

Doc. **XV**
n. **362**

RELAZIONE DELLA CORTE DEI CONTI
AL PARLAMENTO

*sulla gestione finanziaria degli Enti sottoposti a controllo
in applicazione della legge 21 marzo 1958, n. 259*

CONSIGLIO NAZIONALE DELLE RICERCHE (CNR)
(Esercizi 2009 e 2010)

Comunicata alla Presidenza il 7 dicembre 2011

VOLUME I

PAGINA BIANCA

INDICE**VOLUME I**

Determinazione della Corte dei conti n. 82/2011 del 18 novembre 2011	Pag.	5
Relazione sul risultato del controllo eseguito sulla gestione finanziaria del Consiglio Nazionale delle Ricerche (CNR) per gli esercizi 2009 e 2010	»	9

DOCUMENTI ALLEGATI**ESERCIZIO 2009:**

Relazione del Collegio dei revisori	»	289
Relazione del Presidente	»	317
Bilancio consuntivo	»	451

VOLUME II**ESERCIZIO 2010:**

Relazione del Collegio dei revisori	»	247
Relazione del Presidente	»	275
Bilancio consuntivo	»	329

PAGINA BIANCA

DETERMINAZIONE DELLA CORTE DEI CONTI

PAGINA BIANCA

Determinazione n. 82/2011.

LA CORTE DEI CONTI

IN SEZIONE DEL CONTROLLO SUGLI ENTI

nell'adunanza del 18 novembre 2011;

visto il testo unico delle leggi sulla Corte dei conti approvato con R.D. 12 luglio 1934, n. 1214;

vista la legge 21 marzo 1958, n. 259;

vista la legge 14 gennaio 1994, n. 20;

visto il decreto del Presidente della Repubblica in data 11 marzo 1961, con il quale il Consiglio Nazionale delle Ricerche (CNR) è stato sottoposto al controllo della Corte dei conti;

visto il decreto legislativo 30 gennaio 1999, n. 19 di riordino del CNR, che ridefinisce le modalità del controllo esercitato dalla Corte dei conti;

vista la propria determinazione n. 12/2000, relativa alla individuazione degli adempimenti per il controllo prescritti dalle norme sopra richiamate;

visti i conti consuntivi dell'Ente suddetto, relativi agli esercizi finanziari 2009 e 2010, nonché le annesse relazioni del Presidente e del Collegio dei Revisori, trasmessi alla Corte dei conti in adempimento dell'articolo 4 della citata legge n. 259 del 1958;

esaminati gli atti;

udito il relatore, Presidente di Sezione Salvatore Nottola e, sulla sua proposta, discussa e deliberata la relazione con la quale la Corte,

in base agli atti ed agli elementi acquisiti, riferisce alle Presidenze delle due Camere del Parlamento il risultato del controllo eseguito;

ritenuto che, assolto così ogni prescritto incombente, possa, a norma dell'articolo 7 della citata legge n. 259 del 1958, darsi corso alla comunicazione alle dette Presidenze, oltre che dei conti consuntivi – corredati delle relazioni degli organi amministrativi e di revisione – della relazione come innanzi deliberata, che alla presente si unisce perché ne faccia parte integrante;

PER QUESTI MOTIVI

comunica, a norma dell'articolo 7 della legge n. 259 del 1958, alle Presidenze delle due Camere del Parlamento, insieme con i conti consuntivi per gli esercizi 2009 e 2010 – corredati delle relazioni degli organi amministrativi e di revisione – del Consiglio Nazionale delle Ricerche (CNR), l'unita relazione con la quale la Corte riferisce il risultato del controllo eseguito sulla gestione finanziaria dell'ente stesso.

ESTENSORE
Salvatore Nottola

PRESIDENTE
Raffaele Squitieri

Depositata in Segreteria il 5 dicembre 2011.

IL DIRIGENTE
(Dott.ssa Luciana Troccoli)

RELAZIONE DELLA CORTE DEI CONTI

PAGINA BIANCA

RELAZIONE SUL RISULTATO DEL CONTROLLO ESEGUITO
SULLA GESTIONE FINANZIARIA DEL CONSIGLIO NAZIONALE
DELLE RICERCHE (CNR) PER GLI ESERCIZI 2009 E 2010

S O M M A R I O

<i>Premessa</i>	<i>Pag.</i>	13
1. – Il quadro normativo di riferimento	»	14
2. – La struttura organizzativa centrale e periferica ...	»	16
3. – Gli organi	»	19
4. – La valorizzazione del patrimonio immobiliare	»	22
5. – La risorse umane	»	25
5.1 – La consistenza del personale dipendente e non dipendente	»	25
5.2 – Il personale comandato	»	27
5.3 – Le procedure di stabilizzazione	»	28
5.4 – La spesa per il personale	»	28
5.4.1 – Analisi complessiva e metodologia adottata	»	28
5.4.2 – La spesa per il personale dipendente ..	»	30
5.4.3 – La spesa per il personale non dipen- dente	»	32
6. – L'attività istituzionale	»	38
7. – I risultati contabili della gestione	»	41
7.1 – I risultati complessivi	»	41
7.2 – La gestione dell'entrata	»	43
7.3 – La gestione della spesa	»	45
7.4 – Le disposizioni di contenimento della spesa	»	46
7.5 – Analisi delle entrate e delle spese per indici	»	49
7.6 – La gestione dei residui	»	52
7.6.1 – I residui attivi	»	52
7.6.2 – I residui passivi	»	55
7.6.3 – Analisi per indici dei residui	»	61
7.7 – La situazione amministrativa e l'avanzo di am- ministrazione	»	63

7.8 – Il conto economico	<i>Pag.</i>	66
7.9 – Lo stato patrimoniale	»	68
7.10 – Analisi delle partecipazioni e degli <i>spin-off</i>	»	73
7.10.1 – Aspetti generali	»	73
7.10.2 – Aspetti contabili	»	78
8. – Considerazioni conclusive	»	80

Premessa

Il Consiglio Nazionale delle Ricerche (CNR), ente pubblico nazionale di ricerca ai sensi della legge 9 maggio 1989, n.168, è sottoposto alla vigilanza del Ministero dell'istruzione, dell'università e della ricerca (MIUR) ed al controllo della Corte dei conti, che lo esercita nelle forme di cui all'articolo 12 della legge 21 aprile 1958, n. 259.

Con la presente relazione la Corte riferisce al Parlamento sul risultato del controllo eseguito sulla gestione finanziaria dell'ente avente ad oggetto gli esercizi 2009 e 2010, nonché sulle vicende di maggior rilievo intervenute successivamente fino a data corrente.

La precedente relazione, riguardante l'esercizio 2008, è stata deliberata con determinazione n. 70/2010 del 22 ottobre 2010, pubblicata in *Atti Parlamentari* - XVI Legislatura, Doc. XV, n. 235.

1. Il quadro normativo di riferimento

Il Consiglio Nazionale delle Ricerche, istituito nel 1923, è stato sottoposto a successivi provvedimenti di riordino, che lo hanno trasformato in ente pubblico nazionale con il compito di svolgere, promuovere, diffondere, trasferire e valorizzare attività di ricerca nei principali settori di sviluppo delle conoscenze e delle loro applicazioni per lo sviluppo scientifico, tecnologico, economico e sociale del Paese, perseguendo l'integrazione di discipline e tecnologie diffuse ed innovative anche attraverso accordi di collaborazione e programmi integrati.

Ha personalità giuridica di diritto pubblico, gode di autonomia scientifica, finanziaria, organizzativa, patrimoniale e contabile ed è dotato di un ordinamento autonomo in conformità alla legge 9 maggio 1989, n. 168, e successive modificazioni, al decreto legislativo 5 giugno 1998, n. 204, nonché, per quanto non previsto dalle predette disposizioni, al codice civile.

Nelle precedenti relazioni la Corte ha diffusamente riferito in ordine all'evoluzione legislativa che ha interessato l'ordinamento dell'Ente.

Merita tuttavia di essere ricordato il d.lgs. 213/2009 emanato in attuazione della delega conferita al governo dall'articolo 1, commi 1 e 2, della l. n. 165/2007, e contenente norme in materia di riordino degli enti di ricerca.

In attuazione di tale decreto, è stato redatto un nuovo statuto dell'ente la cui elaborazione, iniziata nel mese di agosto 2010 a cura del Consiglio di amministrazione integrato da cinque esperti di nomina ministeriale, si è conclusa, dopo una serie di confronti fra ente e MIUR, con la pubblicazione del nuovo testo nella Gazzetta Ufficiale n. 90 del 19 aprile 2011 e la sua entrata in vigore in data 1° maggio 2011.

Quanto alle principali novità contenute nel testo del nuovo statuto, si richiama l'attenzione, in primo luogo, sull'introduzione di un tetto per le spese fisse (art. 18, comma 5) che dovranno essere limitate a una frazione dei trasferimenti, così da assicurare la disponibilità di risorse reali da destinare al finanziamento di specifici progetti di ricerca. In particolare, il tetto è pari al 75% del fondo per il funzionamento ordinario come limite per la spesa per il personale (attualmente pari all'84%), mentre il limite per le assunzioni di personale amministrativo è stato fissato al 10% del turnover annuo utilizzato.

In secondo luogo, il numero dei dipartimenti, che rappresentano le strutture organizzative delle "macroaree" di ricerca scientifica e tecnologica, è stato limitato a un

massimo di sette (in luogo degli attuali 11) per favorire le interazioni tra le discipline e semplificare la struttura burocratica dell'ente (art. 13, comma 3).

Nel nuovo statuto viene inoltre rilanciato il ruolo strategico e l'importanza degli istituti (art. 15), ovvero delle unità organizzative all'interno delle quali si svolgono le attività di ricerca dell'ente, con particolare enfasi ai progetti di ricerca realizzati con fondi acquisiti autonomamente dagli istituti (art. 13, comma 6, lettera d).

Il Consiglio di amministrazione (art. 7) – in applicazione dell'art. 6, comma 5, del d.l. 78/2010, conv. in l. n. 122/2010, ritenuto modificativo della norma di cui all'art. 9 del d. lgs. 213/2009 - sarà composto da cinque consiglieri (in luogo di 8) di cui tre, tra i quali il Presidente, nominati dal MIUR e 2 scelti dal Ministro su indicazioni dei ricercatori del CNR, della Conferenza dei Rettori delle università italiane, della Conferenza permanente per i rapporti tra lo Stato, le regioni e le province autonome, della Confindustria e dell'Unione italiana delle camere di commercio.

Con decreti del MIUR in data 10/8/2011 sono stati nominati il Presidente e i due consiglieri di scelta del ministero stesso e, con decreto del 15/9/2011, è stato nominato il consigliere designato dalle camere di commercio. In data 22 settembre 2011 il nuovo Consiglio di amministrazione si è insediato.

Infine, un ruolo particolare viene assegnato al Direttore generale nella definizione dei compiti di indirizzo del Presidente (art. 11) e degli aspetti gestionali della rete di ricerca.

A seguito dell'entrata in vigore del nuovo statuto, sono stati elaborati gli schemi dei nuovi regolamenti del personale e di amministrazione, finanza e contabilità previsti dal decreto di riordino¹.

¹ D. lgs. 213/2009, art. 6.

2. La struttura organizzativa centrale e periferica

Secondo l'articolo 33 del Regolamento di organizzazione e funzionamento del CNR, la struttura centrale dell'ente svolge compiti di supporto alla rete scientifica ed è articolata in due direzioni centrali (la Direzione centrale supporto alla programmazione e alle infrastrutture e la Direzione centrale supporto alla gestione delle risorse umane) e da alcuni uffici di staff. La rete scientifica, prima dell'approvazione del nuovo statuto, si componeva invece di 11 dipartimenti (uno per ciascuna delle macro aree di ricerca scientifica e tecnologica) e da 107 istituti, suddivisi in sedi principali e articolazioni territoriali, presso i quali si svolgono le attività di ricerca e, limitatamente a singoli progetti a tempo definito, da unità di ricerca presso terzi.

I dipartimenti, ai quali sono affidati compiti di programmazione, coordinamento e controllo, sono a loro volta articolati in progetti di ricerca individuati per classi di obiettivi omogenei.

Nel corso del biennio 2009 - 2010 è proseguita l'intensa attività di riorganizzazione della rete scientifica e della struttura amministrativa centrale, già avviata nei precedenti esercizi ed ampiamente descritta nella relazione sull'esercizio 2008.

Nell'ambito delle operazioni intraprese al fine di dare un nuovo assetto organizzativo alla **rete scientifica**, nel corso del 2009 si è svolta una valutazione degli istituti del CNR, da parte di Panel di area composti da 150 valutatori esterni di chiara fama, coordinati da un Panel generale, che si è conclusa nei primi mesi del 2010.

L'obiettivo principale di tale valutazione è stato quello di consentire agli organi di vertice dell'ente di eliminare eventuali sacche di inefficienza, anche con riferimento alla spesa correlata e di valorizzare i punti di forza degli istituti, avendo in tal modo anche un confronto rispetto ad analoghe strutture a livello nazionale ed internazionale. I risultati di tale valutazione, secondo le conclusioni del Panel, sono stati ampiamente positivi, soprattutto per quel che riguarda il livello di internazionalizzazione del CNR e la capacità di attrazione di fondi esterni da parte dei suoi istituti. Con riferimento alle criticità, l'esame ha messo in evidenza la non sufficiente capienza del fondo ordinario come sostegno alla ricerca di base, poiché gran parte di questo risulta assorbito dalle spese per il personale e per le infrastrutture.

Nell'ambito della rete scientifica un importante risultato conseguito nel corso del 2009 e del 2010 riguarda l'attuazione del piano di riorganizzazione delle attività dell'ex Istituto Nazionale di Fisica della Materia (INFM) e dell'ex Istituto Nazionale di Ottica

Applicata (INOA), accorpati al CNR nel 2005 per effetto della legge di riordino n. 127/2003.

In particolare le due unità organizzative (INFM e INOA) sono state trasformate in quattro nuovi istituti del dipartimento Materiali e Dispositivi del CNR² e in un ufficio di supporto tecnico amministrativo a tali istituti.

Il progetto di riorganizzazione ha riguardato anche le aree Medicina e Scienza della vita, mediante la costituzione di nuovi istituti³ allo scopo di sfruttare le sinergie tra gruppi di ricerca affini.

Infine, l'Istituto di Ricerca nel settore dell'ingegneria navale e marittima (INSEAN), a seguito della soppressione prevista dal d. l. n. 78/2010 (art. 7, comma 21), è stato accorpati nella rete scientifica del CNR, all'interno del Dipartimento di Energia e Trasporti.

Per quanto concerne invece il tanto auspicato processo di **riorganizzazione dell'amministrazione centrale**, anche nell'esercizio 2009, come rilevato nella precedente relazione, permangono alcune anomalie in materia di gestione del personale, riguardanti il costante disallineamento, rilevato anche dai Ministeri vigilanti⁴, tra uffici dirigenziali e posti dirigenziali.

Il Collegio dei revisori ha più volte sollecitato i vertici dell'ente circa la necessità e l'urgenza di concludere tale processo, calibrando il numero delle posizioni dirigenziali sulla consistenza dell'organico dei dirigenti di seconda fascia ed eliminando le palesi situazioni di contiguità di competenze tra uffici esistenti, nonché razionalizzando l'attribuzione degli incarichi secondo i principi di competenza e responsabilità.

Tale problema è divenuto ancora più incisivo a seguito dell'emanazione del D.L. 112/2008, recante "*disposizioni urgenti per lo sviluppo economico, la semplificazione, la competitività, la stabilizzazione della finanza pubblica e la perequazione tributaria*", convertito con modificazioni nella legge n. 133/2008, il cui art. 74 ha previsto la necessità di provvedere al ridimensionamento degli assetti organizzativi esistenti, secondo principi di efficienza, razionalità ed economicità, operando la riduzione degli uffici dirigenziali di livello generale in misura pari al 20% e di quelli di livello non generale in misura pari al

² Istituto Nazionale di Ottica (INO), Istituto Officina dei Materiali (IOM), Istituto di Nanoscienze (NANO), Istituto Superconduttori, Materiali Innovativi e Dispositivi (SPIN).

³ L'Istituto di Farmacologia Traslazionale (IFT), l'Istituto di Biologia Cellulare e Neurobiologia (IBCN) e l'Istituto di Ricerca Genetica e Biomedica (IRGB).

15%; di ridurre il contingente di personale adibito allo svolgimento di compiti logistico - strumentali e di supporto; (la rideterminazione delle dotazioni organiche del personale non dirigenziale non si applica, in virtù dell'art. 1, co. 9, d.l. 180/2008, agli enti di ricerca).

Già sul finire dell'esercizio 2008 il numero degli uffici dirigenziali non generali era stato ridotto da 36 a 30, nell'ambito dell'amministrazione centrale, mentre il numero dei posti in organico dei dirigenti di seconda fascia era stato portato da 19 a 16.

Successivamente, con la delibera del Consiglio di amministrazione n. 160 del 5 agosto 2009, adottata per il riordino dell'Amministrazione centrale, il numero degli uffici dirigenziali è stato portato a 28 unità, ma contestualmente sono state introdotte 9 strutture ordinamentali di particolare rilievo (ex art. 9 del CCNL 5 marzo 1998), le quali sono allo stesso livello funzionale degli uffici dirigenziali.

Come è stato rilevato dal Collegio dei revisori, tale decisione ha lasciato praticamente invariata la situazione numerica precedente delle articolazioni dell'amministrazione centrale, lasciando disattesa la riduzione degli assetti organizzativi stabilita dal D.L. n. 112/2008 e la conseguente riduzione finanziaria, tenendo anche conto che ai responsabili delle stesse strutture deve essere corrisposta un'ulteriore indennità specifica in aggiunta al trattamento economico in godimento.

Il problema è divenuto ancora più rilevante a seguito dell'emanazione del d.l. n. 194/2009 convertito dalla l. n. 25/2010, il cui articolo 2, comma 8 bis, ha previsto un'ulteriore riduzione degli uffici dirigenziali di livello non generale, in misura non inferiore al 10%, rispetto a quella già disposta in applicazione dell'art. 74 del d.l. n. 112/2008, sopra richiamato. L'assetto definitivo della struttura centrale è stato, infatti, portato a n. 25 uffici dirigenziali non generale attraverso la soppressione di ulteriori 3 uffici.

Infine, merita di essere segnalato che l'art. 17 del nuovo Statuto pone una particolare attenzione alla razionalizzazione dell'Amministrazione Centrale e al migliore raccordo con la Rete Scientifica assegnando alla prima funzioni di supporto alla rete scientifica e prevedendo un'articolazione della stessa in tre direzioni centrali di primo livello.

⁴ Ministero dell'economia e delle finanze, Dipartimento della ragioneria generale dello stato, prot. n.62026 del 12/06/2009, prot. 115837 del 23 novembre 2009 e prot. n° 29012 dell'8 marzo 2011; Ministero dell'istruzione, dell'università e della ricerca, prot. n.687 del 7/09/2009.

3. Gli organi

Gli organi del CNR, in carica negli esercizi di riferimento, erano disciplinati dal Regolamento di organizzazione e funzionamento approvato con decreto del Presidente dell'ente il 4 maggio 2005, ed indicati in Presidente, Consiglio di amministrazione, Consiglio scientifico generale e Collegio dei revisori dei conti.

Tale articolazione è, peraltro, la stessa prevista dall'art. 5 del nuovo Statuto del CNR.

Circa le funzioni svolte e le modalità di composizione dei vari organi si rimanda al regolamento di organizzazione e funzionamento e a quanto già ampiamente esposto nei precedenti referti.

Il Presidente del CNR è stato nominato, con le procedure previste dalla legge vigente (decreto del Presidente della Repubblica, su deliberazione del Consiglio dei Ministri, previo parere delle Commissioni parlamentari competenti), il 1° febbraio 2008, mentre il Consiglio di amministrazione è stato nominato in data 7 agosto 2008.

Quanto al Collegio dei revisori, il decreto di nomina dei nuovi componenti è intervenuto in data e con decorrenza 7 agosto 2008.

Ai sensi dell'art. 15, comma 4, del d.lgs. 127/2003, concernente il riordino del CNR, le indennità di carica spettanti agli organi dell'ente e i gettoni di presenza spettanti ai componenti il Consiglio scientifico Generale dell'ente erano stabiliti con decreto ministeriale di concerto con il Ministro dell'Economia e delle finanze.

I compensi degli organi sono stati aggiornati con il Decreto ministeriale del 20 settembre 2006, con la riduzione prevista dalla legge 23 dicembre 2005, n. 266 (legge finanziaria 2006).

Si riportano, di seguito, le tabelle riassuntive dei compensi lordi corrisposti agli organi nel triennio 2008-2010, tenendo presente che, rispetto all'esercizio 2008, e come accennato nella precedente relazione, con decreto interministeriale n.979/Ric del 9.12.2009 (comunicato dal MIUR con nota del 23.12.2009), sono state rideterminate, con decorrenza dalla data di insediamento, le indennità annue lorde pro-capite dei componenti degli organi di amministrazione e di revisione del CNR, mentre continua ad applicarsi alle suddette indennità la riduzione del 10% prevista dalla legge finanziaria 2009.

Tabella n. 1: Compensi organi sociali anno 2008

(in euro)

	Indennità	Gettoni	Rimborsi spese	TOTALE
Presidente	177.197,40	1.946,70	-	179.144,10
Vice presidente	34.076,70	0	-	34.076,70
Componenti CDA	204.460,20	7.786,80	63.735,13 ¹	275.982,13
Collegio dei revisori	73.350,00	9.177,30	6.299,56	88.826,86
Consiglio scientifico	-	50.207,99	40.900,06	91.108,05
TOTALE	489.084,30	69.118,79	110.934,75	669.137,84

Fonte: CNR

1) L'importo comprende i rimborsi spese per i componenti del Consiglio di Amministrazione, il Presidente e il vicepresidente, comprese le missioni nazionali e internazionali nello svolgimento delle attività istituzionali.

Tabella n. 2: Compensi organi sociali anno 2009

(in euro)

	Indennità	Gettoni	Rimborsi spese	TOTALE
Presidente	177.197,40	2.781,00	26.332,75	206.311,15
Vice presidente	90.000 ¹	2.688,30	4.188,22	96.876,52
Componenti CDA	170.383,50	12.792,60	63.061,53	246.237,63
Collegio dei revisori	73.350,00	14.183,10	9.184,26	96.717,36
Consiglio scientifico	-	60.300,00	37.040,41	97.340,41
TOTALE	510.930,90	92.745,00	139.807,17	743.483,07

Fonte: CNR

Tabella n. 3: Compensi organi sociali anno 2010

(in euro)

	Indennità	Gettoni	Rimborsi spese	TOTALE
Presidente	177.197,40	3.244,50	21.258,39	201.700,29
Vice presidente	90.000 ¹	2.966,40	5.869,98	98.836,38
Componenti CDA	200.232,44	22.155,30	83.678,49	306.466,23
Esperti ²	-	-	9.002,93	9.002,93
Collegio dei revisori	70.661,25	20.672,10	6.129,27	97.462,62
Consiglio scientifico	-	80.550,00	66.387,54	146.937,54
TOTALE	538.091,09	129.588,30	192.326,60	860.405,99

Fonte: CNR

1) Il vice Presidente nel 2009 ha effettivamente percepito un'indennità lorda pari a 37.863,00 euro ma, secondo le direttive del decreto interministeriale n. 979/RIC del 9.12.2009 (comunicato dal MIUR con nota del 23.12.2009), è stata stabilita una indennità annua lorda pari a 100.000,00 euro; pertanto nel 2010 il vice Presidente ha avuto il conguaglio di quanto dovuto anche per il 2009.

2) Nominati con DM del 14.04.2010 ai sensi dell'art. 3 comma 3 del d. lgs. n. 213/2009.

Anche in base al nuovo statuto, le indennità di carica del presidente, dei consiglieri d'amministrazione, dei componenti del consiglio scientifico e dei revisori dei conti sono determinate con decreto del MIUR di concerto con il MEF; al vice presidente dell'ente e a quello del consiglio scientifico non sono riconosciuti compensi o indennità aggiuntivi.

Il magistrato della Corte dei conti delegato al controllo ed il sostituto conseguono un gettone di presenza per la partecipazione alle riunioni del Consiglio d'amministrazione e del Collegio dei revisori.

Infine, non è qualificato come organo del CNR il direttore generale, cui spetta la responsabilità della gestione dell'ente e la direzione dell'amministrazione centrale. Con deliberazione n. 64 del 27 marzo 2009 il Consiglio di amministrazione ha provveduto alla nomina del nuovo direttore generale con mandato coincidente con la scadenza della legge delega di riordino degli Enti di Ricerca vigilati dal MIUR (decorrenza 31 marzo 2009 - 31 dicembre 2009). Nelle more della ritardata approvazione del nuovo statuto del CNR, l'incarico è stato ulteriormente prorogato per tre volte⁵, sino all'approvazione del nuovo Statuto (intervenuta nel mese di aprile 2011) e comunque non oltre il 31 dicembre 2011.

Al direttore generale è stata corrisposta una retribuzione onnicomprensiva pari ad euro 124.120⁶ nel 2009 e a 162.000 euro nel 2010.

⁵ Delibere del Consiglio di amministrazione: n. 268 del 22 dicembre 2010, n. 137 del 23 giugno 2010, n. 262 del 15 dicembre 2010.

⁶ Delibera del Consiglio di amministrazione n. 21/2007.

4. La valorizzazione del patrimonio immobiliare

Come sottolineato nel precedente referto, l'ampiezza della rete scientifica del CNR e i costi di localizzazione delle relative strutture hanno indotto l'amministrazione dell'ente ad avviare da tempo alcuni importanti progetti di razionalizzazione del patrimonio immobiliare al fine di assicurare sedi idonee all'espletamento dell'attività scientifica.

Il progetto ha come obiettivi specifici l'avvio della razionalizzazione delle locazioni, l'alienazione di alcuni stabili, la concentrazione delle strutture di ricerca del CNR in poli di eccellenza al fine di ridurre i costi e aumentare le sinergie tra i vari gruppi di ricerca. In tale ambito rientra il completamento degli edifici dell'area di ricerca di Montelibretti ai fini della realizzazione di un "Polo strategico interdisciplinare" e l'acquisizione del complesso immobiliare di Monterotondo per la creazione di un polo per le neuroscienze (Mouse Clinic). Nel corso del 2009, la Regione Lazio si è interessata all'iniziativa ed ha stanziato 15 milioni di Euro per finanziare tali progetti.

Per quanto concerne la razionalizzazione delle locazioni, l'obiettivo principale è quello di ridurre progressivamente il peso del loro costo mediante una reale politica di sviluppo che sostituisca le locazioni con immobili di proprietà, oltre che al blocco di nuove locazioni. Per attuare il necessario sviluppo edilizio e reperire le necessarie risorse finanziarie, il CNR già da tempo si è rivolto al mercato finanziario accendendo ipoteche su stabili di proprietà; tale politica è mantenuta sotto stretto controllo al fine di garantire che la rata di rimborso del mutuo non ecceda il costo della locazione; in questo modo sarà possibile, al termine del mutuo, conseguire un effettivo risparmio gestionale.

Al 31.12.2009 il CNR aveva attivi 6 contratti di mutuo per un debito residuo totale di 29,6 milioni, con scadenze comprese tra il 2011 e il 2015.

Al 31.12.2010 i contratti di mutuo risultano essere pari a 7 per un debito residuo totale di 45,6 milioni, con scadenze comprese tra il 2011 e il 2022.

Nel mese di ottobre 2010 è stata, infatti, sottoscritta la convenzione per l'erogazione di due ratei di mutuo, uno da 25 milioni e l'altro da 8 milioni.

La prima tranche da 25 milioni è stata attivata il 29 novembre 2010 tramite la stipula di un apposito contratto di mutuo. La somma relativa è stata utilizzata per l'acquisto del complesso ENI di Monterotondo (per un costo complessivo di 16 milioni, oltre alle spese notarili) e per la restante parte, per le esigenze dell'ufficio Sviluppo e gestione del patrimonio edilizio.

La formalizzazione del contratto per l'ulteriore tranche di 8 milioni, è prevista entro

il 2011; la somma sarà destinata alla realizzazione della nuova area di ricerca di Padova, in base ad un accordo di Programma tra CNR, Regione Veneto e Comune di Padova.

Nell'ambito di tale accordo la regione assumerà il ruolo di stazione appaltante di una iniziativa di project financing per la realizzazione di un Polo dell'innovazione presso l'area di ricerca di Padova⁷.

L'insieme delle iniziative sopra descritte è stato inserito nel nuovo piano triennale dei lavori pubblici, approvato con deliberazione del Consiglio di amministrazione n. 13 del 20.01.2010, che prevede nuove realizzazioni immobiliari⁸, interventi di ristrutturazione⁹ e altre iniziative di trasformazione¹⁰ per un valore complessivo, nel 2010, pari ad oltre 43 milioni che saranno finanziati perlopiù tramite il ricorso al mercato finanziario, come sopra descritto.

Per quanto concerne l'obiettivo dell'alienazione di alcuni stabili, la politica seguita dal Consiglio di amministrazione per il biennio 2009-2010 è stata quella di destinare alla vendita immobili non occupati e non utilizzati dal CNR, in maniera tale che la loro dismissione non richieda la stipula di contratti di locazione per la sistemazione delle strutture del CNR che li occupassero in precedenza e quindi maggiori costi da sopportare a carico delle spese correnti del bilancio.

In particolare, mentre nel 2008 non erano state accertate entrate per alienazione di immobili, nell'esercizio 2009 sono state accertate entrate per 16,6 milioni rispetto a quelle previste di 24,3 milioni, derivanti dalla vendita solo parziale degli immobili da dismettere (degli immobili di Via Panciatichi, Firenze, di Via Bolognola, Roma e di Anacapri, è stato venduto solo il primo).

Inoltre, è stata perfezionata sia la vendita della "Villa Monastero" in Varenna (LC), il cui introito dovrà essere destinato al potenziamento delle strutture di ricerca del CNR nella stessa provincia, sia la vendita di un terreno di proprietà del CNR sito presso l'area di ricerca di Padova.

Anche nel 2010 le entrate accertate per alienazioni immobili risultano inferiori rispetto a quelle inserite nel bilancio di previsione (1,9 milioni rispetto ad una previsione di 14 milioni) a causa delle difficoltà che permangono nella vendita degli immobili di Roma (Via Bolognola) e di Anacapri. Con riferimento a quest'ultimo, si segnala che il complesso

⁷ L'iniziativa è stata approvata dal Consiglio di amministrazione dell'ente con deliberazione n. 258 del 16 dicembre 2009.

⁸ A Bologna, Napoli, Bari, Lecce, Messina.

⁹ A Milano, Torino, Venezia, Firenze, Roma, Napoli, Taranto e Messina.

¹⁰ A Padova e Monterotondo.

immobiliare acquistato nel 1982 per un importo pari a circa 450 milioni di lire, è stato successivamente ristrutturato con risorse ministeriali nell'ambito dell'intesa di programma MIUR/CNR. Nel mese di gennaio 2008, con delibera del consiglio di amministrazione n. 10/2008 si è ritenuto opportuno verificare la possibilità di alienazione in quanto il complesso immobiliare non risultava più funzionale alle esigenze istituzionali del CNR. Nel corso degli anni l'immobile è stato tuttavia sottoposto a manutenzioni, sia dal punto di vista strutturale che impiantistico, al fine di evitarne il deperimento. Sulla base di una valutazione dell'agenzia del territorio, il complesso immobiliare ha attualmente un valore di mercato pari ad oltre 15 milioni; permane, inoltre, la volontà dell'ente di procedere alla sua alienazione attraverso la predisposizione di soluzioni da adottare nel breve-medio periodo, a seguito di rilievi mossi dal MEF.

Quanto allo sviluppo delle infrastrutture, l'approvazione dei progetti presentati dal CNR nell'ambito della rimodulazione dell'Intesa CNR/MIUR (decreto MIUR del 12 ottobre 2007) e il conseguente stanziamento di fondi per la realizzazione di interventi di acquisto e ristrutturazione di edifici nelle regioni Puglia, Sicilia e Campania, ha determinato nel 2009 un incremento di rilievo delle spese impegnate relativamente alla categoria delle "Opere immobiliari" (+28,9 milioni rispetto al 2008); nel 2010 si registra invece una riduzione di circa 11,7 milioni.

Le principali criticità, emerse dall'analisi dei consuntivi 2009-2010 e dei verbali del collegio dei revisori, sono legate essenzialmente alla crescita tendenziale degli oneri dovuti a nuove acquisizioni e ristrutturazioni, all'incremento del numero delle unità operative di supporto (UOS) che comportano l'istituzione di nuove sedi secondarie, all'utilizzo in regime di locazione, di sedi originariamente di proprietà del CNR e successivamente vendute (tutte ubicate a Roma) a seguito dell'avvenuta riprogrammazione dell'allocatione degli istituti precedentemente destinati ad essere trasferiti nell'area di Montelibretti.

Di rilievo appare il contenzioso immobiliare pendente, privo a tutt'oggi di un'adeguata stima, avente per oggetto, in particolare, vertenze di finita locazione (Milano e Arco Felice), di appalto lavori (Massa Carrara), di acquisto di un immobile (Napoli).

5. Le risorse umane

5.1 La consistenza del personale dipendente e non dipendente

La gestione delle risorse umane del CNR è uno dei principali argomenti oggetto di dibattito in seno al Consiglio di amministrazione dell'ente, in relazione sia alla dimensione del fenomeno (il personale in servizio si aggira sulle oltre ottomila unità distribuite sull'intero territorio nazionale), sia alle difficoltà che l'ente incontra nel garantire la trasparenza sulla situazione effettiva delle migliaia di unità di personale in servizio.

L'aggiornamento del Piano di fabbisogno di personale 2009-2011¹¹ e 2010-2012¹² ha determinato la pianta organica del personale in 8.182 posti nel 2009 e 8.180 nel 2010. In particolare, come può evincersi dalla tabella n. 4, la composizione per livelli vede nel 2010 16 dirigenti (dei quali due dirigenti generali) e 4.477 ricercatori, 550 tecnologi e 3.137 unità dei livelli dal IV al IX.

La situazione del personale in servizio, cui si riferisce la stessa tabella n. 4, registra invece un incremento di 327 unità con contratto a tempo indeterminato (da 6.264 del 2008 a 6.591 nel 2009), a cui ha contribuito la seconda tranche di stabilizzazioni che ha riguardo 367 unità di personale avvenuta nel mese di febbraio 2009; naturalmente lo scostamento finale include anche il personale assunto e cessato per altre cause.

Nel 2010 il personale a tempo indeterminato si incrementa di 104 unità.

Tabella n. 4: Dotazione organica e consistenza del personale a tempo indeterminato

Qualifica	Pianta organica 2009	Pianta Organica 2010	2007	2008	2009	Var. ass.	2010	Var. ass.
Direttore generale	-	-	-	-	1	1	1	-
Ricercatori	4.251	4.477	3.058	3.161	3.435	274	3.466	31
Tecnologi	528	550	331	343	376	33	429	53
Dirigenti 1a fascia	2	2	3	3	1	- 2	1	-
Dirigenti 2a fascia	16	14	26	17	11	- 6	9	-2
Personale livelli	3.385	3.137	2.632	2.674	2.678	4	2.695	17
Direttori di istituto e dipartimento	-	-	-	66	89	23	94	5
TOTALE	8.182	8.180	6.050	6.264	6.591	327	6.695	104

Fonte: Elaborazione Corte dei Conti, sulla base dei dati riepilogativi dell'ultimo triennio del personale a tempo indeterminato (Tab. 1 del conto annuale, allegata al consuntivo 2009 e tab. 1 conto annuale 2010).

¹¹ Delibera del Consiglio di amministrazione n. 46 del 25 febbraio 2009.

¹² Delibera del Consiglio di amministrazione n. 104 del 12 maggio 2010.

Una flessione registra, invece, il personale a tempo determinato indicato nella tabella n. 5 sia nell'esercizio 2009 (da 1.241 unità a 1.214), sia nell'esercizio 2010 (da 1.214 a 614).

Tabella n. 5: Consistenza del personale a tempo determinato

Qualifica	2007	2008	2009	Var. ass.	2010	Var. ass.
Ricercatori	549	688	708	20	314	-394
Tecnologi	128	139	151	12	103	-48
Personale altri livelli	402	412	352	-60	195	-157
Personale contrattista	-	2	3	1	2	-1
	1.079	1.241	1.214	-27	614	-600

Fonte: Elaborazione Corte dei Conti, sulla base dei dati riepilogativi dell'ultimo triennio del personale a tempo determinato, (Tab. T2 del conto annuale e tabella dei dati riepilogativi dell'ultimo triennio del personale flessibile, allegata al consuntivo 2009).

Nell'ambito dell'insieme delle risorse umane del CNR, non va sottovalutato l'apporto che viene dal personale non dipendente dell'ente che partecipa alle attività di ricerca e che si compone, da un lato, di giovani ricercatori in fase di formazione a vario livello (assegnisti, borsisti, dottorandi) e, dall'altro, di ricercatori universitari o dipendenti di imprese che partecipano alle attività di ricerca del CNR.

Il contributo del personale non dipendente del CNR è, infatti, molto rilevante oltre che dal punto di vista dei contenuti anche dal punto di vista numerico.

Per dare una idea della dimensione del fenomeno in esame, nella tabella n. 6 sono riportati i dati relativi alle tipologie di esterni che collaborano con il personale CNR ad attività scientifiche: si evidenzia che il rapporto fra il numero del personale ricercatore non dipendente e quello dipendente è pari a circa 1,4 (sia nel 2009 che nel 2010).

Tabella n. 6: Personale non dipendente che collabora alle attività di ricerca del CNR

Tipologia	2009				2010			
	Specializz.ne post laurea	Laurea	Senza laurea	TOTALE	Specializz.ne post laurea	Laurea	Senza laurea	TOTALE
Assegnista	193	675	0	868	176	610	-	786
Borsista	21	135	0	156	13	143	-	156
Collaboratori coordinati e continuativi	181	754	0	935	194	748	-	942
Collaboratori professionali	70	193	0	263	73	192	-	265
Collaboratori occasionalmente	191	882	0	1073	226	824	-	1.050
Associato	250	714	0	964	270	685	-	955
Dottorando	5	231	0	236	12	209	-	221
Specializzando	1	13	0	14	-	3	-	3
Incaricato di ricerca	20	47	0	67	11	30	-	41
Professore visitatore	12	6	0	18	14	11	-	25
Stagista	1	15	0	16	4	4	-	8
Tirocinante	1	22	0	23	27	20	-	47
Altro	139	335	0	474	123	306	-	429
Personale non laureato o titolo non pervenuto	0	0	785	785	-	-	453	453
TOTALE	1.085	4.022	785	5.892	1.143	3.785	453	5.381

Fonte: CNR

5.2 Il personale comandato

Nei precedenti esercizi, il Consiglio di amministrazione dell'ente, sulla scorta di osservazioni formulate dal Collegio dei revisori, aveva disposto approfondimenti sulla situazione del personale comandato presso altri enti, con particolare riferimento al carattere temporaneo delle esigenze cui il comando deve essere finalizzato e agli ingiustificati aggravii di costo a carico del bilancio dell'ente che esso comporta.

Anche la Corte dei Conti, nelle relazioni dei precedenti esercizi aveva evidenziato le situazioni per le quali unità dell'ente risultavano utilizzate, talora anche da lungo tempo, presso altre strutture ma con costi, talvolta, a carico del CNR.

Con deliberazione n. 95/2009 del 20 maggio 2009, l'ente ha regolamentato la materia fissando gli indicatori e i criteri generali per l'attivazione di nuovi comandi e per la

proroga, evidenziando il carattere di eccezionalità e di delimitazione temporale dell'istituto.

Tra il 2009 e il 2010, il personale CNR comandato ad altre amministrazioni è passato da un totale di 160 a 126 unità ed il personale proveniente al CNR da altre amministrazioni assomma ad 11 unità nel 2009 e 10 nel 2010.

5.3 Le procedure di stabilizzazione

Nel corso degli esercizi 2009 e 2010 sono state completate le procedure di stabilizzazione del personale già avviate nei precedenti esercizi ed articolate, dal 2007 ad oggi, in tre *tranche*.

Complessivamente, le tre *tranche* hanno riguardato un numero di personale pari a 852 unità¹³.

5.4 La spesa per il personale

5.4.1 Analisi complessiva e metodologia adottata

Come nella precedente relazione, la metodologia seguita per l'analisi delle spese per il personale si basa sul volume effettivo di quelle sostenute, che comprende non solo le spese per il personale dipendente ma anche quelle per il personale non dipendente che collabora a vario titolo con il CNR. In particolare le spese per il personale dipendente sono state ottenute escludendo dal totale della categoria "Spese per il personale" le indennità e compensi ai direttori degli istituti non dipendenti del CNR (capitolo 1.01.055) e la retribuzione a ricercatori e professori universitari associati agli istituti (capitolo 1.01.058). Le spese per il personale non dipendente comprendono invece, oltre a quelle sopra citate, altre tipologie di spese contabilizzate, all'interno del rendiconto finanziario gestionale, nell'ambito di categorie diverse dalle spese di personale e, nello specifico, nell'ambito della categoria "Spese per gli organi dell'ente", "Beni di consumo e servizi" e "Beni, servizi e prestazioni tecnico-scientifici"¹⁴.

¹³ Per i particolari della procedura di stabilizzazione si veda la relazione sull'esercizio 2008.

¹⁴ Tali spese comprendono, come da tabella fornita dal CNR in fase istruttoria, le spese per gli organi collegiali, indennità e compensi ai direttori degli istituti non dipendenti del CNR, la retribuzione a ricercatori e professori universitari associati agli istituti, l'indennità di missione, i gettoni di presenza e il rimborso spese ai componenti di organismi collegiali e ai Panel di valutazione, i contratti d'opera e le collaborazioni coordinate e continuative, gli incarichi ex legge 143/88 (Super esperti), i professori visitatori, il personale associato, gli assegni per la collaborazione ad attività di ricerca, le borse di studio e i dottorati di ricerca.

La tabella n. 7 illustra l'andamento nell'ultimo quadriennio delle spese impegnate per il personale dell'ente, distinte tra spese per il personale dipendente e non dipendente della struttura amministrativa centrale e della rete scientifica.

Tabella n. 7: Andamento globale della spesa per il personale dipendente e non dipendente della struttura amministrativa centrale e della rete scientifica

(in migliaia di euro)

		2007	2008	2009	Var. ass.	Var. %	2010	Var. ass.	Var. %
Struttura amm.va centrale	Personale dipendente	418.332	422.002	471.411	49.409	11,7%	455.446	-15.965	-3,4%
	Personale non dipendente	8.533	3.868	2.737	-1.131	-29,2%	1.551	-1.186	-43,3%
	TOTALE	426.865	425.870	474.148	48.278	11,3%	456.996	-17.152	-3,6%
Rete Scientifica	Personale dipendente	20.168	20.391	20.182	-209	-1,0%	21.880	1.698	8,4%
	Personale non dipendente	56.378	53.005	45.426	-7.579	-14,3%	56.506	11.079	24,4%
	TOTALE	76.546	73.396	65.608	-7.788	-10,6%	78.385	12.777	19,5%
TOTALE GENERALE		503.411	499.266	539.756	40.490	8,1%	535.382	-4.375	-0,8%

Fonte: elaborazione della Corte dei Conti su dati del rendiconto finanziario gestionale, aggregati per capitoli di spesa, secondo la metodologia illustrata all'inizio del presente paragrafo.

La tabella evidenzia che nel 2009 gli importi impegnati per le spese di personale sono aumentati in valore assoluto di 40,5 milioni (+8,1%) rispetto all'anno precedente a seguito principalmente del rinnovo del CCNL oltre che dalla stabilizzazione di ulteriori 367 unità di personale avvenuta nel 2009. Inoltre circa il 79% del totale delle spese impegnate riguardano la struttura amministrativa centrale, mentre il restante 21% afferisce alla rete scientifica.

Nel 2010, la spesa impegnata per il personale subisce una riduzione di 4,4 milioni in valore assoluto (-0,8%) rispetto al precedente esercizio attribuibile ad un consistente numero di dimissioni per raggiunti limiti di età. Giova osservare che la riduzione delle spese per il personale ha riguardato la sola struttura amministrativa centrale (-17,2 milioni in valore assoluto), mentre nell'ambito della rete scientifica si è assistito ad un incremento pari a +12,8 milioni rispetto al precedente esercizio.

La tabella n. 8 mostra l'incidenza delle spese per il personale sulle spese correnti.

Tabella n. 8: Indicatori spese del personale

		<i>in migliaia di euro</i>			
		2007	2008	2009	2010
Spese per il personale dipendente	a	438.500	442.393	491.593	477.326
Spese per il personale non dipendente	b	64.911	56.873	48.163	58.056
TOTALE	c	503.411	499.266	539.756	535.382
Totale spese correnti	d	792.678	734.582	769.334	798.802
Incidenza spesa totale personale su spese correnti	c/d	63,5%	68,0%	70,2%	67,0%
Incidenza spese personale dipendente su spese correnti	a/d	55,3%	60,2%	63,9%	59,8%
Incidenza spese personale non dipendente su spese correnti	b/d	8,2%	7,7%	6,3%	7,3%

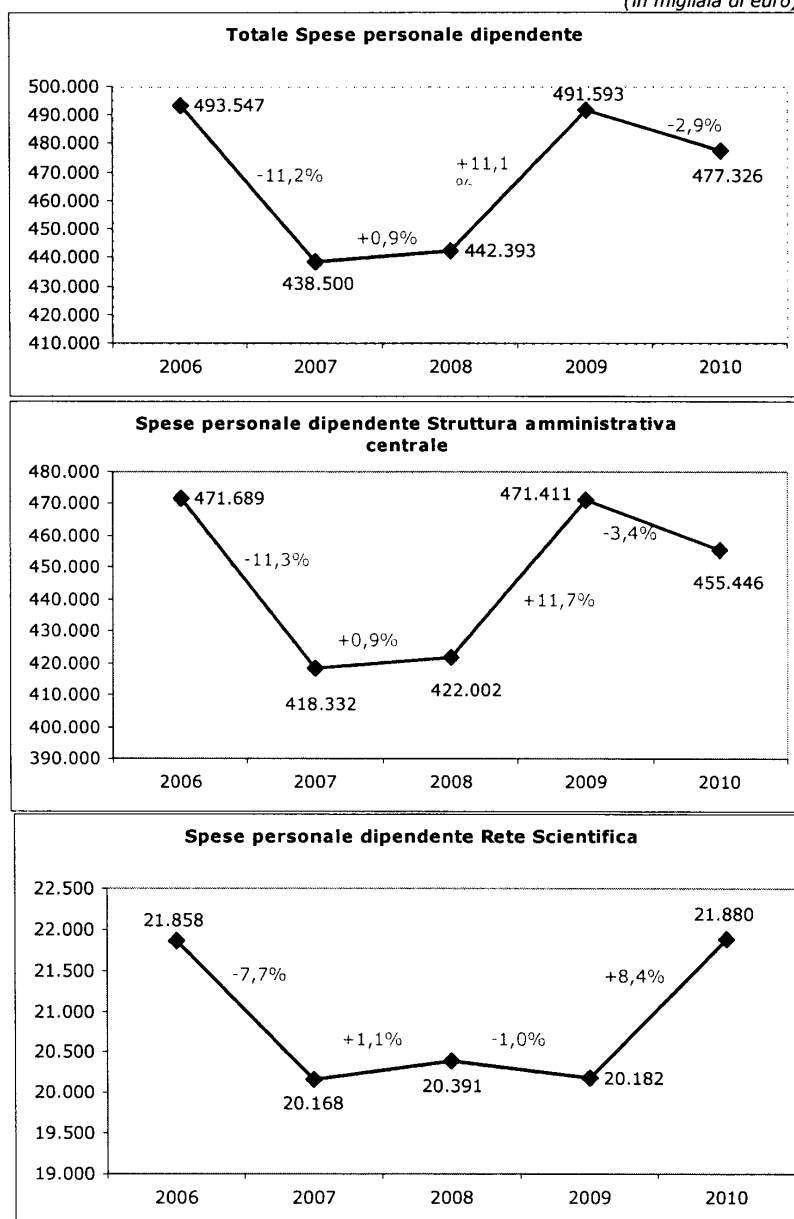
Fonte: elaborazione della Corte dei Conti su dati del rendiconto finanziario gestionale, aggregati per capitoli di spesa, secondo la metodologia illustrata all'inizio del presente paragrafo.

5.4.2 La spesa per il personale dipendente

I grafici che seguono illustrano rispettivamente l'andamento delle spese per il personale dipendente del CNR distinto tra struttura amministrativa centrale, rete scientifica e totale.

I grafici evidenziano nel 2009 un notevole incremento delle spese impegnate per il personale dipendente, dovute al già citato rinnovo del CCNL e all'incremento complessivo delle unità di personale; in particolare, l'incremento ha avuto i suoi maggiori effetti nell'ambito della struttura amministrativa centrale ove la spesa per il personale dipendente ha subito un incremento in valore assoluto pari ad oltre 49,4 milioni.

Nel 2010 si assiste invece ad una riduzione delle spese per il personale dipendente a seguito delle numerose dimissioni per sopraggiunti limiti di età, concentrata prevalentemente nell'ambito della struttura amministrativa centrale.

Grafico n. 1: Andamento spese personale dipendente*(in migliaia di euro)*

Fonte: elaborazione della Corte dei Conti su dati del rendiconto finanziario gestionale, aggregati per capitoli di spesa, secondo la metodologia illustrata all'inizio del presente paragrafo.

5.4.3 La spesa per il personale non dipendente

I grafici che seguono illustrano l'andamento delle spese per il personale non dipendente del CNR distinto tra struttura amministrativa centrale, rete scientifica e totale, mentre le tabelle n. 9 e n. 10 indicano l'andamento delle spese per il personale non dipendente suddivise per capitolo di spesa.

L'analisi congiunta di grafici e tabelle evidenzia quanto segue.

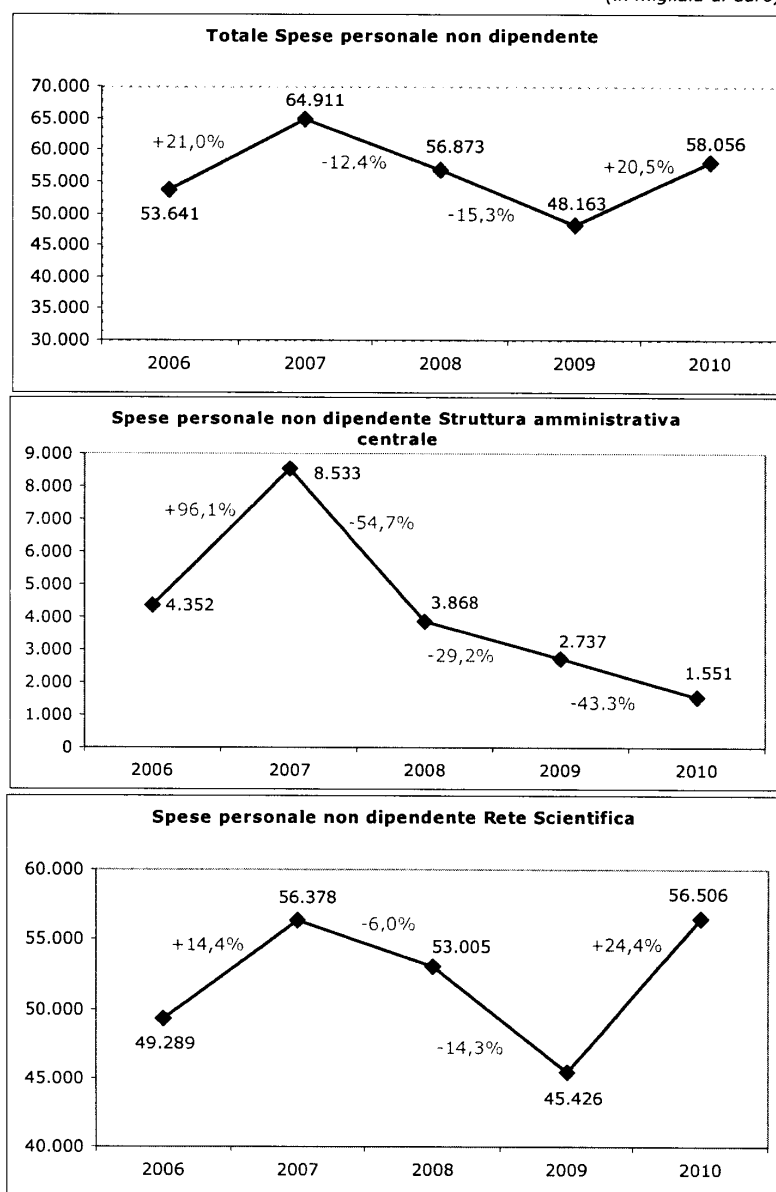
Nel 2009, si registra una riduzione delle spese per il personale non dipendente pari a circa 8,7 milioni in valore assoluto, di cui 1,1 milioni nella struttura amministrativa centrale e 7,6 milioni nella rete scientifica.

Nella rete scientifica, gran parte della riduzione della spesa è imputabile al decremento subito dalle spese per i contratti d'opera e le collaborazioni coordinate e continuative (- 5,7 milioni) e alle spese per i dottorati, le borse di studio e gli assegni di ricerca (- 1,8 milioni).

Nella struttura amministrativa centrale, la riduzione di spesa è la risultante dell'azzeramento delle spese impegnate sul capitolo riguardante le indennità e i compensi ai direttori degli istituti non dipendenti dal CNR (- 1,8 milioni) a fronte dell'incremento delle spese di funzionamento degli organi collegiali e dei panel di valutazione (+ 1,3 milioni).

Nel 2010 le spese per il personale non dipendente subiscono un incremento pari a circa 9,9 milioni in valore assoluto per effetto dell'aumento della spesa, osservato nell'ambito della rete scientifica, per gli assegni per la collaborazione ad attività di ricerca, le borse di studio, i dottorati di ricerca, i contratti d'opera e le collaborazioni coordinate e continuative.

Una lieve riduzione (-1,2 milioni in valore assoluto) mostrano invece le spese per il personale non dipendente nell'ambito della struttura amministrativa centrale.

Grafico n. 2: Andamento spese personale non dipendente*(in migliaia di euro)*

Fonte: elaborazione della Corte dei Conti su dati del rendiconto finanziario gestionale, aggregati per capitoli di spesa, secondo la metodologia illustrata all'inizio del presente paragrafo.

Tabella n. 9: Struttura amministrativa centrale - Andamento spese personale non dipendente per capitolo di spesa*(in migliaia di euro)*

CAPITOLI		2007	2008	2009	Var. ass.	Var. %	2010	Var. ass.	Var. %
Da 1.01.001 a 1.01.005	Spese per gli organi	1.237	780	695	-85	-10,9%	977	282	40,6%
1.02.055	Indennità e compensi ai direttori degli istituti non dipendenti del CNR	5.850	1.800	-	-1.800	-100,0%	-	-	-
1.03.118	Spese di funzionamento degli organi collegiali e dei panel di valutazione	184	30	1.352	1.322	4406,7%	-	-1.352	-100,0%
1.04.119	Contratti d'opera e collaborazioni coordinate continuative	1.230	1.102	690	-412	-37,4%	574	-117	-37,4%
1.05.121	Assegni per la collaborazione ad attività di ricerca	32	156	-	-156	-100,0%	-	-	0,0%
1.05.201	Borse di studio								
1.04.202	Dottorati di ricerca								
TOTALE		8.533	3.868	2.737	-1.131	-29,2%	1.551	-1.186	-29,2%

Fonte: elaborazione della Corte dei Conti su dati del rendiconto finanziario gestionale.

Tabella n. 10: Rete scientifica - Andamento spese personale non dipendente per capitolo di spesa*(in migliaia di euro)*

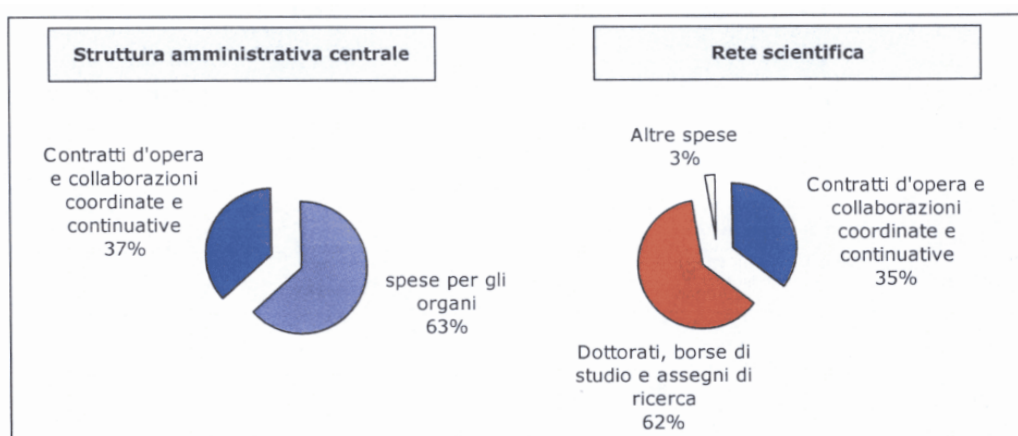
CAPITOLI		2007	2008	2009	Var. ass.	Var. %	2010	Var. ass.	Var. %
Da 1.01.001 a 1.01.005	Spese per gli organi	-	-	-	-	-	-	-	-
1.02.055	Indennità e compensi ai direttori degli istituti non dipendenti del CNR	33	16	-	-16	-100,0%	-	-	-
1.02.058	Retribuzione a ricercatori e professori universitari associati agli istituti	3	13	11	-2	-15,2%	20	9	85,0%
1.03.118	Spese di funzionamento degli organi collegiali e dei panel di valutazione	68	99	155	56	56,2%	694	539	347,9%
1.04.119	Contratti d'opera e collaborazioni coordinate continuative	25.532	21.701	15.973	-5.728	-26,4%	19.566	3.593	22,5%
1.04.120	Incarichi ex lege 143/88 super esperti	-	-	-	-	-	-	-	-
1.04.122	Professori visitatori	264	316	170	-146	-46,2%	324	154	90,6%
1.04.123	Personale associato	681	731	838	107	14,6%	632	-206	-24,6%
1.05.121	Assegni per la collaborazione ad attività di ricerca	29.797	30.129	28.279	-1.850	-6,1%	35.269	6.990	24,7%
1.05.201	Borse di studio								
1.04.202	Dottorati di ricerca								
TOTALE		56.378	53.005	45.426	-7.579	-14,3%	56.506	11.080	24,4%

Fonte: elaborazione della Corte dei Conti su dati del rendiconto finanziario gestionale.

Relativamente all'esercizio 2010, l'analisi di dettaglio delle spese per il personale non dipendente esposta nel grafico n. 3, mostra che il 63% della spesa per il personale sostenuta dalla struttura amministrativa centrale riguarda le spese di funzionamento degli organi collegiali e dei panel di valutazione, mentre il restante 37% attiene ai contratti d'opera e le collaborazioni coordinate e continuative.

Quanto alla rete scientifica, invece, la maggioranza delle spese riguarda dottorati, borse di studio e assegni di ricerca (62%), cui seguono i contratti d'opera e le collaborazioni coordinate e continuative (35%) e le altre spese (3%), comprendenti retribuzioni a ricercatori e professori universitari associati agli istituti, spese di funzionamento degli organi collegiali e dei panel di valutazione, professori visitatori e personale associato.

Grafico n. 3: Composizione spese personale non dipendente nel 2010



Fonte: elaborazione della Corte dei Conti su dati del rendiconto finanziario gestionale.

Con riferimento ai contratti d'opera e alle collaborazioni coordinate e continuative, dall'analisi dei conti annuali 2009 e 2010 emerge che i contratti per incarichi di studio, ricerca e consulenza affidati nel corso dell'esercizio 2009 ammontano a 1.768 (erano 2.308 nel 2008) per un totale di spesa pari a 7,4 milioni (erano 9,6 milioni di euro nel 2008)¹⁵ (somme pagate).

¹⁵ Importo desunto dalla Tabella T14 del conto annuale 2008 ; non è disponibile, a titolo di confronto, il dato sul conto annuale 2007. Gli importi sono rilevati secondo il criterio di cassa, come richiesto dal Dipartimento della ragioneria generale dello stato - Ispettorato generale per gli ordinamenti del personale e l'analisi dei costi del lavoro pubblico.

Nel 2010 i contratti per incarichi di studio, ricerca e consulenza ammontano a 1.565 unità per un totale di spesa pari a 5,9 milioni.

Per quanto riguarda le collaborazioni coordinate e continuative, il conto annuale rileva che i contratti stipulati nel corso dell'esercizio 2009 ammontano a 1.789 (erano 1.947 nel 2008) per un totale di somme pagate pari a 20,4 milioni (erano 23,9 milioni di euro nel 2008). Nel 2010 i contratti di collaborazione attivi ammontano a 1.835 unità per un totale di somme pagate pari a 20,5 milioni.

Riguardo la rilevanza dell'importo delle collaborazioni coordinate e continuative, si segnala che al termine dell'esercizio 2010 e, successivamente, nel corso dell'esercizio 2011, il Collegio dei revisori¹⁶ ha più volte richiesto approfondimenti e quadrature tra gli importi esposti nel conto annuale e quelli emergenti dal rendiconto finanziario gestionale, prima di procedere alla certificazione della situazione di concordanza dei dati e delle tabelle relative al conto annuale 2009. Per questi motivi, la certificazione del conto annuale 2009 sui dati di organico e di spesa del personale è avvenuta in ritardo, rispetto all'approvazione del bilancio, di cui il conto annuale costituisce un allegato.

Inoltre, il collegio dei revisori, sempre alla luce della rilevanza degli importi di spesa riguardanti le collaborazioni coordinate e continuative e i contratti d'opera, ha ritenuto di dover segnalare la rilevanza del fenomeno al Magistrato delegato al controllo¹⁷, anche tenendo presente il combinato disposto dell'art. 1, comma 187 e 188 della l. n. 266/2005, l'art. 1, comma 538 della l. n. 296/2006 e l'art. 3, comma 80 della l. n. 244/2007, in base al quale emerge che gli enti di ricerca possono avvalersi di personale con contratti di collaborazione coordinata e continuativa nel limite del 35 per cento della spesa sostenuta per le stesse finalità nell'anno 2003 (limite che il CNR aveva indicato in euro 1.296.464,11), limite derogabile ai sensi dell'art. 1, comma 188 della l. n. 266/2005 in cui si prevede, per gli enti di ricerca, la possibilità di stipulare contratti di collaborazione coordinata e continuativa per l'attuazione di progetti di ricerca e innovazione tecnologica, i cui oneri non siano a carico dei bilanci di funzionamento degli enti o del fondo di finanziamento degli enti.

A tal proposito è da rilevare che l'argomento è stato portato all'attenzione del consiglio di amministrazione con note del magistrato delegato al controllo nel 2009 e nel 2011, con le quali è stato fra l'altro espressa l'opportunità che gli incarichi di cui trattasi

¹⁶ Verbale n. 1351 del 20.09.2009, verbale n. 1361 del 29.12.2010, verbale n. 1365 del 16.02.2011 e verbale n. 1369 del 28.03.2011.

¹⁷ Verbale n. 1369 del 28.03.2011.

siano confrontati con i criteri generali dettati dal consiglio stesso. A seguito di questa notazione non sono emersi casi di scostamento da tali criteri.

Infine, si segnala che, nel corso del 2009 il consiglio di amministrazione dell'ente, con delibera n. 223/2009, ha provveduto a modificare il Disciplinare per il conferimento di incarichi di collaborazione¹⁸ in relazione al disposto di cui all'art. 22, comma 2 della l. n. 69/2009 che ha modificato l'art. 7 comma 6 del d.lgs. 165/2001 e dell'art. 17, comma 30 del d.l. n. 78/2009 in materia di controllo preventivo di legittimità da parte della Corte dei Conti degli atti e dei contratti di cui all'art. 7, comma 6 del d.lgs. 165/2001.¹⁹

¹⁸ Il disciplinare era stato aggiornato anche nel precedente esercizio, in coerenza con le nuove disposizioni previste dalla legge finanziaria 2008, nonché dal decreto-legge n. 112 del 2008, poi convertito nella legge 133.

¹⁹ Art. 4 bis del Disciplinare per il conferimento degli incarichi di collaborazione: "L'efficacia dei contratti è sospesa fino all'esito del controllo preventivo di legittimità della Corte dei Conti previsto dall'art. 3, comma 1, lettera f bis) della legge 14 gennaio 1994, n. 20. 2. L'efficacia dei contratti relativi ad attività di consulenza, è sospesa, anche in caso di esito positivo del controllo di cui al comma 1, fino alla pubblicazione dei medesimi sul sito internet del CNR. Gli stessi spiegheranno i propri effetti dalla data di pubblicazione sul suddetto sito internet."

6. L'attività istituzionale

Secondo l'art. 39 del Regolamento di organizzazione e funzionamento, il CNR opera sulla base di un piano triennale di attività, formulato e rivisto annualmente.

Le proposte di piano triennale e di piano annuale dell'ente sono deliberate dal Consiglio di amministrazione e approvate dal MIUR. Il nuovo piano triennale 2010-2012 è stato approvato dal Consiglio di amministrazione dell'ente con deliberazione n. 149 del 21 luglio 2010.

La missione del CNR, così come sintetizzata nelle "Linee guida per l'elaborazione del Piano triennale"²⁰, è quella di "creare valore attraverso lo sviluppo delle conoscenze". Per il raggiungimento di tale obiettivo, il piano pone in particolare rilievo la necessità di una forte sinergia tra le imprese e il sistema pubblico della ricerca e il forte apporto fornito dalle collaborazioni che consentono di integrare le ricerche del CNR nella vasta rete scientifica nazionale, europea ed internazionale.

In base all'art. 49 del regolamento di organizzazione e funzionamento, gli strumenti strategici di collaborazione maggiormente utilizzati sono il protocollo di intesa, l'accordo quadro e la convenzione, tutti finalizzati a realizzare iniziative di diversa natura sia con istituzioni pubbliche e private a carattere nazionale, sia con istituzioni scientifiche europee, sia infine per programmi di ricerca comunitari ed internazionali.

Per quanto concerne lo sviluppo delle collaborazioni, nel corso del biennio 2009-2010 il CNR si è fortemente impegnato nelle attività di rafforzamento dei rapporti internazionali, del partenariato con soggetti pubblici e privati e del trasferimento tecnologico.

Il rafforzamento dei rapporti internazionali ha avuto come obiettivo principale quello di assicurare una piena integrazione tra le attività di ricerca del CNR nell'ambito della comunità scientifica mondiale, contribuendo in tal modo alla crescita competitiva del sistema scientifico nazionale e di assicurare che la qualità delle attività di ricerca dell'ente sia sempre confrontabile con i maggiori standard internazionali. Non a caso il CNR partecipa a numerosi programmi di ricerca internazionali, quali ad es. l'ESF (European Science Foundation)²¹, ad accordi bilaterali con enti omologhi stranieri per il

²⁰ Approvate con decreto del Presidente del CNR nel novembre 2008.

²¹ La ESF è una organizzazione europea non governativa, composta da enti di ricerca di 30 paesi europei. Per l'Italia, aderisce alla Fondazione, oltre al CNR, l'Istituto Nazionale di Fisica Nucleare (INFN). La finalità è quella di svolgere funzioni di collegamento tra i maggiori enti di ricerca europei, provvedendo alla creazione di piattaforme comuni, al fine di contribuire all'avanzamento della ricerca europea e alla identificazione di nuovi indirizzi di ricerca a livello europeo.

finanziamento congiunto di progetti comuni di ricerca nonché ad organismi scientifici e a grandi infrastrutture di ricerca internazionali. Nel corso del 2009 il Presidente del CNR è stato eletto nello *steering committee* di EUROHORCS, l'organizzazione che riunisce i presidenti dei principali enti di ricerca europei.

Rilevante è stata inoltre la partecipazione attiva della ricerca italiana a livello dei programmi europei mediante l'intervento di numerosi istituti del CNR ai progetti finanziati nell'ambito del settimo programma quadro della Comunità europea; il CNR si è collocato al 5° posto fra gli enti di ricerca percettori di fondi comunitari, con 240 contratti e un introito di 78,6 milioni, e al 12° posto fra le istituzioni non aventi fini di lucro.

Quanto al rafforzamento del partenariato con soggetti pubblici e privati, numerosi sono gli accordi posti in essere nel corso del 2009 e del 2010, diretti ad integrare l'attività di ricerca del CNR nell'ambito della più vasta rete scientifica nazionale ed europea; ne costituisce un esempio l'accordo quadro triennale con la regione Lombardia, stipulato nel 2008 con l'obiettivo di cooperare nell'attuazione di programmi di ricerca, sviluppo e formazione finalizzati ai bisogni sociali ed economici della Regione. Tale accordo ha impegnato risorse per oltre 40 milioni di euro, di cui 20 messi a disposizione dalla Regione Lombardia e 20 dal CNR, attraverso personale, strumentazione e coinvolgimento di undici istituti. L'iniziativa ha consentito di approvare 4 progetti con importanti ricadute sul sistema produttivo regionale, seppur con alcune criticità legate al disallineamento temporale tra i diversi progetti, risolte comunque nel 2010 mediante la proroga di un anno delle attività.

Significativi sono anche gli accordi stipulati nel corso del 2009 con la regione Veneto per la realizzazione di un Polo dell'innovazione, con la regione Liguria per la partecipazione al distretto tecnologico sui sistemi integrati e con la regione Puglia per l'innovazione e la partecipazione al distretto aeronautico.

Nell'ambito delle sinergie tra le imprese e il sistema pubblico della ricerca, una forte attenzione è stata posta al rafforzamento delle attività di trasferimento tecnologico, non solo a quelle svolte istituzionalmente dalle strutture scientifiche, ma soprattutto quelle dirette al coordinamento di tutte quelle iniziative volte a migliorare l'impatto della ricerca del CNR sulle imprese.

Così, dopo che nel 2008 era stata estesa, dal 90 al 100 per cento, la partecipazione

del CNR al capitale di Rete Ventures S.c.r.l.²² per la quale era stato avviato un piano di rilancio attraverso la ricapitalizzazione e la rideterminazione dell'assetto organizzativo, nel corso del 2009 è proseguito l'obiettivo di rilancio della società attraverso l'acquisizione di personale e la dotazione di risorse da parte del CNR. Nel piano triennale di attività 2010-2012 è stata tuttavia rilevata una situazione di criticità della società "a causa della situazione di stallo operativo della partecipata *Quantica*²³, che ha reso praticamente impossibile lo sfruttamento delle potenzialità di *Venture capital* di questa partecipazione strategica nelle occasioni di sviluppo di nuova impresa".

Sempre nell'ambito del trasferimento tecnologico un importante obiettivo perseguito nel biennio 2009-2010 è stato la messa a punto di strumenti per la metodologia degli incontri esterni di gruppi di interesse locali e singole persone (c.d. tecnica dell'*outreach*), tra i quali rientra la costituzione del *Network Outreach and Knowledge*, una rete di ricercatori e tecnologi del CNR, cui hanno aderito più di 150 soggetti, che operano su base volontaria a supporto trasversale dei Dipartimenti per condividere le esperienze più significative (*best practices*) e connettere le competenze dei ricercatori in maniera interdisciplinare; ciò al fine di rendere più efficace l'interfaccia del CNR con l'esterno.

Il potenziamento e il coordinamento delle attività di trasferimento tecnologico rimane anche uno dei principali obiettivi del nuovo piano triennale di attività 2010-2012, che focalizza la sua attenzione non solo sul rafforzamento dei legami con il sistema imprenditoriale, ma anche sul rafforzamento del gruppo di lavoro "*Spin-off*" per il sostenimento della creazione d'impresa, oltre a una vasta gamma di azioni dirette a favorire e supportare la nascita e l'avvio di imprese ad alto contenuto tecnologico.

²² Società per il trasferimento tecnologico e lo sviluppo industriale che opera nel campo dei materiali innovativi e delle tecnologie avanzate.

²³ *Quantica S.G.R.* è una Società di gestione del risparmio la quale esercita la gestione collettiva del risparmio assicurando investimenti alle imprese spin-off da ricerca.

7. I risultati contabili della gestione

Ai sensi dell'art. 3 del vigente Regolamento di amministrazione, contabilità e finanza, il CNR ispira la propria gestione ai principi contabili vigenti in materia di ordinamento degli enti pubblici.

Il Rendiconto generale dell'Ente è costituito, in base all'art. 43 del Regolamento, dal conto del bilancio, dal conto economico, dallo stato patrimoniale e dalla nota integrativa.

Particolare importanza è data alla Relazione sulla gestione, documento allegato al rendiconto, che mette in evidenza i costi sostenuti e i risultati conseguiti per ciascun programma e progetto in relazione agli obiettivi del piano triennale. In proposito, il MIUR ha invitato gli enti di ricerca ad includere in detta relazione un'analisi comparativa con il biennio precedente nonché una rappresentazione analitica dei fenomeni rilevanti del triennio 2007-2009.

Il Rendiconto generale per l'esercizio finanziario 2009 è stato approvato con delibera del CdA n. 135 del 23/6/2010 e quello relativo al 2010 con delibera del CdA n. 136 del 21/6/2011.

L'art. 22, comma 1, d.lgs. 127/2003 dispone l'invio dei documenti del Rendiconto generale al MIUR e al MEF. Non sono previsti provvedimenti approvativi da parte delle suddette amministrazioni le quali peraltro non mancano di formulare le proprie osservazioni.

7.1. I risultati complessivi

L'esercizio 2009 si è chiuso con un avanzo gestionale di 26,7 milioni di euro, attribuibile all'incremento più che proporzionale delle entrate (+68 milioni) rispetto all'incremento delle uscite (+55,3 milioni).

Tale risultato conferma l'inversione di tendenza già evidenziata nel precedente esercizio rispetto al trend rilevato nel 2006 e nel 2007 dove l'esubero degli impegni di spesa rispetto agli accertamenti di entrata aveva determinato disavanzi di competenza rispettivamente pari a 53,8 milioni di euro e 15,6 milioni.

Nel 2010 l'esercizio si chiude con un avanzo gestionale di 44,5 milioni per effetto di un ulteriore incremento delle entrate (+62,9 milioni) non compensato dall'incremento delle uscite (+45,2 milioni). Si segnala che il rendiconto 2010 del CNR non comprende i dati contabili al 31.12.2010 dell'INSEAN, a causa della mancata emanazione del decreto di riallocazione delle risorse finanziarie, umane e strumentali del CNR, come invece

previsto dall'art. 7, comma 21 del d.l. n. 78/2010 convertito nella l. n. 122/2010.

Tabella n. 11: Entrate accertate e spese impegnate

(in migliaia di euro)

ENTRATE ACCERTATE						
	2007	2008	2009	Var. ass.	2010	Var. ass.
Trasferimenti	712.181	741.021	811.761	70.740	843.675	31.914
Compensi per prestazioni di servizi tecnico-scientifici	124.436	80.510	66.626	- 13.884	68.401	1.775
Entrate diverse	21.399	27.315	17.583	- 9.732	27.007	9.424
Alienazioni patrimoniali e riscossioni di crediti	395	143	16.611	16.468	1.976	- 14.635
Ricorso al mercato finanziario	-	-	-	-	25.000	25.000
Totale senza partite di giro	858.411	848.989	912.581	63.592	966.059	53.478
Partite di giro	299.748	327.704	332.146	4.442	341.592	9.446
TOTALE ENTRATE	1.158.159	1.176.693	1.244.727	68.034	1.307.651	62.924

SPESE IMPEGNATE						
	2007	2008	2009	Var. ass.	2010	Var. ass.
Spese correnti	792.678	734.582	769.334	34.752	798.802	29.468
Spese di investimento	73.133	92.184	108.285	16.101	113.700	5.415
Rimborso di prestiti	8.250	8.166	8.250	84	9.084	834
Fondi di riserva	-	-	-	-	-	-
Totale senza partite di giro	874.061	834.932	885.869	50.937	921.586	35.717
Partite di giro	299.748	327.704	332.146	4.442	341.592	9.446
TOTALE USCITE	1.173.809	1.162.636	1.218.015	55.379	1.263.178	45.163
Avanzo/disavanzo di competenza	- 15.650	14.057	26.712	12.655	44.473	17.761

Fonte: elaborazione della Corte dei Conti su dati del rendiconto generale.

L'avanzo di competenza, per quanto positivo in entrambi gli esercizi, non può tuttavia essere considerato un indicatore di crescita delle attività del CNR.

La tabella n. 12 illustra la matrice dei flussi finanziari.

La matrice ha la funzione di sintetizzare ed evidenziare le connessioni esistenti tra le gestioni di competenza finanziaria, di cassa e dei residui. Essa rappresenta uno strumento utile per verificare immediatamente la coerenza contabile di tutti i valori complessivi del conto del bilancio. La lettura in senso verticale evidenzia la situazione amministrativa iniziale, la gestione in corso dell'anno e la situazione amministrativa finale. La lettura in senso orizzontale invece ha la funzione di dare conto della gestione di cassa, della gestione dei residui e della gestione di competenza.

Tabella n. 12: Matrice dei flussi finanziari

(in migliaia euro)

Situazione inizio anno	Attività del 2009				Situazione fine anno				
Fondo Cassa 180.928	+	Entrate riscosse 1.246.670	-	Uscite pagate 1.207.685	=	Fondo Cassa 219.912	Gestione di cassa		
+						+			
Residui attivi 342.289	+	Residui attivi correnti 244.284	-	Residui attivi riscossi 246.225	-	Residui attivi cancellati 5	=	Residui attivi 340.342	
-								-	Gestione dei residui
Residui passivi 440.841	+	Residui passivi correnti 289.773	-	Residui passivi pagati 279.443	-	Residui passivi cancellati 8.803	=	Residui passivi 442.367	
=								=	
Risultato di amministrazione 82.376	+	Entrate accertate 1.244.728	-	Uscite impegnate 1.218.015	-	Differenze -8.798	=	Risultato di amministrazione 117.887	Gestione di competenza

Situazione inizio anno	Attività del 2010				Situazione fine anno				
Fondo Cassa 219.912	+	Entrate riscosse 1.342.034	-	Uscite pagate 1.200.834	=	Fondo Cassa 361.113	Gestione di cassa		
+						+			
Residui attivi 340.342	+	Residui attivi correnti 218.683	-	Residui attivi riscossi 253.067	-	Residui attivi cancellati 73	=	Residui attivi 305.886	
-								-	Gestione dei residui
Residui passivi 442.367	+	Residui passivi correnti 286.981	-	Residui passivi pagati 224.637	-	Residui passivi cancellati 39.846	=	Residui passivi 464.865	
=								=	
Risultato di amministrazione 117.887	+	Entrate accertate 1.307.651	-	Uscite impegnate 1.263.178	-	Differenze -39.773	=	Risultato di amministrazione 202.133	Gestione di competenza

Fonte: elaborazione della Corte dei Conti su dati del rendiconto generale.

7.2. La gestione dell'entrata

La tabella n. 13 illustra l'andamento delle entrate, mostrando che l'espansione del loro volume nel 2009 è imputabile, per la parte corrente, alla crescita dei finanziamenti da parte del MIUR con destinazione specifica (+ 21,9 milioni) e dei finanziamenti da parte di altri ministeri (+ 50,5 milioni) e, per la parte in conto capitale, alla crescita delle entrate per l'alienazione di beni patrimoniali (+16,5 milioni) che ha consentito di limitare l'entità delle minori entrate accertate rispetto a quelle inizialmente previste (24,3 milioni).

Tabella n. 13: Entrate accertate

(in migliaia di euro)

	2007	2008	2009	var. ass.	2010	var. ass.
Titolo I - Trasferimenti	712.181	741.021	811.761	70.740	843.675	31.914
Finanziamenti ordinari dal MUR	551.726	565.943	567.262	1.319	627.417	60.155
Finanziamenti dal MUR con destinazione specifica	26.864	19.191	41.081	21.890	34.796	- 6.285
Finanziamenti da parte di altri ministeri	43.575	53.057	103.585	50.528	75.216	- 28.369
Finanziamenti da parte dell'Unione Europea e di organismi int.	33.513	44.517	38.841	- 5.676	44.511	5.670
Finanziamenti da parte delle Regioni e degli enti locali	33.930	34.886	37.967	3.081	30.146	- 7.821
Finanziamenti da parte di altri enti pubblici	8.339	10.627	9.169	- 1.458	15.355	6.186
Finanziamenti da parte di soggetti privati	14.234	12.800	13.856	1.056	16.234	2.378
Titolo II - Compensi prestazioni di servizi tecnico-scientifici	124.436	80.510	66.626	-13.884	68.401	1.775
Entrate derivanti da prestazioni di servizi e vendita di prodotti	124.436	80.510	66.626	- 13.884	68.401	1.775
Titolo III - Entrate diverse	21.399	27.314	17.583	- 9.731	27.006	9.423
Redditi e proventi patrimoniali	1.271	971	440	- 531	788	348
Altre entrate	20.128	26.343	17.143	- 9.200	26.218	9.075
Titolo IV - Alienazioni patrim. e riscossione di crediti	394	143	16.612	16.469	1.977	- 14.635
Entrate per l'alienazione di beni patrimoniali	141	15	16.556	16.541	1.953	- 14.603
Entrate per la riscossione di crediti	253	128	56	- 72	24	- 32
Titolo V - Ricorso al mercato finanziario	-	-	-	-	25.000	25.000
Accensione mutui per spese di investimento	-	-	-	-	25.000	25.000
TOTALE ENTRATE TITOLO I-V	858.410	848.988	912.582	63.594	966.059	53.477
Titolo VI - Partite di Giro	299.748	327.704	332.146	4.442	341.592	9.446
TOTALE GENERALE ENTRATE	1.158.158	1.176.692	1.244.728	68.036	1.307.651	62.923

Fonte: elaborazione della Corte dei Conti su dati del rendiconto generale.

Nel 2010 l'incremento complessivo delle entrate (+62,9 milioni) è imputabile principalmente alla crescita del finanziamento ordinario del MIUR (+60,2 milioni) e all'accensione dei mutui per le spese di investimento (+25 milioni). Si riducono invece i finanziamenti da parte di altri ministeri (- 28,4 milioni) e le entrate per l'alienazione di beni patrimoniali (- 14,6 milioni).

L'incidenza del finanziamento ordinario del MIUR²⁴ passa dal 62,2% del 2009 al 64,9% del 2010.

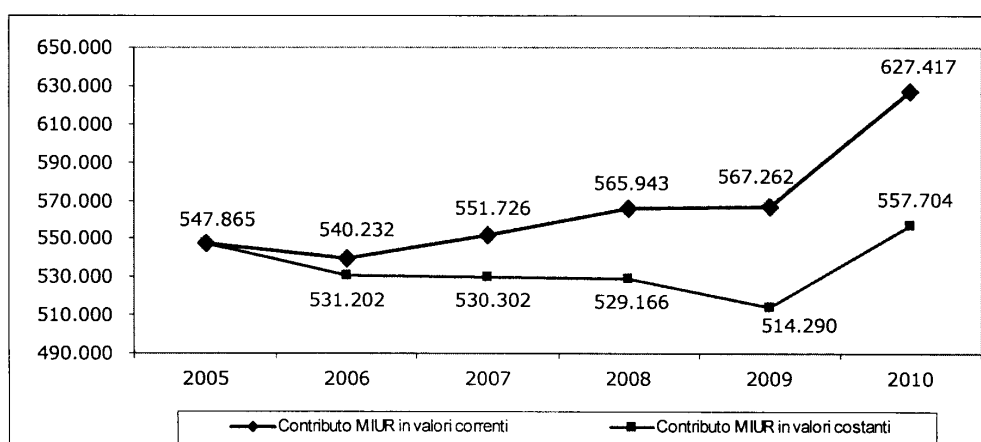
Va tuttavia osservato che, trasformando i valori correnti in valori costanti con base l'anno 2005, il contributo ordinario del MIUR è diminuito in termini reali in modo

²⁴ Calcolata come rapporto tra ammontare del finanziamento ordinario del MUR e totale delle entrate al netto delle partite di giro.

significativo fino al 2009 riprendendo ad aumentare nel 2010; il grafico n. 4 illustra il diverso andamento del contributo dal 2005 ad oggi, in moneta corrente e in moneta costante.

Grafico n. 4: Contributo MIUR in valori correnti e costanti

(in migliaia di euro)



Fonte: elaborazione della Corte dei Conti su dati del rendiconto generale.

7.3. La gestione della spesa

La tabella n. 14 illustra l'andamento quadriennale della spesa dell'Ente. Per l'esercizio 2009 si evidenzia un incremento complessivo delle spese impegnate pari a 50,9 milioni in valore assoluto. Gran parte di tale incremento risulta concentrato soprattutto nell'area delle spese per il personale (+47,4 milioni) in seguito ai benefici del nuovo CCNL che hanno provocato un effetto moltiplicatore di spesa (progressioni economiche e di livello, riflessi sul trattamento accessorio e su quello di fine rapporto) e nell'area relativa alle opere immobiliari (+28,9 milioni) in seguito alla nuova intesa di programma CNR/MIUR, alla realizzazione del Campus per le nanotecnologie e al programma "Roma Capitale".

Riduzioni si registrano invece in tutte le altre voci di spesa, principalmente in quella relativa all'acquisizione di beni di uso durevole²⁵; tali riduzioni vanno attribuite alle economie realizzate in seguito al provvedimento d'urgenza del Presidente n. 117/2009, adottato al fine di scongiurare la possibilità che l'esercizio 2009 si chiudesse con un disavanzo di amministrazione a seguito della mancata vendita, prevista in sede di

predisposizione del bilancio di previsione, degli immobili siti ad Anacapri ed a Roma (via Bolognola).

Tabella n. 14: Spese Impegnate

(in migliaia di euro)

Impegni in milioni di euro	2007	2008	2009	Var. ass.	2010	Var. ass.
Spese per gli Organi dell'Ente	1.237	780	695	- 85	977	282
Spese per il personale	444.387	444.222	491.604	47.382	477.346	- 14.258
Beni di consumo e servizi	133.044	103.671	97.697	- 5.974	111.071	13.374
Beni, servizi e prestazioni tecnico-scientifici	170.496	142.213	139.836	- 2.377	161.792	21.956
Dottorati, borse di studio ed assegni di ricerca	29.829	30.285	28.279	- 2.006	35.269	6.990
Oneri tributari	11.185	10.950	9.606	- 1.344	10.712	1.106
Oneri finanziari	2.500	2.461	1.617	- 844	1.438	- 179
Spese non classificabili in altre voci	-	-	-	-	196	196
Totale spese correnti	792.678	734.582	769.334	34.752	798.801	29.467
Opere immobiliari	7.163	9.639	38.552	28.913	26.858	- 11.694
Acquisizione di beni di uso durevole	34.522	43.455	28.748	- 14.707	28.797	49
Partecipazioni	1.448	1.090	985	- 105	1.045	60
Indennità di anzianità	30.000	38.000	40.000	2.000	57.000	17.000
Totale investimenti	73.133	92.184	108.285	16.101	113.700	5.415
Rimborso mutui	8.250	8.166	8.250	84	9.084	834
Totale spese impegnate	874.061	834.932	885.869	50.937	921.585	35.716

Fonte: elaborazione della Corte dei Conti su dati del rendiconto generale.

Nel 2010 l'incremento delle spese impegnate ammonta a circa 35,7 milioni in valore assoluto per effetto dell'aumento delle spese per beni, servizi e prestazioni tecnico-scientifici (+ 21,9 milioni), delle spese per beni di consumo (+ 13 milioni) e delle spese per l'indennità di anzianità (+17 milioni). Le riduzioni più consistenti si registrano invece dal lato delle spese per il personale (come accennato, per effetto di un gran numero di dimissioni per sopraggiunti limiti di limiti di età) e per le opere immobiliari.

7.4. Le disposizioni di contenimento della spesa

Il CNR, essendo compreso nell'elenco delle amministrazioni pubbliche inserite nel conto economico consolidato (art. 1, comma 5, l. n. 311/2004 – legge finanziaria 2005) è

²⁵ Periodici, opere e materiale bibliografico, mobili e arredi, attrezzature tecniche, automezzi, imbarcazioni.

destinatario delle disposizioni relative al contenimento di alcune tipologie di spesa introdotte sia dal d.l. n. 112/2008, convertito con modificazioni dalla l. n. 133/2008, sia dal d.l. n. 78/2010, convertito con modificazioni dalla l. n. 122/2010, con il quale sono state introdotte misure urgenti in materia di stabilizzazione finanziaria e di competitività economica, sia, infine, da precedenti disposizioni ancora vigenti di cui alla l. n. 244/2007 (finanziaria 2008), da rispettare anche in occasione dei provvedimenti di variazione ai bilanci di previsione 2009 e 2010.

Appare doveroso segnalare, come evidenziato dal Collegio dei revisori e dal Ministero dell'economia e delle finanze, che la strutturazione del bilancio previsionale gestionale del CNR "non consente, se non a campione, il monitoraggio della spesa ed il riscontro per singolo capitolo di pertinenza dell'andamento delle varie tipologie di spesa stante la specificazione dei piani di gestione per progetti/commesse".

Per quanto riguarda, in dettaglio, la spesa impegnata nel 2009 per relazioni pubbliche, convegni, mostre, pubblicità e rappresentanza (pari a 2,012 milioni di euro) essa è risultata superiore di 626 mila euro rispetto al limite prescritto dall'art. 61, comma 5, del d.l. 112/2008, conv. in l. 133/2008 (50% di quella sostenuta nell'anno 2007, pari a 1.386 migliaia di euro). L'eccedenza di spesa, peraltro in calo rispetto a quella registrata nei precedenti esercizi, è solo apparente perché la norma citata, a differenza del precedente art. 1, comma 10, l. 266/2005, fa salvi i convegni organizzati dalle università e dagli enti di ricerca (la cui spesa non è distinta dalle altre). Nell'esercizio 2010, per il quale vigeva la stessa normativa, l'eccedenza di 33 migliaia di euro è ancora meno significativa.

La spesa impegnata nel 2009 per l'acquisto, la manutenzione, il noleggio e l'esercizio di autovetture (pari a 624 migliaia di euro) è risultata superiore di 32 migliaia di euro rispetto al limite prescritto dall'art. 1, comma 11, della l. n. 266/2005 e successive modificazioni (50% di quella sostenuta nell'anno 2004 pari a 592 migliaia di euro). Nell'esercizio 2010, la spesa impegnata per l'acquisto, la manutenzione, il noleggio e l'esercizio di autovetture (pari a 726,7 migliaia di euro) è risultata superiore di 135 migliaia di euro rispetto al limite sopra richiamato. Se tuttavia si limita il confronto alle sole spese sostenute con le fonti interne, la spesa impegnata nell'anno 2010 risulta pari a 314.226 euro mentre quella impegnata nell'anno 2004 con le fonti interne ammonta a 649.534 euro, ottenendosi dunque un risparmio rispetto al limite pari a 10.541 euro.

In entrambi gli esercizi oggetto della presente relazione le spese relative alla manutenzione ordinaria e straordinaria degli immobili si sono invece mantenute al di sotto

dei limiti previsti dalla normativa (3%, a decorrere dal 2009, del valore degli immobili per le spese di manutenzione ordinaria e straordinaria e 1% per le spese di sola manutenzione ordinaria): art. 2, comma 618, l. 244/2007. Pertanto non è stato effettuato alcun versamento all'entrata del bilancio dello Stato (come prescritto, nel caso contrario, dal successivo comma 623).

Per quanto concerne le decurtazioni prescritte dall'art. 1, commi 58, 59 e 63 della l. n. 266/2005²⁶, l'importo accantonato, alla chiusura dell'esercizio 2009, da far affluire al Fondo nazionale per le politiche sociali è risultato pari a 76.644,99 euro.

Infine, in seguito all'attuazione delle disposizioni di cui all'art. 67, comma 5 del d.l. n. 112/2008, convertito dalla l. n. 133/2008 concernenti la riduzione delle spese dovute alla contrattazione integrativa, nel 2009 e nel 2010 sono stati accantonati e versati a favore del Ministero dell'economia e delle finanze 847.325 euro.

La tabella n. 15 e il grafico n. 5 illustrano, infine, l'andamento delle spese impegnate nell'ultimo quadriennio distinte per UPB (Unità Previsionale di Base) e le relative variazioni assolute e percentuali.

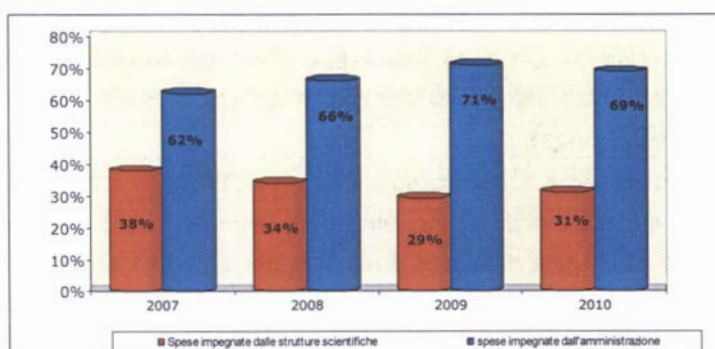
Tabella n. 15: Spese impegnate per UPB

(in migliaia di euro)

UPB	Spese impegnate 2007	spese impegnate 2008	Spese impegnate 2009	Var. ass.	Var. %	Spese impegnate 2010	Var. ass.	Var. %
Terra e ambiente	55.057	52.362	44.176	-8.186	-15,6%	49.828	5.652	12,8%
Energia e trasporti	17.530	15.977	26.809	10.832	67,8%	21.554	-5.255	-19,6%
Agroalimentare	20.846	24.630	19.754	-4.876	-19,8%	20.310	556	2,8%
Medicina	84.065	37.030	32.059	-4.971	-13,4%	37.343	5.284	16,5%
Scienze della vita	11.293	10.858	9.729	-1.129	-10,4%	12.254	2.525	26,0%
Progettazione molecolare	28.683	30.671	23.697	-6.974	-22,7%	25.182	1.485	6,3%
Materiali e dispositivi	50.967	45.342	44.970	-372	-0,8%	54.741	9.771	21,7%
Sistemi di produzione	16.673	18.635	15.709	-2.926	-15,7%	17.898	2.189	13,9%
Tecnologie dell'informazione e delle comunicazioni	24.756	30.845	26.278	-4.567	-14,8%	31.959	5.681	21,6%
Identità culturale	7.780	8.885	7.922	-963	-10,8%	8.166	244	3,1%
Patrimonio culturale	6.173	5.175	6.157	982	19,0%	6.139	-18	-0,3%
Ricerca spontanea a tema libero	6.621	2.903	366	-2.537	-87,4%	474	108	29,5%
Amministrazione dell'ente	543.617	551.619	628.243	76.624	13,9%	635.737	7.494	1,2%
TOTALE	874.061	834.932	885.869	50.937	6,1%	921.585	35.716	4,0%

Fonte: elaborazione della Corte dei Conti su dati del rendiconto generale.

²⁶ Tali decurtazioni riguardano, in particolare, indennità, compensi, gettoni di presenza e retribuzioni corrisposte ai componenti ad organi di indirizzo, direzione e controllo, consigli di amministrazione e organi collegiali.

Grafico n. 5: Spese impegnate per la struttura centrale e per la rete scientifica

Fonte: elaborazione della Corte dei Conti su dati del rendiconto generale.

La lettura congiunta della tabella e del grafico mette in evidenza che le spese impegnate per le strutture scientifiche dell'ente rappresentano nel 2009 e nel 2010, rispettivamente il 29% e il 31% delle spese totali (a fronte del 34% dell'esercizio 2008), mentre le spese impegnate per la struttura amministrativa centrale rappresentano il 71% e il 69% del totale impegnato (a fronte del 66% dell'esercizio 2008).

7.5. Analisi delle entrate e delle spese per indici

Un attento esame di alcuni indici di struttura evidenzia che, sebbene l'ente abbia conseguito nel 2009 e nel 2010 un avanzo di competenza pari rispettivamente a 26,7 e a 44,5 milioni di euro, tali risultati non costituiscono un elemento positivo o un sintomo di espansione delle attività dell'ente.

L'indice delle partite correnti, costruito rapportando gli impegni e gli accertamenti di parte corrente, sebbene mostri nel 2009 e nel 2010 un lieve miglioramento rispetto al 2008, rimane comunque su valori piuttosto elevati riducendo in margini piuttosto esigui le capacità di manovra dell'ente. Comparando, infatti, le entrate correnti, dove il peso di maggior rilievo è costituito dal contributo ordinario del MIUR, alle uscite correnti è evidente che le prime sono quasi esclusivamente destinate a fronteggiare le sole spese correnti ossia quelle necessarie al mantenimento dell'apparato e solo marginalmente gli investimenti.

In una tale situazione l'Ente non può procedere a programmi di sviluppo e di

ampliamento se non con finanziamenti in conto capitale o con il ricorso al mercato, con conseguente indebitamento, da cui derivano aggravii finanziari e deterioramento dei risultati economici.

Tabella n. 16: Indici delle partite correnti

(in migliaia di euro)

Equilibri di parte corrente		2007	2008	2009	2010
Impegni di parte corrente	<i>a</i>	792.678	734.582	769.334	798.802
Accertamenti correnti	<i>b</i>	858.016	848.846	895.970	939.082
	Indice a/b	0,92	0,87	0,86	0,85
Incidenza delle spese di funzionamento		2007	2008	2009	2010
Spese organi istituzionali	<i>a</i>	1.237	780	695	977
Oneri per il personale in servizio	<i>b</i>	444.387	444.222	491.604	477.346
Spese acquisto beni e servizi	<i>c</i>	133.044	103.671	97.697	111.071
Impegni di parte corrente	<i>d</i>	792.678	734.582	769.334	798.802
	Indice (a+b+c)/d	0,73	0,75	0,77	0,74
Incidenza delle spese per il personale		2007	2008	2009	2010
Oneri personale in servizio e in quiescenza	<i>a</i>	444.387	444.222	491.604	477.346
Impegni di parte corrente	<i>b</i>	792.678	734.582	769.334	798.802
	Indice a/b	0,56	0,60	0,64	0,60

Fonte: Elaborazione Corte dei Conti su dati tratti dal Rendiconto finanziario gestionale. Escluse le partite di giro.

Un ulteriore indizio di rigidità emerge anche dall'analisi degli indici della spesa di funzionamento e di quella del personale – ottenuti raffrontando gli impegni della categoria agli accertamenti correnti – che presentano entrambi valori in crescita nell'esercizio 2009 e una lieve riduzione nel 2010.

In particolare nel 2009 oltre il 77% delle disponibilità ordinarie viene assorbita dalle spese di funzionamento e nel loro ambito gli oneri per il personale ammontano ad oltre il 64% di tali disponibilità. Nel 2010 gli oneri di personale e le spese di funzionamento assorbono rispettivamente il 60% e il 74% delle disponibilità ordinarie.

Significativa appare anche l'analisi degli indici di attendibilità e di variazione delle previsioni.

Il bilancio di previsione 2009, adottato con delibera del Consiglio di amministrazione n° 322 del 30 dicembre 2008, indica una previsione di entrata pari a 727,3 milioni di euro che nel corso dell'esercizio, per effetto delle variazioni di bilancio, si è assestata a 824,1 milioni con uno scostamento in aumento del 13,3% rispetto alla dotazione iniziale. La previsione finale del 2009 ha avuto un decremento dell'1% rispetto a quella del 2008. Anche il bilancio di previsione 2010 indica una previsione iniziale di entrata pari a 720,2

milioni, assestatasi nel corso dell'esercizio a 849,2 milioni con uno scostamento in aumento del 17,9% rispetto alla dotazione iniziale.

Tabella n. 17: Indici di attendibilità e di variazione delle previsioni

(in migliaia di euro)

Tasso di variazione delle previsioni di entrata		2007	2008	2009	2010
Totale previsioni finali	<i>a</i>	904.349	832.579	824.069	849.239
Totale previsioni iniziali	<i>b</i>	866.985	759.579	727.282	720.195
Indice (a-b)/b *100		4,3%	9,6%	13,3%	17,9%
Tasso di variazione delle previsioni di spesa		2007	2008	2009	2010
Totale previsioni finali	<i>a</i>	923.069	838.506	900.669	950.730
Totale previsioni iniziali	<i>b</i>	878.985	738.727	757.518	772.265
Indice (a-b)/b *100		5,0%	13,5%	18,9%	23,1%
Indice di attendibilità delle previsioni di spesa		2007	2008	2009	2010
Totale impegni di competenza	<i>a</i>	874.061	834.933	885.869	921.586
Totale previsioni definitive	<i>b</i>	923.069	838.506	900.669	950.730
Indice a/b		94,7%	99,6%	98,4%	96,9%
Indice di attendibilità delle previsioni di entrata		2007	2008	2009	2010
Totale accertamenti di competenza	<i>a</i>	858.410	848.989	912.581	966.059
Totale previsioni definitive	<i>b</i>	904.349	832.579	824.069	849.239
Indice a/b		94,9%	102,0%	110,7%	113,8%

Fonte: Elaborazione Corte dei Conti su dati tratti dal Rendiconto finanziario gestionale, escluse le partite di giro.

Sul fronte delle uscite, il bilancio di previsione 2009 indica una previsione di spesa pari a 757,5 milioni di euro che nel corso dell'esercizio, per effetto delle variazioni di bilancio, si è assestata a 900,7 milioni con uno scostamento in aumento del 18,9% rispetto alla dotazione iniziale. Lo stanziamento finale del 2009 ha avuto un incremento del 7,4% rispetto allo stanziato del 2008. Il bilancio di previsione 2010, indica una previsione iniziale di spesa pari a 772,3 milioni, assestatasi nel corso dell'esercizio a 950,7 milioni con uno scostamento in aumento del 23,1% rispetto alla dotazione iniziale.

Gli indici di attendibilità - rappresentativi dell'efficienza gestionale dell'ente - mostrano dal lato dell'entrata valori superiori al 100%, eccetto che nell'esercizio 2007 dove le entrate accertate sono state inferiori alle previsioni finali; dal lato della spesa gli indici di attendibilità mostrano valori inferiori al 100% in tutti gli esercizi evidenziati ove gli impegni assunti risultano inferiori a quelli iscritti nel bilancio di previsione.

Anche negli esercizi 2009 e 2010, si è verificata l'anomalia connessa alla circostanza che, a consuntivo, si sono verificati accertamenti ed impegni in eccedenza rispetto alle

previsioni definitive.

Per quanto concerne le entrate, dall'esame dei rendiconti finanziari gestionali emerge un'eccedenza degli accertamenti rispetto agli stanziamenti previsti pari a 183,2 milioni nel 2009 e a 139 milioni nel 2010.

Dal lato delle spese, risulta sensibilmente ridotta l'anomalia, già segnalata dalla Corte dei conti nella precedente relazione, peraltro anche in base alle osservazioni formulate dal Collegio dei revisori e dai ministeri vigilanti, consistente nell'assumere impegni su capitoli privi della necessaria copertura economica.

Tale pratica, infatti, peraltro consentita dall'art. 21, comma 3, del Regolamento di contabilità dell'Ente, ha riguardato un ammontare pari a 85,1 milioni nel 2009 e a 0,8 milioni nel 2010, limitato tuttavia, in buona parte, alle partite di giro.

7.6. La gestione dei residui

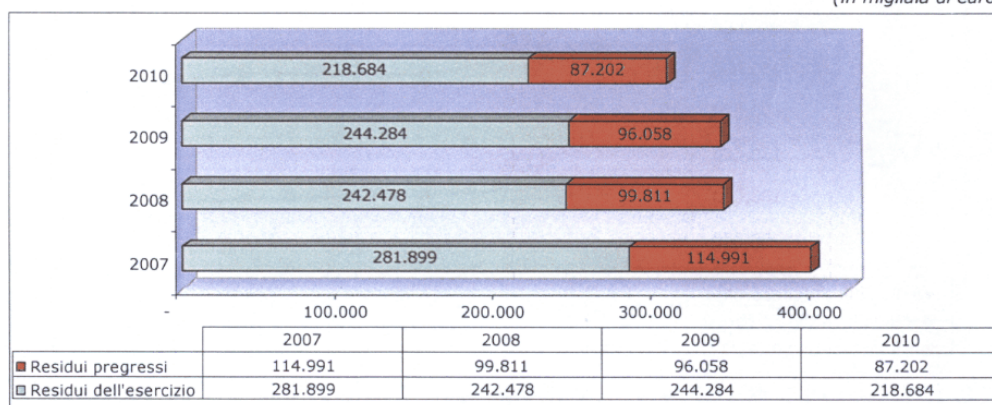
7.6.1 I residui attivi

L'importo dei residui attivi al 31.12.2009 si attesta, nel suo valore complessivo, a 340,3 milioni di euro, con una riduzione dello 0,6% rispetto al precedente esercizio (i cui residui attivi ammontavano al 31.12.2008 a 342,2 milioni di euro).

Al 31.12.2010 l'ammontare complessivo dei residui attivi si attesta al valore di 305,8 milioni, con una riduzione del 10,1% rispetto al 2009.

Grafico n. 6: Residui attivi totali

(in migliaia di euro)



Fonte: Elaborazione Corte dei Conti su dati desunti dai rendiconti finanziari gestionali relativi agli esercizi 2007-2010.

L'ammontare totale dei residui attivi, come si evince dal grafico n. 6, risulta composto nel 2009 per il 71,8% dai residui di nuova formazione e per il restante 28,2% dai residui provenienti dai precedenti esercizi.

Nel 2010, si riduce lievemente la percentuale dei residui di nuova formazione (71,5%) e aumenta contestualmente quella dei residui pregressi (28,5%).

Nel grafico n. 7 vengono riportati gli scostamenti percentuali che hanno caratterizzato la gestione dei residui attivi.

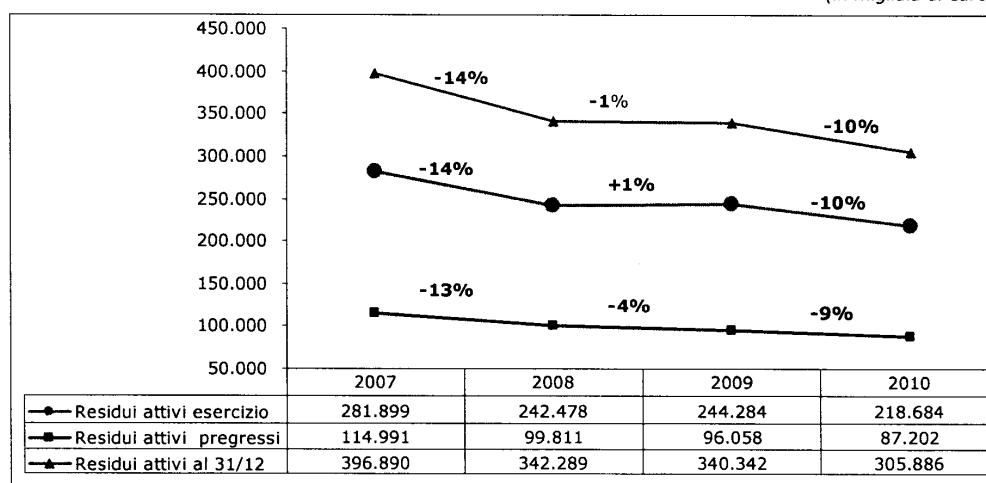
Con riferimento ai residui generati dalla gestione di competenza, il 2009 mostra un lieve incremento (+1%) rispetto alla consistente riduzione registrata nel precedente esercizio. I residui attivi pregressi confermano anche nel 2009 la tendenza alla diminuzione (-4%), sebbene più lieve rispetto a quella osservata nei precedenti esercizi.

Nel 2010 si osservano riduzioni più consistenti sia nell'ambito dei residui attivi derivanti dalla gestione di competenza, sia in quella dei residui attivi pregressi sia, infine, nei residui attivi totali.

Complessivamente, per quanto attiene ai residui attivi totali finali, il 2010 ha sortito, in termini assoluti, il valore più basso dell'ultimo quadriennio.

Grafico n. 7: Residui attivi dell'esercizio, residui attivi pregressi e residui attivi finali

(in migliaia di euro)



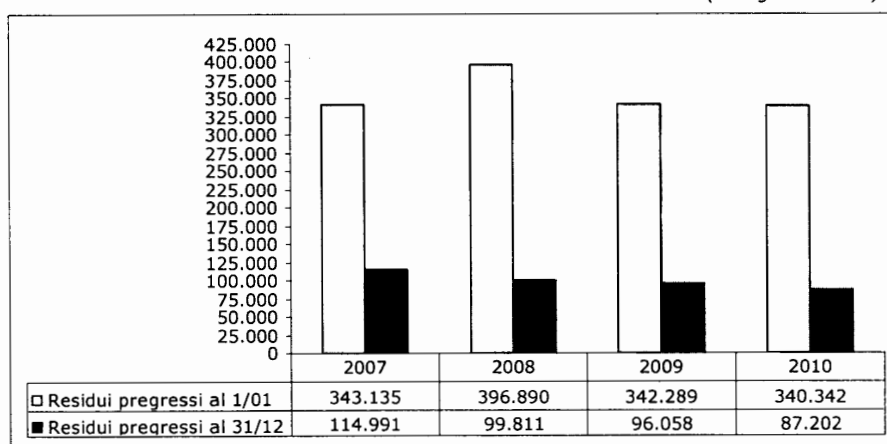
Fonte: Elaborazione Corte dei Conti su dati desunti dai rendiconti finanziari gestionali relativi agli esercizi 2007-2010.

Con riferimento ai residui attivi pregressi, il grafico n. 8 mette in evidenza quelli generati dalle gestioni antecedenti al 2010 attraverso la rappresentazione dei rispettivi valori all'inizio e al termine di ciascun periodo amministrativo appartenente al quadriennio 2007-2010.

L'analisi del grafico mostra globalmente un miglioramento nella capacità di smaltimento dei residui. Infatti, per gli esercizi 2009 e 2010, dopo gli incrementi osservati nei precedenti esercizi, il valore globale dei residui attivi pregressi nel suo livello iniziale, si riduce rispettivamente del 13,8% e dello 0,6% e si attesta ai valori più bassi del quadriennio considerato, mentre il dato globale dei residui attivi pregressi nei suoi valori finali, registra una riduzione del 3,8% nel 2009 e del 9,2% nel 2010.

Grafico n. 8: Residui attivi pregressi

(in migliaia di euro)



Fonte: Elaborazione Corte dei Conti su dati desunti dall'allegato 3 ai rendiconti generali degli esercizi 2007-2010.

Il grafico n. 9 mette in evidenza la stratificazione dei residui pregressi per esercizio di provenienza.

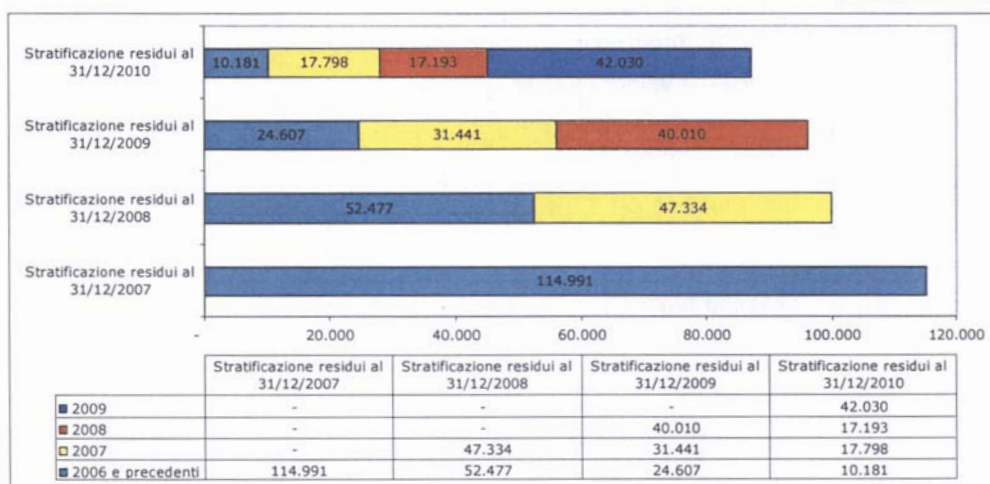
Al 31.12.2009 i residui formati negli anni 2006 e precedenti, subiscono, rispetto al precedente esercizio, una riduzione in valore assoluto pari a 27,8 milioni (da 52,5 a 24,6 milioni di euro), quelli formati nell'anno 2007 si riducono di 15,9 milioni.

Al 31.12.2010, i residui formati negli anni 2006 e precedenti si riducono di ulteriori 14,4 milioni (da 24,6 a 10,2 milioni), quelli formati nell'esercizio 2007 subiscono un

decremento di 13,6 milioni (da 31,4 a 17,8 milioni), mentre di 22,8 milioni è la riduzione dei residui formati nell'anno 2008 (da 40 a 17,2 milioni).

Grafico n. 9: Stratificazione dei residui attivi progressi

(in migliaia di euro)



Fonte: Elaborazione Corte dei Conti su dati desunti dall'allegato 3 ai rendiconti generali degli esercizi 2007-2010.

7.6.2 I residui passivi

La gestione delle risorse finanziarie degli esercizi 2009 e 2010 è stata caratterizzata da una non trascurabile consistenza dei residui passivi.

Confrontando lo stanziamento finale di competenza 2009 e 2010 con i residui passivi iniziali si rileva che, in termini percentuali, la quantità di risorse finanziarie rientranti nella gestione dei residui passivi ammonta rispettivamente a circa il 27,6% e al 25,2% della massa spendibile prevista²⁷.

La consistenza dei residui passivi totali risulta in aumento negli esercizi 2009 e 2010 rispetto al trend osservato nei precedenti esercizi ove l'attento monitoraggio dei residui passivi da parte dell'amministrazione aveva portato ad una loro accettabile riduzione.

Al 31.12.2009, i residui passivi totali ammontano, infatti, a 442,4 milioni di euro,

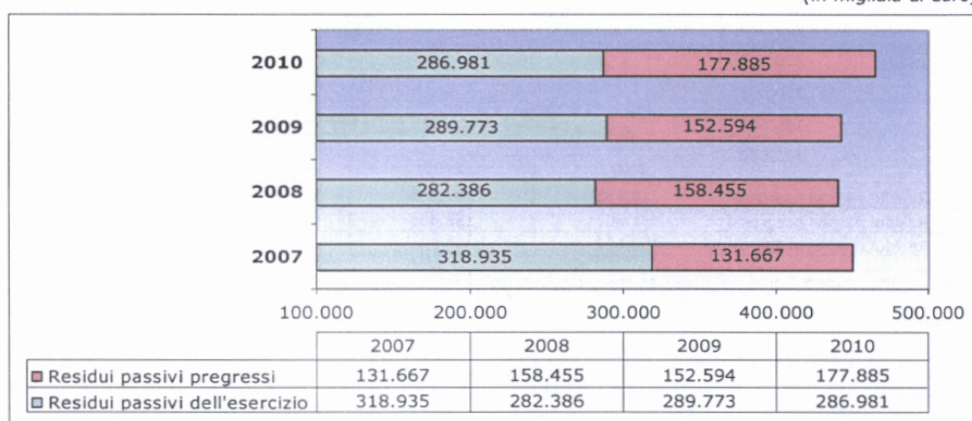
²⁷ La massa spendibile prevista per l'esercizio finanziario 2009, è data dalla somma dello stanziamento finale di competenza (1.156,4 milioni di euro) e dei residui passivi iniziali (440,8 milioni di euro). La massa spendibile prevista per l'esercizio finanziario 2010, è stata pari a 1.754 milioni (somma dello stanziamento finale di competenza, pari a 1.312 milioni, e dei residui passivi iniziali, pari a 442,4 milioni).

con un lieve incremento rispetto al precedente esercizio (+1,5 milioni); nel 2010, i residui passivi totale ammontano a 464,9 milioni, con una variazione in aumento di 22,5 milioni rispetto al precedente esercizio.

Come si evince dal grafico n. 10, al termine dell'esercizio 2009, l'ammontare totale dei residui passivi risulta composto per il 65,5% dai residui di nuova formazione e per il restante 34,5% dai residui provenienti dai precedenti esercizi.

Grafico n. 10: Residui passivi totali

(in migliaia di euro)



Fonte: Elaborazione Corte dei Conti su dati desunti dal rendiconto generale.

Nel 2010 la quota dei residui passivi pregressi aumenta al 38,37%, mentre quella dei residui di nuova formazione scende al 61,7%.

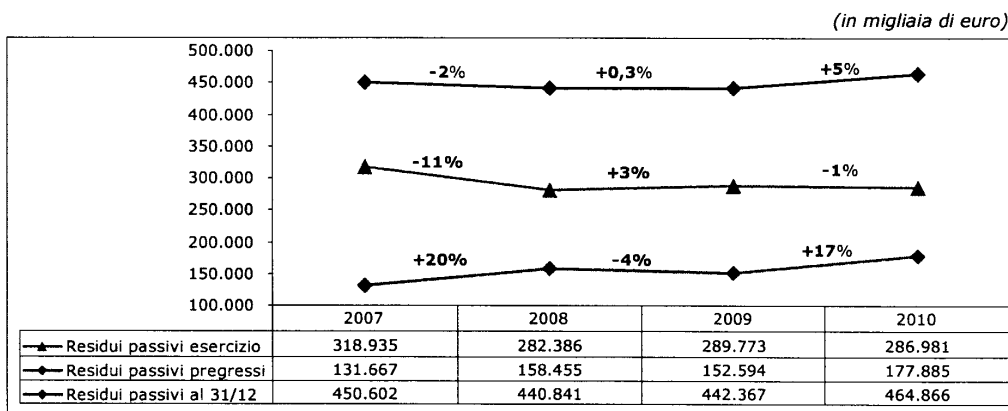
Il grafico permette anche di constatare che il contenuto incremento dei residui passivi totali registrato nell'esercizio finanziario 2009 è attribuito alla crescita dei residui passivi generati dalla gestione di competenza (+7,4 milioni in valore assoluto) che supera in valore assoluto il decremento registrato nei residui passivi pregressi (- 5,9 milioni in valore assoluto). Nel 2010, invece, l'incremento dei residui passivi totale è attribuibile alla crescita dei residui passivi pregressi (+25,3 milioni) che supera in valore assoluto il decremento registrato nei residui passivi generati dalla gestione di competenza (-2,8 milioni).

Al fine di fornire un quadro completo sulla dinamica del fenomeno in esame si ritiene significativo rappresentare graficamente, oltre che la consistenza finale dei residui passivi totali, anche le variazioni intervenute tra un esercizio e l'altro.

Con riferimento ai *residui derivanti dalla gestione di competenza*, essi hanno subito,

rispetto al 2008 esercizio, un incremento del 3% nel 2009 e una riduzione dell'1% nel 2010; per i residui pregressi si registra una contrazione del 4% nel 2009 e un incremento del 17% nel 2010.

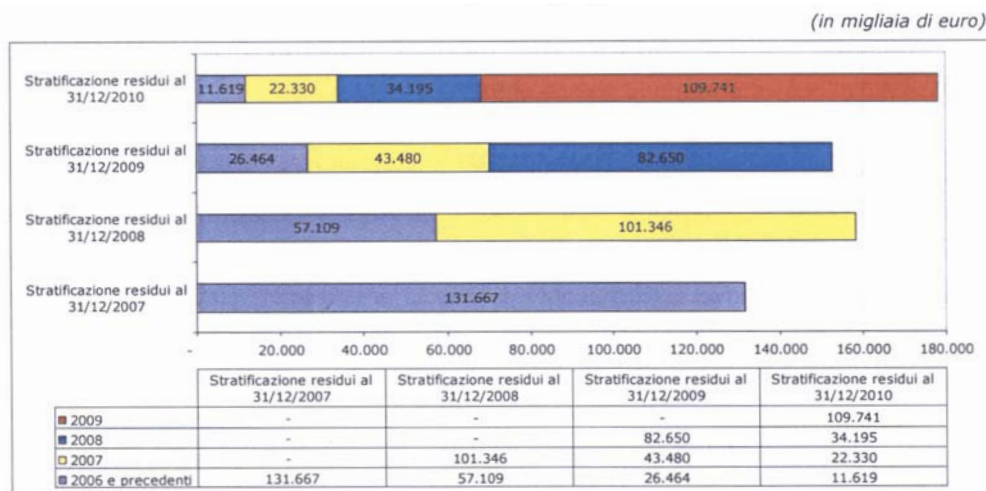
Grafico n. 11: Residui passivi dell'esercizio, residui passivi pregressi e residui passivi finali



Fonte: Elaborazione Corte dei Conti su dati desunti dal rendiconto generale.

Con riferimento ai *residui pregressi*, il grafico n. 12 mette in evidenza la loro stratificazione per esercizio di formazione.

Grafico n. 12: Stratificazione dei residui passivi pregressi



Fonte: Elaborazione Corte dei Conti su dati desunti dal rendiconto generale.

In particolare, al 31.12.2010 i residui formati negli esercizi finanziari 2006 e precedenti, subiscono, rispetto al precedente esercizio una riduzione del 56,1% (da 26,5 a 11,6 milioni di euro), del 48,6% è la riduzione per i residui formati nell'anno 2007 (da 43,5 milioni di euro a 22,3), infine, la riduzione dei residui passivi formati nell'esercizio 2008 è pari al 58,6% (da 82,7 a 34,2 milioni).

Una particolare attenzione merita, nell'ambito dell'analisi dei residui passivi, l'evidenziazione dei c.d. residui impropri o di stanziamento (si veda la tabella n. 18) che ai sensi dell'art. 28, comma 4, del regolamento di contabilità dell'ente, riguardano *"somme destinate all'esecuzione di un programma o di un progetto da perfezionare in un determinato arco temporale"*.

Il meccanismo prevede, in particolare, che le somme destinate all'esecuzione di un programma o di un progetto, che al termine dell'esercizio non sono state impegnate e che, pertanto, costituiscono economia di spesa, possano essere riportate negli esercizi successivi fino alla conclusione del programma/progetto. Ciò al fine di garantire la continuità del finanziamento ed evitare che dette somme possano essere utilizzate per la realizzazione di programmi/progetti solo a seguito della determinazione dell'avanzo di amministrazione al termine dell'esercizio di riferimento e del conseguente assestamento al bilancio di previsione per l'esercizio successivo.

Tali residui, come mostra la tabella n. 18, sono pari a 72,9 milioni nel 2009 (di cui 42,7 milioni provenienti dalla gestione 2008) mentre nell'esercizio 2010 crescono a 89,3 milioni (di cui 46,4 milioni provenienti dalla gestione 2009).

Il carattere anomalo di tale prassi, peraltro, come sopra evidenziato, consentita dal regolamento di contabilità dell'ente, è costituito in particolare dal fatto che le somme di cui trattasi confluiscono nei residui in generale e che la loro permanenza in bilancio non è limitata, fin dall'origine, allo scopo e al tempo necessario alla realizzazione dei progetti e/o dei programmi, come sarebbe consigliato dalla necessità di evitare la formazione di accantonamenti improduttivi.

Peraltro il fenomeno – evidenziato già dalla Corte dei conti nelle precedenti relazioni e sul quale ora ha richiamato l'attenzione anche il MEF con riguardo al Rendiconto generale per il 2009 - registra un incremento pari a oltre 12,3 milioni in valore assoluto nel 2009 e un ulteriore incremento di 10,1 milioni nel 2010.

La Corte, confermando le pregresse osservazioni e associandosi alle osservazioni già formulate in tal senso dal Collegio dei revisori e dall'amministrazione vigilante, non può non sostenere la necessità di superare tale anomalia.

Tabella n. 18: Residui passivi propri e impropri relativi alla gestione corrente e di investimento

(in migliaia di euro)

	2008				2010			
	Residui propri	Residui impropri	Totale	Var. ass. residui impropri	Residui propri	Residui impropri	Totale	Var. ass. residui impropri
Residui passivi pregressi	792	0	792	0	152	48	200	48
spese per gli organi ente	32.663	3.542	36.205	3.754	21.309	13.352	34.661	6.056
spese per il personale	15.389	20.640	36.030	-4.008	11.717	13.641	25.358	-2.991
beni di consumo e servizi	21.198	24.585	45.783	2.529	14.326	38.412	52.738	11.298
Beni, servizi e prestazioni tecnico-scientifiche	5.012	4.588	9.599	2.604	5.056	6.532	11.588	-660
dottorati, borse di studio e assegni di ricerca	2.099	0	2.099	0	51	1.132	1.183	1.132
oneri tributari e finanziari	77.153	53.355	130.508	4.880	52.611	73.117	125.728	14.882
Totale residui spesa corrente	5.615	1.459	7.074	528	32.251	1.646	33.897	-341
opere immobiliari	9.770	5.717	15.487	6.931	5.780	8.219	13.999	-4.429
acquisizione beni durevoli	28	9	37	-9	9	11	20	11
partecipazioni	0	0	0	0	0	0	0	0
indennità di anzianità	0	0	0	0	0	0	0	0
depositi definitivi	0	0	0	0	0	0	0	0
Totale residui spesa c/capitale	15.413	7.185	22.598	7.450	38.040	9.876	47.916	-4.759
rimborso mutui	0	0	0	0	0	0	0	0
partite di giro	5.348	0	5.348	0	4.241	0	4.241	0
TOT. RESIDUI PREGRESSI	97.914	60.540	158.454	12.330	94.892	82.993	177.885	10.123
				20,4%				13,9%

Fonte: Elaborazione Corte dei Conti su dati desunti dal rendiconto generale.

7.6.3 Analisi per indici dei residui attivi e passivi

Circa il fenomeno dei residui si riportano di seguito alcuni indicatori che possono contribuire nell'analisi sul loro andamento.

Tabella n. 19: Indici di incidenza e smaltimento dei residui attivi e passivi

(in migliaia di euro)

INCIDENZA DEI RESIDUI ATTIVI		2007	2008	2009	2010
Residui attivi di competenza	a	281.899	242.478	244.284	215.355
Accertamenti di competenza	b	1.158.158	1.176.692	1.244.728	1.244.729
Indice a/b		24,3%	20,6%	19,6%	17,3%
INCIDENZA DEI RESIDUI PASSIVI		2007	2008	2009	2010
Residui passivi di competenza	a	318.935	282.386	289.773	286.981
Impegni di competenza	b	1.173.809	1.162.637	1.218.015	1.218.016
Indice a/b		27,2%	24,3%	23,8%	23,6%
INDICE DI SMALTIMENTO DEI RESIDUI ATTIVI		2007	2008	2009	2010
Residui attivi riscossi	a	219.750	294.915	246.225	251.821
Minori residui attivi	b	8.395	2.164	5	73
Residui attivi all'1/1	c	343.135	396.890	342.289	338.623
Maggiori residui attivi	d	-	-	-	-
Indice (a+b)/(c+d)		66,5%	74,9%	71,9%	74,4%
INDICE DI SMALTIMENTO DEI RESIDUI PASSIVI		2007	2008	2009	2010
Residui passivi pagati	a	318.059	266.028	279.443	224.637
Minori residui passivi	b	53.367	89.819	79.004	117.854
Residui passivi all'1/1	c	465.112	450.602	440.841	442.367
Maggiori residui passivi	d	37.981	63.700	70.201	78.008
Indice (a+b)/(c+d)		73,8%	69,2%	70,1%	65,8%

Fonte: Elaborazione Corte dei conti su dati del Rendiconto finanziario gestionale. Gli indici sono calcolati al lordo delle partite di giro.

L'indice di incidenza dei residui attivi esprime la percentuale delle somme accertate che a fine esercizio restano da riscuotere. Considerato che tanto più l'indice è inferiore all'unità, tanto minori risulteranno i residui dell'anno, si osserva che l'andamento degli anni 2009 e 2010 risultano migliori rispetto ai precedenti esercizi grazie alla riduzione dei residui attivi derivanti dalla gestione di competenza.

L'indice di smaltimento dei residui attivi, che indica la capacità dell'ente nello smaltimento dei residui, mostra un lieve peggioramento nell'esercizio 2009 rispetto al precedente esercizio; la capacità di smaltimento torna a migliorare nell'esercizio 2010 grazie all'incremento delle riscossioni e alla contestuale riduzione dei residui iniziali. Il

migliore risultato si raggiunge quando l'indice tende all'unità.

L'indice di incidenza dei residui passivi misura la parte delle somme impegnate che a fine esercizio restano da pagare. L'andamento degli esercizi 2009 e 2010 risulta migliore di quello registrato nei precedenti esercizi, ma si ribadisce la necessità di tenere maggiormente sotto controllo la formazione dei residui c.d. impropri.

L'indice di smaltimento dei residui passivi mostra un lieve miglioramento nell'esercizio 2009, grazie alla combinazione dell'incremento più che proporzionale dei pagamenti e della riduzione dei residui iniziali; un peggioramento si registra invece nel 2010 quando l'indice in questione passa dal 70,1% al 65,8% a causa della riduzione più che proporzionale dei pagamenti e dell'incremento dello sbilancio nella variazione dei residui (dato dalla differenza tra minori e maggiori residui passivi) e dei residui passivi iniziali.

Infine, nelle tabelle n. 20 e n. 21, si riportano due indicatori che pongono a raffronto la capacità di spesa con la formazione dei residui.

Tabella n. 20: Indice di accumulo dei residui passivi

(in migliaia di euro)

INDICE DI ACCUMULO DEI RESIDUI PASSIVI		2007	2008	2009	2010
Residui al 31/12	a	450.602	440.841	442.367	464.865
Impegni di competenza	b	1.173.809	1.162.637	1.218.015	1.218.016
Residui all'1/1	c	465.112	450.602	440.841	442.367
Massa spendibile	d = b + c	1.638.921	1.613.238	1.658.856	1.660.383
Indice = a / d		27,5%	27,3%	26,7%	28,0%

Fonte: Elaborazione Corte dei Conti su dati desunti dal rendiconto generale.

L'indice di accumulo dei residui passivi misura la quota di massa spendibile che permane o diviene residuo. Nell'esercizio 2010 si assiste ad un peggioramento contrapposto al lieve miglioramento dell'esercizio 2009.

Tabella n. 21: Indice della capacità di spesa

(in migliaia di euro)

INDICE DELLA CAPACITA' DI SPESA		2007	2008	2009	2010
totale pagamenti di competenza	a	854.874	880.250	928.242	928.242
Residui passivi pagati	b	318.059	266.028	279.443	224.637
Totale impegni competenza	c	1.173.809	1.162.637	1.218.015	1.218.016
Residui passivi all'1/1	d	465.112	450.602	440.841	442.367
Indice (a+b)/(c+d)		71,6%	71,1%	72,8%	69,4%

Fonte: Elaborazione Corte dei Conti su dati desunti dal rendiconto generale.

L'indice della capacità di spesa misura invece la capacità dell'ente di tradurre in pagamenti la spesa globalmente impegnata; tale indice si rileva in lieve aumento nel 2009 e in diminuzione nell'esercizio 2010.

7.7 La situazione amministrativa e l'avanzo di amministrazione

La situazione amministrativa evidenzia, nel 2009, a fronte di riscossioni per 1.246,7 milioni di euro e pagamenti per 1.207,7 milioni, un fondo di cassa incrementatosi dai 180,9 milioni di inizio anno a 219,9 milioni. L'avanzo di amministrazione a fine esercizio 2009 ammonta a 117,9 milioni, con un incremento (rispetto agli 82,4 milioni di fine 2008), che rappresenta (come evidenziato nell'ultima riga della matrice dei flussi finanziari della tabella n. 12) la somma algebrica tra l'avanzo di competenza (+26,7 milioni) e il saldo nelle variazioni dei residui (+8,8 milioni).

Tabella n. 22: Situazione amministrativa

(in migliaia di euro)

		2009		2010	
Consistenza della cassa all'inizio dell'esercizio		180.928		219.912	
Riscossioni	- in c/competenza	1.000.444	1.246.669	1.088.967	1.342.034
	- in c/residui	246.225		253.067	
Pagamenti	- in c/competenza	-928.242	-1.207.685	-976.197	-1.200.834
	- in c/residui	-279.443		-224.637	
Consistenza della cassa alla fine dell'esercizio		219.912		361.112	
Residui attivi	- degli esercizi precedenti	96.058	340.342	87.202	305.886
	- dell'esercizio	244.284		218.684	
Residui passivi	- degli esercizi precedenti	-152.594	-442.367	-177.885	-464.865
	- dell'esercizio	-289.773		-286.980	
Avanzo di amministrazione alla fine dell'esercizio		117.887		202.133	

Fonte: rendiconto generale anno 2009 e 2010.

Nel 2010 la situazione amministrativa evidenzia a fronte di riscossioni per 1.342 milioni di euro e pagamenti per 1.200,8 milioni, un fondo di cassa incrementatosi dai 219,9 milioni di inizio anno a 361,1 milioni. L'avanzo di amministrazione a fine esercizio 2010 ammonta a 202,1 milioni, con un incremento che rappresenta (come evidenziato nell'ultima riga della matrice dei flussi finanziari della tabella n. 12) la somma algebrica tra l'avanzo di competenza (+44,5 milioni) e il saldo nelle variazioni dei residui (+39,7 milioni).

Il concorso della gestione dei residui alla formazione dell'avanzo di

amministrazione è stato pari a 8,8 milioni di euro nel 2009 e a 39,8 milioni nel 2010, così risultanti:

Tabella n. 23: Concorso della gestione dei residui alla formazione dell'avanzo di amministrazione 2009 e 2010

(in migliaia di euro)

		2009	2010
Variazioni positive	Minori riaccertamenti di residui passivi considerati insussistenti	79.004	117.854
	Maggiori accertamenti di residui attivi	0,00	0,00
Variazioni negative	Maggiori accertamenti di residui passivi	-70.201	-78.008
	Minori accertamenti di residui attivi	-5	-73
TOTALE		8.798	39.773

Fonte: Elaborazione Corte dei Conti su dati desunti dal rendiconto generale anno 2009 e 2010.

Alla quantificazione dell'avanzo di amministrazione perviene anche la tabella n. 24.

Tabella n. 24: Avanzo di Amministrazione

(in migliaia di euro)

	2009	2010
Avanzo di amministrazione all'1.1	82.376	117.887
Entrate accertate per competenza	1.244.728	1.307.651
Spese impegnate per competenza	-1.218.015	-1.263.178
Avanzo di competenza	26.713	44.473
Variazioni intervenute nei residui attivi	-5	-73
Variazioni intervenute nei residui passivi	8.803	39.846
Sbilancio nelle variazioni dei residui	8.798	39.773
Avanzo di amministrazione al 31.12	117.887	202.133

Fonte: rendiconto generale anno 2009 e 2010.

Circa il 55,2% dell'importo dell'avanzo 2009 (si veda la tabella n. 25), è stato applicato al preventivo finanziario 2010, mentre l'avanzo libero applicato aggiuntivamente al bilancio 2010 è quantificato in 52,7 milioni.

Dell'avanzo conseguito nel 2010 (si veda la tabella n. 26), l'84,6% risulta già applicato al preventivo finanziario 2011, così da quantificare in 31,2 milioni l'avanzo libero applicabile aggiuntivamente al bilancio 2011.

Tabella n. 25: Destinazione dell'avanzo 2009*(in migliaia di euro)*

Descrizione	Avanzo accertato 2009	Importi già iscritti nel bilancio 2010	Maggior avanzo 2009 da iscrivere nel bilancio 2010
Ordinario	47.361	35.142	12.219
Piano assunzione giovani ricercatori ("Piano Mussi")	49.805	25.063	24.742
EBRI	1.300	0	1.300
Associazione Von Karman	195	0	195
SHARE	3.000	0	3.000
ITER e Broader approach	6.000	0	6.000
ESRF	5.300	0	5.300
Dottorati di ricerca su contributi del "Registro.it"	2.000	2.000	0
Potenziamento strutture di ricerca della provincia di Lecco	2.000	2.000	0
Programma Eranet Plus	926	926	0
Avanzo di Amministrazione al 31/12/2009	117.887	65.131	52.756

Fonte: rendiconto generale anno 2009.

Tabella n. 26: Destinazione dell'avanzo 2010*(in migliaia di euro)*

Descrizione	Avanzo accertato 2010	Importi già iscritti nel bilancio 2011	Maggior avanzo 2010 da iscrivere nel bilancio 2011
Ordinario	125.199	93.974	31.245
Progetti Bandiera	13.000	13.000	0
EBRI	1.300	1.300	0
Associazione Von Karman	195	195	0
SHARE	6.000	6.000	0
ITER e Broader approach	6.000	6.000	0
ESRF	5.300	5.300	0
Fusion for energy	460	460	0
PNRA	18.000	18.000	0
Roadmap europea ESFRI	3.500	3.500	0
Infrastruttura LENS	300	300	0
HFSP - Human Frontier Science Program	799	799	0
Progetto TALMUD	1.000	1.000	0
Consorzio CNCCS	6.080	6.080	0
Potenziamento strutture del sud - "Made in Italy"	15.000	15.000	0
Avanzo di Amministrazione al 31/12/2010	202.133	170.908	31.245

Fonte: rendiconto generale anno 2010.

7.8 Il conto economico

Il conto economico dell'esercizio, che nel 2008 presentava un avanzo di 1,3 milioni di euro, chiude nel 2009 con un avanzo di 1,4 milioni di euro, come può evincersi nella tabella n. 27, con una differenza tra valori e costi della produzione quantificata in -11,6 milioni (rispetto agli 11,7 del precedente esercizio). Tale risultato deriva dall'effetto combinato dell'incremento dei proventi della gestione (+27,1 milioni) che viene tuttavia assorbito da un incremento più che proporzionale dei costi della gestione (+50,5 milioni).

Una quota rilevante dell'incremento dei costi si concentra nella voce "personale" che, rispetto al precedente esercizio mostra un aumento in valore assoluto pari a 64,3 milioni; a determinare l'incremento ha contribuito il rinnovo del CCNL che ha inciso su tutte le sottovoci del costo del personale (in particolare quella relativa ai "salari e stipendi" che si incrementa di circa 47 milioni).

Sostanzialmente in linea rispetto al precedente esercizio si mantiene il risultato della gestione finanziaria che chiude nel 2009 con un saldo negativo di 1,4 milioni (1,5 nel 2008), mentre il risultato della gestione straordinaria presenta un significativo incremento (+23,3 milioni) per effetto delle operazioni di alienazione immobiliare perfezionate nel corso dell'esercizio che hanno comportato l'iscrizione a conto economico di plusvalenze pari ad oltre 17,3 milioni.

Rispetto al precedente esercizio, nel 2009 risulta inferiore l'impatto negativo derivante dalle svalutazioni conseguenti l'adeguamento delle quote di partecipazioni del CNR a consorzi e società (0,2 milioni nel 2009 rispetto ai 12,5 milioni del 2008²⁸); dei 234.638 euro indicati a conto economico come componenti negativi a seguito di svalutazione di partecipazioni a società/consorzi, 184.170 euro sono attribuiti alla svalutazione della partecipazione della società in house Rete Ventures, a cui il CNR partecipa con una quota del 90%, che ha conseguito nel 2009 una perdita di esercizio pari a 137.893 euro.

L'analisi dei principali margini del conto economico consente di rilevare che, nel 2009, in assenza delle alienazioni immobiliari e, quindi, del contributo della gestione straordinaria, il conto economico si sarebbe chiuso con una perdita pari a circa 13 milioni.

²⁸ Di tale valore, 12,1 milioni erano attribuiti al risultato negativo di gestione della s.c.p.a. "Sincrotrone Trieste" e 0,4 milioni all'adeguamento delle singole quote di partecipazione, ad altri consorzi e società.

Tabella n. 27: Conto Economico

		CONTO ECONOMICO					(in migliaia di euro)		
		ANNO 2007	ANNO 2008	ANNO 2009	Δ ass.	Δ %	ANNO 2010	Δ ass.	Δ %
A	PROVENTI DELLA GESTIONE	875.608	851.930	879.034	27.104	3,2%	935.671	56.637	6,4%
	Entrate derivanti da trasferimenti	735.661	749.475	798.397	48.922	6,53%	843.922	45.525	5,70%
	Entrate derivanti dalla vendita di prodotti e servizi	119.785	77.841	63.317	-14.524	-18,66%	65.230	1.913	3,02%
	Entrate diverse	20.162	24.614	17.319	-7.295	-29,64%	26.519	9.200	53,12%
B	COSTI DELLA GESTIONE	899.623	840.221	890.680	50.459	6,01%	932.616	41.936	4,71%
	per materie prime, sussidiarie e di consumo	66.602	59.203	61.426	2.223	3,75%	96.697	35.271	57,42%
	per servizi	210.522	194.294	187.855	-6.439	-3,31%	203.351	15.496	8,25%
	per godimento beni di terzi	29.019	30.513	24.575	-5.938	-19,46%	23.787	-788	-3,21%
	per il personale	511.503	483.883	548.151	64.268	13,28%	541.826	-6.326	-1,15%
	Ammortamenti	81.920	59.079	57.410	-1.669	-2,83%	55.684	-1.726	-3,01%
	Oneri tributari	4	13.089	11.234	-1.855	-14,17%	11.178	-56	-0,50%
	Variazioni rimanenze di materie prime, sussidiarie e di consumo	53	-35	-16	19	-54,49%	-16	-1	3,94%
	Oneri diversi di gestione	0	195	45	-150	-77,0%	109	64	143,79%
A-B	DIFFERENZA TRA VALORE E COSTI DELLA PRODUZIONE	-24.015	11.708	-11.647	-23.355	-199,47%	3.055	14.702	-126,23%
C	PROVENTI E ONERI FINANZIARI	-1.689	-1.480	-1.421	59	3,98%	-887	534	37,57%
	Interessi e altri oneri finanziari	-2.576	-2.509	-1.607	902	-35,95%	-1.451	156	-9,70%
	Altri proventi finanziari	887	1.029	186	-843	-81,93%	564	378	203,32%
D	PROVENTI E ONERI STRAORDINARI	15.671	-8.873	14.476	23.348	263,15%	192	-14.284	-98,67%
	Proventi straordinari	100	1.877	23	-1.854	-98,77%	9	-14	-59,56%
	Sopravvenienze attive ed insussistenze del passivo	4.620	9.341	740	-8.601	-92,08%	1.061	321	43,44%
	Plusvalenze da alienazioni	28.069	23	17.320	17.297	74595,32%	415	-16.906	-97,61%
	Sopravvenienze passive ed insussistenze di attivo	-9.921	-5.180	-2.809	2.370	-45,76%	-398	2.412	-85,84%
	Minusvalenze da alienazioni/dismissioni	-7.197	-14.934	-798	14.136	-94,66%	-895	-97	12,18%
	Avanzo economico d'esercizio (A - B + C + D)	-10.033	1.356	1.408	52	3,86%	2.360	952	67,60%

Nel 2010 il conto economico dell'esercizio chiude con un avanzo di 2,4 milioni di euro, come può evincersi nella tabella n. 27, con una differenza tra valori e costi della produzione quantificata in 3,1 milioni, rispetto al margine negativo registrato nel precedente esercizio.

Tale risultato deriva dall'effetto combinato dell'incremento più che proporzionale dei proventi della gestione (+56,6 milioni) rispetto all'analogo incremento dei costi della gestione (+41,9 milioni).

Una quota rilevante dell'incremento dei costi si concentra nella voce "costo per materie prime, sussidiarie e di consumo" che, rispetto al 2009 mostra un aumento in valore assoluto pari a 35,3 milioni.

In miglioramento si presenta il saldo della gestione finanziaria (-887,2 milioni rispetto ai - 1.421,1 del 2009), mentre il risultato della gestione straordinaria presenta un significativo decremento (-14,3 milioni) soprattutto per effetto della riduzione dei ricavi straordinari derivanti dalle operazioni di alienazione immobiliare.

Dell'importo relativo alle minusvalenze da alienazioni, 496.865 euro vanno attribuiti ai componenti negativi registrati a seguito dell'adeguamento delle quote di partecipazione del CNR a consorzi e società.

Giova sottolineare che, allo stato attuale, alcune società partecipate dal CNR presentano risultati di bilancio estremamente negativi come verrà evidenziato nel prosieguo (si veda il paragrafo 7.10).

7.9 Lo stato patrimoniale

Come mostra la tabella n. 28, le attività patrimoniali del CNR hanno subito nel corso dell'esercizio 2009 un incremento di circa 12 milioni di euro attribuibile prevalentemente alla crescita più che proporzionale del comparto dell'attivo circolante (+76,1 milioni), specie dei crediti e delle disponibilità liquide, compensata solo in parte dalle riduzioni osservate nel comparto delle immobilizzazioni (- 32 milioni) e dei ratei e risconti (-32 milioni).

Nel dettaglio, le immobilizzazioni materiali registrano una diminuzione complessiva pari a 19,4 milioni, in larga parte attribuibile al decremento della voce "Terreni e fabbricati" (- 21 milioni) a seguito del perfezionamento delle operazioni di alienazione di alcuni immobili.

L'importo ascrivibile a questi ultimi è computato tra le immobilizzazioni in 331,6

milioni, laddove l'allegato al conto patrimoniale che ne fornisce la consistenza a fine esercizio registra, al lordo dei 307,8 milioni del fondo di ammortamento, una cifra di 639,4 (648,8 milioni a fine 2008), inerenti a 69 fabbricati.

Tra le immobilizzazioni finanziarie, trovano posto 60,8 milioni di Buoni fruttiferi postali costituenti accantonamenti per TFR a favore del personale iscritto all'Inps, anziché all'Inpdap (il valore del 2008 era di 74,3 milioni), nonché 23,4 milioni (erano 23,3 nel 2008) quale valore delle partecipazioni CNR in società e consorzi, valore computato sulla base dell'onere effettivamente sostenuto per l'acquisto delle quote.

Come rilevato in precedenti referti e come più volte osservato dallo stesso Collegio dei revisori, sarebbe necessario procedere, mediante l'analisi dello stato di salute degli organismi partecipati, al calcolo del valore effettivo delle quote societarie o consortili possedute.

Nell'attivo circolante sussiste al 31.12.2009 una giacenza di 282 migliaia di euro riferita a fondi economici che sono stati chiusi nel mese di gennaio 2010 e, quindi, successivamente alla data di chiusura dell'esercizio, come invece dovrebbe essere; tali somme riguardano, nello specifico, il riversamento ai conti di provenienza di liquidità residue dei predetti fondi effettuati dopo il 31 dicembre. Come illustrato dall'ente in nota integrativa, si tratta di circa 269 fondi, dovuti alla necessità di consentire l'effettuazione di spese in contanti, data la complessa articolazione dell'ente su tutto il territorio nazionale (art. 32 regolamento di amministrazione e contabilità).

Anche le passività subiscono nel 2009 un incremento di circa 10,6 milioni di euro attribuibile in larga parte alla cospicua crescita dei ratei passivi; tale incremento, come riferito dall'ente in fase istruttoria va attribuito alla maggiore entità di fatture e di note di debito emesse da terzi nel 2010 per servizi eseguiti nel 2009, rispetto alle fatture emesse nel 2009.

Il Fondo trattamento di fine rapporto si è accresciuto nell'esercizio 2009 di circa 0,8 milioni di euro, raggiungendo i 359 milioni.

Tabella n. 28: Stato Patrimoniale

in migliaia di euro

ATTIVO	2007		2008		2009		2010		Var. ass.	Var. %
Immobilitazioni	671.973	642.150	610.124	-32.027	-5,0%	579.379	-30.745	-5,0%		
Immateriali	2.325	7.447	6.407	-1.040	-14,0%	4.882	-1.525	-23,8%		
Materiali	556.461	536.977	517.572	-19.405	-3,6%	513.675	-3.897	-0,8%		
Finanziarie	113.187	97.726	86.144	-11.582	-11,9%	60.822	-25.322	-29,4%		
Attivo circolante	405.299	523.944	600.038	76.094	14,5%	667.357	67.319	11,2%		
Rimanenze	104	139	155	16	11,4%	171	16	10,6%		
Crediti	306.373	342.184	379.688	37.504	11,0%	305.851	-73.837	-19,4%		
Disponibilità liquide	98.822	181.621	220.196	38.575	21,2%	361.335	141.140	64,1%		
Ratei e risconti	176.783	75.921	43.899	-32.021	-42,2%	36.294	-7.605	-17,3%		
Ratei attivi	176.290	75.704	42.698	-33.007	-43,6%	36.109	-6.589	-15,4%		
Risconti attivi	493	216	1.202	985	455,8%	185	-1.017	-84,6%		
Perdite	10.123	0	0	0	-	0	0	-		
TOTALE ATTIVO	1.264.178	1.242.015	1.254.061	12.046	1,0%	1.283.029	28.968	2,3%		
PASSIVO	2007	2008	2009	2010	Var. ass.	Var. %	Var. ass.	Var. %		
Patrimonio netto	651.061	642.294	643.702	1.408	0,2%	646.062	2.360	0,4%		
Patrimonio iniziale	651.061	651.061	642.294	-8.767	-1,3%	643.702	1.408	0,2%		
Disavanzo economico esercizi precedenti	0	-10.123	0	10.123	-100,0%	0	0	-		
Avanzo economico d'esercizio	0	1.356	1.408	52	3,9%	2.360	952	67,6%		
PASSIVITA'	613.117	599.721	610.359	10.638	1,8%	636.967	26.608	4,4%		
Fondi per rischi ed oneri	5.460	5.460	5.460	0	0,0%	5.460	0	0,0%		
per indennità di anzianità personale INPS	1.859	1.859	1.859	0	0,0%	1.859	0	0,0%		
per crediti inesigibili	3.601	3.601	3.601	0	0,0%	3.601	0	0,0%		
Fondo Trattamento di fine rapporto	356.464	358.188	359.002	813	0,2%	346.241	-12.760	-3,6%		
Debiti	246.971	232.660	231.809	-851	-0,4%	270.378	38.569	16,6%		
Mutui in ammortamento	46.141	37.900	29.654	-8.246	-21,8%	45.566	15.913	53,7%		
Debiti di funzionamento	200.733	194.663	202.058	7.395	3,8%	224.714	22.656	11,2%		
Debiti per depositi ricevuti in cauzione	98	98	98	0	0,0%	98	0	0,0%		
Ratei e risconti	4.222	3.412	14.088	10.676	312,9%	14.888	800	5,7%		
Ratei passivi	4.186	3.368	14.088	10.720	318,4%	14.817	729	5,2%		
Risconti passivi	35	45	0,2	-44	-99,5%	71	71	30635,7%		
TOTALE PASSIVITÀ E PATRIMONIO NETTO	1.264.178	1.242.015	1.254.061	12.046	1,0%	1.283.029	28.968	2,3%		

Nota: Le "disponibilità liquide", oltre al "fondo cassa" di cui alla tabella n. 12, comprendono i fondi economici e i saldi dei conti correnti postali.

Il quadro dei mutui in ammortamento si riferisce a sei operazioni effettuate tra il 2001 e il 2005 e di durata di norma decennale, delle quali la più rilevante risale al 2005 e, grazie ad una rata di 3,8 milioni di euro pagata nel 2008, presenta a fine anno un debito residuo di 15,5 milioni di euro. Nel totale, gli esborsi annuali comprensivi di rimborso, interessi e oneri accessori, raggiungono quasi 9 milioni di euro.

Il patrimonio netto subisce un incremento in valore assoluto di 1,4 milioni pari all'avanzo economico conseguito nell'esercizio 2009.

Nell'esercizio 2010 le attività patrimoniali hanno subito un ulteriore incremento di circa 28,9 milioni attribuibile in larga parte al notevole incremento delle disponibilità liquide e, nello specifico, della voce "Cassa" che passa dai 219,9 milioni del 2009 ai 361,2 del 2010.

Anche nel 2010, sussiste una giacenza di 221 migliaia di euro riferita a fondi economici che sono stati chiusi nel mese di gennaio 2011.

Le immobilizzazioni materiali registrano una riduzione di 3,9 milioni, raggiungendo nel 2010 il valore di 513,7 milioni. La voce più consistente è rappresentata dai "Terreni e Fabbricati" iscritti nel bilancio 2010 per un valore complessivo pari a 327,2 milioni (al netto del fondo di ammortamento), inerente a 74 fabbricati.

Tra le immobilizzazioni finanziarie, risultano contabilizzati, anche nel 2010, 36,8 milioni di buoni fruttiferi postali a favore del personale iscritto all'Inps, nonché 23,7 milioni quale valore delle partecipazioni del CNR in società e consorzi.

Le passività subiscono un incremento di 26,6 milioni per effetto dell'incremento dell'esposizione debitoria del CNR, pari a + 38,5 milioni in valore assoluto, di cui 22,6 milioni relativi a debiti di funzionamento e 15,9 milioni relativi a mutui contratti dall'ente nel 2010. Il quadro dei mutui in ammortamento allegato al consuntivo 2010 evidenzia complessivamente 7 operazioni, di cui l'ultima perfezionata nel mese di novembre 2010, per un debito residuo pari a 45,6 milioni.

La consistenza del Fondo trattamento di fine rapporto è diminuita nel 2010 di circa 12,8 milioni per effetto delle numerose cessazioni avvenute in corso d'anno.

Il patrimonio netto subisce un incremento in valore assoluto pari a 2,4 milioni, corrispondente all'avanzo economico conseguito nel 2010.

Merita sottolineare che l'analisi delle attività e delle passività patrimoniali evidenzia nel 2009 un significativo disallineamento tra il valore patrimoniale dei crediti e dei debiti (pari rispettivamente a 379,7 milioni e 231,8 milioni), rispetto ai corrispondenti valori

finanziari dei residui attivi e passivi (pari rispettivamente a 340,3 milioni e 442,4 milioni) che potrebbe essere stata determinata da una sottostima dei debiti nella valutazione patrimoniale.

Nel 2010 permane il disallineamento tra il valore patrimoniale dei debiti (270,3 milioni) e il valore dei residui passivi (464,8 milioni) che, come evidenziato dal Collegio dei revisori, deriva principalmente dall'esistenza dei c.d. residui impropri (si veda al riguardo il paragrafo 7.6.2). Sostanzialmente allineato è, invece, il valore dei crediti (305,8 milioni) rispetto a quello dei residui attivi.

La Corte, in linea con quanto affermato dal Collegio dei revisori, ritiene utile per il futuro evidenziare e motivare nella nota integrativa le differenze risultanti tra il rendiconto finanziario e lo stato patrimoniale.

Infine, tra le voci del passivo della situazione patrimoniale è stato inserito sin dall'esercizio finanziario 2001, il "Fondo rischi indennità anzianità personale INPS", come suggerito dalla Corte dei Conti nella relazione sul risultato del controllo eseguito sulla gestione finanziaria del CNR per l'esercizio 2000 - determinazione n. 18/2001 - "per fronteggiare gli oneri latenti relativi al trattamento di fine rapporto per il personale ex INPS". La consistenza del fondo non ha subito variazioni dalla sua costituzione e, come rilevato dal Collegio dei revisori, risulta attualmente non capiente, in seguito al contenzioso pendente il cui valore ne supera la consistenza²⁹.

Con riferimento al citato contenzioso, il Direttore generale del CNR, in sede di approvazione del bilancio 2010, al fine di fornire puntuali risposte alle osservazioni formulate dal Collegio dei revisori nella relazione all'ultimo rendiconto generale, ha affermato che è stata "istituita una commissione di indagine amministrativa con il compito di accertare eventuali carenze gestionali, ritardi procedurali, nonché l'ipotesi di responsabilità nell'ambito del contenzioso di lavoro relativo al TFR".

²⁹ Come rilevato nelle precedenti relazioni, il personale CNR iscritto alla cassa previdenziale INPS ha, tra i diritti acquisiti, l'investimento annuale dell'indennità di fine servizio in Buoni Postali Fruttiferi. In passato il CNR ha provveduto in ritardo ad effettuare tale investimento, soprattutto nel periodo di sospensione generalizzata, dal 1984 al 1988, determinando, nel tempo, una forte penalizzazione per i dipendenti interessati per la mancata fruizione degli interessi dovuta ai ritardati investimenti.

Tale situazione ha prodotto un forte contenzioso con l'Ente che ha visto ricorsi al TAR Lazio e, successivamente, numerosi altri al Giudice del Lavoro territorialmente competente, essendo venuta meno la competenza del TAR. A seguito di numerose sentenze dei Giudici del lavoro, favorevoli ai dipendenti, che hanno visto il CNR condannato oltre al pagamento dei mancati interessi anche al pagamento delle spese legali, il Consiglio di Amministrazione del CNR ha deliberato di dare mandato agli Uffici di portare a conclusione i tentativi di conciliazione obbligatori presentati dagli aventi diritto, risparmiando così le spese processuali e legali che inevitabilmente, per giurisprudenza ormai consolidata, l'Ente sarebbe condannato a rimborsare.

7.10 Analisi delle partecipazioni e degli *spin-off*

7.10.1 Aspetti generali

Le partecipazioni societarie del CNR costituiscono uno dei temi più caldi degli ultimi anni.

Esse sono disciplinate dall'art. 50 del Regolamento di organizzazione e funzionamento del CNR, il cui art. 18, comma c, prevede *"la possibilità di promuovere la costituzione di nuove imprese conferendo personale proprio, anche in costanza di rapporto, nel rispetto della normativa vigente"*; il fine è quello di poter aderire ad attività che il CNR non può svolgere da solo, non possedendo tutte le competenze necessarie (incluse quelle di natura imprenditoriale), aumentare l'avanzamento delle conoscenze scientifiche e tecnologiche, la valorizzazione del ruolo dell'ente come strumento di promozione all'innovazione delle imprese e una sua maggiore integrazione nel territorio.

Nei precedenti esercizi, sia il Collegio dei revisori che i Ministeri vigilanti avevano più volte soffermato la loro attenzione sulla necessità di tenere sotto stretto controllo il proliferare di tali iniziative, per rispettare le disposizioni limitative introdotte dalla l. n. 244/2007 (finanziaria 2008) che con l'art. 3, commi da 27 a 32, ha inteso *"restringere la possibilità di ricorso a tali strumenti entro i confini del perseguimento dei fini istituzionali, anche allo scopo di evitare forme possibili di indebitamento sommerso connaturato con il rischio di impresa proprio delle partecipazioni"*.

Analoghe segnalazioni erano state fatte dalla Corte dei conti (v. relazione sull'esercizio 2008).

Per i motivi sopra esposti, nel 2008 il Consiglio di amministrazione uscente ha approvato un nuovo disciplinare sulla partecipazione dell'ente a società *spin-off*, con la riserva di demandarne la conferma al nuovo Consiglio e completare la disciplina con norme regolamentari.

Tale regolamento non è stato tuttavia ancora adottato, nonostante sia stato più volte sollecitato dal Collegio dei revisori e dal Ministero vigilante.

Dato il crescente numero delle partecipazioni societarie e l'aumento dell'impegno finanziario per il sostegno, è stato necessario procedere, nel corso del biennio 2009-2010, ad una valutazione da parte dell'ente della sussistenza di adeguate condizioni economiche, oltre che scientifiche che motivassero l'ingresso nella compagine societaria. A tal fine è stato composto un gruppo di lavoro nell'ambito dell'Ufficio supporto alle partecipazioni societarie del CNR. L'attività del citato gruppo di lavoro si è conclusa con il

documento denominato "Analisi delle partecipazioni societarie del CNR" sottoposto nel mese di settembre 2010 all'esame del Consiglio di amministrazione. L'analisi si è basata sia sulla richiesta di informazioni aggiornate relativamente all'andamento delle attività scientifiche e dello stato economico-finanziario delle partecipate, sia sulla presenza di eventuali criticità e sulla sussistenza di un interesse del CNR alla partecipazione, sia sull'elaborazione di appositi indicatori economici, desumibili dai bilanci consuntivi delle partecipate.

Sulla base degli esiti di tale analisi, il Consiglio di amministrazione nella seduta del 15 giugno 2011 ha proceduto alla determinazione delle partecipazioni da mantenere e di quelle per cui si rende necessario e doveroso il recesso.

Gli allegati alla relazione sulla gestione 2009 e 2010 contengono, oltre ai quadri riepilogativi delle partecipazioni possedute dal CNR e degli *spin-off*, anche le tabelle riepilogative del lavoro svolto dal gruppo. Tali tabelle mostrano un totale di 101 partecipazioni e *spin-off*, di cui 6 da dismettere e 25 partecipazioni sulle quali sono in corso approfondimenti. Per 6 delle 25 partecipazioni è in fase di studio la possibilità di cessione alla società Rete Ventures. Si evidenzia che tale ultima possibilità non offre una soluzione reale al problema di alleggerirne i costi sul bilancio del CNR, ma solo un tentativo di ridurne il peso "in senso numerico". Se, infatti, tale ipotesi venisse attuata, la partecipazione diretta del CNR verrebbe ad essere trasformata in una partecipazione indiretta, ed eventuali risultati negativi di bilancio della società indiretta andrebbero comunque ad impattare sul bilancio del CNR tramite la svalutazione della partecipazione nella società diretta (Rete Ventures).

Anche per gli esercizi 2009 e 2010 si segnala la frammentarietà e la poca chiarezza delle informazioni concernenti le partecipazioni e le loro svalutazioni. Infatti, sia la nota integrativa, sia la relazione sulla gestione 2009-2010, espongono quadri riepilogativi sintetici che non consentono di valutare adeguatamente l'andamento economico, patrimoniale e finanziario delle società partecipate.

Nel 2009 il quadro riassuntivo dei 43 *spin-off* espone solo i risultati di gestione degli anni 2005-2008 e non anche quelli del 2009. Sul totale degli *spin-off* del CNR, 36 non risultano partecipati dal CNR, 5 risultano partecipati dal CNR con una quota del 10% e 2 *spin-off* risultano partecipati dal CNR con quote rispettivamente pari al 25% e al 50%. Nell'esercizio 2010 gli *spin-off* ammontano a 48, di cui 41 non partecipati dal CNR, 4 con

una partecipazione del CNR pari al 10%, 1 con una partecipazione del CNR pari al 50% e, infine, 2 con partecipazione del CNR pari rispettivamente al 25% e al 2,15%.

Nell'ambito degli *spin-off* partecipati, la situazione più critica è rappresentata dalla Columbus Superconductors S.p.a., partecipata dal CNR al 10% che espone una perdita di esercizio 2009 di 1,4 milioni, cui vanno sommate le rilevanti perdite accumulate negli esercizi precedenti pari a 0,2 milioni nel 2005, 0,8 milioni nel 2006, 1,1 milioni nel 2007, 1,2 milioni nel 2008. Nel mese di agosto 2009 la società Columbus ha proceduto alla sottoscrizione dell'aumento di capitale da euro 347.812,08 ad euro 1.847.811,84 (previa riduzione del capitale per perdite da euro 2.589.240,08 ad euro 347.812,08). Nell'esercizio 2010, la società ha accumulato un'ulteriore perdita di 1,4 milioni di euro, mentre la quota di partecipazione del CNR allo *spin-off* è scesa al 2,15% (dal 10%). Il CNR non ha, infatti, sottoscritto l'ultimo aumento di capitale deliberato dall'assemblea straordinaria dei soci nel mese di aprile 2010.

Nonostante tali perdite si segnala che dall'esame del bilancio 2009 e 2010 del CNR, risulta che il valore di tale partecipazione non è stato svalutato. Va aggiunto che anche il MEF, in sede di verifica amministrativo-contabile, ha sottoposto a critica il comportamento tenuto dal CNR in relazione a tale *spin-off* e tuttavia il CNR ha tenuto a sottolineare "la validità concreta ed attuale dell'interesse scientifico del CNR alla partecipazione alla società in ragione della tecnologia innovativa sviluppata".

Tra gli altri rilievi formulati dal MEF in merito agli *spin-off*, degni di attenzione sono quelli relativi al sostegno del CNR che, in alcuni casi non è limitato solo alla fase di start up, ma viene prolungato a tempo indefinito. Ne costituiscono un esempio la ultradecennale partecipazione del CNR agli *spin-off* Infmedia di Pisa, Ape Research e Calctec. Si tratta in particolare di società *spin-off* dell'ex INFM accorpato nel CNR nel 2005. In conseguenza di tale accorpamento alle società *spin-off* del CNR si sono aggiunte le società *spin-off* dell'INFM. Con riferimento ai rilievi mossi dal MEF, il CNR ha replicato quanto segue. Con riferimento a Infmedia Pisa, partecipata dal CNR al 25% e nella cui compagine societaria non è presente personale del CNR, l'ente ha dichiarato di non aver dismesso la partecipazione per assenza di criticità, dati i risultati di gestione 2005-2009. Con riferimento ad Ape Research e ad Calctec (*spin-off* non partecipati dal CNR), l'ente ha replicato che, pur esistendo nella compagine societaria alcuni soci ora dipendenti del CNR, questi non svolgono attività a favore delle società, mantenendo la loro partecipazione solo a titolo di investimento.

La Corte, in linea con i rilievi formulati dal MEF e sulla base del vigente Disciplinare per la partecipazione del personale del CNR ad imprese *spin-off*, ritiene che tali iniziative debbano comunque essere contenute entro congrui periodi di tempo.

Per quanto concerne le partecipazioni, nel 2009 il quadro riassuntivo allegato al bilancio, integrato con le informazioni ricevute in fase istruttoria, espone un totale complessivo di 97 partecipazioni che passano a 102 nel successivo esercizio finanziario.

L'analisi di tale prospetto, limitata alle sole informazioni da esso desumibili, consente di rilevare criticità nel 2009 per il Consorzio RFX, partecipato dal CNR per il 27,03%, che nel 2009 ha fatto registrare una perdita pari ad oltre 4,1 milioni; nel 2010 la perdita del consorzio si è ridimensionata a 653 migliaia di euro. Rilevanti sono tuttavia le perdite conseguite anche negli anni precedenti (0,5 milioni nel 2006 e 2,5 milioni nel 2007 a fronte di un risultato positivo nel 2008 pari a 1,3 milioni).

Altrettanto critica appare la situazione della Sincrotrone Trieste s.c.p.a., partecipata dal CNR al 5,13% che nell'esercizio 2009 ha conseguito una perdita pari ad oltre 4,8 milioni a fronte di un risultato positivo nel 2010 pari a 134.010 euro.

Tra i rilievi formulati dagli ispettori del MEF non va sottaciuta anche la situazione del Consorzio Civita, partecipato dal CNR al 16,66%, della Campec s.c.p.a., partecipata dal CNR al 25,40% e della Pastis s.c.p.a. partecipata dal CNR all'8,53%.

Con riferimento al Consorzio Civita che dal 2006 al 2010 ha accumulato perdite pari a 247.732 euro, esso è stato posto in liquidazione e, come riferito dal CNR in risposta ai rilievi formulati dal MEF, l'esposizione economica del CNR è limitata al conferimento al fondo consortile, essendo esonerato per statuto da ulteriori contributi in denaro.

Quanto alla Pastis s.c.p.a. che dal 2005 al 2010 ha accumulato perdite pari a circa 1,8 milioni, è stata prospettata l'uscita del CNR dalla società in liquidazione ai sensi dell'art. 3, commi 27-32 della l. n. 244/2008 (finanziaria 2008), che disciplinano la dismissione delle partecipazioni ritenute non necessarie per il perseguimento delle finalità istituzionali.

Relativamente alla Campec s.c.r.l., non si rivengono elementi di chiarificazione da parte del CNR nel documento redatto in risposta ai rilievi mossi dagli ispettori del MEF. La società, partecipata dal CNR al 25,40% ha accumulato perdite negli esercizi 2008 e 2009 per 519.308 euro e risulta attualmente in liquidazione.

Quanto a Rete Ventures, società di cui il CNR³⁰ possiede una quota del 90%, nel corso dell'esercizio 2010 è proseguito il piano di rilancio della società attraverso la ricapitalizzazione, la rideterminazione dell'assetto organizzativo, l'acquisizione di personale e la dotazione di risorse da parte del CNR, al fine di potenziare le ricadute a fini economici e sociali dei risultati delle ricerche dell'ente.

L'analisi dei risultati gestionali mostra tuttavia che la società ha accumulato perdite dal 2005 al 2010 per oltre 460.000 euro (eccetto i bilanci 2006 e 2010 che riportano un risultato positivo di esercizio pari rispettivamente a 29.137 euro e 17.515 euro).

Anche Rete Ventures è stata oggetto di rilevati da parte del MEF che ha sottolineato non solo la mancata valutazione del reale rischio d'impresa connesso, in generale, alle partecipazioni societarie, ma soprattutto la mancata inerenza al perseguimento dei fini istituzionali.

Nel piano triennale di attività 2010-2012 è stata inoltre rilevata una situazione di criticità della società "a causa della situazione di stallo operativo della partecipata Quantica³¹, che ha reso praticamente impossibile lo sfruttamento delle potenzialità di Venture capital di questa partecipazione strategica nelle occasioni di sviluppo di nuova impresa".

Nel mese di marzo 2010, il CNR ha acquisito da Rete Ventures il 36% delle azioni di Quantica (per un importo di circa 400 mila euro). L'ingresso del CNR in una società che si occupa di gestire il risparmio crea, ad avviso della Corte, dei problemi di opportunità, non essendo lo scopo istituzionale dell'ente quello di fare profitti. L'acquisizione delle quote della società è avvenuta, tuttavia, sotto la supervisione del ministero vigilante ed appare in linea, come affermato dal CNR, con gli scopi istituzionali dell'ente, così come definiti sia dall'art. 2 del nuovo statuto³², sia dall'art. 16 del decreto di riordino, il cui comma 1 prevede che gli enti di ricerca possano promuovere, concorrere alla costituzione o partecipare a fondi di investimento con la partecipazione di investitori pubblici o privati. Il successivo comma 2 prevede inoltre che tali fondi possano essere destinati all'attuazione di programmi di trasferimento tecnologico e di investimento per la realizzazione di iniziative produttive e con elevato contenuto di ricerca e di innovazione.

³⁰ Società per il trasferimento tecnologico e lo sviluppo industriale che opera nel campo dei materiali innovativi e delle tecnologie avanzate.

³¹ Quantica S.G.R. è una Società di gestione del risparmio la quale esercita la gestione collettiva del risparmio assicurando investimenti alle imprese spin-off da ricerca.

L'analisi dei risultati gestionali delle partecipazioni e degli *spin-off* del CNR descritta nel presente paragrafo costituisce, così come è stato considerato anche nelle precedenti relazioni della Corte, ed in specie quella relativa all'esercizio 2008, un elemento di forte preoccupazione in quanto i debiti sommersi di tali società rischiano di appesantire ulteriormente i conti pubblici italiani essendo l'Italia il garante di ultima istanza del CNR.

La situazione è destinata a cambiare a seguito dell'approvazione della norma di cui all'art. 8, comma 1, d.l. 98/2011, conv. in l. 111/2011 la quale introduce meccanismi di pubblicità diretti a far conoscere la situazione finanziaria delle società a partecipazione pubblica anche minoritaria.

7.10.2 Aspetti contabili delle partecipazioni

Da un punto di vista strettamente contabile, le partecipazioni in consorzi e società sono valorizzate, nell'ambito dell'attivo dello stato patrimoniale nella categoria delle immobilizzazioni finanziarie e valutate secondo il criterio del costo, ovvero dell'effettivo onere sostenuto dall'Ente per l'acquisizione di dette quote ridotte delle perdite durevoli di valore ex art. 2426 c.c.

Al riguardo la Corte richiama le osservazioni più volte formulate dal Collegio dei revisori circa la possibilità, consentita dall'art. 2426 c.c. comma 4, di valutare le partecipazioni in imprese controllate e/o collegate con il criterio del patrimonio netto, in alternativa al criterio del costo; tale metodo di valutazione consentirebbe infatti di inglobare nel valore della partecipazione le eventuali perdite/utili conseguiti, esponendo nello stato patrimoniale un valore più vicino a quello reale.

Nel corso dell'esercizio 2009 è stata operata una svalutazione pari a 234.638 euro a seguito dell'adeguamento delle quote di partecipazioni a consorzi e società. Al riguardo si fa presente che, in fase istruttoria, il CNR ha specificato che tali svalutazioni attengono per 184.170 euro la società Rete Ventures, per 22.079 euro il Consorzio SIINDA, per 22.123 euro la Assotec s.c.r.l. e per 6.266 euro il Politecnico innovazione

Nell'esercizio 2010 le svalutazioni contabilizzate a conto economico ammontano a 496.865 euro di cui 367.928 euro attribuite alla riduzione del capitale sociale per perdite della Columbus Superconductors s.p.a., *spin-off* partecipato dal CNR con una quota del

³² L'art. 2 del nuovo statuto del CNR afferma che: "il CNR ha il compito di svolgere, promuovere, trasferire e valutare ricerche nei principali settori della conoscenza e di applicarne i risultati per lo sviluppo scientifico, culturale, tecnologico, economico e sociale del paese".

2,1467%, che ha accumulato ingentissime perdite negli ultimi cinque anni³³.

Come evidenziato anche nella precedente relazione, le perdite durevoli di valore delle società partecipate, che hanno comportato contabilmente la svalutazione delle partecipazioni iscritte nell'attivo dello Stato patrimoniale, andrebbero puntualmente rilevate in apposita sezione del conto economico che tuttavia non viene valorizzata. In particolare, la struttura di Conto economico prevista dall'allegato 8 del Regolamento di amministrazione e contabilità dell'ente è più dettagliata rispetto a quella effettivamente utilizzata dall'ente. Nello specifico, la struttura di conto economico utilizzata dal CNR negli esercizi 2009 e 2010 e nei precedenti non prevede l'alimentazione del raggruppamento relativo alle "Rettifiche di valore delle attività finanziarie", nelle quali dovrebbero invece figurare le svalutazioni (e le eventuali rivalutazioni) operate sul valore delle partecipazioni del CNR. Tali svalutazioni sono state invece imputate al raggruppamento relativo alle partite straordinarie e, nello specifico, alle "minusvalenze da alienazioni".

La Corte segnala che tale metodo di contabilizzazione risulta meno aderente ai principi della chiarezza richiamati non solo dalla normativa civilistica e dai principi contabili, ma anche dal DPR 97/2003 e dal regolamento di amministrazione e contabilità dell'ente.

Merita, infine, di essere evidenziato che nell'ambito dei rilievi mossi dal MEF è stata rilevata un'errata contabilizzazione dei fatti gestionali concernenti le partecipazioni societarie. A seguito di tale rilievo, il CNR ha riferito che le partecipazioni inesattamente contabilizzate si riferiscono ad esercizi remoti, durante i quali l'ente non aveva ancora adottato un sistema contabile integrato in grado di registrare correttamente i fatti gestionali.

³³ Tali perdite ammontano a 176.364 euro nel 2005, 832.379 euro nel 2006, 1.061.869 euro nel 2007, 1.179.560 euro nel 2008, 1.437.815 euro nel 2009 e 1.460.021 euro nel 2010.

8. Considerazioni conclusive

1. Nel corso del biennio 2009-2010, l'attività degli organi di vertice è stata parzialmente assorbita dalle problematiche inerenti la riorganizzazione della rete scientifica, in particolare delle attività dell'ex Istituto nazionale di fisica della materia (INFN) e dell'ex Istituto nazionale di ottica applicata (INOA) che, per effetto della legge di riordino n. 127/2003, sono stati accorpati al CNR nel 2005.

Sono, inoltre, proseguite le attività di selezione dei Direttori di Istituto ed è stata condotta a termine la valutazione degli istituti del CNR da parte di una commissione di esperti nazionali ed internazionali. Dalla valutazione è emersa una soddisfacente capacità di attrazione di fondi esterni da parte degli istituti del CNR, aspetto, questo, rilevante in relazione al problema del finanziamento della ricerca di base che trova poco spazio nel fondo ordinario, quasi esclusivamente utilizzato per le spese del personale e delle infrastrutture. I risultati della valutazione saranno una base importante non solo per le future strategie dell'ente ma anche come possibile incentivo agli enti finanziatori ad investire nel CNR.

Sempre nell'ambito della rete scientifica, di grande rilevanza è il progetto di focalizzazione di una parte importante della ricerca biomedica romana nel polo di Monterotondo. Il progetto, approvato dal consiglio di amministrazione del CNR nel 2009, oltre a prevedere la realizzazione di una "Mouse Clinic" nel Campus di Monterotondo, comprende l'impegno del CNR ad acquistare da ENI l'intero sito a condizioni favorevoli, con un raddoppio delle capacità ricettive del sito stesso. Il progetto è stato formalizzato nel 2010 con l'acquisto del complesso ENI.

Nel biennio in esame è proseguita anche l'attività di riorganizzazione dell'amministrazione centrale. Nel mese di marzo 2009, il Consiglio di amministrazione dell'ente ha nominato il direttore generale del CNR e due direttori centrali generali. Permangono, tuttavia, alcune anomalie in materia di gestione del personale, riguardanti il costante disallineamento, rilevato anche dai Ministeri tra uffici dirigenziali e posti dirigenziali. Rispetto al precedente esercizio, il numero degli uffici dirigenziali è stato ridotto, inizialmente da 36 a 28 uffici e, successivamente a 25, a seguito dell'emanazione del d.l. n. 194/2009 convertito nella l. n. 25/2010.

Con riferimento alle collaborazioni coordinate e continuative, si segnala che al termine dell'esercizio 2010 e, successivamente, nel corso dell'esercizio 2011, il Collegio

dei revisori³⁴ ha più volte richiesto approfondimenti e quadrature tra gli importi esposti nel conto annuale e quelli emergenti dal rendiconto finanziario gestionale, prima di procedere alla certificazione della situazione di concordanza dei dati e delle tabelle relative al conto annuale 2009 del personale del CNR. Per questi motivi, la certificazione del conto annuale 2009 sui dati di organico e di spesa del personale è avvenuta in ritardo, rispetto all'approvazione del bilancio, di cui il conto annuale costituisce un allegato.

Anche negli esercizi 2009 e 2010, nonostante la limitatezza delle risorse, il CNR ha comunque realizzato apprezzabili progressi soprattutto per quel che riguarda i risultati dell'attività svolta dalla rete scientifica e il potenziamento della fitta rete di rapporti di collaborazione scientifica che l'ente intesse con imprese e con vari soggetti pubblici (Ministeri, Università, enti nazionali ed internazionali di ricerca, regioni ed enti locali).

Di particolare importanza per i futuri sviluppi del CNR, appare inoltre il d.lgs. 213/2009 emanato in attuazione della delega conferita al governo dall'articolo 1, commi 1 e 2, della l. n. 165/2007, e contenente norme in materia di riordino degli enti di ricerca. In attuazione di tale decreto, il Consiglio di amministrazione dell'ente ha deliberato un nuovo testo dello statuto, pubblicato nella Gazzetta Ufficiale n. 90 del 19.04.2011.

Per quanto concerne la gestione del patrimonio immobiliare, nel corso del 2009 è proseguita l'attività di razionalizzazione, già avviata nei precedenti esercizi, volta a concentrare gli istituti del CNR in aree e poli tecnologici, al fine di integrare la rete universitaria con quella degli altri enti di ricerca. Il fine della politica immobiliare è quello di ridurre il peso delle locazioni che costituiscono una emorragia finanziaria per l'ente e l'alienazione di alcuni stabili.

Per conseguire tali obiettivi, la politica per il biennio 2009-2010 è stata quella di destinare alla vendita immobili non occupati e non utilizzati dal CNR, in maniera tale che la loro dismissione non richieda la stipula di contratti di locazione.

In particolare, nell'esercizio 2009 sono state accertate entrate per 16,6 milioni rispetto a quelle previste di 24,3 milioni, derivanti dalla vendita solo parziale degli immobili da dismettere. Nell'esercizio 2010 le entrate accertate ammontano a circa 1,9 milioni a fronte di una previsione di oltre 14 milioni.

Le principali criticità, emerse dall'analisi dei consuntivi 2009-2010 e dei verbali del collegio dei revisori, sono legate essenzialmente alla crescita tendenziale degli oneri

³⁴ Verbale n. 1351 del 20.09.2009, verbale n. 1361 del 29.12.2010, verbale n. 1365 del 16.02.2011 e verbale n. 1369 del 28.03.2011.

dovuti a nuove acquisizioni e ristrutturazioni, all'incremento del numero delle unità operative di supporto (UOS) che comportano l'istituzione di nuove sedi secondarie, all'utilizzo, in regime di locazione, di sedi originariamente di proprietà del CNR e successivamente vendute (tutte ubicate a Roma) a seguito dell'avvenuta riprogrammazione dell'allocazione degli istituti precedentemente destinati ad essere trasferiti nell'area di Montelibretti.

Di rilievo appare il contenzioso immobiliare pendente, privo a tutt'oggi di una adeguata stima, avente per oggetto, in particolare, vertenze di finita locazione (Milano e Arco Felice), di appalto lavori (Massa Carrara), di acquisto di un immobile (Napoli).

2. I risultati economico-finanziari del 2009 mostrano complessivamente una leggera ripresa rispetto a quanto evidenziato nei precedenti referti.

Ad un lieve incremento delle entrate accertate (+ 63,6 milioni al netto delle partite di giro), legato ai maggiori finanziamenti del MIUR con destinazione specifica e di quelli di altri ministeri, si è contrapposto tuttavia un incremento degli impegni di spesa (+ 50,9 milioni al netto delle partite di giro), evidente sia nel comparto delle spese correnti, in particolare quelle del personale (+47,4 milioni), sia in quelle di investimento, in particolare quelle relative alle opere immobiliari (+28,9 milioni). Il risultato è il conseguimento di un avanzo di competenza pari a 26,7 milioni di euro.

Anche nel 2010 l'incremento delle entrate accertate, che ammonta a +53,5 milioni al netto delle partite di giro (di cui +25 milioni relativi al perfezionamento del contratto di mutuo per l'acquisto del complesso Eni di Monterotondo), si contrappone ad un incremento delle spese impegnate pari a +35,7 milioni, determinando un avanzo di competenza di 44,5 milioni.

L'analisi di struttura per indici mette in evidenza alcune caratteristiche di rigidità del bilancio. L'indice di rigidità della spesa, costruito rapportando impegni e accertamenti correnti, rimane su valori elevati (0,86 nel 2009 e 0,85 nel 2010) e pertanto comprime le capacità di manovra dell'ente riducendo la possibilità di procedere a programmi di sviluppo e ampliamento se non ricorrendo all'indebitamento. Anche gli indici di rigidità della spesa di funzionamento e della spesa per il personale si mantengono su valori elevati e solo in lieve diminuzione nel 2010.

La Corte si associa alle osservazioni formulate dal Collegio dei revisori che, nella relazione al consuntivo 2009, ha evidenziato che *"il processo di definizione dei piani programmatici di gestione per distinti centri di responsabilità (Istituti di ricerca e Uffici*

dell'amministrazione) si è concluso successivamente all'approvazione da parte del C.d.A del bilancio decisionale di previsione di esercizio". Questa criticità, rilevata anche dai ministeri vigilanti in sede di esame del bilancio di previsione 2009, ha comportato "una pluralità di aggiustamenti gestionali, in corso d'esercizio, mediante variazioni e storni di bilancio che nell'anno 2009 sono risultati pari a 13.472 rispetto ai circa 12.500 nell'anno 2008 ed ai circa 9.600 nell'anno 2007. A ciò si sono accompagnati storni e variazioni sui residui esistenti, oltre ad essere state utilizzate le maggiori entrate acquisite dopo la chiusura dell'esercizio, ancorché non iscritte nelle previsioni".

Nell'esercizio 2010 le variazioni e gli storni di bilancio ammontano a 12.651.

Nonostante le suesposte variazioni di bilancio apportate alle previsioni iniziali, anche negli esercizi 2009 e 2010 si è verificata l'anomalia, peraltro consentita dall'art. 21, comma 3, del Regolamento di contabilità dell'Ente, connessa alla circostanza che, a consuntivo, si siano verificati accertamenti ed impegni in eccedenza rispetto alle previsioni definitive. La Corte, associandosi alle osservazioni già formulate in tal senso dal Collegio dei revisori e dai ministeri vigilanti, non può non sostenere la necessità di superare tale anomalia.

A livello di cassa, l'incremento più che proporzionale delle riscossioni rispetto ai pagamenti ha contribuito ad incrementare la consistenza della cassa alla fine dell'esercizio (dai 180,9 milioni del 2008 ai 219,9 milioni del 2009 e ai 361,1 milioni del 2010).

Anche il risultato di amministrazione, che si era progressivamente ridotto tra il 2005 e il 2007 di oltre 56 milioni (dai 100,5 milioni del 2005 ai 44,3 del 2007) evidenziando la sofferenza gestionale dell'ente, raggiunge nel 2009 i 117,9 milioni (erano 82,4 milioni nel 2008) e nel 2010 i 202,1 milioni, confermando l'inversione di tendenza rispetto al trend degli esercizi 2005-2007. Rispetto al 2008, ove circa il 29% dell'avanzo di amministrazione era stato alimentato dallo sbilancio positivo nella variazione dei residui (pari a 23,9 milioni di euro), nel 2009 e nel 2010 il concorso della gestione residui alla formazione dell'avanzo di amministrazione è stato rispettivamente pari al 7,5% e al 19,7%.

Quanto ai c.d. residui impropri, previsti dall'art. 28, comma 4 del regolamento di amministrazione e contabilità dell'ente, riguardanti la conservazione presso i centri di responsabilità delle disponibilità riferite ad esercizi precedenti e non impegnate, essi sono stati evidenziati a parte nel coacervo dei residui passivi totali elencati nel rendiconto generale al fine di migliorare la trasparenza e la chiarezza dell'informazione.

Va tuttavia osservato che negli esercizi 2009 e 2010 si registra un incremento di tali

residui (+12,3 milioni in valore assoluto nel 2009 e +10,1 nel 2010). In particolare, nel 2009 i residui passivi impropri risultano pari al 16,5% del totale dei residui passivi e il 58,7% sono riferiti all'esercizio finanziario 2008; nel 2010 i residui passivi impropri risultano pari al 17,9% del totale dei residui passivi e il 55,9% sono riferiti all'esercizio finanziario 2009.

Il conto economico dell'esercizio 2009 chiude rilevando un avanzo di 1,4 milioni di euro a fronte degli 1,3 milioni rilevati nel precedente esercizio, con una differenza tra valore della produzione e costi quantificata in -11,6 milioni (+11,7 milioni nell'esercizio precedente) causata principalmente dall'incremento dei costi del personale (+64,3 milioni) determinato dal rinnovo del CCNL.

Sostanzialmente in linea rispetto al precedente esercizio si mantiene il risultato della gestione finanziaria che chiude nel 2009 con un saldo negativo di 1,4 milioni (1,5 nel 2008), mentre il risultato della gestione straordinaria presenta un significativo incremento (+23,3 milioni) per effetto delle operazioni di alienazione immobiliare perfezionate nel corso dell'esercizio che hanno comportato l'iscrizione a conto economico di plusvalenze pari ad oltre 17,3 milioni.

Nel 2010 si registra un avanzo economico di 2,4 milioni grazie all'incremento più che proporzionale dei proventi della gestione (+56,6 milioni) rispetto all'incremento dei costi (+41,9 milioni).

Lo stato patrimoniale quantifica il patrimonio netto dell'ente in 643,7 milioni nel 2009 e in 616,1 milioni nel 2010 (era 642,3 milioni nel 2008) con variazioni in aumento tra un esercizio e l'altro pari agli avanzi economici conseguiti.

In tema di partecipazioni e *spin-off*, non muta la situazione di stallo rilevata nella precedente relazione e pertanto conservano attualità le pregresse raccomandazioni sull'esigenza di assicurare un continuo monitoraggio al fine di garantire la costante rispondenza delle iniziative intraprese sotto l'aspetto strategico, contenutistico e finanziario, alle esigenze istituzionali.

Nel corso del 2010 si è conclusa l'attività del gruppo di lavoro creato con l'obiettivo di provvedere ad una valutazione delle partecipazioni da mantenere e di quelle per le quali si rende doveroso il recesso.

Anche per gli esercizi 2009 e 2010 si segnala la frammentarietà e la poca chiarezza delle informazioni concernenti le partecipazioni. Infatti, sia la nota integrativa, sia le relazioni sulla gestione espongono quadri riepilogativi sintetici che non consentono di

valutare adeguatamente l'andamento economico, patrimoniale e finanziario delle società partecipate. Nonostante la carenza informativa, una loro analisi approfondita consente di rilevare numerose aziende, consorzi, fondazioni o società partecipate che presentano perdite, in alcuni casi anche di rilevante entità, in almeno uno degli ultimi quattro bilanci approvati. Tali perdite, che hanno comportato contabilmente la relativa svalutazione delle partecipazioni iscritte nell'attivo dello Stato patrimoniale, andrebbero puntualmente rilevate in apposita sezione del conto economico che, tuttavia, non viene valorizzata.

Nel quadro delle problematiche concernenti il tema delle partecipazioni, risalta il caso dell'ingresso del CNR in una società che si occupa di gestire il risparmio, quale *Quantica S.G.R.*, argomento che la Corte si riserva di riprendere.

In particolare, la Corte osserva che la struttura di Conto economico prevista dall'allegato 8 del Regolamento di amministrazione e contabilità dell'ente è più dettagliata rispetto a quella effettivamente utilizzata dall'ente. Nello specifico, la struttura di conto economico utilizzata dal CNR negli esercizi 2009 e 2010, come rilevato anche nella precedente relazione per il 2008, non prevede l'alimentazione del raggruppamento relativo alle "Rettifiche di valore delle attività finanziarie", nelle quali dovrebbero invece figurare le svalutazioni (e le eventuali rivalutazioni) operate sul valore delle partecipazioni del CNR. Tali svalutazioni sono state invece imputate al raggruppamento relativo alle partite straordinarie e, nello specifico, alle "minusvalenze da alienazioni". La Corte segnala che tale metodo di contabilizzazione risulta meno aderente ai principi della chiarezza richiamati non solo dalla normativa civilistica e dai principi contabili, ma anche dal DPR 97/2003 e dal regolamento di amministrazione e contabilità dell'ente.

La Corte richiama anche le osservazioni più volte formulate dal Collegio dei revisori circa la possibilità, consentita dall'art. 2426 c.c. comma 4, di valutare le partecipazioni in imprese controllate e/o collegate con il criterio del patrimonio netto, in alternativa al criterio del costo; tale metodo di valutazione consentirebbe, infatti, di inglobare nel valore della partecipazione le eventuali perdite/utigli conseguiti, esponendo nello stato patrimoniale un valore più vicino a quello reale.

Allo stato attuale è ancora evidente la carenza di idonei flussi informativi in grado di garantire il costante monitoraggio dell'andamento economico-finanziario delle società partecipate oltre a un adeguato sistema di reportistica coordinata con le suddette società che consenta una rappresentazione chiara degli eventuali impegni economico-finanziari incombenti sull'ente in relazione all'attività delle partecipate.



PAGINA BIANCA

CONSIGLIO NAZIONALE DELLE RICERCHE (CNR)

BILANCIO D'ESERCIZIO 2009

Redatto a cura dell'Ufficio Contabilità Generale e Bilancio
della Direzione Generale del C.N.R.

con la collaborazione di:

D.C.S.G.R. - Contratti collettivi e spesa per il personale (*Conto annuale*)

D.C.S.P.I. - Programmazione operativa (*Relazione illustrativa del Presidente e Relazione sulla gestione*)

RENDICONTO GENERALE 2009

LA NOTA INTEGRATIVA

IL CONTO DI BILANCIO

- ❖ **Il rendiconto finanziario decisionale**
- ❖ **Il rendiconto finanziario gestionale**
 - *Allegato 1:* il rendiconto finanziario decisionale riclassificato per funzioni obiettivo
 - *Allegato 2:* i saldi di cassa al 31/12/2009
 - *Allegato 3:* la situazione dei residui attivi e passivi degli esercizi precedenti
 - *Allegato 4:* il conto annuale sui dati di organico e di spesa del personale

IL CONTO ECONOMICO

LO STATO PATRIMONIALE

- *Allegato 1:* gli immobili del CNR e le variazioni intervenute nel corso dell'esercizio
- *Allegato 2:* il quadro riepilogativo dei mutui in ammortamento
- *Allegato 3:* la composizione delle immobilizzazioni materiali e relativi movimenti
- *Allegato 4:* quadro riepilogativo degli ammortamenti

ALLEGATI

- ❖ **La situazione amministrativa**
- ❖ **La relazione del Collegio dei Revisori dei Conti**
- ❖ **Relazione illustrativa del Presidente e Relazione sulla gestione**

DELIBERAZIONI

- *Delibera del Consiglio di Amministrazione n. 135/2010 - verb. 137 - del 23 giugno 2010 “ Rendiconto generale dell'esercizio finanziario 2009. Relazione annuale di verifica dei risultati gestionali ed economici – Approvazione ”*
- *Provvedimento del Presidente prot. n. 0066374 del 27 settembre 2010 “Rendiconto generale dell'esercizio finanziario 2009 – Approvazione”*

PAGINA BIANCA

Rendiconto generale

per l'esercizio finanziario 2009

LA NOTA INTEGRATIVA

Consiglio Nazionale delle Ricerche



PAGINA BIANCA

Premessa

Le rendicontazioni relative all'esercizio finanziario 2009 vengono presentate a norma del regolamento di amministrazione, contabilità e finanza D.P. CNR n. 0025034 del 4 maggio 2005, di seguito denominato "Regolamento".¹

Il predetto regolamento è conforme alle regole generali di contabilità pubblica di cui al D.P.R. 27/2/2003, n. 97 recante "Regolamento concernente l'amministrazione e la contabilità degli enti pubblici di cui alla legge 20 marzo 1975 n. 70".

La particolarità del Regolamento del CNR rispetto al D.P.R. 97/2003 risiede nella rappresentazione dell'allocazione delle risorse e consuntivazione delle medesime attraverso lo strumento del piano di gestione. I piani di gestione, articolati sulla base dell'assetto organizzativo dell'Ente, consentono di rappresentare le attività di ricerca attraverso un sistema di commesse.

Di seguito è fornito un quadro delle relazioni esistenti tra il conto del bilancio e i piani di gestione dei Centri di responsabilità.

CONTO DEL BILANCIO		PIANI DI GESTIONE
DECISIONALE	GESTIONALE	
Upb: Dipartimenti/RSTL/SAC Titoli Categorie	Upb: Dipartimenti/RSTL/SAC Titoli Categorie Capitoli	Upb: Dipartimenti/RSTL/SAC Progetti Istituti / Uffici SAC Commesse Moduli Gruppo di azioni elementari (GAE) Titoli Categorie Capitoli

I dipartimenti sono unità organizzative definite in ragione delle diverse macro aree di ricerca scientifica e tecnologica in cui è strutturato l'Ente. Essi costituiscono le unità previsionali di base (UPB) in cui è articolato il preventivo finanziario dell'Ente unitamente alle UPB "Ricerca spontanea a tema libero" e "Amministrazione dell'Ente"².

I progetti costituiscono un'articolazione dei Dipartimenti e sono individuati per classi di obiettivi omogenei. Svolgono funzioni di committenza per il segmento di rispettiva competenza (commessa)³. Le commesse rappresentano le attività di ricerca volte al raggiungimento di un risultato verso il progetto committente e

¹ Pubblicato sulla G.U. n. 124 del 30 maggio 2005 ed entrato in vigore il 1 giugno 2005. Adottato in attuazione del decreto legislativo 4 giugno 2005, n. 127 recante "Riordino del Consiglio Nazionale delle Ricerche".

² Cfr. art. 15 del comma 1 del regolamento di organizzazione e finanziamento e art. 2, comma 1, lettera i) del regolamento.

³ Cfr. artt. 15, comma 1, e 42, comma 2 del regolamento di organizzazione e funzionamento.

realizzate da un centro di responsabilità di attività scientifica (Istituti)⁴. Gli Istituti costituiscono i centri di responsabilità nei quali si svolgono le attività di ricerca⁵. Essi afferiscono ad un solo Dipartimento ma, nell'ambito delle proprie attività di ricerca, possono operare anche per obiettivi progettuali di altri Dipartimenti. I moduli rappresentano un'articolazione delle commesse⁶. I G.A.E. sono un'ulteriore articolazione dei moduli e rappresentano un insieme di azioni omogenee legate allo svolgimento delle commesse. Le capitolazioni di entrata e di spesa sono contenute nel G.A.E. e pertanto il piano di gestione è un'ulteriore sottoarticolazione del rendiconto finanziario gestionale.

1. Il conto del bilancio: i rendiconti finanziari decisionale e gestionale

I rendiconti finanziari decisionale e gestionale sono redatti in conformità degli allegati 6 e 7 al Regolamento ed evidenziano:

- a) le entrate di competenza dell'anno, accertate, riscosse o rimaste da riscuotere;
- b) le uscite di competenza dell'anno, impegnate, pagate o rimaste da pagare;
- c) la gestione dei residui attivi e passivi degli esercizi precedenti;
- d) le somme riscosse e quelle pagate in conto competenza ed in conto residui;
- e) il totale dei residui attivi e passivi che si tramandano all'esercizio successivo.

Le unità previsionali di base sono le seguenti:

1. Terra e Ambiente
2. Energia e Trasporti
3. Agroalimentare
4. Medicina
5. Scienze della Vita
6. Progettazione Molecolare
7. Materiali e Dispositivi
8. Sistemi di Produzione
9. Tecnologie dell'Informazione e delle Comunicazioni
10. Identità Culturale
11. Patrimonio Culturale
12. Ricerca spontanea a tema libero
13. Amministrazione dell'Ente.

Nel rendiconto finanziario gestionale le UPB relative ai Dipartimenti si articolano nei centri di responsabilità scientifica (Istituti) per la rappresentazione delle movimentazioni inerenti alle commesse riferibili ai progetti dipartimentali per i quali hanno operato. Pertanto, un Istituto può comparire sotto più Dipartimenti. Analogamente, la UPB "Ricerca spontanea a tema libero" si articola nelle movimentazioni inerenti ai diversi Istituti che hanno partecipato a tale ricerca.

⁴ Cfr art. 44, comma 2, del regolamento di organizzazione.

⁵ Cfr art. 24, del regolamento di organizzazione.

⁶ Cfr art. 44, comma 3, del regolamento di organizzazione.

1.1 La gestione di competenza

Le **entrate accertate**, escluse le partite di giro⁷, ammontano ad euro 912.581.749,25 (+ 7,5% rispetto al 2008) come di seguito ripartite e confrontate con i tre esercizi finanziari precedenti:

	Entrate accertate				
	2006	2007	2008	2009	variazioni rispetto al 2008
- finanziamento ordinario del MIUR	540.232.017,00	551.726.176,00	565.942.751,00	567.262.237,00	+ 1.319.486,00
- finanziamenti da parte dei Ministeri ...	84.109.428,87	70.438.716,79	72.248.165,51	144.666.071,94	+ 72.417.906,43
- finanziamenti da parte dell'Unione Europea e di Organismi internazionali	41.828.006,25	33.512.521,99	44.517.463,85	38.840.897,23	- 5.676.566,62
- finanziamenti da parte delle Regioni e degli Enti locali	43.586.217,30	33.930.233,92	34.885.544,60	37.966.940,85	+ 3.081.396,25
- finanziamenti da parte di altri Enti del settore pubblico e privato	23.992.052,83	22.572.862,99	23.426.963,64	23.024.856,32	- 402.107,32
- entrate derivanti dalla vendita di prodotti e da prestazione di servizi	118.519.551,90	124.435.925,07	80.510.108,16	66.626.180,50	- 13.883.927,66
- redditi e proventi patrimoniali ⁸	1.632.032,85	1.270.734,88	971.499,87	440.121,25	- 531.378,62
- altre entrate ⁹	16.403.321,29	20.128.430,38	26.343.290,26	17.143.232,22	- 9.200.058,04
- entrate per la alienazione di beni patrimoniali	39.441.558,00	141.111,11	14.788,00	16.555.662,80	+ 16.540.874,80
- entrate per la riscossione di crediti	526.921,88	253.417,11	127.925,96	55.549,14	- 72.376,82
Totale entrate accertate	910.271.108,17	858.410.130,24	848.988.500,85	912.581.749,25	+ 63.593.248,40

In ordine al contributo di funzionamento del MIUR al CNR di seguito è rappresentata la serie storica del medesimo a partire dall'anno 2005 ad avvenuto accorpamento dell'INFM, dell'IDAIC e dell'INOA come previsto dal decreto di riordino del CNR.

valori in migliaia di euro

Anni	Valori correnti			Deflatore del PIL ⁽¹⁰⁾	Valori costanti 2005		
	Attività ordinaria	Assegnazioni vincolate	Totali		Attività ordinaria	Assegnazioni vincolate	Totali
2005	542.998	4.867	547.865	100,00	542.998	4.867	547.865
2006	530.344	9.888	540.232	101,70	521.479	9.723	531.202
2007	539.844	11.882	551.726	104,04	518.881	11.421	530.302
2008	548.144	17.799	565.943	106,95	512.524	16.642	529.166
2009	551.468	15.794	567.262	110,30	499.971	14.319	514.290

⁷ Pari ad euro 332.146.030,58.

⁸ Relative a interessi attivi, locazioni, sfruttamento brevetti.

⁹ Relative a: indennizzi a fronte di sinistri, restituzione ratei borse di studio, altri recuperi e rimborsi diversi

¹⁰ Deflatore: indice statistico che consente di isolare la componente di crescita di un aggregato economico dovuta a fattori reali da quella dovuta a fattori monetari. Deflatore del PIL: rapporto tra PIL nominale e PIL reale, riflette la crescita generale dei prezzi dall'anno base all'anno in cui il PIL è valutato.

Fonte ISAE – Istituto di studi ed analisi economica.

Detta serie è esposta a valori correnti ed a valori costanti con base - anno 2005. Si osserverà come il contributo ordinario del MIUR si sia ridotto in termini reali in modo significativo rispetto al 2005 (-6,1%) malgrado l'incremento in valori correnti registrato nel 2009 sia rispetto al 2008 (+0,2%) che al 2005 (+3,5%).

Per quanto riguarda i finanziamenti da parte dell'Unione Europea, malgrado la flessione della loro entità rispetto al 2008 (- 12,8%) e il completo avvio del VII Programma Quadro, risulta ancora che i progetti assegnati all'Ente sono in aumento rispetto al precedente programma e che, tra le strutture di ricerca Italiane il CNR è il maggior attrattore dei finanziamenti Europei.

Per quanto riguarda le previste vendite degli immobili di proprietà siti ad Anacapri, a Roma, (Via Bolognola) ed a Firenze (Via Panciatichi), solo quest'ultimo immobile è stato ceduto. In compenso, si è realizzata vendita della "Villa Monasterio" in Varenna (LC) il cui introito annuale, secondo gli accordi contrattuali con la Provincia di Lecco acquirente dell'immobile, deve essere destinato al potenziamento delle strutture di ricerca dell'Ente nella stessa provincia e si è inoltre definita la vendita al Consorzio Zona Industriale e Porto Fluviale di Padova di un terreno di proprietà di mq. 60.000 circa sito presso l'Area della ricerca di Padova.

Questo ha consentito di limitare l'entità delle minori entrate accertate (16,5 milioni di euro) rispetto a quelle previste (24,3 milioni di euro) relativamente alla categoria "Entrate per la alienazione di beni patrimoniali".

Si reputa infine opportuno ricordare che l'accertamento assunto ai sensi dell'art.24 del Regolamento, è registrato direttamente sul G.A.E. pertinente (mediante l'accesso, via rete, alla procedura informatica SIGLA di contabilità dell'Ente), dalle segreterie amministrative dei centri di responsabilità competenti all'accertamento.

Al predetto accertamento segue la registrazione del documento attivo, intendendo per tale qualsiasi documento (fattura attiva, rendicontazione delle spese, relazione scientifica etc.) che, comprovando lo svolgimento dell'attività da cui l'entrata è generata, e comunque l'esigibilità del credito, consente di determinare i ricavi da imputare all'esercizio. Mediante la registrazione del documento attivo:

- vengono confermate o rideterminate le date e gli importi di scadenza del credito;
- sono definiti i profili fiscali;
- vengono trasformati in economici i dati finanziari, determinando, su indicazione del centro di responsabilità interessato, la quota parte di entrata da imputare ai ricavi dell'esercizio o degli esercizi successivi.

Le somme accertate nell'esercizio, ma non riscosse al termine del medesimo, sono iscritte nel conto dei residui attivi, a condizione che abbiano prodotto un documento attivo.

Le *spese impegnate*, escluse le partite di giro¹¹, ammontano ad euro 885.868.958,14 (+6,1% rispetto al 2008), come di seguito ripartite e confrontate con i tre esercizi finanziari precedenti:

	Spese impegnate				Variazioni rispetto al 2008
	2006	2007	2008	2009	
- spese per gli organi dell'Ente	1.080.000,00	1.237.000,00	780.000,00	694.737,34	- 85.262,66
- spese per il personale	495.579.400,49	444.386.645,58	444.221.628,55	491.604.456,98	+ 47.382.828,43
- beni di consumo e servizi	134.371.176,22	133.043.878,98	103.671.366,25	97.696.532,57	- 5.974.833,68
- beni, servizi, e prestazioni tecnico- scientifici	173.320.494,20	170.495.804,31	142.213.379,26	139.836.317,05	- 2.377.062,21
- dottorati, borse di studio ed assegni di ricerca	31.429.236,50	29.829.444,75	30.284.986,57	28.278.957,53	- 2.006.029,04
- oneri tributari.....	10.099.574,44	11.184.895,60	10.950.170,39	9.606.429,13	- 1.343.741,26
- oneri finanziari	2.865.230,39	2.500.002,80	2.460.484,67	1.617.000,00	- 843.484,67
Totale spese correnti	848.745.112,24	792.677.672,02	734.582.015,69	769.334.430,60	+ 34.752.414,91
- opere immobiliari	13.467.795,27	7.162.770,51	9.638.716,37	38.551.549,00	+ 28.912.832,63
- acquisizioni di beni di uso durevole	45.231.982,37	34.522.581,10	43.455.271,90	28.747.906,36	- 14.707.365,54
- partecipazioni	461.445,90	1.447.672,26	1.090.432,62	985.072,18	- 105.360,44
- indennità di anzianità	48.000.000,00	30.000.000,00	38.000.000,00	40.000.000,00	+ 2.000.000,00
Totale investimenti	107.161.223,54	73.133.023,87	92.184.420,89	108.284.527,54	+ 16.100.106,65
- rimborso mutui	8.230.000,00	8.250.000,00	8.166.284,88	8.250.000,00	+ 83.715,12
Totale spese impegnate	964.136.335,78	874.060.695,89	834.932.721,46	885.868.958,14	+ 50.936.236,68

Il cospicuo incremento delle spese per il personale rispetto al 2008 (+10,7%) è dovuto all'applicazione dell'ultimo CCNL. La categoria di spesa in argomento ricomprende tutte le capitolazioni riferite al personale quali: trattamento economico, equo indennizzo, equo premio per attività inventiva, missioni, mensa, formazione, benefici assistenziali e sociali, etc.

La categoria "Beni di consumo e servizi" ricomprende tutte le capitolazioni di spesa riferite ai consumi intermedi, quali: spese d'ufficio, postali e telegrafiche, telefoniche, energia elettrica, software, mezzi di trasporto, locazioni, manutenzioni, spese di rappresentanza, vigilanza, etc.

La categoria "Beni, servizi e prestazioni tecnico scientifiche" ricomprende tutte le capitolazioni di spesa direttamente riferibili alle attività di ricerca, quali: di laboratorio, di protezione individuale, per pubblicazioni, per convegni, per brevetti, per attività internazionali, per funzionamento navi oceanografiche, etc.

La riduzione, rispetto al 2008, di queste tipologie di spese e di quelle relative all'acquisizione di beni di uso durevole può apparire contraddittoria, anche alla luce di un incremento, sempre rispetto al 2008, del totale delle entrate accertate. Ciò si spiega sia per le economie realizzate di cui si parla più diffusamente oltre che per il fatto che gran parte dei trasferimenti da parte dei ministeri erano destinati all'attuazione del piano di assunzione per giovani ricercatori (il c.d. "Piano Mussi") e per ulteriori e specifici oneri arretrati del personale nonché alla

¹¹ Pari ad euro 332.146.030,58

realizzazione di opere immobiliari (Nuova Intesa di programma CNR/MIUR, realizzazione del Campus per le Nanotecnologie, programma “Roma Capitale”). Tant’è che proprio la categoria di spesa “Opere immobiliari” presenta, rispetto al 2008, un rilevante incremento in termini di somme impegnate.

Per quanto riguarda la riserva di una quota di bilancio del 2% ai dottorati di ricerca prevista dal combinato disposto degli articoli 3 comma 1 lettera n) e 7 comma 1 lettera n) del D.Lgs. 127/2003¹², si sottolinea la circostanza che detta riserva può essere utilizzata solo a valle della stipula di apposite convenzioni con le università. Quindi l’utilizzo di tale quota è subordinato all’esistenza di un comune interesse da parte delle università in quanto uniche istituzioni italiane abilitate per legge ad attribuire il titolo di dottorato di ricerca. È stata comunque garantita la formazione di giovani ricercatori attraverso l’attivazione congiunta di borse di studio, dottorati e assegni di ricerca. L’importo complessivamente impegnato nel 2009 per dette attività è pari a 28,278 milioni di euro.

Rispetto alle previsioni definitive di spesa (euro 906.444.604,04 – escluse le partite di giro) contenute nel rendiconto gestionale, gli importi impegnati sono inferiori del 2,3%. Le previsioni definitive sono date dal risultato algebrico della previsione iniziale e delle variazioni intervenute in corso esercizio approvate dal Consiglio di amministrazione o adottate direttamente dai Centri di responsabilità dell’Ente ai sensi dell’art. 21 del Regolamento. I minori impegni assunti sono prevalentemente dovuti alle disponibilità non utilizzate dei Fondi di riserva nonché ad economie realizzate per la gestione dei mezzi oceanografici, i fitti passivi, le convenzioni con soggetti terzi, gli oneri per il personale a carico dell’ente, alcune spese generali e per interessi passivi su mutui. Queste ultime economie, ammontanti a 14,8 milioni di euro, sono dovute essenzialmente, come anche la cancellazione contabile di circa 8 milioni di euro a cui si accenna oltre, alla manovra attuata con il provvedimento d’urgenza del Presidente n. 117 (prot. 0073942) del 20 ottobre 2009, posto in essere al fine di scongiurare la possibilità che l’esercizio 2009 potesse chiudersi con un disavanzo di amministrazione a seguito della mancata vendita, prevista in sede di predisposizione del bilancio di previsione 2009, degli immobili di proprietà siti ad Anacapri ed a Roma in Via Bolognola.

In particolare e con riferimento alla macroripartizione delle risorse da fonti interne esposta nella relazione programmatica del Presidente al preventivo 2009, si fornisce, di seguito, il confronto con quanto impegnato in c/competenza 2009.

¹² cfr. “Relazione programmatica del Presidente al bilancio preventivo per l’esercizio finanziario 2009”.

x 1.000

	Previsione iniziale		Importi impegnati	
	parziali	totali	parziali	totali
SPESE A GESTIONE ACCENTRATA (Struttura amministrativa centrale)				
Organi dell'ente e Uffici della Presidenza		3.205		3.142
- <i>Organi di governo</i>	1.250		1.200	
- <i>Collegio dei Revisori dei Conti</i>	120		120	
- <i>Rapporti con i media</i>	200		200	
- <i>Controllo avanzamento programmi</i>	235		235	
- <i>Valutazione internazionale della ricerca</i>	1.300		1.287	
- <i>Comitato di etica della ricerca</i>	100		100	
Investimenti immobiliari		18.500		16.867
- <i>Costruzione, acquisizione e manutenzione degli immobili</i>	7.000		7.000	
- <i>Quote ammortamento mutui</i>	8.250		8.250	
- <i>Interessi su mutui</i>	3.250		1.617	
Spese per il personale ¹³		467.452		506.364
- <i>Stipendi a personale a tempo indeterminato</i>	246.829		255.604	
- <i>Stipendi a personale a tempo determinato</i>	32.360		51.132	
- <i>Trattamento accessorio</i>	41.228		44.788	
- <i>Imposte e contributi a carico dell'ente</i>	107.035		114.840	
- <i>Acquisto di buoni fruttiferi postali (TFR personale iscritto INPS)</i>	8.000		2.000	
- <i>T.F.R. personale iscritto all'INPDAP e al CPS</i>	32.000		38.000	
Altre spese per il personale		4.792		4.641
- <i>Formazione</i>	400		400	
- <i>Benefici di natura assistenziale e sociale</i>	2.582		2.582	
- <i>Equo indennizzo</i>	510		510	
- <i>Missioni (solo amministrazione centrale)</i>	300		300	
- <i>Mensa (solo amministrazione centrale)</i>	500		499	
- <i>Concorsi di ammissione e di progressione in carriera</i>	500		350	
Convenzioni e consorzi		11.596		9.205
- <i>CNISM, INSIM, RFX, Fondazione S. Lucia, Cineca, Airi, spin-off</i>	7.896		5.505	
- <i>Rete GARR - Associazione Consortium GARR (dorsale nazionale)</i>	2.800		2.800	
- <i>Rete GARR - (distribuzione regionale) canoni, manutenzioni, servizi</i>	900		900	
Mezzi oceanografici		9.308		7.148
Attività internazionale		13.395		12.140
- <i>Accordi internazionali</i>	570		492	
- <i>Mobilità dei ricercatori</i>	550		550	
- <i>Iniziative per l'internazionalizzazione della rete scientifica</i>	40		40	
- <i>Programmi e progetti internazionali, Partecipazione ad attività di organismi internazionali, ISIS, ILL</i>	10.351		10.124	
- <i>Manutenzione apparati Luce di Sincrotrone</i>	950		0	

¹³ La previsione iniziale ricomprende circa 13,3 milioni di euro accantonati al fondo speciale per i rinnovi contrattuali. L'impegnato comprende anche l'importo di 43,928 milioni di euro stornato dal fondo speciale per i rinnovi contrattuali.

- Associazione Afrit, Von Karman, Human Frontier Science Program	934		934
Biblioteca centrale		1.100	1.100
Affitti		19.000	16.996
Relazioni con il pubblico		50	42
Comitato per le pari opportunità		20	20
Programmazione operativa		500	160
Promozione e sviluppo collaborazioni		500	385
Gestione informatica dei documenti, dei flussi documentali e degli archivi		150	150
Realizzazione, stampa, diffusione e spedizione pubblicazioni		200	200
Prevenzione e protezione		630	563
Infrastrutture di elaborazione e comunicazione (ex Reti e telecomunicazioni)		1.200	1.126
Sistemi informativi		400	400
Affari legali		150	400
Divulgazione e relazioni istituzionali		120	120
Vigilanza, pulizia, giardinaggio, facchinaggio, mobili ed arredi, manutenzioni, utenze, spese varie d'ufficio (solo amministr. centrale)		3.697	3.098
Imposte e tasse		1.000	1.000
Totale spese a gestione accentrata		556.965	585.267
SPESE A GESTIONE DIRETTA DELLE STRUTTURE SCIENTIFICHE		68.446	76.115
TOTALE GENERALE		625.411	661.382

Conseguentemente gli importi impegnati in c/competenza 2009 possono essere come di seguito riepilogati:

	x mille
• totale impegnato su risorse provenienti da fonti interne	661.382
• totale impegnato su risorse provenienti da fonti esterne	<u>224.306</u>
Totale impegnato	<u>885.868</u>

Si rileva, pertanto, un avanzo di competenza pari ad euro 26.712.791,11¹⁴.

Infine, per completezza di informazione sulla gestione di competenza 2009, si espone di seguito la situazione dei fondi di riserva a chiusura dell'esercizio a confronto con la previsione iniziale 2009.

¹⁴ Così determinato:
- accertato in c/competenza 2009 (escluse P.G.) + 912.581.749,25
- impegnato in c/competenza 2009 (escluse P.G.) - 885.868.958,14
avanzo di competenza + 26.712.791,11

	Iniziale	Variazioni	Finale
- fondo di riserva	2.000.880,82	+ 407.329,47	2.408.210,29
- fondo speciale per rinnovi contrattuali ..	43.928.300,00	- 43.928.300,00	0,00
- fondo rischi ed oneri	3.621.000,00	- 253.893,39	3.367.106,61
Totale fondi	49.550.180,82	- 43.774.863,92	5.775.316,90

I prelievi dai Fondi di riserva e dal Fondo rischi ed oneri sono stati approvati dal Consiglio di Amministrazione, previo parere favorevole dei Revisori dei Conti. Il prelievo dal Fondo speciale per rinnovi contrattuali è stato disposto, ai sensi dell'art. 19 del Regolamento, dal Direttore Generale con il proprio provvedimento prot. n. 0064156 del 16 settembre 2009.

Infine, si reputa opportuno ricordare che l'impegno, assunto ai sensi dell'art.28 del Regolamento, è registrato direttamente sul G.A.E. pertinente (mediante l'accesso, via rete, alla procedura informatica SIGLA di contabilità dell'Ente) dalle segreterie amministrative dei Centri di responsabilità che hanno contratto il rapporto obbligatorio. Al predetto impegno segue la registrazione del documento passivo (fase della liquidazione).

È considerato documento passivo qualsiasi documento in grado di comprovare l'attività svolta dalla controparte e comunque il suo diritto ad ottenere il pagamento del suo credito. La fase della liquidazione è avviata allorché il documento passivo perviene al centro di responsabilità ed è conclusa proprio dalla registrazione del medesimo documento ad opera della segreteria amministrativa. La registrazione aggiorna il registro degli impegni con i dati risultanti dalla liquidazione, in particolare la registrazione:

- conferma o ridetermina le date e gli importi dei pagamenti da effettuare;
- definisce i profili fiscali;
- specifica la quota parte degli importi relativi alle prestazioni che sono già state rese ed a quelle che devono essere ancora rese dal creditore;
- trasforma in economici i dati finanziari, determinando, su indicazione del centro di responsabilità interessato, la quota parte di spesa da imputare ai costi dell'esercizio o di esercizi successivi. Qualora il documento passivo si riferisca all'acquisizione di beni che sono oggetto di inventariazione, il sistema definisce la quota di ammortamento del bene da imputare ai costi del centro di responsabilità.

Le somme impegnate e non pagate al termine dell'esercizio sono iscritte nel conto dei residui.

In ordine alle *disposizioni legislative finalizzate al contenimento di talune tipologie di spesa*, si ricorda che il CNR è articolato in n. 138¹⁵ centri di

¹⁵ n. 107 Istituti di ricerca, n.2 programmi nazionali, n. 17 Aree di ricerca, n. 11 Dipartimenti nonché la Struttura Amministrativa Centrale

responsabilità, distribuiti su tutto il territorio nazionale e che nell'ambito delle disponibilità attribuite ai medesimi con l'approvazione del bilancio di previsione, gli stessi operano con autonomia finanziaria e gestionale¹⁶.

Con apposite circolari, tutte trasmesse per doverosa conoscenza al Collegio dei Revisori dei Conti, la Direzione Generale dell'Ente dirama le necessarie direttive ai predetti Centri di responsabilità per l'applicazione delle disposizioni di legge a cui il CNR deve assoggettarsi. Le disposizioni in argomento vengono inoltre ricordate nelle note circolari trasmesse a tutte le strutture dell'Ente in sede di avvio del procedimento previsto dai regolamenti del CNR per la predisposizione del bilancio preventivo.

Ciò premesso si rappresenta quanto segue:

- la spesa impegnata nel 2009 (euro 2,012 milioni; -500 mila rispetto al 2008) per relazioni pubbliche, convegni, mostre, pubblicità e rappresentanza è risultata superiore al limite prescritto dall'articolo 1, comma 10, della legge n. 266/2005 e successive modificazioni (40% di quella sostenuta nell'anno 2004). Considerato che nell'esercizio finanziario 2004 la spesa impegnata è stata pari a 4,451 milioni di euro, è stato comunque realizzato un risparmio del 55% rispetto al predetto esercizio. Il superamento del limite imposto dalla norma soprarichiamata è totalmente dovuto alle attività di diffusione, valorizzazione e divulgazione scientifica espletate per la realizzazione di progetti oggetto di rendicontazione, finanziati da soggetti esterni all'Ente. Il mancato sostenimento della spesa farebbe venir meno la predetta realizzazione. Si osserva che le attività in argomento sono tra le finalità dell'Ente previste dal D. Lgs. 4 giugno 2003, n. 127, recante "Riordino del Consiglio Nazionale delle Ricerche" ed, infatti, dal 2009 gli enti di ricerca sono esclusi dalla riduzione prevista per spese per convegni dall'art. 61 comma 5, della legge 6 agosto 2008, n. 133. In materia la circolare MEF n. 10, del 13/2/2009, evidenzia *"che la riduzione di cui trattasi è volta a razionalizzare e comprimere le spese strumentali non strettamente connesse alla realizzazione della mission istituzionale di un ente od organismo pubblico. Relativamente alle spese per convegni e mostre si ha motivo di ritenere che i limiti predeterminati dalla normativa non trovino applicazione laddove l'organizzazione di mostre e convegni concretizzi l'espletamento dell'attività istituzionale degli enti interessati"*;
- la spesa impegnata nel 2009 (euro 624 mila; -9 mila rispetto al 2008) per l'acquisto, la manutenzione, il noleggio e l'esercizio di autovetture è risultata superiore al limite prescritto dall'articolo 1, comma 11, della legge n. 266/2005 e successive modificazioni (50% della spesa sostenuta nell'anno 2004). Considerato che nell'esercizio finanziario 2004 la spesa sostenuta è stata pari a 1,184 milioni di euro, è stato comunque realizzato un risparmio del 47% rispetto al predetto esercizio. Anche in questo caso valgono le stesse considerazioni svolte al punto precedente in ordine alla realizzazione di

¹⁶ cfr. art. 2 e 5 del Regolamento; artt. 17, 21, 24 etc del regolamento di organizzazione e funzionamento.

progetti di ricerca oggetto di rendicontazione, finanziati da soggetti terzi all'Ente. Inoltre, si osserva che i mezzi di trasporto utilizzati dalle strutture dell'Ente sono correlati all'espletamento di funzioni strettamente connesse con le attività di ricerca. La rete scientifica del CNR è dislocata in oltre 300 sedi diverse del territorio nazionale, dove è disponibile mediamente un'unica autovettura per sede e, pertanto, anche l'adozione di piani triennali per l'individuazione di misure finalizzate a razionalizzare l'utilizzo di autovetture¹⁷ sortisce solo in minima parte i risparmi auspicati dalle norme;

- le decurtazioni prescritte dall'art. 1, commi 58, 59 e 63 della legge 266/2005 sono state effettuate e nel 2006 è stato relazionato¹⁸ al MEF come prescritto dal comma 61, dall'art. 1 soprarichiamato. Alla chiusura dell'esercizio finanziario 2009, l'importo complessivamente accantonato da far affluire al Fondo nazionale per le politiche sociali è pari ad euro 76.644,99. In ordine al contenimento della spesa per commissioni comitati ed altri organismi di cui all'art. 29 del decreto legge n. 223/2006, convertito dalla legge n. 248/2006 ed all'art. 61, comma 1, della legge 133/2008, si fa presente che al di fuori degli organi previsti dal D.Lgs. 27/2003 recante "Riordino del CNR", oggetto delle decurtazioni soprarichiamate, l'Ente non ha altri organi collegiali o monocratici;
- le spese impegnate nel 2009 per manutenzione ordinaria e straordinaria¹⁹ degli immobili utilizzati sono inferiori rispettivamente all'1% ed all'1,5% del valore degli immobili²⁰. Considerato che anche nel 2009 gli importi impegnati erano contenuti nei limiti imposti dalla norma²¹, il CNR non deve procedere ad alcun versamento all'entrata del bilancio dello Stato entro il 30/6/2010 (articolo 2, comma 623, della legge n. 244/2007). Per quanto riguarda gli stanziamenti 2010, gli stessi sono contenuti nei limiti imposti dalla norma;
- circa l'attuazione delle disposizioni di cui al comma 6 dell'art. 67 del D.L. 112/2008 convertito con Legge 133/2008, sono stati accantonati, nonché versati a favore del Ministero dell'Economia e delle Finanze sullo specifico capitolo, euro 847.325,00.

Su altre disposizioni legislative non direttamente correlate alla gestione finanziaria verrà riferito nella relazione di gestione e di verifica dei risultati gestionali ed economici del Direttore Generale.

¹⁷ Cfr. art 2 comma 594, lettera b) legge 244/2007

¹⁸ Nota del Direttore Generale prot. n. 0081941 in data 24/11/2006 inviata per conoscenza anche al Collegio dei Revisori di Conti.

¹⁹ Sono stati assunti impegni come segue:

euro 2.291.439,18 per manutenzione ordinaria immobili in locazione
euro 4.055.674,60 per manutenzione ordinaria immobili in proprietà
euro 5.172.195,38 per manutenzione straordinaria immobili in proprietà

²⁰ Stimati come segue: euro 278 milioni gli immobili in locazione; euro 870 milioni gli immobili in proprietà.

²¹ Cfr. nota integrativa al rendiconto generale 2007.

1.2 La gestione in conto residui

La gestione nel corso dell'esercizio finanziario 2009 dei *residui attivi* pregressi presenta al 31/12/2009, le seguenti risultanze:

• residui attivi all'1/1/2009:	342.288.723,20
• cancellati:	- 5.053,42
• riscossi:	<u>- 246.225.425,07</u>
• totale al 31/12/2009 delle partite attive provenienti dalla gestione dei residui	<u>96.058.244,71</u>

Si evidenzia un miglioramento del saldo (-3,8%) rispetto all'esercizio precedente. Detto saldo corrisponde al 7,7% delle entrate accertate nel 2009 ed al 28,2% dei complessivi residui attivi, compresi quelli provenienti dalla gestione di competenza. Ciò testimonia la validità delle iniziative poste dall'Ente per il recupero dei crediti.

Nell'allegato 3 al conto del bilancio viene fornita la situazione analitica dei residui attivi degli esercizi precedenti. In detta situazione è possibile anche verificare gli incassi realizzati nel 2009 distinti per esercizio finanziario di provenienza dell'accertamento.

Sono state operate cancellazioni contabili per un totale di euro 5.053,42 in quanto i costi per l'esperimento di atti diretti ad ottenere la riscossione dei crediti superano l'importo da recuperare ovvero per l'insussistenza di crediti residuali o di quote residuali di crediti in relazione alle minori somme incassate per arrotondamenti d'importo, per spese e commissioni bancarie, per spese postali, per imposte di bollo o di registro.

Conclusivamente, sono stati riaccertati all'1/1/2010 residui attivi per euro 96.058.244,71 riferiti agli anni dal 2003 al 2008, in quanto ritenuti tuttora esigibili.

I complessivi residui attivi, ivi compresi quelli provenienti dalla gestione di competenza (euro 242.477.569,68; 20,6% dei complessivi importi accertati nel 2009), ammontano ad euro 342.288.723,20 (-13,7% rispetto al 2008), come di seguito ripartiti e confrontati con i tre esercizi finanziari precedenti.

	Residui attivi				
	2006	2007	2008	2009	variazioni rispetto al 2008
- finanziamento ordinario del MIUR	102.108.544,00	161.861.700,00	137.112.798,52	138.432.373,75	+ 1.319.575,23
- finanziamenti da parte dei Ministeri	41.847.478,76	55.261.614,55	59.231.369,70	62.005.763,99	+ 2.774.394,29
- finanziamenti da parte dell'Unione Europea e di Organismi internazionali	14.618.670,20	13.039.275,23	10.751.672,85	9.975.976,70	- 775.696,15
- finanziamenti da parte delle Regioni e degli Enti locali	17.967.717,54	30.047.944,87	36.178.529,76	42.795.394,22	+ 6.616.864,46
- finanziamenti da parte di altri Enti del settore pubblico e privato	23.227.961,51	20.417.434,48	17.550.679,59	20.312.004,11	+ 2.761.324,52
- entrate derivanti dalla vendita di prodotti e da prestazione di servizi	108.470.266,82	83.409.774,93	77.389.892,30	53.941.478,57	- 23.448.413,73
- redditi e proventi patrimoniali	549.286,42	483.195,80	451.864,17	154.432,34	- 297.431,83
- altre entrate	3.331.597,74	2.731.344,60	1.436.753,34	973.413,72	- 463.339,62
- entrate per la alienazione di beni patrimoniali ...	29.023.000,00	27.800.000,00	0,00	10.032.000,00	+ 10.032.000,00
- entrate per partite di giro	1.990.742,90	1.837.673,03	2.185.162,97	1.718.960,79	- 466.202,18
Totale residui attivi	343.135.265,89	396.889.957,49	342.288.723,20	340.341.798,19	- 1.946.925,01

L'unica posta singola di maggior rilievo è da riferire a parte del contributo di funzionamento MIUR 2009 erogato solo in corso esercizio 2010.

La gestione dei **residui passivi** al 31/12/2009 presenta le seguenti risultanze:

• residui passivi all'1/1/2009:	440.840.961,82
• cancellati:	- 8.803.158,05
• pagati:	- 279.443.368,23
• totale partite passive al 31/12/2009 provenienti dalla gestione dei residui	<u><u>152.594.435,54</u></u>

Si registra un miglioramento del saldo (-3,7%) rispetto all'esercizio precedente. Detto saldo corrisponde al 12,5% delle uscite impegnate nel 2008 ed al 34,5% dei complessivi residui passivi, compresi quelli provenienti dalla gestione di competenza.

In osservanza ad un parere espresso negli esercizi precedenti da parte del Collegio dei Revisori dei Conti circa al riaccertamento dei residui, questo costituirà oggetto di deliberazione specifica e distinta del Consiglio di Amministrazione. Sono comunque state operate cancellazioni contabili, per un totale di euro 8.803.158,05, relative a poste valutate come effettive economie ed in massima parte connesse con l'attuazione del provvedimento d'urgenza del Presidente n. 117 (prot. 0073942) del 20 ottobre 2009. Come già accennato, le risorse recuperate con l'azione conseguente a tale atto, sia in termini di economie di spese in c/competenza che di cancellazione contabile di residui passivi e che in entrambi i casi concorrono a determinare il risultato di amministrazione dell'esercizio costituendone componenti attive, hanno di fatto compensato la

minore entrata, anch'essa concorrente in senso passivo del risultato di amministrazione, dovuta dalla mancata vendita degli immobili di proprietà.

L'allegato 3 al conto del bilancio fornisce la situazione dei residui passivi degli esercizi precedenti relativi agli esercizi finanziari 2005, 2006, 2007 e 2008. Detta situazione è stata integrata con l'evidenziazione dei residui impropri o di stanziamento inerenti a "somme destinate all'esecuzione di un programma o di un progetto da perfezionare in un determinato arco temporale", di cui all'art. 28, comma 4, del Regolamento. Detti residui pari a 72.869.916,44 (16,5% sul totale complessivo) sono per il 58,7% riferite all'esercizio finanziario 2008. Dopo la chiusura delle scritture contabili relative all'esercizio 2009, come di consueto per ogni anno finanziario, è stata nuovamente avviata la puntuale ricognizione delle partite residue passive nonché di quelle attive. In particolare si confida di poter ridurre i residui passivi provenienti dagli esercizi 2005 e 2006, che corrispondono al 6% dei complessivi residui.

I complessivi residui passivi, ivi compresi quelli provenienti dalla gestione di competenza (euro 289.773.058,50; 23,8% dei complessivi importi impegnati nel 2009), ammontano ad euro 442.367.494,04 (+0,3% rispetto al 2008), come di seguito ripartiti e confrontati con i tre esercizi finanziari precedenti.

	Residui passivi				
	2006	2007	2008	2009	Variazioni rispetto al 2008
- spese per gli organi dell'Ente	1.143.423,51	1.608.522,22	1.345.857,53	904.717,24	- 441.140,29
- spese per il personale	57.216.102,53	93.507.212,82	85.655.711,74	93.207.963,98	+ 7.552.252,24
- beni di consumo e servizi	72.258.542,56	84.793.271,16	75.952.135,16	61.847.333,28	- 14.104.801,88
- beni, servizi, e prestazioni tecnico- scientifici	144.924.809,57	136.764.267,57	127.035.858,88	120.776.678,07	- 6.259.180,81
- dottorati, borse di studio ed assegni di ricerca	28.841.122,97	27.642.383,49	29.040.217,84	31.720.532,01	+ 2.680.314,17
- oneri tributari	3.035.571,98	5.187.094,94	6.103.241,35	3.327.224,47	- 2.776.016,88
- oneri finanziari	118.661,26	42.865,00	116,12	196.840,10	+ 196.723,98
Totale residui spese correnti	307.538.234,38	349.545.617,20	325.133.138,62	311.981.289,15	- 13.151.849,47
- opere immobiliari	16.489.432,92	9.062.698,75	12.300.922,46	39.630.286,96	+ 27.329.364,50
- acquisizioni di beni di uso durevole	48.873.102,89	41.345.086,49	48.425.496,68	39.970.684,89	- 8.454.811,79
- partecipazioni	251.221,33	1.150.843,71	210.838,34	675.809,57	+ 464.971,23
- indennità di anzianità	35.799.738,61	2.358.837,12	4.358.007,66	4.170.602,57	- 187.405,09
- depositi definitivi	1.549,11	0,00	0,00	0,00	0,00
Totale residui di investimento	101.415.044,86	53.917.466,07	65.295.460,68	84.447.383,99	+ 19.152.118,85
- rimborso mutui	59.621,86	74.400,97	0,00	3.590,06	+ 3.590,06
- partite di giro	56.098.875,18	47.064.235,80	50.412.558,06	45.935.230,84	- 4.477.327,22
Totale residui passivi	465.111.776,28	450.601.720,04	440.840.961,82	442.367.494,04	+ 1.526.532,22

1.3 La situazione amministrativa e l'avanzo di amministrazione

La *situazione amministrativa* evidenzia quanto segue:

Fondo di cassa all'1/11/2009	Riscossioni +	Pagamenti -	Fondo di cassa al 31/12/2009
180.928.050,09	1.246.669.651,42	1.207.685.298,45	219.912.403,06

L'allegato 2 al Conto del bilancio fornisce l'elenco di tutti i saldi di cassa dei conti CNR che sommano ad euro 219.912.403,06.

Di seguito è dimostrato il **risultato dell'esercizio**:

Fondo di cassa 31/12/2009	Residui attivi +	Residui passivi -	Avanzo di amministrazione
219.912.403,06	340.341.798,19	442.367.494,04	117.886.707,21

Il predetto avanzo risulta, altresì, dimostrato come segue:

Avanzo di amministrazione al 31/12/2009.....		82.375.811,47
Entrate accertate per competenza.....	1.244.727.779,83	
Spese impegnate per competenza.....	1.218.014.988,72	
Avanzo di competenza.....		26.712.791,11
Variazioni intervenute nei residui attivi.....	- 5.053,42	
Variazioni intervenute nei residui passivi.....	8.803.158,05	
Sbilancio nelle variazioni dei residui	+	8.798.104,63
Avanzo di amministrazione al 31/12/2009.....		<u>117.886.707,21</u>

La tabella che segue offre un'ulteriore rappresentazione dell'avanzo di amministrazione 2009, ripartito secondo specifiche finalità. Emerge che l'avanzo è, per massima parte, vincolato nel suo utilizzo alla realizzazione di attività già definite (Contributo EBRI, Contributo Associazione Von Karman, Contributo SHARE, Contributo straordinario ESRF, Dottorati di ricerca, Potenziamento strutture di ricerca della provincia di Lecco, Programma Eranet Plus, ITER e Broader Approach) e per il 55% già applicato al preventivo finanziario 2010.

<i>Descrizione</i>	<i>Avanzo accertato 2009</i>	<i>Importi già applicati al bilancio 2010</i>	<i>Maggior avanzo 2009 da applicare al bilancio 2010</i>
Ordinario	47.360.689,21	35.142.000,00	12.218.689,21
Piano assunzione giovani ricercatori ("Piano Mussi")	49.805.403,00	25.063.113,00	24.742.290,00
EBRI	1.300.000,00	0,00	1.300.000,00
Associazione Von Karman	194.530,00	0,00	194.530,00
SHARE	3.000.000,00	0,00	3.000.000,00
ITER e Broader Approach	6.000.000,00	0,00	6.000.000,00
ESRF	5.300.000,00	0,00	5.300.000,00
Dottorati di ricerca su contributi del "Registro.it"	2.000.000,00	2.000.000,00	0,00
Potenziamento strutture di ricerca della provincia di Lecco	2.000.000,00	2.000.000,00	0,00
Programma Eranet Plus	926.085,00	926.085,00	0,00
Avanzo di Amministrazione al 31/12/2009	117.886.707,21	65.131.198,00	52.755.509,21

2. Lo Stato Patrimoniale e il Conto Economico

Lo Stato Patrimoniale e il Conto Economico sono stati redatti in conformità agli articoli 46, 47, e 48 del Regolamento e, per quanto applicabili, secondo le disposizioni contenute negli articoli 2424, 2425, 2426 del Codice Civile.

I documenti sono stati predisposti applicando i medesimi criteri di valutazione adottati nell'esercizio precedente e, redatti in unità di euro, senza cifre decimali (art. 2423 c.c.), come raccomandato dal MEF con nota, inerente al bilancio preventivo 2008, del CNR prot. n. 0047193 in data 28 aprile 2008.

Le voci costituenti lo Stato Patrimoniale e il Conto Economico sono presentate in forma comparativa rispetto alle corrispondenti voci dell'esercizio precedente, in quanto fra di loro coerenti ed omogenee salvo, eventualmente, quanto diversamente indicato nel presente documento.

Lo stato patrimoniale

Lo Stato Patrimoniale è strutturato secondo lo schema a sezioni contrapposte in modo da esporre la situazione patrimoniale e finanziaria dell'Ente.

Le *immobilizzazioni immateriali* sono costituite:

- dai brevetti registrati dall'Ente ed iscritti in apposito registro. Il loro valore è determinato su indicazione del centro di responsabilità che ne ha promosso la registrazione e che, a tal fine, tiene conto delle spese sostenute per svolgere l'attività che li ha prodotti;

- dalle opere dell'Ingegno, in particolare dal software di gestione della contabilità dell'Ente, denominato "SIGLA", software autoprodotta per uso interno, il cui valore è stato determinato sulla base dei costi sostenuti per la realizzazione e la relativa implementazione e soggetto ad ammortamento in ragione della residua utilità futura, secondo quanto previsto dall'art. 2426 c.c. comma 1, n. 2.

Il valore esposto in bilancio è già al netto del fondo di ammortamento, che non compare tra le poste passive.

Le **immobilizzazioni materiali** sono iscritte al costo di acquisto, compresi gli oneri accessori di diretta imputazione e sono soggette ad ammortamento.

In bilancio il valore dei cespiti risulta rettificato dell'importo dell'ammortamento effettuato, senza cioè, l'iscrizione di alcun fondo rettificativo nel passivo.

Tra le immobilizzazioni materiali sono evidenziate le immobilizzazioni in corso ed acconti; si tratta degli immobili in costruzione non ancora utilizzabili e, pertanto, non ancora soggetti al processo di ammortamento.

L'allegato 1 dello Stato patrimoniale fornisce l'elenco degli immobili del CNR ivi compresi quelli in costruzione e le variazioni intervenute nel corso dell'esercizio.

Le **aliquote di ammortamento** applicate alle singole categorie di immobilizzazioni materiali e immateriali sono le seguenti:

- Immobili	3%
- Mobili e Arredi	12%
- Macchine e strumentazioni scientifiche	20%
- Automezzi	25%
- Navi e imbarcazioni minori	25%
- Opere dell'Ingegno (Software)	20%

I coefficienti adottati per le immobilizzazioni materiali sono quelli previsti dal decreto ministeriale 31 dicembre 1988 per "Altre attività".

Le **immobilizzazioni finanziarie** sono distinte in partecipazioni e crediti a lungo termine.

Tra le partecipazioni sono valorizzate le quote di partecipazione del CNR a consorzi e società; l'iscrizione in bilancio è al valore nominale ridotto delle perdite durevoli di valore (art. 2426 n. 1 e 3 cc).

Tra i crediti a lungo termine, sono evidenziati gli investimenti in buoni fruttiferi postali per l'accantonamento del TFR del personale iscritto INPS nonché i fondi assicurativi accantonati per TFR. L'importo pari ad euro 62.489.210,00 è così composto:

- euro	60.765.204,00	Buoni Postali Fruttiferi
- euro	1.724.006,00	Assicurazione INFM

In particolare, l'acquisto di buoni avviene annualmente per un importo pari alla quota di TFR maturato dal predetto personale. Di contro, la loro riduzione è determinata dai disinvestimenti legati alla cessazione dal servizio del personale

stesso. L'economista della Struttura amministrativa centrale cura la registrazione dei predetti movimenti in un apposito registro.

I Fondi assicurativi accantonati dall'INFM nel periodo antecedente l'accorpamento al CNR, sono in fase di liquidazione. Purtroppo, è in corso un contenzioso con "Big Insurance Brokers Group", e pertanto l'operazione non si è ancora conclusa.

Tra le voci dell'*attivo circolante*, richiedono alcune considerazioni i crediti e i fondi economici.

I crediti sono iscritti al valore nominale, infatti il valore coincide con l'importo dei documenti attivi registrati e non ancora riscossi.

La voce "fondi economici"²² comprende l'importo dei fondi chiusi dopo il 31/12/2009, quali risultano dal conto di bilancio dell'Ente. Trattasi del riversamento ai conti di provenienza di liquidità residue dei predetti Fondi, effettuati non in tempo utile per essere contabilizzati entro il 31 dicembre. A gennaio 2010 risultano tutti chiusi.

Il *fondo rischi* indennità anzianità personale INPS, inserito nella situazione patrimoniale dell'Ente sin dall'esercizio 2001²³, non ha subito variazioni nel 2009. Il fondo per rischi di crediti inesigibili inserito nel 2003 ed incrementato, nell'esercizio 2006, di 136.520,00 euro, pari al valore iscritto nello stato patrimoniale al 31 dicembre 2005 dell'INOA, non ha subito variazione.

Il *Fondo trattamento di fine rapporto* rappresenta il debito che l'Ente ha nei confronti dei propri dipendenti per la parte di retribuzione la cui corresponsione è differita alla cessazione del rapporto di lavoro: i relativi dati sono forniti dalle posizioni dei singoli dipendenti annotate nella contabilità del personale. Le indennità maturate a tutto l'esercizio 2009 sono complessivamente valutate in 359.001.531,00 euro, di cui 62.489.210,00 euro relativi al personale iscritto INPS, pari alla sopra richiamata voce delle immobilizzazioni finanziarie inerente ai Buoni fruttiferi postali ed euro 296.512.321,00 relativi al personale iscritto INPDAP ex gestione CPDL o CPS comprensivi degli accantonamenti per il personale degli Enti accorpati.

La quota più rilevante dei *debiti* è rappresentata dai debiti di funzionamento, il cui importo corrisponde a quello risultante dai documenti passivi registrati e non ancora pagati nell'esercizio.

L'importo dei *mutui in ammortamento*, ovvero il debito residuo che l'Ente ha nei confronti dell'Istituto di credito erogante, è agevolmente analizzabile dall'allegato 2 alla situazione patrimoniale.

²² La complessa articolazione dell'Ente su tutto il territorio nazionale, comporta l'apertura di numerosi conti economici attualmente pari a n. 269.

²³ Come suggerito dalla Corte dei Conti nella *relazione* sul risultato del controllo eseguito sulla gestione finanziaria del CNR per l'esercizio 2000 – determinazione n. 18/2000 – "per fronteggiare gli oneri latenti relativi al trattamento di fine rapporto per il personale ex INPS".

I **ratei** rappresentano valori finanziari presunti che misurano quote di ricavi o di costi di competenza dell'esercizio in chiusura, la cui manifestazione finanziaria avverrà negli esercizi successivi; i **risconti**, invece, sono valori economici, poiché indicano quote di costi o di ricavi non ancora maturati, la cui manifestazione finanziaria ha avuto luogo entro la chiusura dell'esercizio, ma di competenza di esercizi successivi.

I ratei e i risconti, sia attivi che passivi, sono stati calcolati in relazione alle date di competenza economica indicate in fase di registrazione del documento amministrativo.

Nei **conti d'ordine** sono riportati i valori dei beni di terzi, in possesso temporaneo dell'Ente, opportunamente registrati in inventario in un'apposita categoria (categoria 7) in modo da evidenziarli distintamente dai beni di proprietà dell'Ente.

Il conto economico

Il conto economico è strutturato in forma scalare, in modo da pervenire attraverso successive aggregazioni, al risultato economico d'esercizio.

Tale forma di rappresentazione consente di evidenziare il contributo di ciascuna area di gestione alla redditività generale.

I **proventi** e i **costi** della gestione, sono grandezze derivanti dalla registrazione di documenti amministrativi, attivi e passivi, opportunamente decurtati dai risconti ed integrati dai ratei.

Gli **ammortamenti** sono calcolati sui singoli cespiti inseriti nell'inventario dell'Ente in relazione ai coefficienti sopra indicati. L'allegato 3 alla situazione patrimoniale fornisce il quadro riepilogativo dei predetti ammortamenti.

Le **variazioni delle rimanenze** sono riferite alle giacenze di materiali esistenti nei magazzini dell'Ente.

Gli **oneri diversi di gestione** sono prevalentemente dovuti alle spese bancarie e alle oscillazioni dei cambi.

La quota annuale di **accantonamento** al fondo **TFR** comprende sia la quota dei buoni postali che l'Ente ha acquistato a tal fine nell'esercizio per il personale iscritto INPS, sia quella calcolata per il personale iscritto INPDAP.

Conclusivamente, per quanto riguarda l'esposizione contabile del TFR, si riassume quanto di seguito indicato:

- le indennità liquidate annualmente al personale cessato dal servizio figurano tra le uscite in conto capitale;
- il conto economico accoglie esclusivamente le quote annuali di adeguamento del relativo fondo di accantonamento;
- il predetto fondo, esposto tra le passività della situazione patrimoniale, viene ridotto dell'importo corrispondente alla liquidazione erogata al personale cessato dal servizio ed incrementato delle quote annuali di adeguamento del fondo stesso.

I **proventi** e gli **oneri finanziari** consistono negli interessi corrisposti per i mutui contratti dall'Ente, ed in quelli percepiti sui conti correnti dei centri di responsabilità, nonché nell'utile su cambi; è sempre la registrazione dei documenti attivi e passivi che valorizza le corrispondenti poste.

I **proventi** ed **oneri straordinari** si riferiscono in massima parte a indennizzi corrisposti a fronte di sinistri, a variazioni di consistenza dei beni mobili e dei fondi di ammortamento dovute a ricognizione inventariale, alla variazione della consistenza dei brevetti e delle quote di partecipazione a consorzi e società, alle acquisizioni di beni ricevuti in omaggio, alla riduzione di crediti, a riduzione di debiti, a plusvalenze derivanti da operazioni di alienazione, a minusvalenze per operazioni di dismissione di beni ritenuti obsoleti, fuori uso o ceduti.

Di seguito si forniscono in dettaglio i dati confluiti nel punto D – Proventi ed oneri straordinari del conto economico:

Voce del conto economico	Descrizione	Importo
D.14 Proventi straordinari	Indennizzi corrisposti a fronte di sinistri	23.153
D.15 Sopravvenienze attive	Variazioni brevetti, consorzi, beni etc.	598.049
D.15 Insussistenze di passivo	Riduzione debiti	141.798
Totale D.15		739.849
D.16 Plusvalenze da alienazioni	Da cessioni di beni	17.320.351
D.17 Sopravvenienze passive ed insussistenze di attivo	Rettifiche di ricavi, riduzione crediti	2.809.455
D.18 Minusvalenze da alienazioni	Dismissioni di beni mobili e adeguamento valore delle partecipazioni	798.060

L'importo delle plusvalenze da alienazioni, pari a euro 17.320.351, è così composto:

- euro 2.753.573 derivanti dall'alienazione del complesso immobiliare sito a Firenze in Via Panciatici 64;
- euro 8.597.494 derivanti dall'alienazione del complesso immobiliare denominato "Villa Monastero" sito a Varenna (LC) in Via Polvani 4;
- euro 5.926.899 derivanti dall'alienazione della superficie edificabile di mq. 60.800 sita a Padova in Corso Stati Uniti 4, presso l'Area della ricerca;
- euro 42.385 derivanti dalla permuta di beni mobili.

L'importo delle minusvalenze da alienazioni, pari a euro 798.060, è così composto:

- euro 234.638 conseguenti l'adeguamento delle quote di partecipazione a consorzi e società;
- euro 563.422 derivanti dalla dismissione di beni mobili.

L'avanzo economico dell'esercizio, pari ad euro 1.355.942, è iscritto anche nella situazione patrimoniale dell'Ente.

Rendiconto generale

per l'esercizio finanziario 2009

IL CONTO DI BILANCIO

Consiglio Nazionale delle Ricerche



PAGINA BIANCA

Conto di Bilancio per l'esercizio finanziario 2009

Il Rendiconto finanziario decisionale

Consiglio Nazionale delle Ricerche



PAGINA BIANCA

Conto di Bilancio per l'esercizio finanziario 2009

Il Rendiconto finanziario decisionale
Parte Entrate

Consiglio Nazionale delle Ricerche



PAGINA BIANCA

RENDICONTO FINANZIARIO DECISIONALE
Parte Entrate

Codice	Titoli / Categorie	Anno finanziario 2009			Anno finanziario 2008		
		Somme accertate	Residui attivi al termine dell'esercizio	Riscossioni	Somme accertate	Residui attivi al termine dell'esercizio	Riscossioni
	Avanzo di amministrazione	82.375.811,47	---	---	44.364.912,23	---	---
	Fondo iniziale di cassa	---	---	180.928.050,09	---	---	98.076.674,78
01	TERRA ED AMBIENTE						
01.01	Titolo I - Trasferimenti						
01.01.02	Finanziamenti dal MIUR con destinazione specifica	191.986,11	462.022,97	135.822,16	352.387,33	405.859,02	496.214,95
01.01.03	Finanziamenti da parte di altri ministeri.	5.435.561,72	5.933.850,08	5.594.238,40	4.084.754,39	6.092.526,75	4.558.976,63
01.01.04	Finanziamenti da parte dell'Unione Europea e di organismi internazionali	5.632.688,07	2.400.655,42	5.594.429,32	5.531.216,89	2.302.396,67	6.493.140,89
01.01.05	Finanziamenti da parte delle Regioni e degli enti locali	3.655.909,17	6.294.804,99	7.433.328,74	6.991.720,16	10.072.222,57	4.769.511,47
01.01.06	Finanziamenti da parte di altri enti pubblici	1.951.244,02	2.457.636,47	1.382.796,60	2.297.781,43	1.889.191,05	1.766.780,35
01.01.07	Finanziamenti da parte di soggetti privati	2.630.734,82	2.504.467,49	1.708.476,22	1.917.051,94	1.582.208,89	1.709.619,54
	Totale Titolo I	19.558.123,91	20.053.437,42	21.849.091,44	21.174.912,14	22.344.404,95	19.796.243,83
01.02	Titolo II - Compensi per prestazioni di servizi tecnico-scientifici						
01.02.01	Entrate derivanti da prestazioni di servizi e dalla vendita di prodotti	19.188.518,42	15.660.960,54	23.867.836,76	23.978.554,82	20.340.278,88	19.294.143,85
	Totale Titolo II	19.188.518,42	15.660.960,54	23.867.836,76	23.978.554,82	20.340.278,88	19.294.143,85
01.03	Titolo III - Entrate diverse						
01.03.01	Redditi e proventi patrimoniali	663,65	4.172,05	663,65	461,18	4.172,05	461,18
01.03.02	Altre entrate	190.749,69	6.002,39	194.571,34	467.768,55	9.824,04	469.355,02
	Totale Titolo III	191.413,34	10.174,44	195.234,99	468.229,73	13.996,09	469.819,20
01.04	Titolo IV - Alienazioni patrimoniali e riscossione di crediti						
01.04.01	Entrate per l'alienazione di beni patrimoniali	0,00	0,00	0,00	2.500,00	0,00	2.500,00
	Totale Titolo IV	0,00	0,00	0,00	2.500,00	0,00	2.500,00
	TOTALE 01 - TERRA ED AMBIENTE	38.938.055,67	35.724.572,40	45.912.163,19	45.624.196,69	42.698.679,92	39.562.706,88

Titoli / Categorie		Anno finanziario 2009			Anno finanziario 2008		
Codice	Denominazione	Somme accertate	Residui attivi al termine dell'esercizio	Riscossioni	Somme accertate	Residui attivi al termine dell'esercizio	Riscossioni
02	ENERGIA E TRASPORTI						
02.01	Titolo I - Trasferimenti						
02.01.02	Finanziamenti dal MIUR con destinazione specifica	653.456,01	1.640.204,26	348.296,72	1.712.306,39	1.335.044,97	1.137.028,93
02.01.03	Finanziamenti da parte di altri ministeri	6.834.090,24	3.000.948,34	5.609.219,18	2.748.077,28	1.776.077,28	1.500.000,00
02.01.04	Finanziamenti da parte dell'Unione Europea e di organismi internazionali	2.173.530,47	474.745,53	1.856.829,97	2.056.636,54	158.045,03	2.293.197,59
02.01.05	Finanziamenti da parte delle Regioni e degli enti locali	1.323.282,33	1.314.156,20	1.829.994,57	660.000,00	1.820.868,44	572.975,60
02.01.06	Finanziamenti da parte di altri enti pubblici	190.535,24	31.928,88	247.577,65	628.504,25	88.971,29	554.743,06
02.01.07	Finanziamenti da parte di soggetti privati	608.322,86	0,00	608.322,86	100.149,00	0,00	100.149,00
	Totale Titolo I	11.783.217,15	6.461.983,21	10.500.240,95	7.905.673,46	5.179.007,01	6.158.094,18
02.02	Titolo II - Compensi per prestazioni di servizi tecnico-scientifici						
02.02.01	Entrate derivanti da prestazioni di servizi e dalla vendita di prodotti	2.743.093,34	1.588.563,60	3.162.507,08	3.304.071,71	2.007.977,34	2.968.307,83
	Totale Titolo II	2.743.093,34	1.588.563,60	3.162.507,08	3.304.071,71	2.007.977,34	2.968.307,83
02.03	Titolo III - Entrate diverse						
02.03.01	Redditi e proventi patrimoniali	0,00	0,00	0,00	0,00	0,00	0,00
02.03.02	Altre entrate	144.481,84	2.650,00	144.406,28	45.678,71	2.574,44	43.299,49
	Totale Titolo III	144.481,84	2.650,00	144.406,28	45.678,71	2.574,44	43.299,49
	TOTALE 02 - ENERGIA E TRASPORTI	14.670.792,33	8.053.196,81	13.807.154,31	11.255.423,88	7.189.568,79	9.169.701,50

Titoli / Categorie		Anno finanziario 2009				Anno finanziario 2008			
		Somme accertate	Residui attivi al termine dell'esercizio	Riscossioni	Somme accertate	Residui attivi al termine dell'esercizio	Riscossioni	Somme accertate	Riscossioni
03	AGROALIMENTARE								
03.01	Titolo I - Trasferimenti								
03.01.02	Finanziamenti dal MIUR con destinazione specifiche	143.182,34	321.390,72	120.365,46	274.614,59	298.573,84	181.585,92		
03.01.03	Finanziamenti da parte di altri ministeri	3.320.985,71	4.253.622,19	3.611.448,23	4.439.284,94	4.544.080,71	3.160.737,48		
03.01.04	Finanziamenti da parte dell'Unione Europea e di organismi internazionali	2.844.125,57	652.448,24	2.620.304,57	2.281.756,27	428.627,24	2.451.343,79		
03.01.05	Finanziamenti da parte delle Regioni e degli enti locali	3.337.660,12	1.623.509,17	4.564.821,22	2.679.153,74	2.850.670,27	4.004.471,63		
03.01.06	Finanziamenti da parte di altri enti pubblici	2.112.780,36	889.313,54	1.933.362,11	2.050.003,51	709.895,29	1.757.534,34		
03.01.07	Finanziamenti da parte di soggetti privati	420.491,17	317.186,54	386.829,21	582.326,87	283.524,58	465.854,60		
	Totale Titolo I	12.179.229,27	8.057.470,40	13.237.130,80	12.307.139,92	9.115.371,93	12.021.527,76		
03.02	Titolo II - Compensi per prestazioni di servizi tecnico-scientifici								
03.02.01	Entrate derivanti da prestazioni di servizi e dalla vendita di prodotti	2.959.634,77	1.776.635,42	2.542.453,72	3.488.032,66	1.364.454,37	4.531.011,48		
	Totale Titolo II	2.959.634,77	1.776.635,42	2.542.453,72	3.488.032,66	1.364.454,37	4.531.011,48		
03.03	Titolo III - Entrate diverse								
03.03.01	Redditi e proventi patrimoniali	71.856,34	18.038,99	126.580,29	110.683,57	72.762,94	108.529,77		
03.03.02	Altre entrate	74.475,23	1.232,35	75.077,34	124.282,59	1.834,46	123.145,09		
	Totale Titolo III	146.331,57	19.271,34	201.657,63	234.966,16	74.597,40	231.674,86		
03.04	Titolo IV - Alienazioni patrimoniali e riscossione di crediti								
03.04.01	Entrate per l'alienazione di beni patrimoniali	7.250,00	0,00	7.250,00	0,00	0,00	0,00		
	Totale Titolo IV	7.250,00	0,00	7.250,00	0,00	0,00	0,00		
	TOTALE 03 - AGROALIMENTARE	15.292.445,61	9.853.377,16	15.988.492,15	16.030.136,74	10.554.423,70	16.784.214,10		

Titoli / Categorie		Anno finanziario 2009			Anno finanziario 2008		
		Somme accertate	Residui attivi al termine dell'esercizio	Riscossioni	Somme accertate	Residui attivi al termine dell'esercizio	Riscossioni
04	MEDICINA						
04.01	Titolo I - Trasferimenti						
04.01.02	Finanziamenti dai MIUR con destinazione specifica	2.691.268,51	3.574.575,89	288.639,00	1.291.042,38	1.171.946,38	792.408,00
04.01.03	Finanziamenti da parte di altri ministeri	2.335.820,25	2.653.600,05	1.887.063,85	2.345.606,48	2.204.843,65	4.212.507,20
04.01.04	Finanziamenti da parte dell'Unione Europea e di organismi internazionali	5.334.475,38	254.325,52	5.476.843,05	5.475.222,11	396.693,19	5.417.255,86
04.01.05	Finanziamenti da parte delle Regioni e degli enti locali	2.870.932,29	4.568.707,76	2.390.935,25	3.984.489,46	4.088.710,72	4.472.851,34
04.01.06	Finanziamenti da parte di altri enti pubblici	941.179,13	3.951.555,90	1.165.283,73	1.917.739,07	4.175.660,50	6.003.836,59
04.01.07	Finanziamenti da parte di soggetti privati	3.170.961,98	1.159.625,19	2.952.654,03	2.614.461,51	935.317,24	2.274.479,32
	Totale Titolo I	17.344.637,54	16.156.390,31	14.161.418,91	17.628.561,01	12.973.171,68	23.173.338,31
04.02	Titolo II - Compensi per prestazioni di servizi tecnico-scientifici						
04.02.01	Entrate derivanti da prestazioni di servizi e dalla vendita di prodotti	7.503.311,68	17.197.112,19	20.857.729,84	7.959.349,29	30.551.530,35	15.399.810,73
	Totale Titolo II	7.503.311,68	17.197.112,19	20.857.729,84	7.959.349,29	30.551.530,35	15.399.810,73
04.03	Titolo III - Entrate diverse						
04.03.01	Redditi e proventi patrimoniali	7.300,00	0,00	31.114,60	26.814,60	23.814,60	7.022,56
04.03.02	Altre entrate	1.385.906,99	77.287,91	1.401.181,00	4.450.507,75	92.561,92	4.705.022,44
	Totale Titolo III	1.393.206,99	77.287,91	1.432.295,60	4.477.322,35	116.376,52	4.712.045,00
03.04	Titolo IV - Alienazioni patrimoniali e riscossione di crediti						
03.04.01	Entrate per l'alienazione di beni patrimoniali	6.412,80	0,00	6.412,80	0,00	0,00	0,00
	Totale Titolo IV	6.412,80	0,00	6.412,80	0,00	0,00	0,00
	TOTALE 04 - MEDICINA	26.247.569,01	33.430.790,41	36.457.857,15	30.065.232,65	43.641.078,55	43.285.194,04

Titoli / Categorie		Anno finanziario 2009			Anno finanziario 2008		
Codice	Denominazione	Somme accertate	Residui attivi al termine dell'esercizio	Riscossioni	Somme accertate	Residui attivi al termine dell'esercizio	Riscossioni
05	SCIENZE DELLA VITA						
05.01	Titolo I - Trasferimenti						
05.01.02	Finanziamenti dal MIUR con destinazione specifica	643.662,15	796.927,50	358.739,22	752.206,91	511.984,57	450.500,41
05.01.03	Finanziamenti da parte di altri ministeri	1.531.029,98	460.003,50	1.704.323,07	1.054.097,10	633.296,59	538.892,51
05.01.04	Finanziamenti da parte dell'Unione Europea e di organismi internazionali	1.109.707,79	87.027,00	1.084.055,75	1.027.178,50	61.374,96	1.010.280,39
05.01.05	Finanziamenti da parte delle Regioni e degli enti locali	25.606,00	65.930,00	91.412,66	620.378,37	131.736,66	693.036,10
05.01.06	Finanziamenti da parte di altri enti pubblici	496.287,09	127.606,19	508.454,14	312.370,87	139.773,24	271.983,13
05.01.07	Finanziamenti da parte di soggetti privati	2.257.298,80	328.197,22	2.530.023,27	2.420.629,71	600.921,69	2.371.960,02
	<i>Totale Titolo I</i>	6.063.617,81	1.865.691,41	6.277.008,11	6.186.861,46	2.079.087,71	5.336.652,56
05.02	Titolo II - Compensi per prestazioni di servizi tecnico-scientifici						
05.02.01	Entrate derivanti da prestazioni di servizi e dalla vendita di prodotti	857.501,60	126.764,27	787.151,44	829.255,61	56.414,11	1.124.326,12
	<i>Totale Titolo II</i>	857.501,60	126.764,27	787.151,44	829.255,61	56.414,11	1.124.326,12
05.03	Titolo III - Entrate diverse						
05.03.01	Redditi e proventi patrimoniali	29.000,08	329,81	28.670,27	22.000,08	0,00	22.000,08
05.03.02	Altre entrate	6.692,10	0,00	7.427,56	83.406,25	735,46	82.915,75
	<i>Totale Titolo III</i>	35.692,18	329,81	36.097,83	105.406,33	735,46	104.915,83
	TOTALE 05 - SCIENZE DELLA VITA	6.956.805,59	1.992.785,49	7.100.257,38	7.121.523,40	2.136.237,28	6.565.894,51

Titoli / Categorie		Anno finanziario 2009			Anno finanziario 2008		
Codice	Denominazione	Somme accertate	Residui attivi al termine dell'esercizio	Riscossioni	Somme accertate	Residui attivi al termine dell'esercizio	Riscossioni
06	PROGETTAZIONE MOLECOLARE						
06.01	Titolo I - Trasferimenti						
06.01.02	Finanziamenti dal MIUR con destinazione specifica	1.665.538,07	3.130.747,07	972.850,90	1.953.623,81	2.438.059,90	1.244.919,57
06.01.03	Finanziamenti da parte di altri ministeri	2.249.906,99	3.220.899,60	1.230.654,05	2.672.844,50	2.201.646,66	1.219.347,20
06.01.04	Finanziamenti da parte dell'Unione Europea e di organismi internazionali	3.428.594,07	1.078.524,96	3.281.773,26	5.315.631,31	931.704,15	5.546.787,67
06.01.05	Finanziamenti da parte delle Regioni e degli enti locali	420.481,83	37.621,81	1.521.860,64	1.682.874,52	1.139.000,62	2.947.410,87
06.01.06	Finanziamenti da parte di altri enti pubblici	465.835,52	442.899,52	108.436,00	191.299,98	85.500,00	169.649,98
06.01.07	Finanziamenti da parte di soggetti privati	1.356.182,75	4.169.455,72	779.498,13	3.020.517,29	3.592.771,10	1.174.489,64
	<i>Totale Titolo I</i>	9.566.539,23	12.080.148,68	7.895.072,96	14.836.591,41	10.388.682,43	12.302.574,93
06.02	Titolo II - Compensi per prestazioni di servizi tecnico-scientifici						
06.02.01	Entrate derivanti da prestazioni di servizi e dalla vendita di prodotti	4.289.621,88	2.171.886,04	4.111.561,44	5.002.289,95	1.993.825,72	5.376.912,64
	<i>Totale Titolo II</i>	4.289.621,88	2.171.886,04	4.111.561,44	5.002.289,95	1.993.825,72	5.376.912,64
06.03	Titolo III - Entrate diverse						
06.03.01	Redditi e proventi patrimoniali	58.550,14	24.000,00	53.862,46	24.812,32	19.312,32	5.500,00
06.03.02	Altre entrate	136.099,03	93.653,59	42.445,44	71.830,18	0,00	75.486,47
	<i>Totale Titolo III</i>	194.649,17	117.653,59	96.307,90	96.642,50	19.312,32	80.986,47
06.04	Titolo IV - Alienazioni patrimoniali e riscossione di crediti						
06.04.01	Entrate per l'alienazione di beni patrimoniali	0,00	0,00	0,00	288,00	0,00	288,00
	<i>Totale Titolo IV</i>	0,00	0,00	0,00	288,00	0,00	288,00
	TOTALE 06 - PROGETTAZIONE MOLECOLARE	14.070.810,28	14.369.688,31	12.102.942,32	19.935.811,86	12.401.820,47	17.760.762,04

Titoli / Categorie		Anno finanziario 2009			Anno finanziario 2008		
		Somme accertate	Residui attivi al termine dell'esercizio	Riscossioni	Somme accertate	Residui attivi al termine dell'esercizio	Riscossioni
07	MATERIALI E DISPOSITIVI						
07.01	Titolo I - Trasferimenti						
07.01.02	Finanziamenti dal MIUR con destinazione specifica	5.194.741,14	9.917.207,34	8.272.672,46	9.384.158,10	12.995.138,66	7.281.495,80
07.01.03	Finanziamenti da parte di altri ministeri	2.682.425,74	1.949.779,29	3.285.211,92	1.998.564,08	2.852.565,47	2.489.712,47
07.01.04	Finanziamenti da parte dell'Unione Europea e di organismi internazionali	7.400.940,84	2.146.519,77	9.169.628,96	10.297.974,40	3.915.207,89	10.546.176,33
07.01.05	Finanziamenti da parte delle Regioni e degli enti locali	7.116.979,80	4.201.024,40	6.451.484,86	3.727.344,68	3.535.529,46	3.759.257,34
07.01.06	Finanziamenti da parte di altri enti pubblici	1.699.608,26	851.054,43	1.403.880,92	2.042.428,49	555.327,09	1.929.056,62
07.01.07	Finanziamenti da parte di soggetti privati	957.816,92	1.902.120,09	1.142.498,33	1.010.854,18	2.086.801,50	2.954.343,96
	<i>Totale Titolo I</i>	25.052.512,70	20.967.705,32	29.725.377,45	28.461.344,53	25.640.570,07	28.930.044,52
07.02	Titolo II - Compensi per prestazioni di servizi tecnico-scientifici						
07.02.01	Entrate derivanti da prestazioni di servizi e dalla vendita di prodotti	5.488.071,56	5.068.756,89	8.390.586,89	7.337.725,09	7.971.272,22	7.577.394,69
	<i>Totale Titolo II</i>	5.488.071,56	5.068.756,89	8.390.586,89	7.337.725,09	7.971.272,22	7.577.394,69
07.03	Titolo III - Entrate diverse						
07.03.01	Redditi e proventi patrimoniali	18.840,00	6.600,00	12.240,00	13.080,00	0,00	13.080,00
07.03.02	Altre entrate	117.944,21	88.075,93	188.845,44	171.635,92	159.977,16	159.420,95
	<i>Totale Titolo III</i>	136.784,21	94.675,93	201.085,44	184.715,92	159.977,16	172.500,95
07.04	Titolo IV - Alienazioni patrimoniali e riscossione di crediti						
07.04.01	Entrate per l'alienazione di beni patrimoniali	0,00	0,00	0,00	0,00	0,00	0,00
	<i>Totale Titolo IV</i>	0,00	0,00	0,00	0,00	0,00	0,00
	TOTALE 07 - MATERIALI E DISPOSITIVI	30.677.368,47	26.131.138,14	38.317.049,78	35.983.785,54	33.770.819,45	36.679.940,16

Titoli / Categorie		Anno finanziario 2009			Anno finanziario 2008		
Codice	Denominazione	Somme accertate	Residui attivi al termine dell'esercizio	Riscossioni	Somme accertate	Residui attivi al termine dell'esercizio	Riscossioni
08	SISTEMI DI PRODUZIONE						
08.01	Titolo I - Trasferimenti						
08.01.02	Finanziamenti dal MIUR con destinazione specifica	550.000,00	607.028,41	0,00	673.062,00	57.028,41	796.428,30
08.01.03	Finanziamenti da parte di altri ministeri	669.175,78	2.057.422,26	518.669,44	765.264,96	1.906.915,92	837.479,12
08.01.04	Finanziamenti da parte dell'Unione Europea e di organismi internazionali	1.604.429,42	1.452.942,27	1.492.542,40	1.009.456,31	1.341.055,25	1.591.824,49
08.01.05	Finanziamenti da parte delle Regioni e degli enti locali	1.498.293,80	3.202.195,44	570.722,62	2.060.096,02	2.274.624,26	2.809.783,56
08.01.06	Finanziamenti da parte di altri enti pubblici	262.708,60	192.934,62	108.754,19	173.639,61	38.980,21	151.990,40
08.01.07	Finanziamenti da parte di soggetti privati	231.445,42	171.335,88	173.695,42	288.381,46	113.585,88	485.276,68
	<i>Totale Titolo I</i>	4.816.053,02	7.683.858,88	2.864.384,07	4.989.900,36	5.732.189,93	6.672.782,55
08.02	Titolo II - Compensi per prestazioni di servizi tecnico-scientifici						
08.02.01	Entrate derivanti da prestazioni di servizi e dalla vendita di prodotti	7.955.104,05	3.870.550,83	9.472.805,00	9.692.473,81	5.386.251,78	10.655.311,18
	<i>Totale Titolo II</i>	7.955.104,05	3.870.550,83	9.472.805,00	9.692.473,81	5.386.251,78	10.655.311,18
08.03	Titolo III - Entrate diverse						
08.03.01	Redditi e proventi patrimoniali	0,00	0,00	0,00	35.325,64	0,00	35.325,64
08.03.02	Altre entrate	28.398,64	0,00	29.398,64	110.904,48	1.000,00	111.946,08
	<i>Totale Titolo III</i>	28.398,64	0,00	29.398,64	146.230,12	1.000,00	147.271,72
	TOTALE 08 - SISTEMI DI PRODUZIONE	12.799.555,71	11.554.409,71	12.366.587,71	14.828.604,29	11.121.441,71	17.475.365,45

Titoli / Categorie		Anno finanziario 2009			Anno finanziario 2008		
Codice	Denominazione	Somme accertate	Residui attivi al termine dell'esercizio	Riscossioni	Somme accertate	Residui attivi al termine dell'esercizio	Riscossioni
09	TECNOLOGIE DELL'INFORMAZIONE E DELLE COMUNICAZIONI						
09.01	Titolo I - Trasferimenti						
09.01.02	Finanziamenti dal MIUR con destinazione specifica	557.792,32	660.861,34	308.758,96	329.157,98	411.827,98	265.778,81
09.01.03	Finanziamenti da parte di altri ministeri	1.348.052,06	1.545.302,48	358.025,46	707.188,09	555.275,88	822.954,85
09.01.04	Finanziamenti da parte dell'Unione Europea e di organismi internazionali	6.013.427,03	831.629,10	5.686.124,40	8.726.700,35	484.326,47	8.460.353,97
09.01.05	Finanziamenti da parte delle Regioni e degli enti locali	534.570,28	328.524,91	2.476.556,62	1.997.002,02	2.270.511,25	1.715.761,55
09.01.06	Finanziamenti da parte di altri enti pubblici	695.280,87	298.746,53	709.858,85	639.502,83	313.324,51	562.406,55
09.01.07	Finanziamenti da parte di soggetti privati	1.198.042,70	266.177,09	1.030.665,61	264.780,58	98.800,00	264.130,58
	<i>Totale Titolo I</i>	10.347.165,26	3.931.241,45	10.549.989,90	12.664.331,85	4.134.066,09	12.091.385,91
09.02	Titolo II - Compensi per prestazioni di servizi tecnico-scientifici						
09.02.01	Entrate derivanti da prestazioni di servizi e dalla vendita di prodotti	12.597.720,14	3.845.610,27	13.082.451,19	13.649.275,96	4.330.341,32	13.515.119,06
	<i>Totale Titolo II</i>	12.597.720,14	3.845.610,27	13.082.451,19	13.649.275,96	4.330.341,32	13.515.119,06
09.03	Titolo III - Entrate diverse						
09.03.01	Redditi e proventi patrimoniali	235,34	235,34	0,00	0,00	0,00	0,00
09.03.02	Altre entrate	2.265.167,85	47.561,14	2.334.414,66	1.969.925,56	116.807,95	1.969.614,57
	<i>Totale Titolo III</i>	2.265.403,19	47.796,48	2.334.414,66	1.969.925,56	116.807,95	1.969.614,57
	TOTALE 09 - TECNOLOGIE DELL'INFORMAZIONE E DELLE COMUNICAZIONI	25.210.288,59	7.824.648,20	25.966.855,75	28.283.533,37	8.581.215,36	27.576.119,54

Titoli / Categorie		Anno finanziario 2009			Anno finanziario 2008		
Codice	Denominazione	Somme accertate	Residui attivi al termine dell'esercizio	Riscossioni	Somme accertate	Residui attivi al termine dell'esercizio	Riscossioni
10	IDENTITA' CULTURALE						
10.01	Titolo I - Trasferimenti						
10.01.02	Finanziamenti dal MIUR con destinazione specifica	372.130,00	46.794,18	354.130,00	0,00	28.794,18	0,00
10.01.03	Finanziamenti da parte di altri ministeri	1.024.162,52	1.523.649,89	1.106.873,12	963.524,16	1.606.360,49	1.403.377,08
10.01.04	Finanziamenti da parte dell'Unione Europea e di organismi internazionali	2.060.455,55	280.138,78	2.143.134,02	1.453.286,36	362.817,25	1.669.192,55
10.01.05	Finanziamenti da parte delle Regioni e degli enti locali	1.123.766,62	496.803,74	1.533.350,65	723.854,32	906.387,77	282.874,62
10.01.06	Finanziamenti da parte di altri enti pubblici	287.005,49	94.641,32	278.669,97	343.336,38	86.305,80	340.605,66
10.01.07	Finanziamenti da parte di soggetti privati	177.194,98	113.131,05	201.348,06	394.587,55	137.284,13	409.246,55
	<i>Totale Titolo I</i>	5.044.715,16	2.555.158,96	5.617.505,82	3.878.590,77	3.127.949,62	4.105.296,46
10.02	Titolo II - Compensi per prestazioni di servizi tecnico-scientifici						
10.02.01	Entrate derivanti da prestazioni di servizi e dalla vendita di prodotti	1.661.412,80	1.815.538,90	1.757.998,69	2.452.210,80	1.912.124,79	1.611.076,84
	<i>Totale Titolo II</i>	1.661.412,80	1.815.538,90	1.757.998,69	2.452.210,80	1.912.124,79	1.611.076,84
10.03	Titolo III - Entrate diverse						
10.03.01	Redditi e proventi patrimoniali	1.666,76	0,00	3.623,95	6.737,84	1.957,19	4.780,65
10.03.02	Altre entrate	28.307,70	547,35	28.628,70	81.775,23	868,35	81.017,97
	<i>Totale Titolo III</i>	29.974,46	547,35	32.252,65	88.513,07	2.825,54	85.798,62
	TOTALE 10 - IDENTITA' CULTURALE	6.736.102,42	4.371.245,21	7.407.757,16	6.419.314,64	5.042.899,95	5.802.171,92

Titoli / Categorie		Anno finanziario 2009				Anno finanziario 2008			
		Somme accertate	Residui attivi al termine dell'esercizio	Riscossioni	Somme accertate	Residui attivi al termine dell'esercizio	Riscossioni	Riscossioni	
11	PATRIMONIO CULTURALE								
11.01	Titolo I - Trasferimenti								
11.01.02	Finanziamenti dal MIUR con destinazione specifica	35.000,00	46.100,00	0,00	33.148,00	11.100,00	33.148,00		
11.01.03	Finanziamenti da parte di altri ministeri	922.601,83	825.356,05	138.534,94	162.987,94	41.289,17	193.189,30		
11.01.04	Finanziamenti da parte dell'Unione Europea e di organismi internazionali	754.356,41	317.020,11	808.761,05	933.779,76	369.424,75	814.969,52		
11.01.05	Finanziamenti da parte delle Regioni e degli enti locali	1.531.211,64	32.435,15	1.549.626,50	234.714,98	50.850,00	234.717,98		
11.01.06	Finanziamenti da parte di altri enti pubblici	66.652,42	15.000,00	52.697,58	29.957,35	1.045,16	115.497,27		
11.01.07	Finanziamenti da parte di soggetti privati	136.710,30	32.990,44	138.910,30	166.264,59	35.190,44	154.274,15		
	<i>Totale Titolo I</i>	3.446.532,60	1.268.901,75	2.686.530,37	1.560.852,62	508.899,52	1.545.796,22		
11.02	Titolo II - Compensi per prestazioni di servizi tecnico-scientifici								
11.02.01	Entrate derivanti da prestazioni di servizi e dalla vendita di prodotti	871.479,42	451.655,19	1.340.215,07	1.074.187,31	920.390,72	911.568,46		
	<i>Totale Titolo II</i>	871.479,42	451.655,19	1.340.215,07	1.074.187,31	920.390,72	911.568,46		
11.03	Titolo III - Entrate diverse								
11.03.01	Redditi e proventi patrimoniali	0,00	0,00	0,00	0,00	0,00	0,00		
11.03.02	Altre entrate	51.074,43	3.031,22	51.759,61	44.424,18	3.716,40	44.897,05		
	<i>Totale Titolo III</i>	51.074,43	3.031,22	51.759,61	44.424,18	3.716,40	44.897,05		
	TOTALE 11 - PATRIMONIO CULTURALE	4.369.086,45	1.723.588,16	4.078.505,05	2.679.464,11	1.433.006,64	2.502.261,73		
	TOTALE ENTRATE MACRO AREE SCIENTIFICHE	195.968.880,13	155.029.440,00	219.505.621,95	216.227.029,17	178.571.181,82	223.164.331,87		

Titoli / Categorie		Anno finanziario 2009				Anno finanziario 2008			
		Somme accertate	Residui attivi al termine dell'esercizio	Riscossioni	Riscossioni	Somme accertate	Residui attivi al termine dell'esercizio	Riscossioni	Riscossioni
12	RICERCA SPONTANEA A TEMA LIBERO								
12.01	Titolo I - Trasferimenti								
12.01.02	Finanziamenti dal MIUR con destinazione specifica	0,00	0,00	0,00	0,00	0,00	0,00	0,00	0,00
12.01.03	Finanziamenti da parte di altri ministeri	0,00	0,00	0,00	0,00	9.000,00	0,00	9.000,00	0,00
12.01.04	Finanziamenti da parte dell'Unione Europea e di organismi internazionali	106.305,76	0,00	106.305,76	0,00	25.000,00	0,00	25.000,00	0,00
12.01.05	Finanziamenti da parte delle Regioni e degli enti locali	6.500,00	12.341,42	2.500,00	8.341,42	2.500,00	0,00	0,00	0,00
12.01.06	Finanziamenti da parte di altri enti pubblici	0,00	0,00	0,00	0,00	0,00	0,00	0,00	0,00
12.01.07	Finanziamenti da parte di soggetti privati	0,00	0,00	0,00	0,00	0,00	0,00	0,00	0,00
	<i>Totale Titolo I</i>	112.805,76	12.341,42	108.805,76	8.341,42	36.500,00		34.000,00	
12.02	Titolo II - Compensi per prestazioni di servizi tecnico-scientifici								
12.02.01	Entrate derivanti da prestazioni di servizi e dalla vendita di prodotti	252.909,65	372,06	295.929,65	43.392,06	202.372,91		267.085,85	
	<i>Totale Titolo II</i>	252.909,65	372,06	295.929,65	43.392,06	202.372,91		267.085,85	
12.03	Titolo III - Entrate diverse								
12.03.01	Redditi e proventi patrimoniali	0,00	0,00	0,00	0,00	0,00	0,00	0,00	0,00
12.03.02	Altre entrate	0,00	454,00	0,00	454,00	1.578,50		1.578,50	
	<i>Totale Titolo III</i>	0,00	454,00	0,00	454,00	1.578,50		1.578,50	
	TOTALE 12 - RICERCA SPONTANEA A TEMA LIBERO	365.715,41	13.167,48	404.735,41	52.187,48	240.451,41		302.664,35	
	TOTALE ENTRATE RETE SCIENTIFICA	196.334.595,54	155.042.607,48	219.910.357,36	178.623.369,30	218.467.480,58		223.466.996,22	

Titoli / Categorie		Anno finanziario 2009			Anno finanziario 2008		
		Somme accertate	Residui attivi ai termine dell'esercizio	Riscossioni	Somme accertate	Residui attivi ai termine dell'esercizio	Riscossioni
13	AMMINISTRAZIONE DELL'ENTE						
13.01	Titolo I - Trasferimenti						
13.01.01	Finanziamenti ordinari dal MIUR	567.262.237,00	138.432.373,75	565.942.661,77	565.942.751,00	137.112.798,52	590.691.652,48
13.01.02	Finanziamenti dal MIUR con destinazione specifica	28.381.967,25	112.396,25	28.381.967,25	2.434.865,73	112.396,25	2.412.595,68
13.01.03	Finanziamenti da parte di altri ministeri	75.231.511,22	13.265.074,33	77.305.173,86	31.106.357,77	15.338.736,97	32.268.132,15
13.01.04	Finanziamenti da parte dell'Unione Europea e di organismi internazionali	317.860,87	0,00	317.860,87	383.623,05	0,00	485.543,58
13.01.05	Finanziamenti da parte delle Regioni e degli enti locali	14.521.746,97	20.617.339,23	933.484,06	9.501.616,33	7.029.076,32	2.491.962,69
13.01.06	Finanziamenti da parte di altri enti pubblici	0,00	0,00	300,00	0,00	300,00	0,00
13.01.07	Finanziamenti da parte di soggetti privati	710.536,62	0,00	710.536,62	20.395,19	0,00	202.128,33
	Totale Titolo I	686.425.859,93	172.427.163,56	673.591.984,43	609.389.629,07	159.593.308,06	628.552.014,91
13.02	Titolo II - Compensi per prestazioni di servizi tecnico-scientifici						
13.02.01	Entrate derivanti da prestazioni di servizi e dalla vendita di prodotti	257.801,19	367.072,37	400.367,46	1.540.308,24	509.638,64	1.245.146,46
	Totale Titolo II	257.801,19	367.072,37	400.367,46	1.540.308,24	509.638,64	1.245.146,46
13.03	Titolo III - Entrate diverse						
13.03.01	Redditi e proventi patrimoniali	252.008,94	101.056,15	480.797,86	731.584,64	329.845,07	806.131,62
13.03.02	Altre entrate	12.713.934,51	652.917,84	13.108.415,83	18.719.572,36	1.047.399,16	19.770.179,14
	Totale Titolo III	12.965.943,45	753.973,99	13.589.213,69	19.451.157,00	1.377.244,23	20.576.310,76
13.04	Titolo IV - Alienazioni patrimoniali e riscossione di crediti						
13.04.01	Entrate per l'alienazione di beni patrimoniali	16.542.000,00	10.032.000,00	6.510.000,00	12.000,00	0,00	27.812.000,00
13.04.02	Entrate per la riscossione di crediti	55.549,14	0,00	55.549,14	127.925,96	0,00	127.925,96
	Totale Titolo IV	16.597.549,14	10.032.000,00	6.565.549,14	139.925,96	0,00	27.939.925,96
13.05	Titolo V - Ricorso al mercato finanziario						
13.05.01	Accensione di mutui per spese di investimento	0,00	0,00	0,00	0,00	0,00	0,00
	Totale Titolo V	0,00	0,00	0,00	0,00	0,00	0,00
	TOTALE 13 - AMMINISTRAZIONE DELL'ENTE	716.247.153,71	183.580.229,92	694.147.114,72	630.521.020,27	161.480.190,93	678.313.398,09

Titoli / Categorie		Anno finanziario 2009			Anno finanziario 2008		
Codice	Denominazione	Somme accertate	Residui attivi al termine dell'esercizio	Riscossioni	Somme accertate	Residui attivi al termine dell'esercizio	Riscossioni
13.06	Titolo VI - Partite di Giro						
13.06.01	Partite di giro varie	332.146.030,58	1.718.960,79	332.612.179,34	327.703.983,87	2.185.162,97	327.349.664,95
	<i>Totale Titolo VI</i>	332.146.030,58	1.718.960,79	332.612.179,34	327.703.983,87	2.185.162,97	327.349.664,95
	TOTALE GENERALE DELLE ENTRATE	1.244.727.779,83	340.341.798,19	1.246.669.651,42	1.176.692.484,72	342.288.723,20	1.229.130.059,26

RENDICONTO FINANZIARIO DECISIONALE
Riassunto Entrate

Denominazione	Anno finanziario 2009			Anno finanziario 2008		
	Somme accertate	Residui attivi al termine dell'esercizio	Riscossioni	Somme accertate	Residui attivi al termine dell'esercizio	Riscossioni
Avanzo di amministrazione	82.375.811,47	---	---	44.364.912,23	---	---
Fondo iniziale di cassa	---	---	180.928.050,09	---	---	98.076.674,78
Titolo I - Trasferimenti						
Finanziamenti ordinari dal MIUR	567.262.237,00	138.432.373,75	565.942.661,77	565.942.751,00	137.112.798,52	590.691.652,48
Finanziamenti dal MIUR con destinazione specifica	41.080.743,90	21.316.255,93	39.542.242,13	19.190.593,22	19.777.754,16	15.094.104,37
Finanziamenti da parte di altri ministeri	103.585.328,04	40.689.508,06	102.349.435,52	53.057.572,29	39.453.615,54	53.184.305,99
Finanziamenti da parte dell'Unione Europea e di organismi internazionali	38.840.897,23	9.975.976,70	39.616.593,38	44.517.463,85	10.751.672,85	46.805.066,23
Finanziamenti da parte delle Regioni e degli enti locali	37.966.940,85	42.795.394,22	31.350.076,39	34.885.544,60	36.178.529,76	28.754.614,75
Finanziamenti da parte di altri enti pubblici	9.169.117,00	9.353.317,40	7.900.073,74	10.626.563,77	8.084.274,14	13.624.065,95
Finanziamenti da parte di soggetti privati	13.855.739,32	10.958.686,71	12.363.458,06	12.800.399,87	9.466.405,45	12.565.922,37
Totale Titolo I	811.761.003,34	273.521.512,77	799.064.540,99	741.020.888,60	260.825.050,42	760.719.752,14
Titolo II - Compensi per prestazioni di servizi tecnico-scientifici						
Entrate derivanti da prestazioni di servizi e dalla vendita di prodotti	66.626.180,50	53.941.478,57	90.069.594,23	80.510.108,16	77.389.892,30	84.477.215,19
Totale Titolo II	66.626.180,50	53.941.478,57	90.069.594,23	80.510.108,16	77.389.892,30	84.477.215,19
Titolo III - Entrate diverse						
Redditi e proventi patrimoniali	440.121,25	154.432,34	737.553,08	971.499,87	451.864,17	1.002.831,50
Altre entrate	17.143.232,22	973.413,72	17.606.571,84	26.343.290,26	1.436.753,34	27.637.881,52
Totale Titolo III	17.583.353,47	1.127.846,06	18.344.124,92	27.314.790,13	1.888.617,51	28.640.713,02
Titolo IV - Alienazioni patrimoniali e riscossione di crediti						
Entrate per l'alienazione di beni patrimoniali	16.555.662,80	10.032.000,00	6.523.662,80	14.788,00	0,00	27.814.788,00
Entrate per la riscossione di crediti	55.549,14	0,00	55.549,14	127.925,96	0,00	127.925,96
Totale Titolo IV	16.611.211,94	10.032.000,00	6.579.211,94	142.713,96	0,00	27.942.713,96

RENDICONTO FINANZIARIO DECISIONALE
Riassunto Entrate

Denominazione	Anno finanziario 2009			Anno finanziario 2008		
	Somme accertate	Residui attivi al termine dell'esercizio	Riscossioni	Somme accertate	Residui attivi al termine dell'esercizio	Riscossioni
Titolo V - Ricorso al mercato finanziario						
Accensione di mutui per spese di investimento	0,00	0,00	0,00	0,00	0,00	0,00
Totale Titolo V	0,00	0,00	0,00	0,00	0,00	0,00
TOTALE ENTRATE TITOLO I-V	912.561.749,25	338.622.837,40	914.057.472,08	848.988.500,85	340.103.560,23	901.780.394,31
Titolo VI - Partite di Giro						
Partite di giro varie	332.146.030,58	1.718.960,79	332.612.179,34	327.703.983,87	2.185.162,97	327.349.664,95
Totale Titolo VI	332.146.030,58	1.718.960,79	332.612.179,34	327.703.983,87	2.185.162,97	327.349.664,95
TOTALE GENERALE DELLE ENTRATE	1.244.727.779,83	340.341.798,19	1.246.669.651,42	1.176.692.484,72	342.288.723,20	1.229.130.059,26

Conto di Bilancio per l'esercizio finanziario 2009

Il Rendiconto finanziario decisionale
Parte Uscite

Consiglio Nazionale delle Ricerche



PAGINA BIANCA

RENDICONTO FINANZIARIO DECISIONALE
Parte Uscite

Codice	Titoli / Categorie	Denominazione	Anno finanziario 2009				Anno finanziario 2008					
			Somme impegnate	Somme impegnate "full costing"	Residui passivi al termine dell'esercizio	Pagamenti	Somme impegnate	Somme impegnate "full costing"	Residui passivi al termine dell'esercizio	Pagamenti		
01	TERRA ED AMBIENTE											
01.01	Titolo I - Spese correnti											
01.01.01	Spese per gli organi dell'ente		0,00	53.500,00	0,00	0,00	0,00	0,00	0,00	65.000,00	0,00	0,00
01.01.02	Spese per il personale		4.524.069,31	77.220.559,14	3.763.336,77	4.274.501,41	4.159.591,65	3.237.766,15	4.779.880,48	74.170.194,20	7.891.102,77	18.707.982,41
01.01.03	Beni di consumo e servizi		12.808.343,32	16.603.603,82	7.308.146,10	14.446.432,65	15.935.295,18	19.816.536,80	15.196.635,06	19.816.536,80	11.234.580,02	15.196.635,06
01.01.04	Beni, servizi e prestazioni tecnico-scientifici		14.223.425,20	18.881.244,90	11.260.812,74	12.002.720,86	16.435.077,64	21.628.578,00	6.669.159,68	21.628.578,00	4.572.010,10	6.669.159,68
01.01.05	Dottorati, borse di studio ed assegni di ricerca		6.001.392,26	6.001.392,26	5.057.464,12	6.141.771,78	5.667.662,16	5.696.515,30	2.151.259,03	5.696.515,30	1.684.451,96	2.151.259,03
01.01.06	Oneri tributari		2.870.597,13	3.076.595,08	992.619,51	2.361.677,96	2.727.529,16	2.989.872,92	0,00	2.989.872,92	0,00	0,00
01.01.07	Oneri finanziari		0,00	272.568,71	0,00	0,00	0,00	443.573,00	0,00	443.573,00	0,00	0,00
	Totale Titolo I		40.427.827,22	122.109.463,91	28.382.381,24	39.229.104,66	44.925.155,79	124.810.292,22	47.505.116,66	124.810.292,22	28.619.933,00	47.505.116,66
01.02	Titolo II - Spese di investimento											
01.02.01	Opere immobiliari		38.159,67	6.248.595,95	24.053,80	201.914,39	337.795,41	1.796.539,05	162.197,44	1.796.539,05	162.197,44	212.072,39
01.02.02	Acquisizione di beni di uso durevole		3.709.805,46	3.709.805,46	6.063.131,25	3.554.195,16	7.006.964,94	7.006.964,94	5.049.870,02	7.006.964,94	5.049.870,02	6.281.178,06
01.02.03	Partecipazioni		0,00	166.987,80	0,00	0,00	92.529,53	258.123,83	13.500,00	258.123,83	13.500,00	123.202,92
01.02.04	Indennità di anzianità		0,00	6.175.923,90	0,00	0,00	0,00	6.289.950,60	0,00	6.289.950,60	0,00	0,00
	Totale Titolo II		3.748.065,13	16.303.403,11	6.067.185,05	3.756.109,55	7.437.284,88	15.347.578,42	6.616.453,37	15.347.578,42	5.225.667,46	6.616.453,37
01.03	Titolo III - Rimborso prestiti											
01.03.01	Rimborso mutui		0,00	1.380.094,73	0,00	0,00	0,00	1.478.576,61	0,00	1.478.576,61	0,00	0,00
	Totale Titolo III		0,00	1.380.094,73	0,00	0,00	0,00	1.478.576,61	0,00	1.478.576,61	0,00	0,00
	TOTALE 01 - TERRA ED AMBIENTE		44.175.892,35	139.792.961,75	34.469.566,29	42.985.214,21	52.362.440,67	141.636.447,25	54.121.570,03	141.636.447,25	33.845.500,46	54.121.570,03
02	ENERGIA E TRASPORTI											
02.01	Titolo I - Spese correnti											
02.01.01	Spese per gli organi dell'ente		0,00	53.500,00	0,00	0,00	0,00	0,00	0,00	65.000,00	0,00	0,00
02.01.02	Spese per il personale		1.264.702,00	45.381.387,86	1.117.973,07	1.229.518,61	1.212.927,21	22.574.255,75	961.627,04	22.574.255,75	961.627,04	1.163.318,02
02.01.03	Beni di consumo e servizi		4.502.694,96	6.805.781,66	2.560.569,44	5.085.779,47	3.836.651,00	5.020.885,16	4.746.237,85	6.046.463,90	2.373.922,81	4.746.237,85
02.01.04	Beni, servizi e prestazioni tecnico-scientifici		16.315.382,35	19.142.032,84	20.479.715,56	4.403.480,46	4.461.845,80	6.046.463,90	8.928.795,01	6.046.463,90	8.928.795,01	3.321.437,60
02.01.05	Dottorati, borse di studio ed assegni di ricerca		1.056.867,68	1.056.867,68	1.324.242,04	992.595,06	1.155.500,27	1.164.303,80	1.174.502,83	1.164.303,80	1.268.936,44	1.174.502,83
02.01.06	Oneri tributari		350.170,45	475.182,63	190.037,22	277.872,26	503.652,58	583.897,76	344.577,60	583.897,76	282.644,08	344.577,60
02.01.07	Oneri finanziari		0,00	165.411,40	0,00	0,00	0,00	135.341,00	0,00	135.341,00	0,00	0,00
	Totale Titolo I		23.469.707,44	73.060.164,07	25.672.535,33	11.979.245,86	11.170.776,86	35.690.147,37	10.750.173,90	35.690.147,37	13.815.925,38	10.750.173,90

Titoli / Categorie		Anno finanziario 2009				Anno finanziario 2008			
		Somme impegnate	Somme impegnate "full costing"	Residui passivi al termine dell'esercizio	Pagamenti	Somme impegnate	Somme impegnate "full costing"	Residui passivi al termine dell'esercizio	Pagamenti
02.02	Titolo II - Spese di investimento								
02.02.01	Opere immobiliari	101.969,28	3.670.836,61	101.969,28	0,00	52.429,71	498.125,40	0,00	58.197,71
02.02.02	Acquisizione di beni di uso durevole	3.216.962,46	3.216.962,46	3.975.285,50	3.204.668,94	4.693.152,08	4.693.152,08	4.482.262,96	2.907.201,37
01.02.03	Partecipazioni	0,00	102.552,16	0,00	0,00	60.240,00	110.766,93	30.000,00	30.240,00
02.02.04	Indennità di anzianità	0,00	3.747.929,17	0,00	0,00	0,00	1.917.331,50	0,00	0,00
	Totale Titolo II	3.318.931,74	10.938.280,40	4.077.254,78	3.204.668,94	4.805.821,79	7.210.375,91	4.512.262,96	2.995.639,08
02.03	Titolo III - Rimborsio prestiti								
02.03.01	Rimborsio mutui	0,00	837.526,07	0,00	0,00	0,00	451.136,82	0,00	0,00
	Totale Titolo III	0,00	837.526,07	0,00	0,00	0,00	451.136,82	0,00	0,00
	TOTALE 02 - ENERGIA E TRASPORTI	26.808.639,18	84.855.970,54	29.749.790,11	15.183.914,80	15.976.598,65	43.260.660,10	18.328.188,34	13.745.812,98
03	AGROALIMENTARE								
03.01	Titolo I - Spese correnti								
03.01.01	Spese per gli organi dell'ente	0,00	53.500,00	0,00	0,00	0,00	65.000,00	0,00	0,00
03.01.02	Spese per il personale	1.781.520,65	34.289.787,95	1.567.550,05	1.706.625,30	1.720.370,33	34.651.003,10	1.437.987,61	1.960.730,33
03.01.03	Beni di consumo e servizi	5.467.992,10	7.165.143,69	3.289.871,55	7.016.763,46	7.117.826,14	8.943.442,00	5.181.817,47	6.541.232,01
03.01.04	Beni, servizi e prestazioni tecnico-scientifici	8.544.206,39	10.627.074,25	6.247.373,79	6.468.725,70	8.919.625,42	11.362.673,31	7.475.948,52	7.568.465,50
03.01.05	Dottorati, borse di studio ed assegni di ricerca	2.653.125,51	2.653.125,51	2.421.100,87	2.846.273,27	3.379.217,82	3.392.789,37	2.252.396,84	2.841.037,50
03.01.06	Oneri tributari	414.767,86	506.885,33	200.388,80	361.903,76	438.609,85	562.007,53	273.836,85	349.696,62
03.01.07	Oneri finanziari	0,00	121.886,35	196.238,85	745,95	0,00	208.641,76	0,00	0,00
	Totale Titolo I	18.861.712,51	55.417.403,08	15.892.523,91	18.403.057,44	21.575.849,56	59.185.557,07	16.621.357,29	19.281.159,96
03.02	Titolo II - Spese di investimento								
03.02.01	Opere immobiliari	262.746,71	3.039.903,86	788.263,12	467.595,52	865.718,83	1.552.803,51	2.761.141,32	523.586,79
03.02.02	Acquisizione di beni di uso durevole	629.964,98	629.964,98	1.040.892,84	3.021.801,70	2.146.337,58	2.146.337,58	2.230.735,60	1.680.345,58
03.02.03	Partecipazioni	0,00	75.567,39	0,00	0,00	41.625,00	119.517,34	0,00	41.625,00
03.02.04	Indennità di anzianità	0,00	2.761.728,50	0,00	0,00	0,00	2.955.759,00	0,00	0,00
	Totale Titolo II	892.711,69	6.507.164,73	1.828.955,96	3.489.397,22	3.053.681,41	6.774.417,43	4.991.876,92	2.246.557,37

Codice	Titoli / Categorie	Anno finanziario 2009				Anno finanziario 2008			
		Somme impegnate	Somme impegnate "full costing"	Residui passivi al termine dell'esercizio	Pagamenti	Somme impegnate	Somme impegnate "full costing"	Residui passivi al termine dell'esercizio	Pagamenti
03.03	Titolo III - Rimborsio prestiti	0,00	617.146,03	0,00	0,00	0,00	695.472,71	0,00	0,00
03.03.01	Rimborsio mutui	0,00	617.146,03	0,00	0,00	0,00	695.472,71	0,00	0,00
	<i>Totale Titolo III</i>	0,00	617.146,03	0,00	0,00	0,00	695.472,71	0,00	0,00
	TOTALE 03 - AGROALIMENTARE	19.754.424,20	62.541.713,84	17.720.879,87	21.892.454,66	24.629.530,97	66.655.447,21	21.613.234,21	21.526.717,33
04	MEDICINA								
04.01	Titolo I - Spese correnti	0,00	53.500,00	0,00	0,00	0,00	65.000,00	0,00	0,00
04.01.01	Spese per gli organi dell'ente	1.305.460,16	54.062.994,26	1.378.133,77	1.495.167,18	1.382.349,42	50.892.548,25	1.436.782,03	1.790.538,35
04.01.02	Spese per il personale	8.720.370,92	11.474.679,77	13.191.350,71	18.613.137,41	11.803.243,21	14.548.000,80	24.995.706,30	23.215.617,54
04.01.03	Beni di consumo e servizi	13.835.715,25	17.316.003,39	13.825.730,19	18.628.592,24	15.874.124,00	19.546.871,06	19.767.124,51	22.902.201,67
04.01.04	Beni, servizi e prestazioni tecnico-scientifici	3.122.250,75	3.122.250,75	2.726.349,47	3.997.865,65	2.469.609,65	2.490.014,10	1.934.118,15	3.710.250,02
04.01.05	Dottorati, borse di studio ed assegni di ricerca	510.659,44	660.156,95	777.307,64	368.278,94	709.246,11	894.770,75	751.178,43	714.474,71
04.01.06	Oneri tributari	0,00	197.809,45	0,00	0,00	0,00	313.686,60	0,00	5.851,64
04.01.07	Oneri finanziari	0,00	0,00	0,00	0,00	0,00	0,00	0,00	0,00
	<i>Totale Titolo I</i>	27.594.456,52	86.867.394,57	31.698.871,78	43.303.041,42	32.238.572,39	88.750.891,56	48.684.909,42	52.338.933,83
04.02	Titolo II - Spese di investimento	120.056,32	4.627.107,17	96.188,32	23.868,00	0,00	1.033.010,79	6.167,25	47.256,50
04.02.01	Opere immobiliari	4.344.960,08	4.344.960,08	10.573.159,06	4.025.448,85	4.791.173,91	4.791.173,91	9.381.425,78	3.107.937,37
04.02.02	Acquisizione di beni di uso durevole	0,00	122.638,38	0,00	0,00	0,00	117.108,75	0,00	0,00
04.02.03	Partecipazioni	0,00	4.482.011,68	0,00	0,00	0,00	4.443.893,25	0,00	0,00
04.02.04	Indennità di anzianità	0,00	0,00	0,00	0,00	0,00	0,00	0,00	0,00
	<i>Totale Titolo II</i>	4.465.016,40	13.576.717,31	10.669.347,38	4.049.316,85	4.791.173,91	10.385.186,70	9.387.593,03	3.155.193,87
04.03	Titolo III - Rimborsio prestiti	0,00	1.001.566,86	0,00	0,00	0,00	1.045.621,94	0,00	0,00
04.03.01	Rimborsio mutui	0,00	1.001.566,86	0,00	0,00	0,00	1.045.621,94	0,00	0,00
	<i>Totale Titolo III</i>	0,00	1.001.566,86	0,00	0,00	0,00	1.045.621,94	0,00	0,00
	TOTALE 04 - MEDICINA	32.059.472,92	101.465.678,74	42.568.219,16	47.352.358,27	37.029.746,30	100.181.700,20	58.272.502,45	55.494.127,80

Titoli / Categorie		Anno finanziario 2009				Anno finanziario 2008			
Codice	Denominazione	Somme impegnate	Somme impegnate "full costing"	Residui passivi al termine dell'esercizio	Pagamenti	Somme impegnate	Somme impegnate "full costing"	Residui passivi al termine dell'esercizio	Pagamenti
05	SCIENZE DELLA VITA								
05.01	Titolo I - Spese correnti								
05.01.01	Spese per gli organi dell'ente	0,00	53.500,00	0,00	0,00	0,00	65.000,00	0,00	0,00
05.01.02	Spese per il personale	679.283,53	16.689.615,60	548.072,67	788.293,82	742.721,34	15.259.822,10	533.457,40	817.728,63
05.01.03	Beni di consumo e servizi	2.034.706,73	2.870.557,00	785.371,16	1.909.449,93	1.977.521,21	2.782.323,52	666.835,77	2.494.066,87
05.01.04	Beni, servizi e prestazioni tecnico-scientifici	4.602.732,16	5.628.548,43	5.141.051,12	4.332.643,86	5.331.531,96	6.408.434,10	5.744.663,87	4.504.950,29
05.01.05	Dottorati, borse di studio ed assegni di ricerca	1.186.698,71	1.186.698,71	1.369.595,33	1.518.282,20	1.045.705,53	1.051.698,40	1.006.333,00	1.372.512,86
05.01.06	Oneri tributari	60.186,52	105.554,54	11.229,00	53.260,36	60.198,57	114.597,06	8.134,79	70.484,77
05.01.07	Oneri finanziari	0,00	60.029,25	0,00	0,00	0,00	91.977,40	0,00	0,00
	Totale Titolo I	8.563.607,67	26.594.503,53	7.855.319,28	8.601.930,37	9.157.678,61	25.773.842,58	7.959.424,83	9.259.743,42
05.02	Titolo II - Spese di investimento								
05.02.01	Opere immobiliari	307.355,60	1.675.110,59	143.198,71	171.956,89	17.460,00	320.353,59	7.905,98	17.460,00
05.02.02	Acquisizione di beni di uso durevole	858.126,92	858.126,92	783.695,27	1.989.610,70	1.682.514,36	1.682.514,36	1.943.000,82	1.028.909,19
05.02.03	Partecipazioni	0,00	37.217,08	0,00	0,00	0,00	34.338,00	0,00	0,00
05.02.04	Indennità di anzianità	0,00	1.360.156,36	0,00	0,00	0,00	1.303.013,27	0,00	0,00
	Totale Titolo II	1.165.482,52	3.930.610,95	926.893,98	2.161.567,59	1.699.974,36	3.440.219,22	1.950.906,80	1.046.369,19
05.03	Titolo III - Rimborso prestiti								
05.03.01	Rimborso mutui	0,00	303.945,55	0,00	0,00	0,00	306.591,36	0,00	0,00
	Totale Titolo III	0,00	303.945,55	0,00	0,00	0,00	306.591,36	0,00	0,00
	TOTALE 05 - SCIENZE DELLA VITA	9.729.090,19	30.829.060,03	8.782.213,26	10.763.497,96	10.857.652,97	29.420.653,16	9.910.331,63	10.306.112,61
06	PROGETTAZIONE MOLECOLARE								
06.01	Titolo I - Spese correnti								
06.01.01	Spese per gli organi dell'ente	0,00	53.500,00	0,00	0,00	0,00	65.000,00	0,00	0,00
06.01.02	Spese per il personale	2.170.973,12	41.167.622,53	2.037.958,42	2.235.949,42	2.209.395,30	43.218.160,80	1.863.151,48	2.055.687,30
06.01.03	Beni di consumo e servizi	6.353.648,26	8.389.543,58	3.963.331,30	7.140.489,98	6.211.076,14	8.484.529,35	3.969.046,05	6.502.342,92
06.01.04	Beni, servizi e prestazioni tecnico-scientifici	8.956.455,72	11.455.054,52	11.294.566,65	9.120.686,10	13.561.992,40	16.604.079,31	13.726.552,99	9.797.500,77
06.01.05	Dottorati, borse di studio ed assegni di ricerca	2.441.180,05	2.441.180,05	2.645.461,80	2.766.430,51	2.355.628,66	2.372.529,40	2.227.374,45	2.451.268,81
06.01.06	Oneri tributari	539.733,01	650.236,69	177.403,70	502.767,29	650.125,80	803.793,87	326.310,88	533.515,82
06.01.07	Oneri finanziari	0,00	146.214,30	0,00	1,50	1,50	259.824,80	0,00	1,50
	Totale Titolo I	20.467.990,16	64.303.351,67	20.118.721,87	21.766.323,30	24.988.209,80	71.807.917,53	22.112.437,85	21.340.517,12

Titoli / Categorie		Anno finanziario 2009				Anno finanziario 2008			
		Somme impegnate	Somme impegnate "full costing"	Residui passivi al termine dell'esercizio	Pagamenti	Somme impegnate	Somme impegnate "full costing"	Residui passivi al termine dell'esercizio	Pagamenti
06.02	Titolo II - Spese di investimento								
06.02.01	Opere immobiliari	99.926,08	3.431.391,15	88.527,29	19.368,80	89.777,40	945.409,14	35.192,99	182.970,47
06.02.02	Acquisizione di beni di uso durevole	3.135.401,06	3.135.401,06	3.659.456,13	5.931.918,42	5.593.363,60	5.893.353,60	6.327.229,50	3.538.861,19
06.02.03	Partecipazioni	0,00	90.650,26	0,00	4.513,23	0,00	97.000,00	0,00	0,00
06.02.04	Indennità di anzianità	0,00	3.312.956,93	0,00	0,00	0,00	3.660.829,00	0,00	0,00
	Totale Titolo II	3.235.327,14	9.970.399,40	3.948.985,42	5.955.800,27	5.683.137,00	10.316.597,74	6.362.422,49	3.721.831,66
06.03	Titolo III - Rimborso prestiti								
06.03.01	Rimborso mutui	0,00	740.325,57	0,00	0,00	0,00	866.077,41	0,00	0,00
	Totale Titolo III	0,00	740.325,57	0,00	0,00	0,00	866.077,41	0,00	0,00
	TOTALE 06 - PROGETTAZIONE MOLECOLARE	23.697.317,30	75.014.076,64	24.067.707,29	27.722.123,57	30.671.340,80	82.990.586,68	28.474.860,34	25.062.348,78
07	MATERIALI E DISPOSITIVI								
07.01	Titolo I - Spese correnti								
07.01.01	Spese per gli organi dell'ente	0,00	53.500,00	0,00	0,00	0,00	65.000,00	0,00	0,00
07.01.02	Spese per il personale	3.115.634,92	77.117.988,23	2.710.927,68	3.517.253,14	2.730.165,30	63.354.712,10	2.428.764,42	3.065.740,47
07.01.03	Beni di consumo e servizi	8.612.375,43	12.475.810,35	2.956.982,84	9.652.987,85	7.577.392,70	10.938.310,00	3.837.959,53	9.652.929,88
07.01.04	Beni, servizi e prestazioni tecnico-scientifici	19.694.381,17	24.435.870,35	15.768.133,68	19.489.336,46	20.544.637,53	25.041.865,00	17.900.234,12	18.419.070,85
07.01.05	Dottorati, borse di studio ed assegni di ricerca	5.293.203,01	5.293.203,01	6.330.280,40	5.672.728,37	5.295.753,40	5.320.738,30	6.422.186,99	5.366.033,87
07.01.06	Oneri tributari	603.335,32	813.033,66	174.094,86	615.545,28	636.219,00	863.391,33	300.252,66	629.637,47
07.01.07	Oneri finanziari	0,00	277.464,92	2,80	0,00	0,00	384.104,80	70,56	0,00
	Totale Titolo I	37.318.929,65	120.466.871,23	27.939.822,26	38.947.851,10	36.784.167,93	105.068.121,53	30.889.468,28	37.133.412,54
07.02	Titolo II - Spese di investimento								
07.02.01	Opere immobiliari	375.392,40	6.697.377,96	247.659,84	346.657,45	262.615,68	1.527.422,96	225.380,36	396.374,67
07.02.02	Acquisizione di beni di uso durevole	7.269.611,64	7.269.611,64	6.901.516,38	7.719.133,97	8.295.673,41	8.295.673,41	8.492.986,10	9.922.100,47
07.02.03	Partecipazioni	5.500,00	177.523,37	15.667,75	0,00	50,00	143.448,00	17.140,64	58.950,00
07.02.04	Indennità di anzianità	0,00	6.286.863,43	0,00	0,00	0,00	5.441.485,20	0,00	0,00
	Totale Titolo II	7.650.504,04	20.431.376,40	7.164.843,97	8.065.791,42	8.558.239,09	15.408.029,57	8.735.507,10	10.377.425,14

Titoli / Categorie		Anno finanziario 2009				Anno finanziario 2008			
Codice	Denominazione	Somme impegnate	Somme impegnate "full costing"	Residui passivi al termine dell'esercizio	Pagamenti	Somme impegnate	Somme impegnate "full costing"	Residui passivi al termine dell'esercizio	Pagamenti
07.03	Titolo III - Rimborsio prestiti								
07.03.01	Rimborsio mutui	0,00	1.404.885,86	0,00	0,00	0,00	1.280.349,46	0,00	0,00
	<i>Totale Titolo III</i>	0,00	1.404.885,86	0,00	0,00	0,00	1.280.349,46	0,00	0,00
	TOTALE 07 - MATERIALI E DISPOSITIVI	44.969.433,89	142.303.133,31	35.104.866,23	47.013.642,52	45.342.407,02	122.656.500,56	39.624.975,38	47.510.837,68
08	SISTEMI DI PRODUZIONE								
08.01	Titolo I - Spese correnti								
08.01.01	Spese per gli organi dell'ente	0,00	53.500,00	0,00	0,00	0,00	65.000,00	0,00	0,00
08.01.02	Spese per il personale	960.269,02	26.811.588,10	861.662,16	1.042.939,68	1.376.031,28	26.291.737,46	1.050.478,88	1.250.818,89
08.01.03	Beni di consumo e servizi	6.807.644,72	8.167.262,76	4.395.636,94	6.028.719,01	7.523.008,95	8.904.289,50	3.797.246,95	7.230.432,02
08.01.04	Beni, servizi e prestazioni tecnico-scientifici	3.242.768,43	4.689.117,84	3.709.285,23	1.823.894,61	4.248.270,71	6.096.558,31	4.022.384,79	2.862.229,01
08.01.05	Dottorati, borse di studio ed assegni di ricerca	2.332.024,66	2.332.024,66	2.091.541,61	2.274.505,65	2.489.603,19	2.500.071,56	1.360.659,32	2.573.253,76
08.01.06	Oneri inibitori	1.173.514,61	1.246.788,75	233.015,86	1.126.202,30	1.118.822,28	1.212.186,43	244.075,03	983.980,69
08.01.07	Oneri finanziari	0,00	96.927,11	0,00	0,00	0,00	157.860,90	0,00	0,00
	<i>Totale Titolo I</i>	<i>14.516.220,44</i>	<i>43.597.189,22</i>	<i>11.291.341,80</i>	<i>12.296.261,25</i>	<i>16.755.934,41</i>	<i>45.227.704,18</i>	<i>10.474.844,97</i>	<i>14.900.714,39</i>
08.02	Titolo II - Spese di investimento								
08.02.01	Opere immobiliari	303.507,35	2.511.973,23	167.392,73	274.798,43	83.760,02	603.616,41	136.032,16	12.226,28
08.02.02	Acquisizione di beni di uso durevole	889.491,95	889.491,95	1.403.215,01	1.395.630,45	1.795.299,97	1.795.299,97	1.739.262,91	931.964,91
08.02.03	Partecipazioni	0,00	60.053,10	0,00	0,00	0,00	58.934,20	0,00	29.450,00
08.02.04	Indennità di anzianità	0,00	2.196.196,63	0,00	0,00	0,00	2.236.362,22	0,00	0,00
	<i>Totale Titolo II</i>	<i>1.192.999,30</i>	<i>5.657.754,91</i>	<i>1.570.607,74</i>	<i>1.670.428,88</i>	<i>1.879.059,99</i>	<i>4.694.212,80</i>	<i>1.875.295,07</i>	<i>973.631,19</i>
08.03	Titolo III - Rimborsio prestiti								
08.03.01	Rimborsio mutui	0,00	490.770,20	0,00	0,00	0,00	526.202,88	0,00	0,00
	<i>Totale Titolo III</i>	0,00	490.770,20	0,00	0,00	0,00	526.202,88	0,00	0,00
	TOTALE 08 - SISTEMI DI PRODUZIONE	15.709.219,74	49.745.714,33	12.861.949,54	13.966.690,13	18.634.994,40	50.448.119,86	12.350.140,04	15.874.345,58
09	TECNOLOGIE DELL'INFORMAZIONE E DELLE COMUNICAZIONI								
09.01	Titolo I - Spese correnti								
09.01.01	Spese per gli organi dell'ente	0,00	53.500,00	0,00	0,00	0,00	65.000,00	0,00	0,00
09.01.02	Spese per il personale	2.816.084,96	43.506.269,16	3.317.212,35	2.399.438,42	3.102.391,59	44.342.859,10	2.931.674,83	2.665.006,45

XVI LEGISLATURA — DISEGNI DI LEGGE E RELAZIONI — DOCUMENTI

Codice	Denominazione	Anno finanziario 2009				Anno finanziario 2008			
		Somme impegnate	Somme impegnate "full costing"	Residui passivi al termine dell'esercizio	Pagamenti	Somme impegnate	Somme impegnate "full costing"	Residui passivi al termine dell'esercizio	Pagamenti
09.01.03	Beni di consumo e servizi	9.229.126,94	11.353.436,51	8.423.372,76	9.444.063,97	9.316.477,77	11.602.776,13	8.042.512,20	8.654.812,27
09.01.04	Beni, servizi e prestazioni tecnico-scientifici	8.588.466,11	10.985.573,31	9.878.781,21	5.912.915,32	9.768.602,32	12.847.887,26	11.187.406,39	6.079.518,11
09.01.05	Dottorati, borse di studio ed assegni di ricerca	2.806.518,02	2.806.518,02	4.446.603,95	2.758.736,92	4.149.814,22	4.166.810,46	4.736.194,24	2.659.119,91
09.01.06	Oneri tributari	1.551.417,16	1.666.719,77	290.019,71	1.582.793,83	2.211.889,87	2.366.426,17	689.308,72	1.720.164,31
09.01.07	Oneri finanziari	0,00	192.564,05	0,00	0,00	0,00	261.291,20	0,00	0,00
	Totale Titolo I	24.791.613,19	70.534.560,82	26.355.789,98	22.097.948,46	28.569.175,77	75.653.050,32	27.597.096,38	21.978.621,05
09.02	Titolo II - Spese di investimento								
09.02.01	Opere immobiliari	3.030,08	3.479.173,01	3.030,08	27.925,77	11.801,79	872.267,90	25.526,50	16.150,48
09.02.02	Acquisizione di beni di uso durevole	1.483.211,18	1.483.211,18	2.191.312,11	1.606.159,05	2.263.658,16	2.263.658,16	3.323.122,34	1.653.696,04
09.02.03	Partecipazioni	0,00	94.587,03	0,00	0,00	0,00	97.547,98	0,00	0,00
09.02.04	Indennità di anzianità	0,00	3.456.831,03	0,00	0,00	0,00	3.701.625,91	0,00	0,00
	Totale Titolo II	1.486.241,26	8.513.802,25	2.194.342,19	1.634.084,82	2.275.459,95	6.935.099,95	3.348.648,84	1.669.846,52
09.03	Titolo III - Rimborsio prestiti								
09.03.01	Rimborsio mutui	0,00	772.476,21	0,00	0,00	0,00	870.970,80	0,00	0,00
	Totale Titolo III	0,00	772.476,21	0,00	0,00	0,00	870.970,80	0,00	0,00
	TOTALE 09 - TECNOLOGIE DELL'INFORMAZIONE E DELLE COMUNICAZIONI	26.277.854,45	79.820.859,28	28.550.132,17	23.732.033,28	30.844.635,72	83.459.121,07	30.945.745,22	23.648.467,57
10	IDENTITA' CULTURALE								
10.01	Titolo I - Spese correnti								
10.01.01	Spese per gli organi dell'ente	0,00	53.500,00	0,00	0,00	0,00	65.000,00	0,00	0,00
10.01.02	Spese per il personale	822.693,28	13.859.111,47	7.150.317,77	1.032.983,72	802.003,05	12.681.816,94	756.829,32	973.535,54
10.01.03	Beni di consumo e servizi	2.900.764,54	3.581.355,90	2.026.798,45	3.351.153,60	2.975.216,79	3.633.812,60	2.438.653,02	2.763.455,52
10.01.04	Beni, servizi e prestazioni tecnico-scientifici	2.632.552,91	3.467.424,13	2.755.784,08	1.866.554,47	2.249.475,09	3.130.739,00	2.383.434,00	1.773.151,55
10.01.05	Dottorati, borse di studio ed assegni di ricerca	985.781,98	965.781,98	1.594.452,71	1.279.478,27	1.169.420,93	1.174.316,90	988.993,42	1.408.152,40
10.01.06	Oneri tributari	233.574,75	270.515,67	141.886,01	205.124,15	339.097,45	383.613,49	332.071,08	170.432,03
10.01.07	Oneri finanziari	0,00	48.878,83	0,00	0,00	0,00	75.268,10	0,00	0,00
	Totale Titolo I	7.574.967,46	22.266.567,98	7.233.753,02	7.737.294,21	7.535.213,31	21.144.567,03	6.899.890,84	7.068.727,04
10.02	Titolo II - Spese di investimento								
10.02.01	Opere immobiliari	2.081,49	1.115.776,45	2.081,49	0,00	0,00	247.867,64	0,00	0,00
10.02.02	Acquisizione di beni di uso durevole	344.865,96	344.865,96	400.713,48	360.679,96	1.349.955,90	1.349.955,90	1.331.408,51	354.330,00
10.02.03	Partecipazioni	0,00	30.304,02	0,00	0,00	0,00	28.099,87	0,00	0,00
10.02.04	Indennità di anzianità	0,00	1.107.507,76	0,00	0,00	0,00	1.066.297,97	0,00	0,00
	Totale Titolo II	346.947,45	2.598.454,19	402.794,97	360.679,96	1.349.955,90	2.692.221,38	1.331.408,51	354.330,00

Codice	Titoli / Categorie	Denominazione	Anno finanziario 2009				Anno finanziario 2008						
			Somme impegnate	Somme impegnate "full costing"	Residui passivi al termine dell'esercizio	Pagamenti	Somme impegnate	Somme impegnate "full costing"	Residui passivi al termine dell'esercizio	Pagamenti			
10.03		TITOLO III - Rimborsi prestiti											
10.03.01		Rimborsi mutui	0,00	247.487,77	0,00	0,00	0,00	0,00	250.893,64	0,00	0,00	0,00	0,00
		<i>Totale Titolo III</i>	0,00	247.487,77	0,00	0,00	0,00	0,00	250.893,64	0,00	0,00	0,00	0,00
		TOTALE 10 - IDENTITA' CULTURALE	7.921.914,91	25.112.509,94	7.636.547,99	8.097.974,17	8.885.169,21	24.087.682,05	8.231.389,35	7.443.057,04			
11		PATRIMONIO CULTURALE											
11.01		TITOLO I - Spese correnti											
11.01.01		Spese per gli organi dell'ente	0,00	53.500,00	0,00	0,00	0,00	0,00	65.000,00	0,00	0,00	0,00	0,00
11.01.02		Spese per il personale	718.776,82	10.850.815,88	896.090,57	656.791,46	608.193,16	7.527.422,10	7.069.988,49	706.998,49	891.578,41	891.578,41	891.578,41
11.01.03		Beni di consumo e servizi	1.566.670,11	2.095.632,76	1.278.660,03	1.434.998,66	1.466.229,53	1.849.819,31	1.433.931,38	1.594.799,39	1.594.799,39	1.594.799,39	1.594.799,39
11.01.04		Beni, servizi e prestazioni tecnico-scientifici	2.509.047,49	3.156.228,92	3.267.151,69	1.424.032,70	1.504.761,75	2.018.041,40	2.242.093,41	1.189.022,30	1.189.022,30	1.189.022,30	1.189.022,30
11.01.05		Dottorati, borse di studio ed assegni di ricerca	337.914,90	337.914,90	664.005,70	410.658,04	487.652,59	490.504,18	490.504,18	577.458,70	834.957,87	834.957,87	834.957,87
11.01.06		Oneri tributari	101.901,78	130.312,65	46.007,27	128.125,69	131.070,18	156.897,92	37.169,47	282.845,00	282.845,00	282.845,00	282.845,00
11.01.07		Oneri finanziari	0,00	37.989,14	0,00	0,00	33,06	43.871,90	43,87	43,87	43,87	43,87	43,87
		<i>Totale Titolo I</i>	<i>5.234.011,10</i>	<i>16.664.394,25</i>	<i>6.171.924,26</i>	<i>4.054.626,55</i>	<i>4.197.940,27</i>	<i>12.151.656,81</i>	<i>4.937.697,01</i>	<i>4.593.202,97</i>			
11.02		TITOLO II - Spese di investimento											
11.02.01		Opere immobiliari	41.219,92	906.795,16	41.219,92	24,77	13.944,77	156.311,76	156.311,76	0,00	0,00	19.774,58	19.774,58
11.02.02		Acquisizione di beni di uso durevole	881.763,19	881.763,19	1.621.385,27	480.836,27	963.155,62	963.155,62	1.117.020,65	367.013,47	367.013,47	367.013,47	367.013,47
11.02.03		Partecipazioni	0,00	23.552,60	0,00	0,00	0,00	16.366,37	16.366,37	0,00	0,00	580,00	580,00
11.02.04		Indennità di anzianità	0,00	860.766,49	0,00	0,00	0,00	0,00	821.050,12	0,00	0,00	0,00	0,00
		<i>Totale Titolo II</i>	<i>922.983,11</i>	<i>2.672.877,44</i>	<i>1.662.605,19</i>	<i>480.861,04</i>	<i>977.100,39</i>	<i>1.759.883,87</i>	<i>1.117.020,65</i>	<i>387.366,05</i>			
11.03		TITOLO III - Rimborsi prestiti											
11.03.01		Rimborsi mutui	0,00	192.350,05	0,00	0,00	0,00	0,00	146.129,44	0,00	0,00	0,00	0,00
		<i>Totale Titolo III</i>	0,00	192.350,05	0,00	0,00	0,00	0,00	146.129,44	0,00	0,00	0,00	0,00
		TOTALE 11 - PATRIMONIO CULTURALE	6.156.994,21	19.528.621,74	7.834.529,45	4.535.487,59	5.175.040,66	14.056.670,12	6.114.717,66	4.980.571,02			
		TOTALE USCITE MACRO AREE SCIENTIFICHE	257.260.253,34	811.011.300,14	249.346.201,36	263.245.391,16	280.469.557,37	758.853.588,26	267.711.585,08	279.713.968,42			

Codice	Titoli / Categorie	Anno finanziario 2009				Anno finanziario 2008			
		Somme impegnate	Somme impegnate "full costing"	Residui passivi al termine dell'esercizio	Pagamenti	Somme impegnate	Somme impegnate "full costing"	Residui passivi al termine dell'esercizio	Pagamenti
12	RICERCA SPONTANEA A TEMA LIBERO								
12.01	Titolo I - Spese correnti								
12.01.01	Spese per gli organi dell'ente	0,00	53.500,00	0,00	0,00	0,00	5,000,00	0,00	0,00
12.01.02	Spese per il personale	33.570,00	635.396,59	281.901,56	527.108,68	373.559,06	4.255.166,79	712.363,42	452.602,02
12.01.03	Beni di consumo e servizi	143.024,61	174.444,13	514.598,61	455.785,63	308.241,69	523.431,14	987.532,33	499.193,16
12.01.04	Beni, servizi e prestazioni tecnico-scientifici	81.478,76	120.039,08	1.019.364,81	1.101.689,19	1.137.749,99	1.425.693,96	2.582.828,48	1.088.080,21
12.01.05	Dottorati, borse di studio ed assegni di ricerca	62.000,00	62.000,00	845.320,13	771.624,89	463.105,07	464.704,78	1.157.260,92	330.096,26
12.01.06	Oneri tributari	2.762,03	4.467,41	831,80	9.014,71	4.070,00	18.615,16	1.926,25	6.075,06
12.01.07	Oneri finanziari	0,00	2.256,49	0,00	0,00	0,00	24.595,10	0,00	0,00
	Totale Titolo I	322.835,40	1.052.103,70	2.662.017,91	2.865.223,10	2.286.725,81	6.717.204,93	5.441.931,40	2.376.046,71
12.02	Titolo II - Spese di investimento								
12.02.01	Opere immobiliari	0,00	51.413,76	0,00	5.520,00	0,00	80.988,22	5.520,00	8.280,00
12.02.02	Acquisizione di beni di uso durevole	42.880,01	42.880,01	514.006,15	868.878,31	616.412,39	616.412,39	1.308.704,06	665.287,49
12.02.03	Partecipazioni	0,00	1.398,99	0,00	0,00	0,00	9.181,35	0,00	300,00
12.02.04	Indennità di anzianità	0,00	51.128,12	0,00	0,00	0,00	348.401,96	0,00	0,00
	Totale Titolo II	42.880,01	146.820,88	514.006,15	874.398,31	616.412,39	1.054.983,92	1.314.224,06	673.867,49
12.03	Titolo III - Rimborsio prestiti								
12.03.01	Rimborsio mutui	0,00	11.425,28	0,00	0,00	0,00	81.976,93	0,00	0,00
	Totale Titolo III	0,00	11.425,28	0,00	0,00	0,00	81.976,93	0,00	0,00
	TOTALE 12 - RICERCA SPONTANEA A TEMA LIBERO	365.715,41	1.210.349,86	3.176.024,06	3.739.621,41	2.903.138,20	7.854.165,78	6.756.155,46	3.049.914,20
	TOTALE USCITE RETE SCIENTIFICA	257.625.968,75	812.221.650,00	252.522.225,42	266.985.012,57	283.312.695,57	766.707.754,04	274.467.740,54	282.763.882,62
13	AMMINISTRAZIONE DELL'ENTE								
13.01	Titolo I - Spese correnti								
13.01.01	Spese per gli organi dell'ente	694.737,34	52.737,34	904.717,24	1.128.189,07	780.000,00	60.000,00	1.345.957,53	761.442,51
13.01.02	Spese per il personale	471.411.320,21	50.011.320,21	74.012.111,14	474.468.367,46	423.801.929,86	45.001.929,86	67.598.378,67	411.924.374,59
13.01.03	Beni di consumo e servizi	28.549.279,93	6.549.279,93	11.183.033,39	27.076.867,97	27.623.187,94	6.623.187,94	10.335.866,58	29.067.552,83
13.01.04	Beni, servizi e prestazioni tecnico-scientifici	36.710.105,09	9.710.105,09	14.108.929,32	38.591.403,25	38.155.494,65	10.055.494,65	19.839.812,77	36.316.409,09
13.01.05	Dottorati, borse di studio ed assegni di ricerca	0,00	0,00	204.313,68	10.751,08	156.113,08	0,00	536.335,27	218.829,02
13.01.06	Oneri tributari	1.194.109,07	0,00	92.583,09	1.714.706,10	1.419.439,54	60.450,11	1.161.881,15	1.250.319,93
13.01.07	Oneri finanziari	1.617.000,00	37.000,00	598,45	1.616.401,55	2.460.450,11	60.450,11	0,00	2.503.012,10
	Totale Titolo I	540.176.551,64	66.360.442,57	100.506.286,51	544.606.686,48	494.396.615,18	61.801.062,56	100.818.131,97	482.041.940,07

Titoli / Categorie		Anno finanziario 2009				Anno finanziario 2008			
		Somme impegnate	Somme impegnate "full costing"	Residui passivi al termine dell'esercizio	Pagamenti	Somme impegnate	Somme impegnate "full costing"	Residui passivi al termine dell'esercizio	Pagamenti
13.02	Titolo II - Spese di investimento								
13.02.01	Opere immobiliari	36.896.104,10	896.104,10	37.925.702,38	7.956.066,36	7.903.512,76	8.935.858,46	4.750.016,82	
13.02.02	Acquisizione di beni di uso durevole	1.940.761,47	1.940.761,47	643.714,44	2.526.487,62	2.257.619,98	1.696.467,43	2.076.537,45	
13.02.03	Partecipazioni	979.572,16	0,00	660.141,82	553.887,81	855.993,09	150.197,70	1.056.238,67	
13.02.04	Indennità di anzianità	40.000.000,00	4.200.000,00	4.170.602,57	40.187.405,09	38.000.000,00	4.356.007,66	41.000.829,46	
13.02.05	Depositi definitivi	0,00	0,00	0,00	0,00	0,00	0,00	0,00	
	Totale Titolo II	79.816.437,75	7.036.665,57	43.400.161,21	51.223.856,88	49.057.125,83	15.142.531,25	48.883.642,40	
13.03	Titolo III - Rimborsio prestiti								
13.03.01	Rimborsio mutui	8.250.000,00	250.000,00	3.590,06	8.246.409,94	8.166.284,88	0,00	8.240.659,60	
	Totale Titolo III	8.250.000,00	250.000,00	3.590,06	8.246.409,94	8.166.284,88	0,00	8.240.659,60	
	TOTALE 13 - AMMINISTRAZIONE DELL'ENTE	628.242.989,39	73.647.306,14	143.910.037,78	604.076.953,30	551.620.025,89	115.960.663,22	539.166.242,07	
13.04	Titolo IV - Fondi di riserva								
13.04.01	Fondo di riserva	0,00	0,00	0,00	0,00	0,00	0,00	0,00	
13.04.02	Fondo speciale per i rinnovi contrattuali in corso	0,00	0,00	0,00	0,00	0,00	0,00	0,00	
13.04.03	Fondo rischi ed oneri	0,00	0,00	0,00	0,00	0,00	0,00	0,00	
	Totale Titolo IV	0,00	0,00	0,00	0,00	0,00	0,00	0,00	
13.05	Titolo V - Partite di Giro								
13.05.01	Partite di giro varie	332.146.030,58	332.146.030,58	45.935.230,84	336.623.332,58	327.703.893,87	50.412.558,06	324.348.559,26	
	Totale Titolo V	332.146.030,58	332.146.030,58	45.935.230,84	336.623.332,58	327.703.893,87	50.412.558,06	324.348.559,26	
	TOTALE GENERALE DELLE USCITE	1.218.014.988,72	1.218.014.988,72	442.367.494,04	1.207.685.298,45	1.162.636.705,33	440.840.961,82	1.146.278.683,95	

RENDICONTO FINANZIARIO DECISIONALE
Riassunto Uscite

Denominazione	Anno finanziario 2009				Anno finanziario 2008			
	Somme impegnate	Somme impegnate "full costing"	Residui passivi al termine dell'esercizio	Pagamenti	Somme impegnate	Somme impegnate "full costing"	Residui passivi al termine dell'esercizio	Pagamenti
Titolo I - Spese correnti								
Spese per gli organi dell'ente	694.737,34	694.737,34	904.717,24	1.128.169,07	780.000,00	780.000,00	1.345.857,53	761.442,51
Spese per il personale	491.604.456,98	491.604.456,98	93.207.963,98	495.374.938,30	444.221.628,55	444.221.628,55	85.655.711,74	433.591.539,46
Beni di consumo e servizi	97.696.532,57	97.696.532,57	61.847.333,28	111.658.669,59	103.671.366,25	103.671.366,25	75.952.135,16	121.670.854,67
Beni, servizi e prestazioni tecnico-scientifici	139.836.317,05	139.836.317,05	120.776.678,07	125.368.695,22	142.213.379,26	142.213.379,26	127.035.858,88	131.038.870,01
Dottorati, borse di studio ed assegni di ricerca	28.278.957,53	28.278.957,53	31.720.532,01	31.433.701,69	30.284.986,57	30.284.986,57	29.040.217,84	31.809.274,81
Oneri tributari	9.606.429,13	9.606.429,13	3.327.224,47	9.307.272,83	10.950.170,39	10.950.170,39	6.103.241,35	9.207.463,04
Oneri finanziari	1.617.000,00	1.617.000,00	196.840,10	1.617.147,50	2.460.484,67	2.460.484,67	116,12	2.508.865,24
Totale Titolo I	769.334.430,60	769.334.430,60	311.981.289,15	775.888.594,20	734.582.015,69	734.582.015,69	325.133.138,62	730.588.309,76
Titolo II - Spese di investimento								
Opere immobiliari	38.551.549,00	38.551.549,00	39.630.286,96	9.495.696,18	9.638.716,37	9.638.716,37	12.300.922,46	6.244.366,69
Acquisizione di beni di uso durevole	28.747.906,36	28.747.906,36	39.970.684,89	36.685.459,40	43.455.271,90	43.455.271,90	48.425.496,68	34.515.372,59
Partecipazioni	985.072,18	985.072,18	675.809,57	558.401,06	1.090.432,62	1.090.432,62	210.838,34	1.340.586,59
Indennità di anzianità	40.000.000,00	40.000.000,00	4.170.602,57	40.187.405,09	38.000.000,00	38.000.000,00	4.358.007,66	41.000.829,46
Depositi definitivi	0,00	0,00	0,00	0,00	0,00	0,00	0,00	0,00
Totale Titolo II	108.284.527,54	108.284.527,54	84.447.383,99	86.926.961,73	92.184.420,89	92.184.420,89	65.295.265,14	83.101.155,33
Titolo III - Rimborso prestiti								
Rimborso mutui	8.250.000,00	8.250.000,00	3.590,06	8.246.409,94	8.166.284,88	8.166.284,88	0,00	8.240.659,60
Totale Titolo III	8.250.000,00	8.250.000,00	3.590,06	8.246.409,94	8.166.284,88	8.166.284,88	0,00	8.240.659,60
TOTALE USCITE TITOLO I-III	885.868.958,14	885.868.958,14	396.432.263,20	871.061.965,87	834.932.721,46	834.932.721,46	390.428.403,76	821.930.124,69
Titolo IV - Fondi di riserva								
Fondo di riserva	0,00	0,00	0,00	0,00	0,00	0,00	0,00	0,00
Fondo speciale per i rinnovi contrattuali in corso	0,00	0,00	0,00	0,00	0,00	0,00	0,00	0,00
Fondo rischi ed oneri	0,00	0,00	0,00	0,00	0,00	0,00	0,00	0,00
Totale Titolo IV	0,00	0,00	0,00	0,00	0,00	0,00	0,00	0,00
TOTALE USCITE TITOLO I-IV	885.868.958,14	885.868.958,14	396.432.263,20	871.061.965,87	834.932.721,46	834.932.721,46	390.428.403,76	821.930.124,69
Titolo V - Partite di Giro								
Partite di giro varie	332.146.030,58	332.146.030,58	45.935.230,84	336.623.332,58	327.703.983,87	327.703.983,87	50.412.558,06	324.348.559,26
Totale Titolo V	332.146.030,58	332.146.030,58	45.935.230,84	336.623.332,58	327.703.983,87	327.703.983,87	50.412.558,06	324.348.559,26
TOTALE GENERALE DELLE USCITE	1.218.014.988,72	1.218.014.988,72	442.367.494,04	1.207.685.298,45	1.162.636.705,33	1.162.636.705,33	440.840.961,82	1.146.278.683,95

PAGINA BIANCA

Conto di Bilancio

per l'esercizio finanziario 2009

*Allegato 1: il rendiconto finanziario decisionale
riclassificato per funzioni obiettivo*

Consiglio Nazionale delle Ricerche



RENDICONTO FINANZIARIO DECISIONALE PER FUNZIONI-OBIETTIVO
Parte Entrate

Titoli / Categorie		Anno finanziario 2009		
Codice	Denominazione	Somme accertate	Residui attivi al termine dell'esercizio	Riscossioni
	Avanzo di amministrazione presunto	82.375.811,47	---	---
	Fondo iniziale di cassa presunto	---	---	180.928.050,09
01	TERRA E AMBIENTE			
	Progetti relativi a linee tematiche di carattere strategico	33.486.727,88	30.723.132,26	39.484.460,34
	Progetti di sviluppo competenze	5.451.327,79	5.001.440,14	6.427.702,85
	TOTALE 01 - TERRA E AMBIENTE	38.938.055,67	35.724.572,40	45.912.163,19
02	ENERGIA E TRASPORTI			
	Progetti relativi a linee tematiche di carattere strategico	12.763.589,33	7.006.281,22	12.012.224,25
	Progetti di sviluppo competenze	1.907.203,00	1.046.915,59	1.794.930,06
	TOTALE 02 - ENERGIA E TRASPORTI	14.670.792,33	8.053.196,81	13.807.154,31
03	AGROALIMENTARE			
	Progetti relativi a linee tematiche di carattere strategico	15.292.445,61	9.853.377,16	15.988.492,15
	Progetti di sviluppo competenze	0,00	0,00	0,00
	TOTALE 03 - AGROALIMENTARE	15.292.445,61	9.853.377,16	15.988.492,15
04	MEDICINA			
	Progetti relativi a linee tematiche di carattere strategico	23.885.287,80	30.422.019,27	33.176.650,01
	Progetti di sviluppo competenze	2.362.281,21	3.008.771,14	3.281.207,14
	TOTALE 04 - MEDICINA	26.247.569,01	33.430.790,41	36.457.857,15
05	SCIENZE DELLA VITA			
	Progetti relativi a linee tematiche di carattere strategico	5.217.604,19	1.494.589,12	5.325.193,04
	Progetti di sviluppo competenze	1.739.201,40	498.196,37	1.775.064,34
	TOTALE 05 - SCIENZE DELLA VITA	6.956.805,59	1.992.785,49	7.100.257,38
06	PROGETTAZIONE MOLECOLARE			
	Progetti relativi a linee tematiche di carattere strategico	12.523.021,15	12.789.022,60	10.771.618,66
	Progetti di sviluppo competenze	1.547.789,13	1.580.665,71	1.331.323,66
	TOTALE 06 - PROGETTAZIONE MOLECOLARE	14.070.810,28	14.369.688,31	12.102.942,32
07	MATERIALI E DISPOSITIVI			
	Progetti relativi a linee tematiche di carattere strategico	29.450.273,73	25.085.892,61	36.784.367,79
	Progetti di sviluppo competenze	1.227.094,74	1.045.245,53	1.532.681,99
	TOTALE 07 - MATERIALI E DISPOSITIVI	30.677.368,47	26.131.138,14	38.317.049,78
08	SISTEMI DI PRODUZIONE			
	Progetti relativi a linee tematiche di carattere strategico	11.775.591,25	10.630.056,93	11.377.260,69
	Progetti di sviluppo competenze	1.023.964,46	924.352,78	989.327,02
	TOTALE 08 - SISTEMI DI PRODUZIONE	12.799.555,71	11.554.409,71	12.366.587,71

RENDICONTO FINANZIARIO DECISIONALE PER FUNZIONI-OBIETTIVO
Parte Entrate

Titoli / Categorie		Anno finanziario 2009		
Codice	Denominazione	Somme accertate	Residui attivi al termine dell'esercizio	Riscossioni
09	TECNOLOGIE DELL'INFORMAZIONE E DELLE COMUNICAZIONI			
	Progetti relativi a linee tematiche di carattere strategico	24.958.185,70	7.746.401,72	25.707.187,19
	Progetti di sviluppo competenze	252.102,89	78.246,48	259.668,56
	TOTALE 09 - TECNOLOGIE DELL'INFORMAZIONE E DELLE COMUNICAZIONI	25.210.288,59	7.824.648,20	25.966.855,75
10	IDENTITA' CULTURALE			
	Progetti relativi a linee tematiche di carattere strategico	5.860.409,11	3.802.983,33	6.444.748,73
	Progetti di sviluppo competenze	875.693,31	568.261,88	963.008,43
	TOTALE 10 - IDENTITA' CULTURALE	6.736.102,42	4.371.245,21	7.407.757,16
11	PATRIMONIO CULTURALE			
	Progetti relativi a linee tematiche di carattere strategico	3.844.796,08	1.516.757,58	3.589.084,44
	Progetti di sviluppo competenze	524.290,37	206.830,58	489.420,61
	TOTALE 11 - PATRIMONIO CULTURALE	4.369.086,45	1.723.588,16	4.078.505,05
	TOTALE ENTRATE MACRO AREE SCIENTIFICHE	195.968.880,13	155.029.440,00	219.505.621,95
12	RICERCA SPONTANEA A TEMA LIBERO			
	Ricerca spontanea a tema libero	365.715,41	13.167,48	404.735,41
	TOTALE 12 - RICERCA SPONTANEA A TEMA LIBERO	365.715,41	13.167,48	404.735,41
	TOTALE ENTRATE DALLA RETE SCIENTIFICA	196.334.595,54	155.042.607,48	219.910.357,36
13	AMMINISTRAZIONE DELL'ENTE	716.247.153,71	183.580.229,92	694.147.114,72
	TOTALE DELLE ENTRATE	912.581.749,25	338.622.837,40	914.057.472,08
	Totale Partite di Giro	332.146.030,58	1.718.960,79	332.612.179,34
	TOTALE GENERALE DELLE ENTRATE	1.244.727.779,83	340.341.798,19	1.246.669.651,42

RENDICONTO FINANZIARIO DECISIONALE PER FUNZIONI-OBIETTIVO
Parte Uscite

Titoli / Categorie		Anno finanziario 2009			
Codice	Denominazione	Somme impegnate	Somme impegnate "full costing"	Residui passivi al termine dell'esercizio	Pagamenti
01	TERRA E AMBIENTE				
	Progetti relativi a linee tematiche di carattere strategico	38.433.026,34	121.619.876,72	29.988.522,67	37.397.136,36
	Progetti di sviluppo competenze	5.742.866,01	18.173.085,03	4.481.043,62	5.588.077,85
	TOTALE 01 - TERRA E AMBIENTE	44.175.892,35	139.792.961,75	34.469.566,29	42.985.214,21
02	ENERGIA E TRASPORTI				
	Progetti relativi a linee tematiche di carattere strategico	22.787.343,30	72.127.574,96	25.287.321,59	12.906.327,58
	Progetti di sviluppo competenze	4.021.295,88	12.728.395,58	4.462.468,52	2.277.587,22
	TOTALE 02 - ENERGIA E TRASPORTI	26.808.639,18	84.855.970,54	29.749.790,11	15.183.914,80
03	AGROALIMENTARE				
	Progetti relativi a linee tematiche di carattere strategico	19.556.879,96	61.916.296,70	17.543.671,07	21.673.530,11
	Progetti di sviluppo competenze	197.544,24	625.417,14	177.208,80	218.924,55
	TOTALE 03 - AGROALIMENTARE	19.754.424,20	62.541.713,84	17.720.879,87	21.892.454,66
04	MEDICINA				
	Progetti relativi a linee tematiche di carattere strategico	29.174.120,36	92.333.767,65	38.737.079,44	43.090.646,03
	Progetti di sviluppo competenze	2.885.352,56	9.131.911,09	3.831.139,72	4.261.712,24
	TOTALE 04 - MEDICINA	32.059.472,92	101.465.678,74	42.568.219,16	47.352.358,27
05	SCIENZE DELLA VITA				
	Progetti relativi a linee tematiche di carattere strategico	7.394.108,54	23.430.085,62	6.674.482,08	8.180.258,45
	Progetti di sviluppo competenze	2.334.981,65	7.398.974,41	2.107.731,18	2.583.239,51
	TOTALE 05 - SCIENZE DELLA VITA	9.729.090,19	30.829.060,03	8.782.213,26	10.763.497,96
06	PROGETTAZIONE MOLECOLARE				
	Progetti relativi a linee tematiche di carattere strategico	21.327.585,57	67.512.668,98	21.660.936,56	24.949.911,21
	Progetti di sviluppo competenze	2.369.731,73	7.501.407,66	2.406.770,73	2.772.212,36
	TOTALE 06 - PROGETTAZIONE MOLECOLARE	23.697.317,30	75.014.076,64	24.067.707,29	27.722.123,57
07	MATERIALI E DISPOSITIVI				
	Progetti relativi a linee tematiche di carattere strategico	42.720.962,20	135.187.976,64	33.349.432,92	44.662.960,39
	Progetti di sviluppo competenze	2.248.471,69	7.115.156,67	1.755.233,31	2.350.682,13
	TOTALE 07 - MATERIALI E DISPOSITIVI	44.969.433,89	142.303.133,31	35.104.666,23	47.013.642,52
08	SISTEMI DI PRODUZIONE				
	Progetti relativi a linee tematiche di carattere strategico	14.295.389,96	45.268.600,04	11.704.374,08	12.709.688,02
	Progetti di sviluppo competenze	1.413.829,78	4.477.114,29	1.157.575,46	1.257.002,11
	TOTALE 08 - SISTEMI DI PRODUZIONE	15.709.219,74	49.745.714,33	12.861.949,54	13.966.690,13

RENDICONTO FINANZIARIO DECISIONALE PER FUNZIONI-OBIETTIVO
Parte Uscite

Titoli / Categorie		Anno finanziario 2009			
Codice	Denominazione	Somme impegnate	Somme impegnate "full costing"	Residui passivi al termine dell'esercizio	Pagamenti
09	TECNOLOGIE DELL'INFORMAZIONE E DELLE COMUNICAZIONI				
	Progetti relativi a linee tematiche di carattere strategico	26.015.075,91	79.022.650,69	28.264.630,85	23.494.712,95
	Progetti di sviluppo competenze	262.778,54	798.208,59	285.501,32	237.320,33
	TOTALE 09 - TECNOLOGIE DELL'INFORMAZIONE E DELLE COMUNICAZIONI	26.277.854,45	79.820.859,28	28.550.132,17	23.732.033,28
10	IDENTITA' CULTURALE				
	Progetti relativi a linee tematiche di carattere strategico	6.892.065,97	21.847.883,65	6.643.796,75	7.045.237,53
	Progetti di sviluppo competenze	1.029.848,94	3.264.626,29	992.751,24	1.052.736,64
	TOTALE 10 - IDENTITA' CULTURALE	7.921.914,91	25.112.509,94	7.636.547,99	8.097.974,17
11	PATRIMONIO CULTURALE				
	Progetti relativi a linee tematiche di carattere strategico	5.541.294,79	17.576.659,57	7.051.076,50	4.081.938,83
	Progetti di sviluppo competenze	615.699,42	1.952.962,17	783.452,95	453.548,76
	TOTALE 11 - PATRIMONIO CULTURALE	6.156.994,21	19.529.621,74	7.834.529,45	4.535.487,59
	TOTALE ENTRATE MACRO AREE SCIENTIFICHE	257.260.253,34	811.011.300,14	249.346.201,36	263.245.391,16
12	RICERCA SPONTANEA A TEMA LIBERO				
	Ricerca spontanea a tema libero	365.715,41	1.210.349,86	3.176.024,06	3.739.621,41
	TOTALE 12 - RICERCA SPONTANEA A TEMA LIBERO	365.715,41	1.210.349,86	3.176.024,06	3.739.621,41
	TOTALE USCITE DALLA RETE SCIENTIFICA	257.625.968,75	812.221.650,00	252.522.225,42	266.985.012,57
13	AMMINISTRAZIONE DELL'ENTE				
		628.242.989,39	73.647.308,14	143.910.037,78	604.076.953,30
	TOTALE DELLE USCITE	885.868.958,14	885.868.958,14	396.432.263,20	871.061.965,87
	Totale Partite di Giro	332.146.030,58	332.146.030,58	45.935.230,84	336.623.332,58
	TOTALE GENERALE DELLE USCITE	1.218.014.988,72	1.218.014.988,72	442.367.494,04	1.207.685.298,45

Conto di Bilancio per l'esercizio finanziario 2009

Allegato 2: i saldi di cassa al 31/12/2009

Consiglio Nazionale delle Ricerche



PAGINA BIANCA

SALDI DI CASSA AL 31/12/2009

CdR	Denominazione	Sigla	Saldi di cassa al 31/12/2009
999	ENTE	ENTE	205.443.618,69
000	STRUTTURA AMMINISTRATIVA CENTRALE	SAC	1.402.268,38
001	ACUSTICA "O.M. Corbino"	IA	35.939,93
002	AMBIENTE MARINO COSTIERO	IAMC	252.616,82
003	ANALISI DEI SISTEMI ED INFORMATICA "A. Ruberti"	IASI	54.904,15
004	APPLICAZIONI DEL CALCOLO "M. Picone"	IAC	121.722,44
006	BENI ARCHEOLOGICI E MONUMENTALI	IBAM	122.789,84
007	BIOCHIMICA DELLE PROTEINE	IBP	46.075,92
008	BIOFISICA	IBF	112.628,44
009	BIOIMMAGINI E FISIOLOGIA MOLECOLARI	IBFM	11.483,03
010	BIOLOGIA AGRO-AMBIENTALE E FORESTALE	IBAF	97.313,76
011	BIOLOGIA CELLULARE	IBC	216.795,62
012	BIOLOGIA E BIOTECNOLOGIA AGRARIA	IBBA	71.218,14
013	BIOLOGIA E PATOLOGIA MOLECOLARI	IBPM	148.866,50
014	BIOMEDICINA E IMMUNOLOGIA MOLECOLARI "A. Monroy"	IBIM	98.170,68
015	BIOMEMBRANE E BIOENERGETICA	IBBE	9.016,69
016	BIOMETEOROLOGIA	IBIMET	172.445,23
017	BIOSTRUTTURE E BIOIMMAGINI	IBB	120.982,56
018	CALCOLO E RETI AD ALTE PRESTAZIONI	ICAR	116.617,84
019	CHIMICA BIOMOLECOLARE	ICB	124.192,47
020	CHIMICA DEI COMPOSTI ORGANO-METALLICI	ICCOM	30.485,15
021	CHIMICA DEL RICONOSCIMENTO MOLECOLARE	ICRM	15.740,37
022	CHIMICA E TECNOLOGIA DEI POLIMERI	ICTP	31.842,48
023	CHIMICA INORGANICA E DELLE SUPERFICI	ICIS	24.159,05
024	CIBERNETICA "E. Caianiello"	ICIB	75.581,41
025	STUDI SULLE CIVILTA' DELL'EGEO E DEL VICINO ORIENTE	ICEVO	11.987,35
026	CONSERVAZIONE E VALORIZZAZIONE DEI BENI CULTURALI	ICVBC	39.296,84
027	CRISTALLOGRAFIA	IC	106.221,13
028	DINAMICA DEI PROCESSI AMBIENTALI	IDPA	91.591,08
029	ELETTRONICA ED INGEGNERIA DELL'INFORMAZIONE E DELLE TELECOMUNICAZIONI	IEIIT	61.529,13
030	ENDOCRINOLOGIA E ONCOLOGIA SPERIMENTALE "G. Salvatore"	IEOS	135.141,12
031	ENERGETICA E LE INTERFASI	IENI	86.243,61
032	FISICA APPLICATA "N. Carrara"	IFAC	185.584,18
033	FISICA DEL PLASMA "P. Caldirola"	IFP	81.286,87
035	FISIOLOGIA CLINICA	IFC	201.206,03
036	FOTONICA E NANOTECNOLOGIE	IFN	151.640,68
037	GAS IONIZZATI	IGI	13.370,57
038	GENETICA DELLE POPOLAZIONI	IGP	162.093,05
039	GENETICA E BIOFISICA "A. Buzzati Traverso"	IGB	67.618,80
040	GENETICA MOLECOLARE	IGM	42.249,07
041	GENETICA VEGETALE	IGV	169.721,21
042	GEOLOGIA AMBIENTALE E GEOINGEGNERIA	IGAG	218.859,39
043	GEOSCIENZE E GEORISORSE	IGG	130.992,32
044	INFORMATICA E TELEMATICA	IIT	61.297,89
045	INGEGNERIA BIOMEDICA	ISIB	152.898,82

CdR	Denominazione	Sigla	Saldi di cassa al 31/12/2009
046	INQUINAMENTO ATMOSFERICO	IIA	242.492,25
047	LESSICO INTELLETTUALE EUROPEO E STORIA DELLE IDEE	ILIESI	11.349,64
048	LINGUISTICA COMPUTAZIONALE "A. Zampolli"	ILC	71.990,70
049	MACCHINE AGRICOLE E MOVIMENTO TERRA	IMAMOTER	40.665,79
050	MATEMATICA APPLICATA E TECNOLOGIE INFORMATICHE	IMATI	50.584,69
051	MATERIALI COMPOSITI E BIOMEDICI	IMCB	214.329,29
052	MATERIALI PER L'ELETTRONICA ED IL MAGNETISMO	IMEM	89.596,26
053	METODOLOGIE CHIMICHE	IMC	82.891,63
054	METODOLOGIE INORGANICHE E DEI PLASMI	IMIP	42.094,50
055	METODOLOGIE PER L' ANALISI AMBIENTALE	IMAA	153.526,85
057	MICROELETTRONICA E MICROSISTEMI	IMM	169.104,73
058	MOTORI	IM	165.056,78
059	NEUROBIOLOGIA E MEDICINA MOLECOLARE	INMM	154.380,50
060	NEUROGENETICA E NEUROFARMACOLOGIA	INN	148.804,81
061	NEUROSCIENZE	IN	52.475,86
062	OPERA DEL VOCABOLARIO ITALIANO	OVI	6.593,91
063	PROCESSI CHIMICO-FISICI	IPCF	140.824,74
064	PROTEZIONE DELLE PIANTE	IPP	54.421,85
066	RICERCA PER LA PROTEZIONE IDROGEOLOGICA	IRPI	254.044,97
067	RICERCA SULL'IMPRESA E LO SVILUPPO	IRIS	24.359,68
068	RICERCA SULLA POPOLAZIONE E LE POLITICHE SOCIALI	IRPPS	128.545,93
069	RICERCA SULLE ACQUE	IRSA	132.866,25
070	RICERCHE SULLA COMBUSTIONE	IRC	69.898,88
071	RICERCHE SULLE ATTIVITA' TERZIARIE	IRAT	107.612,43
072	RILEVAMENTO ELETTROMAGNETICO DELL'AMBIENTE	IREA	28.096,05
073	SCIENZA E TECNOLOGIA DEI MATERIALI CERAMICI	ISTEC	74.199,21
074	SCIENZA E TECNOLOGIE DELL'INFORMAZIONE "A. Faedo"	ISTI	120.521,98
075	SCIENZE DELL'ATMOSFERA E DEL CLIMA	ISAC	172.121,42
076	SCIENZE DELL'ALIMENTAZIONE	ISA	42.328,84
077	SCIENZE DELLE PRODUZIONI ALIMENTARI	ISPA	79.400,32
078	SCIENZE E TECNOLOGIE DELLA COGNIZIONE	ISTC	203.678,46
079	SCIENZE E TECNOLOGIE MOLECOLARI	ISTM	86.416,19
080	SCIENZE MARINE	ISMAR	175.352,14
081	SCIENZE NEUROLOGICHE	ISN	140.287,85
082	SINTESI ORGANICA E LA FOTOREATTIVITA'	ISOF	134.447,69
083	SISTEMA PRODUZIONE ANIMALE IN AMBIENTE MEDITERRANEO	ISPAAM	484,44
084	SISTEMI AGRICOLI E FORESTALI DEL MEDITERRANEO	ISAFM	132.096,13
085	STORIA DEL PENSIERO FILOSOFICO E SCIENTIFICO MODERNO	ISPF	2.462,65
086	STORIA DELL' EUROPA MEDITERRANEA	ISEM	9.583,51
087	STRUTTURA DELLA MATERIA	ISM	54.029,82
088	STUDI GIURIDICI INTERNAZIONALI	ISGI	12.297,56
089	STUDI SOCIO-ECONOMICI SULL'INNOVAZIONE E LE POLITICHE DELLA RICERCA	ISPRI	0,00
090	STUDI SUI SISTEMI INTELLIGENTI PER L'AUTOMAZIONE	ISSIA	48.822,29
091	STUDI SUI SISTEMI REGIONALI FEDERALI E SULLE AUTONOMIE "M. S. Giannini"	ISSIRFA	8.013,21
092	STUDI SULLE CIVILTA' ITALICHE E DEL MEDITERRANEO ANTICO	ISCIMA	14.885,05
093	STUDI SULLE SOCIETA' DEL MEDITERRANEO	ISSM	32.943,18

CdR	Denominazione	Sigla	Saldi di cassa al 31/12/2009
094	STUDIO DEGLI ECOSISTEMI	ISE	120.426,92
095	STUDIO DEI MATERIALI NANOSTRUTTURATI	ISMN	130.510,70
096	STUDIO DELLE MACROMOLECOLE	ISMAC	89.534,38
097	TECNOLOGIA DELLE MEMBRANE	ITM	91.826,00
098	TECNOLOGIE APPLICATE AI BENI CULTURALI	ITABC	48.385,45
099	TECNOLOGIE AVANZATE PER L'ENERGIA "N. Giordano"	ITAE	129.220,01
100	TECNOLOGIE BIOMEDICHE	ITB	168.937,92
101	TECNOLOGIE DELLA COSTRUZIONE	ITC	231.397,13
102	TECNOLOGIE DIDATTICHE	ITD	28.787,42
103	TECNOLOGIE INDUSTRIALI E AUTOMAZIONE	ITIA	98.807,11
104	TEORIA E TECNICHE DELL'INFORMAZIONE GIURIDICA	ITTIG	176.316,75
105	TRAPIANTI D'ORGANO E L'IMMUNOCITOLOGIA	ITOI	4.905,02
106	VALORIZZAZIONE DEL LEGNO E DELLE SPECIE ARBOREE	IVALSA	162.984,90
107	VIROLOGIA VEGETALE	IVV	100.048,72
108	RICERCA SUI SISTEMI GIUDIZIARI	IRSIG	10.428,72
109	SISTEMI COMPLESSI	ISC	30.984,12
110	FISICA DELLA MATERIA	INFM	788.293,11
111	OTTICA APPLICATA	INOA	188.507,18
112	DIRITTO AGRARIO INTERNAZIONALE E COMPARATO	IDAIC	33.884,57
300	AREA DELLA RICERCA ROMA 1	AR RM1	153.601,12
301	AREA DELLA RICERCA ROMA 2	AR RM2	39.130,29
302	AREA DELLA RICERCA ROMA 3	AR RM3	0,00
303	AREA DELLA RICERCA MILANO 1	AR MI1	12.554,20
304	AREA DELLA RICERCA MILANO 2	AR MI2	0,00
305	AREA DELLA RICERCA MILANO 3	AR MI3	217.788,48
306	AREA DELLA RICERCA MILANO 4	AR MI4	162.933,58
307	AREA DELLA RICERCA NAPOLI 1	AR NA1	52.123,32
308	AREA DELLA RICERCA NAPOLI 2	AR NA2	0,00
309	AREA DELLA RICERCA NAPOLI 3	AR NA3	118.748,76
310	AREA DELLA RICERCA TORINO	AR TO	70.022,10
311	AREA DELLA RICERCA GENOVA	AR GE	120.635,61
312	AREA DELLA RICERCA PADOVA	AR PD	148.063,06
313	AREA DELLA RICERCA BOLOGNA	AR BO	134.187,26
314	AREA DELLA RICERCA PISA	AR PI	177.303,79
315	AREA DELLA RICERCA POTENZA	AR PZ	67.740,64
316	AREA DELLA RICERCA COSENZA	AR CS	20.380,25
317	AREA DELLA RICERCA PALERMO	AR PA	43.820,00
318	AREA DELLA RICERCA FIRENZE	AR FI	105.356,77
319	AREA DELLA RICERCA BARI	AR BA	692,92
404	G.N. DIFESA CATASTROFI IDROGEOLOGICHE	GNDCI	2.334,95
405	G.N. DIFESA RISCHI CHIMICI INDUSTRIALI ED ECOLOGICI	GNDRICIE	0,00
406	C.R.C. SVILUPPO ED IL TRASFERIMENTO DELL'INNOVAZIONE APPLICATA AI BENI CULTURALI ED AMBIENTALI	CRCSTIABCA	17.974,91
407	C.R.C. DIAGNOSTICA E FARMACEUTICA MOLECOLARI	CRCDFM	7.815,24
501	DIPARTIMENTO TERRA E AMBIENTE	DTA	52.647,14
502	DIPARTIMENTO ENERGIA E TRASPORTI	DET	4.671,85
503	DIPARTIMENTO AGROALIMENTARE	DA	23.180,09
504	DIPARTIMENTO MEDICINA	DM	4.971,40

CdR	Denominazione	Sigla	Saldi di cassa al 31/12/2009
505	DIPARTIMENTO SCIENZE DELLA VITA	DSV	22.266,39
506	DIPARTIMENTO PROGETTAZIONE MOLECOLARE	DPM	41.807,27
507	DIPARTIMENTO MATERIALI E DISPOSITIVI	DMD	15.201,55
508	DIPARTIMENTO SISTEMI DI PRODUZIONE	DSP	7.877,70
509	DIPARTIMENTO TECNOLOGIE DELL'INFORMAZIONE E DELLE COMUNICAZIONI	DTIC	61.924,00
510	DIPARTIMENTO IDENTITA' CULTURALE	DIC	10.765,40
511	DIPARTIMENTO PATRIMONIO CULTURALE	DPC	50.411,25
	TOTALE		219.912.403,06

Conto di Bilancio per l'esercizio finanziario 2009

*Allegato 3: la situazione dei residui attivi e passivi
degli esercizi precedenti*

Consiglio Nazionale delle Ricerche



PAGINA BIANCA

Conto di Bilancio

per l'esercizio finanziario 2009

*Situazione dei residui attivi
degli esercizi precedenti*

Consiglio Nazionale delle Ricerche



PAGINA BIANCA

SITUAZIONE DEI RESIDUI ATTIVI DEGLI ESERCIZI PRECEDENTI

CAPITOLO	DESCRIZIONE	ANNO	RESIDUO INIZIALE	VARIAZIONI	RIACCERTATO	RISCOSSO	RESIDUO FINALE
01.01.001	Contributo di funzionamento del M.I.U.R.	2008	137.112.798,52	0,00	137.112.798,52	137.112.798,52	0,00
			137.112.798,52	0,00	137.112.798,52	137.112.798,52	0,00
01.02.004	Finanziamenti MIUR relativi a FIRB, FISR, PRIN, FAR, progetti strategici e di diffusione cultura scientifica	2005	3.214.386,93	0,00	3.214.386,93	2.784.957,98	429.428,95
		2006	2.586.411,48	0,00	2.586.411,48	1.052.078,17	1.534.333,31
		2007	5.800.481,48	0,00	5.800.481,48	337.483,00	5.462.998,48
		2008	6.760.571,75	0,00	6.760.571,75	921.047,41	5.839.524,34
			18.361.851,64	0,00	18.361.851,64	5.095.566,56	13.266.285,08
01.02.006	Finanziamento del M.I.U.R. per attività di sviluppo delle aree depresse (CLUSTER)	2005	83.972,71	0,00	83.972,71	0,00	83.972,71
		2006	1.061.545,00	0,00	1.061.545,00	361.830,20	699.714,80
		2008	270.384,81	0,00	270.384,81	0,00	270.384,81
			1.415.902,52	0,00	1.415.902,52	361.830,20	1.054.072,32
01.03.005	Finanziamenti ministeriali per le attività previste nel P.O.N.	2004	766.740,71	0,00	766.740,71	256.245,77	510.494,94
		2005	2.656.214,51	0,00	2.656.214,51	461.121,37	2.195.093,14
		2006	650.770,65	0,00	650.770,65	462.206,12	188.564,53
		2007	711.884,56	0,00	711.884,56	14.643,99	697.240,57
		2008	194.235,77	0,00	194.235,77	21.583,74	172.652,03
			4.979.846,20	0,00	4.979.846,20	1.215.800,99	3.764.045,21
01.03.007	Finanziamento del MEF ai sensi della legge 16 aprile 1987, n° 183 (Fondo di rotazione)	2008	11.318.403,67	0,00	11.318.403,67	11.318.403,67	0,00
			11.318.403,67	0,00	11.318.403,67	11.318.403,67	0,00
01.03.013	Finanziamenti del Ministero delle Infrastrutture	2006	14.350,00	0,00	14.350,00	9.092,32	5.257,68
		2007	35.257,69	0,00	35.257,69	0,00	35.257,69
		2008	1.516.118,48	0,00	1.516.118,48	1.203.942,15	312.176,33
			1.565.726,17	0,00	1.565.726,17	1.213.034,47	352.691,70
01.03.014	Finanziamenti dei ministeri per iniziative progettuali	2003	615.341,05	0,00	615.341,05	315.298,91	300.042,14
		2004	1.098.573,55	0,00	1.098.573,55	673.857,92	424.715,63
		2005	698.155,75	0,00	698.155,75	339.914,28	358.241,47
		2006	965.860,75	0,00	965.860,75	87.312,57	878.548,18
		2007	3.042.000,49	0,00	3.042.000,49	1.349.873,19	1.692.127,30
		2008	11.342.498,99	0,00	11.342.498,99	5.940.956,12	5.401.542,87
			17.762.430,58	0,00	17.762.430,58	8.707.212,99	9.055.217,59
01.03.015	Altri contributi ministeriali	2004	35.601,50	0,00	35.601,50	35.601,50	0,00
		2005	2.229,59	0,00	2.229,59	0,00	2.229,59
		2006	131.636,20	0,00	131.636,20	95.872,55	35.763,65
		2007	365.330,02	0,00	365.330,02	75.000,00	290.330,02
		2008	3.292.411,61	0,00	3.292.411,61	2.628.284,50	664.127,11
			3.827.208,92	0,00	3.827.208,92	2.834.758,55	992.450,37

CAPITOLO	DESCRIZIONE	ANNO	RESIDUO INIZIALE	VARIAZIONI	RIACCERTATO	RISCOSSO	RESIDUO FINALE
01.04.002	Finanziamenti da Programma Quadro Ricerca U.E.	2003	22.771,48	0,00	22.771,48	5.626,48	17.145,00
		2004	118.837,09	0,00	118.837,09	59.036,25	59.800,84
		2005	333.485,91	0,00	333.485,91	167.010,43	166.475,48
		2006	1.166.421,59	0,00	1.166.421,59	639.790,89	526.630,70
		2007	2.262.114,79	0,00	2.262.114,79	1.407.415,79	854.699,00
		2008	4.090.175,74	0,00	4.090.175,74	2.608.443,45	1.481.732,29
			7.993.806,60	0,00	7.993.806,60	4.887.323,29	3.106.483,31
01.04.003	Finanziamenti da parte di organismi internazionali	2004	1.000,00	0,00	1.000,00	0,00	1.000,00
		2005	860.808,92	0,00	860.808,92	16.723,42	844.085,50
		2006	55.793,97	0,00	55.793,97	49.803,73	5.990,24
		2007	81.728,09	0,00	81.728,09	62.104,79	19.623,30
		2008	874.307,74	0,00	874.307,74	497.638,27	376.669,47
			1.873.638,72	0,00	1.873.638,72	626.270,21	1.247.368,51
01.04.004	Finanziamenti da altre iniziative U.E.	2005	103.680,18	0,00	103.680,18	15.851,21	87.828,97
		2006	80.885,97	0,00	80.885,97	53.343,80	27.542,17
		2007	278.159,53	0,00	278.159,53	132.882,47	145.277,06
		2008	421.501,85	0,00	421.501,85	227.303,49	194.198,36
			884.227,53	0,00	884.227,53	429.380,97	454.846,56
01.05.001	Finanziamenti delle Regioni per attività P.O.R. e per altre iniziative progettuali	2003	17.789,55	0,00	17.789,55	15.289,55	2.500,00
		2004	648.872,05	0,00	648.872,05	382.078,76	266.793,29
		2005	220.652,80	0,00	220.652,80	23.182,10	197.470,70
		2006	2.762.512,93	0,00	2.762.512,93	898.538,26	1.863.974,67
		2007	7.005.812,11	0,00	7.005.812,11	3.481.867,28	3.523.944,83
		2008	17.393.379,16	0,00	17.393.379,16	6.968.721,70	10.424.657,46
			28.049.018,60	0,00	28.049.018,60	11.769.677,65	16.279.340,95
01.05.002	Altri contributi delle regioni e degli enti locali	2005	2.949,97	0,00	2.949,97	0,00	2.949,97
		2006	516.944,64	0,00	516.944,64	189.586,54	327.358,10
		2007	2.095.259,23	0,00	2.095.259,23	1.679.486,10	415.773,13
		2008	2.306.775,62	0,00	2.306.775,62	1.223.361,26	1.083.414,36
			4.921.929,46	0,00	4.921.929,46	3.092.433,90	1.829.495,56
01.05.004	Finanziamenti degli enti locali per iniziative progettuali	2004	30.343,19	0,00	30.343,19	15.109,00	15.234,19
		2005	21.846,00	0,00	21.846,00	780,00	21.066,00
		2006	393.495,94	0,00	393.495,94	119.828,75	273.667,19
		2007	969.945,81	0,00	969.945,81	240.631,68	729.314,13
		2008	1.791.950,76	0,00	1.791.950,76	236.595,21	1.555.355,55
			3.207.581,70	0,00	3.207.581,70	612.944,64	2.594.637,06
01.06.001	Finanziamenti dell'ENEA per il programma POLARNET	2007	30.400,00	0,00	30.400,00	30.400,00	0,00
			30.400,00	0,00	30.400,00	30.400,00	0,00

CAPITOLO	DESCRIZIONE	ANNO	RESIDUO INIZIALE	VARIAZIONI	RIACCERTATO	RISCOSSO	RESIDUO FINALE
01.06.002	Altri finanziamenti degli enti del settore pubblico per iniziative dell'ente	2003	12.911,42	0,00	12.911,42	0,00	12.911,42
		2004	1.008.229,72	0,00	1.008.229,72	5.233,52	1.002.996,20
		2005	2.198.150,78	0,00	2.198.150,78	205.545,11	1.992.605,67
		2006	877.665,82	0,00	877.665,82	139.593,33	738.072,49
		2007	815.263,04	0,00	815.263,04	134.291,87	680.971,17
		2008	3.141.653,36	0,00	3.141.653,36	1.622.437,51	1.519.215,85
			8.053.874,14	0,00	8.053.874,14	2.107.101,34	5.946.772,80
			4.428,00	0,00	4.428,00	0,00	4.428,00
01.07.003	Altri finanziamenti di soggetti privati per iniziative dell'ente	2003	83.421,82	0,00	83.421,82	23.381,82	60.040,00
		2004	130.675,17	0,00	130.675,17	55.368,05	75.307,12
		2005	499.254,28	0,00	499.254,28	384.020,28	115.234,00
		2006	3.442.912,50	0,00	3.442.912,50	878.429,91	2.564.482,59
		2007	5.305.713,68	0,00	5.305.713,68	1.921.251,96	3.384.461,72
		2008	9.466.405,45	0,00	9.466.405,45	3.262.452,02	6.203.953,43
			90.902,72	0,00	90.902,72	81.055,00	9.847,72
			139.330,00	0,00	139.330,00	51.724,50	87.605,50
02.01.001	Ricerche e servizi commissionati da amministrazioni pubbliche	2003	873.377,92	0,00	873.377,92	711.221,87	162.156,05
		2004	1.769.030,80	0,00	1.769.030,80	916.415,64	852.615,16
		2005	3.234.914,68	0,00	3.234.914,68	1.982.073,88	1.252.840,80
		2006	9.454.567,63	0,00	9.454.567,63	8.156.592,49	1.297.975,14
		2007	15.562.123,75	0,00	15.562.123,75	11.899.083,38	3.663.040,37
		2008	4.263,07	0,00	4.263,07	2.130,25	2.132,82
			22,43	0,00	22,43	22,42	0,01
			110.535,32	0,00	110.535,32	70.535,00	40.000,32
02.01.002	Ricerche e servizi commissionati da organismi internazionali	2003	3.240.725,00	0,00	3.240.725,00	1.729.645,41	1.511.079,59
		2004	3.355.545,82	0,00	3.355.545,82	1.802.333,08	1.553.212,74
		2005	495.527,11	0,00	495.527,11	49.574,41	445.952,70
		2006	609.133,67	0,00	609.133,67	75.402,57	533.731,10
		2007	2.347.206,11	0,00	2.347.206,11	851.786,48	1.495.419,63
		2008	3.226.001,60	-5.000,00	3.221.001,60	1.352.448,74	1.868.552,86
			4.207.920,74	0,00	4.207.920,74	2.576.971,45	1.630.949,29
			16.758.255,57	0,00	16.758.255,57	13.718.134,89	3.040.120,68
02.01.003	Ricerche e servizi commissionati da soggetti privati	2003	27.644.044,80	-5.000,00	27.639.044,80	18.624.318,54	9.014.726,26
		2004	60.978,56	0,00	60.978,56	0,00	60.978,56
		2005	5.223.262,15	0,00	5.223.262,15	5.209.961,48	13.300,67
		2006	568.969,51	0,00	568.969,51	511.213,84	57.755,67
		2007	8.876.301,08	0,00	8.876.301,08	7.347.482,93	1.528.818,15
		2008	11.873.130,52	0,00	11.873.130,52	964.194,13	10.908.936,39
			1.497.078,15	0,00	1.497.078,15	452.239,55	1.044.838,60
			28.099.719,97	0,00	28.099.719,97	14.485.091,93	13.614.628,04
02.01.004	Entrate per prestazioni sanitarie ad amministrazioni pubbliche	2003	60.978,56	0,00	60.978,56	0,00	60.978,56
		2004	5.223.262,15	0,00	5.223.262,15	5.209.961,48	13.300,67
		2005	568.969,51	0,00	568.969,51	511.213,84	57.755,67
		2006	8.876.301,08	0,00	8.876.301,08	7.347.482,93	1.528.818,15
		2007	11.873.130,52	0,00	11.873.130,52	964.194,13	10.908.936,39
		2008	1.497.078,15	0,00	1.497.078,15	452.239,55	1.044.838,60
			28.099.719,97	0,00	28.099.719,97	14.485.091,93	13.614.628,04

CAPITOLO	DESCRIZIONE	ANNO	RESIDUO INIZIALE	VARIAZIONI	RIACCERTATO	RISCOSSO	RESIDUO FINALE
03.02.004	Altre entrate	2003	1.543,34	0,00	1.543,34	1.543,34	0,00
		2005	4.994,40	0,00	4.994,40	0,00	4.994,40
		2006	2.997,78	0,00	2.997,78	0,00	2.997,78
		2007	116.217,00	0,00	116.217,00	113.635,00	2.582,00
		2008	30.334,50	0,00	30.334,50	21.916,00	8.418,50
			156.087,02	0,00	156.087,02	137.094,34	18.992,68
06.01.002	Ritenute previdenziali ed assistenziali	2008	175.362,57	0,00	175.362,57	174.863,73	498,84
			175.362,57	0,00	175.362,57	174.863,73	498,84
06.01.003	Ritenute erariali	2005	1.266,25	0,00	1.266,25	0,00	1.266,25
		2008	60.373,72	0,00	60.373,72	60.088,80	284,92
			61.639,97	0,00	61.639,97	60.088,80	1.551,17
06.01.004	Ritenute varie	2007	14.860,30	0,00	14.860,30	14.860,30	0,00
		2008	17.323,20	0,00	17.323,20	17.323,20	0,00
			32.183,50	0,00	32.183,50	32.183,50	0,00
06.01.005	Versamento e restituzione di depositi e cauzioni provvisorie	2005	4.446,06	0,00	4.446,06	0,00	4.446,06
			4.446,06	0,00	4.446,06	0,00	4.446,06
06.01.006	Estinzione del fondo economale	2008	691.274,76	0,00	691.274,76	691.274,76	0,00
			691.274,76	0,00	691.274,76	691.274,76	0,00
06.01.007	Anticipazioni e partite di giro varie	2004	99.014,27	0,00	99.014,27	99.014,27	0,00
		2005	492.343,41	-53,42	492.289,99	4.581,52	487.708,47
		2006	23.011,40	0,00	23.011,40	13.000,00	10.011,40
		2007	302.572,22	0,00	302.572,22	199.234,28	103.337,94
		2008	303.314,81	0,00	303.314,81	284.141,58	19.173,23
			1.220.256,11	-53,42	1.220.202,69	599.971,65	620.231,04
	Totali		342.288.723,20	-5.053,42	342.283.669,78	246.225.425,07	96.058.244,71
	Totali 2003		1.380.365,49	0,00	1.380.365,49	488.858,67	891.506,82
	Totali 2004		10.032.509,05	0,00	10.032.509,05	6.913.123,90	3.119.385,15
	Totali 2005		15.286.307,01	-53,42	15.286.253,59	6.279.448,82	9.006.804,77
	Totali 2006		25.777.675,93	-5.000,00	25.772.675,93	14.183.886,60	11.588.789,33
	Totali 2007		47.334.296,04	0,00	47.334.296,04	15.892.864,91	31.441.431,13
	Totali 2008		242.477.569,68	0,00	242.477.569,68	202.467.242,17	40.010.327,51

PAGINA BIANCA

Conto di Bilancio per l'esercizio finanziario 2009

*Situazione dei residui passivi
degli esercizi precedenti*

Consiglio Nazionale delle Ricerche



PAGINA BIANCA

XVI LEGISLATURA - DISEGNI DI LEGGE E RELAZIONI - DOCUMENTI

SITUAZIONE DEI RESIDUI PASSIVI DEGLI ESERCIZI PRECEDENTI

CAPITOLO	DESCRIZIONE	ANNO	RESIDUO INIZIALE	VARIAZIONI	RIACCERTATO	PAGATO	PROPRIO	IMPROPRIO	TOTALE
1.01.001	Indennità e rimborsi per il Presidente e il C. di A. comprese alcune spese di funzionamento	2005	55.122,92	0,00	55.122,92	0,00	55.122,92	0,00	55.122,92
		2006	47.284,60	0,00	47.284,60	47.284,60	0,00	0,00	0,00
		2007	276.224,68	-1,87	276.222,81	153.262,84	122.959,97	0,00	122.959,97
		2008	471.573,41	0,00	471.573,41	234.707,67	236.865,74	0,00	236.865,74
			850.205,61	-1,87	850.203,74	435.255,11	414.948,63	0,00	414.948,63
1.01.002	Indennità e rimborsi per il Collegio dei Revisori	2006	9.252,10	0,00	9.252,10	0,00	0,00	0,00	0,00
		2007	7.001,51	0,00	7.001,51	7.001,51	0,00	0,00	0,00
		2008	71.987,36	0,00	71.987,36	71.987,36	0,00	0,00	0,00
			88.240,97	0,00	88.240,97	88.240,97	0,00	0,00	0,00
1.01.003	Spese di funzionamento del Consiglio scientifico generale	2005	1.950,00	0,00	1.950,00	1.950,00	0,00	0,00	0,00
		2006	5.300,00	0,00	5.300,00	5.300,00	0,00	0,00	0,00
		2007	96.918,55	0,00	96.918,55	96.609,26	309,29	0,00	309,29
		2008	10.000,00	0,00	10.000,00	10.000,00	0,00	0,00	0,00
			114.168,55	0,00	114.168,55	113.859,26	309,29	0,00	309,29
1.01.005	Indennità e rimborsi per il Comitato di valutazione	2006	119.260,00	-7.706,69	111.553,31	102.725,75	8.827,56	0,00	8.827,56
		2007	173.982,40	0,00	173.982,40	36.464,18	137.518,22	0,00	137.518,22
			293.242,40	-7.706,69	285.535,71	139.189,93	146.345,78	0,00	146.345,78
1.02.051	Stipendi ed assegni fissi per il personale a tempo indeterminato	2005	0,00	512.113,25	512.113,25	512.113,00	0,25	0,00	0,25
		2006	0,00	430.219,43	430.219,43	430.219,00	0,43	0,00	0,43
		2007	384.276,17	4.384.838,35	4.769.114,52	2.759.524,48	2.009.590,04	0,00	2.009.590,04
		2008	6.803.171,09	11.195.863,22	17.999.034,31	14.377.924,69	3.621.109,62	0,00	3.621.109,62
			7.187.447,26	16.523.034,25	23.710.481,51	18.079.781,17	5.630.700,34	0,00	5.630.700,34
1.02.052	Stipendi ed assegni fissi per il personale a tempo determinato	2005	866.853,69	69.710,70	936.564,39	162.160,76	774.403,63	0,00	774.403,63
		2006	1.310.305,70	184.951,18	1.495.256,88	108.007,16	1.387.249,72	0,00	1.387.249,72
		2007	6.003.889,14	-3.312.122,39	2.691.766,75	1.777.019,42	914.747,33	0,00	914.747,33
		2008	13.765.137,96	-5.946.727,15	7.818.410,81	1.000.000,00	6.818.410,81	0,00	6.818.410,81
			21.946.186,49	-9.004.187,66	12.941.998,83	3.047.187,34	9.894.811,49	0,00	9.894.811,49
1.02.053	Fondo per il finanziamento del trattamento accessorio	2005	1.795.676,31	0,00	1.795.676,31	1.795.676,31	0,00	0,00	0,00
		2006	1.675.924,32	0,00	1.675.924,32	483.983,08	1.191.941,24	0,00	1.191.941,24
		2007	4.499.271,71	0,00	4.499.271,71	1.052.928,01	3.446.343,70	0,00	3.446.343,70
		2008	5.454.202,71	0,00	5.454.202,71	1.262.890,90	4.191.311,81	0,00	4.191.311,81
			13.425.075,05	0,00	13.425.075,05	4.595.478,30	8.829.596,75	0,00	8.829.596,75
1.02.054	Indennità ai responsabili degli uffici di diretta collaborazione con gli organi di governo	2007	40.308,56	-40.308,56	0,00	0,00	0,00	0,00	0,00
		2008	76.696,47	-76.696,47	0,00	0,00	0,00	0,00	0,00
			117.005,03	-117.005,03	0,00	0,00	0,00	0,00	0,00
1.02.055	Indennità e compensi ai Direttori di Istituto/Dipartimento non dipendenti del CNR	2006	48,13	250.000,00	250.048,13	0,00	250.000,00	48,13	250.048,13
		2007	7.999,61	-7.575,04	424,57	424,41	0,00	0,16	0,16
		2008	1.303.316,62	-647.002,45	656.314,17	644.888,78	1.347,64	10.077,75	11.425,39
			1.311.364,36	-604.577,49	906.786,87	645.313,19	251.347,64	10.126,04	261.473,68
1.02.056	Compensi incentivanti di cui all'art. 28, comma 4, D.P.R. 568/87	2005	24.282,61	859,50	25.142,11	0,00	0,00	25.142,11	25.142,11
		2006	210.975,46	-27.100,00	183.875,46	0,00	0,00	183.875,46	183.875,46
		2007	1.720.683,11	-487.492,66	1.233.190,45	413.627,45	2.372,55	817.190,45	819.563,00
		2008	1.608.182,39	-163.995,22	1.444.187,17	322.546,67	0,00	1.121.640,50	1.121.640,50
			3.564.123,57	-677.728,38	2.886.395,19	736.174,12	2.372,55	2.147.848,52	2.150.221,07

XVI LEGISLATURA — DISEGNI DI LEGGE E RELAZIONI — DOCUMENTI

CAPITOLO	DESCRIZIONE	ANNO	RESIDUO INIZIALE	VARIAZIONI	RIACCERTATO	PAGATO	PROPRIO	IMPROPRIO	TOTALE
1.02.057	Compensi per prestazioni professionali rientranti in specifiche disposizioni di legge	2005	296,46	-296,46	0,00	0,00	0,00	0,00	0,00
		2006	12.688,36	-4.229,32	8.459,04	234,82	0,00	8.224,22	8.224,22
		2007	4.702,31	-4.163,29	539,02	539,02	0,00	0,00	0,00
		2008	8.198,25	1.080,15	9.278,40	6.320,22	1.542,53	1.415,65	2.958,18
			25.885,38	-7.608,92	18.276,46	7.094,06	1.542,53	9.639,87	11.182,40
			18,80	5.817,90	5.836,70	4.778,58	18,80	1.039,32	1.058,12
			1.257,79	-323,89	933,90	933,90	0,00	0,00	0,00
			4.303,83	9.783,01	14.086,84	11.137,15	0,00	2.949,69	2.949,69
	5.580,42	15.277,02	20.857,44	16.849,63	18,80	3.989,01	4.007,81		
1.02.058	Ripartizione a ricercatori e professori universitari associati agli istituti	2005	0,00	217.024,37	217.024,37	217.024,37	0,00	0,00	0,00
		2006	360.134,32	184.380,00	544.514,32	0,00	544.514,32	0,00	544.514,32
		2007	5.448.426,07	733.082,43	6.181.508,50	5.274.722,17	906.786,33	0,00	906.786,33
		2008	2.985.219,17	4.440.404,72	7.425.623,89	6.223.067,65	1.202.556,24	0,00	1.202.556,24
	8.793.779,56	5.574.891,52	14.368.671,08	11.714.814,19	2.653.856,89	0,00	2.653.856,89		
1.02.060	Salariati agricoli	2005	2.102,88	10.366,96	12.469,84	11.489,84	980,00	0,00	980,00
		2006	18.555,61	6.918,49	25.474,10	21.507,59	658,25	3.308,26	3.966,51
		2007	4.894,31	7.886,21	12.780,52	9.904,57	256,18	2.619,77	2.875,95
		2008	158.396,83	38.506,05	196.902,88	190.526,74	1.330,70	5.045,44	6.376,14
			183.949,63	63.677,71	247.627,34	233.428,74	3.225,13	10.973,47	14.198,60
			582.586,97	7.440,63	590.027,60	494.707,25	25.538,59	69.781,76	95.320,35
			1.049.100,26	-105.504,90	943.595,36	602.535,87	37.776,82	303.282,67	341.059,49
			2.933.328,46	469.415,76	3.402.744,22	2.141.937,89	132.972,38	1.177.833,95	1.260.806,33
1.02.061	Missioni del personale dipendente ed assimilato	2005	9.621.874,02	-189.282,48	9.432.591,54	5.942.375,33	200.374,86	3.289.841,35	3.490.216,21
			14.186.889,71	182.069,01	14.368.958,72	9.181.556,34	396.662,65	4.790.739,73	5.187.402,38
			8.037,17	0,00	8.037,17	0,00	8.037,17	0,00	8.037,17
			52,00	0,00	52,00	0,00	52,00	0,00	52,00
1.02.063	Equo premio per attività inventiva	2005	25.852,57	-622,66	25.229,91	8.424,23	0,00	16.805,68	16.805,68
			36.750,37	-2.593,38	34.156,99	25.406,70	0,00	8.750,29	8.750,29
			70.692,11	-3.216,04	67.476,07	33.830,93	8.089,17	25.555,97	33.645,14
			2.157.632,71	-103.577,12	2.054.055,59	1.067.043,70	987.011,89	0,00	987.011,89
1.02.064	Formazione professionale ed aggiornamento del personale di cui ai C.C.N.L.	2005	2.554.011,66	19.556,73	2.573.568,39	28.441,31	2.545.127,08	0,00	2.545.127,08
			16.578,25	31.620,48	48.198,73	10.512,11	37.686,62	0,00	37.686,62
			2.601.288,38	24.465,41	2.625.753,79	19.853,73	2.605.900,06	0,00	2.605.900,06
			7.329.511,00	-27.934,50	7.301.576,50	1.125.850,85	6.175.725,65	0,00	6.175.725,65
1.02.065	Corsi di formazione del personale non ricompresi nel programma di cui ai C.C.N.L.	2005	33.388,62	-14.075,38	19.313,24	15.010,00	15,72	4.287,52	4.303,24
			260.280,64	-113.931,44	146.349,20	54.632,42	5.637,47	86.079,31	91.716,78
			50.665,22	15.072,59	65.737,81	47.091,20	9.665,81	8.980,80	18.646,61
			327.404,02	-162.003,29	165.400,73	83.690,48	16.062,40	65.647,85	81.710,25
1.02.066	Concorsi di ammissione e di progressione in carriera	2005	671.738,50	-274.937,52	396.800,98	200.424,10	31.381,40	164.995,48	196.376,88
			169.772,96	3.328,18	173.101,14	171.123,25	1.767,73	210,16	1.977,89
			762,55	4.963,41	5.725,96	4.796,62	0,00	929,34	929,34
			1.275,26	2.765,43	4.040,69	3.294,35	241,74	504,60	746,34
	4.609,53	11.165,93	15.775,46	6.494,58	2.424,71	6.856,17	9.280,88		
	176.420,30	22.222,95	198.643,25	185.708,60	4.434,18	8.500,27	12.934,45		

XVI LEGISLATURA — DISEGNI DI LEGGE E RELAZIONI — DOCUMENTI

CAPITOLO	DESCRIZIONE	ANNO	RESIDUO INIZIALE	VARIAZIONI	RIACCERTATO	PAGATO	PROPRIO	IMPROPRIO	TOTALE
1.02.067	Equo indennizzo dovuto	2006	10.109,79	-10.109,79	0,00	0,00	0,00	0,00	0,00
		2007	345.979,66	0,00	345.979,66	162.938,23	183.041,43	0,00	183.041,43
		2008	510.000,00	-510.000,00	0,00	0,00	0,00	0,00	0,00
			866.089,45	-520.109,79	345.979,66	162.938,23	183.041,43	0,00	183.041,43
1.02.068	Benefici di natura assistenziale e sociale	2005	3.016,16	-1.196,24	1.819,92	1.201,29	618,63	0,00	618,63
		2006	12.369,79	-9.232,04	3.137,75	1.748,25	1.389,50	0,00	1.389,50
		2007	422.410,26	-4.736,40	417.673,86	82.515,07	335.158,79	0,00	335.158,79
		2008	2.322.695,98	-16.995,10	2.305.700,88	1.932.861,65	372.839,23	0,00	372.839,23
			2.760.492,19	-32.159,78	2.728.332,41	2.018.326,26	710.006,15	0,00	710.006,15
1.02.069	Mensa	2005	5.442,47	29.000,83	34.443,30	31.244,44	31.244,44	34,80	3.198,86
		2006	25.723,75	38.650,61	64.374,36	48.345,51	1.672,23	14.356,62	16.028,85
		2007	215.169,13	120.087,59	335.256,72	260.375,85	65.343,62	9.537,25	74.880,87
		2008	1.859.443,37	442,45	1.859.885,82	1.555.595,75	219.661,46	84.628,61	304.290,07
			2.105.778,72	188.181,48	2.293.960,20	1.895.561,55	289.841,37	108.557,28	398.398,65
1.02.070	Indennità e compensi ai responsabili di progetto e di commessa	2007	927.703,01	-202.871,41	724.831,60	0,00	724.800,00	31,60	724.831,60
			927.703,01	-202.871,41	724.831,60	0,00	724.800,00	31,60	724.831,60
1.02.074	Altre spese per il personale	2005	0,00	622,36	622,36	622,36	0,00	0,00	0,00
		2006	0,00	1.866,20	1.866,20	1.561,03	0,00	305,17	305,17
		2007	0,00	4.679,94	4.679,94	2.600,15	0,00	2.079,79	2.079,79
		2008	0,00	18.547,64	18.547,64	5.618,81	0,00	12.928,83	12.928,83
			0,00	25.716,14	25.716,14	10.402,35	0,00	15.313,79	15.313,79
1.03.101	Spese d'ufficio	2005	359.875,09	100.375,85	460.250,94	377.143,29	22.501,13	60.606,52	83.107,65
		2006	1.186.202,17	-107.255,81	1.078.946,36	820.925,74	64.181,47	193.839,15	258.020,62
		2007	14.797.438,48	-1.188.875,93	13.608.562,55	9.262.926,96	156.146,76	4.189.488,83	4.345.635,59
		2008	5.350.047,36	-1.372.989,88	3.977.057,48	2.085.751,69	285.770,65	1.605.535,14	1.891.305,79
			21.693.563,10	-2.568.745,77	19.124.817,33	12.546.747,68	528.600,01	6.049.469,64	6.578.069,65
1.03.103	Spese postali e telegrafiche	2005	9.601,16	4.273,27	13.874,43	9.592,98	2.467,01	1.814,44	4.281,45
		2006	43.560,67	-16.730,13	26.830,54	21.011,82	653,32	5.165,40	5.818,72
		2007	595.248,92	-323.693,35	271.555,57	237.848,67	5.615,01	28.091,89	33.706,90
		2008	916.293,54	-715.228,72	201.064,82	140.078,07	9.183,61	51.803,14	60.986,75
			1.564.704,29	-1.051.378,93	513.325,36	408.531,54	17.918,95	86.874,87	104.793,82
1.03.104	Spese telefoniche e canoni di trasmissione dati	2005	34.583,06	19.463,78	54.046,84	39.976,46	3.229,61	10.840,77	14.070,38
		2006	126.580,54	31.637,17	158.217,71	139.387,89	4.395,79	14.434,03	18.829,82
		2007	497.665,76	27.704,25	525.370,01	457.516,93	31.952,34	35.900,74	67.853,08
		2008	1.737.805,63	-256.990,78	1.480.814,85	1.166.132,56	105.400,33	209.281,96	314.682,29
			2.396.634,99	-178.185,58	2.218.449,41	1.803.013,84	144.978,07	270.457,50	415.435,57
1.03.105	Energia elettrica, acqua gas e riscaldamento	2005	183.424,41	68.226,02	251.650,43	199.089,02	36.965,26	15.596,15	52.561,41
		2006	127.083,09	24.875,85	151.958,94	77.377,88	7.832,82	66.748,24	74.581,06
		2007	1.130.232,43	-170.938,41	959.294,02	622.340,66	296.912,79	40.040,57	336.953,36
		2008	4.564.159,73	369.409,30	4.933.569,03	4.231.811,23	547.882,64	153.875,16	701.757,80
			6.004.899,66	291.572,76	6.296.472,42	5.130.618,79	889.593,51	276.260,12	1.165.853,63
1.03.107	Software	2005	38.670,09	55.484,51	94.154,60	86.656,32	6.221,16	1.277,12	7.498,28
		2006	151.426,68	23.367,00	174.793,68	95.392,25	36.044,73	43.356,70	79.401,43
		2007	383.550,83	99.069,75	482.620,58	245.260,15	57.163,67	180.196,76	237.360,43
		2008	1.223.989,98	-63.477,80	1.160.512,18	731.826,56	122.866,38	305.819,24	428.685,62
			1.797.637,58	114.443,46	1.912.081,04	1.159.135,28	222.295,94	530.649,82	752.945,76

XVI LEGISLATURA - DISEGNI DI LEGGE E RELAZIONI - DOCUMENTI

CAPITOLO	DESCRIZIONE	ANNO	RESIDUO INIZIALE	VARIAZIONI	RIACCERTATO	PAGATO	RESIDUO FINALE		TOTALE
							PROPRIO	IMPROPRIO	
1.03.109	Altri mezzi di trasporto: manutenzione, esercizio e noleggio	2005	19.198,25	3.266,67	22.464,92	16.700,41	1.105,83	4.658,68	5.764,51
		2006	35.004,19	28.357,73	63.361,92	33.493,05	21.724,29	8.144,58	29.868,87
		2007	121.965,24	17.893,94	139.859,18	84.710,45	41.703,52	13.445,21	55.148,73
		2008	259.876,52	26.531,52	286.408,04	208.833,03	29.458,58	48.116,43	77.575,01
			436.044,20	76.049,86	512.094,06	343.736,94	93.992,22	74.364,90	168.357,12
1.03.110	Noleggio apparecchiature	2005	16.342,07	11.551,62	27.893,69	26.059,42	1.133,46	700,81	1.834,27
		2006	21.102,66	10.664,16	31.766,82	16.888,94	13.439,18	1.438,70	14.877,88
		2007	174.943,29	76.955,36	251.898,65	178.219,13	51.324,19	22.355,33	73.679,52
		2008	1.119.195,11	-129.015,06	990.180,05	753.683,11	141.091,10	95.405,84	236.496,94
		1.331.583,13	-29.843,92	1.301.739,21	974.850,60	206.987,93	119.900,68	326.888,61	
1.03.111	Canoni di leasing	2005	55.640,42	120.709,01	176.349,43	176.349,43	0,00	0,00	0,00
		2006	2.076,04	5.626,34	7.702,38	7.691,45	10,93	0,00	10,93
		2007	59.280,56	11.492,62	70.773,18	59.314,86	9.457,71	2.000,61	11.458,32
		2008	103.746,77	64.300,83	168.047,60	154.773,37	144,00	13.130,23	13.274,23
		220.743,79	202.128,80	422.872,59	398.129,11	9.612,64	15.130,84	24.743,48	
1.03.112	Assicurazioni	2005	19.359,55	-5.378,15	13.981,40	7.451,30	6.530,10	0,00	6.530,10
		2006	7.803,24	183,01	7.986,25	5.923,50	0,00	2.062,75	2.062,75
		2007	116.161,38	12.335,24	128.496,62	50.498,09	9.500,04	68.498,49	77.998,53
		2008	248.371,57	-81.710,55	166.661,02	99.409,84	5.077,28	62.173,90	67.251,18
		391.695,74	-74.570,45	317.125,29	163.282,73	21.107,42	132.735,14	153.842,56	
1.03.113	Spese di rappresentanza	2005	5.684,18	-3.313,78	2.370,40	2.176,97	88,00	105,43	193,43
		2006	29.826,35	-3.037,96	26.788,39	11.224,07	951,36	14.612,96	15.564,32
		2007	24.632,00	-1.533,46	23.098,54	14.195,31	315,55	8.587,68	8.903,23
		2008	21.953,23	6.072,83	28.026,06	24.063,48	138,00	3.824,58	3.962,58
		82.095,76	-1.812,37	80.283,39	51.659,83	1.492,91	27.130,65	28.623,56	
1.03.114	Spese legali	2005	45.920,39	-16.544,52	29.375,87	0,00	7.594,63	21.781,24	29.375,87
		2006	11.141,03	29.665,83	40.806,86	30.201,14	0,42	10.605,30	10.605,72
		2007	248.606,88	-240.544,59	8.062,29	1.770,98	798,67	5.492,64	6.291,31
		2008	106.782,90	-65.990,45	40.792,45	20.634,88	787,80	19.369,77	20.157,57
		412.451,20	-293.413,73	119.037,47	52.607,00	9.181,52	57.248,95	66.430,47	
1.03.118	Spese di funzionamento organi collegiali e Panel valutazione	2005	6.544,57	955,45	7.500,02	1.512,03	5.987,79	0,20	5.987,99
		2006	199.948,08	-148.007,56	51.940,52	21.865,16	29.697,56	377,80	30.075,36
		2007	183.077,41	-68.955,81	114.121,60	49.605,21	59.174,22	5.342,17	64.516,39
		2008	97.902,69	-15.809,22	82.093,47	23.376,27	103,00	58.614,20	58.717,20
		487.472,75	-231.817,14	255.655,61	96.358,67	94.962,57	64.334,37	159.296,94	
1.03.124	Altre prestazioni da terzi	2005	2.174.944,27	1.789.701,31	3.964.645,58	1.961.343,95	1.691.669,50	311.632,13	2.003.301,63
		2006	1.493.397,49	3.076,62	1.496.474,11	804.689,47	166.821,00	524.963,64	691.784,64
		2007	4.703.339,75	1.279.456,46	5.982.796,21	4.597.805,47	546.543,70	838.447,04	1.384.990,74
		2008	12.606.117,80	884.681,59	13.490.799,39	8.894.157,16	1.778.096,91	2.818.545,32	4.596.642,23
		20.977.799,31	3.956.915,98	24.934.715,29	16.257.996,05	4.183.131,11	4.493.588,13	8.676.719,24	
1.03.125	Locazione di immobili	2005	130.549,31	-24.183,75	106.365,56	0,00	0,00	106.365,56	106.365,56
		2006	215,03	0,00	215,03	0,00	0,00	215,03	215,03
		2007	19.334,08	25.309,21	44.643,29	22.357,50	21.064,12	1.221,67	22.285,79
		2008	2.666.553,12	37.760,17	2.704.313,29	2.693.811,29	10.500,00	2,00	10.502,00
		2.816.651,54	38.885,63	2.855.537,17	2.716.168,79	31.564,12	107.804,26	139.368,38	

XVI LEGISLATURA - DISEGNI DI LEGGE E RELAZIONI - DOCUMENTI

CAPITOLO	DESCRIZIONE	ANNO	RESIDUO INIZIALE	VARIAZIONI	RIACCERTATO	PAGATO	PROPRIO	RESIDUO FINALE IMPROPRIO	TOTALE
1.03.126	Manutenzione straordinaria ed adattamento immobili in locazione, in comodato o in uso	2005	2.055.001,92	-1.848.896,12	206.105,80	82.300,96	28.272,81	95.532,03	123.804,84
		2006	284.322,66	-14.093,62	270.229,04	60.416,13	10.872,75	198.940,16	209.812,91
		2007	1.865.480,69	-24.303,12	1.841.177,57	23.177,53	16.762,64	1.801.237,40	1.818.000,04
		2008	2.376.799,16	609.499,29	2.986.298,45	1.156.236,14	44.027,51	1.786.034,80	1.830.062,31
			6.581.604,43	-1.277.793,57	5.303.810,86	1.322.130,76	99.935,71	3.881.744,39	3.981.680,10
1.03.127	Manutenzione ordinaria ed oneri accessori degli immobili in locazione, in comodato o in uso	2005	106.457,03	-58.237,50	48.219,53	15.052,94	386,14	32.780,45	33.166,59
		2006	42.709,32	83.346,93	126.056,25	55.176,64	30.370,59	40.509,02	70.879,61
		2007	272.297,15	362.980,16	635.277,31	276.856,94	308.099,50	50.320,87	358.420,37
		2008	605.930,86	149.066,85	754.997,71	626.063,72	78.421,70	50.512,29	128.933,99
			1.027.394,36	537.156,44	1.564.550,80	973.150,24	417.277,93	174.122,63	591.400,56
1.03.128	Manutenzione ordinaria di immobili di proprietà	2005	104.482,92	5.526,46	110.009,38	58.074,51	40.644,47	11.290,40	51.934,87
		2006	110.461,80	-28.963,45	81.498,35	55.395,26	10.508,84	15.594,25	26.103,09
		2007	622.232,26	34.355,59	656.587,85	621.759,36	25.628,16	9.200,33	34.828,49
		2008	1.473.268,34	306.513,19	1.779.781,53	1.477.928,18	187.113,78	114.739,57	301.853,35
			2.310.445,32	317.431,79	2.627.877,11	2.213.157,31	263.895,25	150.824,55	414.719,80
1.03.129	Manutenzione di mobili ed arredi	2005	172,60	-112,60	60,00	60,00	0,00	0,00	0,00
		2006	383,78	-383,78	0,00	0,00	0,00	0,00	0,00
		2007	751,47	5.525,73	6.277,20	2.952,20	3.325,20	0,00	3.325,20
		2008	7.695,32	751,32	8.446,64	6.611,04	1.635,60	200,00	1.835,60
			9.003,17	5.780,67	14.783,84	9.623,04	4.960,80	200,00	5.160,80
1.03.131	Manutenzione software	2005	4.729,44	21.302,18	26.031,62	26.031,62	0,00	0,00	0,00
		2006	17.575,34	52.406,44	69.981,78	68.863,66	717,72	400,40	1.118,12
		2007	81.867,03	-9.567,67	72.299,36	48.076,04	20.921,18	3.302,14	24.223,32
		2008	434.940,75	46.712,35	481.653,10	391.152,49	42.929,54	47.571,07	90.500,61
			539.112,56	110.853,30	649.965,86	534.123,81	64.568,44	51.273,61	115.842,05
1.03.133	Giardinaggio	2005	58.216,66	-50.101,43	8.115,23	8.115,23	0,00	0,00	0,00
		2006	11.228,32	0,00	11.228,32	11.228,32	0,00	0,00	0,00
		2007	17.505,11	7.893,90	25.399,01	18.636,01	43,00	6.720,00	6.763,00
		2008	162.988,68	8.709,22	171.697,90	155.569,09	13.950,81	2.178,00	16.128,81
			249.938,77	-33.498,31	216.440,46	193.548,65	13.993,81	8.898,00	22.891,81
1.03.134	Trasporti, traslocchi e facchinaggi	2005	8.812,40	6.422,18	15.234,58	12.986,87	1.289,12	958,59	2.247,71
		2006	94.421,57	-13.694,54	80.727,03	69.390,57	475,55	10.860,91	11.336,46
		2007	256.275,91	-9.367,96	246.907,95	220.624,73	20.961,73	5.321,49	26.283,22
		2008	943.469,80	-568.748,62	374.721,18	359.368,20	6.593,63	8.759,35	15.352,98
			1.302.979,68	-585.388,94	717.590,74	662.370,37	29.320,33	25.900,34	55.220,37
1.03.135	Vigilanza	2005	3.252,73	13.832,68	17.085,41	15.395,08	1.690,33	0,00	1.690,33
		2006	15.944,90	1.318,13	17.263,03	12.298,15	236,86	4.728,02	4.964,88
		2007	213.562,65	-34.335,77	179.226,88	174.950,72	3.689,36	586,80	4.276,16
		2008	1.266.983,87	162.259,69	1.429.243,56	1.316.679,68	110.458,35	2.105,53	112.563,88
			1.499.744,15	143.074,73	1.642.818,88	1.519.323,63	116.074,90	7.420,35	123.495,25
1.03.136	Pulizia	2005	4.409,26	5.855,83	10.265,09	5.885,02	4.300,60	79,47	4.380,07
		2006	38.686,64	-1.543,29	37.143,35	28.133,91	7.774,00	1.233,44	9.007,44
		2007	141.188,77	306.120,93	447.309,70	372.600,65	65.890,20	8.818,85	74.709,05
		2008	1.580.637,11	107.466,79	1.688.103,90	1.591.486,90	84.950,95	11.666,05	96.617,00
			1.764.921,78	417.900,26	2.182.822,04	1.998.108,48	162.915,75	21.797,81	184.713,56

XVI LEGISLATURA - DISEGNI DI LEGGE E RELAZIONI - DOCUMENTI

CAPITOLO	DESCRIZIONE	ANNO	RESIDUO INIZIALE	VARIAZIONI	RIACCERTATO	PAGATO	RESIDUO FINALE		TOTALE
							PROPRIO	IMPROPRIO	
1.03.139	Spese afferenti alla pubblicità di cui all'art. 5 della legge 25/02/1987, n° 67	2005	1.077,97	-1.077,97	0,00	0,00	0,00	0,00	0,00
		2006	0,00	11.634,93	11.634,93	11.634,93	0,00	0,00	0,00
		2007	5.050,06	5.200,48	10.250,54	0,00	6.448,48	3.802,06	10.250,54
		2008	46.885,87	-44.167,27	2.718,60	2.684,00	0,00	34,60	34,60
			53.013,90	-28.409,83	24.604,07	14.318,93	6.448,48	3.836,66	10.285,14
1.04.102	Materiale di consumo di laboratorio	2005	2.726.719,20	-205.409,32	2.521.309,88	1.728.459,28	481.612,36	311.238,24	792.850,60
		2006	2.777.428,47	68.434,26	2.845.862,73	1.634.532,24	301.030,38	910.300,11	1.211.330,49
		2007	7.763.643,93	-592.105,78	7.171.538,15	3.620.298,66	783.594,85	2.767.644,64	3.551.239,49
		2008	26.929.616,92	-7.792.733,09	19.136.883,83	11.213.645,86	1.662.588,44	6.260.649,53	7.923.237,97
			40.197.408,52	-8.521.813,93	31.675.594,59	18.196.936,04	3.228.826,03	10.249.832,52	13.478.658,55
1.04.105	Dispositivi di protezione individuale ed indumenti di lavoro	2005	3.999,41	-1.682,50	2.316,91	269,93	0,00	2.046,98	2.046,98
		2006	9.922,07	1.960,11	11.882,18	8.850,31	409,31	2.622,56	3.031,87
		2007	35.937,06	-9.793,96	26.143,10	20.581,87	2.462,81	3.098,42	5.561,23
		2008	305.160,45	-188.635,59	116.524,86	37.242,19	15.508,47	63.774,20	79.282,67
			355.018,99	-198.151,94	156.867,05	66.944,30	18.380,59	71.542,16	89.922,75
1.04.108	Altre imbarcazioni: manutenzione, esercizio e noleggio	2005	30.651,87	-15.688,64	14.963,23	13.440,00	1.485,08	38,15	1.523,23
		2006	18.385,65	18.905,17	37.290,82	33.651,20	84,08	3.555,54	3.639,62
		2007	188.214,27	1.109,79	189.324,06	185.170,35	3.402,19	751,52	4.153,71
		2008	2.864.105,43	-1.257.370,74	1.606.734,69	1.147.763,35	436.321,74	22.649,60	458.971,34
			3.101.357,22	-1.253.044,42	1.848.312,80	1.380.024,90	441.293,09	26.994,81	468.287,90
1.04.115	Realizzazione, stampa, diffusione e spedizione di pubblicazioni	2005	169.799,55	-59.087,42	110.712,13	92.711,36	11.911,81	6.088,96	18.000,77
		2006	134.951,74	-3.546,24	131.405,50	61.934,01	30.770,27	38.701,22	69.471,49
		2007	504.087,43	-4.960,93	499.126,50	259.976,40	113.327,58	125.822,52	239.150,10
		2008	864.963,04	87.479,33	952.442,37	642.001,37	124.396,46	186.044,54	310.441,00
			1.673.801,76	19.884,74	1.693.686,50	1.056.623,14	280.406,12	356.657,24	637.063,36
1.04.116	Convegni e stampa di atti, mostre ed altre attività di promozione ed immagine	2005	66.023,99	6.032,50	72.056,49	48.900,93	1.073,25	22.082,31	23.155,56
		2006	339.283,81	16.277,93	355.561,74	271.288,13	40.577,99	43.695,62	84.273,61
		2007	326.056,64	-9.721,64	316.335,00	196.844,19	58.538,86	60.951,95	119.490,81
		2008	1.426.156,11	-202.587,58	1.223.568,53	808.799,49	107.931,69	306.837,35	414.769,04
			2.157.520,55	-189.998,79	1.967.521,76	1.325.832,74	208.121,79	433.567,23	641.689,02
1.04.117	Prestazioni tecnico-scientifiche	2005	144.116,49	43.689,35	187.805,84	72.392,46	3.761,83	111.651,55	115.413,38
		2006	1.644.815,72	63.907,60	1.708.723,32	1.270.941,20	142.290,36	295.491,76	437.782,12
		2007	7.815.841,33	-1.699.384,74	6.116.456,59	5.055.193,20	342.991,90	718.271,49	1.061.263,39
		2008	10.438.585,70	-3.033.037,87	7.405.547,83	4.292.261,48	1.423.693,33	1.689.593,02	3.113.286,35
			20.043.359,24	-4.624.825,66	15.418.533,58	10.690.788,34	1.912.737,42	2.815.007,82	4.727.745,24
1.04.119	Contratti d'opera e collaborazioni coordinate e continuative	2005	756.642,62	-370.026,43	386.616,19	293.330,36	86.344,86	6.940,97	93.285,83
		2006	950.282,88	-155.728,25	794.554,63	345.275,29	168.986,05	280.293,29	449.279,34
		2007	4.478.566,31	273.671,91	4.752.238,22	2.755.585,21	512.056,16	1.484.596,85	1.996.653,01
		2008	12.972.843,41	2.687.670,28	15.660.513,69	10.426.092,53	2.524.144,26	2.710.276,90	5.234.421,16
			19.158.335,22	2.435.587,51	21.593.922,73	13.820.283,39	3.291.531,33	4.482.108,01	7.773.639,34
1.04.120	Incarichi ex legge 143/88 (Super esperti)	2005	80.000,00	-80.000,00	0,00	0,00	0,00	0,00	0,00
		2006	80.000,00	-80.000,00	0,00	0,00	0,00	0,00	0,00
1.04.122	Professori visitatori	2005	20.845,39	-6.323,41	14.521,98	14.133,56	380,45	7,97	388,42
		2006	23.002,31	-1.483,36	21.518,95	10.351,94	42,36	11.124,65	11.167,01
		2007	82.779,27	-32.694,29	50.084,98	29.327,09	5.224,15	15.533,74	20.757,89
		2008	244.550,76	-89.820,22	154.730,54	72.671,69	8.313,34	73.745,51	82.058,85
			371.177,73	-130.321,28	240.856,45	126.484,28	13.960,30	100.411,87	114.372,17

XVI LEGISLATURA - DISEGNI DI LEGGE E RELAZIONI - DOCUMENTI

CAPITOLO	DESCRIZIONE	ANNO	RESIDUO INIZIALE	VARIAZIONI	RIACCERTATO	PAGATO	PROPRIO	IMPROPRIO	TOTALE
1.04.123	Prestazioni da strutture dell'ente	2005	21.416,69	-8.793,33	12.623,36	8.154,50	0,00	4.468,86	4.468,86
		2006	88.104,08	70.606,81	158.710,89	99.941,35	0,00	58.769,54	58.769,54
		2007	253.287,79	-41.486,21	211.801,58	104.394,94	0,00	107.406,64	107.406,64
		2008	920.975,34	-428.251,86	492.723,48	136.423,35	8.820,88	347.479,25	356.300,13
			1.283.783,90	-407.924,59	875.859,31	348.914,29	8.820,88	518.124,29	526.945,17
1.04.130	Manutenzione di attrezzature tecniche, macchine e strumentazione scientifica	2005	749.396,51	-12.931,90	736.464,61	641.952,29	77.230,19	17.282,13	94.512,32
		2006	508.183,55	-47.149,77	461.033,78	207.482,20	34.821,78	218.729,80	253.551,58
		2007	1.485.696,19	213.525,38	1.699.221,57	913.469,57	290.848,43	494.903,57	785.752,00
		2008	4.065.817,13	415.880,36	4.481.697,49	3.063.399,21	625.409,05	792.889,23	1.418.298,28
			6.809.093,38	569.324,07	7.378.417,45	4.826.303,27	1.028.309,45	1.523.804,73	2.552.114,18
1.04.132	Deposito, mantenimento e tutela dei brevetti	2005	2.191,16	21.208,56	23.399,72	2.236,72	0,00	21.163,00	21.163,00
		2006	50.577,54	27.623,33	78.200,87	66.093,48	3.798,00	8.309,39	12.107,39
		2007	130.094,07	-8.825,69	121.268,38	54.543,94	30.154,30	36.570,14	66.724,44
		2008	304.581,30	-104.626,09	199.955,21	107.013,80	20.242,75	72.698,66	92.941,41
			487.444,07	-64.619,89	422.824,18	229.887,94	54.195,05	138.741,19	192.936,24
1.04.137	Smaltimento di rifiuti tossici e nocivi	2005	41.551,17	-31.078,36	10.472,81	7.991,90	835,46	1.645,45	2.480,91
		2006	40.559,02	-16.703,23	23.855,79	16.403,33	551,12	6.901,34	7.452,46
		2007	118.156,15	-19.976,44	98.179,71	59.490,22	24.343,29	14.346,20	38.689,49
		2008	225.635,60	-50.263,11	175.372,49	133.520,41	10.667,42	31.184,66	41.852,08
			425.901,94	-118.021,14	307.880,80	217.405,86	36.397,29	54.077,65	90.474,94
1.04.141	Gestione "Nave Urania"	2008	306.331,74	1.192.883,47	1.499.215,21	1.499.215,21	0,00	0,00	0,00
1.04.142	Spese per l'organizzazione di corsi di formazione	2005	1.618,80	-1.572,86	45,94	0,00	0,00	45,94	45,94
		2006	25.070,14	-7.711,98	17.358,16	11.844,23	5.513,50	0,43	5.513,93
		2007	354.475,96	-143.812,50	210.663,46	61.163,14	3.911,87	145.588,45	149.500,32
		2008	1.886.136,25	-52.332,91	1.833.803,34	992.640,59	325,50	840.837,25	841.162,75
			2.267.301,15	-205.430,25	2.061.870,90	1.065.647,96	9.750,87	986.472,07	996.222,94
1.04.143	Personale associato - art. 17 regolamento del personale	2005	74.629,16	34.817,01	109.446,17	101.159,18	151,88	8.135,11	8.286,99
		2006	147.056,50	-17.240,75	129.815,75	75.202,54	665,03	53.948,18	54.613,21
		2007	163.787,16	69.428,81	233.215,97	119.499,96	2.066,20	111.649,81	113.716,01
		2008	351.264,95	150.127,37	501.392,32	305.163,99	18.823,18	177.405,15	196.228,33
			736.737,77	237.132,44	973.870,21	601.025,67	21.706,29	351.138,25	372.844,54
1.04.144	Acquisizione di servizi bibliografici e di consultazione di periodici on-line	2005	7.665,32	27.801,90	35.467,22	35.366,18	60,34	40,70	101,04
		2006	24.382,29	4.265,55	28.647,84	24.207,64	3.081,48	1.358,72	4.440,20
		2007	138.758,69	154.686,02	293.444,71	234.675,94	54.309,54	4.459,23	58.768,77
		2008	587.194,85	84.560,51	671.755,36	505.727,62	141.319,88	24.707,86	166.027,74
			758.001,15	271.313,98	1.029.315,13	799.977,38	198.771,24	30.566,51	229.337,75
1.04.251	Progetti di ricerca	2005	549.719,58	-360.466,30	189.253,28	2.144,73	81.600,01	105.508,54	187.108,55
		2006	794.549,37	-518.658,57	275.890,80	11.930,48	0,00	263.960,32	263.960,32
		2007	1.085.519,53	-106.239,14	979.280,39	275,23	0,00	979.005,16	979.005,16
		2008	11.175.124,68	-7.303.488,69	3.871.635,99	750.680,32	30.451,98	3.090.503,69	3.120.955,67
			13.604.913,16	-8.288.852,70	5.316.060,46	765.030,76	112.051,99	4.438.977,71	4.551.029,70
1.04.253	Attività di ricerca di giovani ricercatori	2005	38.960,00	-878,95	38.081,05	3.402,55	0,00	34.678,50	34.678,50
		2007	97,97	500,00	597,97	500,00	0,00	97,97	97,97
		2008	5.600,00	0,00	5.600,00	0,00	0,00	5.600,00	5.600,00
			44.657,97	-378,95	44.279,02	3.902,55	0,00	40.376,47	40.376,47

CAPITOLO	DESCRIZIONE	ANNO	RESIDUO INIZIALE	VARIAZIONI	RIACCERTATO	PAGATO	PROPRIO	RESIDUO FINALE IMPROPRIO	TOTALE
1.04.254	Altre attività scientifiche	2005	92.712,88	-36.363,56	56.349,32	710,42	0,00	55.638,90	55.638,90
		2006	7.087,55	10.651,03	17.738,58	15.070,00	0,00	2.668,58	2.668,58
		2007	28.540,09	-8.434,99	20.105,10	9.032,82	330,00	10.742,28	11.072,28
		2008	172.090,46	-57.297,14	114.793,32	91.585,44	7.560,00	15.647,88	23.207,88
1.04.301	Convenzioni con istituzioni scientifiche pubbliche e private	2005	300.430,98	-91.444,66	208.986,32	116.398,68	7.890,00	84.697,64	92.587,64
		2006	962,62	9.119,51	10.082,13	0,00	0,00	0,00	0,00
		2007	156.114,51	-138.696,67	17.417,84	16.747,07	0,00	670,77	670,77
		2008	981.655,91	16.593,42	998.249,33	959.827,39	33.687,04	4.734,90	38.421,94
1.04.351	Trasferimenti per iniziative comuni ad altri soggetti pubblici e privati, italiani e stranieri	2005	2.268.816,89	-348.941,43	1.919.875,46	1.820.281,02	37.164,00	62.430,44	99.594,44
		2006	3.407.549,93	-461.925,17	2.945.624,76	2.806.937,61	70.851,04	67.836,11	138.687,15
		2007	0,00	16.621,26	16.621,26	16.621,26	0,00	0,00	0,00
		2008	30.814,32	20.085,77	50.900,09	20.085,77	4.732,32	26.082,00	30.814,32
1.04.401	Accordi internazionali ed iniziative scientifiche connesse	2005	153.736,66	38.663,17	192.399,83	136.281,43	9.800,00	46.318,40	56.118,40
		2006	508.693,41	152.411,92	661.105,33	635.098,69	14.535,31	11.471,33	26.006,64
		2007	693.244,39	227.782,12	921.026,51	808.087,15	29.067,63	83.871,73	112.939,36
		2008	4.641,86	-424,21	4.217,65	3.943,68	273,97	0,00	273,97
1.04.402	Mobilità internazionale di ricercatori	2005	405.710,86	-334.231,54	71.479,32	26.644,00	616,24	44.219,08	44.835,32
		2006	739.122,46	-684.974,25	54.148,21	19.183,61	34.882,50	82,10	34.964,60
		2007	389.135,96	72.288,54	461.424,50	346.821,41	3.441,23	111.161,86	114.603,09
		2008	1.538.611,14	-947.341,46	591.269,68	396.592,70	39.213,94	155.463,04	194.676,98
1.04.403	Iniziativa per l'internazionalizzazione della rete scientifica dell'ente	2005	161,50	-161,50	0,00	0,00	0,00	0,00	0,00
		2006	4.891,40	0,00	4.891,40	0,00	0,00	4.891,40	4.891,40
		2007	387.589,42	-13.000,00	374.589,42	368.714,52	5.874,90	0,00	5.874,90
		2008	392.642,32	-13.161,50	379.480,82	368.714,52	5.874,90	4.891,40	10.766,30
1.04.404	Programmi e progetti internazionali di iniziativa dell'ente e/o in compartecipazione	2005	1.430,00	-1.000,00	430,00	209,66	0,00	220,34	220,34
		2006	5.028,51	-5.028,50	0,01	0,00	0,00	0,01	0,01
		2007	20.927,15	0,00	20.927,15	11.313,10	0,00	9.614,05	9.614,05
		2008	76.343,50	-18.512,63	57.830,87	4.505,00	4.484,61	48.841,26	53.325,87
1.04.405	Partecipazione dell'ente ad attività di organismi internazionali	2005	103.729,16	-24.541,13	79.188,03	16.027,76	4.484,61	58.675,66	63.160,27
		2006	70.501,99	-4.085,00	66.416,99	66.416,99	0,00	0,00	0,00
		2007	5.078.280,15	-6.603,92	5.071.676,23	59.597,93	5.000.000,00	12.078,30	5.012.078,30
		2008	1.345.701,97	-59.483,92	1.286.218,05	1.279.072,09	0,00	7.145,96	7.145,96
1.05.121	Assegni per la collaborazione ad attività di ricerca	2005	6.494.484,11	-70.172,84	6.424.311,27	1.405.087,01	5.000.000,00	19.224,26	5.019.224,26
		2006	1.717,70	-761,23	956,47	956,47	0,00	0,00	0,00
		2007	11.910,43	5.894,77	17.805,20	8.500,00	9.305,20	0,00	9.305,20
		2008	229.414,05	6.105,00	235.519,05	214.264,34	0,00	21.254,71	21.254,71
1.05.122	Assegni per la collaborazione ad attività di ricerca	2005	243.042,18	11.238,54	254.280,72	223.720,81	9.305,20	21.254,71	30.559,91
		2006	639.357,03	-26.149,95	613.207,08	513.103,24	39.889,64	60.214,20	100.103,84
		2007	1.863.707,81	-332.869,42	1.530.838,39	820.791,30	173.786,72	536.260,37	710.047,08
		2008	5.066.525,09	528.400,85	5.594.925,94	3.568.719,96	888.247,77	1.137.958,21	2.026.205,99
1.05.123	Assegni per la collaborazione ad attività di ricerca	2005	17.001.912,29	3.813.623,67	20.815.535,96	13.523.300,99	2.911.059,85	4.381.175,12	7.292.234,97
		2006	24.571.502,22	3.983.005,15	28.554.507,37	18.425.915,49	4.012.983,98	6.115.607,90	10.128.591,88

XVI LEGISLATURA - DISEGNI DI LEGGE E RELAZIONI - DOCUMENTI

CAPITOLO	DESCRIZIONE	ANNO	RESIDUO INIZIALE	VARIAZIONI	RIACCERTATO	PAGATO	PROPRIO	IMPROPRIO	TOTALE
1.05.201	Borse di studio	2005	283.567,15	-176.867,41	106.699,74	87.112,15	4.152,16	15.435,43	19.587,59
		2006	178.924,93	-3.185,21	175.739,72	116.574,22	40.402,96	18.762,54	59.165,50
		2007	1.087.116,87	233.678,14	1.320.795,01	830.327,92	221.602,24	268.864,85	490.467,09
		2008	1.658.155,32	886.920,00	2.545.075,32	1.713.289,99	455.185,48	376.599,85	831.785,33
		3.207.764,27	940.545,52	4.148.309,79	2.747.304,28	721.342,84	679.662,67	1.401.005,51	
1.05.202	Dottorati di ricerca	2005	252.079,12	40.340,02	292.419,14	211.686,77	35.835,07	44.897,30	80.732,37
		2006	70.942,98	75.364,74	146.307,72	79.043,59	35.263,66	32.000,47	67.264,13
		2007	157.126,76	161.603,47	318.730,23	205.164,69	50.623,54	62.942,00	113.565,54
		2008	780.802,49	634.199,43	1.415.001,92	796.394,18	361.525,48	257.082,26	618.607,74
		1.260.951,35	911.507,66	1.292.289,23	483.247,75	396.922,03	880.169,78		
1.06.451	Imposte, tasse e tributi vari	2005	187.821,82	-104.086,31	83.735,51	23.233,31	60.502,20	0,00	60.502,20
		2006	101.951,86	-65.829,56	36.122,30	7.760,81	28.361,49	0,00	28.361,49
		2007	789.270,44	-583.537,47	205.732,97	41.866,60	163.866,37	0,00	163.866,37
		2008	673.843,97	21.417,28	695.261,25	596.382,55	98.878,70	0,00	98.878,70
		1.752.888,09	-732.036,06	1.020.852,03	669.243,27	351.608,76	0,00	351.608,76	
1.06.452	Imposta sul valore aggiunto	2005	61.528,03	-18.068,53	43.459,50	0,00	43.459,50	0,00	43.459,50
		2006	674.110,04	-68.671,53	605.438,51	3.027,34	602.411,17	0,00	602.411,17
		2007	284.366,23	-216.372,69	67.993,54	2.065,28	65.928,26	0,00	65.928,26
		2008	3.330.348,96	-2.040.024,37	1.290.324,59	1.101.204,29	189.120,30	0,00	189.120,30
		4.350.353,26	-2.343.137,12	2.007.216,14	1.106.296,91	900.919,23	0,00	900.919,23	
1.07.501	Interessi passivi su mutui, prestiti, anticipazioni di cassa ed oneri accessori	2005	62,76	-62,76	0,00	0,00	0,00	0,00	0,00
		2006	5,00	-5,00	0,00	0,00	0,00	0,00	0,00
		2007	2,80	0,00	2,80	2,80	0,00	0,00	0,00
		2008	0,00	196.984,80	196.984,80	745,95	196.238,85	0,00	196.238,85
		70,56	196.917,04	196.987,60	745,95	196.241,65	0,00	196.241,65	
2.02.001	Acquisto, costruzione, ripristino, trasformazione e manutenzione straordinaria di immobili di proprietà	2005	2.542.131,46	74.347,42	2.616.478,88	2.062.579,79	452.769,34	101.129,75	553.899,09
		2006	2.526.604,38	-1.142.429,65	1.384.174,73	911.253,28	25.760,14	447.161,31	472.921,45
		2007	2.004.789,28	-656.118,83	1.348.670,45	150.002,86	740.260,59	458.407,00	1.198.667,59
		2008	5.227.422,11	-2.312,03	5.225.110,08	3.759.359,84	485.483,65	980.266,59	1.465.750,24
		12.300.947,23	-1.726.513,09	10.574.434,14	6.883.195,77	1.704.273,72	1.986.964,65	3.691.238,37	
2.02.002	Periodici, opere e materiale bibliografico	2005	48.984,95	-19.128,44	29.856,51	19.576,45	1.044,38	9.235,68	10.280,06
		2006	113.022,25	-32.389,83	80.632,42	29.782,67	21.448,67	29.401,08	50.849,75
		2007	356.521,69	-139.510,09	217.011,60	123.465,37	38.218,65	55.327,58	93.546,23
		2008	789.249,69	-80.268,82	708.980,87	537.206,95	56.118,86	115.655,06	171.773,92
		1.307.778,58	-271.297,18	1.036.481,40	710.031,44	116.830,56	209.619,40	326.449,96	
2.02.003	Mobili e arredi	2005	33.001,33	-15.570,04	17.431,29	10.778,98	4.564,31	2.088,00	6.652,31
		2006	489.594,75	-45.212,69	454.382,06	262.286,91	134.851,62	57.243,53	192.095,15
		2007	200.497,09	92.805,77	293.302,86	197.475,79	48.544,58	47.282,49	95.827,07
		2008	304.527,80	461.650,25	766.178,05	678.443,86	21.125,82	66.608,37	87.734,19
		1.037.620,97	493.673,29	1.531.294,26	1.148.985,54	209.086,33	173.222,39	382.308,72	
2.02.005	Attrezzature tecniche, macchine e strumentazioni scientifiche	2005	1.803.882,69	-245.162,95	1.558.719,74	1.367.799,52	91.918,92	99.001,30	190.920,22
		2006	4.569.721,96	-329.262,80	4.240.459,16	1.612.522,64	179.832,71	2.448.103,81	2.627.936,52
		2007	7.861.877,98	-367.893,73	7.493.984,25	3.728.445,00	1.569.464,57	2.196.074,68	3.765.539,25
		2008	31.713.788,55	284.389,68	31.998.178,23	20.271.417,21	4.253.428,62	7.473.332,40	11.726.761,02
		45.949.271,18	-657.929,80	45.291.341,38	26.980.184,37	6.094.644,82	12.216.512,19	18.311.157,01	

XVI LEGISLATURA — DISEGNI DI LEGGE E RELAZIONI — DOCUMENTI

CAPITOLO	DESCRIZIONE	ANNO	RESIDUO INIZIALE	VARIAZIONI	RIACCERTATO	PAGATO	PROPRIO	RESIDUO FINALE IMPROPRIO	TOTALE
2.02.006	Automezzi	2007	0,70	-0,70	0,00	0,00	0,00	0,00	0,00
		2008	30.017,60	-17,60	30.000,00	0,00	0,00	30.000,00	30.000,00
			30.018,30	-18,30	30.000,00	0,00	0,00	30.000,00	30.000,00
2.02.007	Imbarcazioni	2007	0,00	460,20	460,20	400,00	0,00	60,20	60,20
		2008	100.807,65	-82.146,96	18.660,69	0,00	0,00	18.660,69	18.660,69
			100.807,65	-81.686,76	19.120,89	400,00	0,00	18.720,89	18.720,89
2.03.051	Partecipazione ad iniziative comuni ad altri soggetti pubblici e privati, italiani e stranieri	2005	24.640,64	-14.472,89	10.167,75	0,00	10.167,75	0,00	10.167,75
		2006	5.786,34	2.513,00	8.299,34	8.299,34	0,00	0,00	0,00
		2007	6.870,00	-4.740,00	2.130,00	2.000,00	0,00	130,00	130,00
		2008	173.541,36	55.000,00	228.541,36	228.541,36	0,00	0,00	0,00
			210.838,34	38.300,11	249.138,45	238.840,70	10.167,75	130,00	10.297,75
2.04.101	Tattamento di fine rapporto per il personale	2008	2.522.451,84	0,00	2.522.451,84	2.507.374,29	15.077,55	0,00	15.077,55
			2.522.451,84	0,00	2.522.451,84	2.507.374,29	15.077,55	0,00	15.077,55
2.04.102	Acquisto di buoni fruitiferi postali per il TFR del personale iscritto IMPS	2008	1.835.555,82	0,00	1.835.555,82	1.835.555,82	0,00	0,00	0,00
			1.835.555,82	0,00	1.835.555,82	1.835.555,82	0,00	0,00	0,00
5.01.002	Ritenute previdenziali ed assistenziali	2005	27,76	0,00	27,76	0,00	27,76	0,00	27,76
		2007	145.946,45	0,00	145.946,45	0,00	145.946,45	0,00	145.946,45
		2008	16.466.714,02	-2,27	16.466.711,75	16.466.711,75	0,00	0,00	0,00
			16.612.688,23	-2,27	16.612.685,96	16.466.711,75	145.974,21	0,00	145.974,21
5.01.003	Ritenute erariali	2005	427,82	0,00	427,82	0,00	427,82	0,00	427,82
		2007	48.816,45	0,00	48.816,45	0,00	48.816,45	0,00	48.816,45
		2008	17.282.087,85	-22,95	17.282.064,90	17.281.988,68	76,22	0,00	76,22
			17.331.332,12	-22,95	17.331.309,17	17.281.988,68	49.320,49	0,00	49.320,49
5.01.004	Ritenute varie	2005	9.123,27	0,00	9.123,27	5.134,03	3.989,24	0,00	3.989,24
		2006	8.598,95	0,00	8.598,95	0,00	8.598,95	0,00	8.598,95
		2007	12.452,38	0,00	12.452,38	3.224,82	9.227,56	0,00	9.227,56
		2008	627.098,12	0,00	627.098,12	615.801,48	11.296,64	0,00	11.296,64
			657.272,72	0,00	657.272,72	624.160,33	33.112,39	0,00	33.112,39
5.01.005	Versamento e restituzione di depositi e cauzioni provvisorie	2005	2.067,75	0,00	2.067,75	0,00	2.067,75	0,00	2.067,75
			2.067,75	0,00	2.067,75	0,00	2.067,75	0,00	2.067,75
5.01.006	Versamento e restituzione di depositi e cauzioni provvisorie	2007	140,32	0,00	140,32	0,00	140,32	0,00	140,32
			140,32	0,00	140,32	0,00	140,32	0,00	140,32
5.01.007	Anticipazioni e partite di giro varie	2005	3.124.075,44	0,00	3.124.075,44	371.782,83	2.752.292,61	0,00	2.752.292,61
		2006	757.312,00	0,00	757.312,00	48.281,91	709.030,09	0,00	709.030,09
		2007	1.238.817,08	0,00	1.238.817,08	554.089,18	684.727,90	0,00	684.727,90
		2008	10.688.852,40	0,00	10.688.852,40	10.177.238,89	511.613,51	0,00	511.613,51
			15.809.056,92	0,00	15.809.056,92	11.151.392,81	4.657.664,11	0,00	4.657.664,11
Totali			440.840.961,82	-8.803.158,05	432.037.803,77	279.443.368,23	79.724.519,10	72.869.916,44	152.594.435,54
Totali 2005			25.753.302,67	-587.657,59	25.165.645,08	15.380.677,00	7.968.567,48	1.816.400,60	9.784.968,08
Totali 2006			31.355.517,06	-2.071.086,75	29.287.791,08	12.608.483,03	9.079.293,05	7.600.015,00	16.679.308,05
Totali 2007			101.345.687,46	-1.633.397,36	99.708.929,33	56.228.628,31	22.780.090,66	20.700.210,36	43.480.301,02
Totali 2008			282.386.454,63	-4.511.016,35	277.875.438,28	195.225.579,89	39.896.567,91	42.753.290,48	82.649.858,39

Conto di Bilancio

per l'esercizio finanziario 2009

*Allegato 4: il conto annuale su dati di organico e
di spesa del personale*

Consiglio Nazionale delle Ricerche



PAGINA BIANCA

T1 Personale a Tempo Indeterminato

Qualifica	Dotazione	Tempo Pieno		Part Time Inf. 50%		Part Time Sup. 50%		Totale Dipendenti al 31/12	
		U	D	U	D	U	D	U	D
DIRETTORE GENERALE	0	1	0	0	0	0	0	1	0
DIRETTORE DI DIPARTIMENTO	0	7	1	0	0	0	0	7	1
DIRETTORE DI ISTITUTO	0	71	10	0	0	0	0	71	10
DIRIGENTE DI RICERCA	604	281	67	0	0	0	0	281	67
PRIMO RICERCATORE	1.289	600	311	0	2	1	1	601	314
RICERCATORE	2.358	1.134	1.006	5	8	1	18	1.140	1.032
DIRIGENTE TECNOLOGO	64	27	7	0	0	0	0	27	7
PRIMO TECNOLOGO	117	47	24	2	1	0	1	49	26
TECNOLOGO	347	129	133	0	1	1	3	130	137
DIRIGENTE I FASCIA	2	0	0	0	0	0	0	0	0
DIRIGENTE I FASCIA A TEMPO DETERM.	0	1	0	0	0	0	0	1	0
DIRIGENTE II FASCIA	16	3	8	0	0	0	0	3	8
DIRETTORE DIVISIONE R.E.	12	2	1	0	0	0	0	2	1
IV LIV. - COLLABORATORE TER	600	381	63	2	0	1	3	384	66

Qualifica	Dotazione		Tempo Pieno		Part Time Inf. 50%		Part Time Sup. 50%		Totale Dipendenti al 31/12		
	U	D	U	D	U	D	U	D	U	D	D
IV LIV. - FUNZIONARIO AMMINISTRATIVO			42	112	1	1	0	2	43		115
V LIV. - COLLABORATORE TER			226	135	3	1	1	8	230		144
V LIV. - FUNZIONARIO AMMINISTRATIVO		49	7	23	1	0	0	0	8		23
V LIV. - COLLABORATORE AMMINISTRATIVO		163	23	125	0	0	0	15	23		140
VI LIV. - COLLABORATORE TER		400	304	186	1	2	0	9	305		197
VI LIV. - OPERATORE TECNICO		230	123	58	0	0	1	0	124		58
VI LIV. - COLLABORATORE AMMINISTRATIVO		165	40	106	0	1	0	3	40		110
VII LIV. - OPERATORE TECNICO		310	131	59	1	0	0	2	132		61
VII LIV. - OPERATORE AMMINISTRATIVO		131	8	41	0	1	0	0	8		42
VIII LIV. - COLLABORATORE AMMINISTRATIVO		202	29	167	2	6	0	9	31		182
VIII LIV. - OPERATORE TECNICO		183	104	40	2	1	0	0	106		41
VIII LIV. - OPERATORE AMMINISTRATIVO		90	31	30	1	0	0	0	32		30
IX LIV. - OPERATORE AMMINISTRATIVO		70	0	0	0	0	0	0	0		0
TOTALE :		8.182	3.752	2.713	21	25	6	74	3.779		2.812

T2 Personale con Contratto o Modalità di Lavoro Flessibile

Categoria	A Tempo Determinato		Formazione Lavoro		Contratti di somministrazione (ex Interinale)		L.S.U.		Telavoro - Personale indicato in T1		Personale soggetto a Turnazione - Personale indicato in T1		Personale soggetto a Reperibilità - Personale indicato in T1	
	U	D	U	D	U	D	U	D	U	D	U	D	U	D
RICERCATORI	385,1	323,14	0	0	0	0	0	0	0	0	0	0	0	0
TECNOLOGI	71,67	79,39	0	0	0	0	0	0	1	1	0	0	0	0
PERSONALE LIVELLI	158,64	193,06	0	0	0	0	0	0	6	2	291	199	464	51
PERSONALE CONTRATTISTA	2	1	0	0	0	0	0	0	0	0	0	0	0	0
TOTALE :	617,41	596,59	0	0	0	0	0	0	7	3	291	199	464	51

T2A Personale con Rapporto di Lavoro Flessibile

Anzianità di servizio maturata al 31/12, anche in modo non continuativo, nell'attuale o in altre amministrazioni	Fino a 1 anno		Da 1 a 2 anni		Da 2 a 3 anni		Oltre i 3 anni	
	U	D	U	D	U	D	U	D
-		-		-		-		-
Personale con contratti di collaborazione coordinata e continuativa								
Categoria	Tempo determinato							
RICERCATORI	80	50	81	78	44	45	76	74
TECNOLOGI	17	14	16	18	17	20	17	22
PERSONALE LIVELLI	30	34	49	46	16	29	42	50
TOTALE Tempo determinato:	127	98	146	142	77	94	135	146

Qualifica	Personale dell'Amministrazione												Personale Esterno					
	Comandati/Distaccati		Fuori Ruolo		Convenzioni		Esoneri 50%		Esoneri 70%		Comandati/Distaccati		Fuori Ruolo		Convenzioni			
	U	D	U	D	U	D	U	D	U	D	U	D	U	D	U	D		
V LIV. - FUNZIONARIO AMMINISTRATIVO	0	0	0	0	0	2	0	0	0	0	0	0	0	0	0	0	0	
V LIV. - COLLABORATORE AMMINISTRATIVO	0	1	0	0	0	2	0	0	0	0	0	0	0	0	0	0	0	
VI LIV. - COLLABORATORE TER	1	2	0	0	11	1	0	0	0	0	1	0	0	0	0	0	0	
VI LIV. - OPERATORE TECNICO	2	1	0	0	1	0	0	0	0	0	0	0	0	0	0	0	0	
VI LIV. - COLLABORATORE AMMINISTRATIVO	0	0	0	0	0	1	0	0	0	0	0	0	0	0	0	0	0	
VII LIV. - OPERATORE TECNICO	3	2	0	0	1	0	0	0	0	0	0	0	0	0	0	0	0	
VII LIV. - OPERATORE AMMINISTRATIVO	0	2	0	0	0	1	0	0	0	0	0	0	0	0	0	0	0	
VII LIV. - COLLABORATORE AMMINISTRATIVO	0	1	0	0	0	2	0	0	0	0	0	0	0	0	0	0	0	
VIII LIV. - OPERATORE TECNICO	1	0	0	0	1	0	0	0	0	0	0	0	0	0	0	0	0	
VIII LIV. - OPERATORE AMMINISTRATIVO	1	0	0	0	0	0	0	0	0	0	0	0	0	0	0	0	0	
TOTALE :	34	22	10	1	66	26	0	1	0	0	7	4	0	0	0	0	0	

T4 Passaggi di Ruolo/Posizione Economica/Profilo

Qualifica di partenza	Qualifica di arrivo	Numero di passaggi
DIRETTORE DI DIPARTIMENTO	DIRIGENTE DI RICERCA	1
DIRETTORE DI ISTITUTO	DIRIGENTE DI RICERCA	1
DIRIGENTE DI RICERCA	DIRETTORE DI ISTITUTO	15
	PRIMO RICERCATORE	1
	DIRIGENTE I FASCIA A TEMPO DETERM.	1
PRIMO RICERCATORE	DIRETTORE DI ISTITUTO	4
	DIRIGENTE DI RICERCA	2
	PRIMO TECNOLOGO	1
RICERCATORE	DIRETTORE DI ISTITUTO	1
	PRIMO RICERCATORE	4
	TECNOLOGO	4
TECNOLOGO	RICERCATORE	7
	PRIMO TECNOLOGO	1
DIRIGENTE I FASCIA A TEMPO DETERM.	DIRETTORE GENERALE	1
DIRIGENTE II FASCIA	DIRIGENTE I FASCIA	1
IV LIV. - COLLABORATORE TER	RICERCATORE	1
V LIV. - COLLABORATORE TER	RICERCATORE	1
	IV LIV. - COLLABORATORE TER	42

Qualifica di partenza	Qualifica di arrivo	Numero di passaggi
V LIV. - COLLABORATORE TER	V LIV. - FUNZIONARIO AMMINISTRATIVO	1
V LIV. - FUNZIONARIO AMMINISTRATIVO	PRIMO TECNOLOGO	1
	IV LIV. - FUNZIONARIO AMMINISTRATIVO	23
V LIV. - COLLABORATORE AMMINISTRATIVO	V LIV. - COLLABORATORE TER	19
	V LIV. - FUNZIONARIO AMMINISTRATIVO	10
VI LIV. - COLLABORATORE TER	PRIMO RICERCATORE	1
	RICERCATORE	1
	V LIV. - COLLABORATORE TER	17
	V LIV. - FUNZIONARIO AMMINISTRATIVO	1
	VI LIV. - COLLABORATORE AMMINISTRATIVO	2
	VII LIV. - COLLABORATORE AMMINISTRATIVO	1
VI LIV. - OPERATORE TECNICO	VI LIV. - COLLABORATORE TER	52
	VI LIV. - COLLABORATORE AMMINISTRATIVO	8
VI LIV. - COLLABORATORE AMMINISTRATIVO	TECNOLOGO	1
	V LIV. - COLLABORATORE TER	2
	V LIV. - FUNZIONARIO AMMINISTRATIVO	5
	V LIV. - COLLABORATORE AMMINISTRATIVO	65
	VI LIV. - COLLABORATORE TER	1
VII LIV. - OPERATORE TECNICO	VI LIV. - COLLABORATORE TER	25
	VI LIV. - OPERATORE TECNICO	147
	VI LIV. - COLLABORATORE AMMINISTRATIVO	1
	VII LIV. - COLLABORATORE AMMINISTRATIVO	5
VII LIV. - OPERATORE AMMINISTRATIVO	VI LIV. - OPERATORE TECNICO	2
	VII LIV. - OPERATORE TECNICO	10

Qualifica di partenza	Qualifica di arrivo	Numero di passaggi
VII LIV. - OPERATORE AMMINISTRATIVO	VII LIV. - COLLABORATORE AMMINISTRATIVO	53
VII LIV. - COLLABORATORE AMMINISTRATIVO	VI LIV. - COLLABORATORE TER	3
	VI LIV. - OPERATORE TECNICO	3
	VI LIV. - COLLABORATORE AMMINISTRATIVO	54
VIII LIV. - AUSILIARIO TECNICO	VIII LIV. - OPERATORE TECNICO	63
	VIII LIV. - OPERATORE AMMINISTRATIVO	1
VIII LIV. - OPERATORE TECNICO	VII LIV. - OPERATORE TECNICO	33
	VII LIV. - COLLABORATORE AMMINISTRATIVO	1
	VIII LIV. - OPERATORE AMMINISTRATIVO	1
VIII LIV. - OPERATORE AMMINISTRATIVO	VII LIV. - OPERATORE TECNICO	3
	VII LIV. - OPERATORE AMMINISTRATIVO	22
	VII LIV. - COLLABORATORE AMMINISTRATIVO	8
	VIII LIV. - OPERATORE TECNICO	2
IX LIV. - AUSILIARIO AMMINISTRATIVO	VIII LIV. - OPERATORE TECNICO	2
	VIII LIV. - OPERATORE AMMINISTRATIVO	28
IX LIV. - OPERATORE AMMINISTRATIVO	VIII LIV. - OPERATORE AMMINISTRATIVO	18

T5 Personale Cessato

Qualifica	COLLOCAMENTI O A RIPOSO PER LIMITI DI ETÀ'		DIMISSIONI (CON DIRITTO A PENSIONE)		PASSAGGI PER ESTERNALIZZAZIONI		PASSAGGI AD ALTRE AMMINISTRAZIONI - STESSO COMPARTO		PASSAGGI AD ALTRE AMMINISTRAZIONI - ALTRO COMPARTO		RISOLUZIONE RAPPORTO DI LAVORO (40 ANNI CONTRIBUTUZIONE)		ALTRE CAUSE		Totale
	Uomini	Donne	Uomini	Donne	Uomini	Donne	Uomini	Donne	Uomini	Donne	Uomini	Donne	Uomini	Donne	
DIRETTORE DI DIPARTIMENTO	-	-	1	0	-	-	-	-	-	-	-	-	-	-	1
DIRIGENTE DI RICERCA	18	2	4	2	-	-	-	-	-	-	-	-	2	0	28
PRIMO RICERCATORE	24	9	6	7	-	-	1	0	1	0	-	-	6	2	56
RICERCATORE	3	0	2	1	-	-	-	-	2	0	-	-	3	3	14
DIRIGENTE TECNOLOGICO	2	0	-	-	-	-	-	-	-	-	-	-	1	0	3
PRIMO TECNOLOGO	0	1	0	1	-	-	-	-	-	-	-	-	1	0	3
TECNOLOGO	1	1	0	1	-	-	-	-	-	-	-	-	1	2	6
DIRIGENTE I FASCIA	-	-	-	-	-	-	-	-	-	-	-	-	1	1	2
DIRIGENTE I FASCIA A TEMPO DETERM.	-	-	-	-	-	-	-	-	-	-	-	-	1	0	1
DIRIGENTE II FASCIA	2	0	1	1	-	-	-	-	-	-	-	-	1	0	5
IV LIV. - COLLABORATORE TER	12	0	37	12	-	-	-	-	-	-	-	-	0	2	63
IV LIV. - FUNZIONARIO AMMINISTRATIVO	2	2	1	16	-	-	-	-	-	-	-	-	1	3	25
V LIV. - COLLABORATORE TER	1	0	3	0	-	-	2	0	-	-	-	-	0	1	7

Qualifica	COLLOCAMENT O A RIPOSO PER LIMITI DI ETA'		DIMISSIONI (CON DIRITTO A PENSIONE)		PASSAGGI PER ESTERNALIZZAZI ONI		PASSAGGI AD ALTRE AMMINISTRAZIO NI - STESSO COMPARTO		PASSAGGI AD ALTRE AMMINISTRAZIO NI - ALTRO COMPARTO		RISOLUZIONE RAPPORTO DI LAVORO (40 ANNI CONTRIBUZIONE)		ALTRE CAUSE		Totale
	Uomi ni	Donn e	Uomi ni	Donn e	Uomi ni	Donn e	Uomi ni	Donn e	Uomi ni	Donn e	Uomi ni	Donn e	Uomi ni	Donn e	
VI LIV. - COLLABORATORE TER	-	-	1	0	-	-	-	-	-	-	-	-	3	2	6
VI LIV. - OPERATORE TECNICO	7	3	11	2	-	-	-	-	-	-	-	-	3	4	30
VI LIV. - COLLABORATORE AMMINISTRATIVO	-	-	-	-	-	-	-	-	-	-	-	-	1	1	2
VII LIV. - OPERATORE TECNICO	-	-	2	0	-	-	-	-	-	-	-	-	2	1	5
VII LIV. - OPERATORE AMMINISTRATIVO	0	4	1	4	-	-	-	-	-	-	-	-	-	-	9
VII LIV. - COLLABORATORE AMMINISTRATIVO	-	-	-	-	-	-	-	-	-	-	-	-	1	0	1
VIII LIV. - OPERATORE TECNICO	1	0	-	-	-	-	-	-	-	-	-	-	-	-	1
VIII LIV. - OPERATORE AMMINISTRATIVO	0	1	-	-	-	-	-	-	-	-	-	-	1	2	4
TOTALE	74	23	71	49	0	0	3	0	3	0	0	0	29	24	276

T6 Personale Assunto

Qualifica	NOMINA DA CONCORSO		ALTRE CAUSE		STABILIZZATO DA CONTRATTO A TEMPO DETERMINATO		STABILIZZATO DA LSU		ASSUNZIONE PER CHIAMATA DIRETTA (L.68/99 Cat. Protette)		ASSUNZIONE PER CHIAMATA NUMERICA (L.68/99 Cat. Protette)		PASSAGGI DA ALTRA AMMINISTRAZIONE - STESSO COMPARTO		PASSAGGI DA ALTRA AMMINISTRAZIONE - ALTRO COMPARTO		Totale
	U	D	U	D	U	D	U	D	U	D	U	D	U	D	U	D	
DIRETTORE DI ISTITUTO	5	1	-	-	-	-	-	-	-	-	-	-	-	-	-	-	6
DIRIGENTE DI RICERCA	0	1	-	-	1	1	-	-	-	-	-	-	-	-	-	-	3
PRIMO RICERCATORE	-	-	-	-	12	2	-	-	-	-	-	-	-	-	-	-	14
RICERCATORE	82	74	-	-	123	89	-	-	-	-	-	-	-	-	-	-	368
DIRIGENTE TECNOLOGICO	-	-	-	-	0	2	-	-	-	-	-	-	-	-	-	-	2
PRIMO TECNOLOGICO	-	-	-	-	3	2	-	-	-	-	-	-	-	-	-	-	5
TECNOLOGICO	1	0	-	-	17	17	-	-	-	-	-	-	-	1	2	-	38
IV LIV. - COLLABORATORE TER	-	-	-	-	6	0	-	-	-	-	-	-	-	-	-	-	6
IV LIV. - FUNZIONARIO AMMINISTRATIVO	-	-	-	-	-	-	-	-	-	-	-	-	-	1	0	-	1
V LIV. - COLLABORATORE TER	-	-	-	-	1	12	-	-	-	-	-	-	-	1	0	-	14

Qualifica	NOMINA DA CONCORSO		ALTRE CAUSE		STABILIZZATO DA CONTRATTO A TEMPO DETERMINATO		STABILIZZATO DA LSU		ASSUNZIONE PER CHIAMATA DIRETTA (L.68/99 Cat. Protette)		ASSUNZIONE PER CHIAMATA NUMERICA (L.68/99 Cat. Protette)		PASSAGGI DA ALTRA AMMINISTRAZIONE - STESSO COMPARTO		PASSAGGI DA ALTRA AMMINISTRAZIONE - ALTRO COMPARTO		Totale
	U	D	U	D	U	D	U	D	U	D	U	D	U	D	U	D	
V LIV. - FUNZIONARIO AMMINISTRATIVO	-	-	-	-	0	1	-	-	-	-	-	-	-	-	-	-	1
V LIV. - COLLABORATORE AMMINISTRATIVO	-	-	-	-	-	-	-	-	-	-	-	-	-	0	1	-	1
VI LIV. - COLLABORATORE TER	5	2	-	-	29	21	-	-	-	-	0	1	-	1	0	0	59
VI LIV. - OPERATORE TECNICO	-	-	-	-	0	1	-	-	-	-	-	-	-	0	1	-	2
VI LIV. - COLLABORATORE AMMINISTRATIVO	-	-	-	-	2	0	-	-	-	-	-	-	-	1	1	-	4
VII LIV. - OPERATORE TECNICO	-	-	-	-	3	0	-	-	-	-	-	-	-	-	-	-	3
VII LIV. - COLLABORATORE AMMINISTRATIVO	-	-	-	-	6	36	-	-	-	-	0	3	-	-	-	-	45
VIII LIV. - OPERATORE TECNICO	-	-	1	0	6	3	-	-	-	-	6	8	-	-	-	-	24
VIII LIV. - OPERATORE AMMINISTRATIVO	-	-	-	-	-	-	-	-	-	-	1	6	-	-	-	-	7
Totale	93	78	1	0	209	187	-	-	-	-	7	18	-	-	5	5	603

T7 Dipendenti per Anzianità di Servizio

Fasce dipendenti per anzianità di servizio da - a :	0-5		6-10		11-15		16-20		21-25		26-30		31-35		36-40		41-99		Totale Pers.		
	U	D	U	D	U	D	U	D	U	D	U	D	U	D	U	D	U	D			
Qualifica																					
DIRETTORE GENERALE	1	0	-	-	-	-	-	-	-	-	-	-	-	-	-	-	-	-	-	1	
DIRETTORE DI DIPARTIMENTO	7	1	-	-	-	-	-	-	-	-	-	-	-	-	-	-	-	-	-	8	
DIRETTORE DI ISTITUTO	71	10	-	-	-	-	-	-	-	-	-	-	-	-	-	-	-	-	-	81	
DIRIGENTE DI RICERCA	10	2	11	2	8	3	1	41	16	79	19	55	8	69	14	5	2	348			
PRIMO RICERCATORE	44	6	98	54	79	38	13	114	79	113	78	59	21	69	24	12	1	915			
RICERCATORE	364	302	454	448	122	112	18	46	80	67	71	50	10	3	18	4	3	0	2.172		
DIRIGENTE TECNOLOGO	2	2	2	2	2	0	1	0	4	0	6	2	3	1	6	0	1	0	34		
PRIMO TECNOLOGO	9	3	21	10	0	1	3	6	7	1	5	2	1	1	2	1	1	1	75		
TECNOLOGO	49	50	42	52	10	0	5	22	11	5	8	5	1	0	1	2	3	1	267		
DIRIGENTE I FASCIA A TEMPO DETERM.	-	-	-	-	-	-	-	-	-	-	-	-	-	-	1	0	-	-	1		
DIRIGENTE II FASCIA	-	-	-	-	-	-	-	-	-	-	0	1	2	4	0	3	1	0	11		
DIRETTORE DIVISIONE R.E.	-	-	-	-	-	-	-	-	-	-	-	-	1	0	1	1	-	-	3		
IV LIV. - COLLABORATORE TER	17	1	8	2	9	0	2	1	57	18	77	14	54	7	115	20	45	3	450		
IV LIV. - FUNZIONARIO AMMINISTRATIVO	4	13	9	8	2	1	0	2	0	2	4	4	12	25	11	51	1	9	158		
V LIV. - COLLABORATORE TER	13	15	8	6	56	20	44	34	60	33	26	23	11	8	11	4	1	1	374		

Fasce dipendenti per anzianità di servizio da - a :	0-5		6-10		11-15		16-20		21-25		26-30		31-35		36-40		41-99		Totale Pers.
	U	D	U	D	U	D	U	D	U	D	U	D	U	D	U	D	U	D	
V LIV. - FUNZIONARIO AMMINISTRATIVO	1	6	0	1	1	1	-	-	4	14	1	1	-	-	1	0	-	-	31
V LIV. - COLLABORATORE AMMINISTRATIVO	3	27	0	3	0	1	1	4	13	60	5	30	0	7	0	4	1	4	163
VI LIV. - COLLABORATORE TER	83	55	122	95	13	9	3	2	37	20	27	11	11	4	7	1	2	0	502
VI LIV. - OPERATORE TECNICO	3	3	0	1	-	-	1	0	33	27	30	7	25	9	25	11	7	0	182
VI LIV. - COLLABORATORE AMMINISTRATIVO	8	16	16	48	10	25	1	3	3	13	2	2	0	3	-	-	-	-	150
VII LIV. - OPERATORE TECNICO	5	2	19	0	41	20	19	11	30	10	10	14	4	3	3	1	1	0	193
VII LIV. - OPERATORE AMMINISTRATIVO	0	4	1	1	2	0	2	7	1	2	0	15	1	7	1	6	-	-	50
VII LIV. - COLLABORATORE AMMINISTRATIVO	20	108	0	2	1	4	5	8	2	9	3	40	0	6	0	4	0	1	213
VIII LIV. - OPERATORE TECNICO	31	23	12	4	2	0	7	0	18	2	31	10	5	2	-	-	-	-	147
VIII LIV. - OPERATORE AMMINISTRATIVO	2	9	1	0	0	1	7	8	2	2	20	10	-	-	-	-	-	-	62
TOTALE :	747	658	824	739	358	236	135	168	517	380	518	338	255	119	341	151	84	23	6.591

Fasce dipendenti per età da - a :	0-19		20-24		25-29		30-34		35-39		40-44		45-49		50-54		55-59		60-64		65-99		Tot. Pers.
	U	D	U	D	U	D	U	D	U	D	U	D	U	D	U	D	U	D	U	D	U	D	
V LIV. - FUNZIONARIO AMMINISTRATIVO	-	-	-	-	-	-	0	1	0	4	1	6	4	12	-	-	2	0	1	0	-	-	31
V LIV. - COLLABORATORE AMMINISTRATIVO	-	-	-	-	-	-	-	-	0	2	4	33	4	47	10	32	4	17	0	6	1	3	163
VI LIV. - COLLABORATORE TER	-	-	-	-	3	1	31	9	56	34	68	65	70	45	40	29	25	12	11	2	1	0	502
VI LIV. - OPERATORE TECNICO	-	-	-	-	-	-	-	-	-	-	7	4	14	8	19	13	50	20	32	12	2	1	182
VI LIV. - COLLABORATORE AMMINISTRATIVO	-	-	-	-	-	-	2	3	8	19	11	39	10	30	7	13	2	4	0	2	-	-	150
VII LIV. - OPERATORE TECNICO	-	-	-	-	-	-	1	0	14	5	29	14	26	14	35	14	19	10	6	4	2	0	193
VII LIV. - OPERATORE AMMINISTRATIVO	-	-	-	-	-	-	-	-	-	-	1	2	2	6	1	12	3	11	1	10	0	1	50
VII LIV. - COLLABORATORE AMMINISTRATIVO	-	-	-	-	1	7	2	12	8	29	8	37	5	30	4	36	2	20	1	11	-	-	213
VIII LIV. - OPERATORE TECNICO	-	-	0	1	1	2	6	2	3	5	12	12	22	4	33	10	18	2	11	3	-	-	147
VIII LIV. - OPERATORE AMMINISTRATIVO	-	-	-	-	-	-	0	1	0	1	6	3	6	2	8	12	8	6	4	4	0	1	62
TOTALE :	0	0	0	1	6	10	67	57	330	308	618	604	722	609	730	575	585	405	604	216	117	27	6.591

T9 Dipendenti per Titolo di Studio

Qualifica	FINO ALLA SCUOLA DELL'OBBLIGO		LICENZA MEDIA SUPERIORE		LAUREA BREVE		LAUREA		SPECIALIZZAZIONE POST LAUREA / DOTTORATO DI RICERCA		ALTRI TITOLI POST LAUREA		Totale
	Uomini	Donne	Uomini	Donne	Uomini	Donne	Uomini	Donne	Uomini	Donne	Uomini	Donne	
DIRETTORE GENERALE	-	-	-	-	-	-	1	0	-	-	-	-	1
DIRETTORE DI DIPARTIMENTO	-	-	-	-	-	-	7	1	-	-	-	-	8
DIRETTORE DI ISTITUTO	-	-	-	-	-	-	71	9	0	1	-	-	81
DIRIGENTE DI RICERCA	-	-	-	-	-	-	280	67	1	0	-	-	348
PRIMO RICERCATORE	-	-	5	0	-	-	567	301	29	13	-	-	915
RICERCATORE	1	1	9	10	-	-	847	744	283	277	-	-	2.172
DIRIGENTE TECNOLOGICO	-	-	-	-	-	-	27	7	-	-	-	-	34
PRIMO TECNOLOGICO	-	-	-	-	-	-	45	26	4	0	-	-	75
TECNOLOGICO	-	-	4	4	-	-	113	119	13	14	-	-	267
DIRIGENTE I FASCIA A TEMPO DETERM.	-	-	-	-	-	-	1	0	-	-	-	-	1
DIRIGENTE II FASCIA	-	-	-	-	-	-	3	8	-	-	-	-	11
DIRETTORE DIVISIONE R.E.	-	-	1	0	-	-	1	1	-	-	-	-	3
IV LIV. - COLLABORATORE TER	25	7	330	51	-	-	27	6	2	2	-	-	450
IV LIV. - FUNZIONARIO AMMINISTRATIVO	1	19	29	66	-	-	13	30	-	-	-	-	158
V LIV. - COLLABORATORE TER	6	3	213	117	-	-	11	23	0	1	-	-	374

Qualifica	FINO ALLA SCUOLA DELL'OBBLIGO		LICENZA MEDIA SUPERIORE		LAUREA BREVE		LAUREA		SPECIALIZZAZIONE POST LAUREA / DOTTORATO DI RICERCA		ALTRI TITOLI POST LAUREA		Totale
	Uomini	Donne	Uomini	Donne	Uomini	Donne	Uomini	Donne	Uomini	Donne	Uomini	Donne	
V LIV. - FUNZIONARIO AMMINISTRATIVO	-	-	5	9	-	-	3	13	0	1	-	-	31
V LIV. - COLLABORATORE AMMINISTRATIVO	1	14	21	123	-	-	1	3	-	-	-	-	163
VI LIV. - COLLABORATORE TER	22	5	248	157	-	-	32	32	3	3	-	-	502
VI LIV. - OPERATORE TECNICO	103	52	20	5	-	-	1	1	-	-	-	-	182
VI LIV. - COLLABORATORE AMMINISTRATIVO	0	7	34	88	-	-	6	15	-	-	-	-	150
VII LIV. - OPERATORE TECNICO	73	39	57	18	-	-	2	4	-	-	-	-	193
VII LIV. - OPERATORE AMMINISTRATIVO	5	32	3	10	-	-	-	-	-	-	-	-	50
VII LIV. - COLLABORATORE AMMINISTRATIVO	1	24	19	129	-	-	11	29	-	-	-	-	213
VIII LIV. - OPERATORE TECNICO	70	16	34	21	-	-	2	4	-	-	-	-	147
VIII LIV. - OPERATORE AMMINISTRATIVO	17	14	15	16	-	-	-	-	-	-	-	-	62
Totale	325	233	1.047	824	-	-	2.072	1.443	335	312	-	-	6.591

T10 Personale in Servizio al 31/12 per Regioni e Estero

Regione ESTERO				
Qualifica :	Uomini	Donne	Totale	
DIRIGENTE TECNOLOGO	1	0	1	
TOTALE :	1	0	1	
Regione ABRUZZO				
Qualifica :	Uomini	Donne	Totale	
PRIMO RICERCATORE	0	1	1	
RICERCATORE	2	6	8	
PRIMO TECNOLOGO	0	1	1	
TECNOLOGO	4	0	4	
IV LIV. - COLLABORATORE TER	3	0	3	
IV LIV. - FUNZIONARIO AMMINISTRATIVO	1	1	2	
V LIV. - COLLABORATORE TER	1	6	7	
VI LIV. - COLLABORATORE TER	1	0	1	
VI LIV. - COLLABORATORE AMMINISTRATIVO	0	1	1	
VII LIV. - OPERATORE TECNICO	0	1	1	
TOTALE :	12	17	29	

Regione BASILICATA				
Qualifica :	Uomini	Donne	Totale	
DIRIGENTE DI RICERCA	0	1	1	
PRIMO RICERCATORE	3	0	3	
RICERCATORE	18	16	34	
DIRIGENTE TECNOLOGO	1	0	1	
TECNOLOGO	1	3	4	
IV LIV. - COLLABORATORE TER	2	0	2	
V LIV. - COLLABORATORE TER	1	0	1	
VI LIV. - COLLABORATORE TER	5	2	7	
VI LIV. - COLLABORATORE AMMINISTRATIVO	1	3	4	
VII LIV. - OPERATORE TECNICO	1	0	1	
VII LIV. - COLLABORATORE AMMINISTRATIVO	1	0	1	
TOTALE :	34	25	59	
Regione CALABRIA				
Qualifica :	Uomini	Donne	Totale	
DIRETTORE DI ISTITUTO	2	1	3	
DIRIGENTE DI RICERCA	4	0	4	
PRIMO RICERCATORE	3	2	5	
RICERCATORE	35	37	72	

Regione CALABRIA				
Qualifica :	Uomini	Donne	Totale	
TECNOLOGO	1	4	5	
IV LIV. - COLLABORATORE TER	5	2	7	
IV LIV. - FUNZIONARIO AMMINISTRATIVO	2	1	3	
V LIV. - COLLABORATORE TER	6	5	11	
V LIV. - COLLABORATORE AMMINISTRATIVO	1	2	3	
VI LIV. - COLLABORATORE TER	8	7	15	
VI LIV. - OPERATORE TECNICO	1	0	1	
VI LIV. - COLLABORATORE AMMINISTRATIVO	1	6	7	
VII LIV. - COLLABORATORE AMMINISTRATIVO	0	1	1	
VIII LIV. - OPERATORE TECNICO	3	0	3	
TOTALE :	72	68	140	
Regione CAMPANIA				
Qualifica :	Uomini	Donne	Totale	
DIRETTORE DI ISTITUTO	12	3	15	
DIRIGENTE DI RICERCA	32	11	43	
PRIMO RICERCATORE	67	39	106	
RICERCATORE	162	194	356	
DIRIGENTE TECNOLOGO	0	1	1	
PRIMO TECNOLOGO	6	1	7	
TECNOLOGO	23	16	39	

Regione CAMPANIA				
Qualifica :	Uomini	Donne	Totale	
IV LIV. - COLLABORATORE TER	37	5	42	
IV LIV. - FUNZIONARIO AMMINISTRATIVO	5	7	12	
V LIV. - COLLABORATORE TER	39	11	50	
V LIV. - FUNZIONARIO AMMINISTRATIVO	1	5	6	
V LIV. - COLLABORATORE AMMINISTRATIVO	5	6	11	
VI LIV. - COLLABORATORE TER	59	27	86	
VI LIV. - OPERATORE TECNICO	21	5	26	
VI LIV. - COLLABORATORE AMMINISTRATIVO	10	15	25	
VII LIV. - OPERATORE TECNICO	23	14	37	
VII LIV. - OPERATORE AMMINISTRATIVO	0	1	1	
VII LIV. - COLLABORATORE AMMINISTRATIVO	6	11	17	
VIII LIV. - OPERATORE TECNICO	10	0	10	
VIII LIV. - OPERATORE AMMINISTRATIVO	2	0	2	
TOTALE :	520	372	892	
Regione EMILIA ROMAGNA				
Qualifica :	Uomini	Donne	Totale	
DIRETTORE DI ISTITUTO	2	0	2	
DIRIGENTE DI RICERCA	29	7	36	
PRIMO RICERCATORE	48	15	63	
RICERCATORE	57	47	104	

Regione EMILIA ROMAGNA				
Qualifica :	Uomini	Donne	Totale	
PRIMO TECNOLOGO	3	1	4	
TECNOLOGO	2	4	6	
IV LIV. - COLLABORATORE TER	30	7	37	
IV LIV. - FUNZIONARIO AMMINISTRATIVO	1	3	4	
V LIV. - COLLABORATORE TER	12	4	16	
V LIV. - FUNZIONARIO AMMINISTRATIVO	0	1	1	
V LIV. - COLLABORATORE AMMINISTRATIVO	0	14	14	
VI LIV. - COLLABORATORE TER	8	2	10	
VI LIV. - OPERATORE TECNICO	1	3	4	
VI LIV. - COLLABORATORE AMMINISTRATIVO	0	2	2	
VII LIV. - OPERATORE TECNICO	1	0	1	
VII LIV. - COLLABORATORE AMMINISTRATIVO	1	4	5	
VIII LIV. - OPERATORE TECNICO	1	2	3	
VIII LIV. - OPERATORE AMMINISTRATIVO	0	3	3	
TOTALE :	196	119	315	
Regione FRIULI VENEZIA GIULIA				
Qualifica :	Uomini	Donne	Totale	
DIRIGENTE DI RICERCA	3	0	3	
PRIMO RICERCATORE	1	0	1	
RICERCATORE	5	3	8	

Regione FRIULI VENEZIA GIULIA				
Qualifica :	Uomini	Donne	Totale	
V LIV. - COLLABORATORE TER	2	0	2	
VI LIV. - COLLABORATORE TER	1	1	2	
VII LIV. - OPERATORE TECNICO	1	0	1	
VIII LIV. - OPERATORE AMMINISTRATIVO	0	1	1	
TOTALE :	13	5	18	
Regione LAZIO				
Qualifica :	Uomini	Donne	Totale	
DIRETTORE GENERALE	1	0	1	
DIRETTORE DI DIPARTIMENTO	7	1	8	
DIRETTORE DI ISTITUTO	12	4	16	
DIRIGENTE DI RICERCA	64	12	76	
PRIMO RICERCATORE	100	80	180	
RICERCATORE	139	169	308	
DIRIGENTE TECNOLOGO	14	4	18	
PRIMO TECNOLOGO	21	13	34	
TECNOLOGO	33	50	83	
DIRIGENTE I FASCIA A TEMPO DETERM.	1	0	1	
DIRIGENTE II FASCIA	3	8	11	
DIRETTORE DIVISIONE R.E.	2	1	3	
IV LIV. - COLLABORATORE TER	101	17	118	

Regione LAZIO				
Qualifica :	Uomini	Donne	Totale	
IV LIV. - FUNZIONARIO AMMINISTRATIVO	19	50	69	
V LIV. - COLLABORATORE TER	32	45	77	
V LIV. - FUNZIONARIO AMMINISTRATIVO	4	8	12	
V LIV. - COLLABORATORE AMMINISTRATIVO	3	43	46	
VI LIV. - COLLABORATORE TER	60	77	137	
VI LIV. - OPERATORE TECNICO	50	24	74	
VI LIV. - COLLABORATORE AMMINISTRATIVO	4	26	30	
VII LIV. - OPERATORE TECNICO	58	19	77	
VII LIV. - OPERATORE AMMINISTRATIVO	4	22	26	
VII LIV. - COLLABORATORE AMMINISTRATIVO	14	72	86	
VIII LIV. - OPERATORE TECNICO	40	13	53	
VIII LIV. - OPERATORE AMMINISTRATIVO	23	14	37	
TOTALE :	809	772	1.581	
Regione LIGURIA				
Qualifica :	Uomini	Donne	Totale	
DIRETTORE DI ISTITUTO	1	1	2	
DIRIGENTE DI RICERCA	8	4	12	
PRIMO RICERCATORE	43	18	61	
RICERCATORE	113	79	192	
PRIMO TECNOLOGO	3	1	4	

Regione LIGURIA				
Qualifica :	Uomini	Donne	Totale	
TECNOLOGO	20	11	31	
IV LIV. - COLLABORATORE TER	14	1	15	
IV LIV. - FUNZIONARIO AMMINISTRATIVO	3	11	14	
V LIV. - COLLABORATORE TER	14	8	22	
V LIV. - FUNZIONARIO AMMINISTRATIVO	0	1	1	
V LIV. - COLLABORATORE AMMINISTRATIVO	2	23	25	
VI LIV. - COLLABORATORE TER	24	8	32	
VI LIV. - OPERATORE TECNICO	2	0	2	
VI LIV. - COLLABORATORE AMMINISTRATIVO	6	12	18	
VII LIV. - OPERATORE TECNICO	2	4	6	
VII LIV. - OPERATORE AMMINISTRATIVO	0	3	3	
VII LIV. - COLLABORATORE AMMINISTRATIVO	2	27	29	
VIII LIV. - OPERATORE TECNICO	4	0	4	
VIII LIV. - OPERATORE AMMINISTRATIVO	2	1	3	
TOTALE :	263	213	476	
Regione LOMBARDIA				
Qualifica :	Uomini	Donne	Totale	
DIRETTORE DI ISTITUTO	9	1	10	
DIRIGENTE DI RICERCA	24	14	38	
PRIMO RICERCATORE	57	43	100	

Regione LOMBARDIA			
Qualifica :	Uomini	Donne	Totale
RICERCATORE	78	86	164
DIRIGENTE TECNOLOGO	1	0	1
PRIMO TECNOLOGO	1	1	2
TECNOLOGO	4	5	9
IV LIV. - COLLABORATORE TER	33	7	40
IV LIV. - FUNZIONARIO AMMINISTRATIVO	0	10	10
V LIV. - COLLABORATORE TER	23	5	28
V LIV. - COLLABORATORE AMMINISTRATIVO	1	10	11
VI LIV. - COLLABORATORE TER	20	16	36
VI LIV. - OPERATORE TECNICO	6	12	18
VI LIV. - COLLABORATORE AMMINISTRATIVO	1	2	3
VII LIV. - OPERATORE TECNICO	12	7	19
VII LIV. - OPERATORE AMMINISTRATIVO	0	2	2
VII LIV. - COLLABORATORE AMMINISTRATIVO	1	7	8
VIII LIV. - OPERATORE TECNICO	2	4	6
VIII LIV. - OPERATORE AMMINISTRATIVO	0	3	3
TOTALE :	273	235	508

Regione MARCHE				
Qualifica :	Uomini	Donne	Totale	
PRIMO RICERCATORE	1	1	2	
RICERCATORE	8	4	12	
V LIV. - COLLABORATORE TER	0	2	2	
VI LIV. - COLLABORATORE TER	2	2	4	
VI LIV. - OPERATORE TECNICO	1	0	1	
VII LIV. - OPERATORE TECNICO	1	0	1	
VII LIV. - OPERATORE AMMINISTRATIVO	0	1	1	
VII LIV. - COLLABORATORE AMMINISTRATIVO	0	1	1	
TOTALE :	13	11	24	
Regione PIEMONTE				
Qualifica :	Uomini	Donne	Totale	
DIRETTORE DI ISTITUTO	4	0	4	
DIRIGENTE DI RICERCA	10	0	10	
PRIMO RICERCATORE	17	8	25	
RICERCATORE	22	22	44	
DIRIGENTE TECNOLOGO	1	0	1	
TECNOLOGO	0	1	1	
IV LIV. - COLLABORATORE TER	14	6	20	

Regione PIEMONTE				
Qualifica :	Uomini	Donne	Totale	
IV LIV. - FUNZIONARIO AMMINISTRATIVO	1	3	4	
V LIV. - COLLABORATORE TER	6	8	14	
V LIV. - COLLABORATORE AMMINISTRATIVO	1	3	4	
VI LIV. - COLLABORATORE TER	5	5	10	
VI LIV. - OPERATORE TECNICO	6	3	9	
VI LIV. - COLLABORATORE AMMINISTRATIVO	0	8	8	
VII LIV. - OPERATORE TECNICO	3	2	5	
VII LIV. - OPERATORE AMMINISTRATIVO	0	2	2	
VII LIV. - COLLABORATORE AMMINISTRATIVO	0	8	8	
VIII LIV. - OPERATORE TECNICO	3	0	3	
TOTALE :	93	79	172	
Regione PUGLIA				
Qualifica :	Uomini	Donne	Totale	
DIRETTORE DI ISTITUTO	3	0	3	
DIRIGENTE DI RICERCA	14	1	15	
PRIMO RICERCATORE	34	21	55	
RICERCATORE	113	95	208	
DIRIGENTE TECNOLOGO	0	1	1	
PRIMO TECNOLOGO	1	0	1	
TECNOLOGO	10	8	18	

Regione PUGLIA			
Qualifica :	Uomini	Donne	Totale
IV LIV. - COLLABORATORE TER	20	3	23
IV LIV. - FUNZIONARIO AMMINISTRATIVO	4	1	5
V LIV. - COLLABORATORE TER	20	5	25
V LIV. - FUNZIONARIO AMMINISTRATIVO	1	3	4
V LIV. - COLLABORATORE AMMINISTRATIVO	2	2	4
VI LIV. - COLLABORATORE TER	31	12	43
VI LIV. - COLLABORATORE AMMINISTRATIVO	9	9	18
VII LIV. - OPERATORE TECNICO	3	2	5
VII LIV. - OPERATORE AMMINISTRATIVO	0	1	1
VII LIV. - COLLABORATORE AMMINISTRATIVO	0	4	4
VIII LIV. - OPERATORE TECNICO	9	2	11
VIII LIV. - OPERATORE AMMINISTRATIVO	3	2	5
TOTALE :	277	172	449
Regione SARDEGNA			
Qualifica :	Uomini	Donne	Totale
DIRETTORE DI ISTITUTO	3	0	3
DIRIGENTE DI RICERCA	7	2	9
PRIMO RICERCATORE	9	6	15
RICERCATORE	29	39	68
TECNOLOGO	3	3	6

Regione SARDEGNA			
Qualifica :	Uomini	Donne	Totale
IV LIV. - COLLABORATORE TER	7	2	9
IV LIV. - FUNZIONARIO AMMINISTRATIVO	0	1	1
V LIV. - COLLABORATORE TER	10	7	17
V LIV. - FUNZIONARIO AMMINISTRATIVO	0	1	1
V LIV. - COLLABORATORE AMMINISTRATIVO	2	5	7
VI LIV. - COLLABORATORE TER	6	8	14
VI LIV. - OPERATORE TECNICO	2	0	2
VI LIV. - COLLABORATORE AMMINISTRATIVO	2	4	6
VII LIV. - COLLABORATORE AMMINISTRATIVO	1	3	4
VIII LIV. - OPERATORE TECNICO	2	1	3
TOTALE :	83	82	165
Regione SICILIA			
Qualifica :	Uomini	Donne	Totale
DIRETTORE DI ISTITUTO	3	0	3
DIRIGENTE DI RICERCA	12	2	14
PRIMO RICERCATORE	36	18	54
RICERCATORE	95	81	176
PRIMO TECNOLOGO	0	2	2
TECNOLOGO	7	13	20
IV LIV. - COLLABORATORE TER	9	0	9

Regione SICILIA				
Qualifica :	Uomini	Donne	Totale	
IV LIV. - FUNZIONARIO AMMINISTRATIVO	3	4	7	
V LIV. - COLLABORATORE TER	28	6	34	
V LIV. - FUNZIONARIO AMMINISTRATIVO	2	0	2	
V LIV. - COLLABORATORE AMMINISTRATIVO	4	5	9	
VI LIV. - COLLABORATORE TER	25	9	34	
VI LIV. - OPERATORE TECNICO	2	2	4	
VI LIV. - COLLABORATORE AMMINISTRATIVO	5	14	19	
VII LIV. - OPERATORE TECNICO	7	1	8	
VII LIV. - OPERATORE AMMINISTRATIVO	3	0	3	
VII LIV. - COLLABORATORE AMMINISTRATIVO	1	6	7	
VIII LIV. - OPERATORE TECNICO	6	2	8	
VIII LIV. - OPERATORE AMMINISTRATIVO	1	2	3	
TOTALE :	249	167	416	
Regione TOSCANA				
Qualifica :	Uomini	Donne	Totale	
DIRETTORE DI ISTITUTO	14	0	14	
DIRIGENTE DI RICERCA	53	13	66	
PRIMO RICERCATORE	122	45	167	
RICERCATORE	154	98	252	
DIRIGENTE TECNOLOGO	6	1	7	

Regione TOSCANA				
Qualifica :	Uomini	Donne	Totale	
PRIMO TECNOLOGO	10	4	14	
TECNOLOGO	16	12	28	
IV LIV. - COLLABORATORE TER	87	13	100	
IV LIV. - FUNZIONARIO AMMINISTRATIVO	1	15	16	
V LIV. - COLLABORATORE TER	28	24	52	
V LIV. - FUNZIONARIO AMMINISTRATIVO	0	1	1	
V LIV. - COLLABORATORE AMMINISTRATIVO	2	13	15	
VI LIV. - COLLABORATORE TER	29	15	44	
VI LIV. - OPERATORE TECNICO	18	7	25	
VI LIV. - COLLABORATORE AMMINISTRATIVO	1	3	4	
VII LIV. - OPERATORE TECNICO	13	7	20	
VII LIV. - OPERATORE AMMINISTRATIVO	0	5	5	
VII LIV. - COLLABORATORE AMMINISTRATIVO	2	25	27	
VIII LIV. - OPERATORE TECNICO	19	15	34	
VIII LIV. - OPERATORE AMMINISTRATIVO	0	4	4	
TOTALE :	575	320	895	
Regione UMBRIA				
Qualifica :	Uomini	Donne	Totale	
DIRETTORE DI ISTITUTO	1	0	1	
DIRIGENTE DI RICERCA	6	0	6	

Regione UMBRIA			
Qualifica :	Uomini	Donne	Totale
PRIMO RICERCATORE	5	3	8
RICERCATORE	13	10	23
PRIMO TECNOLOGO	1	0	1
TECNOLOGO	0	2	2
IV LIV. - COLLABORATORE TER	1	0	1
V LIV. - COLLABORATORE TER	1	1	2
V LIV. - COLLABORATORE AMMINISTRATIVO	0	3	3
VI LIV. - COLLABORATORE TER	5	2	7
VI LIV. - OPERATORE TECNICO	2	1	3
VI LIV. - COLLABORATORE AMMINISTRATIVO	0	2	2
VII LIV. - OPERATORE TECNICO	3	1	4
VII LIV. - OPERATORE AMMINISTRATIVO	1	1	2
VII LIV. - COLLABORATORE AMMINISTRATIVO	1	4	5
VIII LIV. - OPERATORE TECNICO	1	0	1
TOTALE :	41	30	71
Regione VENETO			
Qualifica :	Uomini	Donne	Totale
DIRETTORE DI ISTITUTO	5	0	5
DIRIGENTE DI RICERCA	11	0	11
PRIMO RICERCATORE	37	11	48

Regione VENETO			
Qualifica :	Uomini	Donne	Totale
RICERCATORE	45	30	75
DIRIGENTE TECNOLOGO	2	0	2
PRIMO TECNOLOGO	1	0	1
TECNOLOGO	1	5	6
IV LIV. - COLLABORATORE TER	13	3	16
IV LIV. - FUNZIONARIO AMMINISTRATIVO	1	4	5
V LIV. - COLLABORATORE TER	1	2	3
V LIV. - FUNZIONARIO AMMINISTRATIVO	0	1	1
V LIV. - COLLABORATORE AMMINISTRATIVO	0	4	4
VI LIV. - COLLABORATORE TER	3	2	5
VI LIV. - OPERATORE TECNICO	9	0	9
VI LIV. - COLLABORATORE AMMINISTRATIVO	0	2	2
VII LIV. - OPERATORE TECNICO	0	1	1
VII LIV. - COLLABORATORE AMMINISTRATIVO	1	6	7
VIII LIV. - OPERATORE TECNICO	3	2	5
VIII LIV. - OPERATORE AMMINISTRATIVO	0	1	1
TOTALE :	133	74	207

Regione PROVINCIA AUTONOMA TRENTO				
Qualifica :	Uomini	Donne	Totale	
PRIMO RICERCATORE	4	0	4	
RICERCATORE	8	1	9	
IV LIV. - COLLABORATORE TER	3	0	3	
V LIV. - COLLABORATORE TER	1	0	1	
V LIV. - COLLABORATORE AMMINISTRATIVO	0	4	4	
VI LIV. - COLLABORATORE TER	2	0	2	
VIII LIV. - OPERATORE TECNICO	1	0	1	
TOTALE :	19	5	24	

T11 Giorni di Assenza

Qualifica	FERIE		ASSENZE PER MALATTIA RETRIBUITE I SEMESTRE		ASSENZE PER MALATTIA RETRIBUITE II SEMESTRE		LEGGES 104/92 I SEMESTRE		LEGGES 104/92 II SEMESTRE		ASS.RETRI B.:MATER NITA',CON GEDO PARENT,M ALATTIA FIGLIO I SEM		ASS.RETRI B.:MATER NITA',CON GEDO PARENT,M ALATTIA FIGLIO II SEM		ALTRI PERMESSI ED ASSENZE RETRIBUITE I SEMESTRE		ALTRI PERMESSI ED ASSENZE RETRIBUITE II SEMESTRE		SCIOPERO		ALTRE ASSENZE NON RETRIBUITE		FORMAZIONE		Totale
	U	D	U	D	U	D	U	D	U	D	U	D	U	D	U	D	U	D	U	D	U	D	U	D	
DIRETTORE GENERALE	20	0	-	-	-	-	-	-	-	-	-	-	-	-	-	-	-	-	-	-	-	-	24	0	44
DIRETTORE DI DIPARTIMENTO	166	7	23	0	20	0	-	-	-	-	-	-	-	-	-	-	-	-	-	-	-	-	-	-	216
DIRETTORE DI ISTITUTO	1.187	107	10	0	44	0	-	-	-	-	-	-	-	-	-	3	0	11	0	2	1	-	-	-	1.365
DIRIGENTE DI RICERCA	8.520	2.091	360	132	418	89	18	17	23	10	5	13	0	57	16	39	8	47	13	212	0	8	0	12.115	
PRIMO RICERCATORE	18.040	9.885	491	378	460	377	61	84	74	44	110	41	120	243	259	219	227	124	62	232	143	98	0	31.918	
RICERCATORE	28.281	27.104	993	1.593	1.092	1.398	102	90	354	147	3.424	247	4.262	724	258	704	301	190	210	1.231	693	84	42	73.828	
DIRIGENTE TECNOLOGICO	796	201	111	3	72	0	0	-	-	-	-	-	-	2	1	-	-	1	1	254	0	24	0	1.472	
PRIMO TECNOLOGICO	1.282	783	163	20	69	51	0	0	26	-	-	3	0	13	24	17	1	6	13	267	26	108	0	2.892	
TECNOLOGICO	3.397	4.009	148	626	151	594	7	13	118	62	374	58	686	41	81	29	33	26	28	8	37	105	297	10.966	

Qualifica	FERIE		ASSENZE PER MALATTIA RETRIBUITE I SEMESTRE		ASSENZE PER MALATTIA RETRIBUITE II SEMESTRE		LEGGE 104/92 I SEMESTRE		LEGGE 104/92 II SEMESTRE		ASS.RETRI/ B.:MATER NITA',CON GEDO PARENT,M ALATTIA FIGLIO I SEM		ASS.RETRI/ B.:MATER NITA',CON GEDO PARENT,M ALATTIA FIGLIO II SEM		ALTRI PERMESSI ED ASSENZE RETRIBUITE I SEMESTRE		ALTRI PERMESSI ED ASSENZE RETRIBUITE II SEMESTRE		SCIOPERO		ALTRE ASSENZE NON RETRIBUITE		FORMAZIONE		Totale
	U	D	U	D	U	D	U	D	U	D	U	D	U	D	U	D	U	D	U	D	U	D	U	D	
DIRIGENTE I FASCIA	22	4	0	3	-	-	-	-	-	-	-	-	-	-	-	-	-	-	-	-	-	-	24	0	53
DIRIGENTE I FASCIA A TEMPO DETERM.	31	0	-	-	-	-	-	-	-	-	-	-	-	-	-	-	-	-	-	-	-	-	-	-	31
DIRIGENTE II FASCIA	154	272	12	44	2	57	0	2	0	3	-	-	-	-	1	0	-	-	-	-	-	-	0	114	661
DIRETTORE DIVISIONE R.E.	54	28	2	2	4	7	-	-	-	-	-	-	-	-	-	-	3	0	-	-	-	16	0	-	116
IV LIV. - COLLABORATORE TER	17.428	5.019	1.145	418	913	628	422	124	461	202	26	47	90	23	699	43	663	74	41	109	41	25	240	52	28.933
IV LIV. - FUNZIONARIO AMMINISTRATIVO	1.403	4.317	39	426	132	709	0	269	0	260	39	176	0	286	9	106	22	85	5	24	11	7	68	192	8.585
V LIV. - COLLABORATORE TER	7.132	4.332	346	361	254	322	132	127	156	153	116	692	216	791	421	197	427	240	48	32	40	323	41	97	16.996
V LIV. - FUNZIONARIO AMMINISTRATIVO	126	295	5	3	6	13	32	0	25	1	0	145	0	326	6	0	-	-	0	1	0	2	0	50	1.036

Qualifica	FERIE		ASSENZE PER MALATTIA RETRIBUIT E I SEMESTRE		ASSENZE PER MALATTIA RETRIBUIT E II SEMESTRE		LEGG 104/92 I SEMESTRE		LEGG 104/92 II SEMESTRE		ASS.RETRI B.:MATER NITA',CON GEDO PARENT,M ALATTIA FIGLIO I SEM		ASS.RETRI B.:MATER NITA',CON GEDO PARENT,M ALATTIA FIGLIO II SEM		ALTRI PERMESSI ED ASSENZE RETRIBUIT E I SEMESTRE		ALTRI PERMESSI ED ASSENZE RETRIBUIT E II SEMESTRE		SCIOPERO		ALTRE ASSENZE NON RETRIBUITE		FORMAZIONE		Totale
	U	D	U	D	U	D	U	D	U	D	U	D	U	D	U	D	U	D	U	D	U	D	U	D	
V LIV. - COLLABORATORE AMMINISTRATIVO	1.120	5.161	91	718	179	383	42	256	17	303	0	303	1	645	49	166	42	106	5	41	4	143	63	251	10.089
VI LIV. - COLLABORATORE TER	2.722	2.007	288	178	284	374	62	90	53	101	63	599	78	975	48	97	48	64	26	27	306	353	210	335	9.388
VI LIV. - OPERATORE TECNICO	6.891	3.743	981	572	412	473	266	257	247	235	32	101	1	57	143	124	101	36	21	25	22	31	10	82	14.863
VI LIV. - COLLABORATORE AMMINISTRATIVO	1.057	3.517	52	314	80	464	16	168	26	260	51	300	23	538	51	57	140	47	8	20	0	33	111	321	7.654
VII LIV. - OPERATORE TECNICO	4.385	1.212	372	169	538	212	136	82	122	81	50	72	22	100	80	14	73	23	20	8	150	0	17	41	7.979
VII LIV. - OPERATORE AMMINISTRATIVO	508	2.099	20	363	74	312	18	219	18	179	-	-	-	-	129	194	98	145	2	20	62	88	0	14	4.562
VII LIV. - COLLABORATORE AMMINISTRATIVO	540	3.386	70	294	172	365	17	152	18	217	7	400	52	352	11	79	18	40	6	35	21	218	65	349	6.884

Qualifica	FERIE		ASSENZE PER MALATTIA RETRIBUITE I SEMESTRE		ASSENZE PER MALATTIA RETRIBUITE II SEMESTRE		LEGGE 104/92 I SEMESTRE		LEGGE 104/92 II SEMESTRE		ASS.RETRI B.:MATER NITA',CON GEDO PARENT,M ALATTIA FIGLIO I SEM		ASS.RETRI B.:MATER NITA',CON GEDO PARENT,M ALATTIA FIGLIO II SEM		ALTRI PERMESSI ED ASSENZE RETRIBUITE I SEMESTRE		ALTRI PERMESSI ED ASSENZE RETRIBUITE II SEMESTRE		SCIOPERO		ALTRE ASSENZE NON RETRIBUITE		FORMAZIONE		Totale	
	U	D	U	D	U	D	U	D	U	D	U	D	U	D	U	D	U	D	U	D	U	D	U	D		
VIII LIV. - OPERATORE TECNICO	1.111	554	136	100	187	167	69	59	96	101	18	52	26	16	16	7	21	7	4	9	4	4	0	9	37	2.806
VIII LIV. - OPERATORE AMMINISTRATIVO	897	786	43	357	37	296	19	91	56	84	-	-	0	5	21	11	3	6	5	4	4	0	24	22	2.767	
Totale	107.270	80.919	5.901	7.074	5.600	7.291	1.420	2.428	1.499	2.775	665	6.800	871	9.182	2.767	1.734	2.678	1.443	660	610	2.881	2.146	1.309	2.296	258.219	

T12 Oneri per Competenze Stipendiali

Qualifica	MENSILITA'	STIPENDIO	I.I.S.	R.I.A./ PROGR. ECONOMICA DI ANZIANITA'	TREDICESIM A MENSILITA'	ARRETRATI ANNO CORRENTE	ARRETRATI PER ANNI PRECEDENTI	RECUPERI PER RITARDI ASSENZE ECC.	Importo Totale
	N° Mesi								
DIRETTORE GENERALE	9	112.569	-	-	11.551	-	-	-	124.120
DIRETTORE DI DIPARTIMENTO	109	1.211.635	-	-	100.035	-	-	-	1.311.670
DIRETTORE DI ISTITUTO	826	7.844.163	-	-	695.788	-	-	-	8.539.951
DIRIGENTE DI RICERCA	4.412,59	17.569.998	-	9.514.613	2.222.334	131.881	2.709.063	-	32.147.889
PRIMO RICERCATORE	11.266,53	34.762.398	-	12.737.130	4.000.080	219.939	4.871.080	-	56.590.627
RICERCATORE	24.102,83	58.284.542	-	8.727.163	5.798.294	311.386	5.700.653	-	78.822.038
DIRIGENTE TECNOLOGO	414	1.648.461	-	661.408	194.165	12.177	237.759	-	2.753.970
PRIMO TECNOLOGO	865,98	2.671.959	-	543.763	272.105	10.538	308.358	-	3.806.723
TECNOLOGO	3.149,11	7.615.057	-	1.061.792	747.208	51.138	726.876	-	10.202.071
DIRIGENTE I FASCIA	10	39.484	-	5.840	6.333	316	-	-	51.973

Qualifica	MENSILITA'	STIPENDIO	I.I.S.	R.I.A./ PROGR. ECONOMICA DI ANZIANITA'	TREDICESIM A MENSILITA'	ARRETRATI ANNO CORRENTE	ARRETRATI PER ANNI PRECEDENTI	RECUPERI PER RITARDI ASSENZE ECC.	Importo Totale
	N° Mesi	Importo							
DIRIGENTE I FASCIA A TEMPO DETERM.	13	51.596	-	550	8.843	-	19.617	-	80.606
DIRIGENTE II FASCIA	174	537.124	-	105.241	41.874	1.679	55.990	-	741.908
DIRETTORE DIVISIONE R.E.	36	88.198	-	23.953	7.289	227	9.012	-	128.679
IV LIV. - COLLABORATORE TER	5.648,71	11.908,753	-	1.136,050	1.000,857	60,887	1.801,342	-	15.907,889
IV LIV. - FUNZIONARIO AMMINISTRATIVO	1.986,67	4.188,346	-	407,336	350,518	22,824	689,815	-	5.658,839
V LIV. - COLLABORATORE TER	4.424,38	8.471,760	-	133,862	685,839	30,680	1.082,928	-	10.405,069
V LIV. - FUNZIONARIO AMMINISTRATIVO	284,17	544,123	-	3,608	48,152	3,367	48,999	-	648,249
V LIV. - COLLABORATORE AMMINISTRATIVO	2.015,97	3.860,158	-	220,544	334,815	39,431	868,929	-	5.323,877
VI LIV. - COLLABORATORE TER	5.224,84	9.165,521	-	65,219	794,188	22,393	919,308	-	10.966,629
VI LIV. - OPERATORE TECNICO	2.529,4	4.437,122	-	280,641	408,907	102,021	1.571,138	-	6.799,829
VI LIV. - COLLABORATORE AMMINISTRATIVO	1.693,71	2.971,132	-	8,969	250,609	26,271	568,599	-	3.825,580

Qualifica	MENSILITA'	STIPENDIO	I.I.S.	R.I.A./ PROGR. ECONOMICA DI ANZIANITA'	TREDICESIM A MENSILITA'	ARRETRATI ANNO CORRENTE	ARRETRATI PER ANNI PRECEDENTI	RECUPERI PER RITARDI ASSENZE ECC.	Importo Totale
	N° Mesi								
Importo									
VII LIV. - OPERATORE TECNICO	2.837,55	4.562.012	-	59.111	310.493	24.633	606.715	-	5.562.964
VII LIV. - OPERATORE AMMINISTRATIVO	1.047,18	1.683.584	-	117.013	116.085	12.678	302.414	-	2.231.774
VII LIV. - COLLABORATORE AMMINISTRATIVO	2.107,66	3.388.543	-	24.276	291.553	8.453	203.418	-	3.916.243
VIII LIV. - AUSILIARIO TECNICO	222,2	336.820	-	26.463	-	2.952	25.552	-	391.787
VIII LIV. - OPERATORE TECNICO	1.507,4	2.284.978	-	49.067	205.812	4.788	219.897	-	2.764.542
VIII LIV. - OPERATORE AMMINISTRATIVO	840,28	1.273.736	-	51.525	91.554	10.304	140.183	-	1.567.302
Totale	77.758,16	191.513.772	-	35.965.137	18.995.281	1.110.963	23.687.645	-	271.272.798

T13 Oneri per Indennita' e Compensi Accessori

Qualifica DIRIGENTE DI RICERCA	
Voci di spesa :	Importo
IND. DELLA VALORIZZAZIONE PROFESSIONALE	640.696
INDENNITA' DI RESPONSABILITA'	6.666
INDENNITA' DI RISCHIO DA RADIAZIONI	19.686
INDENN. PER ONERI SPECIFICI	119.399
INDENN. STRUTTURE PARTIC. RILIEVO	621.762
ARRETRATI ANNI PRECEDENTI	210.696
ALTRE SPESE ACCESSORIE ED INDENNITA' VARIE	570.185
totale DIRIGENTE DI RICERCA	2.189.090
Qualifica PRIMO RICERCATORE	
Voci di spesa :	Importo
IND. DELLA VALORIZZAZIONE PROFESSIONALE	1.371.907
INDENNITA' DI RESPONSABILITA'	33.344
INDENNITA' DI RISCHIO DA RADIAZIONI	64.027
INDENN. PER ONERI SPECIFICI	307.481
INDENN. STRUTTURE PARTIC. RILIEVO	113.819
COMPENSI ONERI RISCHI E DISAGI	560
ARRETRATI ANNI PRECEDENTI	374.370

Qualifica PRIMO RICERCATORE		Importo
Voci di spesa :		645.690
ALTRE SPESE ACCESSORIE ED INDENNITA' VARIE		
	totale PRIMO RICERCATORE	2.911.198
Qualifica RICERCATORE		Importo
Voci di spesa :		3.182.167
IND. DELLA VALORIZZAZIONE PROFESSIONALE		29.232
INDENNITA' DI RESPONSABILITA'		121.896
INDENNITA' DI RISCHIO DA RADIAZIONI		827.945
INDENN. PER ONERI SPECIFICI		7.681
INDENN. STRUTTURE PARTIC. RILIEVO		746
COMPENSI ONERI RISCHI E DISAGI		613.231
ARRETRATI ANNI PRECEDENTI		940.801
ALTRE SPESE ACCESSORIE ED INDENNITA' VARIE		
	totale RICERCATORE	5.723.699
Qualifica DIRIGENTE TECNOLOGO		Importo
Voci di spesa :		60.957
IND. DELLA VALORIZZAZIONE PROFESSIONALE		11.144
INDENNITA' DI RESPONSABILITA'		4.001
INDENNITA' DI RISCHIO DA RADIAZIONI		11.362
INDENN. PER ONERI SPECIFICI		

Qualifica DIRIGENTE TECNOLOGO	
Voci di spesa :	Importo
INDENN. STRUTTURE PARTIC. RILIEVO	186.231
ARRETRATI ANNI PRECEDENTI	14.237
ALTRE SPESE ACCESSORIE ED INDENNITA' VARIE	94.653
totale DIRIGENTE TECNOLOGO	382.585
Qualifica PRIMO TECNOLOGO	
Voci di spesa :	Importo
IND. DELLA VALORIZZAZIONE PROFESSIONALE	116.170
INDENNITA' DI RESPONSABILITA'	21.424
INDENNITA' DI RISCHIO DA RADIAZIONI	4.516
INDENN. PER ONERI SPECIFICI	26.049
INDENN. STRUTTURE PARTIC. RILIEVO	90.380
ARRETRATI ANNI PRECEDENTI	27.346
ALTRE SPESE ACCESSORIE ED INDENNITA' VARIE	104.980
totale PRIMO TECNOLOGO	390.865
Qualifica TECNOLOGO	
Voci di spesa :	Importo
IND. DELLA VALORIZZAZIONE PROFESSIONALE	479.767
INDENNITA' DI RESPONSABILITA'	19.286
INDENNITA' DI RISCHIO DA RADIAZIONI	10.800

Qualifica TECNOLOGO	
Voci di spesa :	Importo
INDENN. PER ONERI SPECIFICI	124.912
INDENN. STRUTTURE PARTIC. RILIEVO	10.329
COMPENSI ONERI RISCHI E DISAGI	151
ARRETRATI ANNI PRECEDENTI	116.681
ALTRE SPESE ACCESSORIE ED INDENNITA' VARIE	160.073
	totale TECNOLOGO
	921.999
Qualifica DIRIGENTE I FASCIA	
Voci di spesa :	Importo
RETRIBUZIONE DI POSIZIONE	20.568
RETRIBUZIONE DI RISULTATO	14.376
RETRIBUZIONE DI POSIZIONE - QUOTA VARIABILE	39.590
ALTRE SPESE ACCESSORIE ED INDENNITA' VARIE	23.483
	totale DIRIGENTE I FASCIA
	98.017
Qualifica DIRIGENTE I FASCIA A TEMPO DETERM.	
Voci di spesa :	Importo
RETRIBUZIONE DI RISULTATO	36.939
ARRETRATI ANNI PRECEDENTI	39.482
	totale DIRIGENTE I FASCIA A TEMPO DETERM.
	76.421
Qualifica DIRIGENTE II FASCIA	
Voci di spesa :	Importo

Qualifica DIRIGENTE II FASCIA	
Voci di spesa :	Importo
RETRIBUZIONE DI POSIZIONE	169.036
RETRIBUZIONE DI RISULTATO	128.067
RETRIBUZIONE DI POSIZIONE - QUOTA VARIABILE	347.186
ARRETRATI ANNI PRECEDENTI	1.325
ALTRE SPESE ACCESSORIE ED INDENNITA' VARIE	13.337
totale DIRIGENTE II FASCIA	658.951
Qualifica DIRETTORE DIVISIONE R.E.	
Voci di spesa :	Importo
INDENNITA' DI ENTE	26.913
INDENNITA' DI TURNO	3.863
ARRETRATI ANNI PRECEDENTI	3.605
ALTRE SPESE ACCESSORIE ED INDENNITA' VARIE	18.397
STRAORDINARIO	3.315
totale DIRETTORE DIVISIONE R.E.	56.093
Qualifica IV LIV. - COLLABORATORE TER	
Voci di spesa :	Importo
INDENNITA' DI ENTE	4.273.988
INDENNITA' DI RISCHIO DA RADIAZIONI	37.293
INDENNITA' DI TURNO	205.231

Qualifica IV LIV. - COLLABORATORE TER	
Voci di spesa :	Importo
COMPENSONERI RISCHI E DISAGI	246.247
ARRETRATI ANNI PRECEDENTI	568.721
ALTRE SPESE ACCESSORIE ED INDENNITA' VARIE	354.323
STRAORDINARIO	321.244
totale IV LIV. - COLLABORATORE TER	6.007.047
Qualifica IV LIV. - FUNZIONARIO AMMINISTRATIVO	
Voci di spesa :	Importo
INDENNITA' DI ENTE	1.468.833
INDENNITA' DI POSIZIONE	23.315
INDENNITA' DI TURNO	99.247
COMPENSONERI RISCHI E DISAGI	37.191
ARRETRATI ANNI PRECEDENTI	317.779
ALTRE SPESE ACCESSORIE ED INDENNITA' VARIE	103.961
STRAORDINARIO	147.982
totale IV LIV. - FUNZIONARIO AMMINISTRATIVO	2.198.308
Qualifica V LIV. - COLLABORATORE TER	
Voci di spesa :	Importo
INDENNITA' DI ENTE	3.021.229
INDENNITA' DI RISCHIO DA RADIAZIONI	21.133

Qualifica V LIV. - COLLABORATORE TER	
Voci di spesa :	Importo
INDENNITA' DI TURNO	96.385
COMPENSI ONERI RISCHI E DISAGI	141.858
ARRETRATI ANNI PRECEDENTI	353.965
ALTRE SPESE ACCESSORIE ED INDENNITA' VARIE	190.659
STRAORDINARIO	198.967
	totale V LIV. - COLLABORATORE TER
	4.024.196
Qualifica V LIV. - FUNZIONARIO AMMINISTRATIVO	
Voci di spesa :	Importo
INDENNITA' DI ENTE	196.469
INDENNITA' DI TURNO	7.990
COMPENSI ONERI RISCHI E DISAGI	5.971
ARRETRATI ANNI PRECEDENTI	21.081
ALTRE SPESE ACCESSORIE ED INDENNITA' VARIE	10.704
STRAORDINARIO	12.414
	totale V LIV. - FUNZIONARIO AMMINISTRATIVO
	254.629
Qualifica V LIV. - COLLABORATORE AMMINISTRATIVO	
Voci di spesa :	Importo
INDENNITA' DI ENTE	1.428.048
INDENNITA' DI TURNO	45.722

Qualifica V LIV. - COLLABORATORE AMMINISTRATIVO	
Voci di spesa :	Importo
COMPENSI ONERI RISCHI E DISAGI	52.021
ARRETRATI ANNI PRECEDENTI	471.788
ALTRE SPESE ACCESSORIE ED INDENNITA' VARIE	58.573
STRAORDINARIO	115.078
totale V LIV. - COLLABORATORE AMMINISTRATIVO	2.171.230
Qualifica VI LIV. - COLLABORATORE TER	
Voci di spesa :	Importo
INDENNITA' DI ENTE	4.108.983
INDENNITA' DI RISCHIO DA RADIAZIONI	21.351
INDENNITA' DI TURNO	157.941
COMPENSI ONERI RISCHI E DISAGI	194.241
ARRETRATI ANNI PRECEDENTI	473.718
ALTRE SPESE ACCESSORIE ED INDENNITA' VARIE	286.311
STRAORDINARIO	292.305
totale VI LIV. - COLLABORATORE TER	5.534.850
Qualifica VI LIV. - OPERATORE TECNICO	
Voci di spesa :	Importo
INDENNITA' DI ENTE	1.656.102
INDENNITA' DI RISCHIO DA RADIAZIONI	9.619

Qualifica VI LIV. - OPERATORE TECNICO	
Voci di spesa :	Importo
INDENNITA' DI TURNO	187.634
COMPENSI ONERI RISCHI E DISAGI	119.744
ARRETRATI ANNI PRECEDENTI	829.760
ALTRE SPESE ACCESSORIE ED INDENNITA' VARIE	167.941
STRAORDINARIO	111.090
totale VI LIV. - OPERATORE TECNICO	3.081.890
Qualifica VI LIV. - COLLABORATORE AMMINISTRATIVO	
Voci di spesa :	Importo
INDENNITA' DI ENTE	953.610
INDENNITA' DI TURNO	8.172
COMPENSI ONERI RISCHI E DISAGI	53.677
ARRETRATI ANNI PRECEDENTI	285.352
ALTRE SPESE ACCESSORIE ED INDENNITA' VARIE	77.739
STRAORDINARIO	68.230
totale VI LIV. - COLLABORATORE AMMINISTRATIVO	1.446.780
Qualifica VII LIV. - OPERATORE TECNICO	
Voci di spesa :	Importo
INDENNITA' DI ENTE	1.274.440
INDENNITA' DI RISCHIO DA RADIAZIONI	10.029

Qualifica VII LIV. - OPERATORE TECNICO	
Voci di spesa :	Importo
INDENNITA' DI TURNO	162.510
COMPENSI ONERI RISCHI E DISAGI	115.119
ARRETRATI ANNI PRECEDENTI	242.938
ALTRE SPESE ACCESSORIE ED INDENNITA' VARIE	171.637
STRAORDINARIO	134.211
totale VII LIV. - OPERATORE TECNICO	2.110.884
Qualifica VII LIV. - OPERATORE AMMINISTRATIVO	
Voci di spesa :	Importo
INDENNITA' DI ENTE	516.560
INDENNITA' DI TURNO	48.155
COMPENSI ONERI RISCHI E DISAGI	27.400
ARRETRATI ANNI PRECEDENTI	164.562
ALTRE SPESE ACCESSORIE ED INDENNITA' VARIE	43.899
STRAORDINARIO	39.566
totale VII LIV. - OPERATORE AMMINISTRATIVO	840.162
Qualifica VII LIV. - COLLABORATORE AMMINISTRATIVO	
Voci di spesa :	Importo
INDENNITA' DI ENTE	1.364.159
INDENNITA' DI TURNO	73.522

Qualifica VII LIV. - COLLABORATORE AMMINISTRATIVO	
Voci di spesa :	Importo
COMPENSI ONERI RISCHI E DISAGI	60.811
ARRETRATI ANNI PRECEDENTI	178.781
ALTRE SPESE ACCESSORIE ED INDENNITA' VARIE	62.569
STRAORDINARIO	111.749
totale VII LIV. - COLLABORATORE AMMINISTRATIVO	1.851.591
Qualifica VIII LIV. - AUSILIARIO TECNICO	
Voci di spesa :	Importo
INDENNITA' D'ENTE	53.213
INDENNITA' DI RISCHIO DA RADIAZIONI	1.192
INDENNITA' DI TURNO	12.165
COMPENSI ONERI RISCHI E DISAGI	8.558
ARRETRATI ANNI PRECEDENTI	2.085
ALTRE SPESE ACCESSORIE ED INDENNITA' VARIE	5.580
STRAORDINARIO	12.825
totale VIII LIV. - AUSILIARIO TECNICO	95.618
Qualifica VIII LIV. - OPERATORE TECNICO	
Voci di spesa :	Importo
INDENNITA' D'ENTE	757.018
INDENNITA' DI RISCHIO DA RADIAZIONI	6.814

Qualifica VIII LIV. - OPERATORE TECNICO	
Voci di spesa :	Importo
INDENNITA' DI TURNO	109.893
COMPENSI ONERI RISCHI E DISAGI	61.563
ARRETRATI ANNI PRECEDENTI	77.167
ALTRE SPESE ACCESSORIE ED INDENNITA' VARIE	76.138
STRAORDINARIO	78.153
totale VIII LIV. - OPERATORE TECNICO	1.166.746
Qualifica VIII LIV. - OPERATORE AMMINISTRATIVO	
Voci di spesa :	Importo
INDENNITA' DI ENTE	342.225
INDENNITA' DI TURNO	48.837
COMPENSI ONERI RISCHI E DISAGI	18.000
ARRETRATI ANNI PRECEDENTI	50.437
ALTRE SPESE ACCESSORIE ED INDENNITA' VARIE	24.988
STRAORDINARIO	39.952
totale VIII LIV. - OPERATORE AMMINISTRATIVO	524.439
Totale	44.717.288

T14 Altri Oneri che Concorrono a formare il Costo del Lavoro

Voci di spesa :	Importo
ASSEGNI PER IL NUCLEO FAMILIARE	785.735
EROGAZIONE BUONI PASTO	6.605.624
FORMAZIONE DEL PERSONALE	1.429.658
BENESSERE DEL PERSONALE	2.350.288
EQUO INDENNIZZO AL PERSONALE	523.006
CONTRATTI DI COLLABORAZIONE COORDINATA E CONTINUATIVA	20.397.757
INCARICHI LIBERO PROFESSIONALISTICO/RICERCA/CONSULENZA	7.133.259
ALTRE SPESE	1.850.770
CONTRATTI PER RESA SERVIZI/ADEMPIMENTI OBBLIGATORI PER LEGGE	304.022
RETRIBUZIONI PERSONALE A TEMPO DETERMINATO	44.009.253
INDENNITA' DI MISSIONE E TRASFERIMENTO	13.908.100
CONTRIBUTI A CARICO DELL'AMM.NE SU COMP. FISSE E ACCESSORIE	85.392.360
QUOTE ANNUE ACCANTONAMENTO TFR O ALTRA IND. FINE SERVIZIO	40.187.405
IRAP	29.289.960
SOMME RIMBORSATE ALLE AMMINISTRAZIONI PER SPESE DI PERSONALE	75.725
RIMBORSI RICEVUTI DALLE AMM. PER IL PERSONALE (A RIDUZIONE)	3.089.547
Totale	251.153.375

T15 Fondo per la contrattazione integrativa

Macrocategoria RICERCATORI E TECNOLOGI		
Voci di spesa :	Importo di competenza	
	Costituzione	Destinazione
Risorse trattamento accessorio e valorizzazione profess.le		
Risorse fisse		
RIS. STORICHE 1999 ART. 9 C. 1 CCNL 00-01	3.743.251	0
2,78% MASSA SALARIALE 1999 (ART. 8 C. 1 CCNL 00-01)	3.842.565	0
INCR. 0,5% MONTE SALARI 05 (ART. 15 C. 1 CCNL 06-09)	772.223	0
RIORDINO, NUOVI SERV. O RIORG. (ART. 9 C. 3 CCNL 00-01)	725.314	0
ALTRE RISORSE (RISORSE FISSE)	482.544	0
totale Risorse fisse Ris. tratt. accessorio e val. profess.le	9.565.897	0
Risorse variabili		
RID. EX ART. 1 C. 189 L. 266/05 - RIS. VAR. (TETTO 04 -10%)	-234.136	0
SOMME NON UTILIZZATE FONDO ANNO PRECEDENTE	7.694.448	0
totale Risorse variabili Ris. tratt. accessorio e val. profess.le	7.460.312	0
Risorse trattamento accessorio e valorizzazione profess.le		
Destinazioni vincolate / storiche		
IND. PROF.LE MENSILE (ART. 8 C. 2 CCNL 00-01)	0	5.928.035
IND. ONERI SPECIFICI (ART. 9 C. 1 L. A CCNL 00-01)	0	1.436.701
IND. DIREZ. STRUTTURA (ART. 9 C. 1 L. B CCNL 00-01)	0	1.036.416

Macrocategoria RICERCATORIE E TECNOLOGI		
Voci di spesa :	Importo di competenza	
	Costituzione	Destinazione
ALTRI ISTITUTI	0	419.556
	0	8.820.708
totale Destinazioni vincolate / storiche Ris. tratt. accessorio e val. profess.le		
Code contrattuali		
IMPORTI ANCORA DA CONTRATTARE	0	8.205.501
	0	8.205.501
totale Code contrattuali Ris. tratt. accessorio e val. profess.le		
Totale	17.026.209	17.026.209

Macrocategoria DIRIGENTI DI 1^ FASCIA			
Voci di spesa :		Importo di competenza	
		Costituzione	Destinazione
Fondo per la retribuzione di posizione e di risultato			
Risorse fisse			
RISORSE STORICHE AL 31.12.2001 (ART. 55 C. 2 CCNL 02/05)		64.154	0
	totale Risorse fisse Fondo posizione e risultato	64.154	0
Risorse variabili			
SOMME NON UTILIZZATE FONDO ANNO PRECEDENTE		172.190	0
	totale Risorse variabili Fondo posizione e risultato	172.190	0
Fondo per la retribuzione di posizione e di risultato			
Destinazioni vincolate / storiche			
POSIZ. PARTE FISSA (ART. 52 C. 1. L. C CCNL 02/05)		0	37.750
POSIZ. PARTE VARIAB. (ART. 52 C. 1. L. D CCNL 02/05)		0	29.252
RISULTATO (ART. 52 C. 1. L. E CCNL 02/05)		0	8.825
	totale Destinazioni vincolate / storiche Fondo posizione e risultato	0	75.827
Code contrattuali			
IMPORTI ANCORA DA CONTRATTARE		0	160.517
	totale Code contrattuali Fondo posizione e risultato	0	160.517
Totale		236.344	236.344

Macrocategoria DIRIGENTI DI 2^ FASCIA		
Voci di spesa :	Importo di competenza	
	Costituzione	Destinazione
Fondo per la retribuzione di posizione e di risultato		
Risorse fisse		
RISORSE STORICHE AL 31.12.2001 (ART. 62 C. 2 CCNL 02/05)	788.300	0
	788.300	0
totale Risorse fisse Fondo posizione e risultato		
Risorse variabili		
SOMME NON UTILIZZATE FONDO ANNO PRECEDENTE	178.729	0
	178.729	0
totale Risorse variabili Fondo posizione e risultato		
Fondo per la retribuzione di posizione e di risultato		
Destinazioni regolate dall'accordo annuale sull'utilizzo		
POSIZ. PARTE VARIAB. (ART. 52 C. 1 L. D CCNL 02/05) - CONTR	0	424.613
RISULTATO (ART. 52 C. 1 L. E CCNL 02/05) - CONTR	0	179.939
	0	604.552
totale Destinazioni regolate dall'accordo annuale sull'utilizzo Fondo posizione e risultato		
Destinazioni vincolate / storiche		
POSIZ. PARTE FISSA (ART. 52 C. 1 L. C CCNL 02/05)	0	177.389
RISULTATO (ART. 52 C. 1 L. E CCNL 02/05)	0	94.291
	0	271.680
totale Destinazioni vincolate / storiche Fondo posizione e risultato		
Code contrattuali		
IMPORTI ANCORA DA CONTRATTARE	0	90.797

Macrocategoria DIRIGENTI DI 2^ FASCIA		
Voci di spesa :	Importo di competenza	
	Costituzione	Destinazione
	0	90.797
totale Code contrattuali Fondo posizione e risultato		
Totale	967.029	967.029

Macrocategoria PERSONALE NON DIRIGENTE		
Voci di spesa :	Importo di competenza	
	Costituzione	Destinazione
Risorse per il finanziamento del trattamento accessorio		
Risorse fisse		
CONSOLIDATO AL 1.1.01 (ART. 4 C. 1 PRIMO PERIODO CCNL00-01)	21.996.610	0
INCR. CCNL 00-01 (ART. 4 C. 1 LL. A-B - ART. 5 C. 2)	3.141.210	0
INCR. CCNL 02-05 (ART. 13 C. 1, ART. 14 CC. 2-3)	811.824	0
INCR. CCNL 04-05 (ART. 4 C. 1), ART. 5 CC. 2-3)	670.775	0
INCR. CCNL 06-09 (ART. 10, ART. 11 C. 2)	459.491	0
INCR. CCNL 08-09 (ART. 5, ART. 6 C. 2)	275.446	0
RIORDINO. NUOVI SERV. O RIORG. (ART. 4 C. 3 CCNL 00-01)	336.975	0
RID. EX ART. 1 C. 189 L. 266/05 - RIS. FISSE (TETTO 04 -10%)	-563.206	0
totale Risorse fisse Risorse trattamento accessorio	27.129.125	0
Risorse variabili		
RIA CESS. ANNO PREC. ACC. (ART 4 C 1 L C 1^ AL. CCNL 00-01)	2.547.850	0
SOMME NON UTILIZZATE FONDO ANNO PRECEDENTE	11.971.044	0
totale Risorse variabili Risorse trattamento accessorio	14.518.894	0
Risorse per il finanziamento del trattamento accessorio		
Destinazioni vincolate / storiche		
LAV. STRAORD - FONDO A (ART 43 C 2 L A CCNL 94-97)	0	1.754.472

Macrocategoria PERSONALE NON DIRIGENTE		
Voci di spesa :	Importo di competenza	
	Costituzione	Destinazione
DIS. PER. DANNO - FONDO B (ART 43 C 2 L B CCNL 94-97)	0	2.304.937
IND. DI ENTE - FONDO C (ART 43 C 2 L C CCNL 94-97)	0	21.544.832
POSIZIONE - FONDO D (ART 43 C 2 L D CCNL 94-97)	0	22.000
PRODUTT. - FONDO E (ART 43 C 2 L E CCNL 94-97)	0	795.357
ALTRI ISTITUTI	0	191.819
	0	26.613.417
totale Destinazioni vincolate / storiche Risorse trattamento accessorio		
Code contrattuali		
IMPORTI ANCORA DA CONTRATTARE	0	14.231.026
	0	14.231.026
totale Code contrattuali Risorse trattamento accessorio		
Destinazioni a carico del bilancio		
PROGRESSIONI ECONOMICHE (ART. 53 CCNL 98-01 E SUCC. MOD.)	0	803.576
	0	803.576
totale Destinazioni a carico del bilancio Risorse trattamento accessorio		
Totale	41.648.019	41.648.019

Appendice gestione dati co.co.co.	
Quanti sono stati i contratti di collaborazione coordinata e continuativa o convenzioni (art.1, c. 116 legge n. 311/04) ?	1789
Qual è stata la tipologia dell'incarico dei contratti co.co.co. attivi nel corso dell'anno:	
a) Tecnico	665
b) Amministrativo	23
c) Ricerca	1101
Quanti dei contratti co.co.co attivi nel corso dell'anno hanno un compenso maggiore di 20.000 ??	492
Suddividere i contratti co.co.co. attivi nel corso dell'anno secondo la loro durata:	
a) 1 - 3 mesi	160
b) 4 - 6 mesi	285
c) 7 - 12 mesi	1065
d) oltre 12 mesi	279
I co.co.co attivi nel corso dell'anno quante persone diverse hanno riguardato?	1236
Titolo di studio delle persone cui sono stati stipulati uno o più contratti co.co.co.:	
a) Laurea	954
b) Diploma superiore	267
c) Diploma inferiore	15

Scheda Informativa 2	
Monitoraggio del contratto integrativo	
Macrocategoria DIRIGENTI DI 2^ FASCIA	
FONDO: LE DOMANDE SEGUENTI SONO RELATIVE AL FONDO COMUNICATO IN TABELLA 15	
Data atto costituzione Fondo/i per la contrattazione integrativa 2009:	
Data della certificazione positiva dei revisori dei conti dell'accordo annuale:	
Data entrata in vigore dell'Accordo annuale vigente:	
ANNO DI RIFERIMENTO DELL'ACCORDO ANNUALE VIGENTE ALLA DATA DI COMPILAZIONE O AGGIORNAMENTO DELLA PRESENTE SCHEDA:	35
EVENTUALE IMPORTO AGGIUNTIVO 2009 AI SENSI DELL'ART. 62 C. 7 DEL CCNL 2002-05 (IN EURO):	
PERCENTUALE DELLE RISORSE COMPLESSIVE DEL FONDO 2009 REGolate DALL'ACCORDO ANNUALE SULL'UTILIZZO DEL FONDO:	70237
IMPORTO COMPLESSIVO DELL'EVENTUALE INCREMENTO DEL FONDO 2009 RISPETTO AL FONDO RELATIVO AL 2008 (IN EURO):	
POSIZIONI NELL' ANNO DI RILEVAZIONE	
LE FASCE INDIVIDUATE DALL'ISTITUZIONE SONO SUPERIORI A 4?	NO
INDICARE IL NUMERO DI POSIZIONI COPERTE AL 31.12 PER CIASCUNA FASCIA ED IL CORRISPONDENTE VALORE UNITARIO DELLA RETRIBUZIONE DI POSIZIONE:	N. Posizioni
	Valore
	7
	43283
	2
	35178

	8	30888
RISULTATO		
LE RETRIBUZIONI DI RISULTATO SONO CORRELATE ALLA VALUTAZIONE DELLA PRESTAZIONE DEI DIRIGENTI?		SI
SONO UTILIZZATI INDICATORI DI RISULTATO ATTINENTI ALL'UFFICIO O ALL'ENTE NEL SUO COMPLESSO PER LA VALUTAZIONE DELLA RETRIBUZIONE DI RISULTATO?		SI
SONO UTILIZZATI GIUDIZI DEL NUCLEO DI VALUTAZIONE O DI ALTRO ANALOGO ORGANISMO PER LA VALUTAZIONE DELLA RETRIBUZIONE DI RISULTATO?		NO
SONO UTILIZZATI AI FINI DELLA VALUTAZIONE DEI DIRIGENTI MECCANISMI DI CONFRONTO CON LE PERFORMANCE DI ALTRI ENTI ("BENCHMARKING")?		NO
NUMERO DIRIGENTI CON RETRIBUZIONE DI RISULTATO FONDO 2009 SUPERIORE AL 90% DEL MASSIMO ATTRIBUITO		6
NUMERO DIRIGENTI CON RETRIBUZIONE DI RISULTATO FONDO 2009 COMPRESA FRA 60% E 90% DEL MASSIMO ATTRIBUITO		8
NUMERO DIRIGENTI CON RETRIBUZIONE DI RISULTATO FONDO 2009 INFERIORE O UGUALE AL 60% DEL MASSIMO ATTRIBUITO		3
Commento dell'organo di controllo :		

Scheda Informativa 2 Monitoraggio del contratto integrativo Macrocategoria PERSONALE NON DIRIGENTE	
FONDO: LE DOMANDE SEGUENTI SONO RELATIVE AL FONDO COMUNICATO IN TABELLA 15	
Data atto costituzione Fondo/i per la contrattazione integrativa 2009:	30/12/2008
Data della certificazione positiva dei revisori dei conti dell'accordo annuale:	05/03/2008
Data entrata in vigore dell'Accordo annuale vigente:	02/07/2008
ANNO DI RIFERIMENTO DELL'ACCORDO ANNUALE VIGENTE ALLA DATA DI COMPILAZIONE O AGGIORNAMENTO DELLA PRESENTE SCHEDA:	2008
EVENTUALE IMPORTO AGGIUNTIVO 2009 AI SENSI DELL'ART. 4 C. 3 CCNL 21.02.02 (IN EURO):	
PERCENTUALE DELLE RISORSE COMPLESSIVE DEI FONDI 2009 REGOLATE DALL'ACCORDO ANNUALE SULL'UTILIZZO DEL FONDO:	26
IMPORTO COMPLESSIVO DELL'EVENTUALE INCREMENTO DEL FONDO 2009 RISPETTO ALL'ANALOGO FONDO RELATIVO AL 2008 (IN EURO):	994236
POSIZIONI NELL' ANNO DI RILEVAZIONE	
FINANZIAMENTO DELLA SPESA PER POSIZIONI ORGANIZZATIVE RIPORTATE IN TAVOLA 13 A CARICO DEL FONDO	23315
L'AFFIDAMENTO DELLE POSIZIONI ORGANIZZATIVE È AVVENUTO TRAMITE PROVVEDIMENTO DEL DIRIGENTE?	SI
TRAMITE PROVVEDIMENTO DELL'ORGANO DI VERTICE?	NO
ATTRAVERSO UN BANDO ED UNA SUCCESSIVA PROCEDURA COMPARATIVA?	NO

SULLA BASE DI ALTRI FATTORI?		NO
DETTAGLIO DELLE POSIZIONI ORGANIZZATIVE IN ESSERE AL 31.12	N. Posizioni	Valore
	14	1800
PROGRESSIONI ORIZZONTALI NELL'ANNO DI RILEVAZIONE		
È STATA PREVENTIVAMENTE VERIFICATA LA SUSSISTENZA DEL REQUISITO DI CUI ALL'ART. 4, COMMA 1 L.A DEL CCNL		NO
2006-09 DEL 13/5/2009 AI FINI DELLE PROGRESSIONI ECONOMICHE?		
PROGRESSIONI ORIZZONTALI NELL'ANNO DI RILEVAZIONE (LE PERCENTUALI VANNO CALCOLATE CON RIFERIMENTO AL TOTALE DEI DIPENDENTI DELL' AREA/CATEGORIA/FASCIA/LIVELLO AL 31/12 DELL'ANNO PRECEDENTE)		
PROFILI / LIVELLI VIII		
NUMERO PROGRESSIONI		
PERCENTUALE		
PROFILI / LIVELLI VII		
NUMERO PROGRESSIONI		79
PERCENTUALE		13
PROFILI / LIVELLI VI		

NUMERO PROGRESSIONI	243
PERCENTUALE	36
PROFILI / LIVELLI V	
NUMERO PROGRESSIONI	96
PERCENTUALE	18
PROFILI / LIVELLI IV	
NUMERO PROGRESSIONI	66
PERCENTUALE	11
PRODUTTIVITA' REGOLATA DALL' ACCORDO ANNUALE SULL'UTILIZZO DELLE RISORSE	
IMPORTO TOTALE DESTINATO ALLA PRODUTTIVITÀ INDIVIDUALE CHE SI DESUME DALL'ACCORDO ANNUALE SULL'UTILIZZO DELLE RISORSE	
IMPORTO TOTALE DESTINATO ALLA PRODUTTIVITÀ COLLETTIVA CHE SI DESUME DALL'ACCORDO ANNUALE SULL'UTILIZZO DELLE RISORSE	
NUMERO DIPENDENTI CON RETRIBUZIONE DI PRODUTTIVITÀ FONDO 2009 SUPERIORE AL 90% DEL MASSIMO ATTRIBUITO	
NUMERO DIPENDENTI CON RETRIBUZIONE DI PRODUTTIVITÀ FONDO 2009 COMPRESA FRA 60% E 90% DEL MASSIMO ATTRIBUITO	
NUMERO DIPENDENTI CON RETRIBUZIONE DI PRODUTTIVITÀ FONDO 2009 INFERIORE AL 60% DEL MASSIMO ATTRIBUITO	
Commento dell'organo di controllo :	

Personale a tempo indeterminato (Tab.1) - Dati riepilogativi dell'ultimo triennio

PERSONALE (Unità)				SPESE/COSTI ANNUI PER RETRIBUZIONI LORDE (in euro)							
Personale a tempo indeterminato al 31.12 (Tab. 1)	2007	2008	2009	Spese per retribuzioni lorde (Tabb. 12+13)	2007	2008	2009	di cui arretrati anni precedenti di Tabb. 12+13	2007	2008	2009
DIRETTORI GENERALI	0	0	1	DIRETTORI GENERALI	95.162	0	124.120	DIRETTORI GENERALI	11.046	0	0
RICERCATORI	3.058	3.161	3.435	RICERCATORI	150.225.190	150.772.926	178.384.541	RICERCATORI	3.353.821	146.335	14.479.093
TECNOLOGI	331	343	376	TECNOLOGI	16.260.816	15.436.681	18.458.213	TECNOLOGI	378.899	66.664	1.431.257
DIRIGENTI DI 1^ FASCIA	3	3	1	DIRIGENTI DI 1^ FASCIA	444.917	416.427	307.017	DIRIGENTI DI 1^ FASCIA	0	58.933	59.099
DIRIGENTI DI 2^ FASCIA	26	17	11	DIRIGENTI DI 2^ FASCIA	3.681.900	1.664.048	1.400.859	DIRIGENTI DI 2^ FASCIA	80.606	321.228	57.315
PERSONALE LIVELLI	2.632	2.674	2.678	PERSONALE LIVELLI	84.749.065	97.553.577	107.463.715	PERSONALE LIVELLI	682.533	6.508.778	13.100.008
DIRETTORI	0	66	89	DIRETTORI	0	4.946.095	9.851.621	DIRETTORI	0	17.480	0
Totale	6.050	6.264	6.591	Totale	255.457.050	270.789.754	315.990.086	Totale	4.506.905	7.119.418	29.126.772
				Tabella 14	235.996.859	221.956.326	251.153.375				
				Totale costo annuo del lavoro (Tabb.12+13+14)	491.453.909	492.746.080	567.143.461				

Personale a tempo indeterminato (Tab.1) - Retribuzioni medie pro-capite annue in euro

	Retribuzioni medie escluso arretrati a.p.(Tabb.12+13)			Retribuzioni medie per competenze fisse escluso arretrati a.p.(Tab.12)			Retribuzioni medie per competenze accessorie escluso arretrati a.p.(Tab.13)			Valori medi per arretrati a.p. di Tab.12			Valori medi per arretrati a.p. di Tab.13		
	2007	2008	2009	2007	2008	2009	2007	2008	2009	2007	2008	2009	2007	2008	2009
DIRETTORI GENERALI	201.878	0	165.493	0	165.493	38.880	0	0	26.510	0	0	0	0	0	0
RICERCATORI	47.485	47.925	49.441	45.166	44.852	46.538	2.319	3.073	2.904	1.057	28	4.006	27	19	361
TECNOLOGI	42.760	44.549	46.132	39.398	40.051	41.967	3.362	4.497	4.165	977	75	3.449	43	118	429
DIRIGENTI DI 1 ^a FASCIA	118.645	119.165	129.349	47.548	52.263	58.937	71.096	66.902	70.412	0	8.729	10.235	0	10.915	20.599
DIRIGENTI DI 2 ^a FASCIA	93.947	108.877	92.658	38.649	49.809	47.305	55.298	59.068	45.354	2.023	16.032	3.861	80	10.014	91
PERSONALE LIVELLI	31.127	34.436	34.943	22.235	22.340	24.825	8.892	12.096	10.118	136	1.262	3.354	116	1.200	1.497
DIRETTORI	0	132.757	126.438	0	132.127	126.438	0	630	0	0	0	0	0	471	0
Totale per Istituzione	40.426	42.635	44.270	34.813	35.497	38.208	5.613	7.138	6.062	659	594	3.656	67	557	839

n.c.: non calcolabile per mancanza di mensilità attribuite alla categoria

Giorni medi assenza - Dati riepilogativi dell'ultimo triennio

	PERSONALE						GIORNI ASSENZA MEDI ANNUI					
	Presenti di riferimento			Ferie			Assenza malattia retribuita			Altre assenze (meno formazione)		
	2007	2008	2009	2007	2008	2009	2007	2008	2009	2007	2008	2009
DIRETTORI GENERALI	0	0	1	0	0	20	0	0	0	0	0	0
RICERCATORI	2.989	3.132	3.406	31,1	28,58	27,58	5,33	3,5	2,28	6,08	5,55	4,68
TECNOLOGI	314	332	369	31,79	29,66	28,37	9,88	6,71	5,44	9,66	5,71	6,29
DIRIGENTI DI 1^ FASCIA	3	3	1	22,67	25,67	57	0,33	0,33	3	25	0	0
DIRIGENTI DI 2^ FASCIA	25	17	11	32,36	20,29	38,73	15,36	9,47	10,45	13,04	0,82	0,55
PERSONALE LIVELLI	2.576	2.650	2.657	33,69	31,02	30,8	15,05	9,95	5,97	8,74	7,88	8,39
Totale personale a t. indeterminato al 31.12 (Tab. 1) o Valore Medio (1)	5.907	6.200	6.534	32,27	29,47	28,8	9,85	6,42	3,96	7,47	6,48	6,21
DIRETTORI	0	66	89	0	10,48	16,48	0	0,59	1,09	0	0,03	0,19

(1) Presenti di riferimento per determinare i gg di assenza: personale presente al 31.12 di tabella 1 - personale comandato/distaccato fuori ruolo e in esonero dell'amministrazione di tabella 3 + personale comandato/distaccato fuori ruolo esterno di tabella 3

n.c.: non calcolabile per mancanza di presenti di riferimento

Personale Flessibile (Tab.2 e SI1) - Dati riepilogativi dell'ultimo triennio

Unità/n. contratti	PERSONALE (Tab.2 e SI1)			Costo del lavoro (in euro)(Tab.14)			Spese/costi medi pro-capite(in euro)			
	2007	2008	2009	2007	2008	2009	2007	2008	2009	2009
Personale a tempo determinato	1.079	1.240,66	1.214	Retribuzioni, codice P015	38.046.146	44.009.253	valore medio	30.639	30.666	36.251
L.S.U.	0	0	0	Retribuzioni, codice P065	0	0	valore medio	-	-	-
Lavoratori Interinali	0	0	0	Retribuzioni, codice L105+P062	0	0	valore medio	-	-	-
Con Contratti formazione lavoro	0	0	0	Retribuzioni, codice P016	0	0	valore medio	-	-	-
N. contratti co.co.co (SI1)	1.610	1.947	1.789	Oneri per co.co.co. (codice L108)	24.455.162	20.397.757	valore medio riferito ai contratti di cococo attivi nell'anno	15.190	12.316	11.402
N. incarichi di studio/ricerca e di consulenza (SI1)	0	2.308	1.629	Oneri per incarichi di studio/ricerca e di consulenza (codice L109)	0	7.133.259	valore medio riferito agli incarichi attivi nell'anno	-	4.163	4.379
N. contratti per prestazioni professionali consistenti nella resa di servizi o adempimenti obbligatori per legge (SI1)	0	0	142	Oneri per contratti resa servizi o adempimenti obbligatori per legge (codice L115)	0	304.022	valore medio riferito agli incarichi attivi nell'anno	-	-	2.141

Dati riepilogativi di Tabella 15 - CONTRATTAZIONE DECENTRATA

Macrocategoria	Natura	2009
DIRIGENTI DI 1 ^a FASCIA	Risorse Fisse	64.154
	Risorse Variabili	172.190
	Totale fondo dell'anno	236.344
DIRIGENTI DI 2 ^a FASCIA	Risorse Fisse	788.300
	Risorse Variabili	178.729
	Totale fondo dell'anno	967.029
PERSONALE NON DIRIGENTE	Risorse Fisse	27.129.125
	Risorse Variabili	14.518.894
	Totale fondo dell'anno	41.648.019
RICERCATORI E TECNOLOGI	Risorse Fisse	9.565.897
	Risorse Variabili	7.460.312
	Totale fondo dell'anno	17.026.209

NOTA: il totale 'fondo dell'anno' è composto esclusivamente dalla somma delle risorse fisse e variabili. Nel calcolo non vengono considerate le voci di altra natura ed è altresì esclusa la voce "F999 - Somme non utilizzate provenienti dall'anno precedente"

Rendiconto generale

per l'esercizio finanziario 2009

IL CONTO ECONOMICO

Consiglio Nazionale delle Ricerche



PAGINA BIANCA

CONTO ECONOMICO		Anno 2009		Anno 2008	
		Parziali	Totali	Parziali	Totali
A	PROVENTI DELLA GESTIONE				
1	Entrate derivanti da trasferimenti	798.397.181		749.474.946	
2	Entrate derivanti dalla vendita di prodotti e servizi	63.317.003		77.840.527	
3	Entrate diverse	17.319.452		24.614.261	
	Totale valore della produzione		879.033.636		851.929.734
B	COSTI DELLA GESTIONE				
4	per materie prime, sussidiarie, di consumi e merci	61.426.151		59.203.332	
5	per servizi	187.854.992		194.293.734	
6	per godimento beni di terzi	24.574.619		30.512.630	
7	per il personale				
a	Salari e stipendi	354.924.690		307.831.129	
b	Oneri sociali	115.009.101		99.660.459	
c	Quota dell'esercizio per l'adeguamento del fondo di trattamento di fine rapporto	53.165.158		48.657.448	
d	Altri costi	25.052.222		27.733.953	
8	Ammortamenti:				
a	Ammortamento terreni e fabbricati	18.967.890		19.459.547	
b	Ammortamento macchine e strumenti scientifici	35.445.293		36.226.206	
c	Ammortamento mobili e arredi	1.761.753		2.138.300	
d	Ammortamento automezzi	34.473		54.821	
e	Ammortamento imbarcazioni e velivoli	499		399	
f	Ammortamento opere dell'Ingegno (software)	1.200.000		1.200.000	
9	Oneri tributari	11.234.279		13.088.830	
10	Variazioni delle rimanenze di materie prime, sussidiarie, di consumo e merci	- 15.777		- 34.667	
11	Oneri diversi di gestione	44.814		195.178	
	Totale costi		890.680.157		840.221.299
	DIFFERENZA TRA VALORE E COSTI DELLA PRODUZIONE (A - B)		-11.646.521		11.708.435
C	PROVENTI E ONERI FINANZIARI				
12	Interessi ed altri oneri finanziari	- 1.607.000		- 2.508.865	
13	Altri proventi finanziari	+ 185.943		+ 1.028.882	
	Totale proventi ed oneri finanziari (C)		-1.421.058		-1.479.983
D	PROVENTI E ONERI STRAORDINARI				
14	Proventi straordinari	+ 23.153		+ 1.876.961	
15	Sopravvenienze attive ed insussistenze di passivo	+ 739.849		+ 9.340.639	
16	Plusvalenze da alienazioni	+ 17.320.351		+ 23.188	
17	Sopravvenienze passive ed insussistenze di attivo	- 2.809.455		- 5.179.598	
18	Minusvalenze da alienazioni	- 798.060		- 14.933.700	
	Totale delle partite straordinarie (D)		14.475.838		-8.872.510
	Avanzo economico d'esercizio (A - B + C + D)		1.408.259		1.355.942

PAGINA BIANCA

Rendiconto generale per l'esercizio finanziario 2009

LO STATO PATRIMONIALE

Consiglio Nazionale delle Ricerche



ATTIVITA'				SITUAZIONE		
				ANNO 2009	+ o -	ANNO 2008
A	I	IMMOBILIZZAZIONI				
		<i>Immateriali:</i>				
		1	Brevetti	2.807.040	159.960	2.647.080
	2	Opere dell'Ingegno (software)	3.600.000	-1.200.000	4.800.000	
		Totale	6.407.040	-1.040.040	7.447.080	
	II	<i>Materiali</i>				
		1	Terreni e fabbricati	331.586.402	-21.369.241	352.955.644
		2	Mobili e arredi	5.533.857	-346.706	5.880.563
		3	Macchine e strumenti scientifici	69.757.043	-2.933.264	72.690.307
		4	Libri	103.984.686	2.339.017	101.645.669
		5	Automezzi	21.084	-33.586	54.670
		6	Imbarcazioni e velivoli	300	-99	399
	7	Immobilitazioni in corso e acconti	6.689.031	2.939.036	3.749.995	
		Totale	517.572.403	-19.404.844	536.977.247	
	III	<i>Finanziarie</i>				
Partecipazioni in:						
a		Consorzi e società	23.357.276	326.607	23.030.669	
2		Crediti (<i>a lungo termine</i>)				
a		Depositi cauzionali	11.691	0	11.691	
b		Buoni fruttiferi postali(TFR personale iscritto INPS) e altre indennità accantonate per TFR	62.489.210	-11.852.767	74.341.977	
c	Prestiti ai dipendenti	286.036	-55.549	341.586		
	Totale	86.144.213	-11.581.709	97.725.923		
	Totale Immobilizzazioni (A)	610.123.656	-32.026.593	642.150.249		
B	ATTIVO CIRCOLANTE					
	I	<i>Rimanenze</i>				
		1	Materiale di consumo	154.550	15.777	138.773
		Totale	154.550	15.777	138.773	
	II	<i>Crediti</i>				
		1	Crediti v/clienti	330.315.892	31.027.779	299.288.113
			Fatture da emettere	60.895	-834.159	895.054
			Altri crediti	49.311.179	7.310.243	42.000.936
		Totale	379.687.966	37.503.863	342.184.104	
	III	<i>Disponibilità liquide</i>				
1		Cassa	219.912.403		180.928.050	
2		Fondi economici	282.122		691.275	
3		c/c postali	1.149		1.518	
	Totale	220.195.674	38.574.831	181.620.843		
	Totale attivo circolante (B)	600.038.190	76.094.471	523.943.719		
C	RATEI E RISCONTI					
	1	Ratei attivi	42.697.588	-33.006.777	75.704.365	
	2	Risconti attivi	1.201.602	985.391	216.211	
	Totale Ratei e risconti (C)	43.899.190	-32.021.385	75.920.575		
D	PERDITE					
	1	Disavanzo economico dell'esercizio	0	0	0	
	Totale Perdite (D)	0	0	0		
	Totale attivo	1.254.061.036	12.046.492	1.242.014.544		
F		Beni di terzi	4.560.656	2.077	4.558.579	

PATRIMONIALE				
PASSIVITA'		ANNO 2009	+ o -	ANNO 2008
I III	PATRIMONIO NETTO			
	<i>Patrimonio iniziale</i>	642.293.717	1.355.942	640.937.775
	<i>Avanzo economico d'esercizio</i>	1.408.259	52.317	1.355.942
	Totale Patrimonio netto (A)	643.701.976	1.408.259	642.293.717
	FONDI PER RISCHI ED ONERI			
1	per indennità anzianità personale INPS	1.859.245	0	1.859.245
2	per crediti inesigibili	3.600.923	0	3.600.923
	Totale Fondi per rischi ed oneri (B)	5.460.168	0	5.460.168
	FONDO TRATTAMENTO DI FINE RAPPORTO			
	Totale Fondo trattamento di fine rapporto (C)	359.001.531	813.257	358.188.274
	DEBITI			
1	mutui in ammortamento	29.653.518	-8.246.410	37.899.928
2	Debiti di funzionamento	202.058.143	7.395.335	194.662.807
3	debiti per depositi ricevuti in cauzione	97.507	0	97.507
	Totale Debiti (D)	231.809.168	-851.075	232.660.242
	RATEI E RISCONTI			
1	Ratei passivi	14.087.963	10.720.463	3.367.500
2	Risconti passivi	230	-44.412	44.643
	Totale Ratei e risconti (E)	14.088.193	10.676.051	3.412.143
	Totale passivo e netto	1.254.061.036	12.046.492	1.242.014.544
	Beni di terzi	4.560.656	2.077	4.558.579

PAGINA BIANCA

Stato Patrimoniale per l'esercizio finanziario 2009

*Allegato 1: gli immobili del CNR e le variazioni
intervenute nel corso dell'esercizio*

Consiglio Nazionale delle Ricerche



PAGINA BIANCA

IMMOBILI CONSIGLIO NAZIONALE DELLE RICERCHE

POSIZ.	DESCRIZIONE	Consistenza patrimoniale al 31.12.08	Variazioni intervenute nel 2009	Consistenza patrimoniale al 31.12.09
1	CNR-SEDE CENTRALE	26.172.450,59	232.459,39	26.404.909,98
3	ISTITUTO DI SCIENZE MARINE - VENEZIA	2.187.759,55	0,00	2.187.759,55
4	ISTITUTO DI RADIOASTRONOMIA - NOTO	4.330.269,40	0,00	4.330.269,40
6	ISTITUTO MOTORI - NAPOLI	20.241.301,10	0,00	20.241.301,10
7	ISTITUTO PER LO STUDIO DEGLI ECOSISTEMI - PALLANZA	1.828.463,44	29.874,00	1.858.337,44
8	ISTITUTO DI GENETICA MOLECOLARE - PAVIA	1.277.463,09	23.868,00	1.301.331,09
9	STAZIONE RADIOASTRONOMICA - MEDICINA - (BO)	7.088.876,57	0,00	7.088.876,57
10	AREA DELLA RICERCA DI PADOVA	25.960.297,22	-10.032.000,00	15.928.297,22
12	AREA DELLA RICERCA DI TORINO	23.138.088,60	0,00	23.138.088,60
13	TERRENO EDIFICABILE DI VIA G. MARCONI, 10 - NAPOLI	6.230.000,00	0,00	6.230.000,00
14	ISTITUTO DI FISICA APPLICATA - FIRENZE	2.139.008,37	-2.139.008,37	0,00
15	ISTITUTO DI FOTONICA E NANOTECNOLOGIE - ROMA	5.489.430,65	19.560,00	5.508.990,65
16	OSSERVATORIO VULCANOLOGICO DELL'ETNA - CATANIA	564.930,98	0,00	564.930,98
18	AREA DELLA RICERCA DI ROMA - MONTELIBRETTI (**)	23.971.834,35	1.041.133,26	25.012.967,61
19	CENTRO DIDATTICO CONGRESSUALE - ANACAPRI (NA)	3.601.734,53	12.894,50	3.614.629,03
20	ISTITUTO DI GEOLOGIA AMBIENTALE E GEOINGEGNERIA - ROMA	1.444.415,35	0,00	1.444.415,35
21	ISTITUTO DI SCIENZE DELL'ALIMENTAZIONE - VIA RUBILLI - AVELLINO	14.361.423,44	0,00	14.361.423,44
22	ISTITUTO DI SCIENZE MARINE - LESINA (*)	1.303.751,24	847.346,02	2.151.097,26
23	ISTITUTO PER LA PROTEZIONE DELLE PIANTE - BARI	264.588,64	0,00	264.588,64
24	AREA DELLA RICERCA DI NAPOLI - P. CASTELLINO	45.432.600,18	672.110,30	46.104.710,48
27	AREA DELLA RICERCA DI MILANO - VIA BASSINI	22.446.515,69	208.338,09	22.654.853,78
28	VILLA MONASTERO - VARENNA (CO)	1.169.580,28	-1.169.580,28	0,00
29	IMMOBILE LOCALITA' PERAZZETTA - FRASCATI (RM)	98.335,20	0,00	98.335,20
30	ISTITUTO SISTEMI AGRICOLI E FORESTALI - VITULAZIO (CE)	514.773,29	0,00	514.773,29
31	IST. PER LA SINTESI ORGANICA E FOTOREATTIVITA' - MEDICINA (BO)	630.810,27	0,00	630.810,27
32	ISTITUTO DI GENETICA VEGETALE - BARI	624.759,47	0,00	624.759,47
35	AREA DELLA RICERCA DI BOLOGNA - LOC. NAVILLE	88.977.337,95	22.536,00	88.999.873,95
36	ISTITUTO DI SCIENZE MARINE - ANCONA	963.093,20	54.137,77	1.017.230,97
37	AREA DELLA RICERCA DI ROMA - TOR VERGATA	66.211.897,29	59.269,20	66.271.166,49
38	TENUTA DI PRATOFIORITO - NONE (TO)	563.288,49	0,00	563.288,49
39	ISTITUTO DI FISIOLOGIA CLINICA - PISA	1.839.866,97	0,00	1.839.866,97
40	ISTITUTO DI TECNOLOGIE AVANZATE PER L'ENERGIA - MESSINA	5.741.399,90	6.261,80	5.747.661,70
41	ISTITUTO PER LO STUDIO DELLE MACROMOLECOLE BIELLA	1.919.191,38	7.356,00	1.926.547,38
42	AREA DELLA RICERCA DI FIRENZE	63.431.542,94	241.454,41	63.672.997,35
43	ISTITUTO SCIENZA E TECNOLOGIA MATER. CERAMICI - FAENZA	2.480.688,31	47.714,00	2.528.402,31
44	AREA DELLA RICERCA DI PISA	98.665.485,24	7.708,53	98.673.193,77
45	ISTITUTO MATERIALI PER ELETTRONICA E MAGNETISMO - PARMA	10.429.467,47	49.588,32	10.479.055,79
46	ISTITUTO DI RICERCA SULLE ACQUE - BARI	1.550.478,33	18.918,00	1.569.396,33
47	AZIENDA AGRICOLA S. PAOLINA - FOLLONICA (GR)	776.494,01	195.596,77	972.090,78
48	STAZIONE RADAR - BUDRIO (BO)	143.930,34	0,00	143.930,34
49	AREA DELLA RICERCA DI GENOVA	16.756.350,88	19.116,00	16.775.466,88
51	ISTITUTO DI FISICA SPAZIO INTERPLANETARIO - VALTOURNANCHE (AO)	649.651,23	0,00	649.651,23
52	ISTITUTO DI MATEMATICA APPLICATA E TECNOLOGIE INFORMATICHE - PAVIA	3.187.546,46	0,00	3.187.546,46
53	ISTITUTO DI RICERCHE SULLE ATTIVITA' TERZIARIE - NAPOLI	496.161,00	0,00	496.161,00
54	IMMOBILE FRAZIONE GAIBOLA - BOLOGNA	51.645,69	0,00	51.645,69
56	ISTITUTO RICERCHE SULLA COMBUSTIONE - FUORIGROTTA (NA)	616.126,51	0,00	616.126,51
57	ISTITUTO DI TEORIE E TECNICHE DELL'INFORMAZIONE GIURIDICA - NOVOLI	4.949.694,87	0,00	4.949.694,87
58	ISTITUTO PER I PROCESSI CHIMICO-FISICI - MESSINA	5.003.692,61	0,00	5.003.692,61
59	IMMOBILE DI VIA DEI TAURINI	22.299.594,19	580,80	22.300.174,99
61	STAZIONE DI RADIOASTRONOMIA - NOTO	1.434.629,39	0,00	1.434.629,39
65	AREA DELLA RICERCA DI SASSARI	97.283,74	0,00	97.283,74
69	ISTITUTO NAZIONALE DI FISICA DELLA MATERIA - CORSO PERRONE 24 - 16152 GENOVA	7.039.173,56	83.019,24	7.122.192,80
		648.789.173,44	-9.439.748,25	639.349.425,19

IMMOBILI CONSIGLIO NAZIONALE DELLE RICERCHE

POSIZ.	DESCRIZIONE	Consistenza patrimoniale al 31.12.08	Variazioni intervenute nel 2009	Consistenza patrimoniale al 31.12.09
IMMOBILIZZAZIONI IN CORSO E ACCONTI				
60	ISTITUTO MICROELETTRONICA E MICROSISTEMI - CATANIA (***)	473.935,50	-473.935,50	0,00
61	STAZIONE DI RADIOASTRONOMIA - NOTO	0,00	0,00	0,00
62	ISTITUTO DI SCIENZE MARINE - LESINA	808.575,25	-808.575,25	0,00
66	ITAE - MESSINA	985.294,34	912.495,60	1.897.789,94
67	AREA DI RICERCA DI BARI	68.964,95	0,00	68.964,95
68	TERRENO UNIVERSITA' FEDERICO II DI NAPOLI (BIOSTRUTTURE E BIOIMMAGINI/IEOS)	1.123.242,80	1.960.000,00	3.083.242,80
70	AREA DELLA RICERCA DI ROMA - MONTELIBRETTI	203.018,69	728.572,47	931.591,16
71	POLO TECNOLOGICO DI NAPOLI - VIA MARCONI	86.963,87	0,00	86.963,87
72	UNIVERSITA' DEL SALENTO	0,00	22.148,70	22.148,70
73	NOVISSIMA ARSENALE DI VENEZIA	0,00	598.329,67	598.329,67
		3.749.995,40	2.939.035,69	6.689.031,09
TOTALE GENERALE		652.539.168,84	-6.500.712,56	646.038.456,28

(*) di cui

€ 808.575,25 dalla categoria "Immobilizzazioni in corso e acconti";
 € 38.770,77 variazione dell'esercizio 2009;

(**) di cui

€ 139.544,38 dalla categoria "Immobilizzazioni in corso e acconti";
 € 47.144,87 variazione dell'esercizio 2009;

(***) Risoluzione del contratto di concessione.

Stato Patrimoniale

per l'esercizio finanziario 2009

*Allegato 2: il quadro riepilogativo dei mutui
in ammortamento*

Consiglio Nazionale delle Ricerche



PAGINA BIANCA

QUADRO RIEPILOGATIVO DEI MUTUI IN AMMORTAMENTO

DATA DI EROGAZIONE	DEBITO RESIDUO AL 31/12/2008	TASSO IRS %	PERIODO DI AMMORTAMENTO		ANNUALITÀ DI AMMORTAMENTO E RELATIVA IMPUTAZIONE				DEBITO RESIDUO AL 31/12/2009
			DATA INIZIO	DATA FINE	QUOTA CAPITALE	QUOTA INTERESSI ED ONERI ACCESSORI	TOTALE		
			CAPITOLO	IMPORTO	CAPITOLO	IMPORTO	CAPITOLO	IMPORTO	
07/11/2001	5.226.337,19	4,00	1.03.001	1.742.112,42	1.01.501	234.789,28	1.976.901,70	3.484.224,77	
18/09/2002	3.997.789,51	4,21	1.03.001	999.447,40	1.01.501	184.120,31	1.183.567,71	2.998.342,11	
21/10/2002	4.000.000,00	4,91	1.03.001	1.000.000,00	1.01.501	185.636,38	1.856.376,75	3.000.000,00	
19/11/2002	5.200.000,00	4,82	1.03.001	1.300.000,00	1.01.501	236.876,75	1.536.876,75	3.900.000,00	
28/12/2004	18.592.448,34	3,99	1.03.001	3.098.741,40	1.01.501	716.056,31	3.814.797,71	15.493.706,94	
21/11/2000 (I.N.F.M.)	883.353,12 (Fisso)	5,65	1.03.001	106.108,72	1.01.501	48.431,54	154.540,26	777.244,40	

PAGINA BIANCA

Stato Patrimoniale per l'esercizio finanziario 2009

*Allegato 3: la composizione delle immobilizzazioni
materiali e relativi movimenti*

Consiglio Nazionale delle Ricerche



PAGINA BIANCA

COMPOSIZIONE DELLE IMMOBILIZZAZIONI E RELATIVI MOVIMENTI

Categoria	Valore netto al 31/12/2008	Fondo ammortamento al 31/12/2008	Valore lordo al 31/12/2008	Variazioni patrimoniali 2009	Valore lordo al 31/12/2009	Fondo ammortamento 2009	Valore netto al 31/12/2009	% coeff. Amm.to
Brevetti	2.647.080,00		2.647.080,00	159.960,00	2.807.040,00	0,00	2.807.040,00	0
Opere dell'ingegno-software	4.800.000,00	1.200.000,00	6.000.000,00	0,00	6.000.000,00	2.400.000,00	3.600.000,00	20
Terreni e fabbricati	352.955.643,50	295.833.529,94	648.789.173,44	-9.439.748,25	639.349.425,19	307.763.022,95	331.586.402,24	3
Mobili e arredi	5.880.563,27	43.926.199,46	49.806.762,73	1.202.091,37	51.008.854,10	45.474.997,31	5.533.856,79	12
Macchine e strumenti scientifici	72.690.306,87	687.558.463,17	760.248.770,04	25.704.578,85	785.953.348,89	716.196.305,80	69.757.043,09	20
Libri (1)	101.645.668,95	0,00	101.645.668,95	2.339.017,02	103.984.685,97	0,00	103.984.685,97	0
Automezzi	54.669,72	3.540.027,32	3.594.697,04	-144.516,33	3.450.180,71	3.429.096,89	21.083,82	25
Imbarcazioni e velivoli	399,00	958.790,63	959.189,63	-22.530,75	936.658,88	936.358,88	300,00	25
Immobilitazioni in corso	3.749.995,40	0,00	3.749.995,40	2.939.035,69	6.689.031,09	0,00	6.689.031,09	0
TOTALE	544.424.326,71	1.033.017.010,52	1.577.441.337,23	22.737.887,60	1.600.179.224,83	1.076.199.781,83	523.979.443,00	

(1) Dall'esercizio 2000 non si dà più luogo agli ammortamenti

PAGINA BIANCA

Stato Patrimoniale per l'esercizio finanziario 2009

Allegato 4: quadro riepilogativo degli ammortamenti

Consiglio Nazionale delle Ricerche



PAGINA BIANCA

QUADRO RIEPILOGATIVO DEGLI AMMORTAMENTI							
QUOTE DI AMMORTAMENTO	Immobili 3% (1)	Mobili e arredi 12% (1)	Macchine e strumentazione 20% (1)	Automezzi 25% (1)	Imbarcazioni 25% (1)	Opere dell'ingegno (software) 20% (1)	TOTALI
Fondo ammortamento al 31.12.2008	295.833.529,94	43.926.199,46	687.558.463,17	3.540.027,32	958.790,63	1.200.000,00	1.033.017.010,52
Quota ammortamento 2009 (2)	18.967.890,24	1.761.752,77	35.445.293,20	34.473,41	499,00	1.200.000,00	57.409.908,62
Decremento fondo ammortamento 2009 (3)	14.012.624,21	349.207,93	8.742.207,39	188.976,76	24.815,82	0,00	23.317.832,11
Incrementi fondo ammortamento 2009 (4)	6.974.226,98	136.253,01	1.934.756,82	43.572,92	1.885,07	0,00	9.090.694,80
Fondo ammortamento al 31.12.2009	307.763.022,95	45.474.997,31	716.196.305,80	3.429.096,89	936.358,88	2.400.000,00	1.076.199.781,83

(1) I coefficienti di ammortamento sono conformi a quanto deliberato dal Direttore Generale dell'Erte con decreto prot.036303 in data 8/9/2000.

Nel 2008 è stata inserita la categoria "Opere dell'ingegno (software)" relativa ad un software autoprodotta per uso interno "non tutelato" (SIGLA)

(2) Dal 1° gennaio 2000 le quote di ammortamento sono calcolate sul valore di ogni singolo bene

(3) Decremento conseguente a dismissioni

(4) Incremento conseguente all'effettuazione di ricognizione inventariale

PAGINA BIANCA

Conto di Bilancio per l'esercizio finanziario 2009

La situazione amministrativa

Consiglio Nazionale delle Ricerche



PAGINA BIANCA

SITUAZIONE AMMINISTRATIVA

Consistenza della cassa all'inizio dell'esercizio		180.928.050,09
Riscossioni - in c/competenza	1.000.444.226,35	
- in c/residui.....	<u>246.225.425,07</u>	1.246.669.651,42
Pagamenti - in c/competenza	928.241.930,22	
- in c/residui.....	<u>279.443.368,23</u>	<u>1.207.685.298,45</u>
Consistenza della cassa alla fine dell'esercizio		219.912.403,06
Residui attivi - degli esercizi precedenti.....	96.058.244,71	
- dell'esercizio.....	<u>244.283.553,48</u>	340.341.798,19
Residui passivi - degli esercizi precedenti.....	152.594.435,54	
- dell'esercizio.....	<u>289.773.058,50</u>	<u>442.367.494,04</u>
Avanzo di amministrazione alla fine dell'esercizio.....		<u>117.886.707,21</u>
Per complessivi euro 20.720.615,00 il predetto avanzo è vincolato come segue:		
- per i dottorati di ricerca su contributo del "Registro.it"		2.000.000,00
- per il potenziamento delle strutture di ricerca della provincia di Lecco		2.000.000,00
- per le ricerche nella genomica funzionale e nelle neuroscienze (programma EBRI)		1.300.000,00
- per il progetto Station at High Altitude for Research on the Environment (SHARE)		3.000.000,00
- per la partecipazione all'Associazione Von Karman		194.530,00
- per i programmi ITER e Broader Approach		6.000.000,00
- per il Laboratorio di Sinrotrone di Grenoble		5.300.000,00
- per il programma Eranet Plus		926.085,00

PAGINA BIANCA

Rendiconto generale per l'esercizio finanziario 2009

**LA RELAZIONE DEL
COLLEGIO DEI REVISORI DEI CONTI**
(Verbale n. 1343 del 21 giugno 2010)

Consiglio Nazionale delle Ricerche



PAGINA BIANCA

RELAZIONE DEL COLLEGIO DEI REVISORI DEI CONTI AL RENDICONTO GENERALE 2009

Il Rendiconto Generale 2009, trasmesso all'esame del Collegio dei Revisori dei conti con nota della Direzione Generale n. 43141 in data 4 giugno 2010, integrata con nota n. 47709 del 18.06.2010, si compone dei seguenti documenti e relativi allegati previsti dall'art. 43, comma 1, del Regolamento di Amministrazione, contabilità e finanza:

- a) LA NOTA INTEGRATIVA
- b) IL CONTO DI BILANCIO
 - il rendiconto finanziario decisionale
 - il rendiconto finanziario gestionale
- c) IL CONTO ECONOMICO
- d) LO STATO PATRIMONIALE

Sono altresì allegati alla documentazione pervenuta il rendiconto finanziario decisionale riclassificato per funzioni obiettivo, i saldi di cassa al 31.12.2009, la situazione dei residui attivi e passivi degli esercizi precedenti, l'elenco degli immobili del CNR e le variazioni intervenute nel corso dell'esercizio, il quadro riepilogativo dei mutui in ammortamento, la composizione delle immobilizzazioni materiali e relativi movimenti, il quadro riepilogativo degli ammortamenti e la situazione amministrativa, la relazione illustrativa del Presidente sulla gestione 2009, con la sintesi dei risultati conseguiti.

Il quadro normativo di riferimento del Rendiconto generale è rappresentato dal Regolamento di amministrazione, contabilità e finanza

adottato con D.P.CNR in data 4 maggio 2005, prot. n. 0025934; il predetto Regolamento risponde alle regole generali di contabilità pubblica di cui al D.P.R. 27 febbraio 2003, n. 97, recante "*Regolamento concernente l'amministrazione e la contabilità degli enti pubblici di cui alla legge 20 marzo 1975 n. 70*". Tuttavia la specificità del Regolamento del CNR rispetto al D.P.R. n.97/2003 consiste essenzialmente nella rappresentazione dell'allocatione delle risorse e nella consuntivazione delle stesse attraverso lo strumento dei Piani di gestione, i quali - articolati sulla base dell'assetto dell'Ente organizzato per Centri di responsabilità - sono preordinati a rappresentare le attività di ricerca e di gestione attraverso un sistema di commesse di progetti che vengono affidati in esecuzione ai predetti Centri.

Detto Regolamento, ha mantenuto e mostrato, anche nel 2009, gli aspetti di criticità emersi dopo la sua adozione ed evidenziati dal MEF/RGS nella nota del 21.07.2005, n. 0096650 (concernente l'esame del Bilancio di Previsione 2005), in relazione all'art. 12, c. 2, per la centralità di riferimento che viene fatto ai Centri di Responsabilità e alle UPB, anziché ai Capitoli, quali articolazioni di base delle voci di Entrata e delle voci di Uscita.

Infatti, come già sottolineato fin dall'esercizio 2006 - e condiviso anche nella Relazione della Corte dei conti al Parlamento per lo stesso esercizio e ripreso nella Relazione per il 2007 - l'esigenza di una rappresentazione di attività suddivisa per progetti/commesse/moduli/GAE (Gruppo di azione elementare) dei Centri di Responsabilità comporta, in relazione alla pluralità dei Centri stessi, una moltiplicazione dei Capitoli anche analoghi in correlazione alle diverse attività che, secondo le differenti articolazioni dei progetti/commesse, sono oggetto dei Piani di gestione dei Centri di Responsabilità. Ne consegue, a causa delle molteplicità dei Capitoli generati e della necessità di aggiornare le previsioni finanziarie correlate alle attività in corso di esercizio, un consistente ricorso a variazioni e storni di Bilancio. Ciò anche perché sotto il profilo della programmazione delle attività, il bilancio previsionale di esercizio presenta molteplici aspetti di criticità di programmazione effettiva delle attività e della correlata gestione.

Infatti, nel 2009, il processo di definizione dei piani programmatici di gestione per distinti Centri di responsabilità (Istituti di ricerca e Uffici dell'Amministrazione) si è concluso successivamente all'approvazione da parte del C.d.A. del bilancio decisionale di previsione di esercizio. Dà ciò è scaturita una pluralità di aggiustamenti gestionali, in corso di esercizio, mediante variazioni e storni di bilancio che nell'anno 2009 sono risultati pari a 13.472 rispetto ai circa 12.500 nell'anno 2008 ed ai circa 9.600 nell'anno 2007. A ciò si sono accompagnati storni e variazioni sui residui esistenti, oltre ad essere state utilizzate le maggiori entrate acquisite dopo la chiusura dell'esercizio, ancorché non iscritte nelle previsioni. L'analisi di tali elementi induce a ritenere che venga privilegiato il ricorso a criteri e modalità della gestione finanziaria orientati ad un'impostazione per cassa anziché aderenti a criteri rigorosamente di competenza, a dimostrazione della menzionata difficoltà di programmazione sia di attività che di spesa, verosimilmente legata alla sopravvenienza e preponderanza delle spese di parte corrente per il personale e di parte corrente e di investimento per i costi di struttura.

Ciò premesso, si evidenzia che la gestione 2009 è stata influenzata, sotto il profilo generale, dalle disposizioni normative finalizzate al contenimento di talune tipologie di spesa - da rispettare anche in occasione dei provvedimenti di variazione al Bilancio di Previsione 2009 - riguardanti sia le disposizioni previgenti, sia quelle introdotte dal D.L. n. 112, in data 25.06.2008, convertito, con modificazioni, dalla L. n. 133, in data 6 agosto 2008, di cui è fatto richiamo dalla L. n. 203/2008 concernente la manovra economica 2009; dette disposizioni sono state indicate nella Circolare MEF n. 31 del 14.11.2008, integrata dalla Circolare n. 36 del 23.12.2008, e riguardano in particolare le seguenti materie:

- stampa delle relazioni e di ogni altra pubblicazione (art. 27 D.L.112/08);
- approvvigionamento di combustibile e energia elettrica (art. 48 D.L. 112/08);
- organi collegiali e altri organismi (art. 61, c.1, D.L. 112/08);
- relazioni pubbliche, mostre, pubblicità e rappresentanza (art.61, c. 5, D.L. 112/08);

- acquisto, manutenzione, noleggio e esercizio autovetture (art. 1 c.11, L. 266/05);
- sponsorizzazioni (art. 61, c. 6, D.L. 112/08);
- collaborazioni e consulenze (art. 3, c. 18, L. 244/07);
- manutenzione ordinaria degli immobili in proprietà o in locazione (art.2, c. 618-623, L. 244/07);
- posta elettronica, spese postali e telefoniche (art. 2, c. 589, L. 244/07);
- piani triennali delle dotazioni strumentali (art. 2, c. 594 e 595, L. 244/07);
- attività arbitrale e di collaudo (art. 61, c. 9, D.L. 112/08).

Tutte le misure di contenimento e di vincolo di spesa sopra accennate sono state specificamente richiamate dal MEF-RGS, in sede di esame del Bilancio di previsione del CNR per l'esercizio 2009, con nota n. 57877 del 25.05.2009. Tuttavia l'anomalia di strutturazione del Bilancio previsionale gestionale del CNR - che è totalmente gestito con il sistema informatico SIGLA - non consente, se non a campione, il monitoraggio della spesa ed il riscontro per singolo capitolo di pertinenza dell'andamento delle varie tipologie di spesa stante la specificazione dei piani di gestione per progetti/commesse.

Il bilancio gestionale di previsione 2009, quindi, è stato adottato successivamente al perfezionamento dei piani di gestione dei Centri di responsabilità ed è, altresì, risultato mancante della rappresentazione dei piani di gestione dei Centri di responsabilità funzionali pertinenti agli Uffici dell'Amministrazione centrale (in difformità da quanto previsto dall'art. 13, comma 3, lett. a) del Regolamento di Amministrazione, Contabilità e Finanza).

Tale ultimo fenomeno è particolarmente significativo in quanto l'UPB "Amministrazione dell'Ente" nel 2009 ha gestito in conto competenza circa 628 ML di impegni di spesa a fronte di impegni complessivi dell'Ente per totali 1.218 ML, di cui 332 ML rappresentano partite di giro.

Segnatamente in materia di personale, con deliberazione del C.d.A. n. 46, in data 25 febbraio 2009, è stato approvato il piano di fabbisogno del personale 2009-2011, sulla base della previsione della pianta organica dell'Ente in n. 8.182 unità. Il Piano triennale 2009-2011 è stato invece

definitivamente approvato dal C.d.A. con deliberazione n. 8 del 20.01.2010, con significativo ritardo ove si consideri che il Piano triennale costituisce la genesi dei piani di gestione dei Centri di responsabilità.

Peraltro, a tutt'oggi non risulta presentata la rilevazione prevista dal Titolo V del D.Lgs n. 165/2001, concernente la spesa del personale nel 2009, di cui alla Circolare MEF n. 17/2009 e la consistenza del personale in servizio al 31.12.2009.

Il piano triennale dei lavori pubblici del CNR per il triennio 2009-2011 non è stato formalmente adottato essendo rimasto confermato il piano precedente 2008-2010 approvato dal C.d.A. con deliberazione n. 107/2008. Per il 2009 erano previsti interventi immobiliari per Euro 100 ML a carico del CNR, per Euro 17,9 ML a carico dell'Intesa MIUR-CNR per il Mezzogiorno e per Euro 2,5 ML da parte della Regione Puglia.

L'esame della **gestione finanziaria** 2009 evidenzia che le entrate accertate, escluse le partite di giro, ammontano complessivamente ad Euro 912.581.749,25 mentre le spese impegnate escluse le partite di giro, ammontano in totale ad Euro 885.868.958,14 con un avanzo di competenza di Euro 26.712.791,11.

ENTRATE			SPESE		
	ENTRATE ACCERTATE	PREVISIONI ASSESTATE AL 23.10.2009		SPESE IMPEGNATE	PREVISIONI ASSESTATE AL 23.10.2009
Avanzo di amministrazione		82.375.811,47			
Trasferimenti.....	811.761.003,34	671.133.786,63	Spese correnti.....	769.334.430,60	761.822.411,52
Compensi per prestazioni di servizi tecnico-scientifici.....	66.626.180,50	66.619.669,39	Spese di investimento...	108.284.527,54	76.709.141,33
Entrate diverse.....	17.583.353,47	8.289.015,21	Rimborso prestiti.....	8.250.000,00	8.250.000,00
Alienazioni patrimoniali e riscossione di crediti	16.611.211,94	24.288.587,05	Fondi di riserva.....	0,00	5.925.316,90
Ricorso al mercato finanziario	0,00				
Totale senza partite di giro	912.581.749,25	770.331.058,28	Totale senza partite di giro	885.868.958,14	852.706.869,75

Partite di Giro.....	332.146.030,58	250.000.000,00	Partite di Giro.....	332.146.030,58	250.000.000,00
Totale	1.244.727.779,83	1.102.706.869,75	Totale	1.218.014.988,72	1.102.706.869,75
Avanzo di competenza	26.712.791,11				
Sbilancio di competenza					82.375.811,47
TOTALE A PAREGGIO	1.218.014.988,72	1.102.706.869,75	TOTALE A PAREGGIO	1.218.014.988,72	1.102.706.869,75

Si registra anche nel 2009 il fenomeno peculiare - pur limitatamente consentito fino alla chiusura dell'esercizio dall'art. 21, c. 3, del Regolamento di Contabilità dell'Ente - che a consuntivo si sono verificati accertamenti e impegni in eccedenza rispetto alle previsioni definitive approvate con l'assestamento sottoposto al Collegio nella riunione del 1° dicembre 2009, Verbale n. 1324 ed approvato dal C.d.A. con deliberazione n. 238 del 2.12.2009. Risultano in proposito nel Consuntivo 2009 accertate somme per Euro 1.244.727.779,83 e impegnate somme per Euro 1.218.014.988,72 rispetto alle previsioni definitivamente assestate al 23/10/2009 per entrate complessive, al netto dell'avanzo di amministrazione, di Euro 1.020.331.058,28 ed uscite per Euro 1.102.706.869,75.

Relativamente alle Entrate accertate rispetto a quelle previste, sono da evidenziare le maggiori entrate da "Trasferimenti" (+20,1%) e da "Entrate diverse" (+112,1%) che hanno concorso a compensare il minore introito proveniente da una vendita solo parziale degli immobili da dismettere (degli immobili di Via Panciatichi, Firenze, di Via Bolognola, Roma e di Anacapri, è stato venduto solo il primo) essendo state accertate entrate per 16,6 ML a fronte di Entrate previste per 24,3 ML.

Avuto riguardo alle Spese impegnate rispetto alle previsioni iniziali, si registra la crescita delle "Spese correnti" (+2,2%) e la sensibile crescita delle "Spese di investimento" (+63,1%), determinata dal significativo utilizzo dei fondi dell'Intesa MIUR-CNR per opere immobiliari nel Mezzogiorno.

Un confronto temporale con l'esercizio precedente evidenzia per le
entrate accertate:

	Entrate accertate				
	2006	2007	2008	2009	variazioni rispetto al 2008
- finanziamento ordinario del MIUR	540.232.017,00	551.726.176,00	565.942.751,00	567.262.237,00	+ 1.319.486,00
- finanziamenti da parte dei Ministeri ...	84.109.428,87	70.438.716,79	72.248.165,51	144.666.071,94	+ 72.417.906,43
- finanziamenti da parte dell'Unione Europea e di Organismi internazionali	41.828.006,25	33.512.521,99	44.517.463,85	38.840.897,23	- 5.676.566,62
- finanziamenti da parte delle Regioni e degli Enti locali	43.586.217,30	33.930.233,92	34.885.544,60	37.966.940,85	+ 3.081.396,25
- finanziamenti da parte di altri Enti del settore pubblico e privato	23.992.052,83	22.572.862,99	23.426.963,64	23.024.856,32	- 402.107,32
- entrate derivanti dalla vendita di prodotti e da prestazione di servizi	118.519.551,90	124.435.925,07	80.510.108,16	66.626.180,50	- 13.883.927,66
- redditi e proventi patrimoniali	1.632.032,85	1.270.734,88	971.499,87	440.121,25	- 531.378,62
- altre entrate	16.403.321,29	20.128.430,38	26.343.290,26	17.143.232,22	- 9.200.058,04
- entrate per la alienazione di beni patrimoniali	39.441.558,00	141.111,11	14.788,00	16.555.662,80	+ 16.540.874,80
- entrate per la riscossione di crediti.....	526.921,88	253.417,11	127.925,96	55.549,14	- 72.376,82
Totale entrate accertate	910.271.108,17	858.410.130,24	848.988.500,85	912.581.749,25	+ 63.593.248,40

Nella Nota integrativa viene posto in evidenza *“come il contributo ordinario del MIUR si sia ridotto in termini reali in modo significativo rispetto al 2005 (- 6,1%) malgrado l'incremento in valori correnti registrato nel 2009 sia rispetto al 2008 (+0,2%) che al 2005 (+3,5%)”*. Per quanto riguarda i finanziamenti da parte dell'Unione Europea, malgrado la flessione della loro entità rispetto al 2008 (-12,8%) e il completo avvio del VII Programma Quadro, risulta che i progetti assegnati all'Ente sono in aumento rispetto al precedente programma. Le minori entrate per prestazioni di servizi accertate rispetto agli anni precedenti sono da porre in relazione alla costituzione della Fondazione Monasterio di Pisa che ha assorbito le attività sanitarie di terapia e cura precedentemente svolte dall'Istituto di Fisiologia Clinica ora incentrato su tematiche di ricerca (- 33%).

Risultano incrementate le entrate diverse relative a indennizzi a fronte di sinistri, ratei borse di studio, altri recuperi e rimborsi diversi (+ 30%).

Si registra in generale un incremento delle entrate accertate nel 2009 rispetto al 2008 pari a + 7,5%.

Relativamente alle **spese impegnate**, risulta la seguente situazione di raffronto con il precedente anno 2009:

	Spese impegnate				Variazioni rispetto al 2008
	2006	2007	2008	2009	
- spese per gli organi dell'Ente	1.080.000,00	1.237.000,00	780.000,00	694.737,34	- 85.262,66
- spese per il personale	495.579.400,49	444.386.645,58	444.221.628,55	491.604.456,98	+ 47.382.828,43
- beni di consumo e servizi	134.371.176,22	133.043.878,98	103.671.366,25	97.696.532,57	- 5.974.833,68
- beni, servizi, e prestazioni tecnico- scientifici	173.320.494,20	170.495.804,31	142.213.379,26	139.836.317,05	- 2.377.062,21
- dottorati, borse di studio ed assegni di ricerca	31.429.236,50	29.829.444,75	30.284.986,57	28.278.957,53	- 2.006.029,04
- oneri tributari.....	10.099.574,44	11.184.895,60	10.950.170,39	9.606.429,13	- 1.343.741,26
- oneri finanziari	2.865.230,39	2.500.002,80	2.460.484,67	1.617.000,00	- 843.484,67
Totale spese correnti	848.745.112,24	792.677.672,02	734.582.015,69	769.334.430,60	+ 34.752.414,91
- opere immobiliari	13.467.795,27	7.162.770,51	9.638.716,37	38.551.549,00	+ 28.912.832,63
- acquisizioni di beni di uso durevole	45.231.982,37	34.522.581,10	43.455.271,90	28.747.906,36	- 14.707.365,54
- partecipazioni	461.445,90	1.447.672,26	1.090.432,62	985.072,18	- 105.360,44
- indennità di anzianità	48.000.000,00	30.000.000,00	38.000.000,00	40.000.000,00	+ 2.000.000,00
Totale investimenti	107.161.223,54	73.133.023,87	92.184.420,89	108.284.527,54	+ 16.100.106,65
- rimborso mutui	8.230.000,00	8.250.000,00	8.166.284,88	8.250.000,00	+ 83.715,12
Totale spese impegnate	964.136.335,78	874.060.695,89	834.932.721,46	885.868.958,14	+ 50.936.236,68

Le spese impegnate, escluse le partite di giro, ammontano quindi nel 2009 ad Euro 885.868.958,14, +6,1% rispetto al 2008.

Quanto alle spese per il personale - mentre è rimasta inattuata la destinazione del 2% delle risorse per la ricerca finalizzate all'attivazione di corsi di dottorato ai sensi dell'art. 7, c. 1, lettera n) del D.Lgs n. 127/2003 - con deliberazione del C.d.A. n. 46 del 25/2/2009 è stata approvata la programmazione del fabbisogno per il triennio 2009-2011, relativamente a nuove assunzioni, stabilizzazioni e progressioni economiche e di livello ex artt. 8 e 15 del CCNL 2002-2005. Il piano è stato adottato in via definitiva tenuto conto del silenzio/assenso del Ministero vigilante, a seguito

dell'assenza di osservazioni alle note del CNR del 12.03 e del 17.06 del 2009, come esplicitato nelle premesse della deliberazione del C.d.A. n. 254/2009 in data 16.12.2009. La spesa per il personale nel 2009, dalla previsione iniziale di Euro 435,6 ML risulta aumentata ad Euro 489,96 ML in sede di assestamento a dicembre 2009 ed è esposta in Euro 491,6 ML nel Consuntivo 2009. L'incremento significativo attiene essenzialmente ai benefici del nuovo CCNL che hanno provocato un effetto moltiplicatore di spesa (progressioni economiche e di livello, riflessi sul trattamento accessorio e su quello di fine rapporto) . E' pendente, inoltre, un contenzioso rilevante per il TFR degli iscritti alla gestione INPS e per il riconoscimento dell'indennità di ente, rilevante ai fini del calcolo del TFR e del TFS, con potenziale sopravvenienza di ulteriori oneri.

Risultano attivati nel 2009 n. 1789 contratti di collaborazione coordinata e continuativa, per una spesa complessiva di Euro 20.397.756,72, nonché n. 1510 contratti autonomi occasionali per una spesa totale di Euro 7.437.281,03.

Per la categoria di "Beni di consumo e servizi" si registra una apprezzabile e significativa diminuzione rispetto al 2008 (- 5,8%), come anche, in misura più contenuta per la categoria "Beni, servizi e prestazioni tecnico-scientifiche" (-1,7%).

In merito alle disposizioni di legge per la limitazione delle spese correnti per il 2009, nella Nota integrativa, di cui in premessa, si registra quanto segue:

- la spesa impegnata nel 2009 per relazioni pubbliche, convegni, mostre, pubblicità e rappresentanza è stata di 2,012 milioni (- 500 mila rispetto al 2008), superiore al limite del 40% di quella sostenuta nell'esercizio 2004, che è stata pari a 4,451 milioni di Euro, disposto dall'art. 1, comma 10, della Legge n. 266/2005; il superamento del limite imposto dalla norma soprarichiamata è stato causato, come specificato nella Nota integrativa, dalle attività di diffusione, valorizzazione e divulgazione scientifica

- espletate per la realizzazione di progetti finanziati da soggetti esterni all'Ente e giustificato con i fini istituzionali del CNR;
- la spesa impegnata nel 2009 per l'acquisto, la manutenzione, il noleggio e l'esercizio di autovetture è stata di 624 mila Euro (- 9 mila rispetto al 2008), di poco superiore al limite del 50% della spesa sostenuta nell'anno 2004, pari a 1,184 milioni di Euro, come disposto dall'art. 1, comma 11, della Legge n. 266/2005; l'eccedenza è stata giustificata in ragione del finanziamento di progetti da parte di terzi;
 - sono state effettuate le decurtazioni prescritte dall'art. 1, commi 58, 59 e 63 della Legge n. 266/2005 e alla chiusura dell'esercizio 2009 l'importo accantonato da far affluire al Fondo nazionale per le politiche sociali è risultato pari ad Euro 76.644,99. Il CNR, poi, non risulta soggetto alle disposizioni di contenimento della spesa concernenti commissioni, comitati e altri organismi di cui all'art. 29 del D.L. n. 223/2006 convertito nella Legge n. 248/2006 ed all'art. 61, comma 1 del D.L. n. 112/2008;
 - le spese impegnate nel 2009 per manutenzione ordinaria e straordinaria degli immobili utilizzati sono inferiori rispettivamente all'1% e all'1,5% del valore degli immobili stessi. Viene evidenziato che anche nel 2008 gli importi impegnati erano contenuti nei limiti imposti dalla norma per cui il CNR non deve procedere ad alcun versamento all'entrata del bilancio dello Stato entro il 30.06.2010, come previsto dall'art. 2 comma 623, della Legge n. 244/2007;
 - circa l'attuazione delle disposizioni di cui al comma 6 dell'art. 67 del D.L. n. 112/2008, convertito con L. n. 133/2008, concernenti la riduzione delle spese dovute alla contrattazione integrativa, sono stati accantonati nonché versati a favore del Ministero dell'Economia e delle Finanze sullo specifico Capitolo Euro 847.325,00 nel 2009.

Sulle altre disposizioni non direttamente correlate alla gestione finanziaria, viene fatto rinvio nella Nota integrativa alla relazione di gestione e verifica dei risultati gestionali ed economici a cura del Direttore Generale, approvata dal Consiglio di Amministrazione con deliberazione n. 80/2010 in

data 28 aprile 2010, allegata alla documentazione del Rendiconto generale 2009.

Riguardo ai “Servizi e alle prestazioni tecnico-scientifiche” risulta, rispetto al 2008, la diminuzione degli impegni correlati alle minori entrate accertate per l’attività dell’Istituto di Fisiologia Clinica, assorbita dalla Fondazione Monasterio di Pisa (-16,5%).

Per le “Opere immobiliari” si annota un incremento di rilievo (+301% rispetto al 2008 correlato alla Intesa di programma MIUR-CNR) mentre per l’ “Acquisizione di beni di uso durevole” si registra una flessione significativa (-33,9 %).

Circa la situazione delle infrastrutture per la ricerca, il quadro delle sedi dell’Ente, in regime di proprietà e di locazione, mostra una crescita tendenziale degli oneri dovuta a nuove acquisizioni e ristrutturazioni, anche attraverso il ricorso a mutui finanziari. Si registra nel processo in corso, che vede la conferma degli Istituti e l’applicazione del nuovo statuto tipo, l’incremento del numero delle unità operative di supporto (UOS) che comportano l’istituzione di nuove sedi secondarie con correlati oneri. Peraltro dalla conclusione del lavoro dei Panel di valutazione si attendeva anche, come a suo tempo richiesto dal Collegio, la verifica degli aspetti logistici e strutturali degli Istituti di ricerca nell’ambito di un quadro completo della situazione delle sedi distribuite sul territorio. Va pure ricordato che nel 2009 è proseguito l’utilizzo, in regime di locazione, di sedi originariamente di proprietà e poi vendute, tutte ubicate in Roma, per l’avvenuta riprogrammazione dell’allocazione degli Istituti inizialmente destinati ad essere trasferiti nell’Area di Montelibretti. Complessivamente risulta dal piano triennale di lavori pubblici (aggiornato con deliberazione n. 13/2010 del C.d.A.) un programma di interventi che prevede nuove realizzazioni immobiliari a Bologna, Napoli, Bari, Lecce, Messina e interventi di ristrutturazione a Milano, Torino, Venezia, Firenze, Roma, Napoli, Taranto, Messina, nonché iniziative di trasformazione/riallocazione a Padova e Monterotondo (RM) per un valore complessivo nel 2010 di oltre 43 ML di Euro con il previsto ricorso al mutuo

bancario per circa 33 ML con correlati riflessi economici e finanziari sugli esercizi futuri.

Quanto alle spese impegnate sulle risorse da fonti interne la Nota integrativa espone spese a gestione accentrata, eseguite dalla Amministrazione centrale per 585,267 ML a fronte di previsioni iniziali di 556,965 ML, distinte per sottoaggregati funzionali di spesa i cui limiti previsionali originari risultano generalmente rispettati con l'eccezione delle spese per il personale. Alle predette spese si aggiungono le spese a gestione diretta delle strutture scientifiche, anch'esse a valere sulle medesime fonti interne, per complessivi 76,115 ML rispetto alla previsione iniziale di 68,446 ML, che assommano complessivamente a 661,382 ML, superiore al tetto previsionale iniziale di 629,411 ML.

Il predetto importo di 661,382 ML, relativo alle spese impegnate su risorse provenienti da fonti interne, ove sommato al totale impegnato su risorse provenienti da fonti esterne di 224,306 ML forma il totale dell'importo impegnato in conto competenza 2009 pari a 885,868 ML.

Si determina pertanto l'avanzo di competenza nel modo seguente:

- accertato in c/competenza 2009 (escluse Partite di Giro)	+ 912.581.749,25
- impegnato in c/competenza 2009 (escluse Partite di Giro)	- 885.868.958,14
Avanzo di competenza	+ 26.712.791,11

A completamento del quadro sulla gestione di competenza 2009, si espone di seguito la situazione dei fondi di riserva a chiusura dell'esercizio a confronto con la previsione iniziale 2009.

	Iniziale	Variazioni	Finale
- fondo di riserva	2.000.880,82	+ 407.329,47	2.408.210,29
- fondo speciale per rinnovi contrattuali ..	43.928.300,00	- 43.928.300,00	0,00
- fondo rischi ed oneri	3.621.000,00	- 253.893,39	3.367.106,61
Totale fondi	49.550.180,82	- 43.774.863,92	5.775.316,90

Si annota, come registrato a Verbale del Collegio n. 1324 del 1°.12.2009, nella relazione sulla proposta di assestamento, che sono stati rilevati prelievi per 49,3 ML dal Fondo speciale per rinnovi contrattuali senza il prescritto preventivo parere del Collegio.

La gestione dei **residui attivi** nel corso dell'esercizio 2009 presenta le seguenti risultanze:

• residui attivi all'1/1/2009:	342.288.723,20
• cancellati:	- 5.053,42
• riscossi:	<u>- 246.225.425,07</u>
• totale al 31/12/2009 delle partite attive provenienti dalla gestione dei residui	<u>96.058.244,71</u>

Sono state operate cancellazioni contabili per Euro 5.053,42 per le seguenti motivazioni:

- i costi per l'esperimento di atti diretti ad ottenere la riscossione dei crediti superano l'importo da recuperare;
- insussistenza di crediti residuali o di quote residuali di crediti in relazione alle minori somme incassate per arrotondamenti d'importo, per spese e commissioni bancarie, per spese postali, ecc..

Conclusivamente, sono stati riaccertati all'1/1/2010 residui attivi per euro 96.058.244,71 riferiti agli anni dal 2003 al 2008, in quanto ritenuti tuttora esigibili. Viene fornita in allegato al Rendiconto la situazione analitica dei residui attivi degli esercizi precedenti ed il miglioramento delle riscossioni avvenute nel 2009. I complessivi residui attivi, ivi compresi quelli provenienti dalla gestione di competenza (euro 242.477.569,68; 20,6% dei complessivi importi accertati nel 2009), ammontano ad euro 340.341.798,19 (-13,7%

rispetto al 2008), come di seguito ripartiti e confrontati con i tre esercizi finanziari precedenti.

	Residui attivi				
	2006	2007	2008	2009	variazioni rispetto al 2008
- finanziamento ordinario del MIUR	102.108.544,00	161.861.700,00	137.112.798,52	138.432.373,75	+ 1.319.575,23
- finanziamenti da parte dei Ministeri	41.847.478,76	55.261.614,55	59.231.369,70	62.005.763,99	+ 2.774.394,29
- finanziamenti da parte dell'Unione Europea e di Organismi internazionali	14.618.670,20	13.039.275,23	10.751.672,85	9.975.976,70	- 775.696,15
- finanziamenti da parte delle Regioni e degli Enti locali	17.967.717,54	30.047.944,87	36.178.529,76	42.795.394,22	+ 6.616.864,46
- finanziamenti da parte di altri Enti del settore pubblico e privato	23.227.961,51	20.417.434,48	17.550.679,59	20.312.004,11	+ 2.761.324,52
- entrate derivanti dalla vendita di prodotti e da prestazione di servizi	108.470.266,82	83.409.774,93	77.389.892,30	53.941.478,57	- 23.448.413,73
- redditi e proventi patrimoniali	549.286,42	483.195,80	451.864,17	154.432,34	- 297.431,83
- altre entrate	3.331.597,74	2.731.344,60	1.436.753,34	973.413,72	- 463.339,62
- entrate per la alienazione di beni patrimoniali ...	29.023.000,00	27.800.000,00	0,00	10.032.000,00	+ 10.032.000,00
- entrate per partite di giro	1.990.742,90	1.837.673,03	2.185.162,97	1.718.960,79	- 466.202,18
Totale residui attivi	343.135.265,89	396.889.957,49	342.288.723,20	340.341.798,19	- 1.946.925,01

Sussistono crediti consistenti e incrementali nei confronti dei Ministeri (62 ML), degli Enti locali (42,8 ML), dei destinatari delle vendite di prodotti e servizi (20,3 ML), degli acquirenti di beni patrimoniali (+10 ML).

Il Collegio a carattere generale raccomanda di curare il procedimento di riscossione dei crediti nonché l'emissione degli eventuali atti interruttivi della prescrizione.

La gestione dei **residui passivi** al 31/12/2009 presenta le seguenti risultanze:

• residui passivi all'1/1/2009:	440.840.961,82
• cancellati:	- 8.803.158,05
• pagati:	- 279.443.368,23
• totale partite passive al 31/12/2009 provenienti dalla gestione dei residui	<u>152.594.435,54</u>

Le motivazioni delle cancellazioni effettuate per un totale di Euro - 8.803.158,05 sono relative a poste che nella Nota integrativa sono valutate come effettive economie ed in massima parte connesse con l'attuazione del provvedimento di urgenza del Presidente n. 117 (prot. n. 0073942) del 20 ottobre 2009. In merito il Collegio ha osservato che la cancellazione dei residui passivi per Euro 8.803.158,05 riferiti agli anni 2005-2006, tesa a coprire esigenze dell'anno 2009 è in contrasto con quanto previsto dall'art. 21, comma 8, del Regolamento di Amministrazione, Contabilità e Finanza dell'Ente approvato con Decreto Presidenziale del 4.05.2005 e non risulta aderente alla delibera n. 201/2009 assunta dal C.d.A. il 21 ottobre 2009, laddove nelle premesse veniva espressamente previsto che l'effettivo accertamento del risultato di amministrazione sarebbe stato realizzato solo alla chiusura dell'esercizio 2009 e che l'eventuale avanzo di amministrazione sarebbe stato correttamente utilizzato nell'esercizio 2010; situazione questa che aveva già formato oggetto di osservazione da parte del Collegio (punto 2.1 del Verbale n. 1321 del 20.10.2009). In tale quadro va registrata la significativa modificazione in diminuzione della consistenza dei residui attivi e passivi iscritti nel Bilancio di previsione 2009 rispetto all'entità effettiva risultata in sede di assestamento nel dicembre 2009, con una differenza di - 11,3 ML per residui attivi e di - 7,96 ML, per i residui passivi, fenomeno per il quale, tra l'altro, non è stata fornita specifica illustrazione.

La situazione dei residui passivi degli esercizi finanziari 2005, 2006, 2007 e 2008 è stata integrata rispetto al passato con l'evidenziazione dei residui impropri o di stanziamento inerenti a *“somme destinate all'esecuzione di un programma o di un progetto da perfezionare in un determinato arco temporale”*, di cui all'art. 28, comma 4, del regolamento. Detti residui pari a 72.869.916,44 (16,5% sul totale complessivo) sono per il 58,7% riferiti all'esercizio finanziario 2008.

I complessivi residui passivi, ivi compresi quelli provenienti dalla gestione di competenza (euro 289.773.058,50; 23,8% dei complessivi importi

impegnati nel 2009), ammontano ad euro 442.367.494,02 (+ 0,3% rispetto al 2008), come di seguito ripartiti e confrontati con i tre esercizi finanziari precedenti.

	Residui passivi				
	2006	2007	2008	2009	Variazioni rispetto al 2008
- spese per gli organi dell'Ente	1.143.423,51	1.608.522,22	1.345.857,53	904.717,24	- 441.140,29
- spese per il personale	57.216.102,53	93.507.212,82	85.655.711,74	93.207.963,98	+ 7.552.252,24
- beni di consumo e servizi	72.258.542,56	84.793.271,16	75.952.135,16	61.847.333,28	- 14.104.801,88
- beni, servizi, e prestazioni tecnico- scientifici	144.924.809,57	136.764.267,57	127.035.858,88	120.776.678,07	- 6.259.180,81
- dottorati, borse di studio ed assegni di ricerca	28.841.122,97	27.642.383,49	29.040.217,84	31.720.532,01	+ 2.680.314,17
- oneri tributari	3.035.571,98	5.187.094,94	6.103.241,35	3.327.224,47	- 2.776.016,88
- oneri finanziari	118.661,26	42.865,00	116,12	196.840,10	+ 196.723,98
Totale residui spese correnti	307.538.234,38	349.545.617,20	325.133.138,62	311.981.289,15	- 13.151.849,47
- opere immobiliari	16.489.432,92	9.062.698,75	12.300.922,46	39.630.286,96	+ 27.329.364,50
- acquisizioni di beni di uso durevole	48.873.102,89	41.345.086,49	48.425.496,68	39.970.684,89	- 8.454.811,79
- partecipazioni	251.221,33	1.150.843,71	210.838,34	675.809,57	+ 464.971,23
- indennità di anzianità	35.799.738,61	2.358.837,12	4.358.007,66	4.170.602,57	- 187.405,09
- depositi definitivi	1.549,11	0,00	0,00	0,00	0,00
Totale residui di investimento	101.415.044,86	53.917.466,07	65.295.460,68	84.447.383,99	+ 19.152.118,85
- rimborso mutui	59.621,86	74.400,97	0,00	3.590,06	+ 3.590,06
- partite di giro	56.098.875,18	47.064.235,80	50.412.558,06	45.935.230,84	- 4.477.327,22
Totale residui passivi	465.111.776,28	450.601.720,04	440.840.961,82	442.367.494,04	+ 1.526.532,22

Il Collegio in merito al riaccertamento dei residui attivi e passivi prende atto delle ragioni che ne giustificano complessivamente la persistenza secondo la situazione generale esposta nell'allegato 3 del Rendiconto generale per il 2008. A margine il Collegio ricorda la necessità, per le variazioni intervenute nella situazione dei residui attivi e dei residui passivi e per l'inesigibilità dei crediti, di una specifica deliberazione del Consiglio di Amministrazione, previo parere del Collegio stesso, ai sensi dell'art. 45, c. 4, del Regolamento di Amministrazione, Contabilità e Finanza.

Inoltre, per quanto attiene ai "residui impropri" il Collegio sottolinea che la permanenza degli stessi in bilancio è consentita nei limiti di scopo e di tempo connessi "all'esecuzione di un programma o di un progetto da

perfezionare in un determinato arco temporale” da specificare, quindi, e delimitare in senso programmatico. Pertanto, raggiunto lo scopo del progetto/programma specifico ovvero il termine temporale prestabilito, l'eventuale somma residua dovrà confluire nel coacervo delle economie di spesa. Il criterio va applicato in particolare alle spese strumentali allo scopo di non costituire accantonamenti improduttivi.

Quanto alla **situazione amministrativa**, la stessa evidenza quanto segue:

Fondo di cassa all'1/1/2009	Riscossioni +	Pagamenti -	Fondo di cassa al 31/12/2009
180.928.050,09	1.246.669.651,42	1.207.685.298,45	219.912.403,06

Il totale dei saldi di cassa dei conti CNR assomma ad Euro 219.912.403,06.

Di seguito è dimostrato il **risultato di esercizio**:

Fondo di cassa 31/12/2009	Residui attivi +	Residui passivi -	Avanzo di amministrazione
219.912.403,06	340.341.798,19	442.367.494,04	117.886.707,21

Il predetto avanzo risulta, altresì, dimostrato come segue:

Avanzo di amministrazione al 31/12/2009.....		82.375.811,47
Entrate accertate per competenza.....	1.244.727.779,83	
Spese impegnate per competenza.....	<u>1.218.014.988,72</u>	
Avanzo di competenza.....		26.712.791,11
Variazioni intervenute nei residui attivi.....	- 5.053,42	
Variazioni intervenute nei residui passivi.....	<u>8.803.158,05</u>	
Sbilancio nelle variazioni dei residui		+ 8.798.104,63
Avanzo di amministrazione al 31/12/2009.....		<u><u>117.886.707,21</u></u>

Dalla Nota Integrativa emerge che l'avanzo di amministrazione è in massima parte vincolato nel suo utilizzo alla realizzazione di attività già definite (Contributo EBRI, Contributo Associazione Von Karman, Contributo SHARE, Contributo straordinario ESFR, Dottorati di ricerca, Potenziamento strutture di ricerca della Provincia di Lecco, Programma Eranet Plus, ITER e Broader Approach) e per il 55% già iscritto al preventivo finanziario 2010, come di seguito esposto:

<i>Descrizione</i>	<i>Avanzo accertato 2009</i>	<i>Importi già iscritti nel bilancio 2010</i>	<i>Maggior avanzo 2009 da iscrivere nel bilancio 2010</i>
Ordinario	47.360.689,21	35.142.000,00	12.218.689,21
Piano assunzione giovani ricercatori ("Piano Mussi")	49.805.403,00	25.063.113,00	24.742.290,00
EBRI	1.300.000,00	0,00	1.300.000,00
Associazione Von Karman	194.530,00	0,00	194.530,00
SHARE	3.000.000,00	0,00	3.000.000,00
ITER e Broader Approach	6.000.000,00	0,00	6.000.000,00
ESRF	5.300.000,00	0,00	5.300.000,00
Dottorati di ricerca su contributi del "Registro.it"	2.000.000,00	2.000.000,00	0,00
Potenziamento strutture di ricerca della provincia di Lecco	2.000.000,00	2.000.000,00	0,00
Programma Eranet Plus	926.085,00	926.085,00	0,00
Avanzo di Amministrazione al 31/12/2009	117.886.707,21	65.131.198,00	52.755.509,21

Il **Conto economico**, presentato in forma comparativa rispetto alle corrispondenti voci dell'esercizio precedente, è annesso al Rendiconto generale e presenta i seguenti valori:

CONTO ECONOMICO	ANNO 2009	ANNO 2008
A PROVENTI DELLA GESTIONE		
Totale valore della produzione	879.033.636	851.929.734
B COSTI DELLA GESTIONE		
Totale costi	890.680.157	840.221.299
Differenza tra valore e costi della produzione (A-B)	- 11.646.521	11.708.435
C PROVENTI E ONERI FINANZIARI		
Totale proventi ed oneri finanziari (C)	- 1.421.058	- 1.479.983
D PROVENTI E ONERI STRAORDINARI		
Totale delle partite straordinarie (D)	14.475.838	- 8.872.510
Avanzo economico d'esercizio (A-B+C+D)	1.408.259	1.355.942

Assumono rilevanza tra i costi della gestione i costi per il personale tra i quali Euro 53.165.158,00 corrispondono all'accantonamento al fondo TFR sia per la quota di BPF che l'Ente ha acquistato a tal fine nell'esercizio per il personale iscritto all'INPS (per importi da considerare sicuramente sottodimensionati rispetto alle spettanze dovute ed al contenzioso in essere) sia quella calcolata per il personale iscritto all'INPDAP (che grava sul Bilancio dell'Ente a seguito della cessazione dal servizio).

Inoltre, tra i proventi ed oneri straordinari assumono rilievo, per un verso, le plusvalenze, pari ad Euro 17.320.351,00 (riguardanti essenzialmente le vendite degli immobili di Via Panciatichi, Firenze, e di Villa Monastero a Varenna in provincia di Lecco, nonché della quota parte della superficie dell'Area di Padova) e, per altro verso, le minusvalenze da alienazioni per Euro 788.060,00 (di cui Euro 234.638,00 per adeguamento di quote di partecipazione a consorzi e società ed Euro 563.422,00 derivanti dalla dismissione di beni mobili).

L'avanzo economico dell'esercizio (euro 1.408.259,00) è del pari iscritto nella situazione patrimoniale dell'Ente.

Lo **Stato patrimoniale** presenta le seguenti risultanze:

ATTIVITA'	ANNO 2009	+ o -	ANNO 2008	PASSIVITA'	ANNO 2009	+ o -	ANNO 2008
IMMOBILIZZAZIONI				PATRIMONIO NETTO	643.701.976	1.408.259	642.293.717
Immateriali	6.407.040	- 1.040.040	7.477.080	FONDI PER RISCHI ED ONERI	5.460.168	0	5.460.168
Materiali	517.572.403	- 19.404.844	536.977.247	FONDO TRATTAMENTO DI FINE RAPPORTO	359.001.531	813.257	358.188.274
Finanziarie	86.144.213	- 11.581.709	97.725.923	DEBITI	231.809.168	- 851.075	232.660.242
Totale Immobilizzazioni	610.123.656	- 32.026.593	642.150.249	RATEI E RISCONTI	14.088.193	10.676.051	3.412.143
ATTIVO CIRCOLANTE							
Rimanenze	154.550	15.777	138.773				
Crediti	379.687.966	37.503.863	342.184.104				
Disponibilità liquide	220.195.674	38.574.831	181.620.843				
Totale attivo circolante	600.038.190	76.094.471	523.943.719				
RATEI E RISCONTI	43.899.190	- 32.021.385	75.920.575				
PERDITE	0	0	0				
Totale attivo	1.254.061.036	12.046.492	1.242.014.544	Totale passivo e netto	1.254.061.036	12.046.492	1.242.014.544
Beni di terzi	4.560.656	2.077	4.558.579	Beni di terzi	4.560.656	2.077	4.558.579

Nell'attivo dello stato patrimoniale figurano le seguenti poste principali:

- immobilizzazioni immateriali costituite essenzialmente dai brevetti registrati dall'Ente il cui valore è determinato su indicazione del Centro di Responsabilità di afferenza, che a tal fine tiene conto delle spese sostenute per le attività che li hanno prodotti, nonché delle opere dell'Ingegno, in particolare del software di gestione della contabilità SIGLA, soggetto ad ammortamento ai sensi dell'art. 2426 c.c., commi 1 e 2;
- immobilizzazioni materiali iscritte al costo di acquisto compresi gli oneri accessori di diretta imputazione, assoggettate ad ammortamento secondo coefficienti previsti dal Decreto del Ministero delle Finanze 31.12.1988 (G.U. n. 27 del 2/2/1989) per "altre attività"; sotto tale voce sono evidenziate le immobilizzazioni in corso concernenti gli immobili in costruzione non ancora utilizzabili e pertanto non ancora soggetti ad ammortamento. Annesso allo stato patrimoniale viene fornito l'elenco degli immobili CNR e le variazioni intervenute in corso di esercizio; l'ammontare complessivo lordo degli immobili al 31/12/2009 risulta pari ad Euro 639.349.425,19;
- immobilizzazioni finanziarie che sono distinte in partecipazioni e crediti a lungo termine; tra le partecipazioni sono valorizzate le quote di partecipazione del CNR a Consorzi e Società ed il valore attribuito corrisponde all'effettivo onere sostenuto dall'Ente per l'acquisizione di dette quote ridotte delle perdite durevoli di valore ex art. 2426 c.c. Al riguardo, il Collegio ritiene che più propriamente dovrebbe essere indicato il valore della quota di patrimonio netto attualizzata di ciascuna iniziativa di cui l'Ente è titolare. Quanto ai crediti a lungo termine si tratta degli investimenti in BPF per l'accantonamento del TFR del personale iscritto all'INPS nonché di fondi assicurativi accantonati per TFR per il personale dell'ex INFM per i quali viene riferito nella Nota integrativa che è in corso un contenzioso con il Broker assicurativo;
- attivo circolante riguardante i crediti iscritti al valore nominale e i fondi economali per importi risultanti alla chiusura effettuata con riferimento alla situazione al 31 dicembre 2009;

- fondo rischi ai sensi della determinazione n. 18/2000 della Corte dei conti per fronteggiare oneri latenti relativi al trattamento di fine rapporto con il personale iscritto all'INPS per il quale, anche, sussiste un significativo contenzioso di valore superiore alla consistenza del fondo;
- fondo di trattamento di fine rapporto correlato al debito che l'Ente ha nei confronti dei propri dipendenti che hanno maturato la relativa indennità;
- debiti nei confronti di terzi creditori per pendenze documentate e non ancora estinte con il relativo pagamento nell'esercizio;
- mutui in ammortamento nei confronti dell'Istituto di credito erogante per i quali viene fornita una situazione aggiornata del debito residuo al 31 dicembre 2009;
- ratei e risconti sia attivi che passivi, conti d'ordine relativi ai valori di beni di terzi in possesso temporaneo dell'Ente;
- conti d'ordine relativi ai valori di beni di terzi, in possesso temporaneo dell'Ente.

Conclusivamente il patrimonio netto risulta esposto in Euro 643.701.976. Il totale passivo e netto è esposto in Euro 1.254.061.036 in pareggio con il totale attivo. Tuttavia si annota il disallineamento significativo risultante tra il valore patrimoniale esposto per i crediti e per i debiti, rispettivamente pari ad Euro 379.687.966 e ad Euro 231.809.168, rispetto ai corrispondenti valori finanziari dei residui attivi e dei residui passivi di entità pari ad Euro 340.341.798,19 e ad Euro 442.367.494,02. Tale circostanza andrebbe meglio analizzata, potendo sottendere ad una sottostima dei debiti nella valutazione patrimoniale.

CONCLUSIONI

Va considerato in via preliminare che, mentre nell'anno 2009 è proseguita l'azione avviata fin dal 2005, in attuazione del D.Lgs 127/2003 e dei relativi Regolamenti, volta alla riorganizzazione e razionalizzazione della

Rete scientifica e della Amministrazione dell'Ente, per contro, in data 31.12.2009, è stato emanato il D.Lgs n. 213/2009 che stabilisce nuove disposizioni di riordino dell'Ente, mediante l'adozione di uno Statuto proprio e di nuovi Regolamenti.

Nell'ambito degli interventi effettuati per la riorganizzazione delle strutture scientifiche, di cui all'art. 56 del vigente Regolamento di organizzazione e funzionamento, è stato svolto un processo di valutazione (attraverso appositi Panel, Generale e di Area, di valutazione) degli Istituti di ricerca. Quanto all'Amministrazione dell'Ente si è proceduto alla revisione graduale dell'organizzazione degli Uffici dirigenziali, anche se va registrato come il numero degli Uffici dirigenziali (28) ecceda quello dei posti in organico di Dirigente amministrativo di II fascia (16) creando una asimmetria peraltro già posta in luce in varie occasioni dal Collegio.

Quanto agli aspetti di programmazione e di gestione delle attività il bilancio previsionale di esercizio ha rivelato l'esistenza di criticità di programmazione effettiva delle attività e della correlata spesa. Il Piano triennale 2009-2011 è stato approvato in via definitiva soltanto nel gennaio 2010, mentre nel 2009 il processo di definizione dei piani di gestione per distinti Centri di responsabilità (Istituti di ricerca e Uffici dell'Amministrazione) e la messa a punto del bilancio gestionale di previsione si sono conclusi successivamente all'approvazione da parte del C.d.A. del bilancio decisionale di previsione di esercizio. La pluralità di aggiustamenti gestionali, in corso di esercizio, che sono seguiti mediante variazioni e storni di bilancio che hanno riguardato anche la gestione dei residui esistenti, nonché l'utilizzazione della maggiori entrate acquisite dopo la chiusura dell'esercizio e non iscritte nelle previsioni, fanno propendere a ritenere che sia stato privilegiato il ricorso a criteri e modalità della gestione finanziaria orientati ad una impostazione per cassa anziché aderenti a criteri di competenza, a dimostrazione della menzionata criticità afferente alla programmazione. Tale valutazione è suffragata dall'avvenuta cancellazione ed utilizzazione in competenza di residui passivi riferiti agli anni 2005-2006 per la copertura di esigenze

dell'anno 2009, in contrasto con quanto previsto dall'art. 21, comma 8, del Regolamento di Amministrazione, Contabilità e finanza dell'Ente.

Quanto al personale - mentre è rimasta inattuata la destinazione del 2% delle risorse per la ricerca finalizzata all'attivazione di corsi di dottorato ai sensi dell'art. 7, c. 1, lett. n) del D.Lgs n. 127/2003 - con deliberazione del C.d.A., n. 46 del 25/2/2009, è stata approvata la programmazione del fabbisogno per il triennio 2009-2011, relativamente a nuove assunzioni, stabilizzazioni e progressioni economiche e di livello ex artt. 8 e 15 del CCNL 2002-2005. Il piano è stato adottato in via definitiva tenuto conto del silenzio/assenso del Ministero vigilante come esplicitato nelle premesse della deliberazione del C.d.A. n. 254/2009. La spesa per il personale nel 2009, dalla previsione iniziale di Euro 435,6 ML risulta aumentata in Euro 491,6 ML nel Consuntivo 2009. L'incremento, che è significativo rispetto alla stessa entità del FFO di 567,26 ML, attiene essenzialmente ai benefici del nuovo CCNL che hanno generato un effetto moltiplicatore di spesa (progressioni economiche e di livello, riflessi sul trattamento accessorio e su quello di fine rapporto). E' pendente pure un contenzioso rilevante per il TFR degli iscritti alla gestione INPS e per il riconoscimento dell'indennità di ente nel calcolo del TFR stesso ovvero del TFS, con potenziale sopravvenienza di rilevanti ulteriori oneri finanziari.

Circa la situazione delle infrastrutture per la ricerca, il quadro delle sedi dell'Ente, in regime di proprietà e di locazione, mostra una crescita tendenziale degli oneri dovuta a nuove acquisizioni e ristrutturazioni, anche attraverso il ricorso a mutui finanziari. Si registra nel processo in corso, che vede la conferma degli Istituti e l'applicazione del nuovo statuto tipo, l'incremento del numero delle unità operative di supporto (UOS) che comportano l'istituzione di nuove sedi secondarie con correlati oneri. Peraltro dalla conclusione del lavoro dei Panel di valutazione dovrebbe emergere, come a suo tempo richiesto dal Collegio, la verifica degli aspetti logistici e strutturali degli Istituti di ricerca nell'ambito di un quadro completo della situazione delle sedi distribuite sul territorio. Va pure ricordato che nel 2009 è

proseguito l'utilizzo, in regime di locazione, di sedi originariamente di proprietà e poi vendute, tutte ubicate in Roma, per l'avvenuta riprogrammazione dell'allocazione degli Istituti inizialmente destinati ad essere trasferiti nell'Area di Montelibretti. Complessivamente risulta un piano triennale di lavori pubblici che prevede nuove realizzazioni immobiliari a Bologna, Napoli, Bari, Lecce, Messina e interventi di ristrutturazione a Milano, Torino, Venezia, Firenze, Roma, Napoli, Taranto, Messina, nonché iniziative di trasformazione/allocazione a Padova e Monterotondo (RM) per un valore complessivo nel 2010 di oltre 43 ML di Euro con il previsto ricorso al mutuo bancario per circa 33 ML con correlati riflessi economici e finanziari sugli esercizi futuri. Per contro non è avvenuta la programmata vendita dei complessi immobiliari di proprietà di Anacapri e in Roma-Via Bolognola, per un valore stimato di circa 20 ML di Euro iscritto nella previsione di entrata nell'anno 2009. Non va sottaciuto il contenzioso significativo pendente anche in materia immobiliare, ad oggi privo di stima, avente ad oggetto, in particolare, vertenze di finita locazione (Milano e Arco Felice), di appalto lavori (Massa Carrara), di acquisto immobile (Napoli).

Relativamente alle partecipazioni e agli spin-off non è stato adottato, secondo il procedimento di cui all'art. 19 del D.Lgs 127/2003, un regolamento sulle partecipazioni societarie e sugli stessi spin-off, più volte sollecitato dal Collegio e dal Ministero vigilante. Detto regolamento dovrebbe disciplinare gli aspetti economici e patrimoniali delle gestioni in partecipazione, sia per il valore delle quote di capitale investite sia per l'impiego delle risorse infrastrutturali, umane e strumentali del CNR nelle iniziative partecipate, anche ai fini della loro necessaria rappresentazione nel consuntivo delle attività svolte, per la evidenziazione dei risultati delle gestioni condotte in partecipazione con altri soggetti pubblici e privati.

Dalle risultanze del Rendiconto generale 2009 emerge, in prospettiva, la considerazione che, a fronte della diminuzione in termini reali del FFO, sussistono i seguenti fattori di instabilità e di rischio per l'equilibrio del bilancio del CNR: la carenza di effettiva programmazione accompagnata dalla

gestione sostanzialmente per cassa delle risorse; la lievitazione incrementale dei costi del personale pur essendo la pianta organica coperta solo per circa 3/4; la molteplicità in espansione delle sedi delle strutture tecnico-scientifiche che generano costi di funzionamento indotti; la pluralità di nuove iniziative immobiliari che richiedono il ricorso consistente al mutuo bancario; il rilevante contenzioso pendente in materia immobiliare e di personale; la partecipazione crescente ad iniziative consortili e societarie connaturate a rischio di impresa che possono comportare perdite di gestione e oneri correlati. Il processo di riordino avviato con il D.lgs n. 213/2009 rappresenta l'occasione e la sede naturale per l'introduzione delle necessarie misure correttive di razionalizzazione e di riorganizzazione del CNR.

Conclusivamente, il Collegio, nei limiti delle osservazioni e delle considerazioni sopra svolte e ferme restando le criticità rappresentate, esprime avviso favorevole sul Rendiconto generale 2009. Ciò nondimeno il Collegio ritiene che sia necessario provvedere senza indugio al superamento delle criticità rilevate.

IL COLLEGIO DEI REVISORI DEI CONTI

Dott. Giovanni Ciuffarella

Dott. Sergio Basile

Dott. Antonio De Gasperis
(Componente supplente)

Il Segretario del Collegio
Dott. Sandro Valli

Rendiconto generale per l'esercizio finanziario 2009

***LA RELAZIONE ILLUSTRATIVA
DEL PRESIDENTE
E RELAZIONE SULLA GESTIONE***

Consiglio Nazionale delle Ricerche



PAGINA BIANCA

Relazione sull'andamento gestionale ed economico-finanziario e sui risultati 2009

e Relazione Illustrativa del Presidente al Bilancio 2009

Approvato dal Consiglio di Amministrazione in data XXX/XXX/2010

Aggiornato al 18/06/10

PAGINA BIANCA

INDICE

Premessa

1. Relazione Illustrativa del Presidente: I principali fatti gestionali del 2009

2. Aree di rendicontazione del Cosuntivo 2009

3. Risorse finanziarie e umane

3.1 Dinamica delle entrate e spese 2007-2009

3.2 Sviluppo risorse umane

4. Avanzamento delle conoscenze

4.1 Produzione scientifica

4.2 Principali risultati scientifici raggiunti dai singoli dipartimenti

5. Formazione giovani ricercatori

6. Rapporti internazionali

7. Trasferimento tecnologico

8. Partecipazioni societarie

9. Partenariato con soggetti pubblici e privati

10. Sviluppo infrastrutture

10.1 Sviluppo delle infrastrutture immobiliari

10.2 Le infrastrutture di ricerca

11. Quadro di sintesi

11.1 Risultati 2007-2008

11.2 Elementi di prospettiva

Premessa

Il Ministero dell'Istruzione, dell'Università e della Ricerca, con nota Prot. 98 del 16 febbraio 2010, ha richiesto agli Enti di ricerca di predisporre, relativamente al 2009, una relazione sull'andamento gestionale ed economico-finanziario e sui risultati, includendo un'analisi comparativa con il biennio precedente, nonché una rappresentazione analitica dei fenomeni di prioritaria rilevanza del triennio 2007-2009. Tale Relazione è stata approvata in Consiglio di Amministrazione il 28 aprile 2010 e trasmessa ai Ministeri competenti.

Nell'attuale fase di presentazione del Rendiconto Generale per l'esercizio 2009, in ottemperanza all'art. 43, comma 2 lettera b) del Regolamento di Amministrazione, Contabilità e Finanza dell'Ente, la sopraccitata Relazione, comprensiva della Relazione Illustrativa del Presidente, viene aggiornata con dati di Consuntivo, costituendo così la relazione sull'andamento della gestione 2009 allegata al Rendiconto.

In particolare, la presente Relazione, contiene un quadro di sintesi sui risultati ottenuti e l'analisi dei dati sulle risorse (umane, gestionali ed economico-finanziarie) relativamente al triennio 2007-2009.

1. Relazione Illustrativa del Presidente: I principali fatti gestionali del 2009

Nel 2009 sono stati raggiunti importanti risultati per quanto riguarda l'organizzazione dell'Amministrazione Centrale e della Rete scientifica. È proseguito il potenziamento delle risorse umane. Sono state messe in campo misure di razionalizzazioni e di risparmio della spesa. È stata condotta a termine una valutazione degli Istituti del CNR da parte di una commissione di esperti nazionali ed internazionali.

Amministrazione Centrale

Il Consiglio di Amministrazione ha provveduto a nominare il Direttore Generale del CNR, a far data da marzo, e, successivamente, i due Direttori Centrali, completando così il vertice amministrativo dell'Ente.

È stato inoltre ridefinito l'assetto degli Uffici a livello dirigenziale, attuando la riduzione da 36 a 28 Uffici in ottemperanza a quanto richiesto dal D.Lgs 112/2008 convertito con modificazioni nella Legge n.133/2008, e determinato l'affidamento dei relativi incarichi.

Risorse Umane

All'inizio dell'anno, con apposito DPCM sono state perfezionate le assunzioni del personale della seconda tranches di stabilizzazioni (Legge 27 dicembre 2006 n. 296), a valere sul costo del turnover 2008.

Nel febbraio 2009, il Consiglio di Amministrazione ha approvato il piano di fabbisogno del personale per i profili di ricercatore, tecnologo e tecnico amministrativo per il triennio 2009-2011. Successivamente, i Dipartimenti, con un Piano di ripartizione, hanno proposto la distribuzione delle risorse umane nella Rete scientifica, in base alle linee strategiche fissate dai Dipartimenti stessi per il triennio 2009-2011 e approvate dal Consiglio di Amministrazione.

Come primo passo, in applicazione del Piano straordinario di assunzioni finanziato dal MIUR ai sensi della Legge n. 129/2007, sono stati banditi 485 posti a tempo indeterminato, per ricercatori di III livello, articolati per aggregazioni regionali.

Per rendere efficace e semplificare l'attuazione del piano assunzioni rispettando l'esigenza di un reclutamento basato sul merito, il Consiglio di Amministrazione ha contestualmente aggiornato i criteri generali, in particolare con il decentramento a livello regionale delle procedure concorsuali, la costituzione di un albo di esperti interni ed esterni per la nomina delle commissioni, i criteri per la valutazione dei titoli dei candidati.

Con le stabilizzazioni ad inizio d'anno e quelle dell'ultima tranche, a valere sul turnover 2009, le nuove assunzioni delineano un quadro di recupero delle risorse umane almeno al livello del 2001, che sarà finalizzato a potenziare la capacità del CNR di incidere sulla crescita di innovazione nel Paese.

Per quanto riguarda l'avanzamento del personale in ruolo, sono state concluse le operazioni relative ai bandi per 172 progressioni di carriera per personale tecnologo e ricercatore, oltre alla conferma delle procedure per ulteriori 776 progressioni nei profili tecnici e amministrativi.

Sono state approvate infine alcune modifiche al "Disciplinare per il conferimento di incarichi di collaborazione" e definiti indicatori e criteri per l'attivazione e la proroga dei comandi di personale.

Razionalizzazione della spesa e risparmio

Nell'ottobre 2009, si è proceduto a una consistente operazione di revisione dei residui passivi da fonti interne, con particolare riferimento agli esercizi 2005 e 2006. L'iniziativa è stata avviata in prospettiva di una eventuale azione di contrasto di alcuni possibili imprevisti che hanno condizionato negativamente il bilancio 2009, tra cui si citano i costi del nuovo CCNL del personale, le decisioni giurisprudenziali in ordine alla misura dell'indennità di fine rapporto, i mancati introiti di cessioni immobiliari non realizzate.

Nel suo complesso l'operazione determinerà, in via di definizione dell'avanzo di amministrazione, il recupero di risorse per oltre 8 milioni di euro. In ogni caso, l'iniziativa, unita al reperimento concreto di nuove risorse ministeriali ha favorito la conclusione ordinaria della gestione dell'esercizio finanziario in oggetto.

Rete Scientifica

Un importante risultato conseguito nel 2009 è la riorganizzazione delle attività degli ex Istituto Nazionale di Fisica della Materia (INFN) ed ex Istituto Nazionale di Ottica Applicata (INOA), accorpati al CNR nel 2005 per effetto della legge di riordino n. 127/2003.

A differenza dell'INOA, i centri dell'INFN presentavano una articolata distribuzione territoriale ed un grado elevato di integrazione nei Dipartimenti Universitari, con caratteristiche di collaborazione con l'Università da salvaguardare, secondo lo stesso dettato della legge 127/2003. La proposta di riorganizzazione è stata studiata in un Panel misto INFN-INOA-CNR e discussa nel Consiglio di Amministrazione nei diversi stadi di definizione. Il risultato finale, approvato nell'estate 2009, ha visto la trasformazione delle due unità organizzative, INFN e INOA, in quattro nuovi Istituti del Dipartimento Materiali e Dispositivi del CNR, con missioni scientifiche omogenee e di grande rilevanza nell'area della Fisica della materia: Istituto Nazionale di Ottica (INO), Istituto Officina dei Materiali (IOM), Istituto di Nanoscienze (NANO), Istituto Superconduttori, Materiali Innovativi e Dispositivi (SPIN). Sulla base della loro missione scientifica, i restanti centri e unità dell'ex INFN sono stati accorpati ad alcuni Istituti preesistenti nel Dipartimento: l'Istituto di Fotonica e Nanotecnologie (IFN), l'Istituto dei Sistemi Complessi (ISC) e l'Istituto dei Processi Chimico Fisici (IPCF).

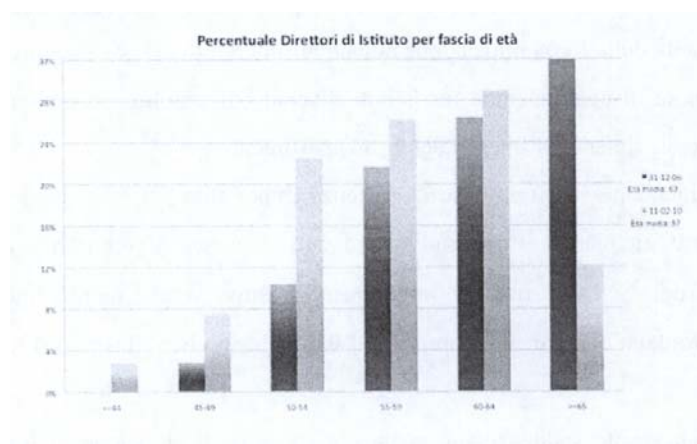
Nel processo, sono stati affrontati e risolti, a livello degli atti costitutivi degli Istituti, fattori critici quali il grado di autonomia delle articolazioni territoriali e i rapporti con le Università e relativo personale universitario associato.

Potenzialmente di grande rilevanza scientifica è il progetto di focalizzazione di una parte importante della ricerca biomedica romana nel polo di Monterotondo, a Nord di Roma. Il progetto deriva da due sviluppi indipendenti. Il primo è il progetto di una Mouse Clinic nel Campus di Monterotondo, per lo studio del phenotyping murino primario, come parte del progetto "Infrafrontier" raccomandato da ESFRI per la roadmap europea. La Mouse Clinic affiancherebbe la infrastruttura europea EMMA (European Mutant Mouse Archive) ed il laboratorio dello EMBL (European Molecular Biology Laboratory), già operanti nel Campus. Il secondo è l'offerta fatta da ENI di vendere al CNR, a condizioni favorevoli, l'intero sito di Monterotondo, inclusi i laboratori in dismissione da parte ENI, con un raddoppio delle

capacità ricettive del sito stesso. La Regione Lazio si è interessata all'iniziativa ed ha stanziato, nel 2009, 15 milioni di Euro per finanziare infrastrutture scientifiche nel polo di Monterotondo e nella contigua area CNR di Montelibretti.

Il progetto Monterotondo è stato elaborato nel corso del 2009 ed approvato dal Consiglio di Amministrazione. Esso prevede, oltre alla realizzazione della Mouse Clinic, lo spostamento dei gruppi CNR che operano presso la IRCCS Santa Lucia come sezioni degli Istituti di Medicina Molecolare (IMM) e di Neuroscienze (IN) per formare un unico Istituto all'interno del polo di Monterotondo, insieme all'esistente Istituto di Biologia Cellulare (IBC). Il sito potrebbe inoltre ospitare, come entità indipendente, lo European Brain Research Institute (EBRI) fondato e diretto dal Premio Nobel Rita Levi Montalcini. Il polo di Monterotondo costituirà un centro con massa critica e infrastrutture scientifiche sufficienti per diventare un centro di attrazione a livello europeo. L'impegno del CNR ad acquistare il sito di Monterotondo è stato formalizzato all'inizio del 2010.

Sono proseguite le selezioni per i Direttori di Istituto, con la nomina di 28 nuovi direttori. Il processo ha portato a un abbassamento dell'età media dei direttori da 63 a 57 anni, come mostrato nel grafico seguente.



Relazioni Internazionali

I ricercatori dell'Ente hanno proseguito con successo la loro partecipazione ai programmi di ricerca internazionali (ad esempio i programmi Eurocores della European Science Foundation), a programmi di ricerca bilaterali e multilaterali, alle grandi infrastrutture europee (es. ESRF, ILL, ISIS, EMMA, ELETTRA, etc.). Diversi ricercatori del CNR hanno

ricevuto i prestigiosi grant dell'European Research Council (ERC) ed alcuni hanno scelto di svolgere le loro ricerche nelle strutture dell'Ente. Il CNR è associato ad Organismi scientifici internazionali non governativi e partecipa a numerosi progetti europei e reti di eccellenza. Nel 2009, il Presidente del CNR è stato eletto nello Steering Committee di EUROHORCS, l'organizzazione che riunisce i Presidenti degli Enti di ricerca europei.

Valutazione degli Istituti del CNR

Il Comitato di Valutazione, previsto dall'art. 10 del D.Lgs n. 127/2003 ha presentato la propria seconda Relazione periodica relativamente al 2007. Dal documento del Comitato di Valutazione emerge un quadro complessivamente positivo delle attività di ricerca, con alcune criticità che richiedono uno sforzo deciso per correggere la direzione.

Nel corso del 2009 si è svolta una valutazione degli Istituti del CNR, conclusa all'inizio del 2010, da parte di Panel di area composti da 150 valutatori esterni di chiara fama, di estrazione nazionale (60%) ed internazionale (40%), coordinati da un Panel Generale. Obiettivi della valutazione in oggetto sono stati: (a) individuare i punti di forza e di debolezza degli Istituti al fine di potenziarli e di correggere eventuali carenze; (b) giudicare l'opportunità della loro collocazione attuale all'interno dei Dipartimenti esistenti; (c) vagliare l'opportunità di aggregazione tra Istituti diversi; (d) stabilire un ranking di massima degli Istituti stessi, almeno all'interno del loro Dipartimento.

La valutazione sarà una base di partenza importante per le strategie e la pianificazione dell'Ente e, riteniamo, un incentivo agli enti finanziatori (ministeri, regioni, imprese) ad investire nel CNR. I risultati ampiamente positivi e gli apprezzamenti manifestati, in particolare dalla componente europea del Panel, hanno ben illustrato il livello internazionale del CNR.

Particolarmente soddisfacente appare la capacità di attrazione di fondi esterni da parte degli istituti del CNR, con un andamento essenzialmente costante nel periodo 2004-2007. L'esame ha messo in evidenza il problema del sostegno alla ricerca di base, che trova poco spazio nel Fondo Ordinario (essenzialmente dedicato alle spese del personale e delle infrastrutture), e nei contratti sul mercato. Il Panel Generale suggerisce di ricorrere almeno parzialmente agli *overhead* ricavati dai contratti esterni, un "sistema, largamente diffuso a

livello internazionale” che “potrebbe consentire di finanziare, almeno inizialmente, una strategia per il supporto della ricerca di base del CNR su aree riconosciute come prioritarie”.

La specifica posizione degli Istituti all'interno di ciascun Dipartimento sarà oggetto di una riflessione da parte del Consiglio di Amministrazione e della Rete del CNR, che deve necessariamente partire da un esame delle informazioni di dettaglio contenute nei rapporti dei Panel.

2. Aree di rendicontazione del Consuntivo 2009

La presente relazione, come la precedente “Relazione sull’andamento della gestione dell’Ente per l’anno 2008”, è strutturata sulla base di quanto previsto dalla direttiva del Ministro della Funzione Pubblica del 16 marzo 2006 in materia di rendicontazione sociale nelle Pubbliche Amministrazioni. A tal fine sono state definite le aree di rendicontazione, in coerenza con la struttura organizzativa dell’Ente, come segue.

Avanzamento delle conoscenze: il CNR svolge attività di ricerca in ambito nazionale e internazionale finalizzate all’ampliamento delle conoscenze nei principali settori di ricerca; i risultati conseguiti, presentati nel proseguo per singolo Dipartimento, possono essere descritti in termini di progetti e di prodotti della ricerca ottenuti (pubblicazioni, brevetti, collaborazioni, etc.).

Formazione di giovani ricercatori: il CNR promuove la formazione e la crescita professionale dei ricercatori attraverso l’assegnazione di borse di studio e assegni di ricerca. Inoltre, in collaborazione con le università, il CNR ospita dottorandi, stagisti e specializzandi.

Rapporti internazionali: l’Ente partecipa a numerosi programmi di ricerca internazionali (es. ESF), a programmi di ricerca bilaterali e multilaterali, a grandi infrastrutture europee (es. ESRF, ILL, ISIS, EMMA, ELETTRA, etc.), è associato ad Organismi scientifici internazionali non governativi e partecipa a numerosi progetti europei e reti di eccellenza.

Trasferimento Tecnologico e Innovazione: nell’ambito delle azioni previste dalla missione del CNR, grande rilevanza assume l’attività di trasformazione dei risultati della ricerca e delle competenze presenti in innovazione di prodotto e di processo, specie ad uso del tessuto imprenditoriale.

Sviluppo risorse umane: il CNR attua i necessari interventi in materia di assunzione del personale e di progressione di carriera dei propri dipendenti, mediante una pianificazione pluriennale dei fabbisogni e delle risorse utilizzabili.

Partecipazioni societarie: questa attività è considerata un’ulteriore forma di valorizzazione dei risultati della ricerca; il CNR promuove inoltre la nascita di imprese spin-off, autorizzando i propri ricercatori a partecipare, in qualità di soci, alla creazione di dette imprese.

Partenariato con soggetti pubblici e privati: sono attività finalizzate anche all'acquisizione di ulteriori risorse per la realizzazione di progetti (es. Accordi Quadro con le Regioni, protocolli di intesa con grosse realtà industriali, Consorzi interuniversitari, etc.).

Sviluppo infrastrutture: il CNR assicura la realizzazione e la gestione di grandi infrastrutture scientifiche e tecnologiche e la gestione del proprio patrimonio immobiliare.

3. Risorse finanziarie e umane

3.1 Dinamica delle entrate e spese 2007-2009

Nelle tabelle riportate nelle pagine seguenti viene riportata la dinamica delle entrate e delle spese del periodo 2007-2009, nonché la situazione amministrativa.

Circa l'andamento delle entrate si evidenzia nel complesso un tendenziale incremento delle somme accertate, dovuto essenzialmente all'aumento dei trasferimenti di risorse da parte dei ministeri, delle regioni e dell'UE per la realizzazione di specifiche attività progettuali, nonché alle alienazioni patrimoniali connesse al processo di razionalizzazione dei beni immobiliari intrapreso dall'ente nel corso degli ultimi anni. L'incremento dei suddetti trasferimenti qualifica maggiormente il ruolo di hub del CNR nel panorama della ricerca pubblica nazionale e compensa la riduzione delle risorse derivanti dalle prestazioni di servizi tecnico-scientifici svolte a favore di soggetti pubblici e privati da parte della rete scientifica. Si rileva altresì un incremento dell'entità delle riscossioni che ha determinato a sua volta una costante riduzione dell'entità dei residui attivi a fine esercizio.

Anche le uscite, nel periodo di riferimento, denotano un andamento crescente delle somme impegnate soprattutto per ciò che concerne le spese per il personale e quelle per la realizzazione di opere immobiliari. Le prime sono legate all'applicazione del nuovo CCNL, le seconde all'attuazione del piano degli investimenti edilizi, con particolare riferimento alla rimodulazione dell'intesa di programma MIUR/CNR per il potenziamento delle strutture di ricerca nel mezzogiorno. Per contro si rileva una contrazione delle spese connesse ai consumi intermedi e all'acquisizione di beni di uso durevole. All'applicazione del CCNL è altresì da attribuirsi la crescita dall'entità dei pagamenti, mentre la consistenza dei residui passivi al termine degli esercizi considerati presenta un andamento pressoché costante.

XVI LEGISLATURA — DISEGNI DI LEGGE E RELAZIONI — DOCUMENTI

RENDICONTO FINANZIARIO DECISIONALE
Riassunto Entrate

Denominazione	CONSUNTIVO 2007			CONSUNTIVO 2008			PRE-CONSUNTIVO 2009		
	Somme accertate	Residui attivi al termine dell'esercizio	Riscossioni	Somme accertate	Residui attivi al termine dell'esercizio	Riscossioni	Somme accertate	Residui attivi al termine dell'esercizio	Riscossioni
Avanzo di amministrazione	53.024.270,93	---	---	44.354.912,23	---	---	82.375.811,47	---	---
Fondo iniziale di cassa	---	---	175.000.781,32	---	---	98.076.874,78	---	---	180.928.050,09
TITOLO I - Trasferimenti									
Finanziamenti ordinari dal MIUR	551.726.176,00	161.681.700,00	491.973.020,00	565.942.751,00	137.112.786,52	590.691.652,48	567.282.237,00	138.432.372,75	565.942.661,77
Finanziamenti dal MIUR con destinazione specifica	26.864.231,44	15.681.265,31	25.563.831,52	19.189.593,22	19.777.754,16	15.094.104,37	41.089.333,90	40.689.546,06	40.689.546,06
Finanziamenti da parte di altri ministeri	43.574.485,35	39.580.346,24	30.620.479,96	33.057.479,96	30.751.962,85	46.805.662,23	138.840.897,23	9.975.976,70	102.349.435,52
Finanziamenti da parte dell'Unione Europea e di organismi internazionali	33.572.857,99	30.827.544,89	21.850.006,59	34.866.544,60	36.178.529,76	28.754.614,75	37.966.940,85	42.795.394,22	31.350.076,39
Finanziamenti da parte delle Regioni e degli enti locali	8.339.419,56	11.183.906,53	15.413.702,26	10.626.563,77	8.084.274,14	13.624.065,95	9.169.117,00	9.353.317,40	7.900.073,74
Finanziamenti da parte di soggetti pubblici	14.233.443,43	9.233.527,95	9.946.639,23	12.800.399,87	9.466.405,45	12.565.922,37	13.855.739,32	10.958.686,71	12.363.458,06
Finanziamenti da parte di soggetti privati	---	---	---	---	---	---	---	---	---
Totale Titolo I	712.180.511,69	280.827.969,13	630.459.596,82	741.020.888,60	260.825.050,42	760.719.752,14	811.761.003,34	273.921.512,77	799.094.940,99
TITOLO II - Compensi per prestazioni di servizi tecnico-scientifici									
Entrate derivanti da prestazioni di servizi e dalla vendita di prodotti	124.435.925,07	83.409.774,93	141.965.141,90	80.510.108,16	77.389.892,30	84.477.215,19	66.626.180,50	53.941.478,57	90.069.594,23
Totale Titolo II	124.435.925,07	83.409.774,93	141.965.141,90	80.510.108,16	77.389.892,30	84.477.215,19	66.626.180,50	53.941.478,57	90.069.594,23
TITOLO III - Entrate diverse									
Redditi e proventi patrimoniali	1.270.734,88	483.195,60	1.336.825,50	971.499,87	451.864,17	1.002.831,50	440.121,25	154.432,34	737.553,08
Altre entrate	20.128.430,38	2.731.344,60	20.728.683,52	26.343.290,26	1.436.753,34	27.637.881,52	17.143.232,22	973.413,72	17.666.571,84
Totale Titolo III	21.399.165,26	3.214.540,40	22.065.509,02	27.314.790,13	1.888.617,51	28.640.713,02	17.583.353,47	1.127.846,06	18.344.124,92
TITOLO IV - Alienazioni patrimoniali e riscossione di crediti									
Entrate per alienazione di beni patrimoniali	141.111,11	27.800.000,00	1.364.111,11	14.768,00	0,00	27.814.780,00	16.555.662,80	10.032.000,00	6.523.662,80
Entrate per la riscossione di crediti	253.417,11	0,00	253.417,11	127.925,96	0,00	127.925,96	55.549,14	0,00	55.549,14
Totale Titolo IV	394.528,22	27.800.000,00	1.617.528,22	142.713,96	0,00	27.942.713,96	16.611.211,94	10.032.000,00	6.579.211,94
TITOLO V - Ricorso al mercato finanziario									
Accessione di titoli per spese di investimento	0,00	0,00	0,00	0,00	0,00	0,00	0,00	0,00	0,00
Totale Titolo V	0,00	0,00	0,00	0,00	0,00	0,00	0,00	0,00	0,00
TOTALE ENTRATE TITOLO I-V	858.410.130,24	395.052.284,46	786.107.775,96	848.988.500,85	340.103.560,23	901.780.394,31	912.581.749,25	338.622.837,40	914.057.472,08
TITOLO VI - Partite di Giro									
Partite di giro varie	295.748.122,63	1.837.673,03	299.901.192,50	327.703.993,87	2.185.162,97	327.349.664,95	332.146.030,58	1.718.960,79	332.612.179,34
Totale Titolo VI	295.748.122,63	1.837.673,03	299.901.192,50	327.703.993,87	2.185.162,97	327.349.664,95	332.146.030,58	1.718.960,79	332.612.179,34
TOTALE GENERALE DELLE ENTRATE	1.158.158.252,87	396.889.957,49	1.086.008.968,46	1.176.692.484,72	342.288.723,20	1.229.130.059,26	1.244.727.779,83	340.341.798,19	1.246.669.651,42

*Le minori entrate per prestazioni di servizi accertate nel 2008 rispetto al 2007 sono dovute esclusivamente alle prestazioni sanitarie dell'Istituto di Fisiologia Clinica che ora sono di competenza della Fondazione CNR/Regione Toscana Gabriele Monasterio per la Ricerca Medica e di Sanità Pubblica

RENDICONTO FINANZIARIO DECISIONALE
Riassunto Uscite

Denominazione	CONSUNTIVO 2007			CONSUNTIVO 2008			PRE-CONSUNTIVO 2009		
	Somme impegnate	Residui passivi all termine dell'esercizio	Pagamenti	Somme impegnate	Residui passivi all termine dell'esercizio	Pagamenti	Somme impegnate	Residui passivi all termine dell'esercizio	Pagamenti
TITOLO I - Spese correnti									
Spese per gli organi dell'ente	1.237.000,00	1.608.522,22	746.469,29	780.000,00	1.345.857,53	761.442,51	694.737,34	904.717,24	1.128.169,07
Spese per il personale	444.386.645,58	93.507.212,82	413.137.234,39	444.221.628,55	85.655.711,74	433.591.539,48	491.604.456,98	93.207.963,98	495.374.938,30
Beni di consumo e servizi	133.043.878,98	84.793.271,16	116.360.967,40	103.671.366,25	75.952.135,16	121.670.854,67	97.696.532,57	61.847.333,28	111.658.669,59
Beni, servizi e prestazioni tecnico-scientifici	170.495.804,31	136.764.267,57	171.676.826,51	142.213.379,26	127.035.858,88	131.038.870,01	139.836.317,05	120.776.678,07	125.368.695,22
Dottorati, boise di studio ed assegni di ricerca	29.829.444,75	27.642.383,49	31.717.214,21	30.284.986,57	29.040.217,84	31.809.274,81	28.278.957,53	31.720.532,01	31.433.701,69
Oneri tributari	11.184.895,60	5.187.084,94	10.713.424,51	10.950.170,39	6.103.241,35	9.207.463,04	9.606.429,13	3.327.224,47	9.307.272,83
Oneri finanziari	2.500.002,80	42.865,00	2.575.655,06	2.460.484,67	116,12	2.508.885,24	1.617.000,00	196.840,10	1.617.147,50
Totale Titolo I	792.677.672,02	349.545.617,20	746.927.791,37	734.582.015,69	325.133.138,62	730.588.309,76	769.334.430,60	311.981.289,15	775.888.594,20
TITOLO II - Spese di investimento									
Opere immobiliari	7.162.770,51	9.062.688,75	9.102.792,00	9.638.716,37	12.300.922,46	6.244.366,69	38.551.549,00	39.630.286,96	9.495.696,18
Acquisizione di beni di uso durevole	34.522.581,10	41.345.086,49	39.870.451,40	43.455.271,90	48.425.496,68	34.515.372,59	28.747.906,36	39.970.684,89	36.685.459,40
Partecipazioni	1.447.672,26	1.150.843,71	571.606,73	1.090.432,62	210.838,34	1.340.586,59	985.072,18	675.809,57	558.401,06
Indennità di anzianità	30.000.000,00	2.358.837,12	63.440.901,49	38.000.000,00	4.358.007,66	41.000.829,46	40.000.000,00	4.170.602,57	40.187.405,09
Depositi definitivi	0,00	0,00	1.549,11	0,00	0,00	0,00	0,00	0,00	0,00
Totale Titolo II	73.133.023,87	53.917.466,07	108.987.300,73	92.184.420,89	65.295.265,14	83.101.155,33	108.284.527,54	84.447.383,99	86.926.961,73
TITOLO III - Rimborso prestiti									
Rimborso mutui	8.250.000,00	74.400,97	8.235.220,89	8.166.284,88	0,00	8.240.659,60	8.250.000,00	3.590,06	8.246.409,94
Totale Titolo III	8.250.000,00	74.400,97	8.235.220,89	8.166.284,88	0,00	8.240.659,60	8.250.000,00	3.590,06	8.246.409,94
TOTALE USCITE TITOLO I-III	874.060.695,89	403.537.484,24	864.150.312,99	834.932.721,46	390.428.403,76	821.930.124,69	885.868.956,14	396.432.263,20	871.061.965,87
TITOLO IV - Fondi di riserva									
Fondo di riserva	0,00	0,00	0,00	0,00	0,00	0,00	0,00	0,00	0,00
Fondo speciale per i rinnovi contrattuali in corso	0,00	0,00	0,00	0,00	0,00	0,00	0,00	0,00	0,00
Fondo rischi ed oneri	0,00	0,00	0,00	0,00	0,00	0,00	0,00	0,00	0,00
Totale Titolo IV	0,00	0,00	0,00	0,00	0,00	0,00	0,00	0,00	0,00
TOTALE USCITE TITOLO I-IV	874.060.695,89	403.537.484,24	864.150.312,99	834.932.721,46	390.428.403,76	821.930.124,69	885.868.956,14	396.432.263,20	871.061.965,87
TITOLO V - Parifite di Giro									
Parifite di giro varie	299.748.122,63	47.064.235,80	308.782.762,01	327.703.983,87	50.412.558,06	324.348.559,26	332.146.030,58	45.935.230,84	336.623.332,58
Totale Titolo V	299.748.122,63	47.064.235,80	308.782.762,01	327.703.983,87	50.412.558,06	324.348.559,26	332.146.030,58	45.935.230,84	336.623.332,58
TOTALE GENERALE DELLE USCITE	1.173.808.818,52	450.601.720,04	1.172.933.075,00	1.162.636.705,33	440.840.961,82	1.146.278.683,95	1.218.014.988,72	442.367.494,04	1.207.685.298,45

SITUAZIONE AMMINISTRATIVA 2007-2009

	CONSUNTIVO 2007		CONSUNTIVO 2008		PRE-CONSUNTIVO 2009	
Consistenza della cassa all'inizio dell'esercizio		175.000.781,32		98.076.674,78		180.928.050,09
- in c/competenza	876.259.307,12		934.214.915,04		1.000.444.226,35	
- in c/residui	219.749.661,34	1.096.008.968,46	294.915.144,22	1.229.130.059,26	246.225.425,07	1.246.669.651,42
Pagamenti						
- in c/competenza	854.873.659,09		880.250.250,70		928.241.930,22	
- in c/residui	318.059.415,91	1.172.933.075,00	266.028.433,25	1.146.278.683,95	279.443.368,23	1.207.685.298,45
Consistenza della cassa alla fine dell'esercizio		98.076.674,78		180.928.050,09		219.912.403,06
- degli esercizi precedenti	114.991.011,74		99.811.153,52		96.058.244,71	
- dell'esercizio	281.898.945,75	396.889.957,49	242.477.569,68	342.288.723,20	244.283.553,48	340.341.798,19
Residui attivi						
- degli esercizi precedenti	131.666.560,61		158.454.507,19		152.594.435,54	
- dell'esercizio	318.935.159,43	450.601.720,04	282.386.454,63	440.840.961,82	289.773.058,50	442.367.494,04
Avanzo di amministrazione alla fine dell'esercizio		44.364.912,23		82.375.811,47		117.886.707,21

Come è stato più volte rilevato dal Collegio dei Revisori dei Conti, la gestione finanziaria, nel corso degli esercizi considerati, ha presentato alcune criticità che hanno riguardato essenzialmente:


- Il numero delle variazioni al bilancio soggette all'approvazione del Consiglio di amministrazione;
- la gestione dei residui passivi;
- la mancata contemporaneità di presentazione al Consiglio di amministrazione, in sede di approvazione del bilancio di previsione, del bilancio di previsione gestionale congiuntamente a quello decisionale.

Il superamento di tali criticità dovrà rivestire carattere di assoluta priorità in occasione della stesura del nuovo regolamento di amministrazione, finanza e contabilità, così come previsto dal D.Lgs. 213/2009.

Il consistente numero di variazioni al bilancio è correlato all'ancor più considerevole numero di variazioni ai piani di gestione (equiparabili ai budget finanziari ex D.P.R. 97/2003) dei vari centri di responsabilità in cui si articola l'Ente. Tale fenomeno, che potrebbe essere considerato come indice di scarsa capacità di pianificazione delle attività, va invece connesso da un lato sia alla complessità del processo di programmazione che vede nella filiera dipartimento/progetto/commessa/istituto il modello di allocazione dei finanziamenti, sia allo sviluppo temporale di tale processo, il cui avvio è condizionato dalla comunicazione al CNR dell'entità del finanziamento ordinario per l'esercizio di riferimento da parte del MIUR e dall'altro alla limitatezza delle risorse da fonti interne a gestione decentrata; conseguentemente, soprattutto per ciò che concerne quest'ultimo aspetto, l'allocazione di tali risorse a inizio anno non rappresenta più un reale processo di finanziamento per temi progettuali, bensì si riduce alla distribuzione, attraverso le diverse macroaree, delle disponibilità necessarie a garantire la copertura delle cosiddette spese cogenti e indifferibili per la funzionalità delle strutture. Nei fatti l'esiguità delle risorse da fonti interne priva del contenuto strategico il processo di allocazione delle risorse medesime e pertanto i centri di responsabilità gestiscono tali risorse avendo come obiettivo la finalizzazione delle stesse (mantenere in vita le strutture) piuttosto che la loro dimensione programmatica. Altro aspetto da considerare è connesso all'applicazione dei principi di prudenza e attendibilità in sede di redazione del bilancio di previsione che quindi determina le variazioni al bilancio nella misura delle entrate non previste in sede di approvazione del bilancio la cui realizzazione si verifica nel corso dell'esercizio.

Circa la gestione dei residui passivi, l'art. 28 del vigente regolamento di contabilità, amministrazione e finanza dispone, circa gli stanziamenti di spesa, che "... qualora tali somme siano destinate all'esecuzione di un programma o di un progetto da perfezionare in un determinato arco temporale, le medesime vengono riportate, con specifica evidenziazione nei piani di gestione, negli esercizi successivi, secondo quanto previsto e fino alla conclusione del programma o del progetto". Tale "meccanismo" è stato congegnato al fine di evitare che le somme non impegnate, che costituiscono economie di spesa, possano essere utilizzate per la realizzazione dei programmi/progetti di ricerca solo

a seguito della determinazione dell'avanzo di amministrazione al termine dell'esercizio di riferimento e del conseguente assestamento al bilancio di previsione per l'esercizio successivo e, quindi, non garantendo la continuità del finanziamento degli stessi programmi/progetti. Quanto sopra fa sì che, oltre ai "classici" residui passivi propri, siano presenti anche i c.d. residui impropri (equiparabili a residui di stanziamento). La diversa tipologia di residui rende complessa la loro gestione, sia per numero di variazioni (conseguenti essenzialmente alla loro utilizzazione in termini di effettivo impegno), sia per il riaccertamento al termine dell'esercizio. Solo nell'ottobre dello scorso anno si è proceduto ad una consistente operazione di revisione delle poste passive in conto residui, con particolare riferimento agli esercizi 2005 e 2006. L'iniziativa è stata avviata in prospettiva di una eventuale azione di contrasto di alcuni possibili imprevisti che avrebbero potuto condizionare negativamente il bilancio 2009, in particolare i costi del nuovo CCNL del personale che hanno significativamente ecceduto gli accantonamenti effettuati per legge, le decisioni giurisprudenziali in ordine alla misura dell'indennità di fine rapporto per parte del personale, i mancati introiti di cessioni immobiliari non realizzate. L'iniziativa, congiuntamente al reperimento di ulteriori risorse di fonte ministeriale, ha consentito all'Ente di concludere in modo equilibrato e ordinato la gestione dell'esercizio finanziario in oggetto. In particolare, l'operazione complessa e articolata, schematizzata nell'apposita figura sottostante, ha riguardato, con riferimento alle risorse provenienti dal fondo di finanziamento ordinario, per l'amministrazione centrale il congelamento delle economie di spesa riguardanti l'esercizio finanziario 2009 finalizzato alla loro iscrizione nell'avanzo di amministrazione e il depennamento dei residui passivi; per la rete scientifica si è provveduto alla riduzione dei residui passivi riferiti agli esercizi 2005 e 2006.



In via prudenziale, si è provveduto a effettuare una verifica dell'effettiva disponibilità delle somme impegnate e non ancora liquidate al fine di sbloccare dette disponibilità nel caso fossero emerse

esigenze improcrastinabili per le quali si potesse configurare un possibile pregiudizio per l'Ente. Nel suo complesso l'operazione ha determinato il recupero di risorse per oltre 8 milioni di euro.

Una problematica che si è manifestata con l'attuale assetto organizzativo è quella connessa alla non contestuale presentazione del preventivo gestionale con quello decisionale, oggetto quest'ultimo di approvazione da parte del Consiglio di amministrazione. Ciò è connesso essenzialmente sia al procedimento di adozione del bilancio di previsione, sia alla tardiva conoscenza dell'entità del contributo di funzionamento ordinario assegnato all'Ente, che incide nel senso di ritardare l'avvio del suddetto procedimento.

L'approvazione del bilancio di previsione viene completata attraverso una sintesi tra le indicazioni top down da parte degli Organi di vertice e le istanze bottom up provenienti dai piani di gestione della rete scientifica. Conseguentemente, il preventivo finanziario rappresenta nei fatti il risultato della sintesi sia della sua parte "decisionale", sia di quella "gestionale".

In sintesi e dal punto di vista operativo, si sottolinea la circostanza che le proposte dei singoli piani di gestione vengono vagliate e progressivamente validate con il loro inserimento nei bilanci programmatici dei dipartimenti e nel bilancio funzionale dell'Amministrazione Centrale e che spetta al Direttore Generale, in dialogo continuo con il Presidente, verificare le diverse componenti del piano di gestione di Ente (costruito come appena descritto), ai fini della predisposizione del progetto di bilancio preventivo.

Conseguentemente, l'approvazione da parte del Consiglio di amministrazione del preventivo decisionale (ove non vi siano in quella sede modifiche sostanziali ai documenti presentati e elaborati dall'amministrazione centrale) rende di fatto immediatamente esecutivi – attraverso il sistema SIGLA – i singoli progetti di piani di gestione delle attività scientifiche e degli uffici, lasciando al preventivo finanziario gestionale – del quale, infatti, non è prevista nel regolamento di amministrazione contabilità e finanza una specifica procedura di approvazione formale – una valenza sostanzialmente ricognitiva e di rappresentazione analitica complessiva dei flussi finanziari della gestione.

Di seguito invece si riporta l'andamento di altre spese di funzionamento. Per quanto riguarda gli incarichi si rimanda al paragrafo sulle risorse umane.

ANDAMENTO DI ALCUNE SPESE

(importi in migliaia di euro)

	2007	2008	2009
Relazioni pubbliche, convegni (*), mostre, pubblicità e rappresentanza	2.772	2.512	1.970
Acquisto, noleggio, manutenzione ed esercizio di autovetture	850	633	624

(*) si ricorda che nel 2009 le spese per convegni organizzati dagli enti di ricerca sono state escluse dall'applicazione del limite di cui all'art. 61 comma 5 D.L. 112/2008 convertito nella L. 133/2008.

3.2 Sviluppo risorse umane

Personale CNR a tempo indeterminato

a) Consistenza ed oneri stipendiali del personale CNR a tempo indeterminato nel triennio 2007-2009

La consistenza del personale a tempo indeterminato nel triennio è la seguente: 6.050 unità al 31/12/2007, 6.264 unità al 31/12/2008 e 6.591 unità al 31/12/2009.

Nonostante la elevata attendibilità dei valori del 2009 essi potranno essere considerati definitivi solo dopo la pubblicazione del Conto Annuale 2009.

I dati cui fanno riferimento sia questo paragrafo quanto i successivi sono, per comodità di lettura, sintetizzati nella tabella riportata nella pagina seguente.

Riguardo all'incremento del personale a tempo indeterminato nel triennio, di cui si fornisce a seguire una descrizione dettagliata, questo ha avuto come principale motivazione l'avvenuta stabilizzazione del personale precario. È da sottolineare come l'Ente, attraverso una oculata e autonoma gestione della consistenza del personale a tempo determinato, mantenuta entro i limiti fisiologici, è stato in grado di stabilizzare tutte le unità aventi diritto.

• Confronto 2007-2008

Analizzando sinteticamente gli scostamenti registrati nella consistenza del personale in servizio tra il 2007 ed il 2008 emerge quanto segue.

Si è registrato un incremento, tra il 2007 ed il 2008, di 214 unità di personale a tempo indeterminato. Esso è stato calcolato come differenza tra le consistenze al 31/12 dei due anni.

A tale incremento ha contribuito il passaggio in ruolo di n. 244 unità di personale stabilizzate nel corso del 2008 ex legge n. 296/06, commi 519 e 520, di cui n. 121 relative a personale *R&T* e n. 123 a personale dei livelli IV-VIII.

Naturalmente, lo scostamento finale tra i due anni di 214 unità include anche il personale assunto e cessato per altre cause.

• Confronto 2008-2009

La medesima analisi applicata al biennio 2008-2009 evidenzia un incremento complessivo di n. 327 unità di personale a cui ha contribuito una ulteriore tranche di stabilizzazioni che ha riguardato 367 unità di personale avvenuta nel mese di febbraio 2009.

Tra il 2008 ed il 2009 gli oneri stipendiali sono aumentati di oltre 48 milioni di euro, tenendo conto anche dell'effetto delle cessazioni. Tale incremento è stato determinato principalmente:

- per oltre 14 Mln dall'incremento a regime delle retribuzioni per rinnovo contrattuale in applicazione del nuovo CCNL;
- per circa 25 Mln dagli arretrati delle retribuzioni a seguito del rinnovo contrattuale riferito agli anni 2006, 2007 e 2008 in applicazione del nuovo CCNL e dagli arretrati riguardanti l'applicazione di altri istituti previsti dai precedenti CCNL (art. 8 ed art. 15 del CCNL 2002 – 2005);
- per oltre 9 Mln dall'incremento del personale a tempo indeterminato a seguito della stabilizzazione di 367 unità (di cui n. 240 R&T e n. 127 tecnici/amministrativi).

Con riferimento agli adempimenti riguardanti il controllo del costo del lavoro, si evidenzia, inoltre, che in attuazione di quanto previsto al Titolo V del Dlgs 165/2001 sono stati effettuati nel corso del 2009 tutte le procedure relative al controllo della spesa per il personale, utilizzando il "Sistema Conoscitivo del Personale Dipendente delle Amministrazioni Pubbliche – SICO" gestito dal MEF, riguardanti:

- gli allegati delle spese di personale al bilancio di previsione 2009 (Circ. MEF-Dipartimento RGS-IGOP n. 7 del 11 febbraio 2009);
- l'indagine congiunturale trimestrale (monitoraggio che anticipa, con riferimento a ciascun mese dell'anno, le informazioni di organico e di spesa che il Conto annuale rileverà successivamente per l'intero anno (Circ. MEF-Dipartimento RGS-IGOP n. 13 del 6 marzo 2009);
- il Conto Annuale 2008 (Circ. MEF-Dipartimento RGS-IGOP n. 17 del 16 aprile 2009).

b) Dirigenti, Direttori di Dipartimento e Direttori di Istituto del CNR

Nel corso del 2008 si è concluso l'iter di un concorso per otto dirigenti amministrativi, bandito in ottemperanza di una sentenza di condanna del CNR.

Pertanto, considerate le cessazioni avvenute nel corso dell'anno 2008, il numero di dirigenti di II fascia a fine anno risulta di 17 unità, con un corrispondente incremento negli oneri di circa 320.000 euro.

Nel corso del 2009, invece, si è registrata la cessazione di sei unità, pertanto il numero dei dirigenti amministrativi di II fascia, a fine anno, è sceso ad 11 unità.

Relativamente, invece, ai Direttori di Dipartimento ed ai Direttori di Istituto, nel corso dell'anno 2008 si è provveduto ad inquadrare correttamente tali categorie in due distinte voci nell'ambito dei dati trasmessi al MEF con il sistema SICO, al fine di evidenziare in modo univoco la loro consistenza ed il relativo costo.

• **Adempimenti Decreto Legge 25 giugno 2008 n. 112, convertito con modificazioni nella legge 6 agosto 2008 n. 133**

In relazione alle prescrizioni dell'art. 74 del D.L. 112/2008, il Consiglio di Amministrazione nella riunione del 5 agosto 2009, con deliberazione 228/2009 ha provveduto ad effettuare la riduzione da 36 a 28 degli uffici dirigenziali di livello non generale.

Personale comandato

In attuazione dell'art. 21 del Regolamento del Personale e delle Delibere del CdA n.126/2007 del 11.07.2007 e n. 95/2009 del 20.05.2009 i comandi al 31.12.2009 riguardanti il personale CNR sono i seguenti:

- n. 29 unità di personale CNR comandato ad altre amministrazione con oneri a carico dell'amministrazione ricevente;
- n. 117 unità di personale CNR comandato ad altre amministrazione con oneri a carico del CNR;
- n. 8 unità di personale proveniente al CNR da altre amministrazioni con oneri a carico del CNR.

Personale in mobilità

In attuazione dell'art. 30 del decreto legislativo 165/2001, nell'anno 2009 sono state effettuate le procedure per l'acquisizione e la cessione del seguente personale:

- n. 10 unità in mobilità in entrata al CNR;
- n. 3 unità in mobilità in uscita dal CNR.

In mancanza delle tabelle di equiparazione si è provveduto a inquadrare provvisoriamente il personale in mobilità extracomparto.

Procedure di reclutamento, assunzioni e progressioni economiche e di carriera:

1) *Adempimenti riguardanti le assunzioni obbligatorie per le categorie protette ai sensi della Legge 68/1999:*

- a) sono stati pubblicati 25 bandi di concorso per l'assunzione di 140 unità di personale da inquadrare nei livelli VI-VIII;

b) a fronte di bandi pubblicati nell'anno precedente sono state assunte nel 2009 n. 6 unità di personale.

2) *Procedure concorsuali per il reclutamento di personale a tempo indeterminato:*

a) si è concluso con l'assunzione di n. 93 unità il procedimento di reclutamento avviato per complessive n. 118 unità di personale di cui al DPCM 4/8/2005. Il personale reclutato è così ripartito:

- bando 364.13 - 86 posti da Ricercatore;
- bando 364.15 - 5 posti da Primo Ricercatore;
- bando 364.17 - 2 posti da Dirigente di Ricerca;

b) si è provveduto all'assunzione di n. 44 Ricercatori come previsto dalla delibera CdA del 3/10/2007, nell'ambito di complessivi 46 posti;

c) è stato completato il procedimento di assunzione per n. 11 Collaboratori Tecnici Enti di Ricerca previsti nella delibera CdA del 3/10/2007;

d) sono stati pubblicati 3 bandi di concorso nell'ambito dell'Intesa di programma MIUR/CNR per il potenziamento della ricerca scientifica nel Mezzogiorno:

- bando 364.32/M - 2 posti da Ricercatore;
- bando 364.50/M - 1 posto da Ricercatore;
- bando 364.54/M - 5 posti da Collaboratore Tecnico Enti di Ricerca;

e) sono stati pubblicati 9 bandi di concorso per n. 485 Ricercatori nell'ambito del Piano Straordinario di assunzioni di cui alla L. 129/2008 (bandi compresi dal n. 364.92 al 364.100);

3) *Procedure selettive per i Direttori di Istituto*

a) sono stati pubblicati 5 bandi per i seguenti Istituti:

- bando 364.55 - ISTECE
- bando 364.56 - ISOF - IBAM - IREA
- bando 364.71 - ISAFoM
- bando 364.90 - IRPI
- bando 364.91 - ISPF - ISGI

b) sono state deliberate le nomine di n. 20 direttori di Istituto di cui ai bandi 364.9 - 364.11 - 364.12 - 364.31 - 364.49.

4) *Procedure selettive dei Direttori di Dipartimento*

a) sono stati pubblicati 2 bandi per i seguenti Dipartimenti

- bando 364.52 - Dipartimento Identità Culturale
- bando 364.70 - Dipartimento Materiali e Dispositivi

5) Servizio Civile Nazionale

Il CNR è accreditato alla II classe presso la Presidenza del Consiglio dei Ministri – Ufficio Nazionale per il Servizio Civile (UNSC) - ai sensi della Legge n. 64/2001 “Istituzione del Servizio Civile Nazionale” che consente l’occupazione per 12 mesi, di giovani di età compresa tra i 18 e i 28 anni.

Nell’anno di riferimento è stato approvato un Progetto CNR che ha avviato al servizio civile n. 12 volontari presso l’Area di ricerca di Genova, l’Area di ricerca di Bologna e l’Istituto di Scienza e Tecnologie dell’Informazione (ISTI) di Pisa.

6) Adempimenti previsti dai CCNL

a) sono state concluse 6 procedure relative al passaggio in mobilità orizzontale previste dagli artt. 52 e 65 del CCNL relativo al quadriennio 1998-2001;

b) è stato pubblicato il bando n. 364.72 per 776 progressioni ai sensi dell’art. 8 comma 4 del CCNL relativo al quadriennio 2002-2005;

c) sono stati pubblicati 4 bandi per 172 posti riguardanti le opportunità di sviluppo professionale ai sensi dell’art. 15 del CCNL relativo al quadriennio 2002-2005 relativi ai profili di Dirigente di ricerca, Dirigente Tecnologo, Primo Ricercatore, Primo Tecnologo.

Altre iniziative in materia di personale

- Con riferimento agli aspetti fiscali sono state diramate apposite istruzioni riguardanti:
 - l’assistenza fiscale ai dipendenti del CNR riguardante la presentazione del modello 730/2009 per i redditi 2008 e le relative operazioni di conguaglio in busta paga;
 - la proroga dei termini delle agevolazioni fiscali (IRPEF ed IRAP) riguardanti il rientro in Italia di ricercatori residenti all'estero – art.3 del D.L. 269/2003 ed art. 17 comma 1 del D.L. 185/2008 c.d. "Rientro dei cervelli" ;
 - l’ottenimento del "bonus straordinario" per il sostegno alle famiglie – art.1 D.L. 185/2008;
 - la sospensione delle ritenute IRPEF su retribuzioni e compensi dei dipendenti e collaboratori residenti in L’Aquila e Provincia, colpiti dal terremoto del 6.04.2009 - decreto del MEF del 9.04.2009;
 - la presentazione “on-line” della richiesta di beneficio per l’anno 2009 delle detrazioni di imposta per carichi di famiglia - art. 23 comma 2 lettera a) del DPR 600/1973;

- si è provveduto all'emanazione ai dipendenti delle direttive per l'ottenimento, dell'Assegno per il Nucleo Familiare (ANF) per il periodo dal 01.07.2009 al 30.06.2010;
- si è provveduto all'attuazione del CCNL stipulato in data 13.05.2009, periodo contrattuale 2006-2009, che ha dato luogo ad un nuovo inquadramento giuridico ed economico di tutto il personale ed alle conseguenti operazioni di conguaglio retributivo per l'intero quadriennio;
- in merito alla formazione del personale ed in applicazione dell'accordo sottoscritto dall'Amministrazione dell'Ente con le OO.SS. in data 26.09.2007, si è provveduto all'attivazione delle procedure relative alla partecipazione del personale;
- in merito all'istituto dell'esonero dal servizio sono state fornite ai dipendenti del CNR le direttive per la presentazione dell'istanza per gli anni 2009 2010 e 2011 – art. 72 comma 1 del Dlgs n. 112/2008, convertito in Legge n.133/2008;
- in merito al recupero degli importi delle assenze per malattia ed in tema di reperibilità e controlli in caso di malattia, è stata data applicazione all'art. 71 comma 1 del D.L. 25 giugno 2008, n. 112, convertito con modificazioni nella Legge 6.08.2008 n. 133 ed all'art. 17 del D.L. 1.07. 2009 n. 78;
- si è provveduto all'iscrizione del CNR presso il registro delle Istituzioni autorizzate all'utilizzo della procedura per l'ammissione di cittadini di Paesi terzi a fini di ricerca scientifica, tenuto dal MIUR, ed è stata ottenuta l'autorizzazione a stipulare Convenzioni di accoglienza con cittadini di Paesi terzi dall'Unione europea (ricercatori), non residenti nell'Unione, ai fini della realizzazione di progetti di ricerca - direttiva comunitaria 2005/71/CE e Dlgs n. 17 del 9 gennaio 2008;
- in merito ai benefici di natura assistenziale e sociale, con riferimento alle borse di studio a favore dei figli dei dipendenti, è stata predisposta una apposita applicazione WEB che consente ai dipendenti di richiedere il beneficio direttamente on-line interagendo con il sistema informativo dell'ente.
- si è provveduto ad emanare apposite disposizioni in ordine alla cessazione dal servizio dei dipendenti al compimento dei 65 anni di età, all'anzianità contributiva ed alla eventuale istanza di trattenimento in servizio - art. 72 della legge n. 133/2008, convertito in Legge n. 102 del 3.08.2009;
- in merito alla razionalizzazione dei distacchi, delle aspettative e dei permessi sindacali dei dipendenti, sono state emanate le direttive nella quale si illustrano le indicazioni volte a coordinare gli adempimenti relativi l'art. 4., comma 4 del D.M. 23 febbraio 2009;
- in merito alla procedura di stabilizzazione del personale precario con contratto di lavoro subordinato a tempo determinato di cui alla Legge 27 dicembre 2006, n. 296 si è provveduto diramare apposite istruzioni riguardanti gli adempimenti conseguenti alla stabilizzazione (dimissioni, ferie, immatricolazione ecc.);

- in merito alle iniziative di sviluppo di formazione dell'ente il CdA nelle riunioni del 18 novembre e 2 dicembre 2009 con la deliberazione n. 234/2009 ha approvato l'apposito piano di sviluppo e di formazione del personale dipendente del CNR.

Personale CNR a tempo determinato

La consistenza del personale a tempo determinato nel triennio 2007-2009 è, invece, la seguente: 1.079 unità di personale al 31/12/2007, 1.241 al 31/12/2008 e 965 unità al 31/12/2009.

Relativamente ai dati del 2009, al pari del personale a tempo indeterminato, anche quelli inerenti il personale a tempo determinato potranno essere considerati definitivi solo dopo la pubblicazione del Conto Annuale 2009.

	Anno 2007			Anno 2008			Anno 2009		
	Uomini	Donne	Totale	Uomini	Donne	Totale	Uomini	Donne	Totale
RICERCATORI	329	220	549	385	302	688	281	247	528
TECNOLOGI	63	65	128	68	72	139	67	74	141
PERSONALE ALTRI LIVELLI	139	263	402	164	247	412	137	159	296
PERSONALE CONTRATTISTA				1	1	2			
TOTALE GENERALE	531	548	1.079	619	622	1.241	485	480	965

La consistenza del personale a tempo determinato nel triennio si attesta, mediamente, intorno alle 1.000 unità.

Le assunzioni di personale con contratto di lavoro a tempo determinato, nel periodo citato, hanno avuto luogo allo scopo di consentire lo svolgimento di specifici programmi e/o progetti di ricerca.

Incarichi di collaborazione:

- a) adempimenti Legge 18 giugno 2009 n. 69 e Decreto Legge 1 luglio 2009 n. 78, convertito con modificazioni nella Legge 3 agosto 2009 n. 102

In relazione al disposto di cui all'art. 22, comma 2 della L. 69/2009, che ha modificato l'art. 7 comma 6 del Decreto Legislativo 165/2001 e dell'art. 17 comma 30 del D.L. 78/2009, in materia di controllo preventivo di legittimità da parte della Corte dei Conti, degli atti e contratti di cui

all'articolo 7, comma 6, del decreto legislativo n. 165/2001 il Consiglio di Amministrazione nella riunione del 4 novembre 2009, con deliberazione 223/2009 – Verb. n. 116, ha approvato le necessarie modifiche al “Disciplinare per il conferimento di incarichi di collaborazione”.

b) Consistenza e spesa per incarichi di collaborazione

Il CNR nel corso dell'anno 2007 ha implementato una applicazione informatica che supporta l'iter di assegnazione degli incarichi, consentendo un'analisi dettagliata di tutti gli incarichi conferiti per tipologia di contratto, per attività svolta, per durata e per titolo di studio dell'incaricato.

La consistenza degli incarichi di collaborazione conferiti nel 2007 non è pertanto disponibile anche se, naturalmente, per tale anno sono disponibili le spese sostenute per tali incarichi.

Al pari dei dati riguardanti la situazione del personale a tempo indeterminato anche quelli inerenti gli incarichi di collaborazione sono sintetizzati nella tabella che segue.

Incarichi di consulenza e collaborazioni del CNR del triennio 2007-2009

	Anno 2007 ¹	Anno 2008	Scostamento 2007-2008		Anno 2009	Scostamento 2008-2009	
			In valore assoluto	In percentuale		In valore assoluto	In percentuale
N. Contratti CO.CO.CO attivi		1.947			1.789		
Divisi per Tipologia:							
AMMINISTRATIVO	-	24			23		-4,17%
RICERCA	-	1.243			1.101		-11,42%
TECNICO	-	680			665		-2,21%
Divisi per durata:							
1 - 3 MESI	-	150			160		6,67%
4 - 6 MESI	-	317			285		-10,09%
7 - 12 MESI	-	842			1.065		26,48%
oltre 12 MESI	-	638			279		-56,27%
N. Contratti stipulati nell'anno con compenso lordo (complessivo) maggiore di 20.000 euro		558			492		-11,83%
N. CO.CO.CO attivi		1.413			1.236		-12,53%
Divisi per Titolo di Studio:							
LAUREA	-	1.082			954		-11,83%
DIPLOMA SUPERIORE	-	307			267		-13,03%
DIPLOMA INFERIORE	-	24			15		-37,50%
N. Contratti AUTONOMI OCCASIONALI attivi		2.308			1.768		-23,40%
N. AUTONOMI OCCASIONALI attivi		1.921			1.510		-21,40%
Spesa CO.CO.CO.	24.455.162,46	23.979.180,90			20.397.756,72		-14,94%
Spesa AUTONOMI OCCASIONALI	15.224.796,92	9.609.326,06			7.437.281,03		-22,60%

¹ Per il 2007 sono disponibili unicamente le spese sostenute per consulenze e collaborazioni in quanto il sistema informatico di gestione degli incarichi è stato avviato solo a fine 2007

Dal confronto tra la consistenza dei contratti di collaborazione coordinata e continuativa del 2008 e quelli del 2009 si riportano alcune differenze ritenute significativa:

- diminuzione del numero complessivo dei contratti (1.789 nel 2009 contro i 1.947 nel 2008);
- diminuzione di 66 unità del numero dei contratti il cui importo lordo supera i 20.000 euro;
- diminuzione del numero di collaboratori che, nel corso dell'anno, ha svolto almeno una prestazione nei confronti del CNR (1.236 del 2009 contro i 1.413 del 2008).

Anche la spesa 2009 riguardante incarichi di collaborazione coordinata e continuativa, ovviamente, risulta ridotta rispetto al 2008. La spesa complessiva per i pagamenti ai Co.Co.Co. pari a 23.979.180,90 nel 2008 si attesta per il 2009 a 20.397.756,72, facendo registrare una riduzione di oltre 3 milioni e mezzo di euro.

Dal confronto tra la consistenza degli incarichi di lavoro autonomo occasionale del 2008 e quelli del 2009 si evidenzia la diminuzione del numero dei contratti (1.768 del 2009 contro i 2.308 del 2008) e del numero dei collaboratori ai quali il CNR ha affidato incarichi (1.510 del 2009 contro i 1.921 del 2008). Anche per tali incarichi si registra, quindi, una riduzione della spesa di oltre due milioni di euro. Per tali collaborazioni, infatti, il CNR ha sostenuto nel 2009 una spesa di euro 7.437.281,03 contro la spesa di euro 9.609.326,06 sostenuta nel 2008.

4. Avanzamento delle conoscenze

4.1 Produzione scientifica

L'importante contributo in ambito nazionale ed internazionale della produzione scientifica del CNR viene esposto nelle tabelle seguenti.

Per il triennio 2007-2009 si espongono i dati relativi ai risultati scientifici, per macroarea dipartimentale, seguendo la classificazione CIVR. Si precisa che per quanto riguarda il 2009, i dati sono ancora parziali poiché in fase di aggiornamento da parte delle strutture di ricerca.

Dipartimento	Anno	Brevetti	Articoli ISI	Articoli Non ISI	Articoli in atti di convegno	Libri	Rapporti	Risultati progettuali	Risultati valorizzazione applicativa	Abstract	Attività editoriale
Terra e Ambiente	2009	2	626	211	259	128	252	17	7	556	27
	2008	8	799	328	455	177	399	23	18	671	34
	2007	4	736	375	645	344	448	43	45	1154	66
Energia e Trasporti	2009	2	236	41	118	15	164	5	0	110	3
	2008	1	288	29	150	16	114	8	1	182	1
	2007	6	284	23	220	19	111	26	4	202	2
Agroalimentare	2009	4	353	102	110	74	40	25	10	342	2
	2008	3	368	173	241	72	85	20	43	420	14
	2007	8	391	166	339	187	138	37	52	478	18
Medicina	2009	3	755	12	50	21	17	1	0	304	0
	2008	12	830	71	125	47	38	17	15	463	2
	2007	8	747	90	130	60	47	24	19	704	6
Scienze della Vita	2009	8	246	15	3	11	3	0	0	11	2
	2008	7	289	12	28	17	2	1	3	25	1
	2007	13	276	17	5	15	3	1	0	25	7
Progettazione Molecolare	2009	12	755	64	152	70	25	25	26	306	2
	2008	35	1139	62	223	58	59	27	5	653	7
	2007	44	1213	76	368	53	97	38	17	382	10
Materiali e Dispositivi	2009	4	615	22	104	36	87	5	6	200	20
	2008	27	2392	96	376	94	108	32	23	338	50
	2007	32	2557	207	463	95	137	44	65	495	61
Sistemi di Produzione	2009	5	38	101	105	13	200	57	29	80	0
	2008	6	169	101	212	48	271	106	77	159	12
	2007	6	188	137	229	56	323	120	60	206	9
ICT	2009	2	228	55	137	41	68	9	7	43	23
	2008	3	362	99	402	91	194	39	24	161	38
	2007	8	387	96	474	88	270	94	16	175	43
Identità Culturale	2009	1	60	107	68	177	56	11	5	186	39
	2008	0	103	257	178	435	163	32	17	386	78
	2007	1	111	360	274	537	266	36	29	457	103
Patrimonio Culturale	2009	0	12	13	13	13	18	1	0	39	1
	2008	0	30	34	130	63	14	19	3	21	9
	2007	0	30	76	148	85	51	15	11	63	12
CNR	2009	43	3924	743	1119	599	930	166	90	2177	119
	2008	102	6769	1262	2520	1118	1447	324	229	3479	246
	2007	130	6920	1623	3295	1539	1891	478	318	4341	337

Fonte dati: "Gestione Istituti" - estrazione del 17 giugno 2010

A confermare la rilevanza dell'Ente nel panorama della ricerca, nel *SCImago Institution Ranking 2009 World Report* (su dati SCOPUS), il CNR non solo si pone al 22° posto nel ranking mondiale, ma è la prima istituzione nazionale in termini di produzione scientifica. Tale classifica è stata stilata considerando come driver principale l'output, ovvero la produttività scientifica dell'istituzione parametrata alle sue dimensioni e agli andamenti storici delle pubblicazioni su Journals. Altri parametri esposti nel report sono le citazioni (CxD), le collaborazioni internazionali (Int. Coll.), l'importanza media dei journal (norm. SJR) e il rapporto fra l'impatto scientifico delle pubblicazioni

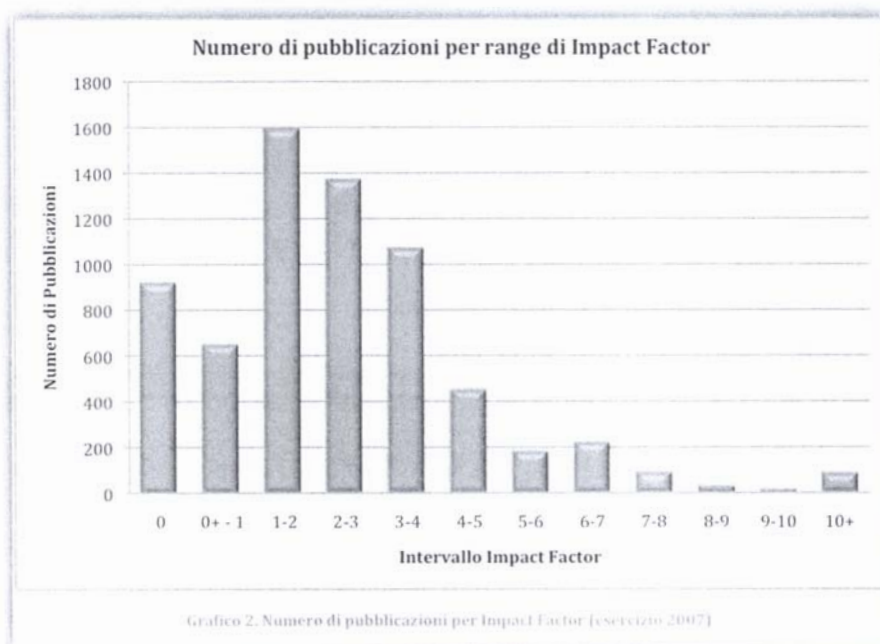
di ogni istituzione e quello globale di pubblicazioni analoghe (Norm. Cit.). Di seguito si riporta la classifica delle prime 30 istituzioni fra le oltre 2.000 censite da SCImago.

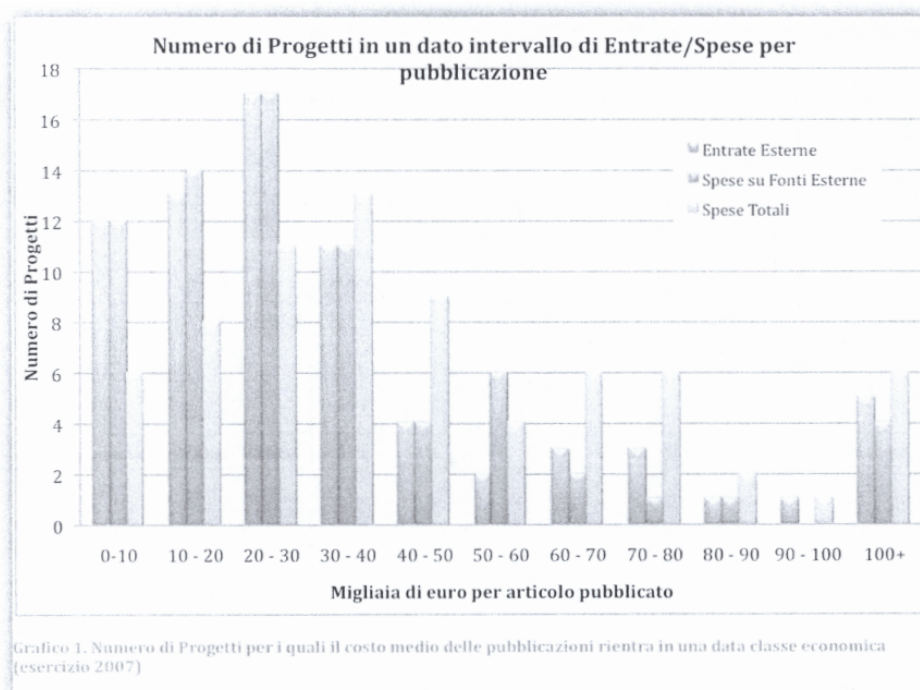
Rank	Organization	Country	Sector	Output	CxD	Int. Coll.	Norm. SJR	Norm. Cit.
1	Centre National de la Recherche Scientifique	France	Government	120269	7.45	49.13	1.03	1.33
2	Chinese Academy of Science	China	Government	110981	3.82	21.71	0.99	0.94
3	Russian Academy of Sciences	Russian Federation	Government	84709	2.66	35.03	0.98	0.5
4	Harvard University	United States	Higher educ.	60559	16.37	32.89	1.14	2.38
5	Tokyo Daigaku	Japan	Higher educ.	43579	7.54	28.17	1.01	1.27
6	Max Planck Gesellschaft	Germany	Government	43118	11.97	63.89	1.06	1.81
7	University of Toronto	Canada	Higher educ.	40464	9.89	42.02	1.05	1.75
8	National Institutes of Health	United States	Health	37009	17.6	35.46	1.14	1.95
9	University of California, Los Angeles	United States	Higher educ.	36941	12.11	30.51	1.08	2
10	University of Michigan, Ann Arbor	United States	Higher educ.	35397	10.94	26.56	1.06	1.93
11	Consejo Superior de Investigaciones Cientificas	Spain	Government	34828	7.77	47.32	1.05	1.32
12	VA Medical Centers	United States	Health	34346	12.27	20.59	1.11	1.69
13	University of Washington Medicine	United States	Higher educ.	34296	12.45	28.34	1.08	2.04
14	Institut National de la Sante et de la Recherche Medicale	France	Health	34235	11.61	39.43	1.09	1.45
15	Tsinghua University	China	Higher educ.	33898	2.43	16.59	0.93	0.85
16	Kyoto Daigaku	Japan	Higher educ.	32473	7.22	25.53	1.01	1.2
17	University of Washington	United States	Higher educ.	32451	12.65	28.69	1.08	2.05
18	Johns Hopkins University	United States	Higher educ.	31876	13.5	32.17	1.09	2.05
19	Universidade de Sao Paulo	Brazil	Higher educ.	30518	4.17	30.93	1	0.85
20	Zhejiang University	China	Higher educ.	30463	2.52	15.27	0.95	0.79
21	Stanford University	United States	Higher educ.	29155	12.79	30.95	1.06	2.24
22	Consiglio Nazionale delle Ricerche	Italy	Government	28549	6.24	42.2	1.02	1.17
23	University of Pennsylvania	United States	Higher educ.	28019	12.41	26.36	1.1	1.92
24	University of California, Berkeley	United States	Higher educ.	27626	11.72	34.73	1.04	2.07
25	Osaka University	Japan	Higher educ.	27236	7.19	23.45	0.99	1.21
26	University of Wisconsin, Madison	United States	Higher educ.	27142	9.69	28.26	1.05	1.73
27	United States Department of Agriculture	United States	Government	27048	6.95	24.19	1.04	1.24
28	Columbia University	United States	Higher educ.	26798	12.4	31.01	1.09	2.02
29	Cornell University	United States	Higher educ.	26637	11.12	30.94	1.07	1.83
30	Tohoku Daigaku	Japan	Higher educ.	26043	5.76	27.44	0.99	1.12

È importante sottolineare la qualità dei risultati scientifici raggiunti dai ricercatori del CNR, riscontrabile attraverso uno degli indici bibliometrici più significativi, ovvero l'impact factor delle pubblicazioni su riviste ISI. A questo fine si riportano delle analisi sintetiche che evidenziano la qualità di tali pubblicazioni.

DIP.	Impact Factor Totale	ISI	JCR
AG	1033	34	377
ET	524	30	246
IC	18	34	9
ICT	233	125	167
INT	165	32	67
MD	6094	360	2112
ME	2652	70	632
PC	80	13	55
PM	3331	97	1013
SP	256	27	170
SV	1137	22	249
TA	1442	78	643

Tabella 1. Articoli Pubblicati per Dipartimento (Esercizio 2007)





4.2 principali risultati scientifici raggiunti dai singoli dipartimenti

Le attività di ricerca promosse attraverso l'interazione fra Istituti di diversi Dipartimenti favoriscono l'interdisciplinarietà e la collaborazione delle iniziative.

Questa interazione fra gli Istituti appartenenti ai diversi Dipartimenti è esposta nella tabella seguente, nella quale viene testimoniato il forte carattere interdisciplinare delle attività di ricerca. Infatti si nota come, a prescindere dall'appartenenza formale del personale ricercatore e tecnologo a un dato Dipartimento, questo svolga attività progettuale anche all'interno di altri Dipartimenti.

Dipartimento		Svolgimento Attività/Progetti											
		TA	ET	AG	ME	SV	PM	MD	SP	ICT	IC	PC	Totale
Afferenza	TA	89,55		7,24				0,15	4,31	1,92	0,64	7,27	15,27
	ET		98,30										4,23
	AG	2,85		87,25						0,69	0,21	0,98	8,16
	ME	0,15			90,94	23,38	1,37			0,91			12,36
	SV	0,82		3,55		72,15	0,82					0,06	4,45
	PM	0,86		1,89	4,95	0,85	95,60		3,72	1,23	0,43	7,72	11,57
	MD	2,66	0,68	0,06		1,40	2,21	96,82	5,69	12,48		9,26	18,53
	SP	2,14	0,77		1,01			2,86	81,86	0,08		8,00	4,45
	ICT	0,98	0,25		1,60			0,17	3,95	76,35	0,87	2,92	12,00
	IC				1,50	2,22			0,46	6,33	97,85	10,27	7,13
	PC											53,53	1,85
	Totale	100,0	100,0	100,0	100,0	100,0	100,0	100,0	100,0	100,0	100,0	100,0	100,0

Tabella 2. Percentuale di Anni Uomo di Ricercatori e Tecnologi impegnati sui Progetti di un dipartimento rispetto al Dipartimento di afferenza. Dati dal Piano di Gestione Preliminare 2008.

Di seguito vengono esposti i principali risultati per progetto Dipartimentale

Dipartimento Terra e Ambiente**Progetto 1. Il sistema terra: interazioni tra terra solida, mare, acque interne, atmosfera e biosfera**

Il progetto si articola su 11 commesse che svolgono attività di studio sia sui singoli comparti ambientali, che sui processi di interazione che hanno luogo tra di loro. Per una maggiore comprensibilità delle varie iniziative le ricerche possono essere accorpate in 4 aree tematiche: Terra solida, Atmosfera, Oceano ed aree costiere, Ecosistemi. Sono trattati in ogni area risultati e attività di sviluppo tecnologico e di supporto.

I risultati del Progetto, con riferimento alle 4 tematiche individuate, comprendono uno spettro di prodotti assai ampio tra cui si citano: pubblicazioni, know-how, cartografia terrestre e marina, modellistica, metodologie analitiche, data base, sviluppi tecnologici ed applicativi, ecc.

Tra i risultati maggiormente significativi si possono citare:

Terra Solida - I risultati conseguiti spaziano in diversi settori e ricordiamo in sintesi alcuni dei principali risultati ottenuti. Vi è stato l'allargamento del data set di cartografia geologica e petro-fisica con modellizzazione tridimensionale. Tecniche satellitari e lidar e uso di Gis hanno consentito la condivisione e la messa in rete delle conoscenze geologiche acquisite. Si è giunti alla realizzazione di cartografia geologica informatizzata in scala 1:50.000, 1:25.000 e 1:10.000 (CARG) dei fogli geologici ricadenti nell'intera regione Campania ed in scala 1:50.000 dei fogli geologici 351 Pescara, 339 Teramo e 372 Vasto; sono stati ampliati gli studi del Margine calabro di fondamentale importanza per stabilire la formazione ed evoluzione del bacino tirrenico.

Per l'Adriatico è terminata la realizzazione la carta geologica a scala 1:250.000 e anche azioni di cartografia al 50.000 con le Regioni (esp. Abruzzo). Applicazioni sono effettuate sulle frane sottomarine, vulcani di fango ed emissioni di fluidi. Le conoscenze sui margini continentali hanno permesso di avere risultati di rilievo su variazioni climatiche, variazioni del livello del mare nel recente passato e scenari futuri, fattori climatici e impatto antropico e la ricerca di risorse tra cui depositi di sabbie per il ripascimento delle coste.

Di particolare rilevanza è stata la mappatura, per la prima volta, del Golfo di Cadice che ha permesso di scoprire strutture tettoniche e sedimentarie di importanza regionale altrimenti mai rivelate prima. Tra di esse spicca un sistema trascorrente destro di circa 600 km di lunghezza, orientato ONO-ESE che con ogni probabilità, rappresenta il limite di placca che separa l'Europa dall'Africa a ovest dello stretto di Gibilterra.

Nell'ambito di tematiche sul ruolo dei materiali si citano molteplici risultati sia in ambito di sviluppo tecnologico, ambientale e nel campo medicale. Fra questi ricordiamo lo sviluppo di un metodo di caratterizzazione di materiale standard nei processi produttivi industriali, importanti progressi nella sistematica dei minerali e nei modelli struttura-funzione nei geomateriali, avanzamenti nella caratterizzazione di minerali fibrosi (anfibioli e zeoliti) e quindi dei reali fattori di rischio da esposizione, progresso degli studi delle proprietà di superficie per ottimizzare l'efficacia di materiali biomimetici utilizzati in medicina e ortopedia. Non vanno dimenticati alcuni risultati di impatto per l'archeologia e i beni culturali, sia riguardanti materiali lapidei che metalli, che stanno tra l'altro portando a una collaborazione con i Musei Egizi di Torino e de Il Cairo. La banca dati CROP entrata in produzione già da anni è consolidata, fornisce dati analogici e digitali alla comunità nazionale ed internazionale con continuità anche grazie ai servizi del CMS (Plone) in cui la banca dati risiede. Ulteriori risultati conseguiti riguardano la messa a punto di un approccio scientifico mirato ad ottenere un sistema solistico, auto-regolato, che consenta di individuare gli strumenti politico-decisionali determinanti per uno sviluppo equilibrato delle componenti ecologiche, sociali ed economiche nella gestione dei sistemi costieri. Lo sviluppo tecnologico ha consentito anche la messa a punto di un programma interattivo SeisPrho per l'elaborazione e l'interpretazione di profili sismici a riflessione ad alta risoluzione, particolarmente adatto per dati raccolti in mare.

Oceano e aree costiere - Le indagini nel comprensorio della Laguna di Venezia sono state intense e molteplici. Fra i principali risultati ricordiamo: lo sviluppo di modelli tridimensionali accoppiati di trasporto e dinamica dei sedimenti; studi di subsidenza e realizzazione di una carta altimetrica al fine della gestione del rischio idraulico nelle aree di bonifica; analisi dell'assetto stratigrafico dei depositi olocenici e tardo pleistocenici e

dell'evoluzione geologica e geomorfologica a partire dal Last Glacial Maximum; realizzazione e pubblicazione di un Atlante di distribuzione dei Foraminiferi. In area mediterranea un forte impulso alla ricerca ed agli studi di circolazione oceanografica è stato possibile grazie all'implementazione di un sistema di previsione del moto ondoso, alla messa a punto di una tecnica innovativa per identificare la dinamica delle masse d'acqua bottom-trapped ed all'analisi integrata di turbolenza e sismica per il tracciamento di dettaglio dei processi di bottom-boundary layer in discesa lungo la scarpata continentale. Oltre a questo, mediante modelli numerici meteorologici, idrodinamici e di onde ad alta risoluzione e osservazioni in situ di parametri quali nutrienti disciolti, materiale sospeso e fitoplancton, sono stati analizzati gli effetti di una serie di intensi episodi di bora che si sono verificati nel bacino nord Adriatico nel tardo settembre 2002. A questi vanno aggiunti la realizzazione di un sistema pre-operativo per la previsione della circolazione, del trasporto e dispersione di idrocarburi in mare, la Produzione di scenari e mappe di rischio da inquinamento marino (idrocarburi) nell'area delle Bocche di Bonifacio e arcipelago di La Maddalena, Dal punto di vista tecnologico i principali siti osservativi di ISMAR Trieste sono stati potenziati al fine di creare una rete meteomarina in near real time

Atmosfera - In questo settore si è raggiunta la messa a punto di una catena di previsioni meteorologiche a breve termine in tempo reale con BOLAM-MOLOCH con due domini ad alta risoluzione sull'intero territorio nazionale, è stato ottenuto un miglioramento dell'efficienza e della qualità delle previsioni meteorologiche numeriche dalla scala planetaria a quella convettiva, sulla base di verifiche iniziate nel corso del 2009; si sono ottenuti risultati relativi alla comprensione dei processi fisici e dinamici che presiedono allo sviluppo della convezione atmosferica e nell'ambito dello studio e della simulazione dei vortici freddi in quota e dei cicloni mediterranei. Gli studi sulle proprietà di crescita e dispersione di particelle con inerzia in flussi turbolenti hanno condotto a diversi risultati (oggetto di 3 pubblicazioni su riviste internazionali), riguardanti rispettivamente l'intermittenza nelle distribuzioni di velocità di particelle pesanti in presenza di turbolenza, la dispersione turbolenta di coppie di particelle e la crescita di goccioline per condensazione in turbolenza omogenea e isotropa. E' stata sviluppata la nuova versione del modello RAMS per la simulazione della fluidodinamica in applicazioni con presenza di ostacoli e in ambiente urbano nonché la nuova versione del sistema modellistico MicroRMS per la simulazione della meteorologia e della dispersione di inquinanti alla microscala e in ambiente urbano. Su queste tematiche sono state messe a punto 4 pubblicazioni su riviste internazionali e numerose presentazioni a congressi. Altri progressi si sono ottenuti grazie allo sviluppo di algoritmi di tipo deterministico per il calcolo del bilancio di massa atmosferico e quantificate le emissioni di CO₂ di ecosistemi agricoli di tipo e di distretti industriali ad elevato impatto ambientale in Sardegna. È stato pubblicato il rapporto tecnico "Mercury Fate and Transport in the Global Atmosphere" a cui hanno contribuito le maggiori istituzioni universitarie e di ricerca al mondo. Questo report rappresenta la base tecnico-scientifica del futuro trattato internazionale finalizzato a ridurre l'inquinamento da mercurio e del conseguente impatto sugli ecosistemi e salute pubblica. In ultimo, importanti studi hanno rivelato che l'emissione di propano e metano da sorgenti geologiche naturali influisce fortemente su scala globale spiegando le elevate concentrazioni di questi gas in alcune aree della terra.

Ecosistemi terrestri e acquatici - In ambito terrestre gli studi sono articolati e diffusi ma in sintesi i risultati ottenuti possono riassumersi in diverse categorie: ruolo della vegetazione terrestre nei cicli biogeochimici e biogeofisici, interazione piante-inquinamento atmosferico e risposte agli stress ambientali, aspetti evolutivi di taxa microbici ed animali in aree temperate e tropicali terrestri ed acquatiche, tecniche analitiche innovative nell'ambito delle indagini sugli incendi, flussi di Composti Organici Volatili (VOC) e gas serra (CH₄, N₂O e CO₂) da ecosistemi forestali ed agricoli, Variabilità genetica e genomica inter ed intrapopolazione di alberi forestali. In particolare, fra i principali risultati, si ricorda: identificazione di limitazioni diffuse e non diffuse della fotosintesi in piante di riso e olivo; identificazione di limitazioni fisiche e biochimiche all'assimilazione del carbonio ed i meccanismi di controllo dell'emissione di isoprene in piante di pioppo; evidenziazione di un diverso comportamento di salici e pioppi nell'accumulo e nella tolleranza al cadmio; sviluppo di marcatori (microsatelliti) associati ad EST in specie forestali; identificazione di un aplotipo di *Sciurus vulgaris* (Scoiattolo) della Calabria geneticamente molto differenziato da tutte le altre popolazioni paleartiche; sviluppo di marcatori mitocondriali che hanno permesso di rilevare bassi livelli di differenziazione genetica tra le popolazioni italiane di occhione; utilizzo dei flussi di BVOC misurati nell'area costiera di Castelporziano come sistema di riferimento per calcolare l'emissione da macchie mediterranee dunali nell'inventario nazionale delle emissioni di BVOC in corso di sviluppo, realizzazione di mappe vegetazionali specie-specifiche per la stima dell'emissione di BVOC da ecosistemi forestali misti, Pubblicazione di 3 lavori su alcune specie nuove della

Croazia, Sardegna e dell'Isola di Socotra. Fruttuose ricerche nell'ambito degli studi sulla desertificazione hanno accertato, grazie all'utilizzo di tecniche di eddy-covariance, che solo alcune delle parametrizzazioni usate nei modelli più avanzati per predire l'emissione da erosione colica in aree desertiche funzionano correttamente e che contrariamente a quanto comunemente creduto, la vegetazione può giocare un ruolo importante nell'aumentare l'emissione. È stato dimostrato come la produttività primaria netta (ovvero la capacità di assorbimento del Carbonio) di ecosistemi forestali artificiali aumenterà di circa il 25% se la concentrazione atmosferica di CO₂ crescerà fino a 550 ppm (rispetto a 380 ppm attuali), ovvero il livello di CO₂ atmosferica che si prevede sarà raggiunto dal pianeta intorno all'anno 2050, se non si interverrà prontamente per ridurre le emissioni di gas serra.

In ambito acquatico è importante ricordare che sono stati messi a punto 5 indici numerici per valutare la qualità dei laghi e degli invasi italiani a partire dalla composizione e dall'abbondanza del fitoplancton, dei macroinvertebrati, della flora acquatica e della fauna ittica. Un ulteriore risultato riguarda la scoperta che come negli oceani, nel lago Maggiore (profondità massima 370 m) i microrganismi del dominio degli *Archaea* sono relativamente più abbondanti dei *Bacteria* con l'aumentare della profondità.

Progetto 2. Cambiamenti globali

Le attività sperimentali, l'acquisizione e analisi di serie temporali di dati in ambito atmosferico, marino e terrestre e lo studio dei processi relativi ai cambiamenti globali procedono nell'ambito di numerosi progetti nazionali e internazionali. È tuttavia carente il legame fra le molteplici attività sperimentali e quelle modellistiche a varie scale e in vari ambiti. Questo costituisce un *gap* molto importante per l'efficacia della ricerca del DTA in questo settore, in quanto impedisce una efficace sintesi dei risultati sperimentali di grande importanza che gli Istituti del CNR continuano a ottenere in questo settore. Questo inoltre limita fortemente la possibilità per i ricercatori del CNR di poter contribuire efficacemente a determinare l'agenda della ricerca internazionale, fattore di fondamentale importanza per lo sviluppo ulteriore della ricerca nazionale.

Porre rimedio a questa situazione è uno degli obiettivi del coordinamento e dello stimolo che il DTA sta compiendo, ma superare questa situazione dipende anche dalla capacità che il DTA e i singoli gruppi di ricerca hanno di attivare *partnership* internazionali ed anche da un'effettiva collaborazione con gli altri Enti nazionali che si occupano della ricerca nel settore dei Cambiamenti Globali (Università, ENEA, INGV, OGS, ecc.). Infatti, l'eccellenza della ricerca CNR nel campo dei cambiamenti globali rispetto alla situazione internazionale si manifesta nei settori quali i cambiamenti della composizione dell'atmosfera, le ricerche polari, la paleoclimatologia, lo studio degli ecosistemi, le ricerche in alta quota, settori dove, per l'appunto, la collaborazione internazionale è particolarmente attiva.

Le Commesse del Progetto coprono ampiamente le tematiche sui cambiamenti globali: clima, cicli biogeochimici, ecosistemi terrestri ed acquatici, cambiamenti della composizione dell'atmosfera e del ciclo idrologico, ambienti polari.

Cambiamenti climatici

Per quanto riguarda la modellistica del clima sono stati sviluppati metodi di regionalizzazione per la valutazione degli impatti della variabilità climatica: ecosistemi alpini, risposte dei ghiacciai, regime dei venti.

Il database ultrasecolare per la valutazione dei cambiamenti climatici recenti comprende ora 5000 stazioni a livello nazionale, in base alle quali è stata realizzata una griglia climatologica a risoluzione spaziale di 1km x 1km. E' stato quindi messo a punto un metodo statistico che permette di completare la serie di precipitazioni giornaliere.

Per quanto riguarda la paleoclimatologia, sono state portate a termine le interpretazioni di dati micro paleontologici di una carota di sedimento ubicata sulla piattaforma continentale nel Golfo di Salerno. L'integrazione di questi dati con misure isotopiche ha permesso una dettagliata cronologia del record sedimentario degli ultimi 10.000 anni.

Tecniche paleolimnologiche applicate a sedimenti lacustri del Lago Maggiore hanno messo in luce gli effetti diretti ed indiretti del riscaldamento climatico sul popolamento zooplanctonico e fitoplanctonico. Inoltre, le ricerche svolte su molteplici successioni lacustri in Italia settentrionale hanno permesso di avanzare nuove teorie sulla migrazione della vegetazione ed inoltre di ottenere risultati originali sulle relazioni fra paleo clima e civiltà umana nell'Olocene.

E' stata inoltre documentata una potenziale connessione fra eventi sismici ed emissione di gas serra, principalmente metano.

Cicli biogeochimici, ecosistemi acquatici e terrestri

Nell'ambito degli ecosistemi terrestri, l'impiego di metodologie isotopiche ha portato alla valutazione dell'efficienza di sequestro di CO₂ da parte della biomassa vegetale. Inoltre, l'analisi delle relazioni causa-effetto fra uso del territorio, erosione dei suoli e desertificazione ha permesso di quantificare l'entità geografica del rischio in comprensori collinari marginali dell'Italia centrale. In ambito internazionale è poi stata condotta un'analisi ecologica e socio-economica di due eco-regioni dello Stato del Parà (Amazzonia, Brasile). In seguito a questi studi è stato proposto un modello di recupero graduale delle aree a pascolo brado da riconvertire a foresta pluviale secondaria.

In ambito marino sono stati analizzati gli eventi estremi di variazione del livello marino giornaliero nell'Adriatico settentrionale, oltre ad una valutazione, nella stessa area, dell'impatto antropico nell'ultimo secolo da un'analisi multiparametrica condotta alle foci di Adige, Brenta e Po. Sono poi stati ottenuti risultati sulla dinamica del picoplancton in ambienti costieri a diverso grado di stress ambientale antropico. Confrontando inoltre dati sperimentali attuali con quelli ottenuti 25 anni fa si è giunti ad individuare, a livello statisticamente significativo, un'acidificazione dell'acqua dell'Adriatico di 0.06 unità di pH.

Per quanto riguarda gli scambi atmosfera-mare è stata invece sviluppata una funzione sorgente dello spray marino per l'inclusione in un modello a larga scala. Il modello TM4 ha quindi stimato la sorgente primaria di carbonio organico dallo spray marino in 12 TgC/anno, che rappresenta una frazione molto significativa delle sorgenti globali di carbonio organico nel particolato atmosferico.

Cambiamenti della composizione dell'atmosfera e del ciclo idrologico

Il *Network* di Eccellenza Europeo ACCENT, coordinato dal CNR, ha pubblicato, al termine dei sei anni di attività di coordinamento delle ricerche europee sui cambiamenti atmosferici, una *review* internazionale alla quale hanno contribuito 180 autori, che riguarda gli effetti dei cambiamenti della composizione atmosferica sul clima, la qualità dell'aria e gli ecosistemi.

Nell'ambito delle attività di studio in ambito himalayano, è stato presentato in occasione del vertice sul clima di Copenhagen, l'unico database disponibile nella regione himalayana di concentrazione di *black carbon* ottenuto presso l'osservatorio Piramide a 5000 m di altezza.

Sono anche stati ulteriormente integrati i database ottenuti da misure *in-situ* e di *remote sensing* (fotometri, lidar) relativi alle intrusioni di polveri sahariane sulla nostra penisola.

Nell'ambito della ricerca sul ciclo idrologico è stata completata l'analisi climatologica sulla convezione nella regione Euromediterranea (10 anni di dati) e nell'Africa tropicale (5 anni di dati). E' inoltre stata ottenuta una migliore metodica di quantificazione dell'errore associato alla stima di precipitazione da satellite. E' poi stata elaborata una nuova metodologia di *downscaling* statistico delle precipitazioni giornaliere prodotte da modelli climatici che è stata applicata ad alcuni bacini dell'Italia meridionale per il supporto alle decisioni rivolto agli enti gestori della risorsa idrica.

Ambienti polari

Il *Climate Change Tower Integrated Project* (CCT) ha portato alla realizzazione della piattaforma di misura da 30 metri presso la base artica del CNR che sarà alla base delle attività future in Artico.

Le ricerche in campo microbiologico negli ambienti polari ha evidenziato una elevata eterogeneità nelle emoglobine di diverse specie ed evidenziato una bassa sensibilità delle emoproteine di vari pesci antartici alle variazioni di temperatura. Inoltre, l'esame condotto per 6 anni sulla colonizzazione primaria di aree deglacciate sul fronte di ghiacciai in arretramento nelle isole Svalbard ha messo in evidenza uno stretto legame fra dinamiche di colonizzazione e composizione e struttura del substrato minerale, oltre che della disponibilità idrica.

Progetto 3. Qualità dei sistemi ambientali

Il Progetto "Qualità dei Sistemi Ambientali" raggruppa un ampio insieme di attività finalizzate allo studio del grado di alterazione degli ecosistemi e alla messa a punto di strategie e interventi finalizzati alla salvaguardia e al ripristino ambientale. Il Progetto comprende tre Commesse finalizzate allo studio degli ambienti acquatici

(Mare e acque costiere, Acque interne, Ambienti lagunari e di transizione), due Commesse relative allo studio del suolo (Suolo e Sistema suolo-biocenosi), una Commessa inerente la qualità dell'Atmosfera e una Commessa indirizzata allo studio della Contaminazione chimica nei vari comparti ambientali. Tutte le commesse del progetto hanno permesso di raggiungere risultati significativi in merito alla conoscenza dei processi che hanno effetti sulla qualità delle diverse matrici ambientali. In questo progetto un contributo di rilievo è fornito dagli istituti partecipanti a dimostrazione della necessità di continuare nel processo di integrazione di competenze diverse. Ciò è dimostrato da alcuni dei risultati ottenuti che interessano l'ambito agroalimentare quali il problema di contaminazione in Marocco legato all'uso intensivo di fertilizzanti o gli effetti del selenio sulla produzione, maturazione e conservazione post-raccolta in piante di pomodoro e aglio.

Qualità del mare e delle acque costiere - sono stati ottenuti importanti risultati riguardanti la contaminazione da petrolio, fra cui la caratterizzazione della risposta adattativa delle comunità microbiche marine, la valutazione della tossicità su organismi target tipici della catena trofica, lo studio degli effetti del petrolio nei sedimenti tramite l'utilizzo di marker molecolari e biologici e di parametri che forniscono indicazioni sulle cinetiche di detossificazione naturale dei sedimenti stessi.

Le attività di ricerca relative alla **qualità delle acque interne** hanno ottenuto interessanti risultati nell'area del Nord Italia: le acque dei laghi profondi (Maggiore, Lugano bacino nord, Como, Iseo, Garda) hanno evidenziato una non completa circolazione con conseguenze sullo stato di anossia in profondità. I dati isotopici hanno inoltre permesso di individuare le aree di ricarica di sorgenti e approfondire le conseguenze prodotte da cambiamenti climatici recenti. Nell'area della laguna di Venezia sono stati evidenziati livelli elevati di CH_3Hg^+ nei sedimenti e nelle acque interstiziali, nonché composti dell'arsenico, del selenio e del cromo nelle acque della laguna. È stato infine dimostrato che le sostanze umiche hanno una forte affinità per un grande numero di elementi in tracce in soluzione, confermando le capacità complessanti, sequestranti, surfattanti e ammellioranti delle sostanze umiche naturali.

Nell'ambito delle attività relative allo studio della **qualità dei suoli** sono stati raggiunti significativi risultati mediante l'utilizzo dell'attività della biomassa microbica per l'individuazione di indicatori di qualità e funzionalità del suolo e il monitoraggio della mesofauna del suolo come indice di qualità e dispensatore di nutrienti. Altri punti di arrivo delle ricerche condotte in questo ambito riguardano gli effetti del selenio sulla produzione, maturazione e conservazione post-raccolta in piante di pomodoro e aglio, la messa a punto della tecnica dell'ossidazione controllata della sostanza organica del suolo mediante plasma freddo di ossigeno, la comprensione dei meccanismi di assorbimento nel suolo del prione della TSE, l'identificazione degli intervalli termici della combustione di frazioni specifiche di sostanza organica.

I principali prodotti delle attività relative allo studio della **qualità dell'atmosfera** sono costituiti da banche dati di qualità dell'aria (inquinanti gassosi e in fase particellare) derivanti da attività sperimentali effettuate in numerose aree italiane (Regione Lazio, Emilia Romagna, Calabria) ed estere (Francia, Serbia, Montenegro, Tunisia, Israele). I dati raccolti sono interpretati sulla base del legame con le condizioni meteo-climatiche e con le principali sorgenti, sia naturali (emissioni biogeniche, trasporto a lunga distanza di sabbia, aerosol marino) che antropogeniche (traffico, emissioni industriali). Ulteriore prodotto di queste attività è la realizzazione di cartografie tematiche di inquinanti in aree industriali ed urbane.

In ambito **modellistico**, è stata ampliata la possibilità di applicare recenti soluzioni analitiche e/o semianalitiche dell'equazione di trasporto e dispersione in atmosfera a scenari meteorologici realistici: in particolare è stata introdotta nella soluzione la possibilità di descrivere e valutare la deposizione al suolo degli inquinanti trasportati. Nel campo delle applicazioni LES (Large Eddy Simulation) è stato messo a punto un filtro per la turbolenza convettiva basato sul meccanismo di Heisenberg per il trasferimento di energia. Inoltre, sono stati realizzati nuovi moduli numerici per la simulazione della dispersione di gas a densità diversa da quella dell'aria nella nuova versione alla microscala del modello lagrangiano a particelle SPRAY, detto MicroSpray. È stato infine sviluppato un Indice di Stabilità Atmosferica per la valutazione degli eventi di inquinamento atmosferico acuto e per la stima dell'incremento del materiale particellare sospeso in atmosfera dovuto al trasporto di aerosol da lunga distanza.

Gli studi effettuati in Marocco e in Vietnam (bacino scolante e sedimenti della laguna di Tam Giang Cau-Hai) nell'ambito della Commessa riguardante la Contaminazione chimica nei vari comparti ambientali ha portato a evidenziare un crescente problema di contaminazione in Marocco legato all'uso intensivo di fertilizzanti e a confermare la notevole influenza dell'input terrestre rispetto alle altre possibili sorgenti nella laguna di Tam Giang Cau-Hai. Gli studi condotti sul territorio italiano hanno permesso di stimare il contributo diretto del traffico navale passeggeri nel periodo estivo e autunnale alle immissioni di inquinanti (PM_{10} e $\text{PM}_{2,5}$, NO_2 e SO_2)

nella laguna di Venezia e di mettere in luce, nel bacino padano, il rischio connesso all'uso potabile di acque superficiali e sotterranee inquinate dalla presenza di sostanze polari di facile trasporto ma anche persistenti come per fluorurati e residui farmaceutici.

Progetto 4. Sostenibilità dei sistemi ambientali

Le attività del progetto spaziano da tematiche estremamente vaste quali la gestione sostenibile della fascia marina costiera e degli ecosistemi terrestri, produttivi e naturali ad altre più specifiche quali l'uso sostenibile delle risorse viventi o la valutazione e gestione delle georisorse e la gestione sostenibile delle acque interne. Il progetto gode di forti legami con le Amministrazioni locali e con i Ministeri e ha una forte azione federativa sul territorio nazionale, come dimostrato dalle estese collaborazioni con Università ed Enti Pubblici di ricerca. Alcuni casi specifici (p.es. la commessa riguardante l'ecologia marina e la pesca sostenibile) portano eccezionalmente diversi Ministeri (Ministero per le Politiche Agricole Alimentari e Forestali, Ministero degli Affari Esteri, Ministero della Ricerca) a convergere sullo stesso argomento, di interesse comune.

Queste occasioni sono preziose per il CNR per avere posizioni leader nelle attuali strategie europee di convergenza e governance multisettoriale. Nonostante le potenzialità applicative delle attività di ricerca portate avanti nell'ambito del progetto, i rapporti di collaborazione con le Imprese sono esigui, così come la produzione di brevetti. Le attività riguardanti la modellistica ambientale per la sostenibilità dovrebbero essere incrementate dato che questo strumento, ancora poco sviluppato, è sempre più richiesto dagli stake-holders.

Si è effettuata la valutazione acustica della biomassa di specie pelagiche sulla piattaforma continentale a sud della costa meridionale della Sicilia e del mar Tirreno e la stima del tasso di sfruttamento della popolazione di acciuga nella Geographical Sub-Area 16 della General Fisheries Commission for the Mediterranean (FAO). E' stato ulteriormente perfezionato e testato il modello intelligente per la gestione integrata delle zone costiere.

Si è estesa la conoscenza su tassonomia e variabilità spazio-temporale delle comunità fito e zooplanctoniche (stadi attivi e cisti) in diversi ambienti, anche in relazione alla presenza di specie produttrici di tossine. Si è completato l'elenco di microalghe responsabili di bloom potenzialmente tossici lungo le coste pugliesi. Si è caratterizzata la struttura biochimica di sostanze con attività antibatterica in estratti di macroalghe ed invertebrati marini perfezionando anche idonee tecniche di estrazione.

Si sono messe a punto di tecniche di interpretazione sismostratigrafica, già utilizzate nella ricerca degli idrocarburi, e tecniche di inversione dei dati aeromagnetici. Si sono sviluppate le ricerche che hanno prodotto la nuova Carta Metallogenica della Sardegna. Nell'ambito di diversi Programmi si è realizzata la campionatura, l'analisi e l'elaborazione di dati geochimici.

Si è valutato un modello globale dell'evoluzione della chimica del mercurio emesso da sorgenti antropogeniche e naturali e si è applicato un modello per determinare l'impatto dell'ossidazione *in situ* relativa alle emissioni dirette sulla concentrazione di mercurio(II) nell'atmosfera mediterranea.

Si sono sviluppati metodi geofisici innovativi per l'esecuzione di misure tempo-variante, realizzando uno strumento dedicato. E' stata ricostruita in dettaglio la struttura idrogeologica della zona tra il fiume Ticino ed il fiume Oglio, relativa a sette province lombarde. Sono stati stimati i quantitativi d'acqua presenti nel sottosuolo milanese, acquisendo così un valore di taratura del sistema di ricarica e prelievo per garantire un livello minimo sostenibile. L'attività di sviluppo modellistico ha portato ad una migliore descrizione dei processi idrologici in condizioni di clima semiarido mediante la rappresentazione delle dinamiche della vegetazione. Si sono evidenziati i limiti dei metodi a resistività legati alle elevate concentrazioni della soluzione salina. Si è appurata l'origine naturale dalla contaminazione da CrVI delle acque sotterranee, da imputare all'interazione delle acque con matrici solide contenenti ofioliti

Si è confermata la trasferibilità di 10 microsatelliti nucleari tra *J. nigra* e *J. regia* e si è realizzata una prima classificazione hot-spot di variabilità genetica nel Continente Euroasistivo. Si è verificato che l'andamento del contenuto in zuccheri solubili nella zona in divisione ed espansione del cambio evidenzia una stretta correlazione con il livello di attività metabolica del meristema secondario. Si sono organizzati numerosi cantieri sperimentali di raccolta della biomassa e sono stati ottenuti profili resistenti di due specie legnose. Sono stati realizzati prototipi di complementi d'arredo con legname di frassino e ciliegio proveniente da diradamenti in impianti di arboricoltura da legno. Si sono acquisite importanti informazioni sull'uso delle radiofrequenze per l'incollaggio del legno con adesivi acetovinilici e si è conclusa la caratterizzazione preliminare del trattamento a base di sol gel-rame, dimostrando che tale trattamento è efficace contro un fungo della carie bruna del legno e che il rame si fissa stabilmente al legno. E' pure stata messa a punto una metodologia per la classificazione del

degrado di legno archeologico. Infine il biomonitoraggio terrestre nell'Area mineraria del Medio Campidano ha permesso di fornire un profilo faunistico di alcuni degli habitat rappresentati nei siti minerari e di verificare le condizioni strutturali e di gestione più favorevoli alla biodiversità in generale.

E' stato prodotto l'inventario dei potenziali di energie rinnovabili nazionali a medio termine e l'implementazione di modulo per la rappresentazione della produzione di tali energie (Italia e Slovenia) Si è completata l'analisi statistica di dati modellistici per l'individuazione di cluster di nazioni omogenei rispetto ai consumi energetici finali e alle emissioni di CO₂ settoriali per l'identificazione delle aree di applicazione di target di riduzione delle emissioni. È stata verificata la sostanziale stazionarietà dell'attività fotosintetica negli ultimi 25 anni e si sono realizzate mappe di parametri fenologici per il continente europeo, giungendo a distinguere due grandi macro-regioni fenologiche, approssimativamente coincidenti con l'Europa dell'Est e dell'Ovest.

L'assorbimento di carbonio è stato misurato e confrontato in diversi siti, per uno dei quali si è realizzato un bilancio di carbonio di medio-lungo termine (1992-2008), comparando la misura diretta a scala di copertura (eddy covariance) con tecniche biometriche classiche. L'analisi dei dati del progetto BioSoil ha portato a quantificare lo stock di carbonio nella componente minerale ed organica (lettiera e humus) dei suoli forestali italiani. Il campionamento è stato realizzato su 239 siti. In collaborazione con partner europei, è stato pubblicato un lavoro sul bilancio del carbonio delle foreste europee, ottenuto integrando diverse fonti di dati raccolti tra il 1990 ed il 2005.

Progetto 5. Rischi naturali ed antropici

Il consuntivo è basato: (i) sull'analisi dei risultati raggiunti rispetto agli obiettivi prefissati, (ii) sulla produttività scientifica e tecnologica, e (iii) sulla capacità di conquistare risorse nel mercato della ricerca e dello sviluppo tecnologico. In linea di massima, anche se con qualche rallentamento connesso a fattori esterni non previsti, e in particolare all'intensa attività a supporto del Dipartimento della Protezione Civile a seguito del sisma che ha colpito l'Abruzzo nell'aprile del 2009, le attività svolte e i risultati ottenuti sono in linea con quanto pianificato e previsto. La produttività scientifica, in termini di quantità e qualità, è buona e sostanzialmente invariata rispetto al triennio precedente. La capacità di recuperare risorse economiche, condizionata dalla cadenza e dal contenuto delle chiamate Europee e nazionali (POR, PON, PRIN, ecc.), resta buona, ma il peso delle attività gestionali, in particolare per le proposte e i progetti di natura o con prevalente componente industriale (ad esempio, fondi ASI), ha raggiunto limiti insopportabili nel medio - lungo periodo, senza un adeguato supporto di risorse e di personale.

I risultati raggiunti sono consistiti in nuove conoscenze e strumenti metodologici e operativi, per la prevenzione, la gestione e la mitigazione di differenti "rischi" naturali. Particolarmente rilevanti, anche per le modalità operative di collaborazione inter-istituto e per il carattere multi-disciplinare, sono state le attività condotte a seguito del sisma che ha colpito l'Abruzzo nel 2009. L'analisi interferometrica differenziale di immagini SAR riprese dai satelliti Envisat, TerraSAR-X e COSMO-SkyMed ha consentito di misurare l'estensione geografica, la grandezza e il verso della deformazione topografica prodotta dal terremoto del 6 aprile 2009. Il risultato ha guidato la mappatura degli effetti al suolo prodotti dal sisma, e ha permesso di verificare come il 70% delle frane sismo-indotte sia avvenuto nell'area racchiusa dalla frangia di deformazione più esterna misurata da satellite, con una densità di dissesti che è diminuita allontanandosi dall'area epicentrale con una legge esponenziale. Un sistema di monitoraggio topografico in continuo, di precisione e a controllo remoto, ha permesso di monitorare la deformazione post-sismica della faglia di Paganica-Tempera. Attraverso indagini geomorfologiche e geologiche di dettaglio sono state caratterizzate le condizioni di risposta sismica di alcuni dei centri abitati più colpiti dal sisma, fra i quali Onna, Paganica, San Gregorio e il centro storico di L'Aquila. È anche stato progettato e realizzato un sistema informativo per la gestione di dati geologico-tecnici utili alla microzonazione sismica. Infine, rilievi sismici ad alta risoluzione dell'area di Pettino-Coppito effettuati da Istituti del CNR hanno permesso di caratterizzare le strutture che hanno prodotto il sisma abruzzese.

Nella Commessa *Piene e inondazioni* sono stati ottenuti risultati innovativi nel monitoraggio idro-meteorologico, nella modellistica idrologica-idraulica, e nella previsione e mitigazione della pericolosità idraulica. Nel campo del monitoraggio, sono stati caratterizzati fenomeni di piena in diversi ambiti climatici e fisiografici Europei, ed è stata stimata la velocità del flusso durante eventi di piena rilevanti. Gli sviluppi modellistici hanno riguardato: (i) la stima della relazione livello-portata a partire da deflussi noti in una diversa sezione, (ii) un modello di trasferimento dell'onda di piena basato su sezioni fluviali equivalenti, e (iii) un modello afflussi-deflussi che assimila dati di contenuto d'acqua osservati in situ e da satellite. Per la mitigazione della pericolosità idraulica sono state definite

metodologie per lo studio del rischio in bacini carsici, e per la valutazione della sicurezza idrologica delle dighe, ed è stato sviluppato un sistema di supporto alla gestione del rischio idraulico in Umbria.

Le ricerche nell'ambito della Commessa *Frane e altri movimenti in massa* mirano ad analizzare i meccanismi responsabili dell'innescò, della propagazione, e dell'arresto delle frane. Sono studiati fenomeni di frana s.s. e colate detritiche, con attività di laboratorio e di campagna in siti di test strumentati. Nel 2009, sono proseguite le attività di gestione dei siti esistenti, ed è stato implementato un nuovo sistema per il monitoraggio di spandimenti laterali lungo la costa nord-occidentale di Malta. E' proseguito l'aggiornamento di archivi storico-bibliografici utili alla definizione della ricorrenza temporale dei dissesti. In campo geotecnico, è stata analizzata la stabilità di fianchi di edifici vulcanici attivi, sono state studiate le relazioni tra precipitazioni, pressioni interstiziali, e movimenti in versanti in argille sovraconsolidate, e sono state studiate frane in calcari con interstati argillosi. Infine, sono proseguite le analisi del regime di filtrazione tipico di grandi frane appenniniche riattivate dalle precipitazioni in formazioni marnoso-calcaree.

Nell'ambito della Commessa sulla *valutazione dei rischi* i risultati innovativi consistono: (i) nello sviluppo di strategie innovative per la definizione della suscettibilità, della pericolosità, e del rischio geo-idrologico a differenti scale geografiche, (ii) nello sviluppo di metodi oggettivi per la definizione di soglie pluviometriche per il possibile innescò di fenomeni franosi, e nell'applicazione delle soglie al Sistema d'Allertamento Nazionale per la previsione del possibile innescò di Fenomeni franosi (SANF), sviluppato nell'ambito del Progetto; e (iii) nella stima dei livelli di rischio sociale da frana e da inondazione nelle 20 Regioni italiane. Nel corso del 2009, alcuni ricercatori sono stati impegnati in attività di protezione civile, i cui risultati consistono: (i) nell'identificazione dei legami fra il pattern della deformazione topografica indotta dal sisma del 6/4/2009 in Abruzzo, e la distribuzione e la tipologia delle frane sismo-indotte, e (ii) nello sviluppo di tecniche per il riconoscimento e la mappatura delle frane basate sull'analisi di immagini satellitari ottiche ad alta risoluzione, in Sicilia nord-orientale.

Le attività per lo *sviluppo e l'applicazione di tecnologie per il monitoraggio* sono mirate alla caratterizzazione e allo studio di fenomeni franosi e di corsi d'acqua. Per quanto concerne il monitoraggio delle frane, è proseguita l'attività di monitoraggio di frane e versanti instabili in Piemonte, sia in condizioni "ordinarie" che di "emergenza". Nell'ambito delle attività di sviluppo tecnologico, due strumenti oggetto di brevetto CNR nel corso del 2008 - IDMS e SIA - sono stati utilizzati in situazioni reali, con ottimi risultati. Per lo studio dei corsi d'acqua, sono state effettuate sperimentazioni tecnologiche per l'utilizzo di sistemi Georadar per l'esecuzione di rilevamenti batimetrici lungo corsi d'acqua minori, anche in assenza di condizioni di navigabilità continua.

Oltre a quelle già citate in Abruzzo, le attività di studio sull'*evoluzione geologica recente* condotte nell'ambito del progetto UrbiSIT hanno portato alla caratterizzazione geologica dell'area archeologica del Colle Palatino, a Roma, per la Sovrintendenza Archeologica del Ministero Beni Culturali. Le ricerche in *pedogenesi ed erosione del suolo* hanno riguardato: (i) misure di erosione e sedimentazione in versante e stima della connettività dei flussi in diverse condizioni; (ii) lo sviluppo e l'applicazione di modelli matematici per la stima delle variazioni di produzione di sedimenti a seguito di variazioni colturali, in Calabria; (iii) l'identificazione di variabili ambientali correlate alla siccità e alla desertificazione, con particolare riferimento a quelle stimabili con il telerilevamento satellitare; e (iv) la valutazione degli stock di carbonio organico nei suoli, correlata alla diminuzione della sostanza organica del suolo, il rischio di erosione, e la contaminazione da metalli pesanti in Emilia-Romagna, Toscana e Veneto.

Le ricerche nell'ambito dei *rischi geologici sottomarini e costieri* hanno riguardato: (i) l'identificazione e la mappatura di faglie sottomarine, inclusa la loro interazione con apparati vulcanici sottomarini o emersi; (ii) indagini sullo stato di attività degli edifici vulcanici, in relazione al chimismo delle lave, alle morfologie eruttive, alla posizione e profondità delle camere di frazionamento, e all'emissione di fluidi; e (iii) l'individuazione e la ricostruzione di eventi di trasporto di massa in ambienti di scarpata profonda, inclusi i fattori d'innescò, la caratterizzazione dei materiali, e le condizioni di sedimentazione dei depositi. Parte dell'attività è stata svolta nell'ambito del progetto Europeo NEAREAST, per lo sviluppo di un sistema di monitoraggio - con scopi di allertamento - di strutture "tsunamigeniche" nel Mediterraneo.

Nell'ambito del progetto MaGIC, per lo studio della *geomorfologia dei margini continentali italiani*, sono stati effettuati oltre 150 giorni-nave per l'acquisizione di dati ecometrici multi-fascio, e sono state condotte attività di interpretazione dei dati e di produzione di mappe. Le unità di ricerca dell'IAMC, dell'ISMAR, dell'OGS, e del CoNISMa, hanno prodotto i risultati attesi senza particolari criticità e con la soddisfazione del DPC. Nel maggio 2009, MaGIC ha organizzato il convegno *Seafloor Mapping for Geohazard Assessment*, che ha visto la partecipazione di oltre 100 ricercatori di quindici paesi, di cui 1/3 appartenenti a industrie o servizi geologici. Fra i risultati scientifici innovativi vi sono: (i) l'identificazione di un'elevata e inattesa frequenza spaziale e temporale di fenomeni d'instabilità geologica lungo i margini continentali italiani, e (ii) l'individuazione di strutture di emissione di fluidi a fondo mare, d'interesse anche quali indicatori di attività di strutture tettoniche.

Progetto 6. Osservazione della Terra

L'attività spaziale, con il suo alto contenuto tecnologico e logistico e con la caratteristica di lunghi tempi di sviluppo per gli strumenti e per le metodologie appartiene in modo quasi esclusivo al progetto OT e come tale è il campo in cui OT deve fare i maggiori investimenti. I finanziamenti di ESA (European Space Agency) vengono da un periodo in cui i gruppi Italiani sono stati reiteratamente penalizzati nelle selezioni internazionali a causa dell'*overspending* di ESA in Italia per i contratti industriali. La ricerca spaziale italiana nel campo delle Earth Sciences ha difficoltà a essere competitiva in quanto accanto alla carenza di progetti nazionali atti a favorire lo sviluppo di nuove idee e nuove capacità è spesso anche tecnicamente precluso l'accesso agli ITT (*Invitation to Tender*) di ESA. I finanziamenti di ASI sono focalizzati nella direzione delle applicazioni per la protezione civile e nel campo dell'utilizzo del satellite Cosmo-Skymed. Per quanto limitate, queste opportunità possono essere utilizzate dal CNR. Dal punto di vista dello sviluppo di nuovi *payloads* è in corso una discussione con ASI per il coordinamento all'interno di una "Missione climatologica" delle sparse iniziative in corso nell'ambito delle OT.

*Risultati Conseguiti***Tecniche di telerilevamento e metodi di analisi**

Sono state sviluppate metodologie per la stima del profilo di temperatura nei primi metri della calotta Antartica da dati satellitari di radiometri a microonde che hanno consentito di individuare negli ultimi 20 anni un trend di riscaldamento della superficie antartica correlabile ai cambiamenti climatici. Sempre in Antartide, nella base di DOME C, è stata fatta una campagna di misure con un radiometro in banda L per la stima della profondità di penetrazione della radiazione nell'intervallo di frequenze 1-37 GHz finalizzata alla calibrazione del satellite ESA SMOS recentemente lanciato.

Nell'ambito dell'emergenza Abruzzo, a seguito del terremoto dell'aprile 2009, sono state fornite informazioni di supporto mediante l'analisi del campo di deformazione derivato dall'inversione di interferogrammi DInSAR multisensore oltre ad attività di supporto tecnico-scientifico per il Dipartimento di Protezione Civile fornite con un mezzo mobile per misure geofisiche e con i sistemi di ricezione e trasmissione dati (in questo caso va anche sottolineato il contributo fornito per la microzonazione sismica dell'area).

Sono state effettuate diverse campagne di misura nella zona di Tivoli in provincia di Roma, volte a prelevare campioni di coperture in cemento-amianto, ed analizzate in laboratorio in collaborazione con l'ISPESL ed ASL RMG. Questa attività d'archiviazione è finalizzata all'individuazione di parametri chimico/fisici che caratterizzano i diversi stati di alterazione delle coperture in cemento-amianto, da correlare ai dati telerilevati con lo strumento MIVIS.

Le tecniche lidar sono utilizzate per determinare le proprietà ottiche e microfisiche di aerosol nello strato limite ed i profili di concentrazione degli aerosol in troposfera e stratosfera. In questo ambito è stato espletato il coordinamento del progetto EU FP6 EARLINET-ASOS che include come partecipanti 21 istituzioni europee e che contribuisce a numerose attività di validazione ed intercomparison. E' inoltre terminata la messa a messo a punto del sistema lidar RMR e del relativo software operativo per il profiling verticale del vapore d'acqua ed è stato sviluppato un sito web <http://lidarmax.altervista.org> relativo alla monitoraggio continuo dell'aerosol e delle nubi nell'area di Firenze.

Lo strumento REFIR-PAD ha partecipato alla campagna di misura RHUBC-II organizzata in Cile nell'ambito del programma americano ARM. Lo strumento è stato installato a 5380 m di quota ed ha eseguito misure sistematiche di OLR (Outgoing Longwave Radiation) per lo studio del riscaldamento radiativo dell'atmosfera nelle bande spettrali inesplorate del lontano infrarosso.

Il metodo di rappresentazione MSS (measurement space solution) del profilo atmosferico verticale in una base ortonormale dello spazio di misura è stato utilizzato per la fusione delle misure di MIPAS con le misure di IASI (sia colonna che profilo di ozono). Questo metodo permette di utilizzare tutta l'informazione evitando sia la perdita di informazione dovuta all'interpolazione che la propagazione di bias presenti nelle singole misure.

E' stato realizzato un prototipo di cella CRD (Cavity Ring Down) per la progettazione di strumenti compatti per la misura di gas in bassa concentrazione.

Nell'ambito dell'analisi dei fenomeni che avvengono negli strati superficiali e nel sottosuolo, sono stati condotti studi del carattere tessiturale, mineralogico e chimico dei terreni affioranti nelle aree interessate da erosione idrica per la valutazione dei fattori di rischio da erosione.

Banche dati e reti di monitoraggio

Sono numerose le attività di manutenzione/utilizzo della strumentazione e di gestione dati svolte in relazione alle reti di monitoraggio.

Nell'ambito marino è stato implementato un sistema integrato, per lo studio degli ambienti lagunari, costieri e di mare aperto basato su osservazioni del mare, con misure in situ per lo studio della colonna d'acqua del fondo e sottofondo, esperimenti in laboratorio in ambiente controllato per studi di risposta dei pesci alle variazioni dei parametri ambientali e modellistica numerica, con la realizzazione di diversi modelli numerici per simulare svariate problematiche ambientali.

Le operazioni di manutenzione alla boa ODAS hanno permesso la messa a mare in sicurezza ad agosto 2009 di un ormeggio profondo nelle vicinanze della boa di superficie ODAS e collegato a questa per via acustica al fine di trasmettere i dati registrati da sonde di temperatura e conducibilità installate in profondità.

Nell'ambito del monitoraggio della qualità dell'aria è stato realizzato un esempio di sistema Integrato di Monitoraggio costituito da una rete di sensori in grado di rilevare la presenza in aria d'inquinanti gassosi nell'aeroporto di Fiumicino e Ciampino. E' stata inoltre effettuata una revisione e messa a punto del trasmettitore di impulsi ad alta potenza per i sistemi di acquisizione dati di laboratorio, portatili sul campo e per le apparecchiature di test e sperimentazione.

Continua infine lo studio e lo sviluppo dei servizi e delle applicazioni che interessano l'intero ciclo di vita delle informazioni e dei dati ambientali, comprendenti le infrastrutture, i sistemi per l'acquisizione, archiviazione e gestione di dati di OT, l'interoperabilità dei modelli dati e delle informazioni, e i servizi e strumenti software per Earth Science Systems nella Società dell'Informazione e della Conoscenza.

Progetto 7. Controllo dell'inquinamento e recupero ambientale

Le attività di questo progetto, prevalentemente indirizzate alla messa a punto di processi innovativi per il contenimento delle emissioni, per la minimizzazione e il trattamento efficace dei rifiuti, per il recupero di risorse e per il risanamento ambientale, investono numerosi settori e comparti ambientali quali la depurazione delle acque reflue urbane e industriali, il trattamento dei fanghi di risulta, la depurazione ed il controllo degli effluenti gassosi emessi in atmosfera, il risanamento di siti contaminati, ivi comprese le tecnologie naturali di biorimediazione e biomitigazione, e la valorizzazione di risorse ambientali. Nel progetto sono poi comprese attività relative allo studio dell'interazione degli inquinanti con gli ecosistemi terrestri nonché sulla protezione di strutture marino - costiere dalla corrosione e sul possibile impatto ambientale delle protezioni anti corrosione.

Le attività condotte nell'ambito di progetti di ricerca internazionali e nazionali e di studi commissionati da Enti pubblici e società private rappresentano una situazione di grande vitalità e di capacità dei ricercatori di interpretare e di intercettare adeguatamente la domanda di ricerca. In questo settore, soprattutto, risulta fondamentale il rapporto degli Istituti del Cnr con le imprese che sono i principali destinatari dei risultati della ricerca. A tale proposito si è riscontrato un sensibile miglioramento rispetto agli anni passati quando le collaborazioni con le imprese risultavano occasionali. Oggi i ricercatori del Cnr che afferiscono a questo progetto sono fortemente orientati a risolvere problemi effettivi e a offrire pacchetti di ricerca di notevole valore aggiunto. D'altronde i progetti di ricerca europei finanziati dalla Commissione non possono prescindere dalla necessità di presentare nel partenariato una nutrita compagine di società, grandi, medie e piccole, tale che la ricerca sia orientata e che i risultati della stessa possano essere adeguatamente sfruttati. Naturalmente tutto ciò ha richiesto uno sforzo molto elevato poiché nel nostro paese le imprese non sono ancora effettivamente sensibilizzate a investire in ricerca e sviluppo, ma piuttosto sono orientate, soprattutto in questi periodi di congiuntura, a realizzare economie nella gestione dei processi produttivi.

A fronte di questo rilevante sforzo dei ricercatori, molti dei quali hanno modificato negli ultimi anni il proprio approccio metodologico per risultare competitivi con gli altri enti e con i dipartimenti universitari (non a caso lo scorso anno molti istituti del Cnr sono risultati coordinatori e vincitori di progetti Life+) si riscontra che l'attuale ripartizione fra commesse e moduli ancora non risponde a un'omogeneizzazione e organizzazione delle tematiche di ricerca in aree di massa critica tale da rappresentare efficacemente all'esterno l'impegno del CNR per la soluzione di problemi cruciali per il Paese. Le "commesse" appaiono in alcuni casi il risultato di un'aggregazione di "moduli" di ricerca, preesistenti alle commesse, e perciò non articolati e orientati in una strategia generale, soprattutto quando afferiscono a Istituti diversi. Sotto questo profilo non si è verificata un'inversione di tendenza rispetto allo scorso anno in quanto ancora deve maturare all'interno del CNR un

quadro di riferimento organizzativo delle attività scientifiche che meglio rappresenti e valorizzi la rete di ricerca.

Le attività sulla depurazione delle acque reflue appaiono ben calibrate in riferimento al gap di conoscenze ed alla domanda di ricerca e di consulenza esterna.

L'attività si è concentrata sul trattamento di acque di scarico industriali del settore conciario, farmaceutico e della produzione delle olive nonché del percolato di discarica. Rispetto allo scorso anno, sono state incrementate le attività sull'abbattimento di composti xenobiotici mediante processi sequenziali, cosiddetti SBR. Inoltre, l'alternanza di fasi aerobica ed anaerobica si è dimostrata molto efficace per migliorare le rese depurative.

La tecnica basata sull'uso di un reattore innovativo a biomassa granulare (SBBGR) è stata ulteriormente sviluppata, integrandola con l'ozonizzazione, per il trattamento di uno scarico particolarmente refrattario, quale il percolato di discarica. I risultati ottenuti hanno evidenziato abbattimenti di COD fino al 95% con una produzione di fanghi pari a 0,05 kg di secco/kg di COD abbattuto, cioè circa 10 volte inferiore rispetto ai tradizionali processi a fanghi attivi. L'applicazione delle tecniche biomolecolari ha permesso di evidenziare la struttura dei granuli prodotti nel reattore SBBGR, che sono risultati essere costituiti da microrganismi analoghi a quelli riscontrati nei sistemi di trattamento convenzionali ma con capacità di aggregazione in strutture di grandi dimensioni che costituiscono nicchie ecologiche, ove si instaurano condizioni redox differenti. La struttura di tali aggregati in termini di composizione microbica e di attività metabolica si mantiene costante nel tempo e ciò giustifica le prestazioni depurative elevate di tali sistemi.

Molto interessante è risultata anche l'applicazione di un reattore sequenziale a doppia fase, cosiddetto TPPB (Two Phase Partitioning Bioreactor), operante con polimeri bio - rigenerabili al 100%, per l'abbattimento di composti fenolici, che sono composti organici xenobiotici di difficile biodegradabilità. Mentre nel reattore biologico tradizionale già ad una concentrazione di 4 nitrofenolo pari a 1.000 mg/L è stata osservata una disattivazione completa della biomassa, nel reattore a doppia fase l'abbattimento del substrato è risultato completo. Il polimero è stato poi totalmente rigenerato mediante processo biologico, senza ricorrere alla costosa estrazione con solvente che richiede anche un successivo smaltimento.

Un'attività di ricerca di rilevanti prospettive ha riguardato la produzione, in un foto-bioreattore innovativo, di microalghe selezionate, da utilizzare per la conversione energetica (risorse rinnovabili). Questo foto-bioreattore è basato sulla raccolta di luce solare mediante parabole a inseguimento e sulla distribuzione uniforme della luce mediante un sistema di scattering costituito da nanoparticelle. Le ricerche in questo settore hanno anche riguardato la produzione d'idrogeno con batteri fotosintetici. Sono stati a tal fine definiti i protocolli gestionali di crescita delle colture nelle diverse condizioni d'illuminazione.

Con la conclusione delle attività del progetto europeo Neptune, nel settore dei fanghi di depurazione è stato dimostrato che la separazione dei fanghi primari dai secondari (biomassa) è la soluzione più promettente per la gestione dei fanghi prodotti nei grandi impianti di depurazione. Infatti, i fanghi secondari possono essere recuperati per un uso agronomico più facilmente da soli piuttosto che in miscela con i fanghi primari, che vi potrebbero apportare contaminanti e impoverire di azoto e fosforo. Il trattamento separato dei fanghi secondari ha richiesto l'ottimizzazione della loro stabilizzazione con un processo di digestione anaerobica preceduta da un trattamento con ultrasuoni.

Sono continuati gli studi di elettrodeposizione e bio-precipitazione di Cu e Zn per la depurazione di acque acide di drenaggio di miniere.

Sono state studiate e ottimizzate nuove tecniche innovative per il trattamento di scarichi industriali di difficile trattabilità. Si citano in particolare il processo di ossidazione $H_2O_2 + UV$ e successivo adsorbimento su carbone attivo granulare per l'abbattimento di 1-2 dicloroetano (progetto esplorativo finanziato dalla Regione Puglia), l'ossidazione di acido nalidixico (presente in scarichi dell'industria farmaceutica) su TiO_2 nanostrutturato su supporto di fibra di silice o di allumina, o mediante un processo biologico con reattore a membrana integrato con processo di ossidazione chimica con $UV + H_2O_2$ (progetto europeo Innowatech finanziato sul 6° programma quadro). L'originalità di questi ultimi approcci è consistita nell'idea di integrare il trattamento di ossidazione chimica con quello biologico che consente di superare i problemi di biodegradabilità di alcuni composti bio - refrattari, i cui prodotti di ossidazione parziale risultano invece biodegradabili.

L'attività di laboratorio nel settore del bio - rimedio e della bio - mitigazione ha evidenziato l'abilità estrattiva di Cd da parte degli Eucalitti. I risultati più importanti delle applicazioni sperimentali di fitorimedio sono stati ottenuti in relazione all'accertata capacità di fitocontrollo dello stato idrico di suolo contaminato da As, Cd, Pb e Zn di un sito industriale.

La sperimentazione su terreno agricolo inquinato da esaclorocicloesano (concentrazione media di HCH pari a circa 120 ppm) mediante associazione di piante di pioppi e batteri ha permesso di individuare due cloni di pioppo (I-214 e

Monviso) che inoculati con *Arthrobacter* sono in grado di abbattere del 30% il contenuto di HCH nella rizosfera in sei mesi.

Interessanti prove di compostaggio in cumuli di circa 2.800 kg sono state effettuate per la stabilizzazione di reflui oleari (acque di vegetazione) miscelati con un agente di supporto (cascami di lana, paglia, segatura). Le prove effettuate con durata di 90 giorni hanno evidenziato un rapido incremento della temperatura ed una rapida mineralizzazione del C organico (abbattimento del 60%) che ha portato il grado di umificazione all'83%.

Le ricerche nel settore delle emissioni gassose sono state focalizzate sul problema diossine e soprattutto sulle metodiche analitiche per la purificazione dei campioni estratti. Per quanto riguarda le immissioni al suolo di diossine è in corso la messa a punto di un protocollo che consenta il campionamento contemporaneo di PCDD/F, di PCB dioxin like e di esaclorobenzeni (HCB).

Nel settore della bonifica di siti contaminati appaiono interessanti i risultati ottenuti mediante *soil washing* accoppiato a flottazione assistita con molecole di sintesi, appositamente funzionalizzate, per agire da collettori di particelle fini ove si concentrano metalli pesanti. Esperimenti condotti in laboratorio hanno dimostrato la possibilità di recuperare, in particolari condizioni di pH e dosaggio del reattivo, il 50% di Zn, Pb e Cu presente nel campione con un'efficienza di estrazione superiore a quella risultante dall'utilizzo di tecniche convenzionali.

Il settore dei sedimenti occupa oggi un ruolo di grande importanza ai fini del risanamento ambientale. Infatti, nelle more del recepimento della nuova direttiva sui rifiuti 2008/98, che consente di trattare i sedimenti non pericolosi fuori dalla disciplina dei rifiuti, i sedimenti asportati da corsi d'acqua, bacini e dal mare per restituire funzionalità agli stessi e ovviamente ai porti, devono essere trattati come rifiuti. Si rende perciò necessaria la loro caratterizzazione accurata e insieme la comprensione dei meccanismi di scambio degli inquinanti tra il sedimento e la colonna d'acqua sovrastante. Gli studi fatti nel lago di Massacciuccoli hanno consentito di approfondire le conoscenze relativamente al chimismo del fosforo.

Le tecniche biomolecolari hanno confermato la loro importanza ai fini della caratterizzazione delle biomasse responsabili del risanamento in situ di falde contaminate da idrocarburi clorurati.

Infine, di significativa e potenziale applicabilità sono stati gli studi sui getti pulsanti per lo scavo di solchi in roccia e per il trattamento superficiale dei materiali lapidei, per la decontaminazione dei suoli, nonché per la difesa ambientale e la sicurezza e l'igiene del lavoro nel settore dell'ingegneria degli scavi.

Progetto 8. Ambiente e Salute

Terra e dell'ambiente. L'architettura definisce un rilevante insieme di tecnologie che facilitano la disponibilità e l'accesso ai dati geospaziali del Dipartimento e la loro condivisione all'esterno per aiutare i Decisori pubblici. GIIDA ha promosso 7 Gruppi di Lavoro che riconoscono 7 Aree Tematiche diverse: (1) Biodiversità, (2) Cambiamenti Climatici, (3) Qualità dell'Aria, (4) Qualità del Suolo e delle Acque, (5) Rischi Naturali ed Antropici, (6) Infrastrutture miste Ricerca e Pubbliche Amministrazione, (7) Mare e Risorse Marine. L'infrastruttura definita da GIIDA realizza un "Sistema di Sistemi" che federa tra di loro di Sistemi Informativi che caratterizzano ciascun Area Tematica. L'informazione geospaziale multi-disciplinare gioca un ruolo fondamentale per supportare il processo decisionale e la gestione di una vasta tipologia di problemi, da quelli ambientali a quelli dei trasporti, della logistica, della sicurezza sociale e sanitaria, dello sviluppo economico, della preservazione degli ecosistemi, della biodiversità, etc.

GIIDA ha creato un network degli Istituti del CNR per realizzare uno spazio informativo comune per la condivisione dei dati geo-spaziali. Questo network ha promosso workshop tematici di successo che hanno contribuito a colmare un gap culturale esistente, legato agli sviluppi recenti dell'Information Technology per le geoscienze. GIIDA ha realizzato sinergie con le analoghe iniziative nazionali – es. SINAnet. GIIDA ha realizzato infrastrutture digitali specifiche per ogni Area Tematica (promosse e sviluppate dalle rispettive Comunità tematiche); inoltre, GIIDA ha sviluppato un nodo centrale (installato presso il DTA) che "federa" tali infrastrutture digitali tematiche, realizzando il primo nucleo dell'Infrastruttura Digitale del CNR per la condivisione e la fruizione dei dati e delle informazioni ambientali.

Dipartimento Energia e Trasporti**Progetto 1. Generazione pulita di energia da combustibili fossili**

Il Progetto "Generazione pulita di energia da combustibili fossili" costituisce prima di tutto un serbatoio di competenze di base e applicative necessarie all'implementazione di tecnologie di combustione/gassificazione tradizionali e innovative per l'aumento dei rendimenti energetici e la riduzione delle emissioni. Lo sviluppo di attività di ricerca nell'ambito del progetto trae spunto dalle problematiche emergenti sociali ed economiche che richiedono l'adeguamento ambientale dei processi di produzione di energia.

Alle attività di ricerca di tipo fondamentale si accompagnano attività di ricerca di interesse sociale e industriale attraverso una partecipazione propositiva e attiva alle ricerche industriali in corso e alle ricerche pubbliche di interesse per la salvaguardia dell'ambiente. Ne sono testimonianza fra gli altri l'accordo di programma MSE-CNR per la Ricerca di Sistema, così come progetti con ENEL, ENI, ASI e le partecipazioni a programmi Industria 2015.

L'attività "*Processi e tecnologie di combustione, ossidazione e gassificazione a basso impatto ambientale*" ha prodotto:

- Sistema sperimentale in grado di studiare la frammentazione primaria di materiali combustibili solidi fino a temperature di 2500°C ed elevate velocità di riscaldamento
- Implementazione reattore a letto fluido pilota quale sistema integrato di trattamento delle ceneri
- Reattore a levitazione aerodinamica per la caratterizzazione delle modalità di ossicombustione e gassificazione di singola particella di carbone
- Messa a punto di un reattore tubolare in flusso per lo studio di cinetiche di ossidazione di combustibili di differente natura in condizioni di combustione Mild (alta diluizione e alta temperatura iniziale).
- Analisi numerica delle strutture reattive che si stabilizzano in condizioni "Mild"
- Caratterizzazione sperimentale del comportamento esplosivo di miscela $\text{CH}_4/\text{H}_2/\text{O}_2/\text{N}_2/\text{CO}_2$
- Prototipo di bruciatore catalitico ibrido radiante con potenza max 30 kW alimentato a metano.
- Caratterizzazione cinetica e di capacità di cattura del mercurio di un sorbente sintetico contenente ossido di manganese supportato su allumina
- Caratterizzazione modellistica di fiamme non stazionarie che propagano attraverso ostacoli

L'attività "*Caratterizzazione dei meccanismi di formazione ed analisi degli inquinanti*" ha prodotto:

- Implementazione di tecniche avanzate ottiche e chimiche di monitoraggio dei microinquinanti
- Studio dell'effetto della qualità del combustibile sulla struttura e morfologia del particolato
- Sistema di analisi "on-line" Molecular Beam /Time of Flight/Mass Spectrometry (MB-TOF-MS) degli idrocarburi policiclici aromatici con messa in opera di un laser a picosecondi per la ionizzazione.
- Spettrometria di massa a desorbimento laser con analizzatore a tempo di volo (LDI-TOF-MS) e a trappola ionica (LD-IT)
- Metodo di analisi del particolato fine ed ultrafine in grado di discriminare tra particolato primario prodotto all'interno del sistema di combustione dal particolato secondario prodotto allo scarico
- Studio e caratterizzazione del processo di nucleazione negli aerosol e realizzazione di un prototipo dell'impianto da utilizzare l'abbattimento del particolato
- Sistema di generazione di particolati fini ed ultrafini per la messa punto di diagnostiche dei particolati.

L'attività di "*Soft matter*" per l'ottimizzazione di combustibili e di processi di generazione energetica sostenibili" ha prodotto:

- Dati chimico-fisici di equilibrio e cinetici di superfici liquide di sistemi acqua-alcanti+tensioattivi e/o nanoparticelle, rilevanti per emulsioni petrolifere.
- Produzione di dati su parametri chimico-fisici e viscoelasticità interfaciale di dispersioni acquose di particolato
- Studi mediante tecniche di AFM - Colloidal Probe delle proprietà di superficie di nanoparticelle carboniose.
- Produzione delle specifiche di dettaglio per gli esperimenti FASES sulla Stazione Spaziale Internazionale
- Test scientifico-funzionali dell'Experiment Container FASES-FSL.
- Misure di Tensione Interfaciale/Superficiale dinamica a supporto dello sviluppo da parte di ASTRIUM-EADS delle procedure e sottosistemi di pulizia e riempimento delle celle sperimentali dell'Experiment Container FASES-FSL.
- Miglioramenti strumentali della tecnica "Oscillating Bubble/Drop" applicata alla tensiometria

Progetto 2. Uso razionale dell'energia nei trasporti

Proseguono le attività sull'utilizzo del gas naturale, dei biocombustibili e dell'idrogeno nei propulsori per il trasporto analizzando con obiettività sempre i vantaggi e gli svantaggi derivanti dal loro utilizzo. In particolare, continua lo studio sull'ottimizzazione dei motori a combustione interna (MCI) per il trasporto navale, automobilistico e motociclistico attraverso l'uso di metodologie di base teoriche e sperimentali innovative.

L'uso di tecniche di simulazione numerica 1D/3D ha consentito di simulare l'intero motore a vari livelli di dettaglio per l'analisi predittiva dei processi termofluidodinamici, per l'elaborazione di soluzioni motoristiche, comprensive delle strategie di controllo, e la realizzazione del sistema elettronico che le implementi. In particolare, si stanno sviluppando algoritmi/architetture innovative di controllo motore che sfruttano le potenzialità della sensoristica intelligente con i relativi sistemi di elaborazione elettronica per motori alimentati con combustibili convenzionali ed innovativi (liquidi e gassosi). Molta attività di ricerca è finalizzata allo sviluppo e alla messa a punto di metodiche di calcolo avanzate e di tecniche di diagnostica ottica.

- Ottimizzazione e sviluppo di propulsori per veicoli a due/quattro ruote e per trasporto navale
- Studio e ottimizzazione della fluidodinamica, dell'adduzione di combustibile e della combustione, processi di formazione degli inquinanti all'interno ed allo scarico dei motori con tecniche ottiche, spettroscopiche e di modellizzazione
- Analisi di sistemi di combustione avanzata in motori ad accensione comandata e per compressione al variare di provenienza fossile e rinnovabile e di tipo sintetico
- Diagnostiche avanzate per lo studio della combustione di avanzati processi di produzione d'idrogeno
- Sviluppo di un prototipo per rilevare il fenomeno del knock usando la candela come sensore di corrente di ionizzazione
- Sviluppo di sistemi Variable Valve Actuator (VVA) con impiego di attuatori elettromeccanici ed elettroidraulici e implementazione delle architetture di controllo per i sistemi VVA elettroidraulico ed elettromeccanico utilizzando strumenti di Rapid Control Prototyping
- Ottimizzazione di strategie d'iniezioni multiple per sistemi d'iniezione CR a controllo elettronico
- Ottimizzazione di sensori commerciali a basso costo per l'analisi di fenomeni di misfire nei motori ad accensione comandata e della combustione omogenea nei motori per compressione
- Sviluppo di catalizzatori superacidi a base di ioni fluorurati sulfonati per la produzione di composti ossigenati (acetali) per combustibili diesel
- Sviluppo di un sistema catalitico efficiente nella reazione di eterificazione per convertire il glicerolo in eteri polisostituiti (DBG-dibutossiglicerolo) da utilizzare in miscela con gasolio
- Sviluppo di un processo catalitico per la produzione di Metanolo/DME da gas di sintesi contenenti CO₂
- Nuovi catalizzatori a base Mn-Ce per la produzione di biocombustibili mediante transesterificazione di oli vegetali con metanolo
- Realizzazione impianto ad alta pressione per alimentazione gas sintetici per microturbina
- Reattore tubolare con termofluidodinamica predefinita e variabile per lo studio dell'evaporazione di spray combustibili
- Procedura formulazione microemulsioni ottimizzate per lo sviluppo di atomizzazione secondaria
- Generazione di nanoparticelle mediante Flame Spray Pyrolysis (FSP), con strutturazione dell'impianto di raccolta e di alimentazione. Sintesi di SiO₂ e di TiO₂ e caratterizzazione del materiale prodotto
- Brevetto su una tecnica di rilievo del segnale di incandescenza laser indotta (LII)
- Brevetto internazionale per la misura delle perdite da iniettori per applicazioni automotive
- Brevetto nazionale per la misura del contenuto di carbone nelle ceneri da centrali termoelettriche a carbone

Progetto 3. Generazione distribuita di energia

Le attività previste nel piano di programma triennale del progetto sono proseguite in accordo con le previsioni e si sono basate su una rilevante integrazione fra gruppi di ricerca, commesse e fonti di finanziamento esterno per il raggiungimento degli obiettivi previsti.

Le attività di sviluppo di componenti innovativi per celle a combustibile a bassa temperatura ad idrogeno (PEFC) hanno portato alla progettazione e realizzazione di prototipi di FC per applicazioni stazionarie; in particolare sono stati sviluppati due prototipi per differenti esigenze ed applicazioni. Il primo Stack PEFC è da 3 kW, operante ad una temperatura di 120°C. La componentistica del prototipo (membrane, MEA, piatti bipolari) è stata interamente

sviluppata dai ricercatori del CNR-ITAE e prevede un utilizzo con gas di sintesi proveniente da reformer di metano. Il sistema integrato è stato realizzato e sperimentato nell'ambito delle attività relative alla ricerca sul sistema elettrico. Il secondo, un prototipo da 500 W operante ad 80°C, realizzato nell'ambito di un contratto conto terzi, è stato progettato con lo scopo di operare in idrogeno puro derivato da fonti rinnovabili in accoppiamento con un elettrolizzatore. L'elettrolizzatore, anch'esso di 500W, è stato sviluppato nell'ambito della commessa "Processi Elettrochimici per la Conversione di Energia". Si tratta di un elettrolizzatore a membrana polimerica che intende nelle sue successive evoluzioni (è già previsto lo scale-up a 1 kW) di operare a pressioni superiori all'attuale stato dell'arte in modo da diminuire il lavoro necessario alla compressione dell'idrogeno per il suo stoccaggio in serbatoi. In collaborazione con ENI R&M e NUVERA è stato messo a punto un prototipo di sistema a celle a combustibile di potenza pari a 50 kW operante con idrogeno prodotto da un STC-CPO prototipale realizzato presso il Centro Ricerche Sud ENI di Milazzo. L'energia elettrica prodotta dal sistema è immessa in rete ed è utilizzata per il bilanciamento dell'energia elettrica prodotta da un impianto fotovoltaico realizzato presso il sito medesimo. Parallelamente sono stati sviluppati e sperimentati sistemi integrati di produzione di energia da fonti rinnovabili (solare-eolico) con sistemi di accumulo di energia (batterie, elettrolizzatori, celle rigenerative) così come previsto nei programmi di sviluppo. In particolare è da segnalare la realizzazione di un impianto pilota composto da un parco di generazione da fonti rinnovabili e micro generatore a celle a combustibile che attraverso un sistema complesso di power management (sviluppato nell'ambito dell'attività di ricerca), consente la gestione dell'energia prodotta tramite il dispositivo di accumulo sia in modalità grid connected, che, in caso di richiesta di disconnessione programmata, o di disconnessione per guasto o manutenzione della rete, in configurazione stand alone. L'esperienza in tale attività ha consentito l'evoluzione delle attività di ricerca anche sullo sviluppo di nuovi concetti di batterie ai Sali, batterie al piombo e supercapacitori. Lo sviluppo delle conoscenze nel settore ha comportato, come sub-product, la progettazione di sistemi ibridi (batterie-supercapacitori-celle a combustibile) per applicazioni automotive. Di particolare rilevanza la realizzazione di powertrain a banco per applicazioni navali (FIRB) e per bus (HBUS). Sempre nel settore della mobilità è stato realizzato, in collaborazione con Tozzi, un prototipo di bicicletta a pedalata assistita ad idrogeno per bike sharing. Il prototipo è stato progettato e realizzato per una successiva e rapida produzione industriale.

E' stata inoltre avviata l'attività relativa al progetto "Industria 2015" MECCANO, in collaborazione con Fiat Auto, per lo sviluppo di veicoli a trazione elettrica ed idrogeno. La partecipazione alla piattaforma "Ricarica", voluta congiuntamente dal Ministero Ambiente ed dal Ministero delle Infrastrutture, permette di sviluppare i concetti espressi dalla strategia del progetto di collegamento tecnologico fra Energia distribuita e trasporti ad emissione zero. L'attività di sviluppo delle SOFC, incentrata sullo sviluppo di catalizzatori ed elettroliti innovativi per la riduzione della temperatura di lavoro ed il parallelo utilizzo di stream secondari come combustibile, ha permesso di individuare i componenti da utilizzare e realizzare una monocella campione da caratterizzare e da scalare successivamente in uno short stack. A livello sistema è stato progettato, realizzato e dimostrato (in collaborazione con SOFCpower e HTceramix) un micro-CHP SOFC connesso alla rete elettrica pubblica; il prototipo, in test presso i laboratori del CNR-ITAE ha raggiunto un target rilevante pari a 630 ore di funzionamento continuo, potenza pari a circa 500 W con un'efficienza elettrica di poco inferiore al 30%. La commessa "Pompe di calore alimentate da energia termica" ha proseguito l'attività per lo sviluppo di sistemi di condizionamento sia in edilizia che nei mezzi di locomozione. L'attività ha previsto lo sviluppo di materiali adsorbenti ad elevate proprietà termo-fisiche e la loro caratterizzazione e lo sviluppo di componenti di pompe di calore ad adsorbimento di nuova generazione. La realizzazione e il test di prototipi hanno consentito lo studio accurato di ipotesi di sistemi trigenerativi basati su tecnologie non tradizionali. La collaborazione con IVECO ha permesso di dimostrare un sistema di condizionamento dell'abitacolo di un camion basato su questa tecnologia.

E' stata avviata l'attività relativa al "solar cooling" nell'ambito delle azioni relative al progetto MSE sistema elettrico. Tale attività ha riguardato lo sviluppo di materiali e componenti per lo sviluppo di climatizzatori ad adsorbimento di vapore d'acqua su solidi porosi (zeoliti, gel di silice) soprattutto perché il profilo giornaliero della domanda di climatizzazione risulta essere "in fase" con l'energia fornita da un sistema solare termico.

In collaborazione con la commessa sistemi sono state avviate le attività sperimentali del progetto FREESUN Industria 2015 relative allo sviluppo di un prototipo di impianto solare a concentrazione termodinamico. Le attività hanno riguardato lo sviluppo e caratterizzazione dei tubi assorbitori e la selezione e caratterizzazione di Sali fusi per il sistema di accumulo del calore.

Oltre alle iniziative di sviluppo di reformer a metano e propano la commessa "Tecnologie e sistemi catalitici per la produzione di idrogeno" ha avviato, di concerto con la commessa sistemi, le attività relative al progetto europeo FPVII "Green Air". Tale progetto, coordinato da EADS (gruppo di ricerca Airbus) prevede la realizzazione di un sistema reformer di Kerosene Avio e FC da utilizzarsi come APU negli aerei commerciali.

L'attività di sviluppo del sistema prevede l'ottimizzazione della componentistica di sistema e lo studio della reazione di deidrogenazione parziale in collaborazione con DLR e HyGear.

La commessa "Processi catalitici per la conversione di idrocarburi in H₂" ha proseguito le attività relative allo sviluppo di sistemi catalitici strutturati (monoliti a nido d'ape, schiume) per reforming ossidativo e di processi catalitici a letto fluidizzato per la decomposizione di metano in idrogeno. Altre attività da segnalare sono relative allo sviluppo e caratterizzazione di catalizzatori per abbattimento selettivo di CO (CuO/CeO₂) ed alla messa a punto di sistemi catalitici per la combustione di miscele idrogeno-metano per lo sviluppo di micro combustori. Nell'ambito della commessa "Valorizzazione energetica di biomasse e rifiuti" è proseguita l'attività di sviluppo di tecnologie per la combustione di biomasse secondo il cammino delineato nel programma triennale. In particolare gli studi di cinetica di combustione e caratterizzazione chimico-fisica di biomasse di particolare interesse nella co-combustione con carbone, in collaborazione con industrie, hanno preso in esame ceneri derivanti dalla co-combustione di tali biomasse in una caldaia a polverino. Sono proseguiti gli studi sulle modalità di conversione in reattori a letto fluidizzato di biomasse di varia origine (pellets di legno e paglia, fanghi civili). I risultati ottenuti hanno permesso di ottimizzare le metodologie originali sviluppate per la combustione in letto fluidizzato di sansa, pellets, pinoli ecc..

Nell'attività dedicata allo studio dei fenomeni di trasferimento di calore tra letto fluido e serpentine di scambio termico di motori Stirling, con l'obiettivo di sviluppare un combustore a letto fluido connesso ad un motore Stirling a combustione esterna, utilizzando come combustibili la sansa di oliva sia vergine che esausta, è stato fornito all'industria di riferimento un contributo teorico/sperimentale nell'analisi delle problematiche inerenti al trasferimento di calore tra la fase densa del letto e le superfici scambianti di un motore Stirling.

Progetto 4. Partecipazione ai programmi nazionali e internazionali sulla Fusione

Nel 2009 sono stati raggiunti tutti i risultati previsti dal piano di attività pluriennale per tutte le Commesse facenti parte del Progetto. Il 18 novembre 2009 ITER ha approvato la realizzazione della Test Facility per il sistema Neutral Beam Injector (NBI) presso l'Area di Ricerca del CNR di Padova. Nel quadro dell'accordo "Broader Approach", il 3 dicembre, è stato firmato un importante accordo tra CNR, F4E e Agenzia Nazionale Giapponese che assegna la realizzazione di alcuni sistemi di alimentazione dell'esperimento JT60SA a RFX.

L'attività sperimentale su FTU, costituita da una serie di esperimenti di "breakdown" e "start-up" assistiti dall'iniezione di potenza ECRH, ha portato a risultati di interesse per l'ottimizzazione della formazione della scarica in ITER. Si sono conclusi poi l'assemblaggio e i test del nuovo lanciatore di potenza ECRH con specchi mobili, interamente progettato da IFP, che sarà installato su FTU e permetterà il controllo in tempo reale di particolari instabilità magnetoidrodinamiche (MHD, Tearing Modes). È proseguita l'attività sperimentale sullo studio dei metodi di controllo delle disruzioni mediante ECRH in AUG che ha confermato i risultati già ottenuti in FTU. Nell'ambito dello sviluppo di componentistica per microonde di potenza, si è realizzato un prototipo di combinatore quasi-ottico di fasci per impulsi brevi basato sull'uso di un risonatore in cui i "mitre-bend" sono sostituiti con "beam-splitter" quasi-ottici a dielettrico. L'IFP ha conseguito inoltre importanti risultati in JET negli studi di trasporto di energia e momento, con l'installazione definitiva e la consegna della diagnostica di ECE obliqua, con la installazione della spettrometria a raggi gamma, che ha permesso di effettuare la prima misura dello spettro energetico dei raggi gamma da particelle alfa in un plasma da fusione, e con la partecipazione allo studio di fattibilità di un impianto ECRH. L'IFP si è aggiudicato un Grant F4E per lo sviluppo del carico adattato per il prototipo di gyrotron europeo di ITER e un Contratto di Servizio F4E per lo studio della fisica della propagazione dei fasci di potenza ECRH in ITER.

L'esperimento RFX ha portato a termine con successo lo studio di regimi ad alta corrente tra 1 e 1.5 MA. I risultati hanno mostrato per la prima volta in un esperimento RFP la formazione di barriere di trasporto e sono stati pubblicati in Nature Physics e riportati in numerosi interventi su invito in conferenze internazionali. Si è ulteriormente migliorato il controllo delle instabilità mediante bobine attive sia in configurazione RFP sia in configurazione tokamak. Gli studi sono stati condotti in stretta collaborazione con i principali esperimenti internazionali ospitando ricercatori stranieri e inviando esperti presso gli altri laboratori. I risultati ottenuti sul controllo di alcuni tipi particolari di instabilità (Resistive Wall Mode) si sono dimostrati di grande interesse per ITER, JT60SA e per gli esperimenti Tokamak in generale. Si sono iniziati i primi esperimenti di controllo della densità in RFX per mezzo di trattamenti al Litio della prima parete.

È proseguita l'attività di progetto dell'iniettore di neutri (NBI) per ITER e sono stati ultimati i progetti degli edifici e degli impianti ausiliari per la Test Facility che deve ospitare il primo sistema NBI a Padova. In particolare sono stati completati i progetti della sorgente a Radio Frequenza per la generazione di ioni negativi, delle alimentazioni e dei vessel. Le attività sono svolte sotto contratto con F4E

Nel quadro dell'accordo "Broader Approach", sono continuati gli studi per progettare i circuiti di protezione Quench (QPC) e il sistema di alimentazione per il controllo dei modi RWM per il tokamak satellite JT-60SA. Le attività tecnologiche per la fusione svolte da IFP con contratti EFDA hanno compreso lo studio in ambiente plasma dell'effetto inibitorio della presenza di atomi N sulla deposizione di composti a-C:H su *target* metallici e la deposizione di film sottili di Rh su supporti metallici mediante polimerizzazione al plasma e di Rh e W mediante *pulsed laser deposition*. È proseguita la sperimentazione su plasmi contenenti *dust*, prodotti mediante RF nella macchina a cuspid. Analisi *post-mortem* di campioni esposti al plasma hanno confermato la presenza di grani di dimensioni da 30 nm a qualche micron. Si è condotto uno studio di fattibilità della spettrometria a neutroni per l'esperimento AUG. Infine, è stata resa operativa la macchina GyM su cui sono iniziati esperimenti di caratterizzazione del plasma prodotto da una sorgente a filamento caldo. Sono state effettuate misure di profili radiali di densità, potenziale di plasma e di fluttuazioni elettrostatiche a bassa frequenza (< 100 kHz). Gli Istituti afferenti al progetto hanno continuato a partecipare attivamente e coordinandosi con l'ENEA, allo studio di fattibilità di FAST, tokamak ad alto campo magnetico proposto come esperimento europeo "satellite" di ITER.

Progetto 5. Nanotecnologie e metallurgia fisica per la componentistica nell'energetica e nei trasporti

Tutte le attività di ricerca sono condotte in cofinanziamento e, meno frequentemente, come commesse di ricerca per conto terzi. I programmi più importanti finanziario attualmente in corso sono:

-Accordo di programma MiSE-CNR per la ricerca di sistema elettrico

-Accordo Quadro Regione Lombardia-CNR Progetto 1 - Nuove tecnologie e strumenti per l'efficienza energetica e l'utilizzo delle fonti rinnovabili negli usi finali civili

Progetti Europei VII FP:

-GETMAT Gen IV and transmutation materials - Euratom

IMPRESS Intermetallic Material Processing in Relation to Earth and Space – Solidification

IDEAL Innovative Dual Membrane Alternative Fuel Cell (FP7)

MAP-ESA THERMOLAB – Thermophysical Property data of liquid metals and alloys

1. Leghe a memoria di forma e termoelettrici per la funzionalizzazione di sistemi nell'energia e nei trasporti per applicazioni orientate al consumatore:

- Ottimizzazione della microstruttura di leghe termoelettriche BiSb per il conferimento di superiori proprietà termoelettriche al materiale in funzione delle modalità di lavorazione
- Determinazione del protocollo di sintesi e sviluppo di una metodica per la deformazione plastica a caldo sul sistema a memoria di forma ad alta temperatura NiTiHf15at%
- Sviluppo di un prototipo a base di NiTi per riabilitazione del gomito

2. Materiali e processi per l'energetica :

- Definizioni delle condizioni di innesco, combustione ed estinzione pilotata da arco elettrico (3 KV), di un propellente a doppia base per motore "ON-OFF"
- Compattazione di polveri nanometriche mediante cannone gasdinamico
- Preparazione e caratterizzazione del nuovo intermetallico TiAl-8Ta
-

3. Progettazione chimico-fisica di interfacce in sistemi metallici e metallo-ceramici per applicazioni nella produzione e nell'utilizzo dell'energia:

-Dati di tensione superficiale delle leghe Al-Ti-Ta (materiali per turbine) e confronto con le previsioni teoriche.

-Dati di tensione superficiale dei leghe Cu-Sn-Sb-X,Au-Si e per leghe Bi-Sn da nanopolveri.

-Calcolo dei diagrammi di fase dei sistemi binari "a dimensioni nanometriche" (Bi-Sn,Ag-Cu).

-Determinazione della corrosione da Pb liquido su acciai T91 in ambiente riducente(reattori ADS).

-Modello diffusionale per il calcolo del trasporto di Pb liquido in acciai Fe-Cr (reattori di IV gen.).

-Studi di bagnabilità, reattività e microstruttura interfacciale di sistemi Leghe Ni/boruri refrattari, in sistemi leghe Ni (Co)/SiC, in sistemi superleghe a base Ni (Co) e ceramici ossidici.

-Dati e interpretazione teorica dei processi di sinterizzazione isoterma di ceramici di recupero dai materiali di shell per investment casting.

4. Tecnologia e sviluppo di materiali metallici semilavorati e di componenti funzionali per applicazioni di energetica e nel settore dei trasporti:

-Sviluppo di motore a stato solido a integrante fili sottili di NiTi a memoria di forma.

- Realizzazione e caratterizzazione di eterostrutture fili sottili ($f=25$ mm) di NiTi/fibre tessili.
- Sviluppo di elettrodi di lega Al ad elevato grado omogeneità composizionale
- Messa a punto di una tecnologia innovativa di riscaldamento rapido e infiltrazione del materiale fuso per l'ottenimento di schiume metalliche ($f=70$ mm $h=120$ mm) di Ag, CuNi, CuZnAl.
- Messa a punto di una metodica per l'inglobamento di fili NiTi in matrici epossidica/fibra di vetro e realizzazione di un dispositivo per lo smorzamento delle vibrazioni di un pantografo per treno AV.
- 5. Materiali elettroceramici per l'elettronica, l'accumulo e la conversione dell'energia.
- Fabbricazione di vari tipi di nanostrutture con diversa dimensionalità (nanorods di BaTiO₃; nanoparticelle di Y:CeO₂; particelle nanostrutturate di NiOH) e morfologia: lamelle esagonali, mesocristalli esagonali, rosette, cristalli aciculari, superstrutture sferiche e sfere cave.
- Sviluppo di un processo originale per la sintesi di particelle core-shell BaTiO₃@Fe₂O₃ che combina metodi di tipo chimico e reazione allo stato solido. Per sinterizzazione delle particelle sono stati ottenuti dei compositi con specifiche proprietà ferro-, ferri- e anti-ferro magnetiche.
- Fabbricazione di di ceramici dielettrici, ferroelettrici e rilassori a base di Yb:CaTiO₃, La:CaTiO₃, Ba(Ti,Ce)O₃, Ba(Ti,Zr)O₃, compositi (Ba,Sr)TiO₃-MgO.
- 6. Componentistica avanzata per celle a combustibile e dispositivi per la refrigerazione
- Messa a punto del processo sol-gel microwave assisted di sintesi di BaCe_{1-x}yZr_xY_yO₃ su larga scala per la preparazione di conduttori protonici per IT-SOFC.
- Messa a punto di un processo per la deposizione via PVD di film di titania drogati con azoto e per il rivestimento di nanostrutture carboniose con titania per applicazioni foto-attive.
- Deposizione via PVD su substrati vetrosi di film di ZnO aventi buona omogeneità di spessore (variazione < 10%) su aree 5x5 cm, buona trasparenza e ottima conducibilità elettrica..
- Preparazione di nanofluidi su vari fluidi (acqua, glicole, oli lubrificanti) per test funzionali.
- 7. Tecnologie e materiali ceramici per applicazioni energetiche
- Membrane metalliche porose per celle a combustibile di conduzione protonica.
- Prototipi di semicelle anodo supportate a conduzione anionica
- Paste serigrafiche di conduttore anionico (Ce_{0.8}Gd_{0.2}O_{2-d}) in matrice acquosa per processi a basso impatto ambientale e relativi strati elettrolitici.
- Polveri nanometriche di CeO₂ ottenute tramite metodo dei polioli microwave-assisted.
- Polveri nanometriche di Ce_{0.8}Gd_{0.2}O_{2-d} ottenute con il metodo dei polioli e sol-gel.
- Inchiostri serigrafici di Ce_{0.8}Gd_{0.2}O_{2-d} ottenuti utilizzando un gel come matrice legante.
- 8. Elettrochimica dei materiali in film sottile per applicazioni all'energetica
- Nuovi catodi per lo sviluppo di idrogeno ottenuti per deposizione spontanea di metalli nobili su strati sottili porosi ottenuti elettrochimicamente;
- Studio dei processi di dealloying finalizzati all'ottenimento di strutture nano porose
- Messa a punto di processi di idrurazione di metalli e leghe, finalizzati all'accumulo di energia
- Validazione di metodiche analitiche (metodi di chemiluminescenza e sensori elettrochimici) per la misura della concentrazione di NO_x al fine di un futuro impiego nell'analisi di prodotti di combustione di turbine a gas per la produzione di energia elettrica.

Progetto 6. Mobilità sostenibile

Il Progetto HERMES nel corso del 2009 ha ripreso l'attività e ha raggiunto gli obiettivi previsti nel programma di lavoro del primo anno di attività, in particolare la stesura del Libro Verde Mobilità Sostenibile.

Il progetto interdipartimentale nel corso del 2009 ha effettuato:

- La realizzazione della rete di ricercatori del CNR con competenze scientifiche e tecnologiche inerenti le problematiche riguardanti lo sviluppo sostenibile della mobilità.
- La definizione delle competenze dei partecipanti e la creazione di 7 Gruppi di lavoro.
- La definizione del programma di lavoro annuale e triennale strutturato in workpackage e tasks.
- La stesura del Libro Verde che raccoglie lo stato dell'arte nelle 7 aree di lavoro.

I principali risultati di ricerca ottenuti dalle commesse del Progetto sono i seguenti:

- Valutazione quantitativa, dimensionale e morfologica del particolato allo scarico di un ciclomotore alimentato con miscele a diverso tenore di etanolo/benzina.
- Sviluppo di una metodologia per la stima dell'effetto del transitorio a freddo sulle emissioni di veicoli a due ruote.
- Determinazione dei fattori di emissione di alcuni veicoli di nuova tecnologia (Diesel-DPF, CNG ed ibridi).

- Caratterizzazione di scarichi di motocicli utilizzando spettrometria di massa abbinata a fotoionizzazione VUV.
- Modelli e metodi per l'analisi cinematica del driving behaviour di veicoli in uso reale.
- Modelli di previsione delle emissioni disaggregati per una data combinazione di tecnologia /cilindrata/ omologazione.
- Integrazione del modello di emissione degli inquinanti e di simulazione microscopica del traffico su rete.
- Modelli stocastici per la descrizione di processi di usura di componenti veicolari la cui crescita dipenda non solo dall'età ma anche dal livello di degrado già accumulato. Tali modelli sono stati applicati ad alcuni case-studies, tra cui il processo di usura delle camicie di motori marini.
- Valutazione dell'efficienza energetica di veicoli con propulsori sia puramente termici che ibridi.
- Studio sperimentale delle proprietà di adsorbimento/desorbimento di idruri metallici leggeri e di materiali innovativi a struttura metallo-organica per l'accumulo di idrogeno a bordo di veicoli a fuel cells, con valutazione nelle condizioni operative di interesse per applicazioni automotive.
- Caratterizzazione sperimentale di sistemi di propulsione elettrica con celle PEM a idrogeno, con particolare riferimento alla valutazione delle prestazioni dinamiche dei componenti ausiliari in modalità "soft hybrid".
- Confronto sperimentale tra sistemi di accumulo dell'energia elettrica tradizionali (Pb acido) e di nuova generazione a ioni di litio per applicazioni di piccola potenza (2 kW), in termini di comportamento dinamico nelle condizioni operative tipiche di cicli di guida stradali.
- Studio delle strategie di gestione di impianti cogenerativi ad uso residenziale finalizzate al funzionamento affidabile dei componenti ed alla massimizzazione delle efficienze (elettrica e termica).
- Modello fluidodinamico di transizione di fase per il traffico, che rappresenta la zona di traffico congestionato con una regione bidimensionale definita intorno a un flusso di tipo classico.
- Valutazione della mobilità sostenibile urbana, sia relativamente ai metodi ed ai modelli impiegati, quali clustering, benchmarking, multicriteri, che alle esperienze applicative sviluppate in alcune città e paesi industrializzati.
- Analisi per la definizione di un'ontologia sulla mobilità ed il traffico urbano finalizzata allo sviluppo dei simulatori di traffico.
- Modellistica applicata al degrado dei monumenti attraverso lo sviluppo ed l'implementazione di un software per la simulazione ed il monitoraggio del fenomeno di solfatazione dei marmi. Gestione, analisi e calibrazione dei dati, presi in situ e in laboratorio.

Dipartimento Agroalimentare**Progetto 1. Sviluppo di biotecnologie avanzate per il sistema agroalimentare**

Le qualità delle attività svolte all'interno del progetto è testimoniata, fra l'altro, dalla produzione scientifica che nel 2009 si è mantenuta, in termini quantitativi, su livelli comparabili a quelli degli anni precedenti. Nel 2009 sono stati, infatti, pubblicati 92 articoli ISI oltre a 11 capitoli su libri e 17 articoli non ISI. L'elenco delle riviste scientifiche in cui questi articoli sono stati pubblicati comprende *Proceedings of the National Academy of Sciences of the United States of America*, *PLOS One*, *Plant Physiology*, *Plant Biotechnology Journal*. Risultati di particolare rilievo sono stati raggiunti in numerosi ambiti di ricerca, consolidando la posizione e la visibilità di diversi gruppi nel contesto internazionale. Fra i risultati ottenuti, quelli relativi alla produzione di proteine ricombinanti nei cloroplasti e quelli riguardanti la caratterizzazione delle interazioni fra pianta e viroidi sono descritti più in dettaglio qui di seguito.

1. I cloroplasti come fabbrica per la produzione di proteine ricombinanti. Presso la sede di Portici dell'Istituto di Genetica Vegetale è stata sviluppata ed utilizzata la trasformazione dei plastidi, una tecnologia innovativa per la produzione di proteine ricombinanti d'interesse farmaceutico. Rispetto ad altri sistemi di trasformazione delle piante, la trasformazione dei plastidi presenta alcuni vantaggi come l'alto livello di espressione, l'integrazione dei transgeni per ricombinazione omologa, la possibilità di esprimere geni multipli in operoni, la non trasmissione dei transgeni attraverso il polline. Una proteina umana (apolipoproteina A-1) e diversi antigeni virali (Pr55gag dell'HIV-1, A27L del VACV, L1 e L2 dell'HPV16), potenzialmente rilevanti, rispettivamente, per lo sviluppo di vaccini e/o kit diagnostici per l'AIDS, il cancro della cervice uterina e il vaiolo, sono stati prodotti in piante transplastomiche di tabacco (Lenzi et al. 2008 *Transgenic Res.* 17: 1091-1102; Scotti et al. 2009, *Planta* 229:1109–1122; Rigano et al. 2009, *Plant Biotech. J.* 7: 577–591; Rigano et al. 2009, *Vaccine*, 27: 3463–3466). Al fine di aumentare l'efficienza di espressione dei transgeni in plastidi diversi dai cloroplasti, è stato condotto uno studio approfondito sui meccanismi trascrizionali e post-trascrizionali che regolano l'espressione genica negli amiloplasti dei tuberi di patata (Valkov et al. 2009, *Plant Physiol.* 150: 2030-2044). Le informazioni ottenute sono state utilizzate per costruire nuovi vettori per la trasformazione plastidiale in questa specie.

2. Interazioni molecolari fra piante e viroidi. I viroidi sono RNA infettivi non codificanti in grado di replicarsi e di accumularsi nei nuclei o nei cloroplasti di specifici ospiti vegetali che, in seguito all'infezione, possono sviluppare gravi malattie. In assenza di proteine proprie, i viroidi dipendono prevalentemente da enzimi e meccanismi molecolari della cellula ospite per compiere il ciclo infettivo e per contrastare i meccanismi di difesa dell'ospite, costituendo un valido modello per lo studio del possibile ruolo funzionale degli RNA non-codificanti. Nei tessuti infetti dai viroidi si accumulano RNA di 21-24 nt derivanti dal viroide (vd-sRNAs) e strutturalmente simili ai microRNA (miRNA) e ai piccoli RNA interferenti (siRNAs) coinvolti nel silenziamento dell'RNA, un meccanismo eucariotico di regolazione dell'espressione genica e di difesa contro RNA invasivi (virus, trasposoni e transgeni). Nel 2009 i ricercatori dell'Istituto di Virologia Vegetale hanno realizzato il sequenziamento ultramassivo di piccoli RNA (21-24 nt) isolati da piante di vite e di pesco sane ed infette, rispettivamente, da viroidi nucleari e cloroplastici (Navarro et al. 2009, *PLoS ONE* 4(11): e7686; Di Serio et al. 2009, *PLoS ONE* 4(10): e7539). L'elaborazione dei dati ottenuti ha dimostrato che la localizzazione subcellulare degli RNA viroidali ha un ruolo determinante nella biogenesi dei vd-sRNA consentendo anche di avanzare ipotesi innovative sul loro possibile ruolo funzionale, con particolare riferimento al coinvolgimento nella difesa antiviroidale e nelle patogenesi. I dati generati in questi esperimenti consentiranno nel prossimo futuro di verificare sperimentalmente se l'espressione genica degli ospiti possa essere modulata dalla capacità di questi RNA infettivi di interferire con gli enzimi coinvolti nel silenziamento dell'RNA.

Progetto 2. – Risorse biologiche e tutela dell'agroecosistema

La produzione scientifica è stata nel 2009 complessivamente di 71 pubblicazioni ISI con una media pari a 1,2 pubblicazioni per ricercatore in organico. Marcate le differenze fra commesse. Gli estremi in basso, per il 2009, sono rappresentati dalla commessa AG.P02.011 e AG.P02.005 con una media di pubblicazioni pari a 0,3 pubblicazione per ricercatore. Per contro, l'altro estremo è rappresentato dalla commessa AG.P02.010 che ha prodotto 17 articoli ISI (4,3 pubblicazioni per ricercatore).

Tra i risultati conseguiti, in modo indicativo e non esaustivo, si segnala:

- Costituzione mappe a livello nazionale sulla diffusione di malerbe resistenti agli erbicidi e la partecipazione al network of Excellence EU "Endure" sulla gestione sostenibile e integrata della flora infestante in mais

- Sviluppo di modello statistico, software e data base per analisi genetico-molecolari e di proteomica per progetti internazionali di sequenziamento e caratterizzazione funzionale (vite, bovini)
- Identificazione e validazione di SNP per geni candidati qualità della carne di suino
- Caratterizzazione funzionale (agronomica e nutraceutica) e genetico molecolare di: varietà italiane di carciofo e loro progenitori selvatici; varietà antiche di vite; nuove accessioni di olivo; varietà di citrus .
- Analisi genetico molecolare e funzionale di funghi simbionti della rizosfera e in particolare il completamento del genoma del *Tuber melanosporum* (tartufo)
- Caratterizzazione molecolare e funzionale di organismi nocivi per le piante (nematodi)
- Avanzamento di conoscenze integrate e sviluppo di metodologie per l'analisi della diversità genetica in piante forestali mediante mappaggio genico per associazione, risequenziamento di un numero elevato di geni, genotipizzazione di individui campionati in diverse popolazioni

Va inoltre segnalato che si è operato per il mantenimento e caratterizzazione delle **collezioni di risorse genetiche vegetali** (principalmente quelli di Bari –IGV e Follonica –IVALSA) e per programmi di rigenerazione e propagazione in vivo e in vitro del materiale in collezione, oltre che allo sviluppo di software e data base necessari per l'analisi e conoscenza del materiale biologico contenuto nelle collezioni.

Gli Istituti CNR posseggono e mantengono una ricca serie di collezioni di risorse genetiche vegetali, animali e di microrganismi. Le collezioni, il più delle volte sono derivanti da una pregressa attività iniziata negli anni 50-60 del secolo scorso. E' un settore di attività, spesso sottostimato, che riveste però un interesse primario a livello nazionale e internazionale per futuri programmi di miglioramento genetico e per l'individuazione, nel materiale in collezione, di caratteristiche di interesse agrario, alimentare, salutistico e industriale non ancora individuate.

Progetto 3. Sviluppo rurale e territorio

Fra le principali attività svolte, che rappresentano l'evoluzione di quanto intrapreso negli anni precedenti, vanno sottolineate:

- le ricerche inerenti gli incendi boschivi, e in particolare la gestione dei rischi legati ai cambiamenti e agli estremi climatici, nonché la risposta sociale. In tale prospettiva, è stato sviluppato un modello per la previsione delle modalità e dei tempi di propagazione degli incendi boschivi, ed è stata effettuata la parametrizzazione dei modelli di combustibile per tipologia vegetazionale, per l'analisi del rischio incendi.
- Gli importanti contributi alla comprensione del ruolo degli ecosistemi agrari e naturali nel ciclo del carbonio, finalizzati sia alla conoscenza dei meccanismi di base, sia alla messa a punto di metodologie operative per una gestione sostenibile.
- Gli studi relativi all'ambiente urbano, per la modellazione delle interazioni superficie-atmosfera e la definizione dei parametri di corretto sviluppo urbano, per il controllo degli impatti climatici sfavorevoli, anche relativamente agli eventi estremi
- Lo sviluppo di sistemi e modelli previsionali per la gestione delle risorse agroambientali (indici agrometeorologici di vocazionalità, modelli della funzionalità produttiva ed ecofisiologica, modelli di crescita e produttività delle colture cerealicole)
- Studi sulla valorizzazione delle produzioni ad alta tipicità territoriale, svolti in una prospettiva di integrazione della filiera produttiva (dagli aspetti territoriali e tecnologici alle valutazioni biochimiche e sensoriali, alla educazione del consumatore)
- Le attività relative allo sviluppo rurale, con la messa a punto di metodologie per la promozione sul territorio di tecniche agronomiche ecocompatibili, lo sviluppo di competenze nel settore del turismo rurale e il sostegno alla piccola imprenditoria femminile nel settore tessile.
- Lo sviluppo di modelli previsionali meteorologici.
- La valorizzazione di specie e varietà vegetali autoctone, sulla base sia delle qualità nutrizionali e tecnologiche, sia della resistenza allo stress idrico e alla salinità, integrando nella ricerca gli aspetti ecofisiologici e qualitativi.
- La valorizzazione di lane derivate da razze ovine autoctone, per la produzione di tessuti e di materiali per la bioedilizia.

Va sottolineato come le attività a carattere modellistico e teorico siano costantemente sostenute e affiancate sia dalla attività sperimentale di campo sia da una attività tecnologica per la progettazione e lo sviluppo di strumentazione originale. A tale proposito mette conto ricordare lo sviluppo di sistemi per la fumigazione di superfici vegetate e di colture in campo, di basso costo e di elevata flessibilità, e la recente costruzione di una camera bionica per la misura degli scambi gassosi di *Poseidonina oceanica*.

Progetto 4. Sviluppo sostenibile del sistema agroindustriale

La produzione scientifica è stata nel 2009 complessivamente di 113 pubblicazioni ISI con una media per commessa del progetto pari a 10. Poche le differenze nella ripartizione tra i tre obiettivi specifici. Si passa dai 9 prodotti ISI/commissa nell'area "miglioramento della sostenibilità nella produzione animale" agli 11 prodotti ISI/commissa nell'area "miglioramento della sostenibilità nella produzione vegetale". Se si osserva la produzione scientifica in generale (prodotti ISI e non ISI, presentazioni a convegni, libri, report e *abstract*), si rilevano differenze più marcate. L'area a più alta produttività scientifica è quella del "miglioramento della sostenibilità nella produzione vegetale" con una media 43,25 prodotti della ricerca/commissa contro i 33,5 prodotti/commissa dell'area "miglioramento della sostenibilità nell'industria agroalimentare" ed i 12 prodotti/commissa nell'area "miglioramento della sostenibilità nella produzione animale". Nel 2009 sono stati depositati due brevetti che si sono concentrati, come comprensibile, nell'area "miglioramento della sostenibilità nell'industria agroalimentare".

Progetto 5. Sicurezza, qualità alimentare e salute

L'analisi dei prodotti della ricerca ottenuti dal progetto nel 2009, in relazione a quelli ottenuti nell'anno precedente, evidenziano un calo nel numero di pubblicazioni su riviste internazionali (articoli ISI) e un concomitante aumento dei brevetti. Il tutto può essere letto alla luce del sempre maggiore sforzo dei ricercatori nel interagire fattivamente con il mondo esterno al proprio ambito. Infatti, i contratti con aziende private se da una parte possono sfociare in brevetti condivisi, dall'altra devono tenere riservati i prodotti della ricerca per tutto il tempo della deposizione del brevetto. I numeri complessivi dei prodotti della ricerca del Progetto, naturalmente derivano dalla sommatoria delle singole commesse – così come per l'ammontare dei fondi esterni al CNR, a cui il progetto ha avuto accesso – evidenziando notevoli differenze fra le varie commesse. Gli estremi in basso, per il 2009, sono rappresentati dalla commessa P05-006, per il numero di pubblicazioni e per la commessa P05-002, per l'accesso a fondi esterni. Per contro, l'altro estremo è rappresentato dalla commessa P05-008, che ha prodotto 44 articoli ISI (2,67 pubblicazioni per ricercatore) e una media di entrate esterne di 66.600 euro per ricercatore.

Di particolare rilievo, e in apparente contrasto con i dati numerici sopra riportati per la commessa P05-006, sono da segnalare i risultati conseguiti nell'ambito del progetto MEDeA per quanto riguarda le operazioni di incoming, mediante convegni a tema, seminari di studio e incontri bilaterali con l'esposizione dei prodotti tipici tra imprese agro-alimentari italiane e del Marocco, Tunisia, Albania, Algeria, Libano, Croazia, Israele, Egitto e Siria, aventi come ricadute l'incremento di scambi commerciali tra le parti.

Vanno segnalati nuovi progetti internazionali, coordinati dalle unità CNR afferenti al progetto, nel campo della Sicurezza Alimentare/Biosensoristica:

- **CUSTOM**, acronimo di "Drugs And PreCursor Sensing By ComplemenTing Low COst Multiple Techniques", è un **Collaborative Project** approvato dalla Commissione Europea alla fine del 2009 che prevede la progettazione e realizzazione di avanzate piattaforme biosensoristiche per rilevare la presenza di droghe e sostanze chimiche utilizzate nei laboratori clandestini per la preparazione di droghe sintetiche, quali ad esempio l'ECSTASI. Per la realizzazione degli obiettivi, è stato costituito un consorzio internazionale di laboratori ed industrie con la partecipazione della dogana francese. Il CNR, ed in particolare l'IBP-CNR di Napoli, ha il compito di realizzare una serie di biosensori ottici per la rilevazione di efedrina e sostanze simili che vengono importate in Italia in elevate quantità per poter successivamente essere utilizzate per la preparazione di droghe sintetiche. Il progetto prevede un finanziamento complessivo di circa 3.5 milioni di Euro e la partecipazione della Selex SI, gruppo Finmeccanica, una delle più importanti industrie a livello mondiale operanti nel settore della homeland security.

- **MYCORED** è un progetto di ricerca della durata di 4 anni (costo totale 7,2 M€) finanziato nell'ambito del 7° Programma Quadro dell'Unione Europea. Il progetto, avviato ad aprile 2009, coinvolge 25 soggetti di paesi comunitari e non, quali Argentina, Egitto, Russia, Sud Africa, Nigeria, e due organizzazioni internazionali (CIMMYT e IITA). Si avvale inoltre di importanti Alleanze Scientifiche intercontinentali al fine di creare un legame di cooperazione scientifica sostenibile a livello mondiale. Grazie alla partecipazione di numerosi e prestigiosi Istituti di Ricerca, MYCORED garantisce continuità ai Programmi precedentemente realizzati a livello europeo sulle micotossine, puntando anche alla diffusione dei risultati e alla formazione specialistica a livello globale. Attraverso un approccio di integrazione multidisciplinare di know-how e tecnologia, il progetto intende sviluppare metodologie innovative per ridurre la contaminazione delle micotossine più pericolose per la salute umana ed animale lungo le filiere alimentari e mangimistiche economicamente rilevanti (mais, frumento, uva, frutta secca) e metodologie innovative di analisi.

Topics: *Resistenza, Controllo biologico, Modelli previsionali, Post-raccolta e conservazione, Trasformazione alimentare, Diagnosi innovativa di funghi tossigeni, Strumenti di analisi innovative per micotossine e di marcatori biologici di esposizione alle micotossine.*

Dipartimento Medicina**Progetto 1. Malattie Cardiopolmonari**

Anno	Brevetti	Articoli ISI	Articoli non ISI	Articoli in atti di conv.	Libri	Rapporti	Ris. progettuali	Ris. val.app.	Abstract	Att. editorial.
2010*	-	17	-	1	1	-	-	-	-	-
2009	-	114	1	6	2	-	-	-	2	-
2008	-	95	12	-	8	-	-	-	21	-

E' sta'to accertato il ruolo degli ormoni tiroidei nel determinare il rischio cardiovascolare, e nella modulazione integrata delle risposte cerebrali e cardiovascolari. Questi studi hanno permesso ai ricercatori IFC di presentare un Integrated Project al FP7 Health-2008, in qualità di coordinatori. Continua l'importante filone di ricerca sui fattori di rischio cardiovascolare, in particolare il grasso viscerale quale marker di sviluppo di malattia.

Sono stati messi in luce i rapporti tra OSAS, ipossia notturna ed attività autonoma. Sono stati avviati studi preliminari per la valutazione della funzione delle prime vie aeree, a fini di screening, testando validità di predittori di tipo anamnestico e laboratoristico (relativi alla funzionalità delle alte vie aeree).

Identificazione del ruolo del fattore di trascrizione FoxO3 nella regolazione dell'autofagia nel muscolo scheletrico atrofico. Dimostrazione che l'attivazione di Akt/PKB previene la perdita di forza indotta da contrazioni eccentriche nel muscolo scheletrico distrofico. Caratterizzazione chimico-fisica delle calsequestrine cardiache mutate associate alla forma recessiva della CPVT, tachicardia ventricolare parossistica catecolaminergica. Azione trofica della sfingosina-1-fosfato nel muscolo denervato. Definizione del ruolo del gene Pitx2 nella morfogenesi cardiaca. Caratterizzazione dell'espressione e distribuzione delle proteine dello stress Hsp70 e HO-1 nelle fibre muscolari scheletriche dopo allenamento di intensità moderata o esposizione ad ipossia cronica. Ossidazione delle proteine contrattili del muscolo scheletrico in corso di scompenso cardiaco sperimentale. Validazione del protocollo europeo (RISE) di stimolazione elettrica (FES) di muscoli denervati nella paraplegia flaccida completa. Espressione di mutanti di alfa-sarcoglicano, causa di distrofia muscolare, dopo trattamento con inibitori del proteasoma.

E' stato definito il valore predittivo delle diverse metodiche di imaging non invasivo, anatomico e funzionale, nella stratificazione del rischio cardiovascolare in diverse popolazioni pazienti con cardiopatia ischemica sospetta o nota, con ischemia silente, con diabete mellito o sottoposti a precedenti procedure di rivascularizzazione coronarica (PCI e CABG).

Progetto 2. Neuroscienze: basi molecolari ed applicazioni cliniche

Anno	Brevetti	Articoli ISI	Articoli non ISI	Articoli in atti di conv.	Libri	Rapporti	Ris. progettuali	Ris. val.app.	Abstract	Att. editorial.
2010*	1	71	1	-	1	-	-	-	5	-
2009	1	272	5	15	6	-	-	-	82	-
2008	-	312	9	20	11	-	-	-	105	-

Caratterizzazione delle perturbazioni dei livelli di Ca²⁺ e cAMP indotte da alcune neuro- e miotossine. Chiarimento della relazione fra mutazioni delle preseniline e omeostasi del Ca²⁺. Effetti positivi di ciclosporina A in trials clinici su pazienti con miopatie congenite di Ullrich e Bethlem. Effetto di antagonisti del recettore cannabinoidergico CB1 e di farmaci di origine naturale sul controllo dell'appetito e del peso corporeo. Effetto neuroprotettivo della somministrazione di un bloccante sinaptico, la tossina botulinica, in un modello murino di epilessia del lobo temporale. Funzionamento del recettore olfattivo. Individuazione della stretta interazione funzionale tra il sistema colinergico e quello endocannabinoidale nei processi cerebrali sottostanti la dipendenza da nicotina. Interattoma della subunità beta della chinasi CK2 in cervello. Meccanismi della "cortical spreading depression". Nuovi inibitori di CK1 e CK2. Profilo di sviluppo di FMRP (Fragile Mental Retardation Protein). Scoperto K(Ca)3.1 nella membrana

*Prodotti della ricerca al 31/03/2010

interna di mitocondri. Approfondimenti sulle proprietà “anti-alcol” di agonisti del recettore GABA(B), antagonisti del recettore cannabinoidergico CB1 e acido gamma-idrossibutirrico. Ampliamento dei protocolli di studio RM del danno tessutale nella sclerosi multipla con tecniche di classificazione tessutale computer-assistita. Caratterizzazione morfologica e funzionale di alterazioni strutturali in soggetti schizofrenici. Dimostrazioni dell'efficacia di terapie immunosoppressive in soggetti con gravi forme di sclerosi multipla. Effetto neuroprotettivo dell'eritropoietina (epo) e dei suoi derivati non eritropoietici in modelli di ischemia cerebrale. Identificazione di un marker putativo per la diagnosi ante-mortem della malattia di Creutzfeldt-Jakob. Individuazione di una nuova cura sperimentale per il fenomeno dell'occhio pigro. Individuazione dei fattori di rischio dell'ictus ischemico. Nuove metodiche di valutazione volumetrica RM per differenziare i pazienti con malattia di Parkinson da quelli affetti da parkinsonismi atipici. Nuovo metodo di quantificazione automatizzata delle numerosità e distribuzione di tessuto vascolare in biopsie da tumori sperimentali. Sviluppo di metodi di marcatura di cellule staminali.

Progetto 3. Oncologia: meccanismi e tecnologie applicate

Anno	Brevetti	Articoli ISI	Articoli non ISI	Articoli in atti di conv.	Libri	Rapporti	Ris. progettuali	Ris. val.app.	Abstract	Att. editorial.
2010*	-	17	1	2	2	1	1	-	3	3
2009	2	142	3	12	1	9	2	-	32	6
2008	1	77	3	6	2	4	1	2	47	2

Sviluppo di metodologie di imaging per la valutazione della risposta al trattamento con farmaci a bersaglio molecolare e lo studio di pazienti con mieloma multiplo nonché la caratterizzazione in modelli animali di peptidi diretti contro l'integrina avb3 per l'imaging di angiogenesi. Tra i farmaci a bersaglio molecolare l'attenzione è stata focalizzata su alcuni inibitori di tirosin chinasi, come gefitinib ed erlotinib, che bloccano la trasduzione del segnale a valle del recettore dell'EGF. E' stato dimostrato che questi farmaci inducono nelle cellule neoplastiche e soprattutto in quelle con elevata espressione di Bcl-2 una risposta mediata dal reticolo endoplasmico che può essere visualizzata in vivo con alcuni cationi lipofili marcati. Identificazione del complesso macromolecolare che interagisce con EGF-R dopo stimolazione e adesione transiente con integrine. E' stato sovraespresso HD-PTP stabilmente in fibroblasti NIH3T3. E' stato espresso HD-PTP in modo transiente in cellule di scimmia (Cos) ed in cellule di carcinoma umano (Hela). Gli studi fatti hanno dimostrato che la terapia ormonale può effettivamente influenzare la captazione di Colina a livello prostatico, che la PET/CT ha un alto valore predittivo positivo nel tumore ovarico ed elevata accuratezza diagnostica nel follow-up delle pazienti trattate per carcinoma uterino.

Studio del ruolo del contenuto in colesterolo sul signalling del recettore per l'ossitocina. Dimostrazione della efficacia antitumorale, in vitro e in vivo, di un nuovo bioconjugato tra SN38 (metabolita attivo del CPT11) e acido ialuronico in modelli preclinici di adenocarcinoma di colon di ratto, nell'ambito della “CD44-targeted therapy”.

Dimostrazione dell'effetto immunostimolante di oli essenziali in situazioni di immunodepressione indotta da chemioterapici. Valutazione dell'effetto di chemio-immunomodulanti sull'espressione di varie molecole coinvolte nella risposta immunitaria verso il melanoma. Individuazione di un pannello di miRNA deregolati nelle linee di melanoma rispetto ai melanociti normali ed individuazione “in silico” di una serie di molecole quali potenziali target dei miRNA in esame. Analisi della famiglia MDM4 in una casistica di tumori papilliferi tiroidei. Analisi della famiglia MDM4 in una casistica di tumori ovarici. Caratterizzazione del ruolo di MDM4 nelle nuove targeted therapies volte a riattivare la funzione oncosoppressoria di p53 (RITA, Nutlin-3a). Analisi del ruolo dell'oncogene MYC nel differenziamento in vitro di un modello cellulare di epitelio intestinale. Analisi e studio dell'espressione del gene beta globinico in portatori di beta talassemia non classici. Definizione di alcune short hairpin che efficientemente degradano l'RNA messaggero dei fattori di trascrizione eritroide specifici bersaglio. E' stato dimostrato che le cellule LA7 sono cellule staminali tumorali. Le proprietà staminali delle LA7 sono state definitivamente accertate, dimostrando che tali cellule possiedono proprietà differenziative e orfogenetiche che si traducono nella capacità di mantenere l'architettura della ghiandola mammaria.

Progetto 4. Immunologia e infettivologia

*Prodotti della ricerca al 31/03/2010

Anno	Brevetti	Articoli ISI	Articoli non ISI	Articoli in atti di conv.	Libri	Rapporti	Ris. progettuali	Ris. val.app.	Abstract	Att. editorial.
2010*	1	22	1	1	3	3	-	-	11	2
2009	3	59	5	-	4	14	-	-	29	5
2008	3	59	7	-	3	8	2	-	24	2

Sono state clonate e sequenziate le due subunità 'beta' dei canali del calcio che esistono in *S. mansoni*, al fine di verificare il loro supposto coinvolgimento nel meccanismo d'azione del praziquantel. Per il meccanismo d'azione dell'oxamniquina, è stato dimostrato che tale farmaco viene attivato da una solfotrasferasi presente nei parassiti sensibili, ma assente in parassiti resistenti. La terapia dell'asma è prevalentemente basata sull'uso dei glucocorticoidi in associazione con beta 2 agonisti a lunga durata d'azione. È stato dimostrato che l'efficacia clinica della terapia combinata dell'asma può essere legata al potenziamento delle proprietà terapeutiche anti-infiammatorie. Nel paziente critico (BPCO) si è dimostrata la presenza di un incremento dei recettori dell'immunità innata e di alterazioni delle chemochine IP-10 ed IL-8. Nell'ambito degli studi sulle patologie dello spazio pleurico è stato identificato un diverso pattern di attivazione del recettore per LTB4 inibitorio o di quello stimolatorio. In particolare, su cellule mesoteliali primarie, il PPARα inibisce mentre il BLT2 stimola l'espressione dell'ICAM-1 e l'adesività cellulare. Sono stati svolti studi sulla lenta somministrazione del peptide HY che determina la generazione di cellule regolatorie CD8+CD28-FOXP3+ con caratteristiche soppressorie. Si è riusciti a trasferire la tolleranza in vivo inoculando nei topi sottoposti a trapianto di cute le cellule T regolatorie ottenute dai topi resi tolleranti in maniera tale da prolungare la sopravvivenza dei graft e riuscire a raggiungere uno stato di tolleranza permanente. Studio sistematico dell'effetto delle mutazioni di resistenza della RT di HIV-1 sul fenotipo virale. Quest'approccio ha permesso di correlare i pazienti che falliscono la terapia con mutazioni specifiche e di identificare nuove famiglie di molecole efficaci contro gli enzimi mutati. Come nuovo bersaglio per la terapia delle infezioni da HIV si è scelta la proteina cellulare DDX3 dimostrando che il blocco dell'azione di DDX3 causa l'interruzione della replicazione virale nelle cellule infette dal virus HIV. Lo sviluppo di nuovi inibitori "multitarget" per la terapia antitumorale ha permesso di identificare delle molecole di sintesi dotate di elevata attività antienzimatica nei confronti delle tirosine chinasi Src e Abl. Sviluppo di nuovi inibitori di enzimi virali e protozoari. È stato clonato ed espresso la timidina chinasi (TK) e la uridina-citidina chinasi (UCK) di *Entamoeba histolytica*, responsabile di una grave patologia a livello del sistema digerente e del fegato. È stato ideato e sintetizzato alcuni analoghi nucleosidici capaci di fungere da inibitori o da substrati alternativi dei suddetti enzimi. Sono stati studiati i meccanismi di regolazione della risposta immune, dei processi infiammatori e degenerativi e dell'infezione tubercolare per l'identificazione di biomarker e di target terapeutici. Inoltre è stata svolta la sperimentazione di nuovi farmaci ad attività immunomodulante e/o antitumorale. Sono stati definiti la specificità, il tipo e l'immunogenicità di potenziali "epitopi sensibilizzanti" degli anticorpi anti HLA di classe I rilevati nei sieri di pazienti in attesa di ritrapianto di rene. I risultati ottenuti sottolineano l'importanza di ampliare il classico matching HLA nel trapianto di rene ad un matching strutturale, basato sulle differenze aminoacidiche delle molecole HLA, che potrebbe ottimizzare i criteri di allocazione dell'organo. Sono stati studiati polimorfismi HLA e KIR in popolazioni del Marocco, in donatori IBMDR ed in spondiloartropatie. È stato analizzato il ruolo della molecola CD30 in neoplasie.

Progetto 5. Medicina molecolare

Anno	Brevetti	Articoli ISI	Articoli non ISI	Articoli in atti di conv.	Libri	Rapporti	Ris. progettuali	Ris. val.app.	Abstract	Att. editorial.
2010*	-	34	2	3	3	-	-	-	12	-
2009	-	82	5	-	1	5	-	-	109	-
2008	3	121	8	-	7	10	-	2	94	-

Caratterizzazione e produzione di nuovi ceppi murini, mutanti knock-out del gene recettoriale GPR37, quali modelli in vivo della resistenza a tossine parkinsoniane (MPTP) e alle droghe d'abuso (cocaina, anfetamina). Sono state sviluppate nuove tecnologie per la modificazione post-trascrizionale, selettiva ed inducibile, di RNA di geni bersaglio, coinvolti in patologie multifattoriali. L'infrastruttura EMMA, con il supporto dei Programmi Quadro UE,

*Prodotti della ricerca al 31/03/2010

ha archiviato fino al 2008 oltre 1300 ceppi murini mutanti, modelli di patologie umane. Al momento sono aggiunti ca. 400 nuovi ceppi/anno e vengono distribuiti alla comunità scientifica internazionale animali vivi o gameti/embrioni congelati di ca. 300 ceppi/anno. Regolazione genica in condizioni fisiopatologiche del sistema nervoso, mediante DNA-microarray, delle basi molecolari della neurodegenerazione in modelli in vitro ed in vivo ed l'identificazione geni e pathway correlati alla Sclerosi Laterale Amiotrofica (SLA). Identificazione delle basi genetico-molecolari di malattie monogeniche quali le sindromi blefarofimosi-ptosi-epicanto inverso (BPES), Crisponi e poliendocrinopatia autoimmune di tipo I (APECED). I rispettivi geni sono stati clonati e lo spettro mutazionale definito. Rimane da chiarire il ruolo delle proteine coinvolte FOXL2, CRLF1 e AIRE nelle rispettive vie fisiopatologiche. Prosegue il tentativo di identificare nuovi geni responsabili di altre malattie monogeniche, i.e. Sindrome di Beckwith-Wiedemann (BWS), ritardo mentale (RM), paraparesi spastica (HSP), carcinoma della mammella (BC), sindrome di Alagille (AGS). Identificazione dei geni (RANKL) coinvolti nella patogenesi dell'Osteopetrosi maligna infantile (ARO). In parallelo sono state studiate altre forme di Osteopetrosi, determinate dal gene OSTM1 o PLEKHM1. In aggiunta è proseguita la caratterizzazione delle basi molecolari della Sindrome di Omenn e della Sindrome di Wiskott Aldrich. Studi di proteomica su diverse tematiche: analisi de profilo di espressione del muscolo scheletrico in condizioni di esercizio, invecchiamento, immobilità, cachessia e in alcune patologie neuromuscolari. Inoltre, studi per l'identificazione di nuovi marcatori del tumore della mammella e per il follow up di trattamenti radioterapici. Studio di patologie neuro-muscolari (distrofia di Ullrich, Emery e laminopatie) e HLA correlate mediante analisi proteomica. Sono state studiate cellule mesenchimali nel contesto di applicazioni in patologie osteo-articolari.

Progetto 6. Innovazione-integrazione tecnologica in medicina

Anno	Brevetti	Articoli ISI	Articoli non ISI	Articoli in atti di conv.	Libri	Rapporti	Ris. progettuali	Ris. val.app.	Abstract	Att. editorial.
2010*	5	32	-	2	1	-	4	-	12	-
2009	6	102	9	24	10	7	7	-	109	-
2008	7	80	29	63	8	4	27	2	94	-

Si tratta di un progetto con tematiche di ricerca a carattere fortemente interdisciplinare: bioimmagini in vivo e in vitro, modellistica e tecnologie ICT in medicina, tecniche per la rigenerazione di tessuti, in generale uso di tecnologie innovative applicate a problem⁴i biomedici. La realizzazione delle ricerche, a carattere fortemente tecnologico, è associata alla disponibilità di strumentazioni e attrezzature avanzate. Si segnalano: tomografi per imaging morfologico e funzionale PET/TC, con ciclotrone e laboratori di radiochimica annessi, SPECT/TC, TC e RM (IBFM, IFC, IBB, ISN), piattaforme hardware ad alte prestazioni per le applicazioni di modellistica e ICT (IASI, ISIB, ITB, IFC), una camera amagnetica (oggetto di brevetto) per lo studio degli effetti dei campi elettrici e magnetici sulle cellule (INMM), sistemi per microscopia (IN, INMM), strumentazioni avanzate per analisi fisiche, chimiche e biologiche (IASI, ISTEK, IGM, ITB). Nell'ambito della radiochimica per imaging PET, sono stati prodotti nuovi radiotraccianti marcati con ¹¹C (¹¹C efedrina, agonista adrenergico; ¹¹C flumazenil, benzodiazepine), è stata messa a punto la sintesi di ¹¹C DASB (inibitore di reuptake della serotonina), e sono proseguiti gli studi per la produzione di radiometalli emettitori di positroni (⁶⁴/⁶⁰Cu) per studi di ipossia.

Sono proseguiti studi sul ruolo di diverse tecniche di diagnostica per immagini e della loro integrazione, in particolare: RM cardiaca ad alto campo nella malattia di Fabry; PET/TC, ecografia e scintigrafia con I-131 nel follow-up post chirurgico di pazienti con carcinoma della tiroide; PET/TC nello studio dei polipi del colon retto, fusione anatomico-funzionale nei tumori surrenalici. Nell'ambito della **modellistica** di sistemi fisiopatologici, sono stati conseguiti risultati per la stima dei parametri di processi non-markoviani definiti attraverso equazioni differenziali stocastiche. Sviluppo di un modello differenziale con ritardo per il sistema glucosio-insulina. Nell'ambito del **drug design, drug delivery e valutazione pre-clinica di nuove entità chimiche**: sono stati ottenuti avanzamenti nella conoscenza delle attività farmacologiche di nuovi composti ad attività analgesica e antipsicotica, con il completamento dell'analisi biochimica, in vitro e comportamentale di cinquanta nuove entità chimiche (NEC). L'attività di ricerca, tramite gli studi di relazione struttura-attività, ha portato al raggiungimento dei risultati attesi mediante l'identificazione di circa quattro NEC-lead che hanno mostrato di possedere delle potenzialità terapeutiche nel trattamento dei sintomi psicotici e nella terapia del dolore.

*Prodotti della ricerca al 31/03/2010

Progetto 7. Epidemiologia e ricerca sui servizi sanitari

Anno	Brevetti	Articoli ISI	Articoli non ISI	Articoli in atti di conv.	Libri	Rapporti	Ris. progettuali	Ris. val.app.	Abstract	Att. editorial.
2010*	-	9	-	-	-	-	-	-	-	-
2009	-	102	13	-	8	11	-	-	82	-
2008	-	80	9	8	8	27	-	-	64	-

-Interventi multipli e AUDIT sui fattori di rischio cardio-renali (studio MAURO: un trial clinico randomizzato e controllato, avente l'obiettivo di valutare se l'intervento multiplo migliora gli outcomes renali e cardiovascolari nei pazienti con insufficienza renale cronica). E' sta' a già completata l'archiviazione di circa 3000 case report forms (sia basali che di follow-up) ed è stata costituita la relativa banca di sieri/DNA. Studio dei rapporti tra severità della sleep apnea, rischio cardio-vascolare e disautonomia (analisi spettrale dei segnali cardiovascolari) nei pazienti con insufficienza renale cronica di grado moderato-severo e nei pazienti portatori di trapianto renale. Nell'ambito di questo progetto sono stati già studiati 163 trapiantati di rene e circa 40 pazienti con malattie renali croniche di vario grado. Studio sui fattori genetici associati all'ipertensione arteriosa in famiglie di ipertesi (studio Famiglie). Sono stati già studiati circa 400 soggetti tra ipertesi e normotesi (si dispone sia dati basali che di follow-up) completi di esami ecocardiografici, eco-color Doppler bilaterale delle arterie carotidi e monitoraggio ambulatoriale della pressione arteriosa delle 24 ore. Registro Calabrese di Uremia Dialisi e trapianto. Oltre alla produzione del report annuale, sono stati anche avviati una serie di studi epidemiologici sui dati del registro con particolare riguardo ai rapporti tra indicatori di massa/adiposità corporea e il rischio cardiovascolare nei pazienti in dialisi. Studio dei fattori di rischio cardiovascolare (tradizionali, emergenti e genetici) nei pazienti in trattamento dialitico sostitutivo (studio CREED). Studio dell'evoluzione dei fattori di rischio cardiovascolare in corso di trapianto renale. Studio italiano sugli effetti cardiovascolari del controllo della pressione arteriosa sistolica (studio CARDIO-SIS). PEGGS Pollen Environment Genetics Group Study - Valutazione di un campione di 2150 studenti effettuato in 16 Scuole medie inferiori della Città di Palermo, mediante questionario di salute respiratoria, test allergici cutanei e spirometria. Estrapolazione dalla stessa popolazione di un campione di 300 studenti, sulla base della loro distribuzione sul territorio palermitano e del fenotipo clinico. Questi sono stati valutati con questionario esteso comprendente un inventario ambientale, ed inoltre è stato eseguito un monitoraggio indoor e outdoor di NO2 e idrocarburi volatili (COV) in doppio (in stagione primaverile e invernale). Studio epidemiologico multicentrico, che coinvolgerà MMG su tutto il territorio nazionale, per valutare la frequenza e il trattamento della patologia gastro-esofagea nell'anziano. Progetto ProgeNIA: Genetica ed epidemiologia di condizioni associate all'invecchiamento. L'identificazione dei geni/varianti geniche implicate nel processo dell'invecchiamento è lo scopo di questo progetto. Il progetto ProgeNIA è uno studio longitudinale che esamina oltre 100 tratti quantitativi su 6162 volontari reclutati da quattro paesi dell'Ogliastra. Parallelamente vengono condotti studi caso controllo per varie patologie multifattoriali, comuni in Sardegna, su individui sardi provenienti da tutta l'Isola. Sono state individuate varianti genetiche associate a molte malattie multifattoriali o tratti di malattia, tra cui l'aterosclerosi, alcune forme di anemie, le aritmie (QT lungo) ed altre. Sono stati inoltre sequenziati i genomi di molti individui sardi ed individuati geni associati a malattie autoimmuni o neurodegenerative.

Dipartimento Scienze della Vita**Progetto 1. Funzione, regolazione ed evoluzione dei genomi eucariotici**

-Abbiamo delineato una via di trasduzione del segnale che coinvolge Ras-Erk e controlla lo splicing alternativo e i livelli di espressione del fattore di splicing SF2/ASF, che hanno un ruolo cruciale nella progressione tumorale.

-Abbiamo dimostrato che il cambiamento epigenetico, indotto da stress, associato all'attivazione trascrizionale RNA non codificanti (ncRNA) del Satellite III induce un difetto di migrazione mitotica.

-In pazienti con diabete di tipo 2 è stato condotto il sequenziamento dei siti di inizio della replicazione e della trascrizione del DNA mitocondriale (mtDNA) da sangue.

-Sono stati clonati ed espressi in cellule batteriche due fattori di trascrizione mitocondriale di riccio di mare.

-E' stata studiata l'espressione del transgene tmH in mitocondri di patata valutando l'effetto dell'editing, del processing e di strutture regolatorie nei trascritti primari.

-E' stata completata l'analisi mediante gel-shift delle regioni di regolazione dei 5 geni Lhcb1 identificati nel genoma di spinacio.

-Geni sintetici codificanti per peptidi bioattivi sono stati inseriti in plasmidi d'espressione in Bifidobatteri di interesse industriale.

-Studi sulla plasticità genomica sono stati condotti rivolti all'identificazione della connessione molecolare tra metilazione del DNA e profilo dei microRNA. Identificazione del primo marcatore epigenetico che consente la diagnosi non invasiva di aneuploidie X linked; è stata condotta un'analisi genomica comparativa, di espressione filogenetica ed evolutiva della famiglia di geni KRAB-ZFP e un'analisi dei domini Krab e del loro ruolo nel disordine strutturale del riconoscimento molecolare e, inoltre, sono stati identificati loci epigeneticamente modificati e associazione a questi di fattori del pathway KRAB-ZFPs in cellule pluripotenti; ; sono stati condotti studi per chiarire le basi molecolari della sindrome di Rett.

- stabilito le interazioni molecolari causative della Incontinenza Pigmenti (IP), allo scopo di identificare opportuni bersagli terapeutici ;

-caratterizzazione di mutazioni del gene *Aristaless* associate a Ritardo Mentale X-linked; sviluppo di metodologie per l'identificazione di geni bersaglio regolati dal fattore trascrizionale *Aristaless*;

-dimostrazione che topi transgenici *mdx* (modello della distrofia muscolare di Duchenne) per il fattore trascrizionale sintetico "Jazz" (topi *mdx*-Jazz) nel tessuto muscolare mostrano un netto recupero della funzione muscolare.

-uso di mutanti HLH (Helix-Loop-Helix) dominanti interferenti con proteine Id (Inibitori del legame al DNA di proteine bHLH) per modulare l'inibizione di Id in cellule di neuroblastoma

-identificazione di due regolatori negativi della risposta di fuga dall'ombra nelle piante, i fattori di trascrizione bZip HY5 e HYH.

I risultati conseguiti nel campo dei processi molecolari alla base di variabilità ed alterazioni genetiche e della plasticità genomica, comportano una migliore conoscenza dell'evoluzione del genoma. E' in allestimento l'analisi di genomica trascrittomica e epigenomica mediante approcci di bioinformatica e l'impiego della next generation technology (Deep-sequencing). E' stato eseguito un primo esperimento di Whole Transcriptome Analysis da RNA estratto da cellule EPC mediante l'impiego del Deep-sequencing

Risultati particolarmente promettenti sono stati ottenuti nello studio delle alterazioni genetiche e genomiche associate ad alcuni difetti ereditari dell'uomo che sono già attualmente in studio nei gruppi afferenti a tale commessa e più specificamente patologie X-linked associate a ritardo mentale e motorio, emoglobinopatie, difetti della regolazione epigenetica.

Per quanto riguarda lo studio dei meccanismi di regolazione dell'espressione genica si segnalano importanti progressi nella conoscenza della funzione di nuovi geni, della regolazione sia a livello trascrizionale (nei processi di differenziamento e sviluppo in organismi animali e vegetali, anche in risposta a stimoli ambientali.), che post-trascrizionale dell'espressione genica, nello studio di fattori di trascrizione coinvolti nella trasformazione cellulare neoplastica.

Progetto 2. Struttura, funzione e progettazione di proteine, acidi nucleici e loro complessi sopramolecolari

Nell'ambito delle ricerche condotte su proteine, sono stati realizzati con successo studi che mirano a definire il meccanismo del processo di 'folding'. In particolare tale processo è stato analizzato in domini PDZ e nel dominio C-terminale della nucleofosmina umana. Gli studi di 'folding' su quest'ultimo dominio mirano, tra l'altro, a identificare farmaci che ne stabilizzino la struttura nativa, poiché pazienti affetti da leucemia presentano a livello di tale dominio

mutazioni che ne causano la denaturazione con conseguente perdita di funzione. Sempre in ambito biomedico, studi esaustivi hanno chiarito il ruolo di alcuni trasportatori mitocondriali e complessi enzimatici respiratori nella genesi di patologie umane metaboliche o del sistema nervoso. In particolare, sono state individuate i) una mutazione del gene SLC25A22 (che codifica l'isoforma 1 del trasportatore mitocondriale per il glutammato), causa di una forma di epilessia mioclonica neonatale, e ii) una mutazione del gene SLC25A12 (che codifica l'isoforma 1 del trasportatore per l'aspartato/glutammato), causa di una grave patologia caratterizzata da ipomielinizzazione e riduzione di N-acetilaspartato nel cervello. Sono stati inoltre identificati un nuovo trasportatore mitocondriale nell'uomo, che catalizza l'entrata di coenzima A nei mitocondri in scambio con ATP o adenosina 3',5'-difosfato, e due trasportatori del NAD⁺ in *Arabidopsis thaliana*. E' stata estesa l'analisi dei meccanismi patogenetici di disfunzioni ereditarie del complesso I della catena respiratoria in malattie neurologiche e, sempre nel contesto del metabolismo energetico, sono stati chiariti aspetti fondamentali inerenti i meccanismi di azione, regolazione ed inibizione di altri complessi enzimatici respiratori (citocromo c ossidasi e ATPasi). Infine, ancora di potenziale rilevanza in ambito biomedico, è stata studiata la cinetica di aggregazione di peptidi beta-amiloidi coinvolti nel morbo di Alzheimer, sono stati caratterizzati nuovi peptidi antimicrobici ed è stato definito a livello molecolare il meccanismo con cui agisce l'antimonio nel trattamento della leishmaniosi, grave malattia infettiva umana.

Numerosi e particolarmente rilevanti anche i risultati che sono stati conseguiti nel campo di studio del danno biologico prodotto da stress ossidativo. In particolare è stato dimostrato che la riperfusione post-ischemica è associata ad un incremento del livello di cardiolipina perossidata, responsabile di disfunzioni mitocondriali, e che durante riperfusione la perossidazione è prevenuta dalla melatonina. Sono state realizzate analisi di proteomica e proteomica redox su cellule e tessuti di derivazione umana allo scopo di identificare nuovi marcatori diagnostici di patologie neoplastiche e neurodegenerative. E' stato poi definito il meccanismo di azione delle Dps, proteine batteriche coinvolte nella protezione dal danno ossidativo, anche nell'ottica di ingegnerizzare tali proteine al fine di sviluppare nuovi nanomateriali o sistemi innovativi di veicolazione dei farmaci.

Diverse proteine poco conosciute sotto il profilo strutturale e/o funzionale sono state caratterizzate (citocromo P450 EriK, coinvolto nella sintesi dell'eritromicina, serina idrossimetiltrasferasi, glicina ossidasi) e, tra queste, in particolare alcune proteine di potenziale interesse industriale purificate da organismi termofili e non, quali: un nuovo inibitore di proteasi a serina da *Sulfolobus solfataricus*, sulla cui base sono stati progettati nuovi peptidi di potenziale interesse farmacologico; mutanti dell'alcool deidrogenasi di *S. solfataricus*; una gamma-glutamyl transpeptidasi da *Geobacillus thermodenitrificans*; mutanti dell'alfa-L-fucosidasi da *Thermotoga maritima*; la paraoxonasi/lattonasi SsoPox da *S. solfataricus*; la prima carbossilesterasi simil-fosfotriesterasi, purificata da *Mesorhizobium loti*. Per le loro particolari proprietà biochimiche queste proteine, in forma nativa o previa opportuna ingegnerizzazione, prospettano potenziali applicazioni in ambito biotecnologico e biomedico. Di interesse applicativo anche gli studi sull'allergoma del frutto di kiwi condotti allo scopo di isolare e caratterizzare nuove proteine allergeniche utili allo sviluppo di un nuovo sistema di diagnosi dell'allergia basato sull'uso di bio-chips.

Per quanto concerne le ricerche su acidi nucleici, di particolare interesse gli studi di biologia sintetica sull'origine della vita; è stata infatti ottenuta la sintesi templat- ed enzima-indipendente di lunghi oligomeri di RNA in acqua. In ambito epigenetico, ricerche sul lievito hanno portato all'identificazione di un nuovo composto inibitore dell'attività istone acetiltrasferasica. Sono state inoltre definite le informazioni strutturali alla base del posizionamento dei nucleosomi in vivo. Infine, di notevole rilevanza in ambito biomedico, da segnalare gli studi nei quali è stata analizzato in maniera estensiva il ruolo dei microRNA nel differenziamento e nella tumorigenesi neuronale, nel differenziamento mieloidi e nella risposta a condizioni di stress o a contaminanti ambientali in animali modello.

Nel corso del progetto sono stati conseguiti numerosi risultati di rilievo che hanno portato ad una più approfondita conoscenza delle relazioni esistenti tra struttura e funzione in diverse proteine, acidi nucleici e loro complessi sopramolecolari. Le ricerche condotte hanno non solo valore conoscitivo, per aver contribuito a chiarire meccanismi fondamentali alla base di importanti processi biologici, ma prospettano anche interessanti potenziali applicazioni di interesse biotecnologico e biomedico.

I risultati conseguiti nel corso del 2009 sono stati oggetto di oltre 80 articoli scientifici, pubblicati in gran parte su prestigiose riviste del settore. Diversi risultati sono stati protetti mediante strumenti brevettuali. In conclusione, vi è piena concordanza tra i risultati attesi e quelli conseguiti durante il progetto.

Progetto 3. Meccanismi molecolari e segnali nel controllo di proliferazione, differenziamento e morte cellulare

Per quanto riguarda i meccanismi alla base della **trasformazione neoplastica** diversi gruppi di ricerca hanno dato rilevanti contributi, in particolare: 1) è stato dimostrato che l'assenza della proteina HMGA1 conferisce resistenza ai tumori cutanei e rappresenta un importante marker diagnostico nei tumori testicolari (SV.P15.001);

2) sono stati identificati due nuovi interattori dei fattori trascrizionali tiroidei PAX8 e TTF1 (DREAM e TAZ) e prodotti animali knockout per TAZ (SV.P15.001); 3) applicando la tecnologia SELEX sono stati identificati aptameri di RNA capaci di legare specificamente cellule di glioma maligno (SV.P15.001); sono state caratterizzate nuove interazioni funzionali tra fattori trascrizionali e miRNAs rilevanti nella tumorigenesi (SV.P15.007); 4) sono stati identificati inibitori della migrazione cellulare e delle metastasi studiando il sistema uPA/uPAR e inibitori dell'angiogenesi tumorale studiando il sistema PIGF/VEGF e rispettivi recettori (SV.P15.007); 5) è stato dimostrato che RALT, inibitore feed-back della famiglia dei recettori ErbB, sopprime l'attività catalitica dell'EGFR e la sua endocitosi (SV.P15.004); 6) si è evidenziato che l'inattivazione di RanBP1 causa un'eccessiva stabilizzazione dei microtubuli potenziando gli effetti apoptotici di composti antimitotici usati nella terapia tumorale (SV.P15.011); 7) la casualità della non-disgiunzione cromosomica indotta da nocodazolo ha suggerito che la presenza di specifiche aneuploidie nei tumori riflette eventi di selezione per specifici assetti cromosomici (SV.P15.011); 8) sono state evidenziate interazioni di pathway pro-infiammatori, ipossia e azione estrogenica nel cancro della prostata e un effetto anti-proliferativo dell'IFN-beta su cheratinociti trasformati da HPV mucosali e cutanei (SV.P15.010); 9) è stato evidenziato che danni genetici mitocondriali influenzano l'espressione di geni pro-invasivi e anti-apoptotici nel carcinoma della prostata (SV.P15.03). Questi risultati oltre alla caratterizzazione di rilevanti meccanismi coinvolti nella trasformazione neoplastica hanno evidenti ricadute applicative nella diagnostica e nel trattamento di tumori.

Nell'ambito delle ricerche sul **differenziamento cellulare** si segnalano gli studi sulle cellule staminali embrionali che essendo sorgente di diversi tipi cellulari possono compensare l'incapacità dell'organismo adulto di riparare i tessuti danneggiati. La messa a punto di tecnologie innovative (sistema robotico ad hoc con modelli cellulari ingegnerizzati) e la definizione di protocolli per analisi HTS ha portato all'identificazione di nuove proteine coinvolte nella determinazione del destino cardiaco delle cellule embrionali murine (recettore di membrana APJ/msr1 e il suo ligando Apelina), alla produzione di vettori ricombinanti adeno associati per l'overspressione 'in vivo' di Cripto importante per la rigenerazione muscolare (SV.P15.008). Nel campo della neurogenesi, importante è stata l'identificazione del gene PC3 come essenziale per il differenziamento neuronale e per la formazione della memoria contestuale (SV.P15.006). Contributi importanti nel settore del differenziamento e della rigenerazione muscolare includono: 1) gli studi sull'ubiquitina ligasi Ozz-E3 che regola la formazione dell'apparato contrattile e il pathway dell'endocitosi (SV.P15.002); 2) la relazione funzionale tra il fattore zinc finger BERF-1/ZPB-89 e MRFs nel differenziamento miogenico (SV.P15.002); 3) la caratterizzazione del ruolo della ciclina D3 nella rigenerazione del muscolo scheletrico adulto ottenuta con l'utilizzo di topi geneticamente deprivati della ciclina (SV.P15.006); 4) gli studi sul ruolo dei miRNAs-221 e -222 sul differenziamento e maturazione delle cellule muscolari (SV.P15.004).

Nell'ambito dei meccanismi molecolari e dei segnali che regolano il **ciclo cellulare, l'apoptosi, l'infiammazione, l'omeostasi cellulare e la risposta immunitaria** si segnalano: 1) nuovi meccanismi di regolazione nella formazione del fuso mitotico e nella citochinesi identificati utilizzando *D. melanogaster* come sistema modello; in breve, è stato dimostrato che: a) *augmin* interagisce con la proteina cinetocorica Ndc80, la gamma tubulina e Mps/XMAP215, e che il principale ruolo di *augmin* è quello di mediare la formazione delle fibre del fuso a partire dai cinetocori; b) la subunità Bru/dBet3 del complesso TRAPP1, che controlla il traffico di membrana a livello del Golgi, interagisce con Rab11 ed è essenziale per la formazione di una nuova membrana in citochinesi (SV.P15.011); 2) gli studi sui segnali mediati da p53 con la scoperta che MDM4 si localizza a livello mitocondriale e facilita il pathway apoptotico intrinseco mediato da p53 (SV.P15.006); 3) studi sull'effetto pro-apoptotico del BPA (SV.P15.09); 4) studi sui membri della famiglia dei Death Domain Fold, regolatori di diversi processi biologici inclusi l'apoptosi, la proliferazione cellulare, l'infiammazione; in particolare, sono state caratterizzate le interazioni di FADD con la Calmodulina nella progressione del ciclo cellulare e l'interazione della Caspasi-4 con l'actinina nella regolazione della migrazione cellulare (SV.P15.004); 5) studi sulla morte cellulare indotta da acido acetico in cellule di lievito (SV.P15.003); 6) studi sul ruolo dei mitocondri e dello stress ossidativo nella neurodegenerazione con l'identificazione di due flavonoidi, assunti con la dieta, inibitori parziali del processo (SV.P15.003); 7) studi sul ruolo funzionale delle interazioni proteina/proteina tra eEF1-gamma e RPB3 e tra Che-1 e Hax1; caratterizzazione di un nuovo partner di Che-1, la proteina Hax1, responsabile della sindrome di Kostmann, una rara neutropenia congenita (SV.P15.010); 8) l'identificazione di differenze funzionali e molecolari tra linfociti della memoria localizzati in diversi ambiti fisiologici e patologici (SV.P15.010); 9) studi sul batteriofago filamentoso carrier versatile capace di presentare singoli o multipli epitopi e stimolare la risposta immune cellulare in modo più efficace dell'immunizzazione con peptidi (SV.P15.09).

Il Progetto ha ottenuto importanti risultati, sono stati infatti caratterizzati nuovi meccanismi di regolazione (geni, proteine e segnali cellulari) di processi biologici complessi alla base della vita. Sono stati inoltre identificati putativi bersagli per terapie innovative in patologie umane e biomarcatori. L'attività di ricerca ha portato a circa 95 pubblicazioni (ISI) per anno (287 pubblicazioni negli anni 2007-2009) e 3 brevetti. Il progetto nel triennio 2010-2012 si propone di identificare le più appropriate strategie per valorizzare il patrimonio di conoscenze e competenze dei gruppi di ricerca afferenti attraverso azioni congiunte in ambito di progetti nazionali e internazionali. La messa a fattor comune di tecnologie avanzate e di modelli animali e lo sviluppo di approcci bioinformatici per l'analisi di dati potrebbero rappresentare strumenti atti a favorire una proficua collaborazione.

Progetto 4. Modelli animali per lo studio di processi fisio-patologici e del comportamento

Questo progetto utilizza una varietà di modelli che vanno da organismi unicellulari fino ai primati non umani. Vi afferiscono ricercatori di Istituti dei Dipartimenti: Scienze della Vita, Medicina, Identità Culturale. Si articola in 7 commesse: 4 su progetti legati alle linee tematiche a carattere strategico e 3 per lo sviluppo di competenze. A consuntivo dell'attività vanno considerati sia l'aspetto progettuale che lo sviluppo di competenze. Il valore intrinseco dei risultati ottenuti, sia sul piano applicativo che su quello delle conoscenze fondamentali, è testimoniato da circa 70 pubblicazioni (ISI) per anno (204 pubblicazioni negli anni 2007-2009). I modelli sviluppati e le relative competenze specifiche (spesso uniche in Italia) vanno considerati come una risorsa strategica per il CNR. L'individuazione di strategie appropriate per la loro valorizzazione ed utilizzazione è tra i compiti più importanti e qualificanti del Progetto nel prossimo triennio.

Per quanto riguarda meccanismi fondamentali del funzionamento degli organismi viventi, risultati scientificamente molto rilevanti sono stati ottenuti utilizzando il nematode *C. elegans* e il fungo *Sordaria macrospora* per chiarire il ruolo di alcune proteine (*C. elegans*: FCD-2, MSH-4; *Sordaria*: Msh4, Mer3 e Mlh1) in vari step e checkpoints della meiosi. Questi risultati hanno evidenti ricadute applicative (agenti e conseguenze di danni al DNA ed ai cromosomi) (SVP16.005). *D. melanogaster* è stata utilizzata come modello per chiarire la regolazione positiva e negativa della via di trasduzione del segnale JAK/STAT e sono stati sviluppati modelli in cui il gene *prp8* è silenziato in maniera tessuto specifica (SVP16.005). Studi di neurobiologia indicano che il fattore di trascrizione *Nurr1* potrebbe essere il gene chiave per lo sviluppo ed il mantenimento delle funzioni dopaminergiche attraverso il controllo di geni bersaglio (es. *Ptx3*, *BDNF*). Il ruolo di geni *Hox* nello sviluppo e in alcune patologie del SNC (Parkinson e epilessia). Di rilevanza anche pratica è la comprensione del ruolo di recettori serotonina coinvolti nella regolazione della plasticità sinaptica e nel rimodellamento dei circuiti in seguito a trattamento con farmaci anti-ADHD (Ritalin) (SVP16.006 ed SVP16.005).

Usando come modelli scimmie del genere *Cebus* sono stati studiati aspetti del comportamento e dei processi cognitivi in primati non umani. Tra i risultati più significativi la dimostrazione che i cebi sanno stimare il valore relativo di quantità (di cibo) rappresentate da simboli e di combinarli tra loro. Sanno associare oggetti reali con le rispettive immagini: foto a colori o in bianco e nero, disegni schematici, silhouettes. Infine è stato dimostrato che nei cebi l'essere imitati (anche da umani) produce affiliazione sociale (SVP16.002).

Sono stati conseguiti risultati significativi sui meccanismi molecolari alla base di alcune malattie umane. Tra questi: il ruolo della leptina, del suo recettore nel controllo della proliferazione delle cellule T ed il loro possibile coinvolgimento nella sclerosi multipla e nel diabete tipo 1 (SVP16.001). L'identificazione di nuovi geni potenzialmente coinvolti nella patogenesi del diabete di tipo 2. In particolare il ruolo di *Ped/Pea-15* e di molecole in grado di modularne l'azione in cellule ed in modelli murini (SVP16.001). Lo sviluppo di modelli animali di tumore mammario e di malattie del sistema immune e dell'osso (SVP16.004). Lo sviluppo di un modello murino, basato sul silenziamento dei recettori μ degli oppioidi, utile per lo studio del disturbo di panico, dell'autismo, dei disturbi del comportamento alimentare (SVP16.003). Sono state inoltre sviluppate linee murine esprimenti proteine in grado di "correggere" il misfolding delle SOD1 mutate che è correlato con la neurodegenerazione nella SLA (SVP16.003). Sono state dimostrate potenzialità protettive/terapeutiche del Nerve Growth Factor (NGF) somministrato come collirio in modelli murini di retinopatie e di morbo di Alzheimer e sono iniziati studi (in collaborazione con clinici) per la valutazione clinica di queste procedure (SVP16.007). Il *C. elegans* è stato utilizzato come modello per comprendere la funzione svolta dalla proteina umana *Schoc2*, nella Sindrome di Noonan. Sono stati allestiti vari modelli di neurodegenerazione in *C. elegans* per chiarire meccanismi della degenerazione e della protezione dei neuroni in varie patologie neurodegenerative (SVP16.005).

Nello studio della simbiosi tra batteri e piante sono stati determinati i profili globali di espressione genica nella leguminosa modello *Lotus japonicus* in condizioni di basso e alto azoto ed è stato caratterizzato il ruolo centrale

nel metabolismo batterico dell'acido indol acetico (IAA) capace di influenzare la simbiosi tra batteri e piante (SVP16.005).

Progetto 5. Meccanismi di adattamento a stress e biodiversità

Sono stati approfonditi gli studi sulle basi molecolari della termostabilità in proteine ed enzimi termofili e sui meccanismi evolutivamente conservati di replicazione/riparazione/ricombinazione del DNA in procarioti ed eucarioti.

Interessanti sono stati i risultati riguardanti la risposta a stress di vario tipo (chimico, fisico, biologico) in vari organismi, inclusi embrioni di riccio di mare, microorganismi e piante e lo studio della relazione tra induzione di stress ossidativo e attività antitumorale di un inibitore di NF-κB in cellule di epatocarcinoma.

E' iniziato una ricerca di mutazioni associate alla malattia di Fabry, caratterizzata da deficienza dell'enzima alfa-galattosidasi A. Sono stati effettuati studi sui meccanismi molecolari che presiedono all'insorgenza delle patologie allergiche. Sono stati effettuati studi sulla regolazione a livello trascrizionale e post-trascrizionale di geni coinvolti nello sviluppo embrionale, nella proliferazione cellulare e nel differenziamento miogenico. Sono stati effettuati studi per l'identificazione dei segnali cellulari critici nella biologia della cellula neoplastica.

Nel campo dello studio della biodiversità, importanti contributi sono stati ottenuti con la messa a punto di metodologie per la produzione di dati e nuovi strumenti di analisi bioinformatica per lo studio della diversità genetica mediante lo studio evolutivo di geni e famiglie geniche e per l'identificazione di specie animali e vegetali. Inoltre, sono stati caratterizzati a livello molecolare vari isolati di lieviti autoctoni siciliani e sono stati selezionati due ceppi particolarmente adatti alla fermentazione anche a livello industriale. La biodiversità è stata utilizzata per l'identificazione di enzimi con particolari proprietà da microorganismi termofili e di proteine ad attività antimicrobica in sistemi invertebrati marini.

- Identificazione, mediante analisi biochimica, biofisica e strutturale, dei determinanti di termostabilità, *foldings*, termofilia e attività in vari enzimi (esterasi, fosfotriesterasi, alcool deidrogenasi, reductasi) da organismi estremofili e valutazione delle potenzialità applicative nella biosintesi organica asimmetrica.

- Studi strutturali e funzionali sulla reverse girasi, proteina specifica degli organismi ipertermofili, coinvolta nella stabilità del genoma e su suoi partners; caratterizzazione di Ogt, una proteina coinvolta nella riparazione dei danni da agenti alchilanti il DNA; messa a punto di sistemi genetici vettore/ospite nell'ipertermofilo *Sulfolobus solfataricus* e caratterizzazione del ruolo funzionale di varie ORF virali.

- Studio delle relazioni strutturali e funzionali dei fattori di replicazione umani Claspin, TIM-1 e Tipin, formanti il "*fork protection complex*"; analisi della regolazione della DNA primasi umana mediante fosforilazione.

- Modulazione dei livelli di espressione di proteine di stress e della matrice scheletrica embrionale in risposta a stress fisici e chimici e caratterizzazione di due proteine che mediano l'adesione cellula-cellula e cellula-substrato in embrioni di riccio di mare.

- Determinazione dell'attività alfa-galattosidasi A in pazienti con sintomi riconducibili alla malattia di Fabry; ricerca di mutazioni nel gene codificante ed in regioni introniche potenzialmente associate alla malattia.

- Regolazione della trascrizione del regolatore embrionale HBox12; coinvolgimento dell'ubiquitina ligasi Ozz-E3 nella rigenerazione del muscolo scheletrico; studio della relazione funzionale tra il fattore BERF-1/ZBP-89 e MRFs nel differenziamento miogenico.

- In cellule di epatocarcinoma umano, abbiamo dimostrato che il principale meccanismo responsabile degli effetti antitumorali di un inibitore di NF-κB è l'induzione della produzione di ROS, sottolineando così il potenziale degli induttori dello stress ossidativo come nuovi farmaci per il trattamento dell'epatocarcinoma.

- Approfondimento dello studio del signalling mediato nelle cellule di melanoma dalle molecole MHC II e dei targets di alcuni derivati della porfirina.

- Studi sui meccanismi molecolari che presiedono all'insorgenza delle patologie e allergiche e nuovi protocolli di immunizzazione utilizzando il polline di *Parietaria* come modello di studio.

- Nell'ambito dello studio delle dinamiche evolutive di geni e famiglie geniche nucleari, studio delle diverse specie e geni appartenenti al complesso OXPHOS.

- Sviluppo di un sistema per l'identificazione di specie fungine su base molecolare, mediante approcci bioinformatici.

- Isolamento, caratterizzazione molecolare e selezione di ceppi di lieviti fermentatori; realizzazione di vinificazioni industriali in collaborazione con aziende vinicole e commercializzazione dei vini ottenuti.

Progetto 6. Bioinformatica e biologia computazionale

1. Completamento della raccolta dati clinici e genealogici delle popolazioni di 10 paesi in Ogliastra (Sardegna) per un totale di 14.000 campioni. Completamento della raccolta di alcuni tratti fenotipici per una migliore

- caratterizzazione dei circa 2000 abitanti dei paesi di Campora e Gioi-Cardile, in Cilento.
2. Sviluppo delle corrispondenti biobanche di DNA e sieri.
 3. Genotipizzazione ad alta densità con array Illumina o Affimetrix di circa 2000 campioni di diversi isolati genetici
 4. Sviluppo e mantenimento della banca dati UTRdb, sviluppo della banca dati UTRminer .
 5. Progettazione di un modello architetturale d'integrazione di banche dati proprietarie/pubbliche per lo studio della biodiversità molecolare. Sviluppo di un workflow per l'analisi dei dati Metagenomici.
 6. Aggiornamento della banca dati specializzata ASPicDB per l'analisi dello splicing alternativo.
 7. Analisi di dati microarray per la modellizzazione di una rete di regolazione genica della maturazione e lo "switch" a fenotipo Th1 o Th2 dei linfociti T helper.
 8. Sviluppo di una libreria di procedure (Perl + Bash + ANSI C + R) per il calcolo di statistiche rilevanti su reti di regolazione genica.
 9. Messa a punto di una prima pipeline computazionale per l'analisi di dati di RNA-Seq prodotti dal sequenziatore SOLiD 3.0
1. 24 pubblicazioni a carattere internazionale, nel 2009
 2. Identificazione di molti geni e loci associati a malattie o a QT. Identificazioni di una variante genetica nel locus INSIG-2 per l'obesità di un locus associato a calcolosi renale. Per numerosi QT, sono stati identificati diversi geni che rappresentano repliche di meta analisi di studi molti più grandi e che confermano la validità degli isolati genetici.
 3. Caratterizzazione epidemiologica e genetica delle perdite di udito e delle elemento genetica di numerosi tratti complessi responsabili di obesità e rischio cardiovascolare, fertilità e altri, in collaborazione con i gruppi afferenti a INGI (Italian Network of Genetic Isolates).Lo studio epidemiologico dei paesi ogliastrini ha mostrato differenze tra paesi che condividono stili di vita simili e che sottolineano la rilevanza della componente genetica
- Partecipazione a progetti europei: EU integrated projects (progetti EU del sesto programma quadro, ImmunoGrid, Contract No 028069 e ComplexDis, Contract No 043241). e programmi scientifici tri-laterali (Spagna, Olanda, Italia).

Dipartimento: Progettazione Molecolare**Progetto 1. Progettazione di nuove molecole con specifiche proprietà biochimiche**

Per la valutazione per il 2009 delle attività svolte nelle Commesse i parametri utilizzati sono stati le pubblicazioni su riviste indicizzate, i brevetti, le collaborazioni in campo nazionale e internazionale, e le partecipazioni a progetti di ricerca. Con tali parametri, il giudizio complessivo risulta essere positivo sia in termini di risultati scientifici, sia in termini di risultati brevettuali, sia in termini di progetti di ricerca approvati e/o in corso. In particolare, vanno ricordate le attività dei progetti "Laboratori pubblico-privati", finanziati dal MiUR nell'ottica dell'integrazione tra ricerca pubblica e privata, in cui sono coinvolte diverse realtà industriali, quali la Sigma Tau, la Tecnogen, la Hardis, e la Whyeth Lederle, e del Progetto "Metodologie Innovative per il controllo Robotizzato nella Diagnostica Molecolare del DNA (MICROMA)" del MIUR (legge 297/99). Inoltre va sottolineato che sono stati approvate due proposte progettuali nell'ambito del bando "Medical Research in Italy" (M.E.R.I.T), un progetto MIUR FIRB-ITALNANONET "Rete Nazionale di Ricerca sulle Nanoscienze ItalNanoNet", e progetti PRIN, presentati coordinando diversi gruppi di ricerca CNR afferenti al Progetto 1. Nel corso del 2009 il processo di internazionalizzazione delle attività di ricerca svolte nell'ambito del Progetto è stato portato avanti anche sfruttando tre accordi quadro del DPM, il primo con l'International Centre for Genetic Engineering and Biotechnology (ICGEB), N. Delhi, India, il secondo con la National Biophotonics and Imaging Platform Ireland, il terzo con gruppi di ricerca di Taiwan nel campo dell'"imaging molecolare". Inoltre è da ricordare la partecipazione a progetti di ricerca europei quali ad es. due Network di Eccellenza (EU Network of Excellence European Molecular Imaging Laboratories (EMIL) e EU Network of Excellence Marine Biodiversity and Ecosystem Functioning (MARBEF); al Progetto integrato STROMA; e a diversi progetti COST. Importanti risultano le interazioni con le realtà regionali soprattutto in vista dei bandi PON e POR, e il coinvolgimento nelle attività della società consortile in Diagnostica e Farmaceutica Molecolari in Regione Campania e della società BIOSISTEMI, a capitale misto pubblico-privato per la nascita di un Centro di Competenza Tecnologica nelle biologie avanzate

I principali risultati conseguenti sono di seguito riassunti: isolamento e definizione strutturale di sostanze naturali con attività anti-apoptotica, antinfiammatoria e antitumorale; sintesi di composti naturali opportunamente modificati con attività antiproliferativa e pro-apoptotica o per alleviare problemi di ulcera gastrica; sviluppo di nuovi potenziali farmaci derivati dagli endocannabinoidi con applicazioni terapeutiche nell'infertilità maschile, nell'aterosclerosi e nella cura dell'obesità; sintesi e test in vitro di nuovi "lead compound" con azione antitumorale, analgesica, antinfiammatoria, neuroprotettiva e per il trattamento del dolore cronico; individuazione di molecole selettive verso gli agenti responsabili dell'angiogenesi tumorale; progettazione e sintesi di nuovi bioconiugati in grado di veicolare agenti farmacologici e diagnostici; selezione di "lead compound" con tecniche di screening HTS (Diabete di tipo II, HCV, antitumorali); definizione di pannelli di biomarcatori da inserire in array diagnostici per lo screening automatizzato in oncologia; definizione di markers precoci per la diagnosi e gestione farmacologia del Diabete di tipo I in bambini; sintesi di complessi di coordinazione di Cu⁺ con leganti fosfinici per la terapia antitumorale e di ⁶⁴Cu per la diagnostica PET e la radioterapia.

Progetto 2. Sistemi polimerici nanostrutturati, multicomponente e membrane per applicazioni funzionali e strutturali**Risultati Conseguiti**

Sistemi polimerici ibridi, compositi e membrane. Sintesi e compatibilizzazione di nanoparticelle, nanocompositi a base poliolefinica mediante polimerizzazione in situ, copolimeri alogenati e nanocompositi per applicazioni elettro-ottiche e fotoluminescenti, nanocompositi multistrato con proprietà elettriche bi-stabili, nuove poliimmidi per l'utilizzo nel settore della microelettronica, nanocompositi per imballaggio attivo, molecole con funzionalità antiossidante ancorate a catene poliolefiniche per la riduzione della contaminazione degli alimenti, nuovi sistemi interpenetrati per il rivestimento superficiale ad elevata barriera, adesivi mesomorfi per compositi, matrici e ibridi a base epossidica e poliimmidica con stabilità foto- e termo-ossidativa, matrici nanofunzionalizzate per compositi multiscala per il settore trasporti, compositi con sistemi di controllo basati su fibre ottiche integrati. Sviluppo e modellazione dei fenomeni di trasporto in films e membrane anche attraverso lo sviluppo di tecniche di *imaging* a contrasto spettroscopico (Raman confocale), membrane ibride e sistemi a membrana per la produzione di idrogeno e per processi di separazione di pesticidi, di dissalazione, di ossidazione selettiva di CO, sviluppo di PES contenenti unità solfonate per la produzione di membrane a scambio protonico, membrane ibride per celle a combustibile

Sistemi polimerici da risorse rinnovabili e sostenibilità. Monomeri metacrilici da oli di origine vegetale, films a schiume termoplastiche basati su nanocompositi e biopolimeri, films biodegradabili per la disidratazione controllata di frutta ed ortaggi, sistemi per la realizzazione di pacciamature spray, nuovi plastificanti per PVC ed elastomeri, nuovi pannelli compositi basati su fibre naturali e biopolimeri, derivatizzazione e compatibilizzazione di fibre naturali mediante trattamento e-beam. Nuovi materiali a basso impatto ambientale basati su leghe e compositi da materiali da riciclo.

Sistemi polimerici bio-inspired. Nuovi materiali e dispositivi “bio-inspired” per la nanomedicina e per l’ingegneria dei tessuti: schiume con porosità modulabile mediante l’uso di tecniche quali phase inversion/salt leaching (PI/SL), separazione di fase termicamente indotta (TIPS), gas foaming/solid templating, nano/microsfere polimeriche variamente funzionalizzate progettate per la veicolazione di acidi nucleici, compositi ed ibridi organico/inorganico con migliore biocompatibilità, materiali con proprietà antibatteriche, tecnologie innovative per il curing di materiali dentari, micelle autoassemblabili per il drug delivery basati su copolimeri a blocchi PS-co-PGMA, nanovettori a base di biopolimeri finalizzati alla terapia genica e/o cellulare e per il rilascio controllato, bioreattori per epatociti umani basate su membrane in PEEK-WC-PU funzionalizzato, sistemi bioartificiali neuronali, reattori enzimatici a membrana per emulsioni.

Progetto 3. Prodotti e processi innovativi per la Chimica Sostenibile

Sono elementi di consuntivo del progetto sia indicatori propri della ricerca di base, quali pubblicazioni scientifiche e presentazioni a congressi, che indicatori tipici della ricerca orientata o di diretta ispirazione industriale come i brevetti ed i prototipi. Sulla base di tali indicatori il PM.P03 presenta un consuntivo più che positivo consolidato nel solo 2009 in circa 150 pubblicazioni scientifiche su riviste ISI e nel deposito di oltre una decina di brevetti, alcuni con estensione internazionale. Rilevante è l’internazionalizzazione della ricerca sia verso paesi UE che verso paesi ad economia avanzata dei continenti extraeuropei. Spicca al riguardo il finanziamento del Ministero della Scienza e Tecnologia della Cina (PRC) alla commessa PM.P03.007 sulla elaborazione di sostanze naturali estratte da piante della medicina tradizionale cinese. Valida è sia l’attività di *outreach* che di divulgazione della scienza nonché l’attività didattica e di alta formazione (dottorale e postdottorale). Frequente è l’impegno dei ricercatori in compiti di coordinamento in istituzioni scientifiche e fondazioni, *panel*, nazionali ed internazionali, di valutazione di riviste, progetti ed istituzioni scientifiche, comitati editoriali e di organizzazione di congressi, anche di grande respiro. Eccellente è per la maggior parte delle commesse la capacità di autofinanziamento e di moltiplicazione delle risorse istituzionali attualizzata reperendo fondi da agenzie internazionali e ministeriali, dalla rete territoriale e da partner industriali.

Risultati di eccellenza nell’ambito del PM.P03 sono stati ottenuti in settori differenti riconducibili sia alla chimica di processo sostenibile che alla ricerca di nuovi materiali e nuove tecnologie in ambito energetico. A livello di consuntivo segnaliamo brevemente:

- ✓ Preparazione e impiego di catalizzatori nanostrutturati ad elevata efficienza e selettività (anche enantio) in processi di importanza industriale sia eterogenei che in matrice supportata
- ✓ Sintesi di nuovi catalizzatori solubili in acqua per la realizzazione di processi a basso impatto ambientale in mezzo acquoso o in sistemi bifasici acqua/solvente organico.
- ✓ Preparazione di intermedi per l’industria della chimica fine e farmaceutica sia per via biotecnologica che per via sintetica tradizionale utilizzando anche tecniche non convenzionali (MW)
- ✓ Processi per la produzione di H₂ da (a) *steam reforming* e *reforming* fotocatalitico di soluzioni acquose di sostanze organiche rinnovabili; (b) elettrolisi di H₂O con elettrodi anodici nanostrutturati
- ✓ Produzione di biodiesel da biomassa algale integrata con l’abbattimento di CO₂ e la produzione di (bio)idrogeno ad opera di batteri termofili (*Thermotoga Neapolitana*)
- ✓ Studio del meccanismo di deidrogenazione di amminoborani (storage chimico di H₂) e sintesi di nuovi MOFs per l’immagazzinamento di molecole gassose.
- ✓ Abbattimento di metano da NGV e di CO₂ da impianti di potenza (CCS). Valorizzazione della CO₂.
- ✓ Tecnologia delle celle a combustibile: (a) SOFC a camera singola a base di ossidi misti; (b) DAFC e PEMFC a basso tenore di metalli nobili e su supporti conduttivi che includono anche nanotubi di carbonio; (c) DAFC come reattori chimici per l’ossidazione parziale e selettiva di (bio)alcoli; (d) complessi molecolari come elettrocatalizzatori anodici per DAFC; (e) nuova tecnologia delle celle OMFC a base di complessi molecolari.

Progetto 4. Sistemi nanorganizzati con proprietà elettroniche, fotoniche e magnetiche

Con riferimento agli indicatori propri della ricerca di base, quali pubblicazioni scientifiche e presentazioni a

congressi, che indicatori tipici della ricerca orientata o di diretta ispirazione industriale come i brevetti ed i prototipi, il Progetto 4 presenta un consuntivo di altissimo rilievo con oltre 100 pubblicazioni ad alto impact factor nel corso del 2009 ed a tutt'oggi, fra i quali spiccano lavori review accettati su Nature Materials, Nature Nanotechnologies, PNAS oltre che sulle riviste più significative nel campo chimico, dei materiali della fisica delle nano scienze ed interdisciplinari. La maggior parte delle Commesse dimostra una eccellente capacità di attrarre risorse e guidare e coordinare progetti di grande rilevanza scientifica a livello internazionale. Il patrimonio intellettuale ed i brevetti posseduto dalle Commesse del progetto è di grandissima valenza come dimostrano gli spinoff generati fra i quali il recente ETC costituito su patrimonio intellettuale della Commessa DIMO e finanziato per una somma molto rilevante da una multinazionale. I Ricercatori a capo delle Commesse sono di altissima qualità e di grande visibilità internazionale sia per partecipazione a progetti che per organizzazione di Conferenze e workshop di grande impatto scientifico a livello mondiale. Sono significativi i successi ottenuti nell'ambito dei Progetti Seed lanciati dall'IIT.

Di particolare rilievo lo sviluppo di celle fotovoltaiche basate su materiali organici ed ibride organico/inorganico. In questo campo si sono ottenuti risultati di stato dell'arte in celle fotovoltaiche organiche ad eterogiunzione diffusa con efficienze al meglio del 4,5% con sviluppo di tecnologie per la fabbricazione su larga area. Notevoli progressi si sono inoltre realizzati nelle celle ibride a stato solido DSSC conseguendo risultati in linea con le più alte performances pubblicate in letteratura. Nel settore della biodiagnostica il Progetto ha sviluppato strumentazione di avanguardia e possiede know-how di stato dell'arte nel campo delle sonde ottiche nanoscopiche a fluorescenza (spettromicroscopi a scansione laser confocali multifotonici e sistemi TIRFM ad onda evanescente) sonde magnetiche e sistemi SPM e spin off dedicati alla sintesi di marcatori fluorescenti biocompatibili ad alta efficienza e nanoparticelle magnetiche. Assieme alle sonde ottiche per la biodiagnostica, risultati di rilievo si sono ottenuti nello sviluppo di scaffold magnetici per l'impiantazione ossea. Si è inoltre rafforzato acquisendo metodologie di stato dell'arte per l'imaging e la diagnostica medica a raggi-X.

Progetto 5. Progettazione e modifica su base molecolare di film sottili e superfici

I principali risultati conseguiti riguardano:

- Messa a punto di nuovi nanosistemi inorganici (compositi metallo-ossido ed ossido-ossido) ed ibridi (compositi polimero-metallo e polimero-ossido) come materiali elettrodi ed elettrolitici per celle a combustibile PEFCs, Polymer Electrolyte Fuel Cells e SOFCs, Solid Oxide Fuel Cells, di interesse per applicazioni portatili (telefonata, computer, i-pod) e di potenza stazionaria per uso domestico, di trazione o industriale. I test di funzionalità in celle PEFCs hanno evidenziato prestazioni superiori di almeno il 10% rispetto alle migliori attualmente in commercio.
- Messa a punto di sistemi e materiali luminescenti (molecole antenna di terre rare stabilmente ancorate su vetro o su nanosistemi a base di ossidi biocompatibili di Zn, Ti, Co) con emissione di luce bianca o di colore modulabile per sorgenti luminose ad alta efficienza e per scopi diagnostici (imaging) e terapeutici (drug delivery) in nanomedicina.
- Sviluppo di sistemi innovativi basati su superfici funzionali (ossidi nanostrutturati di Zn, Fe, Co, Mg, liposomi) o opportunamente patternate (silicio, oro) per l'assembling e la dinamica di biomolecole (DNA, peptidi, lipidi...), e per il sequenziamento di genomi complessi con applicazioni in nanodiagnostica, e nanosensoristica sino al drug delivery e alla farmacogenetica.
- Processi di nanofabbricazione di superfici (tecniche litografiche non convenzionali MIMIC, micromolding in capillaries e LCW, lithographically controlled wetting) con controllo nanometrico e rivestimenti passivanti (nitruro, carburi, boruri) su superfici operanti in condizioni estreme (ambienti corrosivi, alte T e P), e per applicazioni tribo-meccaniche, in edilizia e nei trasporti.
- design di nuovi composti precursori e sistemi molecolari funzionali;
- sviluppo di strati a base di ossidi semplici e a struttura perovskitica, di alogenuri ed ossialogenuri, drogati con metalli e/o con ioni di terre rare, per applicazioni in ottica e fotonica integrata (elettroluminescenti, amplificatori di segnali, switch ottici), microelettronica, sensoristica chimica e fotocatalisi ambientale;
- sviluppo di strati innovativi, reversibili e atossici, come inibitori di meccanismi di degrado attivi in manufatti, anche di interesse artistico;
- sviluppo di superfici di ossidi con distribuzione omogenea di molecole magnetiche (SCC, SMM, oxocluster) e fotoluminescenti (complessi antenna di terre rare) per spintronica e fotonica;
- sviluppo di nanosistemi compositi (film, nanoparticelle, nanotubi, liposomi) come supporti per il *grafting* e la nano-organizzazione di (bio)molecole (DNA, peptidi, lipidi...);

- funzionalizzazione (funzioni tioliche, amminiche) di (bio)molecole e nanolipidi per drug delivery;
- realizzazione di strutture a microcavità per LED e nanofabbricazione di transistor organici, bio-sensori, memorie.

Progetto 6. Tecnologie abilitanti nel Drug Discovery

I principali risultati conseguiti sono descritti nel seguito.

Drug Design.

Sono stati conseguiti importanti avanzamenti, tramite studi strutturali allo stato solido, nello sviluppo di farmaci agonisti di PPAR per il diabete 2, inibitori dell'Acetilcolinesterasi per l'Alzheimer, anticorpi anti-neurotrofine per il dolore neuropatico, inibitori delle MMP per le malattie degenerative e della 17-beta-Idrossisteroidodeidrogenasi per i tumori. Sul piano metodologico sono stati individuati algoritmi matematici innovativi mirati ad ottimizzare il processo di determinazione strutturale *ab-initio*; particolare attenzione è stata rivolta al problema delle polveri ed alla diffrazione elettronica da cristallo singolo di dimensioni micro-, nanometriche. Le tecnologie spettroscopiche, in particolare l'NMR, e di calcolo hanno consentito la determinazione e la previsione della struttura di proteine, la caratterizzazione del folding e misfolding, con la individuazione di determinanti dell'aggregazione, studi riguardanti l'angiogenesi, il cancro, l'emoglobina umana, la distrofia muscolare, studi delle interazioni con biorecettori di fluorochinoloni, antimalarici, NSAIDs, antracicline, Porphyrin-like drugs. Sono state individuate, con metodi ad alta resa per ottenere librerie combinatoriali, alcune molecole monomeriche e dimeriche ad alta affinità per il recettore XIAP, ad attività proapoptotica. Sono stati sintetizzati, per la prima volta, farmaci antimalarici tipo dual-drug, oggetto di un brevetto, attivi nel fegato e nel ciclo eritrocitario.

Delivery, Teranostica e Miniaturizzazione.

Sono stati studiati carrier artificiali per targeted delivery e rilascio di farmaci, in particolare per la terapia fotodinamica. Sono stati sviluppati agenti di contrasto basati su acidi biliari per uso in epatociti e cellule di epatomi. Sono state sintetizzate nanoparticelle superparamagnetiche, SPIONs, costituite da ossidi di ferro variamente "decorate", come agenti di contrasto (MRI), per teranostica di tumori, per delivery di farmaci, per la separazione e per il riconoscimento di biomolecole. Se ne è studiata l'internalizzazione in linee cellulari per applicazioni biomediche. Si sono sviluppati sistemi microanalitici, quali sistemi per elettroforesi di DNA in microchip, microarray a DNA e proteine, anche utilizzando nuove superfici funzionali, e metodi fluoroumunologici a risoluzione di tempo per la rilevazione di analiti di impatto ambientale.

Scoperta di Targets e Biomarkers.

Individuazione di biomarkers tramite lipidomica, proteomica e genomica per studi sul danno da radiazioni, studi meccanicistici di stress radicalico e meccanismi di riparazione su modelli di acidi nucleici. Nuove metodologie proteomiche, valide anche per proteine ad alto peso molecolare o ad alto pI, con supporto della bioinformatica. Studi di metabolomica per determinare i livelli di assorbimento di farmaci nei diversi comparti ed eventuali variazioni dei livelli dei metaboliti. Studio della composizione proteica salivare. Metabolomica su base alimentare. Caratterizzazione dello stato di glicosilazione di biomarcatori glicoproteici presenti in fluidi biologici quali siero o plasma, in forme diverse delle patologie: CDG-I, CDG-II (difetti primari di glicosilazione), galattosemia e fruttosemia (difetti secondari). Si è individuato un nuovo difetto enzimatico in uno dei passaggi del lungo processo biosintetico degli N-glicani. La metodologia è stata applicata inoltre allo studio di malattie acquisite, note per presentare un difetto secondario della glicosilazione, quali patologie infiammatorie dovute a sepsi. Nuova metodica "multiplexed" per l'analisi della N glicosilazione. Proteomica quantitativa del fluido lacrimale. Sequenziamento di genomi di patogeni emergenti batterici. Sequenziamento di microrganismi di importanza industriale in quanto produttori di antibiotici noti e come produttori di nuovi antibiotici. Caratterizzazione di sieri di pazienti affetti da HCV per l'identificazione di immunotipi prevalenti di importanza vaccinologica. Completamento dell'analisi trascrittomica di tumori al seno e inizio di quella su melanomi, con potenziali ricadute sull'identificazione di nuovi marker tumorali, oltre alla caratterizzazione di microRNA nel tessuto ematopoietico. Attività di large scale resequencing in diverse patologie umane (cardiomiopatie, Charcot Marie-Tooth, distrofia muscolare, patologie mitocondriali, leucemia) allo scopo di identificare nuovi geni candidato, di potenziale interesse sia diagnostico che terapeutico. Identificazione di antigeni associati a patologie autoimmuni (celiachia, con possibili ricadute anche nel settore del diabete di tipo II), combinando sequenziamento massivo e phage display. Caratterizzazione di siti di integrazione retrovirale a seguito di terapia genica.

Progetto 7. Modelling predittivo delle funzionalità in sistemi nano strutturati di interesse biologico e tecnologico

Sono elementi di consuntivo del progetto sia indicatori propri della ricerca di base, quali pubblicazioni scientifiche e presentazioni a congressi, che indicatori tipici della ricerca orientata o di diretta ispirazione industriale come i brevetti ed i prototipi. Sulla base di tali indicatori il PM.P07 presenta un consuntivo più che positivo consolidato nel solo 2009 in oltre 200 pubblicazioni scientifiche su riviste ISI e nel deposito di brevetti, alcuni con estensione internazionale. Rilevante è l'internazionalizzazione della ricerca sia verso paesi UE che verso paesi ad economia avanzata dei continenti extraeuropei. Sia la divulgazione di risultati scientifici che l'attività didattica e di alta formazione (dottorale e post-dottorale) hanno raggiunto risultati di alto livello anche grazie all'interazione sistematica con prestigiose istituzioni accademiche (ad esempio la Scuola Normale Superiore, l'Università di Padova e l'Università Federico II di Napoli). Numerosi ricercatori afferenti al progetto 7 hanno svolto compiti di coordinamento in istituzioni scientifiche e fondazioni, di valutatori di riviste, progetti ed istituzioni scientifiche, nonché di organizzazione di congressi, anche di grande respiro (ad esempio il Congresso Nazionale della Società Chimica Italiana del 2009). In particolare la serie di congressi Winter Modeling è giunta alla sua terza edizione (WM10 si è tenuto nel febbraio 2010 alla Scuola Normale Superiore di Pisa) e la serie di congressi Italo-Francesi TheTis verrà estesa a partire dall'anno venturo a numerosi altri paesi europei. Eccellente è per la maggior parte delle commesse la capacità di autofinanziamento e di moltiplicazione delle risorse istituzionali attualizzata reperendo fondi da agenzie internazionali e ministeriali, dalla rete territoriale e da partner industriali.

Dipartimento Materiali e Dispositivi**Progetto 1. Biofisica e Soft Matter**

Le attività del progetto mostrano un carattere prevalente di ricerca di base con sviluppi verso obiettivi applicativi. La produzione scientifica si colloca su buon livello qualitativo e quantitativo con una continua tendenza alla crescita. ; vi sono vari gruppi che, grazie alla natura e alla competitività della proposta scientifica complessiva, appaiono ben integrati in progetti nazionali, programmi europei e progetti regionali. Buona l'attività brevettuale

Si è tentata una prima razionalizzazione delle commesse di Soft al fine di avere in ognuna di esse una buona massa critica. C'è stato, complessivamente, un incremento nel numero di progetti sia nazionale che internazionale finanziati

Per la parte di Biofisica particolarmente interessanti gli studi per rilevare gradienti del pH extracellulare. Si è riusciti a dimostrare che il CLC-5, mutato nella malattia di Dent, è un trasportatore attivo che accoppia in modo stechiometrico il trasporto di 2 ioni Cl^- al trasporto di un protone nell'altra direzione. Inoltre sono state identificate una serie di amminoacidi strettamente coinvolti nel trasporto dei protoni e altri che determinano la selettività anionica e si è visto in particolare che la mutazione una singola serina (S168) in prolina, converte il CLC-5 in un antiporto NO_3^- / H^+ . I risultati ottenuti, oltre ad essere di generale interesse biologico, sono essenziali per capire le basi biofisiche delle malattie genetiche causate da mutazioni delle proteine CLC. E' stato, inoltre sviluppato un protocollo per la stabilizzazione di farmaco proteine mediante coniugazione mirata a polimeri di PEG.

Per la parte più strettamente di Soft Rilevanti risultati sono stati ottenuti nel campo della sintesi, funzionalizzazione di nanocristalli colloidali per il loro utilizzo in materiali nanocompositi agevolmente strutturabili mediante tecniche di patterning tradizionali, quali litografia UV, e non convenzionali quali nanoimprinting lithography e ink jet printing e per applicazioni optoelettroniche e sensoristiche. Risultati di eccellenza sono stati raggiunti nel campo dello studio dei sistemi fotosintetici e della loro applicazioni per la fotobionica di siti inquinanti e la bioremediation .

Nell'ambito dell'accordo CNR-STFC si sta procedendo alla realizzazione delle linee di Chipir ed IMAT su TS2 ad ISIS. E' stato reso operativo a Pisa uno spettrometro EPR ad alto campo funzionante con circuito quasi ottico in modalità di rivelazione omodina ed eterodina e con risuonatori a struttura aperta.

Progetto 2. Sistemi e materiali complessi

I risultati del progetto risultano in linea con quelli programmati. In particolare citiamo il notevole sviluppo del campo delle reti complesse con risvolti e applicazioni sia nel campo della struttura della materia che in quello sociale ed economico. Dal punto di vista sperimentale lo studio dei materiali disordinati, sia per quanto riguarda l'aspetto fondamentale che quello applicativo, ha prodotto rilevanti risultati con particolare riguardo alla materia soffice, ai materiali a base di carbonio, i sistemi catalitici, funzionali, mesoscopici e i sistemi complessi organico-inorganico..

La produttività del Progetto e la validità dei risultati conseguiti sono evidenziati dalle numerose pubblicazioni su riviste altamente qualificate, quali Nature, Nature Physics, Nature Materials Review of Modern Physics, Phys. Rev Lett. In particolare ricordiamo

un risultato relativo alla localizzazione della luce in un cristallo fotonico disordinato ottenuto per la prima volta sulla base di simulazioni numeriche delle equazioni di Maxwell (Nature Physics). Lo studio del meccanismo della formazione di gel in sistemi colloidali soffici (Nature Physics) . Studio di effetti di gabbia asimmetrica in colloidali (Nature Materials) . Risultati che mettono in evidenza il ruolo che gioca l'antiferromagnetismo negli ossidi di rame (cuprati) (Nature Physics). Uno studio su sistemi vetrosi ha mostrato l'esistenza di una lunghezza di correlazione termodinamica e ha dimostrato che questa cresce al decrescere della temperatura. giustificando in questo modo la crescita super-Arrhenius del tempo di rilassamento (Nature Physics).

Progetto 3. Ottica, Fotonica e Plasmi

Le attività di ricerca perseguite sono state caratterizzate da un ampio spettro che partendo dalle ricerche di base arriva a proiettarsi verso un numerose applicazioni. Il numero di ricercatori impegnati (pari a qualche centinaio) e la quantità di risorse esterne ottenute (7-9 Milioni di euro per anno) mostrano la vitalità del settore. Qui di seguito vengono illustrati alcuni risultati, che tuttavia non sono esaustivi delle diverse attività, suddivisi per grandi aree tematiche.

Sistemi ottici e quantistici con fotoni e atomi ultrafreddi: (i) E' stato osservato uno scambio di entropia tra due gas quantistici ultrafreddi in equilibrio termodinamico mediante una compressione selettiva via laser; (ii) Sono stati osservati effetti quantistici in un fluido di polaritoni in regime di condensazione di Bose.

Componenti e sistemi fotonici: (i) Integrazione di guide ottiche (con laser a femtosecondi) in un sistema lab-on-chip per l'analisi di frammenti di DNA; (ii) Manipolazione e "self-assembling" di liquidi per effetto della piroelettricità su cristalli ferroelettrici (Micro-Optofluidica) per array di microlenti a focale variabile; (iii) Realizzazione di sorgenti nel medio infrarosso ultra-stabili e accordabili in un ampio intervallo e agganciate in frequenza in modo assoluto; (iv) Immagini di asteroidi riprese da una fotocamera a grande angolo realizzate durante la missione della sonda spaziale "Rosetta"; (v) Combinazione di tecniche di assorbimento a raggi X e microscopia SNOM per lo studio di nanostrutture luminescenti, mediante luce di sincrotrone; (vi) Utilizzo di tecniche LIDAR di fluorescenza per l'analisi a distanza dello stato delle superfici di grandi monumenti (Colosseo).

Plasmi e sistemi atomici e molecolari per applicazione innovative: (i) Realizzazione di acceleratori laser (compatti) per elettroni ad energie relativistiche utili per la terapia intra-operatoria di tumori; (ii) Studio del trasporto anomalo in plasmi a confinamento magnetico per esperimenti orientati alla fusione e alla propulsione a plasma; (iii) Studio delle proprietà e dinamiche di "singole" molecole di interesse biologico in fase gassosa mediante tecniche di fotoemissione XUV; (iv) Sviluppo di tecnologie plasmochimiche per il fotovoltaico e di dispositivi a stato solido per l'illuminazione.

Progetto 4. Materiali, sistemi e dispositivi magnetici e superconduttori

Il progetto è estremamente vivace e coeso e le sue attività sono state presentate ai tre congressi tematici che il progetto supporta e promuove: il congresso di Superconduttività (SATT13), il congresso di magnetismo (MAGNET 09) e quello sugli ossidi funzionali per l'elettronica (FOXE). L'insieme delle comunicazioni dei ricercatori del progetto a questi congressi può rendere un'immagine, seppure non completa, della varietà e competitività della ricerca svolta. Segue un breve elenco degli highlights del 2009:

Risultati Conseguiti

- Misura della dispersione delle eccitazioni di spin con scattering risonante di raggi X_L. Braicovich et al, Phys. Rev. Lett. 102, 167401 (2009)
- Superconducting nanowires broadband single-photon detectors_M. Ejrnaes, et al. Appl. Phys. Lett. **95**, 132503 (2009), Highlight in Nanotechweb.org 31 marzo (2009)
- All-oxide MEMS structure_L. Pellegrino, et al. Adv. Mater. 21, 2377 (2009) patent No. TO2008A000257
- Natura del "Disordine" nella doppia Perovskite Sr2FeMoO6 ordinata_Meneghini, et al. Phys. Rev. Lett. 103 046403 (2009)
- Peculiar Rashba Splitting Originating from the Two-Dimensional Symmetry of the Surface_K. Sakamoto et al., Phys. Rev. Lett. 103, 156801 (2009)
- esame di effetti magnetici ed elettronici locali su atomi singoli con misure di fotoemissione_C. Carbone et al. in print su PRL
- Bistable Abrikosov vortex diode made of a Py-Nb ferromagnet-superconductor bilayer structure _G. Carapella et al., Appl. Phys. Lett. 94, 242504 (2009)
- Ferroelectric Switching in Multiferroic Magnetite (Fe3O4) Thin Films_M. Alexe et al., Adv. Mater. 21, 1 (2009).
- Reverse magnetostructural transformation in Co-doped NiMnGa multifunctional alloys_S. Fabbrici et al., **Appl. Phys. Lett.** **95** (2009) **022508**
- Evidence for Strong Itinerant Spin Fluctuations in the Normal State of CeFeAsO0.89F0.11 Iron-Oxypnictide Superconductors_F. Bondino et al. Phys. Rev. Lett. 101, 267001 (DEC 31 2008)
- Operatività del Laboratorio di Magnetoencefalografia (Sistema multicanale SQUID a 165 canali)_ ICIB
- Sistemi MRI realizzati con cavi multifilamentari di MgB2_LAMIA

Progetto 5. Microelettronica, Sensori e Microsistemi

L'attività scientifica svolta nelle 18 commesse in cui è articolato il progetto, è stata complessivamente di buon livello, in alcuni casi addirittura ottimo, come documentato dalle numerose pubblicazioni scientifiche, dai brevetti registrati e dagli inviti a conferenze.

La capacità di autofinanziamento di quasi tutte le commesse è stata notevole; anzi, è proprio in virtù di questi fondi esterni (derivanti da progetti europei, da contratti con l'industria e da programmi nazionali e regionali, finanziati dal MIUR e da diverse regioni) che le attività di ricerca hanno potuto continuare a svilupparsi secondo

gli obiettivi fissati. Il fatto, però, che il progetto non abbia fondi propri, rende difficile un'azione di indirizzo e di stimolo da parte del responsabile.

In tutte le macrolinee sono stati raggiunti risultati significativi. Uno dei risultati di maggior rilievo è relativo alla prima dimostrazione sperimentale di "antimateria ottica" impiegando una struttura a cristallo fotonico su chip di silicio. Altri risultati di notevole interesse, per quanto riguarda le due prime macrolinee, sono stati ottenuti nello studio dell'ingegneria dei difetti (sia in Si che in strutture epitassiali 3C-SiC), nella simulazione di processi (attacchi in plasma e crescita epitassiale), nello sviluppo di dispositivi elettronici su substrati plastici, negli studi sul grafene come possibile materiale da utilizzare in nanoelettronica, nel fotovoltaico avanzato, nello sviluppo di processi optoelettronici basati su silicio o su LiNbO₃ per applicazioni sia sensoristiche che spaziali, nel controllo dei meccanismi di formazione di nanotubi di C.

Risultati interessanti sono stati ottenuti anche nello sviluppo di processi di micro e nanolavorazione (ad es. wafer bonding su silicio per la realizzazione di microsistemi fluidici), e nella messa a punto di tecnologie innovative per l'interconnessione e l'integrazione ibrida. Per quanto riguarda i microcomponenti, i gruppi coinvolti hanno sviluppato numerosi dispositivi (sensori di gas a bassissimo consumo di potenza, sensori di radiazione, sensori di deformazione, sensori ottici di tipo SPAD, sensori di umidità, dispositivi micro- e nanofluidici, microinterruttori RF, dispositivi gascromatografici di tipo MEMS), che sono stati ottimizzati e orientati ad applicazioni ambientali, agroalimentari, spaziali, biomedicali, di "ambient assisted living" nell'ambito di progetti europei o industriali.

Lo sviluppo di reali dispositivi elettronici, come veicolo di prova per la verifica della compatibilità e dell'affidabilità dei processi innovativi proposti, è un elemento caratterizzante del progetto.

Infine, è opportuno sottolineare che lo studio approfondito delle proprietà dei materiali utilizzati nelle varie commesse e la comprensione dettagliata dei fenomeni fisici coinvolti, sono stati favoriti dallo sviluppo di nuove metodologie di caratterizzazione sempre più sofisticate.

Progetto 6. Nanoscienze e nanotecnologie

Le Commesse afferenti al progetto hanno consistentemente mostrato una valida produzione scientifica, verificabile attraverso tutti gli indicatori bibliografici, unita a una notevole capacità di autofinanziamento sui fronti più diversi: commesse industriali, progetti europei (incluso, di recente, ERC), nazionali e regionali. Dal punto di vista quantitativo, negli ultimi anni l'*impact factor* totale (ISI) del progetto ha superato il valore di 2000 a fronte di una produzione scientifica attestata sopra le 500 pubblicazioni (dati annuali). Questa valutazione positiva è confermata da una capacità di autofinanziamento delle attività molto elevata che si colloca quantitativamente intorno al 90%. Il Progetto Nanoscienze e Nanotecnologie può quindi testimoniare il successo delle attività delle commesse afferenti anche se perdura la difficoltà per il progetto stesso di svolgere appieno il ruolo di coordinamento e stimolo per la mancanza di reali e incisivi strumenti operativi.

Premessa la lacunosità di questo breve elenco forzata dallo spazio disponibile, si menzionano qui alcuni risultati, tra quelli apparsi sulle principali riviste internazionali nel 2009, citando per brevità alla sola sigla dell'Istituto di appartenenza della commessa (per una presentazione più completa: <http://www.dmd.cnr.it/nano.php>). Tra le direzioni nuove o attivate negli ultimi anni stanno arrivando a maturazione una serie di risultati nell'ambito della **nanobiotechnologia** che promettono rilevanti ricadute per una diagnostica ultrasensibile e rappresentano una delle linee di forte sviluppo delle attività del progetto (IOM, NANO), e sono segnalate le attività sulle nanostrutture e materiali basati sul carbonio, in particolare **grafene** che promettono interessanti linee di sviluppo sia sul fronte della scienza dei materiali sia verso nuovi ambiti applicativi come quello dell'energia (IOM, NANO). Per quanto concerne le "tradizionali" linee di attività si mantiene significativa la presenza nel campo delle nanostrutture per la **computazione quantistica** (IMM, NANO) e per l'optoelettronica (NANO); la ricerca nel settore dei materiali nanostrutturati **ibridi** organico-inorganico e superconduttore-normale (ISM, NANO, SPIN); lo sviluppo e la messa in opera di **tecniche di nanofabbricazione** sia *top-down* sia *bottom-up* (IFN, NANO); lo sviluppo di **modelli innovativi per il progetto e l'analisi dei nanosistemi** che sono da sempre uno dei punti di forza dell'attività delle commesse afferenti al progetto (IOM, IPCF, ISM, NANO).

Progetto 7. Fotonica 2015

Essendo il Progetto partito nell'inverno 2009 con la nomina del responsabile, al momento non vi sono risultati da menzionare.

Dipartimento Sistemi di Produzione**Progetto 1. Processi, Sistemi di produzione industriali, Prodotti High tech e materiali avanzati**

- Sviluppo di tool e soluzioni innovative per la configurazione ed ottimizzazione di linee di produzione nel settore auto motive. Sviluppo di soluzioni innovative (metodologie, tool e materiali) per produrre calzature orientate alla salute del consumatore
- Testing da parte dell'ESA della piattaforma SW RAXEM2 per la programmazione a vincoli rivolta problemi di scheduling e planning
- Piattaforma di modellazione a supporto della progettazione di macchinari: nuove funzionalità legate alla simulazione dell'asportazione di truciolo e alla modellazione strutturale
- Ambienti Virtuali di progettazione: GUI avanzate per ambienti 3D immersivi, librerie di ambienti virtuali collaborativi (GIOVE), architettura di un frame work per la fabbrica virtuale
- Schemi numerici originali per la risoluzione di problemi di campo (magnetico, elettromagnetico, fluidodinamico, ecc). Sviluppo di modelli matematici per analizzare flussi di traffico su rete e traffico di pedoni
- Preparazione di membrane polimeriche dense in configurazione di fibre cave per lo studio di separazioni gassose per l'industria dell'idrocarburo; aspetti di sviluppo impiantistico
- Studio e produzione di cementi biocompatibili e ceramiche trasparenti a base YAG per applicazioni laser
- Progettazione e sintesi di nuovi materiali e sistemi ceramici per l'edilizia, con particolare attenzione al problema della pigmentazione
- Studio di utensili ceramici per lavorazioni di asportazione di truciolo su materiali tenaci; studio di materiali ceramici per applicazioni biomedicali (resistenza ad ambiente chimicamente aggressivo)
- Sviluppo di un sistema opto-meccanico in grado di misurare e rappresentare in 3D le superfici di legno dopo lavorazioni meccaniche
- Metodologia di verifica della provenienza di un legno attraverso l'uso di spettri di riflettanza e spettrografia di massa su composti volatili ("naso elettronico")
- Messa a punto dei cicli di essiccazione del legno attraverso una sensorizzazione innovativa
- Partecipazione alle piattaforme tecnologiche nazionali ed europee. Attività di roadmapping: contributo alla visione IMS2020
- Realizzazione dell'evento "la Notte dei Ricercatori 2009", Faenza 25 settembre 2009 con la partecipazione stimata di circa 500 visitatori

Le attività sono svolte in massima parte nell'ambito di progetti di ricerca (europei, nazionali, regionali) e di contratti di trasferimento tecnologico con le aziende del settore. In particolare, proseguono i lavori nell'ambito del progetto cofinanziato dalla Regione Lombardia su "Processi High Tech e prodotti orientati al consumatore per la competitività del manifatturiero lombardo".

Progetto 2. Microsistemi e dispositivi embedded

Non è possibile scrivere un vero e proprio consuntivo dell'attività svolta a livello di progetto in quanto, nella gestione precedente del Dipartimento, la struttura operativa non è mai stata effettivamente attivata.

Tuttavia quattro delle sei Commesse afferenti al Progetto SP.02. contribuiscono al progetto PED4PV sviluppato nell'ambito di industria 2015

In particolare:

SP.P02.001 (Nuovi sistemi elettronici per il manufacturing), si occupa dello sviluppo dei dispositivi di test e dei prototipi realizzati mediante la nuova tecnologia di deposizione

SP.002.002 (Sistemi per la conversione di energia), contribuisce con la caratterizzazione dei materiali e delle strutture realizzate in laboratorio

SP.002.003 (Acquisizione di Segnali), produce i target per la deposizione utilizzando una expertise consolidata maturata nel corso di 30 anni di ricerca nel settore

SP.002.004 (Materiali e processi per applicazioni in energia), ha sviluppato la tecnologia di deposizione, si occupa dello scale-up industriale e partecipa alla progettazione dei macchinari per la linea di produzione pilota

Per gli importanti risultati ottenuti da ciascuna commessa nelle attività di specifica competenza si vedano schede di Commessa. Quelli che seguono sono solo i risultati ottenuti nell'unica attività gestita in modo coordinato dalla maggior parte delle commesse.

- Sono state raggiunte tutte le milestone tecnologiche previste alla conclusione del primo anno di attività del progetto PED4PV (Marzo 2010)
- Il rapporto di partnership con XGroup spa si è esteso con l'apertura di alcune nuove attività esplorative che potrebbero presto concretizzarsi in nuovi progetti di ricerca e/o contratti di ricerca. Questo è un risultato di grande importanza strategica vista la dinamicità nel campo della ricerca e sviluppo dell'azienda italiana leader nel settore fotovoltaico.
- Le quattro Commesse di SP.02 coinvolte in questo progetto hanno sviluppato una metodologia per l'organizzazione e la gestione delle task svolte in collaborazione che intendono proporre per le future attività di progetto.

Progetto 3. Robotica, sistemi di produzione e sistemi di movimentazione in ambienti poco strutturati

Le commesse che costituiscono il progetto presentano moltissimi punti di convergenza nella direzione di progettazione di sistemi completamente automatizzati, sicuri, ad elevata produttività e che costituiscono un miglioramento rispetto all'ambiente e allo sfruttamento della energia. Tuttavia ciascuna di esse già nella sua singolarità presenta elementi di consuntivo che sono riferimento per la realizzazione di soluzioni per la ricerca applicata e per l'innovazione nell'industria.

Le commesse dell'Istituto IMAMOTER contribuiscono alla redazione delle normative ISO sulla sicurezza attiva dei sistemi elettronici, delle strutture e dei materiali non metallici per macchine operatrici, le strutture e i gruppi di ricerca dell'Istituto sono a tutti gli effetti un riferimento per le industrie Italiane di settore, come testimoniano i numerosi contratti di ricerca industriale stipulati e realizzati.

Le attività realizzate presso l'Istituto ISSIA costituiscono un riferimento per le aziende di settore e per la ideazione delle macchine autonome di futura generazione, sia dal punto di vista della sensoristica che dal punto di vista della generazione della potenza mediante motori elettrici.

Le attività realizzate presso l'Istituto ITIA costituiscono un punto di riferimento per le aziende manifatturiere italiane e un punto di riferimento per la ricerca applicata sia nazionale che europea in ambito robotico e di tecniche di miniaturizzazione e di integrazione tecnologica e mecatronica dei componenti meccanici.

L'attività "*Controlli e simulatori di mezzi mobili e loro sottosistemi*" ha prodotto:

- Sviluppo di una Libreria di modelli di componenti oleodinamici per applicazioni mobili (in particolare macchine agricole) e messa a punto di processi di cosimulazione fra ambienti "multibody" e ambienti di simulazione dinamica (progetto PRRIN);
- Sistema di controllo elettronico digitale per l'azionamento di distributori proporzionali con stadi di pilotaggio innovativo;
- Stack per protocollo ISOBus in collaborazione con RE:Lab;
- Qualificazione numerica di un intensificatore di pressione a controllo elettronico e/o idromeccanico per applicazioni su macchine per demolizione;
- Adesione e partecipazione attiva ai lavori tecnici dell'Agricultural Electronics Foundation (AEF);
- Modello di annoyance, basato su grandezze psicoacustiche, in grado di predire le condizioni di disturbo al posto guida di caricatori ;
- Sistema di misura e analisi del rumore idraulico di pompe oleodinamiche attraverso il calcolo della loro impedenza ;
- Costruzione del circuito per la misura di transmission loss, insertion loss e frequency response.

L'attività "*Prototipi e tecniche di lavoro meccanizzato*" ha prodotto:

- Studio delle vibrazioni indotte sull'operatore a livello di corpo intero e di sistema mano/braccio;
- Ricerche commissionate dall'Istituto Sperimentale di Meccanizzazione Agricola del Ministero delle Politiche Agricole sul comportamento dinamico delle trattrici in movimento sulla pista artificiale ISO 5008;
- Sfruttamento di una matrice sottile capacitiva (in grado di rilevare la forza impressa) allo scopo di analizzare la pressione generata da attrezzi spalleggiati, tramite gli spallacci, sulle spalle degli utilizzatori;
- Prototipo di una cella robotizzata per serre con controllo del movimento e sistema di visione autonomo.

L'attività "*Conversione intelligente dell'energia negli azionamenti elettrici e nella generazione elettrica da fonti rinnovabili*" ha prodotto:

- Progetto di convertitore a tre livelli di tipo diode-clamped e della relativa tecnica di controllo DTC, con bilanciamento del punto medio del DC link e relativi controlli.

- Sviluppo di CAD di dispositivi di attenuazione dei disturbi condotti di modo comune in azionamenti elettrici.
- Sviluppo e implementazione sperimentale di tecniche per la massimizzazione della potenza generata (MPPT Maximum Power point Tracking) dalle fonti rinnovabili
- Realizzazione prototipale di un convertitore per interfacciamento di un array fotovoltaico/cella a combustibile con inverter per il collegamento alla rete elettrica di distribuzione dell'energia ed implementazione del relativo sistema di controllo.
- Realizzazione prototipale di un inverter per interfacciamento di un array fotovoltaico/cella a combustibile con inverter per il collegamento alla rete elettrica di distribuzione dell'energia ed implementazione del relativo sistema di controllo.

L'attività "*Sistemi Sensoriali per il Controllo di Qualità*" ha prodotto:

- nell'ambito del monitoraggio di infrastrutture stradali e ferroviarie lo studio e realizzazione di un sensore per la ricostruzione 3D omnidirezionale di ambienti. L'innovazione di tale sensore è quella di permettere la ricostruzione di infrastrutture stradali e ferroviarie ad alta velocità e con precisioni maggiori di quelle previste dallo stato dell'arte;
- nell'ambito della Bioinformatica, lo studio delle metodologie per la classificazione di patologie tumorali studiando l'espressione genetica provvista dai microarray.

L'attività "*Sistemi robotici autonomi e controllo*" ha prodotto:

- Guida coordinata di Unmanned Surface Vehicles (USV), utilizzando i prototipi di USV Charlie e ALANISE dei relativi sistemi di navigazione e guida autonoma;
- Sistema di identificazione automatica della dinamica di un USV tramite sensori a bordo e progettazione ed implementazione di controllori auto-tuning controller per il controllo di rotta e line-following;
- Sistema integrato di Simultaneous Mapping And Localisation e mosaicing basato su tecniche di visione artificiale per veicoli sottomarini (sperimentazione effettuata su immagini raccolte con il ROV Romeo).

L'attività "*Macchine, robot e servizi innovativi customer oriented*" ha prodotto:

- Realizzazione di librerie algoritmiche per il motion e task control di celle robot;
- Progettazione di piattaforme Open Source di moduli software dedicati alla programmazione intuitiva di celle robot e allo sviluppo di sistemi scanner laser 3D;
- Realizzazione di un ambiente per la concezione, progettazione e verifica di soluzioni di controllo di interazione tramite tecniche di simulazione in anello chiuso;
- Studio e realizzazione di celle robotizzate caratterizzate da prestazioni innovative, interfaccia CAD-CAM, acquisizione automatica parametri geometrici, sensori per la regolazione automatica del processo.

L'attività "*Soluzioni innovative per la meccanica strumentale*" ha prodotto:

- Tecnologie scientifiche per il miglioramento del sistema manifatturiero;
- Contributi pratici al rinnovamento tecnologico di prodotti e processi e all'incremento prestazionale delle macchine utensili.

L'attività "*Nuove applicazioni di microsistemi in componentistica avanzata*" ha prodotto:

- Set up per la caratterizzazione sperimentale di polimeri elettroattivi.;
- Studio per la realizzazione di micro-posizionatori per micro-factory;
- La realizzazione del nuovo Laboratorio Micro Manufacturing presso la sede ITIA-Bari.

Progetto 4. Metodi e strumenti per la gestione e l'innovazione tecnologica, energetica ed ambientalmente sostenibile per la costruzione edile e civile

Il 2009 è stato un anno di reale sofferenza gestionale per una serie concomitanti di ragioni. La fase recessiva, difatti, ha fatto emergere reali difficoltà nell'avviamento e/o nella prosecuzione di progetti di ricerca e di attività di supporto alla crescita della conoscenza tecnologica sia da parte di grandi Aziende del settore della Costruzione, sia – soprattutto – da parte della PMI, che maggiormente ha dovuto ridimensionare i propri investimenti nell'area dello sviluppo dell'innovazione di processo e di prodotto, mentre in ambito pubblico è stata dilazionata nel tempo la disponibilità dei rimborsi di attività già concluse e rendicontate, per perdurante ristrettezza di fondi a disposizione.

Analogamente, importanti progetti di più ampio respiro (cfr. Industria 2015; Accordo Quadro CNR-Regione Lombardia; Intesa-MIUR, ecc.) hanno registrato ritardi temporali variamente "pilotati" in fase di avviamento, di erogazione dei fondi e di rispetto degli impegni contrattuali sottoscritti. Nonostante il contesto, si può notare che tutte le Commesse hanno dimostrato di sapersi attivare con autonomia (ed attenzione al coinvolgimento di

competenze esterne alla medesima) per la ricerca di finanziamenti esterni su tematiche qualificanti sia d'ambito internazionale, sia nazionale.

Alcuni risultati conseguiti

Sistemi di controllo e sistemi di visione per il palazzo intelligente e altri dispositivi - SP04 001

Sviluppo di microsensori visivi e non, intelligenti, capaci di operare in tempo reale in ambienti controllati e fruibili a basso costo per la determinazione di parametri di funzionamento o di comportamenti;

Sviluppo di sistemi di controllo intelligenti in grado di rilevare situazioni specifiche ai fini della sicurezza e della fruibilità degli spazi.; Elaborazione di sensori a ridotto impatto economico e ad elevata tecnologia in grado di rilevare, analizzare ed evidenziare situazioni di pericolo; Definizione di metodologie innovative di osservazione dello stato di sistemi e analisi modellistica di impianto in particolare finalizzata a fenomeni di guasto e malfunzionamenti.

Progetto 5. Sistemi di monitoraggio, controllo e sicurezza nei contesti produttivi e d'uso; materiali e sensori

Progetto 6. Turismo: sistema produttivo aperto

L'attività 2009 del Progetto Interdipartimentale "Turismo: sistema produttivo aperto" ha sofferto per la situazione personale dell'Ing. Valter Esposti, che del progetto è stato il principale promotore, artefice e fautore.

L'attività del Progetto Interdipartimentale del 2009 è stata orientata principalmente all'attrazione di finanziamenti pubblici attraverso la partecipazione a bandi/progetti:

- IPA 2009 (finanziamento IPA Adriatic Cross-border Cooperation Programme 2007 – 2013 – UE.) "IMPACT Information Machine on Protected Area, Culture and Tourism"
- Progetto "Azioni pilota per lo sviluppo rurale integrato e la rivitalizzazione del territorio in Bosnia Erzegovina"; (Ambasciata Italiana a Sarajevo)
- Finanziamento Regione Puglia (relativo ai beni culturali) "Jacer Za Sutra: supporto al Comune di Srebrenica per la valorizzazione dei beni culturali"

Sono stati pianificati e organizzati incontri con partner per definire le attività di indirizzo del progetto. E' stato organizzato un workshop (tenuto il 4 marzo 2010) tra i partner del progetto interdipartimentale CNR per l'aggiornamento e l'articolazione dei task fra i partner, e l'eventuale allargamento delle competenze coinvolgendo altri dipartimenti.

E' stato progettato un convegno sul turismo a livello nazionale, con l'intervento del Ministro del Turismo Maria Vittoria Brambilla, con rappresentanti di Confindustria, Confcommercio, e i principali stakeholder. Tale progetto non è potuto venir portato a termine.

Le attività, progettate o realizzate, relative ai sistemi informativi per i beni culturali materiali e immateriali sono realizzate in stretta correlazione con i progetti di ricerca ITC, svolti in collaborazione con la Regione Lombardia, Direzione Generale Culture, identità e Autonomie della Lombardia.

Nel 2009 sono effettivamente iniziati due progetti relativi al turismo:

Progetto "Jacer Za Sutra: supporto al Comune di Srebrenica per la valorizzazione dei beni culturali"

A Settembre 2009 è iniziato il progetto "Jacer Za Sutra: supporto al Comune di Srebrenica per la valorizzazione dei beni culturali" finanziato dalla Regione Puglia.

Il progetto viene realizzato dalle sede centrale dell'ITC, San Giuliano Milanese, dalla sede di Milano (questo modulo) e dalla Sede di Bari, insieme alla Municipalità di Srebrenica (Bosnia Herzegovina).

La durata totale del progetto è di 18 mesi.

Scopo del progetto è creare capacità professionali al Comune di Srebrenica attraverso l'uso di strumenti di ricognizione, documentazione, catalogazione, salvaguardia, promozione e valorizzazione del patrimonio culturale materiale ed immateriale, anche in vista della promozione turistica.

Progetto di Sviluppo Rurale

A Settembre 2009 è iniziato il progetto di Sviluppo rurale stipulato con l'Ambasciata Italiana a Sarajevo.

Il progetto viene realizzato dalle sede centrale dell'ITC, San Giuliano Milanese, dalla sede di Milano (questo modulo) e dalla Sede di Bari, insieme l'Ambasciata Italiana a Sarajevo.

La durata totale del progetto è di 12 mesi.

Scopo del progetto è la formazione relativa all'uso di Sistemi Informativi destinati alla valorizzazione di beni architettonici, ambientali, culturali per la valorizzazione del turismo.

Dipartimento Tecnologie dell'Informazione e della Comunicazione (ICT)**Progetto 1. Apparati e Tecnologie per Reti Telematiche**

<i>L'impegno nel progetto in persone/anno</i>		
Totale	Posizione	FTE (persone-anno)
<i>Staff:</i> 62 persone per 46,7 persone-anno	13 Dirigente di ricerca/Dirigente Tecnologo	11,7
	7 Primi Ricercatori/Primi Tecnologi	5,5
	26 Ricercatori/tecnologi	20
<i>Non staff:</i> 43 persone per 21,8 persone-anno	16 Tecnici	9,5
	17 Studenti di dottorato/borsisti	15,9
	26 Associati alla ricerca	5,9

Nel corso del 2008, nell'ambito della collaborazione con l'azienda Metasystem S.p.A. è stato brevettato un sistema di cancellazione d'eco per ricevitori DVB. I partecipanti al Progetto sono inoltre stati coinvolti in 7 progetti nazionali, 8 progetti Europei, e 4 contratti di ricerca. Sono inoltre stati ricevuti fondi dalla Regione Toscana in quanto "Centro Competenze Internet", dall'Accademia Cisco e dall'Ufficio Infrastrutture di Elaborazione e Comunicazione della Sede Centrale del CNR a Roma.

Progetto 2. Data Mining, Ontologie e Web Semantico

<i>L'impegno nel progetto in persone/anno</i>	
Ricercatori	
<i>Staff:</i>	139 persone per 85,61 persone/anno
<i>Non staff:</i>	119 persone per 88 persone/anno

Il primo risultato che vale la pena sottolineare, e che conferma la rilevanza scientifica dei gruppi afferenti, è il fatto che nell'ultimo anno (Gennaio 2008-Maggio 2009) ben 19 progetti europei sono stati acquisiti e tuttora in fase esecutiva fino al 2010-2012, contribuendo così per alcuni milioni di euro alle entrate da fondi esterni dell'Ente. Il secondo risultato collettivo riguarda la partecipazione al bando Industria 2015 per il tema Mobilità Sostenibile al progetto MOTUS (2008-2011) che vede coinvolte 4 commesse del Progetto, una commessa del Progetto Modellistica e Simulazione di Sistemi Complessi e una commessa del Progetto Multimodal e Multidimensional Content e Media, per un totale di 812 Keuro di finanziamento per l'Ente.

Progetto 3. Grid and High Performance Computing

<i>Effort del progetto</i>		
Ricercatori		
<i>L'impegno in personale nel progetto a marzo 2009</i>		58 persone per 45 persone/anno
Totale	Posizione	FTE (persone/anno)
<i>Staff:</i> 66 persone per 61,72 FTE1 <i>Effort</i>	6 Dirigenti di Ricerca	4,20
	8 Ricercatori/tecnologi senior	12,91
	32 Ricercatori/tecnologi	29,15
	20 Tecnici	15,46
<i>Non staff:</i> 53 persone per 25,25 FTE2 <i>Effort</i>	23 Dottorandi/assegnisti/borsisti	13,05
	20 Associati alla ricerca	5,6
	10 Collaboratori esterni	7,6
<i>Staff:</i>		
<i>Non staff:</i>		42 persone per 19 persone/anno

Un risultato degno di nota della commessa "Grid Computazionali per il Calcolo scientifico ad alte prestazioni" dell'ICAR è rappresentato dallo sviluppo del pacchetto software MLD2P4 (Multi-level Domain Decomposition

Parallel Preconditioners Package basato su PSBLAS), comprendente varie versioni di condizionatori algebrici paralleli di Schwarz multi-livello per sistemi lineari di grandi dimensioni sparsi. Il pacchetto, basato sulla libreria PSBLAS per le operazioni standard di Algebra Lineare riguardanti matrici sparse è disponibile sul sito <www.mld2p4.it>. Gli algoritmi proposti, l'architettura *software* e i risultati ottenuti nel campo delle applicazioni di dinamica dei fluidi sono riportati su articoli scientifici pubblicati su riviste internazionali. Inoltre, l'integrazione del pacchetto all'interno del campo delle applicazioni su vasta scala e la sua inclusione in un *framework* a oggetti per applicazioni parallele e distribuite sono gli scopi principali della partecipazione della commessa a due diversi progetti di collaborazione internazionale.

Progetto 4. Multimodal and Multidimensional content and Media

<i>L'impegno in personale nel progetto a marzo 2009</i>		
Totale	Posizione	FTE (persone/anno)
<i>Staff:</i> 66 persone per 61,72 FTE1 <i>Effort</i>	6 Dirigenti di Ricerca	4,20
	8 Ricercatori/tecnologi senior	12,91
	32 Ricercatori/tecnologi	29,15
	20 Tecnici	15,46
<i>Non staff:</i> 53 persone per 25,25 FTE2 <i>Effort</i>	23 Dottorandi/assegnisti/borsisti	13,05
	20 Associati alla ricerca	5,6
	10 Collaboratori esterni	7,6

I risultati ottenuti sono in linea con quanto previsto nel piano di attività presentato e hanno portato alla realizzazione di prototipi e di pubblicazioni scientifiche (circa 150 internazionali e una decina nazionali con *referee*) sulle tematiche precedentemente descritte.

Il livello scientifico delle ricerche svolte è riconosciuto a livello internazionale mediante la partecipazione a conferenze internazionali con relazioni invitate (più di 10 nel periodo considerato) e ha portato alcuni ricercatori ad assumere incarichi di rilievo nel settore. Tra questi va ricordato la Presidenza del gruppo GIRPR (Gruppo Italiano di Ricerca sul Pattern Recognition), la gestione del Segretariato Europeo della rete EDEAN nell'ambito del *Design for All*, la rappresentanza italiana nel *Digital Geographic Information Working Group*, il coinvolgimento nel *Governing Board* di alcune prestigiose riviste, come per esempio IAPR.

Le singole commesse hanno rispettato con successo gli impegni concordati nelle azioni progettuali esterne nelle quali sono coinvolte. Vanno menzionati inoltre il coordinamento di due progetti Europei, FOCUS K3D e AWARE, e un FIRB (SHALOM) svolto da ricercatori del Progetto.

Sono stati acquisiti 20 nuovi progetti e consulenze.

Si è proseguito nelle azioni atte a migliorare la visibilità esterna, pertanto il Progetto è stato presentato sia a singoli enti e università, sia in occasione di eventi pubblici. In particolare è stato organizzato un *workshop* di Progetto mirato a far conoscere le competenze presenti e a divulgare i risultati delle ricerche svolte. Al *workshop* hanno partecipato circa 70 persone, in buona parte provenienti da realtà industriali.

Il Progetto è stato invitato e ha contribuito con la partecipazione di 5 commesse al *workshop Geospatial Data in the Operational Decision Making Process* organizzato da NATO - NURC. Inoltre esso ha contribuito attivamente con la produzione di materiale divulgativo alla realizzazione dello *stand* del Dipartimento ICT presso il Convegno *Future Internet* di Praga, nel maggio 2009, organizzato dalla DG INFSO della Commissione Europea.

Progetto 5. Modellistica e Simulazione di Sistemi Complessi

<i>Il personale impiegato nel progetto a giugno 2009</i>		
Totale	Ruoli	FTE (persone/anno)
<i>Staff:</i> 114 persone per 59,5 persone/anno	25 Dirigenti di Ricerca	11
	20 Primi ricercatori	13,15
	46 Ricercatori	28,63
	23 Tecnici	6,69
<i>Non staff:</i> 92 persone per 26,1 persone/anno	11 Dottorandi/borsisti	7,98
	39 Associati alla Ricerca	10,34
	42 Collaboratori esterni	7,77

Le due commesse (Analisi isogeometrica per equazioni differenziali a derivate parziali – Società artificiali e simulazione sociale) rappresentano i migliori risultati conseguiti nell'ambito del Progetto. Infatti la prima

commessa consente, attraverso i finanziamenti ERC, la formazione di un forte gruppo internazionale e interdisciplinare in grado di sviluppare attività di ricerca in un settore altamente innovativo. La seconda commessa arricchisce il Progetto di un tema di ricerca innovativo ed estremamente attuale e contribuisce a diffondere le competenze in materia di società artificiali e le potenzialità delle metodologie di simulazione basate su agenti.

Progetto 6. Sicurezza (interdipartimentale)

<i>N° Ricercatori provenienti dai vari Dipartimenti</i>		
Totale	Posizione	FTE (persone/anno)
<i>Staff: 62 persone per 46,7 persone/anno</i>	<i>13 Dirigenti di Ricerca/Dirigenti tecnologi</i>	<i>3,6</i>
	<i>22 Primi ricercatori/Primi tecnologi</i>	<i>7,5</i>
	<i>38 Ricercatori/tecnologi</i>	<i>18</i>
	<i>56 Tecnici</i>	<i>13,3</i>
<i>Non staff: 50 persone</i>	<i>12 Dottorandi</i>	<i>10</i>
	<i>44 Associati alla Ricerca</i>	<i>6</i>

Sono state intraprese trattative per la collaborazione con la Finco (CONFINDUSTRIA), relativamente alla sicurezza stradale e con l'ANCE, relativamente alla sicurezza nell'edilizia. Parallelamente è proseguito, in collaborazione con FINMECCANICA, lo sviluppo della PTN SERIT. In particolare sono state inserite nuove linee di azione quali la sicurezza nucleare, quella alimentare e quella relativa alla salute.

Sono continuati i contatti con il Ministero della Difesa, nell'ottica di cercare, per la parte non classificata, di svolgere ricerche in comune.

Sono stati organizzati anche alcuni convegni tra i quali uno sulla "Sicurezza nella mobilità", nel quale sono emerse nuove potenziali linee di azione da parte dei ricercatori del Progetto.

Progetto 7. Bioinformatica (interdipartimentale)

<i>Impegno del personale</i>
Totale
<i>Assunti: 90 persone per 48 persone/anno</i>
<i>Temporanei: 46 persone per 36 persone/anno</i>

1 - *Enabling GRIDs per E-science* (EGEE-III). EGEE-III per sviluppare un *middleware* per una vasta gamma di comunità scientifiche, come l'astrofisica, la chimica computazionale, la terra e le scienze della vita, la fusione e la fisica delle particelle e, naturalmente, la bioinformatica.

2 - *Biobanking* e Infrastrutture di Ricerca di Risorse Biomolecolari (BBMRI).

La conservazione e il trattamento di campioni e dati biomedici sono infatti essenziali per il mondo accademico e quello produttivo farmaceutico, al fine di curare e prevenire le malattie umane.

La fase preparatoria di un progetto di *Biobanking* pan-Europeo si basa sul progetto per le Infrastrutture di Ricerca di Risorse Biomolecolari (BBMRI) per la costruzione di risorse e tecnologie BBMRI delle biobanche già esistenti, integrandosi con componenti innovativi e correttamente inseriti in quadri scientifici, etici, giuridici e sociali in accordo con le direttive europee.

3 - Applicazioni *GRID* di Bioinformatica per uso scientifico (BIOINFOGRID).

Il progetto Europeo BIOINFOGRID, coordinato dal CNR, sta contribuendo a migliorare servizi e applicazioni bioinformatiche per utenti di biologia molecolare mediante l'utilizzo del paradigma *GRID*. BIOINFOGRID sta sviluppando applicazioni di genomica, proteomica, trascrittomica e dinamica molecolare.

Dipartimento Identità Culturale**Progetto 01. Storia delle idee e della terminologia filosofico-scientifica**

Le commesse e le proposte di ricerca spontanea a tema libero coordinate dai due Istituti (ILIESI e ISPF) hanno delineato un quadro di attività scientifica di grande valore. La nuova articolazione delle commesse dell'ILIESI ha confermato la tradizionale missione dell'Istituto nello svolgere attività di ricerca e produzione di studi e testi critici, banche dati terminologiche, spogli lessicali, concordanze e lessici d'autore o di un'epoca. La collana di bandiera dell'Istituto, il «Lessico Intellettuale Europeo», conta attualmente 109 volumi, mentre la collana di testi e studi sul pensiero antico «Elenchos» ha superato i cinquanta volumi. Da ricordare le due riviste prodotte dall'ILIESI: «Elenchos», con trenta annualità, e «Bruniana & Campanelliana», con quindici annualità (di fascicoli semestrali) e una collana di supplementi che nel 2009 ha raggiunto ventisette volumi. Da segnalare anche l'assegnazione all'ILIESI di un ERC-Starting Grant e la partecipazione al network COST A/32 "Open Scholarly Communities on the Web" e al progetto eContentPlus "Discovery". All'ISPF, il lavoro alle due Edizioni Nazionali di Giambattista Vico e Antonio Vallisneri ha prodotto importanti risultati. La collaborazione con l'ILIESI-CNR di Roma e l'ILC-CNR di Pisa ha fatto delle edizioni critiche di Vico e Vallisneri un tipico progetto di eccellenza del DIC-CNR. Il «Bollettino del Centro di studi vichiani» e le collane «Studi vichiani» e «Quaderni di studi vichiani», a cura dello ISPF, ne hanno garantito la dinamica diffusione.

Risultati conseguiti

Le ricerche della commessa *Storia del pensiero filosofico-scientifico e della terminologia di cultura nella tradizione mediterranea greco-latina, ebraica e araba* hanno contribuito in maniera esaustiva alla comprensione del ruolo svolto dalle civiltà greco-latina, ebraica e araba nella costituzione dell'identità intellettuale europea, ponendo le basi per progetti interdipartimentali con il DICT e il DPC e per collaborazioni in partenariato. La commessa *Storia delle idee e della terminologia di cultura nell'età moderna*, conclusa nel 2009, ha rispecchiato il principale progetto dell'ILIESI e sviluppato le linee di ricerca strategiche dell'Istituto, consolidate in quarantasei anni di attività: 1) analisi della terminologia e dei concetti filosofico-scientifici e teologico-politici; 2) edizioni di testi, dizionari ed enciclopedie; 3) archivi storico-documentari. Questa impostazione permette oggi di confrontarsi con i nuovi scenari della ricerca, dall'editoria elettronica alla costituzione di sempre più ricche e complesse biblioteche digitali, che rispondono sia a esigenze di conservazione sia a esigenze di fruizione multimediale dei testi. La commessa *Studi sul lessico filosofico europeo dall'Umanesimo al ventesimo secolo* si è conclusa con la messa in rete, a disposizione della comunità scientifica, dei «Lessici filosofici, scientifici e di erudizione in latino», dei «Lessici filosofici nelle lingue moderne», dell'«Archivio digitale dei filosofi del Rinascimento» e dell'«Archivio di testi per la storia dello Spinozismo», *corpora* filosofici multilingue di vari autori, immagini, spogli lessicografici e altri materiali documentari. Parimenti conclusa, la commessa *Formazione alla lessicografia filosofica e scientifica* si è occupata di terminologia scientifica, storia della filosofia e linguistica mettendo capo a un progetto pilota per l'analisi lessicografica e terminologica delle opere di Vico. L'attività di formazione della commessa si è espressa in cicli di seminari nei quali studiosi e specialisti della materia hanno esposto problemi, implicazioni e analogie presenti nei testi canonici ed extracanonici, alla luce delle diverse interpretazioni storiche e filologiche. La commessa *Cultura e terminologia filosofico-scientifica in età moderna e contemporanea. L'apporto di Giambattista Vico ai fondamenti filosofici ed epistemologici delle scienze umane* ha portato avanti l'allestimento dell'Edizione Nazionale delle opere di Vico con i volumi *Scienza nuova 1725 e 1744, De ratione, De antiquissima, Diritto universale, le Poesie* e l'*Autobiografia* assieme all'edizione elettronica, che include la produzione di DVD, CD-ROM e WEB in collaborazione con l'ILC-CNR di Pisa. Oltre all'attività per l'Edizione Nazionale, la commessa ha prodotto volumi monografici e saggi sul pensiero di Vico e la cultura del suo tempo, pubblicati nella collana «Studi vichiani» e su riviste ISI. A nove anni dall'avvio dell'Edizione Nazionale delle opere di Vallisneri, la commessa *La tradizione vallisneriana nella cultura scientifica d'età moderna. Pratiche, teorie, linguaggi*, ha mutato e arricchito il panorama storiografico sull'autore e sul suo ambiente. Le nuove possibilità connesse alle risorse e alla prospettiva d'ampio respiro di un'Edizione Nazionale hanno posto le basi per avviare un'impresa collettiva in grado di affrontare la ricerca in modo complessivo ed esauriente, innanzi tutto realizzando l'indispensabile approfondimento storiografico del personaggio e del contesto, quindi, sul piano più strettamente ecdotico e istituzionale, progettando un'edizione completa delle opere di Vallisneri condotta secondo rigorosi principi filologici e attraverso la ricognizione e la consultazione di tutti i documenti editi e inediti.

Progetto 02. Lingua italiana: modelli, archivi testuali e lessicali

ISTC: progetto CNR "Migrazioni" sull'acquisizione delle caratteristiche fonetico-fonologiche dell'Italiano come L2 da parte di bambini immigrati; progetto MIUR FIRB - "La ricerca fondamentale sul linguaggio al servizio della lingua italiana: documentazione, acquisizione monolingue, bilingue e L2, e ideazione di prodotti multimediali"; progetto d'eccellenza (2008-2011) - "Atlante Multimediale dei Dialetti Veneti" (AMDV); Schede etimologiche sugli Oronimi bellunesi (microtoponimi di Calalzo); progetto FIRB MIUR - "WIKIMEMO.IT - Il Portale della Lingua e della Cultura Italiana"; sviluppo di algoritmi e sistemi per la sintesi espressiva/emotiva dell'italiano da testo scritto (FESTIVAL), per l'animazione facciale (LUCIA) e la creazione di agenti parlanti espressivi/emotivi in italiano, per il riconoscimento automatico del linguaggio parlato italiano (CSLU Speech Toolkit, SONIC, SPHINX), applicati a voci di adulti e di bambini in età scolare e pre-scolare, per l'e-learning e per la fruizione on-line e l'insegnamento della lingua italiana con nuove tecnologie multi-modalità/mediali (progetto ILT - Italian Literacy Tutor).

OVI: per quanto riguarda la lessicografia, il Tesoro della Lingua Italiana delle Origini, sezione antica del vocabolario storico italiano che costituisce la missione dell'OVI, è progredito nel 2009 di circa 2000 voci, cioè il doppio di quanto atteso all'inizio dell'anno, anche grazie all'attivazione di un finanziamento FIRB; la banca dati dell'italiano antico è stata ulteriormente sviluppata, con affinamento della lemmatizzazione; è avanzata inoltre la preparazione di nuove versioni del software lessicografico.

ILIESI: pubblicazione del volume "Neologismi. Parole nuove dai giornali", che si integra nel Vocabolario Treccani per offrire un panorama storico della neologia della lingua italiana, con particolare riferimento al decennio 1998-2008.

ILC: la miniera di testi in lingua italiana, costituita da materiali provenienti dalle più disparate banche dati testuali e dalla ricerca automatica in siti Internet con software appositamente sviluppato, ha superato la dimensione di 200 milioni di parole interamente analizzate. Le attività di ricerca hanno inoltre prodotto lo sviluppo di classificatori stocastici per l'analisi linguistica del testo a diversi livelli addestrabili su materiale testuale pre-annotato, l'estrazione automatica di conoscenza linguistica e ontologica da corpora, lo sviluppo di prototipi applicativi. Lo studio di modelli dell'uso linguistico ha prodotto: sviluppo di nuove architetture computazionali del lessico mentale e dell'interazione tra processi di memorizzazione di sequenze simboliche a breve e a lungo termine; sviluppo di modelli computazionali della lettura; definizione di modelli della variazione linguistica diatopica. Si è inoltre provveduto alla costruzione di nuove risorse e al potenziamento ed espansione di quelle esistenti, allo sviluppo e promozione di standard, allo studio di prototipi per la costruzione, l'accesso, la gestione e l'uso di RL, all'implementazione di nuove strategie e politiche di sviluppo del settore del TAL e delle RL e alla definizione di modalità innovative di condivisione di risorse e tecnologie linguistiche.

Riguardo all'OVI, alla fine del 2009 è risultato consultabile online uno stato di avanzamento del Tesoro della Lingua Italiana delle Origini di circa 21000 voci, pari a circa il 40% dell'opera completa; la banca dati dell'italiano antico è consultabile in versione aggiornata, sia nei testi, sia nella lemmatizzazione. L'ILC, utilizzando la miniera dei testi e il software di analisi e di sintesi sviluppato, ha iniziato la creazione di risorse linguistiche da utilizzare in funzioni di analisi successive; in particolare si sono ottenute risorse per l'identificazione di terminologie tanto monorematiche quanto polirematiche e risorse per l'individuazione di elementi da parte di sistemi di "named entity recognition". L'Istituto ha inoltre sviluppato classificatori stocastici di annotazione morfosintattica e sintattica a dipendenze addestrabili su materiale testuale pre-annotato (componenti software e corpora di addestramento) per la lingua italiana e inglese; metodologie di estrazione di repertori terminologici da basi documentali di dominio a partire da testi pre-annotati al livello morfo-sintattico; metodologie ibride di apprendimento non supervisionato di relazioni semantiche dal Web; versione prototipale del sistema di Ontology Learning "TextToKnowledge v2.0" specializzata per il trattamento di basi documentali di grosse dimensioni con funzionalità di estrazione e indicizzazione terminologica; piattaforma software per la simulazione di processi di organizzazione morfologica del lessico mentale; compilazione di un corpus campione dell'italiano contemporaneo in linea e primi esperimenti di annotazione linguistica. Si è lavorato inoltre allo sviluppo di strumenti di consultazione, integrazione e arricchimento di risorse lessicali; allo sviluppo di prototipi di interfaccia web; a lessici specialistici con funzionalità esplicitamente dedicate all'accesso da parte di utenti umani esperti di settore; a servizi web per l'accesso a dati specificatamente dedicati ad agenti software conformi a standard di rappresentazione lessicale. Di particolare rilievo per i riflessi politico-strategici nel settore, i risultati conseguiti nell'ambito del progetto CLARIN (Esfri) per la definizione di una infrastruttura di ricerca per le scienze sociali e umane. Da segnalare infine l'implementazione del sito GRID CNR-ILC-PISA collegato ad Italian Grid Infrastructure (IGI), lo sviluppo di strategie volte al rilancio del settore delle risorse e tecnologie linguistiche e la definizione di un piano di azione a corto, medio e lungo raggio per tale comunità.

Progetto 03. Innovazione nell'Apprendimento

Il progetto copre contenuti che si possono sinteticamente ascrivere alle seguenti linee di ricerca principali: l'educazione e le risorse umane nella società della conoscenza; la tecnologia come risorsa per i processi educativi; l'educazione inclusiva; la scuola del futuro; socializzazione e apprendimento in età infantile; gli ambienti innovativi per gli apprendimenti concettuali in ambito educativo; l'apprendimento partecipativo supportato da tecnologia; nuove opportunità date dall'avanzamento delle tecnologiche e della ricerca ad esse relative; le metodologie per la formazione di competenze trasversali per lo sviluppo organizzativo; il sistema della formazione professionale iniziale in Italia; gli aspetti etici nella scienza. I risultati di queste attività di ricerca attestano il grande valore scientifico, sociale e culturale del progetto che, nel 2009, si è articolato essenzialmente sui seguenti temi: progettazione e valutazione di modelli, strumenti e metodi per l'innovazione educativa basati sull'integrazione delle tecnologie della comunicazione e dell'informazione; studio di nuovi ambienti di apprendimento che rispondano ai bisogni e alle mutate esigenze formative dei diversi contesti formativi; tecnologie didattiche ed educazione scientifica, matematica e tecnologica; strumenti per la progettazione educativa; giochi digitali e sviluppo di competenze di base; analisi della qualità dei sistemi educativi in relazione al rapporto fra processi cognitivi, ambiente sociale e fisico; innovazione tecnologica e nuovi ambienti di apprendimento; procedure di analisi e valutazione della qualità dell'esperienza educativa dei bambini in asilo nido. Si sono anche avviate attività di ricerca relative a diversi ambiti specialistici della formazione professionale che hanno dato vita, nel 2010, alla commessa "La formazione innovativa: metodologie, politiche, valutazione". Le attività di ricerca sono state realizzate attraverso progetti che hanno ottenuto anche consistenti finanziamenti esterni: reti di eccellenza a finanziamento europeo; progetti di ricerca a finanziamento europeo (di alcuni di essi si ha la leadership); progetti a finanziamento nazionale (PRIN; FIRB; fondi regionali e locali). Tali progetti provano l'attrattività delle tematiche trattate e la professionalità e l'eccellenza dei ricercatori che vi lavorano. In particolare, la partecipazione a reti di eccellenza europee pone le basi per lo sviluppo di ulteriori progetti e collaborazioni, su temi specifici con importanti istituzioni ed enti di ricerca europei, ed è segno del riconoscimento internazionale ottenuto dalle attività svolte, oltre che indice della capacità d'integrazione e di collaborazione dei ricercatori che operano nel progetto.

I risultati complessivi del progetto nel 2009 possono essere sinteticamente descritti sia in termini generali che particolari. In termini generali, è sicuramente un punto di forza il consolidamento della presenza internazionale e nazionale e l'afferenza a reti di eccellenza europea, in termini più particolari i risultati più significativi si hanno in relazione ad alcune linee che possono essere considerate di eccellenza per il progetto e per le commesse che ne fanno parte. Fra queste si segnalano: Modelli, strumenti e metodi per l'innovazione educativa basati sull'integrazione delle tecnologie della comunicazione e dell'informazione (ITD); ambienti computazionali per l'educazione matematica (ITD); nuovi strumenti e metodi per l'apprendimento basati su tecnologie avanzate e loro valutazione sperimentale (ITD); test standardizzato per la valutazione delle abilità di ragionamento basato sull'uso di giochi digitali; modelli per l'apprendimento collaborativo in rete (ITD); valutazione e analisi della qualità dell'esperienza educativa nei servizi per la prima infanzia (ISTC); laboratori a sostegno della partecipazione dei bambini al cambiamento dell'ambiente urbano (ISTC); analisi sulle politiche inerenti la cultura dell'informazione in Europa e etica della scienza (CERIS); metodologie per la formazione di competenze trasversali per lo sviluppo organizzativo e analisi del sistema della formazione professionale iniziale in Italia (CERIS). Tutti i risultati trovano documentazione, conferma scientifica e visibilità nelle numerose pubblicazioni realizzate su riviste, libri e atti di convegno internazionali e nazionali, com'è documentato nei siti degli istituti afferenti al progetto. Inoltre i ricercatori impegnati nel progetto sono molto attivi in attività di docenza universitaria, seminari nelle scuole, formazione degli insegnanti, conferenze e dibattiti nazionali ed internazionali e in varie manifestazioni volte alla divulgazione scientifica. Di particolare interesse è stata, ad esempio, la partecipazione della giornata "Il CNR e la Scuola" promossa dal Dipartimento Identità Culturale e il Festival della Scienza di Genova.

Progetto 04. Culture euro mediterranee

Non è possibile fare un consuntivo, essendo un progetto appena nato.

Il progetto nasce sulla base dei risultati di un precedente progetto "Identità mediterranea ed Europa. Mobilità, migrazioni, relazioni interculturali". L'obiettivo principale era quello di cogliere i flussi migratori in un'ottica che tenesse conto dei fattori di interdipendenza e reciprocità, colti nella loro complessità di linguaggi, inediti processi identitari, pratiche culturali, relazioni sociali, espressioni simboliche, nuovi sistemi di comunicazione, prospettive transnazionali, localismi persistenti, nomadismi, diaspore e spaesamenti. Nel periodo in cui il progetto è stato operativo, le commesse degli istituti ISEM e ISSM, che vi afferivano, hanno rilevato che

sarebbe stato utile ampliare il campo di indagine delle culture mediterranee in un'ottica di più ampio respiro, non limitando lo sguardo a semplici scambi di uomini, culture e cose. Pertanto si è valutata l'opportunità di affiancare al progetto specifico sulle migrazioni, un altro che valorizzasse gli aspetti più propriamente storici, sociali, economici dei vari paesi del Mediterraneo, con la finalità di sottolinearne le similitudini e le diversità. Il progetto nasce dunque a partire dal 2010, ed i risultati sono ancora da conseguire.

Progetto 05. Innovazione e competitività nell'economia italiana

Per quanto riguarda la commessa *Imprese e struttura industriale*: ampliamento del quadro conoscitivo informativo sui comportamenti delle imprese italiane e proposte di intervento utilizzabili da amministratori pubblici locali, gestori di public utilities, autorità di regolamentazione. Indirizzi agli investitori (azionisti e istituzioni finanziarie) dalle verifiche dell'impatto delle scelte proprietarie e dell'adesione ai codici di autodisciplina sulle decisioni di investimento e di crescita delle imprese. Analisi dell'impatto della legislazione e dei cambiamenti normativi sugli agenti economici. Riguardo la commessa *Innovazione e creazione del valore*, che ha come obiettivo quello di orientare i processi decisionali di manager e *policy maker* verso soluzioni più efficaci ed efficienti in termini di creazione di valore attraverso l'analisi e l'interpretazione dei percorsi di innovazione delle imprese: avvio sperimentale della Piattaforma tecnologica del progetto ABACO; analisi dell'e-insurance; applicazione della SNA nel biotech; analisi dell'offerta di SRI in Campania; stesura del PPSE, del SGA e del PGB del Parco Reg. dei Monti Picentini; prosecuzione progetto Hermes; partecipazione ai progetti formativi ABACO, Logica, nonché a due poli formativi regionali su ICT ed Economia del Mare. Per quanto concerne la commessa *Imprese e sviluppo locale*, che intende analizzare il rapporto tra impresa e sviluppo locale in un'ottica multidisciplinare: analisi del sistema innovativo della provincia di Cuneo; studio sulle imprese di successo nella periferia economica del Piemonte; case study di sviluppo locale (Patto Territoriale Madonie, Trasferimento Tecnologico nel Molise); teorie e metodologie di valutazione delle politiche ambientali; commercio internazionale dei rifiuti in Europa; riforma fiscale ecologica; definizione di indicatori di sviluppo sostenibile. Per la commessa *Sistemi locali di sviluppo e governance territoriale*, che si propone di studiare le logiche che presidiano la competizione fra i territori, intesi come attrattori di flussi turistici, luoghi di possibile insediamento produttivo e fonti di creatività: competenze e risorse locali; dinamiche virtuose di sviluppo sostenibile; modalità e percorsi di interazione degli stakeholders locali; valore d'uso e valorizzazione dei beni culturali; innovazione e diffusione delle nuove tecnologie; domanda di turismo culturale; networking for Destination Management; sensibilità ambientale; partecipazione al poli formativo sul Turismo. Gli studi sviluppati all'interno della commessa *Scienza e innovazione* trovano giustificazione nella necessità di ampliare le conoscenze sulle componenti economiche e sociali che, interagendo tra loro, influiscono sulla capacità di innovazione di un paese. Questi i suoi elementi di consuntivo: aggiornamento sito Erawatch e Bio-etica; conclusione del progetto strategico nazionale FIRB RBNE03ETJY; avvio ESF Research Networking Programme, "Academic Patenting in Europe (APE-INV)" 2009-2013; avvio progetto Cost of Research per la DG Research 2009-2011; analisi delle organizzazioni pubbliche di ricerca (università, enti di ricerca, musei scientifici): governance, modi di finanziamento, valutazione della ricerca (metodi e indicatori) e fattori d'internazionalizzazione; diffusione dei risultati della ricerca; metodologie innovative; attivazione rapporti scienza-media; avvio Progetto EMPATIC (EU) (politiche di Information Literacy in Europa). Riguardo la commessa *Strategie urbanistiche per la città contemporanea: multiculturalismo, identità, recupero e valorizzazione*, che intende individuare e sperimentare metodologie innovative che consentano di rispondere alla domanda di città e di architettura posta dalle comunità urbane, complesse e multiculturali, nell'attuale fase di crisi globale: sistematizzazione di dati, informazioni e documentazioni raccolte nel corso dell'indagine sullo stato dell'arte sul tema dell'impatto sulle città d'Europa dei flussi migratori provenienti dai paesi in via di sviluppo e dall'est europeo; messa a punto di un approccio metodologico all'interpretazione dei fenomeni della multiculturalità urbana ed alla definizione delle linee guida per l'intervento a scala di neighbourhood-quartiere; diffusione dei risultati ottenuti e di sensibilizzazione sui temi della multiculturalità urbana.

Per la commessa *Imprese e struttura industriale*: Verifica dell'impatto sulle strategie delle imprese di cambiamenti istituzionali con lo scopo di quantificare l'impatto delle riforme di policy e le implicazioni; individuazione di nuove tecniche di analisi dei bilanci aziendali, tra cui reti neurali ed algoritmi genetici. Per la commessa *Innovazione e creazione del valore*: identificazione delle variabili imprenditoriali in grado di incidere sullo sviluppo locale; stato dell'arte della normativa sulla competitività delle imprese di logistica; avvio sperimentazione della piattaforma e-Business nel comprensorio di Taurasi (AV) nell'ambito del progetto ABACO; profilazione tecnologica delle PMI logistiche; approfondimenti sulle Virtual enterprise di PMI; impatto dell'ICT sull'organizzazione delle imprese di ass.; potenzialità della SNS in campo economico;

caratteristiche del sistema di offerta di Servizi Reali all'Internaz. delle imprese in Campania; stesura PPSSE, del SGA e del PGB del Parco Reg. dei Monti Picentini; partecipazione al libro verde nell'ambito del progetto Hermes. Per la commessa *Imprese e sviluppo locale*: proposta di nuove politiche per lo sviluppo locale; dati di aggiornamento sulla struttura economica locale, sulle imprese e i settori innovativi, realizzazione di iniziative di trasferimento tecnologico e buone pratiche. Per la commessa *Innovazione e creazione del valore*: sistematizzazione delle conoscenze in tema di strumenti e politiche di sviluppo, determinanti, metodologie e indicatori per l'analisi e la valutazione dello sviluppo economico locale; indicazioni per una più efficace azione di valorizzazione e integrazione del sistema locale; sperimentazione di nuove modalità di offerta integrata e sostenibile basate sulla valorizzazione di risorse e competenze di eccellenza. Per la commessa *Scienza e innovazione*: anagrafe della ricerca del Lazio e Borsa dell'innovazione regionale (banche dati); rapporto finale del progetto FIRB; rapporto Current policy issues in the governance of the European patent system per il Parlamento europeo (Scientific and Technological Options Assessment); Italy Country Report 2009 Analysis of policy mixes to foster R&D investment and to contribute to the ER; analisi comparata dei cambiamenti di governance dell'università in alcuni paesi europei; indicatori per la valutazione dei programmi di ricerca; implementazione delle politiche di sostegno alla ricerca industriale; politiche per l'informazione scientifica; pubblicazione dei risultati dei progetti Cliscet e Leder e completamento dei progetti Kalòs e "Ern-Rosmini". Per *Strategie urbanistiche per la città contemporanea: multiculturalismo, identità, recupero e valorizzazione*: definizione di linee guida progettuali a scala di neighbourhood-quartiere che coniughino i caratteri dell'identità locale, frutto delle stratificazioni storiche avvenute, e le nuove istanze culturali e materiali che una società complessa sottopone all'attenzione dei decision-makers.

Progetto 06. Diritto, innovazione tecnologica e cultura giuridica

Il progetto copre contenuti che si possono sinteticamente ascrivere alle seguenti linee di ricerca principali: 1) incidenza sempre più profonda delle nuove tecnologie dell'informazione e comunicazione (TIC) sul diritto, considerato nella varietà dei suoi aspetti teorici e operativi: come "lessico giuridico" (e quindi patrimonio culturale da analizzare e conservare) e come "regola dell'azione" (in quanto norma da interpretare ed applicare). Nel contesto indicato, sul piano del diritto sostanziale, costituiscono oggetto d'indagine le trasformazioni indotte dalla rivoluzione tecnologica in atto sulla configurazione dei diritti fondamentali della persona; 2) i metodi e le tecniche per la documentazione giuridica con particolare riguardo a: a) strumenti per la ricerca, per il recupero e per la classificazione delle risorse giuridiche; b) definizione di standard specifici per la documentazione giuridica con particolare attenzione alla dottrina giuridica; c) progettazione e gestione di banche dati e di sistemi informativi giuridici sia di portata generale che specialistica; d) sperimentazione di strumenti automatici per il recupero selettivo e l'accesso unificato ai materiali di dottrina giuridica in rete, secondo standard internazionali; 3) studio e sviluppo di sistemi informativi per il trattamento e la diffusione dell'informazione giuridica e in particolare: sviluppo di software per la produzione, l'analisi e il reperimento delle norme, della giurisprudenza e degli atti amministrativi nel quadro delle linee di azione relative allo sviluppo della società dell'informazione e dell'*e-government*, secondo le strategie indicate dai Piani di indirizzo dell'Unione Europea fino al 2010; 4) diritto dell'informatica e formazione in tema di nuove tecnologie e diritto, e in particolare studi e ricerche sul quadro normativo vigente e in fieri in materia di amministrazione elettronica (*e-government*), di sistemi informativi e statistici pubblici e di sviluppo della società dell'informazione, formazione universitaria e post-universitaria in tema di informatica giuridica e diritto dell'informatica, formazione professionale destinata ai funzionari pubblici in tema di diritto dell'amministrazione digitale e della società dell'informazione, progettazione e implementazione di sistemi informativi e di strumenti per il supporto allo sviluppo della formazione giuridica in un contesto transnazionale, analisi del quadro normativo vigente in materia di procedimento amministrativo elettronico e studio di strumenti per l'informatizzazione delle procedure nello specifico settore della disciplina dei fenomeni migratori; 5) informazione e formazione degli operatori giuridici, esaminate anche e soprattutto attraverso gli strumenti informativi (fonti romane e loro interpretazione; fonti romane e costituzioni dei secoli XVIII-XX; insegnamento del diritto romano; fondamenti romanistici degli ordinamenti giuridici odierni; fondamenti dei diritti umani); 6) organizzazione e funzionamento delle amministrazioni della giustizia al fine di migliorarne le prestazioni e comprenderne le dinamiche di mutamento; 7) modalità di organizzazione e di funzionamento nell'ambito di settori, istituti giuridici e aspetti innovativi e/o critici del sistema giudiziario minorile e in particolare: a) *Messa alla prova e restorative justice* (si concluderà con la stesura di una o più pubblicazioni la ricerca svolta negli uffici giudiziari minorili e ordinari di Bari volta ad esplorare per la prima volta la recidiva in gruppi di minorenni trattati con la "messa alla prova" - art. 28 d.p.r. 448/88 - e altre misure); b) *Mediazione penale e giustizia ripartiva*; c) *Giudici onorari minorili* (si concluderà

con una o più pubblicazioni anche la ricerca che esplora il profilo dei giudici onorari, le modalità di reclutamento e formazione e le caratteristiche dei compiti e delle funzioni); 8) *Evoluzione dei sistemi di governance della magistratura*, sia con riguardo a paesi di consolidata democrazia sia con riferimento alle c.d. *transitional countries* europee (Russia inclusa). Queste ricerche sono condotte in collaborazione con varie organizzazioni internazionali (UNODC, OSCE, Max Planck Institute di Heidelberg).

ITTIG: l'ITTIG ha costituito un punto di riferimento essenziale nei confronti del Parlamento, delle Assemblee legislative regionali e del sistema giudiziario, in particolare della Corte di Cassazione, nello studio e sviluppo dei relativi sistemi informativi, banche di dati (di normativa, giurisprudenza e dottrina) e strumenti di categorizzazione automatica delle informazioni (schemi di classificazione arborescente, *Thesauri*, etc). Ha svolto, inoltre, attività di consulenza nella predisposizione di importanti proposte di legge, sia a livello nazionale che regionale, regolarmente poi approvate. Ha contribuito a livello internazionale allo sviluppo delle applicazioni dell'Intelligenza artificiale al diritto con ricerche originali di particolare rilevanza e con l'organizzazione scientifica, a cadenza quinquennale, di importanti convegni di studio su "Logica, Informatica e Diritto" e sulla teoria e pratica dei cosiddetti "Sistemi esperti giuridici", convegni che hanno costituito uno dei più frequentati appuntamenti periodici degli studiosi e ricercatori del settore a livello mondiale. Ha promosso nuovi settori di studio quali la "Legimatica" (l'informatica applicata alla tecnica legislativa e alla produzione delle leggi), ricoprendo un ruolo di primo piano in queste nuove applicazioni informatiche relative ai controlli sulla qualità della tecnica normativa. Ha sviluppato progetti avanzati per migliorare in modo sensibile, nell'ambito dell'attività legislativa e regolamentare, la produzione delle norme e i sistemi di controllo dell'impatto dei progetti normativi sull'ordinamento vigente e sull'attività amministrativa da essi generata, agevolando nel contempo la conoscenza e la comprensibilità delle norme, da parte dei cittadini.

IRSIG: in estrema sintesi, i principali risultati conseguiti dall'IRSIG sono l'incremento delle conoscenze sull'organizzazione e il funzionamento dell'amministrazione della giustizia in diversi paesi con particolare riferimento alla *governance*, al ruolo del pubblico ministero, ai meccanismi di *accountability*, alla valutazione delle prestazioni, alle analisi dei tempi dei procedimenti giudiziari, al rapporto tra norme - formali e informali - e tecnologie dell'informazione e della comunicazione nei progetti di *e-justice*, alle innovazioni in materia di mediazione penale e giustizia riparativa. È stato predisposto il rapporto "*Judicial Independence in Italy*" per l'OSCE ed è stata completata la "*Guide for strengthening judicial integrity and capacity*" per l'United Nation Office on Drugs and Crime. Inoltre, sono numerose le pubblicazioni, soprattutto in lingua inglese, ed è in costante sviluppo la rete di ricerca internazionale sull'amministrazione della giustizia.

Progetto 07. Cooperazione internazionale, integrazione regionale, federalismo e autonomie

Il Progetto è stato rimodulato nel 2009, includendo due commesse già afferenti ad altro progetto dipartimentale e conseguentemente ampliando i contenuti del Progetto ad altri aspetti, quali in particolare: "Diritto dell'ambiente e gestione sostenibile di ecosistemi e risorse naturali" (ISGI) e "Trattati internazionali e diritto interno: le dinamiche di attuazione" (ISGI). Nel Progetto sono inoltre transitate senza variazioni le commesse "Regionalismo e federalismo tra Unione Europea e riforme costituzionali" (ISSiRFA) e "I diritti fondamentali come fattori problematici nei processi di sviluppo e di integrazione degli ordinamenti giuridici" (ISGI).

Nel 2009 nel settore di ricerca "Forme e strumenti della cooperazione internazionale", diretto ad evidenziare il contributo dell'Italia al diritto internazionale, si segnalano la predisposizione per la pubblicazione del volume "La Convenzione delle Nazioni Unite sui diritti delle persone con disabilità. Commentario", la pubblicazione della monografia "La Convenzione europea sulla biomedicina" e la pubblicazione con la SIDI del volume "La crisi del disarmo nel diritto internazionale. Nel quarto centenario della morte di Alberico Gentili". Sono inoltre proseguite le collaborazioni con l'Istituto dell'Enciclopedia Treccani, per la predisposizione di voci enciclopediche e di "Approfondimenti" on-line; con l'Università Sapienza per lo svolgimento del Master di II Livello in "Tutela internazionale dei diritti umani"; con la SIOI e l'ASI per lo svolgimento del Master in "Istituzioni e politiche spaziali"; con l'ECESL/ESA per l'organizzazione di iniziative internazionali di formazione. Di particolare rilievo, anche per i collegamenti istituzionali, i risultati delle attività di ricerca collegate al diritto delle attività spaziali (Progetto di Codice di condotta dell'UE e Protocollo UNIDROIT) e al diritto internazionale umanitario in collaborazione con l'Asser Institute (L'Aia). Presso l'ISGI è stata istituita l'Unità operativa "Bioetica, etica della ricerca e diritto", che si propone di esaminare le questioni etiche peculiari alla ricerca scientifica e di promuovere attività di formazione, divulgazione e sensibilizzazione in materia di bioetica.

La ricerca "Diritto dell'ambiente e gestione sostenibile di ecosistemi e risorse naturali" ha approfondito gli studi sulla cooperazione transfrontaliera nella gestione delle regioni montane con la pubblicazione del volume "Sustainable

Development and Transboundary Co-Operation in Mountains Regions. The Alpine and the Carpathian Conventions” e l'organizzazione di workshop internazionali in collaborazione con i partners argentini.

La ricerca "Trattati internazionali e diritto interno: dinamiche di attuazione" ha realizzato le programmate attività di sviluppo competenze con il Master su "Diritto ambientale, norme, istituzioni e tecniche per l'attuazione". La ricerca ha esteso il campo di indagine al rapporto tra diritto internazionale, diritto dell'UE e diritto interno in settori di interesse prioritario.

Nella ricerca su "I diritti fondamentali come fattori problematici nei processi di sviluppo e d'integrazione degli ordinamenti giuridici" sono stati pubblicati contributi scientifici in materia di diritti umani, diritto del mare, responsabilità sociale delle imprese e diritto elettorale romano ed è stato elaborato un rapporto sui diritti di informazione e partecipazione in materia ambientale. È proseguita la collaborazione con la rivista trimestrale "Diritti umani e diritto internazionale" e le attività scientifiche del Centro studi sui diritti umani. Si segnala che nel settore dei diritti umani l'ISGI partecipa al progetto dipartimentale "Migrazioni".

Nell'ambito della ricerca "Formazione dei sottosistemi del sistema giuridico romanistico, processi d'integrazione regionale, unificazione del diritto" sono state svolte attività di formazione post-universitaria, è stata predisposta per la pubblicazione una monografia sulla responsabilità per colpa del debitore nell'inadempimento dell'obbligazione, nonché la costituzione di un gruppo di ricerca sullo studio dei diritti indigeni in America Latina. È stata inoltre avviata una ricerca sul "Riconoscimento e individuazione del sistema giuridico latino americano e sue implicazioni", che si propone di individuare gli elementi di unità delle legislazioni latinoamericane nel quadro della comune appartenenza al sistema giuridico romanistico.

A sua volta, la ricerca "Sull'uso del diritto romano in Cina. Formazione del diritto cinese nell'ambito del sistema giuridico romanistico" ha consolidato i risultati in materia di codificazione del diritto civile in Cina attraverso lo svolgimento di corsi post-laurea di formazione sul diritto romano destinati a giuristi cinesi, la realizzazione di traduzioni di leggi cinesi e di fonti latine del diritto romano e l'organizzazione di convegni, di cui sono stati pubblicati gli atti. Si segnala inoltre l'organizzazione di un centro e di un sito di documentazione giuridica sul diritto cinese.

Nell'ambito dell'ISSiRFA si sono svolte ricerche confluite in volumi pubblicati o di imminente pubblicazione come: il "Quinto Rapporto annuale sullo stato del regionalismo in Italia", il "Rapporto 2009 sulla legislazione", per la parte relativa alla legislazione regionale, a cura della Camera dei Deputati; l'"Osservatorio Finanziario Regionale", vol. 31, Milano, 2009; i Rapporti intitolati "Le parole-chiave del federalismo fiscale" e "Le regioni e le loro politiche nel 2008. Una sintesi". Si segnala, inoltre, che sono in corso di pubblicazione gli atti del Convegno "Le Regioni allo specchio. I rapporti regionali sulla legislazione".

Ulteriori contributi scientifici dell'Istituto sono stati pubblicati su autorevoli riviste italiane e straniere, in volumi collettanei, nonché nel sito web dell'Istituto. Si segnalano inoltre: la partecipazione al progetto dipartimentale "Migrazioni"; la collaborazione alla revisione del d.d.l. n. 1117/2009 in materia di federalismo fiscale su invito della Camera dei deputati; la presentazione nel sito www.parks.it dell'Archivio sistematico dei provvedimenti generali degli enti parco, sulla base di convenzione con la Federparchi; relazione su Federal Culture and Fiscal Federalism in Italy, Conferenza Annuale dell'IACFS (Canterbury, England, UK, settembre 2009); una relazione presso l'Indiana University degli Stati Uniti d'America; la partecipazione ai gruppi "Fiscal Federalism" e "National experts on science and technology indicators" dell'OCSE; attività di valutazione della formazione, in coordinamento con il Formez, nell'ambito del progetto PARSEC; ricognizione sulla qualità della programmazione nell'ambito del progetto Territori in rete per l'Europa (in collaborazione con il CENSIS); organizzazione di seminari internazionali.

Progetto 08. Società, Scienza, Cultura, Globalizzazione

Rapporto Irpps sullo Stato sociale in Italia 2009 e definizione di una metodologia originale e dei relativi strumenti di indagine per la valutazione del rischio da stress lavoro-correlato; studi per il progetto Genesis, che individua ostacoli e difficoltà incontrati dalle donne meridionali nella partecipazione al mercato del lavoro; progetto europeo Gender & Excellence, sull'analisi di genere dell'accesso ai finanziamenti alla ricerca; ricerca STOP MGF, orientata all'analisi delle relazioni tra tendenze demografiche e organizzazione dei servizi socio-sanitari; evento "LIGHT'09 - Accendi la luce sulla scienza". Progetto MUR-FAR Scenario; consulenze al JRC di Ispra e a ISMERI EUROPA su progetti europei su sicurezza e sfide demografiche nelle regioni europee; prosecuzione delle attività sul tema "Malati di guerra"; progetto di stima dei costi oncologici con l'ISS e il NCI (USA); completamento del progetto Valutazione degli screening su Melanoma e tumore della Prostata. Progetto migrazioni del DIC, con la creazione di un gruppo di lavoro per l'analisi delle tendenze delle migrazioni italiane; progetto IDEA del VI P.Q., con la pubblicazione del rapporto finale e una tavola rotonda tra ricercatori, esponenti del mondo politico e sindacale; studio della recente dinamica della mobilità interna; progetto

bilaterale sull'emigrazione italiana e portoghese in Brasile con il CEPES; progetto DEMIFER, che analizza su scala regionale le dinamiche demografiche e migratorie. Rapporto "Global Innovation Scoreboard" della Commissione Europea; pubblicazione di un articolo scientifico pubblicato sulla rivista internazionale *Technological Forecasting and Social Change* e di un altro articolo sulla rivista *Journal of Global Policy*. Riguardo l'analisi degli effetti della crisi finanziaria sugli investimenti in innovazione delle imprese europee due articoli sono attualmente in fase di revisione presso le riviste *Research Policy* e *Journal of Common Market Studies*. L'analisi della democrazia globale ha prodotto la monografia *Cittadini del mondo. Verso una democrazia cosmopolitica*, articoli e capitoli pubblicati su varie riviste e tradotti in molte lingue. Attività di ricerca nell'ambito di 2 Progetti europei: 1) *Science, Ethics and Technological Responsibility in Developing and Emerging Countries-SET-DEV* che riguarda le politiche della ricerca e dell'innovazione per lo sviluppo in India e Kenia. In questo ambito sono state condotte ricerche sul campo in Kenia ed è stato redatto il *Manifesto for Science*. 2) *Monitoring progress towards the ERA* sull'internazionalizzazione della ricerca in 10 Paesi europei con particolare riguardo all'orientamento e implementazione di specifiche politiche. È stato avviato lo studio della situazione italiana e predisposto il relativo Rapporto. Sono stati condotti studi sulla geografia umana e in particolare ricerche sulle migrazioni internazionali delle alte qualifiche e sull'integrazione degli immigrati ad alta qualificazione nella società italiana. In particolare è stata condotta un'indagine sull'inserimento lavorativo delle immigrazioni qualificate provenienti dai Paesi dell'Est europeo. È stata condotta l'indagine sulla Cultura dell'innovazione in Italia in collaborazione con la Fondazione Cotec e Wired Italia, pubblicata in rivista e monografia. Sono state condotte attività di ricerca nell'ambito del Progetto *Ethics and Polemics (PAS)*, selezionato da Form-it come good practices tra 160 progetti di collaborazione tra ricerca ed educazione; sono stati organizzati due seminari: "Ricerca e comunicare" e "Saperi e Valori nella partecipazione al dibattito scientifico"; è stato predisposto il rapporto sull'uso del tempo da parte della popolazione laziale in una prospettiva di genere; da segnalare inoltre la partecipazione al progetto "Malati di guerra", per il tema "Educazione sanitaria sugli effetti della guerra: progetto pilota di comunicazione scientifica nelle scuole". Coordinamento e partecipazione a progetti di ricerca internazionali e nazionali; costruzione di piattaforme simulate (EMIL-S) e sistemi computazionali (REPAGE) per lo studio delle norme e della reputazione. Studio delle dinamiche psicologiche delle relazioni sociali per individuare e comprendere le loro componenti essenziali e le interazioni fra queste componenti; analisi dei sistemi complessi multi-attore e dei processi alla base del funzionamento del welfare locale. Tutte le commesse, pur a diversi livelli di realizzazione, si sono attivate con successo presso istituzioni internazionali, nazionali ed enti locali ottenendo contratti e finanziamenti per le loro attività (a titolo esemplificativo si citano la Commissione Europea, la Regione Lazio, il MIUR, il Ministero della Sanità, la Provincia di Roma, il Dipartimento per le Pari opportunità e della Gioventù della Presidenza del Consiglio dei Ministri). Vanno inoltre sottolineate le consolidate proficue collaborazioni tra commesse dell'Ente.

Numerose pubblicazioni (già segnalate secondo le consuete modalità di rilevazione da parte dell'Ente) in forma di articoli su riviste, monografie, articoli in volumi collettanei, rapporti di ricerca, presentazioni a convegni e conferenze.

Progetto 9. Migrazioni

Come accennato, la costituzione del Progetto ha favorito e intensificato la collaborazione fra gli Istituti partecipanti – in qualche caso, ratificata da specifici accordi –, sia riguardo allo svolgimento di determinate ricerche sia per l'attuazione di comuni iniziative. Ciò rappresenta indiscutibilmente un primo, significativo esito dell'impianto progettuale elaborato dal Dipartimento. Esemplice in proposito la partecipazione da parte di CERIS, IRAT, ISGI e ISSM ai bandi del Ministero degli Interni per la presentazione di progetti finanziati dal *Fondo Europeo per i Rifugiati* e dal *Fondo Europeo per l'Integrazione* (2009), come anche la partecipazione di CERIS, IRPPS, ISGI, ISSIRFA, ISSM, ISTC e ITTIG a una *call for tenders* dell'EACEA (*Education, Audiovisual and Culture Executive Agency*) per la realizzazione di uno studio sulla mobilità e l'identità europea. Entrambe le proposte sono state allestite in collaborazione con il Gruppo di Lavoro *Supporto alla progettazione delle attività in ambito nazionale e internazionale* del Dipartimento.

Risultati conseguiti

Nello specifico, il principale risultato fino ad oggi conseguito riguarda l'avvio del programma di formazione precedentemente citato, consistente nel conferimento di assegni di ricerca e borse di studio sulle seguenti tematiche: *Analisi statistico-demografica dell'immigrazione straniera in Italia; Trattamento dei rifugiati e richiedenti asilo; Eguaglianza e non discriminazione dei migranti nel diritto internazionale dei diritti umani: strumenti giuridici internazionali, prassi degli organi di controllo dei trattati e modalità di adattamento dell'ordinamento*

italiano; Autonomie territoriali e migrazioni; L'uso delle nuove tecnologie da parte delle pubbliche amministrazioni per la gestione dei processi migratori; Caratteri strutturali dell'imprenditoria straniera in Italia: un confronto territoriale; Migrazioni, imprenditorialità e sviluppo di nuove imprese innovative; Storiografia in tema di mobilità e migrazioni nei paesi dell'Europa mediterranea; Migrazioni e sviluppo: il contributo delle rimesse allo sviluppo locale. Il caso studio dei Balcani (1980-2007); Le migrazioni: l'impatto delle politiche comunitarie di assistenza allo sviluppo nei paesi di origine dei flussi. Il caso studio dei paesi del Maghreb e del Masreq (1980-2007); Elaborazione di un database specifico sui flussi migratori nei paesi del Mediterraneo (1980-2007); I flussi migratori: valorizzazione degli immigrati nei paesi di accoglienza attraverso le politiche di integrazione. Il caso di Francia, Gran Bretagna, Spagna e Italia (1980-2007); Sviluppo di metodologie e tecniche per il monitoraggio della competenza linguistica italiana di alunni stranieri della scuola primaria e secondaria mediante tecnologie avanzate nel campo della linguistica computazionale; Comunicazione e linguaggio in bambini in età prescolare di famiglia straniera; Raccolta, codifica e analisi acustica del parlato di soggetti stranieri e italiani apprendenti L2, e messa a punto di test e software per la valutazione della capacità dei soggetti di percepire e produrre il sistema fonetico/fonologico di L2; Strumenti informatici per favorire l'apprendimento dell'italiano come seconda lingua da parte di studenti immigrati; Metodologie di supporto all'integrazione scolastica di studenti immigrati; Migrazioni e trasposizioni culturali nella République des Lettres tra XVII e XVIII secolo: testi latini filosofici e traduzioni plurilingue; Infrastruttura filologico-computazionale per la produzione, interrogazione e pubblicazione sul web dei documenti digitali; Migrazioni culturali tra Inghilterra e Stati Uniti: le radici ideologiche e politiche dell'evoluzionismo spenceriano; Medicina e migrazioni di popoli e merci. Il dibattito sul "contagio vivo" nel primo Settecento italiano; Profili giuridici del fenomeno migratorio: l'"uso del diritto romano" in Cina, la contaminazione degli schemi giuridici e la crescita di comuni principi giuridici nel quadro della varietà delle culture.

Dipartimento Patrimonio Culturale**Progetto 1. Il territorio e gli insediamenti in Europa e nel Mediterraneo**

I campi di indagine del Progetto che coprono un arco temporale e spaziale molto vasto rappresentano una piattaforma metodologica molto utile per il confronto, attraverso i suoi casi di studio che vanno dal III millennio all'epoca medioevale e si estendono spazialmente dall'altopiano iranico all'estremo occidente mediterraneo, delle diverse discipline coinvolte. La ricchezza e la differenziazione di culture, società e lingue (afferenti a ceppi diversi e registrate con vari sistemi di scrittura) implicano una spiccata pluralità di competenze e di approcci di indagine. Tale pluralità costituisce la ricchezza delle commesse afferenti al Progetto, le quali, pur nella loro oggettiva diversità, possono avere al contempo una notevole convergenza verso obiettivi comuni.

In questo senso, la compresenza sinergica delle competenze topografiche, archeologiche, epigrafiche, linguistiche e storiche, la pluralità dei casi di indagine - dai sistemi palaziali all'urbanizzazione matura - consentono di affrontare un amplissimo ventaglio di casi di studio e di proporre modelli innovativi di indagine e di ricostruzione delle civiltà del passato.

Preponderante è l'elemento metodologico che si basa sullo sviluppo di un sistema integrato di analisi archeometriche, di tecniche di telerilevamento, DTM, GIS, modelli statistici e di tecniche geofisiche ad alta risoluzione per la creazione di cartografie tematiche 2D - 3D e prodotti multimediali. Alcuni di questi prodotti multimediali prevedono la diffusione dei dati attraverso l'implementazione di siti web dinamici e l'applicazione di metodologie informatiche per l'acquisizione, l'elaborazione e la trasmissione in rete dei dati archeologici provenienti da scavi, ricognizioni e documenti d'archivio.

Anche nel corso del 2009 sono state presentate pubblicazioni settoriali su riviste specialistiche e sono stati raggiunti nuovi risultati nella ricerca sul campo attraverso il ritrovamento di importanti reperti nello scavo di Hierapolis a testimonianza della doppia valenza del progetto che si concentra per un verso sull'aumento delle conoscenze e delle metodologie e, per altro verso, mantiene costante la sua presenza sul territorio partecipando a veri e propri laboratori di ricerca nelle zone più interessanti del mediterraneo per aumentarne la conoscenza e valorizzarne l'originalità

Progetto 2. Il manufatto come testimonianza storica e materiale del patrimonio culturale

L'attività di ricerca del Progetto anche nel 2009 si è focalizzata su programmi multidisciplinari innovativi relativi sia a singoli manufatti sia a complessi di manufatti di varia natura (ceramici, bronzei, architettonici), con un raggio di azione che include l'Italia, il Mediterraneo orientale (Grecia, Turchia) e quello occidentale (Spagna). Tali programmi applicano modelli di analisi integrata finalizzati alla ricostruzione dei processi di produzione, circolazione, e uso dei manufatti, al loro restauro, al loro riuso. La varietà scientifica e geografica dei manufatti studiati, e il dialogo con le Università e gli enti preposti alla tutela dei beni culturali ha consentito lo sviluppo di piattaforme programmatiche capaci di soddisfare diversi livelli di approccio, di includere iniziative a carattere formativo, di prevedere ricadute di carattere applicativo.

Tra i numerosi risultati scientifici conseguiti si segnala che:

1. Nella commessa *Metodologie e tecniche integrate di catalogazione, analisi, datazione e studio di manufatti mobili archeologici, storici e artistici* è stato messo a punto il software per la catalogazione ideato per il tesoro di monete di Misurata (Libia), che con i suoi 108.000 pezzi costituisce il maggior ritrovamento monetale del mondo antico:

2. Nella commessa *Sviluppo di metodologie multidisciplinari e strategie progettuali per l'analisi, la conservazione e il riuso del patrimonio* è stato avviato il progetto interdipartimentale "Mobilità Sostenibile HERMES" per il recupero di antiche strutture urbane, mentre il progetto di restauro del Bedestan (Cipro) è risultato vincitore nel settore "Ricerca" dell'European Union Prize for Cultural Heritage 2009.

3. Nell'ambito della commessa *Approcci multidisciplinari integrati per l'analisi dei manufatti: dalla produzione alla circolazione e all'uso* è stato reso operativo il laboratorio Lab-alfa per produzione delle sorgenti radioattive portatili PIXE-alfa.

Da rilevare infine il numero e la qualità delle pubblicazioni scientifiche prodotte nell'ambito del Progetto.

Progetto 3. Diagnosi, intervento e conservazione del patrimonio culturale

I risultati ottenuti, anche grazie ai notevoli finanziamenti esterni, sono stati superiori alle previsioni come attestato dalla nutrita e qualificata produzione scientifica apparsa sulle più importanti riviste internazionali, l'organizzazione di convegni, workshop, scuole, ecc. e la messa a punto di nuove metodologie, tecnologie prodotti, strumentazioni, manuali e norme altamente innovativi. La partecipazione a progetti nazionali ed

internazionali è stata rilevante e qualificata. Vanno sottolineati con soddisfazione gli accordi siglati con Enti locali, Fondazioni ed Aziende, che hanno portato a nuove fonti di finanziamento e all'acquisizione di nuove apparecchiature.

La realizzazione di ricerche a carattere interdisciplinare e la partecipazione a progetti interdipartimentali (diagnostica sul David di Donatello e sui Mosaici di S. Giusto, pulitura di dipinti murali scialbati, di Castello di Quart, Villa del Casale, Piazza Armerina, il remote sensing for archaeology, il progetto Start, il laboratorio sull'arte contemporanea, le indagini sui legni delle navi dell'antico porto di Pisa, i progetti "mobilità sostenibile" e "cultura e territorio", le mappe climatiche, la mappatura dell'umidità con NMR delle murature della basilica di S. Clemente, la vulnerabilità sismica di edifici, la diffrazione di elettroni diffusi per l'identificazione di micro e nano-materiali, l'iperscanner multispettrale) rappresentano un ulteriore, tangibile successo di questo progetto.

La rilevanza storica-artistica e la complessità materica e/o strutturale delle opere studiate ha consentito una più precisa intercalibrazione e validazione di metodi e misure e la condivisione, anche attraverso l'avvio di collaborazioni in primis con le Università e centri di ricerca italiani e stranieri di strumentazioni, metodologie e tecnologie che hanno favorito lo svolgimento di ricerche più ampie ed approfondite.

L'intensa attività di docenza e formazione svolta nei nostri Istituti o in varie Università italiane e la possibilità offerta giovani ricercatori anche stranieri di svolgere stages presso i nostri laboratori hanno contribuito alla ulteriore conoscenza e diffusione di quanto di innovativo si è sperimentato e realizzato da parte delle varie commesse. Lo svolgimento di tesi di laurea e di dottorato di ricerca, unitamente ai lavori svolti in stretta collaborazione con le Soprintendenze, gli Istituti del Ministero dei Beni Culturali, gli Enti locali, i Distretti, i Consorzi e le aziende, hanno completato questo lavoro di diffusione delle nostre capacità e proposte scientifiche verso il mondo esterno.

Progetto 4. Formazione e creazione del bisogno di patrimonio culturale

Il coinvolgimento nel Progetto del Dipartimento di Scienze Sociali dell'Università di Pisa ha fruttato la pubblicazione del volume 'Introduzione alla Sociologia dei Beni Culturali' presentato al CNR nel febbraio del 2009. Nel mese di aprile è stato organizzato dall'ITABC presso il CNR, in collaborazione con l'ISTI di Pisa, il IV workshop italiano sull'Open Source in archeologia; ancora l'ITABC ha organizzato nei mesi di settembre e novembre 2009 il III e IV corso di alta formazione in tecnologie integrate applicate ai Beni Culturali con particolare riferimento alla comunicazione attraverso sistemi di realtà virtuale. Nel settore più generale delle ricerche sulla comunicazione culturale un importante contributo è stato apportato dall'ISTC di Roma, in particolare dal gruppo di lavoro del prof. Francesco Antinucci.

Di particolare rilevanza la notevole messe di contributi scientifici pubblicati nella veste di studi monografici, comunicazioni e relazioni in Atti di Congressi, e articoli su riviste nazionali e internazionali.

Nel 2009 le ricerche degli Istituti coinvolti, supportate da risorse messe a disposizione da Enti nazionali ed internazionali, sono state portate avanti nel solco della continuità con quelle effettuate nel 2008, ai fini della creazione e dello sviluppo di strumenti e metodi innovativi per la comunicazione dei Beni Culturali a partire da concreti casi di studio, con i seguenti risultati:

1) Progettazione e sperimentazione di strumenti di realtà virtuale per la comunicazione culturale, dedicati in particolare a siti e monumenti archeologici e storico artistici e caratterizzati da tre ambiti di sviluppo: multiutenza, ambienti collaborativi editabili off line e on line, sistemi di interazione naturale.

Le ricerche in questo campo sono state condotte soprattutto dall'ITABC, con diversi progetti, tutti con cospicui finanziamenti esterni. I casi di studio, in sede nazionale, sono stati i Beni Culturali della Regione Basilicata, della media e bassa valle del Tevere, della città di Teramo, della città di Assisi e, non in ultimo, la ricostruzione dell'aspetto e della vita della città di Bologna in età romana, in collaborazione con il CINECA; in sede internazionale, da segnalare il progetto sull'antica città di Xian (Cina), dinastia West Han, condotto in collaborazione con l'Università di Jaotong e con l'Università di Merced (California). All'interno di questi progetti si è, tra l'altro, implementato lo sviluppo di guide multimediali su smartphone, Iphone e Ipod touch (video e ambienti real time) con studio ed elaborazione di format comunicativi che possano essere proposti nella generalità dei musei e dei siti culturali.

2) Realizzazione di ambienti di realtà virtuale in multiutenza on line, dedicati alla comunicazione scientifica e della ricerca (ITABC). La principale caratteristica è costituita dalla innovazione metodologica in quanto non esistono altri esempi di ambienti VR editabili e di tipo collaborativo per la interpretazione, la condivisione e lo scambio di dati in ambito scientifico-archeologico: questi risultati sono stati ottenuti in seno ad un progetto FIRB coordinato dall'Università di Pisa.

3) Progettazione di Portali Internet, siti web e relativi supporti informatici, per la comunicazione dei Beni Culturali, settore di studio per il quale è stato coinvolto anche l' Istituto per le Tecnologie Didattiche. Ricerche in questo campo sono state condotte soprattutto dall' ISOF e dall'IMC: Nel caso dell'IMC, particolare valenza hanno assunto le ricerche per la valorizzazione degli antichi complessi idrici di Shahrood (Iran), tuttora in uso, condotte nel seno di un progetto internazionale di rilevante interesse culturale, finanziato anche dal MAE.

Progetto 5. Fruizione e valorizzazione del patrimonio culturale

Come peraltro già fatto nel corso del precedente piano triennale, si ribadisce che in un quadro di ridisegno della composizione dei progetti, sarebbe opportuno che altre importanti esperienze presenti nel DPC sul tema della fruizione e valorizzazione confluissero nel Progetto Fruizione; in tal senso, iniziative per la predisposizione di proposte progettuali comuni su fondi terzi sono state intraprese dal responsabile di progetto al fine di stabilire collegamenti operativi con Commesse facenti capo ad altri Progetti del DPC ma del tutto affini come tematiche e interessi scientifici (si vedano a titolo di esempio il gruppo ITABC coordinato da Sofia Pescarin ed il gruppo IBAM coordinato da Francesco Gabellone).

Le attività programmate si sono sviluppate in accordo alle previsioni ed hanno prodotto risultati di notevole interesse, come testimoniato dalle numerose pubblicazioni internazionali prodotte; le ricerche sono state in grossa parte sostenute da fondi di provenienza esterna all'ente.

Le attività dei progetti attivi su fondi esterni sono proseguite proficuamente (EC 7FP IST IP "3D-COFORM - Tools and Expertise for 3D Collection Formation", 2008-2012; EC 7FP IST STREP "V-CITY - The Virtual City", 2008-2011; Regione Toscana progetto "START - Developing technologies for cultural heritage applications", 2008-2010; Prog. Culture Programme 2007-2011 "Preserving Places - managing mass tourism, urban conservation and quality of life in historic centers", 2008-2009).

Nel corso del 2009 sono state approvate nuove iniziative progettuali, finanziate su fondi regionali o europei e descritte in dettaglio nel seguito. I progetti di nuova attivazione rientrano perfettamente nelle attività pianificate dalle unità operative afferenti al progetto e permetteranno di sviluppare ulteriormente le loro attività di ricerca garantendo in molti casi la necessaria copertura finanziaria per il personale a tempo determinato e la relativa continuità nel corso del triennio.

La Commessa "*Tecnologie innovative di accesso ai Beni Culturali*" ha incentrato le sue attività sullo studio di nuove metodologie e realizzazione di sistemi software per: l'acquisizione di modelli digitali tridimensionali, la loro visualizzazione ed uso in ambito museale e di restauro; la ricerca per contenuto su data base di immagini e la presentazione multimediale. Di particolare rilievo sono i risultati scientifici conseguiti nel 2009 sul tema dell'acquisizione e proiezione di informazione colore su modelli digitali 3D. Il sistema open source MeshLab (<http://meshlab.sourceforge.net/>) ha raggiunto un notevole livello di maturità ed ha un parco utenti dell'ordine delle decine di migliaia. Due proposte di progetti regionali sono state approvate e sono partite a fine 2009: Progetto Regione Toscana POR FESR "VISITO Tuscany: Visual Support to Cultural Heritage Interactive Access in Tuscany" (2009-2011), Progetto Regione Toscana POR FESR "Arte Salva" (2010-2012); una nuova proposta di progetto Europeo ("INDIGO") è in fase di negoziazione e partirà nel corso del 2010. E' stato siglato un accordo di collaborazione scientifica con l'Istituto Superiore per la Conservazione ed il Restauro, Roma (relativo alla fornitura in comodato di sistemi software per rilievo 3D sviluppati da CNR-ISTI). Sono stati organizzati un convegno-scuola (*Innovazione Tecnologica per l'Archeologia - Il rilievo e la rappresentazione tridimensionale*, 12-13 febbraio 2009, CNR, Roma) ed una conferenza (*Open Source, Free Software e Open Format nei processi di ricerca archeologica*, Roma, 27-28 aprile 2009) che hanno riscosso una notevole partecipazione ed interesse. La commessa ha contribuito al Programma "Italia Giappone 2009" promosso dal MAE; in collaborazione con il Museo Nazionale d'Arte Occidentale (Tokio, Giappone) ed il Museo dell'Ara Pacis (Roma) è stato realizzato un filmato in computer animation, esposto nell'ambito della mostra "L'eredità dell'Impero Romano" Tokyo — Museo Nazionale d'Arte Occidentale 19 settembre - 13 dicembre 2009. La commessa ha realizzato varie campagne di digitalizzazione 3D (fregio Ara Pacis, Roma; statua Nettuno, Firenze; Pietà di Palestrina e David, Firenze). R. Scopigno è stato nominato General Chair dell'Associazione Internazionale Eurographics (per il biennio 2009-2010).

La Commessa "*Valorizzazione e fruizione sostenibile dei BBCC*" ha concluso i lavori del progetto finanziato dalla Commissione Europea, "Preserving places, Managing mass tourism, urban conservation and quality of life in historic centres" con un convegno a Roma (13-14 novembre 2009). L'esito positivo dei lavori si evidenzia anche dalla collaborazione che è stata avviata con l'Ufficio responsabile per il piano di gestione dell'UNESCO del Comune di Roma. Si stanno avviando, invece, i lavori di tre ricerche relative alla

valorizzazione turistica di centri storici e di siti archeologici che sono state finanziate dal: i) programma europeo Cultura 2010-2013 sul tema “Water ‘shapes’ – Meanings, uses and the architectural works of the most precious gift”, di cui ha il coordinamento; ii) dalla Regione Lazio sul tema “Progettazione e realizzazione di interventi integrati di valorizzazione, di migliore e più diffusa fruizione dei Beni Culturali presenti nel Lazio attraverso l’uso di nuove tecnologie: Sperlonga e la Riviera di Ulisse”; iii) dalla Regione Toscana sul tema “Tecnologie innovative per la Conservazione e la Valorizzazione dei Beni Culturali” che vede la partecipazione della Commessa per espletare gli obiettivi 3 e 4 del progetto relativi alla catalogazione e valorizzazione della necropoli di Sovana.

La Commessa “*Fruizione e valorizzazione economica delle risorse culturali*” si è focalizzata sulle tematiche: a) turismo e beni culturali in prospettiva esperienziale; b) conoscenza e gestione del patrimonio culturale.

Nell’ambito della prima tematica, si è concluso il Progetto PRIN “Modello per la valutazione del valore degli eventi a livello socio-economico”, nel quale la Commessa ha collaborato con l’U.O. UNISANNIO. Sono stati condotti studi di Caso di eventi, analizzati secondo l’approccio esperienziale: il RavelloFestival, il Festival Ville Vesuviane, il NapoliFilmFestival. Sono stati inoltre sviluppati approfondimenti sul turismo culturale, esperienziale e creativo individuandone caratteristiche distintive e tipi di relazioni con il patrimonio identitario della destinazione.

La seconda tematica si è focalizzata sulla percezione del valore del patrimonio culturale per residenti e turisti. Si è proceduto ad analisi documentaria evidenziando le specificità del caso italiano e si è conclusa una indagine empirica a mezzo questionario su: “Identità e valore del patrimonio culturale della Costiera Amalfitana”. Dette analisi confluiranno insieme ad altri Partner (Centro Universitario Europeo per i Beni Culturali - CUEBC, Comunità Montana, Soprintendenza BAPPSAE di Salerno e Avellino) nella redazione del Piano di Gestione della Costa di Amalfi, che verrà ultimato nel primo semestre 2010.

E’ stato, inoltre, analizzato il Caso di “Pompei, Ercolano e Sistema Archeologico Vesuviano” in un’ottica di gestione integrata delle risorse del territorio.

Progetto 6. Paesaggio culturale

Il progetto sta elaborando una serie di studi integrati sulle componenti territorio, beni materiali e beni immateriali e sta costruendo una serie di competenze interdisciplinari che dovranno via via integrarsi con ulteriori elementi che riguardano essenzialmente la gestione e la valorizzazione del paesaggio secondo parametri integrati. A questo proposito sono stati avviati nel corso del 2009 una serie di contatti con le cattedre di economia dell’Università di Napoli, Lecce, Roma La Sapienza, gli Istituti IRAT e CERIS per la realizzazione nel corso della primavera del 2010 di una giornata di studio sul problema del Valore nel settore del Patrimonio Culturale con la valutazione del concetto di intangibile in questo settore.

Il progetto ha visto nel 2009 la partecipazione ai lavori di preparazione del Convegno internazionale sul monitoraggio costiero e la produzione di due volumi relativi al paesaggio della Sardegna e della Campania.

L’introduzione di studi e attività sul rilievo del territorio nel corso del 2009 ha ulteriormente incrementato di pubblicazioni e progetti la parte relativa alla costruzione storica del paesaggio che in una convenzione stilata tra Società Geografica e le Commesse del Progetto facenti capo all’ISCIMA ha l’obiettivo di costruire una lettura orizzontale e interdisciplinare della Provincia di Viterbo oggetto di pubblicazioni nel corso del 2010.

Il progetto ha inoltre contribuito alla pubblicazione del Volume nel 2009 *Storie arabe di Grecia e di Roma*.

Progetto 7. Cultura e Territorio

Quanto è stato realizzato del Progetto nel corso del 2009, comprendente approfondimenti metodologici, la progettazione e realizzazione di un dimostratore software che rappresenti l’informazione sull’offerta metodologica e tecnologica del CNR nel campo del supporto alla gestione dei beni culturali, è avvenuto utilizzando il finanziamento dato all’operatività della Commissione per lo studio di fattibilità.

Al fine della realizzazione di uno strumento di presentazione dell’offerta “*CNR di Cultura e Territorio*”, che consentisse l’accesso dinamico e adattivo per diversi profili di utente a contenuti relativi ad attività svolte con il coordinamento del DPC, sono state svolte le seguenti attività:

- individuare tassonomie universalmente riconosciute sulla base delle quali poter classificare beni, metodologie, tecnologie e obiettivi
- definire un modello del sistema delle interazioni individuate tra tutti i suoi elementi componenti
- individuare i requisiti per la realizzazione di un portale e identificare gli strumenti che consentano l’esplicitazione del meccanismo domanda-offerta
- sviluppare un prototipo del portale tematico domanda-offerta.

Il portale che costituisce un Prototipo del Sistema di Gestione delle Competenze per il Dipartimento Patrimonio Culturale è stato realizzato con il supporto della società LINK srl, usando di preferenza software "open source" (punto di partenza è la piattaforma Zope/Plone, distribuita su tutti i principali sistemi operativi). Le funzioni di "content management", per lo più implementate direttamente dalla piattaforma, consentono, attraverso una semplice interfaccia web, la creazione e l'aggiornamento di contenuti non strutturati o poco strutturati, e la loro condivisione e/o pubblicazione, da parte di utenti senza specifiche conoscenze tecniche, purché abbiano una postazione di lavoro connessa a Internet ed un browser web moderno.

Il prototipo realizzato è installato sul server del Dipartimento Patrimonio Culturale situato presso la sala macchine del CNR-sede (<http://www.cultura-territorio.cnr.it/>). A seguito di una prima fase di popolamento, attualmente in corso, se ne prevede una prima dimostrazione in occasione del Salone dell'Arte del Restauro e della Conservazione dei Beni Culturali e Ambientali di Ferrara (marzo 2010).

5. Formazione giovani ricercatori

Il CNR fornisce un significativo contributo alla formazione universitaria permettendo ad un elevato numero di laureandi di realizzare tesi di ricerca presso i propri laboratori. Questa attività fornisce un beneficio a lungo termine per il sistema socio economico in termini di valorizzazione delle risorse umane. Sono circa 3.000 i giovani ricercatori che annualmente si perfezionano al CNR nelle diverse aree di interesse presenti.

Nella tabella seguente si riporta il personale esterno al CNR che collabora alla realizzazione delle attività di ricerca. Come si evince dalla tabella stessa, di grande rilievo è anche l'apporto degli associati di ricerca che sono rappresentati da ricercatori universitari e delle imprese che partecipano alla attività di ricerca dell'Ente.

Dipartimento	associato	professore visitatore	assegnista	incaricato di ricerca	borsista	specializzando	dottorando	stage	tirocinante	coll. prof.
Terra e Ambiente	73	3	98	14	11	0	27	0	0	36
Energia e Trasporti	43	1	26	0	2	1	2	0	4	1
Agroalimentare	38	4	60	7	12	0	24	1	7	27
Medicina	73	7	81	5	35	2	64	3	3	66
Scienze della Vita	43	0	34	8	21	0	28	0	1	19
Progettazione Molecolare	76	4	99	10	13	0	41	0	4	28
Materiali e Dispositivi	76	4	99	10	13	0	41	0	4	28
Sistemi di Produzione	357	4	106	12	32	2	67	0	1	29
ICT	41	1	82	0	3	0	5	2	4	8
Identità Culturale	53	0	68	4	23	0	10	2	2	35
Patrimonio Culturale	8	0	7	0	0	1	1	1	2	8
TOTALE	881	28	760	70	165	6	310	9	32	285

6. Rapporti internazionali

Il CNR aderisce alla European Science Foundation (ESF) e partecipa ai programmi Eurocores (*European Cooperative Research Programmes*), che prevedono, attraverso un bando per la raccolta di proposte di ricerca multilaterali ed una successiva valutazione a livello internazionale, la selezione dei migliori progetti, che gli enti nazionali che vi hanno aderito finanziano per una durata di tre anni.

Il CNR per l'anno 2009 aveva aderito a sei dei sette programmi Eurocores proposti dalla ESF per il triennio 2010-2012. Per due di questi Programmi gli stanziamenti sono stati mantenuti, mentre altri programmi, nell'ambito dei quali erano state presentate proposte con partecipazione CNR, non hanno superato la selezione internazionale svoltasi nel corso del 2009. Gli stanziamenti preliminari sono stati di conseguenza ridimensionati tenendo conto di soli due programmi Eurocores.

STANZIAMENTI PRELIMINARI DECISI NEL 2008					
per il triennio 2010-2012					
Eurocores	Stanziamenti preliminari annuali CNR			Stanziamenti preliminari triennali CNR	
	N. Ip finanziabili	Stanziamenti Preliminari annuali	Costi gestione ESF annuali	Stanziamenti preliminari triennali	Costi gestione ESF triennali
EuroGRAPHENE ¹	3	€ 100.000,00	€ 27.300,00	€ 300.000,00	€ 81.900,00
EuroEEFG ¹	3	€ 100.000,00	€ 27.300,00	€ 300.000,00	€ 81.900,00

¹ Il CdA sarà chiamato a deliberare in Aprile 2010 sulla distribuzione dei fondi originariamente stanziati

Si fa presente che nel triennio 2007-2009, la spesa relativa ai Programmi Eurocores è passata da complessivi 975.000,00 circa a 1.043.000,00; tenendo conto dell'aumento dei costi di partecipazione dovuto alla corresponsione alla ESF di un contributo alle spese di gestione e coordinamento dei programmi (una volta chiuso il contratto EraNet con la CE), l'onere a carico del CNR si è mantenuto entro limiti assolutamente ragionevoli.

Per l'anno 2010, la spesa relativa ai programmi Eurocores può essere calcolata in via preventiva intorno ai 928.000,00 €, con una riduzione dovuta da un lato al minor numero di Eurocores effettivamente avviati dalla ESF e dall'altro ad una partecipazione italiana progressivamente limitata ai soli istituti CNR.

Di seguito si riporta l'insieme dei finanziamenti erogati nel 2009 da parte del CNR per le attività della ESF a cui l'Ente ha data la propria adesione.

ESF - SPESE EFFETTIVE 2009

Eurocores / Progetto	Finanziamento annuale	Costo gestione ESF annuale
EuroQUASAR	87.900	13.200
Topo-Europe	119.300	19.800
FANAS	123.000	19.800
RNA Quality	30.000	6.600
EUROdeep	80.700	13.200
EuroQUAM	99.821	19.800
FoNE	79.700	19.800
S3T	96.100	19.800
SONS 2	99.999	19.800
EuroMinSci	20.000	0
EUROMEMBRANE	45.000	9.100
CNCC	42.710	13.200
TECT	100.000	13.200
EUROSTELLS	19.238	
ESF - Quota adesione annuale	708.959	
ESF - Programmi a la carte	15.500	
ESF - EURYI	907.362	
TOTALI	2.675.289	187.300

ERANET COMPLEXITY NET: Nel 2009 non sono stati erogati i fondi preventivati (€700.000). Ciò avverrà nel 2010, a seguito della selezione internazionale dei progetti

ERANET NANOSCIENCE-ERA+: Nel 2009 sono stati erogati (a seguito di variazione bilancio disposta dalla SAC) da parte dell'INFM € 218.981,38 a favore dei vincitori del Bando transnazionale ERANet Plus – Nanoscience, a titolo di anticipo per il 1° anno. Il saldo del finanziamento, corrispondente a € 715.433,27 sarà a carico dell'Ufficio Attività e Relazioni con Istituzioni Europee, nell'esercizio finanziario 2010.

7. Trasferimento tecnologico

Potenziamento e coordinamento delle attività di Trasferimento Tecnologico sono tra le linee programmatiche dell'Ente.

In questo ambito, nel corso dell'anno 2009, accanto alle attività di trasferimento tecnologico svolte istituzionalmente dalle strutture scientifiche (Dipartimenti e Istituti), sono state potenziate diverse azioni per avviare un coordinamento volto a ottimizzare l'impatto della ricerca CNR sulle imprese:

- è stata rilanciata la Società in house Rete Ventures SCrl attraverso l'acquisizione di personale e la dotazione di risorse da parte del CNR per mettere a disposizione della rete scientifica competenze professionali per potenziare la tutela, la valorizzazione e la commercializzazione dei risultati della ricerca
- è stato costituito il NetwOrK Outreach and Knowledge, una rete di ricercatori e tecnologi del CNR (cui hanno già aderito più di 150 soggetti) con esperienza nel campo della valorizzazione, del trasferimento e della diffusione dei risultati della ricerca, che operano su base volontaria a supporto trasversale dei Dipartimenti per condividere best practices e connettere le competenze dei ricercatori in maniera interdisciplinare per rendere più efficace l'interfaccia CNR con l'esterno con capacità di scouting trasversale. Per quest'ultima azione è stato avviato un progetto di "semantic scout" per l'individuazione di competenze e risorse in tempo reale attraverso supporti informatici avanzati che "estraggono" le informazioni dai data base esistenti nell'Ente.
- a valle della semplificazione delle procedure attuata nel 2008 per stimolare la creazione d'impresa il Gruppo di Lavoro "Spin-Off" (costituito per valutare in termini di contenuti le proposte di nuove imprese formulate da ricercatori del CNR) ha effettuato svariate audizioni. Nel corso dell'anno sono state costituite DIDIMA S.R.L., HYPUCEM S.R.L. e THUNDERNIL S.R.L. ed è stata perseguita la riorganizzazione della SGR Quantica cui il CNR partecipa attraverso Rete Ventures
- il CNR ha aderito all'Associazione Netval, Network per la Valorizzazione della Ricerca Universitaria e Proton (il Network Europeo)
- attraverso il NetwOrK è stata promossa per la prima volta la partecipazione di gruppi CNR al Premio Nazionale per l'Innovazione al quale si sono qualificati in finale tre progetti del CNR
- nell'ambito di un'ampia azione di formazione e sensibilizzazione della comunità scientifica ai temi del Management e del Trasferimento Tecnologico che ha impegnato l'Ente nell'erogazione di oltre 1700 giornate di formazione, è stato realizzato il primo Corso di Management e Valorizzazione della Ricerca, cui hanno partecipato oltre 120 dipendenti selezionati su più di

350 candidature. Una prima edizione, dedicata al personale ricercatore e tecnologo impegnato in attività di ricerca, è stata replicata in tre sedi diverse (Palermo, Roma e Genova); una seconda edizione è stata proposta per il personale con profilo tecnico, amministrativo e tecnologo con funzioni di tipo gestionale.

- è stata fortemente sostenuta la formazione mirata con partecipazione a corsi di alto livello per il personale dei Dipartimenti, degli Istituti e della Sede Centrale impegnato su attività di trasferimento tecnologico nell'ambito degli accordi con l'Agenzia per l'Innovazione, Politecnico di Milano e SUM.
- è stata stipulata una convenzione per la copertura di borse Fulbright-BEST, per la formazione negli USA di ricercatori del CNR aspiranti imprenditori
- è stato stipulato un Accordo Quadro con il Gruppo ENI che regola tutti i contratti tra le aziende del Gruppo e le strutture del CNR in termini economici e di tutela degli IPR e che costituisce un modello per un'azione coordinata e omogenea nei confronti dei grandi gruppi industriali italiani
- nell'ambito dell'Accordo Quadro con Invitalia il CNR ha partecipato alla missione in Russia (aprile 2009) e alla giornata Italo-Cinese (G8) contribuendo con proposte in ambito industriale
- consapevoli che per l'attrazione delle imprese verso la ricerca, in un sistema frammentato come quello italiano, è necessaria una forte azione di promozione e divulgazione della cultura scientifica e che quindi le azioni di formazione e disseminazione costituiscono un anello essenziale della catena dell'innovazione, è stata potenziata la presenza di gruppi CNR al Festival della Scienza che per la prima volta ha superato i confini della città di Genova (VII edizione alla fine di Ottobre 2009) con una edizione a Palermo organizzata nel mese di Dicembre in stretta collaborazione con la locale Confindustria. Nel 2009 uno degli eventi più seguiti è stato la mostra scientifica interattiva FantaScienza realizzata in collaborazione con gli istituti del CNR ITD Istituto di Tecnologie Didattiche e l'Istituto di Scienze e Tecnologie della Cognizione, ISTEC, Istituto di Scienza e tecnologia dei Materiali Ceramici, IBB, Istituto Biostrutture e Bioimmagini. Nell'ambito dell'anno Italo-Egiziano della Scienza e della Tecnologia (EISY2009, Egypt – Italy Year of Science), il Festival ha ospitato una sezione interamente dedicata all'Egitto in collaborazione con il Ministero degli Affari Esteri
- è stato effettuato in questo senso un censimento di tutte le attività di divulgazione scientifica realizzate o in fase di progettazione e realizzazione all'interno del Consiglio Nazionale delle Ricerche per la qualificazione, standardizzazione e diffusione di best practices su tutta la rete
- il CNR è stato uno dei promotori del Forum Science in Society della European Science Foundation finalizzato a promuovere le iniziative di outreach come elemento strategico per la costituzione della European Research Area.

8. Partecipazioni societarie

Il termine *partecipazione societaria* è utilizzato per definire le varie iniziative imprenditoriali, tipologie di accordi e connotazioni giuridiche che si instaurano tra il CNR ed altri soggetti pubblici e privati, con obblighi e responsabilità pro-quota. In particolare, ci si riferisce a consorzi, società consortili, associazioni, fondazioni, GEIE e società spin off.

Le *partecipazioni* vedono, generalmente, la presenza congiunta di Enti Pubblici di Ricerca, Università ed Enti Locali a fianco delle imprese, al fine di consentire ai diversi attori di integrarsi reciprocamente senza che ciascuno debba da solo assumere i rischi dell'iniziativa intrapresa, con la possibilità di beneficiare delle disponibilità economiche, dei mezzi organizzativi, strumentali e tecnologici dei diversi soggetti che cooperano nell'iniziativa stessa. In generale, lo scopo della partecipazione del CNR a tali iniziative è quello di promuovere e sviluppare complessi progetti di ricerca scientifico-tecnologica su specifiche tematiche che necessitano l'integrazione di diverse competenze, incluse quelle di natura imprenditoriale.

Allo stesso tempo, il CNR, partecipando a queste iniziative, promuove la valorizzazione dei risultati della ricerca attraverso lo sviluppo di forme organizzate di collaborazione pubblico-privato tese a favorire l'incontro tra domanda ed offerta di innovazione, con lo scopo di contrarre i tempi tra la fase sperimentale e quella di industrializzazione dei risultati raggiunti.

Proprio per sostenere il raggiungimento di tali risultati, il CNR ha da sempre cercato di sviluppare iniziative con la partecipazione di soggetti di natura privata, orientati all'utilizzo economico dei risultati delle ricerche.

Le potenziali ricadute della presenza del CNR nelle partecipazioni societarie sono molteplici e vanno dall'avanzamento delle conoscenze scientifico-tecnologiche, allo sviluppo di una maggiore integrazione dell'Ente nel territorio, alla valorizzazione del ruolo dell'Ente quale strumento di promozione dell'innovazione nelle imprese.

Le iniziative avviate, grazie ai finanziamenti disponibili tramite bandi (ad esempio: Fondo Sociale Europeo, PNR del MIUR) sono spesso anche sedi di Master, seminari, borse di studio post laurea, dove giovani ricercatori hanno l'opportunità di formarsi su tematiche altamente innovative e interdisciplinari, non usualmente reperibili nelle facoltà universitarie.

Il conferimento in beni, servizi e personale è generalmente dovuto al diretto coinvolgimento degli istituti di ricerca del CNR. In particolare, sono più del 50% gli istituti che collaborano attivamente con le società partecipate dal CNR societarie per la realizzazione di progetti congiunti di ricerca scientifico-tecnologica, mettendo a disposizione laboratori, spazi e ricercatori.

Il CNR promuove e supporta la creazione di imprese spin-off, aventi come fine primario l'utilizzazione imprenditoriale delle competenze e dei risultati originati da attività di ricerca svolte nelle proprie strutture.

Il processo di costituzione delle società vede coinvolto in prima persona il personale dell'Ente, che è il promotore delle nuove iniziative, anche congiuntamente con il CNR, altre istituzioni pubbliche di ricerca, soggetti imprenditoriali e finanziari.

La nascita di spin-off può rappresentare un efficace strumento per lo sviluppo di imprese in grado di competere nei settori a più alto valore aggiunto in quanto costituisce un importante legame tra scienza e mercato, tra risultati di ricerca e prodotti/servizi innovativi.

Ad oggi il CNR ha favorito la nascita di 43 società spin-off, di cui parte a partecipazione diretta dell'Ente e/o che utilizzano tecnologie CNR coperte da brevetto, nei seguenti settori: nanotecnologie, biomedicale, biotecnologie, ambiente, ICT, farmaceutico, microelettronica, telecomunicazioni.

La nuova strategia del CNR per la creazione di impresa spin-off è finalizzata ad incrementare e qualificare le nuove iniziative imprenditoriali, a semplificare le procedure, a creare un clima di fiducia che ne favorisca la fioritura.

Per questo il CNR ha recentemente adottato un nuovo Disciplinare per la partecipazione del personale CNR ad imprese spin-off, strumento snello e flessibile che consente al Consiglio di Amministrazione di adottare decisioni appropriate caso per caso.

Il crescente numero di società partecipate e il conseguente aumento dell'impegno finanziario per il relativo sostegno rende però necessario una profonda valutazione da parte dell'Ente della sussistenza delle condizioni scientifiche ed economiche che hanno motivato l'ingresso nella compagine sociale degli stessi, anche per rispondere alle sollecitazioni in tal senso espresse dagli OODD e dal Collegio dei Revisori del CNR.

L'Ufficio Supporto alle Partecipazioni Societarie e Convenzioni ha iniziato tale analisi attualmente in fase di completamento che si è basata, da una parte, sulla richiesta di informazioni aggiornate ai rappresentanti CNR nei Consigli Direttivi relativamente a:

- 1) andamento delle attività scientifiche e dello stato economico/finanziario,
- 2) eventuali problemi insorti o che potrebbero insorgere;
- 3) sussistenza dell'interesse del CNR alla partecipazione;

dall'altra, attraverso l'elaborazione di indicatori economici ottenuti utilizzando i dati riportati negli ultimi bilanci consuntivi, e più precisamente: Turnover del patrimonio netto, Roi (Return on investment), Rapporto ricavi/costi del personale, Quoziente di indebitamento.

Il Turnover del patrimonio netto è espresso dal rapporto tra il valore della produzione (aggregato comprendente i ricavi delle vendite di beni e prestazioni di servizi, i contributi in conto esercizio e la

quota in conto esercizio dei contributi in conto capitale) e il patrimonio netto (capitale sociale, riserve varie, utili/perdite dell'esercizio e utili/perdite portati a nuovo). Quanto più elevato è il valore dell'indice, tanto maggiore è la capacità del consorzio di generare un effetto leva del patrimonio netto misurato in termini di valore della produzione.

Il Roi (Return on investment) è espresso dal rapporto percentuale tra il reddito operativo (grandezza desumibile dal Conto Economico espresso in forma scalare sottraendo dal valore della produzione i costi della produzione) e il capitale investito (totale delle attività o passività desumibili dallo Stato Patrimoniale). Esso esprime la redditività media della gestione operativa (o caratteristica o tipica) in termini di capitale investito, prescindendo cioè dalle fonti finanziarie utilizzate. Resta pertanto esclusa dal calcolo dell'indice l'incidenza della gestione extra operativa (finanziaria, atipica, straordinaria, tributaria). Il Roi dovrebbe assumere un valore positivo e comunque superiore al valore dell'onerosità media del capitale preso a prestito (rapporto tra oneri finanziari e capitale di terzi): in tale ipotesi, prendere denaro a prestito ed investirlo nell'attività del consorzio genererebbe un circolo virtuoso.

L'indice Ricavi/costi del personale si ottiene rapportando i ricavi derivanti dalla vendita di beni e dalle prestazioni di servizi ai costi del personale dipendente (esclusi assegnisti, borsisti, collaboratori e consulenti). Tali costi comprendono le voci salari e stipendi, oneri sociali, trattamento di fine rapporto e trattamento di quiescenza e simili. Quanto più alto è il rapporto, tanto maggiore è la capacità del consorzio di coprire i costi fissi del personale con i soli ricavi dell'attività caratteristica.

Il Quoziente di indebitamento è espresso dal rapporto tra capitale di terzi e capitale investito. Il rapporto, di norma compreso tra 0 e 1, indica il grado di dipendenza del consorzio da fonti esterne. Un rapporto pari a 0,5 indica che il consorzio si trova in uno stato di corretto equilibrio nell'ambito delle fonti di finanziamento mentre un valore superiore a tale soglia manifesta una dipendenza dalle fonti di finanziamento esterne che rischia di diventare patologica se non adeguatamente controbilanciata da un alto indice del Roi.

L'insieme di questi indicatori contribuisce a formulare l'indicatore complessivo *Rischio d'impresa*, che può rappresentare una efficace segnalazione della opportunità di mantenere una partecipazione societaria, proporre cambiamenti di strategie per il raggiungimento degli scopi societari o, in casi estremi, proporre l'uscita dell'Ente dalla compagine societaria. Quanto sopra incrociando i risultati predetti con i criteri fondamentali per la partecipazione del CNR ad enti terzi, che debbono rimanere:

- a) sviluppo di attività di R&D in settori in cui il CNR non ha competenze uniche o preponderanti;
- b) sviluppo di attività di R&D tese a realizzare integrazione tra ricerca pubblica e privata, finalizzate allo sviluppo del sistema produttivo;
- c) realizzazione di iniziative congiunte in ambiti di interesse regionale;
- d) promozione di iniziative in nuovi ambiti di ricerca;
- e) fornitura di servizi ad alto contenuto tecnologico.

I risultati di tale indagine verranno condivisi nel corso del corrente anno.

Nelle tabelle seguenti vengono riportati i dettagli degli *spin-off* e delle partecipazioni societarie.

XVI LEGISLATURA — DISEGNI DI LEGGE E RELAZIONI — DOCUMENTI

Spin off del CNR													
Numero	Dipartimento	Nominativo	Data Costituzione	Capitale sociale	Patrimonio netto 2008	Quota CNR valore percentuale	Quota Nominale CNR	Quota riciclaggio CNR valore percentuale	Rivalutazione quota CNR in relazione all'ultimo bilancio approvato	Risultato gestione 2005	Risultato gestione 2006	Risultato gestione 2007	Risultato gestione 2008
1	TERRA E AMBIENTE	DAIMAR S.R.L.	19.07.2006	20.000,00	25.881,00	Non partecipata CNR		22,00%		N.A.C.	-1.135,00	5.089,00	1.927,00
2	TERRA E AMBIENTE	MASSA SPIN-OFF S.R.L.	05.07.2007	80.000,00	136.409,00	10%	8.000,00	18,00%	13.640,80	N.A.C.	N.A.C.	17.908,94	38.500,00
3	TERRA E AMBIENTE	PETROCERAMICS S.R.L.	18.07.2003	123.750,00	1.196.646,00	Non partecipata CNR		10,40%		27.979,91	63.980,93	268.539,00	144.397,00
4	TERRA E AMBIENTE	R.E.D. S.R.L.	23.01.2006	29.823,00	35.005,00	10%	2.582,30	45,00%	3.500,60	N.A.C.	-2.945,00	10.381,00	1.747,00
5	TERRA E AMBIENTE	TOMOGEA S.R.L.	23.03.2007	19.000,00	60.321,00	Non partecipata CNR		66,64%		N.A.C.	N.A.C.	4.512,00	40.365,00
6	AGRO ALIMENTARE	SAFE WHEAT S.R.L.	13.11.2008	10.000,00	10.000,00	Non partecipata CNR		50,00%		N.A.C.	N.A.C.	N.A.C.	ND
7	MEDICINA	BYO RESEARCH S.R.L.	18.12.2007	10.000,00	10.000,00	Non partecipata CNR		60,00%		N.A.C.	N.A.C.	N.A.C.	-8.127,00
8	MEDICINA	GLURES S.R.L.	11.01.2008	10.000,00	10.610,00	Non partecipata CNR		14,40%		N.A.C.	N.A.C.	N.A.C.	610,00
9	MEDICINA	L.L.TECH S.P.A.	27.03.2003	120.000,00	114.639,00	Non partecipata CNR		6,00%		-24.931,00	-21.413,00	-379.531,00	-139.711,00
10	MEDICINA	MENERVA S.R.L.	06.10.2008	10.000,00	10.000,00	Non partecipata CNR		25,00%		N.A.C.	N.A.C.	N.A.C.	ND
11	MEDICINA	QUALIMEDLAB S.R.L.	09.10.2006	15.000,00	115.393,00	10%	1.500,00	55,00%	11.539,30	N.A.C.	789,00	12.947,00	36.657,00
12	MEDICINA	Research for Drug Development - R.E.D. S.R.L.	13.06.2006	400.000,00	440.854,00	Non partecipata CNR		2,00%		N.A.C.	N.A.C.	157,00	1.243
13	MEDICINA	TWASHEL S.R.L.	16.12.2008	10.000,00	10.000,00	Non partecipata CNR		40,00%		N.A.C.	N.A.C.	N.A.C.	ND
14	PROGETTAZIONE MOLECOLARE	ACADEMICAL LIFE SCIENCE S.R.L.	15.04.2006	19.608,00	296.378,00	Non partecipata CNR		10,00%		N.A.C.	-3.260,00	-28.696,00	58.334,00
15	PROGETTAZIONE MOLECOLARE	ADVANCED POLYMER MATERIALS S.R.L.	28.02.2007	10.000,00	29.906,00	Non partecipata CNR		60,00%		N.A.C.	N.A.C.	18.019	1.888,00
16	PROGETTAZIONE MOLECOLARE	HYPLUCEM	12.02.2009	20.000,00	N.A.C.	Non partecipata CNR		40,00%		N.A.C.	N.A.C.	N.A.C.	N.A.C.
17	PROGETTAZIONE MOLECOLARE	LIPINUTRAGEN S.R.L.	06.12.2005	30.000,00	33.254,00	Non partecipata CNR		52,00%		N.A.C.	736,80	310,00	2.207,00
18	PROGETTAZIONE MOLECOLARE	MEDITEKNOLOGY S.R.L.	24.02.2004	90.380,00	91.317,00	50%	45.190,00	25,00%	45.658,50	442,00	10.412,00	13.465,00	6.675,00
19	PROGETTAZIONE MOLECOLARE	OPTOSMART S.R.L.	04.02.2005	10.000,00	ND	Non partecipata CNR		25,00%		118,00	770,00	2.133,00	1.116,00
20	PROGETTAZIONE MOLECOLARE	ORGANIC SPINTRONICS S.R.L.	12.02.2003	49.000,00	465.329,00	Non partecipata CNR		54,00%		17.228,00	3.095,00	-12.661,00	80.414,00
21	PROGETTAZIONE MOLECOLARE	SCRBA NANOTEKNOLOGIE S.R.L.	14.03.2005	18.750,00	133.057,00	Non partecipata CNR		75,10%		-1.615,04	-67.360,00	-9.480,00	-3.489,00
22	MATERIALI E DISPOSITIVI	AETHIAS R.L.*	20.04.2000	15.000,00	67.132,00	Non partecipata CNR		Personale non CNR		10.059,00	5.334,00	558,00	5.129,00
23	MATERIALI E DISPOSITIVI	APE RESEARCH S.R.L.*	29.08.1996	100.000,00	256.893,00	Non partecipata CNR		7,48%		3.987,00	25.751,00	19415,00	9.620,00
24	MATERIALI E DISPOSITIVI	CALCTEC S.R.L.*	22.06.1998	10.329,00	12.129,00	Non partecipata CNR		14,00%		2.467,00	-733,00	-202,00	2.392,00
25	MATERIALI E DISPOSITIVI	CANTIL S.R.L.*	12.04.2003	10.500,00	15.045,00	10%	1.050,00	Personale non CNR	1.504,50	6.857,00	-3.478,00	1935,00	417,00
26	MATERIALI E DISPOSITIVI	COLUMBUS SUPERCONDUCTORS S.P.A.*	06.02.2003	2.589.240,08	347.812,00	10%	258.824,01	1,03%	34.781,20	-178.364,00	-832.379,00	-1.061.869,00	-1.179.560,00
27	MATERIALI E DISPOSITIVI	DELTA E S.R.L.*	25.07.2000	32.000,00	145.005,00	Non partecipata CNR		50,00%		9.859,00	12.234,00	30.237,00	22.162,00
28	MATERIALI E DISPOSITIVI	ELAB SCIENTIFIC S.R.L.	30.06.2008	24.000,00	27.168,00	Non partecipata CNR		100,00%		N.A.C.	N.A.C.	N.A.C.	3.166,00

Spin off del CNR													
Numero	Dipartimento	Nominativo	Data Costituzione	Capitale sociale	Patrimonio netto 2008	Quota CNR valore percentuale	Quota Nominale CNR	Quota ricercatori/ CNR valore percentuale	Rivalutazione quota CNR in relazione all'ultimo bilancio approvato	Risultato gestione 2005	Risultato gestione 2006	Risultato gestione 2007	Risultato gestione 2008
29	MATERIALI E DISPOSITIVI	E-MAGINE-IT S.R.L.*	17.10.2000	10.500,00	ND	Non partecipata CNR		Personale non CNR		796,00	1.982,00	ND	ND
30	MATERIALI E DISPOSITIVI	INFEDIA S.R.L.*	26.04.1999	25.500,00	26.262,00	25%	6.374,49	Personale non CNR	6.564,97	-4.503,00	528,00	7.045,00	617,00
31	MATERIALI E DISPOSITIVI	MARWAN TECHNOLOGY S.R.L.*	01.01.2003	10.000,00	30.383,00	Non partecipata CNR		Personale non CNR		4.226,00	2.981,00	2.268,00	3.140,00
32	MATERIALI E DISPOSITIVI	PHOENIX S.R.L.*	01.12.1998	10.400,00	33.289,00	Non partecipata CNR		Personale non CNR		10.312,00	5.409,00	3.775,00	326,00
33	MATERIALI E DISPOSITIVI	PROMETE S.R.L.*	21.07.1987	50.500,00	13.813,00	Non partecipata CNR		Personale non CNR		-1.727,00	-130.030,00	-130.091,00	-54.633,00
34	MATERIALI E DISPOSITIVI	Q-TECH S.R.L.*	01.01.2002	10.000,00	ND	Non partecipata CNR		Personale non CNR		ND	ND	ND	ND
35	MATERIALI E DISPOSITIVI	SIRIS ITALIA S.R.L.	28.01.2005	70.000,00	61.265,00	Non partecipata CNR		27,00%		261,00	2.988,00	-12.143,00	151,00
36	MATERIALI E DISPOSITIVI	STAR S.R.L.*	13.03.2005	10.000,00	47.200,00	Non partecipata CNR		50,00%		14.828,00	15.127,00	3.182,00	4.062,00
37	MATERIALI E DISPOSITIVI	TETHIS S.R.L.*	27.01.2004	135.000,00	2.026.967,00	Non partecipata CNR		4,00%		-160.109,00	-134.122,00	-360.865,00	-645.436,00
38	MATERIALI E DISPOSITIVI	THUNDERNIL S.R.L.	20.07.2009	10.000,00	N.A.C.	Non partecipata CNR		32,00%		N.A.C.	N.A.C.	N.A.C.	N.A.C.
39	SISTEMI DI PRODUZIONE	IPECC S.R.L.	09.03.2005	15.000,00	10.536,00	Non partecipata CNR		50,00%		-162,54	887,29	-2.943,00	-2.246,00
40	ICT	CLEIS-SECURITY S.R.L.	26.06.2006	20.000,00	24.612,00	Non partecipata CNR		50,00%		N.A.C.	846,00	747,00	3.017,00
41	ICT	WISYTECH S.R.L.	26.06.2006	60.000,00	74.362,00	Non partecipata CNR		20,00%		N.A.C.	1.710,00	12.652,00	12.652,00
42	IDENTITA' CULTURALE	DIDIMA S.R.L.	26.03.2009	20.000,00	N.A.C.	Non partecipata CNR		75,00%		N.A.C.	N.A.C.	N.A.C.	N.A.C.
43	IDENTITA' CULTURALE	TECNODIRITTO S.R.L.	13.06.2007	10.000,00	3.480,00	Non partecipata CNR		54,00%		N.A.C.	0,00	650,00	-5.880,00

N.A.C. NON ANCORA COSTITUITA

* EX INFIM

ND NON DISPONIBILE

Nota
Si fa presente che nell'agosto 2009 la società Columbus ha proceduto alla sottoscrizione dell'aumento di capitale da euro 347.812,08 ad euro 1.847.811,84. (previa riduzione del capitale per perdite da euro 2.589.240,08 ad euro 347.812,08). Il capitale attuale è quindi pari a 1.847.811,84 e la quota nominale CNR è pari a 184.768,24

XVI LEGISLATURA — DISEGNI DI LEGGE E RELAZIONI — DOCUMENTI

Pos.	Ragione Giuridica	Dipartimento	Ragione Sociale	Data Costituzione o/o Adesione o/o Aderimento CNR	Capitale sociale (Fondo Consortili/ Associazioni etc.) 2008	Patrimonio netto	Quota CNR (altro ente) percentuale	Quota nominata	Rivalutazione quota CNR in relazione all'ultimo bilancio approvato	Risultato gestione 2004	Risultato gestione 2005	Risultato gestione 2006	Risultato gestione 2007	Risultato gestione 2008
150.11	Consorzio	ICT	CONSORZIO PER LA COSTITUZIONE DI "MILANO RICERCHE" CENTRO PER L'INNOVAZIONE IN CITTA' STUDI - MILANO	1 luglio 2002	186.431,00	410.499,00	6,30%	15.474	34.071,42	17.869	27.365	9.449	6.437	58.614
150.12	Consorzio	MATERIALI E DISPOSITIVI	CONSORZIO ROMARICERCHE - ROMA	5 luglio 2001	185.924,48	-178.125,00	16,66%	30.975	29.075,79	-30.233	-15.883	-26.677	-16.615	-4.735
150.13	Società Consortile	MATERIALI E DISPOSITIVI	PASTIS - CENTRO NAZIONALE PER LA RICERCA E LO SVILUPPO DEI MATERIALI - "ANGELO RIZZO" SOCIETA' CONSORTILE PEZZANI - BRINDISI IN LIQUIDAZIONE	9 agosto 1987	2.085.000,00	-7.548.391,00	9,53%	175.149	643.877,79	-913.308	-505.992	-579.653	-584.393	-449.178
150.14	Consorzio	MATERIALI E DISPOSITIVI	CONSORZIO C.E.O. - CENTRO DI ECCELLENZA OPTRONICA - FIRENZE - IN LIQUIDAZIONE (quota iniziale 25% - 25% acquisto dall'INOA - 16,66% acquisto in seguito a redistribuzione della quota dell'Università di Firenze) - IN LIQUIDAZIONE	9 luglio 1987	154.937,27	-469.896,00	66,66%	103.201	-46.897,67	9.224	9.776	63.806	-17.038	-11.259
150.15	Società Consortile	PROGETTAZIONE MOLECOLARE	C.A.M.P.E.C. SOCIETA' CONSORTILE A RESPONSABILITA' LIMITATA - PORTICI INAPOLLI - IN LIQUIDAZIONE	29 luglio 1987	390.000,00	-50.697,00	25,40%	99.065	-15.467,84	73.944	36.383	4.452	6.696	-498.371
150.16	Consorzio	SISTEMI DI PRODUZIONE	CONSORZIO CATANIA RICERCHE - CATANIA	5 ottobre 2001	92.962,00	697.656,00	16,67%	15.497	115.205,87	208.998	53.573	-6.326	-19.295	-21.948
150.17	Società Consortile	ICT	CONSORZIO PISA RICERCHE SOCIETA' CONSORTILE A RESPONSABILITA' LIMITATA	3 dicembre 2001	980.000,00	749.545,00	4,17%	40.032	30.080,75	332.859	20.245	-208.347	-32.072	38.183
150.20	Consorzio	AGROALIMENTARE	CONSORZIO AGRITRA RICERCHE - IN LIQUIDAZIONE	20 luglio 1987	138.464,00	-31.627,00	25,14%	34.795	8.001,31	-39.554	-255.054	-690.280	-97.781	76.673
150.23	Consorzio	PATRIMONIO CULTURALE	CONSORZIO CIVITA'	14 settembre 1990	165.000,00	45.119,00	16,66%	24.555	7.516,03		1.491	-48.711	-117.563	-39.733
150.24	Consorzio	PROGETTAZIONE MOLECOLARE	CONSORZIO NAZIONALE DI RICERCA PER LE TECNOLOGIE OPTOELETTRONICHE DELL'INP - OPTELINP	13 settembre 1990	300.000,00	376.937,00	33,00%		124.409,21	93.247	-105.574	-303.287	131.965	178.515
150.26	Consorzio	ICT	CONSORZIO - U.I.I.S.E.	26 luglio 1995	46.481,00	23.502,00	con omessa**			-288.417	-20	-22.399	-107	
150.28	Consorzio	TERRA E AMBIENTE	CONSORZIO DI RICERCA DEL GRAN SASSO	31 marzo 1992	178.500,00	625.007,00	14,28%	25.450	89.336,66		3.650	-23.808	-55.068	-62.801
150.27	Consorzio	TERRA E AMBIENTE	CONSORZIO PER L'INNOVAZIONE DEI SISTEMI INFORMATIVI GEOGRAFICI DEI GRANDI BACINI FLUVIALI (LOISIG)	30 maggio 1995	51.645,50	93.385,00	con omessa**			0,50	4.265	1.145	485	6.481
150.29	Consorzio	PRODUZIONE ENERGIA E TRASPORTI	SISTEMI INNOVATIVI PER LA TECNOLOGIA DELLA SCARPA ITALIANA SINTESI	28 settembre 1995	518.000,00	857.065,00	24,00%	123.840	205.095,60	-27.319	29.529	46.166	44.712	247.998
150.30	Consorzio	SISTEMI DI PRODUZIONE	CONSORZIO RFX	13 maggio 1996	192.400,00	3.271.852,00	27,03%	52.000	912.832,08	-695.838	1.159.885	-531.595	-2.493.123	-4.115.054
150.31	Consorzio	SISTEMI DI PRODUZIONE	CONSORZIO DI RICERCA PER LO SVILUPPO DI SISTEMI INNOVATIVI DI CONCEZIONE E PRODUZIONE PER IL SETTORE MECCANICO (CONSORZIO PRODUZIONE 2000)*	17 marzo 1997	15.493,68	21.673,00	con omessa**	7.507		1.789	3.191	1.403	303	1.392
150.33	Società Consortile	SISTEMI DI PRODUZIONE	LIMITATA ASSIOTEC - POLITECNICO INNOVAZIONE (EX ASSIOTEC SCARL)	16 ottobre 1997	424.786,00	161.621,00	7,81%	38.176	11.857	-188.185	-46.059	75.224	-197.743	
			ALINTEC SCARL (EX POLITECNICO - EX ASSIOTEC)	1 gennaio 2008	185.940,00	214.856,00	3,37%	6.566	7.841				1.756	
					327.642,00	367.700,00	3,37%	11.063	12.391					1.023

150.34	Associazione Società Consorzi Società Consorzi	TERRAE AMBIENTE SISTEMI DI PRODUZIONE ENERGIA E TRASPORTI	CONSORZIO PER LA GESTIONE DEL CENTRO DI COORDINAMENTO DELLE ATTIVITÀ DI RICERCA INERENTI AL SISTEMA ALGAMARE (CENTRO CO.R.I.A.) Bilancio consolidato	22 dicembre 1998	193.950,00	388.772,00	25,00%	48.489	97.183,00	-4.194	82.989	20.954	57.661	21.169
150.35	Società Consorzi	ROMAGNA AGENZIA PER LO SVILUPPO DELL'ENRMA	ROMAGNA (ASTER) - SO.PA. Bilancio consolidato	21 ottobre 1996	740.000,00	772.217,00	17,57%	130.003	163.845,00	853	1.425	873	-23.305	-23.640
150.36	Consorzi	ENERGIA E TRASPORTI	CENTRO ITALIANO DI RICERCHE AEROSPAZIALI - CIRA - SO.PA.	2 luglio 1999	995.224,00	61.385.913,00	5,24%	51.626	2.692.600,86	3.011.378	1.522.661	1.511.958	490,101	3.174,967
150.37	Società	MANCANTE AFFERENZA	THEMIS - TELESCOPIO HELIOGRAFICO PARA EL ESTUDIO DEL MAGNETISMO Y LAS INSTABILIDADES SOLARES - SOCIEDAD LIMITADA - LA LAGUNA (TENERIFE) - SCIOLTO	24 marzo 2000	3.008,00	730.974,36	20,00%	601	145.194,57	840.623	-905,210	-759.806	-901,208	-895,603
150.39	Consorzio	ICT	CONSORZIO PER LA RICERCA E L'EDUCAZIONE PERMANENTE DI TORINO (CORREP)	13 dicembre 2000	762.050,00	599.615,00	variabili **			551	959	22.155	6.495	-65,591
150.39	Associazione italiana per la ricerca	ICT	CONSORZIO INTERUNIVERSITARIO PER LA GESTIONE DEL CENTRO DI CALCOLO ELETTRONICO DELL'ITALIA NORD- ORIENTALE (C.I.N.E.C.A.)	27 agosto 2000	24.074.487,00	66.350.508,00	variabili *	non è possibile determinare		Bilancio di natura finanziaria		1.315.978	276.900	
150.40	Società Consorzi	SISTEMI DI PRODUZIONE SCIENZE DELLA VITA	ASSOCIAZIONE ITALIANA PER LA RICERCA INDUSTRIALE (AIRI)	9 novembre 2000	234.200,00	180.736,00	variabili *			114.856	2.795	-19.449	-1.416	-53.472
150.41	Società	SCIENZE DELLA VITA	SHARDINA S.P.A.	16 gennaio 2001	9.000.000,00	5.489.594,00	2,00%	100.000	109.391,66	94.501	367.694	405.216	359,078	-213,968
150.44	Consorzi	MEDICINA	CENTRO CONSORTILE RICERCHE NEUROSCIENZE - PHARMAVNESS SCARL	15 ottobre 2001	258.228,00	654.561,00	6,43%	21.510	72.731,60	7.138	5.256	12.382	48,789	33,560
150.45	GEIE	ICT	GROUPMENT EUROPEEN D'INTERET ECONOMIQUE (EUROPEAN RESEARCH CONSORTIUM FOR INFORMATICS AND MATHEMATICS-ERICIM)	1 novembre 2001	non è possibile determinare	non è possibile determinare	variabili *			Bilancio chiude in il bilancio chiude in pareggio				
150.46	Consorzio	TERRAE AMBIENTE IDENTITÀ CULTURALE	CENTRO DI RICERCHE ED APPLICAZIONI SUI RISCHI E LE RISORSE NATURALI - DEEN MARGOS	15 novembre 2001	35.392,00	26.633,00	19,81%	7.011	5.077,55	-3937	-2.954	5.145	-4.059	-591
150.47	Consorzio	IDENTITÀ CULTURALE	CONSORZIO PROMOS RICERCHE 6 dicembre 2001	30 ottobre 2001	154.937,07	110.689,00	10,00%	15.494	11.969,90	567	740	1.771	-26,795	-11,940
150.49	Consorzio	MEDICINA	CONSORZIO TECNOLOGIE BIOLOGICHE - TECBIO	2001	10.010,00	2.754,00	11,88%	1.199	329,93	-447	-3.852	153	-595	-115
150.51	Consorzio	MEDICINA	CONSORZIO LUIGI AMADUCCI	6 febbraio 2002	51.616,00	53.602,00	10,00%	8.165	5.560,20	9.571	-12.522	-1.220	8.452	-375
150.53	Consorzio	TERRAE AMBIENTE IDENTITÀ CULTURALE	CONSORZIO VENEZIA RICERCHE	27 febbraio 2002	458.918,00	503.747,00 con onerosità **				-611	-93.045	-14.840	3.399	34
150.54	Fondazione	TERRAE AMBIENTE IDENTITÀ CULTURALE	FONDAZIONE ANTONIO RUBERTI	11 luglio 2002	139.748,00	284.607,00	variabili *			Bilancio chiude in il bilancio chiude in pareggio				Bilancio chiude in pareggio
150.55	Associazione	ICT	ASSOCIATION "ASSOCIAZIONE PER LA SICUREZZA INFORMATICA E TELEMATICA" INFORAV	13 settembre 2002	variabili *	65.097,06	variabili *	non è possibile determinare		47.851	10.349	-8.851	-26.157	8.772
150.56	Associazione	ICT	ISTITUTO PER LO SVILUPPO E LA GESTIONE AVANZATA DELL'INFORMAZIONE INFORAV	23 ottobre 2002	variabili *	229.880,00	variabili *			-6.293	5.181	1.315	2.755	
150.57	Fondazione	TERRAE AMBIENTE	FONDAZIONE IMC - CENTRO MARINO INTERNAZIONALE - Q.NALUS	13 luglio 2002	56.810,00	1.421.957,00	variabili *			190.620	54.709	-62.395	-780,183	-180,612
150.58	Consorzio	ICT	CONSORZIO GESTIONE AMPLIAMENTO RETE RICERCA - GARR	10 novembre 2002	590.000,00	17.214.858,07	25,02%	125.000	4.203.714,97	453	731.403	717.656	1.644.996	2.253,001
150.59	Consorzio	SISTEMI DI PRODUZIONE	SYNTHESIS	6 aprile 2003	20.000,00	21.877,09	24,00%	4.800	5.274,48	---	499	876	165	-5,102
150.60	Associazione editore di diritto italiano	AGRIDALIBERTARE	EUROPEAN ASSOCIATION FOR FOOD SAFETY (SAFE CONSORTIUM)	4 aprile 2003	variabili *		variabili *	non è possibile determinare		25.000	-3.933			
150.61	Società Consorzi	TERRAE AMBIENTE	CONSORZIO PER L'ATTUAZIONE DEL PROGRAMMA NAZIONALE DI RICERCHE IN ANTARTIDE ENRA - S.C.R.I.	17 aprile 2003	500.000,00	1.034.198,00	21,00%		249.205,12	reale e pareggio	447.272	524.198	321.292	
150.63	Associazione	TERRAE AMBIENTE	CENTRO PER LO STUDIO DELLA PATOLOGIA SPONTANEA DEGLI ORGANISMI MARINI - GESSON	5 febbraio 2003 Magasin	stanziamto annuale comune di Magasin	ragliato e pareggio di onerosità **				8732	2.621	59.572	32,244	-57,552

9. Partenariato con soggetti pubblici e privati

Al fine di integrare l'attività di ricerca svolta dal CNR nell'ambito della più vasta rete scientifica nazionale e europea e per il superamento delle residue frammentazioni, nel corso del 2009 sono state promosse, nelle diverse macroaree, attività di partenariato ad alto valore aggiunto, soprattutto in termini di apporto di competenze.

Tra gli effetti positivi di queste iniziative c'è la costruzione di reti nazionali tra soggetti in grado di candidarsi con successo per la costituzione di "piattaforme tecnologiche", per la partecipazione alle *Joint Technological Initiatives* (JTI) previste dal VII Programma Quadro, nonché per le iniziative di ricerca e sviluppo che saranno finanziate dai PON e dai POR a livello nazionale e regionale.

Accordi con le Regioni

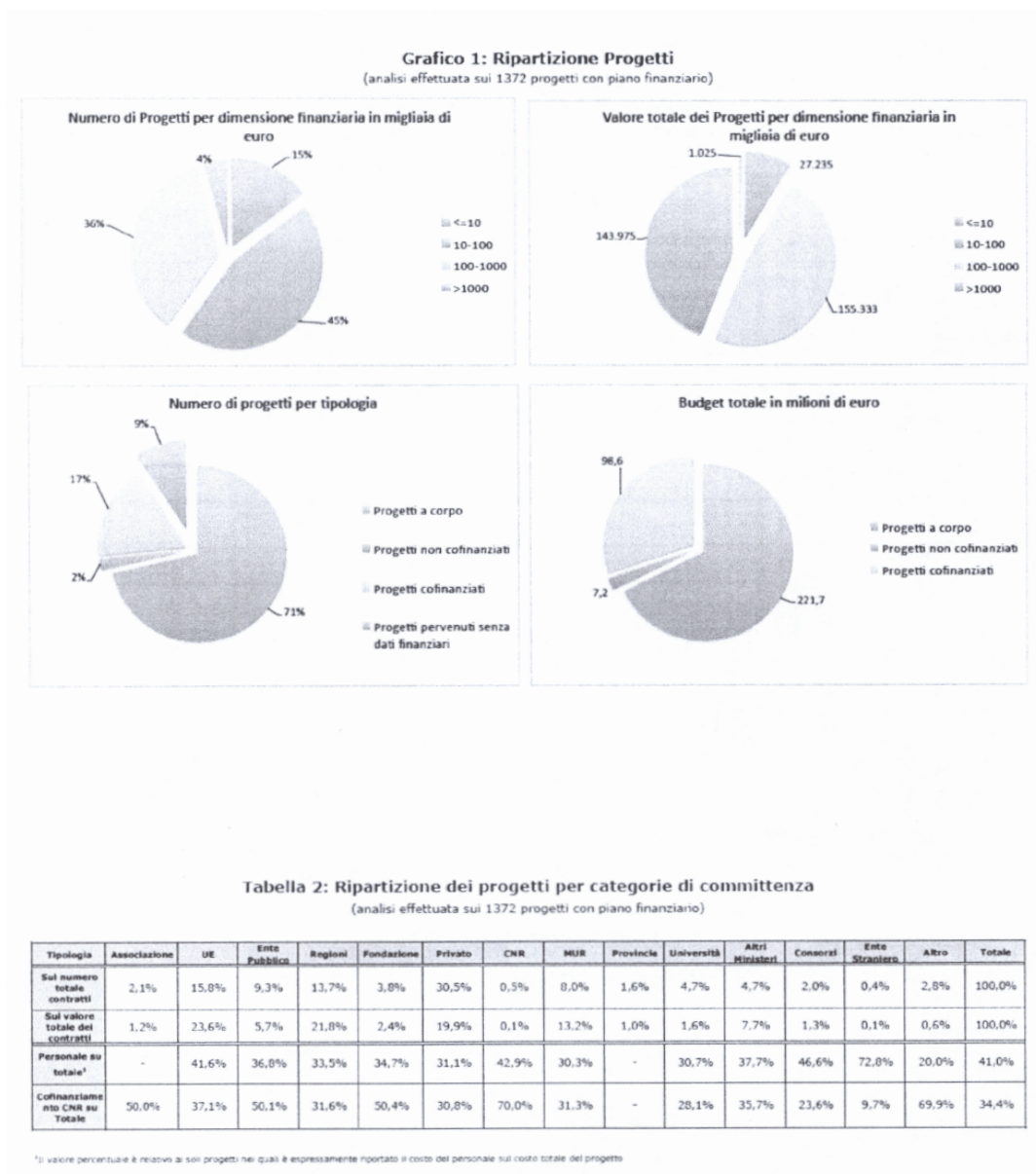
A fronte delle risorse messe a disposizione e soprattutto grazie alla concertazione delle azioni di valenza territoriale e di valorizzazione di strutture e competenze, le Regioni sono un interlocutore prezioso per il CNR, per lo sviluppo di iniziative realizzabili anche attraverso l'accesso a strumenti quali PON e POR. Sono stati attivati numerosi accordi attraverso :

- Regione Veneto per la realizzazione di un Polo dell'Innovazione;
- Regione Liguria: partecipazione al distretto Tecnologico sui Sistemi Integrati;
- Regione Campania: fondazioni Telethon e BioForMe;
- Regione Puglia: Accordo Quadro per iniziative per l'innovazione; partecipazione al distretto aeronautico.

Tra gli accordi posti in essere, si cita, a titolo esemplificativo, l'Accordo Quadro con la Regione Lombardia, di durata triennale. Tale accordo, stipulato con l'obiettivo di cooperare all'attuazione di programmi di ricerca, sviluppo ed alta formazione finalizzati ai bisogni sociali ed economici della Regione, ha messo in campo risorse per 40 milioni di euro, 20 dei quali messi a disposizione dalla Regione Lombardia e 20 dal CNR attraverso costi di personale e di strumentazione e il coinvolgimento di 11 Istituti CNR.

Nell'ambito dell'accordo sono state approvate quattro proposte progettuali con importanti ricadute sul sistema produttivo regionale per le quali si possono già riscontrare i primi risultati al termine della seconda annualità di attività, nonostante una discontinuità gestionale generata da disallineamento temporale tra i diversi progetti comunque risolto nel 2010 con la proroga di un anno delle attività.

Di seguito si riportano le risultanze della ricognizione effettuata circa la consistenza dei Progetti attivi al 2010.

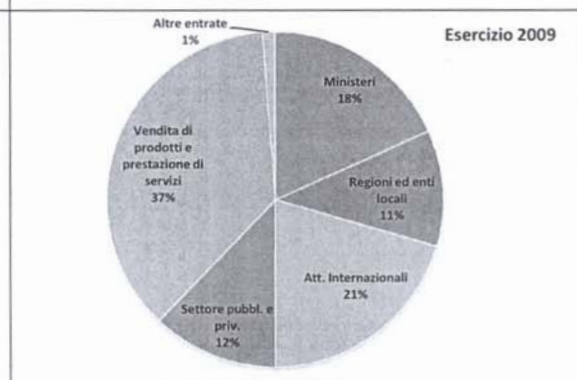
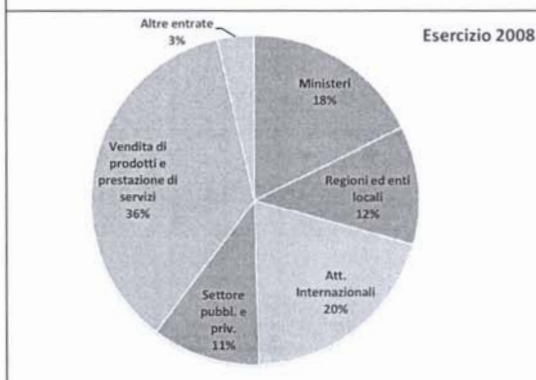
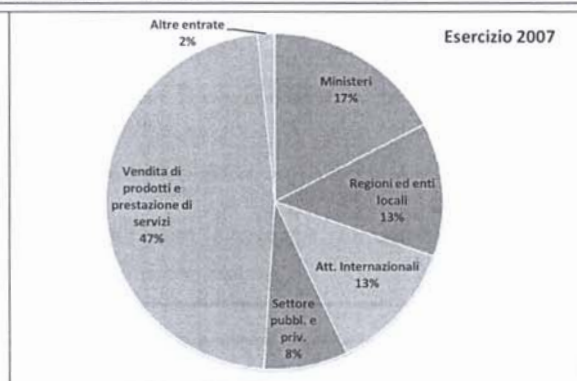


Si riporta anche l'andamento delle entrate esterne della rete scientifica

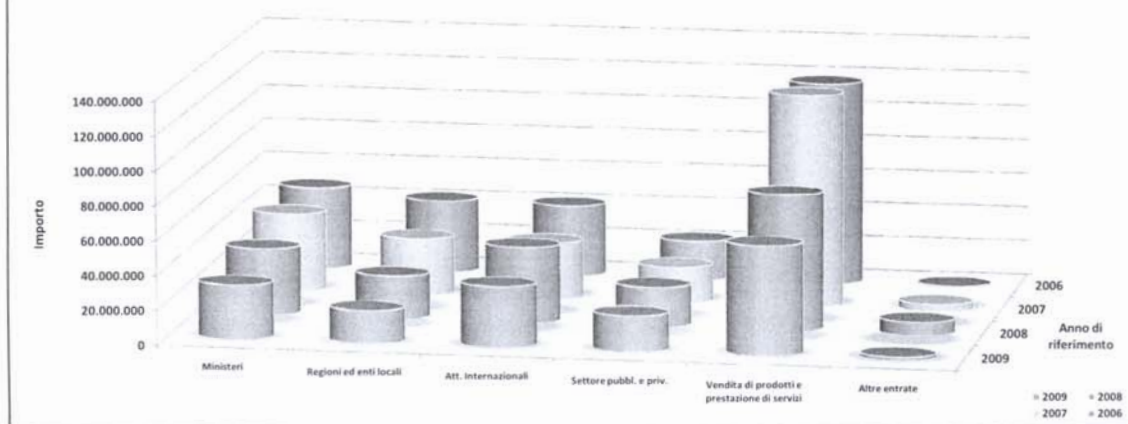
Monitoraggio Entrate accertate Rete Scientifica



Anno	Classificazione Entrate						
	Totale Entrate provenienti da Terzi	di cui Entrate provenienti da					
		Ministeri	Regioni ed enti locali	Att. Internazionali	Settore pubbl. e priv.	Vendita di prodotti e prestazione di servizi	Altre entrate
2005	265.237.869,04	59.003.344,02 ↑	28.124.795,35 ↓	37.740.792,68 ↓	31.918.523,05 ↑	106.709.042,93 ↓	1.741.371,01 ↑
2006	273.615.619,35	47.918.846,93 ↓	42.263.597,80 ↑	41.628.030,96 ↑	22.895.924,99 ↓	117.978.244,68 ↑	930.973,99 ↓
2007	261.391.680,48	45.651.602,08 ↓	33.377.340,92 ↓	33.173.436,39 ↓	21.256.291,88 ↓	123.660.784,41 ↑	4.272.224,80 ↑
2008	218.467.480,58	38.706.922,01 ↓	25.383.928,27 ↓	44.133.840,80 ↑	23.406.568,45 ↑	78.972.587,92 ↓	7.863.633,13 ↓
2009	172.533.728,25	31.632.496,87 ↓	19.248.105,12 ↓	35.420.478,05 ↓	20.963.627,18 ↓	63.212.101,18 ↓	2.056.919,85 ↓



Focus Entrate accertate 2006-2009



10. Sviluppo infrastrutture

10.1 Lo sviluppo immobiliare

La politica immobiliare del CNR è continuamente in evoluzione, nel tentativo di ridurre, se non eliminare, i costi delle locazioni che costituiscono una emorragia finanziaria per l'Ente.

Lo sviluppo si basa su pochi principi basilari che, se opportunamente rispettati, dovrebbero riuscire a garantire una omogeneità di soluzioni, al pari di una efficienza gestionale delle strutture.

I principi sono i seguenti:

- Creazione di 'agglomerati funzionali' locali in cui far convergere competenze scientifiche similari per incentivare le sinergie operative ed ottimizzare i costi gestionali. Tali 'agglomerati', la cui denominazione può essere di Area della Ricerca o Polo Tematico, hanno già dato risultati positivi nei due aspetti elencati. Nell'ambito dell'ottimizzazione dei costi gestionali, l'Ente ha inoltre in atto studi che permettano una ulteriore riduzione di tale impegno economico a favore della ricerca, stante la necessità attuale di contenimento della spesa.
La creazione di tali strutture è stata e sarà possibile solo in contesti urbani di adeguata estensione territoriale. Attualmente il CNR ha Aree di Ricerca a Torino, Milano, Padova, Bologna, Firenze, Roma, oltre a quelle nel Mezzogiorno, Napoli, Bari, Catania, Palermo, Potenza, Sassari, molte delle quali realizzate, o in fase realizzativa, grazie all'Intesa MUR/CNR per l'edilizia.
Nel caso di strutture in immobili locati, dove non è stata possibile la creazione di Aree di Ricerca, sia per la diversità di tematiche di ricerca, sia per l'esiguità degli organici delle strutture, l'Ente ha in atto una politica di analisi delle locazioni, ai fini di studiare soluzioni tese all'ottimizzazione dei costi gestionali.
- Definizione di standard logistici dell'Ente. Questo processo è stato avviato ormai da oltre 15 anni, pervenendo alla definizione di standard occupazionali per le sedi amministrative. Nella fattispecie, gli standard approvati dal Consiglio di Amministrazione dell'Ente prevedono una dimensione onnicomprensiva di 8-14mq per ufficio di unità singola. Tali dimensioni si sviluppano fino a 32-36mq per uffici di tipo 'open space' per 5 persone. Recentemente, l'Ente ha anche definito un valore medio logistico, onnicomprensivo, per le strutture di ricerca. Tale standard, di circa 42-46mq/persona comprende sia la parte studio che la parte laboratorio della singola unità, nonché la % delle parti comuni della struttura di appartenenza (servizi comuni, corridoi, ...). Lo standard potrà nell'attuazione subire variazioni in aumento o decrescita a seconda della tipologia del laboratorio (laboratorio leggero o pesante), ma è particolarmente

funzionale nella prima definizione delle necessità logistiche e della stima dei costi nelle nuove realizzazioni. L'Ente ha in atto una verifica di tale standard presso tutte le Aree di Ricerca.

Non è da sottovalutare che, ai fini della realizzazione degli interventi, l'Ente non può esimersi dall'affrontare criticità oggettive quali quelle relative alla gestione del personale interessato dalle razionalizzazioni.

Quindi, sulla base di questi principi, l'Ente, nel 2009, si è impegnato nelle azioni propedeutiche a diversi interventi immobiliari che vedranno la loro realizzazione nel corso del 2010 e successivi.

Di rilievo sono da riportare:

- l'avvio e la conclusione dei contatti con ENI per l'acquisto del complesso p ENI/SNAM. La trattativa ha avuto un percorso non semplice, e si è conclusa con l'autorizzazione del CdA dell'Ente alla stipula di un preliminare di vendita (delibera 246/2009 del 2.12.2009). Tale impegno garantirà all'Ente una potenzialità sia nell'ambito scientifico, con la realizzazione di un Polo medico-biologico di portata internazionale con notevoli potenzialità di ricerca e di interscambio di competenze, sia nell'ambito dell'edilizia, potendo ampliare gli attuali 20.000mq edificati con ulteriori 18.500mq da edificare. Nel complesso ENI sono già presenti, attualmente in regime di locazione, l'Istituto di Biologia Cellulare ed il Progetto Emma, e nella pianificazione troveranno posizionamento l'Istituto di Neuroscienze e l'Istituto di Neurobiologia e Medicina Molecolare.
- la predisposizione della documentazione e degli atti di gara per l'appalto della realizzazione del Polo Tecnologico di Napoli, per un ammontare di circa 16M€, nell'ambito dell'Intesa MUR/CNR per il Mezzogiorno. La realizzazione del Polo ricade nella strategia di accorpamento delle strutture scientifiche CNR di Napoli in Poli tematici nell'ottica di una ottimizzazione delle risorse e dei costi.
- la ricerca, sempre sul territorio napoletano, di soluzioni logistiche da acquisire per la creazione di un Polo Materiali dove posizionare l'Istituto dei Materiali Composti ed altre strutture, sempre in locazione, per abbattere i costi delle locazioni e perseguire la politica degli accorpamenti funzionali.
- la prosecuzione dei lavori di ridefinizione degli spazi e ristrutturazione del Polo Biotecnologico in Via Castellino, per garantire maggiori possibilità operative ad iniziative di più ampio respiro, quale ad esempio la Fondazione Telethon.
- l'analisi e la verifica della documentazione per avviare la realizzazione di un tecnopolo con incubatore per il trasferimento tecnologico, presso l'Area della Ricerca di Bologna.

La realizzazione delle iniziative quali quelle menzionate, e quindi l'attuazione di uno sviluppo del patrimonio edilizio dell'Ente richiede risorse economiche non indifferenti. Anche se l'obiettivo finale di ridurre l'emorragia finanziaria delle locazioni è un obiettivo corretto ed auspicabile, questo non può

essere ottenuto semplicemente con il blocco di nuove locazioni, ma deve prevedere una politica di sviluppo che sostituisca le locazioni con immobili in proprietà.

In tal senso l'Ente si è rivolto da tempo al mercato finanziario, accendendo ipoteche su stabili in proprietà, ai fini di ottenere risorse per attuare il necessario sviluppo edilizio. La politica in questa direzione è mantenuta sotto controllo da una attenta analisi dei passi da compiere. Infatti, l'entità del prestito da richiedere non si basa esclusivamente sulla possibilità di garantirlo con cespiti dell'Ente, ma soprattutto sui costi di locazione che verrebbero abbattuti dalla costruzione del nuovo insediamento. La rata di rimborso, infatti, non dovrebbe, per principio, eccedere il risparmio dalle locazioni. Solo così l'Ente, al termine del mutuo, si troverebbe a giovare di un effettivo risparmio gestionale.

L'indebitamento dell'Ente tramite il ricorso al mercato finanziario è stato notevole negli ultimi anni, ma per molti contratti si è giunti ormai alla loro chiusura.

Al 31.12.2009 il CNR ha attivi i seguenti contratti di mutuo:

- a. Contratto del 07.11.2001 per una erogazione pari a 17.421.124,12€
Debito residuo: 3.484.224,76€ - Scadenza contratto: 31.12.2011
- b. Contratto del 18.09.2002 per una erogazione pari a 9.994.473,91€
Debito residuo: 2.998.342,11€ - Scadenza contratto: 31.12.2012
- c. Contratto del 21.10.2002 per una erogazione pari a 10.000.000,00€
Debito residuo: 3.000.000,00€ - Scadenza contratto: 31.12.2012
- d. Contratto del 19.11.2002 per una erogazione pari a 13.000.000,00€
Debito residuo: 3.900.000,00€ - Scadenza contratto: 31.12.2012
- e. Contratto del 28.12.2004 per una erogazione UNICA pari a 30.987.413,95€
Debito residuo: 15.493.706,94€ - Scadenza contratto: 31.12.2014
- f. Contratto del 21.11.2000 per una erogazione UNICA pari a 1.549.370,70€
Debito residuo: 777.244,40€ - Scadenza contratto: 31.12.2015

Attualmente quindi lo stato degli impegni finanziari dal 31.12.2009 in poi per le rate di mutuo (riportate su base annuale) rispecchiano lo schema qui sotto riportato, dove sono riportati valori desunti o proiettati dell'impegno economico dell'Ente:

	2010	2011	2012	2013	2014	2015
BNL 07.11.2001	1.911.097,32	1.826.604,87				
BNL 18.09.2002	1.145.166,83	1.096.593,68	1.048.020,54			
BNL 21.10.2002	1.166.800,00	1.111.200,00	1.055.600,00			
BNL 19.11.2002	1.513.330,00	1.442.220,00	1.371.110,00			
BNL 28.12.2004	3.808.353,18	3.666.430,82	3.524.508,47	3.382.586,11	3.240.663,75	
CDP 21.11.2000	154.540,26	154.540,26	154.540,26	154.540,26	154.540,26	154.540,26
	9.699.287,59	9.297.589,64	7.153.779,27	3.537.126,37	3.395.204,01	154.540,26

Nel corso del 2010-2011, l'Ente dovrà ricorrere di nuovo al mercato finanziario sia per i necessari interventi a bilancio, legati al mantenimento dell'esistente, sia per le due nuove iniziative relative al nuovo Polo Chimico-Biologico di Monterotondo, con l'acquisto dell'intero complesso ex-ENI/SNAM, ed alla realizzazione della nuova Area della Ricerca di Padova, tramite l'Accordo di Programma con la Regione Veneto ed il Comune di Padova.

Il ricorso al mercato finanziario, quindi, prevede due erogazioni, una di 25M€ (2010) ed una di 8M€ (2010 o successiva). Secondo alcune valutazioni operate dall'Ufficio Sviluppo e Gestione del Patrimonio Edilizio, l'impegno economico dell'Ente, nell'arco di durata dodecennale del mutuo, sarà di circa 2,8M€ per l'erogazione di 25M€ (la cui entità dovrebbe essere coperta, in tutto, o in massima parte, dai risparmi che si verrebbero ad ottenere dalla cancellazione delle locazioni degli Istituti posizionati nel futuro Polo), e di 0,9M€ per l'erogazione di 8M€.

D'altra parte, la chiusura di passati contratti di mutuo a decorrere dal 2012, garantirà ulteriore spazio di manovra all'Ente (a parità di Bilancio) per eventuali nuovi ricorsi al mercato finanziario, sempre nell'ottica di eliminare, per quanto possibile, il parco delle locazioni.

10.2 Le infrastrutture di ricerca

La storia, il ruolo strategico e il peso del CNR fanno del primo EPR italiano un soggetto vocato alla gestione di grandi infrastrutture di ricerca.

Tali infrastrutture, allocate su tutta la rete degli Istituti CNR e caratterizzate spesso dalla unicità sia in campo nazionale sia in campo internazionale, sono rese accessibili non solo ai ricercatori del CNR, ma alla comunità scientifica nazionale.

L'Italia, tramite il CNR, è una delle 6 Nazioni (insieme a Francia, Germania, Giappone, Gran Bretagna e Norvegia) a gestire in Antartide la base Terranova, la più attrezzata e settentrionale stazione scientifica internazionale e l'unico paese al mondo ad avere tre basi scientifiche in aree remote paragonabili insieme a K2-Everest e alla base di Ny-Alesund in Artico. Di queste, disposte longitudinalmente su tutto l'emisfero, due sono CNR e la terza è espressione del Piano Nazionale di Ricerche in Antartide - PNRA di cui il CNR ha la responsabilità scientifica e a cui partecipa con un'ampia e qualificata compagine di tecnici e ricercatori. Nell'ambito della ricerca marina i mezzi navali del CNR e le sue due grandi infrastrutture oceanografiche (Boa ODAS e la Piattaforma oceanografica Acqua Alta), costituiscono un valore strategico sia per i ricercatori CNR sia per la ricerca italiana. I risultati scientifici ottenuti grazie all'utilizzo di questi mezzi sono testimoniati dal consistente numero di relative pubblicazioni scientifiche, dal numero di progetti europei realizzati e dalle numerose collaborazioni internazionali e nazionali sviluppate in tale ambito.

Il CNR, attraverso la gestione delle grandi infrastrutture di ricerca e lo sviluppo di una relativa progettualità di assoluto rilievo, concorre in modo determinante a fare dell'Italia un paese di primissimo piano nella comunità scientifica internazionale.

11. Quadro di sintesi

11.1 Risultati 2007-2009 e relative criticità

Obiettivi		Risultati	Criticità
Le risorse finanziarie	Gestione	Bilanci di previsione, rendiconti generali annuali, aggiornamento piano triennale, ecc.	Eccessivo numero di variazioni di bilancio dovute e rigidità regolamentari che dovranno essere riconsiderate nel processo di riscrittura dello statuto
	Acquisizione risorse esterne	Razionalizzazione della spesa	Sfasamento temporale tra bilancio decisionale e bilancio gestionale dovuto alla complessità del processo di programmazione
	FFO	Stabilità del fattore di amplificazione di attrattività risorse esterne	Recupero disponibilità 2005-2006 non impegnate
Processi gestionali	Amm.ne Centrale	Parziale finanziamento delle RSTL	IRAP: voce che rimane a carico dell'Ente per quanto riguarda i progetti europei in quanto non rimborsabile
		Razionalizzazione e diminuzione Uffici dirigenziali	A causa della limitata crescita del contributo del finanziamento ordinario (a fronte della crescita costante delle spese fisse connesse al costo del personale) tali iniziative non trovano una adeguata copertura per il loro finanziamento
		Nomina Direttore Generale	
	Nomina Direttori Direzioni Centrali		
	Rete Scientifica	Nomina di oltre 70 nuovi Direttori di Istituto	Necessità di chiarire, nel nuovo statuto, modalità e criteri per l'affidamento di direzione di uffici dirigenziali a ricercatori e tecnologi
		Definizione dei nuovi statuti degli Istituti	
Completamento dell'intervento di riordino di INFM e INOA			

Obiettivi		Risultati	Criticità
Partenariato con soggetti pubblici e privati	Collaborazioni con le Regioni	Accordo Quadro CNR/ Regione Lombardia	Disallineamento temporale tra i diversi progetti comunque risolto nel 2010 con la proroga di un anno delle attività
	Funzione di hub per attività ministeriali	Industria 2015 (MEF)	Ritardo nell'avvio delle attività dovuto alla perenzione delle risorse destinate ai progetti FIRB
		MERIT (MIUR)	
		Partecipazione ai principali distretti tecnologici	
	Partecipazioni societarie	Regolamento nomine nelle partecipate CNR	Necessità di verificare e valutare le performance scientifiche ed economiche delle partecipate
		Nuovo regolamento per la costituzione degli spin off	Necessità di rendere più coerenti e omogenee le convenzioni che regolano i rapporti tra spin off e utilizzo di strutture CNR
		Partecipazione dei ricercatori CNR a numerosi spin off	Limitato avvio di dottorati di ricerca
		Format per la stipula di convenzioni con università e politecnici	
	Accordi con Università	Accordi con i principali Consorzi Interuniversitari	
	Rapporti internazionali	ERA	Partecipazione del CNR ai nuovi programmi Eurocores dell'ESF
	Presidente del CNR nominato nella steering committee degli Eurhores		
Trasferimento tecnologico	Messa a punto di strumenti per l'Outreach	Istituzione del Technology Transfer Officer per le attività di trasferimento tecnologico tra le diverse macroaree	
		Revisione dell'assetto societario di Rete Ventures	Complessità derivante dalla gestione "indiretta" della partecipata Quantica Sgr

Obiettivi		Risultati	Criticità
Sviluppo risorse umane	Gestione del personale	<ul style="list-style-type: none"> — Completamento stabilizzazioni — Avvio piano straordinario assunzioni (cd ex Mussi) — Avanzamenti interni di livello — Mobilità — Comandi del personale 	<ul style="list-style-type: none"> — Aumento del costo del personale anche in relazione al rinnovo del CCNL e al contenzioso sul TFR generando un onere non preventivato — Mancanza delle tabelle di equiparazione e conseguente inquadramento provvisorio del personale extracomparto — Forme di apporto e conferimento a iniziative comuni di elevato interesse scientifico (PNRA, RFX, ecc.)
	Sistema di classificazione personale	<ul style="list-style-type: none"> — Afferenze ricercatori e tecnologi 	
Sviluppo infrastrutture	Intesa CNR/MIUR Mezzogiorno	<ul style="list-style-type: none"> — Nuovi interventi in Puglia, Campania, Sicilia — Avvio razionalizzazione locazioni 	<ul style="list-style-type: none"> — Limitati ritardi dovuti a cambiamenti politici locali e conseguente riadeguamento delle strategie di sviluppo edilizio — Rilevante peso del costo delle locazioni e eccessiva frammentarietà delle sedi oltre alla gestione del personale interessato — Difficoltà di dismissione di alcuni edifici — Ricorso al mercato finanziario
	Razionalizzazione patrimonio immobiliare	<ul style="list-style-type: none"> — Alienazione stabili — Completamento degli edifici dell'Area di Ricerca di Montelibretti — Acquisizione del complesso immobiliare di Monterotondo per la creazione di un Polo delle Neuroscienze 	
Avanzamento delle conoscenze	Valutazione	<ul style="list-style-type: none"> — Processo di valutazione degli Istituti CNR — Valutazione del CIV 	<ul style="list-style-type: none"> — Discontinuità dell'azione dovuta al mancato avvio delle attività dell'Anvur
	Produzione scientifica	<ul style="list-style-type: none"> — Confermata qualità dei prodotti scientifici 	

11.2 Elementi di prospettiva

Ferma restando la missione principale del CNR, nuove opportunità potranno scaturire dal nuovo decreto legislativo di riordino dell'Ente, per l'attuazione del quale il CNR è chiamato a redigere un proprio Statuto e nuovi Regolamenti; l'obiettivo è quello di cogliere questa opportunità per puntualizzare e migliorare il processo di riforma avviato con il D. Lgs. 127/2003, ponendo particolare attenzione alla razionalizzazione dell'Amministrazione Centrale e al migliore raccordo con la Rete Scientifica attraverso una razionalizzazione della stessa. Inoltre, nel consolidare la struttura dipartimentale dell'Ente prevede comunque una semplificazione dell'articolazione dei Dipartimenti, che ricopriranno un ruolo centrale di riferimento in termini di coordinamento e valorizzazione delle conoscenze e relative comunità tematiche a livello nazionale al fine di sostenere la competitività anche a livello internazionale.

Il CNR quale unico ente generalista in Italia a diffusione su tutto il territorio nazionale, si dovrà porre, in linea con quanto previsto nel PNR, obiettivi più ampi rispetto a quelli assegnati agli altri EPR. Il CNR infatti è chiamato a svolgere un ruolo di hub nello sviluppo del rapporto tra ricerca e sistema produttivo nazionale, nonché a garantire e sviluppare la presenza italiana nei progetti internazionali e nello spazio europeo della ricerca. Questo doppio ruolo si rifletterà nella stesura dello statuto dell'Ente.

In quest'ottica il CNR dovrà tendere ad importanti cambiamenti nella *governance* e nella organizzazione:

- affidare maggiore responsabilità di gestione al top management;
- rafforzare il potere esecutivo del Presidente con l'obiettivo di mettere rapidamente ed efficacemente in atto quanto deliberato dal CdA;
- affidare al CdA pieni poteri nella programmazione strategica e controllo (da cui la necessità di reclutare in futuro membri del CdA con *curricula* scientifici);
- adottare procedure di carattere gestionale più moderne, tali da garantire al sistema nazionale di ricerca una *governance* operativa che ne aumenti significativamente l'efficienza;
- spostare i compiti in materia di trasferimento tecnologico, *technology foresight* e relazioni internazionali, dai centri periferici e dai singoli dipartimenti a uno o più servizi centrali (TTO, ad esempio): ciò al fine di sollevare le strutture operative da tale compito, mantenendole, invece, focalizzate su nuovi scenari scientifici e tecnologici e sul recepimento operativo dei bisogni di ricerca dell'industria, PMI in primis;
- sostenere i corsi di dottorato in atto, seppur con verifiche di merito più selettive, e scuole di dottorato di ricerca internazionali, mirando all'eccellenza dei proponenti, ad una migliore selezione dei dottorandi scelti con bandi internazionali, alla riduzione dell'età media dei ricercatori e in generale ad una maggiore qualificazione dei corsi e all'internazionalizzazione del sistema ricerca.

Queste linee di intervento, che si sostanzieranno con la prossima redazione dello Statuto e dei Regolamenti, mirano a rendere il CNR un organismo sempre più efficiente, flessibile, responsabile, che possa soddisfare le esigenze della ricerca moderna e conservare la fiducia degli investitori pubblici e privati.

PAGINA BIANCA

Rendiconto generale

per l'esercizio finanziario 2009

DELIBERAZIONI

Consiglio Nazionale delle Ricerche



PAGINA BIANCA

Consiglio Nazionale delle Ricerche

Rendiconto generale dell'esercizio finanziario 2009 - Relazione annuale di verifica dei risultati gestionali ed economici - Approvazione

Il Consiglio di Amministrazione nella riunione del 23 giugno 2010, ha adottato all'unanimità la seguente deliberazione n. 135/2010 – Verb. 137

IL CONSIGLIO DI AMMINISTRAZIONE

VISTO il Decreto Legislativo n. 127 del 4 giugno 2003, n. 127, recante sul “Riordino del Consiglio Nazionale delle Ricerche” di seguito “Decreto di riordino”;

VISTO l'art. 51 (relazioni consuntive sull'attività delle strutture della rete scientifica), del Regolamento di organizzazione e funzionamento del Consiglio Nazionale delle Ricerche emanato con decreto del Presidente del 4 maggio 2005, prot. n. 25033 e pubblicato nel Supplemento ordinario n. 101 alla Gazzetta Ufficiale della Repubblica Italiana n. 124 del 30 maggio 2005;

VISTI gli articoli 43, 44, 45 e 51 del Regolamento di amministrazione contabilità e finanza del Consiglio Nazionale delle Ricerche, emanato con decreto del Presidente del 4 maggio 2005, prot. n. 25034 e pubblicato nel Supplemento ordinario n. 101 alla Gazzetta Ufficiale della Repubblica Italiana n. 124 del 30 maggio 2005;

VISTO lo schema di Rendiconto generale dell'Ente per l'esercizio finanziario 2009 e i relativi allegati trasmesso con nota del Direttore Generale prot. AMMCNT-CNR n. 0047727 del 18 giugno 2010;

VISTI i risultati finanziari ed economico – patrimoniali della gestione 2009;

VISTO il parere con osservazioni espresso dal Collegio dei Revisori dei Conti il 21 giugno 2010 sulla Relazione al Rendiconto generale per l'esercizio finanziario 2009, verbale n. 1343;

UDITA la relazione del Direttore Generale che ha fornito puntuali risposte alle osservazioni contenute nel sopracitato verbale e in particolare ha approfondito i seguenti argomenti:

- a) il consistente numero di variazioni di bilancio e dei piani di gestione è connesso sia alla complessità del processo di programmazione che vede la filiera dipartimenti/progetto/commessa/istituto quale modello di allocazione dei finanziamenti, sia allo sviluppo temporale di tale processo, il cui avvio è condizionato dalla comunicazione al CNR dell'entità del finanziamento ordinario da parte del MIUR e dall'altro dalla limitatezza delle risorse da fonti interne a gestione decentrata;
- b) quanto alla gestione dei residui passivi occorre precisare che coerentemente a quanto previsto dalla normativa vigente durante l'esercizio finanziario 2009 è stato avviato un processo di revisione delle poste passive che ha consentito all'ente di concludere in modo equilibrato e ordinato la gestione dell'esercizio finanziario 2009; il riaccertamento dei residui è stato oggetto di apposita delibera al precedente punto all'odg con il prescritto parere positivo da parte del collegio dei revisori;

- c) l'incremento delle spese del personale rispetto all'esercizio 2008 è stato determinato per oltre 14 milioni di euro dall'aumento a regime delle retribuzioni per il rinnovo contrattuale in applicazione del nuovo CCNL, per circa 25 milioni dagli arretrati delle retribuzioni a seguito del citato rinnovo contrattuale e per oltre 9 milioni in conseguenza delle stabilizzazioni del personale a tempo determinato;
- d) il ricorso al mercato finanziario è finalizzato alla realizzazione di due interventi infrastrutturali strategici per l'ente con particolare riferimento alla realizzazione del polo biomedico a Monterotondo presso l'ex complesso ENI/SNAM, alla realizzazione della nuova area della ricerca di Padova e al completamento delle iniziative previste nell'ambito dell'accordo di programma MIUR/CNR per il Mezzogiorno;
- e) attraverso la conferma degli istituti e l'applicazione del nuovo statuto tipo vengono di fatto solo ricondotte nella fattispecie prevista della normativa vigente - le cosiddette Unità Organizzative di Supporto - le diverse articolazioni territoriali degli istituti già esistenti, comunque denominate. Non si tratta quindi della istituzione di nuove strutture e non vi è pertanto un incremento di costi oltre quelli in precedenza già sostenuti e previsti in bilancio;
- f) sono state avviate nel corso dell'esercizio 2009 una serie di iniziative volte a ridurre i costi di locazione con particolare riferimento alla razionalizzazione dell'uso degli spazi delle strutture operanti nell'area romana;
- g) è in fase di completamento l'analisi della sussistenza delle condizioni scientifiche e economiche per la permanenza nelle società partecipate dall'ente;
- h) con la deliberazione n. 188/2008 del 30 luglio 2008 il Consiglio di amministrazione ha approvato il nuovo schema del disciplinare per la partecipazione del personale CNR alle imprese *spin-off*, regolando le modalità attuative per la costituzione di nuove imprese, in conformità all'art. 18 comma 1 del d.lgs n. 127/2003 e dell'art. 50 del regolamento di organizzazione e funzionamento;
- i) viene continuamente monitorato l'andamento del contenzioso riguardo il TFR degli iscritti della gestione INPS, nonché quello relativo al patrimonio edilizio al fine di tenerne sotto controllo i relativi oneri;

DELIBERA

1. di approvare il Rendiconto generale per l'esercizio finanziario 2009 così articolato:

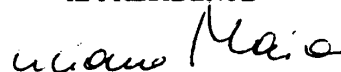
- a) nota integrativa;
- b) conto di bilancio articolato in Rendiconto finanziario decisionale e Rendiconto finanziario gestionale e corredato dei seguenti allegati:
 - rendiconto finanziario decisionale riclassificato per funzioni obiettivo;
 - saldi di cassa al 31/12/2009;
 - situazione dei residui attivi e passivi degli esercizi precedenti;
- c) conto economico;

- d) stato patrimoniale corredato dei seguenti allegati:
- immobili del CNR e le variazioni intervenute nel corso dell'esercizio;
 - quadro riepilogativo dei mutui in ammortamento;
 - composizione delle immobilizzazioni materiali e relativi movimenti;
 - quadro riepilogativo degli ammortamenti;
2. di approvare i seguenti allegati al Rendiconto generale per l'esercizio finanziario 2009:
- situazione amministrativa;
 - relazione sull'andamento della gestione nel suo complesso;
 - relazione illustrativa del Presidente.
3. di conferire al Presidente un mandato redazionale per la definizione della Relazione illustrativa del Presidente e per la sua approvazione unitamente alla Relazione sull'andamento della gestione integrata dal Direttore Generale, per la trasmissione al Ministero dell'Istruzione, dell'Università e della Ricerca nonché al Ministero dell'Economia e delle Finanze del Rendiconto generale per l'esercizio finanziario 2009 unitamente al parere del Collegio dei Revisori dei Conti.

IL SEGRETARIO



IL PRESIDENTE



REPUBBLICA ITALIANA*Consiglio Nazionale delle Ricerche*

Rendiconto generale dell'esercizio finanziario 2009 - Approvazione

AMMCNT - CNR - Amministrazione Centr

Tit. Cl. F.

N. 0066374 27/09/2010

**IL PRESIDENTE**

VISTO il Decreto Legislativo n. 127 del 4 giugno 2003 "Riordino del Consiglio Nazionale delle Ricerche";

VISTA la deliberazione del Consiglio di Amministrazione n. 135/2010 del 23 giugno 2010, con la quale è stato approvato il Rendiconto generale dell'esercizio finanziario 2009 ed è stato dato mandato redazionale al Presidente per la definizione dello schema di Relazione illustrativa del Presidente allegata al citato Rendiconto;

VISTA la versione finale della Relazione illustrativa del Presidente, redatta tenendo conto delle indicazioni fornite dal Presidente;

DECRETA

1. è approvato il Rendiconto generale dell'esercizio finanziario 2009 di cui alla delibera del Consiglio di Amministrazione n. 135/2009 del 23 giugno 2010 integrato con la versione definitiva della Relazione illustrativa del Presidente, allegato che costituisce parte integrante e sostanziale del presente provvedimento;
2. è disposta la trasmissione al Ministero dell'Istruzione, dell'Università e della Ricerca ed al Ministero dell'Economia e delle Finanze del documento di cui al precedente punto, unitamente alla Relazione del Collegio dei Revisori dei Conti di cui al verbale n. 1343 del 21 giugno 2010.

IL PRESIDENTE

BILANCIO CONSUNTIVO

PAGINA BIANCA

Conto di Bilancio per l'esercizio finanziario 2009

Il Rendiconto finanziario gestionale

Consiglio Nazionale delle Ricerche



PAGINA BIANCA

Conto di Bilancio

per l'esercizio finanziario 2009

Il Rendiconto finanziario gestionale

Parte entrate

Consiglio Nazionale delle Ricerche



RENDICONTO FINANZIARIO GE

Parte Ent

TITOLI / CATEGORIE		GESTIONE DI COMPETENZA							
		Previsioni			Somme accertate			Differenze rispet	
Codice	Denominazione	Previsione iniziale	Variazioni in aumento	Variazioni in diminuzione	Previsione definitiva	Risorse	Rimasti da riscuotere	Totale accertamenti	in più
		1	2	3	4 = (1 + 2 - 3)	5	6	7 = (5 + 6)	8 = (7 - 4)
Avanzo di amministrazione		79.786.198,00	2.589.613,47	---	82.375.811,47	---	---	---	---
Fondo iniziale di cassa		0	0	---	0	---	---	---	---
01	TERRA E AMBIENTE								
	<i>01.001</i>								
	01.001.1	Trasferimenti							
	01.001.1.06	Trasferimenti da altri Enti Pubblici							
01.001.1.06.001	Finanziamenti dell'ENEA per il programma POLARNET	0,00	64.506,95	0,00	64.506,95	0,00	0,00	0,00	0,00
	Totale categoria 01.001.1.06	0,00	64.506,95	0,00	64.506,95	0,00	0,00	0,00	0,00
	Totale Titolo I	0,00	64.506,95	0,00	64.506,95	0,00	0,00	0,00	0,00
	01.001.2	Compensi per prestazioni di servizi tecnico-scientifici							
	01.001.2.01	Entrate per prestazioni di servizi e vendita prodotti							
01.001.2.01.003	Ricerche e servizi commissionati da soggetti privati	0,00	0,00	0,00	0,00	64.506,95	0,00	64.506,95	64.506,95
	Totale categoria 01.001.2.01	0,00	0,00	0,00	0,00	64.506,95	0,00	64.506,95	64.506,95
	Totale Titolo II	0,00	0,00	0,00	0,00	64.506,95	0,00	64.506,95	64.506,95
	Totale C.d.R. 001	0,00	64.506,95	0,00	64.506,95	64.506,95	0,00	64.506,95	64.506,95
	<i>01.002</i>	AMBIENTE MARINO COSTIERO							
	01.002.1	Trasferimenti							
	01.002.1.02	Trasferimenti da MUR							
01.002.1.02.004	Finanziamento del M.I.U.R. di cui alle leggi 95/1995, 449/1997, 204/1998 e 388/2000	100.000,00	0,00	100.000,00	0,00	0,00	0,00	0,00	0,00
	Totale categoria 01.002.1.02	100.000,00	0,00	100.000,00	0,00	0,00	0,00	0,00	0,00
	01.002.1.03	Trasferimenti da altri Ministeri							
01.002.1.03.005	Finanziamenti ministeriali per le attività previste nel P.O.N. 2000/2006	300.000,00	0,00	300.000,00	0,00	0,00	0,00	0,00	0,00
01.002.1.03.013	Finanziamenti del Ministero delle Infrastrutture e dei Trasporti	65.000,00	0,00	65.000,00	0,00	0,00	0,00	0,00	0,00
01.002.1.03.014	Finanziamenti dei ministeri per iniziative progettuali	255.000,00	192.000,00	255.000,00	192.000,00	186.000,00	6.000,00	192.000,00	0,00
01.002.1.03.015	Altri contributi ministeriali	0,00	0,00	0,00	0,00	0,00	0,00	0,00	0,00
	Totale categoria 01.002.1.03	620.000,00	192.000,00	620.000,00	192.000,00	186.000,00	6.000,00	192.000,00	0,00
	01.002.1.04	Trasferimenti da UE							
01.002.1.04.002	Finanziamenti da Programma Quadro Ricerca U.E.	238.000,00	165.815,48	79.618,20	324.197,28	324.197,28	0,00	324.197,28	0,00
01.002.1.04.003	Finanziamenti da parte di organismi internazionali	0,00	91.994,05	0,00	91.994,05	91.994,05	0,00	91.994,05	0,00
01.002.1.04.004	Finanziamenti da altre iniziative U.E.	354.000,00	57.807,31	294.000,00	117.807,31	117.807,31	0,00	117.807,31	0,00
	Totale categoria 01.002.1.04	592.000,00	315.616,84	373.618,20	533.998,64	533.998,64	0,00	533.998,64	0,00
	01.002.1.05	Trasferimenti da Regioni ed Enti locali							
01.002.1.05.001	Finanziamenti dalle Regioni per attività P.O.R. 2000/2006 e per altre iniziative progettuali	522.651,19	32.286,00	522.651,19	32.286,00	32.286,00	0,00	32.286,00	0,00
01.002.1.05.002	Altri contributi delle regioni e degli enti locali	2.060.000,00	27.785,29	2.060.000,00	27.785,29	27.785,29	0,00	27.785,29	0,00
01.002.1.05.004	Finanziamenti degli enti locali per iniziative progettuali	0,00	0,00	0,00	0,00	0,00	0,00	0,00	0,00
	Totale categoria 01.002.1.05	2.582.651,19	60.071,29	2.582.651,19	60.071,29	60.071,29	0,00	60.071,29	0,00
	01.002.1.06	Trasferimenti da altri Enti Pubblici							
01.002.1.06.002	Altri finanziamenti degli enti del settore pubblico per iniziative dell'ente	0,00	88.081,19	0,00	88.081,19	88.081,19	30.000,00	88.081,19	0,00
	Totale categoria 01.002.1.06	0,00	88.081,19	0,00	88.081,19	88.081,19	30.000,00	88.081,19	0,00
	01.002.1.07	Trasferimenti da soggetti privati							
01.002.1.07.003	Altri finanziamenti di soggetti privati per iniziative dell'ente	0,00	535.473,82	0,00	535.473,82	0,00	535.473,82	535.473,82	0,00

XVI LEGISLATURA — DISEGNI DI LEGGE E RELAZIONI — DOCUMENTI

ESTIMAZIONE ESERCIZIO 2009

trate

Totale alle previsioni in meno	Residui a inizio esercizio	GESTIONE DEI RESIDUI ATTIVI					GESTIONE DI CASSA				Totale dei residui attivi al termine dell'esercizio
		Riscossi	Rimasti da riscuotere	Totali	Variazioni		Previsione definitiva	Riscossioni	Differenze rispetto alle previsioni		
					in più	in meno			in più	in meno	
9 = (4 - 7)	10	11	12	13 = (11 + 12)	14 = (13 - 10)	15 = (10 - 13)	16	17 = (5 + 11)	18 = (17 - 16)	19 = (16 - 17)	20 = (6 + 12)
---	---	---	---	---	---	---	0,00	0,00	---	---	---
---	---	---	---	---	---	---	180.928.050,09	180.928.050,09	---	---	---
64.506,95	0,00	0,00	0,00	0,00	0,00	0,00	0,00	0,00	0,00	0,00	0,00
64.506,95	0,00	0,00	0,00	0,00	0,00	0,00	0,00	0,00	0,00	0,00	0,00
64.506,95	0,00	0,00	0,00	0,00	0,00	0,00	0,00	0,00	0,00	0,00	0,00
0,00	0,00	0,00	0,00	0,00	0,00	0,00	39.600,00	64.506,95	24.906,95	0,00	0,00
0,00	0,00	0,00	0,00	0,00	0,00	0,00	39.600,00	64.506,95	24.906,95	0,00	0,00
0,00	0,00	0,00	0,00	0,00	0,00	0,00	39.600,00	64.506,95	24.906,95	0,00	0,00
64.506,95	0,00	0,00	0,00	0,00	0,00	0,00	39.600,00	64.506,95	24.906,95	0,00	0,00
0,00	0,00	0,00	0,00	0,00	0,00	0,00	0,00	0,00	0,00	0,00	0,00
0,00	0,00	0,00	0,00	0,00	0,00	0,00	0,00	0,00	0,00	0,00	0,00
0,00	140.288,94	0,00	140.288,94	140.288,94	0,00	0,00	82.600,00	0,00	0,00	82.600,00	140.288,94
0,00	120.907,69	9.092,32	111.815,37	120.907,69	0,00	0,00	71.200,00	9.092,32	0,00	62.107,68	111.815,37
0,00	1.447.109,11	584.042,84	863.066,27	1.447.109,11	0,00	0,00	965.400,00	770.042,84	0,00	195.357,16	869.066,27
0,00	30.601,50	30.601,50	0,00	30.601,50	0,00	0,00	18.000,00	30.601,50	12.601,50	0,00	0,00
0,00	1.738.907,24	623.736,66	1.115.170,58	1.738.907,24	0,00	0,00	1.137.200,00	809.736,66	12.601,50	340.064,84	1.121.170,58
0,00	32.000,00	128,16	31.871,84	32.000,00	0,00	0,00	279.700,00	324.325,44	44.625,44	0,00	31.871,84
0,00	41.765,16	20.765,16	21.000,00	41.765,16	0,00	0,00	105.100,00	112.759,21	7.659,21	0,00	21.000,00
0,00	4.761,00	4.761,00	0,00	4.761,00	0,00	0,00	96.200,00	122.568,31	26.368,31	0,00	0,00
0,00	78.526,16	25.654,32	52.871,84	78.526,16	0,00	0,00	481.000,00	559.652,96	78.652,96	0,00	52.871,84
0,00	4.797.042,31	488.897,32	4.308.144,99	4.797.042,31	0,00	0,00	2.902.300,00	521.183,32	0,00	2.381.116,68	4.308.144,99
0,00	1.175.925,87	959.451,27	216.474,60	1.175.925,87	0,00	0,00	723.400,00	987.236,56	263.836,56	0,00	216.474,60
0,00	32.000,00	19.250,00	12.750,00	32.000,00	0,00	0,00	19.200,00	19.250,00	50,00	0,00	12.750,00
0,00	6.004.968,18	1.467.598,59	4.537.369,59	6.004.968,18	0,00	0,00	3.644.900,00	1.527.669,88	263.886,56	2.381.116,68	4.537.369,59
0,00	77.000,00	77.000,00	0,00	77.000,00	0,00	0,00	64.800,00	135.081,19	70.281,19	0,00	30.000,00
0,00	77.000,00	77.000,00	0,00	77.000,00	0,00	0,00	64.800,00	135.081,19	70.281,19	0,00	30.000,00
0,00	348.415,76	111.618,41	236.797,35	348.415,76	0,00	0,00	329.300,00	111.618,41	0,00	217.681,59	772.271,17

XVI LEGISLATURA — DISEGNI DI LEGGE E RELAZIONI — DOCUMENTI

Totale alle previsioni in meno	Residui a inizio esercizio	GESTIONE DEI RESIDUI ATTIVI					GESTIONE DI CASSA					Totale dei residui attivi al termine dell'esercizio
		Riscossi	Rimasti da riscuotere	Totali	Variazioni		Previsione definitiva	Riscossioni	Differenze rispetto alle previsioni			
					in più	in meno			in più	in meno		
9 = (4 - 7)	10	11	12	13 = (11 + 12)	14 = (13 - 10)	15 = (10 - 13)	16	17 = (5 + 11)	18 = (17 - 16)	19 = (16 - 17)	20 = (6 + 12)	
0,00	348.415,76	111.618,41	236.797,35	348.415,76	0,00	0,00	329.300,00	111.618,41	0,00	217.681,59	772.271,17	
0,00	8.247.817,34	2.305.607,98	5.942.209,36	8.247.817,34	0,00	0,00	5.657.200,00	3.143.759,10	425.422,21	2.938.863,11	6.513.683,18	
0,00	3.891.024,17	2.855.439,11	1.035.585,06	3.891.024,17	0,00	0,00	3.154.300,00	3.199.870,17	45.570,17	0,00	1.937.725,06	
0,00	50.625,00	50.625,00	0,00	50.625,00	0,00	0,00	31.000,00	50.625,00	19.625,00	0,00	0,00	
0,00	627.218,05	330.107,91	297.110,14	627.218,05	0,00	0,00	578.400,00	384.107,91	0,00	194.292,09	558.091,80	
0,00	0,26	0,00	0,26	0,26	0,00	0,00	20.400,00	33.249,00	12.849,00	0,00	0,26	
0,00	4.568.867,48	3.236.172,02	1.332.695,46	4.568.867,48	0,00	0,00	3.784.100,00	3.667.852,08	78.044,17	194.292,09	2.495.817,12	
0,00	4.568.867,48	3.236.172,02	1.332.695,46	4.568.867,48	0,00	0,00	3.784.100,00	3.667.852,08	78.044,17	194.292,09	2.495.817,12	
0,00	0,00	0,00	0,00	0,00	0,00	0,00	400,00	7.405,03	7.005,03	0,00	0,00	
0,00	9.000,00	9.000,00	0,00	9.000,00	0,00	0,00	400,00	9.400,00	9.000,00	0,00	0,00	
0,00	9.000,00	9.000,00	0,00	9.000,00	0,00	0,00	800,00	16.805,03	16.005,03	0,00	0,00	
0,00	9.000,00	9.000,00	0,00	9.000,00	0,00	0,00	800,00	16.805,03	16.005,03	0,00	0,00	
0,00	12.825.684,82	5.550.780,00	7.274.904,82	12.825.684,82	0,00	0,00	9.442.100,00	6.828.416,21	519.471,41	3.133.155,20	9.009.500,30	
0,00	0,00	0,00	0,00	0,00	0,00	0,00	0,00	0,00	0,00	0,00	0,00	
0,00	0,00	0,00	0,00	0,00	0,00	0,00	0,00	0,00	0,00	0,00	0,00	
0,00	0,00	0,00	0,00	0,00	0,00	0,00	5.100,00	12.900,00	7.800,00	0,00	0,00	
0,00	0,00	0,00	0,00	0,00	0,00	0,00	5.100,00	12.900,00	7.800,00	0,00	0,00	
0,00	0,00	0,00	0,00	0,00	0,00	0,00	400,00	1.000,00	600,00	0,00	0,00	
0,00	0,00	0,00	0,00	0,00	0,00	0,00	400,00	1.000,00	600,00	0,00	0,00	
0,00	0,00	0,00	0,00	0,00	0,00	0,00	5.500,00	13.900,00	8.400,00	0,00	0,00	
0,00	0,00	0,00	0,00	0,00	0,00	0,00	5.500,00	13.900,00	8.400,00	0,00	0,00	
0,00	0,00	0,00	0,00	0,00	0,00	0,00	27.300,00	46.300,00	19.000,00	0,00	0,00	
0,00	0,00	0,00	0,00	0,00	0,00	0,00	27.300,00	46.300,00	19.000,00	0,00	0,00	
0,00	0,00	0,00	0,00	0,00	0,00	0,00	70.100,00	188.084,92	117.984,92	0,00	0,00	
0,00	0,00	0,00	0,00	0,00	0,00	0,00	70.100,00	188.084,92	117.984,92	0,00	0,00	
0,00	0,00	0,00	0,00	0,00	0,00	0,00	97.400,00	234.384,92	136.984,92	0,00	0,00	
0,00	0,00	0,00	0,00	0,00	0,00	0,00	97.400,00	234.384,92	136.984,92	0,00	0,00	

XVI LEGISLATURA — DISEGNI DI LEGGE E RELAZIONI — DOCUMENTI

Raffronto alle previsioni in meno	Residui a inizio esercizio	GESTIONE DEI RESIDUI ATTIVI					GESTIONE DI CASSA				Totale dei residui attivi al termine dell'esercizio
		Riscosti	Rimasti da riscuotere	Totali	Variazioni		Previsione definitiva	Riscossioni	Differenze rispetto alle previsioni		
					in più	in meno			in più	in meno	
9 = (4 - 7)	10	11	12	13 = (11 + 12)	14 = (13 - 10)	15 = (10 - 13)	16	17 = (5 + 11)	18 = (17 - 16)	19 = (16 - 17)	20 = (6 + 12)
0,00	26.500,00	26.500,00	0,00	26.500,00	0,00	0,00	27.500,00	26.500,00	0,00	1.000,00	0,00
0,00	26.500,00	26.500,00	0,00	26.500,00	0,00	0,00	27.500,00	26.500,00	0,00	1.000,00	0,00
0,00	0,00	0,00	0,00	0,00	0,00	0,00	29.400,00	37.480,00	8.080,00	0,00	0,00
0,00	0,00	0,00	0,00	0,00	0,00	0,00	29.400,00	37.480,00	8.080,00	6,00	0,00
0,00	0,00	0,00	0,00	0,00	0,00	0,00	5.800,00	14.773,50	8.973,50	0,00	0,00
0,00	0,00	0,00	0,00	0,00	0,00	0,00	5.800,00	14.773,50	8.973,50	0,00	0,00
0,00	0,00	0,00	0,00	0,00	0,00	0,00	1.300,00	3.600,00	2.300,00	0,00	0,00
0,00	0,00	0,00	0,00	0,00	0,00	0,00	1.300,00	3.600,00	2.300,00	0,00	0,00
0,00	26.500,00	26.500,00	0,00	26.500,00	0,00	0,00	64.000,00	82.353,50	19.353,50	1.000,00	0,00
0,00	11.184,00	11.184,00	0,00	11.184,00	0,00	0,00	16.700,00	20.515,00	3.815,00	0,00	6.620,00
0,00	11.184,00	11.184,00	0,00	11.184,00	0,00	0,00	16.700,00	20.515,00	3.815,00	0,00	6.620,00
0,00	11.184,00	11.184,00	0,00	11.184,00	0,00	0,00	16.700,00	20.515,00	3.815,00	0,00	6.620,00
0,00	37.684,00	37.684,00	0,00	37.684,00	0,00	0,00	80.700,00	102.868,50	23.168,50	1.000,00	6.620,00
0,00	30.068,00	0,00	30.068,00	30.068,00	0,00	0,00	176.000,00	268.753,13	92.753,13	0,00	30.068,00
0,00	37.306,41	37.302,01	4,40	37.306,41	0,00	0,00	194.200,00	215.798,19	21.598,19	0,00	114.006,21
0,00	67.374,41	37.302,01	30.072,40	67.374,41	0,00	0,00	370.200,00	484.551,32	114.351,32	0,00	144.074,21
0,00	45.287,78	90,30	45.197,48	45.287,78	0,00	0,00	216.300,00	178.103,61	0,00	38.196,39	97.197,48
0,00	0,00	0,00	0,00	0,00	0,00	0,00	3.600,00	4.495,00	895,00	0,00	0,00
0,00	45.287,78	90,30	45.197,48	45.287,78	0,00	0,00	219.900,00	182.598,61	895,00	38.196,39	97.197,48
0,00	39.925,14	19.992,25	19.932,89	39.925,14	0,00	0,00	23.900,00	19.992,25	0,00	3.907,75	19.932,89
0,00	39.925,14	19.992,25	19.932,89	39.925,14	0,00	0,00	23.900,00	19.992,25	0,00	3.907,75	19.932,89
0,00	281.411,60	0,00	281.411,60	281.411,60	0,00	0,00	138.800,00	16.917,06	0,00	121.882,94	336.506,60
0,00	281.411,60	0,00	281.411,60	281.411,60	0,00	0,00	138.800,00	16.917,06	0,00	121.882,94	336.506,60
0,00	38.000,00	28.500,00	9.500,00	38.000,00	0,00	0,00	25.000,00	57.445,00	32.445,00	0,00	9.500,00
0,00	38.000,00	28.500,00	9.500,00	38.000,00	0,00	0,00	25.000,00	57.445,00	32.445,00	0,00	9.500,00
0,00	471.998,93	85.884,56	386.114,37	471.998,93	0,00	0,00	777.800,00	761.504,24	147.691,32	163.987,08	607.211,18

TITOLI / CATEGORIE		GESTIONE DI COMPETENZA							
		Previsioni				Somme accertate			Differenze rispetto
Codice	Denominazione	Previsione iniziale	Variazioni in aumento	Variazioni in diminuzione	Previsione definitiva	Riscosse	Rimasti da riscuotere	Totale accertamenti	in più
		1	2	3	4 = (1 + 2 - 3)	5	6	7 = (5 + 6)	8 = (7 - 4)
01.010.2.01.001	Ricerche e servizi commissionati da amministrazioni pubbliche	27.432,00	18.330,60	0,00	45.762,60	45.762,60	0,00	45.762,60	0,00
01.010.2.01.003	Ricerche e servizi commissionati da soggetti privati	55.020,00	33.060,80	9.900,00	78.180,80	33.060,80	45.120,00	78.180,80	0,00
01.010.2.01.006	Prestazione di servizi e vendita di prodotti	0,00	2.400,00	0,00	2.400,00	2.400,00	0,00	2.400,00	0,00
	Totale categoria 01.010.2.01	82.452,00	53.791,40	9.900,00	126.343,40	81.223,40	45.120,00	126.343,40	0,00
	Totale Titolo II	82.452,00	53.791,40	9.900,00	126.343,40	81.223,40	45.120,00	126.343,40	0,00
01.010.3	Entrate diverse								
01.010.3.02	Altre entrate								
01.010.3.02.003	Recuperi e rimborsi diversi	0,00	1.011,06	0,00	1.011,06	0,00	1.011,06	1.011,06	0,00
	Totale categoria 01.010.3.02	0,00	1.011,06	0,00	1.011,06	0,00	1.011,06	1.011,06	0,00
	Totale Titolo III	0,00	1.011,06	0,00	1.011,06	0,00	1.011,06	1.011,06	0,00
	<i>Totale C.d.R. 010</i>	<i>774.455,46</i>	<i>594.125,96</i>	<i>344.510,47</i>	<i>1.024.070,95</i>	<i>756.843,08</i>	<i>267.227,87</i>	<i>1.024.070,95</i>	<i>0,00</i>
01.021	CHIMICA DEL RICONOSCIMENTO MOLECOLARE								
01.021.1	Trasferimenti								
01.021.1.07	Trasferimenti da soggetti privati								
01.021.1.07.003	Altri finanziamenti di soggetti privati per iniziative dell'ente	0,00	2.966,44	0,00	2.966,44	2.966,44	0,00	2.966,44	0,00
	Totale categoria 01.021.1.07	0,00	2.966,44	0,00	2.966,44	2.966,44	0,00	2.966,44	0,00
	Totale Titolo I	0,00	2.966,44	0,00	2.966,44	2.966,44	0,00	2.966,44	0,00
	<i>Totale C.d.R. 021</i>	<i>0,00</i>	<i>2.966,44</i>	<i>0,00</i>	<i>2.966,44</i>	<i>2.966,44</i>	<i>0,00</i>	<i>2.966,44</i>	<i>0,00</i>
01.023	CHIMICA INORGANICA E DELLE SUPERFICI								
01.023.1	Trasferimenti								
01.023.1.04	Trasferimenti da UE								
01.023.1.04.004	Finanziamenti da altre iniziative U.E.	0,00	11.034,31	0,00	11.034,31	11.034,31	0,00	11.034,31	0,00
	Totale categoria 01.023.1.04	0,00	11.034,31	0,00	11.034,31	11.034,31	0,00	11.034,31	0,00
	Totale Titolo I	0,00	11.034,31	0,00	11.034,31	11.034,31	0,00	11.034,31	0,00
01.023.2	Compensi per prestazioni di servizi tecnico-scientifici								
01.023.2.01	Entrate per prestazioni di servizi e vendita prodotti								
01.023.2.01.003	Ricerche e servizi commissionati da soggetti privati	0,00	119.613,00	0,00	119.613,00	87.609,00	32.004,00	119.613,00	0,00
01.023.2.01.006	Prestazione di servizi e vendita di prodotti	0,00	30.448,20	0,00	30.448,20	25.516,92	4.931,28	30.448,20	0,00
	Totale categoria 01.023.2.01	0,00	150.061,20	0,00	150.061,20	113.125,92	36.935,28	150.061,20	0,00
	Totale Titolo II	0,00	150.061,20	0,00	150.061,20	113.125,92	36.935,28	150.061,20	0,00
	<i>Totale C.d.R. 023</i>	<i>0,00</i>	<i>161.095,51</i>	<i>0,00</i>	<i>161.095,51</i>	<i>124.160,23</i>	<i>36.935,28</i>	<i>161.095,51</i>	<i>0,00</i>
01.028	DINAMICA DEI PROCESSI AMBIENTALI								
01.028.1	Trasferimenti								
01.028.1.02	Trasferimenti da MUR								
01.028.1.02.004	Finanziamento del M.I.U.R. di cui alle leggi 95/1995, 449/1997, 204/1998 e 388/2000	137.900,00	0,00	84.199,79	53.700,21	10.000,00	43.700,21	53.700,21	0,00
	Totale categoria 01.028.1.02	137.900,00	0,00	84.199,79	53.700,21	10.000,00	43.700,21	53.700,21	0,00
01.028.1.03	Trasferimenti da altri Ministeri								
01.028.1.03.014	Finanziamenti dei ministeri per iniziative progettuali	0,00	33.600,00	0,00	33.600,00	33.600,00	0,00	33.600,00	0,00
01.028.1.03.015	Altri contributi ministeriali	15.000,00	0,00	15.000,00	0,00	0,00	0,00	0,00	0,00
	Totale categoria 01.028.1.03	15.000,00	33.600,00	15.000,00	33.600,00	33.600,00	0,00	33.600,00	0,00

XVI LEGISLATURA — DISEGNI DI LEGGE E RELAZIONI — DOCUMENTI

Raffronto alle previsioni in meno	Residui a inizio esercizio	GESTIONE DEI RESIDUI ATTIVI					GESTIONE DI CASSA				Totale dei residui attivi al termine dell'esercizio
		Riscossi	Rimasti da riscuotere	Totali	Variazioni		Previsione definitiva	Riscossioni	Differenze rispetto alle previsioni		
					in più	in meno			in più	in meno	
9 = (4 - 7)	10	11	12	13 = (11 + 12)	14 = (13 - 10)	15 = (10 - 13)	16	17 = (5 + 11)	18 = (17 - 16)	19 = (16 - 17)	20 = (6 + 12)
0,00	6.005,00	0,00	6.005,00	6.005,00	0,00	0,00	31.800,00	45.762,60	13.962,60	0,00	6.005,00
0,00	94.308,00	93.108,00	1.200,00	94.308,00	0,00	0,00	105.900,00	126.168,80	20.268,80	0,00	46.320,00
0,00	0,39	0,00	0,39	0,39	0,00	0,00	1.500,00	2.400,00	900,00	0,00	0,39
0,00	100.313,39	93.108,00	7.205,39	100.313,39	0,00	0,00	139.200,00	174.331,40	35.131,40	0,00	52.325,39
0,00	100.313,39	93.108,00	7.205,39	100.313,39	0,00	0,00	139.200,00	174.331,40	35.131,40	0,00	52.325,39
0,00	28,90	28,90	0,00	28,90	0,00	0,00	100,00	28,90	0,00	71,10	1.011,06
0,00	28,90	28,90	0,00	28,90	0,00	0,00	100,00	28,90	0,00	71,10	1.011,06
0,00	28,90	28,90	0,00	28,90	0,00	0,00	100,00	28,90	0,00	71,10	1.011,06
0,00	572.341,22	179.021,46	393.319,76	572.341,22	0,00	0,00	917.100,00	935.864,54	182.822,72	164.058,18	660.547,63
0,00	0,00	0,00	0,00	0,00	0,00	0,00	1.100,00	2.966,44	1.866,44	0,00	0,00
0,00	0,00	0,00	0,00	0,00	0,00	0,00	1.100,00	2.966,44	1.866,44	0,00	0,00
0,00	0,00	0,00	0,00	0,00	0,00	0,00	1.100,00	2.966,44	1.866,44	0,00	0,00
0,00	0,00	0,00	0,00	0,00	0,00	0,00	1.100,00	2.966,44	1.866,44	0,00	0,00
0,00	0,00	0,00	0,00	0,00	0,00	0,00	8.700,00	11.034,31	2.334,31	0,00	0,00
0,00	0,00	0,00	0,00	0,00	0,00	0,00	8.700,00	11.034,31	2.334,31	0,00	0,00
0,00	0,00	0,00	0,00	0,00	0,00	0,00	8.700,00	11.034,31	2.334,31	0,00	0,00
0,00	27.037,92	27.037,92	0,00	27.037,92	0,00	0,00	90.000,00	114.646,92	24.646,92	0,00	32.004,00
0,00	319,20	319,20	0,00	319,20	0,00	0,00	18.900,00	25.836,12	6.936,12	0,00	4.931,28
0,00	27.357,12	27.357,12	0,00	27.357,12	0,00	0,00	108.900,00	140.483,04	31.583,04	0,00	36.935,28
0,00	27.357,12	27.357,12	0,00	27.357,12	0,00	0,00	108.900,00	140.483,04	31.583,04	0,00	36.935,28
0,00	27.357,12	27.357,12	0,00	27.357,12	0,00	0,00	117.600,00	151.517,35	33.917,35	0,00	36.935,28
0,00	61.924,73	0,00	61.924,73	61.924,73	0,00	0,00	119.900,00	10.000,00	0,00	109.900,00	105.624,94
0,00	61.924,73	0,00	61.924,73	61.924,73	0,00	0,00	119.900,00	10.000,00	0,00	109.900,00	105.624,94
0,00	0,00	0,00	0,00	0,00	0,00	0,00	19.800,00	33.600,00	13.800,00	0,00	0,00
0,00	0,00	0,00	0,00	0,00	0,00	0,00	0,00	0,00	0,00	0,00	0,00
0,00	0,00	0,00	0,00	0,00	0,00	0,00	19.800,00	33.600,00	13.800,00	0,00	0,00

XVI LEGISLATURA — DISEGNI DI LEGGE E RELAZIONI — DOCUMENTI

TITOLI/ CATEGORIE		GESTIONE DI COMPETENZA							
		Previsioni				Somme accertate			Differenze rispet
Codice	Denominazione	Previsione iniziale	Variazioni in aumento	Variazioni in diminuzione	Previsione definitiva	Risorse	Rimasti da riscuotere	Totale accertamenti	in più
		1	2	3	4 = (1 + 2 - 3)	5	6	7 = (5 + 6)	8 = (7 - 4)
01.028.1.04	Trasferimenti da UE								
01.028.1.04.002	Finanziamenti da Programma Quadro Ricerca U.E.	29.000,00	141.835,49	0,00	170.835,49	143.980,24	26.855,25	170.835,49	0,00
	Totale categoria 01.028.1.04	29.000,00	141.835,49	0,00	170.835,49	143.980,24	26.855,25	170.835,49	0,00
01.028.1.05	Trasferimenti da Regioni ed Enti locali								
01.028.1.05.002	Altri contributi delle regioni e degli enti locali	25.500,00	0,00	15.000,00	10.500,00	10.500,00	0,00	10.500,00	0,00
01.028.1.05.004	Finanziamenti degli enti locali per iniziative progettuali	0,00	0,00	0,00	0,00	0,00	0,00	0,00	0,00
	Totale categoria 01.028.1.05	25.500,00	0,00	15.000,00	10.500,00	10.500,00	0,00	10.500,00	0,00
01.028.1.06	Trasferimenti da altri Enti Pubblici								
01.028.1.06.002	Altri finanziamenti degli enti del settore pubblico per iniziative dell'ente	86.047,90	23.647,55	9.647,55	100.047,90	23.047,90	77.000,00	100.047,90	0,00
	Totale categoria 01.028.1.06	86.047,90	23.647,55	9.647,55	100.047,90	23.047,90	77.000,00	100.047,90	0,00
01.028.1.07	Trasferimenti da soggetti privati								
01.028.1.07.003	Altri finanziamenti di soggetti privati per iniziative dell'ente	8.075,00	54.257,00	0,00	62.332,00	61.907,00	425,00	62.332,00	0,00
	Totale categoria 01.028.1.07	8.075,00	54.257,00	0,00	62.332,00	61.907,00	425,00	62.332,00	0,00
	Totale Titolo I	301.522,90	253.340,04	123.847,34	431.015,60	283.035,14	147.980,46	431.015,60	0,00
01.028.2	Compensi per prestazioni di servizi tecnico-scientifici								
01.028.2.01	Entrate per prestazioni di servizi e vendita prodotti								
01.028.2.01.001	Ricerche e servizi commissionati da amministrazioni pubbliche	209.700,00	121.278,40	29.800,00	301.178,40	240.418,40	60.760,00	301.178,40	0,00
01.028.2.01.003	Ricerche e servizi commissionati da soggetti privati	304.200,00	21.200,00	10.843,31	314.556,69	177.713,50	136.843,19	314.556,69	0,00
01.028.2.01.007	Vendita di pubblicazioni	0,00	160,00	0,00	160,00	160,00	0,00	160,00	0,00
	Totale categoria 01.028.2.01	513.900,00	142.638,40	40.643,31	615.895,09	418.291,90	197.603,19	615.895,09	0,00
	Totale Titolo II	513.900,00	142.638,40	40.643,31	615.895,09	418.291,90	197.603,19	615.895,09	0,00
	Totale C.d.R. 028	815.422,90	395.978,44	164.490,65	1.046.910,69	701.327,04	345.583,65	1.046.910,69	0,00
01.032	FISICA APPLICATA "N. Carrara"								
01.032.1	Trasferimenti								
01.032.1.04	Trasferimenti da UE								
01.032.1.04.003	Finanziamenti da parte di organismi internazionali	0,00	0,00	0,00	0,00	0,00	0,00	0,00	0,00
	Totale categoria 01.032.1.04	0,00	0,00	0,00	0,00	0,00	0,00	0,00	0,00
01.032.1.05	Trasferimenti da Regioni ed Enti locali								
01.032.1.05.001	Finanziamenti delle Regioni per attivita' P.O.R. 2000/2006 e per altre iniziative progettuali	0,00	245.654,06	0,00	245.654,06	0,00	245.654,06	245.654,06	0,00
	Totale categoria 01.032.1.05	0,00	245.654,06	0,00	245.654,06	0,00	245.654,06	245.654,06	0,00
01.032.1.07	Trasferimenti da soggetti privati								
01.032.1.07.003	Altri finanziamenti di soggetti privati per iniziative dell'ente	10.950,00	38.553,53	0,00	49.503,53	49.503,53	0,00	49.503,53	0,00
	Totale categoria 01.032.1.07	10.950,00	38.553,53	0,00	49.503,53	49.503,53	0,00	49.503,53	0,00
	Totale Titolo I	10.950,00	284.207,59	0,00	295.157,59	49.503,53	245.654,06	295.157,59	0,00
01.032.2	Compensi per prestazioni di servizi tecnico-scientifici								
01.032.2.01	Entrate per prestazioni di servizi e vendita prodotti								
01.032.2.01.001	Ricerche e servizi commissionati da amministrazioni pubbliche	29.162,49	20.000,00	0,00	49.162,49	39.789,16	9.373,33	49.162,49	0,00
01.032.2.01.002	Ricerche e servizi commissionati da organismi internazionali	94.000,00	188.493,00	0,00	282.493,00	133.996,00	148.497,00	282.493,00	0,00
01.032.2.01.003	Ricerche e servizi commissionati da soggetti privati	121.019,75	92.656,60	20.983,36	192.692,99	20.708,00	171.984,99	192.692,99	0,00
	Totale categoria 01.032.2.01	244.182,24	301.149,60	20.983,36	524.348,48	194.493,16	329.855,32	524.348,48	0,00
	Totale Titolo II	244.182,24	301.149,60	20.983,36	524.348,48	194.493,16	329.855,32	524.348,48	0,00
	Totale C.d.R. 032	255.132,24	585.357,19	20.983,36	819.506,07	243.996,69	575.509,38	819.506,07	0,00

XVI LEGISLATURA — DISEGNI DI LEGGE E RELAZIONI — DOCUMENTI

Totale alle previsioni in meno	Residui a inizio esercizio	GESTIONE DEI RESIDUI ATTIVI					GESTIONE DI CASSA				Totale dei residui attivi al termine dell'esercizio
		Riscossi	Rimasti da riscuotere	Totali	Variazioni		Previsione definitiva	Riscossioni	Differenze rispetto alle previsioni		
					in più	in meno			in più	in meno	
9 = (4 - 7)	10	11	12	13 = (11 + 12)	14 = (13 - 10)	15 = (10 - 13)	16	17 = (5 + 11)	18 = (17 - 16)	19 = (16 - 17)	20 = (6 + 12)
0,00	16.298,63	16.298,63	0,00	16.298,63	0,00	0,00	147.000,00	160.278,87	13.278,87	0,00	26.855,25
0,00	16.298,63	16.298,63	0,00	16.298,63	0,00	0,00	147.000,00	160.278,87	13.278,87	0,00	26.855,25
0,00	0,00	0,00	0,00	0,00	0,00	0,00	6.300,00	10.500,00	4.200,00	0,00	0,00
0,00	426.777,21	225.502,87	201.274,34	426.777,21	0,00	0,00	256.500,00	225.502,87	0,00	30.997,13	201.274,34
0,00	426.777,21	225.502,87	201.274,34	426.777,21	0,00	0,00	262.800,00	236.002,87	4.200,00	30.997,13	201.274,34
0,00	68.201,14	27.143,70	41.057,44	68.201,14	0,00	0,00	66.100,00	50.191,60	0,00	15.908,40	118.057,44
0,00	68.201,14	27.143,70	41.057,44	68.201,14	0,00	0,00	66.100,00	50.191,60	0,00	15.908,40	118.057,44
0,00	241.789,70	59.635,00	182.154,70	241.789,70	0,00	0,00	113.300,00	121.542,00	8.242,00	0,00	182.579,70
0,00	241.789,70	59.635,00	182.154,70	241.789,70	0,00	0,00	113.300,00	121.542,00	8.242,00	0,00	182.579,70
0,00	814.991,41	328.580,20	486.411,21	814.991,41	0,00	0,00	728.900,00	611.615,34	39.520,87	156.805,53	634.391,67
0,00	48.952,00	48.952,00	0,00	48.952,00	0,00	0,00	214.900,00	289.370,40	74.470,40	0,00	60.760,00
0,00	165.984,34	145.224,34	20.760,00	165.984,34	0,00	0,00	295.200,00	322.937,84	27.737,84	0,00	157.603,19
0,00	0,00	0,00	0,00	0,00	0,00	0,00	100,00	160,00	60,00	0,00	0,00
0,00	214.936,34	194.176,34	20.760,00	214.936,34	0,00	0,00	510.200,00	612.468,24	102.268,24	0,00	218.363,19
0,00	214.936,34	194.176,34	20.760,00	214.936,34	0,00	0,00	510.200,00	612.468,24	102.268,24	0,00	218.363,19
0,00	1.029.927,75	522.756,54	507.171,21	1.029.927,75	0,00	0,00	1.239.100,00	1.224.083,58	141.789,11	156.805,53	852.754,86
0,00	40.000,00	20.000,00	20.000,00	40.000,00	0,00	0,00	31.400,00	20.000,00	0,00	11.400,00	20.000,00
0,00	40.000,00	20.000,00	20.000,00	40.000,00	0,00	0,00	31.400,00	20.000,00	0,00	11.400,00	20.000,00
0,00	16.363,68	14.804,41	1.559,27	16.363,68	0,00	0,00	157.400,00	14.804,41	0,00	142.595,59	247.213,33
0,00	16.363,68	14.804,41	1.559,27	16.363,68	0,00	0,00	157.400,00	14.804,41	0,00	142.595,59	247.213,33
0,00	11.331,60	11.331,60	0,00	11.331,60	0,00	0,00	22.700,00	60.835,13	38.135,13	0,00	0,00
0,00	11.331,60	11.331,60	0,00	11.331,60	0,00	0,00	22.700,00	60.835,13	38.135,13	0,00	0,00
0,00	67.695,28	46.136,01	21.559,27	67.695,28	0,00	0,00	211.500,00	95.639,54	38.135,13	153.995,59	267.213,33
0,00	0,00	0,00	0,00	0,00	0,00	0,00	30.300,00	39.789,16	9.489,16	0,00	9.373,33
0,00	153.995,00	90.435,00	63.560,00	153.995,00	0,00	0,00	268.000,00	224.431,00	0,00	43.569,00	212.057,00
0,00	228.396,01	109.352,33	119.043,68	228.396,01	0,00	0,00	258.500,00	130.060,33	0,00	138.439,67	291.028,67
0,00	382.391,01	199.787,33	182.603,68	382.391,01	0,00	0,00	556.800,00	394.280,49	9.489,16	172.008,67	512.459,00
0,00	382.391,01	199.787,33	182.603,68	382.391,01	0,00	0,00	556.800,00	394.280,49	9.489,16	172.008,67	512.459,00
0,00	450.086,29	245.923,34	204.162,95	450.086,29	0,00	0,00	768.300,00	489.920,03	47.624,29	326.004,26	779.672,33

XVI LEGISLATURA — DISEGNI DI LEGGE E RELAZIONI — DOCUMENTI

TITOLI / CATEGORIE		GESTIONE DI COMPETENZA							
		Previsioni			Somme accertate			Differenze rispetto	
Codice	Denominazione	Previsione iniziale	Variazioni in aumento	Variazioni in diminuzione	Previsione definitiva	Riscosse	Rimasti da riscuotere	Totale accertamenti	in più
		1	2	3	4 = (1 + 2 - 3)	5	6	7 = (5 + 6)	8 = (7 - 4)
01.041	GENETICA VEGETALE								
01.041.1	Trasferimenti								
01.041.1.03	Trasferimenti da altri Ministeri								
01.041.1.03.014	Finanziamenti dei ministeri per iniziative progettuali	3.962,20	0,00	0,00	3.962,20	0,00	3.962,20	3.962,20	0,00
	Totale categoria 01.041.1.03	3.962,20	0,00	0,00	3.962,20	0,00	3.962,20	3.962,20	0,00
	Totale Titolo I	3.962,20	0,00	0,00	3.962,20	0,00	3.962,20	3.962,20	0,00
01.041.2	Compensi per prestazioni di servizi tecnico-scientifici								
01.041.2.01	Entrate per prestazioni di servizi e vendita prodotti								
01.041.2.01.001	Ricerche e servizi commissionati da amministrazioni pubbliche	20.200,00	0,00	0,00	20.200,00	7.000,00	13.200,00	20.200,00	0,00
	Totale categoria 01.041.2.01	20.200,00	0,00	0,00	20.200,00	7.000,00	13.200,00	20.200,00	0,00
	Totale Titolo II	20.200,00	0,00	0,00	20.200,00	7.000,00	13.200,00	20.200,00	0,00
01.041.3	Entrate diverse								
01.041.3.02	Altre entrate								
01.041.3.02.003	Recuperi e rimborsi diversi	0,00	121,04	0,00	121,04	121,04	0,00	121,04	0,00
	Totale categoria 01.041.3.02	0,00	121,04	0,00	121,04	121,04	0,00	121,04	0,00
	Totale Titolo III	0,00	121,04	0,00	121,04	121,04	0,00	121,04	0,00
	Totale C.d.R. 041	24.162,20	121,04	0,00	24.283,24	7.121,04	17.162,20	24.283,24	0,00
01.042	GEOLOGIA AMBIENTALE E GEOINGEGNERIA								
01.042.1	Trasferimenti								
01.042.1.03	Trasferimenti da altri Ministeri								
01.042.1.03.015	Altri contributi ministeriali	0,00	1.731.776,73	0,00	1.731.776,73	96.776,73	1.635.000,00	1.731.776,73	0,00
	Totale categoria 01.042.1.03	0,00	1.731.776,73	0,00	1.731.776,73	96.776,73	1.635.000,00	1.731.776,73	0,00
01.042.1.04	Trasferimenti da UE								
01.042.1.04.004	Finanziamenti da altre iniziative U.F.	0,00	331,83	0,00	331,83	331,83	0,00	331,83	0,00
	Totale categoria 01.042.1.04	0,00	331,83	0,00	331,83	331,83	0,00	331,83	0,00
01.042.1.06	Trasferimenti da altri Enti Pubblici								
01.042.1.06.002	Altri finanziamenti degli enti del settore pubblico per iniziative dell'ente	0,00	20.459,87	0,00	20.459,87	20.459,87	0,00	20.459,87	0,00
	Totale categoria 01.042.1.06	0,00	20.459,87	0,00	20.459,87	20.459,87	0,00	20.459,87	0,00
	Totale Titolo I	0,00	1.752.568,43	0,00	1.752.568,43	117.568,43	1.635.000,00	1.752.568,43	0,00
01.042.2	Compensi per prestazioni di servizi tecnico-scientifici								
01.042.2.01	Entrate per prestazioni di servizi e vendita prodotti								
01.042.2.01.001	Ricerche e servizi commissionati da amministrazioni pubbliche	259.126,13	7.104,00	253.294,13	12.936,00	9.300,00	3.636,00	12.936,00	0,00
01.042.2.01.003	Ricerche e servizi commissionati da soggetti privati	60.000,00	71.975,60	12.000,00	119.975,60	38.607,60	81.368,00	119.975,60	0,00
01.042.2.01.006	Prestazione di servizi e vendita di prodotti	0,00	106.830,33	0,00	106.830,33	102.714,00	4.116,33	106.830,33	0,00
	Totale categoria 01.042.2.01	319.126,13	185.909,93	265.294,13	239.741,93	150.621,60	89.120,33	239.741,93	0,00
	Totale Titolo II	319.126,13	185.909,93	265.294,13	239.741,93	150.621,60	89.120,33	239.741,93	0,00
01.042.3	Entrate diverse								
01.042.3.02	Altre entrate								
01.042.3.02.003	Recuperi e rimborsi diversi	0,00	6.168,40	0,00	6.168,40	2.668,40	3.500,00	6.168,40	0,00
	Totale categoria 01.042.3.02	0,00	6.168,40	0,00	6.168,40	2.668,40	3.500,00	6.168,40	0,00
	Totale Titolo III	0,00	6.168,40	0,00	6.168,40	2.668,40	3.500,00	6.168,40	0,00

XVI LEGISLATURA — DISEGNI DI LEGGE E RELAZIONI — DOCUMENTI

Totale alle previsioni in meno	Residui a inizio esercizio	GESTIONE DEI RESIDUI ATTIVI					GESTIONE DI CASSA				Totale dei residui attivi al termine dell'esercizio
		Riscossi	Rimasti da riscuotere	Totali	Variazioni		Previsione definitiva	Riscossioni	Differenze rispetto alle previsioni		
					in più	in meno			in più	in meno	
9 = (4 - 7)	10	11	12	13 = (11 + 12)	14 = (13 - 10)	15 = (10 - 13)	16	17 = (5 + 11)	18 = (17 - 16)	19 = (16 - 17)	20 = (6 + 12)
0,00	0,00	0,00	0,00	0,00	0,00	0,00	2.300,00	0,00	0,00	2.300,00	3.962,20
0,00	0,00	0,00	0,00	0,00	0,00	0,00	2.300,60	0,00	0,00	2.300,00	3.962,20
0,00	0,00	0,00	0,00	0,00	0,00	0,00	2.300,00	0,00	0,00	2.300,00	3.962,20
0,00	18.172,00	18.172,00	0,00	18.172,00	0,00	0,00	23.500,00	25.172,00	1.672,00	0,00	13.200,00
0,00	18.172,00	18.172,00	0,00	18.172,00	0,00	0,00	23.500,00	25.172,00	1.672,00	0,00	13.200,00
0,00	18.172,00	18.172,00	0,00	18.172,00	0,00	0,00	23.500,00	25.172,00	1.672,00	0,00	13.200,00
0,00	0,00	0,00	0,00	0,00	0,00	0,00	0,00	121,04	121,04	0,00	0,00
0,00	0,00	0,00	0,00	0,00	0,00	0,00	0,00	121,04	121,04	0,00	0,00
0,00	0,00	0,00	0,00	0,00	0,00	0,00	0,00	121,04	121,04	0,00	0,00
0,00	18.172,00	18.172,00	0,00	18.172,00	0,00	0,00	25.800,00	25.293,04	1.793,04	2.300,00	17.162,20
0,00	900.000,00	900.000,00	0,00	900.000,00	0,00	0,00	1.550.100,00	996.776,73	0,00	553.323,27	1.635.000,00
0,00	900.000,00	900.000,00	0,00	900.000,00	0,00	0,00	1.550.100,00	996.776,73	0,00	553.323,27	1.635.000,00
0,00	0,00	0,00	0,00	0,00	0,00	0,00	300,00	331,83	31,83	0,00	0,00
0,00	0,00	0,00	0,00	0,00	0,00	0,00	300,00	331,83	31,83	0,00	0,00
0,00	0,00	0,00	0,00	0,00	0,00	0,00	8.100,00	20.459,87	12.359,87	0,00	0,00
0,00	0,00	0,00	0,00	0,00	0,00	0,00	8.100,00	20.459,87	12.359,87	0,00	0,00
0,00	900.000,00	900.000,00	0,00	900.000,00	0,00	0,00	1.558.500,00	1.017.568,43	12.391,70	553.323,27	1.635.000,00
0,00	606,00	606,00	0,00	606,00	0,00	0,00	8.300,00	9.906,00	1.606,00	0,00	3.636,00
0,00	118.593,60	61.053,60	57.540,00	118.593,60	0,00	0,00	146.400,00	99.661,20	0,00	46.738,80	138.908,00
0,00	10.266,00	10.266,00	0,00	10.266,00	0,00	0,00	71.900,00	112.980,00	41.080,00	0,00	4.116,33
0,00	129.465,60	71.925,60	57.540,00	129.465,60	0,00	0,00	226.600,00	222.547,20	42.686,00	46.738,80	146.660,33
0,00	129.465,60	71.925,60	57.540,00	129.465,60	0,00	0,00	226.600,00	222.547,20	42.686,00	46.738,80	146.660,33
0,00	0,00	0,00	0,00	0,00	0,00	0,00	300,00	2.668,40	2.368,40	0,00	3.500,00
0,00	0,00	0,00	0,00	0,00	0,00	0,00	300,00	2.668,40	2.368,40	0,00	3.500,00
0,00	0,00	0,00	0,00	0,00	0,00	0,00	300,00	2.668,40	2.368,40	0,00	3.500,00

XVI LEGISLATURA — DISEGNI DI LEGGE E RELAZIONI — DOCUMENTI

Totale alle previsioni in meno	Residui a inizio esercizio	GESTIONE DEI RESIDUI ATTIVI					GESTIONE DI CASSA				Totale dei residui attivi al termine dell'esercizio
		Riscossi	Rimasti da riscuotere	Totali	Variazioni		Previsione definitiva	Riscossioni	Differenze rispetto alle previsioni		
					in più	in meno			in più	in meno	
9 = (4 - 7)	10	11	12	13 = (11 + 12)	14 = (13 - 10)	15 = (10 - 13)	16	17 = (5 + 11)	18 = (17 - 16)	19 = (16 - 17)	20 = (6 + 12)
0,00	1.029.465,60	971.925,60	57.540,00	1.029.465,60	0,00	0,00	1.785.400,00	1.242.784,03	57.446,10	600.062,07	1.785.160,33
0,00	205.000,00	104.000,00	101.000,00	205.000,00	0,00	0,00	291.900,00	349.582,50	57.682,50	0,00	146.000,00
0,00	205.000,00	104.000,00	101.000,00	205.000,00	0,00	0,00	291.900,00	349.582,50	57.682,50	0,00	146.000,00
0,00	0,00	0,00	0,00	0,00	0,00	0,00	36.900,00	29.777,01	0,00	7.122,99	17.191,24
0,00	0,00	0,00	0,00	0,00	0,00	0,00	36.900,00	29.777,01	0,00	7.122,99	17.191,24
0,00	0,00	0,00	0,00	0,00	0,00	0,00	0,00	0,00	0,00	0,00	0,00
0,00	9.240,00	0,00	9.240,00	9.240,00	0,00	0,00	11.200,00	9.384,06	0,00	1.815,94	9.240,00
0,00	9.240,00	0,00	9.240,00	9.240,00	0,00	0,00	11.200,00	9.384,06	0,00	1.815,94	9.240,00
0,00	2,50	2,50	0,00	2,50	0,00	0,00	104.300,00	265.344,00	161.044,00	0,00	5,00
0,00	2,50	2,50	0,00	2,50	0,00	0,00	104.300,00	265.344,00	161.044,00	0,00	5,00
0,00	10.000,00	10.000,00	0,00	10.000,00	0,00	0,00	16.400,00	43.941,32	27.541,32	0,00	0,00
0,00	10.000,00	10.000,00	0,00	10.000,00	0,00	0,00	16.400,00	43.941,32	27.541,32	0,00	0,00
0,00	224.242,50	114.002,50	110.240,00	224.242,50	0,00	0,00	460.700,00	698.028,89	246.267,82	8.938,93	172.436,24
0,00	271.002,83	156.058,25	114.944,58	271.002,83	0,00	0,00	410.600,00	335.951,38	0,00	74.648,62	332.638,55
0,00	5.600,00	5.600,00	0,00	5.600,00	0,00	0,00	40.500,00	46.925,36	6.425,36	0,00	19.410,57
0,00	238.412,40	220.532,40	17.880,00	238.412,40	0,00	0,00	269.700,00	391.472,40	121.772,40	0,00	47.382,00
0,00	5.853,52	5.853,52	0,00	5.853,52	0,00	0,00	18.400,00	27.042,83	8.642,83	0,00	3.015,17
0,00	520.868,75	388.044,17	132.824,58	520.868,75	0,00	0,00	739.200,00	801.391,97	136.840,59	74.648,62	402.446,29
0,00	520.868,75	388.044,17	132.824,58	520.868,75	0,00	0,00	739.200,00	801.391,97	136.840,59	74.648,62	402.446,29
0,00	0,00	0,00	0,00	0,00	0,00	0,00	200,00	4.126,65	3.926,65	0,00	300,00
0,00	0,00	0,00	0,00	0,00	0,00	0,00	200,00	4.126,65	3.926,65	0,00	300,00
0,00	0,00	0,00	0,00	0,00	0,00	0,00	200,00	4.126,65	3.926,65	0,00	300,00
0,00	745.111,25	502.046,67	243.064,58	745.111,25	0,00	0,00	1.200.100,00	1.503.547,51	387.035,06	83.587,55	575.182,53
0,00	54.312,59	0,00	54.312,59	54.312,59	0,00	0,00	32.000,00	0,00	0,00	32.000,00	54.312,59
0,00	54.312,59	0,00	54.312,59	54.312,59	0,00	0,00	32.000,00	0,00	0,00	32.000,00	54.312,59
0,00	0,00	0,00	0,00	0,00	0,00	0,00	96.300,00	122.660,00	26.360,00	0,00	0,00
0,00	618.555,69	0,00	618.555,69	618.555,69	0,00	0,00	485.900,00	0,00	0,00	485.900,00	618.555,69

XVI LEGISLATURA — DISEGNI DI LEGGE E RELAZIONI — DOCUMENTI

Totale alle previsioni in mcne	Residui a inizio esercizio	GESTIONE DEI RESIDUI ATTIVI					GESTIONE DI CASSA				Totale dei residui attivi al termine dell'esercizio
		Riscossi	Rimasti da riscuotere	Totali	Variazioni		Previsione definitiva	Riscossioni	Differenze rispetto alle previsioni		
					in più	in meno			in più	in meno	
9 = (4 - 7)	10	11	12	13 = (11 + 12)	14 = (13 - 10)	15 = (10 - 13)	16	17 = (5 + 11)	18 = (17 - 16)	19 = (16 - 17)	20 = (6 + 12)
0,00	618.555,69	0,00	618.555,69	618.555,69	0,00	0,00	582.200,00	122.660,00	26.360,00	485.900,00	618.555,69
0,00	198.359,96	51.369,70	146.990,26	198.359,96	0,00	0,00	119.200,00	51.369,70	0,00	67.830,30	146.990,26
0,00	0,00	0,00	0,00	0,00	0,00	0,00	0,00	0,00	0,00	0,00	0,00
0,00	198.359,96	51.369,70	146.990,26	198.359,96	0,00	0,00	119.200,00	51.369,70	0,00	67.830,30	146.990,26
0,00	0,00	0,00	0,00	0,00	0,00	0,00	36.200,00	92.255,00	55.955,00	0,00	0,00
0,00	0,00	0,00	0,00	0,00	0,00	0,00	36.200,00	92.255,00	55.955,00	0,00	0,00
0,00	871.228,24	51.369,70	819.858,54	871.228,24	0,00	0,00	769.700,00	266.284,70	81.315,00	585.730,30	819.858,54
0,00	4.036.960,19	3.387.481,46	649.478,73	4.036.960,19	0,00	0,00	4.603.800,00	4.496.306,47	0,00	1.07.493,53	3.001.991,12
0,00	2.318.541,54	994.849,95	1.323.691,59	2.318.541,54	0,00	0,00	1.663.600,00	1.092.386,03	0,00	571.213,97	1.617.155,51
0,00	788.608,34	614.352,00	174.256,34	788.608,34	0,00	0,00	933.600,00	671.932,00	0,00	261.648,00	848.633,54
0,00	1.925,42	1.915,50	9,92	1.925,42	0,00	0,00	14.300,00	23.297,65	8.997,65	0,00	9,92
0,00	7.146.035,49	4.998.598,91	2.147.436,58	7.146.035,49	0,00	0,00	7.215.300,00	6.283.942,15	8.997,65	940.355,50	5.467.790,09
0,00	7.146.035,49	4.998.598,91	2.147.436,58	7.146.035,49	0,00	0,00	7.215.300,00	6.283.942,15	8.997,65	940.355,50	5.467.790,09
270,00	0,00	0,00	0,00	0,00	0,00	0,00	600,00	11.726,68	11.126,68	0,00	0,00
0,00	0,00	0,00	0,00	0,00	0,00	0,00	0,00	270,00	270,00	0,00	0,00
270,00	0,00	0,00	0,00	0,00	0,00	0,00	600,00	11.996,68	11.396,68	0,00	0,00
270,00	0,00	0,00	0,00	0,00	0,00	0,00	600,00	11.996,68	11.396,68	0,00	0,00
270,00	8.017.263,73	5.049.968,61	2.967.295,12	8.017.263,73	0,00	0,00	7.985.600,00	6.562.223,53	102.709,33	1.526.085,80	6.287.648,63
0,00	4.800,00	4.800,00	0,00	4.800,00	0,00	0,00	2.900,00	4.800,00	1.900,00	0,00	0,00
0,00	4.800,00	4.800,00	0,00	4.800,00	0,00	0,00	2.900,00	4.800,00	1.900,00	0,00	0,00
0,00	4.800,00	4.800,00	0,00	4.800,00	0,00	0,00	2.900,00	4.800,00	1.900,00	0,00	0,00
0,00	4.800,00	4.800,00	0,00	4.800,00	0,00	0,00	2.900,00	4.800,00	1.900,00	0,00	0,00
0,00	390.725,94	141.788,42	448.937,52	590.725,94	0,00	0,00	348.100,00	141.788,42	0,00	206.311,58	448.937,52
0,00	590.725,94	141.788,42	448.937,52	590.725,94	0,00	0,00	348.100,00	141.788,42	0,00	206.311,58	448.937,52
0,00	42.131,00	0,00	42.131,00	42.131,00	0,00	0,00	397.700,00	326.821,28	0,00	70.878,72	179.595,74
0,00	66.462,00	66.462,00	0,00	66.462,00	0,00	0,00	155.700,00	116.314,00	0,00	39.386,00	82.000,00
0,00	126.352,88	2.558,20	123.794,68	126.352,88	0,00	0,00	99.200,00	2.558,20	0,00	96.641,80	123.794,68
0,00	234.945,88	69.020,20	165.925,68	234.945,88	0,00	0,00	652.600,00	445.693,48	0,00	206.906,52	385.390,42

XVI LEGISLATURA — DISEGNI DI LEGGE E RELAZIONI — DOCUMENTI

TITOLI / CATEGORIE		GESTIONE DI COMPETENZA							
		Previsioni				Somme accertate		Differenze rispet	
Codice	Denominazione	Previsione iniziale	Variazioni in aumento	Variazioni in diminuzione	Previsione definitiva	Riscosse	Rimasti da riscuotere	Totale accertamenti	Differenze rispet
		1	2	3	4 = (1 + 2 - 3)	5	6	7 = (5 + 6)	8 = (7 - 4)
01.055.1.05.001	Finanziamenti delle Regioni per attività P.O.R. 2000/2006 e per altre iniziative progettuali	90.000,00	240.437,00	90.000,00	240.437,00	159.937,00	80.500,00	240.437,00	0,00
01.055.1.05.002	Altri contributi delle regioni e degli enti locali	78.000,00	0,00	78.000,00	0,00	0,00	0,00	0,00	0,00
01.055.1.05.004	Finanziamenti degli enti locali per iniziative progettuali	313.500,00	0,00	313.500,00	0,00	0,00	0,00	0,00	0,00
Totale categoria 01.055.1.05		481.500,00	240.437,00	481.500,00	240.437,00	159.937,00	80.500,00	240.437,00	0,00
01.055.1.06		Trasferimenti da altri Enti Pubblici							
01.055.1.06.002	Altri finanziamenti degli enti del settore pubblico per iniziative dell'ente	200.000,00	57.727,34	70.800,00	186.927,34	1.990,00	184.937,34	186.927,34	0,00
Totale categoria 01.055.1.06		200.000,00	57.727,34	70.800,00	186.927,34	1.990,00	184.937,34	186.927,34	0,00
01.055.1.07		Trasferimenti da soggetti privati							
01.055.1.07.003	Altri finanziamenti di soggetti privati per iniziative dell'ente	203.000,00	17.744,00	203.000,00	17.744,00	17.744,00	0,00	17.744,00	0,00
Totale categoria 01.055.1.07		203.000,00	17.744,00	203.000,00	17.744,00	17.744,00	0,00	17.744,00	0,00
Totale Titolo I		1.596.256,50	508.666,79	1.063.676,93	1.041.246,36	556.344,28	484.902,08	1.041.246,36	0,00
01.055.2		Compensi per prestazioni di servizi tecnico-scientifici							
01.055.2.01		Entrate per prestazioni di servizi e vendita prodotti							
01.055.2.01.001	Ricerche e servizi commissionati da amministrazioni pubbliche	231.000,00	270.403,26	40.124,00	461.279,26	410.279,26	51.000,00	461.279,26	0,00
01.055.2.01.003	Ricerche e servizi commissionati da soggetti privati	225.264,50	150.600,00	18.523,04	357.341,46	36.125,46	321.216,00	357.341,46	0,00
01.055.2.01.006	Prestazione di servizi e vendita di prodotti	0,00	1.880,00	0,00	1.880,00	1.640,00	240,00	1.880,00	0,00
Totale categoria 01.055.2.01		456.264,50	422.883,26	58.647,04	820.500,72	448.044,72	372.456,00	820.500,72	0,00
Totale Titolo II		456.264,50	422.883,26	58.647,04	820.500,72	448.044,72	372.456,00	820.500,72	0,00
01.055.3		Entrate diverse							
01.055.3.02		Altre entrate							
01.055.3.02.003	Recupero e rimborsi diversi	0,00	43.131,09	0,00	43.131,09	43.131,09	0,00	43.131,09	0,00
Totale categoria 01.055.3.02		0,00	43.131,09	0,00	43.131,09	43.131,09	0,00	43.131,09	0,00
Totale Titolo III		0,00	43.131,09	0,00	43.131,09	43.131,09	0,00	43.131,09	0,00
Totale C.A.R. 055		2.052.521,00	974.681,14	1.122.323,97	1.904.878,17	1.047.520,09	857.358,08	1.904.878,17	0,00
01.066		RICERCA PER LA PROTEZIONE IDROGEOLOGICA							
01.066.1		Trasferimenti							
01.066.1.03		Trasferimenti da altri Ministeri							
01.066.1.03.013	Finanziamenti del Ministero delle Infrastrutture e dei Trasporti	0,00	6.534,03	0,00	6.534,03	6.534,03	0,00	6.534,03	0,00
01.066.1.03.014	Finanziamenti dei ministeri per iniziative progettuali	0,00	42.500,00	0,00	42.500,00	36.500,00	6.000,00	42.500,00	0,00
01.066.1.03.015	Altri contributi ministeriali	250.000,00	0,00	0,00	250.000,00	0,00	250.000,00	250.000,00	0,00
Totale categoria 01.066.1.03		250.000,00	49.034,03	0,00	299.034,03	43.034,03	256.000,00	299.034,03	0,00
01.066.1.04		Trasferimenti da UE							
01.066.1.04.002	Finanziamenti da Programma Quadro Ricerca U.E.	93.442,94	200.917,08	85.696,49	208.663,53	34.958,65	173.704,88	208.663,53	0,00
01.066.1.04.004	Finanziamenti da altre iniziative U.E.	0,00	110.401,40	0,00	110.401,40	110.401,40	0,00	110.401,40	0,00
Totale categoria 01.066.1.04		93.442,94	311.318,48	85.696,49	319.064,93	145.360,05	173.704,88	319.064,93	0,00
01.066.1.05		Trasferimenti da Regioni ed Enti locali							
01.066.1.05.002	Altri contributi delle regioni e degli enti locali	0,00	44.000,00	0,00	44.000,00	33.500,00	10.500,00	44.000,00	0,00
01.066.1.05.004	Finanziamenti degli enti locali per iniziative progettuali	0,00	0,00	0,00	0,00	0,00	0,00	0,00	0,00
Totale categoria 01.066.1.05		0,00	44.000,00	0,00	44.000,00	33.500,00	10.500,00	44.000,00	0,00
01.066.1.06		Trasferimenti da altri Enti Pubblici							
01.066.1.06.002	Altri finanziamenti degli enti del settore pubblico per iniziative dell'ente	0,00	30.123,00	0,00	30.123,00	30.123,00	0,00	30.123,00	0,00
Totale categoria 01.066.1.06		0,00	30.123,00	0,00	30.123,00	30.123,00	0,00	30.123,00	0,00
01.066.1.07		Trasferimenti da soggetti privati							

XVI LEGISLATURA — DISEGNI DI LEGGE E RELAZIONI — DOCUMENTI

Ridotto alle previsioni in meno	Residui a inizio esercizio	GESTIONE DEI RESIDUI ATTIVI					GESTIONE DI CASSA				Totale dei residui attivi al termine dell'esercizio
		Riscossi	Rimasti da riscuotere	Totali	Variazioni		Previsione definitiva	Riscossioni	Differenze rispetto alle previsioni		
					in più	in meno			in più	in meno	
9 = (4 - 7)	10	11	12	13 = (11 + 12)	14 = (13 - 10)	15 = (10 - 13)	16	17 = (5 + 11)	18 = (17 - 16)	19 = (16 - 17)	20 = (6 + 12)
0,00	2.901.465,36	2.407.513,81	493.951,55	2.901.465,36	0,00	0,00	1.888.200,00	2.567.450,81	679.250,81	0,00	574.451,55
0,00	0,00	0,00	0,00	0,00	0,00	0,00	0,00	0,00	0,00	0,00	0,00
0,00	0,00	0,00	0,00	0,00	0,00	0,00	0,00	0,00	0,00	0,00	0,00
0,00	2.901.465,36	2.407.513,81	493.951,55	2.901.465,36	0,00	0,00	1.888.200,00	2.567.450,81	679.250,81	0,00	574.451,55
0,00	126.000,00	119.000,00	7.000,00	126.000,00	0,00	0,00	123.100,00	120.990,00	0,00	2.110,00	191.937,34
0,00	126.000,00	119.000,00	7.000,00	126.000,00	0,00	0,00	123.100,00	120.990,00	0,00	2.110,00	191.937,34
0,00	316.830,63	0,00	316.830,63	316.830,63	0,00	0,00	124.600,00	17.744,00	0,00	106.856,00	316.830,63
0,00	316.830,63	0,00	316.830,63	316.830,63	0,00	0,00	124.600,00	17.744,00	0,00	106.856,00	316.830,63
0,00	4.169.967,81	2.737.322,43	1.432.645,38	4.169.967,81	0,00	0,00	3.136.600,00	3.293.666,71	679.250,81	522.184,10	1.917.547,46
0,00	177.614,46	176.414,46	1.200,00	177.614,46	0,00	0,00	392.300,00	586.693,72	194.393,72	0,00	52.200,00
0,00	927.064,03	522.864,03	404.200,00	927.064,03	0,00	0,00	788.600,00	558.989,49	0,00	229.610,51	725.416,00
0,00	3.000,00	0,00	3.000,00	3.000,00	0,00	0,00	3.000,00	1.640,00	0,00	1.360,00	3.240,00
0,00	1.107.678,49	699.278,49	408.400,00	1.107.678,49	0,00	0,00	1.183.900,00	1.147.323,21	194.393,72	230.970,51	780.856,00
0,00	1.107.678,49	699.278,49	408.400,00	1.107.678,49	0,00	0,00	1.183.900,00	1.147.323,21	194.393,72	230.970,51	780.856,00
0,00	0,00	0,00	0,00	0,00	0,00	0,00	2.100,00	43.131,09	41.031,09	0,00	0,00
0,00	0,00	0,00	0,00	0,00	0,00	0,00	2.100,00	43.131,09	41.031,09	0,00	0,00
0,00	0,00	0,00	0,00	0,00	0,00	0,00	2.100,00	43.131,09	41.031,09	0,00	0,00
0,00	5.277.646,30	3.436.600,92	1.841.045,38	5.277.646,30	0,00	0,00	4.322.600,00	4.484.121,01	914.675,62	753.154,61	2.698.403,46
0,00	0,00	0,00	0,00	0,00	0,00	0,00	3.800,00	6.534,03	2.734,03	0,00	0,00
0,00	23.001,29	7.998,19	15.003,10	23.001,29	0,00	0,00	38.500,00	44.498,19	5.998,19	0,00	21.003,10
0,00	325.000,00	75.000,00	250.000,00	325.000,00	0,00	0,00	338.700,00	75.000,00	0,00	263.700,00	500.000,00
0,00	348.001,29	82.998,19	265.003,10	348.001,29	0,00	0,00	381.000,00	126.032,22	8.732,22	263.700,00	521.003,10
0,00	254.411,90	224.324,94	30.086,96	254.411,90	0,00	0,00	363.900,00	259.283,59	0,00	104.616,41	203.791,84
0,00	17.876,87	6.228,89	11.647,98	17.876,87	0,00	0,00	100.700,00	116.630,29	15.930,29	0,00	11.647,98
0,00	272.288,77	230.553,83	41.734,94	272.288,77	0,00	0,00	464.600,00	375.913,88	15.930,29	104.616,41	215.439,82
0,00	0,00	0,00	0,00	0,00	0,00	0,00	26.400,00	33.500,00	7.100,00	0,00	10.500,00
0,00	18.000,00	18.000,00	0,00	18.000,00	0,00	0,00	10.800,00	18.000,00	7.200,00	0,00	0,00
0,00	18.000,00	18.000,00	0,00	18.000,00	0,00	0,00	37.200,00	51.500,00	14.300,00	0,00	10.500,00
0,00	0,00	0,00	0,00	0,00	0,00	0,00	11.800,00	30.123,00	18.323,00	0,00	0,00
0,00	0,00	0,00	0,00	0,00	0,00	0,00	11.800,00	30.123,00	18.323,00	0,00	0,00

XVI LEGISLATURA — DISEGNI DI LEGGE E RELAZIONI — DOCUMENTI

TITOLI / CATEGORIE		GESTIONE DI COMPETENZA							
Codice	Denominazione	Previsioni				Somme accertate			Differenze rispet
		Previsione iniziale	Variazioni in aumento	Variazioni in diminuzione	Previsione definitiva	Riscosse	Rimasti da riscuotere	Totale accertamenti	in più
		1	2	3	4 = (1 + 2 - 3)	5	6	7 = (5 + 6)	8 = (7 - 4)
01.066.1.07.003	Altri finanziamenti di soggetti privati per iniziative dell'ente	15.800,00	60.000,00	0,00	75.800,00	15.800,00	60.000,00	75.800,00	0,00
	Totale categoria 01.066.1.07	15.800,00	60.000,00	0,00	75.800,00	15.800,00	60.000,00	75.800,00	0,00
	Totale Titolo I	359.242,94	494.475,51	85.696,49	768.021,96	267.817,08	500.204,88	768.021,96	0,00
01.066.2	Compensi per prestazioni di servizi tecnico-scientifici								
01.066.2.01	Entrate per prestazioni di servizi e vendita prodotti								
01.066.2.01.001	Ricerche e servizi commissionati da amministrazioni pubbliche	957.785,47	1.416.795,86	585.665,97	1.788.915,36	1.163.969,78	624.945,58	1.788.915,36	0,00
01.066.2.01.002	Ricerche e servizi commissionati da organismi internazionali	10.000,00	0,00	0,00	10.000,00	8.125,00	1.875,00	10.000,00	0,00
01.066.2.01.003	Ricerche e servizi commissionati da soggetti privati	0,00	105.502,73	0,00	105.502,73	85.064,92	20.437,81	105.502,73	0,00
01.066.2.01.006	Prestazione di servizi e vendita di prodotti	0,00	140.038,70	0,00	140.038,70	278.141,44	600,00	278.741,44	138.702,74
	Totale categoria 01.066.2.01	967.785,47	1.662.337,29	585.665,97	2.044.456,79	1.535.301,14	647.858,39	2.183.159,53	138.702,74
	Totale Titolo II	967.785,47	1.662.337,29	585.665,97	2.044.456,79	1.535.301,14	647.858,39	2.183.159,53	138.702,74
01.066.3	Entrate diverse								
01.066.3.02	Altre entrate								
01.066.3.02.003	Recuperi e rimborsi diversi	0,00	8.003,72	0,00	8.003,72	7.054,46	949,26	8.003,72	0,00
	Totale categoria 01.066.3.02	0,00	8.003,72	0,00	8.003,72	7.054,46	949,26	8.003,72	0,00
	Totale Titolo III	0,00	8.003,72	0,00	8.003,72	7.054,46	949,26	8.003,72	0,00
	Totale C.d.R. 066	1.327.028,41	2.164.816,52	671.362,46	2.820.482,47	1.810.172,68	1.149.012,53	2.959.185,21	138.702,74
01.069	RICERCA SULLE ACQUE								
01.069.1	Trasferimenti								
01.069.1.03	Trasferimenti da altri Ministeri								
01.069.1.03.005	Finanziamenti ministeriali per le attività previste nel P.O.N. 2000/2006	52.000,00	0,00	52.000,00	0,00	0,00	0,00	0,00	0,00
01.069.1.03.014	Finanziamenti dei ministeri per iniziative progettuali	609.754,00	332.935,25	1,69	942.687,56	964.737,56	0,00	964.737,56	22.050,00
	Totale categoria 01.069.1.03	661.754,00	332.935,25	52.001,69	942.687,56	964.737,56	0,00	964.737,56	22.050,00
01.069.1.04	Trasferimenti da UE								
01.069.1.04.002	Finanziamenti da Programma Quadro Ricerca U.E.	832.366,00	538.271,51	293.957,36	1.076.680,15	1.066.680,15	0,00	1.066.680,15	0,00
01.069.1.04.004	Finanziamenti da altre iniziative U.E.	125.000,00	0,00	98.416,25	26.583,75	26.583,75	0,00	26.583,75	0,00
	Totale categoria 01.069.1.04	957.366,00	538.271,51	392.373,61	1.103.263,90	1.093.263,90	0,00	1.093.263,90	0,00
01.069.1.05	Trasferimenti da Regioni ed Enti locali								
01.069.1.05.001	Finanziamenti delle Regioni per attività P.O.R. 2000/2006 e per altre iniziative progettuali	253.900,00	0,00	79.001,50	174.898,50	174.898,50	0,00	174.898,50	0,00
01.069.1.05.002	Altri contributi delle regioni e degli enti locali	267.000,00	28.257,20	148.000,00	147.257,20	147.257,20	0,00	147.257,20	0,00
01.069.1.05.004	Finanziamenti degli enti locali per iniziative progettuali	25.000,00	0,00	25.000,00	0,00	0,00	0,00	0,00	0,00
	Totale categoria 01.069.1.05	545.900,00	28.257,20	252.001,50	322.155,70	322.155,70	0,00	322.155,70	0,00
01.069.1.06	Trasferimenti da altri Enti Pubblici								
01.069.1.06.002	Altri finanziamenti degli enti del settore pubblico per iniziative dell'ente	35.000,00	10.000,00	12.950,00	32.050,00	10.000,00	0,00	10.000,00	0,00
	Totale categoria 01.069.1.06	35.000,00	10.000,00	12.950,00	32.050,00	10.000,00	0,00	10.000,00	0,00
01.069.1.07	Trasferimenti da soggetti privati								
01.069.1.07.003	Altri finanziamenti di soggetti privati per iniziative dell'ente	172.000,00	13.750,00	162.000,00	23.750,00	23.750,00	0,00	23.750,00	0,00
	Totale categoria 01.069.1.07	172.000,00	13.750,00	162.000,00	23.750,00	23.750,00	0,00	23.750,00	0,00
	Totale Titolo I	2.372.020,00	923.213,96	871.326,80	2.423.907,16	2.413.907,16	0,00	2.413.907,16	22.050,00
01.069.2	Compensi per prestazioni di servizi tecnico-scientifici								
01.069.2.01	Entrate per prestazioni di servizi e vendita prodotti								
01.069.2.01.001	Ricerche e servizi commissionati da amministrazioni pubbliche	412.840,00	125.480,00	55.000,00	483.320,00	435.320,00	48.000,00	483.320,00	0,00

XVI LEGISLATURA — DISEGNI DI LEGGE E RELAZIONI — DOCUMENTI

Ritorno alle previsioni in meno	Residui a inizio esercizio	GESTIONE DEI RESIDUI ATTIVI					GESTIONE DI CASSA				Totale dei residui attivi al termine dell'esercizio
		Riscossi	Rimasti da riscuotere	Totali	Variazioni		Previsione definitiva	Riscossioni	Differenze rispetto alle previsioni		
					in più	in meno			in più	in meno	
9 = (4 - 7)	10	11	12	13 = (11 + 12)	14 = (13 - 10)	15 = (10 - 13)	16	17 = (5 + 11)	18 = (17 - 16)	19 = (16 - 17)	20 = (6 + 12)
0,00	73.266,67	73.266,67	0,00	73.266,67	0,00	0,00	55.700,00	89.066,67	33.366,67	0,00	60.000,00
0,00	73.266,67	73.266,67	0,00	73.266,67	0,00	0,00	55.700,00	89.066,67	33.366,67	0,00	60.000,00
0,00	711.556,73	404.818,69	306.738,04	711.556,73	0,00	0,00	950.300,00	672.635,77	90.652,18	368.316,41	806.942,92
0,00	548.300,03	548.297,45	2,38	548.300,03	0,00	0,00	1.434.900,00	1.712.267,23	277.367,23	0,00	624.948,16
0,00	0,00	0,00	0,00	0,00	0,00	0,00	6.100,00	8.125,00	2.025,00	0,00	1.875,00
0,00	0,00	0,00	0,00	0,00	0,00	0,00	64.700,00	85.064,92	20.364,92	0,00	20.437,81
0,00	3.500,00	0,00	3.500,00	3.500,00	0,00	0,00	173.300,00	278.141,44	104.841,44	0,00	4.100,00
0,00	551.800,03	548.297,45	3.502,58	551.800,03	0,00	0,00	1.679.000,00	2.083.598,59	404.598,59	0,00	651.360,97
0,00	551.800,03	548.297,45	3.502,58	551.800,03	0,00	0,00	1.679.000,00	2.083.598,59	404.598,59	0,00	651.360,97
0,00	0,00	0,00	0,00	0,00	0,00	0,00	300,00	7.054,46	6.754,46	0,00	949,26
0,00	0,00	0,00	0,00	0,00	0,00	0,00	300,00	7.054,46	6.754,46	0,00	949,26
0,00	0,00	0,00	0,00	0,00	0,00	0,00	300,00	7.054,46	6.754,46	0,00	949,26
0,00	1.263.356,76	953.116,14	310.240,62	1.263.356,76	0,00	0,00	2.629.600,00	2.763.288,82	502.005,23	368.316,41	1.459.253,15
0,00	0,00	0,00	0,00	0,00	0,00	0,00	0,00	0,00	0,00	0,00	0,00
0,00	0,00	0,00	0,00	0,00	0,00	0,00	568.200,00	964.737,56	396.537,56	0,00	0,00
0,00	0,00	0,00	0,00	0,00	0,00	0,00	568.200,00	964.737,56	396.537,56	0,00	0,00
10.000,00	0,00	0,00	0,00	0,00	0,00	0,00	838.000,00	1.066.680,15	228.680,15	0,00	0,00
0,00	0,00	0,00	0,00	0,00	0,00	0,00	21.000,00	26.583,75	5.583,75	0,00	0,00
10.000,00	0,00	0,00	0,00	0,00	0,00	0,00	859.000,00	1.093.263,90	234.263,90	0,00	0,00
0,00	38.058,42	26.776,80	11.281,62	38.058,42	0,00	0,00	128.000,00	201.675,30	73.675,30	0,00	11.281,62
0,00	0,00	0,00	0,00	0,00	0,00	0,00	88.400,00	147.257,20	58.857,20	0,00	0,00
0,00	0,00	0,00	0,00	0,00	0,00	0,00	0,00	0,00	0,00	0,00	0,00
0,00	38.058,42	26.776,80	11.281,62	38.058,42	0,00	0,00	216.400,00	348.932,50	132.532,50	0,00	11.281,62
22.050,00	46.662,17	46.662,17	0,00	46.662,17	0,00	0,00	22.200,00	56.662,17	34.462,17	0,00	0,00
22.050,00	46.662,17	46.662,17	0,00	46.662,17	0,00	0,00	22.200,00	56.662,17	34.462,17	0,00	0,00
0,00	5,00	5,00	0,00	5,00	0,00	0,00	8.800,00	23.755,00	14.955,00	0,00	0,00
0,00	5,00	5,00	0,00	5,00	0,00	0,00	8.800,00	23.755,00	14.955,00	0,00	0,00
32.050,00	84.725,59	73.443,97	11.281,62	84.725,59	0,00	0,00	1.674.600,00	2.487.351,13	812.751,13	0,00	11.281,62
0,00	51.044,00	51.039,00	5,00	51.044,00	0,00	0,00	328.100,00	486.359,00	158.259,00	0,00	48.005,00

XVI LEGISLATURA — DISEGNI DI LEGGE E RELAZIONI — DOCUMENTI

TITOLI / CATEGORIE		GESTIONE DI COMPETENZA							
Codice	Denominazione	Previsioni				Somme accertate			Differenze rispet
		Previsione iniziale	Variazioni in aumento	Variazioni in diminuzione	Previsione definitiva	Risorse	Rimasti da riscuotere	Totale accertamenti	in più
		1	2	3	4 = (1 + 2 - 3)	5	6	7 = (5 + 6)	8 = (7 - 4)
01.069.2.01.002	Ricerche e servizi commissionati da organismi internazionali	98.466,00	4.924,56	60.000,00	43.390,56	53.390,56	0,00	53.390,56	10.000,00
01.069.2.01.003	Ricerche e servizi commissionati da soggetti privati	180.200,00	243.448,97	153.300,00	270.348,97	257.948,97	12.400,00	270.348,97	0,00
	Totale categoria 01.069.2.01	691.506,00	373.853,53	268.300,00	797.059,53	746.659,53	60.400,00	807.059,53	10.000,00
	Totale Titolo II	691.506,00	373.853,53	268.300,00	797.059,53	746.659,53	60.400,00	807.059,53	10.000,00
	01.069.3 Entrate diverse								
	01.069.3.02 Altre entrate								
01.069.3.02.002	Restituzione di ratei di borse di studio	0,00	599,20	0,00	599,20	599,20	0,00	599,20	0,00
01.069.3.02.003	Recuperi e rimborsi diversi	0,00	1.655,71	0,00	1.655,71	1.455,71	200,00	1.655,71	0,00
	Totale categoria 01.069.3.02	0,00	2.254,91	0,00	2.254,91	2.054,91	200,00	2.254,91	0,00
	Totale Titolo III	0,00	2.254,91	0,00	2.254,91	2.054,91	200,00	2.254,91	0,00
	Totale C.d.R. 069	3.063.526,00	1.299.322,40	1.139.626,80	3.223.221,60	3.162.621,60	60.600,00	3.223.221,60	32.050,00
	01.072 RILEVAMENTO ELETTROMAGNETICO DELL'AMBIENTE								
	01.072.1 Trasferimenti								
	01.072.1.02 Trasferimenti da MUR								
01.072.1.02.004	Finanziamento del M.I.U.R. di cui alle leggi 95/1995, 449/1997, 204/1998 e 388/2000	0,00	5.825,00	0,00	5.825,00	5.825,00	0,00	5.825,00	0,00
	Totale categoria 01.072.1.02	0,00	5.825,00	0,00	5.825,00	5.825,00	0,00	5.825,00	0,00
	01.072.1.03 Trasferimenti da altri Ministeri								
01.072.1.03.015	Altri contributi ministeriali	0,00	0,00	0,00	0,00	0,00	0,00	0,00	0,00
	Totale categoria 01.072.1.03	0,00	0,00	0,00	0,00	0,00	0,00	0,00	0,00
	01.072.1.04 Trasferimenti da UE								
01.072.1.04.002	Finanziamenti da Programma Quadro Ricerca U.E.	41.253,00	0,00	0,00	41.253,00	0,00	41.253,00	41.253,00	0,00
01.072.1.04.003	Finanziamenti da parte di organismi internazionali	0,00	4.404,72	0,00	4.404,72	4.404,72	0,00	4.404,72	0,00
	Totale categoria 01.072.1.04	41.253,00	4.404,72	0,00	45.657,72	4.404,72	41.253,00	45.657,72	0,00
	01.072.1.05 Trasferimenti da Regioni ed Enti locali								
01.072.1.05.004	Finanziamenti degli enti locali per iniziative progettuali	30.000,00	0,00	0,00	30.000,00	4.998,19	25.001,81	30.000,00	0,00
	Totale categoria 01.072.1.05	30.000,00	0,00	0,00	30.000,00	4.998,19	25.001,81	30.000,00	0,00
	01.072.1.06 Trasferimenti da altri Enti Pubblici								
01.072.1.06.002	Altri finanziamenti degli enti del settore pubblico per iniziative dell'ente	250.000,00	0,00	75.000,00	175.000,00	0,00	175.000,00	175.000,00	0,00
	Totale categoria 01.072.1.06	250.000,00	0,00	75.000,00	175.000,00	0,00	175.000,00	175.000,00	0,00
	Totale Titolo I	321.253,00	10.229,72	75.000,00	256.482,72	15.227,91	241.254,81	256.482,72	0,00
	01.072.2 Compensi per prestazioni di servizi tecnico-scientifici								
	01.072.2.01 Entrate per prestazioni di servizi e vendita prodotti								
01.072.2.01.001	Ricerche e servizi commissionati da amministrazioni pubbliche	98.000,00	6.240,00	30.400,00	73.840,00	24.240,00	49.600,00	73.840,00	0,00
01.072.2.01.003	Ricerche e servizi commissionati da soggetti privati	31.760,00	9.600,00	4.202,57	37.157,43	37.157,43	0,00	37.157,43	0,00
01.072.2.01.006	Prestazione di servizi e vendita di prodotti	0,00	29.077,55	0,00	29.077,55	29.077,55	0,00	29.077,55	0,00
	Totale categoria 01.072.2.01	129.760,00	44.917,55	34.602,57	140.074,98	90.474,98	49.600,00	140.074,98	0,00
	Totale Titolo II	129.760,00	44.917,55	34.602,57	140.074,98	90.474,98	49.600,00	140.074,98	0,00
	01.072.3 Entrate diverse								
	01.072.3.02 Altre entrate								
01.072.3.02.003	Recuperi e rimborsi diversi	0,00	885,20	0,00	885,20	885,20	0,00	885,20	0,00
	Totale categoria 01.072.3.02	0,00	885,20	0,00	885,20	885,20	0,00	885,20	0,00
	Totale Titolo III	0,00	885,20	0,00	885,20	885,20	0,00	885,20	0,00

XVI LEGISLATURA — DISEGNI DI LEGGE E RELAZIONI — DOCUMENTI

Totale alle previsioni in meno	Residui a inizio esercizio	GESTIONE DEI RESIDUI ATTIVI					GESTIONE DI CASSA				Totale dei residui attivi al termine dell'esercizio
		Riscossi	Rimasti da riscuotere	Totali	Variazioni		Previsione definitiva	Riscossioni	Differenze rispetto alle previsioni		
					in più	in meno			in più	in meno	
9 = (4 - 7)	10	11	12	13 = (11 + 12)	14 = (13 - 10)	15 = (10 - 13)	16	17 = (5 + 11)	18 = (17 - 16)	19 = (16 - 17)	20 = (6 + 12)
0,00	0,00	0,00	0,00	0,00	0,00	0,00	32.700,00	53.390,56	20.690,56	0,00	0,00
0,00	45.273,00	45.273,00	0,00	45.273,00	0,00	0,00	193.600,00	303.221,97	109.621,97	0,00	12.400,00
0,00	96.317,00	96.312,00	5,00	96.317,00	0,00	0,00	554.400,00	842.971,53	288.571,53	0,00	60.405,00
0,00	96.317,00	96.312,00	5,00	96.317,00	0,00	0,00	554.400,00	842.971,53	288.571,53	0,00	60.405,00
0,00	0,00	0,00	0,00	0,00	0,00	0,00	0,00	599,20	599,20	0,00	0,00
0,00	0,00	0,00	0,00	0,00	0,00	0,00	0,00	1.455,71	1.455,71	0,00	200,00
0,00	0,00	0,00	0,00	0,00	0,00	0,00	0,00	2.054,91	2.054,91	0,00	200,00
0,00	0,00	0,00	0,00	0,00	0,00	0,00	0,00	2.054,91	2.054,91	0,00	200,00
32.050,00	181.042,59	169.755,97	11.286,62	181.042,59	0,00	0,00	2.229.000,00	3.332.377,57	1.103.377,57	0,00	71.886,62
0,00	0,00	0,00	0,00	0,00	0,00	0,00	6.000,00	5.825,00	0,00	175,00	0,00
0,00	0,00	0,00	0,00	0,00	0,00	0,00	6.000,00	5.825,00	0,00	175,00	0,00
0,00	75.000,00	0,00	75.000,00	75.000,00	0,00	0,00	44.200,00	0,00	0,00	44.200,00	75.000,00
0,00	75.000,00	0,00	75.000,00	75.000,00	0,00	0,00	44.200,00	0,00	0,00	44.200,00	75.000,00
0,00	82.962,95	58.006,74	24.956,21	82.962,95	0,00	0,00	97.600,00	58.006,74	0,00	39.593,26	66.209,21
0,00	0,00	0,00	0,00	0,00	0,00	0,00	3.500,00	4.404,72	904,72	0,00	0,00
0,00	82.962,95	58.006,74	24.956,21	82.962,95	0,00	0,00	101.100,00	62.411,46	904,72	39.593,26	66.209,21
0,00	0,00	0,00	0,00	0,00	0,00	0,00	18.000,00	4.998,19	0,00	13.001,81	25.001,81
0,00	0,00	0,00	0,00	0,00	0,00	0,00	18.000,00	4.998,19	0,00	13.001,81	25.001,81
0,00	142.093,50	12.500,00	129.593,50	142.093,50	0,00	0,00	124.700,00	12.500,00	0,00	112.200,00	304.593,50
0,00	142.093,50	12.500,00	129.593,50	142.093,50	0,00	0,00	124.700,00	12.500,00	0,00	112.200,00	304.593,50
0,00	300.056,45	70.506,74	229.549,71	300.056,45	0,00	0,00	294.000,00	85.734,65	904,72	209.170,07	470.804,52
0,00	76.427,78	76.427,78	0,00	76.427,78	0,00	0,00	92.200,00	100.667,78	8.467,78	0,00	49.600,00
0,00	15.567,08	15.567,08	0,00	15.567,08	0,00	0,00	32.400,00	52.724,51	20.324,51	0,00	0,00
0,00	0,00	0,00	0,00	0,00	0,00	0,00	17.900,00	29.077,55	11.177,55	0,00	0,00
0,00	91.994,86	91.994,86	0,00	91.994,86	0,00	0,00	142.500,00	182.469,84	39.969,84	0,00	49.600,00
0,00	91.994,86	91.994,86	0,00	91.994,86	0,00	0,00	142.500,00	182.469,84	39.969,84	0,00	49.600,00
0,00	0,00	0,00	0,00	0,00	0,00	0,00	0,00	885,20	885,20	0,00	0,00
0,00	0,00	0,00	0,00	0,00	0,00	0,00	0,00	885,20	885,20	0,00	0,00
0,00	0,00	0,00	0,00	0,00	0,00	0,00	0,00	885,20	885,20	0,00	0,00

XVI LEGISLATURA — DISEGNI DI LEGGE E RELAZIONI — DOCUMENTI

Raffronto alle previsioni in meno	Residui a inizio esercizio	GESTIONE DEI RESIDUI ATTIVI					GESTIONE DI CASSA				Totale dei residui attivi al termine dell'esercizio
		Riscossi	Rimasti da riscuotere	Totali	Variazioni		Previsione definitiva	Riscossioni	Differenze rispetto alle previsioni		
					in più	in meno			in più	in meno	
9 = (4 - 7)	10	11	12	13 = (11 + 12)	14 = (13 - 10)	15 = (10 - 13)	16	17 = (5 + 11)	18 = (17 - 16)	19 = (16 - 17)	20 = (6 + 12)
0,00	392.051,31	162.501,60	229.549,71	392.051,31	0,00	0,00	436.500,00	269.089,69	41.759,76	209.170,07	520.404,52
0,00	0,00	0,00	0,00	0,00	0,00	0,00	38.900,00	37.500,00	0,00	1.400,00	0,00
0,00	0,00	0,00	0,00	0,00	0,00	0,00	38.900,00	37.500,00	0,00	1.400,00	0,00
0,00	688.875,00	93.875,00	595.000,00	688.875,00	0,00	0,00	498.300,00	251.214,22	0,00	247.085,78	595.000,00
0,00	56.146,39	56.146,39	0,00	56.146,39	0,00	0,00	256.100,00	84.833,63	0,00	171.266,37	350.000,00
0,00	745.021,39	150.021,39	595.000,00	745.021,39	0,00	0,00	754.400,00	336.047,85	0,00	418.352,15	945.000,00
0,00	319.460,64	150.447,81	169.012,83	319.460,64	0,00	0,00	1.051.200,00	1.113.294,51	62.094,51	0,00	225.012,83
0,00	160.062,00	8.062,00	152.000,00	160.062,00	0,00	0,00	144.600,00	32.062,00	0,00	112.538,00	152.000,00
0,00	23.221,87	0,00	23.221,87	23.221,87	0,00	0,00	100.600,00	27.271,01	0,00	73.328,99	100.837,87
0,00	502.744,51	158.509,81	344.234,70	502.744,51	0,00	0,00	1.296.400,00	1.172.627,52	62.094,51	185.866,99	477.850,70
0,00	0,00	0,00	0,00	0,00	0,00	0,00	587.800,00	978.139,88	390.339,88	0,00	0,00
0,00	102.501,36	102.501,36	0,00	102.501,36	0,00	0,00	793.800,00	1.196.687,06	402.887,06	0,00	124.045,47
0,00	0,00	0,00	0,00	0,00	0,00	0,00	12.000,00	20.000,00	8.000,00	0,00	0,00
0,00	102.501,36	102.501,36	0,00	102.501,36	0,00	0,00	1.393.600,00	2.194.826,94	801.226,94	0,00	124.045,47
0,00	11.396,00	3.248,20	8.147,80	11.396,00	0,00	0,00	67.300,00	78.733,15	11.433,15	0,00	91.947,80
0,00	11.396,00	3.248,20	8.147,80	11.396,00	0,00	0,00	67.300,00	78.733,15	11.433,15	0,00	91.947,80
0,00	60.356,92	60.356,92	0,00	60.356,92	0,00	0,00	308.400,00	581.550,37	273.150,37	0,00	245.800,00
0,00	60.356,92	60.356,92	0,00	60.356,92	0,00	0,00	308.400,00	581.550,37	273.150,37	0,00	245.800,00
0,00	1.422.020,18	474.637,68	947.382,50	1.422.020,18	0,00	0,00	3.859.000,00	4.401.285,83	1.147.904,97	605.619,14	1.884.643,97
0,00	222.230,11	219.345,12	2.884,99	222.230,11	0,00	0,00	232.200,00	261.946,61	29.746,61	0,00	116.289,99
0,00	80.094,51	80.094,51	0,00	80.094,51	0,00	0,00	138.100,00	171.591,17	33.491,17	0,00	53.439,17
0,00	702.344,07	673.740,57	28.603,50	702.344,07	0,00	0,00	1.072.100,00	1.041.737,54	0,00	30.362,46	704.552,65
0,00	14.414,62	14.322,94	91,68	14.414,62	0,00	0,00	243.600,00	390.814,51	147.214,51	0,00	5.949,11
0,00	1.019.083,31	987.503,14	31.580,17	1.019.083,31	0,00	0,00	1.686.000,00	1.866.089,83	210.452,29	30.362,46	880.230,92
0,00	1.019.083,31	987.503,14	31.580,17	1.019.083,31	0,00	0,00	1.686.000,00	1.866.089,83	210.452,29	30.362,46	880.230,92
0,00	337,58	337,58	0,00	337,58	0,00	0,00	600,00	11.063,34	10.463,34	0,00	0,00
0,00	337,58	337,58	0,00	337,58	0,00	0,00	600,00	11.063,34	10.463,34	0,00	0,00
0,00	337,58	337,58	0,00	337,58	0,00	0,00	600,00	11.063,34	10.463,34	0,00	0,00
0,00	2.441.441,07	1.462.478,40	978.962,67	2.441.441,07	0,00	0,00	5.545.600,00	6.278.439,00	1.368.820,60	635.981,60	2.764.874,89

XVI LEGISLATURA — DISEGNI DI LEGGE E RELAZIONI — DOCUMENTI

Totale alle previsioni in meno	Residui a inizio esercizio	GESTIONE DEI RESIDUI ATTIVI					GESTIONE DI CASSA				Totale dei residui attivi al termine dell'esercizio
		Riscossi	Rimasti da riscuotere	Totali	Variazioni		Previsione definitiva	Riscossioni	Differenze rispetto alle previsioni		
					in più	in meno			in più	in meno	
9 = (4 - 7)	10	11	12	13 = (11 + 12)	14 = (13 - 10)	15 = (10 - 13)	16	17 = (5 + 11)	18 = (17 - 16)	19 = (16 - 17)	20 = (6 + 12)
0,00	258.928,83	0,00	258.928,83	258.928,83	0,00	0,00	367.000,00	0,00	0,00	367.000,00	353.889,73
0,00	258.928,83	0,00	258.928,83	258.928,83	0,00	0,00	367.000,00	0,00	0,00	367.000,00	353.889,73
0,00	499.191,55	367.042,63	132.148,92	499.191,55	0,00	0,00	475.100,00	603.994,80	128.894,80	0,00	202.495,92
0,00	0,00	0,00	0,00	0,00	0,00	0,00	20.800,00	30.000,00	9.200,00	0,00	5.000,00
0,00	499.191,55	367.042,63	132.148,92	499.191,55	0,00	0,00	495.900,00	633.994,80	138.094,80	0,00	207.495,92
0,00	252.813,70	163.860,85	88.952,85	252.813,70	0,00	0,00	400.300,00	348.696,53	0,00	51.603,47	161.047,70
0,00	22.623,30	13.000,00	9.623,30	22.623,30	0,00	0,00	124.100,00	128.374,87	4.274,87	0,00	39.623,30
0,00	0,00	0,00	0,00	0,00	0,00	0,00	9.300,00	11.778,84	2.478,84	0,00	0,00
0,00	275.437,00	176.860,85	98.576,15	275.437,00	0,00	0,00	533.700,00	488.850,24	6.753,71	51.603,47	190.671,00
0,00	90.000,00	77.000,78	12.999,22	90.000,00	0,00	0,00	78.100,00	77.000,78	0,00	1.099,22	52.999,22
0,00	0,00	0,00	0,00	0,00	0,00	0,00	8.400,00	14.000,00	5.600,00	0,00	0,00
0,00	90.000,00	77.000,78	12.999,22	90.000,00	0,00	0,00	86.500,00	91.000,78	5.600,00	1.099,22	52.999,22
0,00	30.400,00	30.400,00	0,00	30.400,00	0,00	0,00	12.000,00	30.400,00	18.400,00	0,00	0,00
12,00	554.171,87	226.195,31	327.976,56	554.171,87	0,00	0,00	452.000,00	308.895,31	0,00	143.104,69	840.647,20
12,00	584.571,87	256.595,31	327.976,56	584.571,87	0,00	0,00	464.000,00	339.295,31	18.400,00	143.104,69	840.647,20
0,00	411.430,56	210.865,21	200.565,35	411.430,56	0,00	0,00	434.300,00	303.037,73	0,00	131.262,27	862.118,82
0,00	411.430,56	210.865,21	200.565,35	411.430,56	0,00	0,00	434.300,00	303.037,73	0,00	131.262,27	862.118,82
12,00	2.119.559,81	1.088.364,78	1.031.195,03	2.119.559,81	0,00	0,00	2.381.400,00	1.856.178,86	168.848,51	694.069,65	2.507.821,89
0,00	932.173,80	603.114,55	329.059,25	932.173,80	0,00	0,00	961.400,00	924.668,21	0,00	36.731,79	641.284,59
0,00	0,00	0,00	0,00	0,00	0,00	0,00	31.700,00	33.598,08	1.898,08	0,00	18.145,00
0,00	2.407.049,70	2.089.340,10	317.709,60	2.407.049,70	0,00	0,00	3.076.100,00	2.857.648,27	0,00	218.451,73	2.152.146,56
0,00	44.260,61	42.964,63	1.295,98	44.260,61	0,00	0,00	319.100,00	448.785,35	129.685,35	0,00	71.227,03
0,00	3.383.484,11	2.735.419,28	648.064,83	3.383.484,11	0,00	0,00	4.388.300,00	4.264.699,91	131.583,43	255.183,52	2.882.803,18
0,00	3.383.484,11	2.735.419,28	648.064,83	3.383.484,11	0,00	0,00	4.388.300,00	4.264.699,91	131.583,43	255.183,52	2.882.803,18
0,00	0,00	0,00	0,00	0,00	0,00	0,00	1.000,00	20.600,00	19.600,00	0,00	0,00
0,00	0,00	0,00	0,00	0,00	0,00	0,00	400,00	8.088,35	7.688,35	0,00	0,00
0,00	0,00	0,00	0,00	0,00	0,00	0,00	700,00	13.250,00	12.550,00	0,00	0,00
0,00	0,00	0,00	0,00	0,00	0,00	0,00	2.100,00	41.938,35	39.838,35	0,00	0,00
0,00	0,00	0,00	0,00	0,00	0,00	0,00	2.100,00	41.938,35	39.838,35	0,00	0,00
12,00	5.503.043,92	3.823.784,06	1.679.259,86	5.503.043,92	0,00	0,00	6.771.800,00	6.162.817,12	340.270,29	949.253,17	5.390.625,07

XVI LEGISLATURA — DISEGNI DI LEGGE E RELAZIONI — DOCUMENTI

Totale alle previsioni in meno	Residui a inizio esercizio	GESTIONE DEI RESIDUI ATTIVI					GESTIONE DI CASSA				Totale dei residui attivi al termine dell'esercizio
		Riscossi	Rimasti da riscuotere	Totali	Variazioni		Previsione definitiva	Riscossioni	Differenze rispetto alle previsioni		
					in più	in meno			in più	in meno	
9 = (4 - 7)	10	11	12	13 = (11 + 12)	14 = (13 - 10)	15 = (10 - 13)	16	17 = (5 + 11)	18 = (17 - 16)	19 = (16 - 17)	20 = (6 + 12)
0,00	58.505,46	55.997,16	2.508,30	58.505,46	0,00	0,00	60.700,00	55.997,16	0,00	4.702,84	2.508,30
0,00	58.505,46	55.997,16	2.508,30	58.505,46	0,00	0,00	60.700,00	55.997,16	0,00	4.702,84	2.508,30
0,00	39.926,54	0,00	39.926,54	39.926,54	0,00	0,00	23.500,00	0,00	0,00	23.500,00	39.926,54
0,00	264.985,34	115.310,34	149.675,00	264.985,34	0,00	0,00	184.200,00	147.910,34	0,00	36.289,66	164.816,95
0,00	304.911,88	115.310,34	189.601,54	304.911,88	0,00	0,00	207.700,00	147.910,34	0,00	59.789,66	204.743,49
0,00	43.663,06	43.374,66	288,40	43.663,06	0,00	0,00	213.600,00	184.222,40	0,00	29.377,60	88.246,08
0,00	43.663,06	43.374,66	288,40	43.663,06	0,00	0,00	213.600,00	184.222,40	0,00	29.377,60	88.246,08
0,00	125.091,03	91,03	125.000,00	125.091,03	0,00	0,00	120.800,00	91,03	0,00	120.708,97	200.778,81
0,00	10.000,00	0,00	10.000,00	10.000,00	0,00	0,00	6.000,00	0,00	0,00	6.000,00	10.000,00
0,00	30.500,00	15.225,45	15.274,55	30.500,00	0,00	0,00	18.300,00	15.225,45	0,00	3.074,55	15.274,55
0,00	165.591,03	15.316,48	150.274,55	165.591,03	0,00	0,00	145.100,00	15.316,48	0,00	129.783,52	226.053,36
0,00	15.504,50	12.500,00	3.004,50	15.504,50	0,00	0,00	6.100,00	12.500,00	6.400,00	0,00	3.004,50
0,00	15.504,50	12.500,00	3.004,50	15.504,50	0,00	0,00	6.100,00	12.500,00	6.400,00	0,00	3.004,50
0,00	588.175,93	242.498,64	345.677,29	588.175,93	0,00	0,00	633.200,00	415.946,38	6.400,00	223.653,62	524.555,73
0,00	112.521,08	112.521,08	0,00	112.521,08	0,00	0,00	109.100,00	123.771,08	14.671,08	0,00	54.000,00
0,00	170.380,00	50.380,00	120.000,00	170.380,00	0,00	0,00	146.800,00	99.140,00	0,00	47.660,00	140.000,00
0,00	15.000,00	14.994,84	5,16	15.000,00	0,00	0,00	11.000,00	14.994,84	3.994,84	0,00	1.745,16
0,00	297.901,08	177.895,92	120.005,16	297.901,08	0,00	0,00	266.900,00	237.905,92	18.665,92	47.660,00	195.745,16
0,00	297.901,08	177.895,92	120.005,16	297.901,08	0,00	0,00	266.900,00	237.905,92	18.665,92	47.660,00	195.745,16
0,00	0,00	0,00	0,00	0,00	0,00	0,00	100,00	1.700,00	1.600,00	0,00	0,00
0,00	0,00	0,00	0,00	0,00	0,00	0,00	100,00	1.700,00	1.600,00	0,00	0,00
0,00	0,00	0,00	0,00	0,00	0,00	0,00	100,00	1.700,00	1.600,00	0,00	0,00
0,00	886.077,01	420.394,56	465.682,45	886.077,01	0,00	0,00	900.200,00	655.552,30	26.665,92	271.313,62	720.300,89
0,00	0,00	0,00	0,00	0,00	0,00	0,00	0,00	0,00	0,00	0,00	0,00
0,00	0,00	0,00	0,00	0,00	0,00	0,00	0,00	0,00	0,00	0,00	0,00
0,00	0,00	0,00	0,00	0,00	0,00	0,00	0,00	0,00	0,00	0,00	0,00
0,00	0,00	0,00	0,00	0,00	0,00	0,00	78.300,00	0,00	0,00	78.300,00	99.646,00
0,00	0,00	0,00	0,00	0,00	0,00	0,00	78.300,00	0,00	0,00	78.300,00	99.646,00

XVI LEGISLATURA — DISEGNI DI LEGGE E RELAZIONI — DOCUMENTI

TITOLI / CATEGORIE		GESTIONE DI COMPETENZA							
		Previsioni			Somme accertate			Differenze rispet	
Codice	Denominazione	Previsione iniziale	Variazioni in aumento	Variazioni in diminuzione	Previsione definitiva	Riscosse	Rimasti da riscuotere	Totale accertamenti	in più
		1	2	3	4 = (1 + 2 - 3)	5	6	7 = (5 + 6)	8 = (7 - 4)
01.090.1.06.002	Altri finanziamenti degli enti del settore pubblico per iniziative dell'ente	109.700,00	24.998,00	20.700,00	113.998,00	69.998,00	44.000,00	113.998,00	0,00
	Totale categoria 01.090.1.06	109.700,00	24.998,00	20.700,00	113.998,00	69.998,00	44.000,00	113.998,00	0,00
01.090.1.07	Trasferimenti da soggetti privati								
01.090.1.07.003	Altri finanziamenti di soggetti privati per iniziative dell'ente	41.016,14	0,00	25.091,89	15.924,25	15.924,25	0,00	15.924,25	0,00
	Totale categoria 01.090.1.07	41.016,14	0,00	25.091,89	15.924,25	15.924,25	0,00	15.924,25	0,00
	Totale Titolo I	406.431,66	24.998,00	201.861,41	229.568,25	85.922,25	143.646,00	229.568,25	0,00
01.090.2	Compensi per prestazioni di servizi tecnico-scientifici								
01.090.2.01	Entrate per prestazioni di servizi e vendita prodotti								
01.090.2.01.001	Ricerche e servizi commissionati da amministrazioni pubbliche	12.000,00	0,00	0,00	12.000,00	12.000,00	0,00	12.000,00	0,00
	Totale categoria 01.090.2.01	12.000,00	0,00	0,00	12.000,00	12.000,00	0,00	12.000,00	0,00
	Totale Titolo II	12.000,00	0,00	0,00	12.000,00	12.000,00	0,00	12.000,00	0,00
01.090.3	Entrate diverse								
01.090.3.02	Altre entrate								
01.090.3.02.003	Recuperi e rimborsi diversi	0,00	25,50	0,00	25,50	25,50	0,00	25,50	0,00
	Totale categoria 01.090.3.02	0,00	25,50	0,00	25,50	25,50	0,00	25,50	0,00
	Totale Titolo III	0,00	25,50	0,00	25,50	25,50	0,00	25,50	0,00
	Totale C.d.R. 090	418.431,66	25.023,50	201.861,41	241.593,75	97.947,75	143.646,00	241.593,75	0,00
01.094	STUDIO DEGLI ECOSISTEMI								
01.094.1	Trasferimenti								
01.094.1.03	Trasferimenti da altri Ministeri								
01.094.1.03.014	Finanziamenti dei ministeri per iniziative progettuali	0,00	0,00	0,00	0,00	0,00	0,00	0,00	0,00
01.094.1.03.015	Altri contributi ministeriali	0,00	0,00	0,00	0,00	0,00	0,00	0,00	0,00
	Totale categoria 01.094.1.03	0,00	0,00	0,00	0,00	0,00	0,00	0,00	0,00
01.094.1.04	Trasferimenti da UE								
01.094.1.04.002	Finanziamenti da Programma Quadro Ricerca U.E.	30.525,00	94.642,34	0,00	125.167,34	124.643,55	523,79	125.167,34	0,00
01.094.1.04.004	Finanziamenti da altre iniziative U.E.	0,00	376.095,50	0,00	376.095,50	376.095,50	0,00	376.095,50	0,00
	Totale categoria 01.094.1.04	30.525,00	470.737,84	0,00	501.262,84	500.739,05	523,79	501.262,84	0,00
01.094.1.05	Trasferimenti da Regioni ed Enti locali								
01.094.1.05.002	Altri contributi delle regioni e degli enti locali	86.400,00	69.557,20	0,00	155.957,20	105.957,20	50.000,00	155.957,20	0,00
01.094.1.05.004	Finanziamenti degli enti locali per iniziative progettuali	0,00	152.100,00	0,00	152.100,00	152.098,45	1,55	152.100,00	0,00
	Totale categoria 01.094.1.05	86.400,00	221.657,20	0,00	308.057,20	258.055,65	50.001,55	308.057,20	0,00
01.094.1.06	Trasferimenti da altri Enti Pubblici								
01.094.1.06.002	Altri finanziamenti degli enti del settore pubblico per iniziative dell'ente	0,00	9.666,44	0,00	9.666,44	3.666,44	6.000,00	9.666,44	0,00
	Totale categoria 01.094.1.06	0,00	9.666,44	0,00	9.666,44	3.666,44	6.000,00	9.666,44	0,00
01.094.1.07	Trasferimenti da soggetti privati								
01.094.1.07.003	Altri finanziamenti di soggetti privati per iniziative dell'ente	15.750,00	20.000,10	0,00	35.750,10	20.000,10	15.750,00	35.750,10	0,00
	Totale categoria 01.094.1.07	15.750,00	20.000,10	0,00	35.750,10	20.000,10	15.750,00	35.750,10	0,00
	Totale Titolo I	132.675,00	722.061,58	0,00	854.736,58	782.461,24	72.275,34	854.736,58	0,00
01.094.2	Compensi per prestazioni di servizi tecnico-scientifici								
01.094.2.01	Entrate per prestazioni di servizi e vendita prodotti								
01.094.2.01.001	Ricerche e servizi commissionati da amministrazioni pubbliche	72.200,00	105.768,94	0,00	177.968,94	79.000,00	98.968,94	177.968,94	0,00
01.094.2.01.002	Ricerche e servizi commissionati da organismi internazionali	230.791,00	0,00	0,00	230.791,00	0,00	230.791,00	230.791,00	0,00

XVI LEGISLATURA — DISEGNI DI LEGGE E RELAZIONI — DOCUMENTI

Raffronto alle previsioni in meno	Residui a inizio esercizio	GESTIONE DEI RESIDUI ATTIVI					GESTIONE DI CASSA				Totale dei residui attivi al termine dell'esercizio
		Riscossi	Rimasti da riscuotere	Totali	Variazioni		Previsione definitiva	Riscossioni	Differenze rispetto alle previsioni		
					in più	in meno			in più	in meno	
9 = (4 - 7)	10	11	12	13 = (11 + 12)	14 = (13 - 10)	15 = (10 - 13)	16	17 = (5 + 11)	18 = (17 - 16)	19 = (16 - 17)	20 = (6 + 12)
0,00	30.507,75	30.507,75	0,00	30.507,75	0,00	0,00	56.800,00	100.505,75	43.705,75	0,00	44.000,00
0,00	30.507,75	30.507,75	0,00	30.507,75	0,00	0,00	56.800,00	100.505,75	43.705,75	0,00	44.000,00
0,00	9.964,21	9.964,21	0,00	9.964,21	0,00	0,00	9.600,00	25.888,46	16.288,46	0,00	0,00
0,00	9.964,21	9.964,21	0,00	9.964,21	0,00	0,00	9.600,00	25.888,46	16.288,46	0,00	0,00
0,00	40.471,96	40.471,96	0,00	40.471,96	0,00	0,00	144.700,00	126.394,21	59.994,21	78.300,00	143.646,00
0,00	0,00	0,00	0,00	0,00	0,00	0,00	7.400,00	12.000,00	4.600,00	0,00	0,00
0,00	0,00	0,00	0,00	0,00	0,00	0,00	7.400,00	12.000,00	4.600,00	0,00	0,00
0,00	0,00	0,00	0,00	0,00	0,00	0,00	7.400,00	12.000,00	4.600,00	0,00	0,00
0,00	0,00	0,00	0,00	0,00	0,00	0,00	0,00	25,50	25,50	0,00	0,00
0,00	0,00	0,00	0,00	0,00	0,00	0,00	0,00	25,50	25,50	0,00	0,00
0,00	0,00	0,00	0,00	0,00	0,00	0,00	0,00	25,50	25,50	0,00	0,00
0,00	40.471,96	40.471,96	0,00	40.471,96	0,00	0,00	152.100,00	138.419,71	64.619,71	78.300,00	143.646,00
0,00	441.451,56	426.930,00	14.521,56	441.451,56	0,00	0,00	260.000,00	426.930,00	166.930,00	0,00	14.521,56
0,00	90.000,00	90.000,00	0,00	90.000,00	0,00	0,00	53.000,00	90.000,00	37.000,00	0,00	0,00
0,00	531.451,56	516.930,00	14.521,56	531.451,56	0,00	0,00	313.000,00	516.930,00	203.930,00	0,00	14.521,56
0,00	82.723,24	48.747,64	33.975,60	82.723,24	0,00	0,00	163.400,00	173.391,19	9.991,19	0,00	34.499,39
0,00	2.000,00	0,00	2.000,00	2.000,00	0,00	0,00	297.000,00	376.095,50	79.095,50	0,00	2.000,00
0,00	84.723,24	48.747,64	35.975,60	84.723,24	0,00	0,00	460.400,00	549.486,69	89.086,69	0,00	36.499,39
0,00	15.000,00	15.000,00	0,00	15.000,00	0,00	0,00	102.700,00	120.957,20	18.257,20	0,00	50.000,00
0,00	0,00	0,00	0,00	0,00	0,00	0,00	91.500,00	152.098,45	60.598,45	0,00	1,55
0,00	15.000,00	15.000,00	0,00	15.000,00	0,00	0,00	194.200,00	273.055,65	78.855,65	0,00	50.001,55
0,00	491.394,86	457,77	490.937,09	491.394,86	0,00	0,00	197.000,00	4.124,21	0,00	192.875,79	496.937,09
0,00	491.394,86	457,77	490.937,09	491.394,86	0,00	0,00	197.000,00	4.124,21	0,00	192.875,79	496.937,09
0,00	18.893,00	5.888,67	13.004,33	18.893,00	0,00	0,00	20.200,00	25.888,77	5.688,77	0,00	28.754,33
0,00	18.893,00	5.888,67	13.004,33	18.893,00	0,00	0,00	20.200,00	25.888,77	5.688,77	0,00	28.754,33
0,00	1.141.462,66	587.024,08	554.438,58	1.141.462,66	0,00	0,00	1.184.800,00	1.369.485,32	377.561,11	192.875,79	626.713,92
0,00	154.138,50	154.127,45	11,05	154.138,50	0,00	0,00	203.800,00	233.127,45	29.327,45	0,00	98.979,99
0,00	224.093,58	224.093,25	0,33	224.093,58	0,00	0,00	279.300,00	224.093,25	0,00	55.206,75	230.791,33

XVI LEGISLATURA — DISEGNI DI LEGGE E RELAZIONI — DOCUMENTI

TITOLI / CATEGORIE		GESTIONE DI COMPETENZA							Differenze rispet in più
		Previsioni				Somme accertate			
Codice	Denominazione	Previsione iniziale	Variazioni in aumento	Variazioni in diminuzione	Previsione definitiva	Risorse	Rimasti da risuotere	Totale accertamenti	
		1	2	3	4 = (1 + 2 - 3)	5	6	7 = (5 + 6)	8 = (7 - 4)
01.094.2.01.003	Ricerche e servizi commissionati da soggetti privati	60.960,00	157.200,00	0,00	218.160,00	17.400,00	200.760,00	218.160,00	0,00
01.094.2.01.006	Prestazione di servizi e vendita di prodotti	0,00	0,00	0,00	0,00	0,00	0,00	0,00	0,00
	Totale categoria 01.094.2.01	363.951,00	262.968,94	0,00	626.919,94	96.400,00	530.519,94	626.919,94	0,00
	Totale Titolo II	363.951,00	262.968,94	0,00	626.919,94	96.400,00	530.519,94	626.919,94	0,00
01.094.3	Entrate diverse								
01.094.3.02	Altre entrate								
01.094.3.02.003	Recupero e rimborsi diversi	0,00	31.260,77	0,00	31.260,77	31.224,70	36,07	31.260,77	0,00
01.094.3.02.004	Altre entrate	0,00	18.570,00	0,00	18.570,00	18.570,00	0,00	18.570,00	0,00
	Totale categoria 01.094.3.02	0,00	49.830,77	0,00	49.830,77	49.794,70	36,07	49.830,77	0,00
	Totale Titolo III	0,00	49.830,77	0,00	49.830,77	49.794,70	36,07	49.830,77	0,00
	Totale C.d.R. 094	496.626,00	1.034.861,29	0,00	1.531.487,29	928.655,94	602.831,35	1.531.487,29	0,00
01.106	VALORIZZAZIONE DEL LEGNO E DELLE SPECIE ARBOREE								
01.106.1	Trasferimenti								
01.106.1.03	Trasferimenti da altri Ministeri								
01.106.1.03.014	Finanziamenti dei ministeri per iniziative progettuali	0,00	6.250,00	0,00	6.250,00	6.250,00	0,00	6.250,00	0,00
01.106.1.03.015	Altri contributi ministeriali	0,00	0,00	0,00	0,00	0,00	0,00	0,00	0,00
	Totale categoria 01.106.1.03	0,00	6.250,00	0,00	6.250,00	6.250,00	0,00	6.250,00	0,00
01.106.1.04	Trasferimenti da UE								
01.106.1.04.003	Finanziamenti da parte di organismi internazionali	0,00	0,00	0,00	0,00	0,00	0,00	0,00	0,00
	Totale categoria 01.106.1.04	0,00	0,00	0,00	0,00	0,00	0,00	0,00	0,00
01.106.1.05	Trasferimenti da Regioni ed Enti locali								
01.106.1.05.001	Finanziamenti delle Regioni per attività P.O.R. 2000/2006 e per altre iniziative progettuali	0,00	0,00	0,00	0,00	0,00	0,00	0,00	0,00
01.106.1.05.004	Finanziamenti degli enti locali per iniziative progettuali	39.500,00	0,00	0,00	39.500,00	0,00	39.500,00	39.500,00	0,00
	Totale categoria 01.106.1.05	39.500,00	0,00	0,00	39.500,00	0,00	39.500,00	39.500,00	0,00
01.106.1.06	Trasferimenti da altri Enti Pubblici								
01.106.1.06.002	Altri finanziamenti degli enti del settore pubblico per iniziative dell'ente	0,00	4.997,63	0,00	4.997,63	4.997,63	0,00	4.997,63	0,00
	Totale categoria 01.106.1.06	0,00	4.997,63	0,00	4.997,63	4.997,63	0,00	4.997,63	0,00
01.106.1.07	Trasferimenti da soggetti privati								
01.106.1.07.003	Altri finanziamenti di soggetti privati per iniziative dell'ente	0,00	16.200,00	0,00	16.200,00	3.000,00	13.200,00	16.200,00	0,00
	Totale categoria 01.106.1.07	0,00	16.200,00	0,00	16.200,00	3.000,00	13.200,00	16.200,00	0,00
	Totale Titolo I	39.500,00	27.447,63	0,00	66.947,63	14.247,63	52.700,00	66.947,63	0,00
01.106.2	Compensi per prestazioni di servizi tecnico-scientifici								
01.106.2.01	Entrate per prestazioni di servizi e vendita prodotti								
01.106.2.01.001	Ricerche e servizi commissionati da amministrazioni pubbliche	26.527,20	73.424,30	0,00	99.951,50	10.870,80	77.080,70	87.951,50	0,00
01.106.2.01.003	Ricerche e servizi commissionati da soggetti privati	1.800,00	181.006,12	0,00	182.806,12	54.000,00	140.806,12	194.806,12	12.000,00
01.106.2.01.006	Prestazione di servizi e vendita di prodotti	0,00	35.449,79	0,00	35.449,79	25.826,50	9.623,29	35.449,79	0,00
01.106.2.01.007	Vendita di pubblicazioni	0,00	885,00	0,00	885,00	885,00	0,00	885,00	0,00
	Totale categoria 01.106.2.01	28.327,20	290.765,21	0,00	319.092,41	91.582,30	227.510,11	319.092,41	12.000,00
	Totale Titolo II	28.327,20	290.765,21	0,00	319.092,41	91.582,30	227.510,11	319.092,41	12.000,00
01.106.3	Entrate diverse								
01.106.3.02	Altre entrate								
01.106.3.02.003	Recupero e rimborsi diversi	0,00	122,19	0,00	122,19	122,19	0,00	122,19	0,00

XVI LEGISLATURA — DISEGNI DI LEGGE E RELAZIONI — DOCUMENTI

Totale alle previsioni in meno	Residui a inizio esercizio	GESTIONE DEI RESIDUI ATTIVI					GESTIONE DI CASSA				Totale dei residui attivi al termine dell'esercizio
		Riscosti	Rimasti da riscuotere	Totali	Variazioni		Previsione definitiva	Riscostioni	Differenze rispetto alle previsioni		
					in più	in meno			in più	in meno	
9 = (4 - 7)	10	11	12	13 = (11 + 12)	14 = (13 - 10)	15 = (10 - 13)	16	17 = (5 + 11)	18 = (17 - 16)	19 = (16 - 17)	20 = (6 + 12)
0,00	94.002,00	94.002,00	0,00	94.002,00	0,00	0,00	191.800,00	111.402,00	0,00	80.398,00	200.760,00
0,00	0,39	0,00	0,39	0,39	0,00	0,00	0,00	0,00	0,00	0,00	0,39
0,00	472.234,47	472.222,70	11,77	472.234,47	0,00	0,00	674.900,00	568.622,70	29.327,45	135.604,75	530.531,71
0,00	472.234,47	472.222,70	11,77	472.234,47	0,00	0,00	674.900,00	568.622,70	29.327,45	135.604,75	530.531,71
0,00	452,56	451,56	1,00	452,56	0,00	0,00	1.800,00	31.676,26	29.876,26	0,00	37,07
0,00	5,00	0,00	5,00	5,00	0,00	0,00	1.000,00	18.570,00	17.570,00	0,00	5,00
0,00	457,56	451,56	6,00	457,56	0,00	0,00	2.800,00	50.246,26	47.446,26	0,00	42,07
0,00	457,56	451,56	6,00	457,56	0,00	0,00	2.800,00	50.246,26	47.446,26	0,00	42,07
0,00	1.614.154,69	1.059.698,34	554.456,35	1.614.154,69	0,00	0,00	1.862.500,00	1.988.354,28	454.334,82	328.480,54	1.157.287,70
0,00	22.275,00	0,00	22.275,00	22.275,00	0,00	0,00	16.800,00	6.250,00	0,00	10.550,00	22.275,00
0,00	10.353,91	0,00	10.353,91	10.353,91	0,00	0,00	6.100,00	0,00	0,00	6.100,00	10.353,91
0,00	32.628,91	0,00	32.628,91	32.628,91	0,00	0,00	22.900,00	6.250,00	0,00	16.650,00	32.628,91
0,00	6.963,00	6.963,00	0,00	6.963,00	0,00	0,00	5.500,00	6.963,00	1.463,00	0,00	0,00
0,00	6.963,00	6.963,00	0,00	6.963,00	0,00	0,00	5.500,00	6.963,00	1.463,00	0,00	0,00
0,00	5.772,22	5.772,22	0,00	5.772,22	0,00	0,00	3.500,00	5.772,22	2.272,22	0,00	0,00
0,00	40.200,00	21.250,00	18.950,00	40.200,00	0,00	0,00	47.900,00	21.250,00	0,00	26.650,00	58.450,00
0,00	45.972,22	27.022,22	18.950,00	45.972,22	0,00	0,00	51.400,00	27.022,22	2.272,22	26.650,00	58.450,00
0,00	14.445,16	14.445,16	0,00	14.445,16	0,00	0,00	7.700,00	19.442,79	11.742,79	0,00	0,00
0,00	14.445,16	14.445,16	0,00	14.445,16	0,00	0,00	7.700,00	19.442,79	11.742,79	0,00	0,00
0,00	15.750,00	15.750,00	0,00	15.750,00	0,00	0,00	12.000,00	18.750,00	6.750,00	0,00	13.200,00
0,00	15.750,00	15.750,00	0,00	15.750,00	0,00	0,00	12.000,00	18.750,00	6.750,00	0,00	13.200,00
0,00	115.759,29	64.180,38	51.578,91	115.759,29	0,00	0,00	99.500,00	78.428,01	22.228,01	43.300,00	104.278,91
12.000,00	117.004,00	109.204,00	7.800,00	117.004,00	0,00	0,00	125.800,00	120.074,80	0,00	5.725,20	84.880,70
0,00	59.400,00	21.000,00	38.400,00	59.400,00	0,00	0,00	156.100,00	75.000,00	0,00	81.100,00	179.206,12
0,00	18.990,35	15.889,55	3.100,80	18.990,35	0,00	0,00	33.800,00	41.716,05	7.916,05	0,00	12.724,09
0,00	0,00	0,00	0,00	0,00	0,00	0,00	500,00	885,00	385,00	0,00	0,00
12.000,00	195.394,35	146.093,55	49.300,80	195.394,35	0,00	0,00	316.200,00	237.675,85	8.301,05	86.825,20	276.810,91
12.000,00	195.394,35	146.093,55	49.300,80	195.394,35	0,00	0,00	316.200,00	237.675,85	8.301,05	86.825,20	276.810,91
0,00	0,00	0,00	0,00	0,00	0,00	0,00	0,00	122,19	122,19	0,00	0,00

TITOLI/ CATEGORIE		GESTIONE DI COMPETENZA							
		Previsioni			Somme accertate			Differenze rispet	
Codice	Denominazione	Previsione iniziale	Variazioni in aumento	Variazioni in diminuzione	Previsione definitiva	Riscosse	Rimasti da riscuotere	Totale accertamenti	in più
		1	2	3	4 = (1 + 2 - 3)	5	6	7 = (5 + 6)	8 = (7 - 4)
	Totale categoria 01.106.3.02	0,00	122,19	0,00	122,19	122,19	0,00	122,19	0,00
	Totale Titolo III	0,00	122,19	0,00	122,19	122,19	0,00	122,19	0,00
	Totale C.d.R. 106	67.827,20	318.335,03	0,00	386.162,23	105.952,12	280.210,11	386.162,23	12.000,00
	01.501 DIPARTIMENTO TERRA AMBIENTE								
	01.501.1 Trasferimenti								
	01.501.1.03 Trasferimenti da altri Ministeri								
01.501.1.03.015	Altri contributi ministeriali	0,00	380.000,00	0,00	380.000,00	0,00	380.000,00	380.000,00	0,00
	Totale categoria 01.501.1.03	0,00	380.000,00	0,00	380.000,00	0,00	380.000,00	380.000,00	0,00
	01.501.1.04 Trasferimenti da UE								
01.501.1.04.002	Finanziamenti da Programma Quadro Ricerca U.E.	0,00	99.214,46	0,00	99.214,46	91.183,16	8.031,30	99.214,46	0,00
	Totale categoria 01.501.1.04	0,00	99.214,46	0,00	99.214,46	91.183,16	8.031,30	99.214,46	0,00
	01.501.1.07 Trasferimenti da soggetti privati								
01.501.1.07.003	Altri finanziamenti di soggetti privati per iniziative dell'ente	0,00	19.000,00	0,00	19.000,00	19.000,00	0,00	19.000,00	0,00
	Totale categoria 01.501.1.07	0,00	19.000,00	0,00	19.000,00	19.000,00	0,00	19.000,00	0,00
	Totale Titolo I	0,00	498.214,46	0,00	498.214,46	110.183,16	388.031,30	498.214,46	0,00
	01.501.2 Compensi per prestazioni di servizi tecnico-scientifici								
	01.501.2.01 Entrate per prestazioni di servizi e vendita prodotti								
01.501.2.01.006	Prestazione di servizi e vendita di prodotti	0,00	12.188,86	0,00	12.188,86	12.188,86	0,00	12.188,86	0,00
	Totale categoria 01.501.2.01	0,00	12.188,86	0,00	12.188,86	12.188,86	0,00	12.188,86	0,00
	Totale Titolo II	0,00	12.188,86	0,00	12.188,86	12.188,86	0,00	12.188,86	0,00
	01.501.3 Entrate diverse								
	01.501.3.01 Redditi e proventi patrimoniali								
01.501.3.01.004	Entrate derivanti dallo sfruttamento dei brevetti e dalla valorizzazione dei risultati e dei trovati	0,00	663,65	0,00	663,65	663,65	0,00	663,65	0,00
	Totale categoria 01.501.3.01	0,00	663,65	0,00	663,65	663,65	0,00	663,65	0,00
	01.501.3.02 Altre entrate								
01.501.3.02.003	Recupero e rimborsi diversi	0,00	603,34	0,00	603,34	603,34	0,00	603,34	0,00
	Totale categoria 01.501.3.02	0,00	603,34	0,00	603,34	603,34	0,00	603,34	0,00
	Totale Titolo III	0,00	1.266,99	0,00	1.266,99	1.266,99	0,00	1.266,99	0,00
	Totale C.d.R. 501	0,00	511.670,31	0,00	511.670,31	123.639,01	388.031,30	511.670,31	0,00
	Totale 01 - TERRA E AMBIENTE	34.014.071,54	22.154.696,00	17.369.414,61	38.799.352,93	21.049.889,97	17.888.165,70	38.938.055,67	247.541,69
	02 ENERGIA E TRASPORTI								
	02.004 APPLICAZIONI DEL CALCOLO "M. Picone"								
	02.004.1 Trasferimenti								
	02.004.1.06 Trasferimenti da altri Enti Pubblici								
02.004.1.06.002	Altri finanziamenti degli enti del settore pubblico per iniziative dell'ente	0,00	4.526,80	0,00	4.526,80	4.526,80	0,00	4.526,80	0,00
	Totale categoria 02.004.1.06	0,00	4.526,80	0,00	4.526,80	4.526,80	0,00	4.526,80	0,00
	02.004.1.07 Trasferimenti da soggetti privati								
02.004.1.07.003	Altri finanziamenti di soggetti privati per iniziative dell'ente	30.000,00	0,00	30.000,00	0,00	0,00	0,00	0,00	0,00
	Totale categoria 02.004.1.07	30.000,00	0,00	30.000,00	0,00	0,00	0,00	0,00	0,00
	Totale Titolo I	30.000,00	4.526,80	30.000,00	4.526,80	4.526,80	0,00	4.526,80	0,00

XVI LEGISLATURA — DISEGNI DI LEGGE E RELAZIONI — DOCUMENTI

Riduzione delle previsioni in meno	Residui a inizio esercizio	GESTIONE DEI RESIDUI ATTIVI					GESTIONE DI CASSA				Totale dei residui attivi al termine dell'esercizio
		Riscossi	Rimasti da riscuotere	Totali	Variazioni		Previsione definitiva	Riscossioni	Differenze rispetto alle previsioni		
					in più	in meno			in più	in meno	
9 = (4 - 7)	10	11	12	13 = (11 + 12)	14 = (13 - 10)	15 = (10 - 13)	16	17 = (5 + 11)	18 = (17 - 16)	19 = (16 - 17)	20 = (6 + 12)
0,00	0,00	0,00	0,00	0,00	0,00	0,00	0,00	122,19	122,19	0,00	0,00
0,00	0,00	0,00	0,00	0,00	0,00	0,00	0,00	122,19	122,19	0,00	0,00
12.000,00	311.153,64	210.273,93	100.879,71	311.153,64	0,00	0,00	415.700,00	316.226,05	30.651,25	130.125,20	381.089,82
0,00	0,00	0,00	0,00	0,00	0,00	0,00	223.800,00	0,00	0,00	223.800,00	380.000,00
0,00	0,00	0,00	0,00	0,00	0,00	0,00	223.800,00	0,00	0,00	223.800,00	380.000,00
0,00	0,00	0,00	0,00	0,00	0,00	0,00	78.000,00	91.183,16	13.183,16	0,00	8.031,30
0,00	0,00	0,00	0,00	0,00	0,00	0,00	78.000,00	91.183,16	13.183,16	0,00	8.031,30
0,00	26.174,84	12.762,00	13.412,84	26.174,84	0,00	0,00	16.800,00	31.762,00	14.962,00	0,00	13.412,84
0,00	26.174,84	12.762,00	13.412,84	26.174,84	0,00	0,00	16.800,00	31.762,00	14.962,00	0,00	13.412,84
0,00	26.174,84	12.762,00	13.412,84	26.174,84	0,00	0,00	318.600,00	122.945,16	28.145,16	223.800,00	401.444,14
0,00	0,00	0,00	0,00	0,00	0,00	0,00	7.500,00	12.188,86	4.688,86	0,00	0,00
0,00	0,00	0,00	0,00	0,00	0,00	0,00	7.500,00	12.188,86	4.688,86	0,00	0,00
0,00	0,00	0,00	0,00	0,00	0,00	0,00	7.500,00	12.188,86	4.688,86	0,00	0,00
0,00	4.172,05	0,00	4.172,05	4.172,05	0,00	0,00	0,00	663,65	663,65	0,00	4.172,05
0,00	4.172,05	0,00	4.172,05	4.172,05	0,00	0,00	0,00	663,65	663,65	0,00	4.172,05
0,00	0,00	0,00	0,00	0,00	0,00	0,00	0,00	603,34	603,34	0,00	0,00
0,00	0,00	0,00	0,00	0,00	0,00	0,00	0,00	603,34	603,34	0,00	0,00
0,00	4.172,05	0,00	4.172,05	4.172,05	0,00	0,00	0,00	1.266,99	1.266,99	0,00	4.172,05
0,00	30.346,89	12.762,00	17.584,89	30.346,89	0,00	0,00	326.100,00	136.401,01	34.101,01	223.800,00	405.616,19
108.838,95	42.698.679,92	24.862.273,22	17.836.406,70	42.698.679,92	0,00	0,00	49.300.000,00	45.912.163,19	6.553.117,00	9.940.953,81	35.724.572,40
0,00	0,00	0,00	0,00	0,00	0,00	0,00	0,00	4.526,80	4.526,80	0,00	0,00
0,00	0,00	0,00	0,00	0,00	0,00	0,00	0,00	4.526,80	4.526,80	0,00	0,00
0,00	0,00	0,00	0,00	0,00	0,00	0,00	0,00	0,00	0,00	0,00	0,00
0,00	0,00	0,00	0,00	0,00	0,00	0,00	0,00	0,00	0,00	0,00	0,00
0,00	0,00	0,00	0,00	0,00	0,00	0,00	0,00	4.526,80	4.526,80	0,00	0,00

XVI LEGISLATURA — DISEGNI DI LEGGE E RELAZIONI — DOCUMENTI

TITOLI / CATEGORIE		GESTIONE DI COMPETENZA							
		Previsioni				Somme accertate			Differenze rispet
Codice	Denominazione	Previsione iniziale	Variazioni in aumento	Variazioni in diminuzione	Previsione definitiva	Riscosse	Rimasti da riscuotere	Totale accertamenti	in più
		1	2	3	4 = (1 + 2 - 3)	5	6	7 = (5 + 6)	8 = (7 - 4)
02.004.2	Compensi per prestazioni di servizi tecnico-scientifici								
02.004.2.01	Entrate per prestazioni di servizi e vendita prodotti								
02.004.2.01.001	Ricerche e servizi commissionati da amministrazioni pubbliche	0,00	21.780,00	0,00	21.780,00	14.000,00	7.780,00	21.780,00	0,00
02.004.2.01.003	Ricerche e servizi commissionati da soggetti privati	0,00	30.000,00	0,00	30.000,00	18.000,00	12.000,00	30.000,00	0,00
	Totale categoria 02.004.2.01	0,00	51.780,00	0,00	51.780,00	32.000,00	19.780,00	51.780,00	0,00
	Totale Titolo II	0,00	51.780,00	0,00	51.780,00	32.000,00	19.780,00	51.780,00	0,00
	<i>Totale C.d.R. 004</i>	30.000,00	56.306,80	30.000,00	56.306,80	36.526,80	19.780,00	56.306,80	0,00
02.031	ENERGETICA E LE INTERFASI								
02.031.1	Trasferimenti								
02.031.1.02	Trasferimenti da MUR								
02.031.1.02.004	Finanziamento del M.I.U.R. di cui alle leggi 95/1995, 449/1997, 204/1998 e 388/2000	185.000,00	0,00	125.000,00	60.000,00	0,00	60.000,00	60.000,00	0,00
	Totale categoria 02.031.1.02	185.000,00	0,00	125.000,00	60.000,00	0,00	60.000,00	60.000,00	0,00
02.031.1.03	Trasferimenti da altri Ministeri								
02.031.1.03.014	Finanziamenti dei ministeri per iniziative progettuali	882.000,00	0,00	882.000,00	0,00	0,00	0,00	0,00	0,00
	Totale categoria 02.031.1.03	882.000,00	0,00	882.000,00	0,00	0,00	0,00	0,00	0,00
02.031.1.04	Trasferimenti da UE								
02.031.1.04.002	Finanziamenti da Programma Quadro Ricerca U.E.	221.427,00	75.704,00	29.182,13	267.948,87	161.566,14	106.382,73	267.948,87	0,00
02.031.1.04.003	Finanziamenti da parte di organismi internazionali	14.500,00	0,00	4.500,00	10.000,00	10.000,00	0,00	10.000,00	0,00
	Totale categoria 02.031.1.04	235.927,00	75.704,00	33.682,13	277.948,87	171.566,14	106.382,73	277.948,87	0,00
02.031.1.05	Trasferimenti da Regioni ed Enti locali								
02.031.1.05.002	Altri contributi delle regioni e degli enti locali	0,00	0,00	0,00	0,00	0,00	0,00	0,00	0,00
	Totale categoria 02.031.1.05	0,00	0,00	0,00	0,00	0,00	0,00	0,00	0,00
02.031.1.06	Trasferimenti da altri Enti Pubblici								
02.031.1.06.002	Altri finanziamenti degli enti del settore pubblico per iniziative dell'ente	0,00	8.000,00	0,00	8.000,00	8.000,00	0,00	8.000,00	0,00
	Totale categoria 02.031.1.06	0,00	8.000,00	0,00	8.000,00	8.000,00	0,00	8.000,00	0,00
02.031.1.07	Trasferimenti da soggetti privati								
02.031.1.07.003	Altri finanziamenti di soggetti privati per iniziative dell'ente	73.000,00	0,00	1.000,00	72.000,00	72.000,00	0,00	72.000,00	0,00
	Totale categoria 02.031.1.07	73.000,00	0,00	1.000,00	72.000,00	72.000,00	0,00	72.000,00	0,00
	Totale Titolo I	1.375.927,00	83.704,00	1.041.682,13	417.948,87	251.566,14	166.382,73	417.948,87	0,00
02.031.2	Compensi per prestazioni di servizi tecnico-scientifici								
02.031.2.01	Entrate per prestazioni di servizi e vendita prodotti								
02.031.2.01.003	Ricerche e servizi commissionati da soggetti privati	490.400,00	105.180,00	94.633,67	500.946,33	403.266,33	97.680,00	500.946,33	0,00
02.031.2.01.006	Prestazione di servizi e vendita di prodotti	1.152,00	329.630,73	0,00	330.782,73	295.196,73	35.586,00	330.782,73	0,00
	Totale categoria 02.031.2.01	491.552,00	434.810,73	94.633,67	831.729,06	698.463,06	133.266,00	831.729,06	0,00
	Totale Titolo II	491.552,00	434.810,73	94.633,67	831.729,06	698.463,06	133.266,00	831.729,06	0,00
02.031.3	Entrate diverse								
02.031.3.02	Altre entrate								
02.031.3.02.003	Recuperi e rimborsi diversi	0,00	2.194,29	0,00	2.194,29	2.194,29	0,00	2.194,29	0,00
	Totale categoria 02.031.3.02	0,00	2.194,29	0,00	2.194,29	2.194,29	0,00	2.194,29	0,00
	Totale Titolo III	0,00	2.194,29	0,00	2.194,29	2.194,29	0,00	2.194,29	0,00
	<i>Totale C.d.R. 031</i>	1.867.479,00	520.709,02	1.136.315,80	1.251.872,22	952.223,49	299.648,73	1.251.872,22	0,00

XVI LEGISLATURA — DISEGNI DI LEGGE E RELAZIONI — DOCUMENTI

Riferito alle previsioni	Residui a inizio esercizio	GESTIONE DEI RESIDUI ATTIVI					GESTIONE DI CASSA				Totale dei residui attivi al termine dell'esercizio
		Riscossi	Rimasti da riscuotere	Totali	Variazioni		Previsione definitiva	Riscossioni	Differenze rispetto alle previsioni		
					in più	in meno			in più	in meno	
9 = (4 - 7)	10	11	12	13 = (11 + 12)	14 = (13 - 10)	15 = (10 - 13)	16	17 = (5 + 11)	18 = (17 - 16)	19 = (16 - 17)	20 = (6 + 12)
0,00	0,00	0,00	0,00	0,00	0,00	0,00	18.300,00	14.000,00	0,00	4.300,00	7.780,00
0,00	0,00	0,00	0,00	0,00	0,00	0,00	25.300,00	18.000,00	0,00	7.300,00	12.000,00
0,00	0,00	0,00	0,00	0,00	0,00	0,00	43.600,00	32.000,00	0,00	11.600,00	19.780,00
0,00	0,00	0,00	0,00	0,00	0,00	0,00	43.600,00	32.000,00	0,00	11.600,00	19.780,00
0,00	0,00	0,00	0,00	0,00	0,00	0,00	43.600,00	36.526,80	4.526,80	11.600,00	19.780,00
0,00	205.362,27	0,00	205.362,27	205.362,27	0,00	0,00	165.500,00	0,00	0,00	165.500,00	265.362,27
0,00	205.362,27	0,00	205.362,27	205.362,27	0,00	0,00	165.500,00	0,00	0,00	165.500,00	265.362,27
0,00	0,00	0,00	0,00	0,00	0,00	0,00	0,00	0,00	0,00	0,00	0,00
0,00	0,00	0,00	0,00	0,00	0,00	0,00	0,00	0,00	0,00	0,00	0,00
0,00	24.870,00	24.870,00	0,00	24.870,00	0,00	0,00	188.300,00	186.436,14	0,00	1.863,86	106.382,73
0,00	0,00	0,00	0,00	0,00	0,00	0,00	6.400,00	10.000,00	3.600,00	0,00	0,00
0,00	24.870,00	24.870,00	0,00	24.870,00	0,00	0,00	194.700,00	196.436,14	3.600,00	1.863,86	106.382,73
0,00	89.249,88	0,00	89.249,88	89.249,88	0,00	0,00	27.000,00	0,00	0,00	27.000,00	89.249,88
0,00	89.249,88	0,00	89.249,88	89.249,88	0,00	0,00	27.000,00	0,00	0,00	27.000,00	89.249,88
0,00	0,00	0,00	0,00	0,00	0,00	0,00	0,00	8.000,00	8.000,00	0,00	0,00
0,00	0,00	0,00	0,00	0,00	0,00	0,00	0,00	8.000,00	8.000,00	0,00	0,00
0,00	0,00	0,00	0,00	0,00	0,00	0,00	0,00	72.000,00	72.000,00	0,00	0,00
0,00	0,00	0,00	0,00	0,00	0,00	0,00	0,00	72.000,00	72.000,00	0,00	0,00
0,00	319.482,15	24.870,00	294.612,15	319.482,15	0,00	0,00	387.200,00	276.436,14	83.600,00	194.363,86	460.994,88
0,00	242.579,20	228.977,20	13.602,00	242.579,20	0,00	0,00	626.200,00	632.243,53	6.043,53	0,00	111.282,00
0,00	2.028,00	2.028,00	0,00	2.028,00	0,00	0,00	280.200,00	297.224,73	17.024,73	0,00	35.586,00
0,00	244.607,20	231.005,20	13.602,00	244.607,20	0,00	0,00	906.400,00	929.468,26	23.068,26	0,00	146.868,00
0,00	244.607,20	231.005,20	13.602,00	244.607,20	0,00	0,00	906.400,00	929.468,26	23.068,26	0,00	146.868,00
0,00	0,00	0,00	0,00	0,00	0,00	0,00	0,00	2.194,29	2.194,29	0,00	0,00
0,00	0,00	0,00	0,00	0,00	0,00	0,00	0,00	2.194,29	2.194,29	0,00	0,00
0,00	0,00	0,00	0,00	0,00	0,00	0,00	0,00	2.194,29	2.194,29	0,00	0,00
0,00	564.089,35	255.875,20	308.214,15	564.089,35	0,00	0,00	1.293.600,00	1.208.098,69	108.862,55	194.363,86	607.862,88

XVI LEGISLATURA — DISEGNI DI LEGGE E RELAZIONI — DOCUMENTI

TITOLI / CATEGORIE		GESTIONE DI COMPETENZA							
		Previsioni				Somme accertate		Differenze rispet	
Codice	Denominazione	Previsione iniziale	Variazioni in aumento	Variazioni in diminuzione	Previsione definitiva	Riscosse	Rimasti da riscuotere	Totale accertamenti	in più
		1	2	3	4 = (1 + 2 - 3)	5	6	7 = (5 + 6)	8 = (7 - 4)
02.033	FISICA DEL PLASMA "P. Caldirola"								
02.033.1	Trasferimenti								
02.033.1.03	Trasferimenti da altri Ministeri								
02.033.1.03.014	Finanziamenti dei ministeri per iniziative progettuali	0,00	50.000,00	0,00	50.000,00	50.000,00	0,00	50.000,00	0,00
	Totale categoria 02.033.1.03	0,00	50.000,00	0,00	50.000,00	50.000,00	0,00	50.000,00	0,00
02.033.1.04	Trasferimenti da UE								
02.033.1.04.002	Finanziamenti da Programma Quadro Ricerca U.E.	600.000,00	0,00	218.615,64	381.384,36	381.384,36	0,00	381.384,36	0,00
02.033.1.04.003	Finanziamenti da parte di organismi internazionali	38.340,00	0,00	14.090,00	24.250,00	24.250,00	0,00	24.250,00	0,00
02.033.1.04.004	Finanziamenti da altre iniziative U.E.	0,00	25.796,57	0,00	25.796,57	25.796,57	0,00	25.796,57	0,00
	Totale categoria 02.033.1.04	638.340,00	25.796,57	232.705,64	431.430,93	431.430,93	0,00	431.430,93	0,00
	Totale Titolo I	638.340,00	75.796,57	232.705,64	481.430,93	481.430,93	0,00	481.430,93	0,00
02.033.2	Compensi per prestazioni di servizi tecnico-scientifici								
02.033.2.01	Entrate per prestazioni di servizi e vendita prodotti								
02.033.2.01.001	Ricerche e servizi commissionati da amministrazioni pubbliche	0,00	6.740,00	0,00	6.740,00	6.740,00	0,00	6.740,00	0,00
02.033.2.01.003	Ricerche e servizi commissionati da soggetti privati	0,00	11.594,60	0,00	11.594,60	11.594,60	0,00	11.594,60	0,00
	Totale categoria 02.033.2.01	0,00	18.334,60	0,00	18.334,60	18.334,60	0,00	18.334,60	0,00
	Totale Titolo II	0,00	18.334,60	0,00	18.334,60	18.334,60	0,00	18.334,60	0,00
02.033.3	Entrate diverse								
02.033.3.02	Altre entrate								
02.033.3.02.003	Recuperi e rimborsi diversi	0,00	1.300,00	0,00	1.300,00	1.300,00	0,00	1.300,00	0,00
	Totale categoria 02.033.3.02	0,00	1.300,00	0,00	1.300,00	1.300,00	0,00	1.300,00	0,00
	Totale Titolo III	0,00	1.300,00	0,00	1.300,00	1.300,00	0,00	1.300,00	0,00
	Totale C.d.R. 033	638.340,00	95.431,17	232.705,64	501.065,53	501.065,53	0,00	501.065,53	0,00
02.037	GAS IONIZZATI								
02.037.1	Trasferimenti								
02.037.1.02	Trasferimenti da MUR								
02.037.1.02.004	Finanziamento del M.I.U.R. di cui alle leggi 95/1995, 449/1997, 204/1998 e 388/2000	0,00	0,00	0,00	0,00	0,00	0,00	0,00	0,00
	Totale categoria 02.037.1.02	0,00	0,00	0,00	0,00	0,00	0,00	0,00	0,00
02.037.1.07	Trasferimenti da soggetti privati								
02.037.1.07.003	Altri finanziamenti di soggetti privati per iniziative dell'ente	0,00	536.322,86	0,00	536.322,86	536.322,86	0,00	536.322,86	0,00
	Totale categoria 02.037.1.07	0,00	536.322,86	0,00	536.322,86	536.322,86	0,00	536.322,86	0,00
	Totale Titolo I	0,00	536.322,86	0,00	536.322,86	536.322,86	0,00	536.322,86	0,00
	Totale C.d.R. 037	0,00	536.322,86	0,00	536.322,86	536.322,86	0,00	536.322,86	0,00
02.058	MOTORI								
02.058.1	Trasferimenti								
02.058.1.02	Trasferimenti da MUR								
02.058.1.02.004	Finanziamento del M.I.U.R. di cui alle leggi 95/1995, 449/1997, 204/1998 e 388/2000	829.591,00	151.756,01	569.591,00	411.756,01	331.756,01	80.000,00	411.756,01	0,00
	Totale categoria 02.058.1.02	829.591,00	151.756,01	569.591,00	411.756,01	331.756,01	80.000,00	411.756,01	0,00
02.058.1.03	Trasferimenti da altri Ministeri								
02.058.1.03.013	Finanziamenti del Ministero delle Infrastrutture e dei Trasporti	92.055,00	0,00	92.055,00	0,00	0,00	0,00	0,00	0,00
02.058.1.03.014	Finanziamenti dei ministeri per iniziative progettuali	20.500,00	20.500,00	0,00	41.000,00	41.000,00	0,00	41.000,00	0,00
02.058.1.03.015	Altri contributi ministeriali	551.000,00	0,00	551.000,00	0,00	0,00	0,00	0,00	0,00

XVI LEGISLATURA — DISEGNI DI LEGGE E RELAZIONI — DOCUMENTI

Riparto alle previsioni	Residui a inizio esercizio	GESTIONE DEI RESIDUI ATTIVI					GESTIONE DI CASSA					Totale dei residui attivi al termine dell'esercizio
		Riscossi	Rimasti da riscuotere	Totali	Variazioni		Previsione definitiva	Riscossioni	Differenze rispetto alle previsioni			
					in più	in meno			in più	in meno		
9 = (4 - 7)	10	11	12	13 = (11 + 12)	14 = (13 - 10)	15 = (10 - 13)	16	17 = (5 + 11)	18 = (17 - 16)	19 = (16 - 17)	20 = (6 + 12)	
0,00	151.440,48	52.712,14	98.728,34	151.440,48	0,00	0,00	69.300,00	93.712,14	26.200,00	1.787,86	98.728,34	
0,00	28.857,00	15.000,00	13.857,00	28.857,00	0,00	0,00	379.300,00	575.749,70	196.449,70	0,00	13.857,00	
0,00	19.993,04	19.993,04	0,00	19.993,04	0,00	0,00	13.000,00	19.993,04	6.993,04	0,00	0,00	
0,00	48.850,04	34.993,04	13.857,00	48.850,04	0,00	0,00	392.300,00	595.742,74	203.442,74	0,00	13.857,00	
0,00	7.500,00	0,00	7.500,00	7.500,00	0,00	0,00	2.300,00	0,00	0,00	2.300,00	7.500,00	
0,00	7.500,00	0,00	7.500,00	7.500,00	0,00	0,00	2.300,00	0,00	0,00	2.300,00	7.500,00	
0,00	15.210,10	15.210,10	0,00	15.210,10	0,00	0,00	0,00	15.210,94	15.210,94	0,00	0,00	
0,00	15.210,10	15.210,10	0,00	15.210,10	0,00	0,00	0,00	15.210,94	15.210,94	0,00	0,00	
0,00	597.768,47	102.915,28	494.853,19	597.768,47	0,00	0,00	954.300,00	1.036.421,83	244.853,68	162.731,85	574.853,19	
0,00	0,00	0,00	0,00	0,00	0,00	0,00	20.300,00	24.223,92	3.923,92	0,00	0,00	
0,00	772.740,00	752.740,00	20.000,00	772.740,00	0,00	0,00	1.334.900,00	1.165.842,16	0,00	169.057,84	-19.600,00	
0,00	7.740,14	7.740,14	0,00	7.740,14	0,00	0,00	14.200,00	16.920,14	2.720,14	0,00	0,00	
0,00	780.480,14	760.480,14	20.000,00	780.480,14	0,00	0,00	1.369.400,00	1.206.986,22	6.644,06	169.057,84	419.600,00	
0,00	780.480,14	760.480,14	20.000,00	780.480,14	0,00	0,00	1.369.400,00	1.206.986,22	6.644,06	169.057,84	419.600,00	
0,00	0,00	0,00	0,00	0,00	0,00	0,00	0,00	392,29	392,29	0,00	0,00	
0,00	0,00	0,00	0,00	0,00	0,00	0,00	0,00	392,29	392,29	0,00	0,00	
0,00	0,00	0,00	0,00	0,00	0,00	0,00	0,00	392,29	392,29	0,00	0,00	
0,00	1.378.248,61	863.395,42	514.853,19	1.378.248,61	0,00	0,00	2.323.700,00	2.243.800,34	251.890,03	331.789,69	994.453,19	
0,00	390.772,91	15.338,77	375.434,14	390.772,91	0,00	0,00	274.400,00	16.538,77	0,00	257.861,23	-423.434,14	
0,00	390.772,91	15.338,77	375.434,14	390.772,91	0,00	0,00	274.400,00	16.538,77	0,00	257.861,23	-423.434,14	
0,00	138.000,00	138.000,00	0,00	138.000,00	0,00	0,00	164.800,00	-457.744,22	292.944,22	0,00	0,00	
0,00	0,00	0,00	0,00	0,00	0,00	0,00	67.000,00	186.038,19	119.038,19	0,00	0,00	
0,00	138.000,00	138.000,00	0,00	138.000,00	0,00	0,00	231.800,00	643.782,41	411.982,41	0,00	0,00	
0,00	9.725,83	0,00	9.725,83	9.725,83	0,00	0,00	-41.700,00	38.197,00	0,00	3.503,00	26.528,83	
0,00	56.473,75	56.473,75	0,00	56.473,75	0,00	0,00	113.600,00	59.118,71	0,00	54.481,29	117.355,04	
0,00	66.199,58	56.473,75	9.725,83	66.199,58	0,00	0,00	155.300,00	97.315,71	0,00	57.984,29	143.883,87	
0,00	213.906,32	0,00	213.906,32	213.906,32	0,00	0,00	64.700,00	0,00	0,00	64.700,00	213.906,32	
0,00	213.906,32	0,00	213.906,32	213.906,32	0,00	0,00	64.700,00	0,00	0,00	64.700,00	213.906,32	

XVI LEGISLATURA — DISEGNI DI LEGGE E RELAZIONI — DOCUMENTI

Totale alle previsioni in meno	Residui a inizio esercizio	GESTIONE DEI RESIDUI ATTIVI					GESTIONE DI CASSA				Totale dei residui attivi al termine dell'esercizio
		Riscossi	Rimasti da riscuotere	Totali	Variazioni		Previsione definitiva	Riscossioni	Differenze rispetto alle previsioni		
					in più	in meno			in più	in meno	
9 = (4 - 7)	10	11	12	13 = (11 + 12)	14 = (13 - 10)	15 = (10 - 13)	16	17 = (5 + 11)	18 = (17 - 16)	19 = (16 - 17)	20 = (6 + 12)
0,00	40.000,00	35.094,37	4.905,63	40.000,00	0,00	0,00	0,00	35.094,37	35.094,37	0,00	19.905,63
0,00	40.000,00	35.094,37	4.905,63	40.000,00	0,00	0,00	0,00	35.094,37	35.094,37	0,00	19.905,63
0,00	848.878,81	244.906,89	603.971,92	848.878,81	0,00	0,00	726.200,00	792.731,26	447.076,78	380.545,52	801.129,96
0,00	130.440,00	1.440,00	129.000,00	130.440,00	0,00	0,00	219.200,00	1.440,00	0,00	217.760,00	259.000,00
0,00	288.720,00	255.420,00	33.300,00	288.720,00	0,00	0,00	499.700,00	350.468,80	0,00	149.231,20	243.116,00
0,00	419.160,00	256.860,00	162.300,00	419.160,00	0,00	0,00	718.900,00	351.908,80	0,00	366.991,20	502.116,00
0,00	419.160,00	256.860,00	162.300,00	419.160,00	0,00	0,00	718.900,00	351.908,80	0,00	366.991,20	502.116,00
0,00	0,00	0,00	0,00	0,00	0,00	0,00	0,00	450,00	450,00	0,00	0,00
0,00	0,00	0,00	0,00	0,00	0,00	0,00	0,00	450,00	450,00	0,00	0,00
0,00	0,00	0,00	0,00	0,00	0,00	0,00	0,00	450,00	450,00	0,00	0,00
0,00	1.268.038,81	501.766,89	766.271,92	1.268.038,81	0,00	0,00	1.445.100,00	1.145.090,06	447.526,78	747.536,72	1.303.245,96
0,00	0,00	0,00	0,00	0,00	0,00	0,00	0,00	0,00	0,00	0,00	0,00
0,00	0,00	0,00	0,00	0,00	0,00	0,00	0,00	0,00	0,00	0,00	0,00
0,00	0,00	0,00	0,00	0,00	0,00	0,00	0,00	0,00	0,00	0,00	0,00
0,00	0,00	0,00	0,00	0,00	0,00	0,00	33.700,00	30.079,20	0,00	3.620,80	9.999,60
0,00	0,00	0,00	0,00	0,00	0,00	0,00	33.700,00	30.079,20	0,00	3.620,80	9.999,60
0,00	0,00	0,00	0,00	0,00	0,00	0,00	33.700,00	30.079,20	0,00	3.620,80	9.999,60
0,00	0,00	0,00	0,00	0,00	0,00	0,00	33.700,00	30.079,20	0,00	3.620,80	9.999,60
0,00	1,94	1,94	0,00	1,94	0,00	0,00	82.600,00	1,94	0,00	82.598,06	132.500,00
0,00	1,94	1,94	0,00	1,94	0,00	0,00	82.600,00	1,94	0,00	82.598,06	132.500,00
0,00	0,00	0,00	0,00	0,00	0,00	0,00	396.000,00	0,00	0,00	396.000,00	1.100.000,00
0,00	0,00	0,00	0,00	0,00	0,00	0,00	2.300,00	6.400,00	4.100,00	0,00	0,00
0,00	0,00	0,00	0,00	0,00	0,00	0,00	398.300,00	6.400,00	4.100,00	396.000,00	1.100.000,00
0,00	18.125,41	18.125,41	0,00	18.125,41	0,00	0,00	480.200,00	535.904,45	55.704,45	0,00	210.621,93
0,00	18.125,41	18.125,41	0,00	18.125,41	0,00	0,00	480.200,00	535.904,45	55.704,45	0,00	210.621,93

XVI LEGISLATURA — DISEGNI DI LEGGE E RELAZIONI — DOCUMENTI

TITOLI / CATEGORIE		GESTIONE DI COMPETENZA							
		Previsioni				Somme accertate			Differenze rispet
Codice	Denominazione	Previsione iniziale	Variazioni in aumento	Variazioni in diminuzione	Previsione definitiva	Riscosse	Rimasti da riscuotere	Totale accertamenti	in più
		1	2	3	4 = (1 + 2 - 3)	5	6	7 = (5 + 6)	8 = (7 - 4)
02.099.1.05.001	Finanziamenti delle Regioni per attività P.O.R. 2000/2006 e per altre iniziative progettuali	300.000,00	1.023.282,33	0,00	1.323.282,33	319.782,33	1.003.500,00	1.323.282,33	0,00
	Totale categoria 02.099.1.05	300.000,00	1.023.282,33	0,00	1.323.282,33	319.782,33	1.003.500,00	1.323.282,33	0,00
02.099.1.06	Trasferimenti da altri Enti Pubblici								
02.099.1.06.002	Altri finanziamenti degli enti del settore pubblico per iniziative dell'ente	20.000,00	143.007,60	0,00	163.007,60	151.007,60	12.000,00	163.007,60	0,00
	Totale categoria 02.099.1.06	20.000,00	143.007,60	0,00	163.007,60	151.007,60	12.000,00	163.007,60	0,00
02.099.1.07	Trasferimenti da soggetti privati								
02.099.1.07.003	Altri finanziamenti di soggetti privati per iniziative dell'ente	35.000,00	0,00	35.000,00	0,00	0,00	0,00	0,00	0,00
	Totale categoria 02.099.1.07	35.000,00	0,00	35.000,00	0,00	0,00	0,00	0,00	0,00
	Totale Titolo I	1.737.430,00	2.715.070,90	998.910,00	3.453.590,90	994.968,97	2.458.621,93	3.453.590,90	0,00
02.099.2	Compensi per prestazioni di servizi tecnico-scientifici								
02.099.2.01	Entrate per prestazioni di servizi e vendita prodotti								
02.099.2.01.001	Ricerche e servizi commissionati da amministrazioni pubbliche	0,00	0,00	0,00	0,00	0,00	0,00	0,00	0,00
02.099.2.01.003	Ricerche e servizi commissionati da soggetti privati	372.000,00	232.200,00	90.000,00	514.200,00	229.200,00	285.000,00	514.200,00	0,00
	Totale categoria 02.099.2.01	372.000,00	232.200,00	90.000,00	514.200,00	229.200,00	285.000,00	514.200,00	0,00
	Totale Titolo II	372.000,00	232.200,00	90.000,00	514.200,00	229.200,00	285.000,00	514.200,00	0,00
02.099.3	Entrate diverse								
02.099.3.02	Altre entrate								
02.099.3.02.003	Recupero e rimborsi diversi	0,00	11.812,26	0,00	11.812,26	9.162,26	2.650,00	11.812,26	0,00
	Totale categoria 02.099.3.02	0,00	11.812,26	0,00	11.812,26	9.162,26	2.650,00	11.812,26	0,00
	Totale Titolo III	0,00	11.812,26	0,00	11.812,26	9.162,26	2.650,00	11.812,26	0,00
	Totale C.d.R. 099	2.109.430,00	2.959.083,16	1.088.910,00	3.979.603,16	1.233.331,23	2.746.271,93	3.979.603,16	0,00
02.502	DIPARTIMENTO ENERGIA E TRASPORTI								
02.502.1	Trasferimenti								
02.502.1.03	Trasferimenti da altri Ministeri								
02.502.1.03.014	Finanziamenti dei ministeri per iniziative progettuali	1.425.000,00	3.705.907,83	0,00	5.130.907,83	3.328.687,83	1.802.220,00	5.130.907,83	0,00
	Totale categoria 02.502.1.03	1.425.000,00	3.705.907,83	0,00	5.130.907,83	3.328.687,83	1.802.220,00	5.130.907,83	0,00
02.502.1.06	Trasferimenti da altri Enti Pubblici								
02.502.1.06.002	Altri finanziamenti degli enti del settore pubblico per iniziative dell'ente	0,00	0,00	0,00	0,00	0,00	0,00	0,00	0,00
	Totale categoria 02.502.1.06	0,00	0,00	0,00	0,00	0,00	0,00	0,00	0,00
	Totale Titolo I	1.425.000,00	3.705.907,83	0,00	5.130.907,83	3.328.687,83	1.802.220,00	5.130.907,83	0,00
02.502.2	Compensi per prestazioni di servizi tecnico-scientifici								
02.502.2.01	Entrate per prestazioni di servizi e vendita prodotti								
02.502.2.01.001	Ricerche e servizi commissionati da amministrazioni pubbliche	0,00	1.200,00	0,00	1.200,00	1.200,00	0,00	1.200,00	0,00
02.502.2.01.003	Ricerche e servizi commissionati da soggetti privati	0,00	4.800,00	0,00	4.800,00	4.800,00	0,00	4.800,00	0,00
	Totale categoria 02.502.2.01	0,00	6.000,00	0,00	6.000,00	6.000,00	0,00	6.000,00	0,00
	Totale Titolo II	0,00	6.000,00	0,00	6.000,00	6.000,00	0,00	6.000,00	0,00
02.502.3	Entrate diverse								
02.502.3.02	Altre entrate								
02.502.3.02.003	Recupero e rimborsi diversi	0,00	128.333,00	0,00	128.333,00	128.333,00	0,00	128.333,00	0,00
	Totale categoria 02.502.3.02	0,00	128.333,00	0,00	128.333,00	128.333,00	0,00	128.333,00	0,00
	Totale Titolo III	0,00	128.333,00	0,00	128.333,00	128.333,00	0,00	128.333,00	0,00

XVI LEGISLATURA — DISEGNI DI LEGGE E RELAZIONI — DOCUMENTI

Totale alle previsioni in meno	Residui a inizio esercizio	GESTIONE DEI RESIDUI ATTIVI					GESTIONE DI CASSA				Totale dei residui attivi al termine dell'esercizio
		Riscosti	Rimasti da riscuotere	Totali	Variazioni		Previsione definitiva	Riscossioni	Differenze rispetto alle previsioni		
					in più	in meno			in più	in meno	
9 = (4 - 7)	10	11	12	13 = (11 + 12)	14 = (13 - 10)	15 = (10 - 13)	16	17 = (5 + 11)	18 = (17 - 16)	19 = (16 - 17)	20 = (6 + 12)
0,00	1.510.212,24	1.510.212,24	0,00	1.510.212,24	0,00	0,00	856.000,00	1.829.994,57	973.994,57	0,00	1.003.500,00
0,00	1.510.212,24	1.510.212,24	0,00	1.510.212,24	0,00	0,00	856.000,00	1.829.994,57	973.994,57	0,00	1.003.500,00
0,00	6.470,19	6.446,94	23,25	6.470,19	0,00	0,00	10.000,00	157.454,54	147.454,54	0,00	12.023,25
0,00	6.470,19	6.446,94	23,25	6.470,19	0,00	0,00	10.000,00	157.454,54	147.454,54	0,00	12.023,25
0,00	0,00	0,00	0,00	0,00	0,00	0,00	0,00	0,00	0,00	0,00	0,00
0,00	0,00	0,00	0,00	0,00	0,00	0,00	0,00	0,00	0,00	0,00	0,00
0,00	1.534.809,78	1.534.786,53	23,25	1.534.809,78	0,00	0,00	1.827.100,00	2.529.755,50	1.181.253,56	478.598,06	2.458.645,18
0,00	10,00	10,00	0,00	10,00	0,00	0,00	0,00	10,00	10,00	0,00	0,00
0,00	563.720,00	358.520,00	205.200,00	563.720,00	0,00	0,00	907.500,00	587.720,00	0,00	319.780,00	490.200,00
0,00	563.730,00	358.530,00	205.200,00	563.730,00	0,00	0,00	907.500,00	587.730,00	10,00	319.780,00	490.200,00
0,00	563.730,00	358.530,00	205.200,00	563.730,00	0,00	0,00	907.500,00	587.730,00	10,00	319.780,00	490.200,00
0,00	2.574,44	2.574,44	0,00	2.574,44	0,00	0,00	0,00	11.736,70	11.736,70	0,00	2.650,00
0,00	2.574,44	2.574,44	0,00	2.574,44	0,00	0,00	0,00	11.736,70	11.736,70	0,00	2.650,00
0,00	2.574,44	2.574,44	0,00	2.574,44	0,00	0,00	0,00	11.736,70	11.736,70	0,00	2.650,00
0,00	2.101.114,22	1.895.890,97	205.223,25	2.101.114,22	0,00	0,00	2.734.600,00	3.129.222,20	1.193.000,26	798.378,06	2.951.495,18
0,00	1.486.636,80	1.486.636,80	0,00	1.486.636,80	0,00	0,00	2.382.600,00	4.815.324,63	2.432.724,63	0,00	1.802.220,00
0,00	1.486.636,80	1.486.636,80	0,00	1.486.636,80	0,00	0,00	2.382.600,00	4.815.324,63	2.432.724,63	0,00	1.802.220,00
0,00	27.291,00	27.291,00	0,00	27.291,00	0,00	0,00	0,00	27.291,00	27.291,00	0,00	0,00
0,00	27.291,00	27.291,00	0,00	27.291,00	0,00	0,00	0,00	27.291,00	27.291,00	0,00	0,00
0,00	1.513.927,80	1.513.927,80	0,00	1.513.927,80	0,00	0,00	2.382.600,00	4.842.615,63	2.460.015,63	0,00	1.802.220,00
0,00	0,00	0,00	0,00	0,00	0,00	0,00	1.000,00	1.200,00	200,00	0,00	0,00
0,00	0,00	0,00	0,00	0,00	0,00	0,00	4.000,00	4.800,00	800,00	0,00	0,00
0,00	0,00	0,00	0,00	0,00	0,00	0,00	5.000,00	6.000,00	1.000,00	0,00	0,00
0,00	0,00	0,00	0,00	0,00	0,00	0,00	5.000,00	6.000,00	1.000,00	0,00	0,00
0,00	0,00	0,00	0,00	0,00	0,00	0,00	0,00	128.333,00	128.333,00	0,00	0,00
0,00	0,00	0,00	0,00	0,00	0,00	0,00	0,00	128.333,00	128.333,00	0,00	0,00
0,00	0,00	0,00	0,00	0,00	0,00	0,00	0,00	128.333,00	128.333,00	0,00	0,00

TITOLI / CATEGORIE		GESTIONE DI COMPETENZA							
		Previsioni				Somme accertate			Differenze rispet
Codice	Denominazione	Previsione iniziale	Variazioni in aumento	Variazioni in diminuzione	Previsione definitiva	Riscosse	Rimasti da riscuotere	Totale accertamenti	Differenze in più
		1	2	3	4 = (1 + 2 - 3)	5	6	7 = (5 + 6)	8 = (7 - 4)
Totale C.d.R. 502		1.425.000,00	3.840.240,83	0,00	5.265.240,83	3.463.020,83	1.802.220,00	5.265.240,83	0,00
Totale 02 - ENERGIA E TRASPORTI		11.444.556,00	9.102.518,85	5.876.282,52	14.670.792,33	8.776.298,03	5.894.494,30	14.670.792,33	0,00
03 AGROALIMENTARE									
03.002 AMBIENTE MARINO COSTIERO									
03.002.1 Trasferimenti									
03.002.1.03 Trasferimenti da altri Ministeri									
03.002.1.03.014	Finanziamenti dei ministeri per iniziative progettuali	2.050.000,00	0,00	2.050.000,00	0,00	0,00	0,00	0,00	0,00
Totale categoria 03.002.1.03		2.050.000,00	0,00	2.050.000,00	0,00	0,00	0,00	0,00	0,00
03.002.1.04 Trasferimenti da UE									
03.002.1.04.003	Finanziamenti da parte di organismi internazionali	0,00	5.722,00	0,00	5.722,00	5.722,00	0,00	5.722,00	0,00
Totale categoria 03.002.1.04		0,00	5.722,00	0,00	5.722,00	5.722,00	0,00	5.722,00	0,00
03.002.1.05 Trasferimenti da Regioni ed Enti locali									
03.002.1.05.001	Finanziamenti delle Regioni per attivita' P.O.R. 2000/2006 e per altre iniziative progettuali	0,00	32.127,45	0,00	32.127,45	32.127,45	0,00	32.127,45	0,00
03.002.1.05.004	Finanziamenti degli enti locali per iniziative progettuali	2.000.000,00	0,00	2.000.000,00	0,00	0,00	0,00	0,00	0,00
Totale categoria 03.002.1.05		2.000.000,00	32.127,45	2.000.000,00	32.127,45	32.127,45	0,00	32.127,45	0,00
03.002.1.07 Trasferimenti da soggetti privati									
03.002.1.07.003	Altri finanziamenti di soggetti privati per iniziative dell'ente	0,00	0,00	0,00	0,00	0,00	0,00	0,00	0,00
Totale categoria 03.002.1.07		0,00	0,00	0,00	0,00	0,00	0,00	0,00	0,00
Totale Titolo I		4.050.000,00	37.849,45	4.050.000,00	37.849,45	37.849,45	0,00	37.849,45	0,00
Totale C.d.R. 002		4.050.000,00	37.849,45	4.050.000,00	37.849,45	37.849,45	0,00	37.849,45	0,00
03.007 BIOCHIMICA DELLE PROTEINE									
03.007.1 Trasferimenti									
03.007.1.05 Trasferimenti da Regioni ed Enti locali									
03.007.1.05.002	Altri contributi delle regioni e degli enti locali	15.000,00	0,00	15.000,00	0,00	0,00	0,00	0,00	0,00
Totale categoria 03.007.1.05		15.000,00	0,00	15.000,00	0,00	0,00	0,00	0,00	0,00
Totale Titolo I		15.000,00	0,00	15.000,00	0,00	0,00	0,00	0,00	0,00
03.007.2 Compensi per prestazioni di servizi tecnico-scientifici									
03.007.2.01 Entrate per prestazioni di servizi e vendita prodotti									
03.007.2.01.001	Ricerche e servizi commissionati da amministrazioni pubbliche	88.307,00	0,00	37.151,85	51.155,15	51.155,15	0,00	51.155,15	0,00
Totale categoria 03.007.2.01		88.307,00	0,00	37.151,85	51.155,15	51.155,15	0,00	51.155,15	0,00
Totale Titolo II		88.307,00	0,00	37.151,85	51.155,15	51.155,15	0,00	51.155,15	0,00
Totale C.d.R. 007		103.307,00	0,00	52.151,85	51.155,15	51.155,15	0,00	51.155,15	0,00
03.010 BIOLOGIA AGRO-AMBIENTALE E FORESTALE									
03.010.1 Trasferimenti									
03.010.1.03 Trasferimenti da altri Ministeri									
03.010.1.03.014	Finanziamenti dei ministeri per iniziative progettuali	0,00	0,00	0,00	0,00	0,00	0,00	0,00	0,00
Totale categoria 03.010.1.03		0,00	0,00	0,00	0,00	0,00	0,00	0,00	0,00
03.010.1.04 Trasferimenti da UE									
03.010.1.04.002	Finanziamenti da Programma Quadro Ricerca U.F.	170.000,00	48.363,89	0,00	218.363,89	218.363,89	0,00	218.363,89	0,00
Totale categoria 03.010.1.04		170.000,00	48.363,89	0,00	218.363,89	218.363,89	0,00	218.363,89	0,00

XVI LEGISLATURA — DISEGNI DI LEGGE E RELAZIONI — DOCUMENTI

Raffronto alle previsioni in meno	Residui a inizio esercizio	GESTIONE DEI RESIDUI ATTIVI					GESTIONE DI CASSA				Totale dei residui attivi al termine dell'esercizio
		Riscossi	Rimasti da riscuotere	Totali	Variazioni		Previsione definitiva	Riscossioni	Differenze rispetto alle previsioni		
					in più	in meno			in più	in meno	
9 = (4 - 7)	10	11	12	13 = (11 + 12)	14 = (13 - 10)	15 = (10 - 13)	16	17 = (5 + 11)	18 = (17 - 16)	19 = (16 - 17)	20 = (6 + 12)
0,00	1.513.927,80	1.513.927,80	0,00	1.513.927,80	0,00	0,00	2.387.600,00	4.976.948,63	2.589.348,63	0,00	1.802.220,00
0,00	7.189.558,79	5.030.856,28	2.158.702,51	7.189.558,79	0,00	0,00	10.940.000,00	13.807.154,31	5.181.543,44	2.314.389,13	8.053.196,81
0,00	194.312,30	54.861,07	139.451,23	194.312,30	0,00	0,00	183.500,00	54.861,07	0,00	128.638,93	139.451,23
0,00	194.312,30	54.861,07	139.451,23	194.312,30	0,00	0,00	183.500,00	54.861,07	0,00	128.638,93	139.451,23
0,00	0,00	0,00	0,00	0,00	0,00	0,00	3.500,00	5.722,00	2.222,00	0,00	0,00
0,00	0,00	0,00	0,00	0,00	0,00	0,00	3.500,00	5.722,00	2.222,00	0,00	0,00
0,00	0,00	0,00	0,00	0,00	0,00	0,00	31.400,00	32.127,45	727,45	0,00	0,00
0,00	0,00	0,00	0,00	0,00	0,00	0,00	0,00	0,00	0,00	0,00	0,00
0,00	0,00	0,00	0,00	0,00	0,00	0,00	31.400,00	32.127,45	727,45	0,00	0,00
0,00	6.000,00	6.000,00	0,00	6.000,00	0,00	0,00	1.700,00	6.000,00	4.300,00	0,00	0,00
0,00	6.000,00	6.000,00	0,00	6.000,00	0,00	0,00	1.700,00	6.000,00	4.300,00	0,00	0,00
0,00	200.312,30	60.861,07	139.451,23	200.312,30	0,00	0,00	220.100,00	98.710,52	7.249,45	128.638,93	139.451,23
0,00	200.312,30	60.861,07	139.451,23	200.312,30	0,00	0,00	220.100,00	98.710,52	7.249,45	128.638,93	139.451,23
0,00	0,00	0,00	0,00	0,00	0,00	0,00	0,00	0,00	0,00	0,00	0,00
0,00	0,00	0,00	0,00	0,00	0,00	0,00	0,00	0,00	0,00	0,00	0,00
0,00	0,00	0,00	0,00	0,00	0,00	0,00	0,00	0,00	0,00	0,00	0,00
0,00	0,00	0,00	0,00	0,00	0,00	0,00	50.000,00	51.155,15	1.155,15	0,00	0,00
0,00	0,00	0,00	0,00	0,00	0,00	0,00	50.000,00	51.155,15	1.155,15	0,00	0,00
0,00	0,00	0,00	0,00	0,00	0,00	0,00	50.000,00	51.155,15	1.155,15	0,00	0,00
0,00	0,00	0,00	0,00	0,00	0,00	0,00	50.000,00	51.155,15	1.155,15	0,00	0,00
0,00	1,81	1,81	0,00	1,81	0,00	0,00	0,00	1,81	1,81	0,00	0,00
0,00	1,81	1,81	0,00	1,81	0,00	0,00	0,00	1,81	1,81	0,00	0,00
0,00	0,00	0,00	0,00	0,00	0,00	0,00	134.100,00	218.363,89	84.263,89	0,00	0,00
0,00	0,00	0,00	0,00	0,00	0,00	0,00	134.100,00	218.363,89	84.263,89	0,00	0,00

XVI LEGISLATURA — DISEGNI DI LEGGE E RELAZIONI — DOCUMENTI

Riferimento alle previsioni in meno	Residui a inizio esercizio	GESTIONE DEI RESIDUI ATTIVI					GESTIONE DI CASSA				Totale dei residui attivi al termine dell'esercizio
		Riscossi	Rimasti da riscuotere	Totali	Variazioni		Previsione definitiva	Riscossioni	Differenze rispetto alle previsioni		
					in più	in meno			in più	in meno	
9 = (4 - 7)	10	11	12	13 = (11 + 12)	14 = (13 - 10)	15 = (10 - 13)	16	17 = (5 + 11)	18 = (17 - 16)	19 = (16 - 17)	20 = (6 + 12)
0,00	9,27	0,00	9,27	9,27	0,00	0,00	0,00	0,00	0,00	0,00	9,27
0,00	27.927,49	27.927,49	0,00	27.927,49	0,00	0,00	27.300,00	27.927,49	627,49	0,00	0,00
0,00	16.000,00	0,00	16.000,00	16.000,00	0,00	0,00	15.600,00	0,00	0,00	15.600,00	16.000,00
0,00	43.936,76	27.927,49	16.009,27	43.936,76	0,00	0,00	42.900,00	27.927,49	627,49	15.600,00	16.009,27
0,00	43.391,94	0,00	43.391,94	43.391,94	0,00	0,00	50.200,00	15.000,00	0,00	35.200,00	79.391,94
0,00	43.391,94	0,00	43.391,94	43.391,94	0,00	0,00	50.200,00	15.000,00	0,00	35.200,00	79.391,94
0,00	87.330,51	27.929,30	59.401,21	87.330,51	0,00	0,00	227.200,00	261.293,19	84.893,19	50.800,00	95.401,21
0,00	3,50	3,50	0,00	3,50	0,00	0,00	0,00	3,50	3,50	0,00	0,00
0,00	37.938,83	15.300,00	22.638,83	37.938,83	0,00	0,00	239.400,00	109.740,00	0,00	129.660,00	133.332,83
0,00	37.942,33	15.303,50	22.638,83	37.942,33	0,00	0,00	239.400,00	109.743,50	3,50	129.660,00	133.332,83
0,00	37.942,33	15.303,50	22.638,83	37.942,33	0,00	0,00	239.400,00	109.743,50	3,50	129.660,00	133.332,83
0,00	1.730,00	1.730,00	0,00	1.730,00	0,00	0,00	0,00	4.130,00	4.130,00	0,00	0,00
0,00	1.730,00	1.730,00	0,00	1.730,00	0,00	0,00	0,00	4.130,00	4.130,00	0,00	0,00
0,00	1.730,00	1.730,00	0,00	1.730,00	0,00	0,00	0,00	4.130,00	4.130,00	0,00	0,00
0,00	0,00	0,00	0,00	0,00	0,00	0,00	0,00	200,00	200,00	0,00	0,00
0,00	0,00	0,00	0,00	0,00	0,00	0,00	0,00	200,00	200,00	0,00	0,00
0,00	0,00	0,00	0,00	0,00	0,00	0,00	0,00	200,00	200,00	0,00	0,00
0,00	127.002,84	44.962,80	82.040,04	127.002,84	0,00	0,00	466.600,00	375.366,69	89.226,69	180.460,00	228.734,04
0,00	0,00	0,00	0,00	0,00	0,00	0,00	37.800,00	46.338,00	8.538,00	0,00	0,00
0,00	0,00	0,00	0,00	0,00	0,00	0,00	37.800,00	46.338,00	8.538,00	0,00	0,00
0,00	30.000,00	24.469,19	5.530,81	30.000,00	0,00	0,00	75.600,00	57.059,60	0,00	18.540,40	23.037,40
0,00	45.000,00	45.000,00	0,00	45.000,00	0,00	0,00	85.000,00	49.998,19	0,00	35.001,81	40.000,00
0,00	75.000,00	69.469,19	5.530,81	75.000,00	0,00	0,00	160.600,00	107.057,79	0,00	53.542,21	63.037,40
0,00	212,79	0,00	212,79	212,79	0,00	0,00	30.900,00	50.186,41	19.286,41	0,00	212,79
0,00	81.585,68	37.125,00	44.460,68	81.585,68	0,00	0,00	50.100,00	37.125,00	0,00	12.975,00	44.460,68
0,00	81.798,47	37.125,00	44.673,47	81.798,47	0,00	0,00	81.000,00	87.311,41	19.286,41	12.975,00	44.673,47
0,00	2.500,00	2.500,00	0,00	2.500,00	0,00	0,00	2.400,00	2.500,00	100,00	0,00	0,00
0,00	10.000,00	0,00	10.000,00	10.000,00	0,00	0,00	9.800,00	0,00	0,00	9.800,00	10.000,00

XVI LEGISLATURA — DISEGNI DI LEGGE E RELAZIONI — DOCUMENTI

TITOLI/ CATEGORIE		GESTIONE DI COMPETENZA							Differenze rispet in più
		Previsioni				Somme accertate			
Codice	Denominazione	Previsione iniziale	Variazioni in aumento	Variazioni in diminuzione	Previsione definitiva	Riscosse	Rimasti da riscuotere	Totale accertamenti	
		1	2	3	4 = (1 + 2 - 3)	5	6	7 = (5 + 6)	8 = (7 - 4)
	Totale categoria 03.012.1.05	0,00	0,00	0,00	0,00	0,00	0,00	0,00	0,00
03.012.1.06	Trasferimenti da altri Enti Pubblici								
03.012.1.06.002	Altri finanziamenti degli enti del settore pubblico per iniziative dell'ente	10.000,00	2.466,25	0,00	12.466,25	12.466,25	0,00	12.466,25	0,00
	Totale categoria 03.012.1.06	10.000,00	2.466,25	0,00	12.466,25	12.466,25	0,00	12.466,25	0,00
03.012.1.07	Trasferimenti da soggetti privati								
03.012.1.07.003	Altri finanziamenti di soggetti privati per iniziative dell'ente	0,00	39.633,68	0,00	39.633,68	39.633,68	0,00	39.633,68	0,00
	Totale categoria 03.012.1.07	0,00	39.633,68	0,00	39.633,68	39.633,68	0,00	39.633,68	0,00
	Totale Titolo I	130.361,00	161.219,53	47.861,00	243.719,53	186.212,94	57.506,59	243.719,53	0,00
03.012.2	Compensi per prestazioni di servizi tecnico-scientifici								
03.012.2.01	Entrate per prestazioni di servizi e vendita prodotti								
03.012.2.01.001	Ricerche e servizi commissionati da amministrazioni pubbliche	4.000,00	0,00	2.200,00	1.800,00	1.800,00	0,00	1.800,00	0,00
03.012.2.01.003	Ricerche e servizi commissionati da soggetti privati	12.000,00	15.916,80	0,00	27.916,80	14.479,20	13.437,60	27.916,80	0,00
03.012.2.01.006	Prestazione di servizi e vendita di prodotti	0,00	100.145,10	0,00	100.145,10	100.145,10	0,00	100.145,10	0,00
	Totale categoria 03.012.2.01	16.000,00	116.061,90	2.200,00	129.861,90	116.424,30	13.437,60	129.861,90	0,00
	Totale Titolo II	16.000,00	116.061,90	2.200,00	129.861,90	116.424,30	13.437,60	129.861,90	0,00
03.012.3	Entrate diverse								
03.012.3.02	Altre entrate								
03.012.3.02.003	Recupero e rimborsi diversi	0,00	28.754,23	0,00	28.754,23	28.754,23	0,00	28.754,23	0,00
03.012.3.02.004	Altre entrate	0,00	1.710,00	0,00	1.710,00	1.695,00	15,00	1.710,00	0,00
	Totale categoria 03.012.3.02	0,00	30.464,23	0,00	30.464,23	30.449,23	15,00	30.464,23	0,00
	Totale Titolo III	0,00	30.464,23	0,00	30.464,23	30.449,23	15,00	30.464,23	0,00
	Totale C.d.R. 012	146.361,00	307.745,66	50.061,00	404.045,66	333.086,47	70.959,19	404.045,66	0,00
03.016	BIOMETEOROLOGIA								
03.016.1	Trasferimenti								
03.016.1.02	Trasferimenti da MUR								
03.016.1.02.004	Finanziamento del M.L.U.R. di cui alle leggi 95/1995, 449/1997, 204/1998 e 388/2000	0,00	6.252,00	0,00	6.252,00	6.252,00	0,00	6.252,00	0,00
	Totale categoria 03.016.1.02	0,00	6.252,00	0,00	6.252,00	6.252,00	0,00	6.252,00	0,00
03.016.1.03	Trasferimenti da altri Ministeri								
03.016.1.03.014	Finanziamenti dei ministeri per iniziative progettuali	10.000,00	0,00	10.000,00	0,00	0,00	0,00	0,00	0,00
03.016.1.03.015	Altri contributi ministeriali	884.507,89	132.119,69	785.505,03	231.122,55	132.119,80	99.002,75	231.122,55	0,00
	Totale categoria 03.016.1.03	894.507,89	132.119,69	795.505,03	231.122,55	132.119,80	99.002,75	231.122,55	0,00
03.016.1.04	Trasferimenti da UE								
03.016.1.04.002	Finanziamenti da Programma Quadro Ricerca U.E.	304.126,85	102.201,04	39.428,85	366.899,04	298.596,04	68.303,00	366.899,04	0,00
03.016.1.04.003	Finanziamenti da parte di organismi internazionali	0,00	0,00	0,00	0,00	0,00	0,00	0,00	0,00
03.016.1.04.004	Finanziamenti da altre iniziative U.E.	157.104,00	0,00	94.868,00	62.236,00	43.186,00	19.050,00	62.236,00	0,00
	Totale categoria 03.016.1.04	461.230,85	102.201,04	134.296,85	429.135,04	341.782,04	87.353,00	429.135,04	0,00
03.016.1.05	Trasferimenti da Regioni ed Enti locali								
03.016.1.05.001	Finanziamenti delle Regioni per attivita' P.O.R. 2000/2006 e per altre iniziative progettuali	49.000,00	0,00	19.597,62	29.402,38	29.402,38	0,00	29.402,38	0,00
03.016.1.05.002	Altri contributi delle regioni e degli enti locali	753.863,00	543.159,82	401.000,00	896.022,82	602.472,14	293.550,68	896.022,82	0,00
03.016.1.05.004	Finanziamenti degli enti locali per iniziative progettuali	0,00	0,00	0,00	0,00	0,00	0,00	0,00	0,00
	Totale categoria 03.016.1.05	802.863,00	543.159,82	420.597,62	925.425,20	631.874,52	293.550,68	925.425,20	0,00
03.016.1.06	Trasferimenti da altri Enti Pubblici								
03.016.1.06.002	Altri finanziamenti degli enti del settore pubblico per iniziative dell'ente	1.317.677,58	453.779,05	244.790,58	1.526.666,05	1.337.363,27	189.302,78	1.526.666,05	0,00

XVI LEGISLATURA — DISEGNI DI LEGGE E RELAZIONI — DOCUMENTI

Totale alle previsioni in meno	Residui a inizio esercizio	GESTIONE DEI RESIDUI ATTIVI					GESTIONE DI CASSA				Totale dei residui attivi al termine dell'esercizio
		Riscossi	Rimasti da riscuotere	Totali	Variazioni		Previsione definitiva	Riscossioni	Differenze rispetto alle previsioni		
					in più	in meno			in più	in meno	
9 = (4 - 7)	10	11	12	13 = (11 + 12)	14 = (13 - 10)	15 = (10 - 13)	16	17 = (5 + 11)	18 = (17 - 16)	19 = (16 - 17)	20 = (6 + 12)
0,00	12.500,00	2.500,00	10.000,00	12.500,00	0,00	0,00	12.200,00	2.500,00	100,00	9.800,00	10.000,00
0,00	10.000,00	0,00	10.000,00	10.000,00	0,00	0,00	11.900,00	12.466,25	566,25	0,00	10.000,00
0,00	10.000,00	0,00	10.000,00	10.000,00	0,00	0,00	11.900,00	12.466,25	566,25	0,00	10.000,00
0,00	30.366,32	30.366,32	0,00	30.366,32	0,00	0,00	20.000,00	70.000,00	50.000,00	0,00	0,00
0,00	30.366,32	30.366,32	0,00	30.366,32	0,00	0,00	20.000,00	70.000,00	50.000,00	0,00	0,00
0,00	209.664,79	139.460,51	70.204,28	209.664,79	0,00	0,00	323.500,00	325.673,45	78.490,66	76.317,21	127.710,87
0,00	11.256,25	11.245,50	10,75	11.256,25	0,00	0,00	12.900,00	13.045,50	145,50	0,00	10,75
0,00	4.000,00	4.000,00	0,00	4.000,00	0,00	0,00	31.400,00	18.479,20	0,00	12.920,80	13.437,60
0,00	0,00	0,00	0,00	0,00	0,00	0,00	98.600,00	100.145,10	1.545,10	0,00	0,00
0,00	15.256,25	15.245,50	10,75	15.256,25	0,00	0,00	142.900,00	131.669,80	1.690,60	12.920,80	13.448,35
0,00	15.256,25	15.245,50	10,75	15.256,25	0,00	0,00	142.900,00	131.669,80	1.690,60	12.920,80	13.448,35
0,00	0,00	0,00	0,00	0,00	0,00	0,00	0,00	28.754,23	28.754,23	0,00	0,00
0,00	45,00	0,00	45,00	45,00	0,00	0,00	0,00	1.695,00	1.695,00	0,00	60,00
0,00	45,00	0,00	45,00	45,00	0,00	0,00	0,00	30.449,23	30.449,23	0,00	60,00
0,00	45,00	0,00	45,00	45,00	0,00	0,00	0,00	30.449,23	30.449,23	0,00	60,00
0,00	224.966,04	154.706,01	70.260,03	224.966,04	0,00	0,00	466.400,00	487.792,48	110.630,49	89.238,01	141.219,22
0,00	0,00	0,00	0,00	0,00	0,00	0,00	5.100,00	6.252,00	1.152,00	0,00	0,00
0,00	0,00	0,00	0,00	0,00	0,00	0,00	5.100,00	6.252,00	1.152,00	0,00	0,00
0,00	0,00	0,00	0,00	0,00	0,00	0,00	0,00	0,00	0,00	0,00	0,00
0,00	1.104.513,55	750.009,22	354.504,33	1.104.513,55	0,00	0,00	1.261.800,00	882.129,02	0,00	379.670,98	453.507,08
0,00	1.104.513,55	750.009,22	354.504,33	1.104.513,55	0,00	0,00	1.261.800,00	882.129,02	0,00	379.670,98	453.507,08
0,00	0,00	0,00	0,00	0,00	0,00	0,00	225.300,00	298.596,04	73.296,04	0,00	68.303,00
0,00	2.004,50	2.004,50	0,00	2.004,50	0,00	0,00	1.200,00	2.004,50	804,50	0,00	0,00
0,00	0,00	0,00	0,00	0,00	0,00	0,00	38.200,00	43.186,00	4.986,00	0,00	19.050,00
0,00	2.004,50	2.004,50	0,00	2.004,50	0,00	0,00	264.700,00	343.786,54	79.086,54	0,00	87.353,00
0,00	5.905,64	2.529,85	3.375,79	5.905,64	0,00	0,00	34.500,00	31.932,23	0,00	2.567,77	3.375,79
0,00	423.423,46	423.421,09	2,37	423.423,46	0,00	0,00	1.289.900,00	1.025.893,23	0,00	264.006,77	293.553,05
0,00	960,25	960,25	0,00	960,25	0,00	0,00	900,00	960,25	60,25	0,00	0,00
0,00	430.289,35	426.911,19	3.378,16	430.289,35	0,00	0,00	1.325.300,00	1.058.785,71	60,25	266.574,54	296.928,84
0,00	164.233,05	99.001,55	65.231,50	164.233,05	0,00	0,00	898.400,00	1.436.364,82	537.964,82	0,00	254.534,28

XVI LEGISLATURA — DISEGNI DI LEGGE E RELAZIONI — DOCUMENTI

Totale alle previsioni in meno	Residui a inizio esercizio	GESTIONE DEI RESIDUI ATTIVI					GESTIONE DI CASSA					Totale dei residui attivi al termine dell'esercizio
		Riscosti	Rimasti da riscuotere	Totali	Variazioni		Previsione definitiva	Riscossioni	Differenze rispetto alle previsioni			
					in più	in meno			in più	in meno		
9 = (4 - 7)	10	11	12	13 = (11 + 12)	14 = (13 - 10)	15 = (10 - 13)	16	17 = (5 + 11)	18 = (17 - 16)	19 = (16 - 17)	20 = (6 + 12)	
0,00	164.233,05	99.001,55	65.231,50	164.233,05	0,00	0,00	898.400,00	1.436.364,82	537.964,82	0,00	254.534,28	
0,00	14.008,42	14.008,42	0,00	14.008,42	0,00	0,00	18.600,00	48.508,92	29.908,92	0,00	17.000,00	
0,00	14.008,42	14.008,42	0,00	14.008,42	0,00	0,00	18.600,00	48.508,92	29.908,92	0,00	17.000,00	
0,00	1.715.048,87	1.291.934,88	423.113,99	1.715.048,87	0,00	0,00	3.773.900,00	3.775.827,01	648.172,53	646.245,52	1.109.323,20	
0,00	130.888,33	116.288,33	14.600,00	130.888,33	0,00	0,00	208.100,00	176.563,89	0,00	31.536,11	34.664,20	
0,00	61.500,00	59.682,00	1.818,00	61.500,00	0,00	0,00	86.300,00	63.682,00	0,00	22.618,00	23.818,00	
0,00	234.457,94	217.189,94	17.268,00	234.457,94	0,00	0,00	699.700,00	472.443,69	0,00	227.256,31	237.527,65	
0,00	8.797,76	8.732,10	65,66	8.797,76	0,00	0,00	204.600,00	80.103,11	0,00	124.496,89	127.593,95	
0,00	435.644,03	401.892,37	33.751,66	435.644,03	0,00	0,00	1.198.700,00	792.792,69	0,00	405.907,31	423.603,80	
0,00	435.644,03	401.892,37	33.751,66	435.644,03	0,00	0,00	1.198.700,00	792.792,69	0,00	405.907,31	423.603,80	
0,00	0,00	0,00	0,00	0,00	0,00	0,00	0,00	660,55	660,55	0,00	0,00	
0,00	0,00	0,00	0,00	0,00	0,00	0,00	0,00	660,55	660,55	0,00	0,00	
0,00	0,00	0,00	0,00	0,00	0,00	0,00	0,00	660,55	660,55	0,00	0,00	
0,00	2.150.692,90	1.693.827,25	456.865,65	2.150.692,90	0,00	0,00	4.972.600,00	4.569.280,25	648.833,08	1.052.152,83	1.532.927,00	
0,00	292.041,81	0,00	292.041,81	292.041,81	0,00	0,00	238.000,00	0,00	0,00	238.000,00	292.041,81	
0,00	292.041,81	0,00	292.041,81	292.041,81	0,00	0,00	238.000,00	0,00	0,00	238.000,00	292.041,81	
0,00	186.295,00	107.806,00	78.489,00	186.295,00	0,00	0,00	305.400,00	107.806,00	0,00	197.594,00	215.451,50	
0,00	186.295,00	107.806,00	78.489,00	186.295,00	0,00	0,00	305.400,00	107.806,00	0,00	197.594,00	215.451,50	
0,00	0,00	0,00	0,00	0,00	0,00	0,00	134.100,00	38.140,09	0,00	95.959,91	180.230,73	
0,00	0,00	0,00	0,00	0,00	0,00	0,00	134.100,00	38.140,09	0,00	95.959,91	180.230,73	
0,00	45.000,00	0,00	45.000,00	45.000,00	0,00	0,00	12.800,00	0,00	0,00	12.800,00	45.000,00	
0,00	45.000,00	0,00	45.000,00	45.000,00	0,00	0,00	12.800,00	0,00	0,00	12.800,00	45.000,00	
0,00	523.336,81	107.806,00	415.530,81	523.336,81	0,00	0,00	690.300,00	145.946,09	0,00	544.353,91	732.724,04	
0,00	0,00	0,00	0,00	0,00	0,00	0,00	404.100,00	250.119,83	0,00	153.980,17	160.076,66	
0,00	0,00	0,00	0,00	0,00	0,00	0,00	44.300,00	15.000,00	0,00	29.300,00	30.000,00	
0,00	0,00	0,00	0,00	0,00	0,00	0,00	448.400,00	265.119,83	0,00	183.280,17	190.076,66	
0,00	0,00	0,00	0,00	0,00	0,00	0,00	448.400,00	265.119,83	0,00	183.280,17	190.076,66	

XVI LEGISLATURA — DISEGNI DI LEGGE E RELAZIONI — DOCUMENTI

Totale alle previsioni in meno	Residui a inizio esercizio	GESTIONE DEI RESIDUI ATTIVI					GESTIONE DI CASSA				Totale dei residui attivi al termine dell'esercizio
		Riscossi	Rimasti da riscuotere	Totali	Variazioni		Previsione definitiva	Riscossioni	Differenze rispetto alle previsioni		
					in più	in meno			in più	in meno	
9 = (4 - 7)	10	11	12	13 = (11 + 12)	14 = (13 - 10)	15 = (10 - 13)	16	17 = (5 + 11)	18 = (17 - 16)	19 = (16 - 17)	20 = (6 + 12)
0,00	0,00	0,00	0,00	0,00	0,00	0,00	0,00	4.424,76	4.424,76	0,00	51,15
0,00	0,00	0,00	0,00	0,00	0,00	0,00	0,00	4.424,76	4.424,76	0,00	51,15
0,00	0,00	0,00	0,00	0,00	0,00	0,00	0,00	4.424,76	4.424,76	0,00	51,15
0,00	523.336,81	107.806,00	415.530,81	523.336,81	0,00	0,00	1.138.700,00	415.490,68	4.424,76	727.634,08	922.851,85
0,00	0,00	0,00	0,00	0,00	0,00	0,00	1.800,00	6.500,00	4.700,00	0,00	0,00
0,00	0,00	0,00	0,00	0,00	0,00	0,00	1.800,00	6.500,00	4.700,00	0,00	0,00
0,00	0,00	0,00	0,00	0,00	0,00	0,00	1.800,00	6.500,00	4.700,00	0,00	0,00
0,00	0,00	0,00	0,00	0,00	0,00	0,00	1.800,00	6.500,00	4.700,00	0,00	0,00
0,00	0,00	0,00	0,00	0,00	0,00	0,00	16.800,00	17.800,00	1.000,00	0,00	0,00
0,00	0,00	0,00	0,00	0,00	0,00	0,00	16.800,00	17.800,00	1.000,00	0,00	0,00
0,00	0,00	0,00	0,00	0,00	0,00	0,00	0,00	0,00	0,00	0,00	0,00
0,00	0,00	0,00	0,00	0,00	0,00	0,00	31.700,00	55.258,44	23.558,44	0,00	56.750,00
0,00	0,00	0,00	0,00	0,00	0,00	0,00	31.700,00	55.258,44	23.558,44	0,00	56.750,00
0,00	0,00	0,00	0,00	0,00	0,00	0,00	48.500,00	73.058,44	24.558,44	0,00	56.750,00
0,00	0,00	0,00	0,00	0,00	0,00	0,00	14.800,00	0,00	0,00	14.800,00	15.000,00
0,00	0,00	0,00	0,00	0,00	0,00	0,00	14.800,00	0,00	0,00	14.800,00	15.000,00
0,00	0,00	0,00	0,00	0,00	0,00	0,00	14.800,00	0,00	0,00	14.800,00	15.000,00
0,00	0,00	0,00	0,00	0,00	0,00	0,00	0,00	20.847,07	20.847,07	0,00	0,00
0,00	0,00	0,00	0,00	0,00	0,00	0,00	0,00	20.847,07	20.847,07	0,00	0,00
0,00	0,00	0,00	0,00	0,00	0,00	0,00	0,00	20.847,07	20.847,07	0,00	0,00
0,00	0,00	0,00	0,00	0,00	0,00	0,00	63.300,00	93.905,51	45.405,51	14.800,00	71.750,00
0,00	2.180.611,58	747.932,14	1.432.679,44	2.180.611,58	0,00	0,00	3.462.800,00	812.518,94	0,00	2.650.281,06	2.853.061,96
0,00	40.255,67	26.122,55	14.133,12	40.255,67	0,00	0,00	38.000,00	26.122,55	0,00	11.877,45	14.133,12
0,00	2.220.867,25	774.054,69	1.446.812,56	2.220.867,25	0,00	0,00	3.500.800,00	838.641,49	0,00	2.662.158,51	2.867.195,08

TITOLI / CATEGORIE		GESTIONE DI COMPETENZA							
		Previsioni				Somme accertate		Differenze rispet	
		Previsione iniziale	Variazioni in aumento	Variazioni in diminuzione	Previsione definitiva	Riscosse	Rimasti da riscuotere		Totale accertamenti
1	2	3	4 = (1 + 2 - 3)	5	6	7 = (5 + 6)	8 = (7 - 4)		
03.041.1.04.002	Finanziamenti da Programma Quadro Ricerca U.E.	254.000,00	202.562,09	0,00	456.562,09	392.562,09	64.000,00	456.562,09	0,00
03.041.1.04.003	Finanziamenti da parte di organismi internazionali	2.357,00	0,00	2.357,00	0,00	0,00	0,00	0,00	0,00
03.041.1.04.004	Finanziamenti da altre iniziative U.E.	33.530,00	2.450,00	0,00	35.980,00	2.450,00	33.530,00	35.980,00	0,00
	Totale categoria 03.041.1.04	289.887,00	205.012,09	2.357,00	492.542,09	395.012,09	97.530,00	492.542,09	0,00
	03.041.1.05 Trasferimenti da Regioni ed Enti locali								
03.041.1.05.001	Finanziamenti delle Regioni per attivita' P.O.R. 2000/2006 e per altre iniziative progettuali	0,00	137.047,35	0,00	137.047,35	68.047,35	69.000,00	137.047,35	0,00
03.041.1.05.002	Altri contributi delle regioni e degli enti locali	40.000,00	74.375,00	0,00	114.375,00	69.375,00	45.000,00	114.375,00	0,00
03.041.1.05.004	Finanziamenti degli enti locali per iniziative progettuali	15.000,00	0,00	15.000,00	0,00	0,00	0,00	0,00	0,00
	Totale categoria 03.041.1.05	55.000,00	211.422,35	15.000,00	251.422,35	137.422,35	114.000,00	251.422,35	0,00
	03.041.1.06 Trasferimenti da altri Enti Pubblici								
03.041.1.06.002	Altri finanziamenti degli enti del settore pubblico per iniziative dell'ente	9.200,00	152.551,61	0,00	161.751,61	108.350,97	53.400,64	161.751,61	0,00
	Totale categoria 03.041.1.06	9.200,00	152.551,61	0,00	161.751,61	108.350,97	53.400,64	161.751,61	0,00
	03.041.1.07 Trasferimenti da soggetti privati								
03.041.1.07.003	Altri finanziamenti di soggetti privati per iniziative dell'ente	0,00	15.000,00	0,00	15.000,00	0,00	15.000,00	15.000,00	0,00
	Totale categoria 03.041.1.07	0,00	15.000,00	0,00	15.000,00	0,00	15.000,00	15.000,00	0,00
	Totale Titolo I	1.914.138,75	607.575,05	116.028,43	2.405.685,37	705.372,21	1.700.313,16	2.405.685,37	0,00
	03.041.2 Compensi per prestazioni di servizi tecnico-scientifici								
	03.041.2.01 Entrate per prestazioni di servizi e vendita prodotti								
03.041.2.01.001	Ricerche e servizi commissionati da amministrazioni pubbliche	57.500,00	13.966,76	20.000,00	51.466,76	51.466,76	0,00	51.466,76	0,00
03.041.2.01.002	Ricerche e servizi commissionati da organismi internazionali	0,00	1.000,00	0,00	1.000,00	1.000,00	0,00	1.000,00	0,00
03.041.2.01.003	Ricerche e servizi commissionati da soggetti privati	8.760,00	5.400,00	5.400,00	8.760,00	6.360,00	2.400,00	8.760,00	0,00
03.041.2.01.006	Prestazione di servizi e vendita di prodotti	0,00	1.208,00	0,00	1.208,00	1.208,00	0,00	1.208,00	0,00
	Totale categoria 03.041.2.01	66.260,00	21.574,76	25.400,00	62.434,76	60.034,76	2.400,00	62.434,76	0,00
	Totale Titolo II	66.260,00	21.574,76	25.400,00	62.434,76	60.034,76	2.400,00	62.434,76	0,00
	03.041.3 Entrate diverse								
	03.041.3.02 Altre entrate								
03.041.3.02.003	Recuperi e rimborsi diversi	0,00	3.446,42	0,00	3.446,42	2.325,22	1.121,20	3.446,42	0,00
	Totale categoria 03.041.3.02	0,00	3.446,42	0,00	3.446,42	2.325,22	1.121,20	3.446,42	0,00
	Totale Titolo III	0,00	3.446,42	0,00	3.446,42	2.325,22	1.121,20	3.446,42	0,00
	Totale C.d.R. 041	1.980.398,75	632.596,23	141.428,43	2.471.566,55	767.732,19	1.703.834,36	2.471.566,55	0,00
	03.053 METODOLOGIE CHIMICHE								
	03.053.1 Trasferimenti								
	03.053.1.02 Trasferimenti da MUR								
03.053.1.02.004	Finanziamento del M.I.U.R. di cui alle leggi 95/1995, 449/1997, 204/1998 e 388/2000	30.000,00	9.505,12	0,00	39.505,12	10.156,21	29.348,91	39.505,12	0,00
	Totale categoria 03.053.1.02	30.000,00	9.505,12	0,00	39.505,12	10.156,21	29.348,91	39.505,12	0,00
	Totale Titolo I	30.000,00	9.505,12	0,00	39.505,12	10.156,21	29.348,91	39.505,12	0,00
	03.053.2 Compensi per prestazioni di servizi tecnico-scientifici								
	03.053.2.01 Entrate per prestazioni di servizi e vendita prodotti								
03.053.2.01.003	Ricerche e servizi commissionati da soggetti privati	0,00	11.200,00	0,00	11.200,00	11.200,00	0,00	11.200,00	0,00
	Totale categoria 03.053.2.01	0,00	11.200,00	0,00	11.200,00	11.200,00	0,00	11.200,00	0,00
	Totale Titolo II	0,00	11.200,00	0,00	11.200,00	11.200,00	0,00	11.200,00	0,00

XVI LEGISLATURA — DISEGNI DI LEGGE E RELAZIONI — DOCUMENTI

Riferimento alle previsioni in meno	Residui a inizio esercizio	GESTIONE DEI RESIDUI ATTIVI					GESTIONE DI CASSA				Totale dei residui attivi al termine dell'esercizio
		Riscossi	Rimasti da riscuotere	Totali	Variazioni		Previsione definitiva	Riscossioni	Differenze rispetto alle previsioni		
					in più	in meno			in più	in meno	
9 = (4 - 7)	10	11	12	13 = (11 + 12)	14 = (13 - 10)	15 = (10 - 13)	16	17 = (5 + 11)	18 = (17 - 16)	19 = (16 - 17)	20 = (6 + 12)
0,00	135.343,54	76.964,56	58.378,98	135.343,54	0,00	0,00	363.600,00	469.526,65	105.926,65	0,00	122.378,98
0,00	33.103,81	0,00	33.103,81	33.103,81	0,00	0,00	20.300,00	0,00	0,00	20.300,00	33.103,81
0,00	82.474,00	42.443,07	40.030,93	82.474,00	0,00	0,00	72.700,00	44.893,07	0,00	27.806,93	73.560,93
0,00	250.921,35	119.407,63	131.513,72	250.921,35	0,00	0,00	456.600,00	514.419,72	105.926,65	48.106,93	229.043,72
0,00	187.399,95	177.135,85	10.264,10	187.399,95	0,00	0,00	317.200,00	245.183,20	0,00	72.016,80	79.264,10
0,00	371.939,91	242.014,08	129.925,83	371.939,91	0,00	0,00	475.400,00	311.389,08	0,00	164.010,92	174.925,83
0,00	22.009,00	18.500,00	3.509,00	22.009,00	0,00	0,00	21.600,00	18.500,00	0,00	3.100,00	3.509,00
0,00	581.348,86	437.649,93	143.698,93	581.348,86	0,00	0,00	814.200,00	575.072,28	0,00	239.127,72	257.698,93
0,00	183.265,23	44.007,76	139.257,47	183.265,23	0,00	0,00	183.200,00	152.358,73	0,00	30.841,27	192.658,11
0,00	183.265,23	44.007,76	139.257,47	183.265,23	0,00	0,00	183.200,00	152.358,73	0,00	30.841,27	192.658,11
0,00	24.275,00	22.400,00	1.875,00	24.275,00	0,00	0,00	11.200,00	22.400,00	11.200,00	0,00	16.875,00
0,00	24.275,00	22.400,00	1.875,00	24.275,00	0,00	0,00	11.200,00	22.400,00	11.200,00	0,00	16.875,00
0,00	3.260.677,69	1.397.520,01	1.863.157,68	3.260.677,69	0,00	0,00	4.966.000,00	2.102.892,22	117.126,65	2.980.234,43	3.563.470,84
0,00	6,70	0,00	6,70	6,70	0,00	0,00	50.600,00	51.466,76	866,76	0,00	6,70
0,00	0,00	0,00	0,00	0,00	0,00	0,00	1.000,00	1.000,00	0,00	0,00	0,00
0,00	28.800,00	19.200,00	9.600,00	28.800,00	0,00	0,00	37.100,00	25.560,00	0,00	11.540,00	12.000,00
0,00	2.160,00	0,00	2.160,00	2.160,00	0,00	0,00	3.300,00	1.208,00	0,00	2.092,00	2.160,00
0,00	30.966,70	19.200,00	11.766,70	30.966,70	0,00	0,00	92.000,00	79.234,76	866,76	13.632,00	14.166,70
0,00	30.966,70	19.200,00	11.766,70	30.966,70	0,00	0,00	92.000,00	79.234,76	866,76	13.632,00	14.166,70
0,00	0,00	0,00	0,00	0,00	0,00	0,00	0,00	2.325,22	2.325,22	0,00	1.121,20
0,00	0,00	0,00	0,00	0,00	0,00	0,00	0,00	2.325,22	2.325,22	0,00	1.121,20
0,00	0,00	0,00	0,00	0,00	0,00	0,00	0,00	2.325,22	2.325,22	0,00	1.121,20
0,00	3.291.644,39	1.416.720,01	1.874.924,38	3.291.644,39	0,00	0,00	5.058.000,00	2.184.452,20	120.318,63	2.993.866,43	3.578.758,74
0,00	0,00	0,00	0,00	0,00	0,00	0,00	32.200,00	10.156,21	0,00	22.043,79	29.348,91
0,00	0,00	0,00	0,00	0,00	0,00	0,00	32.200,00	10.156,21	0,00	22.043,79	29.348,91
0,00	0,00	0,00	0,00	0,00	0,00	0,00	32.200,00	10.156,21	0,00	22.043,79	29.348,91
0,00	16.800,00	4.800,00	12.000,00	16.800,00	0,00	0,00	27.600,00	16.000,00	0,00	11.600,00	12.000,00
0,00	16.800,00	4.800,00	12.000,00	16.800,00	0,00	0,00	27.600,00	16.000,00	0,00	11.600,00	12.000,00
0,00	16.800,00	4.800,00	12.000,00	16.800,00	0,00	0,00	27.600,00	16.000,00	0,00	11.600,00	12.000,00

TITOLI / CATEGORIE		GESTIONE DI COMPETENZA							
		Previsioni				Somme accertate		Differenze rispet	
Codice	Denominazione	Previsione iniziale	Variazioni in aumento	Variazioni in diminuzione	Previsione definitiva	Risorse	Rimasti da riscuotere	Totale accertamenti	in più
		1	2	3	4 = (1 + 2 - 3)	5	6	7 = (5 + 6)	8 = (7 - 4)
Totale C.d.R. 053		30.000,00	20.705,12	0,00	50.705,12	21.356,21	29.348,91	50.705,12	0,00
03.064	PROTEZIONE DELLE PIANTE								
03.064.1	Trasferimenti								
03.064.1.03	Trasferimenti da altri Ministeri								
03.064.1.03.014	Finanziamenti dei ministeri per iniziative progettuali	0,00	213.601,19	0,00	213.601,19	213.601,19	0,00	213.601,19	0,00
03.064.1.03.015	Altri contributi ministeriali	0,00	0,00	0,00	0,00	0,00	0,00	0,00	0,00
	Totale categoria 03.064.1.03	0,00	213.601,19	0,00	213.601,19	213.601,19	0,00	213.601,19	0,00
03.064.1.04	Trasferimenti da UE								
03.064.1.04.003	Finanziamenti da parte di organismi internazionali	0,00	2.274,75	0,00	2.274,75	774,75	1.500,00	2.274,75	0,00
03.064.1.04.004	Finanziamenti da altre iniziative U.E.	0,00	0,00	0,00	0,00	0,00	0,00	0,00	0,00
	Totale categoria 03.064.1.04	0,00	2.274,75	0,00	2.274,75	774,75	1.500,00	2.274,75	0,00
03.064.1.05	Trasferimenti da Regioni ed Enti locali								
03.064.1.05.001	Finanziamenti delle Regioni per attività P.O.R. 2000/2006 e per altre iniziative progettuali	0,00	0,00	0,00	0,00	0,00	0,00	0,00	0,00
03.064.1.05.002	Altri contributi delle regioni e degli enti locali	20.000,00	18.500,00	0,00	38.500,00	0,00	38.500,00	38.500,00	0,00
03.064.1.05.004	Finanziamenti degli enti locali per iniziative progettuali	8.000,00	0,00	1.000,00	7.000,00	0,00	7.000,00	7.000,00	0,00
	Totale categoria 03.064.1.05	28.000,00	18.500,00	1.000,00	45.500,00	0,00	45.500,00	45.500,00	0,00
03.064.1.06	Trasferimenti da altri Enti Pubblici								
03.064.1.06.002	Altri finanziamenti degli enti del settore pubblico per iniziative dell'ente	2.600,00	119.600,00	0,00	122.200,00	9.440,00	112.760,00	122.200,00	0,00
	Totale categoria 03.064.1.06	2.600,00	119.600,00	0,00	122.200,00	9.440,00	112.760,00	122.200,00	0,00
03.064.1.07	Trasferimenti da soggetti privati								
03.064.1.07.003	Altri finanziamenti di soggetti privati per iniziative dell'ente	31.600,00	9.300,00	0,00	40.900,00	25.439,46	15.460,54	40.900,00	0,00
	Totale categoria 03.064.1.07	31.600,00	9.300,00	0,00	40.900,00	25.439,46	15.460,54	40.900,00	0,00
	Totale Titolo I	62.200,00	363.275,94	1.000,00	424.475,94	249.255,40	175.220,54	424.475,94	0,00
03.064.2	Compensi per prestazioni di servizi tecnico-scientifici								
03.064.2.01	Entrate per prestazioni di servizi e vendita prodotti								
03.064.2.01.001	Ricerche e servizi commissionati da amministrazioni pubbliche	169.741,65	57.542,77	29.356,82	197.927,60	88.322,42	109.605,18	197.927,60	0,00
03.064.2.01.003	Ricerche e servizi commissionati da soggetti privati	10.200,00	47.720,00	3.000,00	54.920,00	27.720,00	27.200,00	54.920,00	0,00
03.064.2.01.006	Prestazione di servizi e vendita di prodotti	12.744,00	17.960,00	0,00	30.704,00	11.904,00	18.800,00	30.704,00	0,00
03.064.2.01.007	Vendita di pubblicazioni	0,00	1.192,00	0,00	1.192,00	888,00	304,00	1.192,00	0,00
	Totale categoria 03.064.2.01	192.685,65	124.414,77	32.356,82	284.743,60	128.834,42	155.909,18	284.743,60	0,00
	Totale Titolo II	192.685,65	124.414,77	32.356,82	284.743,60	128.834,42	155.909,18	284.743,60	0,00
03.064.3	Entrate diverse								
03.064.3.02	Altre entrate								
03.064.3.02.003	Recuperi e rimborsi diversi	0,00	233,10	0,00	233,10	233,10	0,00	233,10	0,00
	Totale categoria 03.064.3.02	0,00	233,10	0,00	233,10	233,10	0,00	233,10	0,00
	Totale Titolo III	0,00	233,10	0,00	233,10	233,10	0,00	233,10	0,00
03.064.4	Alienazioni patrimoniali e riscossione di crediti								
03.064.4.01	Entrate per alienazione di beni								
03.064.4.01.002	Entrate derivanti dalla alienazione di beni di uso durevole	0,00	7.000,00	0,00	7.000,00	7.000,00	0,00	7.000,00	0,00
	Totale categoria 03.064.4.01	0,00	7.000,00	0,00	7.000,00	7.000,00	0,00	7.000,00	0,00
	Totale Titolo IV	0,00	7.000,00	0,00	7.000,00	7.000,00	0,00	7.000,00	0,00
Totale C.d.R. 064		254.885,65	494.923,81	33.356,82	716.452,64	385.322,92	331.129,72	716.452,64	0,00

XVI LEGISLATURA — DISEGNI DI LEGGE E RELAZIONI — DOCUMENTI

Raffronto alle previsioni in meno	Residui a inizio esercizio	GESTIONE DEI RESIDUI ATTIVI					GESTIONE DI CASSA				Totale dei residui attivi al termine dell'esercizio
		Riscossi	Rimasti da riscuotere	Totali	Variazioni		Previsione definitiva	Riscossioni	Differenze rispetto alle previsioni		
					in più	in meno			in più	in meno	
9 = (4 - 7)	10	11	12	13 = (11 + 12)	14 = (13 - 10)	15 = (10 - 13)	16	17 = (5 + 11)	18 = (17 - 16)	19 = (16 - 17)	20 = (6 + 12)
0,00	16.800,00	4.800,00	12.000,00	16.800,00	0,00	0,00	59.800,00	26.156,21	0,00	33.643,79	41.348,91
0,00	22.561,77	6.206,90	16.354,87	22.561,77	0,00	0,00	223.000,00	219.808,09	0,00	3.191,91	16.354,87
0,00	38.250,00	38.250,00	0,00	38.250,00	0,00	0,00	36.100,00	38.250,00	2.150,00	0,00	0,00
0,00	60.811,77	44.456,90	16.354,87	60.811,77	0,00	0,00	259.100,00	258.058,09	2.150,00	3.191,91	16.354,87
0,00	0,00	0,00	0,00	0,00	0,00	0,00	1.500,00	774,75	0,00	725,25	1.500,00
0,00	20.072,16	4.366,50	15.705,66	20.072,16	0,00	0,00	12.400,00	4.366,50	0,00	8.033,50	15.705,66
0,00	20.072,16	4.366,50	15.705,66	20.072,16	0,00	0,00	13.900,00	5.141,25	0,00	8.758,75	17.205,66
0,00	13.812,50	13.812,50	0,00	13.812,50	0,00	0,00	13.500,00	13.812,50	312,50	0,00	0,00
0,00	49.000,00	25.000,00	24.000,00	49.000,00	0,00	0,00	85.600,00	25.000,00	0,00	60.600,00	62.500,00
0,00	2.000,00	2.000,00	0,00	2.000,00	0,00	0,00	8.800,00	2.000,00	0,00	6.800,00	7.000,00
0,00	64.812,50	40.812,50	24.000,00	64.812,50	0,00	0,00	107.900,00	40.812,50	312,50	67.400,00	69.500,00
0,00	139.263,50	56.672,66	82.590,84	139.263,50	0,00	0,00	139.000,00	66.112,66	0,00	72.887,34	195.350,84
0,00	139.263,50	56.672,66	82.590,84	139.263,50	0,00	0,00	139.000,00	66.112,66	0,00	72.887,34	195.350,84
0,00	35.525,49	35.525,49	0,00	35.525,49	0,00	0,00	21.800,00	60.964,95	39.164,95	0,00	15.460,54
0,00	35.525,49	35.525,49	0,00	35.525,49	0,00	0,00	21.800,00	60.964,95	39.164,95	0,00	15.460,54
0,00	320.485,42	181.834,05	138.651,37	320.485,42	0,00	0,00	541.700,00	431.089,45	41.627,45	152.238,00	313.871,91
0,00	142.360,00	56.360,00	86.000,00	142.360,00	0,00	0,00	335.500,00	144.682,42	0,00	190.817,58	195.605,18
0,00	8.800,00	2.200,00	6.600,00	8.800,00	0,00	0,00	62.700,00	29.920,00	0,00	32.780,00	33.800,00
0,00	10.354,00	4.350,00	6.004,00	10.354,00	0,00	0,00	40.400,00	16.254,00	0,00	24.146,00	24.804,00
0,00	96,00	96,00	0,00	96,00	0,00	0,00	1.300,00	984,00	0,00	316,00	304,00
0,00	161.610,00	63.006,00	98.604,00	161.610,00	0,00	0,00	439.900,00	191.840,42	0,00	248.059,58	254.513,18
0,00	161.610,00	63.006,00	98.604,00	161.610,00	0,00	0,00	439.900,00	191.840,42	0,00	248.059,58	254.513,18
0,00	0,00	0,00	0,00	0,00	0,00	0,00	0,00	233,10	233,10	0,00	0,00
0,00	0,00	0,00	0,00	0,00	0,00	0,00	0,00	233,10	233,10	0,00	0,00
0,00	0,00	0,00	0,00	0,00	0,00	0,00	0,00	233,10	233,10	0,00	0,00
0,00	0,00	0,00	0,00	0,00	0,00	0,00	0,00	7.000,00	7.000,00	0,00	0,00
0,00	0,00	0,00	0,00	0,00	0,00	0,00	0,00	7.000,00	7.000,00	0,00	0,00
0,00	0,00	0,00	0,00	0,00	0,00	0,00	0,00	7.000,00	7.000,00	0,00	0,00
0,00	482.095,42	244.840,05	237.255,37	482.095,42	0,00	0,00	981.600,00	630.162,97	48.860,55	400.297,58	568.385,09

XVI LEGISLATURA — DISEGNI DI LEGGE E RELAZIONI — DOCUMENTI

TITOLI / CATEGORIE		GESTIONE DI COMPETENZA							
		Previsioni				Somme accertate			Differenze rispetto in più
		Previsione iniziale	Variazioni in aumento	Variazioni in diminuzione	Previsione definitiva	Risorse	Rimasti da riscuotere	Totale accertamenti	
1	2	3	4 = (1 + 2 - 3)	5	6	7 = (5 + 6)	8 = (7 - 4)		
03.076	SCIENZE DELL'ALIMENTAZIONE								
03.076.1	Trasferimenti								
03.076.1.02	Trasferimenti da MUR								
03.076.1.02.004	Finanziamento del M.I.U.R. di cui alle leggi 95/1995, 449/1997, 204/1998 e 388/2000	192.000,00	22.124,22	192.000,00	22.124,22	22.124,22	0,00	22.124,22	0,00
	Totale categoria 03.076.1.02	192.000,00	22.124,22	192.000,00	22.124,22	22.124,22	0,00	22.124,22	0,00
03.076.1.03	Trasferimenti da altri Ministeri								
03.076.1.03.014	Finanziamenti dei ministeri per iniziative progettuali	30.000,00	18.040,49	30.000,00	18.040,49	18.040,49	0,00	18.040,49	0,00
	Totale categoria 03.076.1.03	30.000,00	18.040,49	30.000,00	18.040,49	18.040,49	0,00	18.040,49	0,00
03.076.1.04	Trasferimenti da UE								
03.076.1.04.002	Finanziamenti da Programma Quadro Ricerca U.E.	308.974,57	0,00	56.985,10	251.989,47	239.533,39	12.456,08	251.989,47	0,00
	Totale categoria 03.076.1.04	308.974,57	0,00	56.985,10	251.989,47	239.533,39	12.456,08	251.989,47	0,00
03.076.1.05	Trasferimenti da Regioni ed Enti locali								
03.076.1.05.001	Finanziamenti delle Regioni per attività P.O.R. 2000/2006 e per altre iniziative progettuali	346.579,00	990.000,00	200.455,01	1.136.123,99	1.136.123,99	0,00	1.136.123,99	0,00
03.076.1.05.002	Altri contributi delle regioni e degli enti locali	594.000,00	0,00	375.449,60	218.550,40	218.550,40	0,00	218.550,40	0,00
	Totale categoria 03.076.1.05	940.579,00	990.000,00	575.904,61	1.354.674,39	1.354.674,39	0,00	1.354.674,39	0,00
	Totale Titolo I	1.471.553,57	1.030.164,71	854.889,71	1.646.828,57	1.634.372,49	12.456,08	1.646.828,57	0,00
03.076.2	Compensi per prestazioni di servizi tecnico-scientifici								
03.076.2.01	Entrate per prestazioni di servizi e vendita prodotti								
03.076.2.01.001	Ricerche e servizi commissionati da amministrazioni pubbliche	1.800.000,00	29.710,00	1.800.000,00	29.710,00	29.710,00	0,00	29.710,00	0,00
03.076.2.01.003	Ricerche e servizi commissionati da soggetti privati	16.000,00	11.892,00	16.000,00	11.892,00	11.892,00	0,00	11.892,00	0,00
	Totale categoria 03.076.2.01	1.816.000,00	41.602,00	1.816.000,00	41.602,00	41.602,00	0,00	41.602,00	0,00
	Totale Titolo II	1.816.000,00	41.602,00	1.816.000,00	41.602,00	41.602,00	0,00	41.602,00	0,00
03.076.3	Entrate diverse								
03.076.3.01	Redditi e proventi patrimoniali								
03.076.3.01.002	Locazione di immobili e proventi per uso di locali dati in comodato	0,00	18.836,42	0,00	18.836,42	18.836,42	0,00	18.836,42	0,00
	Totale categoria 03.076.3.01	0,00	18.836,42	0,00	18.836,42	18.836,42	0,00	18.836,42	0,00
03.076.3.02	Altre entrate								
03.076.3.02.003	Recupero e rimborsi diversi	0,00	784,61	0,00	784,61	784,61	0,00	784,61	0,00
	Totale categoria 03.076.3.02	0,00	784,61	0,00	784,61	784,61	0,00	784,61	0,00
	Totale Titolo III	0,00	19.621,03	0,00	19.621,03	19.621,03	0,00	19.621,03	0,00
	Totale C.d.R. 076	3.287.553,57	1.091.387,74	2.670.889,71	1.708.051,60	1.695.595,52	12.456,08	1.708.051,60	0,00
03.077	SCIENZE DELLE PRODUZIONI ALIMENTARI								
03.077.1	Trasferimenti								
03.077.1.02	Trasferimenti da MUR								
03.077.1.02.004	Finanziamento del M.I.U.R. di cui alle leggi 95/1995, 449/1997, 204/1998 e 388/2000	0,00	0,00	0,00	0,00	0,00	0,00	0,00	0,00
	Totale categoria 03.077.1.02	0,00	0,00	0,00	0,00	0,00	0,00	0,00	0,00
03.077.1.03	Trasferimenti da altri Ministeri								
03.077.1.03.014	Finanziamenti dei ministeri per iniziative progettuali	779.523,00	332.555,56	403.091,23	708.987,33	570.583,07	138.404,26	708.987,33	0,00
	Totale categoria 03.077.1.03	779.523,00	332.555,56	403.091,23	708.987,33	570.583,07	138.404,26	708.987,33	0,00
03.077.1.04	Trasferimenti da UE								
03.077.1.04.002	Finanziamenti da Programma Quadro Ricerca U.E.	427.440,00	531.167,42	121.421,65	837.185,77	837.185,77	0,00	837.185,77	0,00
03.077.1.04.003	Finanziamenti da parte di organismi internazionali	0,00	133.886,27	0,00	133.886,27	133.886,27	0,00	133.886,27	0,00

XVI LEGISLATURA — DISEGNI DI LEGGE E RELAZIONI — DOCUMENTI

Totale alle previsioni in meno	Residui a inizio esercizio	GESTIONE DEI RESIDUI ATTIVI					GESTIONE DI CASSA				Totale dei residui attivi al termine dell'esercizio
		Riscossi	Rimasti da riscuotere	Totale	Variazioni		Previsione definitiva	Riscossioni	Differenze rispetto alle previsioni		
					in più	in meno			in più	in meno	
9 = (4 - 7)	10	11	12	13 = (11 + 12)	14 = (13 - 10)	15 = (10 - 13)	16	17 = (5 + 11)	18 = (17 - 16)	19 = (16 - 17)	20 = (6 + 12)
0,00	0,00	0,00	0,00	0,00	0,00	0,00	18.000,00	22.124,22	4.124,22	0,00	0,00
0,00	0,00	0,00	0,00	0,00	0,00	0,00	18.000,00	22.124,22	4.124,22	0,00	0,00
0,00	0,00	0,00	0,00	0,00	0,00	0,00	17.000,00	18.040,49	1.040,49	0,00	0,00
0,00	0,00	0,00	0,00	0,00	0,00	0,00	17.000,00	18.040,49	1.040,49	0,00	0,00
0,00	0,00	0,00	0,00	0,00	0,00	0,00	154.800,00	239.533,39	84.733,39	0,00	12.456,08
0,00	0,00	0,00	0,00	0,00	0,00	0,00	154.800,00	239.533,39	84.733,39	0,00	12.456,08
0,00	145.602,42	145.602,42	0,00	145.602,42	0,00	0,00	1.253.100,00	1.281.726,41	28.626,41	0,00	0,00
0,00	400.000,00	0,00	400.000,00	400.000,00	0,00	0,00	604.700,00	218.550,40	0,00	386.149,60	400.000,00
0,00	545.602,42	145.602,42	400.000,00	545.602,42	0,00	0,00	1.857.800,00	1.500.276,81	28.626,41	386.149,60	400.000,00
0,00	545.602,42	145.602,42	400.000,00	545.602,42	0,00	0,00	2.047.600,00	1.779.974,91	118.524,51	386.149,60	412.456,08
0,00	24.000,00	24.000,00	0,00	24.000,00	0,00	0,00	53.000,00	53.710,00	710,00	0,00	0,00
0,00	0,00	0,00	0,00	0,00	0,00	0,00	11.700,00	11.892,00	192,00	0,00	0,00
0,00	24.000,00	24.000,00	0,00	24.000,00	0,00	0,00	64.700,00	65.602,00	902,00	0,00	0,00
0,00	24.000,00	24.000,00	0,00	24.000,00	0,00	0,00	64.700,00	65.602,00	902,00	0,00	0,00
0,00	0,00	0,00	0,00	0,00	0,00	0,00	6.500,00	18.836,42	12.336,42	0,00	0,00
0,00	0,00	0,00	0,00	0,00	0,00	0,00	6.500,00	18.836,42	12.336,42	0,00	0,00
0,00	0,00	0,00	0,00	0,00	0,00	0,00	0,00	784,61	784,61	0,00	0,00
0,00	0,00	0,00	0,00	0,00	0,00	0,00	0,00	784,61	784,61	0,00	0,00
0,00	0,00	0,00	0,00	0,00	0,00	0,00	6.500,00	19.621,03	13.121,03	0,00	0,00
0,00	0,00	0,00	0,00	0,00	0,00	0,00	6.500,00	19.621,03	13.121,03	0,00	0,00
0,00	569.602,42	169.602,42	400.000,00	569.602,42	0,00	0,00	2.118.800,00	1.865.197,94	132.547,54	386.149,60	412.456,08
0,00	6.532,03	6.532,03	0,00	6.532,03	0,00	0,00	5.300,00	6.532,03	1.232,03	0,00	0,00
0,00	6.532,03	6.532,03	0,00	6.532,03	0,00	0,00	5.300,00	6.532,03	1.232,03	0,00	0,00
0,00	305.367,47	211.838,56	93.528,91	305.367,47	0,00	0,00	958.300,00	782.421,63	0,00	175.878,37	231.933,17
0,00	305.367,47	211.838,56	93.528,91	305.367,47	0,00	0,00	958.300,00	782.421,63	0,00	175.878,37	231.933,17
0,00	11.534,17	11.534,17	0,00	11.534,17	0,00	0,00	521.300,00	848.719,94	327.419,94	0,00	0,00
0,00	11.892,00	11.296,39	595,61	11.892,00	0,00	0,00	89.500,00	145.182,66	55.682,66	0,00	595,61

XVI LEGISLATURA — DISEGNI DI LEGGE E RELAZIONI — DOCUMENTI

Totale alle previsioni in meno	Residui a inizio esercizio	GESTIONE DEI RESIDUI ATTIVI					GESTIONE DI CASSA				Totale dei residui attivi al termine dell'esercizio
		Riscossi	Rimasti da riscuotere	Totali	Variazioni		Previsione definitiva	Riscossioni	Differenze rispetto alle previsioni		
					in più	in meno			in più	in meno	
9 = (4 - 7)	10	11	12	13 = (11 + 12)	14 = (13 - 10)	15 = (10 - 13)	16	17 = (5 + 11)	18 = (17 - 16)	19 = (16 - 17)	20 = (6 + 12)
0,00	23.426,17	22.830,56	595,61	23.426,17	0,00	0,00	610.800,00	993.902,60	383.102,60	0,00	595,61
0,00	695,53	694,03	1,50	695,53	0,00	0,00	294.000,00	300.694,03	6.694,03	0,00	1,50
0,00	108.590,31	74.000,80	34.589,51	108.590,31	0,00	0,00	220.900,00	171.482,97	0,00	49.417,03	54.389,51
15.000,00	0,00	0,00	0,00	0,00	0,00	0,00	0,00	0,00	0,00	0,00	0,00
15.000,00	109.285,84	74.694,83	34.591,01	109.285,84	0,00	0,00	514.900,00	472.177,00	6.694,03	49.417,03	54.391,01
18.200,00	102.930,47	36.310,07	66.620,40	102.930,47	0,00	0,00	156.700,00	196.686,92	39.986,92	0,00	97.770,40
18.200,00	102.930,47	36.310,07	66.620,40	102.930,47	0,00	0,00	156.700,00	196.686,92	39.986,92	0,00	97.770,40
0,00	34.774,35	5.248,35	29.526,00	34.774,35	0,00	0,00	42.400,00	36.696,90	0,00	5.703,10	113.526,00
0,00	34.774,35	5.248,35	29.526,00	34.774,35	0,00	0,00	42.400,00	36.696,90	0,00	5.703,10	113.526,00
33.200,00	582.316,33	357.454,40	224.861,93	582.316,33	0,00	0,00	2.288.400,00	2.488.417,08	431.015,58	230.998,50	498.216,19
0,00	15.040,11	13.851,80	1.188,31	15.040,11	0,00	0,00	77.300,00	57.376,80	0,00	19.923,20	21.188,31
0,00	54.894,12	54.894,12	0,00	54.894,12	0,00	0,00	148.900,00	112.931,33	0,00	35.968,67	38.292,79
0,00	320.289,86	107.467,70	207.822,16	315.289,86	0,00	5.000,00	730.400,00	332.062,26	0,00	398.337,74	404.467,41
0,00	390.224,09	176.213,62	209.010,47	385.224,09	0,00	5.000,00	956.600,00	502.370,39	0,00	454.229,61	463.948,51
0,00	390.224,09	176.213,62	209.010,47	385.224,09	0,00	5.000,00	956.600,00	502.370,39	0,00	454.229,61	463.948,51
0,00	0,00	0,00	0,00	0,00	0,00	0,00	0,00	121,00	121,00	0,00	0,00
0,00	0,00	0,00	0,00	0,00	0,00	0,00	0,00	4.996,50	4.996,50	0,00	0,00
0,00	0,00	0,00	0,00	0,00	0,00	0,00	0,00	5.117,50	5.117,50	0,00	0,00
0,00	0,00	0,00	0,00	0,00	0,00	0,00	0,00	5.117,50	5.117,50	0,00	0,00
0,00	0,00	0,00	0,00	0,00	0,00	0,00	0,00	50,00	50,00	0,00	0,00
0,00	0,00	0,00	0,00	0,00	0,00	0,00	0,00	50,00	50,00	0,00	0,00
0,00	0,00	0,00	0,00	0,00	0,00	0,00	0,00	50,00	50,00	0,00	0,00
33.200,00	972.540,42	533.668,02	433.872,40	967.540,42	0,00	5.000,00	3.245.000,00	2.995.954,97	436.183,08	685.228,11	962.164,70
0,00	38.207,15	7.100,05	31.107,10	38.207,15	0,00	0,00	106.400,00	81.469,84	0,00	24.930,16	31.107,10
0,00	38.207,15	7.100,05	31.107,10	38.207,15	0,00	0,00	106.400,00	81.469,84	0,00	24.930,16	31.107,10
0,00	36.535,20	14.590,40	21.944,80	36.535,20	0,00	0,00	64.600,00	44.121,53	0,00	20.478,47	21.944,80
0,00	36.535,20	14.590,40	21.944,80	36.535,20	0,00	0,00	64.600,00	44.121,53	0,00	20.478,47	21.944,80
0,00	5.772,00	0,00	5.772,00	5.772,00	0,00	0,00	3.100,00	0,00	0,00	3.100,00	5.772,00

XVI LEGISLATURA — DISEGNI DI LEGGE E RELAZIONI — DOCUMENTI

TITOLI / CATEGORIE		GESTIONE DI COMPETENZA							Differenze rispetto in più
		Previsioni			Somme accertate				
Codice	Denominazione	Previsione iniziale	Variazioni in aumento	Variazioni in diminuzione	Previsione definitiva	Riscosse	Rimasti da riscuotere	Totale accertamenti	
		1	2	3	4 = (1 + 2 - 3)	5	6	7 = (5 + 6)	8 = (7 - 4)
	Totale categoria 03.080.1.06	0,00	0,00	0,00	0,00	0,00	0,00	0,00	0,00
	Totale Titolo I	45.666,67	74.369,79	16.135,54	103.900,92	103.900,92	0,00	103.900,92	0,00
	03.080.2 Compensi per prestazioni di servizi tecnico-scientifici								
	03.080.2.01 Entrate per prestazioni di servizi e vendita prodotti								
03.080.2.01.003	Ricerche e servizi commisionati da soggetti privati	0,00	0,00	0,00	0,00	0,00	0,00	0,00	0,00
	Totale categoria 03.080.2.01	0,00	0,00	0,00	0,00	0,00	0,00	0,00	0,00
	Totale Titolo II	0,00	0,00	0,00	0,00	0,00	0,00	0,00	0,00
	03.080.3 Entrate diverse								
	03.080.3.02 Altre entrate								
03.080.3.02.003	Recuperi e rimborsi diversi	0,00	140,38	0,00	140,38	140,38	0,00	140,38	0,00
	Totale categoria 03.080.3.02	0,00	140,38	0,00	140,38	140,38	0,00	140,38	0,00
	Totale Titolo III	0,00	140,38	0,00	140,38	140,38	0,00	140,38	0,00
	Totale C.d.R. 080	45.666,67	74.510,17	16.135,54	104.041,30	104.041,30	0,00	104.041,30	0,00
	03.083 SISTEMA PRODUZIONE ANIMALE IN AMBIENTE MEDITERRANEO								
	03.083.1 Trasferimenti								
	03.083.1.02 Trasferimenti da MUR								
03.083.1.02.004	Finanziamento del M.L.U.R. di cui alle leggi 95/1995, 449/1997, 204/1998 e 388/2000	28.963,00	0,00	0,00	28.963,00	28.963,00	0,00	28.963,00	0,00
	Totale categoria 03.083.1.02	28.963,00	0,00	0,00	28.963,00	28.963,00	0,00	28.963,00	0,00
	03.083.1.04 Trasferimenti da UE								
03.083.1.04.002	Finanziamenti da Programma Quadro Ricerca U.E.	0,00	0,00	0,00	0,00	0,00	0,00	0,00	0,00
03.083.1.04.004	Finanziamenti da altre iniziative U.E.	134.975,50	0,01	37.846,61	97.128,90	97.128,90	0,00	97.128,90	0,00
	Totale categoria 03.083.1.04	134.975,50	0,01	37.846,61	97.128,90	97.128,90	0,00	97.128,90	0,00
	03.083.1.05 Trasferimenti da Regioni ed Enti locali								
03.083.1.05.002	Altri contributi delle regioni e degli enti locali	32.618,00	0,00	32.618,00	0,00	0,00	0,00	0,00	0,00
	Totale categoria 03.083.1.05	32.618,00	0,00	32.618,00	0,00	0,00	0,00	0,00	0,00
	03.083.1.07 Trasferimenti da soggetti privati								
03.083.1.07.003	Altri finanziamenti di soggetti privati per iniziative dell'ente	9.000,00	3.000,00	0,00	12.000,00	12.000,00	0,00	12.000,00	0,00
	Totale categoria 03.083.1.07	9.000,00	3.000,00	0,00	12.000,00	12.000,00	0,00	12.000,00	0,00
	Totale Titolo I	205.556,50	3.000,01	70.464,61	138.091,90	138.091,90	0,00	138.091,90	0,00
	03.083.3 Entrate diverse								
	03.083.3.02 Altre entrate								
03.083.3.02.003	Recuperi e rimborsi diversi	0,00	485,26	0,00	485,26	485,26	0,00	485,26	0,00
	Totale categoria 03.083.3.02	0,00	485,26	0,00	485,26	485,26	0,00	485,26	0,00
	Totale Titolo III	0,00	485,26	0,00	485,26	485,26	0,00	485,26	0,00
	Totale C.d.R. 083	205.556,50	3.485,27	70.464,61	138.577,16	138.577,16	0,00	138.577,16	0,00
	03.084 SISTEMI AGRICOLI E FORESTALI DEL MEDITERRANEO								
	03.084.1 Trasferimenti								
	03.084.1.03 Trasferimenti da altri Ministeri								
03.084.1.03.005	Finanziamenti ministeriali per le attività previste nel P.O.N. 2000/2006	0,00	0,00	0,00	0,00	0,00	0,00	0,00	0,00
03.084.1.03.014	Finanziamenti dei ministeri per iniziative progettuali	190.952,63	33.014,00	4.777,78	219.188,85	219.188,85	0,00	219.188,85	0,00

XVI LEGISLATURA — DISEGNI DI LEGGE E RELAZIONI — DOCUMENTI

Totale alle previsioni in meno	Residui a inizio esercizio	GESTIONE DEI RESIDUI ATTIVI					GESTIONE DI CASSA				Totale dei residui attivi al termine dell'esercizio
		Riscossi	Rimasti da riscuotere	Totali	Variazioni		Previsione definitiva	Riscossioni	Differenze rispetto alle previsioni		
					in più	in meno			in più	in meno	
9 = (4 - 7)	10	11	12	13 = (11 + 12)	14 = (13 - 10)	15 = (10 - 13)	16	17 = (5 + 11)	18 = (17 - 16)	19 = (16 - 17)	20 = (6 + 12)
0,00	5.772,00	0,00	5.772,00	5.772,00	0,00	0,00	3.100,00	0,00	0,00	3.100,00	5.772,00
0,00	80.514,35	21.690,45	58.823,90	80.514,35	0,00	0,00	174.100,00	125.591,37	0,00	48.508,63	58.823,90
0,00	5.558,80	1.679,40	3.879,40	5.558,80	0,00	0,00	5.500,00	1.679,40	0,00	3.820,60	3.879,40
0,00	5.558,80	1.679,40	3.879,40	5.558,80	0,00	0,00	5.500,00	1.679,40	0,00	3.820,60	3.879,40
0,00	5.558,80	1.679,40	3.879,40	5.558,80	0,00	0,00	5.500,00	1.679,40	0,00	3.820,60	3.879,40
0,00	0,00	0,00	0,00	0,00	0,00	0,00	0,00	140,38	140,38	0,00	0,00
0,00	0,00	0,00	0,00	0,00	0,00	0,00	0,00	140,38	140,38	0,00	0,00
0,00	0,00	0,00	0,00	0,00	0,00	0,00	0,00	140,38	140,38	0,00	0,00
0,00	86.073,15	23.369,85	62.703,30	86.073,15	0,00	0,00	179.600,00	127.411,15	140,38	52.329,23	62.703,30
0,00	0,00	0,00	0,00	0,00	0,00	0,00	23.600,00	28.963,00	5.363,00	0,00	0,00
0,00	0,00	0,00	0,00	0,00	0,00	0,00	23.600,00	28.963,00	5.363,00	0,00	0,00
0,00	9,03	0,00	9,03	9,03	0,00	0,00	0,00	0,00	0,00	0,00	9,03
0,00	7,74	0,00	7,74	7,74	0,00	0,00	59.600,00	97.128,90	37.528,90	0,00	7,74
0,00	16,77	0,00	16,77	16,77	0,00	0,00	59.600,00	97.128,90	37.528,90	0,00	16,77
0,00	0,00	0,00	0,00	0,00	0,00	0,00	0,00	0,00	0,00	0,00	0,00
0,00	0,00	0,00	0,00	0,00	0,00	0,00	0,00	0,00	0,00	0,00	0,00
0,00	0,00	0,00	0,00	0,00	0,00	0,00	3.600,00	12.000,00	8.400,00	0,00	0,00
0,00	0,00	0,00	0,00	0,00	0,00	0,00	3.600,00	12.000,00	8.400,00	0,00	0,00
0,00	16,77	0,00	16,77	16,77	0,00	0,00	86.800,00	138.091,90	51.291,90	0,00	16,77
0,00	0,00	0,00	0,00	0,00	0,00	0,00	0,00	485,26	485,26	0,00	0,00
0,00	0,00	0,00	0,00	0,00	0,00	0,00	0,00	485,26	485,26	0,00	0,00
0,00	0,00	0,00	0,00	0,00	0,00	0,00	0,00	485,26	485,26	0,00	0,00
0,00	16,77	0,00	16,77	16,77	0,00	0,00	86.800,00	138.577,16	51.777,16	0,00	16,77
0,00	80.000,00	0,00	80.000,00	80.000,00	0,00	0,00	75.600,00	0,00	0,00	75.600,00	80.000,00
0,00	32.574,87	4.777,78	27.797,09	32.574,87	0,00	0,00	237.900,00	223.966,63	0,00	13.933,37	27.797,09

XVI LEGISLATURA — DISEGNI DI LEGGE E RELAZIONI — DOCUMENTI

TITOLI / CATEGORIE		GESTIONE DI COMPETENZA							
		Previsioni				Somme accertate			Differenze rispet
Codice	Denominazione	Previsione iniziale	Variazioni in aumento	Variazioni in diminuzione	Previsione definitiva	Risorse	Rimasti da riscuotere	Totale accertamenti	in più
		1	2	3	4 = (1 + 2 - 3)	5	6	7 = (5 + 6)	8 = (7 - 4)
03.084.1.03.015	Altri contributi ministeriali	0,00	0,00	0,00	0,00	0,00	0,00	0,00	0,00
	Totale categoria 03.084.1.03	190.952,63	33.014,00	4.777,78	219.188,85	219.188,85	0,00	219.188,85	0,00
03.084.1.04	Trasferimenti da UE								
03.084.1.04.002	Finanziamenti da Programma Quadro Ricerca U.E.	54.000,00	0,00	500,00	53.500,00	3.200,00	50.300,00	53.500,00	0,00
03.084.1.04.004	Finanziamenti da altre iniziative U.E.	0,00	0,00	0,00	0,00	0,00	0,00	0,00	0,00
	Totale categoria 03.084.1.04	54.000,00	0,00	500,00	53.500,00	3.200,00	50.300,00	53.500,00	0,00
03.084.1.05	Trasferimenti da Regioni ed Enti locali								
03.084.1.05.001	Finanziamenti delle Regioni per attivita' P.O.R. 2000/2006 e per altre iniziative progettuali	0,00	0,00	0,00	0,00	0,00	0,00	0,00	0,00
03.084.1.05.002	Altri contributi delle regioni e degli enti locali	20.000,00	0,00	0,00	20.000,00	0,00	20.000,00	20.000,00	0,00
	Totale categoria 03.084.1.05	20.000,00	0,00	0,00	20.000,00	0,00	20.000,00	20.000,00	0,00
03.084.1.06	Trasferimenti da altri Enti Pubblici								
03.084.1.06.002	Altri finanziamenti degli enti del settore pubblico per iniziative dell'ente	6.000,00	0,00	0,00	6.000,00	0,00	6.000,00	6.000,00	0,00
	Totale categoria 03.084.1.06	6.000,00	0,00	0,00	6.000,00	0,00	6.000,00	6.000,00	0,00
	Totale Titolo I	270.952,63	33.014,00	5.277,78	298.688,85	222.388,85	76.300,00	298.688,85	0,00
03.084.2	Compensi per prestazioni di servizi tecnico-scientifici								
03.084.2.01	Entrate per prestazioni di servizi e vendita prodotti								
03.084.2.01.001	Ricerche e servizi commissionati da amministrazioni pubbliche	0,00	11.200,00	0,00	11.200,00	7.700,00	3.500,00	11.200,00	0,00
03.084.2.01.003	Ricerche e servizi commissionati da soggetti privati	39.031,00	1.800,00	12.600,00	28.231,00	27.060,00	1.171,00	28.231,00	0,00
03.084.2.01.006	Prestazione di servizi e vendita di prodotti	0,00	19.800,00	0,00	19.800,00	0,00	19.800,00	19.800,00	0,00
	Totale categoria 03.084.2.01	39.031,00	32.800,00	12.600,00	59.231,00	34.760,00	24.471,00	59.231,00	0,00
	Totale Titolo II	39.031,00	32.800,00	12.600,00	59.231,00	34.760,00	24.471,00	59.231,00	0,00
03.084.3	Entrate diverse								
03.084.3.02	Altre entrate								
03.084.3.02.003	Recuperi e rimborsi diversi	0,00	170,28	0,00	170,28	170,28	0,00	170,28	0,00
	Totale categoria 03.084.3.02	0,00	170,28	0,00	170,28	170,28	0,00	170,28	0,00
	Totale Titolo III	0,00	170,28	0,00	170,28	170,28	0,00	170,28	0,00
	Totale C.d.R. 084	309.983,63	65.984,28	17.877,78	358.090,13	257.319,13	100.771,00	358.090,13	0,00
03.094	STUDIO DEGLI ECOSISTEMI								
03.094.2	Compensi per prestazioni di servizi tecnico-scientifici								
03.094.2.01	Entrate per prestazioni di servizi e vendita prodotti								
03.094.2.01.003	Ricerche e servizi commissionati da soggetti privati	0,00	6.000,00	0,00	6.000,00	6.000,00	0,00	6.000,00	0,00
	Totale categoria 03.094.2.01	0,00	6.000,00	0,00	6.000,00	6.000,00	0,00	6.000,00	0,00
	Totale Titolo II	0,00	6.000,00	0,00	6.000,00	6.000,00	0,00	6.000,00	0,00
	Totale C.d.R. 094	0,00	6.000,00	0,00	6.000,00	6.000,00	0,00	6.000,00	0,00
03.106	VALORIZZAZIONE DEL LEGNO E DELLE SPECIE ARBOREE								
03.106.1	Trasferimenti								
03.106.1.03	Trasferimenti da altri Ministeri								
03.106.1.03.015	Altri contributi ministeriali	0,00	0,00	0,00	0,00	0,00	0,00	0,00	0,00
	Totale categoria 03.106.1.03	0,00	0,00	0,00	0,00	0,00	0,00	0,00	0,00
03.106.1.04	Trasferimenti da UE								
03.106.1.04.003	Finanziamenti da parte di organismi internazionali	0,00	10.173,04	0,00	10.173,04	10.173,04	0,00	10.173,04	0,00

XVI LEGISLATURA — DISEGNI DI LEGGE E RELAZIONI — DOCUMENTI

Differenza tra le previsioni in meno	Residui a inizio esercizio	GESTIONE DEI RESIDUI ATTIVI					GESTIONE DI CASSA				Totale dei residui attivi al termine dell'esercizio
		Riscossi	Rimasti da riscuotere	Totali	Variazioni		Previsione definitiva	Riscossioni	Differenze rispetto alle previsioni		
					in più	in meno			in più	in meno	
9 = (4 - 7)	10	11	12	13 = (11 + 12)	14 = (13 - 10)	15 = (10 - 13)	16	17 = (5 + 11)	18 = (17 - 16)	19 = (16 - 17)	20 = (6 + 12)
0,00	139.841,00	126.341,00	13.500,00	139.841,00	0,00	0,00	132.100,00	126.341,00	0,00	5.759,00	13.500,00
0,00	252.415,87	131.118,78	121.297,09	252.415,87	0,00	0,00	445.600,00	350.307,63	0,00	95.292,37	121.297,09
0,00	0,00	0,00	0,00	0,00	0,00	0,00	32.900,00	3.200,00	0,00	29.700,00	50.300,00
0,00	10.712,14	10.712,14	0,00	10.712,14	0,00	0,00	6.600,00	10.712,14	4.112,14	0,00	0,00
0,00	10.712,14	10.712,14	0,00	10.712,14	0,00	0,00	39.500,00	13.912,14	4.112,14	29.700,00	50.300,00
0,00	84.032,87	84.032,87	0,00	84.032,87	0,00	0,00	82.100,00	84.032,87	1.932,87	0,00	0,00
0,00	55.000,00	34.000,00	21.000,00	55.000,00	0,00	0,00	73.400,00	34.000,00	0,00	39.400,00	41.000,00
0,00	139.032,87	118.032,87	21.000,00	139.032,87	0,00	0,00	155.500,00	118.032,87	1.932,87	39.400,00	41.000,00
0,00	51.628,00	45.124,00	6.504,00	51.628,00	0,00	0,00	30.800,00	45.124,00	14.324,00	0,00	12.504,00
0,00	51.628,00	45.124,00	6.504,00	51.628,00	0,00	0,00	30.800,00	45.124,00	14.324,00	0,00	12.504,00
0,00	453.788,88	304.987,79	148.801,09	453.788,88	0,00	0,00	671.400,00	527.376,64	20.369,01	164.392,37	225.101,09
0,00	0,00	0,00	0,00	0,00	0,00	0,00	11.000,00	7.700,00	0,00	3.300,00	3.500,00
0,00	25.099,10	25.099,10	0,00	25.099,10	0,00	0,00	52.600,00	52.159,10	0,00	440,90	1.171,00
0,00	0,00	0,00	0,00	0,00	0,00	0,00	19.500,00	0,00	0,00	19.500,00	19.800,00
0,00	25.099,10	25.099,10	0,00	25.099,10	0,00	0,00	83.100,00	59.859,10	0,00	23.240,90	24.471,00
0,00	25.099,10	25.099,10	0,00	25.099,10	0,00	0,00	83.100,00	59.859,10	0,00	23.240,90	24.471,00
0,00	0,00	0,00	0,00	0,00	0,00	0,00	0,00	170,28	170,28	0,00	0,00
0,00	0,00	0,00	0,00	0,00	0,00	0,00	0,00	170,28	170,28	0,00	0,00
0,00	0,00	0,00	0,00	0,00	0,00	0,00	0,00	170,28	170,28	0,00	0,00
0,00	478.887,98	330.086,89	148.801,09	478.887,98	0,00	0,00	754.500,00	587.406,02	20.539,29	187.633,27	249.572,09
0,00	0,00	0,00	0,00	0,00	0,00	0,00	5.900,00	6.000,00	100,00	0,00	0,00
0,00	0,00	0,00	0,00	0,00	0,00	0,00	5.900,00	6.000,00	100,00	0,00	0,00
0,00	0,00	0,00	0,00	0,00	0,00	0,00	5.900,00	6.000,00	100,00	0,00	0,00
0,00	0,00	0,00	0,00	0,00	0,00	0,00	5.900,00	6.000,00	100,00	0,00	0,00
0,00	5.000,00	5.000,00	0,00	5.000,00	0,00	0,00	4.700,00	5.000,00	300,00	0,00	0,00
0,00	5.000,00	5.000,00	0,00	5.000,00	0,00	0,00	4.700,00	5.000,00	300,00	0,00	0,00
0,00	0,00	0,00	0,00	0,00	0,00	0,00	6.200,00	10.173,04	3.973,04	0,00	0,00

XVI LEGISLATURA — DISEGNI DI LEGGE E RELAZIONI — DOCUMENTI

TITOLI / CATEGORIE		GESTIONE DI COMPETENZA							
		Previsioni				Somme accertate		Differenze rispet	
Codice	Denominazione	Previsione iniziale	Variazioni in aumento	Variazioni in diminuzione	Previsione definitiva	Riscosse	Rimasti da riscuotere	Totale accertamenti	In più
		1	2	3	4 = (1 + 2 - 3)	5	6	7 = (5 + 6)	8 = (7 - 4)
	Totale categoria 03.106.1.04	0,00	10.173,04	0,00	10.173,04	10.173,04	0,00	10.173,04	0,00
03.106.1.05	Trasferimenti da Regioni ed Enti locali								
03.106.1.05.001	Finanziamenti delle Regioni per attività P.O.R. 2000/2006 e per altre iniziative progettuali	0,00	0,00	0,00	0,00	0,00	0,00	0,00	0,00
	Totale categoria 03.106.1.05	0,00	0,00	0,00	0,00	0,00	0,00	0,00	0,00
03.106.1.06	Trasferimenti da altri Enti Pubblici								
03.106.1.06.002	Altri finanziamenti degli enti del settore pubblico per iniziative dell'ente	0,00	38.669,60	0,00	38.669,60	994,83	37.674,77	38.669,60	0,00
	Totale categoria 03.106.1.06	0,00	38.669,60	0,00	38.669,60	994,83	37.674,77	38.669,60	0,00
03.106.1.07	Trasferimenti da soggetti privati								
03.106.1.07.003	Altri finanziamenti di soggetti privati per iniziative dell'ente	0,00	26.500,00	0,00	26.500,00	6.500,00	20.000,00	26.500,00	0,00
	Totale categoria 03.106.1.07	0,00	26.500,00	0,00	26.500,00	6.500,00	20.000,00	26.500,00	0,00
	Totale Titolo I	0,00	75.342,64	0,00	75.342,64	17.667,87	57.674,77	75.342,64	0,00
03.106.2	Compensi per prestazioni di servizi tecnico-scientifici								
03.106.2.01	Entrate per prestazioni di servizi e vendita prodotti								
03.106.2.01.001	Ricerche e servizi commissionati da amministrazioni pubbliche	1.800,00	55.163,60	0,00	56.963,60	31.859,60	25.104,00	56.963,60	0,00
03.106.2.01.003	Ricerche e servizi commissionati da soggetti privati	1.200,00	13.932,00	0,00	15.132,00	4.800,00	10.332,00	15.132,00	0,00
	Totale categoria 03.106.2.01	3.000,00	69.095,60	0,00	72.095,60	36.659,60	35.436,00	72.095,60	0,00
	Totale Titolo II	3.000,00	69.095,60	0,00	72.095,60	36.659,60	35.436,00	72.095,60	0,00
03.106.3	Entrate diverse								
03.106.3.02	Altre entrate								
03.106.3.02.003	Recuperi e rimborsi diversi	0,00	2.982,58	0,00	2.982,58	2.982,58	0,00	2.982,58	0,00
	Totale categoria 03.106.3.02	0,00	2.982,58	0,00	2.982,58	2.982,58	0,00	2.982,58	0,00
	Totale Titolo III	0,00	2.982,58	0,00	2.982,58	2.982,58	0,00	2.982,58	0,00
	Totale C.d.R. 106	3.000,00	147.420,82	0,00	150.420,82	57.310,05	93.110,77	150.420,82	0,00
03.107	VIROLOGIA VEGETALE								
03.107.1	Trasferimenti								
03.107.1.03	Trasferimenti da altri Ministeri								
03.107.1.03.014	Finanziamenti dei ministeri per iniziative progettuali	0,00	51.502,50	0,00	51.502,50	0,00	51.502,50	51.502,50	0,00
	Totale categoria 03.107.1.03	0,00	51.502,50	0,00	51.502,50	0,00	51.502,50	51.502,50	0,00
03.107.1.04	Trasferimenti da UE								
03.107.1.04.002	Finanziamenti da Programma Quadro Ricerca U.E.	11.405,12	32.262,00	0,00	43.667,12	34.407,12	9.260,00	43.667,12	0,00
03.107.1.04.004	Finanziamenti da altre iniziative U.E.	0,00	0,00	0,00	0,00	0,00	0,00	0,00	0,00
	Totale categoria 03.107.1.04	11.405,12	32.262,00	0,00	43.667,12	34.407,12	9.260,00	43.667,12	0,00
03.107.1.05	Trasferimenti da Regioni ed Enti locali								
03.107.1.05.001	Finanziamenti delle Regioni per attività P.O.R. 2000/2006 e per altre iniziative progettuali	0,00	4.500,00	0,00	4.500,00	0,00	4.500,00	4.500,00	0,00
03.107.1.05.002	Altri contributi delle regioni e degli enti locali	91.922,00	5.456,00	0,00	97.378,00	0,00	97.378,00	97.378,00	0,00
	Totale categoria 03.107.1.05	91.922,00	9.956,00	0,00	101.878,00	0,00	101.878,00	101.878,00	0,00
03.107.1.06	Trasferimenti da altri Enti Pubblici								
03.107.1.06.002	Altri finanziamenti degli enti del settore pubblico per iniziative dell'ente	0,00	2.500,00	0,00	2.500,00	2.497,80	2,20	2.500,00	0,00
	Totale categoria 03.107.1.06	0,00	2.500,00	0,00	2.500,00	2.497,80	2,20	2.500,00	0,00
03.107.1.07	Trasferimenti da soggetti privati								
03.107.1.07.003	Altri finanziamenti di soggetti privati per iniziative dell'ente	0,00	1.000,00	0,00	1.000,00	1.000,00	0,00	1.000,00	0,00
	Totale categoria 03.107.1.07	0,00	1.000,00	0,00	1.000,00	1.000,00	0,00	1.000,00	0,00

XVI LEGISLATURA — DISEGNI DI LEGGE E RELAZIONI — DOCUMENTI

Totale alle previsioni in meno	Residui a inizio esercizio	GESTIONE DEI RESIDUI ATTIVI					GESTIONE DI CASSA				Totale dei residui attivi al termine dell'esercizio
		Riscosti	Rimasti da riscuotere	Totali	Variazioni		Previsione definitiva	Riscossioni	Differenze rispetto alle previsioni		
					in più	in meno			in più	in meno	
9 = (4 - 7)	10	11	12	13 = (11 + 12)	14 = (13 - 10)	15 = (10 - 13)	16	17 = (5 + 11)	18 = (17 - 16)	19 = (16 - 17)	20 = (6 + 12)
0,00	0,00	0,00	0,00	0,00	0,00	0,00	6.200,00	10.173,04	3.973,04	0,00	0,00
0,00	2.952,63	2.952,63	0,00	2.952,63	0,00	0,00	2.900,00	2.952,63	52,63	0,00	0,00
0,00	2.952,63	2.952,63	0,00	2.952,63	0,00	0,00	2.900,00	2.952,63	52,63	0,00	0,00
0,00	9.410,00	5.756,10	3.653,90	9.410,00	0,00	0,00	25.400,00	6.750,93	0,00	18.649,07	41.328,67
0,00	9.410,00	5.756,10	3.653,90	9.410,00	0,00	0,00	25.400,00	6.750,93	0,00	18.649,07	41.328,67
0,00	76.000,00	61.000,00	15.000,00	76.000,00	0,00	0,00	29.100,00	67.500,00	38.400,00	0,00	35.000,00
0,00	76.000,00	61.000,00	15.000,00	76.000,00	0,00	0,00	29.100,00	67.500,00	38.400,00	0,00	35.000,00
0,00	93.362,63	74.708,73	18.653,90	93.362,63	0,00	0,00	68.300,00	92.376,60	42.725,67	18.649,07	76.328,67
0,00	53.958,00	28.258,00	25.700,00	53.958,00	0,00	0,00	109.500,00	60.117,60	0,00	49.382,40	50.804,00
0,00	17.500,00	14.500,00	3.000,00	17.500,00	0,00	0,00	32.100,00	19.300,00	0,00	12.800,00	13.332,00
0,00	71.458,00	42.758,00	28.700,00	71.458,00	0,00	0,00	141.600,00	79.417,60	0,00	62.182,40	64.136,00
0,00	71.458,00	42.758,00	28.700,00	71.458,00	0,00	0,00	141.600,00	79.417,60	0,00	62.182,40	64.136,00
0,00	0,00	0,00	0,00	0,00	0,00	0,00	0,00	2.982,58	2.982,58	0,00	0,00
0,00	0,00	0,00	0,00	0,00	0,00	0,00	0,00	2.982,58	2.982,58	0,00	0,00
0,00	0,00	0,00	0,00	0,00	0,00	0,00	0,00	2.982,58	2.982,58	0,00	0,00
0,00	164.820,63	117.466,73	47.353,90	164.820,63	0,00	0,00	209.900,00	174.776,78	45.708,25	80.831,47	140.464,67
0,00	25.993,14	0,00	25.993,14	25.993,14	0,00	0,00	73.300,00	0,00	0,00	73.300,00	77.495,64
0,00	25.993,14	0,00	25.993,14	25.993,14	0,00	0,00	73.300,00	0,00	0,00	73.300,00	77.495,64
0,00	12.860,00	0,00	12.860,00	12.860,00	0,00	0,00	34.700,00	34.407,12	0,00	292,88	22.120,00
0,00	26.815,68	18.362,48	8.453,20	26.815,68	0,00	0,00	16.500,00	18.362,48	1.862,48	0,00	8.453,20
0,00	39.675,68	18.362,48	21.313,20	39.675,68	0,00	0,00	51.200,00	52.769,60	1.862,48	292,88	30.573,20
0,00	259.694,62	76.682,80	183.011,82	259.694,62	0,00	0,00	258.200,00	76.682,80	0,00	181.517,20	187.511,82
0,00	225.193,50	113.995,00	111.198,50	225.193,50	0,00	0,00	315.400,00	113.995,00	0,00	201.405,00	208.576,50
0,00	484.888,12	190.677,80	294.210,32	484.888,12	0,00	0,00	573.600,00	190.677,80	0,00	382.922,20	396.088,32
0,00	1,10	0,00	1,10	1,10	0,00	0,00	1.300,00	2.497,80	1.197,80	0,00	3,30
0,00	1,10	0,00	1,10	1,10	0,00	0,00	1.300,00	2.497,80	1.197,80	0,00	3,30
0,00	0,00	0,00	0,00	0,00	0,00	0,00	300,00	1.000,00	700,00	0,00	0,00
0,00	0,00	0,00	0,00	0,00	0,00	0,00	300,00	1.000,00	700,00	0,00	0,00

XVI LEGISLATURA — DISEGNI DI LEGGE E RELAZIONI — DOCUMENTI

TITOLI / CATEGORIE		GESTIONE DI COMPETENZA							
Codice	Denominazione	Previsioni			Somme accertate			Differenze rispet	
		Previsione iniziale	Variazioni in aumento	Variazioni in diminuzione	Previsione definitiva	Riscosse	Rimasti da riscuotere	Totale accertamenti	in più
		1	2	3	4 = (1 + 2 - 3)	5	6	7 = (5 + 6)	8 = (7 - 4)
	Totale Titolo I	103.327,12	97.220,50	0,00	200.547,62	37.904,92	162.642,70	200.547,62	0,00
03.107.2	Compensi per prestazioni di servizi tecnico-scientifici								
03.107.2.01	Entrate per prestazioni di servizi e vendita prodotti								
03.107.2.01.001	Ricerche e servizi commissionati da amministrazioni pubbliche	146.613,00	10.056,00	0,00	156.669,00	87.021,24	69.647,76	156.669,00	0,00
03.107.2.01.003	Ricerche e servizi commissionati da soggetti privati	8.640,00	38.824,00	0,00	47.464,00	10.320,00	37.144,00	47.464,00	0,00
03.107.2.01.006	Prestazione di servizi e vendita di prodotti	0,00	138.702,74	0,00	138.702,74	0,00	0,00	0,00	0,00
	Totale categoria 03.107.2.01	155.253,00	187.582,74	0,00	342.835,74	97.341,24	106.791,76	204.133,00	0,00
	Totale Titolo II	155.253,00	187.582,74	0,00	342.835,74	97.341,24	106.791,76	204.133,00	0,00
03.107.3	Entrate diverse								
03.107.3.02	Altre entrate								
03.107.3.02.003	Recupero e rimborsi diversi	0,00	2.167,34	0,00	2.167,34	2.167,34	0,00	2.167,34	0,00
	Totale categoria 03.107.3.02	0,00	2.167,34	0,00	2.167,34	2.167,34	0,00	2.167,34	0,00
	Totale Titolo III	0,00	2.167,34	0,00	2.167,34	2.167,34	0,00	2.167,34	0,00
	Totale C.d.R. 107	258.580,12	286.970,58	0,00	545.550,70	137.413,50	269.434,46	406.847,96	0,00
03.112	DIRITTO AGRARIO INTERNAZIONALE E COMPARATO								
03.112.1	Trasferimenti								
03.112.1.03	Trasferimenti da altri Ministeri								
03.112.1.03.014	Finanziamenti dei ministeri per iniziative progettuali	45.131,50	64.350,00	45.131,50	64.350,00	32.175,00	32.175,00	64.350,00	0,00
	Totale categoria 03.112.1.03	45.131,50	64.350,00	45.131,50	64.350,00	32.175,00	32.175,00	64.350,00	0,00
03.112.1.07	Trasferimenti da soggetti privati								
03.112.1.07.003	Altri finanziamenti di soggetti privati per iniziative dell'ente	0,00	0,00	0,00	0,00	0,00	0,00	0,00	0,00
	Totale categoria 03.112.1.07	0,00	0,00	0,00	0,00	0,00	0,00	0,00	0,00
	Totale Titolo I	45.131,50	64.350,00	45.131,50	64.350,00	32.175,00	32.175,00	64.350,00	0,00
03.112.3	Entrate diverse								
03.112.3.02	Altre entrate								
03.112.3.02.003	Recupero e rimborsi diversi	0,00	0,00	0,00	0,00	0,00	0,00	0,00	0,00
	Totale categoria 03.112.3.02	0,00	0,00	0,00	0,00	0,00	0,00	0,00	0,00
	Totale Titolo III	0,00	0,00	0,00	0,00	0,00	0,00	0,00	0,00
	Totale C.d.R. 112	45.131,50	64.350,00	45.131,50	64.350,00	32.175,00	32.175,00	64.350,00	0,00
03.503	DIPARTIMENTO AGROALIMENTARE								
03.503.1	Trasferimenti								
03.503.1.03	Trasferimenti da altri Ministeri								
03.503.1.03.014	Finanziamenti dei ministeri per iniziative progettuali	0,00	5.000,00	0,00	5.000,00	5.000,00	0,00	5.000,00	0,00
	Totale categoria 03.503.1.03	0,00	5.000,00	0,00	5.000,00	5.000,00	0,00	5.000,00	0,00
03.503.1.05	Trasferimenti da Regioni ed Enti locali								
03.503.1.05.002	Altri contributi delle regioni e degli enti locali	300.000,00	0,00	140.180,57	159.819,43	99.871,43	59.948,00	159.819,43	0,00
	Totale categoria 03.503.1.05	300.000,00	0,00	140.180,57	159.819,43	99.871,43	59.948,00	159.819,43	0,00
	Totale Titolo I	300.000,00	5.000,00	140.180,57	164.819,43	104.871,43	59.948,00	164.819,43	0,00
03.503.3	Entrate diverse								
03.503.3.01	Redditi e proventi patrimoniali								
03.503.3.01.004	Entrate derivanti dallo sfruttamento dei brevetti e dalla valorizzazione dei risultati e dei trovati	55.000,00	42.499,53	44.479,61	53.019,92	42.499,53	10.520,39	53.019,92	0,00

XVI LEGISLATURA — DISEGNI DI LEGGE E RELAZIONI — DOCUMENTI

Totale alle previsioni in meno	Residui a inizio esercizio	GESTIONE DEI RESIDUI ATTIVI					GESTIONE DI CASSA				Totale dei residui attivi al termine dell'esercizio
		Riscosti	Rimasti da riscuotere	Totali	Variazioni		Previsione definitiva	Riscostioni	Differenze rispetto alle previsioni		
					in più	in meno			in più	in meno	
9 = (4 - 7)	10	11	12	13 = (11 + 12)	14 = (13 - 10)	15 = (10 - 13)	16	17 = (5 + 11)	18 = (17 - 16)	19 = (16 - 17)	20 = (6 + 12)
0,00	550.558,04	209.040,28	341.517,76	550.558,04	0,00	0,00	699.700,00	246.945,20	3.760,28	456.515,08	504.160,46
0,00	107.466,07	51.127,84	56.338,23	107.466,07	0,00	0,00	260.300,00	138.149,08	0,00	122.150,92	125.985,99
0,00	42.429,00	41.500,00	929,00	42.429,00	0,00	0,00	88.600,00	51.820,00	0,00	36.780,00	38.073,00
138.702,74	0,00	0,00	0,00	0,00	0,00	0,00	0,00	0,00	0,00	0,00	0,00
138.702,74	149.895,07	92.627,84	57.267,23	149.895,07	0,00	0,00	348.900,00	189.969,08	0,00	158.930,92	164.058,99
138.702,74	149.895,07	92.627,84	57.267,23	149.895,07	0,00	0,00	348.900,00	189.969,08	0,00	158.930,92	164.058,99
0,00	0,00	0,00	0,00	0,00	0,00	0,00	0,00	2.167,34	2.167,34	0,00	0,00
0,00	0,00	0,00	0,00	0,00	0,00	0,00	0,00	2.167,34	2.167,34	0,00	0,00
0,00	0,00	0,00	0,00	0,00	0,00	0,00	0,00	2.167,34	2.167,34	0,00	0,00
138.702,74	700.453,11	301.668,12	398.784,99	700.453,11	0,00	0,00	1.048.600,00	439.081,62	5.927,62	615.446,00	668.219,45
0,00	75.295,40	70.678,37	4.617,03	75.295,40	0,00	0,00	132.000,00	102.853,37	0,00	29.146,63	36.792,03
0,00	75.295,40	70.678,37	4.617,03	75.295,40	0,00	0,00	132.000,00	102.853,37	0,00	29.146,63	36.792,03
0,00	17.575,00	0,00	17.575,00	17.575,00	0,00	0,00	5.000,00	0,00	0,00	5.000,00	17.575,00
0,00	17.575,00	0,00	17.575,00	17.575,00	0,00	0,00	5.000,00	0,00	0,00	5.000,00	17.575,00
0,00	92.870,40	70.678,37	22.192,03	92.870,40	0,00	0,00	137.000,00	102.853,37	0,00	34.146,63	54.367,03
0,00	59,46	59,46	0,00	59,46	0,00	0,00	0,00	59,46	59,46	0,00	0,00
0,00	59,46	59,46	0,00	59,46	0,00	0,00	0,00	59,46	59,46	0,00	0,00
0,00	59,46	59,46	0,00	59,46	0,00	0,00	0,00	59,46	59,46	0,00	0,00
0,00	92.929,86	70.737,83	22.192,03	92.929,86	0,00	0,00	137.000,00	102.912,83	59,46	34.146,63	54.367,03
0,00	0,00	0,00	0,00	0,00	0,00	0,00	4.700,00	5.000,00	300,00	0,00	0,00
0,00	0,00	0,00	0,00	0,00	0,00	0,00	4.700,00	5.000,00	300,00	0,00	0,00
0,00	399.485,72	399.485,72	0,00	399.485,72	0,00	0,00	546.800,00	499.357,15	0,00	47.442,85	59.948,00
0,00	399.485,72	399.485,72	0,00	399.485,72	0,00	0,00	546.800,00	499.357,15	0,00	47.442,85	59.948,00
0,00	399.485,72	399.485,72	0,00	399.485,72	0,00	0,00	551.500,00	504.357,15	300,00	47.442,85	59.948,00
0,00	72.762,94	65.244,34	7.518,60	72.762,94	0,00	0,00	43.500,00	107.743,87	64.243,87	0,00	18.038,99

TITOLI / CATEGORIE		GESTIONE DI COMPETENZA							
Codice	Denominazione	Previsioni			Somme accertate			Differenze rispet	
		Previsione iniziale	Variazioni in aumento	Variazioni in diminuzione	Previsione definitiva	Risorse	Rimasti da riscuotere	Totale accertamenti	in più
		1	2	3	4 = (1 + 2 - 3)	5	6	7 = (5 + 6)	8 = (7 - 4)
	Totale categoria 03.503.3.01	55.000,00	42.499,53	44.479,61	53.019,92	42.499,53	10.520,39	53.019,92	0,00
03.503.3.02	Altre entrate								
03.503.3.02.003	Recuperi e rimborsi diversi	0,00	100,00	0,00	100,00	100,00	0,00	100,00	0,00
	Totale categoria 03.503.3.02	0,00	100,00	0,00	100,00	100,00	0,00	100,00	0,00
	Totale Titolo III	55.000,00	42.599,53	44.479,61	53.119,92	42.599,53	10.520,39	53.119,92	0,00
	Totale C.d.R. 503	355.000,00	47.599,53	184.600,18	217.939,35	147.470,96	70.468,39	217.939,35	0,00
	Totale 03 - AGROALIMENTARE	19.011.307,80	7.233.316,06	10.813.475,51	15.431.148,35	10.248.639,04	5.043.806,57	15.292.445,61	33.200,00
04	MEDICINA								
04.003	ANALISI DEI SISTEMI ED INFORMATICA "A. Ruberti"								
04.003.1	Trasferimenti								
04.003.1.02	Trasferimenti da MUR								
04.003.1.02.004	Finanziamento del M.I.U.R. di cui alle leggi 95/1995, 449/1997, 204/1998 e 388/2000	14.532,00	0,00	14.532,00	0,00	0,00	0,00	0,00	0,00
	Totale categoria 04.003.1.02	14.532,00	0,00	14.532,00	0,00	0,00	0,00	0,00	0,00
04.003.1.04	Trasferimenti da UE								
04.003.1.04.002	Finanziamenti da Programma Quadro Ricerca U.E.	115.000,00	0,00	25.000,00	90.000,00	90.000,00	0,00	90.000,00	0,00
	Totale categoria 04.003.1.04	115.000,00	0,00	25.000,00	90.000,00	90.000,00	0,00	90.000,00	0,00
	Totale Titolo I	129.532,00	0,00	39.532,00	90.000,00	90.000,00	0,00	90.000,00	0,00
04.003.2	Compensi per prestazioni di servizi tecnico-scientifici								
04.003.2.01	Entrate per prestazioni di servizi e vendita prodotti								
04.003.2.01.006	Prestazione di servizi e vendita di prodotti	0,00	13.600,00	0,00	13.600,00	2.800,00	10.800,00	13.600,00	0,00
	Totale categoria 04.003.2.01	0,00	13.600,00	0,00	13.600,00	2.800,00	10.800,00	13.600,00	0,00
	Totale Titolo II	0,00	13.600,00	0,00	13.600,00	2.800,00	10.800,00	13.600,00	0,00
	Totale C.d.R. 003	129.532,00	13.600,00	39.532,00	103.600,00	92.800,00	10.800,00	103.600,00	0,00
04.009	BIOIMMAGINI E FISIOLOGIA MOLECOLARE								
04.009.1	Trasferimenti								
04.009.1.03	Trasferimenti da altri Ministeri								
04.009.1.03.014	Finanziamenti dei ministeri per iniziative progettuali	0,00	300.000,00	0,00	300.000,00	300.000,00	0,00	300.000,00	0,00
04.009.1.03.015	Altri contributi ministeriali	0,00	18.000,00	0,00	18.000,00	18.000,00	0,00	18.000,00	0,00
	Totale categoria 04.009.1.03	0,00	318.000,00	0,00	318.000,00	318.000,00	0,00	318.000,00	0,00
04.009.1.04	Trasferimenti da UE								
04.009.1.04.003	Finanziamenti da parte di organismi internazionali	0,00	16.668,00	0,00	16.668,00	16.668,00	0,00	16.668,00	0,00
	Totale categoria 04.009.1.04	0,00	16.668,00	0,00	16.668,00	16.668,00	0,00	16.668,00	0,00
04.009.1.06	Trasferimenti da altri Enti Pubblici								
04.009.1.06.002	Altri finanziamenti degli enti del settore pubblico per iniziative dell'ente	0,00	6.747,63	0,00	6.747,63	6.747,63	0,00	6.747,63	0,00
	Totale categoria 04.009.1.06	0,00	6.747,63	0,00	6.747,63	6.747,63	0,00	6.747,63	0,00
	Totale Titolo I	0,00	341.415,63	0,00	341.415,63	341.415,63	0,00	341.415,63	0,00
04.009.2	Compensi per prestazioni di servizi tecnico-scientifici								
04.009.2.01	Entrate per prestazioni di servizi e vendita prodotti								
04.009.2.01.003	Ricerche e servizi commissionati da soggetti privati	174.500,00	0,00	6.900,00	167.600,00	167.600,00	0,00	167.600,00	0,00
04.009.2.01.005	Entrate per prestazioni sanitarie a soggetti privati	0,00	2.200,00	0,00	2.200,00	2.200,00	0,00	2.200,00	0,00

XVI LEGISLATURA — DISEGNI DI LEGGE E RELAZIONI — DOCUMENTI

Totale alle previsioni in meno	Residui a inizio esercizio	GESTIONE DEI RESIDUI ATTIVI					GESTIONE DI CASSA				Totale dei residui attivi al termine dell'esercizio
		Riscossi	Rimasti da riscuotere	Totali	Variazioni		Previsione definitiva	Riscossioni	Differenze rispetto alle previsioni		
					in più	in meno			in più	in meno	
9 = (4 - 7)	10	11	12	13 = (11 + 12)	14 = (13 - 10)	15 = (10 - 13)	16	17 = (5 + 11)	18 = (17 - 16)	19 = (16 - 17)	20 = (6 + 12)
0,00	72.762,94	65.244,34	7.518,60	72.762,94	0,00	0,00	43.500,00	107.743,87	64.243,87	0,00	18.038,99
0,00	0,00	0,00	0,00	0,00	0,00	0,00	0,00	100,00	100,00	0,00	0,00
0,00	0,00	0,00	0,00	0,00	0,00	0,00	0,00	100,00	100,00	0,00	0,00
0,00	72.762,94	65.244,34	7.518,60	72.762,94	0,00	0,00	43.500,00	107.843,87	64.343,87	0,00	18.038,99
0,00	472.248,66	464.730,06	7.518,60	472.248,66	0,00	0,00	595.000,00	612.201,02	64.643,87	47.442,85	77.986,99
171.902,74	10.554.423,70	5.739.853,11	4.809.570,59	10.549.423,70	0,00	5.000,00	21.860.000,00	15.988.492,15	1.838.430,96	7.709.938,81	9.853.377,16
0,00	0,00	0,00	0,00	0,00	0,00	0,00	0,00	0,00	0,00	0,00	0,00
0,00	0,00	0,00	0,00	0,00	0,00	0,00	0,00	0,00	0,00	0,00	0,00
0,00	0,00	0,00	0,00	0,00	0,00	0,00	42.000,00	90.000,00	48.000,00	0,00	0,00
0,00	0,00	0,00	0,00	0,00	0,00	0,00	42.000,00	90.000,00	48.000,00	0,00	0,00
0,00	0,00	0,00	0,00	0,00	0,00	0,00	42.000,00	90.000,00	48.000,00	0,00	0,00
0,00	0,00	0,00	0,00	0,00	0,00	0,00	9.900,00	2.800,00	0,00	7.100,00	10.800,00
0,00	0,00	0,00	0,00	0,00	0,00	0,00	9.900,00	2.800,00	0,00	7.100,00	10.800,00
0,00	0,00	0,00	0,00	0,00	0,00	0,00	9.900,00	2.800,00	0,00	7.100,00	10.800,00
0,00	0,00	0,00	0,00	0,00	0,00	0,00	51.900,00	92.800,00	48.000,00	7.100,00	10.800,00
0,00	0,00	0,00	0,00	0,00	0,00	0,00	473.700,00	300.000,00	0,00	173.700,00	0,00
0,00	0,00	0,00	0,00	0,00	0,00	0,00	28.400,00	18.000,00	0,00	10.400,00	0,00
0,00	0,00	0,00	0,00	0,00	0,00	0,00	502.100,00	318.000,00	0,00	184.100,00	0,00
0,00	0,00	0,00	0,00	0,00	0,00	0,00	7.800,00	16.668,00	8.868,00	0,00	0,00
0,00	0,00	0,00	0,00	0,00	0,00	0,00	7.800,00	16.668,00	8.868,00	0,00	0,00
0,00	0,00	0,00	0,00	0,00	0,00	0,00	7.000,00	6.747,63	0,00	252,37	0,00
0,00	0,00	0,00	0,00	0,00	0,00	0,00	7.000,00	6.747,63	0,00	252,37	0,00
0,00	0,00	0,00	0,00	0,00	0,00	0,00	516.900,00	341.415,63	8.868,00	184.352,37	0,00
0,00	3.546,00	3.546,00	0,00	3.546,00	0,00	0,00	125.200,00	171.146,00	45.946,00	0,00	0,00
0,00	0,00	0,00	0,00	0,00	0,00	0,00	1.600,00	2.200,00	600,00	0,00	0,00

TITOLI / CATEGORIE		GESTIONE DI COMPETENZA							
		Previsioni				Somme accertate			Differenze rispet
Codice	Denominazione	Previsione iniziale	Variazioni in aumento	Variazioni in diminuzione	Previsione definitiva	Riscosse	Rimasti da riscuotere	Totale accertamenti	in più
		1	2	3	4 = (1 + 2 - 3)	5	6	7 = (5 + 6)	8 = (7 - 4)
	Totale categoria 04.009.2.01	174.500,00	2.200,00	6.900,00	169.800,00	169.800,00	0,00	169.800,00	0,00
	Totale Titolo II	174.500,00	2.200,00	6.900,00	169.800,00	169.800,00	0,00	169.800,00	0,00
	Totale C.d.R. 009	174.500,00	343.615,63	6.900,00	511.215,63	511.215,63	0,00	511.215,63	0,00
	04.011 BIOLOGIA CELLULARE								
	04.011.1 Trasferimenti								
	04.011.1.03 Trasferimenti da altri Ministeri								
04.011.1.03.014	Finanziamenti dei ministeri per iniziative progettuali	0,00	15.750,00	0,00	15.750,00	15.750,00	0,00	15.750,00	0,00
	Totale categoria 04.011.1.03	0,00	15.750,00	0,00	15.750,00	15.750,00	0,00	15.750,00	0,00
	04.011.1.04 Trasferimenti da UE								
04.011.1.04.002	Finanziamenti da Programma Quadro Ricerca U.E.	190.000,00	706.656,98	0,00	896.656,98	896.656,98	0,00	896.656,98	0,00
04.011.1.04.003	Finanziamenti da parte di organismi internazionali	550.000,00	291.118,22	150.000,00	691.118,22	691.118,22	0,00	691.118,22	0,00
	Totale categoria 04.011.1.04	740.000,00	997.775,20	150.000,00	1.587.775,20	1.587.775,20	0,00	1.587.775,20	0,00
	04.011.1.06 Trasferimenti da altri Enti Pubblici								
04.011.1.06.002	Altri finanziamenti degli enti del settore pubblico per iniziative dell'ente	0,00	5.694,38	0,00	5.694,38	5.694,38	0,00	5.694,38	0,00
	Totale categoria 04.011.1.06	0,00	5.694,38	0,00	5.694,38	5.694,38	0,00	5.694,38	0,00
	Totale Titolo I	740.000,00	1.019.219,58	150.000,00	1.609.219,58	1.609.219,58	0,00	1.609.219,58	0,00
	04.011.3 Entrate diverse								
	04.011.3.02 Altre entrate								
04.011.3.02.003	Recuperi e rimborsi diversi	0,00	10.031,22	0,00	10.031,22	10.031,22	0,00	10.031,22	0,00
04.011.3.02.004	Altre entrate	0,00	21.620,72	0,00	21.620,72	21.620,72	0,00	21.620,72	0,00
	Totale categoria 04.011.3.02	0,00	31.651,94	0,00	31.651,94	31.651,94	0,00	31.651,94	0,00
	Totale Titolo III	0,00	31.651,94	0,00	31.651,94	31.651,94	0,00	31.651,94	0,00
	Totale C.d.R. 011	740.000,00	1.050.871,52	150.000,00	1.640.871,52	1.640.871,52	0,00	1.640.871,52	0,00
	04.014 BIOMEDICINA E IMMUNOLOGIA MOLECOLARI "A. Monroy"								
	04.014.1 Trasferimenti								
	04.014.1.02 Trasferimenti da MUR								
04.014.1.02.004	Finanziamento del M.I.U.R. di cui alle leggi 95/1995, 449/1997, 204/1998 e 388/2000	0,00	65.000,00	0,00	65.000,00	65.000,00	0,00	65.000,00	0,00
	Totale categoria 04.014.1.02	0,00	65.000,00	0,00	65.000,00	65.000,00	0,00	65.000,00	0,00
	04.014.1.03 Trasferimenti da altri Ministeri								
04.014.1.03.014	Finanziamenti dei ministeri per iniziative progettuali	89.106,00	0,00	89.106,00	0,00	0,00	0,00	0,00	0,00
	Totale categoria 04.014.1.03	89.106,00	0,00	89.106,00	0,00	0,00	0,00	0,00	0,00
	04.014.1.04 Trasferimenti da UE								
04.014.1.04.002	Finanziamenti da Programma Quadro Ricerca U.E.	30.000,00	0,00	10.000,00	20.000,00	20.000,00	0,00	20.000,00	0,00
04.014.1.04.004	Finanziamenti da altre iniziative U.E.	0,00	7.199,63	0,00	7.199,63	7.199,63	0,00	7.199,63	0,00
	Totale categoria 04.014.1.04	30.000,00	7.199,63	10.000,00	27.199,63	27.199,63	0,00	27.199,63	0,00
	04.014.1.05 Trasferimenti da Regioni ed Enti locali								
04.014.1.05.001	Finanziamenti delle Regioni per attivita' P.O.R. 2000/2006 e per altre iniziative progettuali	27.192,00	0,00	27.192,00	0,00	0,00	0,00	0,00	0,00
04.014.1.05.002	Altri contributi delle regioni e degli enti locali	310.600,00	31.800,00	10.600,00	331.800,00	300.000,00	31.800,00	331.800,00	0,00
	Totale categoria 04.014.1.05	337.792,00	31.800,00	37.792,00	331.800,00	300.000,00	31.800,00	331.800,00	0,00
	04.014.1.06 Trasferimenti da altri Enti Pubblici								
04.014.1.06.002	Altri finanziamenti degli enti del settore pubblico per iniziative dell'ente	0,00	6.802,94	0,00	6.802,94	6.802,94	0,00	6.802,94	0,00

XVI LEGISLATURA — DISEGNI DI LEGGE E RELAZIONI — DOCUMENTI

Totale alle previsioni in meno	Residui a inizio esercizio	GESTIONE DEI RESIDUI ATTIVI					GESTIONE DI CASSA				Totale dei residui attivi al termine dell'esercizio
		Riscossi	Rimasti da riscuotere	Totali	Variazioni		Previsione definitiva	Riscossioni	Differenze rispetto alle previsioni		
					in più	in meno			in più	in meno	
9 = (4 - 7)	10	11	12	13 = (11 + 12)	14 = (13 - 10)	15 = (10 - 13)	16	17 = (5 + 11)	18 = (17 - 16)	19 = (16 - 17)	20 = (6 + 12)
0,00	3.546,00	3.546,00	0,00	3.546,00	0,00	0,00	126.800,00	173.346,00	46.546,00	0,00	0,00
0,00	3.546,00	3.546,00	0,00	3.546,00	0,00	0,00	126.800,00	173.346,00	46.546,00	0,00	0,00
0,00	3.546,00	3.546,00	0,00	3.546,00	0,00	0,00	643.700,00	514.761,63	55.414,00	184.352,37	0,00
0,00	0,00	0,00	0,00	0,00	0,00	0,00	24.900,00	15.750,00	0,00	9.150,00	0,00
0,00	0,00	0,00	0,00	0,00	0,00	0,00	24.900,00	15.750,00	0,00	9.150,00	0,00
0,00	0,00	0,00	0,00	0,00	0,00	0,00	419.300,00	896.656,98	477.356,98	0,00	0,00
0,00	0,00	0,00	0,00	0,00	0,00	0,00	323.200,00	691.118,22	367.918,22	0,00	0,00
0,00	0,00	0,00	0,00	0,00	0,00	0,00	742.500,00	1.587.775,20	845.275,20	0,00	0,00
0,00	0,00	0,00	0,00	0,00	0,00	0,00	5.900,00	5.694,38	0,00	205,62	0,00
0,00	0,00	0,00	0,00	0,00	0,00	0,00	5.900,00	5.694,38	0,00	205,62	0,00
0,00	0,00	0,00	0,00	0,00	0,00	0,00	773.300,00	1.609.219,58	845.275,20	9.355,62	0,00
0,00	0,00	0,00	0,00	0,00	0,00	0,00	0,00	10.031,22	10.031,22	0,00	0,00
0,00	0,00	0,00	0,00	0,00	0,00	0,00	0,00	21.620,72	21.620,72	0,00	0,00
0,00	0,00	0,00	0,00	0,00	0,00	0,00	0,00	31.651,94	31.651,94	0,00	0,00
0,00	0,00	0,00	0,00	0,00	0,00	0,00	0,00	31.651,94	31.651,94	0,00	0,00
0,00	0,00	0,00	0,00	0,00	0,00	0,00	773.300,00	1.640.871,52	876.927,14	9.355,62	0,00
0,00	0,00	0,00	0,00	0,00	0,00	0,00	26.900,00	65.000,00	38.100,00	0,00	0,00
0,00	0,00	0,00	0,00	0,00	0,00	0,00	26.900,00	65.000,00	38.100,00	0,00	0,00
0,00	18.076,00	0,00	18.076,00	18.076,00	0,00	0,00	28.500,00	0,00	0,00	28.500,00	18.076,00
0,00	18.076,00	0,00	18.076,00	18.076,00	0,00	0,00	28.500,00	0,00	0,00	28.500,00	18.076,00
0,00	0,00	0,00	0,00	0,00	0,00	0,00	9.400,00	20.000,00	10.600,00	0,00	0,00
0,00	0,00	0,00	0,00	0,00	0,00	0,00	3.400,00	7.199,63	3.799,63	0,00	0,00
0,00	0,00	0,00	0,00	0,00	0,00	0,00	12.800,00	27.199,63	14.399,63	0,00	0,00
0,00	0,00	0,00	0,00	0,00	0,00	0,00	0,00	0,00	0,00	0,00	0,00
0,00	0,00	0,00	0,00	0,00	0,00	0,00	263.100,00	300.000,00	36.900,00	0,00	31.800,00
0,00	0,00	0,00	0,00	0,00	0,00	0,00	263.100,00	300.000,00	36.900,00	0,00	31.800,00
0,00	5.000,00	5.000,00	0,00	5.000,00	0,00	0,00	12.300,00	11.802,94	0,00	497,06	0,00

XVI LEGISLATURA — DISEGNI DI LEGGE E RELAZIONI — DOCUMENTI

TITOLI / CATEGORIE		GESTIONE DI COMPETENZA							
		Previsioni				Somme accertate			Differenze rispet
Codice	Denominazione	Previsione iniziale	Variazioni in aumento	Variazioni in diminuzione	Previsione definitiva	Riscosse	Rimasti da riscuotere	Totale accertamenti	in più
		1	2	3	4 = (1 + 2 - 3)	5	6	7 = (5 + 6)	8 = (7 - 4)
	Totale categoria 04.014.1.06	0,00	6.802,94	0,00	6.802,94	6.802,94	0,00	6.802,94	0,00
	Totale Titolo I	456.898,00	110.802,57	136.898,00	430.802,57	399.002,57	31.800,00	430.802,57	0,00
04.014.2	Compensi per prestazioni di servizi tecnico-scientifici								
04.014.2.01	Entrate per prestazioni di servizi e vendita prodotti								
04.014.2.01.001	Ricerche e servizi commissionati da amministrazioni pubbliche	0,00	25.640,00	0,00	25.640,00	2.980,00	22.660,00	25.640,00	0,00
04.014.2.01.003	Ricerche e servizi commissionati da soggetti privati	69.600,00	214.478,59	0,00	284.078,59	183.638,59	98.940,00	282.578,59	0,00
04.014.2.01.004	Entrate per prestazioni sanitarie ad amministrazioni pubbliche	0,00	0,00	0,00	0,00	0,00	0,00	0,00	0,00
04.014.2.01.005	Entrate per prestazioni sanitarie a soggetti privati	73.000,00	29.935,00	0,00	102.935,00	73.754,11	29.180,89	102.935,00	0,00
	Totale categoria 04.014.2.01	142.600,00	270.053,59	0,00	412.653,59	260.372,70	150.780,89	411.153,59	0,00
	Totale Titolo II	142.600,00	270.053,59	0,00	412.653,59	260.372,70	150.780,89	411.153,59	0,00
04.014.3	Entrate diverse								
04.014.3.02	Altre entrate								
04.014.3.02.003	Recuperi e rimborsi diversi	0,00	1.954,97	0,00	1.954,97	1.954,97	0,00	1.954,97	0,00
04.014.3.02.004	Altre entrate	0,00	0,00	0,00	0,00	1.500,00	0,00	1.500,00	1.500,00
	Totale categoria 04.014.3.02	0,00	1.954,97	0,00	1.954,97	3.454,97	0,00	3.454,97	1.500,00
	Totale Titolo III	0,00	1.954,97	0,00	1.954,97	3.454,97	0,00	3.454,97	1.500,00
	Totale C.d.R. 014	599.498,00	382.811,13	136.898,00	845.411,13	662.830,24	182.580,89	845.411,13	1.500,00
04.017	BIOSTRUTTURE E BIOIMMAGINI								
04.017.1	Trasferimenti								
04.017.1.02	Trasferimenti da MUR								
04.017.1.02.004	Finanziamento del M.I.U.R. di cui alle leggi 95/1995, 449/1997, 204/1998 e 388/2000	0,00	835.200,00	0,00	835.200,00	0,00	835.200,00	835.200,00	0,00
	Totale categoria 04.017.1.02	0,00	835.200,00	0,00	835.200,00	0,00	835.200,00	835.200,00	0,00
04.017.1.03	Trasferimenti da altri Ministeri								
04.017.1.03.014	Finanziamenti dei ministeri per iniziative progettuali	1.208.000,00	36.175,00	1.167.413,52	76.761,48	36.175,00	40.586,48	76.761,48	0,00
	Totale categoria 04.017.1.03	1.208.000,00	36.175,00	1.167.413,52	76.761,48	36.175,00	40.586,48	76.761,48	0,00
04.017.1.04	Trasferimenti da UE								
04.017.1.04.002	Finanziamenti da Programma Quadro Ricerca U.E.	75.000,00	59.014,42	26.810,00	107.204,42	107.204,42	0,00	107.204,42	0,00
	Totale categoria 04.017.1.04	75.000,00	59.014,42	26.810,00	107.204,42	107.204,42	0,00	107.204,42	0,00
04.017.1.06	Trasferimenti da altri Enti Pubblici								
04.017.1.06.002	Altri finanziamenti degli enti del settore pubblico per iniziative dell'ente	0,00	9.290,50	0,00	9.290,50	9.290,50	0,00	9.290,50	0,00
	Totale categoria 04.017.1.06	0,00	9.290,50	0,00	9.290,50	9.290,50	0,00	9.290,50	0,00
04.017.1.07	Trasferimenti da soggetti privati								
04.017.1.07.003	Altri finanziamenti di soggetti privati per iniziative dell'ente	0,00	48.000,00	0,00	48.000,00	48.000,00	0,00	48.000,00	0,00
	Totale categoria 04.017.1.07	0,00	48.000,00	0,00	48.000,00	48.000,00	0,00	48.000,00	0,00
	Totale Titolo I	1.283.000,00	987.679,92	1.194.223,52	1.076.456,40	200.669,92	875.786,48	1.076.456,40	0,00
04.017.2	Compensi per prestazioni di servizi tecnico-scientifici								
04.017.2.01	Entrate per prestazioni di servizi e vendita prodotti								
04.017.2.01.001	Ricerche e servizi commissionati da amministrazioni pubbliche	0,00	19.898,40	0,00	19.898,40	0,00	19.898,40	19.898,40	0,00
04.017.2.01.003	Ricerche e servizi commissionati da soggetti privati	36.000,00	0,00	36.000,00	0,00	0,00	0,00	0,00	0,00
	Totale categoria 04.017.2.01	36.000,00	19.898,40	36.000,00	19.898,40	0,00	19.898,40	19.898,40	0,00
	Totale Titolo II	36.000,00	19.898,40	36.000,00	19.898,40	0,00	19.898,40	19.898,40	0,00

XVI LEGISLATURA — DISEGNI DI LEGGE E RELAZIONI — DOCUMENTI

Raffronto alle previsioni in meno	Residui a inizio esercizio	GESTIONE DEI RESIDUI ATTIVI					GESTIONE DI CASSA				Totale dei residui attivi al termine dell'esercizio
		Riscosti	Rimasti da riscuotere	Totali	Variazioni		Previsione definitiva	Riscossioni	Differenze rispetto alle previsioni		
					in più	in meno			in più	in meno	
9 = (4 - 7)	10	11	12	13 = (11 + 12)	14 = (13 - 10)	15 = (10 - 13)	16	17 = (5 + 11)	18 = (17 - 16)	19 = (16 - 17)	20 = (6 + 12)
0,00	5.000,00	5.000,00	0,00	5.000,00	0,00	0,00	12.300,00	11.802,94	0,00	497,06	0,00
0,00	23.076,00	5.000,00	18.076,00	23.076,00	0,00	0,00	343.600,00	404.002,57	89.399,63	28.997,06	49.876,00
0,00	0,00	0,00	0,00	0,00	0,00	0,00	18.800,00	2.980,00	0,00	15.820,00	22.660,00
1.500,00	60.000,00	0,00	60.000,00	60.000,00	0,00	0,00	250.600,00	183.638,59	0,00	66.961,41	158.940,00
0,00	5.627,14	0,00	5.627,14	5.627,14	0,00	0,00	4.100,00	0,00	0,00	4.100,00	5.627,14
0,00	343,95	343,95	0,00	343,95	0,00	0,00	75.500,00	74.098,06	0,00	1.401,94	29.180,89
1.500,00	65.971,09	343,95	65.627,14	65.971,09	0,00	0,00	349.000,00	260.716,65	0,00	88.283,35	216.408,03
1.500,00	65.971,09	343,95	65.627,14	65.971,09	0,00	0,00	349.000,00	260.716,65	0,00	88.283,35	216.408,03
0,00	0,00	0,00	0,00	0,00	0,00	0,00	0,00	1.954,97	1.954,97	0,00	0,00
0,00	1.543,34	1.543,34	0,00	1.543,34	0,00	0,00	0,00	3.043,34	3.043,34	0,00	0,00
0,00	1.543,34	1.543,34	0,00	1.543,34	0,00	0,00	0,00	4.998,31	4.998,31	0,00	0,00
0,00	1.543,34	1.543,34	0,00	1.543,34	0,00	0,00	0,00	4.998,31	4.998,31	0,00	0,00
1.500,00	90.590,43	6.887,29	83.703,14	90.590,43	0,00	0,00	692.600,00	669.717,53	94.397,94	117.280,41	266.284,03
0,00	0,00	0,00	0,00	0,00	0,00	0,00	346.000,00	0,00	0,00	346.000,00	835.200,00
0,00	0,00	0,00	0,00	0,00	0,00	0,00	346.000,00	0,00	0,00	346.000,00	835.200,00
0,00	2.000,00	2.000,00	0,00	2.000,00	0,00	0,00	124.400,00	38.175,00	0,00	86.225,00	40.586,48
0,00	2.000,00	2.000,00	0,00	2.000,00	0,00	0,00	124.400,00	38.175,00	0,00	86.225,00	40.586,48
0,00	0,00	0,00	0,00	0,00	0,00	0,00	50.300,00	107.204,42	56.904,42	0,00	0,00
0,00	0,00	0,00	0,00	0,00	0,00	0,00	50.300,00	107.204,42	56.904,42	0,00	0,00
0,00	0,00	0,00	0,00	0,00	0,00	0,00	9.700,00	9.290,50	0,00	409,50	0,00
0,00	0,00	0,00	0,00	0,00	0,00	0,00	9.700,00	9.290,50	0,00	409,50	0,00
0,00	0,00	0,00	0,00	0,00	0,00	0,00	26.000,00	48.000,00	22.000,00	0,00	0,00
0,00	0,00	0,00	0,00	0,00	0,00	0,00	26.000,00	48.000,00	22.000,00	0,00	0,00
0,00	2.000,00	2.000,00	0,00	2.000,00	0,00	0,00	556.400,00	202.669,92	78.904,42	432.634,50	875.786,48
0,00	0,00	0,00	0,00	0,00	0,00	0,00	14.600,00	0,00	0,00	14.600,00	19.898,40
0,00	40.860,00	22.860,00	18.000,00	40.860,00	0,00	0,00	29.900,00	22.860,00	0,00	7.040,00	18.000,00
0,00	40.860,00	22.860,00	18.000,00	40.860,00	0,00	0,00	44.500,00	22.860,00	0,00	21.640,00	37.898,40
0,00	40.860,00	22.860,00	18.000,00	40.860,00	0,00	0,00	44.500,00	22.860,00	0,00	21.640,00	37.898,40

XVI LEGISLATURA — DISEGNI DI LEGGE E RELAZIONI — DOCUMENTI

Raffronto alle previsioni in meno	Residui a inizio esercizio	GESTIONE DEI RESIDUI ATTIVI					GESTIONE DI CASSA				Totale dei residui attivi al termine dell'esercizio
		Riscossi	Rimasti da riscuotere	Totali	Variazioni		Previsione definitiva	Riscossioni	Differenze rispetto alle previsioni		
					in più	in meno			in più	in meno	
9 = (4 - 7)	10	11	12	13 = (11 + 12)	14 = (13 - 10)	15 = (10 - 13)	16	17 = (5 + 11)	18 = (17 - 16)	19 = (16 - 17)	20 = (6 + 12)
0,00	42.860,00	24.860,00	18.000,00	42.860,00	0,00	0,00	600.900,00	225.529,92	78.904,42	454.274,50	913.684,88
0,00	580.930,00	0,00	580.930,00	580.930,00	0,00	0,00	475.900,00	17.145,00	0,00	458.755,00	1.131.949,00
0,00	580.930,00	0,00	580.930,00	580.930,00	0,00	0,00	475.900,00	17.145,00	0,00	458.755,00	1.131.949,00
0,00	900.000,00	900.000,00	0,00	900.000,00	0,00	0,00	1.492.600,00	945.188,17	0,00	547.411,83	0,00
0,00	900.000,00	900.000,00	0,00	900.000,00	0,00	0,00	1.492.600,00	945.188,17	0,00	547.411,83	0,00
0,00	0,00	0,00	0,00	0,00	0,00	0,00	268.100,00	573.289,12	305.189,12	0,00	0,00
0,00	0,00	0,00	0,00	0,00	0,00	0,00	12.200,00	26.000,00	13.800,00	0,00	0,00
0,00	0,00	0,00	0,00	0,00	0,00	0,00	15.300,00	32.647,50	17.347,50	0,00	0,00
0,00	0,00	0,00	0,00	0,00	0,00	0,00	295.600,00	631.936,62	336.336,62	0,00	0,00
0,00	21.865,00	0,00	21.865,00	21.865,00	0,00	0,00	193.400,00	222.073,58	28.673,58	0,00	21.865,00
0,00	0,00	0,00	0,00	0,00	0,00	0,00	531.600,00	670.006,69	138.406,69	0,00	2,41
0,00	13.214,59	13.214,59	0,00	13.214,59	0,00	0,00	10.500,00	13.214,59	2.714,59	0,00	0,00
0,00	35.079,59	13.214,59	21.865,00	35.079,59	0,00	0,00	735.500,00	905.294,86	169.794,86	0,00	21.867,41
0,00	3.908.144,04	248.588,14	3.659.555,90	3.908.144,04	0,00	0,00	4.411.600,00	569.246,26	0,00	3.842.353,74	3.674.060,90
0,00	3.908.144,04	248.588,14	3.659.555,90	3.908.144,04	0,00	0,00	4.411.600,00	569.246,26	0,00	3.842.353,74	3.674.060,90
0,00	6.500,00	4.000,00	2.500,00	6.500,00	0,00	0,00	310.500,00	405.384,00	94.884,00	0,00	168.646,00
0,00	6.500,00	4.000,00	2.500,00	6.500,00	0,00	0,00	310.500,00	405.384,00	94.884,00	0,00	168.646,00
0,00	5.430.653,63	1.165.802,73	4.264.850,90	5.430.653,63	0,00	0,00	7.721.700,00	3.474.194,91	601.015,48	4.848.520,57	4.996.523,31
0,00	134.194,47	52.171,75	82.022,72	134.194,47	0,00	0,00	516.300,00	428.945,45	0,00	87.354,55	276.887,72
0,00	6.750,00	6.750,00	0,00	6.750,00	0,00	0,00	39.100,00	53.574,98	14.474,98	0,00	0,00
0,00	313.473,71	270.753,71	42.720,00	313.473,71	0,00	0,00	508.400,00	551.956,53	43.556,53	0,00	143.295,02
0,00	25.993.948,55	13.895.058,11	12.098.890,44	25.993.948,55	0,00	0,00	19.009.700,00	13.895.058,11	0,00	5.114.641,89	12.098.890,44
0,00	238.570,38	238.570,38	0,00	238.570,38	0,00	0,00	176.200,00	240.920,91	64.720,91	0,00	0,00
0,00	884.008,43	792.556,00	91.452,43	884.008,43	0,00	0,00	1.808.500,00	2.050.897,33	242.397,33	0,00	422.363,45
0,00	0,00	0,00	0,00	0,00	0,00	0,00	0,00	60,00	60,00	0,00	0,00
0,00	27.570.945,54	15.255.859,95	12.315.085,59	27.570.945,54	0,00	0,00	22.058.200,00	17.221.413,31	365.209,75	5.201.996,44	12.941.436,63
0,00	27.570.945,54	15.255.859,95	12.315.085,59	27.570.945,54	0,00	0,00	22.058.200,00	17.221.413,31	365.209,75	5.201.996,44	12.941.436,63
0,00	0,00	0,00	0,00	0,00	0,00	0,00	0,00	6.000,00	6.000,00	0,00	0,00
0,00	0,00	0,00	0,00	0,00	0,00	0,00	0,00	1.300,00	1.300,00	0,00	0,00
0,00	0,00	0,00	0,00	0,00	0,00	0,00	0,00	7.300,00	7.300,00	0,00	0,00

XVI LEGISLATURA — DISEGNI DI LEGGE E RELAZIONI — DOCUMENTI

Totale alle previsioni in meno	Residui a inizio esercizio	GESTIONE DEI RESIDUI ATTIVI					GESTIONE DI CASSA				Totale dei residui attivi al termine dell'esercizio
		Riscossi	Rimasti da riscuotere	Totali	Variazioni		Previsione definitiva	Riscossioni	Differenze rispetto alle previsioni		
					in più	in meno			in più	in meno	
9 = (4 - 7)	10	11	12	13 = (11 + 12)	14 = (13 - 10)	15 = (10 - 13)	16	17 = (5 + 11)	18 = (17 - 16)	19 = (16 - 17)	20 = (6 + 12)
0,00	1.090,92	0,00	1.090,92	1.090,92	0,00	0,00	100.000,00	1.321.612,31	1.221.612,31	0,00	1.569,18
0,00	0,00	0,00	0,00	0,00	0,00	0,00	0,00	94,84	94,84	0,00	0,00
0,00	1.090,92	0,00	1.090,92	1.090,92	0,00	0,00	100.000,00	1.321.707,15	1.221.707,15	0,00	1.569,18
0,00	1.090,92	0,00	1.090,92	1.090,92	0,00	0,00	100.000,00	1.329.007,15	1.229.007,15	0,00	1.569,18
0,00	33.002.690,09	16.421.662,68	16.581.027,41	33.002.690,09	0,00	0,00	29.879.900,00	22.024.615,37	2.195.232,38	10.050.517,01	17.939.529,12
0,00	0,00	0,00	0,00	0,00	0,00	0,00	16.900,00	40.682,00	23.782,00	0,00	0,00
0,00	0,00	0,00	0,00	0,00	0,00	0,00	16.900,00	40.682,00	23.782,00	0,00	0,00
0,00	8.000,00	6.000,00	2.000,00	8.000,00	0,00	0,00	12.600,00	6.000,00	0,00	6.600,00	2.000,00
0,00	8.000,00	6.000,00	2.000,00	8.000,00	0,00	0,00	12.600,00	6.000,00	0,00	6.600,00	2.000,00
0,00	0,00	0,00	0,00	0,00	0,00	0,00	79.600,00	170.448,33	90.848,33	0,00	0,00
0,00	0,00	0,00	0,00	0,00	0,00	0,00	79.600,00	170.448,33	90.848,33	0,00	0,00
0,00	12.000,00	12.000,00	0,00	12.000,00	0,00	0,00	9.500,00	12.000,00	2.500,00	0,00	0,00
0,00	12.000,00	12.000,00	0,00	12.000,00	0,00	0,00	9.500,00	12.000,00	2.500,00	0,00	0,00
0,00	9.000,00	9.000,00	0,00	9.000,00	0,00	0,00	39.800,00	35.240,00	0,00	4.560,00	3.000,00
0,00	9.000,00	9.000,00	0,00	9.000,00	0,00	0,00	39.800,00	35.240,00	0,00	4.560,00	3.000,00
0,00	0,00	0,00	0,00	0,00	0,00	0,00	296.300,00	548.201,02	251.901,02	0,00	0,00
0,00	0,00	0,00	0,00	0,00	0,00	0,00	296.300,00	548.201,02	251.901,02	0,00	0,00
0,00	29.000,00	27.000,00	2.000,00	29.000,00	0,00	0,00	454.700,00	812.571,35	369.031,35	11.160,00	5.000,00
0,00	0,00	0,00	0,00	0,00	0,00	0,00	0,00	223,06	223,06	0,00	0,00
0,00	0,00	0,00	0,00	0,00	0,00	0,00	0,00	223,06	223,06	0,00	0,00
0,00	0,00	0,00	0,00	0,00	0,00	0,00	0,00	223,06	223,06	0,00	0,00
0,00	0,00	0,00	0,00	0,00	0,00	0,00	0,00	6.412,80	6.412,80	0,00	0,00
0,00	0,00	0,00	0,00	0,00	0,00	0,00	0,00	6.412,80	6.412,80	0,00	0,00
174,25	0,00	0,00	0,00	0,00	0,00	0,00	0,00	0,00	0,00	0,00	0,00
174,25	0,00	0,00	0,00	0,00	0,00	0,00	0,00	0,00	0,00	0,00	0,00
174,25	0,00	0,00	0,00	0,00	0,00	0,00	0,00	6.412,80	6.412,80	0,00	0,00
174,25	29.000,00	27.000,00	2.000,00	29.000,00	0,00	0,00	454.700,00	819.207,21	375.667,21	11.160,00	5.000,00

XVI LEGISLATURA — DISEGNI DI LEGGE E RELAZIONI — DOCUMENTI

TITOLI / CATEGORIE		GESTIONE DI COMPETENZA							
		Previsioni				Somme accertate			Differenze rispet
Codice	Denominazione	Previsione iniziale	Variazioni in aumento	Variazioni in diminuzione	Previsione definitiva	Riscosse	Rimasti da riscuotere	Totale accertamenti	in più
		1	2	3	4 = (1 + 2 - 3)	5	6	7 = (5 + 6)	8 = (7 - 4)
04.045.1.04	Trasferimenti da UE								
04.045.1.04.004	Finanziamenti da altre iniziative U.E.	0,00	98.608,01	0,00	98.608,01	98.608,01	0,00	98.608,01	0,00
	Totale categoria 04.045.1.04	0,00	98.608,01	0,00	98.608,01	98.608,01	0,00	98.608,01	0,00
04.045.1.05	Trasferimenti da Regioni ed Enti locali								
04.045.1.05.001	Finanziamenti delle Regioni per attività P.O.R. 2000/2006 e per altre iniziative progettuali	500.000,00	0,00	0,00	500.000,00	0,00	500.000,00	500.000,00	0,00
	Totale categoria 04.045.1.05	500.000,00	0,00	0,00	500.000,00	0,00	500.000,00	500.000,00	0,00
04.045.1.07	Trasferimenti da soggetti privati								
04.045.1.07.003	Altri finanziamenti di soggetti privati per iniziative dell'ente	0,00	64.341,00	0,00	64.341,00	62.341,00	2.000,00	64.341,00	0,00
	Totale categoria 04.045.1.07	0,00	64.341,00	0,00	64.341,00	62.341,00	2.000,00	64.341,00	0,00
	Totale Titolo I	500.000,00	162.949,01	0,00	662.949,01	160.949,01	502.000,00	662.949,01	0,00
04.045.2	Compensi per prestazioni di servizi tecnico-scientifici								
04.045.2.01	Entrate per prestazioni di servizi e vendita prodotti								
04.045.2.01.001	Ricerche e servizi commissionati da amministrazioni pubbliche	0,00	998,39	0,00	998,39	998,39	0,00	998,39	0,00
04.045.2.01.003	Ricerche e servizi commissionati da soggetti privati	0,00	120.436,00	0,00	120.436,00	96.436,00	24.000,00	120.436,00	0,00
04.045.2.01.006	Prestazione di servizi e vendita di prodotti	0,00	14.400,00	0,00	14.400,00	10.800,00	3.600,00	14.400,00	0,00
	Totale categoria 04.045.2.01	0,00	135.834,39	0,00	135.834,39	108.234,39	27.600,00	135.834,39	0,00
	Totale Titolo II	0,00	135.834,39	0,00	135.834,39	108.234,39	27.600,00	135.834,39	0,00
04.045.3	Entrate diverse								
04.045.3.02	Altre entrate								
04.045.3.02.003	Recuperi e rimborsi diversi	0,00	11.690,86	0,00	11.690,86	11.690,86	0,00	11.690,86	0,00
	Totale categoria 04.045.3.02	0,00	11.690,86	0,00	11.690,86	11.690,86	0,00	11.690,86	0,00
	Totale Titolo III	0,00	11.690,86	0,00	11.690,86	11.690,86	0,00	11.690,86	0,00
	Totale C.d.R. 045	500.000,00	310.474,26	0,00	810.474,26	280.874,26	529.600,00	810.474,26	0,00
04.059	NEUROBIOLOGIA E MEDICINA MOLECOLARE								
04.059.1	Trasferimenti								
04.059.1.02	Trasferimenti da MUR								
04.059.1.02.004	Finanziamento del M.I.U.R. di cui alle leggi 95/1995, 449/1997, 204/1998 e 388/2000	996.850,00	84.455,51	798.583,00	282.722,51	40.000,00	242.722,51	282.722,51	0,00
	Totale categoria 04.059.1.02	996.850,00	84.455,51	798.583,00	282.722,51	40.000,00	242.722,51	282.722,51	0,00
04.059.1.03	Trasferimenti da altri Ministeri								
04.059.1.03.005	Finanziamenti ministeriali per le attività previste nel P.O.N. 2000/2006	0,00	237.412,64	0,00	237.412,64	237.412,64	0,00	237.412,64	0,00
04.059.1.03.014	Finanziamenti dei ministeri per iniziative progettuali	24.000,00	0,00	24.000,00	0,00	0,00	0,00	0,00	0,00
04.059.1.03.015	Altri contributi ministeriali	43.000,00	49.004,00	43.000,00	49.004,00	49.004,00	0,00	49.004,00	0,00
	Totale categoria 04.059.1.03	67.000,00	286.416,64	67.000,00	286.416,64	286.416,64	0,00	286.416,64	0,00
04.059.1.04	Trasferimenti da UE								
04.059.1.04.002	Finanziamenti da Programma Quadro Ricerca U.E.	236.508,40	104.933,75	134.792,66	206.649,49	206.649,49	0,00	206.649,49	0,00
04.059.1.04.003	Finanziamenti da parte di organismi internazionali	170.000,00	5.108,44	158.353,66	16.754,78	16.754,78	0,00	16.754,78	0,00
04.059.1.04.004	Finanziamenti da altre iniziative U.E.	25.368,00	18.440,07	17.838,72	25.969,35	25.969,35	0,00	25.969,35	0,00
	Totale categoria 04.059.1.04	431.876,40	128.482,26	310.985,04	249.373,62	249.373,62	0,00	249.373,62	0,00
04.059.1.06	Trasferimenti da altri Enti Pubblici								
04.059.1.06.002	Altri finanziamenti degli enti del settore pubblico per iniziative dell'ente	201.377,00	110.008,49	124.628,42	186.757,07	130.907,07	55.850,00	186.757,07	0,00
	Totale categoria 04.059.1.06	201.377,00	110.008,49	124.628,42	186.757,07	130.907,07	55.850,00	186.757,07	0,00
04.059.1.07	Trasferimenti da soggetti privati								
04.059.1.07.003	Altri finanziamenti di soggetti privati per iniziative dell'ente	12.000,00	304.736,50	12.000,00	304.736,50	304.736,50	0,00	304.736,50	0,00

XVI LEGISLATURA — DISEGNI DI LEGGE E RELAZIONI — DOCUMENTI

Totale alle previsioni in meno	Residui a inizio esercizio	GESTIONE DEI RESIDUI ATTIVI					GESTIONE DI CASSA				Totale dei residui attivi al termine dell'esercizio
		Riscossi	Rimasti da riscuotere	Totali	Variazioni		Previsione definitiva	Riscossioni	Differenze rispetto alle previsioni		
					in più	in meno			in più	in meno	
9 = (4 - 7)	10	11	12	13 = (11 + 12)	14 = (13 - 10)	15 = (10 - 13)	16	17 = (5 + 11)	18 = (17 - 16)	19 = (16 - 17)	20 = (6 + 12)
0,00	0,00	0,00	0,00	0,00	0,00	0,00	46.200,00	98.608,01	52.408,01	0,00	0,00
0,00	0,00	0,00	0,00	0,00	0,00	0,00	46.200,00	98.608,01	52.408,01	0,00	0,00
0,00	3.310.654,42	450.649,58	2.860.004,84	3.310.654,42	0,00	0,00	3.022.400,00	450.649,58	0,00	2.571.750,42	3.360.004,84
0,00	3.310.654,42	450.649,58	2.860.004,84	3.310.654,42	0,00	0,00	3.022.400,00	450.649,58	0,00	2.571.750,42	3.360.004,84
0,00	2.000,00	2.000,00	0,00	2.000,00	0,00	0,00	35.900,00	64.341,00	28.441,00	0,00	2.000,00
0,00	2.000,00	2.000,00	0,00	2.000,00	0,00	0,00	35.900,00	64.341,00	28.441,00	0,00	2.000,00
0,00	3.312.654,42	452.649,58	2.860.004,84	3.312.654,42	0,00	0,00	3.104.500,00	613.598,59	80.849,01	2.571.750,42	3.362.004,84
0,00	0,00	0,00	0,00	0,00	0,00	0,00	700,00	998,39	298,39	0,00	0,00
0,00	0,00	0,00	0,00	0,00	0,00	0,00	88.200,00	96.436,00	8.236,00	0,00	24.000,00
0,00	0,00	0,00	0,00	0,00	0,00	0,00	10.500,00	10.800,00	300,00	0,00	3.600,00
0,00	0,00	0,00	0,00	0,00	0,00	0,00	99.400,00	108.234,39	8.834,39	0,00	27.600,00
0,00	0,00	0,00	0,00	0,00	0,00	0,00	99.400,00	108.234,39	8.834,39	0,00	27.600,00
0,00	0,00	0,00	0,00	0,00	0,00	0,00	0,00	11.690,86	11.690,86	0,00	0,00
0,00	0,00	0,00	0,00	0,00	0,00	0,00	0,00	11.690,86	11.690,86	0,00	0,00
0,00	0,00	0,00	0,00	0,00	0,00	0,00	0,00	11.690,86	11.690,86	0,00	0,00
0,00	0,00	0,00	0,00	0,00	0,00	0,00	0,00	11.690,86	11.690,86	0,00	0,00
0,00	3.312.654,42	452.649,58	2.860.004,84	3.312.654,42	0,00	0,00	3.203.900,00	733.523,84	101.374,26	2.571.750,42	3.389.604,84
0,00	88.147,04	23.312,00	64.835,04	88.147,04	0,00	0,00	153.800,00	63.312,00	0,00	90.488,00	307.557,55
0,00	88.147,04	23.312,00	64.835,04	88.147,04	0,00	0,00	153.800,00	63.312,00	0,00	90.488,00	307.557,55
0,00	21.583,74	21.583,74	0,00	21.583,74	0,00	0,00	409.000,00	258.996,38	0,00	150.003,62	0,00
0,00	0,00	0,00	0,00	0,00	0,00	0,00	0,00	0,00	0,00	0,00	0,00
0,00	31.950,00	0,00	31.950,00	31.950,00	0,00	0,00	127.900,00	49.004,00	0,00	78.896,00	31.950,00
0,00	53.533,74	21.583,74	31.950,00	53.533,74	0,00	0,00	536.900,00	308.000,38	0,00	228.899,62	31.950,00
0,00	0,00	0,00	0,00	0,00	0,00	0,00	96.600,00	206.649,49	110.049,49	0,00	0,00
0,00	20.489,12	20.489,12	0,00	20.489,12	0,00	0,00	17.500,00	37.243,90	19.743,90	0,00	0,00
0,00	0,00	0,00	0,00	0,00	0,00	0,00	12.100,00	25.969,35	13.869,35	0,00	0,00
0,00	20.489,12	20.489,12	0,00	20.489,12	0,00	0,00	126.200,00	269.862,74	143.662,74	0,00	0,00
0,00	23.400,00	0,00	23.400,00	23.400,00	0,00	0,00	218.500,00	130.907,07	0,00	87.592,93	79.250,00
0,00	23.400,00	0,00	23.400,00	23.400,00	0,00	0,00	218.500,00	130.907,07	0,00	87.592,93	79.250,00
0,00	2.500,00	2.500,00	0,00	2.500,00	0,00	0,00	166.100,00	307.236,50	141.136,50	0,00	0,00

XVI LEGISLATURA — DISEGNI DI LEGGE E RELAZIONI — DOCUMENTI

TITOLI / CATEGORIE		GESTIONE DI COMPETENZA							
		Previsioni				Somme accertate			Differenze rispet
Codice	Denominazione	Previsione iniziale	Variazioni in aumento	Variazioni in diminuzione	Previsione definitiva	Riscosse	Rimasti da riscuotere	Totale accertamenti	in più
		1	2	3	4 = (1 + 2 - 3)	5	6	7 = (5 + 6)	8 = (7 - 4)
	Totale categoria 04.059.1.07	12.000,00	304.736,50	12.000,00	304.736,50	304.736,50	0,00	304.736,50	0,00
	Totale Titolo I	1.709.103,40	914.099,40	1.313.196,46	1.310.006,34	1.011.433,83	298.572,51	1.310.006,34	0,00
04.059.2	Compensi per prestazioni di servizi tecnico-scientifici								
04.059.2.01	Entrate per prestazioni di servizi e vendita prodotti								
04.059.2.01.001	Ricerche e servizi commissionati da amministrazioni pubbliche	150.000,00	12.000,00	150.000,00	12.000,00	12.000,00	0,00	12.000,00	0,00
04.059.2.01.002	Ricerche e servizi commissionati da organismi internazionali	0,00	100.000,00	0,00	100.000,00	100.000,00	0,00	100.000,00	0,00
04.059.2.01.003	Ricerche e servizi commissionati da soggetti privati	234.470,00	163.325,20	0,00	397.795,20	377.395,20	20.400,00	397.795,20	0,00
04.059.2.01.004	Entrate per prestazioni sanitarie ad amministrazioni pubbliche	0,00	2.182,88	0,00	2.182,88	2.182,88	0,00	2.182,88	0,00
04.059.2.01.005	Entrate per prestazioni sanitarie a soggetti privati	0,00	0,00	0,00	0,00	0,00	0,00	0,00	0,00
04.059.2.01.006	Prestazione di servizi e vendita di prodotti	0,00	175.498,88	0,00	175.498,88	175.498,88	0,00	175.498,88	0,00
	Totale categoria 04.059.2.01	384.470,00	453.006,96	150.000,00	687.476,96	667.076,96	20.400,00	687.476,96	0,00
	Totale Titolo II	384.470,00	453.006,96	150.000,00	687.476,96	667.076,96	20.400,00	687.476,96	0,00
04.059.3	Entrate diverse								
04.059.3.02	Altre entrate								
04.059.3.02.003	Recuperi e rimborsi diversi	0,00	6.757,61	0,00	6.757,61	6.757,61	0,00	6.757,61	0,00
	Totale categoria 04.059.3.02	0,00	6.757,61	0,00	6.757,61	6.757,61	0,00	6.757,61	0,00
	Totale Titolo III	0,00	6.757,61	0,00	6.757,61	6.757,61	0,00	6.757,61	0,00
	Totale C.d.R. 059	2.093.573,40	1.373.863,97	1.463.196,46	2.004.240,91	1.685.268,40	318.972,51	2.004.240,91	0,00
04.060	NEUROGENETICA E NEUROFARMACOLOGIA								
04.060.1	Trasferimenti								
04.060.1.04	Trasferimenti da UE								
04.060.1.04.003	Finanziamenti da parte di organismi internazionali	0,00	1.230.557,46	0,00	1.230.557,46	1.230.557,46	0,00	1.230.557,46	0,00
	Totale categoria 04.060.1.04	0,00	1.230.557,46	0,00	1.230.557,46	1.230.557,46	0,00	1.230.557,46	0,00
04.060.1.05	Trasferimenti da Regioni ed Enti locali								
04.060.1.05.002	Altri contributi delle regioni e degli enti locali	0,00	100.000,00	0,00	100.000,00	100.000,00	0,00	100.000,00	0,00
	Totale categoria 04.060.1.05	0,00	100.000,00	0,00	100.000,00	100.000,00	0,00	100.000,00	0,00
04.060.1.07	Trasferimenti da soggetti privati								
04.060.1.07.003	Altri finanziamenti di soggetti privati per iniziative dell'ente	0,00	2.500,00	0,00	2.500,00	2.500,00	0,00	2.500,00	0,00
	Totale categoria 04.060.1.07	0,00	2.500,00	0,00	2.500,00	2.500,00	0,00	2.500,00	0,00
	Totale Titolo I	0,00	1.333.057,46	0,00	1.333.057,46	1.333.057,46	0,00	1.333.057,46	0,00
04.060.2	Compensi per prestazioni di servizi tecnico-scientifici								
04.060.2.01	Entrate per prestazioni di servizi e vendita prodotti								
04.060.2.01.003	Ricerche e servizi commissionati da soggetti privati	0,00	0,00	0,00	0,00	0,00	0,00	0,00	0,00
	Totale categoria 04.060.2.01	0,00	0,00	0,00	0,00	0,00	0,00	0,00	0,00
	Totale Titolo II	0,00	0,00	0,00	0,00	0,00	0,00	0,00	0,00
04.060.3	Entrate diverse								
04.060.3.02	Altre entrate								
04.060.3.02.003	Recuperi e rimborsi diversi	0,00	228,23	0,00	228,23	0,00	228,23	228,23	0,00
	Totale categoria 04.060.3.02	0,00	228,23	0,00	228,23	0,00	228,23	228,23	0,00
	Totale Titolo III	0,00	228,23	0,00	228,23	0,00	228,23	228,23	0,00
	Totale C.d.R. 060	0,00	1.333.285,69	0,00	1.333.285,69	1.333.057,46	228,23	1.333.285,69	0,00

XVI LEGISLATURA — DISEGNI DI LEGGE E RELAZIONI — DOCUMENTI

Totale alle previsioni in meno	Residui a inizio esercizio	GESTIONE DEI RESIDUI ATTIVI					GESTIONE DI CASSA				Totale dei residui attivi al termine dell'esercizio
		Riscossi	Rimasti da riscuotere	Totali	Variazioni		Previsione definitiva	Riscossioni	Differenze rispetto alle previsioni		
					in più	in meno			in più	in meno	
9 = (4 - 7)	10	11	12	13 = (11 + 12)	14 = (13 - 10)	15 = (10 - 13)	16	17 = (5 + 11)	18 = (17 - 16)	19 = (16 - 17)	20 = (6 + 12)
0,00	2.500,00	2.500,00	0,00	2.500,00	0,00	0,00	166.100,00	307.236,50	141.136,50	0,00	0,00
0,00	188.069,90	67.884,86	120.185,04	188.069,90	0,00	0,00	1.201.500,00	1.079.318,69	284.799,24	406.980,55	418.757,55
0,00	0,00	0,00	0,00	0,00	0,00	0,00	8.800,00	12.000,00	3.200,00	0,00	0,00
0,00	0,00	0,00	0,00	0,00	0,00	0,00	73.100,00	100.000,00	26.900,00	0,00	0,00
0,00	91.464,00	91.464,00	0,00	91.464,00	0,00	0,00	357.900,00	468.859,20	110.959,20	0,00	20.400,00
0,00	647,46	643,33	4,13	647,46	0,00	0,00	2.100,00	2.826,21	726,21	0,00	4,13
0,00	581,95	0,00	581,95	581,95	0,00	0,00	400,00	0,00	0,00	400,00	581,95
0,00	0,00	0,00	0,00	0,00	0,00	0,00	128.300,00	175.498,88	47.198,88	0,00	0,00
0,00	92.693,41	92.107,33	586,08	92.693,41	0,00	0,00	570.600,00	759.184,29	188.984,29	400,00	20.986,08
0,00	92.693,41	92.107,33	586,08	92.693,41	0,00	0,00	570.600,00	759.184,29	188.984,29	400,00	20.986,08
0,00	1.000,00	1.000,00	0,00	1.000,00	0,00	0,00	0,00	7.757,61	7.757,61	0,00	0,00
0,00	1.000,00	1.000,00	0,00	1.000,00	0,00	0,00	0,00	7.757,61	7.757,61	0,00	0,00
0,00	1.000,00	1.000,00	0,00	1.000,00	0,00	0,00	0,00	7.757,61	7.757,61	0,00	0,00
0,00	281.763,31	160.992,19	120.771,12	281.763,31	0,00	0,00	1.772.100,00	1.846.260,59	481.541,14	407.380,55	439.743,63
0,00	990,24	0,00	990,24	990,24	0,00	0,00	575.900,00	1.230.557,46	654.657,46	0,00	990,24
0,00	990,24	0,00	990,24	990,24	0,00	0,00	575.900,00	1.230.557,46	654.657,46	0,00	990,24
0,00	0,00	0,00	0,00	0,00	0,00	0,00	79.300,00	100.000,00	20.700,00	0,00	0,00
0,00	0,00	0,00	0,00	0,00	0,00	0,00	79.300,00	100.000,00	20.700,00	0,00	0,00
0,00	63,00	63,00	0,00	63,00	0,00	0,00	1.400,00	2.563,00	1.163,00	0,00	0,00
0,00	63,00	63,00	0,00	63,00	0,00	0,00	1.400,00	2.563,00	1.163,00	0,00	0,00
0,00	1.053,24	63,00	990,24	1.053,24	0,00	0,00	656.600,00	1.333.120,46	676.520,46	0,00	990,24
0,00	18.000,00	0,00	18.000,00	18.000,00	0,00	0,00	13.200,00	0,00	0,00	13.200,00	18.000,00
0,00	18.000,00	0,00	18.000,00	18.000,00	0,00	0,00	13.200,00	0,00	0,00	13.200,00	18.000,00
0,00	18.000,00	0,00	18.000,00	18.000,00	0,00	0,00	13.200,00	0,00	0,00	13.200,00	18.000,00
0,00	65.492,00	0,00	65.492,00	65.492,00	0,00	0,00	0,00	0,00	0,00	0,00	65.720,23
0,00	65.492,00	0,00	65.492,00	65.492,00	0,00	0,00	0,00	0,00	0,00	0,00	65.720,23
0,00	65.492,00	0,00	65.492,00	65.492,00	0,00	0,00	0,00	0,00	0,00	0,00	65.720,23
0,00	84.545,24	63,00	84.482,24	84.545,24	0,00	0,00	669.800,00	1.333.120,46	676.520,46	13.200,00	84.710,47

XVI LEGISLATURA — DISEGNI DI LEGGE E RELAZIONI — DOCUMENTI

Differenza rispetto alle previsioni in meno	Residui a inizio esercizio	GESTIONE DEI RESIDUI ATTIVI					GESTIONE DI CASSA				Totale dei residui attivi al termine dell'esercizio
		Riscossi	Rimasti da riscuotere	Totali	Variazioni		Previsione definitiva	Riscossioni	Differenze rispetto alle previsioni		
					in più	in meno			in più	in meno	
9 = (4 - 7)	10	11	12	13 = (11 + 12)	14 = (13 - 10)	15 = (10 - 13)	16	17 = (5 + 11)	18 = (17 - 16)	19 = (16 - 17)	20 = (6 + 12)
0,00	0,00	0,00	0,00	0,00	0,00	0,00	42.300,00	102.500,00	60.200,00	0,00	0,00
0,00	0,00	0,00	0,00	0,00	0,00	0,00	42.300,00	102.500,00	60.200,00	0,00	0,00
0,00	0,00	0,00	0,00	0,00	0,00	0,00	313.100,00	669.429,85	356.329,85	0,00	0,00
0,00	0,00	0,00	0,00	0,00	0,00	0,00	84.500,00	181.006,89	96.506,89	0,00	0,00
0,00	0,00	0,00	0,00	0,00	0,00	0,00	397.600,00	850.436,74	452.836,74	0,00	0,00
0,00	166.919,00	137.475,00	29.444,00	166.919,00	0,00	0,00	382.600,00	222.683,66	0,00	159.916,34	145.245,00
0,00	166.919,00	137.475,00	29.444,00	166.919,00	0,00	0,00	382.600,00	222.683,66	0,00	159.916,34	145.245,00
0,00	211.000,00	155.000,00	56.000,00	211.000,00	0,00	0,00	376.800,00	411.807,21	35.007,21	0,00	285.198,25
0,00	211.000,00	155.000,00	56.000,00	211.000,00	0,00	0,00	376.800,00	411.807,21	35.007,21	0,00	285.198,25
0,00	377.919,00	292.475,00	85.444,00	377.919,00	0,00	0,00	1.199.300,00	1.587.427,61	548.043,95	159.916,34	430.443,25
0,00	0,00	0,00	0,00	0,00	0,00	0,00	17.000,00	23.219,86	6.219,86	0,00	0,00
0,00	40.800,00	40.800,00	0,00	40.800,00	0,00	0,00	150.000,00	127.086,00	0,00	22.920,00	78.000,00
0,00	40.800,00	40.800,00	0,00	40.800,00	0,00	0,00	167.000,00	150.299,86	6.219,86	22.920,00	78.000,00
0,00	40.800,00	40.800,00	0,00	40.800,00	0,00	0,00	167.000,00	150.299,86	6.219,86	22.920,00	78.000,00
0,00	0,00	0,00	0,00	0,00	0,00	0,00	0,00	5,53	5,53	0,00	0,00
0,00	0,00	0,00	0,00	0,00	0,00	0,00	0,00	5,53	5,53	0,00	0,00
0,00	0,00	0,00	0,00	0,00	0,00	0,00	0,00	5,53	5,53	0,00	0,00
0,00	418.719,00	333.275,00	85.444,00	418.719,00	0,00	0,00	1.366.300,00	1.737.733,00	554.269,34	182.836,34	508.443,25
0,00	87.903,15	378,07	87.525,08	87.903,15	0,00	0,00	41.000,00	378,07	0,00	40.621,93	87.525,08
0,00	87.903,15	378,07	87.525,08	87.903,15	0,00	0,00	41.000,00	378,07	0,00	40.621,93	87.525,08
0,00	87.903,15	378,07	87.525,08	87.903,15	0,00	0,00	41.000,00	378,07	0,00	40.621,93	87.525,08
0,00	41.600,01	20.800,00	20.800,01	41.600,01	0,00	0,00	30.400,00	20.800,00	0,00	9.600,00	20.800,01
0,00	41.600,01	20.800,00	20.800,01	41.600,01	0,00	0,00	30.400,00	20.800,00	0,00	9.600,00	20.800,01
0,00	41.600,01	20.800,00	20.800,01	41.600,01	0,00	0,00	30.400,00	20.800,00	0,00	9.600,00	20.800,01
0,00	129.503,16	21.178,07	108.325,09	129.503,16	0,00	0,00	71.400,00	21.178,07	0,00	50.221,93	108.325,09

XVI LEGISLATURA — DISEGNI DI LEGGE E RELAZIONI — DOCUMENTI

TITOLI / CATEGORIE		GESTIONE DI COMPETENZA							
		Previsioni				Somme accertate		Differenze rispet	
Codice	Denominazione	Previsione iniziale	Variazioni in aumento	Variazioni in diminuzione	Previsione definitiva	Riscosse	Rimasti da riscuotere	Totale accertamenti	Differenze in più
		1	2	3	4 = (1 + 2 - 3)	5	6	7 = (5 + 6)	8 = (7 - 4)
04.073	SCIENZA E TECNOLOGIA DEI MATERIALI CERAMICI								
04.073.1	Trasferimenti								
04.073.1.02	Trasferimenti da MUR								
04.073.1.02.004	Finanziamento del M.I.U.R. di cui alle leggi 95/1995, 449/1997, 204/1998 e 388/2000	97.000,00	0,00	0,00	97.000,00	0,00	97.000,00	97.000,00	0,00
	Totale categoria 04.073.1.02	97.000,00	0,00	0,00	97.000,00	0,00	97.000,00	97.000,00	0,00
04.073.1.04	Trasferimenti da UE								
04.073.1.04.002	Finanziamenti da Programma Quadro Ricerca U.E.	120.000,00	16.545,31	35.779,14	100.766,17	100.766,17	0,00	100.766,17	0,00
	Totale categoria 04.073.1.04	120.000,00	16.545,31	35.779,14	100.766,17	100.766,17	0,00	100.766,17	0,00
	Totale Titolo I	217.000,00	16.545,31	35.779,14	197.766,17	100.766,17	97.000,00	197.766,17	0,00
04.073.2	Compensi per prestazioni di servizi tecnico-scientifici								
04.073.2.01	Entrate per prestazioni di servizi e vendita prodotti								
04.073.2.01.003	Ricerche e servizi commissionati da soggetti privati	39.600,00	0,00	17.960,40	21.639,60	7.464,00	14.175,60	21.639,60	0,00
	Totale categoria 04.073.2.01	39.600,00	0,00	17.960,40	21.639,60	7.464,00	14.175,60	21.639,60	0,00
	Totale Titolo II	39.600,00	0,00	17.960,40	21.639,60	7.464,00	14.175,60	21.639,60	0,00
04.073.3	Entrate diverse								
04.073.3.02	Altre entrate								
04.073.3.02.003	Recuperi e rimborsi diversi	0,00	150,00	0,00	150,00	150,00	0,00	150,00	0,00
	Totale categoria 04.073.3.02	0,00	150,00	0,00	150,00	150,00	0,00	150,00	0,00
	Totale Titolo III	0,00	150,00	0,00	150,00	150,00	0,00	150,00	0,00
	Totale C.d.R. 073	256.600,00	16.695,31	53.739,54	219.555,77	108.380,17	111.175,60	219.555,77	0,00
04.078	SCIENZE E TECNOLOGIE DELLA COGNIZIONE								
04.078.1	Trasferimenti								
04.078.1.04	Trasferimenti da UE								
04.078.1.04.002	Finanziamenti da Programma Quadro Ricerca U.E.	0,00	1.930,50	0,00	1.930,50	1.930,50	0,00	1.930,50	0,00
	Totale categoria 04.078.1.04	0,00	1.930,50	0,00	1.930,50	1.930,50	0,00	1.930,50	0,00
	Totale Titolo I	0,00	1.930,50	0,00	1.930,50	1.930,50	0,00	1.930,50	0,00
04.078.3	Entrate diverse								
04.078.3.02	Altre entrate								
04.078.3.02.004	Altre entrate	0,00	0,00	0,00	0,00	0,00	0,00	0,00	0,00
	Totale categoria 04.078.3.02	0,00	0,00	0,00	0,00	0,00	0,00	0,00	0,00
	Totale Titolo III	0,00	0,00	0,00	0,00	0,00	0,00	0,00	0,00
	Totale C.d.R. 078	0,00	1.930,50	0,00	1.930,50	1.930,50	0,00	1.930,50	0,00
04.081	SCIENZE NEUROLOGICHE								
04.081.1	Trasferimenti								
04.081.1.03	Trasferimenti da altri Ministeri								
04.081.1.03.014	Finanziamenti dei ministeri per iniziative progettuali	1.200.426,81	0,00	1.137.564,10	62.862,71	0,00	62.862,71	62.862,71	0,00
04.081.1.03.015	Altri contributi ministeriali	24.600,00	16.400,00	0,00	41.000,00	41.000,00	0,00	41.000,00	0,00
	Totale categoria 04.081.1.03	1.225.026,81	16.400,00	1.137.564,10	103.862,71	41.000,00	62.862,71	103.862,71	0,00
04.081.1.05	Trasferimenti da Regioni ed Enti locali								
04.081.1.05.001	Finanziamenti delle Regioni per attivita' P.O.R. 2000/2006 e per altre iniziative progettuali	444.811,21	195.934,50	150.000,00	490.745,71	490.745,71	0,00	490.745,71	0,00

XVI LEGISLATURA — DISEGNI DI LEGGE E RELAZIONI — DOCUMENTI

Totale alle previsioni in meno	Residui a inizio esercizio	GESTIONE DEI RESIDUI ATTIVI					GESTIONE DI CASSA				Totale dei residui attivi al termine dell'esercizio
		Riscosti	Rimasti da riscuotere	Totali	Variazioni		Previsione definitiva	Riscossioni	Differenze rispetto alle previsioni		
					in più	in meno			in più	in meno	
9 = (4 - 7)	10	11	12	13 = (11 + 12)	14 = (13 - 10)	15 = (10 - 13)	16	17 = (5 + 11)	18 = (17 - 16)	19 = (16 - 17)	20 = (6 + 12)
0,00	0,00	0,00	0,00	0,00	0,00	0,00	40.000,00	0,00	0,00	40.000,00	97.000,00
0,00	0,00	0,00	0,00	0,00	0,00	0,00	40.000,00	0,00	0,00	40.000,00	97.000,00
0,00	67.117,63	67.117,63	0,00	67.117,63	0,00	0,00	78.500,00	167.883,80	89.383,80	0,00	0,00
0,00	67.117,63	67.117,63	0,00	67.117,63	0,00	0,00	78.500,00	167.883,80	89.383,80	0,00	0,00
0,00	67.117,63	67.117,63	0,00	67.117,63	0,00	0,00	118.500,00	167.883,80	89.383,80	40.000,00	97.000,00
0,00	10.599,60	10.599,60	0,00	10.599,60	0,00	0,00	23.600,00	18.063,60	0,00	5.536,40	14.175,60
0,00	10.599,60	10.599,60	0,00	10.599,60	0,00	0,00	23.600,00	18.063,60	0,00	5.536,40	14.175,60
0,00	10.599,60	10.599,60	0,00	10.599,60	0,00	0,00	23.600,00	18.063,60	0,00	5.536,40	14.175,60
0,00	842,16	842,16	0,00	842,16	0,00	0,00	0,00	992,16	992,16	0,00	0,00
0,00	842,16	842,16	0,00	842,16	0,00	0,00	0,00	992,16	992,16	0,00	0,00
0,00	842,16	842,16	0,00	842,16	0,00	0,00	0,00	992,16	992,16	0,00	0,00
0,00	78.559,39	78.559,39	0,00	78.559,39	0,00	0,00	142.100,00	186.939,56	90.375,96	45.536,40	111.175,60
0,00	13.097,30	0,00	13.097,30	13.097,30	0,00	0,00	7.000,00	1.930,50	0,00	5.069,50	13.097,30
0,00	13.097,30	0,00	13.097,30	13.097,30	0,00	0,00	7.000,00	1.930,50	0,00	5.069,50	13.097,30
0,00	13.097,30	0,00	13.097,30	13.097,30	0,00	0,00	7.000,00	1.930,50	0,00	5.069,50	13.097,30
0,00	21.003,50	12.595,00	8.408,50	21.003,50	0,00	0,00	0,00	12.595,00	12.595,00	0,00	8.408,50
0,00	21.003,50	12.595,00	8.408,50	21.003,50	0,00	0,00	0,00	12.595,00	12.595,00	0,00	8.408,50
0,00	21.003,50	12.595,00	8.408,50	21.003,50	0,00	0,00	0,00	12.595,00	12.595,00	0,00	8.408,50
0,00	34.100,80	12.595,00	21.505,80	34.100,80	0,00	0,00	7.000,00	14.525,50	12.595,00	5.069,50	21.505,80
0,00	118.376,76	105.203,18	13.173,58	118.376,76	0,00	0,00	286.200,00	105.203,18	0,00	180.996,82	76.036,29
0,00	0,00	0,00	0,00	0,00	0,00	0,00	64.700,00	41.000,00	0,00	23.700,00	0,00
0,00	118.376,76	105.203,18	13.173,58	118.376,76	0,00	0,00	350.900,00	146.203,18	0,00	204.696,82	76.036,29
0,00	424.811,21	0,00	424.811,21	424.811,21	0,00	0,00	726.100,00	490.745,71	0,00	235.354,29	424.811,21

XVI LEGISLATURA — DISEGNI DI LEGGE E RELAZIONI — DOCUMENTI

TITOLI/ CATEGORIE		GESTIONE DI COMPETENZA							
		Previsioni				Somme accertate			Differenze rispet
Codice	Denominazione	Previsione iniziale	Variazioni in aumento	Variazioni in diminuzione	Previsione definitiva	Riscosse	Rimasti da riscuotere	Totale accertamenti	in più
		1	2	3	4 = (1 + 2 - 3)	5	6	7 = (5 + 6)	8 = (7 - 4)
04.081.1.05.004	Finanziamenti degli enti locali per iniziative progettuali	0,00	4.997,50	0,00	4.997,50	4.997,50	0,00	4.997,50	0,00
	Totale categoria 04.081.1.05	444.811,21	200.932,00	150.000,00	495.743,21	495.743,21	0,00	495.743,21	0,00
04.081.1.06	Trasferimenti da altri Enti Pubblici								
04.081.1.06.002	Altri finanziamenti degli enti del settore pubblico per iniziative dell'ente	90.000,00	38.381,33	0,00	128.381,33	78.381,33	50.000,00	128.381,33	0,00
	Totale categoria 04.081.1.06	90.000,00	38.381,33	0,00	128.381,33	78.381,33	50.000,00	128.381,33	0,00
04.081.1.07	Trasferimenti da soggetti privati								
04.081.1.07.003	Altri finanziamenti di soggetti privati per iniziative dell'ente	139.526,00	295.774,00	4.000,00	431.300,00	367.300,00	64.000,00	431.300,00	0,00
	Totale categoria 04.081.1.07	139.526,00	295.774,00	4.000,00	431.300,00	367.300,00	64.000,00	431.300,00	0,00
	Totale Titolo I	1.899.364,02	551.487,33	1.291.564,10	1.159.287,25	982.424,54	176.862,71	1.159.287,25	0,00
04.081.2	Compensi per prestazioni di servizi tecnico-scientifici								
04.081.2.01	Entrate per prestazioni di servizi e vendita prodotti								
04.081.2.01.003	Ricerche e servizi commissionati da soggetti privati	0,00	252.600,00	0,00	252.600,00	132.600,00	120.000,00	252.600,00	0,00
04.081.2.01.004	Entrate per prestazioni sanitarie ad amministrazioni pubbliche	1.650.000,00	409.346,51	100.000,00	1.959.346,51	250.316,80	1.709.029,71	1.959.346,51	0,00
04.081.2.01.005	Entrate per prestazioni sanitarie a soggetti privati	40.000,00	22.039,54	0,00	62.039,54	59.403,68	2.635,86	62.039,54	0,00
	Totale categoria 04.081.2.01	1.690.000,00	683.986,05	100.000,00	2.273.986,05	442.320,48	1.831.665,57	2.273.986,05	0,00
	Totale Titolo II	1.690.000,00	683.986,05	100.000,00	2.273.986,05	442.320,48	1.831.665,57	2.273.986,05	0,00
04.081.3	Entrate diverse								
04.081.3.02	Altre entrate								
04.081.3.02.003	Recuperi e rimborsi diversi	0,00	703,40	0,00	703,40	703,40	0,00	703,40	0,00
	Totale categoria 04.081.3.02	0,00	703,40	0,00	703,40	703,40	0,00	703,40	0,00
	Totale Titolo III	0,00	703,40	0,00	703,40	703,40	0,00	703,40	0,00
	Totale C.d.R. 081	3.589.364,02	1.236.176,78	1.391.564,10	3.433.976,70	1.425.448,42	2.008.528,28	3.433.976,70	0,00
04.100	TECNOLOGIE BIOMEDICHE								
04.100.1	Trasferimenti								
04.100.1.02	Trasferimenti da MUR								
04.100.1.02.004	Finanziamento del M.I.U.R. di cui alle leggi 95/1995, 449/1997, 204/1998 e 388/2000	500.000,00	200.000,00	0,00	700.000,00	0,00	700.000,00	700.000,00	0,00
	Totale categoria 04.100.1.02	500.000,00	200.000,00	0,00	700.000,00	0,00	700.000,00	700.000,00	0,00
04.100.1.03	Trasferimenti da altri Ministeri								
04.100.1.03.014	Finanziamenti dei ministeri per iniziative progettuali	1.467.072,25	197.934,46	175.165,46	1.489.841,25	27.900,00	1.461.941,25	1.489.841,25	0,00
	Totale categoria 04.100.1.03	1.467.072,25	197.934,46	175.165,46	1.489.841,25	27.900,00	1.461.941,25	1.489.841,25	0,00
04.100.1.04	Trasferimenti da UE								
04.100.1.04.002	Finanziamenti da Programma Quadro Ricerca U.E.	87.207,31	54.417,83	0,00	141.625,14	54.417,83	87.207,31	141.625,14	0,00
04.100.1.04.003	Finanziamenti da parte di organismi internazionali	0,00	0,00	0,00	0,00	0,00	0,00	0,00	0,00
04.100.1.04.004	Finanziamenti da altre iniziative U.E.	0,00	29.945,54	0,00	29.945,54	29.945,54	0,00	29.945,54	0,00
	Totale categoria 04.100.1.04	87.207,31	84.363,37	0,00	171.570,68	84.363,37	87.207,31	171.570,68	0,00
04.100.1.05	Trasferimenti da Regioni ed Enti locali								
04.100.1.05.001	Finanziamenti delle Regioni per attività P.O.R. 2000/2006 e per altre iniziative progettuali	82.018,00	48.581,60	2.629,00	127.970,60	111.470,60	16.500,00	127.970,60	0,00
04.100.1.05.002	Altri contributi delle regioni e degli enti locali	9.750,00	0,00	0,00	9.750,00	0,00	9.750,00	9.750,00	0,00
04.100.1.05.004	Finanziamenti degli enti locali per iniziative progettuali	600.000,00	0,00	186.414,20	413.585,80	0,00	413.585,80	413.585,80	0,00
	Totale categoria 04.100.1.05	691.768,00	48.581,60	189.043,20	551.306,40	111.470,60	439.835,80	551.306,40	0,00
04.100.1.06	Trasferimenti da altri Enti Pubblici								
04.100.1.06.002	Altri finanziamenti degli enti del settore pubblico per iniziative dell'ente	0,00	32.092,50	0,00	32.092,50	32.092,50	0,00	32.092,50	0,00
	Totale categoria 04.100.1.06	0,00	32.092,50	0,00	32.092,50	32.092,50	0,00	32.092,50	0,00

XVI LEGISLATURA — DISEGNI DI LEGGE E RELAZIONI — DOCUMENTI

Totale alle previsioni in meno	Residui a inizio esercizio	GESTIONE DEI RESIDUI ATTIVI					GESTIONE DI CASSA				Totale dei residui attivi al termine dell'esercizio
		Riscossi	Rimasti da riscuotere	Totali	Variazioni		Previsione definitiva	Riscossioni	Differenze rispetto alle previsioni		
					in più	in meno			in più	in meno	
9 = (4 - 7)	10	11	12	13 = (11 + 12)	14 = (13 - 10)	15 = (10 - 13)	16	17 = (5 + 11)	18 = (17 - 16)	19 = (16 - 17)	20 = (6 + 12)
0,00	0,00	0,00	0,00	0,00	0,00	0,00	4.000,00	4.997,50	997,50	0,00	0,00
0,00	424.811,21	0,00	424.811,21	424.811,21	0,00	0,00	730.100,00	495.743,21	997,50	235.354,29	424.811,21
0,00	40.009,00	40.009,00	0,00	40.009,00	0,00	0,00	175.100,00	118.390,33	0,00	56.709,67	50.000,00
0,00	40.009,00	40.009,00	0,00	40.009,00	0,00	0,00	175.100,00	118.390,33	0,00	56.709,67	50.000,00
0,00	40.000,00	20.000,00	20.000,00	40.000,00	0,00	0,00	254.800,00	387.300,00	132.500,00	0,00	84.000,00
0,00	40.000,00	20.000,00	20.000,00	40.000,00	0,00	0,00	254.800,00	387.300,00	132.500,00	0,00	84.000,00
0,00	623.196,97	165.212,18	457.984,79	623.196,97	0,00	0,00	1.510.900,00	1.147.636,72	133.497,50	496.760,78	634.847,50
0,00	0,00	0,00	0,00	0,00	0,00	0,00	184.700,00	132.600,00	0,00	52.100,00	120.000,00
0,00	2.071.538,04	569.077,65	1.502.460,39	2.071.538,04	0,00	0,00	2.947.700,00	819.394,45	0,00	2.128.305,55	3.211.490,10
0,00	9.141,88	9.141,88	0,00	9.141,88	0,00	0,00	52.100,00	68.545,56	16.445,56	0,00	2.635,86
0,00	2.080.679,92	578.219,53	1.502.460,39	2.080.679,92	0,00	0,00	3.184.500,00	1.020.540,01	16.445,56	2.180.405,55	3.334.125,96
0,00	2.080.679,92	578.219,53	1.502.460,39	2.080.679,92	0,00	0,00	3.184.500,00	1.020.540,01	16.445,56	2.180.405,55	3.334.125,96
0,00	0,00	0,00	0,00	0,00	0,00	0,00	0,00	703,40	703,40	0,00	0,00
0,00	0,00	0,00	0,00	0,00	0,00	0,00	0,00	703,40	703,40	0,00	0,00
0,00	0,00	0,00	0,00	0,00	0,00	0,00	0,00	703,40	703,40	0,00	0,00
0,00	2.703.876,89	743.431,71	1.960.445,18	2.703.876,89	0,00	0,00	4.695.400,00	2.168.880,13	150.646,46	2.677.166,33	3.968.973,46
0,00	502.869,34	0,00	502.869,34	502.869,34	0,00	0,00	498.200,00	0,00	0,00	498.200,00	1.202.869,34
0,00	502.869,34	0,00	502.869,34	502.869,34	0,00	0,00	498.200,00	0,00	0,00	498.200,00	1.202.869,34
0,00	1.104.857,15	81.847,12	1.023.010,03	1.104.857,15	0,00	0,00	4.097.100,00	109.747,12	0,00	3.987.352,88	2.484.951,28
0,00	1.104.857,15	81.847,12	1.023.010,03	1.104.857,15	0,00	0,00	4.097.100,00	109.747,12	0,00	3.987.352,88	2.484.951,28
0,00	36.781,75	28.236,63	8.545,12	36.781,75	0,00	0,00	83.400,00	82.654,46	0,00	745,54	95.752,43
0,00	170.314,00	113.353,53	56.960,47	170.314,00	0,00	0,00	79.600,00	113.353,53	33.753,53	0,00	56.960,47
0,00	0,00	0,00	0,00	0,00	0,00	0,00	14.000,00	29.945,54	15.945,54	0,00	0,00
0,00	207.095,75	141.590,16	65.505,59	207.095,75	0,00	0,00	177.000,00	225.953,53	49.699,07	745,54	152.712,90
0,00	15.777,00	15.777,00	0,00	15.777,00	0,00	0,00	114.000,00	127.247,60	13.247,60	0,00	16.500,00
0,00	0,00	0,00	0,00	0,00	0,00	0,00	7.700,00	0,00	0,00	7.700,00	9.750,00
0,00	290.388,50	0,00	290.388,50	290.388,50	0,00	0,00	558.400,00	0,00	0,00	558.400,00	703.974,30
0,00	306.165,50	15.777,00	290.388,50	306.165,50	0,00	0,00	680.100,00	127.247,60	13.247,60	566.100,00	730.224,30
0,00	23.188,46	23.188,46	0,00	23.188,46	0,00	0,00	57.500,00	55.280,96	0,00	2.219,04	0,00
0,00	23.188,46	23.188,46	0,00	23.188,46	0,00	0,00	57.500,00	55.280,96	0,00	2.219,04	0,00

XVI LEGISLATURA — DISEGNI DI LEGGE E RELAZIONI — DOCUMENTI

TITOLI / CATEGORIE		GESTIONE DI COMPETENZA							
		Previsioni				Somme accertate		Differenze rispet	
Codice	Denominazione	Previsione iniziale	Variazioni in aumento	Variazioni in diminuzione	Previsione definitiva	Riscosse	Rimasti da riscuotere	Totale accertamenti	in più
		1	2	3	4 = (1 + 2 - 3)	5	6	7 = (5 + 6)	8 = (7 - 4)
04.100.1.07	Trasferimenti da soggetti privati								
04.100.1.07.003	Altri finanziamenti di soggetti privati per iniziative dell'ente	521.637,00	290.311,00	93.600,00	718.348,00	247.747,76	470.600,24	718.348,00	0,00
	Totale categoria 04.100.1.07	521.637,00	290.311,00	93.600,00	718.348,00	247.747,76	470.600,24	718.348,00	0,00
	Totale Titolo I	3.267.684,56	853.282,93	457.808,66	3.663.158,83	503.574,23	3.159.584,60	3.663.158,83	0,00
04.100.2	Compensi per prestazioni di servizi tecnico-scientifici								
04.100.2.01	Entrate per prestazioni di servizi e vendita prodotti								
04.100.2.01.001	Ricerche e servizi commissionati da amministrazioni pubbliche	351.200,00	356.800,00	0,00	708.000,00	442.994,00	265.006,00	708.000,00	0,00
04.100.2.01.003	Ricerche e servizi commissionati da soggetti privati	0,00	195.600,00	0,00	195.600,00	126.000,00	69.600,00	195.600,00	0,00
04.100.2.01.006	Prestazione di servizi e vendita di prodotti	0,00	1.200,00	0,00	1.200,00	1.200,00	0,00	1.200,00	0,00
	Totale categoria 04.100.2.01	351.200,00	553.600,00	0,00	904.800,00	570.194,00	334.606,00	904.800,00	0,00
	Totale Titolo II	351.200,00	553.600,00	0,00	904.800,00	570.194,00	334.606,00	904.800,00	0,00
04.100.3	Entrate diverse								
04.100.3.02	Altre entrate								
04.100.3.02.003	Recuperi e rimborsi diversi	0,00	878,12	0,00	878,12	878,12	0,00	878,12	0,00
04.100.3.02.004	Altre entrate	0,00	7.977,86	0,00	7.977,86	7.977,86	0,00	7.977,86	0,00
	Totale categoria 04.100.3.02	0,00	8.855,98	0,00	8.855,98	8.855,98	0,00	8.855,98	0,00
	Totale Titolo III	0,00	8.855,98	0,00	8.855,98	8.855,98	0,00	8.855,98	0,00
	Totale C.d.R. 100	3.618.884,56	1.415.738,91	457.808,66	4.576.814,81	1.082.624,21	3.494.190,60	4.576.814,81	0,00
04.105	TRAPIANTI D'ORGANO E L'IMMUNOCITOLOGIA								
04.105.1	Trasferimenti								
04.105.1.05	Trasferimenti da Regioni ed Enti locali								
04.105.1.05.002	Altri contributi delle regioni e degli enti locali	20.000,00	0,00	20.000,00	0,00	0,00	0,00	0,00	0,00
	Totale categoria 04.105.1.05	20.000,00	0,00	20.000,00	0,00	0,00	0,00	0,00	0,00
	Totale Titolo I	20.000,00	0,00	20.000,00	0,00	0,00	0,00	0,00	0,00
04.105.2	Compensi per prestazioni di servizi tecnico-scientifici								
04.105.2.01	Entrate per prestazioni di servizi e vendita prodotti								
04.105.2.01.001	Ricerche e servizi commissionati da amministrazioni pubbliche	25.000,00	9.829,56	0,00	34.829,56	34.829,56	0,00	34.829,56	0,00
04.105.2.01.004	Entrate per prestazioni sanitarie ad amministrazioni pubbliche	0,00	50.888,87	0,00	50.888,87	0,00	50.888,87	50.888,87	0,00
	Totale categoria 04.105.2.01	25.000,00	60.718,43	0,00	85.718,43	34.829,56	50.888,87	85.718,43	0,00
	Totale Titolo II	25.000,00	60.718,43	0,00	85.718,43	34.829,56	50.888,87	85.718,43	0,00
	Totale C.d.R. 105	45.000,00	60.718,43	20.000,00	85.718,43	34.829,56	50.888,87	85.718,43	0,00
04.504	DIPARTIMENTO MEDICINA								
04.504.3	Entrate diverse								
04.504.3.01	Redditi e proventi patrimoniali								
04.504.3.01.004	Entrate derivanti dallo sfruttamento dei brevetti e dalla valorizzazione dei risultati e dei trovati	0,00	0,00	0,00	0,00	0,00	0,00	0,00	0,00
	Totale categoria 04.504.3.01	0,00	0,00	0,00	0,00	0,00	0,00	0,00	0,00
	Totale Titolo III	0,00	0,00	0,00	0,00	0,00	0,00	0,00	0,00
	Totale C.d.R. 504	0,00	0,00	0,00	0,00	0,00	0,00	0,00	0,00
	Totale 04 - MEDICINA	21.886.095,08	15.990.716,67	11.629.242,74	26.247.569,01	16.860.418,19	9.387.150,82	26.247.569,01	1.674,25

XVI LEGISLATURA — DISEGNI DI LEGGE E RELAZIONI — DOCUMENTI

Riparto alle previsioni	Residui a inizio esercizio	GESTIONE DEI RESIDUI ATTIVI					GESTIONE DI CASSA					Totale dei residui attivi al termine dell'esercizio
		Riscossi	Rimasti da riscuotere	Totali	Variazioni		Previsione definitiva	Riscossioni	Differenze rispetto alle previsioni			
					in più	in meno			in più	in meno		
9 = (4 - 7)	10	11	12	13 = (11 + 12)	14 = (13 - 10)	15 = (10 - 13)	16	17 = (5 + 11)	18 = (17 - 16)	19 = (16 - 17)	20 = (6 + 12)	
0,00	673.254,24	530.073,54	143.180,70	673.254,24	0,00	0,00	752.200,00	777.821,30	25.621,30	0,00	613.780,94	
0,00	673.254,24	530.073,54	143.180,70	673.254,24	0,00	0,00	752.200,00	777.821,30	25.621,30	0,00	613.780,94	
0,00	2.817.430,44	792.476,28	2.024.954,16	2.817.430,44	0,00	0,00	6.262.100,00	1.296.050,51	88.567,97	5.054.617,46	5.184.538,76	
0,00	410.806,00	408.635,33	2.170,67	410.806,00	0,00	0,00	818.100,00	851.629,33	33.529,33	0,00	267.176,67	
0,00	147.570,00	66.000,00	81.570,00	147.570,00	0,00	0,00	251.000,00	192.000,00	0,00	59.000,00	151.170,00	
0,00	0,00	0,00	0,00	0,00	0,00	0,00	1.000,00	1.200,00	200,00	0,00	0,00	
0,00	558.376,00	474.635,33	83.740,67	558.376,00	0,00	0,00	1.070.100,00	1.044.829,33	33.729,33	59.000,00	418.346,67	
0,00	558.376,00	474.635,33	83.740,67	558.376,00	0,00	0,00	1.070.100,00	1.044.829,33	33.729,33	59.000,00	418.346,67	
0,00	1.590,00	0,00	1.590,00	1.590,00	0,00	0,00	0,00	878,12	878,12	0,00	1.590,00	
0,00	0,00	0,00	0,00	0,00	0,00	0,00	0,00	7.977,86	7.977,86	0,00	0,00	
0,00	1.590,00	0,00	1.590,00	1.590,00	0,00	0,00	0,00	8.855,98	8.855,98	0,00	1.590,00	
0,00	1.590,00	0,00	1.590,00	1.590,00	0,00	0,00	0,00	8.855,98	8.855,98	0,00	1.590,00	
0,00	3.377.396,44	1.267.111,61	2.110.284,83	3.377.396,44	0,00	0,00	7.332.200,00	2.349.735,82	131.153,28	5.113.617,46	5.604.475,43	
0,00	0,00	0,00	0,00	0,00	0,00	0,00	0,00	0,00	0,00	0,00	0,00	
0,00	0,00	0,00	0,00	0,00	0,00	0,00	0,00	0,00	0,00	0,00	0,00	
0,00	0,00	0,00	0,00	0,00	0,00	0,00	25.500,00	34.829,56	9.329,56	0,00	0,00	
0,00	27.458,78	19.812,84	7.645,94	27.458,78	0,00	0,00	57.300,00	19.812,84	0,00	37.487,16	58.534,81	
0,00	27.458,78	19.812,84	7.645,94	27.458,78	0,00	0,00	82.800,00	54.642,40	9.329,56	37.487,16	58.534,81	
0,00	27.458,78	19.812,84	7.645,94	27.458,78	0,00	0,00	82.800,00	54.642,40	9.329,56	37.487,16	58.534,81	
0,00	23.814,60	23.814,60	0,00	23.814,60	0,00	0,00	0,00	23.814,60	23.814,60	0,00	0,00	
0,00	23.814,60	23.814,60	0,00	23.814,60	0,00	0,00	0,00	23.814,60	23.814,60	0,00	0,00	
0,00	23.814,60	23.814,60	0,00	23.814,60	0,00	0,00	0,00	23.814,60	23.814,60	0,00	0,00	
0,00	23.814,60	23.814,60	0,00	23.814,60	0,00	0,00	0,00	23.814,60	23.814,60	0,00	0,00	
1.674,25	43.641.078,55	19.597.438,96	24.043.639,59	43.641.078,55	0,00	0,00	52.440.000,00	36.457.857,15	5.956.163,15	21.938.306,00	33.430.790,41	

XVI LEGISLATURA — DISEGNI DI LEGGE E RELAZIONI — DOCUMENTI

TITOLI / CATEGORIE		GESTIONE DI COMPETENZA							
		Previsioni				Somme accertate		Differenze rispet	
Codice	Denominazione	Previsione iniziale	Variazioni in aumento	Variazioni in diminuzione	Previsione definitiva	Riscosse	Rimasti da riscuotere	Totale accertamenti	Differenze rispet in più
		1	2	3	4 = (1 + 2 - 3)	5	6	7 = (5 + 6)	8 = (7 - 4)
05	SCIENZE DELLA VITA								
<i>05.004</i>	<i>APPLICAZIONI DEL CALCOLO "M. Picone"</i>								
05.004.1	Trasferimenti								
05.004.1.03	Trasferimenti da altri Ministeri								
05.004.1.03.014	Finanziamenti dei ministeri per iniziative progettuali	0,00	11.300,00	0,00	11.300,00	11.300,00	0,00	11.300,00	0,00
	Totale categoria 05.004.1.03	0,00	11.300,00	0,00	11.300,00	11.300,00	0,00	11.300,00	0,00
05.004.1.04	Trasferimenti da UE								
05.004.1.04.002	Finanziamenti da Programma Quadro Ricerca U.E.	50.000,00	22.490,16	0,00	72.490,16	72.490,16	0,00	72.490,16	0,00
	Totale categoria 05.004.1.04	50.000,00	22.490,16	0,00	72.490,16	72.490,16	0,00	72.490,16	0,00
05.004.1.06	Trasferimenti da altri Enti Pubblici								
05.004.1.06.002	Altri finanziamenti degli enti del settore pubblico per iniziative dell'ente	9.999,63	0,00	9.999,63	0,00	0,00	0,00	0,00	0,00
	Totale categoria 05.004.1.06	9.999,63	0,00	9.999,63	0,00	0,00	0,00	0,00	0,00
	Totale Titolo I	59.999,63	33.790,16	9.999,63	83.790,16	83.790,16	0,00	83.790,16	0,00
05.004.2	Compensi per prestazioni di servizi tecnico-scientifici								
05.004.2.01	Entrate per prestazioni di servizi e vendita prodotti								
05.004.2.01.001	Ricerche e servizi commissionati da amministrazioni pubbliche	0,00	9.999,63	0,00	9.999,63	9.999,63	0,00	9.999,63	0,00
	Totale categoria 05.004.2.01	0,00	9.999,63	0,00	9.999,63	9.999,63	0,00	9.999,63	0,00
	Totale Titolo II	0,00	9.999,63	0,00	9.999,63	9.999,63	0,00	9.999,63	0,00
	<i>Totale C.d.R. 004</i>	<i>59.999,63</i>	<i>43.789,79</i>	<i>9.999,63</i>	<i>93.789,79</i>	<i>93.789,79</i>	<i>0,00</i>	<i>93.789,79</i>	<i>0,00</i>
<i>05.007</i>	<i>BIOCHIMICA DELLE PROTEINE</i>								
05.007.1	Trasferimenti								
05.007.1.03	Trasferimenti da altri Ministeri								
05.007.1.03.014	Finanziamenti dei ministeri per iniziative progettuali	0,00	18.321,00	0,00	18.321,00	18.321,00	0,00	18.321,00	0,00
05.007.1.03.015	Altri contributi ministeriali	305.000,00	0,00	285.664,40	19.335,60	19.335,60	0,00	19.335,60	0,00
	Totale categoria 05.007.1.03	305.000,00	18.321,00	285.664,40	37.656,60	37.656,60	0,00	37.656,60	0,00
05.007.1.04	Trasferimenti da UE								
05.007.1.04.003	Finanziamenti da parte di organismi internazionali	80.000,00	0,00	80.000,00	0,00	0,00	0,00	0,00	0,00
	Totale categoria 05.007.1.04	80.000,00	0,00	80.000,00	0,00	0,00	0,00	0,00	0,00
05.007.1.06	Trasferimenti da altri Enti Pubblici								
05.007.1.06.002	Altri finanziamenti degli enti del settore pubblico per iniziative dell'ente	0,00	111.406,58	0,00	111.406,58	111.406,58	0,00	111.406,58	0,00
	Totale categoria 05.007.1.06	0,00	111.406,58	0,00	111.406,58	111.406,58	0,00	111.406,58	0,00
	Totale Titolo I	385.000,00	129.727,58	365.664,40	149.063,18	149.063,18	0,00	149.063,18	0,00
05.007.2	Compensi per prestazioni di servizi tecnico-scientifici								
05.007.2.01	Entrate per prestazioni di servizi e vendita prodotti								
05.007.2.01.001	Ricerche e servizi commissionati da amministrazioni pubbliche	349.848,88	0,00	136.489,79	213.359,09	213.359,09	0,00	213.359,09	0,00
05.007.2.01.003	Ricerche e servizi commissionati da soggetti privati	84.000,00	52.580,00	0,00	136.580,00	136.580,00	0,00	136.580,00	0,00
	Totale categoria 05.007.2.01	433.848,88	52.580,00	136.489,79	349.939,09	349.939,09	0,00	349.939,09	0,00
	Totale Titolo II	433.848,88	52.580,00	136.489,79	349.939,09	349.939,09	0,00	349.939,09	0,00
05.007.3	Entrate diverse								
05.007.3.02	Altre entrate								
05.007.3.02.003	Recuperi e rimborsi diversi	0,00	47,10	0,00	47,10	47,10	0,00	47,10	0,00

XVI LEGISLATURA — DISEGNI DI LEGGE E RELAZIONI — DOCUMENTI

Raffronto alle previsioni in meno	Residui a inizio esercizio	GESTIONE DEI RESIDUI ATTIVI					GESTIONE DI CASSA				Totale dei residui attivi al termine dell'esercizio
		Riscosti	Rimasti da riscuotere	Totali	Variazioni		Previsione definitiva	Riscossioni	Differenze rispetto alle previsioni		
					in più	in meno			in più	in meno	
9 = (4 - 7)	10	11	12	13 = (11 + 12)	14 = (13 - 10)	15 = (10 - 13)	16	17 = (5 + 11)	18 = (17 - 16)	19 = (16 - 17)	20 = (6 + 12)
0,00	0,00	0,00	0,00	0,00	0,00	0,00	12.700,00	11.300,00	0,00	1.400,00	0,00
0,00	0,00	0,00	0,00	0,00	0,00	0,00	12.700,00	11.300,00	0,00	1.400,00	0,00
0,00	0,00	0,00	0,00	0,00	0,00	0,00	45.200,00	72.490,16	27.290,16	0,00	0,00
0,00	0,00	0,00	0,00	0,00	0,00	0,00	45.200,00	72.490,16	27.290,16	0,00	0,00
0,00	0,00	0,00	0,00	0,00	0,00	0,00	0,00	0,00	0,00	0,00	0,00
0,00	0,00	0,00	0,00	0,00	0,00	0,00	0,00	0,00	0,00	0,00	0,00
0,00	0,00	0,00	0,00	0,00	0,00	0,00	57.900,00	83.790,16	27.290,16	1.400,00	0,00
0,00	0,00	0,00	0,00	0,00	0,00	0,00	6.000,00	9.999,63	3.999,63	0,00	0,00
0,00	0,00	0,00	0,00	0,00	0,00	0,00	6.000,00	9.999,63	3.999,63	0,00	0,00
0,00	0,00	0,00	0,00	0,00	0,00	0,00	6.000,00	9.999,63	3.999,63	0,00	0,00
0,00	0,00	0,00	0,00	0,00	0,00	0,00	63.900,00	93.789,79	31.289,79	1.400,00	0,00
0,00	0,00	0,00	0,00	0,00	0,00	0,00	20.600,00	18.321,00	0,00	2.279,00	0,00
0,00	0,00	0,00	0,00	0,00	0,00	0,00	21.700,00	19.335,60	0,00	2.364,40	0,00
0,00	0,00	0,00	0,00	0,00	0,00	0,00	42.300,00	37.656,60	0,00	4.643,40	0,00
0,00	0,00	0,00	0,00	0,00	0,00	0,00	0,00	0,00	0,00	0,00	0,00
0,00	0,00	0,00	0,00	0,00	0,00	0,00	40.300,00	111.406,58	71.106,58	0,00	0,00
0,00	0,00	0,00	0,00	0,00	0,00	0,00	40.300,00	111.406,58	71.106,58	0,00	0,00
0,00	0,00	0,00	0,00	0,00	0,00	0,00	82.600,00	149.063,18	71.106,58	4.643,40	0,00
0,00	0,00	0,00	0,00	0,00	0,00	0,00	125.900,00	213.359,09	87.459,09	0,00	0,00
0,00	0,00	0,00	0,00	0,00	0,00	0,00	80.700,00	136.580,00	55.880,00	0,00	0,00
0,00	0,00	0,00	0,00	0,00	0,00	0,00	206.600,00	349.939,09	143.339,09	0,00	0,00
0,00	0,00	0,00	0,00	0,00	0,00	0,00	206.600,00	349.939,09	143.339,09	0,00	0,00
0,00	0,00	0,00	0,00	0,00	0,00	0,00	0,00	47,10	47,10	0,00	0,00

XVI LEGISLATURA — DISEGNI DI LEGGE E RELAZIONI — DOCUMENTI

Raffronto alle previsioni in meno	Residui a inizio esercizio	GESTIONE DEI RESIDUI ATTIVI					GESTIONE DI CASSA				Totale dei residui attivi al termine dell'esercizio
		Riscossi	Rimasti da riscuotere	Totali	Variazioni		Previsione definitiva	Riscossioni	Differenze rispetto alle previsioni		
					in più	in meno			in più	in meno	
9 = (4 - 7)	10	11	12	13 = (11 + 12)	14 = (13 - 10)	15 = (10 - 13)	16	17 = (5 + 11)	18 = (17 - 16)	19 = (16 - 17)	20 = (6 + 12)
0,00	0,00	0,00	0,00	0,00	0,00	0,00	0,00	47,10	47,10	0,00	0,00
0,00	0,00	0,00	0,00	0,00	0,00	0,00	0,00	47,10	47,10	0,00	0,00
0,00	0,00	0,00	0,00	0,00	0,00	0,00	289.200,00	499.049,37	214.492,77	4.643,40	0,00
0,00	0,00	0,00	0,00	0,00	0,00	0,00	5.000,00	10.821,00	5.821,00	0,00	0,00
0,00	0,00	0,00	0,00	0,00	0,00	0,00	5.000,00	10.821,00	5.821,00	0,00	0,00
0,00	0,00	0,00	0,00	0,00	0,00	0,00	35.900,00	32.000,00	0,00	3.900,00	0,00
0,00	0,00	0,00	0,00	0,00	0,00	0,00	35.900,00	32.000,00	0,00	3.900,00	0,00
0,00	0,00	0,00	0,00	0,00	0,00	0,00	40.900,00	42.821,00	5.821,00	3.900,00	0,00
0,00	0,00	0,00	0,00	0,00	0,00	0,00	40.900,00	42.821,00	5.821,00	3.900,00	0,00
0,00	450.641,57	20.027,62	430.613,95	450.641,57	0,00	0,00	307.600,00	95.935,00	0,00	211.665,00	561.811,50
0,00	450.641,57	20.027,62	430.613,95	450.641,57	0,00	0,00	307.600,00	95.935,00	0,00	211.665,00	561.811,50
0,00	25.132,00	25.132,00	0,00	25.132,00	0,00	0,00	28.200,00	25.132,00	0,00	3.068,00	0,00
0,00	3,50	0,00	3,50	3,50	0,00	0,00	0,00	0,00	0,00	0,00	3,50
0,00	25.135,50	25.132,00	3,50	25.135,50	0,00	0,00	28.200,00	25.132,00	0,00	3.068,00	3,50
0,00	0,00	0,00	0,00	0,00	0,00	0,00	36.400,00	8.334,00	0,00	28.066,00	50.000,00
0,00	0,00	0,00	0,00	0,00	0,00	0,00	36.400,00	8.334,00	0,00	28.066,00	50.000,00
0,00	90.311,60	90.298,00	13,60	90.311,60	0,00	0,00	64.900,00	126.600,02	61.700,02	0,00	52.501,71
0,00	90.311,60	90.298,00	13,60	90.311,60	0,00	0,00	64.900,00	126.600,02	61.700,02	0,00	52.501,71
0,00	77.000,00	40.000,00	37.000,00	77.000,00	0,00	0,00	145.100,00	240.000,00	94.900,00	0,00	97.408,00
0,00	77.000,00	40.000,00	37.000,00	77.000,00	0,00	0,00	145.100,00	240.000,00	94.900,00	0,00	97.408,00
0,00	643.088,67	175.457,62	467.631,05	643.088,67	0,00	0,00	582.200,00	496.001,02	156.600,02	242.799,00	761.724,71
0,00	0,00	0,00	0,00	0,00	0,00	0,00	12.400,00	21.006,00	8.606,00	0,00	0,00
0,00	0,00	0,00	0,00	0,00	0,00	0,00	12.400,00	21.006,00	8.606,00	0,00	0,00
0,00	0,00	0,00	0,00	0,00	0,00	0,00	12.400,00	21.006,00	8.606,00	0,00	0,00
0,00	643.088,67	175.457,62	467.631,05	643.088,67	0,00	0,00	594.600,00	517.007,02	165.206,02	242.799,00	761.724,71

XVI LEGISLATURA — DISEGNI DI LEGGE E RELAZIONI — DOCUMENTI

Totale alle previsioni in meno	Residui a inizio esercizio	GESTIONE DEI RESIDUI ATTIVI					GESTIONE DI CASSA				Totale dei residui attivi al termine dell'esercizio
		Riscossi	Rimasti da riscuotere	Totali	Variazioni		Previsione definitiva	Riscossioni	Differenze rispetto alle previsioni		
					in più	in meno			in più	in meno	
9 = (4 - 7)	10	11	12	13 = (11 + 12)	14 = (13 - 10)	15 = (10 - 13)	16	17 = (5 + 11)	18 = (17 - 16)	19 = (16 - 17)	20 = (6 + 12)
0,00	0,00	0,00	0,00	0,00	0,00	0,00	0,00	0,00	0,00	0,00	0,00
0,00	0,00	0,00	0,00	0,00	0,00	0,00	0,00	0,00	0,00	0,00	0,00
0,00	11.664,16	11.664,16	0,00	11.664,16	0,00	0,00	76.100,00	122.014,41	45.914,41	0,00	0,00
0,00	12.983,80	12.683,80	300,00	12.983,80	0,00	0,00	8.100,00	12.715,33	4.615,33	0,00	300,00
0,00	24.647,96	24.347,96	300,00	24.647,96	0,00	0,00	84.200,00	134.729,74	50.529,74	0,00	300,00
0,00	0,00	0,00	0,00	0,00	0,00	0,00	0,00	0,00	0,00	0,00	0,00
0,00	65.931,81	1,81	65.930,00	65.931,81	0,00	0,00	113.200,00	1,81	0,00	113.198,19	65.930,00
0,00	65.931,81	1,81	65.930,00	65.931,81	0,00	0,00	113.200,00	1,81	0,00	113.198,19	65.930,00
0,00	36.392,00	31.162,10	5.229,90	36.392,00	0,00	0,00	25.400,00	49.974,60	24.574,60	0,00	19.911,59
0,00	36.392,00	31.162,10	5.229,90	36.392,00	0,00	0,00	25.400,00	49.974,60	24.574,60	0,00	19.911,59
0,00	126.000,00	126.000,00	0,00	126.000,00	0,00	0,00	54.200,00	126.000,00	71.800,00	0,00	0,00
0,00	126.000,00	126.000,00	0,00	126.000,00	0,00	0,00	54.200,00	126.000,00	71.800,00	0,00	0,00
0,00	252.971,77	181.511,87	71.459,90	252.971,77	0,00	0,00	277.000,00	310.706,15	146.904,34	113.198,19	86.141,59
0,00	0,00	0,00	0,00	0,00	0,00	0,00	30.000,00	31.322,69	1.322,69	0,00	20.046,52
0,00	0,00	0,00	0,00	0,00	0,00	0,00	71.000,00	120.000,00	49.000,00	0,00	0,00
0,00	0,00	0,00	0,00	0,00	0,00	0,00	101.000,00	151.322,69	50.322,69	0,00	20.046,52
0,00	0,00	0,00	0,00	0,00	0,00	0,00	101.000,00	151.322,69	50.322,69	0,00	20.046,52
0,00	252.971,77	181.511,87	71.459,90	252.971,77	0,00	0,00	378.000,00	462.028,84	197.227,03	113.198,19	106.188,11
0,00	0,00	0,00	0,00	0,00	0,00	0,00	0,00	0,00	0,00	0,00	0,00
0,00	0,00	0,00	0,00	0,00	0,00	0,00	0,00	0,00	0,00	0,00	0,00
0,00	0,00	0,00	0,00	0,00	0,00	0,00	7.500,00	12.000,00	4.500,00	0,00	0,00
0,00	0,00	0,00	0,00	0,00	0,00	0,00	7.500,00	12.000,00	4.500,00	0,00	0,00
0,00	0,00	0,00	0,00	0,00	0,00	0,00	7.500,00	12.000,00	4.500,00	0,00	0,00
0,00	0,00	0,00	0,00	0,00	0,00	0,00	7.500,00	12.000,00	4.500,00	0,00	0,00
0,00	0,00	0,00	0,00	0,00	0,00	0,00	7.000,00	12.000,00	5.000,00	0,00	0,00
0,00	0,00	0,00	0,00	0,00	0,00	0,00	7.000,00	12.000,00	5.000,00	0,00	0,00
0,00	0,00	0,00	0,00	0,00	0,00	0,00	14.500,00	24.000,00	9.500,00	0,00	0,00

XVI LEGISLATURA — DISEGNI DI LEGGE E RELAZIONI — DOCUMENTI

TITOLI / CATEGORIE		GESTIONE DI COMPETENZA							
		Previsioni				Somme accertate			Differenze rispetto in più
		Previsione iniziale	Variazioni in aumento	Variazioni in diminuzione	Previsione definitiva	Riscosse	Rimasti da riscuotere	Totale accertamenti	
1	2	3	4 = (1 + 2 - 3)	5	6	7 = (5 + 6)	8 = (7 - 4)		
05.030.1	Trasferimenti								
05.030.1.02	Trasferimenti da MUR								
05.030.1.02.006	Finanziamento del M.I.U.R. per attività di sviluppo delle aree depresse (CLUSTER)	0,00	131.250,00	0,00	131.250,00	131.250,00	0,00	131.250,00	0,00
	Totale categoria 05.030.1.02	0,00	131.250,00	0,00	131.250,00	131.250,00	0,00	131.250,00	0,00
05.030.1.03	Trasferimenti da altri Ministeri								
05.030.1.03.014	Finanziamenti dei ministeri per iniziative progettuali	821.203,59	155.675,00	1,81	976.876,78	976.876,78	0,00	976.876,78	0,00
	Totale categoria 05.030.1.03	821.203,59	155.675,00	1,81	976.876,78	976.876,78	0,00	976.876,78	0,00
05.030.1.04	Trasferimenti da UE								
05.030.1.04.002	Finanziamenti da Programma Quadro Ricerca U.E.	400.000,00	28.000,25	400.000,00	28.000,25	28.000,25	0,00	28.000,25	0,00
05.030.1.04.004	Finanziamenti da altre iniziative U.E.	0,00	32.250,00	0,00	32.250,00	32.250,00	0,00	32.250,00	0,00
	Totale categoria 05.030.1.04	400.000,00	60.250,25	400.000,00	60.250,25	60.250,25	0,00	60.250,25	0,00
05.030.1.05	Trasferimenti da Regioni ed Enti locali								
05.030.1.05.001	Finanziamenti delle Regioni per attività P.O.R. 2000/2006 e per altre iniziative progettuali	0,00	0,00	0,00	0,00	0,00	0,00	0,00	0,00
05.030.1.05.002	Altri contributi delle regioni e degli enti locali	0,00	4.750,00	0,00	4.750,00	4.750,00	0,00	4.750,00	0,00
	Totale categoria 05.030.1.05	0,00	4.750,00	0,00	4.750,00	4.750,00	0,00	4.750,00	0,00
05.030.1.07	Trasferimenti da soggetti privati								
05.030.1.07.003	Altri finanziamenti di soggetti privati per iniziative dell'ente	260.000,00	349.200,00	0,00	609.200,00	609.200,00	0,00	609.200,00	0,00
	Totale categoria 05.030.1.07	260.000,00	349.200,00	0,00	609.200,00	609.200,00	0,00	609.200,00	0,00
	Totale Titolo I	1.481.203,59	701.125,25	400.001,81	1.782.327,03	1.782.327,03	0,00	1.782.327,03	0,00
05.030.2	Compensi per prestazioni di servizi tecnico-scientifici								
05.030.2.01	Entrate per prestazioni di servizi e vendita prodotti								
05.030.2.01.003	Ricerche e servizi commissionati da soggetti privati	0,00	125.596,00	0,00	125.596,00	125.596,00	0,00	125.596,00	0,00
	Totale categoria 05.030.2.01	0,00	125.596,00	0,00	125.596,00	125.596,00	0,00	125.596,00	0,00
	Totale Titolo II	0,00	125.596,00	0,00	125.596,00	125.596,00	0,00	125.596,00	0,00
	Totale C.d.R. 030	1.481.203,59	826.721,25	400.001,81	1.907.923,03	1.907.923,03	0,00	1.907.923,03	0,00
05.038	GENETICA DELLE POPOLAZIONI								
05.038.1	Trasferimenti								
05.038.1.02	Trasferimenti da MUR								
05.038.1.02.006	Finanziamento del M.I.U.R. per attività di sviluppo delle aree depresse (CLUSTER)	121.290,00	0,00	0,00	121.290,00	0,00	121.290,00	121.290,00	0,00
	Totale categoria 05.038.1.02	121.290,00	0,00	0,00	121.290,00	0,00	121.290,00	121.290,00	0,00
05.038.1.03	Trasferimenti da altri Ministeri								
05.038.1.03.015	Altri contributi ministeriali	0,00	0,00	0,00	0,00	0,00	0,00	0,00	0,00
	Totale categoria 05.038.1.03	0,00	0,00	0,00	0,00	0,00	0,00	0,00	0,00
05.038.1.05	Trasferimenti da Regioni ed Enti locali								
05.038.1.05.001	Finanziamenti delle Regioni per attività P.O.R. 2000/2006 e per altre iniziative progettuali	0,00	0,00	0,00	0,00	0,00	0,00	0,00	0,00
	Totale categoria 05.038.1.05	0,00	0,00	0,00	0,00	0,00	0,00	0,00	0,00
	Totale Titolo I	121.290,00	0,00	0,00	121.290,00	0,00	121.290,00	121.290,00	0,00
05.038.3	Entrate diverse								
05.038.3.02	Altre entrate								
05.038.3.02.003	Recuperi e rimborsi diversi	0,00	231,00	0,00	231,00	231,00	0,00	231,00	0,00
	Totale categoria 05.038.3.02	0,00	231,00	0,00	231,00	231,00	0,00	231,00	0,00
	Totale Titolo III	0,00	231,00	0,00	231,00	231,00	0,00	231,00	0,00

XVI LEGISLATURA — DISEGNI DI LEGGE E RELAZIONI — DOCUMENTI

Riduzione alle previsioni in meno	Residui a inizio esercizio	GESTIONE DEI RESIDUI ATTIVI					GESTIONE DI CASSA				Totale dei residui attivi al termine dell'esercizio
		Riscosti	Rimasti da riscuotere	Totali	Variazioni		Previsione definitiva	Riscossioni	Differenze rispetto alle previsioni		
					in più	in meno			in più	in meno	
9 = (4 - 7)	10	11	12	13 = (11 + 12)	14 = (13 - 10)	15 = (10 - 13)	16	17 = (5 + 11)	18 = (17 - 16)	19 = (16 - 17)	20 = (6 + 12)
0,00	0,00	0,00	0,00	0,00	0,00	0,00	61.300,00	131.250,00	69.950,00	0,00	0,00
0,00	0,00	0,00	0,00	0,00	0,00	0,00	61.300,00	131.250,00	69.950,00	0,00	0,00
0,00	0,00	0,00	0,00	0,00	0,00	0,00	1.096.800,00	976.876,78	0,00	119.923,22	0,00
0,00	0,00	0,00	0,00	0,00	0,00	0,00	1.096.800,00	976.876,78	0,00	119.923,22	0,00
0,00	0,00	0,00	0,00	0,00	0,00	0,00	17.500,00	28.000,25	10.500,25	0,00	0,00
0,00	0,00	0,00	0,00	0,00	0,00	0,00	20.000,00	32.250,00	12.250,00	0,00	0,00
0,00	0,00	0,00	0,00	0,00	0,00	0,00	37.500,00	60.250,25	22.750,25	0,00	0,00
0,00	11.074,56	11.074,56	0,00	11.074,56	0,00	0,00	19.000,00	11.074,56	0,00	7.925,44	0,00
0,00	0,00	0,00	0,00	0,00	0,00	0,00	8.300,00	4.750,00	0,00	3.550,00	0,00
0,00	11.074,56	11.074,56	0,00	11.074,56	0,00	0,00	27.300,00	15.824,56	0,00	11.475,44	0,00
0,00	0,00	0,00	0,00	0,00	0,00	0,00	262.200,00	609.200,00	347.000,00	0,00	0,00
0,00	0,00	0,00	0,00	0,00	0,00	0,00	262.200,00	609.200,00	347.000,00	0,00	0,00
0,00	11.074,56	11.074,56	0,00	11.074,56	0,00	0,00	1.485.100,00	1.793.401,59	439.700,25	131.398,66	0,00
0,00	0,00	0,00	0,00	0,00	0,00	0,00	74.500,00	125.596,00	51.096,00	0,00	0,00
0,00	0,00	0,00	0,00	0,00	0,00	0,00	74.500,00	125.596,00	51.096,00	0,00	0,00
0,00	0,00	0,00	0,00	0,00	0,00	0,00	74.500,00	125.596,00	51.096,00	0,00	0,00
0,00	11.074,56	11.074,56	0,00	11.074,56	0,00	0,00	1.559.600,00	1.918.997,59	490.796,25	131.398,66	0,00
0,00	61.343,00	0,00	61.343,00	61.343,00	0,00	0,00	85.300,00	0,00	0,00	85.300,00	182.633,00
0,00	61.343,00	0,00	61.343,00	61.343,00	0,00	0,00	85.300,00	0,00	0,00	85.300,00	182.633,00
0,00	462.987,69	462.987,69	0,00	462.987,69	0,00	0,00	519.800,00	462.987,69	0,00	56.812,31	0,00
0,00	462.987,69	462.987,69	0,00	462.987,69	0,00	0,00	519.800,00	462.987,69	0,00	56.812,31	0,00
0,00	54.730,29	54.730,29	0,00	54.730,29	0,00	0,00	94.000,00	54.730,29	0,00	39.269,71	0,00
0,00	54.730,29	54.730,29	0,00	54.730,29	0,00	0,00	94.000,00	54.730,29	0,00	39.269,71	0,00
0,00	579.060,98	517.717,98	61.343,00	579.060,98	0,00	0,00	699.100,00	517.717,98	0,00	181.382,02	182.633,00
0,00	490,50	490,50	0,00	490,50	0,00	0,00	0,00	721,50	721,50	0,00	0,00
0,00	490,50	490,50	0,00	490,50	0,00	0,00	0,00	721,50	721,50	0,00	0,00
0,00	490,50	490,50	0,00	490,50	0,00	0,00	0,00	721,50	721,50	0,00	0,00

XVI LEGISLATURA — DISEGNI DI LEGGE E RELAZIONI — DOCUMENTI

TITOLI / CATEGORIE		GESTIONE DI COMPETENZA							
		Previsioni				Somme accertate		Differenze rispet in più	
		Previsione iniziale	Variazioni in aumento	Variazioni in diminuzione	Previsione definitiva	Riscosse	Rimasti da riscuotere		Totale accertamenti
1	2	3	4 = (1 + 2 - 3)	5	6	7 = (5 + 6)	8 = (7 - 4)		
Totale C.d.R. 038		121.290,00	231,00	0,00	121.521,00	231,00	121.290,00	121.521,00	0,00
05.039	GENETICA E BIOFISICA "A. Buzzati Traverso"								
	05.039.1 Trasferimenti								
	05.039.1.02 Trasferimenti da MUR								
05.039.1.02.004	Finanziamento del M.I.U.R. di cui alle leggi 95/1995, 449/1997, 204/1998 e 388/2000	50.000,00	67.793,00	50.000,00	67.793,00	67.793,00	0,00	67.793,00	0,00
	Totale categoria 05.039.1.02	50.000,00	67.793,00	50.000,00	67.793,00	67.793,00	0,00	67.793,00	0,00
	05.039.1.03 Trasferimenti da altri Ministeri								
05.039.1.03.014	Finanziamenti dei ministeri per iniziative progettuali	1.008.588,00	55.320,00	976.088,00	87.820,00	87.820,00	0,00	87.820,00	0,00
	Totale categoria 05.039.1.03	1.008.588,00	55.320,00	976.088,00	87.820,00	87.820,00	0,00	87.820,00	0,00
	05.039.1.04 Trasferimenti da UE								
05.039.1.04.002	Finanziamenti da Programma Quadro Ricerca U.F.	214.963,00	210.243,85	0,00	425.206,85	425.206,85	0,00	425.206,85	0,00
05.039.1.04.003	Finanziamenti da parte di organismi internazionali	50.000,00	46.264,45	7.006,34	89.258,11	89.258,11	0,00	89.258,11	0,00
	Totale categoria 05.039.1.04	264.963,00	256.508,30	7.006,34	514.464,96	514.464,96	0,00	514.464,96	0,00
	05.039.1.05 Trasferimenti da Regioni ed Enti locali								
05.039.1.05.001	Finanziamenti delle Regioni per attivita' P.O.R. 2000/2006 e per altre iniziative progettuali	35.000,00	6.000,00	20.144,00	20.856,00	20.856,00	0,00	20.856,00	0,00
	Totale categoria 05.039.1.05	35.000,00	6.000,00	20.144,00	20.856,00	20.856,00	0,00	20.856,00	0,00
	05.039.1.06 Trasferimenti da altri Enti Pubblici								
05.039.1.06.002	Altri finanziamenti degli enti del settore pubblico per iniziative dell'ente	0,00	90.254,62	0,00	90.254,62	55.125,56	35.129,06	90.254,62	0,00
	Totale categoria 05.039.1.06	0,00	90.254,62	0,00	90.254,62	55.125,56	35.129,06	90.254,62	0,00
	05.039.1.07 Trasferimenti da soggetti privati								
05.039.1.07.003	Altri finanziamenti di soggetti privati per iniziative dell'ente	452.400,00	519.515,80	151.400,00	820.515,80	820.515,80	0,00	820.515,80	0,00
	Totale categoria 05.039.1.07	452.400,00	519.515,80	151.400,00	820.515,80	820.515,80	0,00	820.515,80	0,00
	Totale Titolo I	1.810.951,00	995.391,72	1.204.638,34	1.601.704,38	1.566.575,32	35.129,06	1.601.704,38	0,00
	05.039.2 Compensi per prestazioni di servizi tecnico-scientifici								
	05.039.2.01 Entrate per prestazioni di servizi e vendita prodotti								
05.039.2.01.001	Ricerche e servizi commissionati da amministrazioni pubbliche	0,00	35.732,96	0,00	35.732,96	23.631,39	12.101,57	35.732,96	0,00
05.039.2.01.003	Ricerche e servizi commissionati da soggetti privati	0,00	36.226,07	0,00	36.226,07	15.000,00	21.226,07	36.226,07	0,00
05.039.2.01.006	Prestazione di servizi e vendita di prodotti	0,00	0,00	0,00	0,00	0,00	0,00	0,00	0,00
	Totale categoria 05.039.2.01	0,00	71.959,03	0,00	71.959,03	38.631,39	33.327,64	71.959,03	0,00
	Totale Titolo II	0,00	71.959,03	0,00	71.959,03	38.631,39	33.327,64	71.959,03	0,00
	05.039.3 Entrate diverse								
	05.039.3.01 Redditi e proventi patrimoniali								
05.039.3.01.002	Locazione di immobili e proventi per uso di locali dati in comodato	0,00	22.000,08	0,00	22.000,08	22.000,08	0,00	22.000,08	0,00
	Totale categoria 05.039.3.01	0,00	22.000,08	0,00	22.000,08	22.000,08	0,00	22.000,08	0,00
	Totale Titolo III	0,00	22.000,08	0,00	22.000,08	22.000,08	0,00	22.000,08	0,00
	Totale C.d.R. 039	1.810.951,00	1.089.350,83	1.204.638,34	1.695.663,49	1.627.206,79	68.456,70	1.695.663,49	0,00
	05.040 GENETICA MOLECOLARE								
	05.040.1 Trasferimenti								
	05.040.1.04 Trasferimenti da UE								
05.040.1.04.002	Finanziamenti da Programma Quadro Ricerca U.F.	30.000,00	37.183,18	0,00	67.183,18	67.183,18	0,00	67.183,18	0,00
	Totale categoria 05.040.1.04	30.000,00	37.183,18	0,00	67.183,18	67.183,18	0,00	67.183,18	0,00

XVI LEGISLATURA — DISEGNI DI LEGGE E RELAZIONI — DOCUMENTI

Totale alle previsioni in meno	Residui a inizio esercizio	GESTIONE DEI RESIDUI ATTIVI					GESTIONE DI CASSA				Totale dei residui attivi al termine dell'esercizio
		Riscossi	Rimasti da riscuotere	Totali	Variazioni		Previsione definitiva	Riscossioni	Differenze rispetto alle previsioni		
					in più	in meno			in più	in meno	
9 = (4 - 7)	10	11	12	13 = (11 + 12)	14 = (13 - 10)	15 = (10 - 13)	16	17 = (5 + 11)	18 = (17 - 16)	19 = (16 - 17)	20 = (6 + 12)
0,00	579.551,48	518.208,48	61.343,00	579.551,48	0,00	0,00	699.100,00	518.439,48	721,50	181.382,02	182.633,00
0,00	0,00	0,00	0,00	0,00	0,00	0,00	31.600,00	67.793,00	36.193,00	0,00	0,00
0,00	0,00	0,00	0,00	0,00	0,00	0,00	31.600,00	67.793,00	36.193,00	0,00	0,00
0,00	0,00	0,00	0,00	0,00	0,00	0,00	98.600,00	87.820,00	0,00	10.780,00	0,00
0,00	0,00	0,00	0,00	0,00	0,00	0,00	98.600,00	87.820,00	0,00	10.780,00	0,00
0,00	0,00	0,00	0,00	0,00	0,00	0,00	265.000,00	425.206,85	160.206,85	0,00	0,00
0,00	0,00	0,00	0,00	0,00	0,00	0,00	55.700,00	89.258,11	33.558,11	0,00	0,00
0,00	0,00	0,00	0,00	0,00	0,00	0,00	320.700,00	514.464,96	193.764,96	0,00	0,00
0,00	0,00	0,00	0,00	0,00	0,00	0,00	35.500,00	20.856,00	0,00	14.644,00	0,00
0,00	0,00	0,00	0,00	0,00	0,00	0,00	35.500,00	20.856,00	0,00	14.644,00	0,00
0,00	13.069,64	8.000,00	5.069,64	13.069,64	0,00	0,00	37.100,00	63.125,56	26.025,56	0,00	40.198,70
0,00	13.069,64	8.000,00	5.069,64	13.069,64	0,00	0,00	37.100,00	63.125,56	26.025,56	0,00	40.198,70
0,00	15.000,00	15.000,00	0,00	15.000,00	0,00	0,00	359.700,00	835.515,80	475.815,80	0,00	0,00
0,00	15.000,00	15.000,00	0,00	15.000,00	0,00	0,00	359.700,00	835.515,80	475.815,80	0,00	0,00
0,00	28.069,64	23.000,00	5.069,64	28.069,64	0,00	0,00	883.200,00	1.589.575,32	731.799,32	25.424,00	40.198,70
0,00	49.510,40	0,00	49.510,40	49.510,40	0,00	0,00	50.300,00	23.631,39	0,00	26.668,61	61.611,97
0,00	3,75	0,00	3,75	3,75	0,00	0,00	21.500,00	15.000,00	0,00	6.500,00	21.229,82
0,00	899,96	0,00	899,96	899,96	0,00	0,00	500,00	0,00	0,00	500,00	899,96
0,00	50.414,11	0,00	50.414,11	50.414,11	0,00	0,00	72.300,00	38.631,39	0,00	33.668,61	83.741,75
0,00	50.414,11	0,00	50.414,11	50.414,11	0,00	0,00	72.300,00	38.631,39	0,00	33.668,61	83.741,75
0,00	0,00	0,00	0,00	0,00	0,00	0,00	0,00	22.000,08	22.000,08	0,00	0,00
0,00	0,00	0,00	0,00	0,00	0,00	0,00	0,00	22.000,08	22.000,08	0,00	0,00
0,00	0,00	0,00	0,00	0,00	0,00	0,00	0,00	22.000,08	22.000,08	0,00	0,00
0,00	78.483,75	23.000,00	55.483,75	78.483,75	0,00	0,00	955.500,00	1.650.206,79	753.799,40	59.092,61	123.940,45
0,00	0,00	0,00	0,00	0,00	0,00	0,00	41.900,00	67.183,18	25.283,18	0,00	0,00
0,00	0,00	0,00	0,00	0,00	0,00	0,00	41.900,00	67.183,18	25.283,18	0,00	0,00

XVI LEGISLATURA — DISEGNI DI LEGGE E RELAZIONI — DOCUMENTI

Totale alle previsioni in meno	Residui a inizio esercizio	GESTIONE DEI RESIDUI ATTIVI					GESTIONE DI CASSA				Totale dei residui attivi al termine dell'esercizio
		Riscossi	Rimasti da riscuotere	Totali	Variazioni		Previsione definitiva	Riscossioni	Differenze rispetto alle previsioni		
					in più	in meno			in più	in meno	
9 = (4 - 7)	10	11	12	13 = (11 + 12)	14 = (13 - 10)	15 = (10 - 13)	16	17 = (5 + 11)	18 = (17 - 16)	19 = (16 - 17)	20 = (6 + 12)
0,00	0,00	0,00	0,00	0,00	0,00	0,00	68.800,00	160.000,00	91.200,00	0,00	0,00
0,00	0,00	0,00	0,00	0,00	0,00	0,00	68.800,00	160.000,00	91.200,00	0,00	0,00
0,00	0,00	0,00	0,00	0,00	0,00	0,00	110.700,00	227.183,18	116.483,18	0,00	0,00
0,00	0,00	0,00	0,00	0,00	0,00	0,00	110.700,00	227.183,18	116.483,18	0,00	0,00
0,00	0,00	0,00	0,00	0,00	0,00	0,00	32.700,00	17.498,00	0,00	15.202,00	52.483,00
0,00	0,00	0,00	0,00	0,00	0,00	0,00	32.700,00	17.498,00	0,00	15.202,00	52.483,00
0,00	0,00	0,00	0,00	0,00	0,00	0,00	68.500,00	61.000,00	0,00	7.500,00	0,00
0,00	0,00	0,00	0,00	0,00	0,00	0,00	68.500,00	61.000,00	0,00	7.500,00	0,00
0,00	0,00	0,00	0,00	0,00	0,00	0,00	0,00	0,00	0,00	0,00	0,00
0,00	0,00	0,00	0,00	0,00	0,00	0,00	0,00	0,00	0,00	0,00	0,00
0,00	0,00	0,00	0,00	0,00	0,00	0,00	15.700,00	28.491,00	12.791,00	0,00	14.994,19
0,00	0,00	0,00	0,00	0,00	0,00	0,00	15.700,00	28.491,00	12.791,00	0,00	14.994,19
0,00	0,00	0,00	0,00	0,00	0,00	0,00	52.100,00	121.260,00	69.160,00	0,00	0,00
0,00	0,00	0,00	0,00	0,00	0,00	0,00	52.100,00	121.260,00	69.160,00	0,00	0,00
0,00	0,00	0,00	0,00	0,00	0,00	0,00	169.000,00	228.249,00	81.951,00	22.702,00	67.477,19
0,00	0,00	0,00	0,00	0,00	0,00	0,00	43.000,00	72.656,64	29.656,64	0,00	0,00
0,00	0,00	0,00	0,00	0,00	0,00	0,00	43.000,00	72.656,64	29.656,64	0,00	0,00
0,00	244,96	244,96	0,00	244,96	0,00	0,00	0,00	244,96	244,96	0,00	0,00
0,00	244,96	244,96	0,00	244,96	0,00	0,00	0,00	244,96	244,96	0,00	0,00
0,00	244,96	244,96	0,00	244,96	0,00	0,00	0,00	244,96	244,96	0,00	0,00
0,00	244,96	244,96	0,00	244,96	0,00	0,00	212.000,00	301.150,60	111.852,60	22.702,00	67.477,19
0,00	0,00	0,00	0,00	0,00	0,00	0,00	7.000,00	15.000,00	8.000,00	0,00	0,00
0,00	0,00	0,00	0,00	0,00	0,00	0,00	7.000,00	15.000,00	8.000,00	0,00	0,00
0,00	0,00	0,00	0,00	0,00	0,00	0,00	7.000,00	15.000,00	8.000,00	0,00	0,00

XVI LEGISLATURA — DISEGNI DI LEGGE E RELAZIONI — DOCUMENTI

TITOLI / CATEGORIE		GESTIONE DI COMPETENZA							
		Previsioni				Somme accertate		Differenze rispet	
Codice	Denominazione	Previsione iniziale	Variazioni in aumento	Variazioni in diminuzione	Previsione definitiva	Riscosse	Rimasti da riscuotere	Totale accertamenti	in più
		1	2	3	4 = (1 + 2 - 3)	5	6	7 = (5 + 6)	8 = (7 - 4)
scientifici									
05.061.2.01	Entrate per prestazioni di servizi e vendita prodotti								
05.061.2.01.003	Ricerche e servizi commissionati da soggetti privati	0,00	0,00	0,00	0,00	0,00	0,00	0,00	0,00
	Totale categoria 05.061.2.01	0,00	0,00	0,00	0,00	0,00	0,00	0,00	0,00
	Totale Titolo II	0,00	0,00	0,00	0,00	0,00	0,00	0,00	0,00
	Totale C.d.R. 061	15.000,00	0,00	0,00	15.000,00	15.000,00	0,00	15.000,00	0,00
05.078	SCIENZE E TECNOLOGIE DELLA COGNIZIONE								
05.078.1	Trasferimenti								
05.078.1.04	Trasferimenti da UE								
05.078.1.04.002	Finanziamenti da Programma Quadro Ricerca U.E.	0,00	77.130,00	0,00	77.130,00	77.130,00	0,00	77.130,00	0,00
	Totale categoria 05.078.1.04	0,00	77.130,00	0,00	77.130,00	77.130,00	0,00	77.130,00	0,00
	Totale Titolo I	0,00	77.130,00	0,00	77.130,00	77.130,00	0,00	77.130,00	0,00
05.078.3	Entrate diverse								
05.078.3.02	Altre entrate								
05.078.3.02.003	Recuperi e rimborsi diversi	0,00	419,00	0,00	419,00	419,00	0,00	419,00	0,00
	Totale categoria 05.078.3.02	0,00	419,00	0,00	419,00	419,00	0,00	419,00	0,00
	Totale Titolo III	0,00	419,00	0,00	419,00	419,00	0,00	419,00	0,00
	Totale C.d.R. 078	0,00	77.549,00	0,00	77.549,00	77.549,00	0,00	77.549,00	0,00
05.096	STUDIO DELLE MACROMOLECOLE								
05.096.1	Trasferimenti								
05.096.1.04	Trasferimenti da UE								
05.096.1.04.002	Finanziamenti da Programma Quadro Ricerca U.E.	0,00	0,00	0,00	0,00	0,00	0,00	0,00	0,00
	Totale categoria 05.096.1.04	0,00	0,00	0,00	0,00	0,00	0,00	0,00	0,00
05.096.1.07	Trasferimenti da soggetti privati								
05.096.1.07.003	Altri finanziamenti di soggetti privati per iniziative dell'ente	0,00	30.000,00	0,00	30.000,00	9.453,00	20.547,00	30.000,00	0,00
	Totale categoria 05.096.1.07	0,00	30.000,00	0,00	30.000,00	9.453,00	20.547,00	30.000,00	0,00
	Totale Titolo I	0,00	30.000,00	0,00	30.000,00	9.453,00	20.547,00	30.000,00	0,00
	Totale C.d.R. 096	0,00	30.000,00	0,00	30.000,00	9.453,00	20.547,00	30.000,00	0,00
05.100	TECNOLOGIE BIOMEDICHE								
05.100.1	Trasferimenti								
05.100.1.02	Trasferimenti da MUR								
05.100.1.02.006	Finanziamento del M.I.U.R. per attivita' di sviluppo delle aree depresse (CLUSTER)	0,00	20.442,22	0,00	20.442,22	20.442,22	0,00	20.442,22	0,00
	Totale categoria 05.100.1.02	0,00	20.442,22	0,00	20.442,22	20.442,22	0,00	20.442,22	0,00
05.100.1.03	Trasferimenti da altri Ministeri								
05.100.1.03.014	Finanziamenti dei ministeri per iniziative progettuali	65.000,00	9.550,00	173,40	74.376,60	9.550,00	64.826,60	74.376,60	0,00
05.100.1.03.015	Altri contributi ministeriali	0,00	250.000,00	0,00	250.000,00	0,00	250.000,00	250.000,00	0,00
	Totale categoria 05.100.1.03	65.000,00	259.550,00	173,40	324.376,60	9.550,00	314.826,60	324.376,60	0,00
05.100.1.04	Trasferimenti da UE								
05.100.1.04.002	Finanziamenti da Programma Quadro Ricerca U.E.	0,00	90.306,79	0,00	90.306,79	90.306,79	0,00	90.306,79	0,00
	Totale categoria 05.100.1.04	0,00	90.306,79	0,00	90.306,79	90.306,79	0,00	90.306,79	0,00
05.100.1.06	Trasferimenti da altri Enti Pubblici								
05.100.1.06.002	Altri finanziamenti degli enti del settore pubblico per iniziative	0,00	128.856,38	0,00	128.856,38	128.856,38	0,00	128.856,38	0,00

XVI LEGISLATURA — DISEGNI DI LEGGE E RELAZIONI — DOCUMENTI

o alle previsioni in meno	Residui a inizio esercizio	GESTIONE DEI RESIDUI ATTIVI					GESTIONE DI CASSA				Totale dei residui attivi al termine dell'esercizio
		Riscossi	Rimasti da riscuotere	Totali	Variazioni		Previsione definitiva	Riscossioni	Differenze rispetto alle previsioni		
					in più	in meno			in più	in meno	
9 = (4 - 7)	10	11	12	13 = (11 + 12)	14 = (13 - 10)	15 = (10 - 13)	16	17 = (5 + 11)	18 = (17 - 16)	19 = (16 - 17)	20 = (6 + 12)
0,00	6.000,00	6.000,00	0,00	6.000,00	0,00	0,00	3.500,00	6.000,00	2.500,00	0,00	0,00
0,00	6.000,00	6.000,00	0,00	6.000,00	0,00	0,00	3.500,00	6.000,00	2.500,00	0,00	0,00
0,00	6.000,00	6.000,00	0,00	6.000,00	0,00	0,00	3.500,00	6.000,00	2.500,00	0,00	0,00
0,00	6.000,00	6.000,00	0,00	6.000,00	0,00	0,00	10.500,00	21.000,00	10.500,00	0,00	0,00
0,00	0,00	0,00	0,00	0,00	0,00	0,00	48.000,00	77.130,00	29.130,00	0,00	0,00
0,00	0,00	0,00	0,00	0,00	0,00	0,00	48.000,00	77.130,00	29.130,00	0,00	0,00
0,00	0,00	0,00	0,00	0,00	0,00	0,00	48.000,00	77.130,00	29.130,00	0,00	0,00
0,00	0,00	0,00	0,00	0,00	0,00	0,00	0,00	419,00	419,00	0,00	0,00
0,00	0,00	0,00	0,00	0,00	0,00	0,00	0,00	419,00	419,00	0,00	0,00
0,00	0,00	0,00	0,00	0,00	0,00	0,00	0,00	419,00	419,00	0,00	0,00
0,00	0,00	0,00	0,00	0,00	0,00	0,00	48.000,00	77.549,00	29.549,00	0,00	0,00
0,00	19.582,00	0,00	19.582,00	19.582,00	0,00	0,00	12.200,00	0,00	0,00	12.200,00	19.582,00
0,00	19.582,00	0,00	19.582,00	19.582,00	0,00	0,00	12.200,00	0,00	0,00	12.200,00	19.582,00
0,00	0,00	0,00	0,00	0,00	0,00	0,00	13.000,00	9.453,00	0,00	3.547,00	20.547,00
0,00	0,00	0,00	0,00	0,00	0,00	0,00	13.000,00	9.453,00	0,00	3.547,00	20.547,00
0,00	19.582,00	0,00	19.582,00	19.582,00	0,00	0,00	25.200,00	9.453,00	0,00	15.747,00	40.129,00
0,00	19.582,00	0,00	19.582,00	19.582,00	0,00	0,00	25.200,00	9.453,00	0,00	15.747,00	40.129,00
0,00	0,00	0,00	0,00	0,00	0,00	0,00	9.500,00	20.442,22	10.942,22	0,00	0,00
0,00	0,00	0,00	0,00	0,00	0,00	0,00	9.500,00	20.442,22	10.942,22	0,00	0,00
0,00	145.173,40	0,00	145.173,40	145.173,40	0,00	0,00	246.500,00	9.550,00	0,00	236.950,00	210.000,00
0,00	0,00	0,00	0,00	0,00	0,00	0,00	280.700,00	0,00	0,00	280.700,00	250.000,00
0,00	145.173,40	0,00	145.173,40	145.173,40	0,00	0,00	527.200,00	9.550,00	0,00	517.650,00	460.000,00
0,00	17.145,00	0,00	17.145,00	17.145,00	0,00	0,00	67.000,00	90.306,79	23.306,79	0,00	17.145,00
0,00	17.145,00	0,00	17.145,00	17.145,00	0,00	0,00	67.000,00	90.306,79	23.306,79	0,00	17.145,00
0,00	0,00	0,00	0,00	0,00	0,00	0,00	46.600,00	128.856,38	82.256,38	0,00	0,00

XVI LEGISLATURA — DISEGNI DI LEGGE E RELAZIONI — DOCUMENTI

Riparto alle previsioni	Residui a inizio esercizio	GESTIONE DEI RESIDUI ATTIVI					GESTIONE DI CASSA				Totale dei residui attivi al termine dell'esercizio
		Riscossi	Rimasti da riscuotere	Totali	Variazioni		Previsione definitiva	Riscossioni	Differenze rispetto alle previsioni		
					in più	in meno			in più	in meno	
9 = (4 - 7)	10	11	12	13 = (11 + 12)	14 = (13 - 10)	15 = (10 - 13)	16	17 = (5 + 11)	18 = (17 - 16)	19 = (16 - 17)	20 = (6 + 12)
0,00	0,00	0,00	0,00	0,00	0,00	0,00	46.600,00	128.856,38	82.256,38	0,00	0,00
0,00	382.921,69	288.387,47	94.534,22	382.921,69	0,00	0,00	274.900,00	428.594,47	153.694,47	0,00	210.242,22
0,00	382.921,69	288.387,47	94.534,22	382.921,69	0,00	0,00	274.900,00	428.594,47	153.694,47	0,00	210.242,22
0,00	545.240,09	288.387,47	256.852,62	545.240,09	0,00	0,00	925.200,00	677.749,86	270.199,86	517.650,00	687.387,22
0,00	0,00	0,00	0,00	0,00	0,00	0,00	7.700,00	0,00	0,00	7.700,00	12.976,00
0,00	0,00	0,00	0,00	0,00	0,00	0,00	7.700,00	0,00	0,00	7.700,00	12.976,00
0,00	0,00	0,00	0,00	0,00	0,00	0,00	7.700,00	0,00	0,00	7.700,00	12.976,00
0,00	0,00	0,00	0,00	0,00	0,00	0,00	0,00	5.995,00	5.995,00	0,00	0,00
0,00	0,00	0,00	0,00	0,00	0,00	0,00	0,00	5.995,00	5.995,00	0,00	0,00
0,00	0,00	0,00	0,00	0,00	0,00	0,00	0,00	5.995,00	5.995,00	0,00	0,00
0,00	545.240,09	288.387,47	256.852,62	545.240,09	0,00	0,00	932.900,00	683.744,86	276.194,86	525.350,00	700.363,22
0,00	0,00	0,00	0,00	0,00	0,00	0,00	26.800,00	43.000,00	16.200,00	0,00	0,00
0,00	0,00	0,00	0,00	0,00	0,00	0,00	2.600,00	4.166,67	1.566,67	0,00	0,00
0,00	0,00	0,00	0,00	0,00	0,00	0,00	29.400,00	47.166,67	17.766,67	0,00	0,00
0,00	0,00	0,00	0,00	0,00	0,00	0,00	29.400,00	47.166,67	17.766,67	0,00	0,00
0,00	0,00	0,00	0,00	0,00	0,00	0,00	6.000,00	0,00	0,00	6.000,00	10.000,00
0,00	0,00	0,00	0,00	0,00	0,00	0,00	6.000,00	0,00	0,00	6.000,00	10.000,00
0,00	0,00	0,00	0,00	0,00	0,00	0,00	6.000,00	0,00	0,00	6.000,00	10.000,00
0,00	0,00	0,00	0,00	0,00	0,00	0,00	0,00	6.670,19	6.670,19	0,00	329,81
0,00	0,00	0,00	0,00	0,00	0,00	0,00	0,00	6.670,19	6.670,19	0,00	329,81
0,00	0,00	0,00	0,00	0,00	0,00	0,00	0,00	6.670,19	6.670,19	0,00	329,81
0,00	0,00	0,00	0,00	0,00	0,00	0,00	35.400,00	53.836,86	24.436,86	6.000,00	10.329,81
0,00	2.136.237,28	1.203.884,96	932.352,32	2.136.237,28	0,00	0,00	5.970.000,00	7.100.257,38	2.437.870,26	1.307.612,88	1.992.785,49

XVI LEGISLATURA — DISEGNI DI LEGGE E RELAZIONI — DOCUMENTI

TITOLI / CATEGORIE		GESTIONE DI COMPETENZA							
Codice	Denominazione	Previsioni			Somme accertate			Differenze rispet in più	
		Previsione iniziale	Variazioni in aumento	Variazioni in diminuzione	Previsione definitiva	Riscosse	Rimasti da riscuotere		Totale accertamenti
		1	2	3	4 = (1 + 2 - 3)	5	6	7 = (5 + 6)	8 = (7 - 4)
06.007.1.03.015	Altri contributi ministeriali	36.000,00	0,00	36.000,00	0,00	0,00	0,00	0,00	0,00
	Totale categoria 06.007.1.03	36.000,00	0,00	36.000,00	0,00	0,00	0,00	0,00	0,00
	Totale Titolo I	36.000,00	0,00	36.000,00	0,00	0,00	0,00	0,00	0,00
06.007.2	Compensi per prestazioni di servizi tecnico-scientifici								
06.007.2.01	Entrate per prestazioni di servizi e vendita prodotti								
06.007.2.01.003	Ricerche e servizi commissionati da soggetti privati	24.000,00	0,00	0,00	24.000,00	24.000,00	0,00	24.000,00	0,00
	Totale categoria 06.007.2.01	24.000,00	0,00	0,00	24.000,00	24.000,00	0,00	24.000,00	0,00
	Totale Titolo II	24.000,00	0,00	0,00	24.000,00	24.000,00	0,00	24.000,00	0,00
	<i>Totale C.d.R. 007</i>	60.000,00	0,00	36.000,00	24.000,00	24.000,00	0,00	24.000,00	0,00
06.017	BIOSTRUTTURE E BIOIMMAGINI								
06.017.1	Trasferimenti								
06.017.1.02	Trasferimenti da MUR								
06.017.1.02.004	Finanziamento del M.I.U.R. di cui alle leggi 95/1995, 449/1997, 204/1998 e 388/2000	1.297.760,00	0,00	1.047.760,00	250.000,00	0,00	250.000,00	250.000,00	0,00
	Totale categoria 06.017.1.02	1.297.760,00	0,00	1.047.760,00	250.000,00	0,00	250.000,00	250.000,00	0,00
06.017.1.03	Trasferimenti da altri Ministeri								
06.017.1.03.005	Finanziamenti ministeriali per le attività previste nel P.O.N. 2000/2006	0,00	0,00	0,00	0,00	0,00	0,00	0,00	0,00
06.017.1.03.014	Finanziamenti dei ministeri per iniziative progettuali	281.570,00	0,00	281.570,00	0,00	0,00	0,00	0,00	0,00
06.017.1.03.015	Altri contributi ministeriali	0,00	22.500,00	0,00	22.500,00	0,00	22.500,00	22.500,00	0,00
	Totale categoria 06.017.1.03	281.570,00	22.500,00	281.570,00	22.500,00	0,00	22.500,00	22.500,00	0,00
06.017.1.04	Trasferimenti da UE								
06.017.1.04.002	Finanziamenti da Programma Quadro Ricerca U.E.	72.640,00	3.022,68	61.740,00	13.922,68	13.922,68	0,00	13.922,68	0,00
06.017.1.04.003	Finanziamenti da parte di organismi internazionali	71.000,00	9.076,88	0,00	80.076,88	80.076,88	0,00	80.076,88	0,00
06.017.1.04.004	Finanziamenti da altre iniziative U.E.	0,00	151.428,45	0,00	151.428,45	101.360,63	50.067,82	151.428,45	0,00
	Totale categoria 06.017.1.04	143.640,00	163.528,01	61.740,00	245.428,01	195.360,19	50.067,82	245.428,01	0,00
06.017.1.05	Trasferimenti da Regioni ed Enti locali								
06.017.1.05.001	Finanziamenti delle Regioni per attività P.O.R. 2000/2006 e per altre iniziative progettuali	14.000,00	0,00	9.500,00	4.500,00	4.500,00	0,00	4.500,00	0,00
	Totale categoria 06.017.1.05	14.000,00	0,00	9.500,00	4.500,00	4.500,00	0,00	4.500,00	0,00
06.017.1.07	Trasferimenti da soggetti privati								
06.017.1.07.003	Altri finanziamenti di soggetti privati per iniziative dell'ente	22.000,00	0,00	22.000,00	0,00	0,00	0,00	0,00	0,00
	Totale categoria 06.017.1.07	22.000,00	0,00	22.000,00	0,00	0,00	0,00	0,00	0,00
	Totale Titolo I	1.758.970,00	186.028,01	1.422.570,00	522.428,01	199.860,19	322.567,82	522.428,01	0,00
06.017.2	Compensi per prestazioni di servizi tecnico-scientifici								
06.017.2.01	Entrate per prestazioni di servizi e vendita prodotti								
06.017.2.01.003	Ricerche e servizi commissionati da soggetti privati	0,00	62.000,00	0,00	62.000,00	62.000,00	0,00	62.000,00	0,00
	Totale categoria 06.017.2.01	0,00	62.000,00	0,00	62.000,00	62.000,00	0,00	62.000,00	0,00
	Totale Titolo II	0,00	62.000,00	0,00	62.000,00	62.000,00	0,00	62.000,00	0,00
06.017.3	Entrate diverse								
06.017.3.02	Altre entrate								
06.017.3.02.003	Recupero e rimborsi diversi	0,00	1.549,04	0,00	1.549,04	1.549,04	0,00	1.549,04	0,00
	Totale categoria 06.017.3.02	0,00	1.549,04	0,00	1.549,04	1.549,04	0,00	1.549,04	0,00
	Totale Titolo III	0,00	1.549,04	0,00	1.549,04	1.549,04	0,00	1.549,04	0,00

XVI LEGISLATURA — DISEGNI DI LEGGE E RELAZIONI — DOCUMENTI

Stato alle previsioni	Residui a inizio esercizio	GESTIONE DEI RESIDUI ATTIVI					GESTIONE DI CASSA				Totale dei residui attivi al termine dell'esercizio
		Riscossi	Rimasti da riscuotere	Totali	Variazioni		Previsione definitiva	Riscossioni	Differenze rispetto alle previsioni		
					in più	in meno			in più	in meno	
9 = (4 - 7)	10	11	12	13 = (11 + 12)	14 = (13 - 10)	15 = (10 - 13)	16	17 = (5 + 11)	18 = (17 - 16)	19 = (16 - 17)	20 = (6 + 12)
0,00	0,00	0,00	0,00	0,00	0,00	0,00	0,00	0,00	0,00	0,00	0,00
0,00	0,00	0,00	0,00	0,00	0,00	0,00	0,00	0,00	0,00	0,00	0,00
0,00	0,00	0,00	0,00	0,00	0,00	0,00	0,00	0,00	0,00	0,00	0,00
0,00	0,00	0,00	0,00	0,00	0,00	0,00	11.800,00	24.000,00	12.200,00	0,00	0,00
0,00	0,00	0,00	0,00	0,00	0,00	0,00	11.800,00	24.000,00	12.200,00	0,00	0,00
0,00	0,00	0,00	0,00	0,00	0,00	0,00	11.800,00	24.000,00	12.200,00	0,00	0,00
0,00	0,00	0,00	0,00	0,00	0,00	0,00	11.800,00	24.000,00	12.200,00	0,00	0,00
0,00	408.816,00	132.500,00	276.316,00	408.816,00	0,00	0,00	859.100,00	132.500,00	0,00	726.600,00	526.316,00
0,00	408.816,00	132.500,00	276.316,00	408.816,00	0,00	0,00	859.100,00	132.500,00	0,00	726.600,00	526.316,00
0,00	47.920,05	0,00	47.920,05	47.920,05	0,00	0,00	28.500,00	0,00	0,00	28.500,00	47.920,05
0,00	0,00	0,00	0,00	0,00	0,00	0,00	0,00	0,00	0,00	0,00	0,00
0,00	0,00	0,00	0,00	0,00	0,00	0,00	13.400,00	0,00	0,00	13.400,00	22.500,00
0,00	47.920,05	0,00	47.920,05	47.920,05	0,00	0,00	41.900,00	0,00	0,00	41.900,00	70.420,05
0,00	0,00	0,00	0,00	0,00	0,00	0,00	10.500,00	13.922,68	3.422,68	0,00	0,00
0,00	0,00	0,00	0,00	0,00	0,00	0,00	60.500,00	80.076,88	19.576,88	0,00	0,00
0,00	0,00	0,00	0,00	0,00	0,00	0,00	114.500,00	101.360,63	0,00	13.139,37	50.067,82
0,00	0,00	0,00	0,00	0,00	0,00	0,00	185.500,00	195.360,19	22.999,56	13.139,37	50.067,82
0,00	0,00	0,00	0,00	0,00	0,00	0,00	4.500,00	4.500,00	0,00	0,00	0,00
0,00	0,00	0,00	0,00	0,00	0,00	0,00	4.500,00	4.500,00	0,00	0,00	0,00
0,00	0,00	0,00	0,00	0,00	0,00	0,00	0,00	0,00	0,00	0,00	0,00
0,00	0,00	0,00	0,00	0,00	0,00	0,00	0,00	0,00	0,00	0,00	0,00
0,00	456.736,05	132.500,00	324.236,05	456.736,05	0,00	0,00	1.091.000,00	332.360,19	22.999,56	781.639,37	646.803,87
0,00	45.200,00	45.200,00	0,00	45.200,00	0,00	0,00	52.900,00	107.200,00	54.300,00	0,00	0,00
0,00	45.200,00	45.200,00	0,00	45.200,00	0,00	0,00	52.900,00	107.200,00	54.300,00	0,00	0,00
0,00	45.200,00	45.200,00	0,00	45.200,00	0,00	0,00	52.900,00	107.200,00	54.300,00	0,00	0,00
0,00	0,00	0,00	0,00	0,00	0,00	0,00	0,00	1.549,04	1.549,04	0,00	0,00
0,00	0,00	0,00	0,00	0,00	0,00	0,00	0,00	1.549,04	1.549,04	0,00	0,00
0,00	0,00	0,00	0,00	0,00	0,00	0,00	0,00	1.549,04	1.549,04	0,00	0,00

XVI LEGISLATURA — DISEGNI DI LEGGE E RELAZIONI — DOCUMENTI

TITOLI / CATEGORIE		GESTIONE DI COMPETENZA							
		Previsioni			Somme accertate			Differenze rispet	
Codice	Denominazione	Previsione iniziale	Variazioni in aumento	Variazioni in diminuzione	Previsione definitiva	Riscosse	Rimasti da riscuotere	Totale accertamenti	in più
		1	2	3	4 = (1 + 2 - 3)	5	6	7 = (5 + 6)	8 = (7 - 4)
Totale C.d.R. 017		1.758.970,00	249.577,05	1.422.570,00	585.977,05	263.409,23	322.567,82	585.977,05	0,00
06.019	CHIMICA BIOMOLECOLARE								
06.019.1	Trasferimenti								
06.019.1.02	Trasferimenti da MUR								
06.019.1.02.004	Finanziamento del M.I.U.R. di cui alle leggi 95/1995, 449/1997, 204/1998 e 388/2000	0,00	5.000,00	0,00	5.000,00	5.000,00	0,00	5.000,00	0,00
Totale categoria 06.019.1.02		0,00	5.000,00	0,00	5.000,00	5.000,00	0,00	5.000,00	0,00
06.019.1.03	Trasferimenti da altri Ministeri								
06.019.1.03.014	Finanziamenti dei ministeri per iniziative progettuali	38.900,00	395.590,75	11.700,00	422.790,75	422.790,75	0,00	422.790,75	0,00
Totale categoria 06.019.1.03		38.900,00	395.590,75	11.700,00	422.790,75	422.790,75	0,00	422.790,75	0,00
06.019.1.04	Trasferimenti da UE								
06.019.1.04.002	Finanziamenti da Programma Quadro Ricerca U.F.	25.000,00	1.705,89	0,00	26.705,89	26.705,89	0,00	26.705,89	0,00
Totale categoria 06.019.1.04		25.000,00	1.705,89	0,00	26.705,89	26.705,89	0,00	26.705,89	0,00
06.019.1.05	Trasferimenti da Regioni ed Enti locali								
06.019.1.05.001	Finanziamenti delle Regioni per attività P.O.R. 2000/2006 e per altre iniziative progettuali	0,00	0,00	0,00	0,00	0,00	0,00	0,00	0,00
06.019.1.05.002	Altri contributi delle regioni e degli enti locali	35.000,00	21.081,60	15.000,00	41.081,60	41.081,60	0,00	41.081,60	0,00
Totale categoria 06.019.1.05		35.000,00	21.081,60	15.000,00	41.081,60	41.081,60	0,00	41.081,60	0,00
06.019.1.06	Trasferimenti da altri Enti Pubblici								
06.019.1.06.002	Altri finanziamenti degli enti del settore pubblico per iniziative dell'ente	200.000,00	31.061,98	120.000,00	111.061,98	28.259,98	80.000,00	108.259,98	0,00
Totale categoria 06.019.1.06		200.000,00	31.061,98	120.000,00	111.061,98	28.259,98	80.000,00	108.259,98	0,00
06.019.1.07	Trasferimenti da soggetti privati								
06.019.1.07.003	Altri finanziamenti di soggetti privati per iniziative dell'ente	50.000,00	11.480,00	27.500,00	33.980,00	11.480,00	22.500,00	33.980,00	0,00
Totale categoria 06.019.1.07		50.000,00	11.480,00	27.500,00	33.980,00	11.480,00	22.500,00	33.980,00	0,00
Totale Titolo I		348.900,00	465.920,22	174.200,00	640.620,22	535.318,22	102.500,00	637.818,22	0,00
06.019.2	Compensi per prestazioni di servizi tecnico-scientifici								
06.019.2.01	Entrate per prestazioni di servizi e vendita prodotti								
06.019.2.01.001	Ricerche e servizi commissionati da amministrazioni pubbliche	0,00	34.680,00	0,00	34.680,00	38.262,00	14.220,00	52.482,00	17.802,00
06.019.2.01.002	Ricerche e servizi commissionati da organismi internazionali	0,00	23.325,30	0,00	23.325,30	23.325,30	0,00	23.325,30	0,00
06.019.2.01.003	Ricerche e servizi commissionati da soggetti privati	182.654,00	238.375,76	53.500,00	367.529,76	340.180,56	12.349,20	352.529,76	0,00
06.019.2.01.006	Prestazione di servizi e vendita di prodotti	0,00	0,00	0,00	0,00	0,00	0,00	0,00	0,00
Totale categoria 06.019.2.01		182.654,00	296.381,06	53.500,00	425.535,06	401.767,86	26.569,20	428.337,06	17.802,00
Totale Titolo II		182.654,00	296.381,06	53.500,00	425.535,06	401.767,86	26.569,20	428.337,06	17.802,00
06.019.3	Entrate diverse								
06.019.3.02	Altre entrate								
06.019.3.02.003	Recuperi e rimborsi diversi	0,00	19.161,36	0,00	19.161,36	17.904,35	1.257,01	19.161,36	0,00
Totale categoria 06.019.3.02		0,00	19.161,36	0,00	19.161,36	17.904,35	1.257,01	19.161,36	0,00
Totale Titolo III		0,00	19.161,36	0,00	19.161,36	17.904,35	1.257,01	19.161,36	0,00
Totale C.d.R. 019		531.554,00	781.462,64	227.700,00	1.085.316,64	954.990,43	130.326,21	1.085.316,64	17.802,00
06.020	CHIMICA DEI COMPOSTI ORGANO-METALLICI								
06.020.1	Trasferimenti								
06.020.1.02	Trasferimenti da MUR								
06.020.1.02.004	Finanziamento del M.I.U.R. di cui alle leggi 95/1995, 449/1997, 204/1998 e 388/2000	99.000,00	0,00	99.000,00	0,00	0,00	0,00	0,00	0,00

XVI LEGISLATURA — DISEGNI DI LEGGE E RELAZIONI — DOCUMENTI

TITOLI / CATEGORIE		GESTIONE DI COMPETENZA							Differenze rispet in più
		Previsione iniziale	Previsioni			Somme accertate			
			Variazioni in aumento	Variazioni in diminuzione	Previsione definitiva	Riscosse	Rimasti da riscuotere	Totale accertamenti	
Codice	Denominazione	1	2	3	4 = (1 + 2 - 3)	5	6	7 = (5 + 6)	8 = (7 - 4)
06.021.1.06.002	Altri finanziamenti degli enti del settore pubblico per iniziative dell'ente	0,00	1.000,00	0,00	1.000,00	1.000,00	0,00	1.000,00	0,00
	Totale categoria 06.021.1.06	0,00	1.000,00	0,00	1.000,00	1.000,00	0,00	1.000,00	0,00
06.021.1.07	Trasferimenti da soggetti privati								
06.021.1.07.003	Altri finanziamenti di soggetti privati per iniziative dell'ente	35.000,00	35.000,00	0,00	70.000,00	35.000,00	35.000,00	70.000,00	0,00
	Totale categoria 06.021.1.07	35.000,00	35.000,00	0,00	70.000,00	35.000,00	35.000,00	70.000,00	0,00
	Totale Titolo I	306.000,00	115.241,44	95.000,00	326.241,44	271.241,44	55.000,00	326.241,44	0,00
06.021.2	Compensi per prestazioni di servizi tecnico-scientifici								
06.021.2.01	Entrate per prestazioni di servizi e vendita prodotti								
06.021.2.01.001	Ricerche e servizi commissionati da amministrazioni pubbliche	0,00	17.334,45	0,00	17.334,45	17.334,45	0,00	17.334,45	0,00
06.021.2.01.003	Ricerche e servizi commissionati da soggetti privati	75.000,00	35.049,94	17.250,00	92.799,94	74.967,94	17.832,00	92.799,94	0,00
	Totale categoria 06.021.2.01	75.000,00	52.384,39	17.250,00	110.134,39	92.302,39	17.832,00	110.134,39	0,00
	Totale Titolo II	75.000,00	52.384,39	17.250,00	110.134,39	92.302,39	17.832,00	110.134,39	0,00
	Totale C.d.R. 021	381.000,00	167.625,83	112.250,00	436.375,83	363.543,83	72.832,00	436.375,83	0,00
06.022	CHIMICA E TECNOLOGIA DEI POLIMERI								
06.022.1	Trasferimenti								
06.022.1.02	Trasferimenti da MUR								
06.022.1.02.004	Finanziamento del M.I.U.R. di cui alle leggi 95/1995, 449/1997, 204/1998 e 388/2000	440.000,00	0,00	400.505,61	39.494,39	39.494,39	0,00	39.494,39	0,00
	Totale categoria 06.022.1.02	440.000,00	0,00	400.505,61	39.494,39	39.494,39	0,00	39.494,39	0,00
06.022.1.03	Trasferimenti da altri Ministeri								
06.022.1.03.014	Finanziamenti dei ministeri per iniziative progettuali	124.806,00	0,00	87.374,00	37.432,00	37.432,00	0,00	37.432,00	0,00
06.022.1.03.015	Altri contributi ministeriali	550.000,00	167.704,19	550.000,00	167.704,19	167.704,19	0,00	167.704,19	0,00
	Totale categoria 06.022.1.03	674.806,00	167.704,19	637.374,00	205.136,19	205.136,19	0,00	205.136,19	0,00
06.022.1.04	Trasferimenti da UE								
06.022.1.04.002	Finanziamenti da Programma Quadro Ricerca U.E.	465.000,00	75.336,66	290.000,00	250.336,66	250.336,66	0,00	250.336,66	0,00
06.022.1.04.003	Finanziamenti da parte di organismi internazionali	0,00	13.637,83	0,00	13.637,83	13.637,83	0,00	13.637,83	0,00
06.022.1.04.004	Finanziamenti da altre iniziative U.E.	50.000,00	0,00	38.066,95	11.933,05	11.933,05	0,00	11.933,05	0,00
	Totale categoria 06.022.1.04	515.000,00	88.974,49	328.066,95	275.907,54	275.907,54	0,00	275.907,54	0,00
06.022.1.05	Trasferimenti da Regioni ed Enti locali								
06.022.1.05.001	Finanziamenti delle Regioni per attivita' P.O.R. 2000/2006 e per altre iniziative progettuali	0,00	91.402,79	0,00	91.402,79	91.402,79	0,00	91.402,79	0,00
06.022.1.05.002	Altri contributi delle regioni e degli enti locali	0,00	80.487,93	0,00	80.487,93	80.487,93	0,00	80.487,93	0,00
	Totale categoria 06.022.1.05	0,00	171.890,72	0,00	171.890,72	171.890,72	0,00	171.890,72	0,00
	Totale Titolo I	1.629.806,00	428.569,40	1.365.946,56	692.428,84	692.428,84	0,00	692.428,84	0,00
06.022.2	Compensi per prestazioni di servizi tecnico-scientifici								
06.022.2.01	Entrate per prestazioni di servizi e vendita prodotti								
06.022.2.01.001	Ricerche e servizi commissionati da amministrazioni pubbliche	0,00	10.000,00	0,00	10.000,00	10.000,00	0,00	10.000,00	0,00
06.022.2.01.003	Ricerche e servizi commissionati da soggetti privati	129.000,00	57.000,00	117.120,00	68.880,00	59.880,00	9.000,00	68.880,00	0,00
	Totale categoria 06.022.2.01	129.000,00	67.000,00	117.120,00	78.880,00	69.880,00	9.000,00	78.880,00	0,00
	Totale Titolo II	129.000,00	67.000,00	117.120,00	78.880,00	69.880,00	9.000,00	78.880,00	0,00
06.022.3	Entrate diverse								
06.022.3.02	Altre entrate								
06.022.3.02.003	Recupero e rimborsi diversi	0,00	2.091,20	0,00	2.091,20	2.091,20	0,00	2.091,20	0,00
	Totale categoria 06.022.3.02	0,00	2.091,20	0,00	2.091,20	2.091,20	0,00	2.091,20	0,00

XVI LEGISLATURA — DISEGNI DI LEGGE E RELAZIONI — DOCUMENTI

Riferimento alle previsioni in meno	Residui a inizio esercizio	GESTIONE DEI RESIDUI ATTIVI					GESTIONE DI CASSA				Totale dei residui attivi al termine dell'esercizio
		Riscossi	Rimasti da riscuotere	Totali	Variazioni		Previsione definitiva	Riscossioni	Differenze rispetto alle previsioni		
					in più	in meno			in più	in meno	
9 = (4 - 7)	10	11	12	13 = (11 + 12)	14 = (13 - 10)	15 = (10 - 13)	16	17 = (5 + 11)	18 = (17 - 16)	19 = (16 - 17)	20 = (6 + 12)
0,00	0,00	0,00	0,00	0,00	0,00	0,00	800,00	1.000,00	200,00	0,00	0,00
0,00	0,00	0,00	0,00	0,00	0,00	0,00	800,00	1.000,00	200,00	0,00	0,00
0,00	100.000,00	100.000,00	0,00	100.000,00	0,00	0,00	62.500,00	135.000,00	72.500,00	0,00	35.000,00
0,00	100.000,00	100.000,00	0,00	100.000,00	0,00	0,00	62.500,00	135.000,00	72.500,00	0,00	35.000,00
0,00	198.001,81	178.000,00	20.001,81	198.001,81	0,00	0,00	344.400,00	449.241,44	148.841,44	44.000,00	75.001,81
0,00	0,00	0,00	0,00	0,00	0,00	0,00	8.600,00	17.334,45	8.734,45	0,00	0,00
0,00	31.612,00	31.612,00	0,00	31.612,00	0,00	0,00	61.400,00	106.579,94	45.179,94	0,00	17.832,00
0,00	31.612,00	31.612,00	0,00	31.612,00	0,00	0,00	70.000,00	123.914,39	53.914,39	0,00	17.832,00
0,00	31.612,00	31.612,00	0,00	31.612,00	0,00	0,00	70.000,00	123.914,39	53.914,39	0,00	17.832,00
0,00	229.613,81	209.612,00	20.001,81	229.613,81	0,00	0,00	414.400,00	573.155,83	202.755,83	44.000,00	92.833,81
0,00	0,00	0,00	0,00	0,00	0,00	0,00	51.500,00	39.494,39	0,00	12.005,61	0,00
0,00	0,00	0,00	0,00	0,00	0,00	0,00	51.500,00	39.494,39	0,00	12.005,61	0,00
0,00	43.000,00	43.000,00	0,00	43.000,00	0,00	0,00	47.900,00	80.432,00	32.532,00	0,00	0,00
0,00	0,00	0,00	0,00	0,00	0,00	0,00	99.800,00	167.704,19	67.904,19	0,00	0,00
0,00	43.000,00	43.000,00	0,00	43.000,00	0,00	0,00	147.700,00	248.136,19	100.436,19	0,00	0,00
0,00	1.200,00	0,00	1.200,00	1.200,00	0,00	0,00	190.000,00	250.336,66	60.336,66	0,00	1.200,00
0,00	0,00	0,00	0,00	0,00	0,00	0,00	10.300,00	13.637,83	3.337,83	0,00	0,00
0,00	0,00	0,00	0,00	0,00	0,00	0,00	9.000,00	11.933,05	2.933,05	0,00	0,00
0,00	1.200,00	0,00	1.200,00	1.200,00	0,00	0,00	209.300,00	275.907,54	66.607,54	0,00	1.200,00
0,00	490.770,43	490.770,43	0,00	490.770,43	0,00	0,00	584.200,00	582.173,22	0,00	2.026,78	0,00
0,00	0,00	0,00	0,00	0,00	0,00	0,00	80.800,00	80.487,93	0,00	312,07	0,00
0,00	490.770,43	490.770,43	0,00	490.770,43	0,00	0,00	665.000,00	662.661,15	0,00	2.338,85	0,00
0,00	534.970,43	533.770,43	1.200,00	534.970,43	0,00	0,00	1.073.500,00	1.226.199,27	167.043,73	14.344,46	1.200,00
0,00	0,00	0,00	0,00	0,00	0,00	0,00	4.900,00	10.000,00	5.100,00	0,00	0,00
0,00	61.400,00	0,00	61.400,00	61.400,00	0,00	0,00	64.200,00	59.880,00	0,00	4.320,00	70.400,00
0,00	61.400,00	0,00	61.400,00	61.400,00	0,00	0,00	69.100,00	69.880,00	5.100,00	4.320,00	70.400,00
0,00	61.400,00	0,00	61.400,00	61.400,00	0,00	0,00	69.100,00	69.880,00	5.100,00	4.320,00	70.400,00
0,00	0,00	0,00	0,00	0,00	0,00	0,00	0,00	2.091,20	2.091,20	0,00	0,00
0,00	0,00	0,00	0,00	0,00	0,00	0,00	0,00	2.091,20	2.091,20	0,00	0,00

XVI LEGISLATURA — DISEGNI DI LEGGE E RELAZIONI — DOCUMENTI

TITOLI / CATEGORIE		GESTIONE DI COMPETENZA							
		Previsioni				Somme accertate			Differenze rispet
Codice	Denominazione	Previsione iniziale	Variazioni in aumento	Variazioni in diminuzione	Previsione definitiva	Riscosse	Rimasti da riscuotere	Totale accertamenti	Differenze in più
		1	2	3	4 = (1 + 2 - 3)	5	6	7 = (5 + 6)	8 = (7 - 4)
Totale Titolo III		0,00	2.091,20	0,00	2.091,20	2.091,20	0,00	2.091,20	0,00
Totale C.d.R. 022		1.758.806,00	497.660,60	1.483.066,56	773.400,04	764.400,04	9.000,00	773.400,04	0,00
06.023 CHIMICA INORGANICA E DELLE SUPERFICI									
06.023.1 Trasferimenti									
06.023.1.02 Trasferimenti da MUR									
06.023.1.02.004	Finanziamento del M.I.U.R. di cui alle leggi 95/1995, 449/1997, 204/1998 e 388/2000	0,00	60.100,00	0,00	60.100,00	60.100,00	0,00	60.100,00	0,00
Totale categoria 06.023.1.02		0,00	60.100,00	0,00	60.100,00	60.100,00	0,00	60.100,00	0,00
06.023.1.05 Trasferimenti da Regioni ed Enti locali									
06.023.1.05.002	Altri contributi delle regioni e degli enti locali	0,00	98.394,79	0,00	98.394,79	98.394,79	0,00	98.394,79	0,00
Totale categoria 06.023.1.05		0,00	98.394,79	0,00	98.394,79	98.394,79	0,00	98.394,79	0,00
06.023.1.07 Trasferimenti da soggetti privati									
06.023.1.07.003	Altri finanziamenti di soggetti privati per iniziative dell'ente	0,00	17.062,80	0,00	17.062,80	17.062,80	0,00	17.062,80	0,00
Totale categoria 06.023.1.07		0,00	17.062,80	0,00	17.062,80	17.062,80	0,00	17.062,80	0,00
Totale Titolo I		0,00	175.557,59	0,00	175.557,59	175.557,59	0,00	175.557,59	0,00
06.023.2 Compensi per prestazioni di servizi tecnico-scientifici									
06.023.2.01 Entrate per prestazioni di servizi e vendita prodotti									
06.023.2.01.003	Ricerche e servizi commissionati da soggetti privati	0,00	48.666,00	0,00	48.666,00	48.666,00	0,00	48.666,00	0,00
Totale categoria 06.023.2.01		0,00	48.666,00	0,00	48.666,00	48.666,00	0,00	48.666,00	0,00
Totale Titolo II		0,00	48.666,00	0,00	48.666,00	48.666,00	0,00	48.666,00	0,00
06.023.3 Entrate diverse									
06.023.3.02 Altre entrate									
06.023.3.02.003	Recuperi e rimborsi diversi	0,00	300,00	0,00	300,00	300,00	0,00	300,00	0,00
Totale categoria 06.023.3.02		0,00	300,00	0,00	300,00	300,00	0,00	300,00	0,00
Totale Titolo III		0,00	300,00	0,00	300,00	300,00	0,00	300,00	0,00
Totale C.d.R. 023		0,00	224.523,59	0,00	224.523,59	224.523,59	0,00	224.523,59	0,00
06.027 CRISTALLOGRAFIA									
06.027.1 Trasferimenti									
06.027.1.03 Trasferimenti da altri Ministeri									
06.027.1.03.014	Finanziamenti dei ministeri per iniziative progettuali	0,00	39.663,86	0,00	39.663,86	39.663,86	0,00	39.663,86	0,00
Totale categoria 06.027.1.03		0,00	39.663,86	0,00	39.663,86	39.663,86	0,00	39.663,86	0,00
06.027.1.07 Trasferimenti da soggetti privati									
06.027.1.07.003	Altri finanziamenti di soggetti privati per iniziative dell'ente	180.000,00	0,00	180.000,00	0,00	0,00	0,00	0,00	0,00
Totale categoria 06.027.1.07		180.000,00	0,00	180.000,00	0,00	0,00	0,00	0,00	0,00
Totale Titolo I		180.000,00	39.663,86	180.000,00	39.663,86	39.663,86	0,00	39.663,86	0,00
06.027.2 Compensi per prestazioni di servizi tecnico-scientifici									
06.027.2.01 Entrate per prestazioni di servizi e vendita prodotti									
06.027.2.01.001	Ricerche e servizi commissionati da amministrazioni pubbliche	0,00	152.040,00	0,00	152.040,00	20.190,97	131.849,03	152.040,00	0,00
06.027.2.01.003	Ricerche e servizi commissionati da soggetti privati	0,00	239.052,72	0,00	239.052,72	83.579,28	155.473,44	239.052,72	0,00
06.027.2.01.006	Prestazione di servizi e vendita di prodotti	0,00	5.154,90	0,00	5.154,90	3.654,90	1.500,00	5.154,90	0,00
Totale categoria 06.027.2.01		0,00	396.247,62	0,00	396.247,62	107.425,15	288.822,47	396.247,62	0,00
Totale Titolo II		0,00	396.247,62	0,00	396.247,62	107.425,15	288.822,47	396.247,62	0,00

XVI LEGISLATURA — DISEGNI DI LEGGE E RELAZIONI — DOCUMENTI

Totale alle previsioni in meno	Residui a inizio esercizio	GESTIONE DEI RESIDUI ATTIVI					GESTIONE DI CASSA				Totale dei residui attivi al termine dell'esercizio
		Riscosti	Rimasti da riscuotere	Totali	Variazioni		Previsione definitiva	Riscossioni	Differenze rispetto alle previsioni		
					in più	in meno			in più	in meno	
9 = (4 - 7)	10	11	12	13 = (11 + 12)	14 = (13 - 10)	15 = (10 - 13)	16	17 = (5 + 11)	18 = (17 - 16)	19 = (16 - 17)	20 = (6 + 12)
0,00	0,00	0,00	0,00	0,00	0,00	0,00	0,00	2.091,20	2.091,20	0,00	0,00
0,00	596.370,43	533.770,43	62.600,00	596.370,43	0,00	0,00	1.142.600,00	1.298.170,47	174.234,93	18.664,46	71.600,00
0,00	0,00	0,00	0,00	0,00	0,00	0,00	78.400,00	60.100,00	0,00	18.300,00	0,00
0,00	0,00	0,00	0,00	0,00	0,00	0,00	78.400,00	60.100,00	0,00	18.300,00	0,00
0,00	0,00	0,00	0,00	0,00	0,00	0,00	98.700,00	98.394,79	0,00	305,21	0,00
0,00	0,00	0,00	0,00	0,00	0,00	0,00	98.700,00	98.394,79	0,00	305,21	0,00
0,00	0,00	0,00	0,00	0,00	0,00	0,00	6.300,00	17.062,80	10.762,80	0,00	0,00
0,00	0,00	0,00	0,00	0,00	0,00	0,00	6.300,00	17.062,80	10.762,80	0,00	0,00
0,00	0,00	0,00	0,00	0,00	0,00	0,00	183.400,00	175.557,59	10.762,80	18.605,21	0,00
0,00	0,00	0,00	0,00	0,00	0,00	0,00	24.000,00	48.666,00	24.666,00	0,00	0,00
0,00	0,00	0,00	0,00	0,00	0,00	0,00	24.000,00	48.666,00	24.666,00	0,00	0,00
0,00	0,00	0,00	0,00	0,00	0,00	0,00	24.000,00	48.666,00	24.666,00	0,00	0,00
0,00	0,00	0,00	0,00	0,00	0,00	0,00	0,00	300,00	300,00	0,00	0,00
0,00	0,00	0,00	0,00	0,00	0,00	0,00	0,00	300,00	300,00	0,00	0,00
0,00	0,00	0,00	0,00	0,00	0,00	0,00	0,00	300,00	300,00	0,00	0,00
0,00	0,00	0,00	0,00	0,00	0,00	0,00	207.400,00	224.523,59	35.728,80	18.605,21	0,00
0,00	0,00	0,00	0,00	0,00	0,00	0,00	23.600,00	39.663,86	16.063,86	0,00	0,00
0,00	0,00	0,00	0,00	0,00	0,00	0,00	23.600,00	39.663,86	16.063,86	0,00	0,00
0,00	0,00	0,00	0,00	0,00	0,00	0,00	0,00	0,00	0,00	0,00	0,00
0,00	0,00	0,00	0,00	0,00	0,00	0,00	0,00	0,00	0,00	0,00	0,00
0,00	0,00	0,00	0,00	0,00	0,00	0,00	23.600,00	39.663,86	16.063,86	0,00	0,00
0,00	75.011,20	20.589,00	54.422,20	75.011,20	0,00	0,00	112.100,00	40.779,97	0,00	71.320,03	186.271,23
0,00	174.678,12	161.433,12	13.245,00	174.678,12	0,00	0,00	204.100,00	245.012,40	40.912,40	0,00	168.718,44
0,00	1.500,00	1.500,00	0,00	1.500,00	0,00	0,00	3.200,00	5.154,90	1.954,90	0,00	1.500,00
0,00	251.189,32	183.522,12	67.667,20	251.189,32	0,00	0,00	319.400,00	290.947,27	42.867,30	71.320,03	356.489,67
0,00	251.189,32	183.522,12	67.667,20	251.189,32	0,00	0,00	319.400,00	290.947,27	42.867,30	71.320,03	356.489,67

XVI LEGISLATURA — DISEGNI DI LEGGE E RELAZIONI — DOCUMENTI

Riferito alle previsioni in meno	Residui a inizio esercizio	GESTIONE DEI RESIDUI ATTIVI					GESTIONE DI CASSA				Totale dei residui attivi al termine dell'esercizio
		Riscosti	Rimasti da riscuotere	Totali	Variazioni		Previsione definitiva	Riscossioni	Differenze rispetto alle previsioni		
					in più	in meno			in più	in meno	
9 = (4 - 7)	10	11	12	13 = (11 + 12)	14 = (13 - 10)	15 = (10 - 13)	16	17 = (5 + 11)	18 = (17 - 16)	19 = (16 - 17)	20 = (6 + 12)
0,00	0,00	0,00	0,00	0,00	0,00	0,00	0,00	300,00	300,00	0,00	0,00
0,00	0,00	0,00	0,00	0,00	0,00	0,00	0,00	300,00	300,00	0,00	0,00
0,00	0,00	0,00	0,00	0,00	0,00	0,00	0,00	300,00	300,00	0,00	0,00
0,00	251.189,32	183.522,12	67.667,20	251.189,32	0,00	0,00	343.000,00	330.911,13	59.231,16	71.320,03	356.489,67
25.249,19	823.046,00	245.000,00	578.046,00	823.046,00	0,00	0,00	1.697.000,00	297.373,19	0,00	1.399.626,81	1.004.291,05
25.249,19	823.046,00	245.000,00	578.046,00	823.046,00	0,00	0,00	1.697.000,00	297.373,19	0,00	1.399.626,81	1.004.291,05
48,00	191.646,99	148.837,98	42.809,01	191.646,99	0,00	0,00	422.000,00	266.625,70	0,00	155.374,30	291.931,00
0,00	19.786,00	19.786,00	0,00	19.786,00	0,00	0,00	15.000,00	19.786,00	4.786,00	0,00	0,00
48,00	211.432,99	168.623,98	42.809,01	211.432,99	0,00	0,00	437.000,00	286.411,70	4.786,00	155.374,30	291.931,00
0,00	0,00	0,00	0,00	0,00	0,00	0,00	5.700,00	5.700,00	0,00	0,00	0,00
0,00	0,00	0,00	0,00	0,00	0,00	0,00	5.700,00	5.700,00	0,00	0,00	0,00
16.962,60	0,00	0,00	0,00	0,00	0,00	0,00	0,00	0,00	0,00	0,00	0,00
16.962,60	0,00	0,00	0,00	0,00	0,00	0,00	0,00	0,00	0,00	0,00	0,00
0,00	2.714.071,10	159.681,56	2.554.389,54	2.714.071,10	0,00	0,00	1.060.500,00	159.681,56	0,00	900.818,44	2.724.389,54
0,00	2.714.071,10	159.681,56	2.554.389,54	2.714.071,10	0,00	0,00	1.060.500,00	159.681,56	0,00	900.818,44	2.724.389,54
42.259,79	3.748.550,09	573.305,54	3.175.244,55	3.748.550,09	0,00	0,00	3.200.200,00	749.166,45	4.786,00	2.455.819,55	4.020.611,59
0,00	71.500,00	66.698,00	4.802,00	71.500,00	0,00	0,00	62.900,00	98.596,14	35.696,14	0,00	28.802,00
0,00	212.480,00	19.996,50	192.483,50	212.480,00	0,00	0,00	358.800,00	266.796,50	0,00	92.003,50	460.522,70
0,00	283.980,00	86.694,50	197.285,50	283.980,00	0,00	0,00	421.700,00	365.392,64	35.696,14	92.003,50	489.324,70
0,00	283.980,00	86.694,50	197.285,50	283.980,00	0,00	0,00	421.700,00	365.392,64	35.696,14	92.003,50	489.324,70
998,80	0,00	0,00	0,00	0,00	0,00	0,00	0,00	10.845,20	10.845,20	0,00	48,00
0,00	0,00	0,00	0,00	0,00	0,00	0,00	0,00	5.660,45	5.660,45	0,00	0,00
998,80	0,00	0,00	0,00	0,00	0,00	0,00	0,00	16.505,65	16.505,65	0,00	48,00
998,80	0,00	0,00	0,00	0,00	0,00	0,00	0,00	16.505,65	16.505,65	0,00	48,00
43.258,59	4.032.530,09	660.000,04	3.372.530,05	4.032.530,09	0,00	0,00	3.621.900,00	1.131.064,74	56.987,79	2.547.823,05	4.509.984,29

XVI LEGISLATURA — DISEGNI DI LEGGE E RELAZIONI — DOCUMENTI

Stato alle previsioni in meno	Residui a inizio esercizio	GESTIONE DEI RESIDUI ATTIVI					GESTIONE DI CASSA				Totale dei residui attivi al termine dell'esercizio
		Riscossi	Rimasti da riscuotere	Totali	Variazioni		Previsione definitiva	Riscossioni	Differenze rispetto alle previsioni		
					in più	in meno			in più	in meno	
9 = (4 - 7)	10	11	12	13 = (11 + 12)	14 = (13 - 10)	15 = (10 - 13)	16	17 = (5 + 11)	18 = (17 - 16)	19 = (16 - 17)	20 = (6 + 12)
0,00	658.984,00	0,00	658.984,00	658.984,00	0,00	0,00	1.123.800,00	44.300,00	0,00	1.079.500,00	817.723,00
0,00	658.984,00	0,00	658.984,00	658.984,00	0,00	0,00	1.123.800,00	44.300,00	0,00	1.079.500,00	817.723,00
0,00	7.062,50	0,00	7.062,50	7.062,50	0,00	0,00	4.200,00	0,00	0,00	-4.200,00	7.062,50
0,00	7.062,50	0,00	7.062,50	7.062,50	0,00	0,00	4.200,00	0,00	0,00	4.200,00	7.062,50
0,00	0,00	0,00	0,00	0,00	0,00	0,00	20.500,00	27.190,00	6.690,00	0,00	0,00
0,00	0,00	0,00	0,00	0,00	0,00	0,00	20.500,00	27.190,00	6.690,00	0,00	0,00
0,00	139.000,00	139.000,00	0,00	139.000,00	0,00	0,00	139.500,00	139.000,00	0,00	500,00	0,00
0,00	139.000,00	139.000,00	0,00	139.000,00	0,00	0,00	139.500,00	139.000,00	0,00	500,00	0,00
0,00	80.000,00	0,00	80.000,00	80.000,00	0,00	0,00	53.500,00	15.529,08	0,00	37.970,92	130.000,00
0,00	80.000,00	0,00	80.000,00	80.000,00	0,00	0,00	53.500,00	15.529,08	0,00	37.970,92	130.000,00
0,00	885.046,50	139.000,00	746.046,50	885.046,50	0,00	0,00	1.341.500,00	226.019,08	6.690,00	1.122.170,92	954.785,50
0,00	14.400,00	14.400,00	0,00	14.400,00	0,00	0,00	12.500,00	25.200,00	12.700,00	0,00	0,00
0,00	0,00	0,00	0,00	0,00	0,00	0,00	0,00	0,00	0,00	0,00	0,00
0,00	84.000,00	84.000,00	0,00	84.000,00	0,00	0,00	117.200,00	177.299,61	60.099,61	0,00	60.200,40
0,00	0,00	0,00	0,00	0,00	0,00	0,00	1.500,00	3.067,20	1.567,20	0,00	0,00
0,00	98.400,00	98.400,00	0,00	98.400,00	0,00	0,00	131.200,00	205.566,81	74.366,81	0,00	60.200,40
0,00	98.400,00	98.400,00	0,00	98.400,00	0,00	0,00	131.200,00	205.566,81	74.366,81	0,00	60.200,40
0,00	0,00	0,00	0,00	0,00	0,00	0,00	0,00	667,54	667,54	0,00	0,00
0,00	0,00	0,00	0,00	0,00	0,00	0,00	0,00	667,54	667,54	0,00	0,00
0,00	0,00	0,00	0,00	0,00	0,00	0,00	0,00	667,54	667,54	0,00	0,00
0,00	983.446,50	237.400,00	746.046,50	983.446,50	0,00	0,00	1.472.700,00	432.253,43	81.724,35	1.122.170,92	1.014.985,90
0,00	0,00	0,00	0,00	0,00	0,00	0,00	194.800,00	0,00	0,00	194.800,00	149.385,00
0,00	0,00	0,00	0,00	0,00	0,00	0,00	194.800,00	0,00	0,00	194.800,00	149.385,00
0,00	97.719,39	80.000,00	17.719,39	97.719,39	0,00	0,00	176.800,00	216.150,69	39.350,69	0,00	17.719,39
0,00	0,00	0,00	0,00	0,00	0,00	0,00	400,00	560,00	160,00	0,00	0,00
0,00	97.719,39	80.000,00	17.719,39	97.719,39	0,00	0,00	177.200,00	216.710,69	39.510,69	0,00	17.719,39
0,00	0,00	0,00	0,00	0,00	0,00	0,00	20.200,00	6.480,00	0,00	13.720,00	13.620,00
0,00	0,00	0,00	0,00	0,00	0,00	0,00	20.200,00	6.480,00	0,00	13.720,00	13.620,00

XVI LEGISLATURA — DISEGNI DI LEGGE E RELAZIONI — DOCUMENTI

TITOLI / CATEGORIE		GESTIONE DI COMPETENZA							
		Previsioni				Somme accertate			Differenze rispet
Codice	Denominazione	Previsione iniziale	Variazioni in aumento	Variazioni in diminuzione	Previsione definitiva	Riscosse	Rimasti da riscuotere	Totale accertamenti	Differenze rispet
		1	2	3	4 = (1 + 2 - 3)	5	6	7 = (5 + 6)	8 = (7 - 4)
06.082.1.06.002	Altri finanziamenti degli enti del settore pubblico per iniziative dell'ente	46.624,00	20.600,00	6.656,00	60.568,00	20.000,00	40.568,00	60.568,00	0,00
	Totale categoria 06.082.1.06	46.624,00	20.600,00	6.656,00	60.568,00	20.000,00	40.568,00	60.568,00	0,00
06.082.1.07	Trasferimenti da soggetti privati								
06.082.1.07.003	Altri finanziamenti di soggetti privati per iniziative dell'ente	276.000,00	20.950,00	0,00	296.950,00	20.350,00	276.600,00	296.950,00	0,00
	Totale categoria 06.082.1.07	276.000,00	20.950,00	0,00	296.950,00	20.350,00	276.600,00	296.950,00	0,00
	Totale Titolo I	634.224,00	112.787,00	83.297,31	663.713,69	183.540,69	480.173,00	663.713,69	0,00
06.082.2	Compensi per prestazioni di servizi tecnico-scientifici								
06.082.2.01	Entrate per prestazioni di servizi e vendita prodotti								
06.082.2.01.002	Ricerche e servizi commissionati da organismi internazionali	0,00	0,00	0,00	0,00	0,00	0,00	0,00	0,00
06.082.2.01.003	Ricerche e servizi commissionati da soggetti privati	240.600,00	144.502,34	34.800,00	350.302,34	193.102,34	157.200,00	350.302,34	0,00
06.082.2.01.006	Prestazione di servizi e vendita di prodotti	228.218,92	11.614,08	8.694,92	231.138,08	202.185,86	28.952,22	231.138,08	0,00
	Totale categoria 06.082.2.01	468.818,92	156.116,42	43.494,92	581.440,42	395.288,20	186.152,22	581.440,42	0,00
	Totale Titolo II	468.818,92	156.116,42	43.494,92	581.440,42	395.288,20	186.152,22	581.440,42	0,00
06.082.3	Entrate diverse								
06.082.3.01	Redditi e proventi patrimoniali								
06.082.3.01.002	Locazione di immobili e proventi per uso di locali dati in comodato	0,00	4.550,14	0,00	4.550,14	4.550,14	0,00	4.550,14	0,00
	Totale categoria 06.082.3.01	0,00	4.550,14	0,00	4.550,14	4.550,14	0,00	4.550,14	0,00
06.082.3.02	Altre entrate								
06.082.3.02.003	Recuperi e rimborsi diversi	0,00	915,40	0,00	915,40	915,40	0,00	915,40	0,00
	Totale categoria 06.082.3.02	0,00	915,40	0,00	915,40	915,40	0,00	915,40	0,00
	Totale Titolo III	0,00	5.465,54	0,00	5.465,54	5.465,54	0,00	5.465,54	0,00
	Totale C.d.R. 082	1.103.042,92	274.368,96	126.792,23	1.250.619,65	584.294,43	666.325,22	1.250.619,65	0,00
06.093	STUDI SULLE SOCIETA' DEL MEDITERRANEO								
06.093.1	Trasferimenti								
06.093.1.03	Trasferimenti da altri Ministeri								
06.093.1.03.015	Altri contributi ministeriali	420.550,00	0,00	420.550,00	0,00	0,00	0,00	0,00	0,00
	Totale categoria 06.093.1.03	420.550,00	0,00	420.550,00	0,00	0,00	0,00	0,00	0,00
	Totale Titolo I	420.550,00	0,00	420.550,00	0,00	0,00	0,00	0,00	0,00
	Totale C.d.R. 093	420.550,00	0,00	420.550,00	0,00	0,00	0,00	0,00	0,00
06.095	STUDIO DEI MATERIALI NANOSTRUTTURATI								
06.095.1	Trasferimenti								
06.095.1.02	Trasferimenti da MUR								
06.095.1.02.004	Finanziamento del M.I.U.R. di cui alle leggi 95/1995, 449/1997, 204/1998 e 388/2000	400.199,00	50.047,49	330.199,00	120.047,49	120.047,49	0,00	120.047,49	0,00
	Totale categoria 06.095.1.02	400.199,00	50.047,49	330.199,00	120.047,49	120.047,49	0,00	120.047,49	0,00
06.095.1.03	Trasferimenti da altri Ministeri								
06.095.1.03.014	Finanziamenti dei ministeri per iniziative progettuali	76.000,00	0,00	76.000,00	0,00	0,00	0,00	0,00	0,00
	Totale categoria 06.095.1.03	76.000,00	0,00	76.000,00	0,00	0,00	0,00	0,00	0,00
06.095.1.04	Trasferimenti da UE								
06.095.1.04.002	Finanziamenti da Programma Quadro Ricerca U.E.	1.172.272,00	288.122,31	531.352,10	929.042,21	929.042,21	0,00	929.042,21	0,00
06.095.1.04.004	Finanziamenti da altre iniziative U.E.	0,00	49.971,99	0,00	49.971,99	49.971,99	0,00	49.971,99	0,00
	Totale categoria 06.095.1.04	1.172.272,00	338.094,30	531.352,10	979.014,20	979.014,20	0,00	979.014,20	0,00

XVI LEGISLATURA — DISEGNI DI LEGGE E RELAZIONI — DOCUMENTI

Riferito alle previsioni in meno	Residui a inizio esercizio	GESTIONE DEI RESIDUI ATTIVI					GESTIONE DI CASSA				Totale dei residui attivi al termine dell'esercizio
		Riscossi	Rimasti da riscuotere	Totali	Variazioni		Previsione definitiva	Riscossioni	Differenze rispetto alle previsioni		
					in più	in meno			in più	in meno	
9 = (4 - 7)	10	11	12	13 = (11 + 12)	14 = (13 - 10)	15 = (10 - 13)	16	17 = (5 + 11)	18 = (17 - 16)	19 = (16 - 17)	20 = (6 + 12)
0,00	0,00	0,00	0,00	0,00	0,00	0,00	48.400,00	20.000,00	0,00	28.400,00	40.568,00
0,00	0,00	0,00	0,00	0,00	0,00	0,00	48.400,00	20.000,00	0,00	28.400,00	40.568,00
0,00	0,00	0,00	0,00	0,00	0,00	0,00	109.200,00	20.350,00	0,00	88.850,00	276.600,00
0,00	0,00	0,00	0,00	0,00	0,00	0,00	109.200,00	20.350,00	0,00	88.850,00	276.600,00
0,00	97.719,39	80.000,00	17.719,39	97.719,39	0,00	0,00	549.800,00	263.540,69	39.510,69	325.770,00	497.892,39
0,00	13.000,00	13.000,00	0,00	13.000,00	0,00	0,00	6.400,00	13.000,00	6.600,00	0,00	0,00
0,00	181.494,92	181.494,92	0,00	181.494,92	0,00	0,00	262.300,00	374.597,26	112.297,26	0,00	157.200,00
0,00	67.557,60	67.290,15	267,45	67.557,60	0,00	0,00	147.800,00	269.476,01	121.676,01	0,00	29.219,67
0,00	262.052,52	261.785,07	267,45	262.052,52	0,00	0,00	416.500,00	657.073,27	240.573,27	0,00	186.419,67
0,00	262.052,52	261.785,07	267,45	262.052,52	0,00	0,00	416.500,00	657.073,27	240.573,27	0,00	186.419,67
0,00	0,00	0,00	0,00	0,00	0,00	0,00	0,00	4.550,14	4.550,14	0,00	0,00
0,00	0,00	0,00	0,00	0,00	0,00	0,00	0,00	4.550,14	4.550,14	0,00	0,00
0,00	0,00	0,00	0,00	0,00	0,00	0,00	0,00	915,40	915,40	0,00	0,00
0,00	0,00	0,00	0,00	0,00	0,00	0,00	0,00	915,40	915,40	0,00	0,00
0,00	0,00	0,00	0,00	0,00	0,00	0,00	0,00	5.465,54	5.465,54	0,00	0,00
0,00	0,00	0,00	0,00	0,00	0,00	0,00	0,00	5.465,54	5.465,54	0,00	0,00
0,00	359.771,91	341.785,07	17.986,84	359.771,91	0,00	0,00	966.300,00	926.079,50	285.549,50	325.770,00	684.312,06
0,00	0,00	0,00	0,00	0,00	0,00	0,00	0,00	0,00	0,00	0,00	0,00
0,00	0,00	0,00	0,00	0,00	0,00	0,00	0,00	0,00	0,00	0,00	0,00
0,00	0,00	0,00	0,00	0,00	0,00	0,00	0,00	0,00	0,00	0,00	0,00
0,00	0,00	0,00	0,00	0,00	0,00	0,00	0,00	0,00	0,00	0,00	0,00
0,00	0,00	0,00	0,00	0,00	0,00	0,00	0,00	0,00	0,00	0,00	0,00
0,00	0,00	0,00	0,00	0,00	0,00	0,00	0,00	0,00	0,00	0,00	0,00
0,00	0,00	0,00	0,00	0,00	0,00	0,00	702.100,00	929.042,21	226.942,21	0,00	0,00
0,00	0,00	0,00	0,00	0,00	0,00	0,00	37.800,00	49.971,99	12.171,99	0,00	0,00
0,00	0,00	0,00	0,00	0,00	0,00	0,00	739.900,00	979.014,20	239.114,20	0,00	0,00

XVI LEGISLATURA — DISEGNI DI LEGGE E RELAZIONI — DOCUMENTI

TITOLI / CATEGORIE		GESTIONE DI COMPETENZA							
		Previsioni				Somme accertate		Differenze rispet	
Codice	Denominazione	Previsione iniziale	Variazioni in aumento	Variazioni in diminuzione	Previsione definitiva	Riscosse	Rimasti da riscuotere	Totale accertamenti	Differenze in più
		1	2	3	4 = (1 + 2 - 3)	5	6	7 = (5 + 6)	8 = (7 - 4)
06.095.1.05	Trasferimenti da Regioni ed Enti locali								
06.095.1.05.001	Finanziamenti delle Regioni per attività P.O.R. 2000/2006 e per altre iniziative progettuali	101.300,00	0,00	101.300,00	0,00	0,00	0,00	0,00	0,00
	Totale categoria 06.095.1.05	101.300,00	0,00	101.300,00	0,00	0,00	0,00	0,00	0,00
06.095.1.06	Trasferimenti da altri Enti Pubblici								
06.095.1.06.002	Altri finanziamenti degli enti del settore pubblico per iniziative dell'ente	258.000,00	51.164,81	258.000,00	51.164,81	24.625,12	26.539,69	51.164,81	0,00
	Totale categoria 06.095.1.06	258.000,00	51.164,81	258.000,00	51.164,81	24.625,12	26.539,69	51.164,81	0,00
06.095.1.07	Trasferimenti da soggetti privati								
06.095.1.07.003	Altri finanziamenti di soggetti privati per iniziative dell'ente	15.600,00	22.520,80	15.600,00	22.520,80	22.520,80	0,00	22.520,80	0,00
	Totale categoria 06.095.1.07	15.600,00	22.520,80	15.600,00	22.520,80	22.520,80	0,00	22.520,80	0,00
	Totale Titolo I	2.023.371,00	461.827,40	1.312.451,10	1.172.747,30	1.146.207,61	26.539,69	1.172.747,30	0,00
06.095.2	Compensi per prestazioni di servizi tecnico-scientifici								
06.095.2.01	Entrate per prestazioni di servizi e vendita prodotti								
06.095.2.01.001	Ricerche e servizi commissionati da amministrazioni pubbliche	99.304,15	8.000,00	63.143,08	44.161,07	44.161,07	0,00	44.161,07	0,00
06.095.2.01.003	Ricerche e servizi commissionati da soggetti privati	552.800,00	413.340,00	190.000,00	776.140,00	462.300,00	313.840,00	776.140,00	0,00
06.095.2.01.006	Prestazione di servizi e vendita di prodotti	90.738,00	352,27	0,00	91.090,27	82.122,49	8.967,78	91.090,27	0,00
	Totale categoria 06.095.2.01	742.842,15	421.692,27	253.143,08	911.391,34	588.583,56	322.807,78	911.391,34	0,00
	Totale Titolo II	742.842,15	421.692,27	253.143,08	911.391,34	588.583,56	322.807,78	911.391,34	0,00
06.095.3	Entrate diverse								
06.095.3.02	Altre entrate								
06.095.3.02.003	Recupero e rimborsi diversi	0,00	269,91	0,00	269,91	269,91	0,00	269,91	0,00
06.095.3.02.004	Altre entrate	0,00	800,00	0,00	800,00	800,00	0,00	800,00	0,00
	Totale categoria 06.095.3.02	0,00	1.069,91	0,00	1.069,91	1.069,91	0,00	1.069,91	0,00
	Totale Titolo III	0,00	1.069,91	0,00	1.069,91	1.069,91	0,00	1.069,91	0,00
	Totale C.d.R. 095	2.766.213,15	884.589,58	1.565.594,18	2.085.208,55	1.735.861,08	349.347,47	2.085.208,55	0,00
06.096	STUDIO DELLE MACROMOLECOLE								
06.096.1	Trasferimenti								
06.096.1.02	Trasferimenti da MUR								
06.096.1.02.004	Finanziamento del M.I.U.R. di cui alle leggi 95/1995, 449/1997, 204/1998 e 388/2000	139.500,00	59.900,30	0,00	199.400,30	49.500,00	149.900,30	199.400,30	0,00
	Totale categoria 06.096.1.02	139.500,00	59.900,30	0,00	199.400,30	49.500,00	149.900,30	199.400,30	0,00
06.096.1.03	Trasferimenti da altri Ministeri								
06.096.1.03.014	Finanziamenti dei ministeri per iniziative progettuali	0,00	103.170,00	0,00	103.170,00	103.170,00	0,00	103.170,00	0,00
	Totale categoria 06.096.1.03	0,00	103.170,00	0,00	103.170,00	103.170,00	0,00	103.170,00	0,00
06.096.1.04	Trasferimenti da UE								
06.096.1.04.002	Finanziamenti da Programma Quadro Ricerca U.E.	19.000,00	136.863,08	19.000,00	136.863,08	115.747,84	21.115,24	136.863,08	0,00
	Totale categoria 06.096.1.04	19.000,00	136.863,08	19.000,00	136.863,08	115.747,84	21.115,24	136.863,08	0,00
06.096.1.06	Trasferimenti da altri Enti Pubblici								
06.096.1.06.002	Altri finanziamenti degli enti del settore pubblico per iniziative dell'ente	0,00	210.291,83	0,00	210.291,83	0,00	210.291,83	210.291,83	0,00
	Totale categoria 06.096.1.06	0,00	210.291,83	0,00	210.291,83	0,00	210.291,83	210.291,83	0,00
06.096.1.07	Trasferimenti da soggetti privati								
06.096.1.07.003	Altri finanziamenti di soggetti privati per iniziative dell'ente	84.000,00	366.894,63	0,00	450.894,63	72.250,00	378.644,63	450.894,63	0,00
	Totale categoria 06.096.1.07	84.000,00	366.894,63	0,00	450.894,63	72.250,00	378.644,63	450.894,63	0,00
	Totale Titolo I	242.500,00	877.119,84	19.000,00	1.100.619,84	340.667,84	759.952,00	1.100.619,84	0,00

XVI LEGISLATURA — DISEGNI DI LEGGE E RELAZIONI — DOCUMENTI

Ritorno alle previsioni	Residui a inizio esercizio	GESTIONE DEI RESIDUI ATTIVI					GESTIONE DI CASSA				Totale dei residui attivi al termine dell'esercizio
		Riscossi	Rimasti da riscuotere	Totali	Variazioni		Previsione definitiva	Riscossioni	Differenze rispetto alle previsioni		
					in più	in meno			in più	in meno	
9 = (4 - 7)	10	11	12	13 = (11 + 12)	14 = (13 - 10)	15 = (10 - 13)	16	17 = (5 + 11)	18 = (17 - 16)	19 = (16 - 17)	20 = (6 + 12)
0,00	0,00	0,00	0,00	0,00	0,00	0,00	0,00	0,00	0,00	0,00	0,00
0,00	0,00	0,00	0,00	0,00	0,00	0,00	0,00	0,00	0,00	0,00	0,00
0,00	50.500,00	0,00	50.500,00	50.500,00	0,00	0,00	81.200,00	24.625,12	0,00	56.574,88	77.039,69
0,00	50.500,00	0,00	50.500,00	50.500,00	0,00	0,00	81.200,00	24.625,12	0,00	56.574,88	77.039,69
0,00	0,00	0,00	0,00	0,00	0,00	0,00	8.300,00	22.520,80	14.220,80	0,00	0,00
0,00	0,00	0,00	0,00	0,00	0,00	0,00	8.300,00	22.520,80	14.220,80	0,00	0,00
0,00	50.500,00	0,00	50.500,00	50.500,00	0,00	0,00	985.700,00	1.146.207,61	253.335,00	92.827,39	77.039,69
0,00	0,00	0,00	0,00	0,00	0,00	0,00	21.800,00	44.161,07	22.361,07	0,00	0,00
0,00	138.370,00	138.370,00	0,00	138.370,00	0,00	0,00	451.100,00	600.670,00	149.570,00	0,00	313.840,00
0,00	10.645,77	10.578,38	67,39	10.645,77	0,00	0,00	50.100,00	92.700,87	42.600,87	0,00	9.035,17
0,00	149.015,77	148.948,38	67,39	149.015,77	0,00	0,00	523.000,00	737.531,94	214.531,94	0,00	322.875,17
0,00	149.015,77	148.948,38	67,39	149.015,77	0,00	0,00	523.000,00	737.531,94	214.531,94	0,00	322.875,17
0,00	0,00	0,00	0,00	0,00	0,00	0,00	0,00	269,91	269,91	0,00	0,00
0,00	0,00	0,00	0,00	0,00	0,00	0,00	0,00	800,00	800,00	0,00	0,00
0,00	0,00	0,00	0,00	0,00	0,00	0,00	0,00	1.069,91	1.069,91	0,00	0,00
0,00	0,00	0,00	0,00	0,00	0,00	0,00	0,00	1.069,91	1.069,91	0,00	0,00
0,00	199.515,77	148.948,38	50.567,39	199.515,77	0,00	0,00	1.508.700,00	1.884.809,46	468.936,85	92.827,39	399.914,86
0,00	527.213,90	142.563,00	384.650,90	527.213,90	0,00	0,00	947.300,00	192.063,00	0,00	755.237,00	534.551,20
0,00	527.213,90	142.563,00	384.650,90	527.213,90	0,00	0,00	947.300,00	192.063,00	0,00	755.237,00	534.551,20
0,00	0,00	0,00	0,00	0,00	0,00	0,00	61.400,00	103.170,00	41.770,00	0,00	0,00
0,00	0,00	0,00	0,00	0,00	0,00	0,00	61.400,00	103.170,00	41.770,00	0,00	0,00
0,00	260.114,71	84.731,30	175.383,41	260.114,71	0,00	0,00	300.100,00	200.479,14	0,00	99.620,86	196.498,65
0,00	260.114,71	84.731,30	175.383,41	260.114,71	0,00	0,00	300.100,00	200.479,14	0,00	99.620,86	196.498,65
0,00	35.000,00	0,00	35.000,00	35.000,00	0,00	0,00	195.700,00	0,00	0,00	195.700,00	245.291,83
0,00	35.000,00	0,00	35.000,00	35.000,00	0,00	0,00	195.700,00	0,00	0,00	195.700,00	245.291,83
0,00	558.700,00	75.000,00	483.700,00	558.700,00	0,00	0,00	371.300,00	147.250,00	0,00	224.050,00	862.344,63
0,00	558.700,00	75.000,00	483.700,00	558.700,00	0,00	0,00	371.300,00	147.250,00	0,00	224.050,00	862.344,63
0,00	1.381.028,61	302.294,30	1.078.734,31	1.381.028,61	0,00	0,00	1.875.800,00	642.962,14	41.770,00	1.274.607,86	1.838.686,31

XVI LEGISLATURA — DISEGNI DI LEGGE E RELAZIONI — DOCUMENTI

TITOLI / CATEGORIE		GESTIONE DI COMPETENZA							
Codice	Denominazione	Previsioni			Somme accertate			Differenze rispet	
		Previsione iniziale	Variazioni in aumento	Variazioni in diminuzione	Previsione definitiva	Riscosse	Rimasti da riscuotere	Totale accertamenti	in più
		1	2	3	4 = (1 + 2 - 3)	5	6	7 = (5 + 6)	8 = (7 - 4)
06.096.2	Compensi per prestazioni di servizi tecnico-scientifici								
06.096.2.01	Entrate per prestazioni di servizi e vendita prodotti								
06.096.2.01.001	Ricerche e servizi commissionati da amministrazioni pubbliche	0,00	3.096,00	0,00	3.096,00	2.376,00	720,00	3.096,00	0,00
06.096.2.01.003	Ricerche e servizi commissionati da soggetti privati	238.251,47	82.590,40	37.349,47	283.492,40	197.631,60	85.860,80	283.492,40	0,00
	Totale categoria 06.096.2.01	238.251,47	85.686,40	37.349,47	286.588,40	200.007,60	86.580,80	286.588,40	0,00
	Totale Titolo II	238.251,47	85.686,40	37.349,47	286.588,40	200.007,60	86.580,80	286.588,40	0,00
06.096.3	Entrate diverse								
06.096.3.02	Altre entrate								
06.096.3.02.003	Recuperi e rimborsi diversi	0,00	1.074,02	0,00	1.074,02	1.074,02	0,00	1.074,02	0,00
	Totale categoria 06.096.3.02	0,00	1.074,02	0,00	1.074,02	1.074,02	0,00	1.074,02	0,00
	Totale Titolo III	0,00	1.074,02	0,00	1.074,02	1.074,02	0,00	1.074,02	0,00
	Totale C.d.R. 096	480.751,47	963.880,26	56.349,47	1.388.282,26	541.749,46	846.532,80	1.388.282,26	0,00
06.097	TECNOLOGIA DELLE MEMBRANE								
06.097.1	Trasferimenti								
06.097.1.03	Trasferimenti da altri Ministeri								
06.097.1.03.014	Finanziamenti dei ministeri per iniziative progettuali	325.500,00	0,00	274.351,81	51.148,19	41.148,19	10.000,00	51.148,19	0,00
	Totale categoria 06.097.1.03	325.500,00	0,00	274.351,81	51.148,19	41.148,19	10.000,00	51.148,19	0,00
06.097.1.04	Trasferimenti da UE								
06.097.1.04.002	Finanziamenti da Programma Quadro Ricerca U.E.	536.340,34	291.718,16	120.308,34	707.750,16	379.718,16	328.032,00	707.750,16	0,00
06.097.1.04.003	Finanziamenti da parte di organismi internazionali	0,00	129.821,30	0,00	129.821,30	129.821,30	0,00	129.821,30	0,00
	Totale categoria 06.097.1.04	536.340,34	421.539,46	120.308,34	837.571,46	509.539,46	328.032,00	837.571,46	0,00
06.097.1.07	Trasferimenti da soggetti privati								
06.097.1.07.003	Altri finanziamenti di soggetti privati per iniziative dell'ente	0,00	123,89	0,00	123,89	123,89	0,00	123,89	0,00
	Totale categoria 06.097.1.07	0,00	123,89	0,00	123,89	123,89	0,00	123,89	0,00
	Totale Titolo I	861.840,34	421.663,35	394.660,15	888.843,54	550.811,54	338.032,00	888.843,54	0,00
06.097.2	Compensi per prestazioni di servizi tecnico-scientifici								
06.097.2.01	Entrate per prestazioni di servizi e vendita prodotti								
06.097.2.01.001	Ricerche e servizi commissionati da amministrazioni pubbliche	0,00	34.000,00	0,00	34.000,00	21.995,00	12.005,00	34.000,00	0,00
06.097.2.01.003	Ricerche e servizi commissionati da soggetti privati	0,00	0,00	0,00	0,00	0,00	0,00	0,00	0,00
	Totale categoria 06.097.2.01	0,00	34.000,00	0,00	34.000,00	21.995,00	12.005,00	34.000,00	0,00
	Totale Titolo II	0,00	34.000,00	0,00	34.000,00	21.995,00	12.005,00	34.000,00	0,00
06.097.3	Entrate diverse								
06.097.3.02	Altre entrate								
06.097.3.02.003	Recuperi e rimborsi diversi	0,00	1.081,95	0,00	1.081,95	0,00	1.081,95	1.081,95	0,00
	Totale categoria 06.097.3.02	0,00	1.081,95	0,00	1.081,95	0,00	1.081,95	1.081,95	0,00
	Totale Titolo III	0,00	1.081,95	0,00	1.081,95	0,00	1.081,95	1.081,95	0,00
	Totale C.d.R. 097	861.840,34	456.745,30	394.660,15	923.925,49	572.806,54	351.118,95	923.925,49	0,00
06.100	TECNOLOGIE BIOMICHE								
06.100.1	Trasferimenti								
06.100.1.03	Trasferimenti da altri Ministeri								
06.100.1.03.014	Finanziamenti dei ministeri per iniziative progettuali	1.207.498,00	48.000,00	0,00	1.255.498,00	48.000,00	1.207.498,00	1.255.498,00	0,00

XVI LEGISLATURA — DISEGNI DI LEGGE E RELAZIONI — DOCUMENTI

Totale alle previsioni in meno	Residui a inizio esercizio	GESTIONE DEI RESIDUI ATTIVI					GESTIONE DI CASSA				Totale dei residui attivi al termine dell'esercizio
		Riscuosti	Rimasti da riscuotere	Totali	Variazioni		Previsione definitiva	Riscossioni	Differenze rispetto alle previsioni		
					in più	in meno			in più	in meno	
9 = (4 - 7)	10	11	12	13 = (11 + 12)	14 = (13 - 10)	15 = (10 - 13)	16	17 = (5 + 11)	18 = (17 - 16)	19 = (16 - 17)	20 = (6 + 12)
0,00	866,58	864,00	2,58	866,58	0,00	0,00	1.900,00	3.240,00	1.340,00	0,00	722,58
0,00	81.330,00	76.170,00	5.160,00	81.330,00	0,00	0,00	180.000,00	273.801,60	93.801,60	0,00	91.020,80
0,00	82.196,58	77.034,00	5.162,58	82.196,58	0,00	0,00	181.900,00	277.041,60	95.141,60	0,00	91.743,38
0,00	82.196,58	77.034,00	5.162,58	82.196,58	0,00	0,00	181.900,00	277.041,60	95.141,60	0,00	91.743,38
0,00	0,00	0,00	0,00	0,00	0,00	0,00	0,00	1.074,02	1.074,02	0,00	0,00
0,00	0,00	0,00	0,00	0,00	0,00	0,00	0,00	1.074,02	1.074,02	0,00	0,00
0,00	0,00	0,00	0,00	0,00	0,00	0,00	0,00	1.074,02	1.074,02	0,00	0,00
0,00	1.463.225,19	379.328,30	1.083.896,89	1.463.225,19	0,00	0,00	2.057.700,00	921.077,76	137.985,62	1.274.607,86	1.930.429,69
0,00	774.502,23	121.584,99	652.917,24	774.502,23	0,00	0,00	491.500,00	162.733,18	0,00	328.766,82	662.917,24
0,00	774.502,23	121.584,99	652.917,24	774.502,23	0,00	0,00	491.500,00	162.733,18	0,00	328.766,82	662.917,24
0,00	256.631,32	185.554,04	71.077,28	256.631,32	0,00	0,00	728.900,00	565.272,20	0,00	163.627,80	399.109,28
0,00	5.000,00	0,00	5.000,00	5.000,00	0,00	0,00	101.900,00	129.821,30	27.921,30	0,00	5.000,00
0,00	261.631,32	185.554,04	76.077,28	261.631,32	0,00	0,00	830.800,00	695.093,50	27.921,30	163.627,80	404.109,28
0,00	0,00	0,00	0,00	0,00	0,00	0,00	0,00	123,89	123,89	0,00	0,00
0,00	0,00	0,00	0,00	0,00	0,00	0,00	0,00	123,89	123,89	0,00	0,00
0,00	1.036.133,55	307.139,03	728.994,52	1.036.133,55	0,00	0,00	1.322.300,00	857.950,57	28.045,19	492.394,62	1.067.026,52
0,00	13.512,00	13.495,00	17,00	13.512,00	0,00	0,00	23.400,00	35.490,00	12.090,00	0,00	12.022,00
0,00	223.940,98	15.000,00	208.940,98	223.940,98	0,00	0,00	110.500,00	15.000,00	0,00	95.500,00	208.940,98
0,00	237.452,98	28.495,00	208.957,98	237.452,98	0,00	0,00	133.900,00	50.490,00	12.090,00	95.500,00	220.962,98
0,00	237.452,98	28.495,00	208.957,98	237.452,98	0,00	0,00	133.900,00	50.490,00	12.090,00	95.500,00	220.962,98
0,00	0,00	0,00	0,00	0,00	0,00	0,00	0,00	0,00	0,00	0,00	1.081,95
0,00	0,00	0,00	0,00	0,00	0,00	0,00	0,00	0,00	0,00	0,00	1.081,95
0,00	0,00	0,00	0,00	0,00	0,00	0,00	0,00	0,00	0,00	0,00	1.081,95
0,00	1.273.586,53	335.634,03	937.952,50	1.273.586,53	0,00	0,00	1.456.200,00	908.440,57	40.135,19	587.894,62	1.289.071,45
0,00	1.271.160,07	8.160,07	1.263.000,00	1.271.160,07	0,00	0,00	1.504.100,00	56.160,07	0,00	1.447.939,93	2.470.498,00

XVI LEGISLATURA — DISEGNI DI LEGGE E RELAZIONI — DOCUMENTI

TITOLI / CATEGORIE		GESTIONE DI COMPETENZA							
		Previsioni				Somme accertate			Differenze rispet
Codice	Denominazione	Previsione iniziale	Variazioni in aumento	Variazioni in diminuzione	Previsione definitiva	Riscosse	Rimasti da riscuotere	Totale accertamenti	in più
		1	2	3	4 = (1 + 2 - 3)	5	6	7 = (5 + 6)	8 = (7 - 4)
	Totale categoria 06.100.1.03	1.207.498,00	48.000,00	0,00	1.255.498,00	48.000,00	1.207.498,00	1.255.498,00	0,00
06.100.1.07	Trasferimenti da soggetti privati								
06.100.1.07.003	Altri finanziamenti di soggetti privati per iniziative dell'ente	32.402,00	15.719,55	0,00	48.121,55	10.500,00	37.621,55	48.121,55	0,00
	Totale categoria 06.100.1.07	32.402,00	15.719,55	0,00	48.121,55	10.500,00	37.621,55	48.121,55	0,00
	Totale Titolo I	1.239.900,00	63.719,55	0,00	1.303.619,55	58.500,00	1.245.119,55	1.303.619,55	0,00
06.100.2	Compensi per prestazioni di servizi tecnico-scientifici								
06.100.2.01	Entrate per prestazioni di servizi e vendita prodotti								
06.100.2.01.003	Ricerche e servizi commissionati da soggetti privati	15.000,00	125.400,00	0,00	140.400,00	140.400,00	0,00	140.400,00	0,00
	Totale categoria 06.100.2.01	15.000,00	125.400,00	0,00	140.400,00	140.400,00	0,00	140.400,00	0,00
	Totale Titolo II	15.000,00	125.400,00	0,00	140.400,00	140.400,00	0,00	140.400,00	0,00
	Totale C.d.R. 100	1.254.900,00	189.119,55	0,00	1.444.019,55	198.900,00	1.245.119,55	1.444.019,55	0,00
06.407	C.R.C. DIAGNOSTICA E FARMACEUTICA MOLECOLARI								
06.407.1	Trasferimenti								
06.407.1.05	Trasferimenti da Regioni ed Enti locali								
06.407.1.05.001	Finanziamenti delle Regioni per attività P.O.R. 2000/2006 e per altre iniziative progettuali	0,00	0,00	0,00	0,00	0,00	0,00	0,00	0,00
	Totale categoria 06.407.1.05	0,00	0,00	0,00	0,00	0,00	0,00	0,00	0,00
06.407.1.06	Trasferimenti da altri Enti Pubblici								
06.407.1.06.002	Altri finanziamenti degli enti del settore pubblico per iniziative dell'ente	0,00	32.996,90	0,00	32.996,90	32.996,90	0,00	32.996,90	0,00
	Totale categoria 06.407.1.06	0,00	32.996,90	0,00	32.996,90	32.996,90	0,00	32.996,90	0,00
	Totale Titolo I	0,00	32.996,90	0,00	32.996,90	32.996,90	0,00	32.996,90	0,00
06.407.2	Compensi per prestazioni di servizi tecnico-scientifici								
06.407.2.01	Entrate per prestazioni di servizi e vendita prodotti								
06.407.2.01.003	Ricerche e servizi commissionati da soggetti privati	0,00	54.000,00	0,00	54.000,00	54.000,00	0,00	54.000,00	0,00
	Totale categoria 06.407.2.01	0,00	54.000,00	0,00	54.000,00	54.000,00	0,00	54.000,00	0,00
	Totale Titolo II	0,00	54.000,00	0,00	54.000,00	54.000,00	0,00	54.000,00	0,00
	Totale C.d.R. 407	0,00	86.996,90	0,00	86.996,90	86.996,90	0,00	86.996,90	0,00
06.506	DIPARTIMENTO PROGETTAZIONE MOLECOLARE								
06.506.2	Compensi per prestazioni di servizi tecnico-scientifici								
06.506.2.01	Entrate per prestazioni di servizi e vendita prodotti								
06.506.2.01.001	Ricerche e servizi commissionati da amministrazioni pubbliche	0,00	12.000,00	0,00	12.000,00	12.000,00	0,00	12.000,00	0,00
06.506.2.01.003	Ricerche e servizi commissionati da soggetti privati	0,00	1.200,00	0,00	1.200,00	1.200,00	0,00	1.200,00	0,00
	Totale categoria 06.506.2.01	0,00	13.200,00	0,00	13.200,00	13.200,00	0,00	13.200,00	0,00
	Totale Titolo II	0,00	13.200,00	0,00	13.200,00	13.200,00	0,00	13.200,00	0,00
06.506.3	Entrate diverse								
06.506.3.01	Redditi e proventi patrimoniali								
06.506.3.01.004	Entrate derivanti dallo sfruttamento dei brevetti e dalla valorizzazione dei risultati e dei trovati	0,00	54.000,00	0,00	54.000,00	30.000,00	24.000,00	54.000,00	0,00
	Totale categoria 06.506.3.01	0,00	54.000,00	0,00	54.000,00	30.000,00	24.000,00	54.000,00	0,00
06.506.3.02	Altre entrate								
06.506.3.02.003	Recuperi e rimborsi diversi	0,00	91.266,63	0,00	91.266,63	0,00	91.266,63	91.266,63	0,00

XVI LEGISLATURA — DISEGNI DI LEGGE E RELAZIONI — DOCUMENTI

Stato alle previsioni	Residui a inizio esercizio	GESTIONE DEI RESIDUI ATTIVI					GESTIONE DI CASSA					Totale dei residui attivi al termine dell'esercizio
		Riscossi	Rimasti da riscuotere	Totali	Variazioni		Previsione definitiva	Riscossioni	Differenze rispetto alle previsioni			
					in più	in meno			in più	in meno		
9 = (4 - 7)	10	11	12	13 = (11 + 12)	14 = (13 - 10)	15 = (10 - 13)	16	17 = (5 + 11)	18 = (17 - 16)	19 = (16 - 17)	20 = (6 + 12)	
0,00	0,00	0,00	0,00	0,00	0,00	0,00	0,00	0,00	0,00	0,00	91.266,63	
0,00	19.312,32	19.312,32	0,00	19.312,32	0,00	0,00	0,00	49.312,32	49.312,32	0,00	115.266,63	
0,00	19.312,32	19.312,32	0,00	19.312,32	0,00	0,00	6.500,00	62.512,32	56.012,32	0,00	115.266,63	
61.060,59	12.401.820,35	4.192.652,49	8.209.167,86	12.401.820,35	0,00	0,00	18.220.000,00	12.102.942,32	2.526.062,65	8.643.120,33	14.369.688,31	
0,00	18.000,00	18.000,00	0,00	18.000,00	0,00	0,00	9.900,00	18.000,00	8.100,00	0,00	0,00	
0,00	18.000,00	18.000,00	0,00	18.000,00	0,00	0,00	9.900,00	18.000,00	8.100,00	0,00	0,00	
0,00	18.000,00	18.000,00	0,00	18.000,00	0,00	0,00	9.900,00	18.000,00	8.100,00	0,00	0,00	
0,00	18.000,00	18.000,00	0,00	18.000,00	0,00	0,00	9.900,00	18.000,00	8.100,00	0,00	0,00	
0,00	28.558,16	0,00	28.558,16	28.558,16	0,00	0,00	11.700,00	0,00	0,00	11.700,00	28.558,16	
0,00	0,00	0,00	0,00	0,00	0,00	0,00	60.900,00	147.930,71	87.030,71	0,00	0,00	
0,00	28.558,16	0,00	28.558,16	28.558,16	0,00	0,00	72.600,00	147.930,71	87.030,71	11.700,00	28.558,16	
0,00	0,00	0,00	0,00	0,00	0,00	0,00	10.200,00	10.000,00	0,00	200,00	0,00	
0,00	0,00	0,00	0,00	0,00	0,00	0,00	10.200,00	10.000,00	0,00	200,00	0,00	
0,00	28.558,16	0,00	28.558,16	28.558,16	0,00	0,00	82.800,00	157.930,71	87.030,71	11.900,00	28.558,16	
0,00	0,00	0,00	0,00	0,00	0,00	0,00	0,00	225,82	225,82	0,00	567,67	
0,00	0,00	0,00	0,00	0,00	0,00	0,00	0,00	6.721,86	6.721,86	0,00	0,00	
0,00	0,00	0,00	0,00	0,00	0,00	0,00	0,00	6.947,68	6.947,68	0,00	567,67	
0,00	0,00	0,00	0,00	0,00	0,00	0,00	0,00	6.947,68	6.947,68	0,00	567,67	
0,00	28.558,16	0,00	28.558,16	28.558,16	0,00	0,00	82.800,00	164.878,39	93.978,39	11.900,00	29.125,83	
0,00	36.389,00	36.389,00	0,00	36.389,00	0,00	0,00	16.600,00	36.390,00	19.790,00	0,00	0,00	
0,00	36.389,00	36.389,00	0,00	36.389,00	0,00	0,00	16.600,00	36.390,00	19.790,00	0,00	0,00	
0,00	79.879,89	0,00	79.879,89	79.879,89	0,00	0,00	52.200,00	0,00	0,00	52.200,00	79.879,89	
0,00	7.774,74	7.774,74	0,00	7.774,74	0,00	0,00	5.100,00	7.774,74	2.674,74	0,00	0,00	
0,00	87.654,63	7.774,74	79.879,89	87.654,63	0,00	0,00	57.300,00	7.774,74	2.674,74	52.200,00	79.879,89	
0,00	73.640,00	60.938,25	12.701,75	73.640,00	0,00	0,00	30.300,00	60.938,25	30.638,25	0,00	12.701,75	

XVI LEGISLATURA — DISEGNI DI LEGGE E RELAZIONI — DOCUMENTI

Totale alle previsioni in meno	Residui a inizio esercizio	GESTIONE DEI RESIDUI ATTIVI					GESTIONE DI CASSA				Totale dei residui attivi al termine dell'esercizio
		Riscossi	Rimasti da riscuotere	Totali	Variazioni		Previsione definitiva	Riscossioni	Differenze rispetto alle previsioni		
					in più	in meno			in più	in meno	
9 = (4 - 7)	10	11	12	13 = (11 + 12)	14 = (13 - 10)	15 = (10 - 13)	16	17 = (5 + 11)	18 = (17 - 16)	19 = (16 - 17)	20 = (6 + 12)
0,00	0,00	0,00	0,00	0,00	0,00	0,00	8.600,00	20.909,73	12.309,73	0,00	0,00
0,00	34.347,52	0,00	34.347,52	34.347,52	0,00	0,00	14.100,00	0,00	0,00	14.100,00	34.347,52
0,00	107.987,52	60.938,25	47.049,27	107.987,52	0,00	0,00	53.000,00	81.847,98	42.947,98	14.100,00	47.049,27
0,00	492.810,86	492.810,86	0,00	492.810,86	0,00	0,00	175.800,00	492.810,86	317.010,86	0,00	0,00
0,00	38.165,63	24.652,33	13.513,30	38.165,63	0,00	0,00	13.600,00	24.652,33	11.052,33	0,00	13.513,30
0,00	76.200,00	21.564,00	54.636,00	76.200,00	0,00	0,00	53.500,00	21.564,00	0,00	31.936,00	128.436,00
0,00	607.176,49	539.027,19	68.149,30	607.176,49	0,00	0,00	242.900,00	539.027,19	328.063,19	31.936,00	141.949,30
0,00	0,00	0,00	0,00	0,00	0,00	0,00	0,00	12,89	12,89	0,00	0,00
0,00	0,00	0,00	0,00	0,00	0,00	0,00	0,00	12,89	12,89	0,00	0,00
0,00	36.300,00	16.750,00	19.550,00	36.300,00	0,00	0,00	224.000,00	91.506,36	0,00	132.493,64	128.043,64
0,00	36.300,00	16.750,00	19.550,00	36.300,00	0,00	0,00	224.000,00	91.506,36	0,00	132.493,64	128.043,64
0,00	875.507,64	660.879,18	214.628,46	875.507,64	0,00	0,00	593.800,00	756.559,16	393.488,80	230.729,64	396.922,10
0,00	24.000,00	24.000,00	0,00	24.000,00	0,00	0,00	13.200,00	24.000,00	10.800,00	0,00	0,00
0,00	3.600,00	3.600,00	0,00	3.600,00	0,00	0,00	25.100,00	34.800,00	9.700,00	0,00	10.800,00
0,00	7.296,00	4.896,00	2.400,00	7.296,00	0,00	0,00	173.500,00	312.280,91	138.780,91	0,00	3.300,00
0,00	34.896,00	32.496,00	2.400,00	34.896,00	0,00	0,00	211.800,00	371.080,91	159.280,91	0,00	14.100,00
0,00	34.896,00	32.496,00	2.400,00	34.896,00	0,00	0,00	211.800,00	371.080,91	159.280,91	0,00	14.100,00
0,00	0,00	0,00	0,00	0,00	0,00	0,00	0,00	1.100,00	1.100,00	0,00	0,00
0,00	0,00	0,00	0,00	0,00	0,00	0,00	0,00	1.100,00	1.100,00	0,00	0,00
0,00	0,00	0,00	0,00	0,00	0,00	0,00	0,00	1.100,00	1.100,00	0,00	0,00
0,00	910.403,64	693.375,18	217.028,46	910.403,64	0,00	0,00	805.600,00	1.128.740,07	553.869,71	230.729,64	411.022,10
0,00	21.000,00	21.000,00	0,00	21.000,00	0,00	0,00	23.800,00	52.155,00	28.355,00	0,00	0,00
0,00	0,00	0,00	0,00	0,00	0,00	0,00	341.800,00	0,00	0,00	341.800,00	750.000,00
0,00	21.000,00	21.000,00	0,00	21.000,00	0,00	0,00	365.600,00	52.155,00	28.355,00	341.800,00	750.000,00
0,00	0,00	0,00	0,00	0,00	0,00	0,00	17.400,00	26.700,86	9.300,86	0,00	0,00
0,00	0,00	0,00	0,00	0,00	0,00	0,00	17.400,00	26.700,86	9.300,86	0,00	0,00
0,00	49.575,97	49.575,97	0,00	49.575,97	0,00	0,00	27.500,00	66.870,78	39.370,78	0,00	0,00
0,00	49.575,97	49.575,97	0,00	49.575,97	0,00	0,00	27.500,00	66.870,78	39.370,78	0,00	0,00
0,00	132.268,00	66.134,00	66.134,00	132.268,00	0,00	0,00	47.200,00	66.134,00	18.934,00	0,00	66.134,00

XVI LEGISLATURA — DISEGNI DI LEGGE E RELAZIONI — DOCUMENTI

Totale previsioni in meno	Residui a inizio esercizio	GESTIONE DEI RESIDUI ATTIVI					GESTIONE DI CASSA				Totale dei residui attivi al termine dell'esercizio
		Riscossi	Rimasti da riscuotere	Totali	Variazioni		Previsione definitiva	Riscossioni	Differenze rispetto alle previsioni		
					in più	in meno			in più	in meno	
9 = (4 - 7)	10	11	12	13 = (11 + 12)	14 = (13 - 10)	15 = (10 - 13)	16	17 = (5 + 11)	18 = (17 - 16)	19 = (16 - 17)	20 = (6 + 12)
0,00	6.000,00	6.000,00	0,00	6.000,00	0,00	0,00	2.100,00	6.000,00	3.900,00	0,00	0,00
0,00	138.268,00	72.134,00	66.134,00	138.268,00	0,00	0,00	49.300,00	72.134,00	22.834,00	0,00	66.134,00
0,00	0,00	0,00	0,00	0,00	0,00	0,00	151.000,00	0,00	0,00	151.000,00	148.000,00
0,00	0,00	0,00	0,00	0,00	0,00	0,00	151.000,00	0,00	0,00	151.000,00	148.000,00
0,00	208.843,97	142.709,97	66.134,00	208.843,97	0,00	0,00	610.800,00	217.860,64	99.860,64	492.800,00	964.134,00
0,00	0,00	0,00	0,00	0,00	0,00	0,00	19.800,00	18.000,00	0,00	1.800,00	18.000,00
0,00	0,00	0,00	0,00	0,00	0,00	0,00	19.800,00	18.000,00	0,00	1.800,00	18.000,00
0,00	0,00	0,00	0,00	0,00	0,00	0,00	19.800,00	18.000,00	0,00	1.800,00	18.000,00
0,00	0,00	0,00	0,00	0,00	0,00	0,00	0,00	4.586,50	4.586,50	0,00	0,00
0,00	0,00	0,00	0,00	0,00	0,00	0,00	0,00	4.586,50	4.586,50	0,00	0,00
0,00	0,00	0,00	0,00	0,00	0,00	0,00	0,00	4.586,50	4.586,50	0,00	0,00
0,00	208.843,97	142.709,97	66.134,00	208.843,97	0,00	0,00	630.600,00	240.447,14	104.447,14	494.600,00	982.134,00
0,00	138.173,93	62.329,00	75.844,93	138.173,93	0,00	0,00	62.900,00	62.329,00	0,00	571,00	75.844,93
0,00	138.173,93	62.329,00	75.844,93	138.173,93	0,00	0,00	62.900,00	62.329,00	0,00	571,00	75.844,93
0,00	0,00	0,00	0,00	0,00	0,00	0,00	29.700,00	45.500,00	15.800,00	0,00	0,00
0,00	0,00	0,00	0,00	0,00	0,00	0,00	29.700,00	45.500,00	15.800,00	0,00	0,00
0,00	365.956,16	203.757,17	162.198,99	365.956,16	0,00	0,00	174.200,00	213.209,11	39.009,11	0,00	210.336,88
0,00	0,00	0,00	0,00	0,00	0,00	0,00	5.400,00	13.200,00	7.800,00	0,00	0,00
0,00	365.956,16	203.757,17	162.198,99	365.956,16	0,00	0,00	179.600,00	226.409,11	46.809,11	0,00	210.336,88
0,00	195.861,55	163.711,32	32.150,23	195.861,55	0,00	0,00	172.100,00	219.469,17	47.369,17	0,00	263.498,38
0,00	0,00	0,00	0,00	0,00	0,00	0,00	21.400,00	-40.000,00	18.600,00	0,00	20.000,00
0,00	195.861,55	163.711,32	32.150,23	195.861,55	0,00	0,00	193.500,00	259.469,17	65.969,17	0,00	283.498,38
0,00	0,00	0,00	0,00	0,00	0,00	0,00	10.500,00	0,00	0,00	10.500,00	43.000,00
0,00	0,00	0,00	0,00	0,00	0,00	0,00	10.500,00	0,00	0,00	10.500,00	43.000,00
0,00	23.400,00	23.400,00	0,00	23.400,00	0,00	0,00	47.800,00	34.880,00	0,00	12.920,00	12.000,00
0,00	23.400,00	23.400,00	0,00	23.400,00	0,00	0,00	47.800,00	34.880,00	0,00	12.920,00	12.000,00
0,00	723.391,64	453.197,49	270.194,15	723.391,64	0,00	0,00	524.000,00	628.587,28	128.578,28	23.991,00	624.680,19

XVI LEGISLATURA — DISEGNI DI LEGGE E RELAZIONI — DOCUMENTI

Totale alle previsioni in meno	Residui a inizio esercizio	GESTIONE DEI RESIDUI ATTIVI					GESTIONE DI CASSA				Totale dei residui attivi al termine dell'esercizio
		Riscossi	Rimasti da riscuotere	Totali	Variazioni		Previsione definitiva	Riscossioni	Differenze rispetto alle previsioni		
					in più	in meno			in più	in meno	
9 = (4 - 7)	10	11	12	13 = (11 + 12)	14 = (13 - 10)	15 = (10 - 13)	16	17 = (5 + 11)	18 = (17 - 16)	19 = (16 - 17)	20 = (6 + 12)
0,00	38.999,97	38.999,94	0,03	38.999,97	0,00	0,00	66.900,00	38.999,94	0,00	27.900,06	82.500,06
0,00	23.000,00	8.000,00	15.000,00	23.000,00	0,00	0,00	12.700,00	8.000,00	0,00	4.700,00	15.000,00
0,00	42.972,00	16.372,00	26.600,00	42.972,00	0,00	0,00	33.500,00	16.372,00	0,00	17.128,00	44.600,00
0,00	3.000,00	3.000,00	0,00	3.000,00	0,00	0,00	18.600,00	13.520,00	0,00	5.080,00	20.400,00
0,00	107.971,97	66.371,94	41.600,03	107.971,97	0,00	0,00	131.700,00	76.891,94	0,00	54.808,06	162.500,06
0,00	107.971,97	66.371,94	41.600,03	107.971,97	0,00	0,00	131.700,00	76.891,94	0,00	54.808,06	162.500,06
0,00	0,00	0,00	0,00	0,00	0,00	0,00	0,00	450,00	450,00	0,00	0,00
0,00	0,00	0,00	0,00	0,00	0,00	0,00	0,00	450,00	450,00	0,00	0,00
0,00	0,00	0,00	0,00	0,00	0,00	0,00	0,00	450,00	450,00	0,00	0,00
0,00	831.363,61	519.569,43	311.794,18	831.363,61	0,00	0,00	655.700,00	705.929,22	129.028,28	78.799,06	787.180,25
0,00	248.882,33	100.689,00	148.193,33	248.882,33	0,00	0,00	113.400,00	100.689,00	0,00	12.711,00	148.193,33
0,00	248.882,33	100.689,00	148.193,33	248.882,33	0,00	0,00	113.400,00	100.689,00	0,00	12.711,00	148.193,33
0,00	49.496,81	24.495,00	25.001,81	49.496,81	0,00	0,00	117.600,00	154.980,00	37.380,00	0,00	25.001,81
0,00	30.001,81	29.998,19	3,62	30.001,81	0,00	0,00	19.600,00	29.998,19	10.398,19	0,00	3,62
0,00	79.498,62	54.493,19	25.005,43	79.498,62	0,00	0,00	137.200,00	184.978,19	47.778,19	0,00	25.005,43
0,00	104.733,55	72.172,26	32.561,29	104.733,55	0,00	0,00	148.300,00	261.905,08	113.605,08	0,00	98.733,93
0,00	0,00	0,00	0,00	0,00	0,00	0,00	7.300,00	17.720,00	10.420,00	0,00	0,00
0,00	104.733,55	72.172,26	32.561,29	104.733,55	0,00	0,00	155.600,00	279.625,08	124.025,08	0,00	98.733,93
0,00	236.263,50	44.550,00	191.713,50	236.263,50	0,00	0,00	222.000,00	44.550,00	0,00	177.450,00	577.829,50
0,00	236.263,50	44.550,00	191.713,50	236.263,50	0,00	0,00	222.000,00	44.550,00	0,00	177.450,00	577.829,50
0,00	72.559,60	59.023,84	13.535,76	72.559,60	0,00	0,00	230.500,00	117.973,84	0,00	112.526,16	108.130,76
0,00	72.559,60	59.023,84	13.535,76	72.559,60	0,00	0,00	230.500,00	117.973,84	0,00	112.526,16	108.130,76
0,00	741.937,60	330.928,29	411.009,31	741.937,60	0,00	0,00	858.700,00	727.816,11	171.803,27	302.687,16	957.892,95
0,00	0,00	0,00	0,00	0,00	0,00	0,00	13.200,00	24.000,00	10.800,00	0,00	0,00
0,00	30.123,83	30.000,00	123,83	30.123,83	0,00	0,00	16.600,00	30.000,00	13.400,00	0,00	123,83
0,00	253.533,99	253.437,09	96,90	253.533,99	0,00	0,00	214.800,00	333.652,48	118.852,48	0,00	57.184,41
0,00	3,00	0,00	3,00	3,00	0,00	0,00	0,00	0,00	0,00	0,00	3,00
0,00	283.660,82	283.437,09	223,73	283.660,82	0,00	0,00	244.600,00	387.652,48	143.052,48	0,00	57.311,24
0,00	283.660,82	283.437,09	223,73	283.660,82	0,00	0,00	244.600,00	387.652,48	143.052,48	0,00	57.311,24

XVI LEGISLATURA — DISEGNI DI LEGGE E RELAZIONI — DOCUMENTI

TITOLI / CATEGORIE		GESTIONE DI COMPETENZA							
		Previsioni				Somme accertate		Differenze rispet	
Codice	Denominazione	Previsione iniziale	Variazioni in aumento	Variazioni in diminuzione	Previsione definitiva	Riscosse	Rimasti da riscuotere	Totale accertamenti	in più
		1	2	3	4 = (1 + 2 - 3)	5	6	7 = (5 + 6)	8 = (7 - 4)
07.036.3.02.003	Recuperi e rimborsi diversi	0,00	6.596,89	0,00	6.596,89	6.596,89	0,00	6.596,89	0,00
	Totale categoria 07.036.3.02	0,00	6.596,89	0,00	6.596,89	6.596,89	0,00	6.596,89	0,00
	Totale Titolo III	0,00	6.596,89	0,00	6.596,89	6.596,89	0,00	6.596,89	0,00
	Totale C.d.R. 036	528.391,34	595.528,08	12.248,17	1.111.671,25	507.700,10	603.971,15	1.111.671,25	0,00
07.052	MATERIALI PER L'ELETTRONICA ED IL MAGNETISMO								
07.052.1	Trasferimenti								
07.052.1.02	Trasferimenti da MUR								
07.052.1.02.004	Finanziamento del M.I.U.R. di cui alle leggi 95/1995, 449/1997, 204/1998 e 388/2000	72.302,00	0,00	72.302,00	0,00	0,00	0,00	0,00	0,00
	Totale categoria 07.052.1.02	72.302,00	0,00	72.302,00	0,00	0,00	0,00	0,00	0,00
07.052.1.03	Trasferimenti da altri Ministeri								
07.052.1.03.014	Finanziamenti dei ministeri per iniziative progettuali	86.650,00	90.296,59	0,00	176.946,59	103.298,19	73.648,40	176.946,59	0,00
	Totale categoria 07.052.1.03	86.650,00	90.296,59	0,00	176.946,59	103.298,19	73.648,40	176.946,59	0,00
07.052.1.04	Trasferimenti da UE								
07.052.1.04.002	Finanziamenti da Programma Quadro Ricerca U.E.	90.443,00	0,00	13.272,00	77.171,00	0,00	77.171,00	77.171,00	0,00
	Totale categoria 07.052.1.04	90.443,00	0,00	13.272,00	77.171,00	0,00	77.171,00	77.171,00	0,00
07.052.1.06	Trasferimenti da altri Enti Pubblici								
07.052.1.06.002	Altri finanziamenti degli enti del settore pubblico per iniziative dell'ente	25.000,00	0,00	0,00	25.000,00	25.000,00	0,00	25.000,00	0,00
	Totale categoria 07.052.1.06	25.000,00	0,00	0,00	25.000,00	25.000,00	0,00	25.000,00	0,00
	Totale Titolo I	274.395,00	90.296,59	85.574,00	279.117,59	128.298,19	150.819,40	279.117,59	0,00
07.052.2	Compensi per prestazioni di servizi tecnico-scientifici								
07.052.2.01	Entrate per prestazioni di servizi e vendita prodotti								
07.052.2.01.001	Ricerche e servizi commissionati da amministrazioni pubbliche	0,00	34.792,80	0,00	34.792,80	34.792,80	0,00	34.792,80	0,00
07.052.2.01.003	Ricerche e servizi commissionati da soggetti privati	50.000,00	500,00	50.000,00	500,00	0,00	500,00	500,00	0,00
	Totale categoria 07.052.2.01	50.000,00	35.292,80	50.000,00	35.292,80	34.792,80	500,00	35.292,80	0,00
	Totale Titolo II	50.000,00	35.292,80	50.000,00	35.292,80	34.792,80	500,00	35.292,80	0,00
	Totale C.d.R. 052	324.395,00	125.589,39	135.574,00	314.410,39	163.090,99	151.319,40	314.410,39	0,00
07.054	METODOLOGIE INORGANICHE E DEI PLASMI								
07.054.1	Trasferimenti								
07.054.1.03	Trasferimenti da altri Ministeri								
07.054.1.03.005	Finanziamenti ministeriali per le attività previste nel P.O.N. 2000/2006	0,00	0,00	0,00	0,00	0,00	0,00	0,00	0,00
07.054.1.03.014	Finanziamenti dei ministeri per iniziative progettuali	0,00	44.800,00	0,00	44.800,00	44.800,00	0,00	44.800,00	0,00
07.054.1.03.015	Altri contributi ministeriali	200.000,00	0,00	200.000,00	0,00	0,00	0,00	0,00	0,00
	Totale categoria 07.054.1.03	200.000,00	44.800,00	200.000,00	44.800,00	44.800,00	0,00	44.800,00	0,00
07.054.1.04	Trasferimenti da UE								
07.054.1.04.002	Finanziamenti da Programma Quadro Ricerca U.E.	68.000,00	229.281,90	0,00	297.281,90	297.281,90	0,00	297.281,90	0,00
07.054.1.04.003	Finanziamenti da parte di organismi internazionali	218.500,00	13.000,00	126.000,00	105.500,00	105.500,00	0,00	105.500,00	0,00
	Totale categoria 07.054.1.04	286.500,00	242.281,90	126.000,00	402.781,90	402.781,90	0,00	402.781,90	0,00
07.054.1.05	Trasferimenti da Regioni ed Enti locali								
07.054.1.05.001	Finanziamenti delle Regioni per attività P.O.R. 2000/2006 e per altre iniziative progettuali	0,00	115.000,00	0,00	115.000,00	57.500,00	57.500,00	115.000,00	0,00
07.054.1.05.002	Altri contributi delle regioni e degli enti locali	150.000,00	0,00	150.000,00	0,00	0,00	0,00	0,00	0,00
	Totale categoria 07.054.1.05	150.000,00	115.000,00	150.000,00	115.000,00	57.500,00	57.500,00	115.000,00	0,00

XVI LEGISLATURA — DISEGNI DI LEGGE E RELAZIONI — DOCUMENTI

Raffronto alle previsioni in meno	Residui a inizio esercizio	GESTIONE DEI RESIDUI ATTIVI					GESTIONE DI CASSA				Totale dei residui attivi al termine dell'esercizio
		Riscossi	Rimasti da riscuotere	Totali	Variazioni		Previsione definitiva	Riscossioni	Differenze rispetto alle previsioni		
					in più	in meno			in più	in meno	
9 = (4 - 7)	10	11	12	13 = (11 + 12)	14 = (13 - 10)	15 = (10 - 13)	16	17 = (5 + 11)	18 = (17 - 16)	19 = (16 - 17)	20 = (6 + 12)
0,00	92,19	0,00	92,19	92,19	0,00	0,00	0,00	6.596,89	6.596,89	0,00	92,19
0,00	92,19	0,00	92,19	92,19	0,00	0,00	0,00	6.596,89	6.596,89	0,00	92,19
0,00	92,19	0,00	92,19	92,19	0,00	0,00	0,00	6.596,89	6.596,89	0,00	92,19
0,00	1.025.690,61	614.365,38	411.325,23	1.025.690,61	0,00	0,00	1.103.300,00	1.122.065,48	321.452,64	302.687,16	1.015.296,38
0,00	0,00	0,00	0,00	0,00	0,00	0,00	0,00	0,00	0,00	0,00	0,00
0,00	0,00	0,00	0,00	0,00	0,00	0,00	0,00	0,00	0,00	0,00	0,00
0,00	0,00	0,00	0,00	0,00	0,00	0,00	115.600,00	103.298,19	0,00	12.301,81	73.648,40
0,00	0,00	0,00	0,00	0,00	0,00	0,00	115.600,00	103.298,19	0,00	12.301,81	73.648,40
0,00	0,00	0,00	0,00	0,00	0,00	0,00	31.700,00	0,00	0,00	31.700,00	77.171,00
0,00	0,00	0,00	0,00	0,00	0,00	0,00	31.700,00	0,00	0,00	31.700,00	77.171,00
0,00	0,00	0,00	0,00	0,00	0,00	0,00	6.100,00	25.000,00	18.900,00	0,00	0,00
0,00	0,00	0,00	0,00	0,00	0,00	0,00	6.100,00	25.000,00	18.900,00	0,00	0,00
0,00	0,00	0,00	0,00	0,00	0,00	0,00	153.400,00	128.298,19	18.900,00	44.001,81	150.819,40
0,00	0,00	0,00	0,00	0,00	0,00	0,00	19.000,00	34.792,80	15.792,80	0,00	0,00
0,00	1.100,00	1.100,00	0,00	1.100,00	0,00	0,00	800,00	1.100,00	300,00	0,00	500,00
0,00	1.100,00	1.100,00	0,00	1.100,00	0,00	0,00	19.800,00	35.892,80	16.092,80	0,00	500,00
0,00	1.100,00	1.100,00	0,00	1.100,00	0,00	0,00	19.800,00	35.892,80	16.092,80	0,00	500,00
0,00	1.100,00	1.100,00	0,00	1.100,00	0,00	0,00	173.200,00	164.190,99	34.992,80	44.001,81	151.319,40
0,00	45.151,81	5.543,99	39.607,82	45.151,81	0,00	0,00	29.500,00	5.543,99	0,00	23.956,01	39.607,82
0,00	0,00	0,00	0,00	0,00	0,00	0,00	29.200,00	44.800,00	15.600,00	0,00	0,00
0,00	0,00	0,00	0,00	0,00	0,00	0,00	0,00	0,00	0,00	0,00	0,00
0,00	45.151,81	5.543,99	39.607,82	45.151,81	0,00	0,00	58.700,00	50.343,99	15.600,00	23.956,01	39.607,82
0,00	0,00	0,00	0,00	0,00	0,00	0,00	122.300,00	297.281,90	174.981,90	0,00	0,00
0,00	0,00	0,00	0,00	0,00	0,00	0,00	43.300,00	105.500,00	62.200,00	0,00	0,00
0,00	0,00	0,00	0,00	0,00	0,00	0,00	165.600,00	402.781,90	237.181,90	0,00	0,00
0,00	17.469,23	17.469,23	0,00	17.469,23	0,00	0,00	47.300,00	74.969,23	27.669,23	0,00	57.500,00
0,00	0,00	0,00	0,00	0,00	0,00	0,00	0,00	0,00	0,00	0,00	0,00
0,00	17.469,23	17.469,23	0,00	17.469,23	0,00	0,00	47.300,00	74.969,23	27.669,23	0,00	57.500,00

XVI LEGISLATURA — DISEGNI DI LEGGE E RELAZIONI — DOCUMENTI

TITOLI / CATEGORIE		GESTIONE DI COMPETENZA							
		Previsioni				Somme accertate			Differenze rispet
Codice	Denominazione	Previsione iniziale	Variazioni in aumento	Variazioni in diminuzione	Previsione definitiva	Risorse	Rimasti da riscuotere	Totale accertamenti	in più
		1	2	3	4 = (1 + 2 - 3)	5	6	7 = (5 + 6)	8 = (7 - 4)
07.054.1.06	Trasferimenti da altri Enti Pubblici								
07.054.1.06.002	Altri finanziamenti degli enti del settore pubblico per iniziative dell'ente	0,00	170.192,25	0,00	170.192,25	170.192,25	0,00	170.192,25	0,00
	Totale categoria 07.054.1.06	0,00	170.192,25	0,00	170.192,25	170.192,25	0,00	170.192,25	0,00
07.054.1.07	Trasferimenti da soggetti privati								
07.054.1.07.003	Altri finanziamenti di soggetti privati per iniziative dell'ente	86.285,84	0,00	86.285,84	0,00	0,00	0,00	0,00	0,00
	Totale categoria 07.054.1.07	86.285,84	0,00	86.285,84	0,00	0,00	0,00	0,00	0,00
	Totale Titolo I	722.785,84	572.274,15	562.285,84	732.774,15	675.274,15	57.500,00	732.774,15	0,00
07.054.2	Compensi per prestazioni di servizi tecnico-scientifici								
07.054.2.01	Entrate per prestazioni di servizi e vendita prodotti								
07.054.2.01.001	Ricerche e servizi commissionati da amministrazioni pubbliche	30.000,00	3.000,00	0,00	33.000,00	33.000,00	0,00	33.000,00	0,00
07.054.2.01.003	Ricerche e servizi commissionati da soggetti privati	0,00	41.603,66	0,00	41.603,66	10.108,45	31.495,21	41.603,66	0,00
	Totale categoria 07.054.2.01	30.000,00	44.603,66	0,00	74.603,66	43.108,45	31.495,21	74.603,66	0,00
	Totale Titolo II	30.000,00	44.603,66	0,00	74.603,66	43.108,45	31.495,21	74.603,66	0,00
07.054.3	Entrate diverse								
07.054.3.02	Altre entrate								
07.054.3.02.003	Recuperi e rimborsi diversi	0,00	2.032,24	0,00	2.032,24	2.032,24	0,00	2.032,24	0,00
07.054.3.02.004	Altre entrate	0,00	3.031,27	0,00	3.031,27	3.031,27	0,00	3.031,27	0,00
	Totale categoria 07.054.3.02	0,00	5.063,51	0,00	5.063,51	5.063,51	0,00	5.063,51	0,00
	Totale Titolo III	0,00	5.063,51	0,00	5.063,51	5.063,51	0,00	5.063,51	0,00
	Totale C.d.R. 054	752.785,84	621.941,32	562.285,84	812.441,32	723.446,11	88.995,21	812.441,32	0,00
07.057	MICROELETTRONICA E MICROSISTEMI								
07.057.1	Trasferimenti								
07.057.1.02	Trasferimenti da MUR								
07.057.1.02.004	Finanziamento del M.I.U.R. di cui alle leggi 95/1995, 449/1997, 204/1998 e 388/2000	0,00	0,00	0,00	0,00	0,00	0,00	0,00	0,00
	Totale categoria 07.057.1.02	0,00	0,00	0,00	0,00	0,00	0,00	0,00	0,00
07.057.1.03	Trasferimenti da altri Ministeri								
07.057.1.03.014	Finanziamenti dei ministeri per iniziative progettuali	910.230,00	1.263.959,03	240.000,00	1.934.189,03	1.231.330,32	702.858,71	1.934.189,03	0,00
	Totale categoria 07.057.1.03	910.230,00	1.263.959,03	240.000,00	1.934.189,03	1.231.330,32	702.858,71	1.934.189,03	0,00
07.057.1.04	Trasferimenti da UE								
07.057.1.04.002	Finanziamenti da Programma Quadro Ricerca U.E.	638.000,00	281.145,03	158.279,25	760.865,78	706.840,66	54.025,12	760.865,78	0,00
07.057.1.04.003	Finanziamenti da parte di organismi internazionali	0,00	600,00	0,00	600,00	600,00	0,00	600,00	0,00
	Totale categoria 07.057.1.04	638.000,00	281.745,03	158.279,25	761.465,78	707.440,66	54.025,12	761.465,78	0,00
07.057.1.05	Trasferimenti da Regioni ed Enti locali								
07.057.1.05.001	Finanziamenti delle Regioni per attivita' P.O.R. 2000/2006 e per altre iniziative progettuali	523.292,11	627.962,60	0,00	1.151.254,71	888.656,60	262.598,11	1.151.254,71	0,00
07.057.1.05.002	Altri contributi delle regioni e degli enti locali	0,00	1.865.205,23	0,00	1.865.205,23	1.785.205,23	80.000,00	1.865.205,23	0,00
07.057.1.05.004	Finanziamenti degli enti locali per iniziative progettuali	0,00	43.200,00	0,00	43.200,00	0,00	43.200,00	43.200,00	0,00
	Totale categoria 07.057.1.05	523.292,11	2.536.367,83	0,00	3.059.659,94	2.673.861,83	385.798,11	3.059.659,94	0,00
07.057.1.06	Trasferimenti da altri Enti Pubblici								
07.057.1.06.002	Altri finanziamenti degli enti del settore pubblico per iniziative dell'ente	0,00	250.720,00	0,00	250.720,00	250.720,00	0,00	250.720,00	0,00
	Totale categoria 07.057.1.06	0,00	250.720,00	0,00	250.720,00	250.720,00	0,00	250.720,00	0,00
07.057.1.07	Trasferimenti da soggetti privati								
07.057.1.07.003	Altri finanziamenti di soggetti privati per iniziative dell'ente	0,00	20.000,00	0,00	20.000,00	20.000,00	0,00	20.000,00	0,00

XVI LEGISLATURA — DISEGNI DI LEGGE E RELAZIONI — DOCUMENTI

Stato alle previsioni	Residui a inizio esercizio	GESTIONE DEI RESIDUI ATTIVI					GESTIONE DI CASSA					Totale dei residui attivi al termine dell'esercizio
		Riscossi	Rimasti da riscuotere	Totali	Variazioni		Previsione definitiva	Riscossioni	Differenze rispetto alle previsioni			
					in più	in meno			in più	in meno		
9 = (4 - 7)	10	11	12	13 = (11 + 12)	14 = (13 - 10)	15 = (10 - 13)	16	17 = (5 + 11)	18 = (17 - 16)	19 = (16 - 17)	20 = (6 + 12)	
0,00	0,00	0,00	0,00	0,00	0,00	0,00	41.500,00	170.192,25	128.692,25	0,00	0,00	
0,00	0,00	0,00	0,00	0,00	0,00	0,00	41.500,00	170.192,25	128.692,25	0,00	0,00	
0,00	0,00	0,00	0,00	0,00	0,00	0,00	0,00	0,00	0,00	0,00	0,00	
0,00	0,00	0,00	0,00	0,00	0,00	0,00	0,00	0,00	0,00	0,00	0,00	
0,00	62.621,04	23.013,22	39.607,82	62.621,04	0,00	0,00	313.100,00	698.287,37	409.143,38	23.956,01	97.107,82	
0,00	0,00	0,00	0,00	0,00	0,00	0,00	18.000,00	33.000,00	15.000,00	0,00	0,00	
0,00	4.961,40	4.961,40	0,00	4.961,40	0,00	0,00	25.600,00	15.069,85	0,00	10.530,15	31.495,21	
0,00	4.961,40	4.961,40	0,00	4.961,40	0,00	0,00	43.600,00	48.069,85	15.000,00	10.530,15	31.495,21	
0,00	4.961,40	4.961,40	0,00	4.961,40	0,00	0,00	43.600,00	48.069,85	15.000,00	10.530,15	31.495,21	
0,00	0,00	0,00	0,00	0,00	0,00	0,00	0,00	2.032,24	2.032,24	0,00	0,00	
0,00	0,00	0,00	0,00	0,00	0,00	0,00	0,00	3.031,27	3.031,27	0,00	0,00	
0,00	0,00	0,00	0,00	0,00	0,00	0,00	0,00	5.063,51	5.063,51	0,00	0,00	
0,00	0,00	0,00	0,00	0,00	0,00	0,00	0,00	5.063,51	5.063,51	0,00	0,00	
0,00	67.582,44	27.974,62	39.607,82	67.582,44	0,00	0,00	356.700,00	751.420,73	429.206,89	34.486,16	128.603,03	
0,00	27.000,00	27.000,00	0,00	27.000,00	0,00	0,00	12.300,00	27.000,00	14.700,00	0,00	0,00	
0,00	27.000,00	27.000,00	0,00	27.000,00	0,00	0,00	12.300,00	27.000,00	14.700,00	0,00	0,00	
0,00	546.555,70	504.155,70	42.400,00	546.555,70	0,00	0,00	1.620.700,00	1.735.486,02	114.786,02	0,00	745.258,71	
0,00	546.555,70	504.155,70	42.400,00	546.555,70	0,00	0,00	1.620.700,00	1.735.486,02	114.786,02	0,00	745.258,71	
0,00	238.189,83	238.189,83	0,00	238.189,83	0,00	0,00	410.900,00	945.030,49	534.130,49	0,00	54.025,12	
0,00	0,00	0,00	0,00	0,00	0,00	0,00	200,00	600,00	400,00	0,00	0,00	
0,00	238.189,83	238.189,83	0,00	238.189,83	0,00	0,00	411.100,00	945.630,49	534.530,49	0,00	54.025,12	
0,00	203.054,98	96.599,98	106.455,00	203.054,98	0,00	0,00	483.200,00	985.256,58	502.056,58	0,00	369.053,11	
0,00	0,00	0,00	0,00	0,00	0,00	0,00	665.400,00	1.785.205,23	1.119.805,23	0,00	80.000,00	
0,00	10.000,00	10.000,00	0,00	10.000,00	0,00	0,00	19.400,00	10.000,00	0,00	9.400,00	43.200,00	
0,00	213.054,98	106.599,98	106.455,00	213.054,98	0,00	0,00	1.168.000,00	2.780.461,81	1.621.861,81	9.400,00	492.253,11	
0,00	95.914,02	95.914,02	0,00	95.914,02	0,00	0,00	84.600,00	346.634,02	262.034,02	0,00	0,00	
0,00	95.914,02	95.914,02	0,00	95.914,02	0,00	0,00	84.600,00	346.634,02	262.034,02	0,00	0,00	
0,00	65.381,00	65.381,00	0,00	65.381,00	0,00	0,00	87.100,00	85.381,00	0,00	1.719,00	0,00	

XVI LEGISLATURA — DISEGNI DI LEGGE E RELAZIONI — DOCUMENTI

Totale alle previsioni in meno	Residui a inizio esercizio	GESTIONE DEI RESIDUI ATTIVI					GESTIONE DI CASSA					Totale dei residui attivi al termine dell'esercizio
		Riscossi	Rimasti da riscuotere	Totali	Variazioni		Previsione definitiva	Riscossioni	Differenze rispetto alle previsioni			
					in più	in meno			in più	in meno		
9 = (4 - 7)	10	11	12	13 = (11 + 12)	14 = (13 - 10)	15 = (10 - 13)	16	17 = (5 + 11)	18 = (17 - 16)	19 = (16 - 17)	20 = (6 + 12)	
0,00	65.381,00	65.381,00	0,00	65.381,00	0,00	0,00	87.100,00	85.381,00	0,00	1.719,00	0,00	
0,00	1.186.095,53	1.037.240,53	148.855,00	1.186.095,53	0,00	0,00	3.383.800,00	5.920.593,34	2.547.912,34	11.119,00	1.291.536,94	
0,00	6.000,00	6.000,00	0,00	6.000,00	0,00	0,00	18.800,00	34.200,00	15.400,00	0,00	0,00	
0,00	116.400,00	60.540,00	55.860,00	116.400,00	0,00	0,00	68.800,00	66.685,00	0,00	2.115,00	58.365,00	
0,00	886.869,27	864.669,27	22.200,00	886.869,27	0,00	0,00	840.700,00	1.184.969,27	344.269,27	0,00	344.040,00	
0,00	331.450,96	66.891,66	264.559,30	331.450,96	0,00	0,00	524.500,00	554.637,85	30.137,85	0,00	399.494,30	
0,00	0,00	0,00	0,00	0,00	0,00	0,00	100,00	264,00	164,00	0,00	0,00	
0,00	1.340.720,23	998.100,93	342.619,30	1.340.720,23	0,00	0,00	1.452.900,00	1.840.756,12	389.971,12	2.115,00	801.899,30	
0,00	1.340.720,23	998.100,93	342.619,30	1.340.720,23	0,00	0,00	1.452.900,00	1.840.756,12	389.971,12	2.115,00	801.899,30	
0,00	0,00	0,00	0,00	0,00	0,00	0,00	0,00	7.760,36	7.760,36	0,00	0,00	
0,00	0,00	0,00	0,00	0,00	0,00	0,00	0,00	165,94	165,94	0,00	0,00	
0,00	0,00	0,00	0,00	0,00	0,00	0,00	0,00	7.926,30	7.926,30	0,00	0,00	
0,00	0,00	0,00	0,00	0,00	0,00	0,00	0,00	7.926,30	7.926,30	0,00	0,00	
0,00	2.526.815,76	2.035.341,46	491.474,30	2.526.815,76	0,00	0,00	4.836.700,00	7.769.275,76	2.945.809,76	13.234,00	2.093.436,24	
0,00	53.732,00	0,00	53.732,00	53.732,00	0,00	0,00	24.400,00	0,00	0,00	24.400,00	53.732,00	
0,00	53.732,00	0,00	53.732,00	53.732,00	0,00	0,00	24.400,00	0,00	0,00	24.400,00	53.732,00	
0,00	25.000,00	25.000,00	0,00	25.000,00	0,00	0,00	26.500,00	40.500,00	14.000,00	0,00	0,00	
0,00	25.000,00	25.000,00	0,00	25.000,00	0,00	0,00	26.500,00	40.500,00	14.000,00	0,00	0,00	
0,00	97.045,01	62.400,00	34.645,01	97.045,01	0,00	0,00	242.000,00	553.716,13	311.716,13	0,00	34.645,01	
0,00	4.698,70	4.698,70	0,00	4.698,70	0,00	0,00	78.100,00	107.575,70	29.475,70	0,00	82.123,00	
0,00	101.743,71	67.098,70	34.645,01	101.743,71	0,00	0,00	320.100,00	661.291,83	341.191,83	0,00	116.768,01	
0,00	0,00	0,00	0,00	0,00	0,00	0,00	5.500,00	15.529,05	10.029,05	0,00	0,00	
0,00	119.220,00	59.480,00	59.740,00	119.220,00	0,00	0,00	51.700,00	59.480,00	7.780,00	0,00	85.540,00	
0,00	0,00	0,00	0,00	0,00	0,00	0,00	2.100,00	0,00	0,00	2.100,00	6.000,00	
0,00	119.220,00	59.480,00	59.740,00	119.220,00	0,00	0,00	59.300,00	75.009,05	17.809,05	2.100,00	91.540,00	
0,00	6.713,94	0,00	6.713,94	6.713,94	0,00	0,00	22.100,00	76.707,20	54.607,20	0,00	14.213,94	
0,00	6.713,94	0,00	6.713,94	6.713,94	0,00	0,00	22.100,00	76.707,20	54.607,20	0,00	14.213,94	
0,00	7.000,00	7.000,00	0,00	7.000,00	0,00	0,00	14.300,00	9.000,00	0,00	5.300,00	5.000,00	
0,00	7.000,00	7.000,00	0,00	7.000,00	0,00	0,00	14.300,00	9.000,00	0,00	5.300,00	5.000,00	
0,00	313.409,65	158.578,70	154.830,95	313.409,65	0,00	0,00	466.700,00	862.508,08	427.608,08	31.800,00	281.253,95	

XVI LEGISLATURA — DISEGNI DI LEGGE E RELAZIONI — DOCUMENTI

TITOLI/ CATEGORIE		GESTIONE DI COMPETENZA							
		Previsioni			Somme accertate			Differenze rispet	
Codice	Denominazione	Previsione iniziale	Variazioni in aumento	Variazioni in diminuzione	Previsione definitiva	Risorse	Rimasti da riscuotere	Totale accertamenti	Differenze in più
		1	2	3	4 = (1 + 2 - 3)	5	6	7 = (5 + 6)	8 = (7 - 4)
scientifici									
07.063.2.01	Entrate per prestazioni di servizi e vendita prodotti								
07.063.2.01.001	Ricerche e servizi commissionati da amministrazioni pubbliche	3.240,00	1.500,00	0,00	4.740,00	4.740,00	0,00	4.740,00	0,00
07.063.2.01.002	Ricerche e servizi commissionati da organismi internazionali	50.000,00	0,00	0,00	50.000,00	50.000,00	0,00	50.000,00	0,00
07.063.2.01.003	Ricerche e servizi commissionati da soggetti privati	84.000,00	94.000,00	66.000,00	112.000,00	53.000,00	59.000,00	112.000,00	0,00
	Totale categoria 07.063.2.01	137.240,00	95.500,00	66.000,00	166.740,00	107.740,00	59.000,00	166.740,00	0,00
	Totale Titolo II	137.240,00	95.500,00	66.000,00	166.740,00	107.740,00	59.000,00	166.740,00	0,00
07.063.3	Entrate diverse								
07.063.3.02	Altre entrate								
07.063.3.02.003	Recuperi e rimborsi diversi	0,00	2.696,73	0,00	2.696,73	2.696,73	0,00	2.696,73	0,00
	Totale categoria 07.063.3.02	0,00	2.696,73	0,00	2.696,73	2.696,73	0,00	2.696,73	0,00
	Totale Titolo III	0,00	2.696,73	0,00	2.696,73	2.696,73	0,00	2.696,73	0,00
	Totale C.d.R. 063	339.240,00	800.519,11	139.970,00	999.789,11	814.366,11	185.423,00	999.789,11	0,00
07.087	STRUTTURA DELLA MATERIA								
07.087.1	Trasferimenti								
07.087.1.02	Trasferimenti da MUR								
07.087.1.02.004	Finanziamento del M.I.U.R. di cui alle leggi 95/1995, 449/1997, 204/1998 e 388/2000	288.369,70	0,00	288.369,70	0,00	0,00	0,00	0,00	0,00
	Totale categoria 07.087.1.02	288.369,70	0,00	288.369,70	0,00	0,00	0,00	0,00	0,00
07.087.1.03	Trasferimenti da altri Ministeri								
07.087.1.03.014	Finanziamenti dei ministeri per iniziative progettuali	0,00	26.500,00	0,00	26.500,00	26.500,00	0,00	26.500,00	0,00
07.087.1.03.015	Altri contributi ministeriali	0,00	25.000,00	0,00	25.000,00	0,00	25.000,00	25.000,00	0,00
	Totale categoria 07.087.1.03	0,00	51.500,00	0,00	51.500,00	26.500,00	25.000,00	51.500,00	0,00
07.087.1.04	Trasferimenti da UE								
07.087.1.04.002	Finanziamenti da Programma Quadro Ricerca U.E.	100.000,00	38.816,30	0,00	138.816,30	138.816,30	0,00	138.816,30	0,00
	Totale categoria 07.087.1.04	100.000,00	38.816,30	0,00	138.816,30	138.816,30	0,00	138.816,30	0,00
07.087.1.06	Trasferimenti da altri Enti Pubblici								
07.087.1.06.002	Altri finanziamenti degli enti del settore pubblico per iniziative dell'ente	77.264,30	8.055,11	65.574,30	19.745,11	19.745,11	0,00	19.745,11	0,00
	Totale categoria 07.087.1.06	77.264,30	8.055,11	65.574,30	19.745,11	19.745,11	0,00	19.745,11	0,00
07.087.1.07	Trasferimenti da soggetti privati								
07.087.1.07.003	Altri finanziamenti di soggetti privati per iniziative dell'ente	142.800,00	0,00	142.800,00	0,00	0,00	0,00	0,00	0,00
	Totale categoria 07.087.1.07	142.800,00	0,00	142.800,00	0,00	0,00	0,00	0,00	0,00
	Totale Titolo I	608.434,00	98.371,41	496.744,00	210.061,41	185.061,41	25.000,00	210.061,41	0,00
07.087.2	Compensi per prestazioni di servizi tecnico-scientifici								
07.087.2.01	Entrate per prestazioni di servizi e vendita prodotti								
07.087.2.01.001	Ricerche e servizi commissionati da amministrazioni pubbliche	203.494,45	25.244,11	178.494,45	50.244,11	42.578,91	7.665,20	50.244,11	0,00
07.087.2.01.003	Ricerche e servizi commissionati da soggetti privati	0,00	71.400,00	0,00	71.400,00	0,00	71.400,00	71.400,00	0,00
07.087.2.01.006	Prestazione di servizi e vendita di prodotti	0,00	178.494,45	0,00	178.494,45	178.494,45	0,00	178.494,45	0,00
	Totale categoria 07.087.2.01	203.494,45	275.138,56	178.494,45	300.138,56	221.073,36	79.065,20	300.138,56	0,00
	Totale Titolo II	203.494,45	275.138,56	178.494,45	300.138,56	221.073,36	79.065,20	300.138,56	0,00
07.087.3	Entrate diverse								
07.087.3.02	Altre entrate								
07.087.3.02.003	Recuperi e rimborsi diversi	0,00	194,64	0,00	194,64	194,64	0,00	194,64	0,00
	Totale categoria 07.087.3.02	0,00	194,64	0,00	194,64	194,64	0,00	194,64	0,00

XVI LEGISLATURA — DISEGNI DI LEGGE E RELAZIONI — DOCUMENTI

Totale alle previsioni in meno	Residui a inizio esercizio	GESTIONE DEI RESIDUI ATTIVI					GESTIONE DI CASSA				Totale dei residui attivi al termine dell'esercizio
		Riscosti	Rimasti da riscuotere	Totali	Variazioni		Previsione definitiva	Riscossioni	Differenze rispetto alle previsioni		
					in più	in meno			in più	in meno	
9 = (4 - 7)	10	11	12	13 = (11 + 12)	14 = (13 - 10)	15 = (10 - 13)	16	17 = (5 + 11)	18 = (17 - 16)	19 = (16 - 17)	20 = (6 + 12)
0,00	19,00	3,50	15,50	19,00	0,00	0,00	2.600,00	4.743,50	2.143,50	0,00	15,50
0,00	0,00	0,00	0,00	0,00	0,00	0,00	27.500,00	50.000,00	22.500,00	0,00	0,00
0,00	81.035,00	54.035,00	27.000,00	81.035,00	0,00	0,00	106.100,00	107.035,00	935,00	0,00	86.060,00
0,00	81.054,00	54.038,50	27.015,50	81.054,00	0,00	0,00	136.200,00	161.778,50	25.578,50	0,00	86.015,50
0,00	81.054,00	54.038,50	27.015,50	81.054,00	0,00	0,00	136.200,00	161.778,50	25.578,50	0,00	86.015,50
0,00	0,00	0,00	0,00	0,00	0,00	0,00	0,00	2.696,73	2.696,73	0,00	0,00
0,00	0,00	0,00	0,00	0,00	0,00	0,00	0,00	2.696,73	2.696,73	0,00	0,00
0,00	0,00	0,00	0,00	0,00	0,00	0,00	0,00	2.696,73	2.696,73	0,00	0,00
0,00	394.463,65	212.617,20	181.846,45	394.463,65	0,00	0,00	602.900,00	1.026.983,31	455.883,31	31.800,00	367.269,45
0,00	385.795,57	0,00	385.795,57	385.795,57	0,00	0,00	175.900,00	0,00	0,00	175.900,00	385.795,57
0,00	385.795,57	0,00	385.795,57	385.795,57	0,00	0,00	175.900,00	0,00	0,00	175.900,00	385.795,57
0,00	0,00	0,00	0,00	0,00	0,00	0,00	17.300,00	26.500,00	9.200,00	0,00	0,00
0,00	0,00	0,00	0,00	0,00	0,00	0,00	16.300,00	0,00	0,00	16.300,00	25.000,00
0,00	0,00	0,00	0,00	0,00	0,00	0,00	33.600,00	26.500,00	9.200,00	16.300,00	25.000,00
0,00	0,00	0,00	0,00	0,00	0,00	0,00	57.100,00	138.816,30	81.716,30	0,00	0,00
0,00	0,00	0,00	0,00	0,00	0,00	0,00	57.100,00	138.816,30	81.716,30	0,00	0,00
0,00	70.737,31	0,00	70.737,31	70.737,31	0,00	0,00	22.200,00	19.745,11	0,00	2.454,89	70.737,31
0,00	70.737,31	0,00	70.737,31	70.737,31	0,00	0,00	22.200,00	19.745,11	0,00	2.454,89	70.737,31
0,00	0,00	0,00	0,00	0,00	0,00	0,00	0,00	0,00	0,00	0,00	0,00
0,00	0,00	0,00	0,00	0,00	0,00	0,00	0,00	0,00	0,00	0,00	0,00
0,00	456.532,88	0,00	456.532,88	456.532,88	0,00	0,00	288.800,00	185.061,41	90.916,30	194.654,89	481.532,88
0,00	0,00	0,00	0,00	0,00	0,00	0,00	27.600,00	42.578,91	14.978,91	0,00	7.665,20
0,00	13.500,00	0,00	13.500,00	13.500,00	0,00	0,00	46.700,00	0,00	0,00	46.700,00	84.900,00
0,00	0,00	0,00	0,00	0,00	0,00	0,00	98.000,00	178.494,45	80.494,45	0,00	0,00
0,00	13.500,00	0,00	13.500,00	13.500,00	0,00	0,00	172.300,00	221.073,36	95.473,36	46.700,00	92.565,20
0,00	13.500,00	0,00	13.500,00	13.500,00	0,00	0,00	172.300,00	221.073,36	95.473,36	46.700,00	92.565,20
0,00	0,00	0,00	0,00	0,00	0,00	0,00	0,00	194,64	194,64	0,00	0,00
0,00	0,00	0,00	0,00	0,00	0,00	0,00	0,00	194,64	194,64	0,00	0,00

XVI LEGISLATURA — DISEGNI DI LEGGE E RELAZIONI — DOCUMENTI

Stato alle previsioni	Residui a inizio esercizio	GESTIONE DEI RESIDUI ATTIVI					GESTIONE DI CASSA				Totale dei residui attivi al termine dell'esercizio
		Riscossi	Rimasti da riscuotere	Totali	Variazioni		Previsione definitiva	Riscossioni	Differenze rispetto alle previsioni		
					in più	in meno			in più	in meno	
9 = (4 - 7)	10	11	12	13 = (11 + 12)	14 = (13 - 10)	15 = (10 - 13)	16	17 = (5 + 11)	18 = (17 - 16)	19 = (16 - 17)	20 = (6 + 12)
0,00	0,00	0,00	0,00	0,00	0,00	0,00	0,00	194,64	194,64	0,00	0,00
0,00	470.032,88	0,00	470.032,88	470.032,88	0,00	0,00	461.100,00	406.329,41	186.584,30	241.354,89	574.098,08
0,00	18.355,00	18.355,00	0,00	18.355,00	0,00	0,00	94.700,00	145.000,00	50.300,00	0,00	0,00
0,00	18.355,00	18.355,00	0,00	18.355,00	0,00	0,00	94.700,00	145.000,00	50.300,00	0,00	0,00
0,00	0,00	0,00	0,00	0,00	0,00	0,00	72.800,00	177.050,88	104.250,88	0,00	0,00
0,00	0,00	0,00	0,00	0,00	0,00	0,00	900,00	2.295,00	1.395,00	0,00	0,00
0,00	0,00	0,00	0,00	0,00	0,00	0,00	73.700,00	179.345,88	105.645,88	0,00	0,00
0,00	0,00	0,00	0,00	0,00	0,00	0,00	4.400,00	18.000,00	13.600,00	0,00	0,00
0,00	0,00	0,00	0,00	0,00	0,00	0,00	4.400,00	18.000,00	13.600,00	0,00	0,00
0,00	0,00	0,00	0,00	0,00	0,00	0,00	10.200,00	0,00	0,00	10.200,00	10.000,00
0,00	0,00	0,00	0,00	0,00	0,00	0,00	10.200,00	0,00	0,00	10.200,00	10.000,00
0,00	18.355,00	18.355,00	0,00	18.355,00	0,00	0,00	183.000,00	342.345,88	169.545,88	10.200,00	10.000,00
0,00	0,00	0,00	0,00	0,00	0,00	0,00	16.500,00	30.000,00	13.500,00	0,00	0,00
0,00	0,00	0,00	0,00	0,00	0,00	0,00	27.500,00	50.000,00	22.500,00	0,00	0,00
0,00	2.760,00	2.760,00	0,00	2.760,00	0,00	0,00	20.500,00	23.107,80	2.607,80	0,00	14.100,00
0,00	0,00	0,00	0,00	0,00	0,00	0,00	31.000,00	56.399,29	25.399,29	0,00	0,00
0,00	2.760,00	2.760,00	0,00	2.760,00	0,00	0,00	95.500,00	159.507,09	64.007,09	0,00	14.100,00
0,00	2.760,00	2.760,00	0,00	2.760,00	0,00	0,00	95.500,00	159.507,09	64.007,09	0,00	14.100,00
0,00	0,00	0,00	0,00	0,00	0,00	0,00	0,00	46.701,86	46.701,86	0,00	0,00
0,00	0,00	0,00	0,00	0,00	0,00	0,00	0,00	46.701,86	46.701,86	0,00	0,00
0,00	0,00	0,00	0,00	0,00	0,00	0,00	0,00	46.701,86	46.701,86	0,00	0,00
0,00	21.115,00	21.115,00	0,00	21.115,00	0,00	0,00	278.500,00	548.554,83	280.254,83	10.200,00	24.100,00
0,00	11.055.375,71	4.109.387,04	6.945.988,67	11.055.375,71	0,00	0,00	5.507.300,00	4.247.376,51	0,00	1.259.923,49	7.836.681,59
0,00	1.028.790,12	361.830,20	666.959,92	1.028.790,12	0,00	0,00	468.900,00	361.830,20	0,00	107.069,80	666.959,92
0,00	0,00	0,00	0,00	0,00	0,00	0,00	1.542.700,00	3.384.902,75	1.842.202,75	0,00	0,00
0,00	12.084.165,83	4.471.217,24	7.612.948,59	12.084.165,83	0,00	0,00	7.518.900,00	7.994.109,46	1.842.202,75	1.366.993,29	8.503.641,51
0,00	192.636,40	121.352,51	71.283,89	192.636,40	0,00	0,00	125.800,00	121.352,51	0,00	4.447,49	71.283,89

XVI LEGISLATURA — DISEGNI DI LEGGE E RELAZIONI — DOCUMENTI

TITOLI / CATEGORIE		GESTIONE DI COMPETENZA							
		Previsioni				Somme accertate			Differenze rispet
Codice	Denominazione	Previsione iniziale	Variazioni in aumento	Variazioni in diminuzione	Previsione definitiva	Risorse	Rimasti da riscuotere	Totale accertamenti	Differenze rispet
		1	2	3	4 = (1 + 2 - 3)	5	6	7 = (5 + 6)	8 = (7 - 4)
07.110.1.03.014	Finanziamenti dei ministeri per iniziative progettuali	0,00	82.750,00	0,00	82.750,00	248,19	82.501,81	82.750,00	0,00
	Totale categoria 07.110.1.03	0,00	82.750,00	0,00	82.750,00	248,19	82.501,81	82.750,00	0,00
	07.110.1.04 Trasferimenti da UE								
07.110.1.04.002	Finanziamenti da Programma Quadro Ricerca U.E.	651.146,00	3.667.216,03	481.146,00	3.837.216,03	3.322.948,29	514.267,74	3.837.216,03	0,00
07.110.1.04.003	Finanziamenti da parte di organismi internazionali	0,00	175.145,23	0,00	175.145,23	175.145,23	0,00	175.145,23	0,00
07.110.1.04.004	Finanziamenti da altre iniziative U.E.	24.000,00	432.834,97	0,00	456.834,97	456.834,97	0,00	456.834,97	0,00
	Totale categoria 07.110.1.04	675.146,00	4.275.196,23	481.146,00	4.469.196,23	3.954.928,49	514.267,74	4.469.196,23	0,00
	07.110.1.05 Trasferimenti da Regioni ed Enti locali								
07.110.1.05.001	Finanziamenti delle Regioni per attivita' P.O.R. 2000/2006 e per altre iniziative progettuali	0,00	0,00	0,00	0,00	0,00	0,00	0,00	0,00
07.110.1.05.002	Altri contributi delle regioni e degli enti locali	59.875,50	1.200.697,80	16.129,50	1.244.443,80	1.575.144,80	416.399,00	1.991.543,80	747.100,00
07.110.1.05.004	Finanziamenti degli enti locali per iniziative progettuali	0,00	0,00	0,00	0,00	0,00	0,00	0,00	0,00
	Totale categoria 07.110.1.05	59.875,50	1.200.697,80	16.129,50	1.244.443,80	1.575.144,80	416.399,00	1.991.543,80	747.100,00
	07.110.1.06 Trasferimenti da altri Enti Pubblici								
07.110.1.06.002	Altri finanziamenti degli enti del settore pubblico per iniziative dell'ente	0,00	1.584.706,28	0,00	1.584.706,28	423.344,75	414.261,53	837.606,28	0,00
	Totale categoria 07.110.1.06	0,00	1.584.706,28	0,00	1.584.706,28	423.344,75	414.261,53	837.606,28	0,00
	07.110.1.07 Trasferimenti da soggetti privati								
07.110.1.07.003	Altri finanziamenti di soggetti privati per iniziative dell'ente	15.041,92	289.500,00	0,00	304.541,92	160.041,92	144.500,00	304.541,92	0,00
	Totale categoria 07.110.1.07	15.041,92	289.500,00	0,00	304.541,92	160.041,92	144.500,00	304.541,92	0,00
	Totale Titolo I	750.063,42	11.846.435,45	497.275,50	12.099.223,37	9.636.600,37	2.462.623,00	12.099.223,37	747.100,00
	07.110.2 Compensi per prestazioni di servizi tecnico-scientifici								
	07.110.2.01 Entrate per prestazioni di servizi e vendita prodotti								
07.110.2.01.001	Ricerche e servizi commissionati da amministrazioni pubbliche	0,00	176.822,14	0,00	176.822,14	119.822,14	57.000,00	176.822,14	0,00
07.110.2.01.002	Ricerche e servizi commissionati da organismi internazionali	0,00	0,00	0,00	0,00	0,00	0,00	0,00	0,00
07.110.2.01.003	Ricerche e servizi commissionati da soggetti privati	268.864,00	1.947.471,76	47.544,00	2.168.791,76	1.636.248,96	532.542,80	2.168.791,76	0,00
07.110.2.01.006	Prestazione di servizi e vendita di prodotti	0,00	9.688,20	0,00	9.688,20	9.688,20	0,00	9.688,20	0,00
	Totale categoria 07.110.2.01	268.864,00	2.133.982,10	47.544,00	2.355.302,10	1.765.759,30	589.542,80	2.355.302,10	0,00
	Totale Titolo II	268.864,00	2.133.982,10	47.544,00	2.355.302,10	1.765.759,30	589.542,80	2.355.302,10	0,00
	07.110.3 Entrate diverse								
	07.110.3.02 Altre entrate								
07.110.3.02.002	Restituzione di ratei di borse di studio	0,00	0,00	0,00	0,00	0,00	0,00	0,00	0,00
07.110.3.02.003	Recuperi e rimborsi diversi	0,00	33.749,92	0,00	33.749,92	33.217,68	532,24	33.749,92	0,00
07.110.3.02.004	Altre entrate	0,00	0,00	0,00	0,00	0,00	0,00	0,00	0,00
	Totale categoria 07.110.3.02	0,00	33.749,92	0,00	33.749,92	33.217,68	532,24	33.749,92	0,00
	Totale Titolo III	0,00	33.749,92	0,00	33.749,92	33.217,68	532,24	33.749,92	0,00
	Totale C.d.R. 110	1.018.927,42	14.014.167,47	544.819,50	14.488.275,39	11.435.577,35	3.052.698,04	14.488.275,39	747.100,00
	07.111 OTTICA APPLICATA								
	07.111.1 Trasferimenti								
	07.111.1.03 Trasferimenti da altri Ministeri								
07.111.1.03.005	Finanziamenti ministeriali per le attivita' previste nel P.O.N. 2000/2006	0,00	0,00	0,00	0,00	0,00	0,00	0,00	0,00
07.111.1.03.014	Finanziamenti dei ministeri per iniziative progettuali	391.007,00	0,00	343.597,74	47.409,26	0,00	47.409,26	47.409,26	0,00
	Totale categoria 07.111.1.03	391.007,00	0,00	343.597,74	47.409,26	0,00	47.409,26	47.409,26	0,00
	07.111.1.04 Trasferimenti da UE								
07.111.1.04.002	Finanziamenti da Programma Quadro Ricerca U.E.	0,00	157.297,08	0,00	157.297,08	157.297,08	0,00	157.297,08	0,00
07.111.1.04.004	Finanziamenti da altre iniziative U.E.	0,00	8.000,00	0,00	8.000,00	8.000,00	0,00	8.000,00	0,00

XVI LEGISLATURA — DISEGNI DI LEGGE E RELAZIONI — DOCUMENTI

Totale alle previsioni in meno	Residui a inizio esercizio	GESTIONE DEI RESIDUI ATTIVI					GESTIONE DI CASSA				Totale dei residui attivi al termine dell'esercizio
		Riscossi	Rimasti da riscuotere	Totali	Variazioni		Previsione definitiva	Riscossioni	Differenze rispetto alle previsioni		
					in più	in meno			in più	in meno	
9 = (4 - 7)	10	11	12	13 = (11 + 12)	14 = (13 - 10)	15 = (10 - 13)	16	17 = (5 + 11)	18 = (17 - 16)	19 = (16 - 17)	20 = (6 + 12)
0,00	298.156,81	130.156,81	168.000,00	298.156,81	0,00	0,00	248.900,00	130.405,00	0,00	118.495,00	250.501,81
0,00	490.793,21	251.509,32	239.283,89	490.793,21	0,00	0,00	374.700,00	251.757,51	0,00	122.942,49	321.785,70
0,00	2.527.100,77	1.606.290,98	920.809,79	2.527.100,77	0,00	0,00	2.617.900,00	4.929.239,27	2.311.339,27	0,00	1.435.077,53
0,00	279.362,83	221.961,67	57.401,16	279.362,83	0,00	0,00	186.900,00	397.106,90	210.206,90	0,00	57.401,16
0,00	0,00	0,00	0,00	0,00	0,00	0,00	188.500,00	456.834,97	268.334,97	0,00	0,00
0,00	2.806.463,60	1.828.252,65	978.210,95	2.806.463,60	0,00	0,00	2.993.300,00	5.783.181,14	2.789.881,14	0,00	1.492.478,69
0,00	385.616,26	119.079,85	266.536,41	385.616,26	0,00	0,00	137.500,00	119.079,85	0,00	18.420,15	266.536,41
0,00	498.495,93	310.219,05	188.276,88	498.495,93	0,00	0,00	888.100,00	1.885.363,85	997.263,85	0,00	604.675,88
0,00	436.001,45	49.061,62	386.939,83	436.001,45	0,00	0,00	155.500,00	49.061,62	0,00	106.438,38	386.939,83
0,00	1.320.113,64	478.360,52	841.753,12	1.320.113,64	0,00	0,00	1.181.100,00	2.053.505,32	997.263,85	124.858,53	1.258.152,12
747.100,00	286.981,36	197.206,42	89.774,94	286.981,36	0,00	0,00	274.200,00	620.551,17	346.351,17	0,00	504.036,47
747.100,00	286.981,36	197.206,42	89.774,94	286.981,36	0,00	0,00	274.200,00	620.551,17	346.351,17	0,00	504.036,47
0,00	1.722.160,90	453.715,21	1.268.445,69	1.722.160,90	0,00	0,00	2.066.700,00	613.757,13	0,00	1.452.942,87	1.412.945,69
0,00	1.722.160,90	453.715,21	1.268.445,69	1.722.160,90	0,00	0,00	2.066.700,00	613.757,13	0,00	1.452.942,87	1.412.945,69
747.100,00	18.710.678,54	7.680.261,36	11.030.417,18	18.710.678,54	0,00	0,00	14.408.900,00	17.316.861,73	5.975.698,91	3.067.737,18	13.493.040,18
0,00	33.620,68	24.436,28	9.184,40	33.620,68	0,00	0,00	115.700,00	144.258,42	28.558,42	0,00	66.184,40
0,00	136.435,24	68.280,25	68.154,99	136.435,24	0,00	0,00	75.000,00	68.280,25	0,00	6.719,75	68.154,99
0,00	5.368.524,46	2.800.276,74	2.568.247,72	5.368.524,46	0,00	0,00	4.144.500,00	4.436.525,70	292.025,70	0,00	3.100.790,52
0,00	0,00	0,00	0,00	0,00	0,00	0,00	5.300,00	9.688,20	4.388,20	0,00	0,00
0,00	5.538.580,38	2.892.993,27	2.645.587,11	5.538.580,38	0,00	0,00	4.340.500,00	4.658.752,57	324.972,32	6.719,75	3.235.129,91
0,00	5.538.580,38	2.892.993,27	2.645.587,11	5.538.580,38	0,00	0,00	4.340.500,00	4.658.752,57	324.972,32	6.719,75	3.235.129,91
0,00	4.073,50	0,00	4.073,50	4.073,50	0,00	0,00	0,00	0,00	0,00	0,00	4.073,50
0,00	149.817,07	72.001,14	77.815,93	149.817,07	0,00	0,00	0,00	105.218,82	105.218,82	0,00	78.348,17
0,00	4.994,40	0,00	4.994,40	4.994,40	0,00	0,00	0,00	0,00	0,00	0,00	4.994,40
0,00	158.884,97	72.001,14	86.883,83	158.884,97	0,00	0,00	0,00	105.218,82	105.218,82	0,00	87.416,07
0,00	158.884,97	72.001,14	86.883,83	158.884,97	0,00	0,00	0,00	105.218,82	105.218,82	0,00	87.416,07
747.100,00	24.408.143,89	10.645.255,77	13.762.888,12	24.408.143,89	0,00	0,00	18.749.400,00	22.080.833,12	6.405.890,05	3.074.456,93	16.815.586,16
0,00	91.172,42	91.172,42	0,00	91.172,42	0,00	0,00	59.600,00	91.172,42	31.572,42	0,00	0,00
0,00	1.168.384,08	576.200,00	592.184,08	1.168.384,08	0,00	0,00	794.300,00	576.200,00	0,00	218.100,00	639.593,34
0,00	1.259.556,50	667.372,42	592.184,08	1.259.556,50	0,00	0,00	853.900,00	667.372,42	31.572,42	218.100,00	639.593,34
0,00	111.999,39	90.600,68	21.398,71	111.999,39	0,00	0,00	110.800,00	247.897,76	137.097,76	0,00	21.398,71
0,00	0,00	0,00	0,00	0,00	0,00	0,00	3.300,00	8.000,00	4.700,00	0,00	0,00

XVI LEGISLATURA — DISEGNI DI LEGGE E RELAZIONI — DOCUMENTI

TITOLI / CATEGORIE		GESTIONE DI COMPETENZA							
		Previsioni				Somme accertate			Differenze rispet
Codice	Denominazione	Previsione iniziale	Variazioni in aumento	Variazioni in diminuzione	Previsione definitiva	Riscosse	Rimasti da riscuotere	Totale accertamenti	in più
		1	2	3	4 = (1 + 2 - 3)	5	6	7 = (5 + 6)	8 = (7 - 4)
	Totale categoria 07.111.1.04	0,00	165.297,08	0,00	165.297,08	165.297,08	0,00	165.297,08	0,00
07.111.1.05	Trasferimenti da Regioni ed Enti locali								
07.111.1.05.001	Finanziamenti delle Regioni per attività P.O.R. 2000/2006 e per altre iniziative progettuali	839.488,28	256.936,73	0,00	1.096.425,01	31,55	1.096.393,46	1.096.425,01	0,00
	Totale categoria 07.111.1.05	839.488,28	256.936,73	0,00	1.096.425,01	31,55	1.096.393,46	1.096.425,01	0,00
07.111.1.06	Trasferimenti da altri Enti Pubblici								
07.111.1.06.002	Altri finanziamenti degli enti del settore pubblico per iniziative dell'ente	334.890,65	9.814,57	93.580,69	251.124,53	127.038,28	124.086,25	251.124,53	0,00
	Totale categoria 07.111.1.06	334.890,65	9.814,57	93.580,69	251.124,53	127.038,28	124.086,25	251.124,53	0,00
07.111.1.07	Trasferimenti da soggetti privati								
07.111.1.07.003	Altri finanziamenti di soggetti privati per iniziative dell'ente	0,00	98.000,00	0,00	98.000,00	20.000,00	78.000,00	98.000,00	0,00
	Totale categoria 07.111.1.07	0,00	98.000,00	0,00	98.000,00	20.000,00	78.000,00	98.000,00	0,00
	Totale Titolo I	1.565.385,93	530.048,38	437.178,43	1.658.255,88	312.366,91	1.345.888,97	1.658.255,88	0,00
07.111.2	Compensi per prestazioni di servizi tecnico-scientifici								
07.111.2.01	Entrate per prestazioni di servizi e vendita prodotti								
07.111.2.01.001	Ricerche e servizi commissionati da amministrazioni pubbliche	12.000,00	25.253,40	0,00	37.253,40	12.000,00	25.253,40	37.253,40	0,00
07.111.2.01.003	Ricerche e servizi commissionati da soggetti privati	48.600,00	251.858,80	2.967,46	297.491,34	80.334,00	217.157,34	297.491,34	0,00
07.111.2.01.006	Prestazione di servizi e vendita di prodotti	60.000,00	30.819,58	21.360,00	69.459,58	32.109,85	37.349,73	69.459,58	0,00
	Totale categoria 07.111.2.01	120.600,00	307.931,78	24.327,46	404.204,32	124.443,85	279.760,47	404.204,32	0,00
	Totale Titolo II	120.600,00	307.931,78	24.327,46	404.204,32	124.443,85	279.760,47	404.204,32	0,00
07.111.3	Entrate diverse								
07.111.3.02	Altre entrate								
07.111.3.02.003	Recuperi e rimborsi diversi	0,00	1.362,51	0,00	1.362,51	1.362,51	0,00	1.362,51	0,00
	Totale categoria 07.111.3.02	0,00	1.362,51	0,00	1.362,51	1.362,51	0,00	1.362,51	0,00
	Totale Titolo III	0,00	1.362,51	0,00	1.362,51	1.362,51	0,00	1.362,51	0,00
	Totale C.d.R. 111	1.685.985,93	839.342,67	461.505,89	2.063.822,71	438.173,27	1.625.649,44	2.063.822,71	0,00
07.507	DIPARTIMENTO MATERIALI E DISPOSITIVI								
07.507.1	Trasferimenti								
07.507.1.05	Trasferimenti da Regioni ed Enti locali								
07.507.1.05.004	Finanziamenti degli enti locali per iniziative progettuali	123.300,00	0,00	123.300,00	0,00	0,00	0,00	0,00	0,00
	Totale categoria 07.507.1.05	123.300,00	0,00	123.300,00	0,00	0,00	0,00	0,00	0,00
07.507.1.07	Trasferimenti da soggetti privati								
07.507.1.07.003	Altri finanziamenti di soggetti privati per iniziative dell'ente	3.600,00	0,00	3.600,00	0,00	0,00	0,00	0,00	0,00
	Totale categoria 07.507.1.07	3.600,00	0,00	3.600,00	0,00	0,00	0,00	0,00	0,00
	Totale Titolo I	126.900,00	0,00	126.900,00	0,00	0,00	0,00	0,00	0,00
07.507.3	Entrate diverse								
07.507.3.01	Redditi e proventi patrimoniali								
07.507.3.01.004	Entrate derivanti dallo sfruttamento dei brevetti e dalla valorizzazione dei risultati e dei trovati	0,00	18.840,00	0,00	18.840,00	12.240,00	6.600,00	18.840,00	0,00
	Totale categoria 07.507.3.01	0,00	18.840,00	0,00	18.840,00	12.240,00	6.600,00	18.840,00	0,00
	Totale Titolo III	0,00	18.840,00	0,00	18.840,00	12.240,00	6.600,00	18.840,00	0,00
	Totale C.d.R. 507	126.900,00	18.840,00	126.900,00	18.840,00	12.240,00	6.600,00	18.840,00	0,00
	Totale 07 - MATERIALI E DISPOSITIVI	9.477.194,11	24.924.489,37	3.724.315,01	30.677.368,47	21.646.637,71	9.030.730,76	30.677.368,47	747.100,00

XVI LEGISLATURA — DISEGNI DI LEGGE E RELAZIONI — DOCUMENTI

Stato alle previsioni	Residui a inizio esercizio	GESTIONE DEI RESIDUI ATTIVI					GESTIONE DI CASSA					Totale dei residui attivi al termine dell'esercizio
		Riscossi	Rimasti da riscuotere	Totali	Variazioni		Previsione definitiva	Riscossioni	Differenze rispetto alle previsioni			
					in più	in meno			in più	in meno		
9 = (4 - 7)	10	11	12	13 = (11 + 12)	14 = (13 - 10)	15 = (10 - 13)	16	17 = (5 + 11)	18 = (17 - 16)	19 = (16 - 17)	20 = (6 + 12)	
0,00	111.999,39	90.600,68	21.398,71	111.999,39	0,00	0,00	114.100,00	255.897,76	141.797,76	0,00	21.398,71	
0,00	533.002,07	513.319,54	19.682,53	533.002,07	0,00	0,00	581.300,00	513.351,09	0,00	67.948,91	1.116.075,99	
0,00	533.002,07	513.319,54	19.682,53	533.002,07	0,00	0,00	581.300,00	513.351,09	0,00	67.948,91	1.116.075,99	
0,00	94.980,46	0,00	94.980,46	94.980,46	0,00	0,00	84.400,00	127.038,28	42.638,28	0,00	219.066,71	
0,00	94.980,46	0,00	94.980,46	94.980,46	0,00	0,00	84.400,00	127.038,28	42.638,28	0,00	219.066,71	
0,00	160.000,00	160.000,00	0,00	160.000,00	0,00	0,00	263.200,00	180.000,00	0,00	83.200,00	78.000,00	
0,00	160.000,00	160.000,00	0,00	160.000,00	0,00	0,00	263.200,00	180.000,00	0,00	83.200,00	78.000,00	
0,00	2.159.538,42	1.431.292,64	728.245,78	2.159.538,42	0,00	0,00	1.896.900,00	1.743.659,55	216.008,46	369.248,91	2.074.134,75	
0,00	10.200,00	10.200,00	0,00	10.200,00	0,00	0,00	26.100,00	22.200,00	0,00	3.900,00	25.253,40	
0,00	475.440,00	225.260,00	250.180,00	475.440,00	0,00	0,00	425.100,00	305.594,00	0,00	119.506,00	467.337,34	
0,00	58.427,42	33.227,42	25.200,00	58.427,42	0,00	0,00	70.200,00	65.337,27	0,00	4.862,73	62.549,73	
0,00	544.067,42	268.687,42	275.380,00	544.067,42	0,00	0,00	521.400,00	393.131,27	0,00	128.268,73	555.140,47	
0,00	544.067,42	268.687,42	275.380,00	544.067,42	0,00	0,00	521.400,00	393.131,27	0,00	128.268,73	555.140,47	
0,00	0,00	0,00	0,00	0,00	0,00	0,00	0,00	1.362,51	1.362,51	0,00	0,00	
0,00	0,00	0,00	0,00	0,00	0,00	0,00	0,00	1.362,51	1.362,51	0,00	0,00	
0,00	0,00	0,00	0,00	0,00	0,00	0,00	0,00	1.362,51	1.362,51	0,00	0,00	
0,00	2.703.605,84	1.699.980,06	1.003.625,78	2.703.605,84	0,00	0,00	2.418.300,00	2.138.153,33	217.370,97	497.517,64	2.629.275,22	
0,00	155.100,00	39.008,00	116.092,00	155.100,00	0,00	0,00	55.300,00	39.008,00	0,00	16.292,00	116.092,00	
0,00	155.100,00	39.008,00	116.092,00	155.100,00	0,00	0,00	55.300,00	39.008,00	0,00	16.292,00	116.092,00	
0,00	0,00	0,00	0,00	0,00	0,00	0,00	0,00	0,00	0,00	0,00	0,00	
0,00	0,00	0,00	0,00	0,00	0,00	0,00	0,00	0,00	0,00	0,00	0,00	
0,00	155.100,00	39.008,00	116.092,00	155.100,00	0,00	0,00	55.300,00	39.008,00	0,00	16.292,00	116.092,00	
0,00	0,00	0,00	0,00	0,00	0,00	0,00	0,00	12.240,00	12.240,00	0,00	6.600,00	
0,00	0,00	0,00	0,00	0,00	0,00	0,00	0,00	12.240,00	12.240,00	0,00	6.600,00	
0,00	0,00	0,00	0,00	0,00	0,00	0,00	0,00	12.240,00	12.240,00	0,00	6.600,00	
0,00	155.100,00	39.008,00	116.092,00	155.100,00	0,00	0,00	55.300,00	51.248,00	12.240,00	16.292,00	122.692,00	
747.100,00	33.770.819,45	16.670.412,07	17.100.407,38	33.770.819,45	0,00	0,00	31.220.000,00	38.317.049,78	12.179.109,07	5.082.059,29	26.131.138,14	

XVI LEGISLATURA — DISEGNI DI LEGGE E RELAZIONI — DOCUMENTI

Totale alle previsioni in meno	Residui a inizio esercizio	GESTIONE DEI RESIDUI ATTIVI					GESTIONE DI CASSA				Totale dei residui attivi al termine dell'esercizio
		Riscossi	Rimasti da riscuotere	Totali	Variazioni		Previsione definitiva	Riscossioni	Differenze rispetto alle previsioni		
					in più	in meno			in più	in meno	
9 = (4 - 7)	10	11	12	13 = (11 + 12)	14 = (13 - 10)	15 = (10 - 13)	16	17 = (5 + 11)	18 = (17 - 16)	19 = (16 - 17)	20 = (6 + 12)
0,00	10.965,75	7.107,89	3.857,86	10.965,75	0,00	0,00	16.700,00	7.107,89	0,00	9.592,11	18.857,86
0,00	10.965,75	7.107,89	3.857,86	10.965,75	0,00	0,00	16.700,00	7.107,89	0,00	9.592,11	18.857,86
12.500,00	0,00	0,00	0,00	0,00	0,00	0,00	0,00	0,00	0,00	0,00	0,00
12.500,00	0,00	0,00	0,00	0,00	0,00	0,00	0,00	0,00	0,00	0,00	0,00
0,00	0,00	0,00	0,00	0,00	0,00	0,00	5.500,00	7.500,00	2.000,00	0,00	0,00
0,00	0,00	0,00	0,00	0,00	0,00	0,00	5.500,00	7.500,00	2.000,00	0,00	0,00
12.500,00	10.965,75	7.107,89	3.857,86	10.965,75	0,00	0,00	22.200,00	14.607,89	2.000,00	9.592,11	18.857,86
0,00	0,00	0,00	0,00	0,00	0,00	0,00	47.400,00	19.700,00	0,00	27.700,00	54.300,00
0,00	88.154,00	85.440,00	2.714,00	88.154,00	0,00	0,00	90.200,00	97.440,00	7.240,00	0,00	43.274,00
0,00	0,00	0,00	0,00	0,00	0,00	0,00	89.100,00	138.932,31	49.832,31	0,00	0,00
0,00	88.154,00	85.440,00	2.714,00	88.154,00	0,00	0,00	226.700,00	256.072,31	57.072,31	27.700,00	97.574,00
0,00	88.154,00	85.440,00	2.714,00	88.154,00	0,00	0,00	226.700,00	256.072,31	57.072,31	27.700,00	97.574,00
12.500,00	99.119,75	92.547,89	6.571,86	99.119,75	0,00	0,00	248.900,00	270.680,20	59.072,31	37.292,11	116.431,86
0,00	0,00	0,00	0,00	0,00	0,00	0,00	67.200,00	0,00	0,00	67.200,00	120.000,00
0,00	0,00	0,00	0,00	0,00	0,00	0,00	67.200,00	0,00	0,00	67.200,00	120.000,00
0,00	0,00	0,00	0,00	0,00	0,00	0,00	11.200,00	21.200,00	10.000,00	0,00	0,00
0,00	0,00	0,00	0,00	0,00	0,00	0,00	11.200,00	21.200,00	10.000,00	0,00	0,00
0,00	0,00	0,00	0,00	0,00	0,00	0,00	0,00	0,00	0,00	0,00	0,00
0,00	0,00	0,00	0,00	0,00	0,00	0,00	0,00	0,00	0,00	0,00	0,00
0,00	0,00	0,00	0,00	0,00	0,00	0,00	78.400,00	21.200,00	10.000,00	67.200,00	120.000,00
0,00	10,44	10,44	0,00	10,44	0,00	0,00	53.900,00	25.210,44	0,00	28.689,56	58.800,00
0,00	10.000,80	0,00	10.000,80	10.000,80	0,00	0,00	96.300,00	140.100,00	43.800,00	0,00	10.000,80
0,00	10.011,24	10,44	10.000,80	10.011,24	0,00	0,00	150.200,00	165.310,44	43.800,00	28.689,56	68.800,80
0,00	10.011,24	10,44	10.000,80	10.011,24	0,00	0,00	150.200,00	165.310,44	43.800,00	28.689,56	68.800,80

XVI LEGISLATURA — DISEGNI DI LEGGE E RELAZIONI — DOCUMENTI

TITOLI / CATEGORIE		GESTIONE DI COMPETENZA							
		Previsioni				Somme accertate		Differenze rispet	
Codice	Denominazione	Previsione iniziale	Variazioni in aumento	Variazioni in diminuzione	Previsione definitiva	Risorse	Rimasti da riscuotere	Totale accertamenti	Differenze rispet in più
		1	2	3	4 = (1 + 2 - 3)	5	6	7 = (5 + 6)	8 = (7 - 4)
08.004.3.02.003	Recuperi e rimborsi diversi	0,00	0,00	0,00	0,00	0,00	0,00	0,00	0,00
	Totale categoria 08.004.3.02	0,00	0,00	0,00	0,00	0,00	0,00	0,00	0,00
	Totale Titolo III	0,00	0,00	0,00	0,00	0,00	0,00	0,00	0,00
	Totale C.d.R. 004	200.000,00	335.300,00	170.000,00	365.300,00	186.500,00	178.800,00	365.300,00	0,00
	08.032 FISICA APPLICATA "N. Carrara"								
	08.032.1 Trasferimenti								
	08.032.1.04 Trasferimenti da UE								
08.032.1.04.002	Finanziamenti da Programma Quadro Ricerca U.F.	0,00	0,00	0,00	0,00	0,00	0,00	0,00	0,00
	Totale categoria 08.032.1.04	0,00	0,00	0,00	0,00	0,00	0,00	0,00	0,00
	08.032.1.05 Trasferimenti da Regioni ed Enti locali								
08.032.1.05.001	Finanziamenti delle Regioni per attivita' P.O.R. 2000/2006 e per altre iniziative progettuali	0,00	0,00	0,00	0,00	0,00	0,00	0,00	0,00
08.032.1.05.002	Altri contributi delle regioni e degli enti locali	0,00	20.000,00	0,00	20.000,00	0,00	20.000,00	20.000,00	0,00
	Totale categoria 08.032.1.05	0,00	20.000,00	0,00	20.000,00	0,00	20.000,00	20.000,00	0,00
	08.032.1.06 Trasferimenti da altri Enti Pubblici								
08.032.1.06.002	Altri finanziamenti degli enti del settore pubblico per iniziative dell'ente	0,00	24.000,00	0,00	24.000,00	0,00	24.000,00	24.000,00	0,00
	Totale categoria 08.032.1.06	0,00	24.000,00	0,00	24.000,00	0,00	24.000,00	24.000,00	0,00
	08.032.1.07 Trasferimenti da soggetti privati								
08.032.1.07.003	Altri finanziamenti di soggetti privati per iniziative dell'ente	0,00	0,00	0,00	0,00	0,00	0,00	0,00	0,00
	Totale categoria 08.032.1.07	0,00	0,00	0,00	0,00	0,00	0,00	0,00	0,00
	Totale Titolo I	0,00	44.000,00	0,00	44.000,00	0,00	44.000,00	44.000,00	0,00
	08.032.2 Compensi per prestazioni di servizi tecnico-scientifici								
	08.032.2.01 Entrate per prestazioni di servizi e vendita prodotti								
08.032.2.01.001	Ricerche e servizi commissionati da amministrazioni pubbliche	0,00	0,00	0,00	0,00	0,00	0,00	0,00	0,00
	Totale categoria 08.032.2.01	0,00	0,00	0,00	0,00	0,00	0,00	0,00	0,00
	Totale Titolo II	0,00	0,00	0,00	0,00	0,00	0,00	0,00	0,00
	Totale C.d.R. 032	0,00	44.000,00	0,00	44.000,00	0,00	44.000,00	44.000,00	0,00
	08.049 MACCHINE AGRICOLE E MOVIMENTO TERRA								
	08.049.1 Trasferimenti								
	08.049.1.03 Trasferimenti da altri Ministeri								
08.049.1.03.014	Finanziamenti dei ministeri per iniziative progettuali	20.000,00	33.000,00	20.000,00	33.000,00	33.000,00	0,00	33.000,00	0,00
	Totale categoria 08.049.1.03	20.000,00	33.000,00	20.000,00	33.000,00	33.000,00	0,00	33.000,00	0,00
	08.049.1.04 Trasferimenti da UE								
08.049.1.04.002	Finanziamenti da Programma Quadro Ricerca U.F.	12.000,00	0,00	12.000,00	0,00	0,00	0,00	0,00	0,00
	Totale categoria 08.049.1.04	12.000,00	0,00	12.000,00	0,00	0,00	0,00	0,00	0,00
	08.049.1.05 Trasferimenti da Regioni ed Enti locali								
08.049.1.05.002	Altri contributi delle regioni e degli enti locali	0,00	11.908,46	0,00	11.908,46	11.908,46	0,00	11.908,46	0,00
	Totale categoria 08.049.1.05	0,00	11.908,46	0,00	11.908,46	11.908,46	0,00	11.908,46	0,00
	08.049.1.06 Trasferimenti da altri Enti Pubblici								
08.049.1.06.002	Altri finanziamenti degli enti del settore pubblico per iniziative dell'ente	57.316,00	34.911,15	54.092,10	38.135,05	38.135,05	0,00	38.135,05	0,00
	Totale categoria 08.049.1.06	57.316,00	34.911,15	54.092,10	38.135,05	38.135,05	0,00	38.135,05	0,00
	Totale Titolo I	89.316,00	79.819,61	86.092,10	83.043,51	83.043,51	0,00	83.043,51	0,00

XVI LEGISLATURA — DISEGNI DI LEGGE E RELAZIONI — DOCUMENTI

Riparto alle previsioni in meno	Residui a inizio esercizio	GESTIONE DEI RESIDUI ATTIVI					GESTIONE DI CASSA					Totale dei residui attivi al termine dell'esercizio
		Riscossi	Rimasti da riscuotere	Totali	Variazioni		Previsione definitiva	Riscossioni	Differenze rispetto alle previsioni			
					in più	in meno			in più	in meno		
9 = (4 - 7)	10	11	12	13 = (11 + 12)	14 = (13 - 10)	15 = (10 - 13)	16	17 = (5 + 11)	18 = (17 - 16)	19 = (16 - 17)	20 = (6 + 12)	
0,00	1.000,00	1.000,00	0,00	1.000,00	0,00	0,00	0,00	1.000,00	1.000,00	0,00	0,00	
0,00	1.000,00	1.000,00	0,00	1.000,00	0,00	0,00	0,00	1.000,00	1.000,00	0,00	0,00	
0,00	1.000,00	1.000,00	0,00	1.000,00	0,00	0,00	0,00	1.000,00	1.000,00	0,00	0,00	
0,00	11.011,24	1.010,44	10.000,80	11.011,24	0,00	0,00	228.600,00	187.510,44	54.800,00	95.889,56	188.800,80	
0,00	114.403,78	22.924,00	91.479,78	114.403,78	0,00	0,00	73.800,00	22.924,00	0,00	50.876,00	91.479,78	
0,00	114.403,78	22.924,00	91.479,78	114.403,78	0,00	0,00	73.800,00	22.924,00	0,00	50.876,00	91.479,78	
0,00	32.727,37	29.608,82	3.118,55	32.727,37	0,00	0,00	23.400,00	29.608,82	6.208,82	0,00	3.118,55	
0,00	0,00	0,00	0,00	0,00	0,00	0,00	14.300,00	0,00	0,00	14.300,00	20.000,00	
0,00	32.727,37	29.608,82	3.118,55	32.727,37	0,00	0,00	37.700,00	29.608,82	6.208,82	14.300,00	23.118,55	
0,00	11.500,00	0,00	11.500,00	11.500,00	0,00	0,00	26.000,00	0,00	0,00	26.000,00	35.500,00	
0,00	11.500,00	0,00	11.500,00	11.500,00	0,00	0,00	26.000,00	0,00	0,00	26.000,00	35.500,00	
0,00	583,52	0,00	583,52	583,52	0,00	0,00	400,00	0,00	0,00	400,00	583,52	
0,00	583,52	0,00	583,52	583,52	0,00	0,00	400,00	0,00	0,00	400,00	583,52	
0,00	159.214,67	52.532,82	106.681,85	159.214,67	0,00	0,00	137.900,00	52.532,82	6.208,82	91.576,00	150.681,85	
0,00	27.000,00	27.000,00	0,00	27.000,00	0,00	0,00	17.300,00	27.000,00	9.700,00	0,00	0,00	
0,00	27.000,00	27.000,00	0,00	27.000,00	0,00	0,00	17.300,00	27.000,00	9.700,00	0,00	0,00	
0,00	27.000,00	27.000,00	0,00	27.000,00	0,00	0,00	17.300,00	27.000,00	9.700,00	0,00	0,00	
0,00	186.214,67	79.532,82	106.681,85	186.214,67	0,00	0,00	155.200,00	79.532,82	15.908,82	91.576,00	150.681,85	
0,00	0,00	0,00	0,00	0,00	0,00	0,00	17.400,00	33.000,00	15.600,00	0,00	0,00	
0,00	0,00	0,00	0,00	0,00	0,00	0,00	17.400,00	33.000,00	15.600,00	0,00	0,00	
0,00	0,00	0,00	0,00	0,00	0,00	0,00	0,00	0,00	0,00	0,00	0,00	
0,00	0,00	0,00	0,00	0,00	0,00	0,00	0,00	0,00	0,00	0,00	0,00	
0,00	0,00	0,00	0,00	0,00	0,00	0,00	8.500,00	11.908,46	3.408,46	0,00	0,00	
0,00	0,00	0,00	0,00	0,00	0,00	0,00	8.500,00	11.908,46	3.408,46	0,00	0,00	
0,00	0,00	0,00	0,00	0,00	0,00	0,00	27.900,00	38.135,05	10.235,05	0,00	0,00	
0,00	0,00	0,00	0,00	0,00	0,00	0,00	27.900,00	38.135,05	10.235,05	0,00	0,00	
0,00	0,00	0,00	0,00	0,00	0,00	0,00	53.800,00	83.043,51	29.243,51	0,00	0,00	

TITOLI / CATEGORIE		GESTIONE DI COMPETENZA							
		Previsioni				Somme accertate		Differenze rispet	
Codice	Denominazione	Previsione iniziale	Variazioni in aumento	Variazioni in diminuzione	Previsione definitiva	Riscosse	Rimasti da riscuotere	Totale accertamenti	in più
		1	2	3	4 = (1 + 2 - 3)	5	6	7 = (5 + 6)	8 = (7 - 4)
08.049.2	Compensi per prestazioni di servizi tecnico-scientifici								
08.049.2.01	Entrate per prestazioni di servizi e vendita prodotti								
08.049.2.01.001	Ricerche e servizi commissionati da amministrazioni pubbliche	0,00	8.316,00	0,00	8.316,00	8.316,00	0,00	8.316,00	0,00
08.049.2.01.003	Ricerche e servizi commissionati da soggetti privati	260.810,00	57.320,00	60.805,60	257.324,40	161.324,40	96.000,00	257.324,40	0,00
08.049.2.01.006	Prestazione di servizi e vendita di prodotti	266.000,00	322.930,16	693,00	588.237,16	191.662,11	396.575,05	588.237,16	0,00
	Totale categoria 08.049.2.01	526.810,00	388.566,16	61.498,60	853.877,56	361.302,51	492.575,05	853.877,56	0,00
	Totale Titolo II	526.810,00	388.566,16	61.498,60	853.877,56	361.302,51	492.575,05	853.877,56	0,00
	<i>Totale C.d.R. 049</i>	<i>616.126,00</i>	<i>468.385,77</i>	<i>147.590,70</i>	<i>936.921,07</i>	<i>444.346,02</i>	<i>492.575,05</i>	<i>936.921,07</i>	<i>0,00</i>
08.050	MATEMATICA APPLICATA E TECNOLOGIE INFORMATICHE								
08.050.2	Compensi per prestazioni di servizi tecnico-scientifici								
08.050.2.01	Entrate per prestazioni di servizi e vendita prodotti								
08.050.2.01.003	Ricerche e servizi commissionati da soggetti privati	0,00	9.600,00	0,00	9.600,00	0,00	9.600,00	9.600,00	0,00
	Totale categoria 08.050.2.01	0,00	9.600,00	0,00	9.600,00	0,00	9.600,00	9.600,00	0,00
	Totale Titolo II	0,00	9.600,00	0,00	9.600,00	0,00	9.600,00	9.600,00	0,00
	<i>Totale C.d.R. 050</i>	<i>0,00</i>	<i>9.600,00</i>	<i>0,00</i>	<i>9.600,00</i>	<i>0,00</i>	<i>9.600,00</i>	<i>9.600,00</i>	<i>0,00</i>
08.051	MATERIALI COMPOSITI E BIOMEDICI								
08.051.1	Trasferimenti								
08.051.1.05	Trasferimenti da Regioni ed Enti locali								
08.051.1.05.001	Finanziamenti delle Regioni per attività P.O.R. 2000/2006 e per altre iniziative progettuali	0,00	0,00	0,00	0,00	0,00	0,00	0,00	0,00
	Totale categoria 08.051.1.05	0,00	0,00	0,00	0,00	0,00	0,00	0,00	0,00
	Totale Titolo I	0,00	0,00	0,00	0,00	0,00	0,00	0,00	0,00
08.051.2	Compensi per prestazioni di servizi tecnico-scientifici								
08.051.2.01	Entrate per prestazioni di servizi e vendita prodotti								
08.051.2.01.001	Ricerche e servizi commissionati da amministrazioni pubbliche	0,00	0,00	0,00	0,00	0,00	0,00	0,00	0,00
08.051.2.01.003	Ricerche e servizi commissionati da soggetti privati	0,00	0,00	0,00	0,00	0,00	0,00	0,00	0,00
	Totale categoria 08.051.2.01	0,00	0,00	0,00	0,00	0,00	0,00	0,00	0,00
	Totale Titolo II	0,00	0,00	0,00	0,00	0,00	0,00	0,00	0,00
	<i>Totale C.d.R. 051</i>	<i>0,00</i>	<i>0,00</i>	<i>0,00</i>	<i>0,00</i>	<i>0,00</i>	<i>0,00</i>	<i>0,00</i>	<i>0,00</i>
08.052	MATERIALI PER L'ELETTRONICA ED IL MAGNETISMO								
08.052.1	Trasferimenti								
08.052.1.03	Trasferimenti da altri Ministeri								
08.052.1.03.014	Finanziamenti dei ministeri per iniziative progettuali	66.000,00	427.944,79	0,00	493.944,79	83.998,19	409.946,60	493.944,79	0,00
	Totale categoria 08.052.1.03	66.000,00	427.944,79	0,00	493.944,79	83.998,19	409.946,60	493.944,79	0,00
08.052.1.04	Trasferimenti da UE								
08.052.1.04.003	Finanziamenti da parte di organismi internazionali	12.000,00	1.000,00	0,00	13.000,00	1.000,00	12.000,00	13.000,00	0,00
	Totale categoria 08.052.1.04	12.000,00	1.000,00	0,00	13.000,00	1.000,00	12.000,00	13.000,00	0,00
08.052.1.05	Trasferimenti da Regioni ed Enti locali								
08.052.1.05.002	Altri contributi delle regioni e degli enti locali	0,00	19.576,16	0,00	19.576,16	19.576,16	0,00	19.576,16	0,00
	Totale categoria 08.052.1.05	0,00	19.576,16	0,00	19.576,16	19.576,16	0,00	19.576,16	0,00

XVI LEGISLATURA — DISEGNI DI LEGGE E RELAZIONI — DOCUMENTI

Riparto alle previsioni in meno	Residui a inizio esercizio	GESTIONE DEI RESIDUI ATTIVI					GESTIONE DI CASSA					Totale dei residui attivi al termine dell'esercizio
		Riscossi	Rimasti da riscuotere	Totali	Variazioni		Previsione definitiva	Riscossioni	Differenze rispetto alle previsioni			
					in più	in meno			in più	in meno		
9 = (4 - 7)	10	11	12	13 = (11 + 12)	14 = (13 - 10)	15 = (10 - 13)	16	17 = (5 + 11)	18 = (17 - 16)	19 = (16 - 17)	20 = (6 + 12)	
0,00	3.569,00	3.569,00	0,00	3.569,00	0,00	0,00	7.600,00	11.885,00	4.285,00	0,00	0,00	
0,00	144.960,00	144.960,00	0,00	144.960,00	0,00	0,00	258.100,00	306.284,40	48.184,40	0,00	96.000,00	
0,00	404.806,17	393.413,37	11.392,80	404.806,17	0,00	0,00	637.100,00	585.075,48	0,00	52.024,52	407.967,85	
0,00	553.335,17	541.942,37	11.392,80	553.335,17	0,00	0,00	902.800,00	903.244,88	52.469,40	52.024,52	503.967,85	
0,00	553.335,17	541.942,37	11.392,80	553.335,17	0,00	0,00	902.800,00	903.244,88	52.469,40	52.024,52	503.967,85	
0,00	553.335,17	541.942,37	11.392,80	553.335,17	0,00	0,00	956.600,00	986.288,39	81.712,91	52.024,52	503.967,85	
0,00	0,00	0,00	0,00	0,00	0,00	0,00	6.200,00	0,00	0,00	6.200,00	9.600,00	
0,00	0,00	0,00	0,00	0,00	0,00	0,00	6.200,00	0,00	0,00	6.200,00	9.600,00	
0,00	0,00	0,00	0,00	0,00	0,00	0,00	6.200,00	0,00	0,00	6.200,00	9.600,00	
0,00	0,00	0,00	0,00	0,00	0,00	0,00	6.200,00	0,00	0,00	6.200,00	9.600,00	
0,00	1,55	0,00	1,55	1,55	0,00	0,00	0,00	0,00	0,00	0,00	1,55	
0,00	1,55	0,00	1,55	1,55	0,00	0,00	0,00	0,00	0,00	0,00	1,55	
0,00	1,55	0,00	1,55	1,55	0,00	0,00	0,00	0,00	0,00	0,00	1,55	
0,00	11.393,82	0,00	11.393,82	11.393,82	0,00	0,00	7.300,00	0,00	0,00	7.300,00	11.393,82	
0,00	33.600,00	0,00	33.600,00	33.600,00	0,00	0,00	21.600,00	0,00	0,00	21.600,00	33.600,00	
0,00	44.993,82	0,00	44.993,82	44.993,82	0,00	0,00	28.900,00	0,00	0,00	28.900,00	44.993,82	
0,00	44.993,82	0,00	44.993,82	44.993,82	0,00	0,00	28.900,00	0,00	0,00	28.900,00	44.993,82	
0,00	44.995,37	0,00	44.995,37	44.995,37	0,00	0,00	28.900,00	0,00	0,00	28.900,00	44.995,37	
0,00	0,00	0,00	0,00	0,00	0,00	0,00	260.700,00	83.998,19	0,00	176.701,81	409.946,60	
0,00	0,00	0,00	0,00	0,00	0,00	0,00	260.700,00	83.998,19	0,00	176.701,81	409.946,60	
0,00	0,00	0,00	0,00	0,00	0,00	0,00	8.300,00	1.000,00	0,00	7.300,00	12.000,00	
0,00	0,00	0,00	0,00	0,00	0,00	0,00	8.300,00	1.000,00	0,00	7.300,00	12.000,00	
0,00	0,00	0,00	0,00	0,00	0,00	0,00	14.000,00	19.576,16	5.576,16	0,00	0,00	
0,00	0,00	0,00	0,00	0,00	0,00	0,00	14.000,00	19.576,16	5.576,16	0,00	0,00	

XVI LEGISLATURA — DISEGNI DI LEGGE E RELAZIONI — DOCUMENTI

Riferimento alle previsioni	Residui a inizio esercizio	GESTIONE DEI RESIDUI ATTIVI					GESTIONE DI CASSA				Totale dei residui attivi al termine dell'esercizio
		Riscossi	Rimasti da riscuotere	Totali	Variazioni		Previsione definitiva	Riscossioni	Differenze rispetto alle previsioni		
					in più	in meno			in più	in meno	
9 = (4 - 7)	10	11	12	13 = (11 + 12)	14 = (13 - 10)	15 = (10 - 13)	16	17 = (5 + 11)	18 = (17 - 16)	19 = (16 - 17)	20 = (6 + 12)
0,00	0,00	0,00	0,00	0,00	0,00	0,00	13.900,00	5.500,00	0,00	8.400,00	13.500,00
0,00	0,00	0,00	0,00	0,00	0,00	0,00	13.900,00	5.500,00	0,00	8.400,00	13.500,00
0,00	0,00	0,00	0,00	0,00	0,00	0,00	296.900,00	110.074,35	5.576,16	192.401,81	435.446,60
0,00	6,00	6,00	0,00	6,00	0,00	0,00	400,00	606,00	206,00	0,00	0,00
0,00	39.603,16	39.603,16	0,00	39.603,16	0,00	0,00	41.800,00	46.563,16	4.763,16	0,00	18.600,00
0,00	39.609,16	39.609,16	0,00	39.609,16	0,00	0,00	42.200,00	47.169,16	4.969,16	0,00	18.600,00
0,00	39.609,16	39.609,16	0,00	39.609,16	0,00	0,00	42.200,00	47.169,16	4.969,16	0,00	18.600,00
0,00	0,00	0,00	0,00	0,00	0,00	0,00	0,00	1.680,86	1.680,86	0,00	0,00
0,00	0,00	0,00	0,00	0,00	0,00	0,00	0,00	1.680,86	1.680,86	0,00	0,00
0,00	0,00	0,00	0,00	0,00	0,00	0,00	0,00	1.680,86	1.680,86	0,00	0,00
0,00	39.609,16	39.609,16	0,00	39.609,16	0,00	0,00	339.100,00	158.924,37	12.226,18	192.401,81	454.046,60
0,00	47.695,00	0,00	47.695,00	47.695,00	0,00	0,00	38.000,00	0,00	0,00	38.000,00	67.695,00
0,00	47.695,00	0,00	47.695,00	47.695,00	0,00	0,00	38.000,00	0,00	0,00	38.000,00	67.695,00
0,00	68.767,41	46.150,12	22.617,29	68.767,41	0,00	0,00	76.100,00	85.931,36	9.831,36	0,00	32.259,10
0,00	4.115,48	4.115,48	0,00	4.115,48	0,00	0,00	17.300,00	4.115,48	0,00	13.184,52	22.703,40
0,00	72.882,89	50.265,60	22.617,29	72.882,89	0,00	0,00	93.400,00	90.046,84	9.831,36	13.184,52	54.962,50
0,00	3.480,21	31,00	3.449,21	3.480,21	0,00	0,00	82.200,00	44.450,45	0,00	37.749,55	67.949,21
0,00	3.480,21	31,00	3.449,21	3.480,21	0,00	0,00	82.200,00	44.450,45	0,00	37.749,55	67.949,21
0,00	98.574,36	0,00	98.574,36	98.574,36	0,00	0,00	94.800,00	0,00	0,00	94.800,00	148.574,36
0,00	98.574,36	0,00	98.574,36	98.574,36	0,00	0,00	94.800,00	0,00	0,00	94.800,00	148.574,36
0,00	222.632,46	50.296,60	172.335,86	222.632,46	0,00	0,00	308.400,00	134.497,29	9.831,36	183.734,07	339.181,07
0,00	3.685,30	37,58	3.647,72	3.685,30	0,00	0,00	3.800,00	2.437,58	0,00	1.362,42	3.647,72
0,00	0,00	0,00	0,00	0,00	0,00	0,00	0,00	0,00	0,00	0,00	0,00
0,00	299.977,57	226.439,60	73.537,97	299.977,57	0,00	0,00	488.800,00	518.640,80	29.840,80	0,00	243.388,37
0,00	5.782,12	9,32	5.772,80	5.782,12	0,00	0,00	5.100,00	2.169,32	0,00	2.930,68	5.772,80
0,00	309.444,99	226.486,50	82.958,49	309.444,99	0,00	0,00	497.700,00	523.247,70	29.840,80	4.293,10	252.808,89
0,00	309.444,99	226.486,50	82.958,49	309.444,99	0,00	0,00	497.700,00	523.247,70	29.840,80	4.293,10	252.808,89

XVI LEGISLATURA — DISEGNI DI LEGGE E RELAZIONI — DOCUMENTI

TITOLI / CATEGORIE		GESTIONE DI COMPETENZA							
		Previsioni				Somme accertate			Differenze rispet
Codice	Denominazione	Previsione iniziale	Variazioni in aumento	Variazioni in diminuzione	Previsione definitiva	Riscosse	Rimasti da riscuotere	Totale accertamenti	Differenze rispet
		1	2	3	4 = (1 + 2 - 3)	5	6	7 = (5 + 6)	8 = (7 - 4)
08.073.3.02	Altre entrate								
08.073.3.02.003	Recuperi e rimborsi diversi	0,00	798,72	0,00	798,72	798,72	0,00	798,72	0,00
	Totale categoria 08.073.3.02	0,00	798,72	0,00	798,72	798,72	0,00	798,72	0,00
	Totale Titolo III	0,00	798,72	0,00	798,72	798,72	0,00	798,72	0,00
	Totale C.d.R. 073	937.012,00	155.335,36	373.891,14	718.456,22	381.760,61	336.695,61	718.456,22	0,00
08.078	SCIENZE E TECNOLOGIE DELLA COGNIZIONE								
08.078.2	Compensi per prestazioni di servizi tecnico-scientifici								
08.078.2.01	Entrate per prestazioni di servizi e vendita prodotti								
08.078.2.01.002	Ricerche e servizi commissionati da organismi internazionali	0,00	48.515,00	0,00	48.515,00	0,00	48.515,00	48.515,00	0,00
	Totale categoria 08.078.2.01	0,00	48.515,00	0,00	48.515,00	0,00	48.515,00	48.515,00	0,00
	Totale Titolo II	0,00	48.515,00	0,00	48.515,00	0,00	48.515,00	48.515,00	0,00
	Totale C.d.R. 078	0,00	48.515,00	0,00	48.515,00	0,00	48.515,00	48.515,00	0,00
08.090	STUDI SUI SISTEMI INTELLIGENTI PER L'AUTOMAZIONE								
08.090.1	Trasferimenti								
08.090.1.02	Trasferimenti da MUR								
08.090.1.02.004	Finanziamento del M.I.U.R. di cui alle leggi 95/1995, 449/1997, 204/1998 e 388/2000	50.000,00	0,00	0,00	50.000,00	0,00	50.000,00	50.000,00	0,00
08.090.1.02.006	Finanziamento del M.I.U.R. per attivita' di sviluppo delle aree depresse (CLUSTER)	0,00	0,00	0,00	0,00	0,00	0,00	0,00	0,00
	Totale categoria 08.090.1.02	50.000,00	0,00	0,00	50.000,00	0,00	50.000,00	50.000,00	0,00
08.090.1.03	Trasferimenti da altri Ministeri								
08.090.1.03.014	Finanziamenti dei ministeri per iniziative progettuali	40.337,75	1.790,74	9.847,07	32.281,42	32.281,42	0,00	32.281,42	0,00
	Totale categoria 08.090.1.03	40.337,75	1.790,74	9.847,07	32.281,42	32.281,42	0,00	32.281,42	0,00
08.090.1.05	Trasferimenti da Regioni ed Enti locali								
08.090.1.05.001	Finanziamenti delle Regioni per attivita' P.O.R. 2000/2006 e per altre iniziative progettuali	41.868,16	0,00	41.868,16	0,00	0,00	0,00	0,00	0,00
	Totale categoria 08.090.1.05	41.868,16	0,00	41.868,16	0,00	0,00	0,00	0,00	0,00
08.090.1.06	Trasferimenti da altri Enti Pubblici								
08.090.1.06.002	Altri finanziamenti degli enti del settore pubblico per iniziative dell'ente	0,00	51.468,16	0,00	51.468,16	0,00	51.468,16	51.468,16	0,00
	Totale categoria 08.090.1.06	0,00	51.468,16	0,00	51.468,16	0,00	51.468,16	51.468,16	0,00
08.090.1.07	Trasferimenti da soggetti privati								
08.090.1.07.003	Altri finanziamenti di soggetti privati per iniziative dell'ente	0,00	153.045,42	0,00	153.045,42	153.045,42	0,00	153.045,42	0,00
	Totale categoria 08.090.1.07	0,00	153.045,42	0,00	153.045,42	153.045,42	0,00	153.045,42	0,00
	Totale Titolo I	132.205,91	206.304,32	51.715,23	286.795,00	185.326,84	101.468,16	286.795,00	0,00
08.090.2	Compensi per prestazioni di servizi tecnico-scientifici								
08.090.2.01	Entrate per prestazioni di servizi e vendita prodotti								
08.090.2.01.003	Ricerche e servizi commissionati da soggetti privati	24.000,00	41.902,80	0,00	65.902,80	41.902,80	24.000,00	65.902,80	0,00
	Totale categoria 08.090.2.01	24.000,00	41.902,80	0,00	65.902,80	41.902,80	24.000,00	65.902,80	0,00
	Totale Titolo II	24.000,00	41.902,80	0,00	65.902,80	41.902,80	24.000,00	65.902,80	0,00
08.090.3	Entrate diverse								
08.090.3.02	Altre entrate								
08.090.3.02.003	Recuperi e rimborsi diversi	0,00	15.792,30	0,00	15.792,30	15.792,30	0,00	15.792,30	0,00
	Totale categoria 08.090.3.02	0,00	15.792,30	0,00	15.792,30	15.792,30	0,00	15.792,30	0,00

XVI LEGISLATURA — DISEGNI DI LEGGE E RELAZIONI — DOCUMENTI

Stato alle previsioni	Residui a inizio esercizio	GESTIONE DEI RESIDUI ATTIVI					GESTIONE DI CASSA				Totale dei residui attivi al termine dell'esercizio
		Riscossi	Rimasti da riscuotere	Totali	Variazioni		Previsione definitiva	Riscossioni	Differenze rispetto alle previsioni		
					in più	in meno			in più	in meno	
9 = (4 - 7)	10	11	12	13 = (11 + 12)	14 = (13 - 10)	15 = (10 - 13)	16	17 = (5 + 11)	18 = (17 - 16)	19 = (16 - 17)	20 = (6 + 12)
0,00	0,00	0,00	0,00	0,00	0,00	0,00	0,00	798,72	798,72	0,00	0,00
0,00	0,00	0,00	0,00	0,00	0,00	0,00	0,00	798,72	798,72	0,00	0,00
0,00	0,00	0,00	0,00	0,00	0,00	0,00	0,00	798,72	798,72	0,00	0,00
0,00	532.077,45	276.783,10	255.294,35	532.077,45	0,00	0,00	806.100,00	658.543,71	40.470,88	188.027,17	591.989,96
0,00	45.000,00	20.000,00	25.000,00	45.000,00	0,00	0,00	59.900,00	20.000,00	0,00	39.900,00	73.515,00
0,00	45.000,00	20.000,00	25.000,00	45.000,00	0,00	0,00	59.900,00	20.000,00	0,00	39.900,00	73.515,00
0,00	45.000,00	20.000,00	25.000,00	45.000,00	0,00	0,00	59.900,00	20.000,00	0,00	39.900,00	73.515,00
0,00	45.000,00	20.000,00	25.000,00	45.000,00	0,00	0,00	59.900,00	20.000,00	0,00	39.900,00	73.515,00
0,00	0,00	0,00	0,00	0,00	0,00	0,00	28.000,00	0,00	0,00	28.000,00	50.000,00
0,00	9.333,41	0,00	9.333,41	9.333,41	0,00	0,00	5.200,00	0,00	0,00	5.200,00	9.333,41
0,00	9.333,41	0,00	9.333,41	9.333,41	0,00	0,00	33.200,00	0,00	0,00	33.200,00	59.333,41
0,00	58.257,16	0,00	58.257,16	58.257,16	0,00	0,00	47.900,00	32.281,42	0,00	15.618,58	58.257,16
0,00	58.257,16	0,00	58.257,16	58.257,16	0,00	0,00	47.900,00	32.281,42	0,00	15.618,58	58.257,16
0,00	83.736,00	83.736,00	0,00	83.736,00	0,00	0,00	59.900,00	83.736,00	23.836,00	0,00	0,00
0,00	83.736,00	83.736,00	0,00	83.736,00	0,00	0,00	59.900,00	83.736,00	23.836,00	0,00	0,00
0,00	0,00	0,00	0,00	0,00	0,00	0,00	37.000,00	0,00	0,00	37.000,00	51.468,16
0,00	0,00	0,00	0,00	0,00	0,00	0,00	37.000,00	0,00	0,00	37.000,00	51.468,16
0,00	4.428,00	0,00	4.428,00	4.428,00	0,00	0,00	100.300,00	153.045,42	52.745,42	0,00	4.428,00
0,00	4.428,00	0,00	4.428,00	4.428,00	0,00	0,00	100.300,00	153.045,42	52.745,42	0,00	4.428,00
0,00	155.754,57	83.736,00	72.018,57	155.754,57	0,00	0,00	278.300,00	269.062,84	76.581,42	85.818,58	173.486,73
0,00	72.960,00	36.960,00	36.000,00	72.960,00	0,00	0,00	89.000,00	78.862,80	0,00	10.137,20	60.000,00
0,00	72.960,00	36.960,00	36.000,00	72.960,00	0,00	0,00	89.000,00	78.862,80	0,00	10.137,20	60.000,00
0,00	72.960,00	36.960,00	36.000,00	72.960,00	0,00	0,00	89.000,00	78.862,80	0,00	10.137,20	60.000,00
0,00	0,00	0,00	0,00	0,00	0,00	0,00	0,00	15.792,30	15.792,30	0,00	0,00
0,00	0,00	0,00	0,00	0,00	0,00	0,00	0,00	15.792,30	15.792,30	0,00	0,00

XVI LEGISLATURA — DISEGNI DI LEGGE E RELAZIONI — DOCUMENTI

Riduzione delle previsioni in meno	Residui a inizio esercizio	GESTIONE DEI RESIDUI ATTIVI					GESTIONE DI CASSA					Totale dei residui attivi al termine dell'esercizio
		Riscossi	Rimasti da riscuotere	Totali	Variazioni		Previsione definitiva	Riscossioni	Differenze rispetto alle previsioni			
					in più	in meno			in più	in meno		
9 = (4 - 7)	10	11	12	13 = (11 + 12)	14 = (13 - 10)	15 = (10 - 13)	16	17 = (5 + 11)	18 = (17 - 16)	19 = (16 - 17)	20 = (6 + 12)	
0,00	0,00	0,00	0,00	0,00	0,00	0,00	0,00	15.792,30	15.792,30	0,00	0,00	
0,00	228.714,57	120.696,00	108.018,57	228.714,57	0,00	0,00	367.300,00	363.717,94	92.373,72	95.955,78	233.486,73	
0,00	26.007,75	15.992,25	10.015,50	26.007,75	0,00	0,00	18.600,00	15.992,25	0,00	2.607,75	10.015,50	
0,00	26.007,75	15.992,25	10.015,50	26.007,75	0,00	0,00	18.600,00	15.992,25	0,00	2.607,75	10.015,50	
0,00	0,00	0,00	0,00	0,00	0,00	0,00	2.000,00	2.062,75	62,75	0,00	517,25	
0,00	0,00	0,00	0,00	0,00	0,00	0,00	2.000,00	2.062,75	62,75	0,00	517,25	
0,00	26.007,75	15.992,25	10.015,50	26.007,75	0,00	0,00	20.600,00	18.055,00	62,75	2.607,75	10.532,75	
0,00	4.002,58	3.996,50	6,08	4.002,58	0,00	0,00	2.600,00	3.996,50	1.396,50	0,00	6,08	
0,00	114.240,00	64.000,00	50.240,00	114.240,00	0,00	0,00	73.300,00	64.000,00	0,00	9.300,00	50.240,00	
0,00	70.076,40	58.465,41	11.610,99	70.076,40	0,00	0,00	183.600,00	227.708,79	44.108,79	0,00	58.518,63	
0,00	188.318,98	126.461,91	61.857,07	188.318,98	0,00	0,00	259.500,00	295.705,29	45.505,29	9.300,00	108.764,71	
0,00	188.318,98	126.461,91	61.857,07	188.318,98	0,00	0,00	259.500,00	295.705,29	45.505,29	9.300,00	108.764,71	
0,00	0,00	0,00	0,00	0,00	0,00	0,00	0,00	50,27	50,27	0,00	0,00	
0,00	0,00	0,00	0,00	0,00	0,00	0,00	0,00	50,27	50,27	0,00	0,00	
0,00	0,00	0,00	0,00	0,00	0,00	0,00	0,00	50,27	50,27	0,00	0,00	
0,00	214.326,73	142.454,16	71.872,57	214.326,73	0,00	0,00	280.100,00	313.810,56	45.618,31	11.907,75	119.297,46	
0,00	15.727,40	14.745,71	981,69	15.727,40	0,00	0,00	10.100,00	14.745,71	4.645,71	0,00	981,69	
0,00	15.727,40	14.745,71	981,69	15.727,40	0,00	0,00	10.100,00	14.745,71	4.645,71	0,00	981,69	
0,00	15.727,40	14.745,71	981,69	15.727,40	0,00	0,00	10.100,00	14.745,71	4.645,71	0,00	981,69	
0,00	14.400,00	0,00	14.400,00	14.400,00	0,00	0,00	9.200,00	0,00	0,00	9.200,00	14.400,00	
0,00	14.400,00	0,00	14.400,00	14.400,00	0,00	0,00	9.200,00	0,00	0,00	9.200,00	14.400,00	
0,00	14.400,00	0,00	14.400,00	14.400,00	0,00	0,00	9.200,00	0,00	0,00	9.200,00	14.400,00	
0,00	30.127,40	14.745,71	15.381,69	30.127,40	0,00	0,00	19.300,00	14.745,71	4.645,71	9.200,00	15.381,69	

XVI LEGISLATURA — DISEGNI DI LEGGE E RELAZIONI — DOCUMENTI

TITOLI / CATEGORIE		GESTIONE DI COMPETENZA							
Codice	Denominazione	Previsioni			Somme accertate			Differenze rispet	
		Previsione iniziale	Variazioni in aumento	Variazioni in diminuzione	Previsione definitiva	Risorse	Rimasti da riscuotere	Totale accertamenti	in più
		1	2	3	4 = (1 + 2 - 3)	5	6	7 = (5 + 6)	8 = (7 - 4)
08.099.1.03.015	Altri contributi ministeriali	40.000,00	0,00	40.000,00	0,00	0,00	0,00	0,00	0,00
	Totale categoria 08.099.1.03	40.000,00	0,00	40.000,00	0,00	0,00	0,00	0,00	0,00
	Totale Titolo I	40.000,00	0,00	40.000,00	0,00	0,00	0,00	0,00	0,00
	Totale C.d.R. 099	40.000,00	0,00	40.000,00	0,00	0,00	0,00	0,00	0,00
	08.101 TECNOLOGIE DELLA COSTRUZIONE								
	08.101.1 Trasferimenti								
	08.101.1.03 Trasferimenti da altri Ministeri								
08.101.1.03.014	Finanziamenti dei ministeri per iniziative progettuali	0,00	0,00	0,00	0,00	0,00	0,00	0,00	0,00
	Totale categoria 08.101.1.03	0,00	0,00	0,00	0,00	0,00	0,00	0,00	0,00
	08.101.1.04 Trasferimenti da UE								
08.101.1.04.002	Finanziamenti da Programma Quadro Ricerca U.E.	121.247,35	62.365,30	77.000,00	106.612,65	42.830,16	63.782,49	106.612,65	0,00
	Totale categoria 08.101.1.04	121.247,35	62.365,30	77.000,00	106.612,65	42.830,16	63.782,49	106.612,65	0,00
	08.101.1.05 Trasferimenti da Regioni ed Enti locali								
08.101.1.05.001	Finanziamenti delle Regioni per attivita' P.O.R. 2000/2006 e per altre iniziative progettuali	0,00	35.565,00	0,00	35.565,00	33.786,75	1.778,25	35.565,00	0,00
	Totale categoria 08.101.1.05	0,00	35.565,00	0,00	35.565,00	33.786,75	1.778,25	35.565,00	0,00
	Totale Titolo I	121.247,35	97.930,30	77.000,00	142.177,65	76.616,91	65.560,74	142.177,65	0,00
	08.101.2 Compensi per prestazioni di servizi tecnico-scientifici								
	08.101.2.01 Entrate per prestazioni di servizi e vendita prodotti								
08.101.2.01.001	Ricerche e servizi commissionati da amministrazioni pubbliche	787.084,19	155.005,17	568.454,93	373.634,43	373.630,93	3,50	373.634,43	0,00
08.101.2.01.002	Ricerche e servizi commissionati da organismi internazionali	0,00	19.463,71	0,00	19.463,71	6.983,71	12.480,00	19.463,71	0,00
08.101.2.01.003	Ricerche e servizi commissionati da soggetti privati	1.542.132,00	1.506.762,96	19.922,36	3.028.972,60	1.963.348,86	1.065.623,74	3.028.972,60	0,00
08.101.2.01.006	Prestazione di servizi e vendita di prodotti	180.000,00	486.220,41	0,00	666.220,41	494.427,39	171.793,02	666.220,41	0,00
	Totale categoria 08.101.2.01	2.509.216,19	2.167.452,25	588.377,29	4.088.291,15	2.838.390,89	1.249.900,26	4.088.291,15	0,00
	Totale Titolo II	2.509.216,19	2.167.452,25	588.377,29	4.088.291,15	2.838.390,89	1.249.900,26	4.088.291,15	0,00
	08.101.3 Entrate diverse								
	08.101.3.02 Altre entrate								
08.101.3.02.003	Recuperi e rimborsi diversi	0,00	8.207,66	0,00	8.207,66	8.207,66	0,00	8.207,66	0,00
	Totale categoria 08.101.3.02	0,00	8.207,66	0,00	8.207,66	8.207,66	0,00	8.207,66	0,00
	Totale Titolo III	0,00	8.207,66	0,00	8.207,66	8.207,66	0,00	8.207,66	0,00
	Totale C.d.R. 101	2.630.463,54	2.273.590,21	665.377,29	4.238.676,46	2.923.215,46	1.315.461,00	4.238.676,46	0,00
	08.103 TECNOLOGIE INDUSTRIALI E AUTOMAZIONE								
	08.103.1 Trasferimenti								
	08.103.1.02 Trasferimenti da MUR								
08.103.1.02.004	Finanziamento del M.I.U.R. di cui alle leggi 95/1995, 449/1997, 204/1998 e 388/2000	270.000,00	90.000,00	0,00	360.000,00	0,00	360.000,00	360.000,00	0,00
	Totale categoria 08.103.1.02	270.000,00	90.000,00	0,00	360.000,00	0,00	360.000,00	360.000,00	0,00
	08.103.1.03 Trasferimenti da altri Ministeri								
08.103.1.03.005	Finanziamenti ministeriali per le attivita' previste nel P.O.N. 2000/2006	0,00	0,00	0,00	0,00	0,00	0,00	0,00	0,00
08.103.1.03.014	Finanziamenti dei ministeri per iniziative progettuali	0,00	36.398,19	0,00	36.398,19	36.398,19	0,00	36.398,19	0,00
08.103.1.03.015	Altri contributi ministeriali	0,00	52.351,38	0,00	52.351,38	52.351,38	0,00	52.351,38	0,00
	Totale categoria 08.103.1.03	0,00	88.749,57	0,00	88.749,57	88.749,57	0,00	88.749,57	0,00
	08.103.1.04 Trasferimenti da UE								
08.103.1.04.002	Finanziamenti da Programma Quadro Ricerca U.E.	616.334,01	848.661,91	67.305,60	1.397.690,32	780.675,24	617.015,08	1.397.690,32	0,00

XVI LEGISLATURA — DISEGNI DI LEGGE E RELAZIONI — DOCUMENTI

Ridotto alle previsioni in meno	Residui a inizio esercizio	GESTIONE DEI RESIDUI ATTIVI					GESTIONE DI CASSA				Totale dei residui attivi al termine dell'esercizio
		Riscossi	Rimasti da riscuotere	Totali	Variazioni		Previsione definitiva	Riscossioni	Differenze rispetto alle previsioni		
					in più	in meno			in più	in meno	
9 = (4 - 7)	10	11	12	13 = (11 + 12)	14 = (13 - 10)	15 = (10 - 13)	16	17 = (5 + 11)	18 = (17 - 16)	19 = (16 - 17)	20 = (6 + 12)
0,00	0,00	0,00	0,00	0,00	0,00	0,00	0,00	0,00	0,00	0,00	0,00
0,00	0,00	0,00	0,00	0,00	0,00	0,00	0,00	0,00	0,00	0,00	0,00
0,00	0,00	0,00	0,00	0,00	0,00	0,00	0,00	0,00	0,00	0,00	0,00
0,00	0,00	0,00	0,00	0,00	0,00	0,00	0,00	0,00	0,00	0,00	0,00
0,00	91.793,52	91.793,52	0,00	91.793,52	0,00	0,00	48.500,00	91.793,52	43.293,52	0,00	0,00
0,00	91.793,52	91.793,52	0,00	91.793,52	0,00	0,00	48.500,00	91.793,52	43.293,52	0,00	0,00
0,00	134.536,95	114.358,37	20.178,58	134.536,95	0,00	0,00	155.600,00	157.188,53	1.588,53	0,00	83.961,07
0,00	134.536,95	114.358,37	20.178,58	134.536,95	0,00	0,00	155.600,00	157.188,53	1.588,53	0,00	83.961,07
0,00	0,00	0,00	0,00	0,00	0,00	0,00	25.500,00	33.786,75	8.286,75	0,00	1.778,25
0,00	0,00	0,00	0,00	0,00	0,00	0,00	25.500,00	33.786,75	8.286,75	0,00	1.778,25
0,00	226.330,47	206.151,89	20.178,58	226.330,47	0,00	0,00	229.600,00	282.768,80	53.168,80	0,00	85.739,32
0,00	18.009,65	17.998,15	11,50	18.009,65	0,00	0,00	251.200,00	391.629,08	140.429,08	0,00	15,00
0,00	0,00	0,00	0,00	0,00	0,00	0,00	12.500,00	6.983,71	0,00	5.516,29	12.480,00
0,00	1.000.907,99	805.538,14	195.369,85	1.000.907,99	0,00	0,00	2.585.100,00	2.768.887,00	183.787,00	0,00	1.260.993,59
0,00	196.405,10	168.532,37	27.872,73	196.405,10	0,00	0,00	553.400,00	662.959,76	109.559,76	0,00	199.665,75
0,00	1.215.322,74	992.068,66	223.254,08	1.215.322,74	0,00	0,00	3.402.200,00	3.830.459,55	433.775,84	5.516,29	1.473.154,34
0,00	1.215.322,74	992.068,66	223.254,08	1.215.322,74	0,00	0,00	3.402.200,00	3.830.459,55	433.775,84	5.516,29	1.473.154,34
0,00	0,00	0,00	0,00	0,00	0,00	0,00	0,00	8.207,66	8.207,66	0,00	0,00
0,00	0,00	0,00	0,00	0,00	0,00	0,00	0,00	8.207,66	8.207,66	0,00	0,00
0,00	0,00	0,00	0,00	0,00	0,00	0,00	0,00	8.207,66	8.207,66	0,00	0,00
0,00	1.441.653,21	1.198.220,55	243.432,66	1.441.653,21	0,00	0,00	3.631.800,00	4.121.436,01	495.152,30	5.516,29	1.558.893,66
0,00	0,00	0,00	0,00	0,00	0,00	0,00	201.600,00	0,00	0,00	201.600,00	360.000,00
0,00	0,00	0,00	0,00	0,00	0,00	0,00	201.600,00	0,00	0,00	201.600,00	360.000,00
0,00	1.114.365,24	0,00	1.114.365,24	1.114.365,24	0,00	0,00	588.300,00	0,00	0,00	588.300,00	1.114.365,24
0,00	502.500,00	27.646,74	474.853,26	502.500,00	0,00	0,00	284.500,00	64.044,93	0,00	230.455,07	474.853,26
0,00	140.000,00	140.000,00	0,00	140.000,00	0,00	0,00	101.500,00	192.351,38	90.851,38	0,00	0,00
0,00	1.756.865,24	167.646,74	1.589.218,50	1.756.865,24	0,00	0,00	974.300,00	256.396,31	90.851,38	808.755,07	1.589.218,50
0,00	920.286,57	418.854,19	501.432,38	920.286,57	0,00	0,00	1.495.500,00	1.199.529,43	0,00	295.970,57	1.118.447,46

XVI LEGISLATURA — DISEGNI DI LEGGE E RELAZIONI — DOCUMENTI

TITOLI / CATEGORIE		GESTIONE DI COMPETENZA							Differenze rispetto in più
		Previsioni				Somme accertate			
		Previsione iniziale	Variazioni in aumento	Variazioni in diminuzione	Previsione definitiva	Risorse	Rimasti da risuotere	Totale accertamenti	
Codice	Denominazione	1	2	3	4 = (1 + 2 - 3)	5	6	7 = (5 + 6)	8 = (7 - 4)
	Totale categoria 08.103.1.04	616.334,01	848.661,91	67.305,60	1.397.690,32	780.675,24	617.015,08	1.397.690,32	0,00
08.103.1.05	Trasferimenti da Regioni ed Enti locali								
08.103.1.05.001	Finanziamenti delle Regioni per attivita' P.O.R. 2000/2006 e per altre iniziative progettuali	79.375,00	150.436,00	0,00	229.811,00	122.436,00	107.375,00	229.811,00	0,00
08.103.1.05.002	Altri contributi delle regioni e degli enti locali	0,00	143.483,18	0,00	143.483,18	47.363,18	96.120,00	143.483,18	0,00
	Totale categoria 08.103.1.05	79.375,00	293.919,18	0,00	373.294,18	169.799,18	203.495,00	373.294,18	0,00
	Totale Titolo I	965.709,01	1.321.330,66	67.305,60	2.219.734,07	1.039.223,99	1.180.510,08	2.219.734,07	0,00
08.103.2	Compensi per prestazioni di servizi tecnico-scientifici								
08.103.2.01	Entrate per prestazioni di servizi e vendita prodotti								
08.103.2.01.003	Ricerche e servizi commissionati da soggetti privati	783.200,00	1.187.510,56	559.200,00	1.411.510,56	1.283.270,56	128.240,00	1.411.510,56	0,00
08.103.2.01.006	Prestazione di servizi e vendita di prodotti	0,00	24.777,49	0,00	24.777,49	24.777,49	0,00	24.777,49	0,00
	Totale categoria 08.103.2.01	783.200,00	1.212.288,05	559.200,00	1.436.288,05	1.308.048,05	128.240,00	1.436.288,05	0,00
	Totale Titolo II	783.200,00	1.212.288,05	559.200,00	1.436.288,05	1.308.048,05	128.240,00	1.436.288,05	0,00
08.103.3	Entrate diverse								
08.103.3.02	Altre entrate								
08.103.3.02.003	Recuperi e rimborsi diversi	0,00	1.847,23	0,00	1.847,23	1.847,23	0,00	1.847,23	0,00
	Totale categoria 08.103.3.02	0,00	1.847,23	0,00	1.847,23	1.847,23	0,00	1.847,23	0,00
	Totale Titolo III	0,00	1.847,23	0,00	1.847,23	1.847,23	0,00	1.847,23	0,00
	Totale C.d.R. 103	1.748.909,01	2.535.465,94	626.505,60	3.657.869,35	2.349.119,27	1.308.750,08	3.657.869,35	0,00
08.106	VALORIZZAZIONE DEL LEGNO E DELLE SPECIE ARBOREE								
08.106.1	Trasferimenti								
08.106.1.04	Trasferimenti da UE								
08.106.1.04.002	Finanziamenti da Programma Quadro Ricerca U.E.	0,00	0,00	0,00	0,00	0,00	0,00	0,00	0,00
	Totale categoria 08.106.1.04	0,00	0,00	0,00	0,00	0,00	0,00	0,00	0,00
08.106.1.05	Trasferimenti da Regioni ed Enti locali								
08.106.1.05.004	Finanziamenti degli enti locali per iniziative progettuali	457.950,00	580.000,00	0,00	1.037.950,00	0,00	1.037.950,00	1.037.950,00	0,00
	Totale categoria 08.106.1.05	457.950,00	580.000,00	0,00	1.037.950,00	0,00	1.037.950,00	1.037.950,00	0,00
08.106.1.06	Trasferimenti da altri Enti Pubblici								
08.106.1.06.002	Altri finanziamenti degli enti del settore pubblico per iniziative dell'ente	0,00	11.105,94	0,00	11.105,94	11.105,94	0,00	11.105,94	0,00
	Totale categoria 08.106.1.06	0,00	11.105,94	0,00	11.105,94	11.105,94	0,00	11.105,94	0,00
08.106.1.07	Trasferimenti da soggetti privati								
08.106.1.07.003	Altri finanziamenti di soggetti privati per iniziative dell'ente	0,00	28.400,00	0,00	28.400,00	10.650,00	17.750,00	28.400,00	0,00
	Totale categoria 08.106.1.07	0,00	28.400,00	0,00	28.400,00	10.650,00	17.750,00	28.400,00	0,00
	Totale Titolo I	457.950,00	619.505,94	0,00	1.077.455,94	21.755,94	1.055.700,00	1.077.455,94	0,00
08.106.2	Compensi per prestazioni di servizi tecnico-scientifici								
08.106.2.01	Entrate per prestazioni di servizi e vendita prodotti								
08.106.2.01.001	Ricerche e servizi commissionati da amministrazioni pubbliche	0,00	0,00	0,00	0,00	0,00	0,00	0,00	0,00
08.106.2.01.003	Ricerche e servizi commissionati da soggetti privati	50.286,00	24.000,00	0,00	74.286,00	12.000,00	62.286,00	74.286,00	0,00
08.106.2.01.006	Prestazione di servizi e vendita di prodotti	104.500,00	117.284,56	41.956,00	179.828,56	109.051,12	70.777,44	179.828,56	0,00
	Totale categoria 08.106.2.01	154.786,00	141.284,56	41.956,00	254.114,56	121.051,12	133.063,44	254.114,56	0,00
	Totale Titolo II	154.786,00	141.284,56	41.956,00	254.114,56	121.051,12	133.063,44	254.114,56	0,00
	Totale C.d.R. 106	612.736,00	760.790,50	41.956,00	1.331.570,50	142.807,06	1.188.763,44	1.331.570,50	0,00

XVI LEGISLATURA — DISEGNI DI LEGGE E RELAZIONI — DOCUMENTI

Riparto alle previsioni	Residui a inizio esercizio	GESTIONE DEI RESIDUI ATTIVI					GESTIONE DI CASSA				Totale dei residui attivi al termine dell'esercizio
		Riscossi	Rimasti da riscuotere	Totali	Variazioni		Previsione definitiva	Riscossioni	Differenze rispetto alle previsioni		
					in più	in meno			in più	in meno	
9 = (4 - 7)	10	11	12	13 = (11 + 12)	14 = (13 - 10)	15 = (10 - 13)	16	17 = (5 + 11)	18 = (17 - 16)	19 = (16 - 17)	20 = (6 + 12)
0,00	920.286,57	-418.854,19	501.432,38	920.286,57	0,00	0,00	1.495.500,00	1.199.529,43	0,00	295.970,57	1.118.447,46
0,00	819.002,40	154.000,00	665.002,40	819.002,40	0,00	0,00	750.500,00	276.436,00	0,00	474.064,00	772.377,40
0,00	0,00	0,00	0,00	0,00	0,00	0,00	102.700,00	47.363,18	0,00	55.336,82	96.120,00
0,00	819.002,40	154.000,00	665.002,40	819.002,40	0,00	0,00	853.200,00	323.799,18	0,00	529.400,82	868.497,40
0,00	3.496.154,21	740.500,93	2.755.653,28	3.496.154,21	0,00	0,00	3.524.600,00	1.779.724,92	90.851,38	1.835.726,46	3.936.163,36
0,00	2.305.537,68	1.680.535,78	625.001,90	2.305.537,68	0,00	0,00	2.384.500,00	2.963.806,34	579.306,34	0,00	753.241,90
0,00	0,00	0,00	0,00	0,00	0,00	0,00	15.900,00	24.777,49	8.877,49	0,00	0,00
0,00	2.305.537,68	1.680.535,78	625.001,90	2.305.537,68	0,00	0,00	2.400.400,00	2.988.583,83	588.183,83	0,00	753.241,90
0,00	2.305.537,68	1.680.535,78	625.001,90	2.305.537,68	0,00	0,00	2.400.400,00	2.988.583,83	588.183,83	0,00	753.241,90
0,00	0,00	0,00	0,00	0,00	0,00	0,00	0,00	1.847,23	1.847,23	0,00	0,00
0,00	0,00	0,00	0,00	0,00	0,00	0,00	0,00	1.847,23	1.847,23	0,00	0,00
0,00	0,00	0,00	0,00	0,00	0,00	0,00	0,00	1.847,23	1.847,23	0,00	0,00
0,00	5.801.691,89	2.421.036,71	3.380.655,18	5.801.691,89	0,00	0,00	5.925.000,00	4.770.155,98	680.882,44	1.835.726,46	4.689.405,26
0,00	72.251,91	0,00	72.251,91	72.251,91	0,00	0,00	46.600,00	0,00	0,00	46.600,00	72.251,91
0,00	72.251,91	0,00	72.251,91	72.251,91	0,00	0,00	46.600,00	0,00	0,00	46.600,00	72.251,91
0,00	1.313.149,19	52.315,00	1.260.834,19	1.313.149,19	0,00	0,00	1.682.600,00	52.315,00	0,00	1.630.285,00	2.298.784,19
0,00	1.313.149,19	52.315,00	1.260.834,19	1.313.149,19	0,00	0,00	1.682.600,00	52.315,00	0,00	1.630.285,00	2.298.784,19
0,00	0,00	0,00	0,00	0,00	0,00	0,00	8.000,00	11.105,94	3.105,94	0,00	0,00
0,00	0,00	0,00	0,00	0,00	0,00	0,00	8.000,00	11.105,94	3.105,94	0,00	0,00
0,00	10.000,00	10.000,00	0,00	10.000,00	0,00	0,00	24.500,00	20.650,00	0,00	3.850,00	17.750,00
0,00	10.000,00	10.000,00	0,00	10.000,00	0,00	0,00	24.500,00	20.650,00	0,00	3.850,00	17.750,00
0,00	1.395.401,10	62.315,00	1.333.086,10	1.395.401,10	0,00	0,00	1.761.700,00	84.070,94	3.105,94	1.680.735,00	2.388.786,10
0,00	140.959,08	140.959,08	0,00	140.959,08	0,00	0,00	90.400,00	140.959,08	50.559,08	0,00	0,00
0,00	224.372,40	4.800,00	219.572,40	224.372,40	0,00	0,00	191.600,00	16.800,00	0,00	174.800,00	281.858,40
0,00	108.832,52	70.338,84	38.493,68	108.832,52	0,00	0,00	185.800,00	179.389,96	0,00	6.410,04	109.271,12
0,00	474.164,00	216.097,92	258.066,08	474.164,00	0,00	0,00	467.800,00	337.149,04	50.559,08	181.210,04	391.129,52
0,00	474.164,00	216.097,92	258.066,08	474.164,00	0,00	0,00	467.800,00	337.149,04	50.559,08	181.210,04	391.129,52
0,00	1.869.565,10	278.412,92	1.591.152,18	1.869.565,10	0,00	0,00	2.229.500,00	421.219,98	53.665,02	1.861.945,04	2.779.915,62

XVI LEGISLATURA — DISEGNI DI LEGGE E RELAZIONI — DOCUMENTI

TITOLI / CATEGORIE		GESTIONE DI COMPETENZA							Differenze rispetto in più
		Previsioni			Somme accertate				
Codice	Denominazione	Previsione iniziale	Variazioni in aumento	Variazioni in diminuzione	Previsione definitiva	Riscosse	Rimasti da risuottere	Totale accertamenti	
		1	2	3	4 = (1 + 2 - 3)	5	6	7 = (5 + 6)	8 = (7 - 4)
08.508	DIPARTIMENTO SISTEMI DI PRODUZIONE								
08.508.1	Trasferimenti								
08.508.1.06	Trasferimenti da altri Enti Pubblici								
08.508.1.06.002	Altri finanziamenti degli enti del settore pubblico per iniziative dell'ente	0,00	0,00	0,00	0,00	0,00	0,00	0,00	0,00
	Totale categoria 08.508.1.06	0,00	0,00	0,00	0,00	0,00	0,00	0,00	0,00
	Totale Titolo I	0,00	0,00	0,00	0,00	0,00	0,00	0,00	0,00
08.508.3	Entrate diverse								
08.508.3.02	Altre entrate								
08.508.3.02.003	Recuperi e rimborsi diversi	0,00	21,60	0,00	21,60	21,60	0,00	21,60	0,00
	Totale categoria 08.508.3.02	0,00	21,60	0,00	21,60	21,60	0,00	21,60	0,00
	Totale Titolo III	0,00	21,60	0,00	21,60	21,60	0,00	21,60	0,00
	Totale C.d.R. 508	0,00	21,60	0,00	21,60	21,60	0,00	21,60	0,00
	Totale 08 - SISTEMI DI PRODUZIONE	7.537.252,46	7.631.988,19	2.369.684,94	12.799.555,71	7.139.595,88	5.659.959,83	12.799.555,71	12.500,00
09	TECNOLOGIE DELL'INFORMAZIONE E DELLE COMUNICAZIONI								
09.003	ANALISI DEI SISTEMI ED INFORMATICA "A. Ruberti"								
09.003.1	Trasferimenti								
09.003.1.02	Trasferimenti da MUR								
09.003.1.02.004	Finanziamento del M.I.U.R. di cui alle leggi 95/1995, 449/1997, 204/1998 e 388/2000	10.199,00	0,00	10.199,00	0,00	0,00	0,00	0,00	0,00
	Totale categoria 09.003.1.02	10.199,00	0,00	10.199,00	0,00	0,00	0,00	0,00	0,00
09.003.1.04	Trasferimenti da UE								
09.003.1.04.002	Finanziamenti da Programma Quadro Ricerca U.E.	229.885,00	81.225,48	100.000,00	211.110,48	211.110,48	0,00	211.110,48	0,00
	Totale categoria 09.003.1.04	229.885,00	81.225,48	100.000,00	211.110,48	211.110,48	0,00	211.110,48	0,00
	Totale Titolo I	240.084,00	81.225,48	110.199,00	211.110,48	211.110,48	0,00	211.110,48	0,00
09.003.2	Compensi per prestazioni di servizi tecnico-scientifici								
09.003.2.01	Entrate per prestazioni di servizi e vendita prodotti								
09.003.2.01.003	Ricerche e servizi commissionati da soggetti privati	24.600,00	636,00	0,00	25.236,00	25.236,00	0,00	25.236,00	0,00
	Totale categoria 09.003.2.01	24.600,00	636,00	0,00	25.236,00	25.236,00	0,00	25.236,00	0,00
	Totale Titolo II	24.600,00	636,00	0,00	25.236,00	25.236,00	0,00	25.236,00	0,00
09.003.3	Entrate diverse								
09.003.3.02	Altre entrate								
09.003.3.02.003	Recuperi e rimborsi diversi	0,00	2.634,13	0,00	2.634,13	2.634,13	0,00	2.634,13	0,00
	Totale categoria 09.003.3.02	0,00	2.634,13	0,00	2.634,13	2.634,13	0,00	2.634,13	0,00
	Totale Titolo III	0,00	2.634,13	0,00	2.634,13	2.634,13	0,00	2.634,13	0,00
	Totale C.d.R. 003	264.684,00	84.495,61	110.199,00	238.980,61	238.980,61	0,00	238.980,61	0,00
09.004	APPLICAZIONI DEL CALCOLO "M. Picone"								
09.004.1	Trasferimenti								
09.004.1.02	Trasferimenti da MUR								
09.004.1.02.004	Finanziamento del M.I.U.R. di cui alle leggi 95/1995, 449/1997, 204/1998 e 388/2000	130.666,00	0,00	130.666,00	0,00	0,00	0,00	0,00	0,00

XVI LEGISLATURA — DISEGNI DI LEGGE E RELAZIONI — DOCUMENTI

Riparto alle previsioni	Residui a inizio esercizio	GESTIONE DEI RESIDUI ATTIVI					GESTIONE DI CASSA				Totale dei residui attivi al termine dell'esercizio
		Riscossi	Rimasti da riscuotere	Totali	Variazioni		Previsione definitiva	Riscussioni	Differenze rispetto alle previsioni		
					in più	in meno			in più	in meno	
9 = (4 - 7)	10	11	12	13 = (11 + 12)	14 = (13 - 10)	15 = (10 - 13)	16	17 = (5 + 11)	18 = (17 - 16)	19 = (16 - 17)	20 = (6 + 12)
0,00	0,00	0,00	0,00	0,00	0,00	0,00	0,00	0,00	0,00	0,00	0,00
0,00	2.363,09	0,00	2.363,09	2.363,09	0,00	0,00	22.200,00	0,00	0,00	22.200,00	38.363,09
0,00	2.363,09	0,00	2.363,09	2.363,09	0,00	0,00	22.200,00	0,00	0,00	22.200,00	38.363,09
0,00	0,00	0,00	0,00	0,00	0,00	0,00	400,00	500,00	100,00	0,00	0,00
0,00	0,00	0,00	0,00	0,00	0,00	0,00	400,00	500,00	100,00	0,00	0,00
0,00	33.094,47	33.094,47	0,00	33.094,47	0,00	0,00	24.600,00	38.790,34	14.190,34	0,00	0,00
0,00	33.094,47	33.094,47	0,00	33.094,47	0,00	0,00	24.600,00	38.790,34	14.190,34	0,00	0,00
0,00	35.457,56	33.094,47	2.363,09	35.457,56	0,00	0,00	47.200,00	39.290,34	14.290,34	22.200,00	38.363,09
0,00	500,00	500,00	0,00	500,00	0,00	0,00	300,00	500,00	200,00	0,00	0,00
0,00	500,00	500,00	0,00	500,00	0,00	0,00	300,00	500,00	200,00	0,00	0,00
0,00	500,00	500,00	0,00	500,00	0,00	0,00	300,00	500,00	200,00	0,00	0,00
0,00	0,00	0,00	0,00	0,00	0,00	0,00	0,00	233,20	233,20	0,00	0,00
0,00	0,00	0,00	0,00	0,00	0,00	0,00	0,00	233,20	233,20	0,00	0,00
0,00	0,00	0,00	0,00	0,00	0,00	0,00	0,00	233,20	233,20	0,00	0,00
0,00	35.957,56	33.594,47	2.363,09	35.957,56	0,00	0,00	47.500,00	40.023,54	14.723,54	22.200,00	38.363,09
0,00	291.000,00	71.000,00	220.000,00	291.000,00	0,00	0,00	889.000,00	217.209,96	0,00	671.790,04	483.608,20
0,00	291.000,00	71.000,00	220.000,00	291.000,00	0,00	0,00	889.000,00	217.209,96	0,00	671.790,04	483.608,20
0,00	107.681,28	0,00	107.681,28	107.681,28	0,00	0,00	62.200,00	0,00	0,00	62.200,00	107.681,28
0,00	0,00	0,00	0,00	0,00	0,00	0,00	14.000,00	24.150,00	10.150,00	0,00	0,00
0,00	0,00	0,00	0,00	0,00	0,00	0,00	0,00	0,00	0,00	0,00	0,00
0,00	107.681,28	0,00	107.681,28	107.681,28	0,00	0,00	76.200,00	24.150,00	10.150,00	62.200,00	107.681,28
0,00	0,00	0,00	0,00	0,00	0,00	0,00	0,00	0,00	0,00	0,00	0,00
0,00	0,00	0,00	0,00	0,00	0,00	0,00	0,00	0,00	0,00	0,00	0,00
0,00	398.681,28	71.000,00	327.681,28	398.681,28	0,00	0,00	965.200,00	241.359,96	10.150,00	733.990,04	591.289,48
0,00	0,00	0,00	0,00	0,00	0,00	0,00	13.300,00	20.126,60	6.826,60	0,00	0,00
699,00	294.600,00	232.500,00	62.100,00	294.600,00	0,00	0,00	435.600,00	558.500,00	122.900,00	0,00	102.100,00
0,00	5.328,42	2.400,00	2.928,42	5.328,42	0,00	0,00	3.500,00	2.400,00	0,00	1.100,00	2.928,42

XVI LEGISLATURA — DISEGNI DI LEGGE E RELAZIONI — DOCUMENTI

Riduzione alle previsioni in meno	Residui a inizio esercizio	GESTIONE DEI RESIDUI ATTIVI					GESTIONE DI CASSA				Totale dei residui attivi al termine dell'esercizio
		Riscossi	Rimasti da riscuotere	Totali	Variazioni		Previsione definitiva	Riscossioni	Differenze rispetto alle previsioni		
					in più	in meno			in più	in meno	
9 = (4 - 7)	10	11	12	13 = (11 + 12)	14 = (13 - 10)	15 = (10 - 13)	16	17 = (5 + 11)	18 = (17 - 16)	19 = (16 - 17)	20 = (6 + 12)
699,00	299.928,42	234.900,00	65.028,42	299.928,42	0,00	0,00	452.400,00	581.026,60	129.726,60	1.100,00	105.028,42
699,00	299.928,42	234.900,00	65.028,42	299.928,42	0,00	0,00	452.400,00	581.026,60	129.726,60	1.100,00	105.028,42
0,00	0,00	0,00	0,00	0,00	0,00	0,00	0,00	1.837,33	1.837,33	0,00	699,00
0,00	116.177,00	113.635,00	2.542,00	116.177,00	0,00	0,00	0,00	113.635,00	113.635,00	0,00	42.542,00
0,00	116.177,00	113.635,00	2.542,00	116.177,00	0,00	0,00	0,00	115.472,33	115.472,33	0,00	43.241,00
0,00	116.177,00	113.635,00	2.542,00	116.177,00	0,00	0,00	0,00	115.472,33	115.472,33	0,00	43.241,00
699,00	814.786,70	419.535,00	395.251,70	814.786,70	0,00	0,00	1.417.600,00	937.858,89	255.348,93	735.090,04	739.558,90
0,00	0,00	0,00	0,00	0,00	0,00	0,00	85.100,00	122.280,00	37.180,00	0,00	25.000,00
0,00	0,00	0,00	0,00	0,00	0,00	0,00	85.100,00	122.280,00	37.180,00	0,00	25.000,00
0,00	0,00	0,00	0,00	0,00	0,00	0,00	10.400,00	19.684,44	9.284,44	0,00	0,00
0,00	0,00	0,00	0,00	0,00	0,00	0,00	10.400,00	19.684,44	9.284,44	0,00	0,00
0,00	0,00	0,00	0,00	0,00	0,00	0,00	23.100,00	62.450,00	39.350,00	0,00	12.550,00
0,00	0,00	0,00	0,00	0,00	0,00	0,00	23.100,00	62.450,00	39.350,00	0,00	12.550,00
0,00	0,00	0,00	0,00	0,00	0,00	0,00	118.600,00	204.414,44	85.814,44	0,00	37.550,00
0,00	0,00	0,00	0,00	0,00	0,00	0,00	118.600,00	204.414,44	85.814,44	0,00	37.550,00
0,00	9.963,53	9.963,53	0,00	9.963,53	0,00	0,00	5.300,00	9.963,53	4.663,53	0,00	0,00
0,00	9.963,53	9.963,53	0,00	9.963,53	0,00	0,00	5.300,00	9.963,53	4.663,53	0,00	0,00
0,00	75.855,00	37.927,50	37.927,50	75.855,00	0,00	0,00	57.300,00	37.927,50	0,00	19.372,50	37.927,50
0,00	75.855,00	37.927,50	37.927,50	75.855,00	0,00	0,00	57.300,00	37.927,50	0,00	19.372,50	37.927,50
0,00	85.818,53	47.891,03	37.927,50	85.818,53	0,00	0,00	62.600,00	47.891,03	4.663,53	19.372,50	37.927,50
0,00	353.972,57	281.468,37	72.504,20	353.972,57	0,00	0,00	234.900,00	283.954,48	49.054,48	0,00	72.504,20
0,00	294.000,00	36.000,00	258.000,00	294.000,00	0,00	0,00	237.300,00	36.000,00	0,00	201.300,00	324.000,00
0,00	647.972,57	317.468,37	330.504,20	647.972,57	0,00	0,00	472.200,00	319.954,48	49.054,48	201.300,00	396.504,20
0,00	647.972,57	317.468,37	330.504,20	647.972,57	0,00	0,00	472.200,00	319.954,48	49.054,48	201.300,00	396.504,20
0,00	733.791,10	365.359,40	368.431,70	733.791,10	0,00	0,00	534.800,00	367.845,51	53.718,01	220.672,50	434.431,70

XVI LEGISLATURA — DISEGNI DI LEGGE E RELAZIONI — DOCUMENTI

Riduzione alle previsioni in meno	Residui a inizio esercizio	GESTIONE DEI RESIDUI ATTIVI					GESTIONE DI CASSA				Totale dei residui attivi al termine dell'esercizio
		Riscossi	Rimasti da riscuotere	Totali	Variazioni		Previsione definitiva	Riscossioni	Differenze rispetto alle previsioni		
					in più	in meno			in più	in meno	
9 = (4 - 7)	10	11	12	13 = (11 + 12)	14 = (13 - 10)	15 = (10 - 13)	16	17 = (5 + 11)	18 = (17 - 16)	19 = (16 - 17)	20 = (6 + 12)
0,00	0,00	0,00	0,00	0,00	0,00	0,00	0,00	0,00	0,00	0,00	0,00
0,00	0,00	0,00	0,00	0,00	0,00	0,00	0,00	0,00	0,00	0,00	0,00
0,00	0,00	0,00	0,00	0,00	0,00	0,00	3.300,00	10.800,00	7.500,00	0,00	0,00
0,00	0,00	0,00	0,00	0,00	0,00	0,00	3.300,00	10.800,00	7.500,00	0,00	0,00
0,00	0,00	0,00	0,00	0,00	0,00	0,00	3.300,00	10.800,00	7.500,00	0,00	0,00
0,00	0,00	0,00	0,00	0,00	0,00	0,00	9.900,00	6.000,00	0,00	3.900,00	9.000,00
0,00	0,00	0,00	0,00	0,00	0,00	0,00	9.900,00	6.000,00	0,00	3.900,00	9.000,00
0,00	0,00	0,00	0,00	0,00	0,00	0,00	9.900,00	6.000,00	0,00	3.900,00	9.000,00
0,00	0,00	0,00	0,00	0,00	0,00	0,00	13.200,00	16.800,00	7.500,00	3.900,00	9.000,00
0,00	50.000,00	0,00	50.000,00	50.000,00	0,00	0,00	126.900,00	0,00	0,00	126.900,00	100.000,00
0,00	50.000,00	0,00	50.000,00	50.000,00	0,00	0,00	126.900,00	0,00	0,00	126.900,00	100.000,00
0,00	105.682,00	0,00	105.682,00	105.682,00	0,00	0,00	61.100,00	0,00	0,00	61.100,00	105.682,00
0,00	105.682,00	0,00	105.682,00	105.682,00	0,00	0,00	61.100,00	0,00	0,00	61.100,00	105.682,00
0,00	0,00	0,00	0,00	0,00	0,00	0,00	28.300,00	53.659,74	25.359,74	0,00	0,00
0,00	0,00	0,00	0,00	0,00	0,00	0,00	34.700,00	66.329,78	31.629,78	0,00	0,00
0,00	0,00	0,00	0,00	0,00	0,00	0,00	63.000,00	119.989,52	56.989,52	0,00	0,00
409.979,50	0,00	0,00	0,00	0,00	0,00	0,00	0,00	0,00	0,00	0,00	0,00
0,00	0,00	0,00	0,00	0,00	0,00	0,00	6.500,00	8.660,77	2.160,77	0,00	0,00
409.979,50	0,00	0,00	0,00	0,00	0,00	0,00	6.500,00	8.660,77	2.160,77	0,00	0,00
0,00	0,00	0,00	0,00	0,00	0,00	0,00	145.300,00	471.093,20	325.793,20	0,00	0,00
0,00	0,00	0,00	0,00	0,00	0,00	0,00	145.300,00	471.093,20	325.793,20	0,00	0,00
409.979,50	155.682,00	0,00	155.682,00	155.682,00	0,00	0,00	402.800,00	599.743,49	384.943,49	188.000,00	205.682,00
0,00	33.500,00	33.500,00	0,00	33.500,00	0,00	0,00	70.500,00	104.536,00	34.036,00	0,00	2.325,97
0,00	179.400,00	106.200,00	73.200,00	179.400,00	0,00	0,00	398.000,00	284.400,00	0,00	113.600,00	319.200,00
0,00	212.900,00	139.700,00	73.200,00	212.900,00	0,00	0,00	468.500,00	388.936,00	34.036,00	113.600,00	321.525,97
0,00	212.900,00	139.700,00	73.200,00	212.900,00	0,00	0,00	468.500,00	388.936,00	34.036,00	113.600,00	321.525,97

XVI LEGISLATURA — DISEGNI DI LEGGE E RELAZIONI — DOCUMENTI

TITOLI / CATEGORIE		GESTIONE DI COMPETENZA							
		Previsioni			Somme accertate			Differenze rispetto	
Codice	Denominazione	Previsione iniziale	Variazioni in aumento	Variazioni in diminuzione	Previsione definitiva	Riscosse	Rimasti da riscuotere	Totale accertamenti	in più
		1	2	3	4 = (1 + 2 - 3)	5	6	7 = (5 + 6)	8 = (7 - 4)
09.029.3.02.003	Recuperi e rimborsi diversi	0,00	3.140,81	0,00	3.140,81	3.140,81	0,00	3.140,81	0,00
	Totale categoria 09.029.3.02	0,00	3.140,81	0,00	3.140,81	3.140,81	0,00	3.140,81	0,00
	Totale Titolo III	0,00	3.140,81	0,00	3.140,81	3.140,81	0,00	3.140,81	0,00
	Totale C.d.R. 029	794.012,30	520.466,77	164.032,80	1.150.446,27	852.120,30	298.325,97	1.150.446,27	409.979,50
	09.032 FISICA APPLICATA "N. Carrara"								
	09.032.1 Trasferimenti								
	09.032.1.04 Trasferimenti da UE								
09.032.1.04.002	Finanziamenti da Programma Quadro Ricerca U.H.	124.749,14	0,00	0,00	124.749,14	0,00	124.749,14	124.749,14	0,00
	Totale categoria 09.032.1.04	124.749,14	0,00	0,00	124.749,14	0,00	124.749,14	124.749,14	0,00
	09.032.1.05 Trasferimenti da Regioni ed Enti locali								
09.032.1.05.001	Finanziamenti delle Regioni per attivita' P.O.R. 2000/2006 e per altre iniziative progettuali	0,00	92.539,26	0,00	92.539,26	0,00	92.539,26	92.539,26	0,00
	Totale categoria 09.032.1.05	0,00	92.539,26	0,00	92.539,26	0,00	92.539,26	92.539,26	0,00
	09.032.1.06 Trasferimenti da altri Enti Pubblici								
09.032.1.06.002	Altri finanziamenti degli enti del settore pubblico per iniziative dell'ente	200.000,00	50.000,00	55.000,00	195.000,00	70.998,19	124.001,81	195.000,00	0,00
	Totale categoria 09.032.1.06	200.000,00	50.000,00	55.000,00	195.000,00	70.998,19	124.001,81	195.000,00	0,00
	09.032.1.07 Trasferimenti da soggetti privati								
09.032.1.07.003	Altri finanziamenti di soggetti privati per iniziative dell'ente	0,00	55.000,00	0,00	55.000,00	19.172,91	35.827,09	55.000,00	0,00
	Totale categoria 09.032.1.07	0,00	55.000,00	0,00	55.000,00	19.172,91	35.827,09	55.000,00	0,00
	Totale Titolo I	324.749,14	197.539,26	55.000,00	467.288,40	90.171,10	377.117,30	467.288,40	0,00
	09.032.2 Compensi per prestazioni di servizi tecnico-scientifici								
	09.032.2.01 Entrate per prestazioni di servizi e vendita prodotti								
09.032.2.01.003	Ricerche e servizi commissionati da soggetti privati	125.725,44	7.551,42	0,00	133.276,86	43.414,76	89.862,10	133.276,86	0,00
09.032.2.01.006	Prestazione di servizi e vendita di prodotti	0,00	1.440,00	0,00	1.440,00	0,00	1.440,00	1.440,00	0,00
	Totale categoria 09.032.2.01	125.725,44	8.991,42	0,00	134.716,86	43.414,76	91.302,10	134.716,86	0,00
	Totale Titolo II	125.725,44	8.991,42	0,00	134.716,86	43.414,76	91.302,10	134.716,86	0,00
	09.032.3 Entrate diverse								
	09.032.3.02 Altre entrate								
09.032.3.02.003	Recuperi e rimborsi diversi	0,00	25,44	0,00	25,44	25,44	0,00	25,44	0,00
	Totale categoria 09.032.3.02	0,00	25,44	0,00	25,44	25,44	0,00	25,44	0,00
	Totale Titolo III	0,00	25,44	0,00	25,44	25,44	0,00	25,44	0,00
	Totale C.d.R. 032	450.474,58	206.556,12	55.000,00	602.030,70	133.611,30	468.419,40	602.030,70	0,00
	09.043 GEOSCIENZE E GEORISORSE								
	09.043.1 Trasferimenti								
	09.043.1.05 Trasferimenti da Regioni ed Enti locali								
09.043.1.05.002	Altri contributi delle regioni e degli enti locali	115.465,00	0,00	70.465,00	45.000,00	45.000,00	0,00	45.000,00	0,00
	Totale categoria 09.043.1.05	115.465,00	0,00	70.465,00	45.000,00	45.000,00	0,00	45.000,00	0,00
	09.043.1.06 Trasferimenti da altri Enti Pubblici								
09.043.1.06.002	Altri finanziamenti degli enti del settore pubblico per iniziative dell'ente	0,00	121.946,00	0,00	121.946,00	121.946,00	0,00	121.946,00	0,00
	Totale categoria 09.043.1.06	0,00	121.946,00	0,00	121.946,00	121.946,00	0,00	121.946,00	0,00
	09.043.1.07 Trasferimenti da soggetti privati								
09.043.1.07.003	Altri finanziamenti di soggetti privati per iniziative dell'ente	0,00	8.400,00	0,00	8.400,00	8.400,00	0,00	8.400,00	0,00

XVI LEGISLATURA — DISEGNI DI LEGGE E RELAZIONI — DOCUMENTI

Riferito alle previsioni in meno	Residui a inizio esercizio	GESTIONE DEI RESIDUI ATTIVI					GESTIONE DI CASSA				Totale dei residui attivi al termine dell'esercizio
		Riscossi	Rimasti da riscuotere	Totali	Variazioni		Previsione definitiva	Riscossioni	Differenze rispetto alle previsioni		
					in più	in meno			in più	in meno	
9 = (4 - 7)	10	11	12	13 = (11 + 12)	14 = (13 - 10)	15 = (10 - 13)	16	17 = (5 + 11)	18 = (17 - 16)	19 = (16 - 17)	20 = (6 + 12)
0,00	0,00	0,00	0,00	0,00	0,00	0,00	0,00	3.140,81	3.140,81	0,00	0,00
0,00	0,00	0,00	0,00	0,00	0,00	0,00	0,00	3.140,81	3.140,81	0,00	0,00
0,00	0,00	0,00	0,00	0,00	0,00	0,00	0,00	3.140,81	3.140,81	0,00	0,00
409.979,50	368.582,00	139.700,00	228.882,00	368.582,00	0,00	0,00	871.300,00	991.820,30	422.120,30	301.600,00	527.207,97
0,00	6.804,21	0,00	6.804,21	6.804,21	0,00	0,00	69.400,00	0,00	0,00	69.400,00	131.553,35
0,00	6.804,21	0,00	6.804,21	6.804,21	0,00	0,00	69.400,00	0,00	0,00	69.400,00	131.553,35
0,00	65.454,78	59.217,68	6.237,10	65.454,78	0,00	0,00	119.300,00	59.217,68	0,00	60.082,32	98.776,36
0,00	65.454,78	59.217,68	6.237,10	65.454,78	0,00	0,00	119.300,00	59.217,68	0,00	60.082,32	98.776,36
0,00	54.504,65	54.504,65	0,00	54.504,65	0,00	0,00	158.300,00	125.502,84	0,00	32.797,16	124.001,81
0,00	54.504,65	54.504,65	0,00	54.504,65	0,00	0,00	158.300,00	125.502,84	0,00	32.797,16	124.001,81
0,00	0,00	0,00	0,00	0,00	0,00	0,00	17.000,00	19.172,91	2.172,91	0,00	35.827,09
0,00	0,00	0,00	0,00	0,00	0,00	0,00	17.000,00	19.172,91	2.172,91	0,00	35.827,09
0,00	126.763,64	113.722,33	13.041,31	126.763,64	0,00	0,00	364.000,00	203.893,43	2.172,91	162.279,48	390.158,61
0,00	146.269,89	54.587,90	91.681,99	146.269,89	0,00	0,00	184.200,00	98.002,66	0,00	86.197,34	181.544,09
0,00	3.600,00	3.600,00	0,00	3.600,00	0,00	0,00	3.300,00	3.600,00	300,00	0,00	1.440,00
0,00	149.869,89	58.187,90	91.681,99	149.869,89	0,00	0,00	187.500,00	101.602,66	300,00	86.197,34	182.984,09
0,00	149.869,89	58.187,90	91.681,99	149.869,89	0,00	0,00	187.500,00	101.602,66	300,00	86.197,34	182.984,09
0,00	0,00	0,00	0,00	0,00	0,00	0,00	0,00	25,44	25,44	0,00	0,00
0,00	0,00	0,00	0,00	0,00	0,00	0,00	0,00	25,44	25,44	0,00	0,00
0,00	0,00	0,00	0,00	0,00	0,00	0,00	0,00	25,44	25,44	0,00	0,00
0,00	276.633,53	171.910,23	104.723,30	276.633,53	0,00	0,00	551.500,00	305.521,53	2.498,35	248.476,82	573.142,70
0,00	0,00	0,00	0,00	0,00	0,00	0,00	34.000,00	45.000,00	11.000,00	0,00	0,00
0,00	0,00	0,00	0,00	0,00	0,00	0,00	34.000,00	45.000,00	11.000,00	0,00	0,00
0,00	0,00	0,00	0,00	0,00	0,00	0,00	77.400,00	121.946,00	44.546,00	0,00	0,00
0,00	0,00	0,00	0,00	0,00	0,00	0,00	77.400,00	121.946,00	44.546,00	0,00	0,00
0,00	0,00	0,00	0,00	0,00	0,00	0,00	2.600,00	8.400,00	5.800,00	0,00	0,00

XVI LEGISLATURA — DISEGNI DI LEGGE E RELAZIONI — DOCUMENTI

Totale alle previsioni in meno	Residui a inizio esercizio	GESTIONE DEI RESIDUI ATTIVI					GESTIONE DI CASSA				Totale dei residui attivi al termine dell'esercizio
		Riscosti	Rimasti da riscuotere	Totali	Variazioni		Previsione definitiva	Riscossioni	Differenze rispetto alle previsioni		
					in più	in meno			in più	in meno	
9 = (4 - 7)	10	11	12	13 = (11 + 12)	14 = (13 - 10)	15 = (10 - 13)	16	17 = (5 + 11)	18 = (17 - 16)	19 = (16 - 17)	20 = (6 + 12)
0,00	0,00	0,00	0,00	0,00	0,00	0,00	2.600,00	8.400,00	5.800,00	0,00	0,00
0,00	0,00	0,00	0,00	0,00	0,00	0,00	114.000,00	175.346,00	61.346,00	0,00	0,00
0,00	0,00	0,00	0,00	0,00	0,00	0,00	24.500,00	25.366,71	866,71	0,00	11.652,89
0,00	3.600,00	3.600,00	0,00	3.600,00	0,00	0,00	84.800,00	95.007,60	10.207,60	0,00	33.498,36
0,00	3.600,00	3.600,00	0,00	3.600,00	0,00	0,00	109.300,00	120.374,31	11.074,31	0,00	45.151,25
0,00	3.600,00	3.600,00	0,00	3.600,00	0,00	0,00	109.300,00	120.374,31	11.074,31	0,00	45.151,25
0,00	3.600,00	3.600,00	0,00	3.600,00	0,00	0,00	223.300,00	295.720,31	72.420,31	0,00	45.151,25
0,00	101.249,18	84.840,22	16.408,96	101.249,18	0,00	0,00	343.200,00	583.534,19	240.334,19	0,00	66.408,96
0,00	7,75	0,00	7,75	7,75	0,00	0,00	0,00	0,00	0,00	0,00	7,75
0,00	101.256,93	84.840,22	16.416,71	101.256,93	0,00	0,00	343.200,00	583.534,19	240.334,19	0,00	66.416,71
0,00	17.284,99	17.284,99	0,00	17.284,99	0,00	0,00	43.500,00	57.284,99	13.784,99	0,00	0,00
0,00	17.284,99	17.284,99	0,00	17.284,99	0,00	0,00	43.500,00	57.284,99	13.784,99	0,00	0,00
0,00	0,00	0,00	0,00	0,00	0,00	0,00	14.300,00	0,00	0,00	14.300,00	22.500,00
0,00	0,00	0,00	0,00	0,00	0,00	0,00	14.300,00	0,00	0,00	14.300,00	22.500,00
0,00	10.000,00	10.000,00	0,00	10.000,00	0,00	0,00	3.000,00	10.000,00	7.000,00	0,00	0,00
0,00	10.000,00	10.000,00	0,00	10.000,00	0,00	0,00	3.000,00	10.000,00	7.000,00	0,00	0,00
0,00	128.541,92	112.125,21	16.416,71	128.541,92	0,00	0,00	404.000,00	650.819,18	261.119,18	14.300,00	88.916,71
0,00	11.232,84	11.049,78	183,06	11.232,84	0,00	0,00	16.500,00	23.273,11	6.773,11	0,00	1.664,65
0,00	4,00	0,00	4,00	4,00	0,00	0,00	0,00	0,00	0,00	0,00	4,00
0,00	1.317.226,16	827.766,75	489.459,41	1.317.226,16	0,00	0,00	7.546.200,00	9.844.320,92	2.298.120,92	0,00	1.602.050,47
0,00	1.106,24	0,00	1.106,24	1.106,24	0,00	0,00	700,00	0,00	0,00	700,00	1.106,24
0,00	1.329.569,24	838.816,53	490.752,71	1.329.569,24	0,00	0,00	7.563.400,00	9.867.594,03	2.304.894,03	700,00	1.604.825,36
0,00	1.329.569,24	838.816,53	490.752,71	1.329.569,24	0,00	0,00	7.563.400,00	9.867.594,03	2.304.894,03	700,00	1.604.825,36
0,00	630,95	330,95	300,00	630,95	0,00	0,00	0,00	2.130,95	2.130,95	0,00	2.700,00
0,00	0,00	0,00	0,00	0,00	0,00	0,00	0,00	1.435,50	1.435,50	0,00	1.060,94
0,00	630,95	330,95	300,00	630,95	0,00	0,00	0,00	3.566,45	3.566,45	0,00	3.760,94
0,00	630,95	330,95	300,00	630,95	0,00	0,00	0,00	3.566,45	3.566,45	0,00	3.760,94
0,00	1.458.742,11	951.272,69	507.469,42	1.458.742,11	0,00	0,00	7.967.400,00	10.521.979,66	2.569.579,66	15.000,00	1.697.503,01

XVI LEGISLATURA — DISEGNI DI LEGGE E RELAZIONI — DOCUMENTI

TITOLI / CATEGORIE		GESTIONE DI COMPETENZA							
		Previsioni				Somme accertate		Differenze rispet in più	
		Previsione iniziale	Variazioni in aumento	Variazioni in diminuzione	Previsione definitiva	Risorse	Rimasti da riscuotere		Totale accertamenti
1	2	3	4 = (1 + 2 - 3)	5	6	7 = (5 + 6)	8 = (7 - 4)		
09.048.2	Compensi per prestazioni di servizi tecnico-scientifici								
09.048.2.01	Entrate per prestazioni di servizi e vendita prodotti								
09.048.2.01.002	Ricerche e servizi commissionati da organismi internazionali	0,00	2.049,64	0,00	2.049,64	2.049,64	0,00	2.049,64	0,00
09.048.2.01.003	Ricerche e servizi commissionati da soggetti privati	0,00	42.240,00	0,00	42.240,00	42.240,00	0,00	42.240,00	0,00
	Totale categoria 09.048.2.01	0,00	44.289,64	0,00	44.289,64	44.289,64	0,00	44.289,64	0,00
	Totale Titolo II	0,00	44.289,64	0,00	44.289,64	44.289,64	0,00	44.289,64	0,00
	Totale C.d.R. 048	0,00	44.289,64	0,00	44.289,64	44.289,64	0,00	44.289,64	0,00
09.050	MATEMATICA APPLICATA E TECNOLOGIE INFORMATICHE								
09.050.1	Trasferimenti								
09.050.1.02	Trasferimenti da MUR								
09.050.1.02.004	Finanziamento del M.I.U.R. di cui alle leggi 95/1995, 449/1997, 204/1998 e 388/2000	40.000,00	25.370,00	33.574,84	31.795,16	25.370,00	6.425,16	31.795,16	0,00
	Totale categoria 09.050.1.02	40.000,00	25.370,00	33.574,84	31.795,16	25.370,00	6.425,16	31.795,16	0,00
09.050.1.04	Trasferimenti da UE								
09.050.1.04.002	Finanziamenti da Programma Quadro Ricerca U.E.	27.000,00	36.951,19	0,00	63.951,19	63.951,19	0,00	63.951,19	0,00
	Totale categoria 09.050.1.04	27.000,00	36.951,19	0,00	63.951,19	63.951,19	0,00	63.951,19	0,00
09.050.1.05	Trasferimenti da Regioni ed Enti locali								
09.050.1.05.001	Finanziamenti delle Regioni per attivita' P.O.R. 2000/2006 e per altre iniziative progettuali	20.000,00	0,00	10.401,75	9.598,25	9.598,25	0,00	9.598,25	0,00
	Totale categoria 09.050.1.05	20.000,00	0,00	10.401,75	9.598,25	9.598,25	0,00	9.598,25	0,00
09.050.1.06	Trasferimenti da altri Enti Pubblici								
09.050.1.06.002	Altri finanziamenti degli enti del settore pubblico per iniziative dell'ente	0,00	27.500,00	0,00	27.500,00	27.500,00	0,00	27.500,00	0,00
	Totale categoria 09.050.1.06	0,00	27.500,00	0,00	27.500,00	27.500,00	0,00	27.500,00	0,00
	Totale Titolo I	87.000,00	89.821,19	43.976,59	132.844,60	126.419,44	6.425,16	132.844,60	0,00
09.050.2	Compensi per prestazioni di servizi tecnico-scientifici								
09.050.2.01	Entrate per prestazioni di servizi e vendita prodotti								
09.050.2.01.001	Ricerche e servizi commissionati da amministrazioni pubbliche	0,00	9.999,60	0,00	9.999,60	0,00	9.999,60	9.999,60	0,00
09.050.2.01.003	Ricerche e servizi commissionati da soggetti privati	26.000,00	9.035,61	0,00	35.035,61	35.035,61	0,00	35.035,61	0,00
09.050.2.01.006	Prestazione di servizi e vendita di prodotti	0,00	37.464,19	0,00	37.464,19	37.464,19	0,00	37.464,19	0,00
	Totale categoria 09.050.2.01	26.000,00	56.499,40	0,00	82.499,40	72.499,80	9.999,60	82.499,40	0,00
	Totale Titolo II	26.000,00	56.499,40	0,00	82.499,40	72.499,80	9.999,60	82.499,40	0,00
	Totale C.d.R. 050	113.000,00	146.320,59	43.976,59	215.344,00	198.919,24	16.424,76	215.344,00	0,00
09.055	METODOLOGIE PER L'ANALISI AMBIENTALE								
09.055.1	Trasferimenti								
09.055.1.03	Trasferimenti da altri Ministeri								
09.055.1.03.005	Finanziamenti ministeriali per le attivita' previste nel P.O.N. 2000/2006	0,00	0,00	0,00	0,00	0,00	0,00	0,00	0,00
	Totale categoria 09.055.1.03	0,00	0,00	0,00	0,00	0,00	0,00	0,00	0,00
09.055.1.04	Trasferimenti da UE								
09.055.1.04.002	Finanziamenti da Programma Quadro Ricerca U.E.	137.000,00	22.807,97	0,00	159.807,97	159.807,97	0,00	159.807,97	0,00
	Totale categoria 09.055.1.04	137.000,00	22.807,97	0,00	159.807,97	159.807,97	0,00	159.807,97	0,00
09.055.1.05	Trasferimenti da Regioni ed Enti locali								
09.055.1.05.001	Finanziamenti delle Regioni per attivita' P.O.R. 2000/2006 e per altre iniziative progettuali	30.000,00	54.000,00	0,00	84.000,00	84.000,00	0,00	84.000,00	0,00

XVI LEGISLATURA — DISEGNI DI LEGGE E RELAZIONI — DOCUMENTI

Raffronto alle previsioni	Residui a inizio esercizio	GESTIONE DEI RESIDUI ATTIVI					GESTIONE DI CASSA				Totale dei residui attivi al termine dell'esercizio
		Riscossi	Rimasti da riscuotere	Totali	Variazioni		Previsione definitiva	Riscossioni	Differenze rispetto alle previsioni		
					in più	in meno			in più	in meno	
9 = (4 - 7)	10	11	12	13 = (11 + 12)	14 = (13 - 10)	15 = (10 - 13)	16	17 = (5 + 11)	18 = (17 - 16)	19 = (16 - 17)	20 = (6 + 12)
0,00	0,00	0,00	0,00	0,00	0,00	0,00	1.400,00	2.049,64	649,64	0,00	0,00
0,00	46.200,00	0,00	46.200,00	46.200,00	0,00	0,00	58.300,00	42.240,00	0,00	16.060,00	46.200,00
0,00	46.200,00	0,00	46.200,00	46.200,00	0,00	0,00	59.700,00	44.289,64	649,64	16.060,00	46.200,00
0,00	46.200,00	0,00	46.200,00	46.200,00	0,00	0,00	59.700,00	44.289,64	649,64	16.060,00	46.200,00
0,00	46.200,00	0,00	46.200,00	46.200,00	0,00	0,00	59.700,00	44.289,64	649,64	16.060,00	46.200,00
0,00	25.781,98	0,00	25.781,98	25.781,98	0,00	0,00	73.000,00	25.370,00	0,00	47.630,00	32.207,14
0,00	25.781,98	0,00	25.781,98	25.781,98	0,00	0,00	73.000,00	25.370,00	0,00	47.630,00	32.207,14
0,00	23.287,80	23.287,80	0,00	23.287,80	0,00	0,00	46.100,00	87.238,99	41.138,99	0,00	0,00
0,00	23.287,80	23.287,80	0,00	23.287,80	0,00	0,00	46.100,00	87.238,99	41.138,99	0,00	0,00
0,00	0,00	0,00	0,00	0,00	0,00	0,00	7.300,00	9.598,25	2.298,25	0,00	0,00
0,00	0,00	0,00	0,00	0,00	0,00	0,00	7.300,00	9.598,25	2.298,25	0,00	0,00
0,00	23.000,00	23.000,00	0,00	23.000,00	0,00	0,00	32.000,00	50.500,00	18.500,00	0,00	0,00
0,00	23.000,00	23.000,00	0,00	23.000,00	0,00	0,00	32.000,00	50.500,00	18.500,00	0,00	0,00
0,00	72.069,78	46.287,80	25.781,98	72.069,78	0,00	0,00	158.400,00	172.707,24	61.937,24	47.630,00	32.207,14
0,00	0,00	0,00	0,00	0,00	0,00	0,00	6.600,00	0,00	0,00	6.600,00	9.999,60
0,00	9,07	9,07	0,00	9,07	0,00	0,00	23.100,00	35.044,68	11.944,68	0,00	0,00
0,00	0,00	0,00	0,00	0,00	0,00	0,00	24.600,00	37.464,19	12.864,19	0,00	0,00
0,00	9,07	9,07	0,00	9,07	0,00	0,00	54.300,00	72.508,87	24.808,87	6.600,00	9.999,60
0,00	9,07	9,07	0,00	9,07	0,00	0,00	54.300,00	72.508,87	24.808,87	6.600,00	9.999,60
0,00	72.078,85	46.296,87	25.781,98	72.078,85	0,00	0,00	212.700,00	245.216,11	86.746,11	54.230,00	42.206,74
0,00	47.216,19	12.576,07	34.640,12	47.216,19	0,00	0,00	27.300,00	12.576,07	0,00	14.723,93	34.640,12
0,00	47.216,19	12.576,07	34.640,12	47.216,19	0,00	0,00	27.300,00	12.576,07	0,00	14.723,93	34.640,12
0,00	0,00	0,00	0,00	0,00	0,00	0,00	84.400,00	159.807,97	75.407,97	0,00	0,00
0,00	0,00	0,00	0,00	0,00	0,00	0,00	84.400,00	159.807,97	75.407,97	0,00	0,00
0,00	510.498,57	510.498,57	0,00	510.498,57	0,00	0,00	449.300,00	594.498,57	145.198,57	0,00	0,00

XVI LEGISLATURA — DISEGNI DI LEGGE E RELAZIONI — DOCUMENTI

Riferimento alle previsioni in meno	Residui a inizio esercizio	GESTIONE DEI RESIDUI ATTIVI					GESTIONE DI CASSA				Totale dei residui attivi al termine dell'esercizio
		Riscossi	Rimasti da riscuotere	Totali	Variazioni		Previsione definitiva	Riscossioni	Differenze rispetto alle previsioni		
					in più	in meno			in più	in meno	
9 = (4 - 7)	10	11	12	13 = (11 + 12)	14 = (13 - 10)	15 = (10 - 13)	16	17 = (5 + 11)	18 = (17 - 16)	19 = (16 - 17)	20 = (6 + 12)
0,00	510.498,57	510.498,57	0,00	510.498,57	0,00	0,00	449.300,00	594.498,57	145.198,57	0,00	0,00
0,00	56.000,00	56.000,00	0,00	56.000,00	0,00	0,00	83.200,00	56.000,00	0,00	27.200,00	75.062,66
0,00	56.000,00	56.000,00	0,00	56.000,00	0,00	0,00	83.200,00	56.000,00	0,00	27.200,00	75.062,66
0,00	8.800,00	0,00	8.800,00	8.800,00	0,00	0,00	2.700,00	0,00	0,00	2.700,00	8.800,00
0,00	8.800,00	0,00	8.800,00	8.800,00	0,00	0,00	2.700,00	0,00	0,00	2.700,00	8.800,00
0,00	622.514,76	579.074,64	43.440,12	622.514,76	0,00	0,00	646.900,00	822.882,61	220.606,54	44.623,93	118.502,78
0,00	622.514,76	579.074,64	43.440,12	622.514,76	0,00	0,00	646.900,00	822.882,61	220.606,54	44.623,93	118.502,78
0,00	100.000,00	100.000,00	0,00	100.000,00	0,00	0,00	57.800,00	100.000,00	42.200,00	0,00	0,00
0,00	100.000,00	100.000,00	0,00	100.000,00	0,00	0,00	57.800,00	100.000,00	42.200,00	0,00	0,00
0,00	0,00	0,00	0,00	0,00	0,00	0,00	79.200,00	0,00	0,00	79.200,00	150.000,00
0,00	0,00	0,00	0,00	0,00	0,00	0,00	79.200,00	0,00	0,00	79.200,00	150.000,00
0,00	100.000,00	100.000,00	0,00	100.000,00	0,00	0,00	137.000,00	100.000,00	42.200,00	79.200,00	150.000,00
0,00	0,00	0,00	0,00	0,00	0,00	0,00	35.400,00	0,00	0,00	35.400,00	53.669,00
0,00	214.559,03	132.000,00	82.559,03	214.559,03	0,00	0,00	141.400,00	132.000,00	0,00	9.400,00	82.559,03
0,00	214.559,03	132.000,00	82.559,03	214.559,03	0,00	0,00	176.800,00	132.000,00	0,00	44.800,00	136.228,03
0,00	214.559,03	132.000,00	82.559,03	214.559,03	0,00	0,00	176.800,00	132.000,00	0,00	44.800,00	136.228,03
0,00	314.559,03	232.000,00	82.559,03	314.559,03	0,00	0,00	313.800,00	232.000,00	42.200,00	124.000,00	286.228,03
0,00	35.000,00	0,00	35.000,00	35.000,00	0,00	0,00	49.200,00	50.029,00	829,00	0,00	35.000,00
0,00	35.000,00	0,00	35.000,00	35.000,00	0,00	0,00	49.200,00	50.029,00	829,00	0,00	35.000,00
0,00	107.609,00	92.296,65	15.312,35	107.609,00	0,00	0,00	190.400,00	293.604,76	103.204,76	0,00	67.123,35
0,00	0,00	0,00	0,00	0,00	0,00	0,00	3.700,00	7.000,00	3.300,00	0,00	0,00
0,00	58.775,88	3.480,96	55.294,92	58.775,88	0,00	0,00	31.000,00	3.480,96	0,00	27.519,04	55.294,92
0,00	166.384,88	95.777,61	70.607,27	166.384,88	0,00	0,00	225.100,00	304.085,72	106.504,76	27.519,04	122.418,27
0,00	69.500,00	29.210,00	40.290,00	69.500,00	0,00	0,00	55.500,00	29.710,00	0,00	25.790,00	43.790,00
0,00	103.396,05	0,00	103.396,05	103.396,05	0,00	0,00	78.100,00	0,00	0,00	78.100,00	103.396,05
0,00	172.896,05	29.210,00	143.686,05	172.896,05	0,00	0,00	133.600,00	29.710,00	0,00	103.890,00	147.186,05
0,00	146.725,39	69.543,33	77.182,06	146.725,39	0,00	0,00	93.100,00	69.543,33	0,00	23.556,67	77.182,06

XVI LEGISLATURA — DISEGNI DI LEGGE E RELAZIONI — DOCUMENTI

Totale alle previsioni in meno	Residui a inizio esercizio	GESTIONE DEI RESIDUI ATTIVI					GESTIONE DI CASSA					Totale dei residui attivi al termine dell'esercizio
		Riscossi	Rimasti da riscuotere	Totali	Variazioni		Previsione definitiva	Riscossioni	Differenze rispetto alle previsioni			
					in più	in meno			in più	in meno		
9 = (4 - 7)	10	11	12	13 = (11 + 12)	14 = (13 - 10)	15 = (10 - 13)	16	17 = (5 + 11)	18 = (17 - 16)	19 = (16 - 17)	20 = (6 + 12)	
0,00	146.725,39	69.543,33	77.182,06	146.725,39	0,00	0,00	93.100,00	69.543,33	0,00	23.556,67	77.182,06	
0,00	521.006,32	194.530,94	326.475,38	521.006,32	0,00	0,00	501.000,00	453.368,05	107.333,76	154.965,71	381.786,38	
0,00	98.682,77	98.304,22	378,55	98.682,77	0,00	0,00	112.100,00	98.304,22	0,00	13.795,78	71.778,55	
0,00	0,00	0,00	0,00	0,00	0,00	0,00	7.600,00	11.507,22	3.907,22	0,00	0,00	
0,00	91.160,83	66.856,00	24.304,83	91.160,83	0,00	0,00	210.700,00	117.062,94	0,00	93.637,06	202.417,40	
0,00	189.843,60	165.160,22	24.683,38	189.843,60	0,00	0,00	330.400,00	226.874,38	3.907,22	107.432,84	274.195,95	
0,00	189.843,60	165.160,22	24.683,38	189.843,60	0,00	0,00	330.400,00	226.874,38	3.907,22	107.432,84	274.195,95	
0,00	0,00	0,00	0,00	0,00	0,00	0,00	0,00	1.439,07	1.439,07	0,00	0,00	
0,00	0,00	0,00	0,00	0,00	0,00	0,00	0,00	1.439,07	1.439,07	0,00	0,00	
0,00	0,00	0,00	0,00	0,00	0,00	0,00	0,00	1.439,07	1.439,07	0,00	0,00	
0,00	710.849,92	359.691,16	351.158,76	710.849,92	0,00	0,00	831.400,00	681.681,50	112.680,05	262.398,55	655.982,33	
0,00	45.046,00	0,00	45.046,00	45.046,00	0,00	0,00	141.100,00	66.179,00	0,00	74.921,00	45.046,00	
0,00	45.046,00	0,00	45.046,00	45.046,00	0,00	0,00	141.100,00	66.179,00	0,00	74.921,00	45.046,00	
0,00	0,00	0,00	0,00	0,00	0,00	0,00	22.900,00	39.600,00	16.700,00	0,00	0,00	
0,00	0,00	0,00	0,00	0,00	0,00	0,00	5.400,00	9.390,39	3.990,39	0,00	0,00	
0,00	0,00	0,00	0,00	0,00	0,00	0,00	28.300,00	48.990,39	20.690,39	0,00	0,00	
0,00	46.504,72	46.504,72	0,00	46.504,72	0,00	0,00	1.378.700,00	2.611.514,41	1.232.814,41	0,00	160,19	
0,00	1.000,00	0,00	1.000,00	1.000,00	0,00	0,00	4.500,00	7.500,00	3.000,00	0,00	1.000,00	
0,00	47.504,72	46.504,72	1.000,00	47.504,72	0,00	0,00	1.383.200,00	2.619.014,41	1.235.814,41	0,00	1.160,19	
0,00	0,00	0,00	0,00	0,00	0,00	0,00	58.900,00	78.022,86	19.122,86	0,00	0,00	
0,00	0,00	0,00	0,00	0,00	0,00	0,00	58.400,00	77.204,32	18.804,32	0,00	0,00	
0,00	0,00	0,00	0,00	0,00	0,00	0,00	2.600,00	3.492,21	892,21	0,00	0,00	
0,00	0,00	0,00	0,00	0,00	0,00	0,00	119.900,00	158.719,39	38.819,39	0,00	0,00	
0,00	0,00	0,00	0,00	0,00	0,00	0,00	112.000,00	176.449,76	64.449,76	0,00	0,00	
0,00	0,00	0,00	0,00	0,00	0,00	0,00	112.000,00	176.449,76	64.449,76	0,00	0,00	
0,00	0,00	0,00	0,00	0,00	0,00	0,00	37.000,00	118.893,42	81.893,42	0,00	0,00	
0,00	0,00	0,00	0,00	0,00	0,00	0,00	37.000,00	118.893,42	81.893,42	0,00	0,00	
0,00	92.550,72	46.504,72	46.046,00	92.550,72	0,00	0,00	1.821.500,00	3.188.246,37	1.441.667,37	74.921,00	46.206,19	

XVI LEGISLATURA — DISEGNI DI LEGGE E RELAZIONI — DOCUMENTI

Riparto alle previsioni	Residui a inizio esercizio	GESTIONE DEI RESIDUI ATTIVI					GESTIONE DI CASSA				Totale dei residui attivi al termine dell'esercizio
		Riscossi	Rimasti da riscuotere	Totali	Variazioni		Previsione definitiva	Riscossioni	Differenze rispetto alle previsioni		
					in più	in meno			in più	in meno	
9 = (4 - 7)	10	11	12	13 = (11 + 12)	14 = (13 - 10)	15 = (10 - 13)	16	17 = (5 + 11)	18 = (17 - 16)	19 = (16 - 17)	20 = (6 + 12)
0,00	68.724,51	52.184,89	16.539,62	68.724,51	0,00	0,00	97.400,00	114.365,31	16.965,31	0,00	33.339,62
0,00	5,00	5,00	0,00	5,00	0,00	0,00	27.300,00	41.416,48	14.116,48	0,00	0,00
0,00	396.261,18	358.010,00	38.251,18	396.261,18	0,00	0,00	445.700,00	614.483,34	168.783,34	0,00	61.571,18
0,00	36.654,81	35.466,81	1.188,00	36.654,81	0,00	0,00	67.000,00	96.977,76	29.977,76	0,00	4.948,60
0,00	501.645,50	445.666,70	55.978,80	501.645,50	0,00	0,00	637.400,00	867.242,89	229.842,89	0,00	99.859,40
0,00	501.645,50	445.666,70	55.978,80	501.645,50	0,00	0,00	637.400,00	867.242,89	229.842,89	0,00	99.859,40
0,00	0,00	0,00	0,00	0,00	0,00	0,00	0,00	2.139.873,86	2.139.873,86	0,00	0,00
0,00	0,00	0,00	0,00	0,00	0,00	0,00	0,00	62.360,74	62.360,74	0,00	0,00
0,00	0,00	0,00	0,00	0,00	0,00	0,00	0,00	2.202.234,60	2.202.234,60	0,00	0,00
0,00	0,00	0,00	0,00	0,00	0,00	0,00	0,00	2.202.234,60	2.202.234,60	0,00	0,00
0,00	594.196,22	492.171,42	102.024,80	594.196,22	0,00	0,00	2.458.900,00	6.257.723,86	3.873.744,86	74.921,00	146.065,59
0,00	0,00	0,00	0,00	0,00	0,00	0,00	800,00	1.000,00	200,00	0,00	0,00
0,00	0,00	0,00	0,00	0,00	0,00	0,00	800,00	1.000,00	200,00	0,00	0,00
0,00	0,00	0,00	0,00	0,00	0,00	0,00	11.400,00	18.000,00	6.600,00	0,00	0,00
0,00	0,00	0,00	0,00	0,00	0,00	0,00	11.400,00	18.000,00	6.600,00	0,00	0,00
0,00	0,00	0,00	0,00	0,00	0,00	0,00	12.200,00	19.000,00	6.800,00	0,00	0,00
0,00	0,00	0,00	0,00	0,00	0,00	0,00	0,00	0,00	0,00	0,00	0,00
0,00	0,00	0,00	0,00	0,00	0,00	0,00	0,00	0,00	0,00	0,00	0,00
0,00	0,00	0,00	0,00	0,00	0,00	0,00	12.200,00	19.000,00	6.800,00	0,00	0,00
0,00	157.333,32	0,00	157.333,32	157.333,32	0,00	0,00	147.800,00	0,00	0,00	147.800,00	255.685,99
0,00	157.333,32	0,00	157.333,32	157.333,32	0,00	0,00	147.800,00	0,00	0,00	147.800,00	255.685,99
0,00	79.269,77	0,00	79.269,77	79.269,77	0,00	0,00	921.000,00	1.401.449,27	480.449,27	0,00	343.403,45
0,00	49.854,63	43.882,50	5.972,13	49.854,63	0,00	0,00	65.800,00	107.876,80	42.076,80	0,00	16.677,13
0,00	129.124,40	43.882,50	85.241,90	129.124,40	0,00	0,00	986.800,00	1.509.326,07	522.526,07	0,00	360.080,58
0,00	0,00	0,00	0,00	0,00	0,00	0,00	44.700,00	54.520,00	9.820,00	0,00	4.635,00
0,00	0,00	0,00	0,00	0,00	0,00	0,00	44.700,00	54.520,00	9.820,00	0,00	4.635,00

XVI LEGISLATURA — DISEGNI DI LEGGE E RELAZIONI — DOCUMENTI

TITOLI / CATEGORIE		GESTIONE DI COMPETENZA							
		Previsione iniziale	Previsioni		Previsione definitiva	Somme accertate		Differenze rispetto in più	
Codice	Denominazione		Variazioni in aumento	Variazioni in diminuzione		Riscosse	Rimasti da riscuotere		Totale accertamenti
		1	2	3	4 = (1 + 2 - 3)	5	6	7 = (5 + 6)	8 = (7 - 4)
09.078.1.06.002	Altri finanziamenti degli enti del settore pubblico per iniziative dell'ente	0,00	12.939,18	0,00	12.939,18	12.939,18	0,00	12.939,18	0,00
	Totale categoria 09.078.1.06	0,00	12.939,18	0,00	12.939,18	12.939,18	0,00	12.939,18	0,00
09.078.1.07	Trasferimenti da soggetti privati								
09.078.1.07.003	Altri finanziamenti di soggetti privati per iniziative dell'ente	36.000,00	0,00	36.000,00	0,00	0,00	0,00	0,00	0,00
	Totale categoria 09.078.1.07	36.000,00	0,00	36.000,00	0,00	0,00	0,00	0,00	0,00
	Totale Titolo I	252.215,45	1.765.241,43	106.727,78	1.910.729,10	1.532.902,75	377.826,35	1.910.729,10	0,00
09.078.2	Compensi per prestazioni di servizi tecnico-scientifici								
09.078.2.01	Entrate per prestazioni di servizi e vendita prodotti								
09.078.2.01.001	Ricerche e servizi commissionati da amministrazioni pubbliche	40.000,00	30.987,33	40.000,00	30.987,33	30.987,33	0,00	30.987,33	0,00
09.078.2.01.002	Ricerche e servizi commissionati da organismi internazionali	0,00	40.000,00	0,00	40.000,00	0,00	40.000,00	40.000,00	0,00
09.078.2.01.003	Ricerche e servizi commissionati da soggetti privati	0,00	21.600,00	0,00	21.600,00	7.200,00	14.400,00	21.600,00	0,00
	Totale categoria 09.078.2.01	40.000,00	92.587,33	40.000,00	92.587,33	38.187,33	54.400,00	92.587,33	0,00
	Totale Titolo II	40.000,00	92.587,33	40.000,00	92.587,33	38.187,33	54.400,00	92.587,33	0,00
09.078.3	Entrate diverse								
09.078.3.02	Altre entrate								
09.078.3.02.003	Recuperi e rimborsi diversi	0,00	288,64	0,00	288,64	288,64	0,00	288,64	0,00
09.078.3.02.004	Altre entrate	0,00	1.650,00	0,00	1.650,00	1.650,00	0,00	1.650,00	0,00
	Totale categoria 09.078.3.02	0,00	1.938,64	0,00	1.938,64	1.938,64	0,00	1.938,64	0,00
	Totale Titolo III	0,00	1.938,64	0,00	1.938,64	1.938,64	0,00	1.938,64	0,00
	Totale C.d.R. 078	292.215,45	1.859.767,40	146.727,78	2.005.255,07	1.573.028,72	432.226,35	2.005.255,07	0,00
09.081	SCIENZE NEUROLOGICHE								
09.081.1	Trasferimenti								
09.081.1.05	Trasferimenti da Regioni ed Enti locali								
09.081.1.05.001	Finanziamenti delle Regioni per attività P.O.R. 2000/2006 e per altre iniziative progettuali	20.000,00	0,00	0,00	20.000,00	20.000,00	0,00	20.000,00	0,00
	Totale categoria 09.081.1.05	20.000,00	0,00	0,00	20.000,00	20.000,00	0,00	20.000,00	0,00
	Totale Titolo I	20.000,00	0,00	0,00	20.000,00	20.000,00	0,00	20.000,00	0,00
	Totale C.d.R. 081	20.000,00	0,00	0,00	20.000,00	20.000,00	0,00	20.000,00	0,00
09.100	TECNOLOGIE BIOMEDICHE								
09.100.1	Trasferimenti								
09.100.1.03	Trasferimenti da altri Ministeri								
09.100.1.03.014	Finanziamenti dei ministeri per iniziative progettuali	43.250,00	0,00	0,00	43.250,00	0,00	43.250,00	43.250,00	0,00
	Totale categoria 09.100.1.03	43.250,00	0,00	0,00	43.250,00	0,00	43.250,00	43.250,00	0,00
09.100.1.04	Trasferimenti da UE								
09.100.1.04.002	Finanziamenti da Programma Quadro Ricerca U.E.	0,00	42.369,08	0,00	42.369,08	42.369,08	0,00	42.369,08	0,00
	Totale categoria 09.100.1.04	0,00	42.369,08	0,00	42.369,08	42.369,08	0,00	42.369,08	0,00
09.100.1.06	Trasferimenti da altri Enti Pubblici								
09.100.1.06.002	Altri finanziamenti degli enti del settore pubblico per iniziative dell'ente	0,00	40.187,40	0,00	40.187,40	40.187,40	0,00	40.187,40	0,00
	Totale categoria 09.100.1.06	0,00	40.187,40	0,00	40.187,40	40.187,40	0,00	40.187,40	0,00
09.100.1.07	Trasferimenti da soggetti privati								
09.100.1.07.003	Altri finanziamenti di soggetti privati per iniziative dell'ente	70.000,00	0,00	70.000,00	0,00	0,00	0,00	0,00	0,00
	Totale categoria 09.100.1.07	70.000,00	0,00	70.000,00	0,00	0,00	0,00	0,00	0,00

XVI LEGISLATURA — DISEGNI DI LEGGE E RELAZIONI — DOCUMENTI

Totale alle previsioni in meno	Residui a inizio esercizio	GESTIONE DEI RESIDUI ATTIVI					GESTIONE DI CASSA				Totale dei residui attivi al termine dell'esercizio
		Riscossi	Rimasti da riscuotere	Totali	Variazioni		Previsione definitiva	Riscossioni	Differenze rispetto alle previsioni		
					in più	in meno			in più	in meno	
9 = (4 - 7)	10	11	12	13 = (11 + 12)	14 = (13 - 10)	15 = (10 - 13)	16	17 = (5 + 11)	18 = (17 - 16)	19 = (16 - 17)	20 = (6 + 12)
0,00	0,00	0,00	0,00	0,00	0,00	0,00	8.200,00	12.939,18	4.739,18	0,00	0,00
0,00	0,00	0,00	0,00	0,00	0,00	0,00	8.200,00	12.939,18	4.739,18	0,00	0,00
0,00	15.000,00	15.000,00	0,00	15.000,00	0,00	0,00	4.600,00	15.000,00	10.400,00	0,00	0,00
0,00	15.000,00	15.000,00	0,00	15.000,00	0,00	0,00	4.600,00	15.000,00	10.400,00	0,00	0,00
0,00	301.457,72	58.882,50	242.575,22	301.457,72	0,00	0,00	1.192.100,00	1.591.785,25	547.485,25	147.800,00	620.401,57
0,00	0,00	0,00	0,00	0,00	0,00	0,00	20.400,00	30.987,33	10.587,33	0,00	0,00
0,00	0,00	0,00	0,00	0,00	0,00	0,00	26.400,00	0,00	0,00	26.400,00	40.000,00
0,00	48.280,00	13.080,00	35.200,00	48.280,00	0,00	0,00	46.000,00	20.280,00	0,00	25.720,00	49.600,00
0,00	48.280,00	13.080,00	35.200,00	48.280,00	0,00	0,00	92.800,00	51.267,33	10.587,33	52.120,00	89.600,00
0,00	48.280,00	13.080,00	35.200,00	48.280,00	0,00	0,00	92.800,00	51.267,33	10.587,33	52.120,00	89.600,00
0,00	0,00	0,00	0,00	0,00	0,00	0,00	0,00	288,64	288,64	0,00	0,00
0,00	0,00	0,00	0,00	0,00	0,00	0,00	0,00	1.650,00	1.650,00	0,00	0,00
0,00	0,00	0,00	0,00	0,00	0,00	0,00	0,00	1.938,64	1.938,64	0,00	0,00
0,00	0,00	0,00	0,00	0,00	0,00	0,00	0,00	1.938,64	1.938,64	0,00	0,00
0,00	349.737,72	71.962,50	277.775,22	349.737,72	0,00	0,00	1.284.900,00	1.644.991,22	560.011,22	199.920,00	710.001,57
0,00	40.000,00	0,00	40.000,00	40.000,00	0,00	0,00	45.300,00	20.000,00	0,00	25.300,00	40.000,00
0,00	40.000,00	0,00	40.000,00	40.000,00	0,00	0,00	45.300,00	20.000,00	0,00	25.300,00	40.000,00
0,00	40.000,00	0,00	40.000,00	40.000,00	0,00	0,00	45.300,00	20.000,00	0,00	25.300,00	40.000,00
0,00	40.000,00	0,00	40.000,00	40.000,00	0,00	0,00	45.300,00	20.000,00	0,00	25.300,00	40.000,00
0,00	0,00	0,00	0,00	0,00	0,00	0,00	25.000,00	0,00	0,00	25.000,00	43.250,00
0,00	0,00	0,00	0,00	0,00	0,00	0,00	25.000,00	0,00	0,00	25.000,00	43.250,00
0,00	0,00	0,00	0,00	0,00	0,00	0,00	22.400,00	42.369,08	19.969,08	0,00	0,00
0,00	0,00	0,00	0,00	0,00	0,00	0,00	22.400,00	42.369,08	19.969,08	0,00	0,00
0,00	0,00	0,00	0,00	0,00	0,00	0,00	25.500,00	40.187,40	14.687,40	0,00	0,00
0,00	0,00	0,00	0,00	0,00	0,00	0,00	25.500,00	40.187,40	14.687,40	0,00	0,00
0,00	65.000,00	0,00	65.000,00	65.000,00	0,00	0,00	20.000,00	0,00	0,00	20.000,00	65.000,00
0,00	65.000,00	0,00	65.000,00	65.000,00	0,00	0,00	20.000,00	0,00	0,00	20.000,00	65.000,00

XVI LEGISLATURA — DISEGNI DI LEGGE E RELAZIONI — DOCUMENTI

TITOLI / CATEGORIE		GESTIONE DI COMPETENZA							
		Previsioni				Somme accertate		Differenze rispetto	
Codice	Denominazione	Previsione iniziale	Variazioni in aumento	Variazioni in diminuzione	Previsione definitiva	Riscosse	Rimasti da riscuotere	Totale accertamenti	in più
		1	2	3	4 = (1 + 2 - 3)	5	6	7 = (5 + 6)	8 = (7 - 4)
	Totale Titolo I	113.250,00	82.556,48	70.000,00	125.806,48	82.556,48	43.250,00	125.806,48	0,00
	Totale C.d.R. 100	113.250,00	82.556,48	70.000,00	125.806,48	82.556,48	43.250,00	125.806,48	0,00
09.406	C.R.C. SVILUPPO ED IL TRASFERIMENTO DELL'INNOVAZIONE APPLICATA AI BB.CC.AA.								
09.406.1	Trasferimenti								
09.406.1.05	Trasferimenti da Regioni ed Enti locali								
09.406.1.05.001	Finanziamenti delle Regioni per attività P.O.R. 2000/2006 e per altre iniziative progettuali	0,00	11.397,61	0,00	11.397,61	11.397,61	0,00	11.397,61	0,00
	Totale categoria 09.406.1.05	0,00	11.397,61	0,00	11.397,61	11.397,61	0,00	11.397,61	0,00
	Totale Titolo I	0,00	11.397,61	0,00	11.397,61	11.397,61	0,00	11.397,61	0,00
09.406.2	Compensi per prestazioni di servizi tecnico-scientifici								
09.406.2.01	Entrate per prestazioni di servizi e vendita prodotti								
09.406.2.01.001	Ricerche e servizi commissionati da amministrazioni pubbliche	0,00	85.812,00	0,00	85.812,00	8.160,00	75.732,00	83.892,00	0,00
09.406.2.01.003	Ricerche e servizi commissionati da soggetti privati	0,00	30.276,00	0,00	30.276,00	28.776,00	1.500,00	30.276,00	0,00
09.406.2.01.004	Entrate per prestazioni sanitarie ad amministrazioni pubbliche	0,00	0,00	0,00	0,00	1.920,00	0,00	1.920,00	1.920,00
	Totale categoria 09.406.2.01	0,00	116.088,00	0,00	116.088,00	38.856,00	77.232,00	116.088,00	1.920,00
	Totale Titolo II	0,00	116.088,00	0,00	116.088,00	38.856,00	77.232,00	116.088,00	1.920,00
09.406.3	Entrate diverse								
09.406.3.02	Altre entrate								
09.406.3.02.003	Recuperi e rimborsi diversi	0,00	3.729,99	0,00	3.729,99	3.729,99	0,00	3.729,99	0,00
	Totale categoria 09.406.3.02	0,00	3.729,99	0,00	3.729,99	3.729,99	0,00	3.729,99	0,00
	Totale Titolo III	0,00	3.729,99	0,00	3.729,99	3.729,99	0,00	3.729,99	0,00
	Totale C.d.R. 406	0,00	131.215,60	0,00	131.215,60	53.983,60	77.232,00	131.215,60	1.920,00
09.509	DIPARTIMENTO TECNOLOGIE DELL'INFORMAZIONE E DELLE COMUNICAZIONI								
09.509.1	Trasferimenti								
09.509.1.03	Trasferimenti da altri Ministeri								
09.509.1.03.014	Finanziamenti dei ministeri per iniziative progettuali	0,00	900.000,00	0,00	900.000,00	0,00	900.000,00	900.000,00	0,00
	Totale categoria 09.509.1.03	0,00	900.000,00	0,00	900.000,00	0,00	900.000,00	900.000,00	0,00
09.509.1.07	Trasferimenti da soggetti privati								
09.509.1.07.003	Altri finanziamenti di soggetti privati per iniziative dell'ente	0,00	458.856,08	0,00	458.856,08	314.856,08	144.000,00	458.856,08	0,00
	Totale categoria 09.509.1.07	0,00	458.856,08	0,00	458.856,08	314.856,08	144.000,00	458.856,08	0,00
	Totale Titolo I	0,00	1.358.856,08	0,00	1.358.856,08	314.856,08	1.044.000,00	1.358.856,08	0,00
09.509.3	Entrate diverse								
09.509.3.01	Redditi e proventi patrimoniali								
09.509.3.01.004	Entrate derivanti dallo sfruttamento dei brevetti e dalla valorizzazione dei risultati e dei trovati	0,00	235,34	0,00	235,34	0,00	235,34	235,34	0,00
	Totale categoria 09.509.3.01	0,00	235,34	0,00	235,34	0,00	235,34	235,34	0,00
09.509.3.02	Altre entrate								
09.509.3.02.003	Recuperi e rimborsi diversi	0,00	559,20	0,00	559,20	0,00	559,20	559,20	0,00
	Totale categoria 09.509.3.02	0,00	559,20	0,00	559,20	0,00	559,20	559,20	0,00
	Totale Titolo III	0,00	794,54	0,00	794,54	0,00	794,54	794,54	0,00
	Totale C.d.R. 509	0,00	1.359.650,62	0,00	1.359.650,62	314.856,08	1.044.794,54	1.359.650,62	0,00

XVI LEGISLATURA — DISEGNI DI LEGGE E RELAZIONI — DOCUMENTI

Stato alle previsioni	Residui a inizio esercizio	GESTIONE DEI RESIDUI ATTIVI					GESTIONE DI CASSA				Totale dei residui attivi al termine dell'esercizio
		Riscosti	Rimasti da riscuotere	Totali	Variazioni		Previsione definitiva	Riscossioni	Differenze rispetto alle previsioni		
					in più	in meno			in più	in meno	
9 = (4 - 7)	10	11	12	13 = (11 + 12)	14 = (13 - 10)	15 = (10 - 13)	16	17 = (5 + 11)	18 = (17 - 16)	19 = (16 - 17)	20 = (6 + 12)
0,00	65.000,00	0,00	65.000,00	65.000,00	0,00	0,00	92.900,00	82.556,48	34.656,48	45.000,00	108.250,00
0,00	65.000,00	0,00	65.000,00	65.000,00	0,00	0,00	92.900,00	82.556,48	34.656,48	45.000,00	108.250,00
0,00	1.388.521,86	1.388.521,86	0,00	1.388.521,86	0,00	0,00	1.058.100,00	1.399.919,47	341.819,47	0,00	0,00
0,00	1.388.521,86	1.388.521,86	0,00	1.388.521,86	0,00	0,00	1.058.100,00	1.399.919,47	341.819,47	0,00	0,00
0,00	1.388.521,86	1.388.521,86	0,00	1.388.521,86	0,00	0,00	1.058.100,00	1.399.919,47	341.819,47	0,00	0,00
1.920,00	545.040,00	225.840,00	319.200,00	545.040,00	0,00	0,00	414.600,00	234.000,00	0,00	180.600,00	394.932,00
0,00	118.620,00	9.072,00	109.548,00	118.620,00	0,00	0,00	98.200,00	37.848,00	0,00	60.352,00	111.048,00
0,00	0,00	0,00	0,00	0,00	0,00	0,00	1.300,00	1.920,00	620,00	0,00	0,00
1.920,00	663.660,00	234.912,00	428.748,00	663.660,00	0,00	0,00	514.100,00	273.768,00	620,00	240.952,00	505.980,00
1.920,00	663.660,00	234.912,00	428.748,00	663.660,00	0,00	0,00	514.100,00	273.768,00	620,00	240.952,00	505.980,00
0,00	0,00	0,00	0,00	0,00	0,00	0,00	0,00	3.729,99	3.729,99	0,00	0,00
0,00	0,00	0,00	0,00	0,00	0,00	0,00	0,00	3.729,99	3.729,99	0,00	0,00
0,00	0,00	0,00	0,00	0,00	0,00	0,00	0,00	3.729,99	3.729,99	0,00	0,00
1.920,00	2.052.181,86	1.623.433,86	428.748,00	2.052.181,86	0,00	0,00	1.572.200,00	1.677.417,46	346.169,46	240.952,00	505.980,00
0,00	0,00	0,00	0,00	0,00	0,00	0,00	520.000,00	0,00	0,00	520.000,00	900.000,00
0,00	0,00	0,00	0,00	0,00	0,00	0,00	520.000,00	0,00	0,00	520.000,00	900.000,00
0,00	0,00	0,00	0,00	0,00	0,00	0,00	141.400,00	314.856,08	173.456,08	0,00	144.000,00
0,00	0,00	0,00	0,00	0,00	0,00	0,00	141.400,00	314.856,08	173.456,08	0,00	144.000,00
0,00	0,00	0,00	0,00	0,00	0,00	0,00	661.400,00	314.856,08	173.456,08	520.000,00	1.044.000,00
0,00	0,00	0,00	0,00	0,00	0,00	0,00	0,00	0,00	0,00	0,00	235,34
0,00	0,00	0,00	0,00	0,00	0,00	0,00	0,00	0,00	0,00	0,00	235,34
0,00	0,00	0,00	0,00	0,00	0,00	0,00	0,00	0,00	0,00	0,00	559,20
0,00	0,00	0,00	0,00	0,00	0,00	0,00	0,00	0,00	0,00	0,00	559,20
0,00	0,00	0,00	0,00	0,00	0,00	0,00	0,00	0,00	0,00	0,00	794,54
0,00	0,00	0,00	0,00	0,00	0,00	0,00	661.400,00	314.856,08	173.456,08	520.000,00	1.044.794,54

XVI LEGISLATURA — DISEGNI DI LEGGE E RELAZIONI — DOCUMENTI

Riduzione alle previsioni in meno	Residui a inizio esercizio	GESTIONE DEI RESIDUI ATTIVI					GESTIONE DI CASSA				Totale dei residui attivi al termine dell'esercizio
		Riscossi	Rimasti da riscuotere	Totali	Variazioni		Previsione definitiva	Riscossioni	Differenze rispetto alle previsioni		
					in più	in meno			in più	in meno	
9 = (4 - 7)	10	11	12	13 = (11 + 12)	14 = (13 - 10)	15 = (10 - 13)	16	17 = (5 + 11)	18 = (17 - 16)	19 = (16 - 17)	20 = (6 + 12)
412.598,50	8.581.215,36	5.492.878,24	3.088.337,12	8.581.215,36	0,00	0,00	20.080.000,00	25.966.855,75	9.043.688,59	3.156.832,84	7.824.648,20
0,00	0,00	0,00	0,00	0,00	0,00	0,00	3.100,00	28.000,00	24.900,00	0,00	0,00
0,00	0,00	0,00	0,00	0,00	0,00	0,00	3.100,00	28.000,00	24.900,00	0,00	0,00
0,00	0,00	0,00	0,00	0,00	0,00	0,00	241.100,00	374.492,75	133.392,75	0,00	0,00
0,00	0,00	0,00	0,00	0,00	0,00	0,00	0,00	0,00	0,00	0,00	0,00
0,00	0,00	0,00	0,00	0,00	0,00	0,00	241.100,00	374.492,75	133.392,75	0,00	0,00
0,00	0,00	0,00	0,00	0,00	0,00	0,00	244.200,00	402.492,75	158.292,75	0,00	0,00
0,00	0,00	0,00	0,00	0,00	0,00	0,00	0,00	171,25	171,25	0,00	0,00
0,00	0,00	0,00	0,00	0,00	0,00	0,00	0,00	171,25	171,25	0,00	0,00
0,00	0,00	0,00	0,00	0,00	0,00	0,00	0,00	171,25	171,25	0,00	0,00
0,00	0,00	0,00	0,00	0,00	0,00	0,00	244.200,00	402.664,00	158.464,00	0,00	0,00
0,00	0,00	0,00	0,00	0,00	0,00	0,00	11.700,00	103.889,00	92.189,00	0,00	0,00
0,00	24.394,18	0,00	24.394,18	24.394,18	0,00	0,00	2.700,00	0,00	0,00	2.700,00	24.394,18
0,00	24.394,18	0,00	24.394,18	24.394,18	0,00	0,00	14.400,00	103.889,00	92.189,00	2.700,00	24.394,18
0,00	10,00	0,00	10,00	10,00	0,00	0,00	0,00	0,00	0,00	0,00	10,00
0,00	10,00	0,00	10,00	10,00	0,00	0,00	0,00	0,00	0,00	0,00	10,00
0,00	0,00	0,00	0,00	0,00	0,00	0,00	180.000,00	279.475,62	99.475,62	0,00	0,00
0,00	0,00	0,00	0,00	0,00	0,00	0,00	7.200,00	11.200,00	4.000,00	0,00	0,00
0,00	0,00	0,00	0,00	0,00	0,00	0,00	187.200,00	290.675,62	103.475,62	0,00	0,00
0,00	12.000,00	12.000,00	0,00	12.000,00	0,00	0,00	4.800,00	12.000,00	7.200,00	0,00	0,00
0,00	12.000,00	12.000,00	0,00	12.000,00	0,00	0,00	4.800,00	12.000,00	7.200,00	0,00	0,00
0,00	36.404,18	12.000,00	24.404,18	36.404,18	0,00	0,00	206.400,00	406.564,62	202.864,62	2.700,00	24.404,18
0,00	32.002,00	31.994,84	7,16	32.002,00	0,00	0,00	47.700,00	54.992,84	7.292,84	0,00	36.009,16
0,00	0,00	0,00	0,00	0,00	0,00	0,00	100,00	227,74	127,74	0,00	0,00
0,00	58.002,00	0,00	58.002,00	58.002,00	0,00	0,00	30.400,00	0,00	0,00	30.400,00	58.002,00

XVI LEGISLATURA — DISEGNI DI LEGGE E RELAZIONI — DOCUMENTI

TITOLI / CATEGORIE		GESTIONE DI COMPETENZA							
		Previsioni			Somme accertate			Differenze rispet	
Codice	Denominazione	Previsione iniziale	Variazioni in aumento	Variazioni in diminuzione	Previsione definitiva	Riscosse	Rimasti da riscuotere	Totale accertamenti	in più
		1	2	3	4 = (1 + 2 - 3)	5	6	7 = (5 + 6)	8 = (7 - 4)
	Totale categoria 10.048.2.01	56.000,00	18.227,74	15.000,00	59.227,74	23.225,74	36.002,00	59.227,74	0,00
	Totale Titolo II	56.000,00	18.227,74	15.000,00	59.227,74	23.225,74	36.002,00	59.227,74	0,00
	Totale C.d.R. 048	506.341,00	122.116,74	174.665,38	453.792,36	417.790,36	36.002,00	453.792,36	0,00
	10.062 OPERA DEL VOCABOLARIO ITALIANO								
	10.062.1 Trasferimenti								
	10.062.1.02 Trasferimenti da MUR								
10.062.1.02.004	Finanziamento del M.I.U.R. di cui alle leggi 95/1995, 449/1997, 204/1998 e 388/2000	0,00	124.650,00	0,00	124.650,00	124.650,00	0,00	124.650,00	0,00
	Totale categoria 10.062.1.02	0,00	124.650,00	0,00	124.650,00	124.650,00	0,00	124.650,00	0,00
	Totale Titolo I	0,00	124.650,00	0,00	124.650,00	124.650,00	0,00	124.650,00	0,00
	10.062.2 Compensi per prestazioni di servizi tecnico-scientifici								
	10.062.2.01 Entrate per prestazioni di servizi e vendita prodotti								
10.062.2.01.006	Prestazione di servizi e vendita di prodotti	0,00	4.800,00	0,00	4.800,00	3.600,00	1.200,00	4.800,00	0,00
	Totale categoria 10.062.2.01	0,00	4.800,00	0,00	4.800,00	3.600,00	1.200,00	4.800,00	0,00
	Totale Titolo II	0,00	4.800,00	0,00	4.800,00	3.600,00	1.200,00	4.800,00	0,00
	Totale C.d.R. 062	0,00	129.450,00	0,00	129.450,00	128.250,00	1.200,00	129.450,00	0,00
	10.067 RICERCA SULL'IMPRESA E LO SVILUPPO								
	10.067.1 Trasferimenti								
	10.067.1.04 Trasferimenti da UE								
10.067.1.04.002	Finanziamenti da Programma Quadro Ricerca U.E.	0,00	22.773,91	0,00	22.773,91	22.773,91	0,00	22.773,91	0,00
10.067.1.04.003	Finanziamenti da parte di organismi internazionali	54.000,00	4.717,00	5.259,00	53.458,00	43.021,00	10.437,00	53.458,00	0,00
	Totale categoria 10.067.1.04	54.000,00	27.490,91	5.259,00	76.231,91	65.794,91	10.437,00	76.231,91	0,00
	10.067.1.05 Trasferimenti da Regioni ed Enti locali								
10.067.1.05.004	Finanziamenti degli enti locali per iniziative progettuali	7.140,00	0,00	7.140,00	0,00	0,00	0,00	0,00	0,00
	Totale categoria 10.067.1.05	7.140,00	0,00	7.140,00	0,00	0,00	0,00	0,00	0,00
	10.067.1.06 Trasferimenti da altri Enti Pubblici								
10.067.1.06.002	Altri finanziamenti degli enti del settore pubblico per iniziative dell'ente	0,00	35.625,90	0,00	35.625,90	35.625,90	0,00	35.625,90	0,00
	Totale categoria 10.067.1.06	0,00	35.625,90	0,00	35.625,90	35.625,90	0,00	35.625,90	0,00
	10.067.1.07 Trasferimenti da soggetti privati								
10.067.1.07.003	Altri finanziamenti di soggetti privati per iniziative dell'ente	66.165,90	6.565,16	34.599,85	38.131,21	24.565,16	13.566,05	38.131,21	0,00
	Totale categoria 10.067.1.07	66.165,90	6.565,16	34.599,85	38.131,21	24.565,16	13.566,05	38.131,21	0,00
	Totale Titolo I	127.305,90	69.681,97	46.998,85	149.989,02	125.985,97	24.003,05	149.989,02	0,00
	10.067.2 Compensi per prestazioni di servizi tecnico-scientifici								
	10.067.2.01 Entrate per prestazioni di servizi e vendita prodotti								
10.067.2.01.001	Ricerche e servizi commissionati da amministrazioni pubbliche	0,00	50.000,00	0,00	50.000,00	0,00	50.000,00	50.000,00	0,00
10.067.2.01.002	Ricerche e servizi commissionati da organismi internazionali	0,00	74.912,50	0,00	74.912,50	53.012,50	21.900,00	74.912,50	0,00
10.067.2.01.003	Ricerche e servizi commissionati da soggetti privati	71.400,00	24.000,00	0,00	95.400,00	7.200,00	88.200,00	95.400,00	0,00
10.067.2.01.006	Prestazione di servizi e vendita di prodotti	0,00	19.943,63	0,00	19.943,63	19.943,63	0,00	19.943,63	0,00
	Totale categoria 10.067.2.01	71.400,00	168.856,13	0,00	240.256,13	80.156,13	160.100,00	240.256,13	0,00
	Totale Titolo II	71.400,00	168.856,13	0,00	240.256,13	80.156,13	160.100,00	240.256,13	0,00
	Totale C.d.R. 067	198.705,90	238.538,10	46.998,85	390.245,15	206.142,10	184.103,05	390.245,15	0,00

XVI LEGISLATURA — DISEGNI DI LEGGE E RELAZIONI — DOCUMENTI

Totale alle previsioni in meno	Residui a inizio esercizio	GESTIONE DEI RESIDUI ATTIVI					GESTIONE DI CASSA				Totale dei residui attivi al termine dell'esercizio
		Riscossi	Rimasti da riscuotere	Totali	Variazioni		Previsione definitiva	Riscossioni	Differenze rispetto alle previsioni		
					in più	in meno			in più	in meno	
9 = (4 - 7)	10	11	12	13 = (11 + 12)	14 = (13 - 10)	15 = (10 - 13)	16	17 = (5 + 11)	18 = (17 - 16)	19 = (16 - 17)	20 = (6 + 12)
0,00	90.004,00	31.994,84	58.009,16	90.004,00	0,00	0,00	78.200,00	55.220,58	7.420,58	30.400,00	94.011,16
0,00	90.004,00	31.994,84	58.009,16	90.004,00	0,00	0,00	78.200,00	55.220,58	7.420,58	30.400,00	94.011,16
0,00	126.408,18	43.994,84	82.413,34	126.408,18	0,00	0,00	284.600,00	461.785,20	210.285,20	33.100,00	118.415,34
0,00	0,00	0,00	0,00	0,00	0,00	0,00	14.000,00	124.650,00	110.650,00	0,00	0,00
0,00	0,00	0,00	0,00	0,00	0,00	0,00	14.000,00	124.650,00	110.650,00	0,00	0,00
0,00	0,00	0,00	0,00	0,00	0,00	0,00	14.000,00	124.650,00	110.650,00	0,00	0,00
0,00	0,00	0,00	0,00	0,00	0,00	0,00	2.500,00	3.600,00	1.100,00	0,00	1.200,00
0,00	0,00	0,00	0,00	0,00	0,00	0,00	2.500,00	3.600,00	1.100,00	0,00	1.200,00
0,00	0,00	0,00	0,00	0,00	0,00	0,00	2.500,00	3.600,00	1.100,00	0,00	1.200,00
0,00	0,00	0,00	0,00	0,00	0,00	0,00	16.500,00	128.250,00	111.750,00	0,00	1.200,00
0,00	32.050,00	13.300,00	18.750,00	32.050,00	0,00	0,00	35.300,00	36.073,91	773,91	0,00	18.750,00
0,00	3.360,00	3.360,00	0,00	3.360,00	0,00	0,00	36.600,00	46.381,00	9.781,00	0,00	10.437,00
0,00	35.410,00	16.660,00	18.750,00	35.410,00	0,00	0,00	71.900,00	82.454,91	10.554,91	0,00	29.187,00
0,00	0,00	0,00	0,00	0,00	0,00	0,00	0,00	0,00	0,00	0,00	0,00
0,00	0,00	0,00	0,00	0,00	0,00	0,00	0,00	0,00	0,00	0,00	0,00
0,00	31.400,00	25.200,00	6.200,00	31.400,00	0,00	0,00	26.900,00	60.825,90	33.925,90	0,00	6.200,00
0,00	31.400,00	25.200,00	6.200,00	31.400,00	0,00	0,00	26.900,00	60.825,90	33.925,90	0,00	6.200,00
0,00	62.284,13	54.784,13	7.500,00	62.284,13	0,00	0,00	75.700,00	79.349,29	3.649,29	0,00	21.066,05
0,00	62.284,13	54.784,13	7.500,00	62.284,13	0,00	0,00	75.700,00	79.349,29	3.649,29	0,00	21.066,05
0,00	129.094,13	96.644,13	32.450,00	129.094,13	0,00	0,00	174.500,00	222.630,10	48.130,10	0,00	56.453,05
0,00	113.670,00	81.640,00	32.030,00	113.670,00	0,00	0,00	85.600,00	81.640,00	0,00	3.960,00	82.030,00
0,00	0,00	0,00	0,00	0,00	0,00	0,00	39.200,00	53.012,50	13.812,50	0,00	21.900,00
0,00	285.866,24	184.766,24	101.100,00	285.866,24	0,00	0,00	199.500,00	191.966,24	0,00	7.533,76	189.300,00
0,00	0,00	0,00	0,00	0,00	0,00	0,00	10.400,00	19.943,63	9.543,63	0,00	0,00
0,00	399.536,24	266.406,24	133.130,00	399.536,24	0,00	0,00	334.700,00	346.562,37	23.356,13	11.493,76	293.230,00
0,00	399.536,24	266.406,24	133.130,00	399.536,24	0,00	0,00	334.700,00	346.562,37	23.356,13	11.493,76	293.230,00
0,00	528.630,37	363.050,37	165.580,00	528.630,37	0,00	0,00	509.200,00	569.192,47	71.486,23	11.493,76	349.683,05

XVI LEGISLATURA — DISEGNI DI LEGGE E RELAZIONI — DOCUMENTI

Riduzione alle previsioni in meno	Residui a inizio esercizio	GESTIONE DEI RESIDUI ATTIVI					GESTIONE DI CASSA				Totale dei residui attivi al termine dell'esercizio
		Riscosti	Rimasti da riscuotere	Totali	Variazioni		Previsione definitiva	Riscossioni	Differenze rispetto alle previsioni		
					in più	in meno			in più	in meno	
9 = (4 - 7)	10	11	12	13 = (11 + 12)	14 = (13 - 10)	15 = (10 - 13)	16	17 = (5 + 11)	18 = (17 - 16)	19 = (16 - 17)	20 = (6 + 12)
0,00	0,00	0,00	0,00	0,00	0,00	0,00	2.000,00	0,00	0,00	2.000,00	18.000,00
0,00	0,00	0,00	0,00	0,00	0,00	0,00	2.000,00	0,00	0,00	2.000,00	18.000,00
0,00	238.444,44	204.100,00	34.344,44	238.444,44	0,00	0,00	113.300,00	204.100,00	90.800,00	0,00	34.344,44
0,00	372.240,00	372.240,00	0,00	372.240,00	0,00	0,00	353.800,00	486.433,20	132.633,20	0,00	258.046,80
0,00	0,00	0,00	0,00	0,00	0,00	0,00	8.800,00	0,00	0,00	8.800,00	18.500,00
0,00	610.684,44	576.340,00	34.344,44	610.684,44	0,00	0,00	475.900,00	690.533,20	223.433,20	8.800,00	310.891,24
0,00	38.994,00	9.268,20	29.725,80	38.994,00	0,00	0,00	36.200,00	15.720,84	0,00	20.479,16	40.563,29
16.000,00	6.650,00	0,00	6.650,00	6.650,00	0,00	0,00	18.200,00	7.098,87	0,00	11.101,13	21.087,50
0,00	3.392,06	943,83	2.448,23	3.392,06	0,00	0,00	100.800,00	90.517,10	0,00	10.282,90	65.898,23
16.000,00	49.036,06	10.212,03	38.824,03	49.036,06	0,00	0,00	155.200,00	113.336,81	0,00	41.863,19	127.549,02
0,00	69.267,00	69.259,00	8,00	69.267,00	0,00	0,00	43.900,00	69.259,00	23.359,00	0,00	42.196,92
118,30	32.728,00	32.728,00	0,00	32.728,00	0,00	0,00	12.900,00	32.728,00	19.828,00	0,00	0,00
118,30	101.995,00	101.987,00	8,00	101.995,00	0,00	0,00	56.800,00	101.987,00	45.187,00	0,00	42.196,92
0,00	3.400,00	0,00	3.400,00	3.400,00	0,00	0,00	51.600,00	119.995,00	68.395,00	0,00	8.400,00
0,00	3.400,00	0,00	3.400,00	3.400,00	0,00	0,00	51.600,00	119.995,00	68.395,00	0,00	8.400,00
0,00	0,00	0,00	0,00	0,00	0,00	0,00	25.400,00	2.700,00	0,00	22.700,00	31.065,00
0,00	0,00	0,00	0,00	0,00	0,00	0,00	25.400,00	2.700,00	0,00	22.700,00	31.065,00
16.118,30	765.115,50	688.539,03	76.576,47	765.115,50	0,00	0,00	766.900,00	1.028.552,01	337.015,20	75.363,19	538.102,18
0,00	108.900,00	23.820,00	85.080,00	108.900,00	0,00	0,00	90.000,00	29.820,00	0,00	60.180,00	142.080,00
0,00	26.880,00	7.375,00	19.505,00	26.880,00	0,00	0,00	17.100,00	7.493,30	0,00	9.606,70	25.505,00
0,00	135.780,00	31.195,00	104.585,00	135.780,00	0,00	0,00	107.100,00	37.313,30	0,00	69.786,70	167.585,00
0,00	135.780,00	31.195,00	104.585,00	135.780,00	0,00	0,00	107.100,00	37.313,30	0,00	69.786,70	167.585,00
0,00	0,00	0,00	0,00	0,00	0,00	0,00	0,00	3.500,00	3.500,00	0,00	0,00
0,00	0,00	0,00	0,00	0,00	0,00	0,00	0,00	3.500,00	3.500,00	0,00	0,00
0,00	0,00	0,00	0,00	0,00	0,00	0,00	0,00	3.500,00	3.500,00	0,00	0,00
16.118,30	900.895,50	719.734,03	181.161,47	900.895,50	0,00	0,00	874.000,00	1.069.365,31	340.515,20	145.149,89	705.687,18
0,00	256.245,77	256.245,77	0,00	256.245,77	0,00	0,00	121.800,00	256.245,77	134.445,77	0,00	0,00

XVI LEGISLATURA — DISEGNI DI LEGGE E RELAZIONI — DOCUMENTI

TITOLI / CATEGORIE		GESTIONE DI COMPETENZA							
		Previsioni				Somme accertate			Differenze rispet in più
		Previsione iniziale	Variazioni in aumento	Variazioni in diminuzione	Previsione definitiva	Riscosse	Rimasti da riscontare	Totale accertamenti	
1	2	3	4 = (1 + 2 - 3)	5	6	7 = (5 + 6)	8 = (7 - 4)		
10.071.1.03.014	Finanziamenti dei ministeri per iniziative progettuali	0,00	420.888,82	0,00	420.888,82	0,00	420.888,82	420.888,82	0,00
Totale categoria 10.071.1.03		0,00	420.888,82	0,00	420.888,82	0,00	420.888,82	420.888,82	0,00
10.071.1.04	Trasferimenti da UE								
10.071.1.04.004	Finanziamenti da altre iniziative U.E.	0,00	12.253,89	0,00	12.253,89	0,00	12.253,89	12.253,89	0,00
Totale categoria 10.071.1.04		0,00	12.253,89	0,00	12.253,89	0,00	12.253,89	12.253,89	0,00
10.071.1.05	Trasferimenti da Regioni ed Enti locali								
10.071.1.05.001	Finanziamenti delle Regioni per attivita' P.O.R. 2000/2006 e per altre iniziative progettuali	0,00	798.614,05	0,00	798.614,05	798.614,05	0,00	798.614,05	0,00
10.071.1.05.002	Altri contributi delle regioni e degli enti locali	0,00	19.997,50	0,00	19.997,50	9.497,50	10.500,00	19.997,50	0,00
Totale categoria 10.071.1.05		0,00	818.611,55	0,00	818.611,55	808.111,55	10.500,00	818.611,55	0,00
10.071.1.06	Trasferimenti da altri Enti Pubblici								
10.071.1.06.002	Altri finanziamenti degli enti del settore pubblico per iniziative dell'ente	0,00	0,00	0,00	0,00	0,00	0,00	0,00	0,00
Totale categoria 10.071.1.06		0,00	0,00	0,00	0,00	0,00	0,00	0,00	0,00
Totale Titolo I		0,00	1.251.754,26	0,00	1.251.754,26	808.111,55	443.642,71	1.251.754,26	0,00
10.071.2	Compensi per prestazioni di servizi tecnico-scientifici								
10.071.2.01	Entrate per prestazioni di servizi e vendita prodotti								
10.071.2.01.001	Ricerche e servizi commissionati da amministrazioni pubbliche	0,00	542.400,00	0,00	542.400,00	227.997,42	314.402,58	542.400,00	0,00
10.071.2.01.003	Ricerche e servizi commissionati da soggetti privati	0,00	0,00	0,00	0,00	0,00	0,00	0,00	0,00
Totale categoria 10.071.2.01		0,00	542.400,00	0,00	542.400,00	227.997,42	314.402,58	542.400,00	0,00
Totale Titolo II		0,00	542.400,00	0,00	542.400,00	227.997,42	314.402,58	542.400,00	0,00
Totale C.d.R. 071		0,00	1.794.154,26	0,00	1.794.154,26	1.036.108,97	758.045,29	1.794.154,26	0,00
10.075	SCIENZE DELL'ATMOSFERA E DEL CLIMA								
10.075.2	Compensi per prestazioni di servizi tecnico-scientifici								
10.075.2.01	Entrate per prestazioni di servizi e vendita prodotti								
10.075.2.01.001	Ricerche e servizi commissionati da amministrazioni pubbliche	4.000,00	748,00	0,00	4.748,00	4.534,84	213,16	4.748,00	0,00
Totale categoria 10.075.2.01		4.000,00	748,00	0,00	4.748,00	4.534,84	213,16	4.748,00	0,00
Totale Titolo II		4.000,00	748,00	0,00	4.748,00	4.534,84	213,16	4.748,00	0,00
Totale C.d.R. 075		4.000,00	748,00	0,00	4.748,00	4.534,84	213,16	4.748,00	0,00
10.078	SCIENZE E TECNOLOGIE DELLA COGNIZIONE								
10.078.1	Trasferimenti								
10.078.1.02	Trasferimenti da MUR								
10.078.1.02.004	Finanziamento del M.I.U.R. di cui alle leggi 95/1995, 449/1997, 204/1998 e 388/2000	0,00	97.591,00	0,00	97.591,00	97.591,00	0,00	97.591,00	0,00
Totale categoria 10.078.1.02		0,00	97.591,00	0,00	97.591,00	97.591,00	0,00	97.591,00	0,00
10.078.1.03	Trasferimenti da altri Ministeri								
10.078.1.03.015	Altri contributi ministeriali	0,00	25.339,00	0,00	25.339,00	25.339,00	0,00	25.339,00	0,00
Totale categoria 10.078.1.03		0,00	25.339,00	0,00	25.339,00	25.339,00	0,00	25.339,00	0,00
10.078.1.04	Trasferimenti da UE								
10.078.1.04.002	Finanziamenti da Programma Quadro Ricerca U.E.	0,00	4.627,48	0,00	4.627,48	4.627,48	0,00	4.627,48	0,00
10.078.1.04.003	Finanziamenti da parte di organismi internazionali	15.800,00	0,00	10,00	15.790,00	15.790,00	0,00	15.790,00	0,00
10.078.1.04.004	Finanziamenti da altre iniziative U.E.	0,00	3.000,00	0,00	3.000,00	3.000,00	0,00	3.000,00	0,00
Totale categoria 10.078.1.04		15.800,00	7.627,48	10,00	23.417,48	23.417,48	0,00	23.417,48	0,00
10.078.1.05	Trasferimenti da Regioni ed Enti locali								
10.078.1.05.001	Finanziamenti delle Regioni per attivita' P.O.R. 2000/2006 e per	0,00	118.000,00	0,00	118.000,00	0,00	118.000,00	118.000,00	0,00

XVI LEGISLATURA — DISEGNI DI LEGGE E RELAZIONI — DOCUMENTI

Riferimento alle previsioni in meno	Residui a inizio esercizio	GESTIONE DEI RESIDUI ATTIVI					GESTIONE DI CASSA				Totale dei residui attivi al termine dell'esercizio
		Riscossi	Rimasti da riscuotere	Totali	Variazioni		Previsione definitiva	Riscossioni	Differenze rispetto alle previsioni		
					in più	in meno			in più	in meno	
9 = (4 - 7)	10	11	12	13 = (11 + 12)	14 = (13 - 10)	15 = (10 - 13)	16	17 = (5 + 11)	18 = (17 - 16)	19 = (16 - 17)	20 = (6 + 12)
0,00	538.456,11	24.660,45	513.795,66	538.456,11	0,00	0,00	455.700,00	24.660,45	0,00	431.039,55	934.684,48
0,00	794.701,88	280.906,22	513.795,66	794.701,88	0,00	0,00	577.500,00	280.906,22	134.445,77	431.039,55	934.684,48
0,00	117.736,35	73.635,88	44.100,47	117.736,35	0,00	0,00	83.700,00	73.635,88	0,00	10.064,12	56.354,36
0,00	117.736,35	73.635,88	44.100,47	117.736,35	0,00	0,00	83.700,00	73.635,88	0,00	10.064,12	56.354,36
0,00	234.892,77	191.385,95	43.506,82	234.892,77	0,00	0,00	406.100,00	990.000,00	583.900,00	0,00	43.506,82
0,00	0,00	0,00	0,00	0,00	0,00	0,00	7.900,00	9.497,50	1.597,50	0,00	10.500,00
0,00	234.892,77	191.385,95	43.506,82	234.892,77	0,00	0,00	414.000,00	999.497,50	585.497,50	0,00	54.006,82
0,00	33.541,32	0,00	33.541,32	33.541,32	0,00	0,00	13.500,00	0,00	0,00	13.500,00	33.541,32
0,00	33.541,32	0,00	33.541,32	33.541,32	0,00	0,00	13.500,00	0,00	0,00	13.500,00	33.541,32
0,00	1.180.872,32	545.928,05	634.944,27	1.180.872,32	0,00	0,00	1.088.700,00	1.354.039,60	719.943,27	454.603,67	1.078.586,98
0,00	722.086,50	619.470,00	102.616,50	722.086,50	0,00	0,00	661.800,00	847.467,42	185.667,42	0,00	417.019,08
0,00	72.000,00	0,00	72.000,00	72.000,00	0,00	0,00	37.700,00	0,00	0,00	37.700,00	72.000,00
0,00	794.086,50	619.470,00	174.616,50	794.086,50	0,00	0,00	699.500,00	847.467,42	185.667,42	37.700,00	489.019,08
0,00	794.086,50	619.470,00	174.616,50	794.086,50	0,00	0,00	699.500,00	847.467,42	185.667,42	37.700,00	489.019,08
0,00	1.974.958,82	1.165.398,05	809.560,77	1.974.958,82	0,00	0,00	1.788.200,00	2.201.507,02	905.610,69	492.303,67	1.567.606,06
0,00	0,00	0,00	0,00	0,00	0,00	0,00	2.500,00	4.534,84	2.034,84	0,00	213,16
0,00	0,00	0,00	0,00	0,00	0,00	0,00	2.500,00	4.534,84	2.034,84	0,00	213,16
0,00	0,00	0,00	0,00	0,00	0,00	0,00	2.500,00	4.534,84	2.034,84	0,00	213,16
0,00	0,00	0,00	0,00	0,00	0,00	0,00	2.500,00	4.534,84	2.034,84	0,00	213,16
0,00	0,00	0,00	0,00	0,00	0,00	0,00	11.000,00	97.591,00	86.591,00	0,00	0,00
0,00	0,00	0,00	0,00	0,00	0,00	0,00	11.000,00	97.591,00	86.591,00	0,00	0,00
0,00	35.664,17	0,00	35.664,17	35.664,17	0,00	0,00	29.000,00	25.339,00	0,00	3.661,00	35.664,17
0,00	35.664,17	0,00	35.664,17	35.664,17	0,00	0,00	29.000,00	25.339,00	0,00	3.661,00	35.664,17
0,00	0,00	0,00	0,00	0,00	0,00	0,00	3.000,00	4.627,48	1.627,48	0,00	0,00
0,00	0,00	0,00	0,00	0,00	0,00	0,00	10.200,00	15.790,00	5.590,00	0,00	0,00
0,00	0,00	0,00	0,00	0,00	0,00	0,00	2.000,00	3.000,00	1.000,00	0,00	0,00
0,00	0,00	0,00	0,00	0,00	0,00	0,00	15.200,00	23.417,48	8.217,48	0,00	0,00
0,00	416.000,00	150.000,00	266.000,00	416.000,00	0,00	0,00	209.800,00	150.000,00	0,00	59.800,00	384.000,00

XVI LEGISLATURA — DISEGNI DI LEGGE E RELAZIONI — DOCUMENTI

Totale alle previsioni	Residui a inizio esercizio	GESTIONE DEI RESIDUI ATTIVI					GESTIONE DI CASSA				Totale dei residui attivi al termine dell'esercizio
		Riscossi	Rimasti da riscuotere	Totali	Variazioni		Previsione definitiva	Riscossioni	Differenze rispetto alle previsioni		
					in più	in meno			in più	in meno	
9 = (4 - 7)	10	11	12	13 = (11 + 12)	14 = (13 - 10)	15 = (10 - 13)	16	17 = (5 + 11)	18 = (17 - 16)	19 = (16 - 17)	20 = (6 + 12)
0,00	50.000,00	50.000,00	0,00	50.000,00	0,00	0,00	22.500,00	57.163,98	34.663,98	0,00	0,00
0,00	466.000,00	200.000,00	266.000,00	466.000,00	0,00	0,00	232.300,00	207.163,98	34.663,98	59.800,00	384.000,00
0,00	0,00	0,00	0,00	0,00	0,00	0,00	14.100,00	0,00	0,00	14.100,00	35.000,00
0,00	0,00	0,00	0,00	0,00	0,00	0,00	14.100,00	0,00	0,00	14.100,00	35.000,00
0,00	15.000,00	15.000,00	0,00	15.000,00	0,00	0,00	18.800,00	25.000,00	6.200,00	0,00	0,00
0,00	15.000,00	15.000,00	0,00	15.000,00	0,00	0,00	18.800,00	25.000,00	6.200,00	0,00	0,00
0,00	516.664,17	215.000,00	301.664,17	516.664,17	0,00	0,00	320.400,00	378.511,46	135.672,46	77.561,00	454.664,17
0,00	138.100,00	96.509,76	41.590,24	138.100,00	0,00	0,00	206.600,00	211.505,63	4.905,63	0,00	183.394,37
0,00	14.400,00	14.400,00	0,00	14.400,00	0,00	0,00	29.800,00	41.700,00	11.900,00	0,00	15.300,00
0,00	152.500,00	110.909,76	41.590,24	152.500,00	0,00	0,00	236.400,00	253.205,63	16.805,63	0,00	198.694,37
0,00	152.500,00	110.909,76	41.590,24	152.500,00	0,00	0,00	236.400,00	253.205,63	16.805,63	0,00	198.694,37
0,00	0,00	0,00	0,00	0,00	0,00	0,00	0,00	141,81	141,81	0,00	0,00
0,00	0,00	0,00	0,00	0,00	0,00	0,00	0,00	22.000,00	22.000,00	0,00	0,00
0,00	0,00	0,00	0,00	0,00	0,00	0,00	0,00	22.141,81	22.141,81	0,00	0,00
0,00	0,00	0,00	0,00	0,00	0,00	0,00	0,00	22.141,81	22.141,81	0,00	0,00
0,00	669.164,17	325.909,76	343.254,41	669.164,17	0,00	0,00	556.800,00	653.858,90	174.619,90	77.561,00	653.358,54
0,00	0,00	0,00	0,00	0,00	0,00	0,00	1.600,00	4.000,00	2.400,00	0,00	0,00
0,00	0,00	0,00	0,00	0,00	0,00	0,00	1.600,00	4.000,00	2.400,00	0,00	0,00
0,00	0,00	0,00	0,00	0,00	0,00	0,00	1.600,00	4.000,00	2.400,00	0,00	0,00
0,00	0,00	0,00	0,00	0,00	0,00	0,00	1.600,00	4.000,00	2.400,00	0,00	0,00
0,00	321,00	321,00	0,00	321,00	0,00	0,00	0,00	321,00	321,00	0,00	0,00
0,00	321,00	321,00	0,00	321,00	0,00	0,00	0,00	321,00	321,00	0,00	0,00
0,00	321,00	321,00	0,00	321,00	0,00	0,00	0,00	321,00	321,00	0,00	0,00
0,00	321,00	321,00	0,00	321,00	0,00	0,00	1.600,00	4.321,00	2.721,00	0,00	0,00
0,00	4.400,00	0,00	4.400,00	4.400,00	0,00	0,00	500,00	0,00	0,00	500,00	4.400,00
0,00	4.400,00	0,00	4.400,00	4.400,00	0,00	0,00	500,00	0,00	0,00	500,00	4.400,00

XVI LEGISLATURA — DISEGNI DI LEGGE E RELAZIONI — DOCUMENTI

TITOLI/ CATEGORIE		GESTIONE DI COMPETENZA							
		Previsioni				Somme accertate			Differenze rispet in più
		Previsione iniziale	Variazioni in aumento	Variazioni in diminuzione	Previsione definitiva	Riscosse	Rimasti da riscuotere	Totale accertamenti	
1	2	3	4 = (1 + 2 - 3)	5	6	7 = (5 + 6)	8 = (7 - 4)		
10.086.1.05.002	Altri contributi delle regioni e degli enti locali	0,00	20.137,17	0,00	20.137,17	6.037,17	14.100,00	20.137,17	0,00
	Totale categoria 10.086.1.05	0,00	20.137,17	0,00	20.137,17	6.037,17	14.100,00	20.137,17	0,00
10.086.1.06	Trasferimenti da altri Enti Pubblici								
10.086.1.06.002	Altri finanziamenti degli enti del settore pubblico per iniziative dell'ente	0,00	3.000,00	0,00	3.000,00	0,00	3.000,00	3.000,00	0,00
	Totale categoria 10.086.1.06	0,00	3.000,00	0,00	3.000,00	0,00	3.000,00	3.000,00	0,00
10.086.1.07	Trasferimenti da soggetti privati								
10.086.1.07.003	Altri finanziamenti di soggetti privati per iniziative dell'ente	0,00	1.550,00	0,00	1.550,00	550,00	1.000,00	1.550,00	0,00
	Totale categoria 10.086.1.07	0,00	1.550,00	0,00	1.550,00	550,00	1.000,00	1.550,00	0,00
	Totale Titolo I	0,00	24.687,17	0,00	24.687,17	6.587,17	18.100,00	24.687,17	0,00
10.086.2	Compensi per prestazioni di servizi tecnico-scientifici								
10.086.2.01	Entrate per prestazioni di servizi e vendita prodotti								
10.086.2.01.003	Ricerche e servizi commissionati da soggetti privati	0,00	480,00	0,00	480,00	480,00	0,00	480,00	0,00
	Totale categoria 10.086.2.01	0,00	480,00	0,00	480,00	480,00	0,00	480,00	0,00
	Totale Titolo II	0,00	480,00	0,00	480,00	480,00	0,00	480,00	0,00
	Totale C.d.R. 086	0,00	25.167,17	0,00	25.167,17	7.067,17	18.100,00	25.167,17	0,00
10.088	STUDI GIURIDICI INTERNAZIONALI								
10.088.1	Trasferimenti								
10.088.1.04	Trasferimenti da UE								
10.088.1.04.003	Finanziamenti da parte di organismi internazionali	0,00	7.775,00	0,00	7.775,00	0,00	0,00	0,00	0,00
	Totale categoria 10.088.1.04	0,00	7.775,00	0,00	7.775,00	0,00	0,00	0,00	0,00
10.088.1.05	Trasferimenti da Regioni ed Enti locali								
10.088.1.05.001	Finanziamenti delle Regioni per attività P.O.R. 2000/2006 e per altre iniziative progettuali	0,00	18.750,00	0,00	18.750,00	21.250,00	0,00	21.250,00	2.500,00
10.088.1.05.004	Finanziamenti degli enti locali per iniziative progettuali	0,00	2.500,00	0,00	2.500,00	0,00	0,00	0,00	0,00
	Totale categoria 10.088.1.05	0,00	21.250,00	0,00	21.250,00	21.250,00	0,00	21.250,00	2.500,00
	Totale Titolo I	0,00	29.025,00	0,00	29.025,00	21.250,00	0,00	21.250,00	2.500,00
10.088.2	Compensi per prestazioni di servizi tecnico-scientifici								
10.088.2.01	Entrate per prestazioni di servizi e vendita prodotti								
10.088.2.01.001	Ricerche e servizi commissionati da amministrazioni pubbliche	0,00	69.461,93	0,00	69.461,93	0,00	69.461,93	69.461,93	0,00
10.088.2.01.002	Ricerche e servizi commissionati da organismi internazionali	0,00	0,00	0,00	0,00	7.775,00	0,00	7.775,00	7.775,00
	Totale categoria 10.088.2.01	0,00	69.461,93	0,00	69.461,93	7.775,00	69.461,93	77.236,93	7.775,00
	Totale Titolo II	0,00	69.461,93	0,00	69.461,93	7.775,00	69.461,93	77.236,93	7.775,00
	Totale C.d.R. 088	0,00	98.486,93	0,00	98.486,93	29.025,00	69.461,93	98.486,93	10.275,00
10.091	STUDI SUI SISTEMI REGIONALI FEDERALI E SULLE AUTONOMIE "M. S. Giannini"								
10.091.1	Trasferimenti								
10.091.1.02	Trasferimenti da MUR								
10.091.1.02.004	Finanziamento del M.I.U.R. di cui alle leggi 95/1995, 449/1997, 204/1998 e 388/2000	38.000,00	0,00	38.000,00	0,00	0,00	0,00	0,00	0,00
	Totale categoria 10.091.1.02	38.000,00	0,00	38.000,00	0,00	0,00	0,00	0,00	0,00
10.091.1.06	Trasferimenti da altri Enti Pubblici								
10.091.1.06.002	Altri finanziamenti degli enti del settore pubblico per iniziative dell'ente	8.500,00	0,00	0,00	8.500,00	0,00	8.500,00	8.500,00	0,00
	Totale categoria 10.091.1.06	8.500,00	0,00	0,00	8.500,00	0,00	8.500,00	8.500,00	0,00

XVI LEGISLATURA — DISEGNI DI LEGGE E RELAZIONI — DOCUMENTI

Ridotto alle previsioni in meno	Residui a inizio esercizio	GESTIONE DEI RESIDUI ATTIVI					GESTIONE DI CASSA				Totale dei residui attivi al termine dell'esercizio
		Riscossi	Rimasti da riscuotere	Totali	Variazioni		Previsione definitiva	Riscussioni	Differenze rispetto alle previsioni		
					in più	in meno			in più	in meno	
9 = (4 - 7)	10	11	12	13 = (11 + 12)	14 = (13 - 10)	15 = (10 - 13)	16	17 = (5 + 11)	18 = (17 - 16)	19 = (16 - 17)	20 = (6 + 12)
0,00	5.000,00	5.000,00	0,00	5.000,00	0,00	0,00	9.900,00	11.037,17	1.137,17	0,00	14.100,00
0,00	5.000,00	5.000,00	0,00	5.000,00	0,00	0,00	9.900,00	11.037,17	1.137,17	0,00	14.100,00
0,00	0,00	0,00	0,00	0,00	0,00	0,00	1.200,00	0,00	0,00	1.200,00	3.000,00
0,00	0,00	0,00	0,00	0,00	0,00	0,00	1.200,00	0,00	0,00	1.200,00	3.000,00
0,00	0,00	0,00	0,00	0,00	0,00	0,00	1.200,00	550,00	0,00	650,00	1.000,00
0,00	0,00	0,00	0,00	0,00	0,00	0,00	1.200,00	550,00	0,00	650,00	1.000,00
0,00	9.400,00	5.000,00	4.400,00	9.400,00	0,00	0,00	12.800,00	11.587,17	1.137,17	2.350,00	22.500,00
0,00	1.200,00	1.200,00	0,00	1.200,00	0,00	0,00	900,00	1.680,00	780,00	0,00	0,00
0,00	1.200,00	1.200,00	0,00	1.200,00	0,00	0,00	900,00	1.680,00	780,00	0,00	0,00
0,00	1.200,00	1.200,00	0,00	1.200,00	0,00	0,00	900,00	1.680,00	780,00	0,00	0,00
0,00	10.600,00	6.200,00	4.400,00	10.600,00	0,00	0,00	13.700,00	13.267,17	1.917,17	2.350,00	22.500,00
7.775,00	0,00	0,00	0,00	0,00	0,00	0,00	0,00	0,00	0,00	0,00	0,00
7.775,00	0,00	0,00	0,00	0,00	0,00	0,00	0,00	0,00	0,00	0,00	0,00
0,00	0,00	0,00	0,00	0,00	0,00	0,00	8.300,00	21.250,00	12.950,00	0,00	0,00
2.500,00	0,00	0,00	0,00	0,00	0,00	0,00	0,00	0,00	0,00	0,00	0,00
2.500,00	0,00	0,00	0,00	0,00	0,00	0,00	8.300,00	21.250,00	12.950,00	0,00	0,00
10.275,00	0,00	0,00	0,00	0,00	0,00	0,00	8.300,00	21.250,00	12.950,00	0,00	0,00
0,00	74.844,00	0,00	74.844,00	74.844,00	0,00	0,00	75.500,00	0,00	0,00	75.500,00	144.305,93
0,00	0,00	0,00	0,00	0,00	0,00	0,00	4.100,00	7.775,00	3.675,00	0,00	0,00
0,00	74.844,00	0,00	74.844,00	74.844,00	0,00	0,00	79.600,00	7.775,00	3.675,00	75.500,00	144.305,93
0,00	74.844,00	0,00	74.844,00	74.844,00	0,00	0,00	79.600,00	7.775,00	3.675,00	75.500,00	144.305,93
10.275,00	74.844,00	0,00	74.844,00	74.844,00	0,00	0,00	87.900,00	29.025,00	16.625,00	75.500,00	144.305,93
0,00	0,00	0,00	0,00	0,00	0,00	0,00	0,00	0,00	0,00	0,00	0,00
0,00	0,00	0,00	0,00	0,00	0,00	0,00	0,00	0,00	0,00	0,00	0,00
0,00	0,00	0,00	0,00	0,00	0,00	0,00	3.400,00	0,00	0,00	3.400,00	8.500,00
0,00	0,00	0,00	0,00	0,00	0,00	0,00	3.400,00	0,00	0,00	3.400,00	8.500,00

XVI LEGISLATURA — DISEGNI DI LEGGE E RELAZIONI — DOCUMENTI

TITOLI / CATEGORIE		GESTIONE DI COMPETENZA							Differenze rispetto in più
		Previsioni				Somme accertate			
		Previsione iniziale	Variazioni in aumento	Variazioni in diminuzione	Previsione definitiva	Riscosse	Rimasti da riscuotere	Totale accertamenti	
1	2	3	4 = (1 + 2 - 3)	5	6	7 = (5 + 6)	8 = (7 - 4)		
Totale Titolo I		46.500,00	0,00	38.000,00	8.500,00	0,00	8.500,00	8.500,00	0,00
10.091.2	Compensi per prestazioni di servizi tecnico-scientifici								
10.091.2.01	Entrate per prestazioni di servizi e vendita prodotti								
10.091.2.01.001	Ricerche e servizi commissionati da amministrazioni pubbliche	0,00	0,00	0,00	0,00	0,00	0,00	0,00	0,00
10.091.2.01.003	Ricerche e servizi commissionati da soggetti privati	0,00	12.000,00	0,00	12.000,00	0,00	12.000,00	12.000,00	0,00
Totale categoria 10.091.2.01		0,00	12.000,00	0,00	12.000,00	0,00	12.000,00	12.000,00	0,00
Totale Titolo II		0,00	12.000,00	0,00	12.000,00	0,00	12.000,00	12.000,00	0,00
Totale C.d.R. 091		46.500,00	12.000,00	38.000,00	20.500,00	0,00	20.500,00	20.500,00	0,00
10.093	STUDI SULLE SOCIETA' DEL MEDITERRANEO								
10.093.1	Trasferimenti								
10.093.1.07	Trasferimenti da soggetti privati								
10.093.1.07.003	Altri finanziamenti di soggetti privati per iniziative dell'ente	0,00	2.994,69	0,00	2.994,69	2.994,69	0,00	2.994,69	0,00
Totale categoria 10.093.1.07		0,00	2.994,69	0,00	2.994,69	2.994,69	0,00	2.994,69	0,00
Totale Titolo I		0,00	2.994,69	0,00	2.994,69	2.994,69	0,00	2.994,69	0,00
Totale C.d.R. 093		0,00	2.994,69	0,00	2.994,69	2.994,69	0,00	2.994,69	0,00
10.102	TECNOLOGIE DIDATTICHE								
10.102.1	Trasferimenti								
10.102.1.03	Trasferimenti da altri Ministeri								
10.102.1.03.014	Finanziamenti dei ministeri per iniziative progettuali	0,00	52.872,00	0,00	52.872,00	52.872,00	0,00	52.872,00	0,00
10.102.1.03.015	Altri contributi ministeriali	9.500,00	1.422,70	0,00	10.922,70	10.922,70	0,00	10.922,70	0,00
Totale categoria 10.102.1.03		9.500,00	54.294,70	0,00	63.794,70	63.794,70	0,00	63.794,70	0,00
10.102.1.04	Trasferimenti da UE								
10.102.1.04.002	Finanziamenti da Programma Quadro Ricerca U.E.	100.000,00	125.581,83	0,00	225.581,83	225.581,83	0,00	225.581,83	0,00
10.102.1.04.003	Finanziamenti da parte di organismi internazionali	80.000,00	0,00	80.000,00	0,00	0,00	0,00	0,00	0,00
10.102.1.04.004	Finanziamenti da altre iniziative U.E.	52.250,00	46.133,26	46.250,00	52.133,26	46.084,86	6.048,40	52.133,26	0,00
Totale categoria 10.102.1.04		232.250,00	171.715,09	126.250,00	277.715,09	271.666,69	6.048,40	277.715,09	0,00
10.102.1.05	Trasferimenti da Regioni ed Enti locali								
10.102.1.05.001	Finanziamenti delle Regioni per attivita' P.O.R. 2000/2006 e per altre iniziative progettuali	0,00	0,00	0,00	0,00	0,00	0,00	0,00	0,00
10.102.1.05.002	Altri contributi delle regioni e degli enti locali	0,00	9.640,00	0,00	9.640,00	9.640,00	0,00	9.640,00	0,00
Totale categoria 10.102.1.05		0,00	9.640,00	0,00	9.640,00	9.640,00	0,00	9.640,00	0,00
10.102.1.06	Trasferimenti da altri Enti Pubblici								
10.102.1.06.002	Altri finanziamenti degli enti del settore pubblico per iniziative dell'ente	0,00	16.384,59	0,00	16.384,59	16.384,59	0,00	16.384,59	0,00
Totale categoria 10.102.1.06		0,00	16.384,59	0,00	16.384,59	16.384,59	0,00	16.384,59	0,00
10.102.1.07	Trasferimenti da soggetti privati								
10.102.1.07.003	Altri finanziamenti di soggetti privati per iniziative dell'ente	0,00	90.754,08	0,00	90.754,08	90.754,08	0,00	90.754,08	0,00
Totale categoria 10.102.1.07		0,00	90.754,08	0,00	90.754,08	90.754,08	0,00	90.754,08	0,00
Totale Titolo I		241.750,00	342.788,46	126.250,00	458.288,46	452.240,06	6.048,40	458.288,46	0,00
10.102.2	Compensi per prestazioni di servizi tecnico-scientifici								
10.102.2.01	Entrate per prestazioni di servizi e vendita prodotti								
10.102.2.01.001	Ricerche e servizi commissionati da amministrazioni pubbliche	99.600,00	47.000,00	0,00	146.600,00	12.595,50	134.004,50	146.600,00	0,00
10.102.2.01.002	Ricerche e servizi commissionati da organismi internazionali	2.640,00	0,00	0,00	2.640,00	2.640,00	0,00	2.640,00	0,00
Totale categoria 10.102.2.01		102.240,00	47.000,00	0,00	149.240,00	15.235,50	134.004,50	149.240,00	0,00

XVI LEGISLATURA — DISEGNI DI LEGGE E RELAZIONI — DOCUMENTI

Totale alle previsioni in meno	Residui a inizio esercizio	GESTIONE DEI RESIDUI ATTIVI					GESTIONE DI CASSA				Totale dei residui attivi al termine dell'esercizio
		Riscossi	Rimasti da riscuotere	Totali	Variazioni		Previsione definitiva	Riscossioni	Differenze rispetto alle previsioni		
					in più	in meno			in più	in meno	
9 = (4 - 7)	10	11	12	13 = (11 + 12)	14 = (13 - 10)	15 = (10 - 13)	16	17 = (5 + 11)	18 = (17 - 16)	19 = (16 - 17)	20 = (6 + 12)
0,00	0,00	0,00	0,00	0,00	0,00	0,00	3.400,00	0,00	0,00	3.400,00	8.500,00
0,00	30.000,00	0,00	30.000,00	30.000,00	0,00	0,00	15.700,00	0,00	0,00	15.700,00	30.000,00
0,00	8.400,00	8.400,00	0,00	8.400,00	0,00	0,00	10.700,00	8.400,00	0,00	2.300,00	12.000,00
0,00	38.400,00	8.400,00	30.000,00	38.400,00	0,00	0,00	26.400,00	8.400,00	0,00	18.000,00	42.000,00
0,00	38.400,00	8.400,00	30.000,00	38.400,00	0,00	0,00	26.400,00	8.400,00	0,00	18.000,00	42.000,00
0,00	38.400,00	8.400,00	30.000,00	38.400,00	0,00	0,00	29.800,00	8.400,00	0,00	21.400,00	50.500,00
0,00	0,00	0,00	0,00	0,00	0,00	0,00	2.300,00	2.994,69	694,69	0,00	0,00
0,00	0,00	0,00	0,00	0,00	0,00	0,00	2.300,00	2.994,69	694,69	0,00	0,00
0,00	0,00	0,00	0,00	0,00	0,00	0,00	2.300,00	2.994,69	694,69	0,00	0,00
0,00	0,00	0,00	0,00	0,00	0,00	0,00	2.300,00	2.994,69	694,69	0,00	0,00
0,00	32.300,00	32.300,00	0,00	32.300,00	0,00	0,00	40.700,00	85.172,00	44.472,00	0,00	0,00
0,00	0,00	0,00	0,00	0,00	0,00	0,00	5.200,00	10.922,70	5.722,70	0,00	0,00
0,00	32.300,00	32.300,00	0,00	32.300,00	0,00	0,00	45.900,00	96.094,70	50.194,70	0,00	0,00
0,00	65.000,00	10.000,00	55.000,00	65.000,00	0,00	0,00	187.100,00	235.581,83	48.481,83	0,00	55.000,00
0,00	0,00	0,00	0,00	0,00	0,00	0,00	0,00	0,00	0,00	0,00	0,00
0,00	8.000,00	8.000,00	0,00	8.000,00	0,00	0,00	38.800,00	54.084,86	15.284,86	0,00	6.048,40
0,00	73.000,00	18.000,00	55.000,00	73.000,00	0,00	0,00	225.900,00	289.666,69	63.766,69	0,00	61.048,40
0,00	2.500,00	0,00	2.500,00	2.500,00	0,00	0,00	1.000,00	0,00	0,00	1.000,00	2.500,00
0,00	32.000,00	32.000,00	0,00	32.000,00	0,00	0,00	16.400,00	41.640,00	25.240,00	0,00	0,00
0,00	34.500,00	32.000,00	2.500,00	34.500,00	0,00	0,00	17.400,00	41.640,00	25.240,00	1.000,00	2.500,00
0,00	5.964,48	5.964,48	0,00	5.964,48	0,00	0,00	9.000,00	22.349,07	13.349,07	0,00	0,00
0,00	5.964,48	5.964,48	0,00	5.964,48	0,00	0,00	9.000,00	22.349,07	13.349,07	0,00	0,00
0,00	60.000,00	0,00	60.000,00	60.000,00	0,00	0,00	113.600,00	90.754,08	0,00	22.845,92	60.000,00
0,00	60.000,00	0,00	60.000,00	60.000,00	0,00	0,00	113.600,00	90.754,08	0,00	22.845,92	60.000,00
0,00	205.764,48	88.264,48	117.500,00	205.764,48	0,00	0,00	411.800,00	540.504,54	152.550,46	23.845,92	123.548,40
0,00	98.403,50	49.200,00	49.203,50	98.403,50	0,00	0,00	128.200,00	61.795,50	0,00	66.404,50	183.208,00
0,00	0,00	0,00	0,00	0,00	0,00	0,00	1.400,00	2.640,00	1.240,00	0,00	0,00
0,00	98.403,50	49.200,00	49.203,50	98.403,50	0,00	0,00	129.600,00	64.435,50	1.240,00	66.404,50	183.208,00

XVI LEGISLATURA — DISEGNI DI LEGGE E RELAZIONI — DOCUMENTI

Differenza rispetto alle previsioni in meno	Residui a inizio esercizio	GESTIONE DEI RESIDUI ATTIVI					GESTIONE DI CASSA				Totale dei residui attivi al termine dell'esercizio
		Riscossi	Rimasti da riscuotere	Totali	Variazioni		Previsione definitiva	Riscossioni	Differenze rispetto alle previsioni		
					in più	in meno			in più	in meno	
9 = (4 - 7)	10	11	12	13 = (11 + 12)	14 = (13 - 10)	15 = (10 - 13)	16	17 = (5 + 11)	18 = (17 - 16)	19 = (16 - 17)	20 = (6 + 12)
0,00	98.403,50	49.200,00	49.203,50	98.403,50	0,00	0,00	129.600,00	64.435,50	1.240,00	66.404,50	183.208,00
0,00	547,35	0,00	547,35	547,35	0,00	0,00	0,00	2.494,64	2.494,64	0,00	547,35
0,00	547,35	0,00	547,35	547,35	0,00	0,00	0,00	2.494,64	2.494,64	0,00	547,35
0,00	547,35	0,00	547,35	547,35	0,00	0,00	0,00	2.494,64	2.494,64	0,00	547,35
0,00	304.715,33	137.464,48	167.250,85	304.715,33	0,00	0,00	541.400,00	607.434,68	156.285,10	90.250,42	307.303,75
0,00	0,00	0,00	0,00	0,00	0,00	0,00	0,00	0,00	0,00	0,00	0,00
0,00	0,00	0,00	0,00	0,00	0,00	0,00	0,00	0,00	0,00	0,00	0,00
0,00	83.000,00	0,00	83.000,00	83.000,00	0,00	0,00	74.200,00	14.000,00	0,00	60.200,00	142.400,00
0,00	50.000,00	0,00	50.000,00	50.000,00	0,00	0,00	47.500,00	0,00	0,00	47.500,00	100.000,00
0,00	133.000,00	0,00	133.000,00	133.000,00	0,00	0,00	121.700,00	14.000,00	0,00	107.700,00	242.400,00
0,00	0,00	0,00	0,00	0,00	0,00	0,00	296.500,00	460.642,40	164.142,40	0,00	0,00
0,00	70.000,00	70.000,00	0,00	70.000,00	0,00	0,00	250.200,00	388.887,56	138.687,56	0,00	0,00
0,00	70.000,00	70.000,00	0,00	70.000,00	0,00	0,00	546.700,00	849.529,96	302.829,96	0,00	0,00
0,00	28.000,00	28.000,00	0,00	28.000,00	0,00	0,00	11.000,00	28.000,00	17.000,00	0,00	0,00
0,00	36.000,00	36.000,00	0,00	36.000,00	0,00	0,00	48.300,00	122.775,00	74.475,00	0,00	0,00
0,00	64.000,00	64.000,00	0,00	64.000,00	0,00	0,00	59.300,00	150.775,00	91.475,00	0,00	0,00
0,00	0,00	0,00	0,00	0,00	0,00	0,00	23.900,00	59.500,00	35.600,00	0,00	0,00
0,00	0,00	0,00	0,00	0,00	0,00	0,00	23.900,00	59.500,00	35.600,00	0,00	0,00
0,00	0,00	0,00	0,00	0,00	0,00	0,00	0,00	0,00	0,00	0,00	0,00
0,00	0,00	0,00	0,00	0,00	0,00	0,00	0,00	0,00	0,00	0,00	0,00
0,00	267.000,00	134.000,00	133.000,00	267.000,00	0,00	0,00	751.600,00	1.073.804,96	429.904,96	107.700,00	242.400,00
0,00	95.400,00	21.000,00	74.400,00	95.400,00	0,00	0,00	80.700,00	38.438,40	0,00	42.261,60	115.942,80
0,00	3.600,00	0,00	3.600,00	3.600,00	0,00	0,00	14.500,00	0,00	0,00	14.500,00	27.600,00
0,00	28.370,55	27.770,55	600,00	28.370,55	0,00	0,00	77.400,00	89.365,65	11.965,65	0,00	58.529,40
0,00	127.370,55	48.770,55	78.600,00	127.370,55	0,00	0,00	172.600,00	127.804,05	11.965,65	56.761,60	202.072,20
0,00	127.370,55	48.770,55	78.600,00	127.370,55	0,00	0,00	172.600,00	127.804,05	11.965,65	56.761,60	202.072,20
0,00	394.370,55	182.770,55	211.600,00	394.370,55	0,00	0,00	924.200,00	1.201.609,01	441.870,61	164.461,60	444.472,20

XVI LEGISLATURA — DISEGNI DI LEGGE E RELAZIONI — DOCUMENTI

TITOLI / CATEGORIE		GESTIONE DI COMPETENZA							
		Previsioni				Somme accertate			Differenze rispetto in più
		Previsione iniziale	Variazioni in aumento	Variazioni in diminuzione	Previsione definitiva	Riscosse	Rimasti da riscuotere	Totale accertamenti	
1	2	3	4 = (1 + 2 - 3)	5	6	7 = (5 + 6)	8 = (7 - 4)		
10.108.1.04	Trasferimenti da UE								
10.108.1.04.003	Finanziamenti da parte di organismi internazionali	0,00	12.000,00	0,00	12.000,00	6.000,00	6.000,00	12.000,00	0,00
10.108.1.04.004	Finanziamenti da altre iniziative U.E.	0,00	22.289,08	0,00	22.289,08	22.289,08	0,00	22.289,08	0,00
	Totale categoria 10.108.1.04	0,00	34.289,08	0,00	34.289,08	28.289,08	6.000,00	34.289,08	0,00
	Totale Titolo I	0,00	34.289,08	0,00	34.289,08	28.289,08	6.000,00	34.289,08	0,00
	Totale C.d.R. 108	0,00	34.289,08	0,00	34.289,08	28.289,08	6.000,00	34.289,08	0,00
10.510	DIPARTIMENTO IDENTITA' CULTURALE								
10.510.3	Entrate diverse								
10.510.3.01	Redditi e proventi patrimoniali								
10.510.3.01.004	Entrate derivanti dallo sfruttamento dei brevetti e dalla valorizzazione dei risultati e dei trovati	0,00	1.666,76	0,00	1.666,76	1.666,76	0,00	1.666,76	0,00
	Totale categoria 10.510.3.01	0,00	1.666,76	0,00	1.666,76	1.666,76	0,00	1.666,76	0,00
	Totale Titolo III	0,00	1.666,76	0,00	1.666,76	1.666,76	0,00	1.666,76	0,00
	Totale C.d.R. 510	0,00	1.666,76	0,00	1.666,76	1.666,76	0,00	1.666,76	0,00
	Totale 10 - IDENTITA' CULTURALE	2.578.400,90	5.233.153,55	1.075.452,03	6.736.102,42	4.434.922,05	2.301.180,37	6.736.102,42	26.393,30
11	PATRIMONIO CULTURALE								
11.004	APPLICAZIONI DEL CALCOLO "M. Picone"								
11.004.1	Trasferimenti								
11.004.1.02	Trasferimenti da MUR								
11.004.1.02.004	Finanziamento del M.I.U.R. di cui alle leggi 95/1995, 449/1997, 204/1998 e 388/2000	0,00	35.000,00	0,00	35.000,00	0,00	35.000,00	35.000,00	0,00
	Totale categoria 11.004.1.02	0,00	35.000,00	0,00	35.000,00	0,00	35.000,00	35.000,00	0,00
	Totale Titolo I	0,00	35.000,00	0,00	35.000,00	0,00	35.000,00	35.000,00	0,00
	Totale C.d.R. 004	0,00	35.000,00	0,00	35.000,00	0,00	35.000,00	35.000,00	0,00
11.006	BENI ARCHEOLOGICI E MONUMENTALI								
11.006.1	Trasferimenti								
11.006.1.02	Trasferimenti da MUR								
11.006.1.02.004	Finanziamento del M.I.U.R. di cui alle leggi 95/1995, 449/1997, 204/1998 e 388/2000	10.000,00	0,00	10.000,00	0,00	0,00	0,00	0,00	0,00
	Totale categoria 11.006.1.02	10.000,00	0,00	10.000,00	0,00	0,00	0,00	0,00	0,00
11.006.1.03	Trasferimenti da altri Ministeri								
11.006.1.03.014	Finanziamenti dei ministeri per iniziative progettuali	0,00	76.820,00	0,00	76.820,00	76.820,00	0,00	76.820,00	0,00
11.006.1.03.015	Altri contributi ministeriali	26.316,30	0,00	21.027,23	5.289,07	5.289,07	0,00	5.289,07	0,00
	Totale categoria 11.006.1.03	26.316,30	76.820,00	21.027,23	82.109,07	82.109,07	0,00	82.109,07	0,00
11.006.1.05	Trasferimenti da Regioni ed Enti locali								
11.006.1.05.001	Finanziamenti delle Regioni per attività P.O.R. 2000/2006 e per altre iniziative progettuali	0,00	1.361.372,54	0,00	1.361.372,54	1.361.372,54	0,00	1.361.372,54	0,00
11.006.1.05.004	Finanziamenti degli enti locali per iniziative progettuali	0,00	14.980,00	0,00	14.980,00	14.980,00	0,00	14.980,00	0,00
	Totale categoria 11.006.1.05	0,00	1.376.352,54	0,00	1.376.352,54	1.376.352,54	0,00	1.376.352,54	0,00
11.006.1.06	Trasferimenti da altri Enti Pubblici								
11.006.1.06.002	Altri finanziamenti degli enti del settore pubblico per iniziative dell'ente	15.000,00	31.013,72	0,00	46.013,72	46.013,72	0,00	46.013,72	0,00
	Totale categoria 11.006.1.06	15.000,00	31.013,72	0,00	46.013,72	46.013,72	0,00	46.013,72	0,00
11.006.1.07	Trasferimenti da soggetti privati								
11.006.1.07.003	Altri finanziamenti di soggetti privati per iniziative dell'ente	0,00	2.000,00	0,00	2.000,00	2.000,00	0,00	2.000,00	0,00

XVI LEGISLATURA — DISEGNI DI LEGGE E RELAZIONI — DOCUMENTI

Totale alle previsioni in meno	Residui a inizio esercizio	GESTIONE DEI RESIDUI ATTIVI					GESTIONE DI CASSA				Totale dei residui attivi al termine dell'esercizio
		Riscossi	Rimasti da riscuotere	Totali	Variazioni		Previsione definitiva	Riscossioni	Differenze rispetto alle previsioni		
					in più	in meno			in più	in meno	
9 = (4 - 7)	10	11	12	13 = (11 + 12)	14 = (13 - 10)	15 = (10 - 13)	16	17 = (5 + 11)	18 = (17 - 16)	19 = (16 - 17)	20 = (6 + 12)
0,00	17.634,84	17.634,84	0,00	17.634,84	0,00	0,00	19.100,00	23.634,84	4.534,84	0,00	6.000,00
0,00	0,00	0,00	0,00	0,00	0,00	0,00	14.000,00	22.289,08	8.289,08	0,00	0,00
0,00	17.634,84	17.634,84	0,00	17.634,84	0,00	0,00	33.100,00	45.923,92	12.823,92	0,00	6.000,00
0,00	17.634,84	17.634,84	0,00	17.634,84	0,00	0,00	33.100,00	45.923,92	12.823,92	0,00	6.000,00
0,00	17.634,84	17.634,84	0,00	17.634,84	0,00	0,00	33.100,00	45.923,92	12.823,92	0,00	6.000,00
0,00	1.957,19	1.957,19	0,00	1.957,19	0,00	0,00	0,00	3.623,95	3.623,95	0,00	0,00
0,00	1.957,19	1.957,19	0,00	1.957,19	0,00	0,00	0,00	3.623,95	3.623,95	0,00	0,00
0,00	1.957,19	1.957,19	0,00	1.957,19	0,00	0,00	0,00	3.623,95	3.623,95	0,00	0,00
0,00	1.957,19	1.957,19	0,00	1.957,19	0,00	0,00	0,00	3.623,95	3.623,95	0,00	0,00
26.393,30	5.042.899,95	2.972.835,11	2.070.064,84	5.042.899,95	0,00	0,00	5.910.000,00	7.407.757,16	2.611.327,50	1.113.570,34	4.371.245,21
0,00	0,00	0,00	0,00	0,00	0,00	0,00	15.200,00	0,00	0,00	15.200,00	35.000,00
0,00	0,00	0,00	0,00	0,00	0,00	0,00	15.200,00	0,00	0,00	15.200,00	35.000,00
0,00	0,00	0,00	0,00	0,00	0,00	0,00	15.200,00	0,00	0,00	15.200,00	35.000,00
0,00	0,00	0,00	0,00	0,00	0,00	0,00	15.200,00	0,00	0,00	15.200,00	35.000,00
0,00	0,00	0,00	0,00	0,00	0,00	0,00	0,00	0,00	0,00	0,00	0,00
0,00	0,00	0,00	0,00	0,00	0,00	0,00	13.100,00	76.820,00	63.720,00	0,00	0,00
0,00	0,00	0,00	0,00	0,00	0,00	0,00	1.000,00	5.289,07	4.289,07	0,00	0,00
0,00	0,00	0,00	0,00	0,00	0,00	0,00	14.100,00	82.109,07	68.009,07	0,00	0,00
0,00	0,00	0,00	0,00	0,00	0,00	0,00	86.000,00	1.361.372,54	1.275.372,54	0,00	0,00
0,00	0,00	0,00	0,00	0,00	0,00	0,00	1.000,00	14.980,00	13.980,00	0,00	0,00
0,00	0,00	0,00	0,00	0,00	0,00	0,00	87.000,00	1.376.352,54	1.289.352,54	0,00	0,00
0,00	0,00	0,00	0,00	0,00	0,00	0,00	19.100,00	46.013,72	26.913,72	0,00	0,00
0,00	0,00	0,00	0,00	0,00	0,00	0,00	19.100,00	46.013,72	26.913,72	0,00	0,00
0,00	0,00	0,00	0,00	0,00	0,00	0,00	700,00	2.000,00	1.300,00	0,00	0,00

XVI LEGISLATURA — DISEGNI DI LEGGE E RELAZIONI — DOCUMENTI

TITOLI / CATEGORIE		GESTIONE DI COMPETENZA							
		Previsioni			Somme accertate			Differenze rispetto	
Codice	Denominazione	Previsione iniziale	Variazioni in aumento	Variazioni in diminuzione	Previsione definitiva	Riscosse	Rimasti da riscuotere	Totale accertamenti	in più
		1	2	3	4 = (1 + 2 - 3)	5	6	7 = (5 + 6)	8 = (7 - 4)
	Totale categoria 11.006.1.07	0,00	2.000,00	0,00	2.000,00	2.000,00	0,00	2.000,00	0,00
	Totale Titolo I	51.316,30	1.486.186,26	31.027,23	1.506.475,33	1.506.475,33	0,00	1.506.475,33	0,00
11.006.2	Compensi per prestazioni di servizi tecnico-scientifici								
11.006.2.01	Entrate per prestazioni di servizi e vendita prodotti								
11.006.2.01.001	Ricerche e servizi commissionati da amministrazioni pubbliche	0,00	16.614,00	0,00	16.614,00	13.846,50	2.767,50	16.614,00	0,00
11.006.2.01.003	Ricerche e servizi commissionati da soggetti privati	0,00	1.074,00	0,00	1.074,00	1.074,00	0,00	1.074,00	0,00
11.006.2.01.007	Vendita di pubblicazioni	0,00	2.382,10	0,00	2.382,10	177,10	2.205,00	2.382,10	0,00
	Totale categoria 11.006.2.01	0,00	20.070,10	0,00	20.070,10	15.097,60	4.972,50	20.070,10	0,00
	Totale Titolo II	0,00	20.070,10	0,00	20.070,10	15.097,60	4.972,50	20.070,10	0,00
11.006.3	Entrate diverse								
11.006.3.02	Altre entrate								
11.006.3.02.003	Recuperi e rimborsi diversi	0,00	1.572,63	0,00	1.572,63	1.572,63	0,00	1.572,63	0,00
	Totale categoria 11.006.3.02	0,00	1.572,63	0,00	1.572,63	1.572,63	0,00	1.572,63	0,00
	Totale Titolo III	0,00	1.572,63	0,00	1.572,63	1.572,63	0,00	1.572,63	0,00
	Totale C.d.R. 006	51.316,30	1.507.828,99	31.027,23	1.528.118,06	1.523.145,56	4.972,50	1.528.118,06	0,00
11.018	CALCOLO E RETI AD ALTE PRESTAZIONI								
11.018.1	Trasferimenti								
11.018.1.03	Trasferimenti da altri Ministeri								
11.018.1.03.014	Finanziamenti dei ministeri per iniziative progettuali	32.000,00	0,00	32.000,00	0,00	0,00	0,00	0,00	0,00
	Totale categoria 11.018.1.03	32.000,00	0,00	32.000,00	0,00	0,00	0,00	0,00	0,00
	Totale Titolo I	32.000,00	0,00	32.000,00	0,00	0,00	0,00	0,00	0,00
	Totale C.d.R. 018	32.000,00	0,00	32.000,00	0,00	0,00	0,00	0,00	0,00
11.023	CHIMICA INORGANICA E DELLE SUPERFICI								
11.023.1	Trasferimenti								
11.023.1.04	Trasferimenti da UE								
11.023.1.04.003	Finanziamenti da parte di organismi internazionali	0,00	1.500,00	0,00	1.500,00	1.500,00	0,00	1.500,00	0,00
	Totale categoria 11.023.1.04	0,00	1.500,00	0,00	1.500,00	1.500,00	0,00	1.500,00	0,00
11.023.1.06	Trasferimenti da altri Enti Pubblici								
11.023.1.06.002	Altri finanziamenti degli enti del settore pubblico per iniziative dell'ente	0,00	1.892,70	0,00	1.892,70	1.892,70	0,00	1.892,70	0,00
	Totale categoria 11.023.1.06	0,00	1.892,70	0,00	1.892,70	1.892,70	0,00	1.892,70	0,00
11.023.1.07	Trasferimenti da soggetti privati								
11.023.1.07.003	Altri finanziamenti di soggetti privati per iniziative dell'ente	0,00	10.710,30	0,00	10.710,30	10.710,30	0,00	10.710,30	0,00
	Totale categoria 11.023.1.07	0,00	10.710,30	0,00	10.710,30	10.710,30	0,00	10.710,30	0,00
	Totale Titolo I	0,00	14.103,00	0,00	14.103,00	14.103,00	0,00	14.103,00	0,00
11.023.2	Compensi per prestazioni di servizi tecnico-scientifici								
11.023.2.01	Entrate per prestazioni di servizi e vendita prodotti								
11.023.2.01.003	Ricerche e servizi commissionati da soggetti privati	0,00	22.800,00	0,00	22.800,00	12.000,00	10.800,00	22.800,00	0,00
11.023.2.01.006	Prestazione di servizi e vendita di prodotti	0,00	33.820,50	0,00	33.820,50	21.820,50	12.000,00	33.820,50	0,00
	Totale categoria 11.023.2.01	0,00	56.620,50	0,00	56.620,50	33.820,50	22.800,00	56.620,50	0,00
	Totale Titolo II	0,00	56.620,50	0,00	56.620,50	33.820,50	22.800,00	56.620,50	0,00

XVI LEGISLATURA — DISEGNI DI LEGGE E RELAZIONI — DOCUMENTI

Differenza rispetto alle previsioni in meno	Residui a inizio esercizio	GESTIONE DEI RESIDUI ATTIVI					GESTIONE DI CASSA				Totale dei residui attivi al termine dell'esercizio
		Riscosti	Rimasti da riscuotere	Totali	Variazioni		Previsione definitiva	Riscossioni	Differenze rispetto alle previsioni		
					in più	in meno			in più	in meno	
9 = (4 - 7)	10	11	12	13 = (11 + 12)	14 = (13 - 10)	15 = (10 - 13)	16	17 = (5 + 11)	18 = (17 - 16)	19 = (16 - 17)	20 = (6 + 12)
0,00	0,00	0,00	0,00	0,00	0,00	0,00	700,00	2.000,00	1.300,00	0,00	0,00
0,00	0,00	0,00	0,00	0,00	0,00	0,00	120.900,00	1.506.475,33	1.385.575,33	0,00	0,00
0,00	230.707,32	230.707,32	0,00	230.707,32	0,00	0,00	173.800,00	244.553,82	70.753,82	0,00	2.767,50
0,00	0,00	0,00	0,00	0,00	0,00	0,00	800,00	1.074,00	274,00	0,00	0,00
0,00	3.802,00	3.802,00	0,00	3.802,00	0,00	0,00	4.400,00	3.979,10	0,00	420,90	2.205,00
0,00	234.509,32	234.509,32	0,00	234.509,32	0,00	0,00	179.000,00	249.606,92	71.027,82	420,90	4.972,50
0,00	234.509,32	234.509,32	0,00	234.509,32	0,00	0,00	179.000,00	249.606,92	71.027,82	420,90	4.972,50
0,00	0,00	0,00	0,00	0,00	0,00	0,00	0,00	1.572,63	1.572,63	0,00	0,00
0,00	0,00	0,00	0,00	0,00	0,00	0,00	0,00	1.572,63	1.572,63	0,00	0,00
0,00	0,00	0,00	0,00	0,00	0,00	0,00	0,00	1.572,63	1.572,63	0,00	0,00
0,00	234.509,32	234.509,32	0,00	234.509,32	0,00	0,00	299.900,00	1.757.654,88	1.458.175,78	420,90	4.972,50
0,00	0,00	0,00	0,00	0,00	0,00	0,00	0,00	0,00	0,00	0,00	0,00
0,00	0,00	0,00	0,00	0,00	0,00	0,00	0,00	0,00	0,00	0,00	0,00
0,00	0,00	0,00	0,00	0,00	0,00	0,00	0,00	0,00	0,00	0,00	0,00
0,00	0,00	0,00	0,00	0,00	0,00	0,00	0,00	0,00	0,00	0,00	0,00
0,00	0,00	0,00	0,00	0,00	0,00	0,00	0,00	0,00	0,00	0,00	0,00
0,00	0,00	0,00	0,00	0,00	0,00	0,00	1.100,00	1.500,00	400,00	0,00	0,00
0,00	0,00	0,00	0,00	0,00	0,00	0,00	1.100,00	1.500,00	400,00	0,00	0,00
0,00	0,00	0,00	0,00	0,00	0,00	0,00	800,00	1.892,70	1.092,70	0,00	0,00
0,00	0,00	0,00	0,00	0,00	0,00	0,00	800,00	1.892,70	1.092,70	0,00	0,00
0,00	0,00	0,00	0,00	0,00	0,00	0,00	3.900,00	10.710,30	6.810,30	0,00	0,00
0,00	0,00	0,00	0,00	0,00	0,00	0,00	3.900,00	10.710,30	6.810,30	0,00	0,00
0,00	0,00	0,00	0,00	0,00	0,00	0,00	5.800,00	14.103,00	8.303,00	0,00	0,00
0,00	0,00	0,00	0,00	0,00	0,00	0,00	16.000,00	12.000,00	0,00	4.000,00	10.800,00
0,00	960,00	960,00	0,00	960,00	0,00	0,00	24.500,00	22.780,50	0,00	1.719,50	12.000,00
0,00	960,00	960,00	0,00	960,00	0,00	0,00	40.500,00	34.780,50	0,00	5.719,50	22.800,00
0,00	960,00	960,00	0,00	960,00	0,00	0,00	40.500,00	34.780,50	0,00	5.719,50	22.800,00

XVI LEGISLATURA — DISEGNI DI LEGGE E RELAZIONI — DOCUMENTI

TITOLI / CATEGORIE		GESTIONE DI COMPETENZA							
		Previsioni				Somme accertate			Differenze rispetto
Codice	Denominazione	Previsione iniziale	Variazioni in aumento	Variazioni in diminuzione	Previsione definitiva	Riscosse	Rimasti da riscuotere	Totale accertamenti	in più
		1	2	3	4 = (1 + 2 - 3)	5	6	7 = (5 + 6)	8 = (7 - 4)
	Totale C.d.R. 023	0,00	70.723,50	0,00	70.723,50	47.923,50	22.800,00	70.723,50	0,00
11.025	STUDI CIVILTÀ DELL'EGEO E DEL VICINO ORIENTE								
11.025.1	Trasferimenti								
11.025.1.03	Trasferimenti da altri Ministeri								
11.025.1.03.015	Altri contributi ministeriali	0,00	9.996,38	0,00	9.996,38	9.996,38	0,00	9.996,38	0,00
	Totale categoria 11.025.1.03	0,00	9.996,38	0,00	9.996,38	9.996,38	0,00	9.996,38	0,00
11.025.1.05	Trasferimenti da Regioni ed Enti locali								
11.025.1.05.002	Altri contributi delle regioni e degli enti locali	0,00	13.330,76	0,00	13.330,76	13.330,76	0,00	13.330,76	0,00
	Totale categoria 11.025.1.05	0,00	13.330,76	0,00	13.330,76	13.330,76	0,00	13.330,76	0,00
	Totale Titolo I	0,00	23.327,14	0,00	23.327,14	23.327,14	0,00	23.327,14	0,00
11.025.2	Compensi per prestazioni di servizi tecnico-scientifici								
11.025.2.01	Entrate per prestazioni di servizi e vendita prodotti								
11.025.2.01.007	Vendita di pubblicazioni	7.000,00	13.510,05	0,00	20.510,05	20.510,05	0,00	20.510,05	0,00
	Totale categoria 11.025.2.01	7.000,00	13.510,05	0,00	20.510,05	20.510,05	0,00	20.510,05	0,00
	Totale Titolo II	7.000,00	13.510,05	0,00	20.510,05	20.510,05	0,00	20.510,05	0,00
	Totale C.d.R. 025	7.000,00	36.837,19	0,00	43.837,19	43.837,19	0,00	43.837,19	0,00
11.026	CONSERVAZIONE E VALORIZZAZIONE DEI BENI CULTURALI								
11.026.1	Trasferimenti								
11.026.1.02	Trasferimenti da MUR								
11.026.1.02.004	Finanziamento del M.I.U.R. di cui alle leggi 95/1995, 449/1997, 204/1998 e 388/2000	0,00	0,00	0,00	0,00	0,00	0,00	0,00	0,00
	Totale categoria 11.026.1.02	0,00	0,00	0,00	0,00	0,00	0,00	0,00	0,00
11.026.1.04	Trasferimenti da UE								
11.026.1.04.002	Finanziamenti da Programma Quadro Ricerca U.E.	0,00	96.450,00	0,00	96.450,00	96.450,00	0,00	96.450,00	0,00
	Totale categoria 11.026.1.04	0,00	96.450,00	0,00	96.450,00	96.450,00	0,00	96.450,00	0,00
11.026.1.06	Trasferimenti da altri Enti Pubblici								
11.026.1.06.002	Altri finanziamenti degli enti del settore pubblico per iniziative dell'Ente	6.000,00	0,00	6.000,00	0,00	0,00	0,00	0,00	0,00
	Totale categoria 11.026.1.06	6.000,00	0,00	6.000,00	0,00	0,00	0,00	0,00	0,00
	Totale Titolo I	6.000,00	96.450,00	6.000,00	96.450,00	96.450,00	0,00	96.450,00	0,00
11.026.2	Compensi per prestazioni di servizi tecnico-scientifici								
11.026.2.01	Entrate per prestazioni di servizi e vendita prodotti								
11.026.2.01.001	Ricerche e servizi commissionati da amministrazioni pubbliche	26.740,00	23.499,04	20.500,00	29.739,04	32.979,04	0,00	32.979,04	3.240,00
11.026.2.01.003	Ricerche e servizi commissionati da soggetti privati	18.788,36	37.752,00	16.288,36	40.252,00	35.570,00	1.442,00	37.012,00	0,00
11.026.2.01.006	Prestazione di servizi e vendita di prodotti	0,00	0,00	0,00	0,00	0,00	0,00	0,00	0,00
	Totale categoria 11.026.2.01	45.528,36	61.251,04	36.788,36	69.991,04	68.549,04	1.442,00	69.991,04	3.240,00
	Totale Titolo II	45.528,36	61.251,04	36.788,36	69.991,04	68.549,04	1.442,00	69.991,04	3.240,00
11.026.3	Entrate diverse								
11.026.3.02	Altre entrate								
11.026.3.02.003	Recuperi e rimborsi diversi	0,00	1.350,00	0,00	1.350,00	1.350,00	0,00	1.350,00	0,00
11.026.3.02.004	Altre entrate	0,00	0,00	0,00	0,00	0,00	0,00	0,00	0,00
	Totale categoria 11.026.3.02	0,00	1.350,00	0,00	1.350,00	1.350,00	0,00	1.350,00	0,00

XVI LEGISLATURA — DISEGNI DI LEGGE E RELAZIONI — DOCUMENTI

Stato alle previsioni in meno	Residui a inizio esercizio	GESTIONE DEI RESIDUI ATTIVI					GESTIONE DI CASSA				Totale dei residui attivi al termine dell'esercizio
		Riscossi	Rimasti da riscuotere	Totali	Variazioni		Previsione definitiva	Riscossioni	Differenze rispetto alle previsioni		
					in più	in meno			in più	in meno	
9 = (4 - 7)	10	11	12	13 = (11 + 12)	14 = (13 - 10)	15 = (10 - 13)	16	17 = (5 + 11)	18 = (17 - 16)	19 = (16 - 17)	20 = (6 + 12)
0,00	960,00	960,00	0,00	960,00	0,00	0,00	46.300,00	48.883,50	8.303,00	5.719,50	22.800,00
0,00	0,00	0,00	0,00	0,00	0,00	0,00	2.000,00	9.996,38	7.996,38	0,00	0,00
0,00	0,00	0,00	0,00	0,00	0,00	0,00	2.000,00	9.996,38	7.996,38	0,00	0,00
0,00	0,00	0,00	0,00	0,00	0,00	0,00	800,00	13.330,76	12.530,76	0,00	0,00
0,00	0,00	0,00	0,00	0,00	0,00	0,00	800,00	13.330,76	12.530,76	0,00	0,00
0,00	0,00	0,00	0,00	0,00	0,00	0,00	2.800,00	23.327,14	20.527,14	0,00	0,00
0,00	3,01	0,00	3,01	3,01	0,00	0,00	14.400,00	20.510,05	6.110,05	0,00	3,01
0,00	3,01	0,00	3,01	3,01	0,00	0,00	14.400,00	20.510,05	6.110,05	0,00	3,01
0,00	3,01	0,00	3,01	3,01	0,00	0,00	14.400,00	20.510,05	6.110,05	0,00	3,01
0,00	3,01	0,00	3,01	3,01	0,00	0,00	17.200,00	43.837,19	26.637,19	0,00	3,01
0,00	11.100,00	0,00	11.100,00	11.100,00	0,00	0,00	4.800,00	0,00	0,00	4.800,00	11.100,00
0,00	11.100,00	0,00	11.100,00	11.100,00	0,00	0,00	4.800,00	0,00	0,00	4.800,00	11.100,00
0,00	0,00	0,00	0,00	0,00	0,00	0,00	71.600,00	96.450,00	24.850,00	0,00	0,00
0,00	0,00	0,00	0,00	0,00	0,00	0,00	71.600,00	96.450,00	24.850,00	0,00	0,00
0,00	0,00	0,00	0,00	0,00	0,00	0,00	0,00	0,00	0,00	0,00	0,00
0,00	0,00	0,00	0,00	0,00	0,00	0,00	0,00	0,00	0,00	0,00	0,00
0,00	11.100,00	0,00	11.100,00	11.100,00	0,00	0,00	76.400,00	96.450,00	24.850,00	4.800,00	11.100,00
0,00	73.819,00	7.200,00	66.619,00	73.819,00	0,00	0,00	75.200,00	40.179,04	0,00	35.020,96	66.619,00
3.240,00	62.200,00	44.200,00	18.000,00	62.200,00	0,00	0,00	69.700,00	79.770,00	10.070,00	0,00	19.442,00
0,00	8.308,80	0,00	8.308,80	8.308,80	0,00	0,00	5.800,00	0,00	0,00	5.800,00	8.308,80
3.240,00	144.327,80	51.400,00	92.927,80	144.327,80	0,00	0,00	150.700,00	119.949,04	10.070,00	40.820,96	94.369,80
3.240,00	144.327,80	51.400,00	92.927,80	144.327,80	0,00	0,00	150.700,00	119.949,04	10.070,00	40.820,96	94.369,80
0,00	196,47	196,47	0,00	196,47	0,00	0,00	0,00	1.546,47	1.546,47	0,00	0,00
0,00	2.997,78	0,00	2.997,78	2.997,78	0,00	0,00	0,00	0,00	0,00	0,00	2.997,78
0,00	3.194,25	196,47	2.997,78	3.194,25	0,00	0,00	0,00	1.546,47	1.546,47	0,00	2.997,78

TITOLI / CATEGORIE		GESTIONE DI COMPETENZA							
Codice	Denominazione	Previsioni			Somme accertate			Differenze rispetto	
		Previsione iniziale	Variazioni in aumento	Variazioni in diminuzione	Previsione definitiva	Riscosse	Rimasti da riscuotere	Totale accertamenti	in più
		1	2	3	4 = (1 + 2 - 3)	5	6	7 = (5 + 6)	8 = (7 - 4)
	Totale Titolo III	0,00	1.350,00	0,00	1.350,00	1.350,00	0,00	1.350,00	0,00
	<i>Totale C.d.R. 026</i>	51.528,36	159.051,04	42.788,36	167.791,04	166.349,04	1.442,00	167.791,04	3.240,00
	11.028 DINAMICA DEI PROCESSI AMBIENTALI								
	11.028.1 Trasferimenti								
	11.028.1.05 Trasferimenti da Regioni ed Enti locali								
11.028.1.05.004	Finanziamenti degli enti locali per iniziative progettuali	0,00	0,00	0,00	0,00	0,00	0,00	0,00	0,00
	Totale categoria 11.028.1.05	0,00	0,00	0,00	0,00	0,00	0,00	0,00	0,00
	11.028.1.07 Trasferimenti da soggetti privati								
11.028.1.07.003	Altri finanziamenti di soggetti privati per iniziative dell'ente	0,00	0,00	0,00	0,00	0,00	0,00	0,00	0,00
	Totale categoria 11.028.1.07	0,00	0,00	0,00	0,00	0,00	0,00	0,00	0,00
	Totale Titolo I	0,00	0,00	0,00	0,00	0,00	0,00	0,00	0,00
	11.028.2 Compensi per prestazioni di servizi tecnico-scientifici								
	11.028.2.01 Entrate per prestazioni di servizi e vendita prodotti								
11.028.2.01.001	Ricerche e servizi commissionati da amministrazioni pubbliche	24.300,00	0,00	6.300,00	18.000,00	12.000,00	6.000,00	18.000,00	0,00
	Totale categoria 11.028.2.01	24.300,00	0,00	6.300,00	18.000,00	12.000,00	6.000,00	18.000,00	0,00
	Totale Titolo II	24.300,00	0,00	6.300,00	18.000,00	12.000,00	6.000,00	18.000,00	0,00
	<i>Totale C.d.R. 028</i>	24.300,00	0,00	6.300,00	18.000,00	12.000,00	6.000,00	18.000,00	0,00
	11.032 FISICA APPLICATA "N. Carrara"								
	11.032.1 Trasferimenti								
	11.032.1.03 Trasferimenti da altri Ministeri								
11.032.1.03.015	Altri contributi ministeriali	0,00	0,00	0,00	0,00	0,00	0,00	0,00	0,00
	Totale categoria 11.032.1.03	0,00	0,00	0,00	0,00	0,00	0,00	0,00	0,00
	11.032.1.04 Trasferimenti da UE								
11.032.1.04.002	Finanziamenti da Programma Quadro Ricerca U.E.	0,00	190.339,26	0,00	190.339,26	77.800,00	112.539,26	190.339,26	0,00
11.032.1.04.004	Finanziamenti da altre iniziative U.E.	10.000,00	0,00	10.000,00	0,00	0,00	0,00	0,00	0,00
	Totale categoria 11.032.1.04	10.000,00	190.339,26	10.000,00	190.339,26	77.800,00	112.539,26	190.339,26	0,00
	11.032.1.07 Trasferimenti da soggetti privati								
11.032.1.07.003	Altri finanziamenti di soggetti privati per iniziative dell'ente	0,00	0,00	0,00	0,00	0,00	0,00	0,00	0,00
	Totale categoria 11.032.1.07	0,00	0,00	0,00	0,00	0,00	0,00	0,00	0,00
	Totale Titolo I	10.000,00	190.339,26	10.000,00	190.339,26	77.800,00	112.539,26	190.339,26	0,00
	11.032.2 Compensi per prestazioni di servizi tecnico-scientifici								
	11.032.2.01 Entrate per prestazioni di servizi e vendita prodotti								
11.032.2.01.001	Ricerche e servizi commissionati da amministrazioni pubbliche	4.800,00	0,00	4.800,00	0,00	0,00	0,00	0,00	0,00
11.032.2.01.003	Ricerche e servizi commissionati da soggetti privati	19.900,00	0,00	19.900,00	0,00	0,00	0,00	0,00	0,00
11.032.2.01.006	Prestazione di servizi e vendita di prodotti	0,00	28.300,00	0,00	28.300,00	22.800,00	5.500,00	28.300,00	0,00
	Totale categoria 11.032.2.01	24.700,00	28.300,00	24.700,00	28.300,00	22.800,00	5.500,00	28.300,00	0,00
	Totale Titolo II	24.700,00	28.300,00	24.700,00	28.300,00	22.800,00	5.500,00	28.300,00	0,00
	11.032.3 Entrate diverse								
	11.032.3.02 Altre entrate								
11.032.3.02.003	Recupero e rimborsi diversi	0,00	2.160,98	0,00	2.160,98	2.160,98	0,00	2.160,98	0,00
	Totale categoria 11.032.3.02	0,00	2.160,98	0,00	2.160,98	2.160,98	0,00	2.160,98	0,00

XVI LEGISLATURA — DISEGNI DI LEGGE E RELAZIONI — DOCUMENTI

Riparto alle previsioni	Residui a inizio esercizio	GESTIONE DEI RESIDUI ATTIVI					GESTIONE DI CASSA				Totale dei residui attivi al termine dell'esercizio
		Riscossi	Rimasti da riscuotere	Totali	Variazioni		Previsione definitiva	Riscossioni	Differenze rispetto alle previsioni		
					in più	in meno			in più	in meno	
9 = (4 - 7)	10	11	12	13 = (11 + 12)	14 = (13 - 10)	15 = (10 - 13)	16	17 = (5 + 11)	18 = (17 - 16)	19 = (16 - 17)	20 = (6 + 12)
0,00	3.194,25	196,47	2.997,78	3.194,25	0,00	0,00	0,00	1.546,47	1.546,47	0,00	2.997,78
3.240,00	158.622,05	51.596,47	107.025,58	158.622,05	0,00	0,00	227.100,00	217.945,51	36.466,47	45.620,96	108.467,58
0,00	38.400,01	29.814,86	8.585,15	38.400,01	0,00	0,00	2.400,00	29.814,86	27.414,86	0,00	8.585,15
0,00	38.400,01	29.814,86	8.585,15	38.400,01	0,00	0,00	2.400,00	29.814,86	27.414,86	0,00	8.585,15
0,00	4.990,44	0,00	4.990,44	4.990,44	0,00	0,00	2.000,00	0,00	0,00	2.000,00	4.990,44
0,00	4.990,44	0,00	4.990,44	4.990,44	0,00	0,00	2.000,00	0,00	0,00	2.000,00	4.990,44
0,00	43.390,45	29.814,86	13.575,59	43.390,45	0,00	0,00	4.400,00	29.814,86	27.414,86	2.000,00	13.575,59
0,00	0,00	0,00	0,00	0,00	0,00	0,00	12.600,00	12.000,00	0,00	600,00	6.000,00
0,00	0,00	0,00	0,00	0,00	0,00	0,00	12.600,00	12.000,00	0,00	600,00	6.000,00
0,00	0,00	0,00	0,00	0,00	0,00	0,00	12.600,00	12.000,00	0,00	600,00	6.000,00
0,00	43.390,45	29.814,86	13.575,59	43.390,45	0,00	0,00	17.000,00	41.814,86	27.414,86	2.600,00	19.575,59
0,00	12.000,00	12.000,00	0,00	12.000,00	0,00	0,00	2.000,00	12.000,00	10.000,00	0,00	0,00
0,00	12.000,00	12.000,00	0,00	12.000,00	0,00	0,00	2.000,00	12.000,00	10.000,00	0,00	0,00
0,00	154.000,00	153.926,01	73,99	154.000,00	0,00	0,00	255.800,00	231.726,01	0,00	24.073,99	112.613,25
0,00	0,00	0,00	0,00	0,00	0,00	0,00	0,00	0,00	0,00	0,00	0,00
0,00	154.000,00	153.926,01	73,99	154.000,00	0,00	0,00	255.800,00	231.726,01	0,00	24.073,99	112.613,25
0,00	23.200,00	11.200,00	12.000,00	23.200,00	0,00	0,00	8.400,00	11.200,00	2.800,00	0,00	12.000,00
0,00	23.200,00	11.200,00	12.000,00	23.200,00	0,00	0,00	8.400,00	11.200,00	2.800,00	0,00	12.000,00
0,00	189.200,00	177.126,01	12.073,99	189.200,00	0,00	0,00	266.200,00	254.926,01	12.800,00	24.073,99	124.613,25
0,00	0,00	0,00	0,00	0,00	0,00	0,00	0,00	0,00	0,00	0,00	0,00
0,00	12.480,00	12.480,00	0,00	12.480,00	0,00	0,00	8.800,00	12.480,00	3.680,00	0,00	0,00
0,00	0,00	0,00	0,00	0,00	0,00	0,00	19.900,00	22.800,00	2.900,00	0,00	5.500,00
0,00	12.480,00	12.480,00	0,00	12.480,00	0,00	0,00	28.700,00	35.280,00	6.580,00	0,00	5.500,00
0,00	12.480,00	12.480,00	0,00	12.480,00	0,00	0,00	28.700,00	35.280,00	6.580,00	0,00	5.500,00
0,00	0,00	0,00	0,00	0,00	0,00	0,00	0,00	2.160,98	2.160,98	0,00	0,00
0,00	0,00	0,00	0,00	0,00	0,00	0,00	0,00	2.160,98	2.160,98	0,00	0,00

TITOLI / CATEGORIE		GESTIONE DI COMPETENZA							
		Previsioni			Somme accertate			Differenze rispetto	
Codice	Denominazione	Previsione iniziale	Variazioni in aumento	Variazioni in diminuzione	Previsione definitiva	Riscosse	Rimasti da riscuotere	Totale accertamenti	in più
		1	2	3	4 = (1 + 2 - 3)	5	6	7 = (5 + 6)	8 = (7 - 4)
	Totale Titolo III	0,00	2.160,98	0,00	2.160,98	2.160,98	0,00	2.160,98	0,00
	<i>Totale C.d.R. 032</i>	34.700,00	220.800,24	34.700,00	220.800,24	102.760,98	118.039,26	220.800,24	0,00
	11.042 GEOLOGIA AMBIENTALE E GEOINGEGNERIA								
	11.042.2 Compensi per prestazioni di servizi tecnico-scientifici								
	11.042.2.01 Entrate per prestazioni di servizi e vendita prodotti								
11.042.2.01.001	Ricerche e servizi commissionati da amministrazioni pubbliche	0,00	3.600,00	0,00	3.600,00	0,00	3.600,00	3.600,00	0,00
	Totale categoria 11.042.2.01	0,00	3.600,00	0,00	3.600,00	0,00	3.600,00	3.600,00	0,00
	Totale Titolo II	0,00	3.600,00	0,00	3.600,00	0,00	3.600,00	3.600,00	0,00
	11.042.3 Entrate diverse								
	11.042.3.02 Altre entrate								
11.042.3.02.003	Recuperi e rimborsi diversi	0,00	0,00	0,00	0,00	0,00	0,00	0,00	0,00
	Totale categoria 11.042.3.02	0,00	0,00	0,00	0,00	0,00	0,00	0,00	0,00
	Totale Titolo III	0,00	0,00	0,00	0,00	0,00	0,00	0,00	0,00
	<i>Totale C.d.R. 042</i>	0,00	3.600,00	0,00	3.600,00	0,00	3.600,00	3.600,00	0,00
	11.043 GEOSCIENZE E GEORISORSE								
	11.043.2 Compensi per prestazioni di servizi tecnico-scientifici								
	11.043.2.01 Entrate per prestazioni di servizi e vendita prodotti								
11.043.2.01.001	Ricerche e servizi commissionati da amministrazioni pubbliche	0,00	9.600,00	0,00	9.600,00	0,00	9.600,00	9.600,00	0,00
11.043.2.01.003	Ricerche e servizi commissionati da soggetti privati	0,00	1.686,60	0,00	1.686,60	0,00	1.686,60	1.686,60	0,00
	Totale categoria 11.043.2.01	0,00	11.286,60	0,00	11.286,60	0,00	11.286,60	11.286,60	0,00
	Totale Titolo II	0,00	11.286,60	0,00	11.286,60	0,00	11.286,60	11.286,60	0,00
	<i>Totale C.d.R. 043</i>	0,00	11.286,60	0,00	11.286,60	0,00	11.286,60	11.286,60	0,00
	11.046 INQUINAMENTO ATMOSFERICO								
	11.046.1 Trasferimenti								
	11.046.1.04 Trasferimenti da UE								
11.046.1.04.003	Finanziamenti da parte di organismi internazionali	0,00	0,00	0,00	0,00	0,00	0,00	0,00	0,00
	Totale categoria 11.046.1.04	0,00	0,00	0,00	0,00	0,00	0,00	0,00	0,00
	Totale Titolo I	0,00	0,00	0,00	0,00	0,00	0,00	0,00	0,00
	<i>Totale C.d.R. 046</i>	0,00	0,00	0,00	0,00	0,00	0,00	0,00	0,00
	11.053 METODOLOGIE CHIMICHE								
	11.053.1 Trasferimenti								
	11.053.1.04 Trasferimenti da UE								
11.053.1.04.002	Finanziamenti da Programma Quadro Ricerca U.E.	35.000,00	0,00	22.250,00	12.750,00	12.750,00	0,00	12.750,00	0,00
	Totale categoria 11.053.1.04	35.000,00	0,00	22.250,00	12.750,00	12.750,00	0,00	12.750,00	0,00
	Totale Titolo I	35.000,00	0,00	22.250,00	12.750,00	12.750,00	0,00	12.750,00	0,00
	11.053.2 Compensi per prestazioni di servizi tecnico-scientifici								
	11.053.2.01 Entrate per prestazioni di servizi e vendita prodotti								
11.053.2.01.003	Ricerche e servizi commissionati da soggetti privati	0,00	2.400,00	0,00	2.400,00	1.200,00	1.200,00	2.400,00	0,00
	Totale categoria 11.053.2.01	0,00	2.400,00	0,00	2.400,00	1.200,00	1.200,00	2.400,00	0,00

XVI LEGISLATURA — DISEGNI DI LEGGE E RELAZIONI — DOCUMENTI

Totale alle previsioni in meno	Residui a inizio esercizio	GESTIONE DEI RESIDUI ATTIVI					GESTIONE DI CASSA				Totale dei residui attivi al termine dell'esercizio
		Riscossi	Rimasti da riscuotere	Totali	Variazioni		Previsione definitiva	Riscossioni	Differenze rispetto alle previsioni		
					in più	in meno			in più	in meno	
9 = (4 - 7)	10	11	12	13 = (11 + 12)	14 = (13 - 10)	15 = (10 - 13)	16	17 = (5 + 11)	18 = (17 - 16)	19 = (16 - 17)	20 = (6 + 12)
0,00	0,00	0,00	0,00	0,00	0,00	0,00	0,00	2.160,98	2.160,98	0,00	0,00
0,00	201.680,00	189.606,01	12.073,99	201.680,00	0,00	0,00	294.900,00	292.366,99	21.540,98	24.073,99	130.113,25
0,00	0,00	0,00	0,00	0,00	0,00	0,00	2.500,00	0,00	0,00	2.500,00	3.600,00
0,00	0,00	0,00	0,00	0,00	0,00	0,00	2.500,00	0,00	0,00	2.500,00	3.600,00
0,00	0,00	0,00	0,00	0,00	0,00	0,00	2.500,00	0,00	0,00	2.500,00	3.600,00
0,00	39,01	39,01	0,00	39,01	0,00	0,00	0,00	39,01	39,01	0,00	0,00
0,00	39,01	39,01	0,00	39,01	0,00	0,00	0,00	39,01	39,01	0,00	0,00
0,00	39,01	39,01	0,00	39,01	0,00	0,00	0,00	39,01	39,01	0,00	0,00
0,00	39,01	39,01	0,00	39,01	0,00	0,00	2.500,00	39,01	39,01	2.500,00	3.600,00
0,00	0,00	0,00	0,00	0,00	0,00	0,00	6.800,00	0,00	0,00	6.800,00	9.600,00
0,00	0,00	0,00	0,00	0,00	0,00	0,00	1.200,00	0,00	0,00	1.200,00	1.686,60
0,00	0,00	0,00	0,00	0,00	0,00	0,00	8.000,00	0,00	0,00	8.000,00	11.286,60
0,00	0,00	0,00	0,00	0,00	0,00	0,00	8.000,00	0,00	0,00	8.000,00	11.286,60
0,00	0,00	0,00	0,00	0,00	0,00	0,00	8.000,00	0,00	0,00	8.000,00	11.286,60
0,00	192.388,00	0,00	192.388,00	192.388,00	0,00	0,00	143.000,00	0,00	0,00	143.000,00	192.388,00
0,00	192.388,00	0,00	192.388,00	192.388,00	0,00	0,00	143.000,00	0,00	0,00	143.000,00	192.388,00
0,00	192.388,00	0,00	192.388,00	192.388,00	0,00	0,00	143.000,00	0,00	0,00	143.000,00	192.388,00
0,00	192.388,00	0,00	192.388,00	192.388,00	0,00	0,00	143.000,00	0,00	0,00	143.000,00	192.388,00
0,00	0,00	0,00	0,00	0,00	0,00	0,00	9.500,00	12.750,00	3.250,00	0,00	0,00
0,00	0,00	0,00	0,00	0,00	0,00	0,00	9.500,00	12.750,00	3.250,00	0,00	0,00
0,00	0,00	0,00	0,00	0,00	0,00	0,00	9.500,00	12.750,00	3.250,00	0,00	0,00
0,00	28.230,00	7.740,00	20.490,00	28.230,00	0,00	0,00	21.500,00	8.940,00	0,00	12.560,00	21.690,00
0,00	28.230,00	7.740,00	20.490,00	28.230,00	0,00	0,00	21.500,00	8.940,00	0,00	12.560,00	21.690,00

XVI LEGISLATURA — DISEGNI DI LEGGE E RELAZIONI — DOCUMENTI

TITOLI / CATEGORIE		GESTIONE DI COMPETENZA							
		Previsioni			Somme accertate			Differenze rispetto	
Codice	Denominazione	Previsione iniziale	Variazioni in aumento	Variazioni in diminuzione	Previsione definitiva	Risorse	Rimasti da riscuotere	Totale accertamenti	in più
		1	2	3	4 = (1 + 2 - 3)	5	6	7 = (5 + 6)	8 = (7 - 4)
	Totale Titolo II	0,00	2.400,00	0,00	2.400,00	1.200,00	1.200,00	2.400,00	0,00
	Totale C.d.R. 053	35.000,00	2.400,00	22.250,00	15.150,00	13.950,00	1.200,00	15.150,00	0,00
	11.055 METODOLOGIE PER L'ANALISI AMBIENTALE								
	11.055.1 Trasferimenti								
	11.055.1.03 Trasferimenti da altri Ministeri								
11.055.1.03.005	Finanziamenti ministeriali per le attivita' previste nel P.O.N. 2000/2006	0,00	0,00	0,00	0,00	0,00	0,00	0,00	0,00
	Totale categoria 11.055.1.03	0,00	0,00	0,00	0,00	0,00	0,00	0,00	0,00
	11.055.1.04 Trasferimenti da UE								
11.055.1.04.003	Finanziamenti da parte di organismi internazionali	10.000,00	0,00	10.000,00	0,00	0,00	0,00	0,00	0,00
	Totale categoria 11.055.1.04	10.000,00	0,00	10.000,00	0,00	0,00	0,00	0,00	0,00
	11.055.1.06 Trasferimenti da altri Enti Pubblici								
11.055.1.06.002	Altri finanziamenti degli enti del settore pubblico per iniziative dell'ente	5.000,00	0,00	2.004,00	2.996,00	2.996,00	0,00	2.996,00	0,00
	Totale categoria 11.055.1.06	5.000,00	0,00	2.004,00	2.996,00	2.996,00	0,00	2.996,00	0,00
	11.055.1.07 Trasferimenti da soggetti privati								
11.055.1.07.003	Altri finanziamenti di soggetti privati per iniziative dell'ente	0,00	0,00	0,00	0,00	0,00	0,00	0,00	0,00
	Totale categoria 11.055.1.07	0,00	0,00	0,00	0,00	0,00	0,00	0,00	0,00
	Totale Titolo I	15.000,00	0,00	12.004,00	2.996,00	2.996,00	0,00	2.996,00	0,00
	Totale C.d.R. 055	15.000,00	0,00	12.004,00	2.996,00	2.996,00	0,00	2.996,00	0,00
	11.073 SCIENZA E TECNOLOGIA DEI MATERIALI CERAMICI								
	11.073.1 Trasferimenti								
	11.073.1.05 Trasferimenti da Regioni ed Enti locali								
11.073.1.05.002	Altri contributi delle regioni e degli enti locali	0,00	943,24	0,00	943,24	943,24	0,00	943,24	0,00
	Totale categoria 11.073.1.05	0,00	943,24	0,00	943,24	943,24	0,00	943,24	0,00
	11.073.1.07 Trasferimenti da soggetti privati								
11.073.1.07.003	Altri finanziamenti di soggetti privati per iniziative dell'ente	0,00	18.000,00	0,00	18.000,00	9.000,00	9.000,00	18.000,00	0,00
	Totale categoria 11.073.1.07	0,00	18.000,00	0,00	18.000,00	9.000,00	9.000,00	18.000,00	0,00
	Totale Titolo I	0,00	18.943,24	0,00	18.943,24	9.943,24	9.000,00	18.943,24	0,00
	11.073.2 Compensi per prestazioni di servizi tecnico-scientifici								
	11.073.2.01 Entrate per prestazioni di servizi e vendita prodotti								
11.073.2.01.001	Ricerche e servizi commissionati da amministrazioni pubbliche	1.200,00	824,00	0,00	2.024,00	824,00	1.200,00	2.024,00	0,00
11.073.2.01.002	Ricerche e servizi commissionati da organismi internazionali	7.800,00	0,00	0,00	7.800,00	7.800,00	0,00	7.800,00	0,00
11.073.2.01.003	Ricerche e servizi commissionati da soggetti privati	4.800,00	65.003,20	0,00	69.803,20	44.803,20	25.000,00	69.803,20	0,00
11.073.2.01.006	Prestazione di servizi e vendita di prodotti	0,00	1.740,00	0,00	1.740,00	1.740,00	0,00	1.740,00	0,00
	Totale categoria 11.073.2.01	13.800,00	67.567,20	0,00	81.367,20	55.167,20	26.200,00	81.367,20	0,00
	Totale Titolo II	13.800,00	67.567,20	0,00	81.367,20	55.167,20	26.200,00	81.367,20	0,00
	Totale C.d.R. 073	13.800,00	86.510,44	0,00	100.310,44	65.110,44	35.200,00	100.310,44	0,00
	11.074 SCIENZA E TECNOLOGIE DELL'INFORMAZIONE "A. Faedo"								
	11.074.1 Trasferimenti								
	11.074.1.04 Trasferimenti da UE								
11.074.1.04.002	Finanziamenti da Programma Quadro Ricerca U.E.	150.000,00	0,00	131.281,20	18.718,80	18.718,80	0,00	18.718,80	0,00

XVI LEGISLATURA — DISEGNI DI LEGGE E RELAZIONI — DOCUMENTI

Raffronto alle previsioni in meno	Residui a inizio esercizio	GESTIONE DEI RESIDUI ATTIVI					GESTIONE DI CASSA				Totale dei residui attivi al termine dell'esercizio
		Riscossi	Rimasti da riscuotere	Totali	Variazioni		Previsione definitiva	Riscossioni	Differenze rispetto alle previsioni		
					in più	in meno			in più	in meno	
9 = (4 - 7)	10	11	12	13 = (11 + 12)	14 = (13 - 10)	15 = (10 - 13)	16	17 = (5 + 11)	18 = (17 - 16)	19 = (16 - 17)	20 = (6 + 12)
0,00	28.230,00	7.740,00	20.490,00	28.230,00	0,00	0,00	21.500,00	8.940,00	0,00	12.560,00	21.690,00
0,00	28.230,00	7.740,00	20.490,00	28.230,00	0,00	0,00	31.000,00	21.690,00	3.250,00	12.560,00	21.690,00
0,00	19.289,16	5.433,11	13.856,05	19.289,16	0,00	0,00	3.400,00	5.433,11	2.033,11	0,00	13.856,05
0,00	19.289,16	5.433,11	13.856,05	19.289,16	0,00	0,00	3.400,00	5.433,11	2.033,11	0,00	13.856,05
0,00	0,00	0,00	0,00	0,00	0,00	0,00	0,00	0,00	0,00	0,00	0,00
0,00	0,00	0,00	0,00	0,00	0,00	0,00	0,00	0,00	0,00	0,00	0,00
0,00	0,00	0,00	0,00	0,00	0,00	0,00	1.200,00	2.996,00	1.796,00	0,00	0,00
0,00	0,00	0,00	0,00	0,00	0,00	0,00	1.200,00	2.996,00	1.796,00	0,00	0,00
0,00	7.000,00	0,00	7.000,00	7.000,00	0,00	0,00	2.500,00	0,00	0,00	2.500,00	7.000,00
0,00	7.000,00	0,00	7.000,00	7.000,00	0,00	0,00	2.500,00	0,00	0,00	2.500,00	7.000,00
0,00	26.289,16	5.433,11	20.856,05	26.289,16	0,00	0,00	7.100,00	8.429,11	3.829,11	2.500,00	20.856,05
0,00	26.289,16	5.433,11	20.856,05	26.289,16	0,00	0,00	7.100,00	8.429,11	3.829,11	2.500,00	20.856,05
0,00	0,00	0,00	0,00	0,00	0,00	0,00	100,00	943,24	843,24	0,00	0,00
0,00	0,00	0,00	0,00	0,00	0,00	0,00	100,00	943,24	843,24	0,00	0,00
0,00	0,00	0,00	0,00	0,00	0,00	0,00	6.500,00	9.000,00	2.500,00	0,00	9.000,00
0,00	0,00	0,00	0,00	0,00	0,00	0,00	6.500,00	9.000,00	2.500,00	0,00	9.000,00
0,00	0,00	0,00	0,00	0,00	0,00	0,00	6.600,00	9.943,24	3.343,24	0,00	9.000,00
0,00	3.093,74	3.093,74	0,00	3.093,74	0,00	0,00	3.500,00	3.917,74	417,74	0,00	1.200,00
0,00	0,00	0,00	0,00	0,00	0,00	0,00	5.500,00	7.800,00	2.300,00	0,00	0,00
0,00	20.134,40	152,00	19.982,40	20.134,40	0,00	0,00	63.200,00	44.955,20	0,00	18.244,80	44.982,40
0,00	2,50	2,50	0,00	2,50	0,00	0,00	1.200,00	1.742,50	542,50	0,00	0,00
0,00	23.230,64	3.248,24	19.982,40	23.230,64	0,00	0,00	73.400,00	58.415,44	3.260,24	18.244,80	46.182,40
0,00	23.230,64	3.248,24	19.982,40	23.230,64	0,00	0,00	73.400,00	58.415,44	3.260,24	18.244,80	46.182,40
0,00	23.230,64	3.248,24	19.982,40	23.230,64	0,00	0,00	80.000,00	68.358,68	6.603,48	18.244,80	55.182,40
0,00	0,00	0,00	0,00	0,00	0,00	0,00	13.900,00	18.718,80	4.818,80	0,00	0,00

XVI LEGISLATURA — DISEGNI DI LEGGE E RELAZIONI — DOCUMENTI

TITOLI / CATEGORIE		GESTIONE DI COMPETENZA							
		Previsioni				Somme accertate			Differenze rispetto
Codice	Denominazione	Previsione iniziale	Variazioni in aumento	Variazioni in diminuzione	Previsione definitiva	Riscosse	Rimasti da riscuotere	Totale accertamenti	in più
		1	2	3	4 = (1 + 2 - 3)	5	6	7 = (5 + 6)	8 = (7 - 4)
	Totale categoria 11.074.1.04	150.000,00	0,00	131.281,20	18.718,80	18.718,80	0,00	18.718,80	0,00
11.074.1.06	Trasferimenti da altri Enti Pubblici								
11.074.1.06.002	Altri finanziamenti degli enti del settore pubblico per iniziative dell'ente	0,00	750,00	0,00	750,00	750,00	0,00	750,00	0,00
	Totale categoria 11.074.1.06	0,00	750,00	0,00	750,00	750,00	0,00	750,00	0,00
	Totale Titolo I	150.000,00	750,00	131.281,20	19.468,80	19.468,80	0,00	19.468,80	0,00
11.074.2	Compensi per prestazioni di servizi tecnico-scientifici								
11.074.2.01	Entrate per prestazioni di servizi e vendita prodotti								
11.074.2.01.001	Ricerche e servizi commissionati da amministrazioni pubbliche	11.100,00	0,00	7.480,00	3.620,00	0,00	3.620,00	3.620,00	0,00
	Totale categoria 11.074.2.01	11.100,00	0,00	7.480,00	3.620,00	0,00	3.620,00	3.620,00	0,00
	Totale Titolo II	11.100,00	0,00	7.480,00	3.620,00	0,00	3.620,00	3.620,00	0,00
	Totale C.d.R. 074	161.100,00	750,00	138.761,20	23.088,80	19.468,80	3.620,00	23.088,80	0,00
11.075	SCIENZE DELL'ATMOSFERA E DEL CLIMA								
11.075.1	Trasferimenti								
11.075.1.03	Trasferimenti da altri Ministeri								
11.075.1.03.015	Altri contributi ministeriali	10.000,00	0,00	10.000,00	0,00	0,00	0,00	0,00	0,00
	Totale categoria 11.075.1.03	10.000,00	0,00	10.000,00	0,00	0,00	0,00	0,00	0,00
11.075.1.04	Trasferimenti da UE								
11.075.1.04.002	Finanziamenti da Programma Quadro Ricerca U.E.	371.000,00	48.162,51	205.778,24	213.384,27	213.384,27	0,00	213.384,27	0,00
11.075.1.04.003	Finanziamenti da parte di organismi internazionali	0,00	10.000,00	0,00	10.000,00	10.000,00	0,00	10.000,00	0,00
11.075.1.04.004	Finanziamenti da altre iniziative U.E.	21.000,00	0,00	21.000,00	0,00	0,00	0,00	0,00	0,00
	Totale categoria 11.075.1.04	392.000,00	58.162,51	226.778,24	223.384,27	223.384,27	0,00	223.384,27	0,00
11.075.1.07	Trasferimenti da soggetti privati								
11.075.1.07.003	Altri finanziamenti di soggetti privati per iniziative dell'ente	2.508,00	0,00	2.508,00	0,00	0,00	0,00	0,00	0,00
	Totale categoria 11.075.1.07	2.508,00	0,00	2.508,00	0,00	0,00	0,00	0,00	0,00
	Totale Titolo I	404.508,00	58.162,51	239.286,24	223.384,27	223.384,27	0,00	223.384,27	0,00
11.075.2	Compensi per prestazioni di servizi tecnico-scientifici								
11.075.2.01	Entrate per prestazioni di servizi e vendita prodotti								
11.075.2.01.001	Ricerche e servizi commissionati da amministrazioni pubbliche	48.000,00	24.000,00	8.000,00	64.000,00	15.993,00	48.007,00	64.000,00	0,00
11.075.2.01.002	Ricerche e servizi commissionati da organismi internazionali	0,00	0,00	0,00	0,00	0,00	0,00	0,00	0,00
11.075.2.01.003	Ricerche e servizi commissionati da soggetti privati	65.000,00	8.128,80	35.024,00	38.104,80	23.128,80	14.976,00	38.104,80	0,00
11.075.2.01.006	Prestazione di servizi e vendita di prodotti	68.796,48	0,00	0,00	68.796,48	61.600,42	7.196,06	68.796,48	0,00
	Totale categoria 11.075.2.01	181.796,48	32.128,80	43.024,00	170.901,28	100.722,22	70.179,06	170.901,28	0,00
	Totale Titolo II	181.796,48	32.128,80	43.024,00	170.901,28	100.722,22	70.179,06	170.901,28	0,00
	Totale C.d.R. 075	586.304,48	90.291,31	282.310,24	394.285,55	324.106,49	70.179,06	394.285,55	0,00
11.080	SCIENZE MARINE								
11.080.2	Compensi per prestazioni di servizi tecnico-scientifici								
11.080.2.01	Entrate per prestazioni di servizi e vendita prodotti								
11.080.2.01.001	Ricerche e servizi commissionati da amministrazioni pubbliche	6.000,00	1.200,00	0,00	7.200,00	7.200,00	0,00	7.200,00	0,00
	Totale categoria 11.080.2.01	6.000,00	1.200,00	0,00	7.200,00	7.200,00	0,00	7.200,00	0,00
	Totale Titolo II	6.000,00	1.200,00	0,00	7.200,00	7.200,00	0,00	7.200,00	0,00

XVI LEGISLATURA — DISEGNI DI LEGGE E RELAZIONI — DOCUMENTI

Riparto alle previsioni	Residui a inizio esercizio	GESTIONE DEI RESIDUI ATTIVI					GESTIONE DI CASSA				Totale dei residui attivi al termine dell'esercizio
		Riscossi	Rimasti da riscuotere	Totali	Variazioni		Previsione definitiva	Riscossioni	Differenze rispetto alle previsioni		
					in più	in meno			in più	in meno	
9 = (4 - 7)	10	11	12	13 = (11 + 12)	14 = (13 - 10)	15 = (10 - 13)	16	17 = (5 + 11)	18 = (17 - 16)	19 = (16 - 17)	20 = (6 + 12)
0,00	0,00	0,00	0,00	0,00	0,00	0,00	13.900,00	18.718,80	4.818,80	0,00	0,00
0,00	0,00	0,00	0,00	0,00	0,00	0,00	300,00	750,00	450,00	0,00	0,00
0,00	0,00	0,00	0,00	0,00	0,00	0,00	300,00	750,00	450,00	0,00	0,00
0,00	0,00	0,00	0,00	0,00	0,00	0,00	14.200,00	19.468,80	5.268,80	0,00	0,00
0,00	0,00	0,00	0,00	0,00	0,00	0,00	2.500,00	0,00	0,00	2.500,00	3.620,00
0,00	0,00	0,00	0,00	0,00	0,00	0,00	2.500,00	0,00	0,00	2.500,00	3.620,00
0,00	0,00	0,00	0,00	0,00	0,00	0,00	2.500,00	0,00	0,00	2.500,00	3.620,00
0,00	0,00	0,00	0,00	0,00	0,00	0,00	16.700,00	19.468,80	5.268,80	2.500,00	3.620,00
0,00	0,00	0,00	0,00	0,00	0,00	0,00	0,00	0,00	0,00	0,00	0,00
0,00	0,00	0,00	0,00	0,00	0,00	0,00	0,00	0,00	0,00	0,00	0,00
0,00	0,00	0,00	0,00	0,00	0,00	0,00	158.500,00	213.384,27	54.884,27	0,00	0,00
0,00	0,00	0,00	0,00	0,00	0,00	0,00	7.400,00	10.000,00	2.600,00	0,00	0,00
0,00	0,00	0,00	0,00	0,00	0,00	0,00	0,00	0,00	0,00	0,00	0,00
0,00	0,00	0,00	0,00	0,00	0,00	0,00	165.900,00	223.384,27	57.484,27	0,00	0,00
0,00	0,00	0,00	0,00	0,00	0,00	0,00	0,00	0,00	0,00	0,00	0,00
0,00	0,00	0,00	0,00	0,00	0,00	0,00	0,00	0,00	0,00	0,00	0,00
0,00	0,00	0,00	0,00	0,00	0,00	0,00	165.900,00	223.384,27	57.484,27	0,00	0,00
0,00	8.042,00	8.042,00	0,00	8.042,00	0,00	0,00	50.700,00	24.035,00	0,00	26.665,00	48.007,00
0,00	24.300,00	24.300,00	0,00	24.300,00	0,00	0,00	17.100,00	24.300,00	7.200,00	0,00	0,00
0,00	62.418,00	62.418,00	0,00	62.418,00	0,00	0,00	70.800,00	85.546,80	14.746,80	0,00	14.976,00
0,00	6,49	0,00	6,49	6,49	0,00	0,00	48.400,00	61.600,42	13.200,42	0,00	7.202,55
0,00	94.766,49	94.760,00	6,49	94.766,49	0,00	0,00	187.000,00	195.482,22	35.147,22	26.665,00	70.185,55
0,00	94.766,49	94.760,00	6,49	94.766,49	0,00	0,00	187.000,00	195.482,22	35.147,22	26.665,00	70.185,55
0,00	94.766,49	94.760,00	6,49	94.766,49	0,00	0,00	352.900,00	418.866,49	92.631,49	26.665,00	70.185,55
0,00	0,00	0,00	0,00	0,00	0,00	0,00	5.100,00	7.200,00	2.100,00	0,00	0,00
0,00	0,00	0,00	0,00	0,00	0,00	0,00	5.100,00	7.200,00	2.100,00	0,00	0,00
0,00	0,00	0,00	0,00	0,00	0,00	0,00	5.100,00	7.200,00	2.100,00	0,00	0,00

XVI LEGISLATURA — DISEGNI DI LEGGE E RELAZIONI — DOCUMENTI

TITOLI / CATEGORIE		GESTIONE DI COMPETENZA							
		Previsioni			Somme accertate			Differenze rispetto	
Codice	Denominazione	Previsione iniziale	Variazioni in aumento	Variazioni in diminuzione	Previsione definitiva	Risorse	Rimasti da riscuotere	Totale accertamenti	in più
		1	2	3	4 = (1 + 2 - 3)	5	6	7 = (5 + 6)	8 = (7 - 4)
	Totale C.d.R. 080	6.000,00	1.200,00	0,00	7.200,00	7.200,00	0,00	7.200,00	0,00
11.082	SINTESE ORGANICA E LA FOTOREATTIVITA'								
11.082.1	Trasferimenti								
11.082.1.03	Trasferimenti da altri Ministeri								
11.082.1.03.014	Finanziamenti dei ministeri per iniziative progettuali	0,00	500.000,00	0,00	500.000,00	0,00	500.000,00	500.000,00	0,00
	Totale categoria 11.082.1.03	0,00	500.000,00	0,00	500.000,00	0,00	500.000,00	500.000,00	0,00
11.082.1.07	Trasferimenti da soggetti privati								
11.082.1.07.003	Altri finanziamenti di soggetti privati per iniziative dell'ente	0,00	100.000,00	0,00	100.000,00	100.000,00	0,00	100.000,00	0,00
	Totale categoria 11.082.1.07	0,00	100.000,00	0,00	100.000,00	100.000,00	0,00	100.000,00	0,00
	Totale Titolo I	0,00	600.000,00	0,00	600.000,00	100.000,00	500.000,00	600.000,00	0,00
11.082.2	Compensi per prestazioni di servizi tecnico-scientifici								
11.082.2.01	Entrate per prestazioni di servizi e vendita prodotti								
11.082.2.01.003	Ricerche e servizi commissionati da soggetti privati	0,00	24.000,00	0,00	24.000,00	0,00	24.000,00	24.000,00	0,00
11.082.2.01.006	Prestazione di servizi e vendita di prodotti	5.354,00	36.000,00	0,00	41.354,00	40.798,60	555,40	41.354,00	0,00
	Totale categoria 11.082.2.01	5.354,00	60.000,00	0,00	65.354,00	40.798,60	24.555,40	65.354,00	0,00
	Totale Titolo II	5.354,00	60.000,00	0,00	65.354,00	40.798,60	24.555,40	65.354,00	0,00
	Totale C.d.R. 082	5.354,00	660.000,00	0,00	665.354,00	140.798,60	524.555,40	665.354,00	0,00
11.086	STORIA DELL'EUROPA MEDITERRANEA								
11.086.1	Trasferimenti								
11.086.1.05	Trasferimenti da Regioni ed Enti locali								
11.086.1.05.002	Altri contributi delle regioni e degli enti locali	0,00	3.000,00	0,00	3.000,00	0,00	3.000,00	3.000,00	0,00
	Totale categoria 11.086.1.05	0,00	3.000,00	0,00	3.000,00	0,00	3.000,00	3.000,00	0,00
	Totale Titolo I	0,00	3.000,00	0,00	3.000,00	0,00	3.000,00	3.000,00	0,00
	Totale C.d.R. 086	0,00	3.000,00	0,00	3.000,00	0,00	3.000,00	3.000,00	0,00
11.092	STUDI SULLE CIVILTA' ITALICHE E DEL MEDITERRANEO ANTICO								
11.092.1	Trasferimenti								
11.092.1.03	Trasferimenti da altri Ministeri								
11.092.1.03.015	Altri contributi ministeriali	39.000,00	0,00	23.000,00	16.000,00	5.000,00	11.000,00	16.000,00	0,00
	Totale categoria 11.092.1.03	39.000,00	0,00	23.000,00	16.000,00	5.000,00	11.000,00	16.000,00	0,00
	Totale Titolo I	39.000,00	0,00	23.000,00	16.000,00	5.000,00	11.000,00	16.000,00	0,00
11.092.3	Entrate diverse								
11.092.3.02	Altre entrate								
11.092.3.02.003	Recuperi e rimborsi diversi	0,00	58,64	0,00	58,64	58,64	0,00	58,64	0,00
	Totale categoria 11.092.3.02	0,00	58,64	0,00	58,64	58,64	0,00	58,64	0,00
	Totale Titolo III	0,00	58,64	0,00	58,64	58,64	0,00	58,64	0,00
	Totale C.d.R. 092	39.000,00	58,64	23.000,00	16.058,64	5.058,64	11.000,00	16.058,64	0,00
11.093	STUDI SULLE SOCIETA' DEL MEDITERRANEO								
11.093.1	Trasferimenti								
11.093.1.05	Trasferimenti da Regioni ed Enti locali								
11.093.1.05.002	Altri contributi delle regioni e degli enti locali	0,00	5.000,00	0,00	5.000,00	5.000,00	0,00	5.000,00	0,00

XVI LEGISLATURA — DISEGNI DI LEGGE E RELAZIONI — DOCUMENTI

Credito alle previsioni	Residui a inizio esercizio	GESTIONE DEI RESIDUI ATTIVI					GESTIONE DI CASSA				Totale dei residui attivi al termine dell'esercizio
		Riscossi	Rimasti da riscuotere	Totali	Variazioni		Previsione definitiva	Riscussioni	Differenze rispetto alle previsioni		
					in più	in meno			in più	in meno	
9 = (4 - 7)	10	11	12	13 = (11 + 12)	14 = (13 - 10)	15 = (10 - 13)	16	17 = (5 + 11)	18 = (17 - 16)	19 = (16 - 17)	20 = (6 + 12)
0,00	0,00	0,00	0,00	0,00	0,00	0,00	5.100,00	7.200,00	2.100,00	0,00	0,00
0,00	0,00	0,00	0,00	0,00	0,00	0,00	85.600,00	0,00	0,00	85.600,00	500.000,00
0,00	0,00	0,00	0,00	0,00	0,00	0,00	85.600,00	0,00	0,00	85.600,00	500.000,00
0,00	0,00	0,00	0,00	0,00	0,00	0,00	36.000,00	100.000,00	64.000,00	0,00	0,00
0,00	0,00	0,00	0,00	0,00	0,00	0,00	36.000,00	100.000,00	64.000,00	0,00	0,00
0,00	0,00	0,00	0,00	0,00	0,00	0,00	121.600,00	100.000,00	64.000,00	85.600,00	500.000,00
0,00	0,00	0,00	0,00	0,00	0,00	0,00	16.900,00	0,00	0,00	16.900,00	24.000,00
0,00	1.413,47	1.407,73	5,74	1.413,47	0,00	0,00	30.100,00	42.206,33	12.106,33	0,00	561,14
0,00	1.413,47	1.407,73	5,74	1.413,47	0,00	0,00	47.000,00	42.206,33	12.106,33	16.900,00	24.561,14
0,00	1.413,47	1.407,73	5,74	1.413,47	0,00	0,00	47.000,00	42.206,33	12.106,33	16.900,00	24.561,14
0,00	1.413,47	1.407,73	5,74	1.413,47	0,00	0,00	168.600,00	142.206,33	76.106,33	102.500,00	524.561,14
0,00	4.000,00	0,00	4.000,00	4.000,00	0,00	0,00	500,00	0,00	0,00	500,00	7.000,00
0,00	4.000,00	0,00	4.000,00	4.000,00	0,00	0,00	500,00	0,00	0,00	500,00	7.000,00
0,00	4.000,00	0,00	4.000,00	4.000,00	0,00	0,00	500,00	0,00	0,00	500,00	7.000,00
0,00	4.000,00	0,00	4.000,00	4.000,00	0,00	0,00	500,00	0,00	0,00	500,00	7.000,00
0,00	10.000,00	10.000,00	0,00	10.000,00	0,00	0,00	4.000,00	15.000,00	11.000,00	0,00	11.000,00
0,00	10.000,00	10.000,00	0,00	10.000,00	0,00	0,00	4.000,00	15.000,00	11.000,00	0,00	11.000,00
0,00	10.000,00	10.000,00	0,00	10.000,00	0,00	0,00	4.000,00	15.000,00	11.000,00	0,00	11.000,00
0,00	0,00	0,00	0,00	0,00	0,00	0,00	0,00	58,64	58,64	0,00	0,00
0,00	0,00	0,00	0,00	0,00	0,00	0,00	0,00	58,64	58,64	0,00	0,00
0,00	0,00	0,00	0,00	0,00	0,00	0,00	0,00	58,64	58,64	0,00	0,00
0,00	10.000,00	10.000,00	0,00	10.000,00	0,00	0,00	4.000,00	15.058,64	11.058,64	0,00	11.000,00
0,00	0,00	0,00	0,00	0,00	0,00	0,00	300,00	5.000,00	4.700,00	0,00	0,00

XVI LEGISLATURA — DISEGNI DI LEGGE E RELAZIONI — DOCUMENTI

TITOLI / CATEGORIE		GESTIONE DI COMPETENZA							
		Previsioni				Somme accertate		Differenze rispetto	
Codice	Denominazione	Previsione iniziale	Variazioni in aumento	Variazioni in diminuzione	Previsione definitiva	Riscosse	Rimasti da riscuotere	Totale accertamenti	in più
		1	2	3	4 = (1 + 2 - 3)	5	6	7 = (5 + 6)	8 = (7 - 4)
	Totale categoria 11.093.1.05	0,00	5.000,00	0,00	5.000,00	5.000,00	0,00	5.000,00	0,00
	Totale Titolo I	0,00	5.000,00	0,00	5.000,00	5.000,00	0,00	5.000,00	0,00
	Totale C.d.R. 093	0,00	5.000,00	0,00	5.000,00	5.000,00	0,00	5.000,00	0,00
	11.098 TECNOLOGIE APPLICATE AI BENI CULTURALI								
	11.098.1 Trasferimenti								
	11.098.1.03 Trasferimenti da altri Ministeri								
11.098.1.03.015	Altri contributi ministeriali	0,00	14.496,38	0,00	14.496,38	13.996,38	500,00	14.496,38	0,00
	Totale categoria 11.098.1.03	0,00	14.496,38	0,00	14.496,38	13.996,38	500,00	14.496,38	0,00
	11.098.1.04 Trasferimenti da UE								
11.098.1.04.003	Finanziamenti da parte di organismi internazionali	0,00	0,00	0,00	0,00	0,00	0,00	0,00	0,00
11.098.1.04.004	Finanziamenti da altre iniziative U.E.	0,00	10.796,70	0,00	10.796,70	10.796,70	0,00	10.796,70	0,00
	Totale categoria 11.098.1.04	0,00	10.796,70	0,00	10.796,70	10.796,70	0,00	10.796,70	0,00
	11.098.1.05 Trasferimenti da Regioni ed Enti locali								
11.098.1.05.001	Finanziamenti delle Regioni per attivita' P.O.R. 2000/2006 e per altre iniziative progettuali	0,00	68.988,10	0,00	68.988,10	68.988,10	0,00	68.988,10	0,00
11.098.1.05.002	Altri contributi delle regioni e degli enti locali	0,00	8.400,00	0,00	8.400,00	0,00	8.400,00	8.400,00	0,00
	Totale categoria 11.098.1.05	0,00	77.388,10	0,00	77.388,10	68.988,10	8.400,00	77.388,10	0,00
	11.098.1.06 Trasferimenti da altri Enti Pubblici								
11.098.1.06.002	Altri finanziamenti degli enti del settore pubblico per iniziative dell'ente	0,00	15.000,00	0,00	15.000,00	0,00	15.000,00	15.000,00	0,00
	Totale categoria 11.098.1.06	0,00	15.000,00	0,00	15.000,00	0,00	15.000,00	15.000,00	0,00
	11.098.1.07 Trasferimenti da soggetti privati								
11.098.1.07.003	Altri finanziamenti di soggetti privati per iniziative dell'ente	0,00	0,00	0,00	0,00	6.000,00	0,00	6.000,00	6.000,00
	Totale categoria 11.098.1.07	0,00	0,00	0,00	0,00	6.000,00	0,00	6.000,00	6.000,00
	Totale Titolo I	0,00	117.681,18	0,00	117.681,18	99.781,18	23.900,00	123.681,18	6.000,00
	11.098.2 Compensi per prestazioni di servizi tecnico-scientifici								
	11.098.2.01 Entrate per prestazioni di servizi e vendita prodotti								
11.098.2.01.001	Ricerche e servizi commissionati da amministrazioni pubbliche	0,00	92.415,84	0,00	92.415,84	49.210,84	43.205,00	92.415,84	0,00
11.098.2.01.003	Ricerche e servizi commissionati da soggetti privati	0,00	19.200,00	0,00	19.200,00	13.200,00	0,00	13.200,00	0,00
11.098.2.01.006	Prestazione di servizi e vendita di prodotti	0,00	34.995,00	0,00	34.995,00	0,00	0,00	0,00	0,00
	Totale categoria 11.098.2.01	0,00	146.610,84	0,00	146.610,84	62.410,84	43.205,00	105.615,84	0,00
	Totale Titolo II	0,00	146.610,84	0,00	146.610,84	62.410,84	43.205,00	105.615,84	0,00
	11.098.3 Entrate diverse								
	11.098.3.02 Altre entrate								
11.098.3.02.003	Recuperi e rimborsi diversi	0,00	10.061,95	0,00	10.061,95	10.033,51	28,44	10.061,95	0,00
11.098.3.02.004	Altre entrate	0,00	0,00	0,00	0,00	34.990,00	5,00	34.995,00	34.995,00
	Totale categoria 11.098.3.02	0,00	10.061,95	0,00	10.061,95	45.023,51	33,44	45.056,95	34.995,00
	Totale Titolo III	0,00	10.061,95	0,00	10.061,95	45.023,51	33,44	45.056,95	34.995,00
	Totale C.d.R. 098	0,00	274.353,97	0,00	274.353,97	207.215,53	67.138,44	274.353,97	40.995,00
	11.101 TECNOLOGIE DELLA COSTRUZIONE								
	11.101.1 Trasferimenti								
	11.101.1.03 Trasferimenti da altri Ministeri								
11.101.1.03.015	Altri contributi ministeriali	0,00	300.000,00	0,00	300.000,00	0,00	300.000,00	300.000,00	0,00
	Totale categoria 11.101.1.03	0,00	300.000,00	0,00	300.000,00	0,00	300.000,00	300.000,00	0,00

XVI LEGISLATURA — DISEGNI DI LEGGE E RELAZIONI — DOCUMENTI

Totale alle previsioni in meno	Residui a inizio esercizio	GESTIONE DEI RESIDUI ATTIVI					GESTIONE DI CASSA				Totale dei residui attivi al termine dell'esercizio
		Riscossi	Rimasti da riscuotere	Totali	Variazioni		Previsione definitiva	Riscossioni	Differenze rispetto alle previsioni		
					in più	in meno			in più	in meno	
9 = (4 - 7)	10	11	12	13 = (11 + 12)	14 = (13 - 10)	15 = (10 - 13)	16	17 = (5 + 11)	18 = (17 - 16)	19 = (16 - 17)	20 = (6 + 12)
0,00	0,00	0,00	0,00	0,00	0,00	0,00	300,00	5.000,00	4.700,00	0,00	0,00
0,00	0,00	0,00	0,00	0,00	0,00	0,00	300,00	5.000,00	4.700,00	0,00	0,00
0,00	0,00	0,00	0,00	0,00	0,00	0,00	300,00	5.000,00	4.700,00	0,00	0,00
0,00	0,00	0,00	0,00	0,00	0,00	0,00	2.500,00	13.996,38	11.496,38	0,00	500,00
0,00	0,00	0,00	0,00	0,00	0,00	0,00	2.500,00	13.996,38	11.496,38	0,00	500,00
0,00	10.477,89	10.477,89	0,00	10.477,89	0,00	0,00	8.000,00	10.477,89	2.477,89	0,00	0,00
0,00	0,00	0,00	0,00	0,00	0,00	0,00	8.000,00	10.796,70	2.796,70	0,00	0,00
0,00	10.477,89	10.477,89	0,00	10.477,89	0,00	0,00	16.000,00	21.274,59	5.274,59	0,00	0,00
0,00	0,00	0,00	0,00	0,00	0,00	0,00	4.400,00	68.988,10	64.588,10	0,00	0,00
0,00	0,00	0,00	0,00	0,00	0,00	0,00	500,00	0,00	0,00	500,00	8.400,00
0,00	0,00	0,00	0,00	0,00	0,00	0,00	4.900,00	68.988,10	64.588,10	500,00	8.400,00
0,00	0,00	0,00	0,00	0,00	0,00	0,00	6.200,00	0,00	0,00	6.200,00	15.600,00
0,00	0,00	0,00	0,00	0,00	0,00	0,00	6.200,00	0,00	0,00	6.200,00	15.600,00
0,00	0,00	0,00	0,00	0,00	0,00	0,00	2.000,00	6.000,00	4.000,00	0,00	0,00
0,00	0,00	0,00	0,00	0,00	0,00	0,00	2.000,00	6.000,00	4.000,00	0,00	0,00
0,00	10.477,89	10.477,89	0,00	10.477,89	0,00	0,00	31.600,00	110.259,07	85.359,07	6.700,00	23.900,00
0,00	41.607,00	41.607,00	0,00	41.607,00	0,00	0,00	94.200,00	90.817,84	0,00	3.382,16	43.205,00
6.000,00	81.000,00	81.000,00	0,00	81.000,00	0,00	0,00	66.300,00	94.200,00	27.900,00	0,00	0,00
34.995,00	0,00	0,00	0,00	0,00	0,00	0,00	0,00	0,00	0,00	0,00	0,00
40.995,00	122.607,00	122.607,00	0,00	122.607,00	0,00	0,00	160.500,00	185.017,84	27.900,00	3.382,16	43.205,00
40.995,00	122.607,00	122.607,00	0,00	122.607,00	0,00	0,00	160.500,00	185.017,84	27.900,00	3.382,16	43.205,00
0,00	483,14	483,14	0,00	483,14	0,00	0,00	0,00	10.516,65	10.516,65	0,00	28,44
0,00	0,00	0,00	0,00	0,00	0,00	0,00	0,00	34.990,00	34.990,00	0,00	5,00
0,00	483,14	483,14	0,00	483,14	0,00	0,00	0,00	45.506,65	45.506,65	0,00	33,44
0,00	483,14	483,14	0,00	483,14	0,00	0,00	0,00	45.506,65	45.506,65	0,00	33,44
40.995,00	133.568,03	133.568,03	0,00	133.568,03	0,00	0,00	192.100,00	340.783,56	158.765,72	10.082,16	67.138,44
0,00	0,00	0,00	0,00	0,00	0,00	0,00	51.400,00	0,00	0,00	51.400,00	300.000,00
0,00	0,00	0,00	0,00	0,00	0,00	0,00	51.400,00	0,00	0,00	51.400,00	300.000,00

XVI LEGISLATURA — DISEGNI DI LEGGE E RELAZIONI — DOCUMENTI

TITOLI / CATEGORIE		GESTIONE DI COMPETENZA							Differenze rispetto in più
		Previsioni				Somme accertate			
Codice	Denominazione	Previsione iniziale	Variazioni in aumento	Variazioni in diminuzione	Previsione definitiva	Riscosse	Rimasti da riscuotere	Totale accertamenti	
		1	2	3	4 = (1 + 2 - 3)	5	6	7 = (5 + 6)	8 = (7 - 4)
11.101.1.04	Trasferimenti da UE								
11.101.1.04.002	Finanziamenti da Programma Quadro Ricerca U.E.	108.043,00	0,00	108.043,00	0,00	0,00	0,00	0,00	0,00
	Totale categoria 11.101.1.04	108.043,00	0,00	108.043,00	0,00	0,00	0,00	0,00	0,00
11.101.1.06	Trasferimenti da altri Enti Pubblici								
11.101.1.06.002	Altri finanziamenti degli enti del settore pubblico per iniziative dell'Ente	0,00	0,00	0,00	0,00	0,00	0,00	0,00	0,00
	Totale categoria 11.101.1.06	0,00	0,00	0,00	0,00	0,00	0,00	0,00	0,00
	Totale Titolo I	108.043,00	300.000,00	108.043,00	300.000,00	0,00	300.000,00	300.000,00	0,00
11.101.2	Compensi per prestazioni di servizi tecnico-scientifici								
11.101.2.01	Entrate per prestazioni di servizi e vendita prodotti								
11.101.2.01.001	Ricerche e servizi commissionati da amministrazioni pubbliche	134.000,00	50.559,20	0,00	184.559,20	106.550,39	78.008,81	184.559,20	0,00
11.101.2.01.003	Ricerche e servizi commissionati da soggetti privati	0,00	6.683,61	0,00	6.683,61	6.683,61	0,00	6.683,61	0,00
	Totale categoria 11.101.2.01	134.000,00	57.242,81	0,00	191.242,81	113.234,00	78.008,81	191.242,81	0,00
	Totale Titolo II	134.000,00	57.242,81	0,00	191.242,81	113.234,00	78.008,81	191.242,81	0,00
	Totale C.d.R. 101	242.043,00	357.242,81	108.043,00	491.242,81	113.234,00	378.008,81	491.242,81	0,00
11.106	VALORIZZAZIONE DEL LEGNO E DELLE SPECIE ARBOREE								
11.106.1	Trasferimenti								
11.106.1.04	Trasferimenti da UE								
11.106.1.04.002	Finanziamenti da Programma Quadro Ricerca U.E.	0,00	0,00	0,00	0,00	0,00	0,00	0,00	0,00
	Totale categoria 11.106.1.04	0,00	0,00	0,00	0,00	0,00	0,00	0,00	0,00
11.106.1.05	Trasferimenti da Regioni ed Enti locali								
11.106.1.05.004	Finanziamenti degli enti locali per iniziative progettuali	0,00	0,00	0,00	0,00	0,00	0,00	0,00	0,00
	Totale categoria 11.106.1.05	0,00	0,00	0,00	0,00	0,00	0,00	0,00	0,00
	Totale Titolo I	0,00	0,00	0,00	0,00	0,00	0,00	0,00	0,00
11.106.2	Compensi per prestazioni di servizi tecnico-scientifici								
11.106.2.01	Entrate per prestazioni di servizi e vendita prodotti								
11.106.2.01.001	Ricerche e servizi commissionati da amministrazioni pubbliche	0,00	14.400,00	0,00	14.400,00	0,00	14.400,00	14.400,00	0,00
11.106.2.01.003	Ricerche e servizi commissionati da soggetti privati	0,00	1.000,00	0,00	1.000,00	0,00	1.000,00	1.000,00	0,00
11.106.2.01.006	Prestazione di servizi e vendita di prodotti	0,00	0,00	0,00	0,00	0,00	0,00	0,00	0,00
	Totale categoria 11.106.2.01	0,00	15.400,00	0,00	15.400,00	0,00	15.400,00	15.400,00	0,00
	Totale Titolo II	0,00	15.400,00	0,00	15.400,00	0,00	15.400,00	15.400,00	0,00
11.106.3	Entrate diverse								
11.106.3.02	Altre entrate								
11.106.3.02.003	Recuperi e rimborsi diversi	0,00	443,73	0,00	443,73	443,73	0,00	443,73	0,00
	Totale categoria 11.106.3.02	0,00	443,73	0,00	443,73	443,73	0,00	443,73	0,00
	Totale Titolo III	0,00	443,73	0,00	443,73	443,73	0,00	443,73	0,00
	Totale C.d.R. 106	0,00	15.843,73	0,00	15.843,73	443,73	15.400,00	15.843,73	0,00
11.511	DIPARTIMENTO PATRIMONIO CULTURALE								
11.511.1	Trasferimenti								
11.511.1.04	Trasferimenti da UE								
11.511.1.04.002	Finanziamenti da Programma Quadro Ricerca U.E.	0,00	200.417,38	0,00	200.417,38	200.417,38	0,00	200.417,38	0,00
	Totale categoria 11.511.1.04	0,00	200.417,38	0,00	200.417,38	200.417,38	0,00	200.417,38	0,00

XVI LEGISLATURA — DISEGNI DI LEGGE E RELAZIONI — DOCUMENTI

Totale alle previsioni in meno	Residui a inizio esercizio	GESTIONE DEI RESIDUI ATTIVI					GESTIONE DI CASSA				Totale dei residui attivi al termine dell'esercizio
		Riscossi	Rimasti da riscuotere	Totali	Variazioni		Previsione definitiva	Riscossioni	Differenze rispetto alle previsioni		
					in più	in meno			in più	in meno	
9 = (4 - 7)	10	11	12	13 = (11 + 12)	14 = (13 - 10)	15 = (10 - 13)	16	17 = (5 + 11)	18 = (17 - 16)	19 = (16 - 17)	20 = (6 + 12)
0,00	0,00	0,00	0,00	0,00	0,00	0,00	0,00	0,00	0,00	0,00	0,00
0,00	0,00	0,00	0,00	0,00	0,00	0,00	0,00	0,00	0,00	0,00	0,00
0,00	1.045,16	1.045,16	0,00	1.045,16	0,00	0,00	400,00	1.045,16	645,16	0,00	0,00
0,00	1.045,16	1.045,16	0,00	1.045,16	0,00	0,00	400,00	1.045,16	645,16	0,00	0,00
0,00	1.045,16	1.045,16	0,00	1.045,16	0,00	0,00	51.800,00	1.045,16	645,16	51.400,00	300.000,00
0,00	210.261,35	210.250,73	10,62	210.261,35	0,00	0,00	277.600,00	316.801,12	39.201,12	0,00	78.019,43
0,00	0,00	0,00	0,00	0,00	0,00	0,00	4.700,00	6.683,61	1.983,61	0,00	0,00
0,00	210.261,35	210.250,73	10,62	210.261,35	0,00	0,00	282.300,00	323.484,73	41.184,73	0,00	78.019,43
0,00	210.261,35	210.250,73	10,62	210.261,35	0,00	0,00	282.300,00	323.484,73	41.184,73	0,00	78.019,43
0,00	211.306,51	211.295,89	10,62	211.306,51	0,00	0,00	334.100,00	324.529,89	41.829,89	51.400,00	378.019,43
0,00	540,00	540,00	0,00	540,00	0,00	0,00	400,00	540,00	140,00	0,00	0,00
0,00	540,00	540,00	0,00	540,00	0,00	0,00	400,00	540,00	140,00	0,00	0,00
0,00	8.450,00	0,00	8.450,00	8.450,00	0,00	0,00	500,00	0,00	0,00	500,00	8.450,00
0,00	8.450,00	0,00	8.450,00	8.450,00	0,00	0,00	500,00	0,00	0,00	500,00	8.450,00
0,00	8.990,00	540,00	8.450,00	8.990,00	0,00	0,00	900,00	540,00	140,00	500,00	8.450,00
0,00	47.342,00	47.342,00	0,00	47.342,00	0,00	0,00	43.400,00	47.342,00	3.942,00	0,00	14.400,00
0,00	0,00	0,00	0,00	0,00	0,00	0,00	700,00	0,00	0,00	700,00	1.000,00
0,00	259,76	0,00	259,76	259,76	0,00	0,00	200,00	0,00	0,00	200,00	259,76
0,00	47.601,76	47.342,00	259,76	47.601,76	0,00	0,00	44.300,00	47.342,00	3.942,00	900,00	15.659,76
0,00	47.601,76	47.342,00	259,76	47.601,76	0,00	0,00	44.300,00	47.342,00	3.942,00	900,00	15.659,76
0,00	0,00	0,00	0,00	0,00	0,00	0,00	0,00	443,73	443,73	0,00	0,00
0,00	0,00	0,00	0,00	0,00	0,00	0,00	0,00	443,73	443,73	0,00	0,00
0,00	0,00	0,00	0,00	0,00	0,00	0,00	0,00	443,73	443,73	0,00	0,00
0,00	56.591,76	47.882,00	8.709,76	56.591,76	0,00	0,00	45.200,00	48.325,73	4.525,73	1.400,00	24.109,76
0,00	12.018,86	0,00	12.018,86	12.018,86	0,00	0,00	157.800,00	200.417,38	42.617,38	0,00	12.018,86
0,00	12.018,86	0,00	12.018,86	12.018,86	0,00	0,00	157.800,00	200.417,38	42.617,38	0,00	12.018,86

TITOLI / CATEGORIE		GESTIONE DI COMPETENZA							
		Previsioni				Somme accertate		Differenze rispetto in più	
		Previsione iniziale	Variazioni in aumento	Variazioni in diminuzione	Previsione definitiva	Riscosse	Rimasti da riscuotere		Totale accertamenti
1	2	3	4 = (1 + 2 - 3)	5	6	7 = (5 + 6)	8 = (7 - 4)		
11.511.1.05	Trasferimenti da Regioni ed Enti locali								
11.511.1.05.002	Altri contributi delle regioni e degli enti locali	0,00	55.197,00	0,00	55.197,00	55.197,00	0,00	55.197,00	0,00
	Totale categoria 11.511.1.05	0,00	55.197,00	0,00	55.197,00	55.197,00	0,00	55.197,00	0,00
	Totale Titolo I	0,00	255.614,38	0,00	255.614,38	255.614,38	0,00	255.614,38	0,00
11.511.3	Entrate diverse								
11.511.3.02	Altre entrate								
11.511.3.02.003	Recuperi e rimborsi diversi	0,00	431,50	0,00	431,50	431,50	0,00	431,50	0,00
	Totale categoria 11.511.3.02	0,00	431,50	0,00	431,50	431,50	0,00	431,50	0,00
	Totale Titolo III	0,00	431,50	0,00	431,50	431,50	0,00	431,50	0,00
	<i>Totale C.d.R. 511</i>	0,00	256.045,88	0,00	256.045,88	256.045,88	0,00	256.045,88	0,00
	Totale 11 - PATRIMONIO CULTURALE	1.304.446,14	3.797.824,34	733.184,03	4.369.086,45	3.056.644,38	1.312.442,07	4.369.086,45	44.235,00
12	RICERCA SPONTANEA A TEMA LIBERO								
12.010	BIOLOGIA AGRO-AMBIENTALE E FORESTALE								
12.010.1	Trasferimenti								
12.010.1.05	Trasferimenti da Regioni ed Enti locali								
12.010.1.05.002	Altri contributi delle regioni e degli enti locali	0,00	0,00	0,00	0,00	0,00	0,00	0,00	0,00
	Totale categoria 12.010.1.05	0,00	0,00	0,00	0,00	0,00	0,00	0,00	0,00
	Totale Titolo I	0,00	0,00	0,00	0,00	0,00	0,00	0,00	0,00
	<i>Totale C.d.R. 010</i>	0,00	0,00	0,00	0,00	0,00	0,00	0,00	0,00
12.016	BIOMETEOROLOGIA								
12.016.2	Compensi per prestazioni di servizi tecnico-scientifici								
12.016.2.01	Entrate per prestazioni di servizi e vendita prodotti								
12.016.2.01.003	Ricerche e servizi commissionati da soggetti privati	0,00	0,00	0,00	0,00	0,00	0,00	0,00	0,00
	Totale categoria 12.016.2.01	0,00	0,00	0,00	0,00	0,00	0,00	0,00	0,00
	Totale Titolo II	0,00	0,00	0,00	0,00	0,00	0,00	0,00	0,00
	<i>Totale C.d.R. 016</i>	0,00	0,00	0,00	0,00	0,00	0,00	0,00	0,00
12.020	CHIMICA DEI COMPOSTI ORGANO-METALLICI								
12.020.1	Trasferimenti								
12.020.1.04	Trasferimenti da UE								
12.020.1.04.004	Finanziamenti da altre iniziative U.E.	0,00	2.200,00	0,00	2.200,00	2.200,00	0,00	2.200,00	0,00
	Totale categoria 12.020.1.04	0,00	2.200,00	0,00	2.200,00	2.200,00	0,00	2.200,00	0,00
	Totale Titolo I	0,00	2.200,00	0,00	2.200,00	2.200,00	0,00	2.200,00	0,00
12.020.2	Compensi per prestazioni di servizi tecnico-scientifici								
12.020.2.01	Entrate per prestazioni di servizi e vendita prodotti								
12.020.2.01.003	Ricerche e servizi commissionati da soggetti privati	43.000,00	0,00	0,00	43.000,00	43.000,00	0,00	43.000,00	0,00
	Totale categoria 12.020.2.01	43.000,00	0,00	0,00	43.000,00	43.000,00	0,00	43.000,00	0,00
	Totale Titolo II	43.000,00	0,00	0,00	43.000,00	43.000,00	0,00	43.000,00	0,00
	<i>Totale C.d.R. 020</i>	43.000,00	2.200,00	0,00	45.200,00	45.200,00	0,00	45.200,00	0,00

XVI LEGISLATURA — DISEGNI DI LEGGE E RELAZIONI — DOCUMENTI

Raffronto alle previsioni in meno	Residui a inizio esercizio	GESTIONE DEI RESIDUI ATTIVI					GESTIONE DI CASSA				Totale dei residui attivi al termine dell'esercizio
		Riscossi	Rimasti da riscuotere	Totali	Variazioni		Previsione definitiva	Riscossioni	Differenze rispetto alle previsioni		
					in più	in meno			in più	in meno	
9 = (4 - 7)	10	11	12	13 = (11 + 12)	14 = (13 - 10)	15 = (10 - 13)	16	17 = (5 + 11)	18 = (17 - 16)	19 = (16 - 17)	20 = (6 + 12)
0,00	0,00	0,00	0,00	0,00	0,00	0,00	3.500,00	55.197,00	51.697,00	0,00	0,00
0,00	0,00	0,00	0,00	0,00	0,00	0,00	3.500,00	55.197,00	51.697,00	0,00	0,00
0,00	12.018,86	0,00	12.018,86	12.018,86	0,00	0,00	161.300,00	255.614,38	94.314,38	0,00	12.018,86
0,00	0,00	0,00	0,00	0,00	0,00	0,00	0,00	431,50	431,50	0,00	0,00
0,00	0,00	0,00	0,00	0,00	0,00	0,00	0,00	431,50	431,50	0,00	0,00
0,00	0,00	0,00	0,00	0,00	0,00	0,00	0,00	431,50	431,50	0,00	0,00
0,00	12.018,86	0,00	12.018,86	12.018,86	0,00	0,00	161.300,00	256.045,88	94.745,88	0,00	12.018,86
44.235,00	1.433.006,76	1.021.860,67	411.146,09	1.433.006,76	0,00	0,00	2.470.000,00	4.078.505,05	2.083.992,36	475.487,31	1.723.588,16
0,00	5.841,42	0,00	5.841,42	5.841,42	0,00	0,00	6.000,00	0,00	0,00	6.000,00	5.841,42
0,00	5.841,42	0,00	5.841,42	5.841,42	0,00	0,00	6.000,00	0,00	0,00	6.000,00	5.841,42
0,00	5.841,42	0,00	5.841,42	5.841,42	0,00	0,00	6.000,00	0,00	0,00	6.000,00	5.841,42
0,00	5.841,42	0,00	5.841,42	5.841,42	0,00	0,00	6.000,00	0,00	0,00	6.000,00	5.841,42
0,00	42.000,00	42.000,00	0,00	42.000,00	0,00	0,00	21.700,00	42.000,00	20.300,00	0,00	0,00
0,00	42.000,00	42.000,00	0,00	42.000,00	0,00	0,00	21.700,00	42.000,00	20.300,00	0,00	0,00
0,00	42.000,00	42.000,00	0,00	42.000,00	0,00	0,00	21.700,00	42.000,00	20.300,00	0,00	0,00
0,00	42.000,00	42.000,00	0,00	42.000,00	0,00	0,00	21.700,00	42.000,00	20.300,00	0,00	0,00
0,00	0,00	0,00	0,00	0,00	0,00	0,00	0,00	2.200,00	2.200,00	0,00	0,00
0,00	0,00	0,00	0,00	0,00	0,00	0,00	0,00	2.200,00	2.200,00	0,00	0,00
0,00	0,00	0,00	0,00	0,00	0,00	0,00	0,00	2.200,00	2.200,00	0,00	0,00
0,00	0,00	0,00	0,00	0,00	0,00	0,00	22.300,00	43.000,00	20.700,00	0,00	0,00
0,00	0,00	0,00	0,00	0,00	0,00	0,00	22.300,00	43.000,00	20.700,00	0,00	0,00
0,00	0,00	0,00	0,00	0,00	0,00	0,00	22.300,00	43.000,00	20.700,00	0,00	0,00
0,00	0,00	0,00	0,00	0,00	0,00	0,00	22.300,00	45.200,00	22.900,00	0,00	0,00

XVI LEGISLATURA — DISEGNI DI LEGGE E RELAZIONI — DOCUMENTI

TITOLI / CATEGORIE		GESTIONE DI COMPETENZA							
		Previsioni			Somme accertate			Differenze rispetto	
Codice	Denominazione	Previsione iniziale	Variazioni in aumento	Variazioni in diminuzione	Previsione definitiva	Riscosse	Rimasti da riscuotere	Totale accertamenti	in più
		1	2	3	4 = (1 + 2 - 3)	5	6	7 = (5 + 6)	8 = (7 - 4)
12.021	CHIMICA DEL RICONOSCIMENTO MOLECOLARE								
12.021.2	Compensi per prestazioni di servizi tecnico-scientifici								
12.021.2.01	Entrate per prestazioni di servizi e vendita prodotti								
12.021.2.01.003	Ricerche e servizi commissionati da soggetti privati	0,00	0,00	0,00	0,00	0,00	0,00	0,00	0,00
	Totale categoria 12.021.2.01	0,00	0,00	0,00	0,00	0,00	0,00	0,00	0,00
	Totale Titolo II	0,00	0,00	0,00	0,00	0,00	0,00	0,00	0,00
	Totale C.d.R. 021	0,00	0,00	0,00	0,00	0,00	0,00	0,00	0,00
12.058	MOTORI								
12.058.1	Trasferimenti								
12.058.1.03	Trasferimenti da altri Ministeri								
12.058.1.03.013	Finanziamenti del Ministero delle Infrastrutture e dei Trasporti	3.000,00	0,00	3.000,00	0,00	0,00	0,00	0,00	0,00
	Totale categoria 12.058.1.03	3.000,00	0,00	3.000,00	0,00	0,00	0,00	0,00	0,00
	Totale Titolo I	3.000,00	0,00	3.000,00	0,00	0,00	0,00	0,00	0,00
12.058.2	Compensi per prestazioni di servizi tecnico-scientifici								
12.058.2.01	Entrate per prestazioni di servizi e vendita prodotti								
12.058.2.01.003	Ricerche e servizi commissionati da soggetti privati	9.000,00	0,00	9.000,00	0,00	0,00	0,00	0,00	0,00
	Totale categoria 12.058.2.01	9.000,00	0,00	9.000,00	0,00	0,00	0,00	0,00	0,00
	Totale Titolo II	9.000,00	0,00	9.000,00	0,00	0,00	0,00	0,00	0,00
	Totale C.d.R. 058	12.000,00	0,00	12.000,00	0,00	0,00	0,00	0,00	0,00
12.063	PROCESSI CHIMICO-FISICI								
12.063.3	Entrate diverse								
12.063.3.02	Altre entrate								
12.063.3.02.003	Recuperi e rimborsi diversi	0,00	0,00	0,00	0,00	0,00	0,00	0,00	0,00
	Totale categoria 12.063.3.02	0,00	0,00	0,00	0,00	0,00	0,00	0,00	0,00
	Totale Titolo III	0,00	0,00	0,00	0,00	0,00	0,00	0,00	0,00
	Totale C.d.R. 063	0,00	0,00	0,00	0,00	0,00	0,00	0,00	0,00
12.072	RILEVAMENTO ELETTROMAGNETICO DELL'AMBIENTE								
12.072.1	Trasferimenti								
12.072.1.05	Trasferimenti da Regioni ed Enti locali								
12.072.1.05.001	Finanziamenti delle Regioni per attivita' P.O.R. 2000/2006 e per altre iniziative progettuali	0,00	6.500,00	0,00	6.500,00	0,00	6.500,00	6.500,00	0,00
12.072.1.05.002	Altri contributi delle regioni e degli enti locali	10.000,00	0,00	10.000,00	0,00	0,00	0,00	0,00	0,00
	Totale categoria 12.072.1.05	10.000,00	6.500,00	10.000,00	6.500,00	0,00	6.500,00	6.500,00	0,00
	Totale Titolo I	10.000,00	6.500,00	10.000,00	6.500,00	0,00	6.500,00	6.500,00	0,00
	Totale C.d.R. 072	10.000,00	6.500,00	10.000,00	6.500,00	0,00	6.500,00	6.500,00	0,00
12.095	STUDIO DEI MATERIALI NANOSTRUTTURATI								
12.095.1	Trasferimenti								
12.095.1.02	Trasferimenti da MUR								
12.095.1.02.004	Finanziamento del M.I.U.R. di cui alle leggi 95/1995, 449/1997, 204/1998 e 388/2000	22.213,00	0,00	22.213,00	0,00	0,00	0,00	0,00	0,00

XVI LEGISLATURA — DISEGNI DI LEGGE E RELAZIONI — DOCUMENTI

Totale alle previsioni in meno	Residui a inizio esercizio	GESTIONE DEI RESIDUI ATTIVI					GESTIONE DI CASSA				Totale dei residui attivi al termine dell'esercizio
		Riscossi	Rimasti da riscuotere	Totali	Variazioni		Previsione definitiva	Riscossioni	Differenze rispetto alle previsioni		
					in più	in meno			in più	in meno	
9 = (4 - 7)	10	11	12	13 = (11 + 12)	14 = (13 - 10)	15 = (10 - 13)	16	17 = (5 + 11)	18 = (17 - 16)	19 = (16 - 17)	20 = (6 + 12)
0,00	5,00	0,00	5,00	5,00	0,00	0,00	0,00	0,00	0,00	0,00	5,00
0,00	5,00	0,00	5,00	5,00	0,00	0,00	0,00	0,00	0,00	0,00	5,00
0,00	5,00	0,00	5,00	5,00	0,00	0,00	0,00	0,00	0,00	0,00	5,00
0,00	5,00	0,00	5,00	5,00	0,00	0,00	0,00	0,00	0,00	0,00	5,00
0,00	0,00	0,00	0,00	0,00	0,00	0,00	3.000,00	0,00	0,00	3.000,00	0,00
0,00	0,00	0,00	0,00	0,00	0,00	0,00	3.000,00	0,00	0,00	3.000,00	0,00
0,00	0,00	0,00	0,00	0,00	0,00	0,00	3.000,00	0,00	0,00	3.000,00	0,00
0,00	0,00	0,00	0,00	0,00	0,00	0,00	0,00	0,00	0,00	0,00	0,00
0,00	0,00	0,00	0,00	0,00	0,00	0,00	0,00	0,00	0,00	0,00	0,00
0,00	0,00	0,00	0,00	0,00	0,00	0,00	3.000,00	0,00	0,00	3.000,00	0,00
0,00	454,00	0,00	454,00	454,00	0,00	0,00	0,00	0,00	0,00	0,00	454,00
0,00	454,00	0,00	454,00	454,00	0,00	0,00	0,00	0,00	0,00	0,00	454,00
0,00	454,00	0,00	454,00	454,00	0,00	0,00	0,00	0,00	0,00	0,00	454,00
0,00	454,00	0,00	454,00	454,00	0,00	0,00	0,00	0,00	0,00	0,00	454,00
0,00	2.500,00	2.500,00	0,00	2.500,00	0,00	0,00	9.000,00	2.500,00	0,00	6.500,00	6.500,00
0,00	0,00	0,00	0,00	0,00	0,00	0,00	0,00	0,00	0,00	0,00	0,00
0,00	2.500,00	2.500,00	0,00	2.500,00	0,00	0,00	9.000,00	2.500,00	0,00	6.500,00	6.500,00
0,00	2.500,00	2.500,00	0,00	2.500,00	0,00	0,00	9.000,00	2.500,00	0,00	6.500,00	6.500,00
0,00	2.500,00	2.500,00	0,00	2.500,00	0,00	0,00	9.000,00	2.500,00	0,00	6.500,00	6.500,00
0,00	0,00	0,00	0,00	0,00	0,00	0,00	20.000,00	0,00	0,00	20.000,00	0,00

TITOLI / CATEGORIE		GESTIONE DI COMPETENZA							
		Previsioni			Somme accertate			Differenze rispetto	
Codice	Denominazione	Previsione iniziale	Variazioni in aumento	Variazioni in diminuzione	Previsione definitiva	Riscosse	Rimasti da riscuotere	Totale accertamenti	in più
		1	2	3	4 = (1 + 2 - 3)	5	6	7 = (5 + 6)	8 = (7 - 4)
	Totale categoria 12.095.1.02	22.213,00	0,00	22.213,00	0,00	0,00	0,00	0,00	0,00
	Totale Titolo I	22.213,00	0,00	22.213,00	0,00	0,00	0,00	0,00	0,00
12.095.2	Compensi per prestazioni di servizi tecnico-scientifici								
12.095.2.01	Entrate per prestazioni di servizi e vendita prodotti								
12.095.2.01.003	Ricerche e servizi commissionati da soggetti privati	10.000,00	2.000,00	0,00	12.000,00	12.000,00	0,00	12.000,00	0,00
	Totale categoria 12.095.2.01	10.000,00	2.000,00	0,00	12.000,00	12.000,00	0,00	12.000,00	0,00
	Totale Titolo II	10.000,00	2.000,00	0,00	12.000,00	12.000,00	0,00	12.000,00	0,00
	<i>Totale C.d.R. 095</i>	32.213,00	2.000,00	22.213,00	12.000,00	12.000,00	0,00	12.000,00	0,00
12.096	STUDIO DELLE MACROMOLECOLE								
12.096.2	Compensi per prestazioni di servizi tecnico-scientifici								
12.096.2.01	Entrate per prestazioni di servizi e vendita prodotti								
12.096.2.01.006	Prestazione di servizi e vendita di prodotti	0,00	197.909,65	0,00	197.909,65	197.549,65	360,00	197.909,65	0,00
	Totale categoria 12.096.2.01	0,00	197.909,65	0,00	197.909,65	197.549,65	360,00	197.909,65	0,00
	Totale Titolo II	0,00	197.909,65	0,00	197.909,65	197.549,65	360,00	197.909,65	0,00
	<i>Totale C.d.R. 096</i>	0,00	197.909,65	0,00	197.909,65	197.549,65	360,00	197.909,65	0,00
12.107	VIROLOGIA VEGETALE								
12.107.1	Trasferimenti								
12.107.1.04	Trasferimenti da UE								
12.107.1.04.002	Finanziamenti da Programma Quadro Ricerca U.F.	0,00	104.105,76	0,00	104.105,76	104.105,76	0,00	104.105,76	0,00
	Totale categoria 12.107.1.04	0,00	104.105,76	0,00	104.105,76	104.105,76	0,00	104.105,76	0,00
	Totale Titolo I	0,00	104.105,76	0,00	104.105,76	104.105,76	0,00	104.105,76	0,00
12.107.2	Compensi per prestazioni di servizi tecnico-scientifici								
12.107.2.01	Entrate per prestazioni di servizi e vendita prodotti								
12.107.2.01.001	Ricerche e servizi commissionati da amministrazioni pubbliche	0,00	0,00	0,00	0,00	0,00	0,00	0,00	0,00
	Totale categoria 12.107.2.01	0,00	0,00	0,00	0,00	0,00	0,00	0,00	0,00
	Totale Titolo II	0,00	0,00	0,00	0,00	0,00	0,00	0,00	0,00
	<i>Totale C.d.R. 107</i>	0,00	104.105,76	0,00	104.105,76	104.105,76	0,00	104.105,76	0,00
	Totale 12 - RICERCA SPONTANEA A TEMA LIBERO	97.213,00	312.715,41	44.213,00	365.715,41	358.855,41	6.860,00	365.715,41	0,00
	TOTALE ENTRATE RETE SCIENTIFICA	148.195.697,88	116.903.093,02	68.764.195,36	196.334.595,54	127.852.540,42	68.482.055,12	196.334.595,54	1.586.303,33
13	AMMINISTRAZIONE DELL'ENTE								
13.000	STRUTTURA AMMINISTRATIVA CENTRALE								
13.000.1	Trasferimenti								
13.000.1.01	Finanziamento ordinario del M.U.R.								
13.000.1.01.001	Contributo di funzionamento del M.I.U.R.	539.711.652,00	0,00	0,00	539.711.652,00	428.829.863,25	138.432.373,75	567.262.237,00	27.550.585,00
	Totale categoria 13.000.1.01	539.711.652,00	0,00	0,00	539.711.652,00	428.829.863,25	138.432.373,75	567.262.237,00	27.550.585,00
13.000.1.02	Trasferimenti da MUR								
13.000.1.02.002	Finanziamento del M.I.U.R. in attuazione dell'Intesa di programma per il Mezzogiorno	0,00	24.000.000,00	0,00	24.000.000,00	24.000.000,00	0,00	24.000.000,00	0,00
13.000.1.02.004	Finanziamento del M.I.U.R. di cui alle leggi 95/1995, 449/1997, 204/1998 e 388/2000	0,00	20.016,51	0,00	20.016,51	20.016,51	0,00	20.016,51	0,00

XVI LEGISLATURA — DISEGNI DI LEGGE E RELAZIONI — DOCUMENTI

Stato alle previsioni in meno	Residui a inizio esercizio	GESTIONE DEI RESIDUI ATTIVI					GESTIONE DI CASSA				Totale dei residui attivi al termine dell'esercizio
		Riscossi	Rimasti da riscuotere	Totali	Variazioni		Previsione definitiva	Riscossioni	Differenze rispetto alle previsioni		
					in più	in meno			in più	in meno	
9 = (4 - 7)	10	11	12	13 = (11 + 12)	14 = (13 - 10)	15 = (10 - 13)	16	17 = (5 + 11)	18 = (17 - 16)	19 = (16 - 17)	20 = (6 + 12)
0,00	0,00	0,00	0,00	0,00	0,00	0,00	20.000,00	0,00	0,00	20.000,00	0,00
0,00	0,00	0,00	0,00	0,00	0,00	0,00	20.000,00	0,00	0,00	20.000,00	0,00
0,00	0,00	0,00	0,00	0,00	0,00	0,00	6.000,00	12.000,00	6.000,00	0,00	0,00
0,00	0,00	0,00	0,00	0,00	0,00	0,00	6.000,00	12.000,00	6.000,00	0,00	0,00
0,00	0,00	0,00	0,00	0,00	0,00	0,00	6.000,00	12.000,00	6.000,00	0,00	0,00
0,00	0,00	0,00	0,00	0,00	0,00	0,00	26.000,00	12.000,00	6.000,00	20.000,00	0,00
0,00	1.380,00	1.380,00	0,00	1.380,00	0,00	0,00	100.000,00	198.929,65	98.929,65	0,00	360,00
0,00	1.380,00	1.380,00	0,00	1.380,00	0,00	0,00	100.000,00	198.929,65	98.929,65	0,00	360,00
0,00	1.380,00	1.380,00	0,00	1.380,00	0,00	0,00	100.000,00	198.929,65	98.929,65	0,00	360,00
0,00	1.380,00	1.380,00	0,00	1.380,00	0,00	0,00	100.000,00	198.929,65	98.929,65	0,00	360,00
0,00	0,00	0,00	0,00	0,00	0,00	0,00	5.000,00	104.105,76	99.105,76	0,00	0,00
0,00	0,00	0,00	0,00	0,00	0,00	0,00	5.000,00	104.105,76	99.105,76	0,00	0,00
0,00	0,00	0,00	0,00	0,00	0,00	0,00	5.000,00	104.105,76	99.105,76	0,00	0,00
0,00	7,06	0,00	7,06	7,06	0,00	0,00	0,00	0,00	0,00	0,00	7,06
0,00	7,06	0,00	7,06	7,06	0,00	0,00	0,00	0,00	0,00	0,00	7,06
0,00	7,06	0,00	7,06	7,06	0,00	0,00	0,00	0,00	0,00	0,00	7,06
0,00	7,06	0,00	7,06	7,06	0,00	0,00	5.000,00	104.105,76	99.105,76	0,00	7,06
0,00	52.187,48	45.880,00	6.307,48	52.187,48	0,00	0,00	193.000,00	404.735,41	247.235,41	35.500,00	13.167,48
1.586.303,33	178.623.369,30	92.057.816,94	86.560.552,36	178.618.369,30	0,00	5.000,00	233.903.000,00	219.910.357,36	52.295.090,59	66.287.733,23	155.042.607,48
0,00	137.112.798,52	137.112.798,52	0,00	137.112.798,52	0,00	0,00	540.000.000,00	565.942.661,77	25.942.661,77	0,00	138.432.373,75
0,00	137.112.798,52	137.112.798,52	0,00	137.112.798,52	0,00	0,00	540.000.000,00	565.942.661,77	25.942.661,77	0,00	138.432.373,75
0,00	0,00	0,00	0,00	0,00	0,00	0,00	100.000,00	24.000.000,00	23.900.000,00	0,00	0,00
0,00	112.396,25	0,00	112.396,25	112.396,25	0,00	0,00	0,00	20.016,51	20.016,51	0,00	112.396,25

XVI LEGISLATURA — DISEGNI DI LEGGE E RELAZIONI — DOCUMENTI

TITOLI / CATEGORIE		GESTIONE DI COMPETENZA							
		Previsioni				Somme accertate			Differenze rispetto in più
		Previsione iniziale	Variazioni in aumento	Variazioni in diminuzione	Previsione definitiva	Riscosse	Rimasti da risuotere	Totale accertamenti	
1	2	3	4 = (1 + 2 - 3)	5	6	7 = (5 + 6)	8 = (7 - 4)		
13.000.1.02.010	Contributo M.I.U.R. per spese complessive per esigenze del Laboratorio luce sinerotrona di Grenoble	0,00	4.361.950,74	0,00	4.361.950,74	4.361.950,74	0,00	4.361.950,74	0,00
Totale categoria 13.000.1.02		0,00	28.381.967,25	0,00	28.381.967,25	28.381.967,25	0,00	28.381.967,25	0,00
13.000.1.03 Trasferimenti da altri Ministeri									
13.000.1.03.005	Finanziamenti ministeriali per le attivita' previste nel P.O.N. 2000/2006	0,00	138.020,89	0,00	138.020,89	138.020,89	0,00	138.020,89	0,00
13.000.1.03.007	Finanziamento del MEF ai sensi della legge 16 aprile 1987, n° 183 (Fondo di rotazione)	10.000.000,00	0,00	0,00	10.000.000,00	0,33	10.284.752,00	10.284.752,33	284.752,33
13.000.1.03.013	Finanziamenti del Ministero delle Infrastrutture e dei Trasporti	0,00	1.329.224,00	0,00	1.329.224,00	0,00	1.329.224,00	1.329.224,00	0,00
13.000.1.03.014	Finanziamenti dei ministeri per iniziative progettuali	0,00	748.765,00	0,00	748.765,00	748.765,00	0,00	748.765,00	0,00
13.000.1.03.015	Altri contributi ministeriali	0,00	0,00	0,00	0,00	62.730.749,00	0,00	62.730.749,00	62.730.749,00
Totale categoria 13.000.1.03		10.000.000,00	2.216.009,89	0,00	12.216.009,89	63.617.535,22	11.613.976,00	75.231.511,22	63.015.501,33
13.000.1.04 Trasferimenti da UE									
13.000.1.04.002	Finanziamenti da Programma Quadro Ricerca U.E.	0,00	53.202,27	0,00	53.202,27	53.202,27	0,00	53.202,27	0,00
13.000.1.04.003	Finanziamenti da parte di organismi internazionali	0,00	255.565,60	0,00	255.565,60	255.565,60	0,00	255.565,60	0,00
13.000.1.04.004	Finanziamenti da altre iniziative U.E.	0,00	9.093,00	0,00	9.093,00	9.093,00	0,00	9.093,00	0,00
Totale categoria 13.000.1.04		0,00	317.860,87	0,00	317.860,87	317.860,87	0,00	317.860,87	0,00
13.000.1.05 Trasferimenti da Regioni ed Enti locali									
13.000.1.05.001	Finanziamenti delle Regioni per attivita' P.O.R. 2000/2006 e per altre iniziative progettuali	0,00	4.331.762,91	0,00	4.331.762,91	0,00	4.331.762,91	4.331.762,91	0,00
13.000.1.05.002	Altri contributi delle regioni e degli enti locali	0,00	10.189.984,06	0,00	10.189.984,06	29.984,06	10.160.000,00	10.189.984,06	0,00
Totale categoria 13.000.1.05		0,00	14.521.746,97	0,00	14.521.746,97	29.984,06	14.491.762,91	14.521.746,97	0,00
13.000.1.06 Trasferimenti da altri Enti Pubblici									
13.000.1.06.002	Altri finanziamenti degli enti del settore pubblico per iniziative dell'ente	0,00	0,00	0,00	0,00	0,00	0,00	0,00	0,00
Totale categoria 13.000.1.06		0,00	0,00	0,00	0,00	0,00	0,00	0,00	0,00
13.000.1.07 Trasferimenti da soggetti privati									
13.000.1.07.003	Altri finanziamenti di soggetti privati per iniziative dell'ente	0,00	710.536,62	0,00	710.536,62	710.536,62	0,00	710.536,62	0,00
Totale categoria 13.000.1.07		0,00	710.536,62	0,00	710.536,62	710.536,62	0,00	710.536,62	0,00
Totale Titolo I		549.711.652,00	46.148.121,60	0,00	595.859.773,60	521.887.747,27	164.538.112,66	686.425.859,93	90.566.086,33
13.000.2 Compensi per prestazioni di servizi tecnico-scientifici									
13.000.2.01 Entrate per prestazioni di servizi e vendita prodotti									
13.000.2.01.001	Ricerche e servizi commissionati da amministrazioni pubbliche	0,00	54.754,00	0,00	54.754,00	14.794,00	39.960,00	54.754,00	0,00
13.000.2.01.003	Ricerche e servizi commissionati da soggetti privati	0,00	100.675,00	0,00	100.675,00	35.875,00	64.800,00	100.675,00	0,00
13.000.2.01.006	Prestazione di servizi e vendita di prodotti	0,00	67.500,00	0,00	67.500,00	67.500,00	0,00	67.500,00	0,00
13.000.2.01.007	Vendita di pubblicazioni	0,00	34.872,19	0,00	34.872,19	29.572,99	5.299,20	34.872,19	0,00
Totale categoria 13.000.2.01		0,00	257.801,19	0,00	257.801,19	147.741,99	110.059,20	257.801,19	0,00
Totale Titolo II		0,00	257.801,19	0,00	257.801,19	147.741,99	110.059,20	257.801,19	0,00
13.000.3 Entrate diverse									
13.000.3.01 Redditi e proventi patrimoniali									
13.000.3.01.001	Interessi attivi su depositi e conti correnti	400.000,00	0,00	0,00	400.000,00	118.865,32	16.519,80	135.385,12	0,00
13.000.3.01.002	Locazione di immobili e proventi per uso di locali dati in comodato	0,00	0,00	0,00	0,00	105.501,44	10.135,09	115.636,53	115.636,53
13.000.3.01.003	Interessi e premi su titoli e prestiti al personale	0,00	0,00	0,00	0,00	987,29	0,00	987,29	987,29
13.000.3.01.004	Entrate derivanti dallo sfruttamento dei brevetti e dalla valorizzazione dei risultati e dei trovati	0,00	0,00	0,00	0,00	0,00	0,00	0,00	0,00
Totale categoria 13.000.3.01		400.000,00	0,00	0,00	400.000,00	225.354,05	26.654,89	252.008,94	116.623,82
13.000.3.02 Altre entrate									
13.000.3.02.001	Indennizzi corrisposti a fronte di sinistri occorsi a beni dell'ente	0,00	900,00	0,00	900,00	2.103,11	0,00	2.103,11	1.203,11
13.000.3.02.003	Recuperi e rimborsi diversi	4.700.000,00	2.240.722,24	0,00	6.940.722,24	12.709.393,47	2.437,93	12.711.831,40	5.771.109,16
Totale categoria 13.000.3.02		4.700.000,00	2.241.622,24	0,00	6.941.622,24	12.711.496,58	2.437,93	12.713.934,51	5.772.312,27

XVI LEGISLATURA — DISEGNI DI LEGGE E RELAZIONI — DOCUMENTI

Totale alle previsioni in meno	Residui a inizio esercizio	GESTIONE DEI RESIDUI ATTIVI					GESTIONE DI CASSA				Totale dei residui attivi al termine dell'esercizio
		Riscossi	Rimasti da riscuotere	Totali	Variazioni		Previsione definitiva	Riscossioni	Differenze rispetto alle previsioni		
					in più	in meno			in più	in meno	
9 = (4 - 7)	10	11	12	13 = (11 + 12)	14 = (13 - 10)	15 = (10 - 13)	16	17 = (5 + 11)	18 = (17 - 16)	19 = (16 - 17)	20 = (6 + 12)
0,00	0,00	0,00	0,00	0,00	0,00	0,00	0,00	4.361.950,74	4.361.950,74	0,00	0,00
0,00	112.396,25	0,00	112.396,25	112.396,25	0,00	0,00	100.000,00	28.381.967,25	28.281.967,25	0,00	112.396,25
0,00	1.726.955,30	218.004,96	1.508.950,34	1.726.955,30	0,00	0,00	304.900,00	356.025,85	51.125,85	0,00	1.508.950,34
0,00	11.318.403,67	11.318.403,67	0,00	11.318.403,67	0,00	0,00	3.530.100,00	11.318.404,00	7.788.304,00	0,00	10.284.752,00
0,00	1.293.378,00	1.151.230,01	142.147,99	1.293.378,00	0,00	0,00	428.600,00	1.151.230,01	722.630,01	0,00	1.471.371,99
0,00	1.000.000,00	1.000.000,00	0,00	1.000.000,00	0,00	0,00	285.800,00	1.748.765,00	1.462.965,00	0,00	0,00
0,00	0,00	0,00	0,00	0,00	0,00	0,00	10.250.600,00	62.730.749,00	52.480.149,00	0,00	0,00
0,00	15.338.736,97	13.687.638,64	1.651.098,33	15.338.736,97	0,00	0,00	14.800.000,00	77.305.173,86	62.505.173,86	0,00	13.265.074,33
0,00	0,00	0,00	0,00	0,00	0,00	0,00	25.300,00	53.202,27	27.902,27	0,00	0,00
0,00	0,00	0,00	0,00	0,00	0,00	0,00	120.400,00	255.565,60	135.165,60	0,00	0,00
0,00	0,00	0,00	0,00	0,00	0,00	0,00	4.300,00	9.093,00	4.793,00	0,00	0,00
0,00	0,00	0,00	0,00	0,00	0,00	0,00	150.000,00	317.860,87	167.860,87	0,00	0,00
0,00	6.714.159,99	903.500,00	5.810.659,99	6.714.159,99	0,00	0,00	2.614.000,00	903.500,00	0,00	1.710.500,00	10.142.422,90
0,00	314.916,33	0,00	314.916,33	314.916,33	0,00	0,00	2.486.000,00	29.984,06	0,00	2.456.015,94	10.474.916,33
0,00	7.029.076,32	903.500,00	6.125.576,32	7.029.076,32	0,00	0,00	5.100.000,00	933.484,06	0,00	4.166.515,94	20.617.339,23
0,00	300,00	300,00	0,00	300,00	0,00	0,00	0,00	300,00	300,00	0,00	0,00
0,00	300,00	300,00	0,00	300,00	0,00	0,00	0,00	300,00	300,00	0,00	0,00
0,00	0,00	0,00	0,00	0,00	0,00	0,00	0,00	710.536,62	710.536,62	0,00	0,00
0,00	0,00	0,00	0,00	0,00	0,00	0,00	0,00	710.536,62	710.536,62	0,00	0,00
0,00	159.593.308,06	151.704.237,16	7.889.070,90	159.593.308,06	0,00	0,00	560.150.000,00	673.591.984,43	117.608.500,37	4.166.515,94	172.427.183,56
0,00	5.400,00	5.400,00	0,00	5.400,00	0,00	0,00	17.200,00	20.194,00	2.994,00	0,00	39.960,00
0,00	433.428,00	193.428,00	240.000,00	433.428,00	0,00	0,00	153.000,00	229.303,00	76.303,00	0,00	304.800,00
0,00	65.713,32	50.366,88	15.346,44	65.713,32	0,00	0,00	38.300,00	117.866,88	79.566,88	0,00	15.346,44
0,00	5.097,32	3.430,59	1.666,73	5.097,32	0,00	0,00	11.500,00	33.003,58	21.503,58	0,00	6.965,93
0,00	509.638,64	252.625,47	257.013,17	509.638,64	0,00	0,00	220.000,00	400.367,46	180.367,46	0,00	367.072,37
0,00	509.638,64	252.625,47	257.013,17	509.638,64	0,00	0,00	220.000,00	400.367,46	180.367,46	0,00	367.072,37
264.614,88	218.450,11	218.450,11	0,00	218.450,11	0,00	0,00	352.700,00	337.315,43	0,00	15.384,57	16.519,80
0,00	6.500,00	6.500,00	0,00	6.500,00	0,00	0,00	121.700,00	112.001,44	0,00	9.698,56	10.135,09
0,00	0,00	0,00	0,00	0,00	0,00	0,00	1.000,00	987,29	0,00	12,71	0,00
0,00	104.894,96	30.493,70	74.401,26	104.894,96	0,00	0,00	104.600,00	30.493,70	0,00	74.106,30	74.401,26
264.614,88	329.845,07	255.443,81	74.401,26	329.845,07	0,00	0,00	580.000,00	480.797,86	0,00	99.202,14	101.056,15
0,00	0,00	0,00	0,00	0,00	0,00	0,00	700,00	2.103,11	1.403,11	0,00	0,00
0,00	1.047.399,16	396.919,25	650.479,91	1.047.399,16	0,00	0,00	4.529.300,00	13.106.312,72	8.577.012,72	0,00	652.917,84
0,00	1.047.399,16	396.919,25	650.479,91	1.047.399,16	0,00	0,00	4.530.000,00	13.108.415,83	8.578.415,83	0,00	652.917,84

XVI LEGISLATURA — DISEGNI DI LEGGE E RELAZIONI — DOCUMENTI

TITOLI / CATEGORIE		GESTIONE DI COMPETENZA							
		Previsioni				Somme accertate			Differenze rispetti
Codice	Denominazione	Previsione iniziale	Variazioni in aumento	Variazioni in diminuzione	Previsione definitiva	Riscosse	Rimasti da riscuotere	Totale accertamenti	in più
		1	2	3	4 = (1 + 2 - 3)	5	6	7 = (5 + 6)	8 = (7 - 4)
Totale Titolo III		5.100.000,00	2.241.622,24	0,00	7.341.622,24	12.936.850,63	29.092,82	12.965.943,45	5.888.936,09
<i>Totale C.d.R. 000</i>		554.811.652,00	48.647.545,03	0,00	603.459.197,03	534.972.339,89	164.677.264,68	699.649.604,57	96.455.022,42
Totale 13 - AMMINISTRAZIONE DELL'ENTE		554.811.652,00	48.647.545,03	0,00	603.459.197,03	534.972.339,89	164.677.264,68	699.649.604,57	96.455.022,42
TOTALE ENTRATE		703.007.349,88	165.550.638,05	68.764.195,36	799.793.792,57	662.824.880,31	233.159.319,80	895.984.200,11	98.041.325,75
13.000.4	Alienazioni patrimoniali e riscossione di crediti								
13.000.4.01	Entrate per alienazione di beni								
13.000.4.01.001	Entrate derivanti dalla alienazione di immobili e diritti reali	24.275.000,00	0,00	0,00	24.275.000,00	6.510.000,00	10.032.000,00	16.542.000,00	0,00
	Totale categoria 13.000.4.01	24.275.000,00	0,00	0,00	24.275.000,00	6.510.000,00	10.032.000,00	16.542.000,00	0,00
13.000.4.02	Entrate per la riscossione di crediti								
13.000.4.02.001	Riscossione delle quote di ammortamento sui prestiti concessi al personale	0,00	0,00	0,00	0,00	55.549,14	0,00	55.549,14	55.549,14
	Totale categoria 13.000.4.02	0,00	0,00	0,00	0,00	55.549,14	0,00	55.549,14	55.549,14
	Totale Titolo IV	24.275.000,00	0,00	0,00	24.275.000,00	6.565.549,14	10.032.000,00	16.597.549,14	55.549,14
13	AMMINISTRAZIONE DELL'ENTE								
13.000	STRUTTURA AMMINISTRATIVA CENTRALE								
13.000.6	Partite di giro								
13.000.6.01	Partite di giro varie								
13.000.6.01.002	Ritenute previdenziali ed assistenziali	110.000.000,00	0,00	0,00	110.000.000,00	136.773.476,67	45.114,70	136.818.591,37	26.818.591,37
13.000.6.01.003	Ritenute erariali	120.000.000,00	0,00	0,00	120.000.000,00	143.196.176,19	46.360,59	143.242.536,78	23.242.536,78
13.000.6.01.004	Ritenute varie	10.000.000,00	0,00	0,00	10.000.000,00	6.968.546,51	163.295,41	7.131.841,92	0,00
13.000.6.01.005	Versamento e restituzione di depositi e cauzioni provvisorie	0,00	0,00	0,00	0,00	172,84	0,00	172,84	172,84
13.000.6.01.006	Estinzione fondi economici	3.000.000,00	0,00	0,00	3.000.000,00	2.624.602,63	282.121,72	2.906.724,35	0,00
13.000.6.01.007	Anticipazioni e partite di giro varie	7.000.000,00	0,00	0,00	7.000.000,00	41.490.822,06	555.341,26	42.046.163,32	35.046.163,32
	Totale categoria 13.000.6.01	250.000.000,00	0,00	0,00	250.000.000,00	331.053.796,90	1.092.233,68	332.146.030,58	85.107.464,31
	Totale Titolo VI	250.000.000,00	0,00	0,00	250.000.000,00	331.053.796,90	1.092.233,68	332.146.030,58	85.107.464,31
	<i>Totale C.d.R. 000</i>	250.000.000,00	0,00	0,00	250.000.000,00	331.053.796,90	1.092.233,68	332.146.030,58	85.107.464,31
	Totale 13 - AMMINISTRAZIONE DELL'ENTE	250.000.000,00	0,00	0,00	250.000.000,00	331.053.796,90	1.092.233,68	332.146.030,58	85.107.464,31
	TOTALE ENTRATE	250.000.000,00	0,00	0,00	250.000.000,00	331.053.796,90	1.092.233,68	332.146.030,58	85.107.464,31
	TOTALE GENERALE DELLE ENTRATE	977.282.349,88	165.550.638,05	68.764.195,36	1.074.068.792,57	1.000.444.226,35	244.283.553,48	1.244.727.779,83	183.204.339,20

XVI LEGISLATURA — DISEGNI DI LEGGE E RELAZIONI — DOCUMENTI

Totale alle previsioni in meno	Residui a inizio esercizio	GESTIONE DEI RESIDUI ATTIVI					GESTIONE DI CASSA				Totale dei residui attivi al termine dell'esercizio
		Riscossi	Rimasti da riscuotere	Totali	Variazioni		Previsione definitiva	Riscossioni	Differenze rispetto alle previsioni		
					in più	in meno			in più	in meno	
9 = (4 - 7)	10	11	12	13 = (11 + 12)	14 = (13 - 10)	15 = (10 - 13)	16	17 = (5 + 11)	18 = (17 - 16)	19 = (16 - 17)	20 = (6 + 12)
264.614,88	1.377.244,23	652.363,06	724.881,17	1.377.244,23	0,00	0,00	5.110.000,00	13.589.213,69	8.578.415,83	99.202,14	753.973,99
264.614,88	161.480.190,93	152.609.225,69	8.870.965,24	161.480.190,93	0,00	0,00	565.480.000,00	687.581.565,58	126.367.283,66	4.265.718,08	173.548.229,92
264.614,88	161.480.190,93	152.609.225,69	8.870.965,24	161.480.190,93	0,00	0,00	565.480.000,00	687.581.565,58	126.367.283,66	4.265.718,08	173.548.229,92
1.850.918,21	340.103.560,23	244.667.042,63	95.431.517,60	340.098.560,23	0,00	5.000,00	799.383.000,00	907.491.922,94	178.662.374,25	70.553.451,31	328.590.837,40
7.733.000,00	0,00	0,00	0,00	0,00	0,00	0,00	24.275.000,00	6.510.000,00	0,00	17.765.000,00	10.032.000,00
7.733.000,00	0,00	0,00	0,00	0,00	0,00	0,00	24.275.000,00	6.510.000,00	0,00	17.765.000,00	10.032.000,00
0,00	0,00	0,00	0,00	0,00	0,00	0,00	0,00	55.549,14	55.549,14	0,00	0,00
0,00	0,00	0,00	0,00	0,00	0,00	0,00	0,00	55.549,14	55.549,14	0,00	0,00
7.733.000,00	0,00	0,00	0,00	0,00	0,00	0,00	24.275.000,00	6.565.549,14	55.549,14	17.765.000,00	10.032.000,00
0,00	175.362,57	174.863,73	498,84	175.362,57	0,00	0,00	102.438.800,00	136.948.340,40	34.509.540,40	0,00	45.613,54
0,00	61.639,97	60.088,80	1.551,17	61.639,97	0,00	0,00	107.157.300,00	143.256.264,99	36.098.964,99	0,00	47.911,76
2.868.158,08	32.183,50	32.183,50	0,00	32.183,50	0,00	0,00	5.357.000,00	7.000.730,01	1.643.730,01	0,00	163.295,41
0,00	4.446,06	0,00	4.446,06	4.446,06	0,00	0,00	3.500,00	172,84	0,00	3.327,16	4.446,06
93.275,65	691.274,76	691.274,76	0,00	691.274,76	0,00	0,00	2.690.400,00	3.315.877,39	625.477,39	0,00	282.121,72
0,00	1.220.256,11	599.971,65	620.231,04	1.220.202,69	0,00	53,42	32.353.000,00	42.090.793,71	9.737.793,71	0,00	1.175.572,30
2.961.433,73	2.185.162,97	1.558.382,44	626.727,11	2.185.109,55	0,00	53,42	250.000.000,00	332.612.179,34	82.615.506,50	3.327,16	1.718.960,79
2.961.433,73	2.185.162,97	1.558.382,44	626.727,11	2.185.109,55	0,00	53,42	250.000.000,00	332.612.179,34	82.615.506,50	3.327,16	1.718.960,79
2.961.433,73	2.185.162,97	1.558.382,44	626.727,11	2.185.109,55	0,00	53,42	250.000.000,00	332.612.179,34	82.615.506,50	3.327,16	1.718.960,79
2.961.433,73	2.185.162,97	1.558.382,44	626.727,11	2.185.109,55	0,00	53,42	250.000.000,00	332.612.179,34	82.615.506,50	3.327,16	1.718.960,79
2.961.433,73	2.185.162,97	1.558.382,44	626.727,11	2.185.109,55	0,00	53,42	250.000.000,00	332.612.179,34	82.615.506,50	3.327,16	1.718.960,79
12.545.351,94	342.288.723,20	246.225.425,07	96.058.244,71	342.283.669,78	0,00	5.053,42	1.073.658.000,00	1.246.669.651,42	261.333.429,89	88.321.778,47	340.341.798,19

PAGINA BIANCA

Conto di Bilancio

per l'esercizio finanziario 2009

Il Rendiconto finanziario gestionale

Parte uscite



RENDICONTO FINANZIARIO GES

Parte Usc

TITOLI / CATEGORIE		GESTIONE DI COMPETENZA							Differenze rispetto in più
Codice	Denominazione	Previsioni				Somme impegnate		Totale impegni 7 = (5 + 6)	
		Previsione iniziale 1	Variazioni in aumento 2	Variazioni in diminuzione 3	Previsione definitiva 4 = (1 + 2 - 3)	Pagate 5	Rimasti da pagare 6		
01	TERRA E AMBIENTE								
<i>01.001</i>									
01.001.1	Spese correnti								
01.001.1.02	Spese per il personale								
01.001.1.02.061	Missioni del personale dipendente ed assimilato	0,00	4.884,08	0,00	4.884,08	4.884,08	0,00	4.884,08	0,00
	Totale categoria 01.001.1.02	0,00	4.884,08	0,00	4.884,08	4.884,08	0,00	4.884,08	0,00
01.001.1.03	Beni di consumo e servizi								
01.001.1.03.101	Spese d'ufficio	0,00	0,00	0,00	0,00	0,00	0,00	0,00	0,00
01.001.1.03.104	Spese telefoniche e canoni di trasmissione dati	0,00	0,00	0,00	0,00	0,00	0,00	0,00	0,00
01.001.1.03.107	Software	0,00	0,00	0,00	0,00	0,00	0,00	0,00	0,00
01.001.1.03.124	Altre prestazioni da terzi	0,00	12.500,00	0,00	12.500,00	12.500,00	0,00	12.500,00	0,00
01.001.1.03.134	Trasporti, traslochi e facchinaggi	0,00	0,00	0,00	0,00	0,00	0,00	0,00	0,00
	Totale categoria 01.001.1.03	0,00	12.500,00	0,00	12.500,00	12.500,00	0,00	12.500,00	0,00
01.001.1.04	Beni, servizi e prestazioni tecnico-scientifici								
01.001.1.04.102	Materiale di consumo di laboratorio	2.158,00	0,00	1.012,03	1.145,97	0,00	1.145,97	1.145,97	0,00
01.001.1.04.119	Contratti d'opera e collaborazioni coordinate e continuative	0,00	20.710,81	0,00	20.710,81	18.812,81	1.898,00	20.710,81	0,00
01.001.1.04.130	Manutenzione di attrezzature tecniche, macchine e strumentazione scientifica	0,00	0,00	0,00	0,00	0,00	0,00	0,00	0,00
01.001.1.04.143	Personale associato - art. 17 regolamento del personale	0,00	0,00	0,00	0,00	0,00	0,00	0,00	0,00
	Totale categoria 01.001.1.04	2.158,00	20.710,81	1.012,03	21.856,78	18.812,81	3.043,97	21.856,78	0,00
01.001.1.05	Dottorati, borse di studio ed assegni di ricerca								
01.001.1.05.121	Assegni per la collaborazione ad attività di ricerca	16.000,00	26.227,69	0,00	42.227,69	40.649,49	1.578,20	42.227,69	0,00
	Totale categoria 01.001.1.05	16.000,00	26.227,69	0,00	42.227,69	40.649,49	1.578,20	42.227,69	0,00
	Totale Titolo I	18.158,00	64.322,58	1.012,03	81.468,55	76.846,38	4.622,17	81.468,55	0,00
01.001.2	Spese di investimento								
01.001.2.02	Acquisizione di beni di uso durevole								
01.001.2.02.002	Periodici, opere e materiale bibliografico	0,00	0,00	0,00	0,00	0,00	0,00	0,00	0,00
01.001.2.02.005	Attrezzature tecniche, macchine e strumentazioni scientifiche	0,00	1.196,40	0,00	1.196,40	1.196,40	0,00	1.196,40	0,00
	Totale categoria 01.001.2.02	0,00	1.196,40	0,00	1.196,40	1.196,40	0,00	1.196,40	0,00
	Totale Titolo II	0,00	1.196,40	0,00	1.196,40	1.196,40	0,00	1.196,40	0,00
	Totale C.d.R. 001	18.158,00	65.518,98	1.012,03	82.664,95	78.042,78	4.622,17	82.664,95	0,00
<i>01.002</i>	<i>AMBIENTE MARINO COSTIERO</i>								
01.002.1	Spese correnti								
01.002.1.02	Spese per il personale								
01.002.1.02.052	Stipendi ed assegni fissi per il personale a tempo determinato	0,00	0,00	0,00	0,00	0,00	0,00	0,00	0,00
01.002.1.02.061	Missioni del personale dipendente ed assimilato	616.483,97	198.115,76	524.320,11	290.279,62	153.453,23	136.826,39	290.279,62	0,00
01.002.1.02.064	Formazione professionale ed aggiornamento del personale di cui ai CC.C.N.L.	0,00	1.500,00	0,00	1.500,00	1.500,00	0,00	1.500,00	0,00
01.002.1.02.065	Corsi di formazione del personale non ricompresi nel programma di cui ai CC.C.N.L.	0,00	0,00	0,00	0,00	0,00	0,00	0,00	0,00
01.002.1.02.069	Mensa	150.000,00	51.766,25	123.519,20	78.247,05	78.213,85	33,20	78.247,05	0,00
01.002.1.02.074	Altre spese per il personale	0,00	0,00	0,00	0,00	0,00	0,00	0,00	0,00
	Totale categoria 01.002.1.02	766.483,97	251.382,01	647.839,31	370.026,67	233.167,08	136.859,59	370.026,67	0,00
01.002.1.03	Beni di consumo e servizi								
01.002.1.03.101	Spese d'ufficio	639.966,66	140.900,79	585.212,50	195.654,95	122.567,01	73.087,94	195.654,95	0,00
01.002.1.03.103	Spese postali e telegrafiche	54.000,00	6.846,36	43.431,22	17.415,14	12.553,41	4.861,73	17.415,14	0,00
01.002.1.03.104	Spese telefoniche e canoni di trasmissione dati	85.000,00	35.328,30	70.448,40	49.879,90	49.160,30	719,60	49.879,90	0,00

XVI LEGISLATURA — DISEGNI DI LEGGE E RELAZIONI — DOCUMENTI

ESTIMAZIONE ESERCIZIO 2009

scite

Riferito alle previsioni	Residui a inizio esercizio	GESTIONE DEI RESIDUI PASSIVI					GESTIONE DI CASSA				Totale dei residui passivi al termine dell'esercizio
		Pagati	Rimasti da pagare	Totali	Variazioni		Previsione definitiva	Pagamenti	Differenze rispetto alle previsioni		
					in più	in meno			in più	in meno	
9 = (4 - 7)	10	11	12	13 = (11 + 12)	14 = (13 - 10)	15 = (10 - 13)	16	17 = (5 + 11)	18 = (17 - 16)	19 = (16 - 17)	20 = (6 + 12)
0,00	5.346,36	399,70	3.500,00	3.899,70	0,00	1.446,66	8.200,00	5.283,78	0,00	2.916,22	3.500,00
0,00	5.346,36	399,70	3.500,00	3.899,70	0,00	1.446,66	8.200,00	5.283,78	0,00	2.916,22	3.500,00
0,00	0,00	333,10	44,52	377,62	377,62	0,00	0,00	333,10	333,10	0,00	44,52
0,00	5.029,18	406,43	4.119,65	4.526,08	0,00	503,10	5.000,00	406,43	0,00	4.593,57	4.119,65
0,00	0,00	187,53	0,00	187,53	187,53	0,00	0,00	187,53	187,53	0,00	0,00
0,00	0,00	581,12	0,00	581,12	581,12	0,00	15.200,00	13.081,12	0,00	2.118,88	0,00
0,00	522,29	491,52	0,00	491,52	0,00	30,77	0,00	491,52	491,52	0,00	0,00
0,00	5.551,47	1.999,70	4.164,17	6.163,87	1.146,27	533,87	20.200,00	14.499,70	1.012,15	6.712,45	4.164,17
0,00	8.626,89	11.494,97	2.501,35	13.996,32	5.369,43	0,00	4.000,00	11.494,97	7.494,97	0,00	3.647,32
0,00	0,00	0,00	21.894,75	21.894,75	21.894,75	0,00	46.800,00	18.812,81	0,00	27.987,19	23.792,75
0,00	6.000,00	8.003,10	0,00	8.003,10	2.003,10	0,00	0,00	8.003,10	8.003,10	0,00	0,00
0,00	183,23	0,00	0,00	0,00	0,00	183,23	0,00	0,00	0,00	0,00	0,00
0,00	14.810,12	19.498,07	24.396,10	43.894,17	29.267,28	183,23	50.800,00	38.310,88	15.498,07	27.987,19	27.440,07
0,00	26.764,90	31.478,83	2.000,00	33.478,83	6.713,93	0,00	45.500,00	72.128,32	26.628,32	0,00	3.578,20
0,00	26.764,90	31.478,83	2.000,00	33.478,83	6.713,93	0,00	45.500,00	72.128,32	26.628,32	0,00	3.578,20
0,00	52.472,85	53.376,30	34.060,27	87.436,57	37.127,48	2.163,76	124.700,00	130.222,68	43.138,54	37.615,86	38.682,44
0,00	2.000,00	0,00	0,00	0,00	0,00	2.000,00	0,00	0,00	0,00	0,00	0,00
0,00	0,00	0,00	0,00	0,00	0,00	0,00	1.000,00	1.196,40	196,40	0,00	0,00
0,00	2.000,00	0,00	0,00	0,00	0,00	2.000,00	1.000,00	1.196,40	196,40	0,00	0,00
0,00	2.000,00	0,00	0,00	0,00	0,00	2.000,00	1.000,00	1.196,40	196,40	0,00	0,00
0,00	54.472,85	53.376,30	34.060,27	87.436,57	37.127,48	4.163,76	125.700,00	131.419,08	43.334,94	37.615,86	38.682,44
0,00	85,88	0,00	0,00	0,00	0,00	85,88	0,00	0,00	0,00	0,00	0,00
0,00	187.091,95	183.531,01	27.955,27	211.486,28	24.394,33	0,00	312.600,00	336.984,24	24.384,24	0,00	164.781,66
0,00	44.856,10	32.297,23	12.562,35	44.859,58	3,48	0,00	13.800,00	33.797,23	19.997,23	0,00	12.562,35
0,00	0,00	3.200,00	1.700,00	4.900,00	4.900,00	0,00	1.700,00	3.200,00	1.500,00	0,00	1.700,00
0,00	22.437,48	21.807,72	0,00	21.807,72	0,00	629,76	76.900,00	100.021,57	23.121,57	0,00	33,20
0,00	0,00	1.035,25	4,75	1.040,00	1.040,00	0,00	0,00	1.035,25	1.035,25	0,00	4,75
0,00	254.471,41	241.871,21	42.222,37	284.093,58	30.337,81	715,64	405.000,00	475.038,29	70.038,29	0,00	179.081,96
0,00	290.432,35	268.491,85	78.697,73	347.189,58	56.757,23	0,00	334.400,00	391.058,86	56.658,86	0,00	151.785,67
0,00	5.075,39	4.943,29	1.331,62	6.274,91	1.199,52	0,00	22.900,00	17.496,70	0,00	5.403,30	6.193,35
0,00	14.828,83	15.460,15	1.689,11	17.149,26	2.320,43	0,00	62.900,00	64.620,45	1.720,45	0,00	2.408,71

XVI LEGISLATURA — DISEGNI DI LEGGE E RELAZIONI — DOCUMENTI

TITOLI / CATEGORIE		GESTIONE DI COMPETENZA							
		Previsioni				Somme impegnate			Differenze rispetto
Codice	Denominazione	Previsione iniziale	Variazioni in aumento	Variazioni in diminuzione	Previsione definitiva	Pagate	Rimasti da pagare	Totale impegni	in più
		1	2	3	4 = (1 + 2 - 3)	5	6	7 = (5 + 6)	8 = (7 - 4)
01.002.1.03.105	Energia elettrica, acqua gas e riscaldamento	105.000,00	86.827,34	42.950,93	148.876,41	133.811,54	15.064,87	148.876,41	0,00
01.002.1.03.107	Software	175.000,00	2.594,88	175.000,00	2.594,88	248,88	2.346,00	2.594,88	0,00
01.002.1.03.109	Altri mezzi di trasporto: manutenzione, esercizio e noleggio	20.000,00	7.919,20	13.319,47	14.599,73	13.578,11	1.021,62	14.599,73	0,00
01.002.1.03.110	Noleggio apparecchiature	240.000,00	0,00	226.000,00	14.000,00	10.707,40	3.292,60	14.000,00	0,00
01.002.1.03.111	Canoni di leasing	5.000,00	1.800,00	5.000,00	1.800,00	1.782,83	17,17	1.800,00	0,00
01.002.1.03.112	Assicurazioni	20.000,00	0,00	20.000,00	0,00	0,00	0,00	0,00	0,00
01.002.1.03.113	Spese di rappresentanza	1.200,00	1.837,65	1.055,00	1.982,65	1.982,65	0,00	1.982,65	0,00
01.002.1.03.118	Spese di funzionamento degli organi collegiali e dei Panel di valutazione	0,00	0,00	0,00	0,00	0,00	0,00	0,00	0,00
01.002.1.03.124	Altre prestazioni da terzi	1.285.000,00	462.564,98	1.034.411,83	713.153,15	356.833,41	356.319,74	713.153,15	0,00
01.002.1.03.125	Locazione di immobili	0,00	0,00	0,00	0,00	0,00	0,00	0,00	0,00
01.002.1.03.126	Manutenzione straordinaria ed adattamento immobili in locazione, in comodato o in uso	0,00	0,00	0,00	0,00	0,00	0,00	0,00	0,00
01.002.1.03.127	Manutenzione ordinaria ed oneri accessori degli immobili in locazione, in comodato o in uso	0,00	92.523,72	0,00	92.523,72	73.646,34	18.877,38	92.523,72	0,00
01.002.1.03.128	Manutenzione ordinaria di immobili di proprietà	0,00	0,00	0,00	0,00	0,00	0,00	0,00	0,00
01.002.1.03.133	Giardinaggio	0,00	9.279,64	0,00	9.279,64	7.839,64	1.440,00	9.279,64	0,00
01.002.1.03.134	Trasporti, traslochi e facchinaggi	0,00	0,00	0,00	0,00	0,00	0,00	0,00	0,00
01.002.1.03.135	Vigilanza	20.000,00	154.084,10	17.768,40	156.315,70	117.438,77	38.876,93	156.315,70	0,00
01.002.1.03.136	Pulizia	80.000,00	120.670,16	33.843,33	166.826,83	157.071,10	9.755,73	166.826,83	0,00
	Totale categoria 01.002.1.03	2.730.166,66	1.123.177,12	2.268.441,08	1.584.902,70	1.059.221,39	525.681,31	1.584.902,70	0,00
01.002.1.04	Beni, servizi e prestazioni tecnico-scientifici								
01.002.1.04.102	Materiale di consumo di laboratorio	664.333,34	310.217,78	611.832,64	362.718,48	205.227,99	157.490,49	362.718,48	0,00
01.002.1.04.106	Dispositivi di protezione individuale ed indumenti di lavoro	0,00	3.203,28	0,00	3.203,28	3.177,28	26,00	3.203,28	0,00
01.002.1.04.108	Altre imbarcazioni: manutenzione, esercizio e noleggio	10.000,00	136.135,00	10.000,00	136.135,00	133.508,92	2.626,08	136.135,00	0,00
01.002.1.04.115	Realizzazione, stampa, diffusione e spedizione di pubblicazioni	0,00	1.246,80	0,00	1.246,80	1.246,80	0,00	1.246,80	0,00
01.002.1.04.116	Convegni e stampa di atti, mostre ed altre attività di promozione ed immagine	0,00	24.549,93	0,00	24.549,93	13.892,95	10.656,98	24.549,93	0,00
01.002.1.04.117	Prestazioni tecnico-scientifiche	220.000,00	64.564,50	220.000,00	64.564,50	0,00	64.564,50	64.564,50	0,00
01.002.1.04.119	Contratti d'opera e collaborazioni coordinate e continuative	638.000,00	363.368,40	505.315,74	496.052,66	354.895,49	141.157,17	496.052,66	0,00
01.002.1.04.130	Manutenzione di attrezzature tecniche, macchine e strumentazione scientifica	10.000,00	3.310,25	6.000,00	7.310,25	5.296,75	2.013,50	7.310,25	0,00
01.002.1.04.137	Smaltimento di rifiuti tossici e nocivi	7.000,00	4.243,99	5.000,00	6.243,99	3.874,69	2.369,30	6.243,99	0,00
01.002.1.04.144	Acquisizione di servizi bibliografici e di consultazione di periodici on-line	0,00	20.968,70	0,00	20.968,70	20.340,30	628,40	20.968,70	0,00
01.002.1.04.251	Progetti di ricerca	0,00	0,00	0,00	0,00	0,00	0,00	0,00	0,00
01.002.1.04.351	Trasferimenti per iniziative comuni ad altri soggetti pubblici e privati, italiani e stranieri	0,00	0,00	0,00	0,00	0,00	0,00	0,00	0,00
	Totale categoria 01.002.1.04	1.549.333,34	931.808,63	1.358.148,38	1.122.993,59	741.461,17	381.532,42	1.122.993,59	0,00
01.002.1.05	Dottorati, borse di studio ed assegni di ricerca								
01.002.1.05.121	Assegni per la collaborazione ad attività di ricerca	756.705,60	416.778,41	653.746,02	519.737,99	350.170,92	169.567,07	519.737,99	0,00
01.002.1.05.201	Borse di studio	0,00	33.315,64	0,00	33.315,64	33.315,64	0,00	33.315,64	0,00
	Totale categoria 01.002.1.05	756.705,60	450.094,05	653.746,02	553.053,63	383.486,56	169.567,07	553.053,63	0,00
01.002.1.06	Oneri tributari								
01.002.1.06.451	Imposte, tasse e tributi vari	0,00	0,00	0,00	0,00	0,00	0,00	0,00	0,00
01.002.1.06.452	Imposta sul valore aggiunto	915.841,71	127.976,96	816.192,44	227.626,23	114.918,39	112.707,84	227.626,23	0,00
	Totale categoria 01.002.1.06	915.841,71	127.976,96	816.192,44	227.626,23	114.918,39	112.707,84	227.626,23	0,00
	Totale Titolo I	6.718.531,28	2.884.438,77	5.744.367,23	3.858.602,82	2.532.254,59	1.326.348,23	3.858.602,82	0,00
01.002.2	Spese di investimento								
01.002.2.02	Acquisizione di beni di uso durevole								
01.002.2.02.002	Periodici, opere e materiale bibliografico	0,00	0,00	0,00	0,00	0,00	0,00	0,00	0,00
01.002.2.02.003	Mobili e arredi	0,00	31.557,94	0,00	31.557,94	31.547,14	10,80	31.557,94	0,00
01.002.2.02.005	Attrezzature tecniche, macchine e strumentazioni scientifiche	700.000,00	51.070,40	675.135,51	75.934,89	55.885,30	20.049,59	75.934,89	0,00
	Totale categoria 01.002.2.02	700.000,00	82.628,34	675.135,51	107.492,83	87.432,44	20.060,39	107.492,83	0,00

XVI LEGISLATURA — DISEGNI DI LEGGE E RELAZIONI — DOCUMENTI

Totale alle previsioni in meno	Residui a inizio esercizio	GESTIONE DEI RESIDUI PASSIVI					GESTIONE DI CASSA				Totale dei residui passivi al termine dell'esercizio
		Pagati	Rimasti da pagare	Totali	Variazioni		Previsione definitiva	Pagamenti	Differenze rispetto alle previsioni		
					in più	in meno			in più	in meno	
9 = (4 - 7)	10	11	12	13 = (11 + 12)	14 = (13 - 10)	15 = (10 - 13)	16	17 = (5 + 11)	18 = (17 - 16)	19 = (16 - 17)	20 = (6 + 12)
0,00	17.695,67	23.032,40	1.853,87	24.886,27	7.190,60	0,00	183.700,00	156.843,94	0,00	26.856,06	16.918,74
0,00	5.288,00	18.783,22	1.979,09	20.762,24	15.474,24	0,00	5.600,00	19.032,10	13.432,10	0,00	4.325,02
0,00	3.824,35	2.795,20	5.439,39	8.234,59	4.410,24	0,00	24.400,00	16.373,31	0,00	8.026,69	6.461,01
0,00	3.572,35	7.624,00	0,00	7.624,00	4.051,65	0,00	17.100,00	18.331,40	1.231,40	0,00	3.292,60
0,00	1.196,60	1.195,92	0,61	1.196,53	0,00	0,07	2.200,00	2.978,75	778,75	0,00	17,78
0,00	1.097,01	4.614,70	0,00	4.614,70	3.517,69	0,00	0,00	4.614,70	4.614,70	0,00	0,00
0,00	651,55	0,00	2,65	2,65	0,00	648,90	2.400,00	1.982,65	0,00	417,35	2,65
0,00	2,00	0,00	0,00	0,00	0,00	2,00	0,00	0,00	0,00	0,00	0,00
0,00	590.838,61	380.709,02	164.523,82	545.232,84	0,00	45.605,77	1.069.800,00	737.542,43	0,00	332.257,57	520.843,56
0,00	0,00	1.908,88	0,00	1.908,88	1.908,88	0,00	0,00	1.908,88	1.908,88	0,00	0,00
0,00	1.002,85	0,00	0,00	0,00	0,00	1.002,85	0,00	0,00	0,00	0,00	0,00
0,00	7.350,00	7.200,00	0,00	7.200,00	0,00	150,00	112.800,00	80.846,34	0,00	31.953,66	18.877,38
0,00	98,97	98,97	0,00	98,97	0,00	0,00	0,00	98,97	98,97	0,00	0,00
0,00	499,64	1.699,64	0,00	1.699,64	1.200,00	0,00	11.300,00	9.539,28	0,00	1.760,72	1.440,00
0,00	4.581,35	0,00	0,00	0,00	0,00	4.581,35	0,00	0,00	0,00	0,00	0,00
0,00	28.156,05	26.919,36	469,59	27.388,95	0,00	767,10	191.100,00	144.358,13	0,00	46.741,87	39.346,52
0,00	44.622,52	38.984,02	0,00	38.984,02	0,00	5.638,50	203.300,00	196.055,12	0,00	7.244,88	9.755,73
0,00	1.020.814,09	804.460,62	255.987,41	1.060.448,03	98.030,48	58.396,54	2.243.900,00	1.863.682,01	80.444,11	460.662,10	781.668,72
0,00	552.448,45	179.487,66	157.512,23	336.999,89	0,00	215.448,56	571.200,00	384.715,65	0,00	186.484,35	315.002,72
0,00	0,00	0,00	0,00	0,00	0,00	0,00	3.500,00	3.177,28	0,00	322,72	26,00
0,00	18.777,32	39.686,09	568,71	40.254,80	21.477,48	0,00	150.100,00	173.195,01	23.095,01	0,00	3.194,79
0,00	978,27	103,00	774,70	877,70	0,00	100,57	2.200,00	1.349,80	0,00	850,20	774,70
0,00	0,00	1.890,30	109,70	2.000,00	2.000,00	0,00	27.100,00	15.783,25	0,00	11.316,75	10.766,68
0,00	30.501,26	18.860,51	5.500,74	24.361,25	0,00	6.140,01	76.900,00	18.860,51	0,00	58.039,49	70.065,24
0,00	273.463,10	255.557,99	54.770,33	310.328,32	36.865,22	0,00	604.800,00	610.453,48	5.653,48	0,00	195.927,50
0,00	29.517,28	19.568,79	3.063,28	22.632,07	0,00	6.885,21	11.400,00	24.865,54	13.465,54	0,00	5.076,78
0,00	23.594,31	1.140,00	37,96	1.177,96	0,00	22.416,35	6.900,00	5.014,69	0,00	1.885,31	2.407,26
0,00	0,00	0,00	0,00	0,00	0,00	0,00	23.000,00	20.340,30	0,00	2.659,70	628,40
0,00	21.490,40	0,00	0,00	0,00	0,00	21.490,40	0,00	0,00	0,00	0,00	0,00
0,00	1.000,00	0,00	0,00	0,00	0,00	1.000,00	0,00	0,00	0,00	0,00	0,00
0,00	951.770,39	516.294,34	222.337,65	738.631,99	60.342,70	273.481,10	1.477.100,00	1.257.755,51	42.214,03	261.558,52	603.870,07
0,00	271.860,13	282.315,65	26.411,21	308.726,86	36.866,73	0,00	562.000,00	632.486,57	70.486,57	0,00	195.978,28
0,00	0,00	0,00	0,00	0,00	0,00	0,00	34.300,00	33.315,64	0,00	984,36	0,00
0,00	271.860,13	282.315,65	26.411,21	308.726,86	36.866,73	0,00	596.300,00	665.802,21	70.486,57	984,36	195.978,28
0,00	650,01	2.206,40	0,00	2.206,40	1.556,39	0,00	0,00	2.206,40	2.206,40	0,00	0,00
0,00	72.976,72	17.041,23	0,00	17.041,23	0,00	55.935,49	214.000,00	131.959,62	0,00	82.040,38	112.707,84
0,00	73.626,73	19.247,63	0,00	19.247,63	1.556,39	55.935,49	214.000,00	134.166,02	2.206,40	82.040,38	112.707,84
0,00	2.572.542,75	1.864.189,45	546.958,64	2.411.148,09	227.134,11	388.528,77	4.936.300,00	4.396.444,04	265.389,40	805.245,36	1.873.306,87
0,00	781,82	7.145,54	35,46	7.181,00	6.399,18	0,00	0,00	7.145,54	7.145,54	0,00	35,46
0,00	4.738,91	4.953,91	1.840,07	6.793,98	2.055,07	0,00	27.200,00	36.501,05	9.301,05	0,00	1.850,87
0,00	767.180,38	730.308,59	252.680,74	982.989,33	215.808,95	0,00	267.900,00	786.193,89	518.293,89	0,00	272.730,33
0,00	772.701,11	742.408,04	254.556,27	996.964,31	224.263,20	0,00	295.100,00	829.840,48	534.740,48	0,00	274.616,66

XVI LEGISLATURA — DISEGNI DI LEGGE E RELAZIONI — DOCUMENTI

Totale alle previsioni in meno	Residui a inizio esercizio	GESTIONE DEI RESIDUI PASSIVI					GESTIONE DI CASSA				Totale dei residui passivi al termine dell'esercizio
		Pagati	Rimasti da pagare	Totali	Variazioni		Previsione definitiva	Pagamenti	Differenze rispetto alle previsioni		
					in più	in meno			in più	in meno	
9 = (4 - 7)	10	11	12	13 = (11 + 12)	14 = (13 - 10)	15 = (10 - 13)	16	17 = (5 + 11)	18 = (17 - 16)	19 = (16 - 17)	20 = (6 + 12)
0,00	772.701,11	742.408,04	254.556,27	996.964,31	224.263,20	0,00	295.100,00	829.840,48	534.740,48	0,00	274.616,66
0,00	3.345.243,86	2.606.597,49	801.514,91	3.408.112,40	451.397,31	388.528,77	5.231.400,00	5.226.284,52	800.129,88	805.245,36	2.147.923,53
0,00	10.797,63	3.087,43	13.967,63	17.055,06	6.257,43	0,00	14.300,00	3.087,43	0,00	11.212,57	14.539,63
0,00	3.014,02	170,00	2.844,02	3.014,02	0,00	0,00	2.800,00	170,00	0,00	2.630,00	2.844,02
0,00	5.312,62	4.030,78	2.461,54	6.492,32	1.179,70	0,00	5.400,00	4.030,78	0,00	1.369,22	5.461,54
0,00	19.124,27	7.288,21	19.273,19	26.561,40	7.437,13	0,00	22.500,00	7.288,21	0,00	15.211,79	22.845,19
0,00	23.721,26	2.938,11	1.294,24	4.232,35	0,00	19.488,91	12.200,00	5.673,11	0,00	6.526,89	7.294,24
0,00	0,00	33,08	0,00	33,08	33,08	0,00	700,00	33,08	0,00	666,92	550,00
0,00	91,88	0,00	0,00	0,00	0,00	91,88	0,00	0,00	0,00	0,00	0,00
0,00	1.552,20	1.552,20	0,00	1.552,20	0,00	0,00	0,00	1.552,20	1.552,20	0,00	0,00
0,00	2.430,36	1.279,06	4.720,94	6.000,00	3.569,64	0,00	7.000,00	1.279,06	0,00	5.720,94	5.720,94
0,00	4.470,00	0,00	0,00	0,00	0,00	4.470,00	0,00	0,00	0,00	0,00	0,00
0,00	389,46	389,46	0,00	389,46	0,00	0,00	0,00	389,46	389,46	0,00	0,00
0,00	12.896,40	0,00	0,00	0,00	0,00	12.896,40	0,00	0,00	0,00	0,00	0,00
0,00	0,00	224,24	0,00	224,24	224,24	0,00	0,00	224,24	224,24	0,00	0,00
0,00	0,00	0,00	0,00	0,00	0,00	0,00	0,00	0,00	0,00	0,00	0,00
0,00	0,00	0,00	0,00	0,00	0,00	0,00	14.300,00	11.710,00	0,00	2.590,00	0,00
0,00	45.551,56	6.416,15	6.015,18	12.431,33	3.826,96	36.947,19	34.200,00	20.861,15	2.165,90	15.504,75	13.565,18
0,00	2.658,86	0,00	0,00	0,00	0,00	2.658,86	0,00	0,00	0,00	0,00	0,00
0,00	0,00	13.318,75	0,25	13.319,00	13.319,00	0,00	0,00	13.318,75	13.318,75	0,00	0,25
0,00	1.331,82	0,00	6.072,64	6.072,64	4.740,82	0,00	6.700,00	0,00	0,00	6.700,00	6.072,64
0,00	1.776,51	0,00	0,00	0,00	0,00	1.776,51	2.500,00	140,40	0,00	2.359,60	2.094,60
0,00	0,00	350,00	0,00	350,00	350,00	0,00	0,00	350,00	350,00	0,00	0,00
0,00	700,00	21,23	678,77	700,00	0,00	0,00	5.700,00	21,23	0,00	5.678,77	5.228,77
0,00	6.467,19	13.689,98	6.751,66	20.441,64	18.409,82	4.435,37	14.900,00	13.830,38	13.668,75	14.738,37	13.396,26
0,00	22.558,68	7.562,88	15.125,56	22.688,44	129,76	0,00	15.600,00	7.562,88	0,00	8.037,12	15.125,56
0,00	22.558,68	7.562,88	15.125,56	22.688,44	129,76	0,00	15.600,00	7.562,88	0,00	8.037,12	15.125,56
0,00	93.701,70	34.957,22	47.165,59	82.122,81	29.803,67	41.382,56	87.200,00	49.542,62	15.834,65	53.492,03	64.932,19
0,00	10.137,34	5.999,16	10.132,73	16.131,89	5.994,55	0,00	10.700,00	5.999,16	0,00	4.700,84	13.132,73
0,00	2.594,06	3.806,40	3.235,40	7.041,80	4.447,74	0,00	5.800,00	3.806,40	0,00	1.993,60	7.135,40
0,00	12.731,40	9.805,56	13.368,13	23.173,69	10.442,29	0,00	16.500,00	9.805,56	0,00	6.694,44	20.268,13
0,00	12.731,40	9.805,56	13.368,13	23.173,69	10.442,29	0,00	16.500,00	9.805,56	0,00	6.694,44	20.268,13
0,00	106.433,10	44.762,78	60.533,72	105.296,50	40.245,96	41.382,56	103.700,00	59.348,18	15.834,65	60.186,47	85.200,32

XVI LEGISLATURA — DISEGNI DI LEGGE E RELAZIONI — DOCUMENTI

TITOLI / CATEGORIE		GESTIONE DI COMPETENZA							Differenze rispetto in più
		Previsioni				Somme impegnate			
Codice	Denominazione	Previsione iniziale	Variazioni in aumento	Variazioni in diminuzione	Previsione definitiva	Pagate	Rimasti da pagare	Totale impegni	
		1	2	3	4 = (1 + 2 - 3)	5	6	7 = (5 + 6)	8 = (7 - 4)
01.007.1.02.061	Missioni del personale dipendente ed assimilato	51.000,00	12.992,06	5.000,00	58.992,06	13.422,78	45.569,28	58.992,06	0,00
	Totale categoria 01.007.1.02	51.000,00	12.992,06	5.000,00	58.992,06	13.422,78	45.569,28	58.992,06	0,00
01.007.1.03	Beni di consumo e servizi								
01.007.1.03.101	Spese d'ufficio	14.500,00	2.684,50	11.560,74	5.623,76	3.897,26	1.726,50	5.623,76	0,00
01.007.1.03.103	Spese postali e telegrafiche	0,00	0,00	0,00	0,00	0,00	0,00	0,00	0,00
01.007.1.03.104	Spese telefoniche e canoni di trasmissione dati	52.150,00	1.000,00	34.759,20	18.390,80	17.656,47	734,33	18.390,80	0,00
01.007.1.03.107	Software	9.000,00	0,00	9.000,00	0,00	0,00	0,00	0,00	0,00
01.007.1.03.113	Spese di rappresentanza	0,00	0,00	0,00	0,00	0,00	0,00	0,00	0,00
01.007.1.03.124	Altre prestazioni da terzi	4.000,00	0,00	4.000,00	0,00	0,00	0,00	0,00	0,00
01.007.1.03.128	Manutenzione ordinaria di immobili di proprietà	0,00	0,00	0,00	0,00	0,00	0,00	0,00	0,00
	Totale categoria 01.007.1.03	79.650,00	3.684,50	59.319,94	24.014,56	21.553,73	2.460,83	24.014,56	0,00
01.007.1.04	Beni, servizi e prestazioni tecnico-scientifici								
01.007.1.04.102	Materiale di consumo di laboratorio	85.978,00	0,00	26.499,78	59.478,22	9.755,17	49.723,05	59.478,22	0,00
01.007.1.04.106	Dispositivi di protezione individuale ed indumenti di lavoro	0,00	1.000,00	0,00	1.000,00	904,15	95,85	1.000,00	0,00
01.007.1.04.115	Realizzazione, stampa, diffusione e spedizione di pubblicazioni	500,00	0,00	500,00	0,00	0,00	0,00	0,00	0,00
01.007.1.04.116	Convegni e stampa di atti, mostre ed altre attività di promozione ed immagine	0,00	4.000,00	0,00	4.000,00	3.885,69	114,31	4.000,00	0,00
01.007.1.04.117	Prestazioni tecnico-scientifiche	0,00	6.000,00	0,00	6.000,00	6.000,00	0,00	6.000,00	0,00
01.007.1.04.130	Manutenzione di attrezzature tecniche, macchine e strumentazione scientifica	0,00	378,00	0,00	378,00	0,00	378,00	378,00	0,00
01.007.1.04.144	Acquisizione di servizi bibliografici e di consultazione di periodici on-line	0,00	34.433,07	0,00	34.433,07	30.263,07	4.170,00	34.433,07	0,00
	Totale categoria 01.007.1.04	86.478,00	45.811,07	26.999,78	105.289,29	50.808,08	54.481,21	105.289,29	0,00
01.007.1.05	Dottorati, borse di studio ed assegni di ricerca								
01.007.1.05.121	Assegni per la collaborazione ad attività di ricerca	20.000,00	22.397,50	0,00	42.397,50	11.685,73	30.711,77	42.397,50	0,00
01.007.1.05.201	Borse di studio	146.500,00	0,00	67.632,22	78.867,78	21.181,74	57.686,04	78.867,78	0,00
	Totale categoria 01.007.1.05	166.500,00	22.397,50	67.632,22	121.265,28	32.867,47	88.397,81	121.265,28	0,00
	Totale Titolo I	383.628,00	84.885,13	158.951,94	309.561,19	118.652,06	190.909,13	309.561,19	0,00
01.007.2	Spese di investimento								
01.007.2.02	Acquisizione di beni di uso durevole								
01.007.2.02.002	Periodici, opere e materiale bibliografico	0,00	4.492,42	0,00	4.492,42	4.492,42	0,00	4.492,42	0,00
01.007.2.02.003	Mobili e arredi	0,00	2.049,60	0,00	2.049,60	0,00	2.049,60	2.049,60	0,00
01.007.2.02.005	Attrezzature tecniche, macchine e strumentazioni scientifiche	0,00	8.800,00	0,00	8.800,00	8.800,00	0,00	8.800,00	0,00
	Totale categoria 01.007.2.02	0,00	15.342,02	0,00	15.342,02	13.292,42	2.049,60	15.342,02	0,00
	Totale Titolo II	0,00	15.342,02	0,00	15.342,02	13.292,42	2.049,60	15.342,02	0,00
	Totale C.d.R. 007	383.628,00	100.227,15	158.951,94	324.903,21	131.944,48	192.958,73	324.903,21	0,00
01.008	BIOFISICA								
01.008.1	Spese correnti								
01.008.1.02	Spese per il personale								
01.008.1.02.061	Missioni del personale dipendente ed assimilato	19.435,67	12.806,33	1.000,00	31.242,00	7.489,46	23.752,54	31.242,00	0,00
01.008.1.02.064	Formazione professionale ed aggiornamento del personale di cui ai C.C.N.L.	0,00	0,00	0,00	0,00	0,00	0,00	0,00	0,00
01.008.1.02.069	Mensa	12.441,66	0,00	0,00	12.441,66	12.441,66	0,00	12.441,66	0,00
	Totale categoria 01.008.1.02	31.877,33	12.806,33	1.000,00	43.683,66	19.931,12	23.752,54	43.683,66	0,00
01.008.1.03	Beni di consumo e servizi								
01.008.1.03.101	Spese d'ufficio	9.635,00	2.532,07	0,00	12.167,07	3.802,17	8.364,90	12.167,07	0,00
01.008.1.03.105	Energia elettrica, acqua gas e riscaldamento	37.325,00	0,00	0,00	37.325,00	37.325,00	0,00	37.325,00	0,00
01.008.1.03.124	Altre prestazioni da terzi	0,00	6.373,08	0,00	6.373,08	3.574,08	2.799,00	6.373,08	0,00
01.008.1.03.135	Vigilanza	12.441,67	0,00	0,00	12.441,67	12.441,67	0,00	12.441,67	0,00
01.008.1.03.136	Pulizia	12.441,67	0,00	0,00	12.441,67	12.441,67	0,00	12.441,67	0,00

XVI LEGISLATURA — DISEGNI DI LEGGE E RELAZIONI — DOCUMENTI

Riparto alle previsioni	Residui a inizio esercizio	GESTIONE DEI RESIDUI PASSIVI					GESTIONE DI CASSA					Totale dei residui passivi al termine dell'esercizio
		Pagati	Rimasti da pagare	Totali	Variazioni		Previsione definitiva	Pagamenti	Differenze rispetto alle previsioni			
					in più	in meno			in più	in meno		
9 = (4 - 7)	10	11	12	13 = (11 + 12)	14 = (13 - 10)	15 = (10 - 13)	16	17 = (5 + 11)	18 = (17 - 16)	19 = (16 - 17)	20 = (6 + 12)	
0,00	36.330,83	39.383,48	47,35	39.430,83	3.100,00	0,00	58.000,00	52.806,26	0,00	5.193,74	45.616,63	
0,00	36.330,83	39.383,48	47,35	39.430,83	3.100,00	0,00	58.000,00	52.806,26	0,00	5.193,74	45.616,63	
0,00	2.640,29	4.140,29	0,00	4.140,29	1.500,00	0,00	6.900,00	8.037,55	1.137,55	0,00	1.726,50	
0,00	51,93	40,50	11,43	51,93	0,00	0,00	0,00	40,50	40,50	0,00	11,43	
0,00	0,00	0,00	0,00	0,00	0,00	0,00	22.400,00	17.656,47	0,00	4.743,53	734,33	
0,00	0,00	0,00	0,00	0,00	0,00	0,00	0,00	0,00	0,00	0,00	0,00	
0,00	1.041,62	775,07	0,00	775,07	0,00	266,55	0,00	775,07	775,07	0,00	0,00	
0,00	0,00	0,00	0,00	0,00	0,00	0,00	0,00	0,00	0,00	0,00	0,00	
0,00	21,86	21,86	0,00	21,86	0,00	0,00	0,00	21,86	21,86	0,00	0,00	
0,00	3.755,70	4.977,72	11,43	4.989,15	1.500,00	266,55	29.300,00	26.531,45	1.974,98	4.743,53	2.472,26	
0,00	33.456,00	24.410,69	1.256,30	25.666,99	0,00	7.789,01	66.700,00	34.165,86	0,00	32.534,14	50.979,35	
0,00	0,00	0,00	0,00	0,00	0,00	0,00	1.100,00	904,15	0,00	195,85	95,85	
0,00	0,00	0,00	0,00	0,00	0,00	0,00	0,00	0,00	0,00	0,00	0,00	
0,00	1.022,99	4.169,81	40,73	4.210,54	3.187,55	0,00	4.400,00	8.055,50	3.655,50	0,00	155,04	
0,00	0,01	0,00	0,01	0,01	0,00	0,00	6.600,00	6.000,00	0,00	600,00	0,01	
0,00	3.396,62	3.396,62	0,00	3.396,62	0,00	0,00	400,00	3.396,62	2.996,62	0,00	378,00	
0,00	0,00	0,00	0,00	0,00	0,00	0,00	37.800,00	30.263,07	0,00	7.536,93	4.170,00	
0,00	37.875,62	31.977,12	1.297,04	33.274,16	3.187,55	7.789,01	117.000,00	82.785,20	6.652,12	40.866,92	55.778,25	
0,00	23.007,59	7.539,21	2.103,39	9.642,60	0,00	13.364,99	45.800,00	19.224,94	0,00	26.575,06	32.815,16	
0,00	56.122,50	49.423,84	20.020,66	69.444,50	13.322,00	0,00	101.800,00	70.605,58	0,00	31.194,42	77.706,70	
0,00	79.130,09	56.963,05	22.124,05	79.087,10	13.322,00	13.364,99	147.600,00	89.830,52	0,00	57.769,48	110.521,86	
0,00	157.092,24	133.301,37	23.479,87	156.781,24	21.109,55	21.420,55	351.900,00	251.953,43	8.627,10	108.573,67	214.389,00	
0,00	0,00	311,00	0,00	311,00	311,00	0,00	3.700,00	4.803,42	1.103,42	0,00	0,00	
0,00	0,00	0,00	0,00	0,00	0,00	0,00	1.700,00	0,00	0,00	1.700,00	2.049,60	
0,00	2,00	0,00	2,00	2,00	0,00	0,00	7.200,00	8.800,00	1.600,00	0,00	2,00	
0,00	2,00	311,00	2,00	313,00	311,00	0,00	12.600,00	13.603,42	2.703,42	1.700,00	2.051,60	
0,00	2,00	311,00	2,00	313,00	311,00	0,00	12.600,00	13.603,42	2.703,42	1.700,00	2.051,60	
0,00	157.094,24	133.612,37	23.481,87	157.094,24	21.420,55	21.420,55	364.500,00	265.556,85	11.330,52	110.273,67	216.440,60	
0,00	14.096,12	10.193,57	4.435,82	14.629,39	533,27	0,00	35.000,00	17.683,03	0,00	17.316,97	28.188,36	
0,00	2.226,80	1.484,04	0,00	1.484,04	0,00	742,76	0,00	1.484,04	1.484,04	0,00	0,00	
0,00	0,00	0,00	0,00	0,00	0,00	0,00	12.200,00	12.441,66	241,66	0,00	0,00	
0,00	16.322,92	11.677,61	4.435,82	16.113,43	533,27	742,76	47.200,00	31.608,73	1.725,70	17.316,97	28.188,36	
0,00	6.549,85	1.980,61	2.000,00	3.980,61	0,00	2.569,24	17.300,00	5.782,78	0,00	11.517,22	10.364,90	
0,00	0,00	0,00	0,00	0,00	0,00	0,00	45.500,00	37.325,00	0,00	8.175,00	0,00	
0,00	11.624,10	6.629,69	5.368,00	11.997,69	373,59	0,00	14.300,00	10.203,77	0,00	4.096,23	8.167,00	
0,00	0,00	0,00	0,00	0,00	0,00	0,00	15.200,00	12.441,67	0,00	2.758,33	0,00	
0,00	0,00	0,00	0,00	0,00	0,00	0,00	15.200,00	12.441,67	0,00	2.758,33	0,00	

XVI LEGISLATURA — DISEGNI DI LEGGE E RELAZIONI — DOCUMENTI

Differenza rispetto alle previsioni in meno	Residui a inizio esercizio	GESTIONE DEI RESIDUI PASSIVI					GESTIONE DI CASSA					Totale dei residui passivi al termine dell'esercizio
		Pagati	Rimasti da pagare	Totali	Variazioni		Previsione definitiva	Pagamenti	Differenze rispetto alle previsioni			
					in più	in meno			in più	in meno		
9 = (4 - 7)	10	11	12	13 = (11 + 12)	14 = (13 - 10)	15 = (10 - 13)	16	17 = (5 + 11)	18 = (17 - 16)	19 = (16 - 17)	20 = (6 + 12)	
0,00	18.173,95	8.610,30	7.368,00	15.978,30	373,59	2.569,24	107.500,00	78.194,89	0,00	29.305,11	18.531,90	
0,00	40.848,78	24.441,65	7.466,58	31.908,23	0,00	8.940,55	40.500,00	24.475,85	0,00	16.024,15	36.825,69	
0,00	130,00	0,00	0,00	0,00	0,00	130,00	0,00	0,00	0,00	0,00	0,00	
0,00	99,89	99,89	0,00	99,89	0,00	0,00	0,00	99,89	99,89	0,00	0,00	
0,00	41.078,67	24.541,54	7.466,58	32.008,12	0,00	9.070,55	40.500,00	24.575,74	99,89	16.024,15	36.825,69	
0,00	0,00	10.293,21	0,00	10.293,21	10.293,21	0,00	24.700,00	16.927,71	0,00	7.772,29	17.365,50	
0,00	0,00	10.293,21	0,00	10.293,21	10.293,21	0,00	24.700,00	16.927,71	0,00	7.772,29	17.365,50	
0,00	495,48	0,00	0,00	0,00	0,00	495,48	0,00	0,00	0,00	0,00	0,00	
0,00	495,48	0,00	0,00	0,00	0,00	495,48	0,00	0,00	0,00	0,00	0,00	
0,00	76.071,02	55.122,66	19.270,40	74.393,06	11.200,07	12.878,03	219.900,00	151.307,07	1.825,59	70.418,52	100.911,45	
0,00	135,40	196,42	0,00	196,42	61,02	0,00	0,00	196,42	196,42	0,00	0,00	
0,00	8.300,01	2.371,31	6.121,00	8.492,31	192,30	0,00	13.800,00	3.222,51	0,00	10.577,49	16.121,00	
0,00	8.435,41	2.567,73	6.121,00	8.688,73	253,32	0,00	13.800,00	3.418,93	196,42	10.577,49	16.121,00	
0,00	8.435,41	2.567,73	6.121,00	8.688,73	253,32	0,00	13.800,00	3.418,93	196,42	10.577,49	16.121,00	
0,00	84.506,43	57.690,39	25.391,40	83.081,79	11.453,39	12.878,03	233.700,00	154.726,00	2.022,01	80.996,01	117.032,45	
0,00	2.652,50	3.530,70	219,41	3.750,11	1.097,61	0,00	11.300,00	13.267,42	1.967,42	0,00	1.775,96	
0,00	46.238,93	35.285,85	22.131,35	57.417,20	11.178,27	0,00	88.700,00	58.979,76	0,00	29.720,24	66.616,46	
0,00	17.077,84	7.736,00	9.114,22	16.850,22	0,00	227,62	9.000,00	7.736,00	0,00	1.264,00	9.114,22	
0,00	164,42	0,00	0,00	0,00	0,00	164,42	0,00	0,00	0,00	0,00	0,00	
0,00	9.537,55	6.567,69	184,00	6.751,69	0,00	2.785,86	39.500,00	40.893,73	1.393,73	0,00	5.846,02	
0,00	75.671,24	53.120,24	31.648,98	84.769,22	12.275,88	3.177,90	148.500,00	120.876,91	3.361,15	30.984,24	83.352,66	
0,00	3.743,89	5.307,80	568,40	5.876,20	2.132,31	0,00	19.600,00	11.456,31	0,00	8.143,69	9.960,91	
0,00	794,42	1.510,63	14,31	1.524,94	730,52	0,00	3.200,00	2.622,48	0,00	577,52	1.523,71	
0,00	4.867,27	1.982,75	44,20	2.026,95	0,00	2.840,32	23.600,00	18.563,91	0,00	5.036,09	2.740,51	
0,00	12.560,47	11.408,68	12.962,63	24.371,31	11.810,84	0,00	111.200,00	79.365,39	0,00	31.834,61	23.238,99	
0,00	6.339,42	6.978,80	298,52	7.277,32	937,90	0,00	400,00	6.978,80	6.578,80	0,00	298,52	
0,00	3.059,47	11.577,87	348,16	11.926,03	8.866,56	0,00	7.500,00	12.893,78	5.393,78	0,00	4.810,57	
0,00	354,55	1.395,80	1.623,42	3.019,22	2.664,67	0,00	4.000,00	2.977,49	0,00	1.022,51	1.721,02	
0,00	517,15	517,15	0,00	517,15	0,00	0,00	700,00	1.093,15	393,15	0,00	0,00	
0,00	705,94	704,49	0,00	704,49	0,00	1,45	11.300,00	9.423,88	0,00	1.876,12	573,27	
0,00	38,20	25,18	13,02	38,20	0,00	0,00	0,00	25,18	25,18	0,00	13,02	
0,00	0,00	585,40	57,40	642,80	642,80	0,00	100,00	585,40	485,40	0,00	57,40	
0,00	13.012,40	26.749,67	8.995,14	35.744,81	22.732,41	0,00	15.300,00	26.904,13	11.604,13	0,00	12.376,68	
0,00	459,93	3.709,09	0,00	3.709,09	3.249,16	0,00	0,00	3.709,09	3.709,09	0,00	0,00	
0,00	1.055,71	3.343,88	501,72	3.845,60	2.789,89	0,00	600,00	3.343,88	2.743,88	0,00	501,72	
0,00	8,09	48,00	0,00	48,00	39,91	0,00	0,00	48,00	48,00	0,00	0,00	
0,00	0,00	1.344,36	29,35	1.373,71	1.373,71	0,00	0,00	1.344,36	1.344,36	0,00	29,35	

XVI LEGISLATURA — DISEGNI DI LEGGE E RELAZIONI — DOCUMENTI

TITOLI / CATEGORIE		GESTIONE DI COMPETENZA							
		Previsioni				Somme impegnate			Differenze rispetto
		Previsione iniziale	Variazioni in aumento	Variazioni in diminuzione	Previsione definitiva	Pagate	Rimasti da pagare	Totale impegni	in più
1	2	3	4 = (1 + 2 - 3)	5	6	7 = (5 + 6)	8 = (7 - 4)		
01.010.1.03.135	Vigilanza	42.000,00	0,00	0,00	42.000,00	27.778,62	14.221,38	42.000,00	0,00
01.010.1.03.136	Pulizia	88.000,00	500,00	1.018,00	87.482,00	78.374,03	9.107,97	87.482,00	0,00
Totale categoria 01.010.1.03		271.957,00	27.872,88	33.812,80	266.017,08	210.298,33	55.718,75	266.017,08	0,00
01.010.1.04 Beni, servizi e prestazioni tecnico-scientifici									
01.010.1.04.102	Materiale di consumo di laboratorio	139.728,64	110.906,36	68.420,13	182.214,87	34.564,91	147.649,96	182.214,87	0,00
01.010.1.04.106	Dispositivi di protezione individuale ed indumenti di lavoro	0,00	1.227,44	0,00	1.227,44	1.227,44	0,00	1.227,44	0,00
01.010.1.04.115	Realizzazione, stampa, diffusione e spedizione di pubblicazioni	0,00	0,00	0,00	0,00	0,00	0,00	0,00	0,00
01.010.1.04.116	Convegni e stampa di atti, mostre ed altre attivita' di promozione ed immagine	10.000,00	2.500,00	0,00	12.500,00	1.180,92	11.319,08	12.500,00	0,00
01.010.1.04.117	Prestazioni tecnico-scientifiche	27.453,55	25.443,50	23.981,55	28.915,50	10.049,10	18.866,40	28.915,50	0,00
01.010.1.04.119	Contratti d'opera e collaborazioni coordinate e continuative	0,00	32.274,27	0,00	32.274,27	21.448,93	10.825,34	32.274,27	0,00
01.010.1.04.122	Professori visitatori	10.000,00	0,00	10.000,00	0,00	0,00	0,00	0,00	0,00
01.010.1.04.123	Prestazioni da strutture dell'ente	0,00	0,00	0,00	0,00	0,00	0,00	0,00	0,00
01.010.1.04.130	Manutenzione di attrezzature tecniche, macchine e strumentazione scientifica	31.919,00	48.511,00	18.283,20	62.146,80	22.888,84	39.257,96	62.146,80	0,00
01.010.1.04.137	Smaltimento di rifiuti tossici e nocivi	4.800,00	0,00	500,00	4.300,00	4.016,37	283,63	4.300,00	0,00
01.010.1.04.143	Personale associato - art. 17 regolamento del personale	0,00	1.960,57	0,00	1.960,57	1.836,52	124,05	1.960,57	0,00
01.010.1.04.144	Acquisizione di servizi bibliografici e di consultazione di periodici on-line	0,00	2.500,00	0,00	2.500,00	2.042,01	457,99	2.500,00	0,00
01.010.1.04.251	Progetti di ricerca	0,00	58.290,52	0,00	58.290,52	0,00	58.290,52	58.290,52	0,00
01.010.1.04.301	Convenzioni con istituzioni scientifiche pubbliche e private	254.413,33	0,00	233.913,33	20.500,00	20.327,62	172,38	20.500,00	0,00
01.010.1.04.351	Trasferimenti per iniziative comuni ad altri soggetti pubblici e privati, italiani e stranieri	0,00	185.328,41	0,00	185.328,41	52.120,72	133.207,69	185.328,41	0,00
01.010.1.04.404	Programmi e progetti internazionali di iniziativa dell'ente e/o in compartecipazione	0,00	0,00	0,00	0,00	0,00	0,00	0,00	0,00
Totale categoria 01.010.1.04		478.314,52	468.942,07	355.098,21	592.158,38	171.703,38	420.455,00	592.158,38	0,00
01.010.1.05 Dottorati, borse di studio ed assegni di ricerca									
01.010.1.05.121	Assegni per la collaborazione ad attivita' di ricerca	127.963,94	89.886,34	31.587,34	186.262,94	76.589,34	109.673,60	186.262,94	0,00
01.010.1.05.201	Borse di studio	9.850,00	1.000,00	0,00	10.850,00	10.591,11	258,89	10.850,00	0,00
01.010.1.05.202	Dottorati di ricerca	113.270,00	17.783,70	16.270,00	114.783,70	48.686,89	66.096,81	114.783,70	0,00
Totale categoria 01.010.1.05		251.083,94	108.670,04	47.857,34	311.896,64	135.867,34	176.029,30	311.896,64	0,00
01.010.1.06 Oneri tributari									
01.010.1.06.451	Imposte, tasse e tributi vari	0,00	4.600,68	0,00	4.600,68	3.841,63	759,05	4.600,68	0,00
01.010.1.06.452	Imposta sul valore aggiunto	13.742,00	9.963,08	0,00	23.705,08	11.858,17	11.846,91	23.705,08	0,00
Totale categoria 01.010.1.06		13.742,00	14.563,76	0,00	28.305,76	15.699,80	12.605,96	28.305,76	0,00
Totale Titolo I		1.106.212,46	661.919,41	450.293,66	1.317.838,21	601.325,52	716.512,69	1.317.838,21	0,00
01.010.2 Spese di investimento									
01.010.2.02 Acquisizione di beni di uso durevole									
01.010.2.02.002	Periodici, opere e materiale bibliografico	0,00	290,00	0,00	290,00	0,00	290,00	290,00	0,00
01.010.2.02.003	Mobili e arredi	0,00	290,00	0,00	290,00	290,00	0,00	290,00	0,00
01.010.2.02.005	Attrezzature tecniche, macchine e strumentazioni scientifiche	0,00	20.095,83	0,00	20.095,83	7.011,52	13.084,31	20.095,83	0,00
Totale categoria 01.010.2.02		0,00	20.675,83	0,00	20.675,83	7.301,52	13.374,31	20.675,83	0,00
Totale Titolo II		0,00	20.675,83	0,00	20.675,83	7.301,52	13.374,31	20.675,83	0,00
Totale C.d.R. 010		1.106.212,46	682.595,24	450.293,66	1.338.514,04	608.627,04	729.887,00	1.338.514,04	0,00
01.014 BIOMEDICINA E IMMUNOLOGIA MOLECOLARI "A. Monroy"									
01.014.1 Spese correnti									
01.014.1.02 Spese per il personale									
01.014.1.02.061	Missioni del personale dipendente ed assimilato	2.672,00	0,00	1.266,09	1.405,91	1.405,91	0,00	1.405,91	0,00
01.014.1.02.065	Corsi di formazione del personale non ricompresi nel programma di cui ai CC.C.N.L.	0,00	390,00	0,00	390,00	390,00	0,00	390,00	0,00
Totale categoria 01.014.1.02		2.672,00	390,00	1.266,09	1.795,91	1.795,91	0,00	1.795,91	0,00

XVI LEGISLATURA — DISEGNI DI LEGGE E RELAZIONI — DOCUMENTI

Totale alle previsioni in meno	Residui a inizio esercizio	GESTIONE DEI RESIDUI PASSIVI					GESTIONE DI CASSA				Totale dei residui passivi al termine dell'esercizio
		Pagati	Rimasti da pagare	Totali	Variazioni		Previsione definitiva	Pagamenti	Differenze rispetto alle previsioni		
					in più	in meno			in più	in meno	
9 = (4 - 7)	10	11	12	13 = (11 + 12)	14 = (13 - 10)	15 = (10 - 13)	16	17 = (5 + 11)	18 = (17 - 16)	19 = (16 - 17)	20 = (6 + 12)
0,00	3.825,25	2.491,79	0,00	2.491,79	0,00	1.333,46	51.200,00	30.270,41	0,00	20.929,59	14.221,38
0,00	5.304,17	4.889,82	0,00	4.889,82	0,00	414,35	106.600,00	83.263,85	0,00	23.336,15	9.107,97
0,00	56.646,33	84.571,16	25.456,27	110.027,43	57.970,68	4.589,58	355.300,00	294.869,49	32.325,77	92.756,28	81.175,02
0,00	95.139,07	57.154,57	19.603,33	76.757,90	0,00	18.381,17	221.600,00	91.719,48	0,00	129.880,52	167.253,29
0,00	0,00	0,00	0,00	0,00	0,00	0,00	1.300,00	1.227,44	0,00	72,56	0,00
0,00	3.275,00	0,00	3.000,00	3.000,00	0,00	275,00	3.300,00	0,00	0,00	3.300,00	3.000,00
0,00	4.777,07	15.258,78	529,21	15.787,99	11.010,92	0,00	14.300,00	16.439,70	2.139,70	0,00	11.848,29
0,00	14.835,52	12.209,97	1.274,89	13.484,86	0,00	1.350,66	33.100,00	22.259,07	0,00	10.840,93	20.141,29
0,00	3.740,51	2.911,11	0,00	2.911,11	0,00	829,40	35.400,00	24.360,04	0,00	11.039,96	10.825,34
0,00	42,36	0,00	42,36	42,36	0,00	0,00	0,00	0,00	0,00	0,00	42,36
0,00	20.000,00	0,00	0,00	0,00	0,00	20.000,00	0,00	0,00	0,00	0,00	0,00
0,00	20.491,17	48.710,90	6.112,57	54.823,47	34.332,30	0,00	74.900,00	71.599,74	0,00	3.300,26	45.370,53
0,00	236,20	1.120,18	0,00	1.120,18	883,98	0,00	4.700,00	5.136,55	436,55	0,00	283,63
0,00	8.124,60	4.650,82	444,50	5.095,32	0,00	3.029,28	2.600,00	6.487,34	3.887,34	0,00	568,55
0,00	1.237,22	5.933,06	13,68	5.946,74	4.709,52	0,00	2.800,00	7.975,07	5.175,07	0,00	471,67
0,00	1,40	0,00	1,40	1,40	0,00	0,00	64.000,00	0,00	0,00	64.000,00	58.291,92
0,00	120.798,85	0,00	34.764,00	34.764,00	0,00	86.034,85	60.700,00	20.327,62	0,00	40.372,38	34.936,38
0,00	10.462,80	10.477,65	0,00	10.477,65	14,85	0,00	203.500,00	62.598,37	0,00	140.901,63	133.207,69
0,00	13.000,00	0,00	0,00	0,00	0,00	13.000,00	0,00	0,00	0,00	0,00	0,00
0,00	316.161,77	158.427,04	65.785,94	224.212,98	50.951,57	142.900,36	722.200,00	330.130,42	11.638,66	403.708,24	486.240,94
0,00	112.748,54	86.941,85	22.910,03	109.851,88	0,00	2.896,66	215.200,00	163.531,19	0,00	51.668,81	132.583,63
0,00	1.176,75	1.176,79	0,00	1.176,79	0,04	0,00	11.200,00	11.767,90	567,90	0,00	258,89
0,00	47.161,54	32.393,15	194,42	32.587,57	0,00	14.573,97	118.300,00	81.080,04	0,00	37.219,96	66.291,23
0,00	161.086,83	120.511,79	23.104,45	143.616,24	0,04	17.470,63	344.700,00	256.379,13	567,90	88.888,77	199.133,75
0,00	0,00	1.023,00	0,00	1.023,00	1.023,00	0,00	4.300,00	4.864,63	564,63	0,00	759,05
0,00	2.380,90	0,00	0,00	0,00	0,00	2.380,90	22.300,00	11.858,17	0,00	10.441,83	11.846,91
0,00	2.380,90	1.023,00	0,00	1.023,00	1.023,00	2.380,90	26.600,00	16.722,80	564,63	10.441,83	12.605,96
0,00	611.947,07	417.653,23	145.995,64	563.648,87	122.221,17	170.519,37	1.597.300,00	1.018.978,75	48.458,11	626.779,36	862.508,33
0,00	993,19	492,19	11,33	503,52	0,00	489,67	200,00	492,19	292,19	0,00	301,33
0,00	264,00	640,48	0,00	640,48	376,48	0,00	200,00	930,48	730,48	0,00	0,00
0,00	8.424,98	25.433,20	8.020,64	33.453,84	25.028,86	0,00	22.900,00	32.444,72	9.544,72	0,00	21.104,95
0,00	9.682,17	26.565,87	8.031,97	34.597,84	25.405,34	489,67	23.300,00	33.867,39	10.567,39	0,00	21.406,28
0,00	9.682,17	26.565,87	8.031,97	34.597,84	25.405,34	489,67	23.300,00	33.867,39	10.567,39	0,00	21.406,28
0,00	621.629,24	444.219,10	154.027,61	598.246,71	147.626,51	171.009,04	1.620.600,00	1.052.846,14	59.025,50	626.779,36	883.914,61
0,00	238,80	0,00	238,80	238,80	0,00	0,00	1.600,00	1.405,91	0,00	194,09	238,80
0,00	0,00	0,00	0,00	0,00	0,00	0,00	400,00	390,00	0,00	10,00	0,00
0,00	238,80	0,00	238,80	238,80	0,00	0,00	2.000,00	1.795,91	0,00	204,09	238,80

XVI LEGISLATURA — DISEGNI DI LEGGE E RELAZIONI — DOCUMENTI

TITOLI / CATEGORIE		GESTIONE DI COMPETENZA							
		Previsioni				Somme impegnate			Differenze rispetto
Codice	Denominazione	Previsione iniziale	Variazioni in aumento	Variazioni in diminuzione	Previsione definitiva	Pagate	Rimasti da pagare	Totale impegni	in più
		1	2	3	4 = (1 + 2 - 3)	5	6	7 = (5 + 6)	8 = (7 - 4)
01.014.1.03	Beni di consumo e servizi								
01.014.1.03.101	Spese d'ufficio	0,00	0,00	0,00	0,00	0,00	0,00	0,00	0,00
01.014.1.03.104	Spese telefoniche e canoni di trasmissione dati	0,00	0,00	0,00	0,00	0,00	0,00	0,00	0,00
	Totale categoria 01.014.1.03	0,00	0,00	0,00	0,00	0,00	0,00	0,00	0,00
01.014.1.04	Beni, servizi e prestazioni tecnico-scientifici								
01.014.1.04.130	Manutenzione di attrezzature tecniche, macchine e strumentazione scientifica	0,00	0,00	0,00	0,00	0,00	0,00	0,00	0,00
01.014.1.04.144	Acquisizione di servizi bibliografici e di consultazione di periodici on-line	0,00	876,09	0,00	876,09	0,00	876,09	876,09	0,00
	Totale categoria 01.014.1.04	0,00	876,09	0,00	876,09	0,00	876,09	876,09	0,00
	Totale Titolo I	2.672,00	1.266,09	1.266,09	2.672,00	1.795,91	876,09	2.672,00	0,00
	Totale C.d.R. 014	2.672,00	1.266,09	1.266,09	2.672,00	1.795,91	876,09	2.672,00	0,00
01.016	BIOMETEOROLOGIA								
01.016.1	Spese correnti								
01.016.1.03	Beni di consumo e servizi								
01.016.1.03.101	Spese d'ufficio	0,00	0,00	0,00	0,00	0,00	0,00	0,00	0,00
01.016.1.03.104	Spese telefoniche e canoni di trasmissione dati	0,00	0,00	0,00	0,00	0,00	0,00	0,00	0,00
01.016.1.03.124	Altre prestazioni da terzi	1.842,00	0,00	0,00	1.842,00	0,00	1.842,00	1.842,00	0,00
	Totale categoria 01.016.1.03	1.842,00	0,00	0,00	1.842,00	0,00	1.842,00	1.842,00	0,00
01.016.1.04	Beni, servizi e prestazioni tecnico-scientifici								
01.016.1.04.102	Materiale di consumo di laboratorio	0,00	0,00	0,00	0,00	0,00	0,00	0,00	0,00
01.016.1.04.119	Contratti d'opera e collaborazioni coordinate e continuative	0,00	0,00	0,00	0,00	0,00	0,00	0,00	0,00
	Totale categoria 01.016.1.04	0,00	0,00	0,00	0,00	0,00	0,00	0,00	0,00
	Totale Titolo I	1.842,00	0,00	0,00	1.842,00	0,00	1.842,00	1.842,00	0,00
01.016.2	Spese di investimento								
01.016.2.02	Acquisizione di beni di uso durevole								
01.016.2.02.005	Attrezzature tecniche, macchine e strumentazioni scientifiche	0,00	9.000,00	0,00	9.000,00	0,00	9.000,00	9.000,00	0,00
	Totale categoria 01.016.2.02	0,00	9.000,00	0,00	9.000,00	0,00	9.000,00	9.000,00	0,00
	Totale Titolo II	0,00	9.000,00	0,00	9.000,00	0,00	9.000,00	9.000,00	0,00
	Totale C.d.R. 016	1.842,00	9.000,00	0,00	10.842,00	0,00	10.842,00	10.842,00	0,00
01.021	CHIMICA DEL RICONOSCIMENTO MOLECOLARE								
01.021.1	Spese correnti								
01.021.1.02	Spese per il personale								
01.021.1.02.061	Missioni del personale dipendente ed assimilato	0,00	0,00	0,00	0,00	0,00	0,00	0,00	0,00
	Totale categoria 01.021.1.02	0,00	0,00	0,00	0,00	0,00	0,00	0,00	0,00
01.021.1.03	Beni di consumo e servizi								
01.021.1.03.104	Spese telefoniche e canoni di trasmissione dati	0,00	0,00	0,00	0,00	0,00	0,00	0,00	0,00
	Totale categoria 01.021.1.03	0,00	0,00	0,00	0,00	0,00	0,00	0,00	0,00
01.021.1.04	Beni, servizi e prestazioni tecnico-scientifici								
01.021.1.04.102	Materiale di consumo di laboratorio	4.300,00	2.966,44	0,00	7.266,44	3.477,85	3.788,59	7.266,44	0,00
	Totale categoria 01.021.1.04	4.300,00	2.966,44	0,00	7.266,44	3.477,85	3.788,59	7.266,44	0,00
	Totale Titolo I	4.300,00	2.966,44	0,00	7.266,44	3.477,85	3.788,59	7.266,44	0,00
	Totale C.d.R. 021	4.300,00	2.966,44	0,00	7.266,44	3.477,85	3.788,59	7.266,44	0,00

XVI LEGISLATURA — DISEGNI DI LEGGE E RELAZIONI — DOCUMENTI

Totale alle previsioni in meno	Residui a inizio esercizio	GESTIONE DEI RESIDUI PASSIVI					GESTIONE DI CASSA				Totale dei residui passivi al termine dell'esercizio
		Pagati	Rimasti da pagare	Totali	Variazioni		Previsione definitiva	Pagamenti	Differenze rispetto alle previsioni		
					in più	in meno			in più	in meno	
9 = (4 - 7)	10	11	12	13 = (11 + 12)	14 = (13 - 10)	15 = (10 - 13)	16	17 = (5 + 11)	18 = (17 - 16)	19 = (16 - 17)	20 = (6 + 12)
0,00	324,83	246,36	78,47	324,83	0,00	0,00	0,00	246,36	246,36	0,00	78,47
0,00	346,94	0,00	346,94	346,94	0,00	0,00	400,00	0,00	0,00	400,00	346,94
0,00	671,77	246,36	425,41	671,77	0,00	0,00	400,00	246,36	246,36	400,00	425,41
0,00	62,20	0,00	0,00	0,00	0,00	62,20	0,00	0,00	0,00	0,00	0,00
0,00	0,00	0,00	0,00	0,00	0,00	0,00	1.000,00	0,00	0,00	1.000,00	876,09
0,00	62,20	0,00	0,00	0,00	0,00	62,20	1.000,00	0,00	0,00	1.000,00	876,09
0,00	972,77	246,36	664,21	910,57	0,00	62,20	3.400,00	2.042,27	246,36	1.604,09	1.540,30
0,00	972,77	246,36	664,21	910,57	0,00	62,20	3.400,00	2.042,27	246,36	1.604,09	1.540,30
0,00	546,00	0,00	546,00	546,00	0,00	0,00	700,00	0,00	0,00	700,00	546,00
0,00	980,50	0,00	0,00	0,00	0,00	980,50	0,00	0,00	0,00	0,00	0,00
0,00	0,00	0,00	0,00	0,00	0,00	0,00	2.200,00	0,00	0,00	2.200,00	1.842,00
0,00	1.526,50	0,00	546,00	546,00	0,00	980,50	2.900,00	0,00	0,00	2.900,00	2.388,00
0,00	1.100,00	1.462,36	2.694,14	4.156,50	3.056,50	0,00	3.000,00	1.462,36	0,00	1.537,64	2.694,14
0,00	4.290,00	0,00	0,00	0,00	0,00	4.290,00	0,00	0,00	0,00	0,00	0,00
0,00	5.390,00	1.462,36	2.694,14	4.156,50	3.056,50	4.290,00	3.000,00	1.462,36	0,00	1.537,64	2.694,14
0,00	6.916,50	1.462,36	3.240,14	4.702,50	3.056,50	5.270,50	5.900,00	1.462,36	0,00	4.437,64	5.082,14
0,00	0,00	0,00	2.214,00	2.214,00	2.214,00	0,00	9.100,00	0,00	0,00	9.100,00	11.214,00
0,00	0,00	0,00	2.214,00	2.214,00	2.214,00	0,00	9.100,00	0,00	0,00	9.100,00	11.214,00
0,00	0,00	0,00	2.214,00	2.214,00	2.214,00	0,00	9.100,00	0,00	0,00	9.100,00	11.214,00
0,00	6.916,50	1.462,36	5.454,14	6.916,50	5.270,50	5.270,50	15.000,00	1.462,36	0,00	13.537,64	16.296,14
0,00	608,04	0,00	0,00	0,00	0,00	608,04	0,00	0,00	0,00	0,00	0,00
0,00	608,04	0,00	0,00	0,00	0,00	608,04	0,00	0,00	0,00	0,00	0,00
0,00	313,50	313,50	0,00	313,50	0,00	0,00	0,00	313,50	313,50	0,00	0,00
0,00	313,50	313,50	0,00	313,50	0,00	0,00	0,00	313,50	313,50	0,00	0,00
0,00	103,05	711,09	0,00	711,09	608,04	0,00	8.000,00	4.188,94	0,00	3.811,06	3.788,59
0,00	103,05	711,09	0,00	711,09	608,04	0,00	8.000,00	4.188,94	0,00	3.811,06	3.788,59
0,00	1.024,59	1.024,59	0,00	1.024,59	608,04	608,04	8.000,00	4.502,44	313,50	3.811,06	3.788,59
0,00	1.024,59	1.024,59	0,00	1.024,59	608,04	608,04	8.000,00	4.502,44	313,50	3.811,06	3.788,59

XVI LEGISLATURA — DISEGNI DI LEGGE E RELAZIONI — DOCUMENTI

Totale alle previsioni in meno	Residui a inizio esercizio	GESTIONE DEI RESIDUI PASSIVI					GESTIONE DI CASSA				Totale dei residui passivi al termine dell'esercizio
		Pagati	Rimasti da pagare	Totali	Variazioni		Previsione definitiva	Pagamenti	Differenze rispetto alle previsioni		
					in più	in meno			in più	in meno	
9 = (4 - 7)	10	11	12	13 = (11 + 12)	14 = (13 - 10)	15 = (10 - 13)	16	17 = (5 + 11)	18 = (17 - 16)	19 = (16 - 17)	20 = (6 + 12)
0,00	7.617,17	8.719,44	56,60	8.776,04	1.158,87	0,00	100,00	8.719,44	8.619,44	0,00	56,60
0,00	7.617,17	8.719,44	56,60	8.776,04	1.158,87	0,00	100,00	8.719,44	8.619,44	0,00	56,60
0,00	0,00	1.176,00	0,00	1.176,00	1.176,00	0,00	3.200,00	2.972,48	0,00	227,52	856,52
0,00	0,00	2.509,24	0,00	2.509,24	2.509,24	0,00	1.300,00	3.551,24	2.251,24	0,00	0,00
0,00	3.275,24	13.876,03	0,00	13.876,03	10.600,79	0,00	2.800,00	15.316,61	12.516,61	0,00	856,51
0,00	244,78	553,20	0,00	553,20	308,42	0,00	0,00	553,20	553,20	0,00	0,00
0,00	1.033,89	4.326,11	1.330,18	5.656,29	4.622,40	0,00	1.600,00	4.326,11	2.726,11	0,00	1.330,18
0,00	0,00	1.113,13	0,00	1.113,13	1.113,13	0,00	0,00	1.113,13	1.113,13	0,00	0,00
0,00	0,00	405,00	0,00	405,00	405,00	0,00	6.900,00	405,00	0,00	6.495,00	5.625,00
0,00	510,40	510,40	0,00	510,40	0,00	0,00	1.900,00	2.014,20	114,20	0,00	14,20
0,00	0,00	374,00	0,00	374,00	374,00	0,00	0,00	374,00	374,00	0,00	0,00
0,00	232,52	0,00	0,00	0,00	0,00	232,52	0,00	0,00	0,00	0,00	0,00
0,00	0,00	0,00	0,00	0,00	0,00	0,00	21.400,00	17.595,00	0,00	3.805,00	0,00
0,00	0,00	0,00	0,00	0,00	0,00	0,00	0,00	0,00	0,00	0,00	0,00
0,00	5.296,83	24.843,11	1.330,18	26.173,29	21.108,98	232,52	39.100,00	48.220,97	19.648,49	10.527,52	8.682,41
0,00	78.871,79	31.695,46	262,99	31.958,45	0,00	46.913,34	24.200,00	31.807,48	7.607,48	0,00	21.924,24
0,00	0,00	0,00	728,88	728,88	728,88	0,00	800,00	0,00	0,00	800,00	728,88
0,00	0,00	0,00	0,00	0,00	0,00	0,00	25.800,00	3.727,24	0,00	22.072,76	19.772,76
0,00	8.345,03	10.167,49	0,00	10.167,49	1.822,46	0,00	0,00	10.167,49	10.167,49	0,00	0,00
0,00	0,00	531,72	0,00	531,72	531,72	0,00	0,00	531,72	531,72	0,00	0,00
0,00	0,00	5.825,84	1.839,46	7.665,30	7.665,30	0,00	2.000,00	5.825,84	3.825,84	0,00	1.839,46
0,00	87.216,82	48.220,51	2.831,33	51.051,84	10.748,36	46.913,34	52.800,00	52.059,77	22.132,53	22.872,76	44.265,34
0,00	0,00	0,00	0,00	0,00	0,00	0,00	12.800,00	0,00	0,00	12.800,00	12.437,29
0,00	0,00	0,00	0,00	0,00	0,00	0,00	12.800,00	0,00	0,00	12.800,00	12.437,29
0,00	0,00	161,05	0,00	161,05	161,05	0,00	0,00	161,05	161,05	0,00	0,00
0,00	0,00	11.437,60	0,00	11.437,60	11.437,60	0,00	15.400,00	25.775,64	10.375,64	0,00	2.093,91
0,00	0,00	11.598,65	0,00	11.598,65	11.598,65	0,00	15.400,00	25.936,69	10.536,69	0,00	2.093,91
0,00	100.130,82	93.381,71	4.218,11	97.599,82	44.614,86	47.145,86	120.200,00	134.936,87	60.937,15	46.200,28	67.535,55
0,00	0,00	0,00	0,00	0,00	0,00	0,00	5.900,00	7.208,89	1.308,89	0,00	0,02
0,00	0,00	2.531,00	0,00	2.531,00	2.531,00	0,00	1.600,00	2.531,00	931,00	0,00	2.000,00
0,00	0,00	2.531,00	0,00	2.531,00	2.531,00	0,00	7.500,00	9.739,89	2.239,89	0,00	2.000,02
0,00	0,00	2.531,00	0,00	2.531,00	2.531,00	0,00	7.500,00	9.739,89	2.239,89	0,00	2.000,02
0,00	100.130,82	95.912,71	4.218,11	100.130,82	47.145,86	47.145,86	127.700,00	144.676,76	63.177,04	46.200,28	69.535,57

XVI LEGISLATURA — DISEGNI DI LEGGE E RELAZIONI — DOCUMENTI

TITOLI / CATEGORIE		GESTIONE DI COMPETENZA							
		Previsioni				Somme impegnate			Differenze rispetto
		Previsione iniziale	Variazioni in aumento	Variazioni in diminuzione	Previsione definitiva	Pagate	Rimasti da pagare	Totale impegni	in più
1	2	3	4 = (1 + 2 - 3)	5	6	7 = (5 + 6)	8 = (7 - 4)		
01.028.1.02.061	Missioni del personale dipendente ed assimilato	36.700,00	35.541,50	8.346,70	63.894,80	40.917,05	22.977,75	63.894,80	0,00
01.028.1.02.064	Farmazione professionale ed aggiornamento del personale di cui ai CC.C.N.L.	0,00	0,00	0,00	0,00	0,00	0,00	0,00	0,00
01.028.1.02.069	Mensa	32.700,00	13.420,66	15.200,00	30.920,66	9.392,60	21.528,06	30.920,66	0,00
Totale categoria 01.028.1.02		69.400,00	48.962,16	23.546,70	94.815,46	50.309,65	44.505,81	94.815,46	0,00
01.028.1.03 Beni di consumo e servizi									
01.028.1.03.101	Spese d'ufficio	8.800,00	3.300,00	3.019,90	9.080,10	3.026,24	6.053,86	9.080,10	0,00
01.028.1.03.103	Spese postali e telegrafiche	5.600,00	300,00	500,00	5.400,00	842,62	4.557,38	5.400,00	0,00
01.028.1.03.104	Spese telefoniche e canoni di trasmissione dati	15.021,00	4.700,00	8.629,00	11.092,00	3.415,12	7.676,88	11.092,00	0,00
01.028.1.03.105	Energia elettrica, acqua gas e riscaldamento	45.600,00	1.561,41	27.032,41	20.129,00	10.655,23	9.473,77	20.129,00	0,00
01.028.1.03.107	Software	6.000,00	12.384,30	2.000,00	16.384,30	12.411,84	3.972,46	16.384,30	0,00
01.028.1.03.109	Altri mezzi di trasporto: manutenzione, esercizio e noleggio	2.500,00	6.000,00	1.000,00	7.500,00	2.387,51	5.112,49	7.500,00	0,00
01.028.1.03.110	Noleggio apparecchiature	2.500,00	3.236,96	0,00	5.736,96	2.536,96	3.200,00	5.736,96	0,00
01.028.1.03.112	Assicurazioni	0,00	0,00	0,00	0,00	0,00	0,00	0,00	0,00
01.028.1.03.113	Spese di rappresentanza	500,00	312,34	0,00	812,34	812,34	0,00	812,34	0,00
01.028.1.03.124	Altre prestazioni da terzi	8.900,00	14.624,64	3.101,79	20.422,85	14.422,85	6.000,00	20.422,85	0,00
01.028.1.03.127	Manutenzione ordinaria ed oneri accessori degli immobili in locazione, in comodato o in uso	15.000,00	11.200,00	0,00	26.200,00	20.290,89	5.909,11	26.200,00	0,00
01.028.1.03.128	Manutenzione ordinaria di immobili di proprietà	17.588,00	17.997,00	10.450,00	25.135,00	14.902,04	10.232,96	25.135,00	0,00
01.028.1.03.131	Manutenzione software	4.800,00	5.500,00	0,00	10.300,00	4.269,57	6.030,43	10.300,00	0,00
01.028.1.03.133	Giardinaggio	1.250,00	0,00	915,00	335,00	0,00	335,00	335,00	0,00
01.028.1.03.134	Trasporti, traslocchi e facchinaggi	0,00	2.000,00	0,00	2.000,00	0,00	2.000,00	2.000,00	0,00
01.028.1.03.135	Vigilanza	2.792,00	0,00	2.792,00	0,00	0,00	0,00	0,00	0,00
01.028.1.03.136	Pulizia	9.090,00	3.000,00	6.090,00	6.000,00	0,00	6.000,00	6.000,00	0,00
Totale categoria 01.028.1.03		145.941,00	86.116,65	65.530,10	166.527,55	89.973,21	76.554,34	166.527,55	0,00
01.028.1.04 Beni, servizi e prestazioni tecnico-scientifici									
01.028.1.04.102	Materiale di consumo di laboratorio	96.600,00	109.717,84	16.236,41	190.081,43	95.103,86	94.977,57	190.081,43	0,00
01.028.1.04.106	Dispositivi di protezione individuale ed indumenti di lavoro	2.500,00	0,00	1.000,00	1.500,00	0,00	1.500,00	1.500,00	0,00
01.028.1.04.115	Realizzazione, stampa, diffusione e spedizione di pubblicazioni	3.000,00	600,00	2.046,46	1.553,54	172,80	1.380,74	1.553,54	0,00
01.028.1.04.116	Convegni e stampa di atti, mostre ed altre attività di promozione ed immagine	0,00	2.187,66	0,00	2.187,66	133,00	2.054,66	2.187,66	0,00
01.028.1.04.117	Prestazioni tecnico-scientifiche	10.500,00	87.693,26	2.430,86	95.762,40	25.282,14	70.480,26	95.762,40	0,00
01.028.1.04.119	Contratti d'opera e collaborazioni coordinate e continuative	38.000,00	172.598,83	8.000,00	202.598,83	63.088,44	139.510,39	202.598,83	0,00
01.028.1.04.123	Prestazioni da strutture dell'ente	0,00	0,00	0,00	0,00	0,00	0,00	0,00	0,00
01.028.1.04.130	Manutenzione di attrezzature tecniche, macchine e strumentazione scientifica	41.075,00	2.992,00	21.374,59	22.692,41	8.254,28	14.438,13	22.692,41	0,00
01.028.1.04.137	Smaltimento di rifiuti tossici e nocivi	500,00	0,00	500,00	0,00	0,00	0,00	0,00	0,00
01.028.1.04.143	Personale associato - art. 17 regolamento del personale	20.500,00	10.783,30	4.000,00	27.283,30	10.187,52	17.095,78	27.283,30	0,00
01.028.1.04.144	Acquisizione di servizi bibliografici e di consultazione di periodici on-line	0,00	4.529,34	0,00	4.529,34	4.486,11	43,23	4.529,34	0,00
01.028.1.04.251	Progetti di ricerca	171.000,00	3.000,00	109.548,08	64.451,92	0,00	64.451,92	64.451,92	0,00
01.028.1.04.351	Trasferimenti per iniziative comuni ad altri soggetti pubblici e privati, italiani e stranieri	92.900,00	0,00	92.900,00	0,00	0,00	0,00	0,00	0,00
Totale categoria 01.028.1.04		476.575,00	394.102,23	258.036,40	612.640,83	206.708,15	405.932,68	612.640,83	0,00
01.028.1.05 Dottorati, borse di studio ed assegni di ricerca									
01.028.1.05.121	Assegni per la collaborazione ad attività di ricerca	80.547,90	49.510,54	42.715,35	87.343,09	72.247,74	15.095,35	87.343,09	0,00
01.028.1.05.202	Dottorati di ricerca	0,00	0,00	0,00	0,00	0,00	0,00	0,00	0,00
Totale categoria 01.028.1.05		80.547,90	49.510,54	42.715,35	87.343,09	72.247,74	15.095,35	87.343,09	0,00
01.028.1.06 Oneri tributari									
01.028.1.06.451	Imposte, tasse e tributi vari	500,00	1.000,00	0,00	1.500,00	500,00	1.000,00	1.500,00	0,00
01.028.1.06.452	Imposta sul valore aggiunto	85.800,00	14.698,00	28.269,87	72.228,13	46.147,12	26.081,01	72.228,13	0,00
Totale categoria 01.028.1.06		86.300,00	15.698,00	28.269,87	73.728,13	46.647,12	27.081,01	73.728,13	0,00
Totale Titolo I		858.763,90	594.389,58	418.098,42	1.035.055,06	465.885,87	569.169,19	1.035.055,06	0,00

XVI LEGISLATURA — DISEGNI DI LEGGE E RELAZIONI — DOCUMENTI

Ritorno alle previsioni in meno	Residui a inizio esercizio	GESTIONE DEI RESIDUI PASSIVI					GESTIONE DI CASSA					Totale dei residui passivi al termine dell'esercizio
		Pagati	Rimasti da pagare	Totali	Variazioni		Previsione definitiva	Pagamenti	Differenze rispetto alle previsioni			
					in più	in meno			in più	in meno		
9 = (4 - 7)	10	11	12	13 = (11 + 12)	14 = (13 - 10)	15 = (10 - 13)	16	17 = (5 + 11)	18 = (17 - 16)	19 = (16 - 17)	20 = (6 + 12)	
0,00	20.529,94	32.041,06	2.455,17	34.496,23	13.966,29	0,00	65.200,00	72.958,11	7.758,11	0,00	25.432,92	
0,00	2.303,10	0,00	2.303,10	2.303,10	0,00	0,00	2.300,00	0,00	0,00	2.300,00	2.303,10	
0,00	12.586,60	12.394,31	0,00	12.394,31	0,00	192,29	30.400,00	21.786,91	0,00	8.613,09	21.528,06	
0,00	35.419,64	44.435,37	4.758,27	49.193,64	13.966,29	192,29	97.900,00	94.745,02	7.758,11	10.913,09	49.264,08	
0,00	22.377,42	14.128,00	11.489,69	25.617,69	3.240,27	0,00	25.100,00	17.154,24	0,00	7.945,76	17.543,55	
0,00	4.767,00	815,62	0,55	816,17	0,00	3.950,83	6.600,00	1.658,24	0,00	4.941,76	4.557,93	
0,00	8.053,84	4.132,67	287,56	4.420,23	0,00	3.633,61	13.900,00	7.547,79	0,00	6.352,21	7.964,44	
0,00	15.229,09	25.409,05	423,81	25.832,86	10.603,77	0,00	25.100,00	36.064,28	10.964,28	0,00	9.897,58	
0,00	5.728,06	0,00	0,00	0,00	0,00	5.728,06	20.000,00	12.411,84	0,00	7.588,16	3.972,46	
0,00	3.205,67	8.127,90	56,01	8.183,91	4.978,24	0,00	9.200,00	10.515,41	1.315,41	0,00	5.168,50	
0,00	2.295,07	2.015,00	0,00	2.015,00	0,00	280,07	7.000,00	4.551,96	0,00	2.448,04	3.200,00	
0,00	4.700,00	0,00	2.000,00	2.600,00	0,00	2.700,00	2.400,00	0,00	0,00	2.400,00	2.600,00	
0,00	96,10	89,70	0,00	89,70	0,00	6,40	1.000,00	902,04	0,00	97,96	0,00	
0,00	76.619,07	29.374,07	82.489,67	111.863,74	35.244,67	0,00	125.400,00	43.796,92	0,00	81.603,08	88.489,67	
0,00	9.331,15	7.840,71	0,00	7.840,71	0,00	1.490,44	31.900,00	28.131,60	0,00	3.768,40	5.909,11	
0,00	12.220,87	8.896,20	3.324,67	12.220,87	0,00	0,00	34.700,00	23.798,24	0,00	10.901,76	13.557,63	
0,00	10.169,36	9.194,33	0,00	9.194,33	0,00	975,03	12.600,00	13.463,90	863,90	0,00	6.030,43	
0,00	0,00	0,00	0,00	0,00	0,00	0,00	400,00	0,00	0,00	400,00	335,00	
0,00	404,07	1.235,11	42,41	1.277,52	873,45	0,00	2.500,00	1.235,11	0,00	1.264,89	2.042,41	
0,00	0,00	761,04	0,00	761,04	761,04	0,00	0,00	761,04	761,04	0,00	0,00	
0,00	6.238,74	0,00	8.418,74	8.418,74	2.180,00	0,00	17.600,00	0,00	0,00	17.600,00	14.418,74	
0,00	181.435,51	112.019,40	108.533,11	220.552,51	57.881,44	18.764,44	335.400,00	201.992,61	13.904,63	147.312,02	185.087,45	
0,00	191.585,57	102.076,10	41.983,97	144.060,07	0,00	47.525,50	254.800,00	197.179,96	0,00	57.620,04	136.961,54	
0,00	157,20	117,60	0,00	117,60	0,00	39,60	1.600,00	117,60	0,00	1.482,40	1.500,00	
0,00	2.587,85	1.491,62	0,00	1.491,62	0,00	1.096,23	1.700,00	1.664,42	0,00	35,58	1.380,74	
0,00	4.000,00	3.800,00	2.000,00	5.800,00	1.800,00	0,00	4.600,00	3.933,00	0,00	667,00	4.054,66	
0,00	47.367,76	91.160,88	58.779,25	149.940,13	102.572,37	0,00	169.700,00	116.443,02	0,00	53.256,98	129.259,51	
0,00	108.301,27	56.193,34	15.563,93	71.757,27	0,00	36.544,00	239.500,00	119.281,78	0,00	120.218,22	155.074,32	
0,00	0,00	0,00	156,44	156,44	156,44	0,00	200,00	0,00	0,00	200,00	156,44	
0,00	40.980,10	21.164,19	11.027,15	32.191,34	0,00	8.788,76	37.000,00	29.418,47	0,00	7.581,53	25.465,28	
0,00	2.921,00	0,00	0,00	0,00	0,00	2.921,00	0,00	0,00	0,00	0,00	0,00	
0,00	12.683,22	9.486,08	5.011,56	14.497,64	1.814,42	0,00	35.500,00	19.673,60	0,00	15.826,40	22.107,34	
0,00	0,00	0,00	0,00	0,00	0,00	0,00	5.000,00	4.486,11	0,00	513,89	43,23	
0,00	119.912,89	0,00	47.495,28	47.495,28	0,00	72.417,61	122.900,00	0,00	0,00	122.900,00	111.947,20	
0,00	79.451,60	81.000,00	52.451,60	133.451,60	54.000,00	0,00	57.600,00	81.000,00	23.400,00	0,00	52.451,60	
0,00	609.948,46	366.489,81	234.469,18	600.958,99	160.343,23	169.332,70	930.100,00	573.197,96	23.400,00	380.302,04	640.401,86	
0,00	148.894,32	113.194,33	33.517,80	146.712,13	0,00	2.182,19	124.400,00	185.442,07	61.042,07	0,00	48.613,15	
0,00	19.329,98	2.000,00	5.513,34	7.513,34	0,00	11.816,64	5.700,00	2.000,00	0,00	3.700,00	5.513,34	
0,00	168.224,30	115.194,33	39.031,14	154.225,47	0,00	13.998,83	130.100,00	187.442,07	61.042,07	3.700,00	54.126,49	
0,00	2.180,00	789,69	0,00	789,69	0,00	1.390,31	1.400,00	1.289,69	0,00	110,31	1.000,00	
0,00	30.505,17	512,00	0,00	512,00	0,00	29.993,17	67.900,00	46.659,12	0,00	21.240,88	26.081,01	
0,00	32.685,17	1.301,69	0,00	1.301,69	0,00	31.383,48	69.300,00	47.948,81	0,00	21.351,19	27.081,01	
0,00	1.027.713,08	639.440,60	386.791,70	1.026.232,30	232.190,96	233.671,74	1.562.800,00	1.105.326,47	106.104,81	563.578,34	955.960,89	

XVI LEGISLATURA — DISEGNI DI LEGGE E RELAZIONI — DOCUMENTI

TITOLI / CATEGORIE		GESTIONE DI COMPETENZA							
		Previsioni				Somme impegnate			Differenze rispetto
Codice	Denominazione	Previsione iniziale	Variazioni in aumento	Variazioni in diminuzione	Previsione definitiva	Pagate	Rimasti da pagare	Totale impegni	in più
		1	2	3	4 = (1 + 2 - 3)	5	6	7 = (5 + 6)	8 = (7 - 4)
01.028.2	Spese di investimento								
01.028.2.02	Acquisizione di beni di uso durevole								
01.028.2.02.002	Periodici, opere e materiale bibliografico	2.500,00	1.160,00	606,00	3.054,00	1.081,06	1.972,94	3.054,00	0,00
01.028.2.02.003	Mobili e arredi	0,00	0,00	0,00	0,00	0,00	0,00	0,00	0,00
01.028.2.02.005	Attrezzature tecniche, macchine e strumentazioni scientifiche	72.900,00	27.555,11	11.864,48	88.590,63	35.895,98	52.694,65	88.590,63	0,00
	Totale categoria 01.028.2.02	75.400,00	28.715,11	12.470,48	91.644,63	36.977,04	54.667,59	91.644,63	0,00
	Totale Titolo II	75.400,00	28.715,11	12.470,48	91.644,63	36.977,04	54.667,59	91.644,63	0,00
	Totale C.d.R. 028	934.163,90	623.104,69	430.568,90	1.126.699,69	502.862,91	623.836,78	1.126.699,69	0,00
01.032	FISICA APPLICATA "N. Carrara"								
01.032.1	Spese correnti								
01.032.1.02	Spese per il personale								
01.032.1.02.061	Missioni del personale dipendente ed assimilato	43.000,00	50.378,23	10.490,00	82.888,23	21.017,46	61.870,77	82.888,23	0,00
01.032.1.02.065	Corsi di formazione del personale non ricompresi nel programma di cui ai CC.C.N.L.	0,00	0,00	0,00	0,00	0,00	0,00	0,00	0,00
01.032.1.02.069	Mensa	17.000,00	0,00	0,00	17.000,00	11.164,42	5.835,58	17.000,00	0,00
	Totale categoria 01.032.1.02	60.000,00	50.378,23	10.490,00	99.888,23	32.181,88	67.706,35	99.888,23	0,00
01.032.1.03	Beni di consumo e servizi								
01.032.1.03.101	Spese d'ufficio	62.300,00	7.230,37	55.904,01	13.626,36	1.395,99	12.230,37	13.626,36	0,00
01.032.1.03.103	Spese postali e telegrafiche	0,00	0,00	0,00	0,00	0,00	0,00	0,00	0,00
01.032.1.03.104	Spese telefoniche e canoni di trasmissione dati	0,00	0,00	0,00	0,00	0,00	0,00	0,00	0,00
01.032.1.03.105	Energia elettrica, acqua gas e riscaldamento	0,00	0,00	0,00	0,00	0,00	0,00	0,00	0,00
01.032.1.03.107	Software	1.000,00	18.240,00	1.000,00	18.240,00	9.240,00	9.000,00	18.240,00	0,00
01.032.1.03.109	Altri mezzi di trasporto: manutenzione, esercizio e noleggio	4.000,00	0,00	4.000,00	0,00	0,00	0,00	0,00	0,00
01.032.1.03.110	Noleggio apparecchiature	0,00	20.047,34	0,00	20.047,34	19.847,34	200,00	20.047,34	0,00
01.032.1.03.112	Assicurazioni	0,00	9.500,00	0,00	9.500,00	9.053,59	446,41	9.500,00	0,00
01.032.1.03.124	Altre prestazioni da terzi	12.000,00	81.477,11	9.500,00	83.977,11	17.229,50	66.747,61	83.977,11	0,00
01.032.1.03.128	Manutenzione ordinaria di immobili di proprietà	40.000,00	0,00	40.000,00	0,00	0,00	0,00	0,00	0,00
01.032.1.03.131	Manutenzione software	0,00	0,00	0,00	0,00	0,00	0,00	0,00	0,00
01.032.1.03.133	Giardinaggio	0,00	128,26	0,00	128,26	128,26	0,00	128,26	0,00
01.032.1.03.134	Trasporti, traslochi e facchinaggi	0,00	240,00	0,00	240,00	231,20	8,80	240,00	0,00
01.032.1.03.136	Pulizia	0,00	40.000,00	0,00	40.000,00	40.000,00	0,00	40.000,00	0,00
	Totale categoria 01.032.1.03	119.300,00	176.863,08	110.404,01	185.759,07	97.125,88	88.633,19	185.759,07	0,00
01.032.1.04	Beni, servizi e prestazioni tecnico-scientifici								
01.032.1.04.102	Materiale di consumo di laboratorio	52.381,01	45.582,88	7.220,00	90.743,89	12.125,30	78.618,59	90.743,89	0,00
01.032.1.04.115	Realizzazione, stampa, diffusione e spedizione di pubblicazioni	17.000,00	11.200,00	6.510,00	21.690,00	3.279,44	18.410,56	21.690,00	0,00
01.032.1.04.116	Convegni e stampa di atti, mostre ed altre attività di promozione ed immagine	0,00	0,00	0,00	0,00	0,00	0,00	0,00	0,00
01.032.1.04.119	Contratti d'opera e collaborazioni coordinate e continuative	0,00	0,00	0,00	0,00	0,00	0,00	0,00	0,00
01.032.1.04.130	Manutenzione di attrezzature tecniche, macchine e strumentazione scientifica	25.000,00	2.627,06	0,00	27.627,06	19.536,57	8.090,49	27.627,06	0,00
01.032.1.04.137	Smaltimento di rifiuti tossici e nocivi	0,00	0,00	0,00	0,00	0,00	0,00	0,00	0,00
01.032.1.04.144	Acquisizione di servizi bibliografici e di consultazione di periodici on-line	10.000,00	0,00	10.000,00	0,00	0,00	0,00	0,00	0,00
01.032.1.04.251	Progetti di ricerca	0,00	106.845,17	0,00	106.845,17	0,00	106.845,17	106.845,17	0,00
01.032.1.04.301	Convenzioni con istituzioni scientifiche pubbliche e private	0,00	3.000,00	0,00	3.000,00	0,00	3.000,00	3.000,00	0,00
01.032.1.04.351	Trasferimenti per iniziative comuni ad altri soggetti pubblici e privati, italiani e stranieri	0,00	35.000,00	0,00	35.000,00	0,00	35.000,00	35.000,00	0,00
	Totale categoria 01.032.1.04	104.381,01	204.255,11	23.730,00	284.906,12	34.941,31	249.964,81	284.906,12	0,00
01.032.1.05	Dottorati, borse di studio ed assegni di ricerca								
01.032.1.05.121	Assegni per la collaborazione ad attività di ricerca	34.000,00	68.744,48	19.516,00	83.228,48	26.344,91	56.883,57	83.228,48	0,00
01.032.1.05.201	Borse di studio	0,00	3.000,00	0,00	3.000,00	2.419,88	580,12	3.000,00	0,00

XVI LEGISLATURA — DISEGNI DI LEGGE E RELAZIONI — DOCUMENTI

Riferito alle previsioni in meno	Residui a inizio esercizio	GESTIONE DEI RESIDUI PASSIVI					GESTIONE DI CASSA				Totale dei residui passivi al termine dell'esercizio
		Pagati	Rimasti da pagare	Totali	Variazioni		Previsione definitiva	Pagamenti	Differenze rispetto alle previsioni		
					in più	in meno			in più	in meno	
9 = (4 - 7)	10	11	12	13 = (11 + 12)	14 = (13 - 10)	15 = (10 - 13)	16	17 = (5 + 11)	18 = (17 - 16)	19 = (16 - 17)	20 = (6 + 12)
0,00	2.227,24	501,78	1.923,99	2.425,77	198,53	0,00	4.100,00	1.582,84	0,00	2.517,16	3.896,93
0,00	1.000,00	0,00	0,00	0,00	0,00	1.000,00	0,00	0,00	0,00	0,00	0,00
0,00	71.982,42	61.540,10	25.353,40	86.893,50	14.911,08	0,00	92.900,00	97.436,08	4.536,08	0,00	78.048,05
0,00	75.209,66	62.041,88	27.277,39	89.319,27	15.109,61	1.000,00	97.000,00	99.018,92	4.536,08	2.517,16	81.944,98
0,00	75.209,66	62.041,88	27.277,39	89.319,27	15.109,61	1.000,00	97.000,00	99.018,92	4.536,08	2.517,16	81.944,98
0,00	1.102.922,74	701.482,48	414.069,09	1.115.551,57	247.300,57	234.671,74	1.659.800,00	1.204.345,39	110.640,89	566.095,50	1.037.905,87
0,00	70.599,59	60.695,04	24.267,14	84.962,18	14.362,59	0,00	105.200,00	81.712,50	0,00	23.487,50	86.137,91
0,00	575,55	76,10	4,19	80,29	0,00	495,26	0,00	76,10	76,10	0,00	4,19
0,00	12.238,90	0,00	0,00	0,00	0,00	12.238,90	16.700,00	11.164,42	0,00	5.535,58	5.835,58
0,00	83.414,04	60.771,14	24.271,33	85.042,47	14.362,59	12.734,16	121.900,00	92.953,02	76,10	29.023,08	91.977,68
0,00	14.329,83	17.239,46	15.811,66	33.051,12	18.721,29	0,00	35.900,00	18.635,45	0,00	17.264,55	28.042,03
0,00	94,21	950,95	694,89	1.645,84	1.551,63	0,00	800,00	950,95	150,95	0,00	694,89
0,00	110,96	751,83	0,00	751,83	640,87	0,00	0,00	751,83	751,83	0,00	0,00
0,00	10.000,00	10.000,00	0,00	10.000,00	0,00	0,00	0,00	10.000,00	10.000,00	0,00	0,00
0,00	15.768,59	9.106,32	1.279,40	10.385,72	0,00	5.382,87	23.800,00	18.346,32	0,00	5.453,68	10.279,40
0,00	0,00	663,24	336,76	1.000,00	1.000,00	0,00	400,00	663,24	263,24	0,00	336,76
0,00	1.161,72	278,09	177,60	455,69	0,00	706,03	24.700,00	20.125,43	0,00	4.574,57	377,60
0,00	383,31	292,00	415,31	707,31	324,00	0,00	12.100,00	9.345,59	0,00	2.754,41	861,72
0,00	33.311,17	25.431,63	36.964,31	62.395,94	29.084,77	0,00	147.400,00	42.661,13	0,00	104.738,87	103.711,92
0,00	22.047,29	21.112,99	0,00	21.112,99	0,00	934,30	0,00	21.112,99	21.112,99	0,00	0,00
0,00	543,50	307,78	207,50	515,28	0,00	28,22	300,00	307,78	7,78	0,00	207,50
0,00	0,00	0,00	0,00	0,00	0,00	0,00	200,00	128,26	0,00	71,74	0,00
0,00	682,83	1.922,00	180,24	2.102,24	1.419,41	0,00	500,00	2.153,20	1.653,20	0,00	189,04
0,00	0,00	0,00	0,00	0,00	0,00	0,00	48.800,00	40.000,00	0,00	8.800,00	0,00
0,00	98.433,41	88.056,29	56.067,67	144.123,96	52.741,97	7.051,42	294.900,00	185.182,17	33.939,99	143.657,82	144.700,86
0,00	112.029,93	31.979,71	62.946,94	94.926,65	0,00	17.103,28	168.800,00	44.105,01	0,00	124.694,99	141.565,53
0,00	3.230,76	1.086,96	3.537,33	4.624,29	1.393,53	0,00	27.700,00	4.366,40	0,00	23.333,60	21.947,89
0,00	0,00	4.165,55	6.523,52	10.689,07	10.689,07	0,00	7.200,00	4.165,55	0,00	3.034,45	6.523,52
0,00	1,37	0,00	1,37	1,37	0,00	0,00	0,00	0,00	0,00	0,00	1,37
0,00	2.090,00	2.539,24	0,00	2.539,24	449,24	0,00	30.300,00	22.075,81	0,00	8.224,19	8.090,49
0,00	1,69	0,00	0,00	0,00	0,00	1,69	0,00	0,00	0,00	0,00	0,00
0,00	36,42	0,00	36,42	36,42	0,00	0,00	0,00	0,00	0,00	0,00	36,42
0,00	67.657,79	0,00	0,00	0,00	0,00	67.657,79	117.300,00	0,00	0,00	117.300,00	106.845,17
0,00	0,00	0,00	0,00	0,00	0,00	0,00	3.300,00	0,00	0,00	3.300,00	3.000,00
0,00	0,00	0,00	0,00	0,00	0,00	0,00	38.400,00	0,00	0,00	38.400,00	35.000,00
0,00	185.047,96	39.771,46	73.045,58	112.817,04	12.531,84	84.762,76	393.000,00	74.712,77	0,00	318.287,23	323.010,39
0,00	50.983,23	29.565,35	38.920,04	68.485,39	17.502,16	0,00	125.700,00	55.910,26	0,00	69.789,74	95.803,61
0,00	35.000,00	39.404,05	595,95	40.000,00	5.000,00	0,00	3.700,00	41.823,93	38.123,93	0,00	1.176,07

XVI LEGISLATURA — DISEGNI DI LEGGE E RELAZIONI — DOCUMENTI

Totale alle previsioni in meno	Residui a inizio esercizio	GESTIONE DEI RESIDUI PASSIVI					GESTIONE DI CASSA				Totale dei residui passivi al termine dell'esercizio
		Pagati	Rimasti da pagare	Totali	Variazioni		Previsione definitiva	Pagamenti	Differenze rispetto alle previsioni		
					in più	in meno			in più	in meno	
9 = (4 - 7)	10	11	12	13 = (11 + 12)	14 = (13 - 10)	15 = (10 - 13)	16	17 = (5 + 11)	18 = (17 - 16)	19 = (16 - 17)	20 = (6 + 12)
0,00	41.319,30	0,00	41.319,30	41.319,30	0,00	0,00	42.500,00	0,00	0,00	42.500,00	41.319,30
0,00	127.302,53	68.969,40	80.835,29	149.804,69	22.502,16	0,00	171.900,00	97.734,19	38.123,93	112.289,74	138.298,98
0,00	599,21	909,94	7,12	917,06	317,85	0,00	23.600,00	19.270,47	0,00	4.329,53	6.702,59
0,00	4.080,00	0,00	4.080,00	4.080,00	0,00	0,00	18.400,00	8.468,98	0,00	9.931,02	11.081,60
0,00	4.679,21	909,94	4.087,12	4.997,06	317,85	0,00	42.000,00	27.739,45	0,00	14.260,55	17.784,19
0,00	498.877,15	258.478,23	238.306,99	496.785,22	102.456,41	104.548,34	1.023.700,00	478.321,60	72.140,02	617.518,42	715.772,10
0,00	7,12	7,12	0,00	7,12	0,00	0,00	13.600,00	6.815,94	0,00	6.784,06	3.990,79
0,00	7,12	7,12	0,00	7,12	0,00	0,00	13.600,00	6.815,94	0,00	6.784,06	3.990,79
0,00	4.038,00	177,00	3.061,00	3.238,00	0,00	800,00	2.500,00	177,00	0,00	2.323,00	3.061,00
0,00	1,30	0,00	2.017,20	2.017,20	2.015,90	0,00	4.400,00	2.530,80	0,00	1.869,20	2.918,14
0,00	16.132,08	10.520,35	7.824,23	18.344,58	2.212,50	0,00	33.300,00	25.559,34	0,00	7.740,66	25.824,24
0,00	20.171,38	10.697,35	12.902,43	23.599,78	4.228,40	800,00	40.200,00	28.267,14	0,00	11.932,86	31.803,38
0,00	20.178,50	10.704,47	12.902,43	23.606,90	4.228,40	800,00	53.800,00	35.083,08	0,00	18.716,92	35.794,17
0,00	519.055,65	269.182,70	251.209,42	520.392,12	106.684,81	105.348,34	1.077.500,00	513.404,68	72.140,02	636.235,34	751.566,27
0,00	4.000,00	2.258,63	1.686,47	3.945,10	0,00	54,90	1.700,00	2.258,63	558,63	0,00	1.686,47
0,00	4.000,00	2.258,63	1.686,47	3.945,10	0,00	54,90	1.700,00	2.258,63	558,63	0,00	1.686,47
0,00	0,00	54,90	0,00	54,90	54,90	0,00	0,00	54,90	54,90	0,00	0,00
0,00	0,00	54,90	0,00	54,90	54,90	0,00	0,00	54,90	54,90	0,00	0,00
0,00	21.000,00	242,85	24.257,15	24.500,00	3.500,00	0,00	25.000,00	242,85	0,00	24.757,15	24.257,15
0,00	21.000,00	242,85	24.257,15	24.500,00	3.500,00	0,00	25.000,00	242,85	0,00	24.757,15	24.257,15
0,00	25.000,00	2.556,38	25.943,62	28.500,00	3.554,90	54,90	26.700,00	2.556,38	613,53	24.757,15	25.943,62
0,00	25.000,00	2.556,38	25.943,62	28.500,00	3.554,90	54,90	26.700,00	2.556,38	613,53	24.757,15	25.943,62
0,00	3.530,40	2.198,47	1.291,47	3.489,94	0,00	40,46	1.300,00	2.198,47	898,47	0,00	1.291,47
0,00	3.530,40	2.198,47	1.291,47	3.489,94	0,00	40,46	1.300,00	2.198,47	898,47	0,00	1.291,47
0,00	0,00	40,46	0,00	40,46	40,46	0,00	0,00	40,46	40,46	0,00	0,00
0,00	0,00	40,46	0,00	40,46	40,46	0,00	0,00	40,46	40,46	0,00	0,00
0,00	19.433,34	17.518,97	1.914,37	19.433,34	0,00	0,00	2.000,00	17.518,97	15.518,97	0,00	1.914,37
0,00	19.433,34	17.518,97	1.914,37	19.433,34	0,00	0,00	2.000,00	17.518,97	15.518,97	0,00	1.914,37

TITOLI / CATEGORIE		GESTIONE DI COMPETENZA							
		Previsioni			Somme impegnate			Differenze rispetto	
Codice	Denominazione	Previsione iniziale	Variazioni in aumento	Variazioni in diminuzione	Previsione definitiva	Pagate	Rimasti da pagare	Totale impegni	in più
		1	2	3	4 = (1 + 2 - 3)	5	6	7 = (5 + 6)	8 = (7 - 4)
Totale Titolo I		0,00	0,00	0,00	0,00	0,00	0,00	0,00	0,00
Totale C.d.R. 040		0,00	0,00	0,00	0,00	0,00	0,00	0,00	0,00
01.041 GENETICA VEGETALE									
01.041.1 Spese correnti									
01.041.1.02 Spese per il personale									
01.041.1.02.061	Missioni del personale dipendente ed assimilato	1.500,00	0,00	0,00	1.500,00	0,00	1.500,00	1.500,00	0,00
01.041.1.02.069	Mensa	10.000,00	0,00	2.078,26	7.921,74	6.230,78	1.690,96	7.921,74	0,00
Totale categoria 01.041.1.02		11.500,00	0,00	2.078,26	9.421,74	6.230,78	3.190,96	9.421,74	0,00
01.041.1.03 Beni di consumo e servizi									
01.041.1.03.101	Spese d'ufficio	0,00	0,00	0,00	0,00	0,00	0,00	0,00	0,00
01.041.1.03.103	Spese postali e telegrafiche	1.500,00	0,00	0,00	1.500,00	1.430,80	69,20	1.500,00	0,00
01.041.1.03.104	Spese telefoniche e canoni di trasmissione dati	16.060,00	121,04	783,00	15.398,04	973,04	14.425,00	15.398,04	0,00
01.041.1.03.105	Energia elettrica, acqua gas e riscaldamento	60.357,00	0,00	41.107,00	19.250,00	19.250,00	0,00	19.250,00	0,00
01.041.1.03.112	Assicurazioni	0,00	783,00	0,00	783,00	783,00	0,00	783,00	0,00
01.041.1.03.124	Altre prestazioni da terzi	0,00	0,00	0,00	0,00	0,00	0,00	0,00	0,00
01.041.1.03.127	Manutenzione ordinaria ed oneri accessori degli immobili in locazione, in comodato o in uso	0,00	2.096,86	0,00	2.096,86	0,00	2.096,86	2.096,86	0,00
01.041.1.03.128	Manutenzione ordinaria di immobili di proprietà	30.080,00	338,40	0,00	30.338,40	25.382,44	4.955,96	30.338,40	0,00
01.041.1.03.135	Vigilanza	0,00	0,00	0,00	0,00	0,00	0,00	0,00	0,00
01.041.1.03.136	Pulizia	0,00	40.750,00	0,00	40.750,00	40.750,00	0,00	40.750,00	0,00
Totale categoria 01.041.1.03		107.917,00	44.089,30	41.890,00	110.116,30	88.569,28	21.547,02	110.116,30	0,00
01.041.1.04 Beni, servizi e prestazioni tecnico-scientifici									
01.041.1.04.102	Materiale di consumo di laboratorio	15.833,33	0,00	0,00	15.833,33	1.087,86	14.745,47	15.833,33	0,00
01.041.1.04.117	Prestazioni tecnico-scientifiche	2.582,20	0,00	2.582,20	0,00	0,00	0,00	0,00	0,00
01.041.1.04.130	Manutenzione di attrezzature tecniche, macchine e strumentazione scientifica	0,00	0,00	0,00	0,00	0,00	0,00	0,00	0,00
01.041.1.04.143	Personale associato - art. 17 regolamento del personale	880,00	2.582,20	0,00	3.462,20	0,00	3.462,20	3.462,20	0,00
01.041.1.04.144	Acquisizione di servizi bibliografici e di consultazione di periodici on-line	0,00	0,00	0,00	0,00	0,00	0,00	0,00	0,00
Totale categoria 01.041.1.04		19.295,53	2.582,20	2.582,20	19.295,53	1.087,86	18.207,67	19.295,53	0,00
01.041.1.06 Oneri tributari									
01.041.1.06.452	Imposta sul valore aggiunto	3.366,67	0,00	0,00	3.366,67	1.138,10	2.228,57	3.366,67	0,00
Totale categoria 01.041.1.06		3.366,67	0,00	0,00	3.366,67	1.138,10	2.228,57	3.366,67	0,00
Totale Titolo I		142.079,20	46.671,50	46.550,46	142.200,24	97.026,02	45.174,22	142.200,24	0,00
Totale C.d.R. 041		142.079,20	46.671,50	46.550,46	142.200,24	97.026,02	45.174,22	142.200,24	0,00
01.042 GEOLOGIA AMBIENTALE E GEOINGEGNERIA									
01.042.1 Spese correnti									
01.042.1.02 Spese per il personale									
01.042.1.02.056	Compensi incentivanti di cui all'art. 28, comma 4, D.P.R. 568/87	0,00	0,00	0,00	0,00	0,00	0,00	0,00	0,00
01.042.1.02.061	Missioni del personale dipendente ed assimilato	0,00	55.946,13	0,00	55.946,13	20.201,73	35.744,40	55.946,13	0,00
01.042.1.02.064	Formazione professionale ed aggiornamento del personale di cui ai CC.C.N.L.	0,00	0,00	0,00	0,00	0,00	0,00	0,00	0,00
01.042.1.02.069	Mensa	35.000,00	9.461,57	5.000,00	39.461,57	39.461,57	0,00	39.461,57	0,00
Totale categoria 01.042.1.02		35.000,00	65.407,70	5.000,00	95.407,70	59.663,30	35.744,40	95.407,70	0,00
01.042.1.03 Beni di consumo e servizi									
01.042.1.03.101	Spese d'ufficio	6.300,00	11.899,55	3.152,39	15.047,16	14.040,42	1.006,74	15.047,16	0,00
01.042.1.03.103	Spese postali e telegrafiche	500,00	1.629,32	54,60	2.074,72	1.563,35	511,37	2.074,72	0,00
01.042.1.03.104	Spese telefoniche e canoni di trasmissione dati	3.260,00	5.112,08	1.953,22	6.418,86	3.966,21	2.452,65	6.418,86	0,00

XVI LEGISLATURA — DISEGNI DI LEGGE E RELAZIONI — DOCUMENTI

Totale alle previsioni in meno	Residui a inizio esercizio	GESTIONE DEI RESIDUI PASSIVI					GESTIONE DI CASSA				Totale dei residui passivi al termine dell'esercizio
		Pagati	Rimasti da pagare	Totali	Variazioni		Previsione definitiva	Pagamenti	Differenze rispetto alle previsioni		
					in più	in meno			in più	in meno	
9 = (4 - 7)	10	11	12	13 = (11 + 12)	14 = (13 - 10)	15 = (10 - 13)	16	17 = (5 + 11)	18 = (17 - 16)	19 = (16 - 17)	20 = (6 + 12)
0,00	22.963,74	19.757,90	3.205,84	22.963,74	40,46	40,46	3.300,00	19.757,90	16.457,90	0,00	3.205,84
0,00	22.963,74	19.757,90	3.205,84	22.963,74	40,46	40,46	3.300,00	19.757,90	16.457,90	0,00	3.205,84
0,00	3.081,40	2.978,24	3.193,69	6.171,93	3.090,53	0,00	4.600,00	2.978,24	0,00	1.621,76	4.693,69
0,00	42,31	0,00	0,00	0,00	0,00	42,31	7.800,00	6.230,78	0,00	1.569,22	1.690,96
0,00	3.123,71	2.978,24	3.193,69	6.171,93	3.090,53	42,31	12.400,00	9.209,02	0,00	3.190,98	6.384,65
0,00	1.405,98	271,86	533,38	805,24	0,00	600,74	700,00	271,86	0,00	428,14	533,38
0,00	135,16	135,16	0,00	135,16	0,00	0,00	1.800,00	1.565,96	0,00	234,04	69,20
0,00	4.523,55	1.090,54	3.433,01	4.523,55	0,00	0,00	23.000,00	2.063,58	0,00	20.936,42	17.858,01
0,00	751,53	54,69	696,84	751,53	0,00	0,00	24.300,00	19.304,69	0,00	4.995,31	696,84
0,00	0,00	0,00	0,00	0,00	0,00	0,00	1.000,00	783,00	0,00	217,00	0,00
0,00	4.917,80	4.800,00	117,80	4.917,80	0,00	0,00	100,00	4.800,00	4.700,00	0,00	117,80
0,00	0,00	0,00	0,00	0,00	0,00	0,00	2.600,00	0,00	0,00	2.600,00	2.096,86
0,00	0,00	1.397,93	0,00	1.397,93	1.397,93	0,00	37.000,00	26.780,37	0,00	10.219,63	4.955,96
0,00	0,01	0,00	0,00	0,00	0,00	0,01	0,00	0,00	0,00	0,00	0,00
0,00	2.921,92	0,00	0,00	0,00	0,00	2.921,92	49.700,00	40.750,00	0,00	8.950,00	0,00
0,00	14.655,95	7.750,18	4.781,03	12.531,21	1.397,93	3.522,67	140.200,00	96.319,46	4.700,00	48.580,54	26.328,05
0,00	23.260,73	10.046,04	13.916,05	23.962,09	701,36	0,00	32.700,00	11.133,90	0,00	21.566,10	28.661,52
0,00	1.600,00	0,00	1.600,00	1.600,00	0,00	0,00	1.800,00	0,00	0,00	1.800,00	1.600,00
0,00	960,00	1.403,83	0,00	1.403,83	443,83	0,00	0,00	1.403,83	1.403,83	0,00	0,00
0,00	1.000,00	585,59	414,41	1.000,00	0,00	0,00	4.300,00	585,59	0,00	3.714,41	3.876,61
0,00	0,01	0,00	0,00	0,00	0,00	0,01	0,00	0,00	0,00	0,00	0,00
0,00	26.820,74	12.035,46	15.930,46	27.965,92	1.145,19	0,01	38.800,00	13.123,32	1.403,83	27.080,51	34.138,13
0,00	3.028,67	0,00	0,00	0,00	0,00	3.028,67	3.200,00	1.138,10	0,00	2.061,90	2.228,57
0,00	3.028,67	0,00	0,00	0,00	0,00	3.028,67	3.200,00	1.138,10	0,00	2.061,90	2.228,57
0,00	47.629,07	22.763,88	23.905,18	46.669,06	5.633,65	6.593,66	194.600,00	119.789,90	6.103,83	80.913,93	69.079,40
0,00	47.629,07	22.763,88	23.905,18	46.669,06	5.633,65	6.593,66	194.600,00	119.789,90	6.103,83	80.913,93	69.079,40
0,00	3.906,09	0,00	2.319,23	2.319,23	0,00	1.586,86	2.300,00	0,00	0,00	2.300,00	2.319,23
0,00	64.958,84	49.211,55	35.289,94	84.501,49	19.542,65	0,00	89.600,00	69.413,28	0,00	20.186,72	71.034,34
0,00	23.958,55	10.917,27	11.681,26	22.598,53	0,00	1.360,02	11.500,00	10.917,27	0,00	582,73	11.681,26
0,00	16.859,32	14.642,33	0,00	14.642,33	0,00	2.216,99	38.800,00	54.103,90	15.303,90	0,00	0,00
0,00	109.682,80	74.771,15	49.290,43	124.061,58	19.542,65	5.163,87	142.200,00	134.434,45	15.303,90	23.069,45	85.034,83
0,00	5.787,36	4.538,53	1.914,30	6.452,83	665,47	0,00	20.700,00	18.578,95	0,00	2.121,05	2.921,04
0,00	1.656,76	395,44	247,45	642,89	0,00	1.013,87	2.800,00	1.958,79	0,00	841,21	758,82
0,00	2.651,47	3.791,45	48,05	3.839,50	1.188,03	0,00	7.900,00	7.757,66	0,00	142,34	2.500,70

XVI LEGISLATURA — DISEGNI DI LEGGE E RELAZIONI — DOCUMENTI

TITOLI / CATEGORIE		GESTIONE DI COMPETENZA							
		Previsioni				Somme impegnate			Differenze rispetto
		Previsione iniziale	Variazioni in aumento	Variazioni in diminuzione	Previsione definitiva	Pagate	Rimasti da pagare	Totale impegni	in più
	1	2	3	4 = (1 + 2 - 3)	5	6	7 = (5 + 6)	8 = (7 - 4)	
01.042.1.03.105	Energia elettrica, acqua gas e riscaldamento	45.000,00	25.979,23	25.000,00	45.979,23	29.842,23	16.137,00	45.979,23	0,00
01.042.1.03.107	Software	0,00	14.383,48	0,00	14.383,48	3.446,80	10.936,68	14.383,48	0,00
01.042.1.03.109	Altri mezzi di trasporto: manutenzione, esercizio e noleggio	0,00	14.298,94	0,00	14.298,94	10.195,91	4.103,03	14.298,94	0,00
01.042.1.03.110	Noleggio apparecchiature	0,00	4.318,61	0,00	4.318,61	4.318,61	0,00	4.318,61	0,00
01.042.1.03.112	Assicurazioni	5.500,00	2.746,34	1.423,50	6.822,84	1.247,00	5.575,84	6.822,84	0,00
01.042.1.03.124	Altre prestazioni da terzi	0,00	60.067,64	0,00	60.067,64	41.901,74	18.165,90	60.067,64	0,00
01.042.1.03.128	Manutenzione ordinaria di immobili di proprietà	5.000,00	8.162,40	0,00	13.162,40	8.334,83	4.827,57	13.162,40	0,00
01.042.1.03.131	Manutenzione software	0,00	5.751,11	0,00	5.751,11	2.103,10	3.648,01	5.751,11	0,00
01.042.1.03.133	Giardinaggio	5.000,00	259,78	0,00	5.259,78	3.032,53	2.227,25	5.259,78	0,00
01.042.1.03.134	Trasporti, traslochi e facchinaggi	0,00	0,00	0,00	0,00	0,00	0,00	0,00	0,00
01.042.1.03.135	Vigilanza	110.966,00	0,00	0,41	110.965,59	104.052,15	6.913,44	110.965,59	0,00
01.042.1.03.136	Pulizia	30.000,00	0,00	0,00	30.000,00	28.014,62	1.985,38	30.000,00	0,00
	Totale categoria 01.042.1.03	211.526,00	154.608,48	31.584,12	334.550,36	256.059,50	78.490,86	334.550,36	0,00
	01.042.1.04 Beni, servizi e prestazioni tecnico-scientifici								
01.042.1.04.102	Materiale di consumo di laboratorio	95.000,00	53.484,75	63.799,55	84.685,20	38.058,07	46.627,13	84.685,20	0,00
01.042.1.04.106	Dispositivi di protezione individuale ed indumenti di lavoro	0,00	0,00	0,00	0,00	0,00	0,00	0,00	0,00
01.042.1.04.115	Realizzazione, stampa, diffusione e spedizione di pubblicazioni	0,00	5.860,00	0,00	5.860,00	3.063,92	2.796,08	5.860,00	0,00
01.042.1.04.116	Convegni e stampa di atti, mostre ed altre attività di promozione ed immagine	0,00	2.895,36	0,00	2.895,36	2.895,36	0,00	2.895,36	0,00
01.042.1.04.117	Prestazioni tecnico-scientifiche	0,00	514.889,82	0,00	514.889,82	339.061,82	175.828,00	514.889,82	0,00
01.042.1.04.119	Contratti d'opera e collaborazioni coordinate e continuative	0,00	58.097,60	0,00	58.097,60	33.789,64	24.307,96	58.097,60	0,00
01.042.1.04.130	Manutenzione di attrezzature tecniche, macchine e strumentazione scientifica	62.200,00	20.424,44	2.260,00	80.364,44	39.888,48	40.475,96	80.364,44	0,00
01.042.1.04.132	Deposito, mantenimento e tutela dei brevetti	0,00	2.000,00	0,00	2.000,00	0,00	2.000,00	2.000,00	0,00
01.042.1.04.137	Smaltimento di rifiuti tossici e nocivi	5.000,00	0,00	0,00	5.000,00	5.000,00	0,00	5.000,00	0,00
01.042.1.04.143	Personale associato - art. 17 regolamento del personale	0,00	30.394,35	0,00	30.394,35	8.636,52	21.757,83	30.394,35	0,00
01.042.1.04.144	Acquisizione di servizi bibliografici e di consultazione di periodici on-line	0,00	3.694,03	0,00	3.694,03	3.694,03	0,00	3.694,03	0,00
01.042.1.04.251	Progetti di ricerca	0,00	21.833,74	0,00	21.833,74	0,00	21.833,74	21.833,74	0,00
01.042.1.04.301	Convenzioni con istituzioni scientifiche pubbliche e private	0,00	29.787,59	0,00	29.787,59	0,00	29.787,59	29.787,59	0,00
	Totale categoria 01.042.1.04	162.200,00	743.361,68	66.059,55	839.502,13	474.087,84	365.414,29	839.502,13	0,00
	01.042.1.05 Dottorati, borse di studio ed assegni di ricerca								
01.042.1.05.121	Assegni per la collaborazione ad attività di ricerca	0,00	394.850,08	0,00	394.850,08	199.998,15	194.851,93	394.850,08	0,00
01.042.1.05.201	Borse di studio	0,00	61.968,81	0,00	61.968,81	43.561,76	18.407,05	61.968,81	0,00
	Totale categoria 01.042.1.05	0,00	456.818,89	0,00	456.818,89	243.559,91	213.258,98	456.818,89	0,00
	01.042.1.06 Oneri tributari								
01.042.1.06.451	Imposte, tasse e tributi vari	8.300,00	135,25	7.790,00	645,25	617,38	27,87	645,25	0,00
01.042.1.06.452	Imposta sul valore aggiunto	0,00	29.021,30	0,00	29.021,30	24.853,30	4.168,00	29.021,30	0,00
	Totale categoria 01.042.1.06	8.300,00	29.156,55	7.790,00	29.666,55	25.470,68	4.195,87	29.666,55	0,00
	Totale Titolo I	417.026,00	1.449.353,30	110.433,67	1.755.945,63	1.058.841,23	697.104,40	1.755.945,63	0,00
	01.042.2 Spese di investimento								
	01.042.2.01 Opere immobiliari								
01.042.2.01.001	Acquisto, costruzione, ripristino, trasformazione e manutenzione straordinaria di immobili di proprietà	0,00	16.140,00	0,00	16.140,00	15.420,00	720,00	16.140,00	0,00
	Totale categoria 01.042.2.01	0,00	16.140,00	0,00	16.140,00	15.420,00	720,00	16.140,00	0,00
	01.042.2.02 Acquisizione di beni di uso durevole								
01.042.2.02.002	Periodici, opere e materiale bibliografico	10.000,00	276,00	4.578,64	5.697,36	5.421,36	276,00	5.697,36	0,00
01.042.2.02.003	Mobili e arredi	0,00	828,00	0,00	828,00	720,00	108,00	828,00	0,00
01.042.2.02.005	Attrezzature tecniche, macchine e strumentazioni scientifiche	0,00	213.528,23	0,00	213.528,23	14.401,85	199.126,38	213.528,23	0,00
	Totale categoria 01.042.2.02	10.000,00	214.632,23	4.578,64	220.053,59	20.543,21	199.510,38	220.053,59	0,00
	Totale Titolo II	10.000,00	230.772,23	4.578,64	236.193,59	35.963,21	200.230,38	236.193,59	0,00

XVI LEGISLATURA — DISEGNI DI LEGGE E RELAZIONI — DOCUMENTI

Riferimento alle previsioni	Residui a inizio esercizio	GESTIONE DEI RESIDUI PASSIVI					GESTIONE DI CASSA					Totale dei residui passivi al termine dell'esercizio
		Pagati	Rimasti da pagare	Totali	Variazioni		Previsione definitiva	Pagamenti	Differenze rispetto alle previsioni			
					in più	in meno			in più	in meno		
9 = (4 - 7)	10	11	12	13 = (11 + 12)	14 = (13 - 10)	15 = (10 - 13)	16	17 = (5 + 11)	18 = (17 - 16)	19 = (16 - 17)	20 = (6 + 12)	
0,00	2.866,75	22.577,76	832,54	23.410,30	20.543,55	0,00	57.100,00	52.419,99	0,00	4.680,01	16.969,54	
0,00	7.643,04	4.608,80	8.207,07	12.815,87	5.172,83	0,00	27.500,00	8.055,60	0,00	19.444,40	19.143,75	
0,00	9.719,82	9.341,57	11,30	9.352,87	0,00	366,95	17.400,00	19.537,48	2.137,48	0,00	4.114,33	
0,00	0,00	0,00	0,00	0,00	0,00	0,00	5.300,00	4.318,61	0,00	981,39	0,00	
0,00	1.657,00	471,50	0,00	471,50	0,00	1.185,50	8.300,00	1.718,50	0,00	6.581,50	5.575,84	
0,00	39.958,99	15.830,36	20.275,00	36.105,36	0,00	3.853,63	97.900,00	57.732,10	0,00	40.167,90	38.440,90	
0,00	4.226,40	11.503,05	450,00	11.953,05	7.726,65	0,00	16.600,00	19.837,88	3.237,88	0,00	5.277,57	
0,00	9.828,93	9.011,18	783,86	9.795,04	0,00	33,89	8.000,00	11.114,28	3.114,28	0,00	4.431,87	
0,00	8.256,14	6.693,57	0,00	6.693,57	0,00	1.562,57	6.400,00	9.726,10	3.326,10	0,00	2.227,25	
0,00	600,00	360,00	0,00	360,00	0,00	240,00	0,00	360,00	360,00	0,00	0,00	
0,00	1.282,72	66.458,87	0,20	66.459,07	65.176,35	0,00	135.300,00	170.511,02	35.211,02	0,00	6.913,64	
0,00	4.760,00	14.720,00	2.760,00	17.480,00	12.720,00	0,00	39.900,00	42.734,62	2.834,62	0,00	4.745,38	
0,00	100.895,38	170.302,08	35.529,77	205.831,85	113.192,88	8.256,41	451.100,00	426.361,58	50.221,38	74.959,80	114.020,63	
0,00	111.401,56	63.548,26	37.154,82	100.703,08	0,00	10.698,48	133.800,00	101.606,33	0,00	32.193,67	83.781,95	
0,00	2.844,00	678,10	2.500,00	3.178,10	334,10	0,00	2.700,00	678,10	0,00	2.021,90	2.500,00	
0,00	6.998,00	1.266,80	1.986,80	3.253,60	0,00	3.744,40	8.600,00	4.330,72	0,00	4.269,28	4.782,88	
0,00	2.116,93	0,00	0,00	0,00	0,00	2.116,93	3.200,00	2.895,36	0,00	304,64	0,00	
0,00	82.100,03	59.502,73	1.351,50	60.854,23	0,00	21.245,80	566.800,00	398.564,55	0,00	168.235,45	177.179,50	
0,00	14.160,75	52.127,93	147,30	52.275,23	38.114,48	0,00	64.000,00	85.917,57	21.917,57	0,00	24.455,26	
0,00	96.632,09	75.335,25	13.865,21	89.200,46	0,00	7.431,63	103.500,00	115.223,73	11.723,73	0,00	54.341,17	
0,00	0,00	0,00	0,00	0,00	0,00	0,00	2.200,00	0,00	0,00	2.200,00	2.000,00	
0,00	0,00	0,00	0,00	0,00	0,00	0,00	5.500,00	5.000,00	0,00	500,00	0,00	
0,00	12.331,09	11.495,88	2.393,13	13.889,01	1.557,92	0,00	36.000,00	20.132,40	0,00	15.867,60	24.150,96	
0,00	0,00	0,00	0,00	0,00	0,00	0,00	4.100,00	3.694,03	0,00	405,97	0,00	
0,00	54.494,61	0,00	0,00	0,00	0,00	54.494,61	24.000,00	0,00	0,00	24.000,00	21.833,74	
0,00	0,00	0,00	0,00	0,00	0,00	0,00	32.700,00	0,00	0,00	32.700,00	29.787,59	
0,00	383.079,06	263.954,95	59.398,76	323.353,71	40.006,50	99.731,85	987.100,00	738.042,79	33.641,30	282.698,51	424.813,05	
0,00	69.409,16	66.345,77	6.116,32	72.462,09	3.052,93	0,00	412.600,00	266.343,92	0,00	146.256,08	200.968,25	
0,00	34.994,46	31.983,54	14.476,04	46.459,58	11.465,12	0,00	78.700,00	75.545,30	0,00	3.154,70	32.883,09	
0,00	104.403,62	98.329,31	20.592,36	118.921,67	14.518,05	0,00	491.300,00	341.889,22	0,00	149.410,78	233.851,34	
0,00	1.919,50	15.045,14	110,00	15.155,14	13.235,64	0,00	700,00	15.662,52	14.962,52	0,00	137,87	
0,00	19.747,68	6.974,60	8.383,04	15.357,64	0,00	4.390,04	35.200,00	31.827,90	0,00	3.372,10	12.551,04	
0,00	21.667,18	22.019,74	8.493,04	30.512,78	13.235,64	4.390,04	35.900,00	47.490,42	14.962,52	3.372,10	12.688,91	
0,00	719.728,04	629.377,23	173.304,36	802.681,59	200.495,72	117.542,17	2.107.600,00	1.688.218,46	114.129,10	533.510,64	870.408,76	
0,00	102.162,32	86.416,44	4.386,96	90.803,40	0,00	11.358,92	25.900,00	101.836,44	75.936,44	0,00	5.106,96	
0,00	102.162,32	86.416,44	4.386,96	90.803,40	0,00	11.358,92	25.900,00	101.836,44	75.936,44	0,00	5.106,96	
0,00	5.984,58	416,29	1.941,15	2.357,44	0,00	3.627,14	6.200,00	5.837,65	0,00	362,35	2.217,15	
0,00	44.970,00	44.970,00	0,00	44.970,00	0,00	0,00	700,00	45.690,00	44.990,00	0,00	108,00	
0,00	76.584,20	279.830,49	53.168,74	332.999,23	256.415,03	0,00	217.400,00	294.232,34	76.832,34	0,00	252.295,12	
0,00	127.538,78	325.216,78	55.109,89	380.326,67	256.415,03	3.627,14	224.300,00	345.759,99	121.822,34	362,35	254.620,27	
0,00	229.701,10	411.633,22	59.496,85	471.130,07	256.415,03	14.986,06	250.200,00	447.596,43	197.758,78	362,35	259.727,23	

XVI LEGISLATURA — DISEGNI DI LEGGE E RELAZIONI — DOCUMENTI

Stato alle previsioni	Residui a inizio esercizio	GESTIONE DEI RESIDUI PASSIVI					GESTIONE DI CASSA					Totale dei residui passivi al termine dell'esercizio
		Pagati	Rimasti da pagare	Totali	Variazioni		Previsione definitiva	Pagamenti	Differenze rispetto alle previsioni			
					in più	in meno			in più	in meno		
9 = (4 - 7)	10	11	12	13 = (11 + 12)	14 = (13 - 10)	15 = (10 - 13)	16	17 = (5 + 11)	18 = (17 - 16)	19 = (16 - 17)	20 = (6 + 12)	
0,00	949.429,14	1.041.010,45	232.801,21	1.273.811,66	456.910,75	132.528,23	2.357.800,00	2.135.814,89	311.887,88	533.872,99	1.130.135,99	
0,00	236.683,84	140.696,43	97.658,86	238.355,29	1.671,45	0,00	298.700,00	171.558,00	0,00	127.142,00	273.257,42	
0,00	17.156,71	11.828,13	4.878,58	16.706,71	0,00	450,00	4.800,00	11.828,13	7.028,13	0,00	4.878,58	
0,00	5.640,00	5.847,59	2.592,41	8.440,00	2.800,00	0,00	4.500,00	5.847,59	1.347,59	0,00	4.537,94	
0,00	4.250,03	4.199,03	0,00	4.199,03	0,00	51,00	0,00	4.199,03	4.199,03	0,00	0,00	
0,00	31.052,38	27.801,36	4.171,79	31.973,15	920,77	0,00	151.700,00	163.240,02	11.540,02	0,00	18.973,54	
0,00	93,48	0,00	0,00	0,00	0,00	93,48	0,00	0,00	0,00	0,00	0,00	
0,00	0,00	317,33	112,06	429,39	429,39	0,00	100,00	317,33	217,33	0,00	112,06	
0,00	294.876,44	190.689,87	109.413,70	300.103,57	5.821,61	594,48	459.800,00	356.990,10	24.332,10	127.142,00	301.759,54	
0,00	141.134,02	38.379,14	35.694,17	74.073,31	0,00	67.060,71	110.200,00	46.713,17	0,00	63.486,83	82.039,28	
0,00	13.530,07	10.783,24	3.967,69	14.750,93	1.230,86	0,00	15.800,00	14.528,11	0,00	1.271,89	9.228,22	
0,00	17.536,07	18.096,15	6.224,46	24.320,61	6.784,54	0,00	41.600,00	19.939,61	0,00	21.660,39	32.250,51	
0,00	0,00	5.787,87	0,00	5.787,87	5.787,87	0,00	0,00	5.787,87	5.787,87	0,00	0,00	
0,00	8.391,75	7.190,82	100,00	7.290,82	0,00	1.100,93	16.300,00	10.775,81	0,00	5.524,19	9.766,67	
0,00	9.280,84	4.927,36	7.381,76	12.309,12	3.028,28	0,00	15.500,00	5.278,48	0,00	10.221,52	12.381,76	
0,00	19.687,88	31.236,60	9.898,54	41.135,14	21.447,26	0,00	25.700,00	32.574,60	6.874,60	0,00	19.731,72	
0,00	3.711,77	7.061,74	2.990,02	10.051,76	6.339,99	0,00	11.800,00	7.748,19	0,00	4.051,81	8.990,02	
0,00	94,67	143,65	5,52	149,17	54,50	0,00	800,00	787,27	0,00	12,73	5,52	
0,00	67.429,59	2.972,25	15.838,90	18.811,15	0,00	48.618,44	282.500,00	30.756,30	0,00	251.743,70	203.983,66	
0,00	0,00	5.774,14	223,41	5.997,55	5.997,55	0,00	300,00	5.774,14	5.474,14	0,00	223,41	
0,00	0,00	378,00	0,00	378,00	378,00	0,00	0,00	378,00	378,00	0,00	0,00	
0,00	9.966,90	11.169,40	0,00	11.169,40	1.202,50	0,00	2.800,00	12.426,40	9.626,40	0,00	1.000,00	
0,00	500,00	1.119,96	820,80	1.940,76	1.440,76	0,00	1.000,00	1.119,96	119,96	0,00	820,80	
0,00	0,00	7.109,72	0,00	7.109,72	7.109,72	0,00	350.600,00	294.726,17	0,00	55.873,83	0,00	
0,00	291.263,56	152.130,04	83.145,27	235.275,31	60.791,83	116.780,08	874.900,00	489.314,08	28.260,97	413.846,89	380.421,57	
0,00	325.735,09	106.226,73	114.824,17	221.050,90	0,00	104.684,19	355.500,00	200.991,85	0,00	154.508,15	228.944,64	
0,00	4.038,75	697,56	990,00	1.687,56	0,00	2.351,19	1.900,00	1.248,36	0,00	651,64	1.200,00	
0,00	16.727,45	15.083,07	13.399,32	28.482,39	11.754,94	0,00	20.100,00	19.593,35	0,00	306,65	13.816,43	
0,00	1.227,18	0,00	1.227,18	1.227,18	0,00	0,00	1.600,00	0,00	0,00	1.600,00	1.457,44	
0,00	118.163,83	131.311,21	57.148,59	188.459,80	76.295,97	0,00	212.000,00	231.645,09	19.645,09	0,00	92.776,18	
0,00	35.388,74	36.736,59	9.644,09	46.380,68	10.991,94	0,00	33.100,00	48.821,87	15.721,87	0,00	18.026,09	
0,00	147.392,78	105.114,67	53.172,32	158.286,99	10.894,21	0,00	196.900,00	126.495,55	0,00	70.404,45	157.982,62	
0,00	2.595,05	2.070,78	0,00	2.070,78	0,00	524,27	1.900,00	2.578,62	678,62	0,00	1.202,16	
0,00	47.750,31	19.415,97	25.729,69	45.145,66	0,00	2.604,65	75.900,00	36.078,02	0,00	39.821,98	52.480,32	
0,00	5.113,68	1.026,40	4.127,65	5.154,05	40,37	0,00	13.300,00	5.504,42	0,00	7.795,58	7.636,93	
0,00	57.420,94	0,00	0,00	0,00	0,00	57.420,94	25.200,00	0,00	0,00	25.200,00	22.905,80	
0,00	10.000,00	0,00	10.000,00	10.000,00	0,00	0,00	16.200,00	0,00	0,00	16.200,00	14.750,00	
0,00	82,10	0,00	82,10	82,10	0,00	0,00	0,00	0,00	0,00	0,00	82,10	
0,00	771.635,90	417.682,98	290.345,11	708.028,09	103.977,43	167.585,24	953.600,00	672.957,13	36.045,58	316.688,45	613.260,71	
0,00	252.231,75	216.216,89	69.074,24	285.291,13	33.059,38	0,00	315.900,00	290.185,68	0,00	25.714,32	233.062,32	
0,00	7.061,69	11.515,07	0,00	11.515,07	4.453,38	0,00	0,00	11.515,07	11.515,07	0,00	0,00	

XVI LEGISLATURA — DISEGNI DI LEGGE E RELAZIONI — DOCUMENTI

TITOLI / CATEGORIE		GESTIONE DI COMPETENZA							Differenze rispetto in più
		Previsioni				Somme impegnate			
Codice	Denominazione	Previsione iniziale	Variazioni in aumento	Variazioni in diminuzione	Previsione definitiva	Pagate	Rimasti da pagare	Totale impegni	
		1	2	3	4 = (1 + 2 - 3)	5	6	7 = (5 + 6)	8 = (7 - 4)
	Totale categoria 01.043.1.05	142.914,00	150.414,17	55.371,30	237.956,87	73.968,79	163.988,08	237.956,87	0,00
01.043.1.06	Oneri tributari								
01.043.1.06.451	Imposte, tasse e tributi vari	13.000,00	29.215,56	0,00	42.215,56	29.261,23	12.954,33	42.215,56	0,00
01.043.1.06.452	Imposta sul valore aggiunto	137.461,01	28.651,31	109.851,00	56.261,32	49.062,94	7.198,38	56.261,32	0,00
	Totale categoria 01.043.1.06	150.461,01	57.866,87	109.851,00	98.476,88	78.324,17	20.152,71	98.476,88	0,00
	Totale Titolo I	1.695.816,16	1.380.542,11	1.168.628,36	1.907.729,91	911.051,38	996.678,53	1.907.729,91	0,00
01.043.2	Spese di investimento								
01.043.2.01	Opere immobiliari								
01.043.2.01.001	Acquisto, costruzione, ripristino, trasformazione e manutenzione straordinaria di immobili di proprietà	0,00	9.702,64	0,00	9.702,64	9.250,24	452,40	9.702,64	0,00
	Totale categoria 01.043.2.01	0,00	9.702,64	0,00	9.702,64	9.250,24	452,40	9.702,64	0,00
01.043.2.02	Acquisizione di beni di uso durevole								
01.043.2.02.002	Periodici, opere e materiale bibliografico	2.000,00	122,70	0,00	2.122,70	122,70	2.000,00	2.122,70	0,00
01.043.2.02.003	Mobili e arredi	0,00	0,00	0,00	0,00	0,00	0,00	0,00	0,00
01.043.2.02.005	Attrezzature tecniche, macchine e strumentazioni scientifiche	153.000,00	88.417,17	138.000,00	103.417,17	23.113,07	80.304,10	103.417,17	0,00
	Totale categoria 01.043.2.02	155.000,00	88.539,87	138.000,00	105.539,87	23.235,77	82.304,10	105.539,87	0,00
	Totale Titolo II	155.000,00	98.242,51	138.000,00	115.242,51	32.486,01	82.756,50	115.242,51	0,00
	Totale C.d.R. 043	1.850.816,16	1.478.784,62	1.306.628,36	2.022.972,42	943.537,39	1.079.435,03	2.022.972,42	0,00
01.046	INQUINAMENTO ATMOSFERICO								
01.046.1	Spese correnti								
01.046.1.02	Spese per il personale								
01.046.1.02.061	Missioni del personale dipendente ed assimilato	134.419,10	154.470,90	67.000,00	221.890,00	183.660,71	38.229,29	221.890,00	0,00
01.046.1.02.064	Formazione professionale ed aggiornamento del personale di cui ai CC.C.N.L.	0,00	0,00	0,00	0,00	0,00	0,00	0,00	0,00
01.046.1.02.069	Mensa	0,00	13.842,62	0,00	13.842,62	13.842,62	0,00	13.842,62	0,00
	Totale categoria 01.046.1.02	134.419,10	168.313,52	67.000,00	235.732,62	197.503,33	38.229,29	235.732,62	0,00
01.046.1.03	Beni di consumo e servizi								
01.046.1.03.101	Spese d'ufficio	51.000,00	13.733,91	20.643,28	44.090,63	14.805,87	29.284,76	44.090,63	0,00
01.046.1.03.103	Spese postali e telegrafiche	296,00	0,00	0,00	296,00	0,00	296,00	296,00	0,00
01.046.1.03.104	Spese telefoniche e canoni di trasmissione dati	216.570,00	0,00	106.770,27	109.799,73	107.683,82	2.115,91	109.799,73	0,00
01.046.1.03.105	Energia elettrica, acqua gas e riscaldamento	205.000,00	21.382,15	138.723,67	87.658,48	87.289,96	368,52	87.658,48	0,00
01.046.1.03.107	Software	0,00	10.200,00	0,00	10.200,00	4.810,28	5.389,72	10.200,00	0,00
01.046.1.03.124	Altre prestazioni da terzi	138.380,00	639.837,93	80.066,78	698.151,15	570.714,94	127.436,21	698.151,15	0,00
01.046.1.03.128	Manutenzione ordinaria di immobili di proprietà	59.000,00	590,00	39.806,90	19.783,10	19.408,81	374,29	19.783,10	0,00
01.046.1.03.133	Giardinaggio	0,00	0,00	0,00	0,00	0,00	0,00	0,00	0,00
01.046.1.03.135	Vigilanza	0,00	110.840,00	0,00	110.840,00	72.527,32	38.312,68	110.840,00	0,00
01.046.1.03.136	Pulizia	0,00	75.387,99	0,00	75.387,99	70.078,98	5.309,01	75.387,99	0,00
	Totale categoria 01.046.1.03	670.246,00	871.971,98	386.010,90	1.156.207,08	947.319,98	208.887,10	1.156.207,08	0,00
01.046.1.04	Beni, servizi e prestazioni tecnico-scientifici								
01.046.1.04.102	Materiale di consumo di laboratorio	628.000,00	261.734,14	478.659,08	411.075,06	383.650,33	27.424,73	411.075,06	0,00
01.046.1.04.106	Dispositivi di protezione individuale ed indumenti di lavoro	0,00	3.000,00	0,00	3.000,00	3.000,00	0,00	3.000,00	0,00
01.046.1.04.117	Prestazioni tecnico-scientifiche	2.510.000,00	0,00	1.846.826,94	663.173,06	52.082,41	611.090,65	663.173,06	0,00
01.046.1.04.119	Contratti d'opera e collaborazioni coordinate e continuative	150.000,00	338.619,72	80.148,20	408.471,52	285.763,37	122.708,15	408.471,52	0,00
01.046.1.04.130	Manutenzione di attrezzature tecniche, macchine e strumentazione scientifica	0,00	28.000,00	0,00	28.000,00	27.106,33	893,67	28.000,00	0,00
01.046.1.04.137	Smaltimento di rifiuti tossici e nocivi	0,00	0,00	0,00	0,00	0,00	0,00	0,00	0,00
01.046.1.04.251	Progetti di ricerca	790.000,00	0,00	790.000,00	0,00	0,00	0,00	0,00	0,00
	Totale categoria 01.046.1.04	4.078.000,00	631.353,86	3.195.634,22	1.513.719,64	751.602,44	762.117,20	1.513.719,64	0,00

XVI LEGISLATURA — DISEGNI DI LEGGE E RELAZIONI — DOCUMENTI

Totale alle previsioni in meno	Residui a inizio esercizio	GESTIONE DEI RESIDUI PASSIVI					GESTIONE DI CASSA				Totale dei residui passivi al termine dell'esercizio
		Pagati	Rimasti da pagare	Totali	Variazioni		Previsione definitiva	Pagamenti	Differenze rispetto alle previsioni		
					in più	in meno			in più	in meno	
9 = (4 - 7)	10	11	12	13 = (11 + 12)	14 = (13 - 10)	15 = (10 - 13)	16	17 = (5 + 11)	18 = (17 - 16)	19 = (16 - 17)	20 = (6 + 12)
0,00	259.293,44	227.731,96	69.074,24	296.806,20	37.512,76	0,00	315.900,00	301.700,75	11.515,07	25.714,32	233.062,32
0,00	14.875,82	642,38	2.112,98	2.755,36	0,00	12.120,46	41.700,00	29.903,61	0,00	11.796,39	15.067,31
0,00	40.228,73	6.386,47	1.137,89	7.524,36	0,00	32.704,37	54.000,00	55.449,41	1.449,41	0,00	8.336,27
0,00	55.104,55	7.028,85	3.250,87	10.279,72	0,00	44.824,83	95.700,00	85.353,02	1.449,41	11.796,39	23.403,58
0,00	1.672.173,89	995.263,70	555.229,19	1.550.492,89	208.103,63	329.784,63	2.699.900,00	1.906.315,08	101.603,13	895.188,05	1.551.907,72
0,00	0,00	0,00	0,00	0,00	0,00	0,00	12.200,00	9.250,24	0,00	2.949,76	452,40
0,00	0,00	0,00	0,00	0,00	0,00	0,00	12.200,00	9.250,24	0,00	2.949,76	452,40
0,00	5.530,88	1.794,00	3.781,10	5.575,10	44,22	0,00	4.800,00	1.916,70	0,00	2.883,30	5.781,10
0,00	0,00	575,40	0,00	575,40	575,40	0,00	0,00	575,40	575,40	0,00	0,00
0,00	147.920,60	144.043,65	42.878,86	186.922,51	39.001,91	0,00	119.300,00	167.156,72	47.856,72	0,00	123.182,96
0,00	153.451,48	146.413,05	46.659,96	193.073,01	39.621,53	0,00	124.100,00	169.648,82	48.432,12	2.883,30	128.964,06
0,00	153.451,48	146.413,05	46.659,96	193.073,01	39.621,53	0,00	136.300,00	178.899,06	48.432,12	5.833,06	129.416,46
0,00	1.825.625,37	1.141.676,75	601.889,15	1.743.565,90	247.725,16	329.784,63	2.836.200,00	2.085.214,14	150.035,25	901.021,11	1.681.324,18
0,00	55.900,61	119.645,03	6.523,59	126.168,62	70.268,01	0,00	224.300,00	303.305,74	79.005,74	0,00	44.752,88
0,00	10.915,24	10.523,70	391,54	10.915,24	0,00	0,00	400,00	10.523,70	10.123,70	0,00	391,54
0,00	0,00	10.384,63	0,00	10.384,63	10.384,63	0,00	13.600,00	24.227,25	10.627,25	0,00	0,00
0,00	66.815,85	140.553,36	6.915,13	147.468,49	80.652,64	0,00	238.300,00	338.056,69	99.756,69	0,00	45.144,42
0,00	53.583,44	36.881,14	5.337,64	42.218,78	0,00	11.364,66	60.200,00	51.687,01	0,00	8.512,99	34.622,40
0,00	88,24	575,94	12,30	588,24	500,00	0,00	400,00	575,94	175,94	0,00	308,30
0,00	2.044,84	2.889,30	69,65	2.958,95	914,11	0,00	133.900,00	110.573,12	0,00	23.326,88	2.185,56
0,00	5.655,56	4.966,63	688,93	5.655,56	0,00	0,00	107.700,00	92.256,59	0,00	15.443,41	1.057,45
0,00	0,00	0,00	0,00	0,00	0,00	0,00	12.400,00	4.810,28	0,00	7.589,72	5.389,72
0,00	1.858.188,08	1.734.290,82	739.352,33	2.473.643,15	615.455,07	0,00	1.752.200,00	2.305.005,76	552.805,76	0,00	866.788,54
0,00	40.220,01	54.736,26	1.593,61	56.329,87	16.109,86	0,00	26.100,00	74.145,07	48.045,07	0,00	1.967,90
0,00	9.008,19	8.836,35	171,84	9.008,19	0,00	0,00	200,00	8.836,35	8.636,35	0,00	171,84
0,00	4.479,43	2.901,76	0,00	2.901,76	0,00	1.577,67	135.100,00	75.429,08	0,00	59.670,92	38.312,68
0,00	3.554,31	3.554,31	0,00	3.554,31	0,00	0,00	91.900,00	75.633,29	0,00	18.266,71	5.309,01
0,00	1.976.822,10	1.849.632,51	747.226,30	2.596.858,81	632.979,04	12.942,33	2.320.100,00	2.796.952,49	609.663,12	132.810,63	956.113,40
0,00	683.096,33	553.720,92	141.172,50	694.893,42	11.797,09	0,00	606.500,00	937.371,25	330.871,25	0,00	168.597,23
0,00	0,00	0,00	0,00	0,00	0,00	0,00	3.300,00	3.000,00	0,00	300,00	0,00
0,00	10.000,00	0,00	0,00	0,00	0,00	10.000,00	728.200,00	52.082,41	0,00	676.117,59	611.090,65
0,00	157.608,97	141.007,59	3.203,84	144.211,43	0,00	13.397,54	452.000,00	426.770,96	0,00	25.229,04	125.911,99
0,00	0,00	0,00	0,00	0,00	0,00	0,00	30.700,00	27.106,33	0,00	3.593,67	893,67
0,00	270,00	270,00	0,00	270,00	0,00	0,00	0,00	270,00	270,00	0,00	0,00
0,00	0,00	0,00	0,00	0,00	0,00	0,00	0,00	0,00	0,00	0,00	0,00
0,00	850.975,30	694.998,51	144.376,34	839.374,85	11.797,09	23.397,54	1.820.700,00	1.446.600,95	331.141,25	705.240,30	906.493,54

XVI LEGISLATURA — DISEGNI DI LEGGE E RELAZIONI — DOCUMENTI

Totale alle previsioni in meno	Residui a inizio esercizio	GESTIONE DEI RESIDUI PASSIVI					GESTIONE DI CASSA					Totale dei residui passivi al termine dell'esercizio
		Pagati	Rimasti da pagare	Totali	Variazioni		Previsione definitiva	Pagamenti	Differenze rispetto alle previsioni			
					in più	in meno			in più	in meno		
9 = (4 - 7)	10	11	12	13 = (11 + 12)	14 = (13 - 10)	15 = (10 - 13)	16	17 = (5 + 11)	18 = (17 - 16)	19 = (16 - 17)	20 = (6 + 12)	
0,00	84.721,03	135.862,36	15.300,64	151.163,00	66.441,97	0,00	425.000,00	415.027,91	0,00	9.972,09	133.871,25	
0,00	84.721,03	135.862,36	15.300,64	151.163,00	66.441,97	0,00	425.000,00	415.027,91	0,00	9.972,09	133.871,25	
0,00	0,00	0,00	0,00	0,00	0,00	0,00	8.300,00	8.870,09	570,09	0,00	0,00	
0,00	767.188,10	69.396,40	0,00	69.396,40	0,00	697.791,70	720.800,00	719.815,15	0,00	984,85	116.334,67	
0,00	767.188,10	69.396,40	0,00	69.396,40	0,00	697.791,70	729.100,00	728.685,24	570,09	984,85	116.334,67	
0,00	3.746.522,38	2.890.443,14	913.818,41	3.804.261,55	791.870,74	734.131,57	5.533.200,00	5.725.323,28	1.041.131,15	849.007,87	2.157.957,28	
0,00	541,09	0,00	529,26	529,26	0,00	11,83	400,00	0,00	0,00	400,00	529,26	
0,00	4.173,31	4.173,31	0,00	4.173,31	0,00	0,00	4.300,00	9.403,10	5.103,10	0,00	0,00	
0,00	295.243,98	273.952,56	367.396,80	641.349,36	346.105,38	0,00	482.100,00	338.123,21	0,00	143.976,79	527.146,85	
0,00	299.958,38	278.125,87	367.926,06	646.051,93	346.105,38	11,83	486.800,00	347.526,31	5.103,10	144.376,79	527.676,11	
0,00	299.958,38	278.125,87	367.926,06	646.051,93	346.105,38	11,83	486.800,00	347.526,31	5.103,10	144.376,79	527.676,11	
0,00	4.046.480,76	3.168.569,01	1.281.744,47	4.450.313,48	1.137.976,12	734.143,40	6.020.000,00	6.072.849,59	1.046.234,25	993.384,66	2.685.633,39	
0,00	0,00	155,43	0,00	155,43	155,43	0,00	0,00	155,43	155,43	0,00	0,00	
0,00	1.383,22	1.383,22	0,00	1.383,22	0,00	0,00	2.600,00	3.637,94	1.037,94	0,00	419,28	
0,00	1.383,22	1.538,65	0,00	1.538,65	155,43	0,00	2.600,00	3.793,37	1.193,37	0,00	419,28	
0,00	0,00	0,00	0,00	0,00	0,00	0,00	1.900,00	1.570,80	0,00	329,20	0,00	
0,00	417,01	261,58	0,00	261,58	0,00	155,43	700,00	857,46	157,46	0,00	0,00	
0,00	20,42	20,42	0,00	20,42	0,00	0,00	700,00	618,42	0,00	81,58	0,00	
0,00	642,92	2,39	0,00	2,39	0,00	640,53	5.700,00	3.906,91	0,00	1.793,09	775,45	
0,00	0,00	0,00	0,00	0,00	0,00	0,00	600,00	470,06	0,00	129,94	0,00	
0,00	0,00	0,00	0,00	0,00	0,00	0,00	3.700,00	3.075,00	0,00	625,00	0,00	
0,00	0,01	0,01	0,00	0,01	0,00	0,00	3.900,00	1.974,17	0,00	1.925,83	1.260,23	
0,00	0,00	0,00	0,00	0,00	0,00	0,00	500,00	422,00	0,00	78,00	0,00	
0,00	722,44	722,44	0,00	722,44	0,00	0,00	7.900,00	6.142,34	0,00	1.757,66	1.083,98	
0,00	1.802,80	1.006,84	0,00	1.006,84	0,00	795,96	25.600,00	19.037,16	157,46	6.720,30	3.119,66	
0,00	110,39	110,39	0,00	110,39	0,00	0,00	300,00	333,87	33,87	0,00	5,72	
0,00	0,00	0,00	0,00	0,00	0,00	0,00	600,00	576,00	0,00	24,00	0,00	
0,00	150,00	150,00	0,00	150,00	0,00	0,00	0,00	150,00	150,00	0,00	0,00	
0,00	260,39	260,39	0,00	260,39	0,00	0,00	900,00	1.059,87	183,87	24,00	5,72	
0,00	3.446,41	2.805,88	0,00	2.805,88	155,43	795,96	29.100,00	23.890,40	1.534,70	6.744,30	3.544,66	
0,00	6.679,17	6.679,17	0,00	6.679,17	0,00	0,00	0,00	6.679,17	6.679,17	0,00	0,00	
0,00	6.679,17	6.679,17	0,00	6.679,17	0,00	0,00	0,00	6.679,17	6.679,17	0,00	0,00	

XVI LEGISLATURA — DISEGNI DI LEGGE E RELAZIONI — DOCUMENTI

Raffronto alle previsioni in meno	Residui a inizio esercizio	GESTIONE DEI RESIDUI PASSIVI					GESTIONE DI CASSA				Totale dei residui passivi al termine dell'esercizio
		Pagati	Rimasti da pagare	Totali	Variazioni		Previsione definitiva	Pagamenti	Differenze rispetto alle previsioni		
					in più	in meno			in più	in meno	
9 = (4 - 7)	10	11	12	13 = (11 + 12)	14 = (13 - 10)	15 = (10 - 13)	16	17 = (5 + 11)	18 = (17 - 16)	19 = (16 - 17)	20 = (6 + 12)
0,00	6.679,17	6.679,17	0,00	6.679,17	0,00	0,00	0,00	6.679,17	6.679,17	0,00	0,00
0,00	10.125,58	9.485,05	0,00	9.485,05	155,43	795,96	29.100,00	30.569,57	8.213,87	6.744,30	3.544,66
0,00	0,00	0,00	0,00	0,00	0,00	0,00	1.600,00	1.651,00	51,00	0,00	0,00
0,00	774,00	515,34	0,00	515,34	0,00	258,66	4.000,00	4.408,68	408,68	0,00	227,80
0,00	774,00	515,34	0,00	515,34	0,00	258,66	5.600,00	6.059,68	459,68	0,00	227,80
0,00	233,98	236,08	0,00	236,08	2,10	0,00	900,00	936,08	36,08	0,00	0,00
0,00	0,00	0,00	0,00	0,00	0,00	0,00	200,00	150,00	0,00	50,00	0,00
0,00	106,74	295,95	0,00	295,95	189,21	0,00	200,00	429,15	229,15	0,00	0,00
0,00	284,57	31,87	511,36	543,23	258,66	0,00	37.500,00	30.289,79	0,00	7.210,21	511,36
0,00	2,05	2,05	0,00	2,05	0,00	0,00	0,00	2,05	2,05	0,00	0,00
0,00	101,21	53,34	0,00	53,34	0,00	47,87	0,00	253,34	253,34	0,00	0,00
0,00	0,00	0,00	0,00	0,00	0,00	0,00	9.300,00	7.600,00	0,00	1.700,00	0,00
0,00	13,94	1.641,44	0,00	1.641,44	1.627,50	0,00	0,00	1.641,44	1.641,44	0,00	0,00
0,00	299,58	313,72	33,73	347,45	47,87	0,00	0,00	313,72	313,72	0,00	33,73
0,00	0,00	0,00	0,00	0,00	0,00	0,00	4.500,00	3.675,00	0,00	825,00	0,00
0,00	81,90	77,13	4,77	81,90	0,00	0,00	0,00	77,13	77,13	0,00	4,77
0,00	46,82	0,00	46,82	46,82	0,00	0,00	100,00	0,00	0,00	100,00	46,82
0,00	538,91	349,70	0,00	349,70	0,00	189,21	0,00	349,70	349,70	0,00	0,00
0,00	422,87	422,87	0,00	422,87	0,00	0,00	0,00	422,87	422,87	0,00	0,00
0,00	2.132,57	3.424,15	596,68	4.020,83	2.125,34	237,08	52.700,00	46.140,27	3.325,48	9.885,21	596,68
0,00	15.300,00	4.416,09	1.340,85	5.756,94	0,00	9.543,06	1.500,00	4.416,09	2.916,09	0,00	1.340,85
0,00	3.420,46	360,00	3.003,52	3.363,52	0,00	56,94	3.300,00	360,00	0,00	2.940,00	3.003,52
0,00	0,00	0,00	0,00	0,00	0,00	0,00	3.800,00	3.500,38	0,00	299,62	0,00
0,00	0,00	0,00	0,00	0,00	0,00	0,00	1.100,00	1.000,00	0,00	100,00	0,00
0,00	18.720,46	4.776,09	4.344,37	9.120,46	0,00	9.600,00	9.700,00	9.276,47	2.916,09	3.339,62	4.344,37
0,00	12.086,54	18.464,39	24.592,50	43.056,89	30.970,35	0,00	25.300,00	18.464,39	0,00	6.835,61	24.592,50
0,00	12.086,54	18.464,39	24.592,50	43.056,89	30.970,35	0,00	25.300,00	18.464,39	0,00	6.835,61	24.592,50
0,00	0,00	0,00	0,00	0,00	0,00	0,00	300,00	283,83	0,00	16,17	0,00
0,00	0,00	0,00	0,00	0,00	0,00	0,00	300,00	283,83	0,00	16,17	0,00
0,00	33.713,57	27.179,97	29.533,55	56.713,52	33.095,69	10.095,74	93.600,00	80.224,64	6.701,25	20.076,61	29.761,35
0,00	0,00	0,00	0,00	0,00	0,00	0,00	100,00	113,53	13,53	0,00	0,00
0,00	0,00	0,00	0,00	0,00	0,00	0,00	100,00	113,53	13,53	0,00	0,00
0,00	0,00	0,00	0,00	0,00	0,00	0,00	100,00	113,53	13,53	0,00	0,00
0,00	33.713,57	27.179,97	29.533,55	56.713,52	33.095,69	10.095,74	93.700,00	80.338,17	6.714,78	20.076,61	29.761,35

XVI LEGISLATURA — DISEGNI DI LEGGE E RELAZIONI — DOCUMENTI

Totale alle previsioni in meno	Residui a inizio esercizio	GESTIONE DEI RESIDUI PASSIVI					GESTIONE DI CASSA				Totale dei residui passivi al termine dell'esercizio
		Pagati	Rimasti da pagare	Totali	Variazioni		Previsione definitiva	Pagamenti	Differenze rispetto alle previsioni		
					in più	in meno			in più	in meno	
9 = (4 - 7)	10	11	12	13 = (11 + 12)	14 = (13 - 10)	15 = (10 - 13)	16	17 = (5 + 11)	18 = (17 - 16)	19 = (16 - 17)	20 = (6 + 12)
0,00	122.500,59	76.768,79	51.778,74	128.547,53	6.046,94	0,00	314.300,00	222.535,92	0,00	91.764,08	174.283,17
0,00	25.260,46	8.325,72	17.027,14	25.352,86	92,40	0,00	16.700,00	8.325,72	0,00	8.374,28	17.027,14
0,00	0,00	0,00	0,00	0,00	0,00	0,00	0,00	0,00	0,00	0,00	0,00
0,00	450,46	440,00	0,00	440,00	0,00	10,46	0,00	440,00	440,00	0,00	0,00
0,00	8.495,32	8.495,32	0,00	8.495,32	0,00	0,00	30.600,00	34.877,53	4.277,53	0,00	4.727,79
0,00	0,00	53,34	296,66	350,00	350,00	0,00	300,00	53,34	0,00	246,66	296,66
0,00	156.706,83	94.083,17	69.102,54	163.185,71	6.489,34	10,46	361.900,00	266.232,51	4.717,53	100.385,02	196.334,76
0,00	21.018,13	7.006,63	11.252,86	18.259,49	0,00	2.758,64	54.200,00	21.049,40	0,00	33.150,60	30.396,61
0,00	2.456,92	2.389,48	1.951,36	4.340,84	1.883,92	0,00	9.600,00	4.940,16	0,00	4.659,84	5.325,78
0,00	26.010,82	14.558,99	10.059,48	24.618,47	0,00	1.392,35	84.900,00	51.695,86	0,00	33.204,14	32.534,86
0,00	1.017,59	2.460,07	1.419,52	3.879,59	2.862,00	0,00	153.300,00	115.269,03	0,00	38.030,97	12.947,65
0,00	7.153,59	5.225,30	3.447,70	8.673,00	1.519,41	0,00	12.300,00	5.797,30	0,00	6.502,70	9.558,40
0,00	58.275,68	40.825,96	31.220,53	72.046,49	13.770,81	0,00	57.600,00	47.172,68	0,00	10.427,32	40.873,81
0,00	1.593,13	1.209,16	383,97	1.593,13	0,00	0,00	500,00	1.209,16	709,16	0,00	383,97
0,00	5.105,20	2.458,50	2.600,00	5.058,50	0,00	46,70	13.500,00	3.742,99	0,00	9.757,01	9.778,50
0,00	0,00	0,00	0,00	0,00	0,00	0,00	0,00	0,00	0,00	0,00	0,00
0,00	2.640,68	2.444,22	50,16	2.494,38	0,00	146,30	100,00	2.444,22	2.344,22	0,00	50,16
0,00	77.835,15	47.891,28	30.397,00	78.288,28	453,13	0,00	114.900,00	83.553,91	0,00	31.346,09	58.579,00
0,00	0,00	0,00	0,00	0,00	0,00	0,00	3.800,00	3.128,00	0,00	672,00	0,00
0,00	0,38	1.380,49	0,00	1.380,49	1.380,11	0,00	10.700,00	2.160,49	0,00	8.539,51	7.974,68
0,00	1,00	180,00	14.255,00	14.435,00	14.434,00	0,00	32.700,00	717,60	0,00	31.982,40	26.255,00
0,00	897,60	469,60	0,00	469,60	0,00	428,00	6.100,00	469,60	0,00	5.630,40	5.000,00
0,00	0,00	0,00	0,00	0,00	0,00	0,00	0,00	0,00	0,00	0,00	0,00
0,00	0,00	0,00	0,00	0,00	0,00	0,00	5.500,00	2.714,90	0,00	2.785,10	1.835,10
0,00	416,93	4.283,20	1.000,80	5.284,00	4.867,07	0,00	27.000,00	24.564,22	0,00	2.435,78	1.874,74
0,00	30.829,13	30.829,13	0,00	30.829,13	0,00	0,00	87.900,00	90.948,67	3.048,67	0,00	12.020,46
0,00	5.507,25	5.328,20	175,20	5.503,40	0,00	3,85	49.800,00	31.782,80	0,00	18.017,20	14.389,40
0,00	240.759,18	168.940,21	108.213,58	277.153,79	41.170,45	4.775,84	724.400,00	493.360,99	6.102,05	237.141,06	269.778,12
0,00	73.352,32	19.945,42	10.012,59	29.958,01	0,00	43.394,31	71.600,00	29.723,57	0,00	41.876,43	55.396,40
0,00	32.543,42	28.981,98	1.768,78	30.750,76	0,00	1.792,66	85.400,00	62.013,68	0,00	23.386,32	44.767,69
0,00	3.518,48	1.188,00	12,00	1.200,00	0,00	2.318,48	70.400,00	33.387,95	0,00	37.012,05	31.948,05
0,00	10.800,00	52.192,85	1.000,00	53.192,85	42.392,85	0,00	16.100,00	65.829,10	49.729,10	0,00	1.000,00
0,00	159.572,48	218.237,29	46.940,01	265.177,30	105.604,82	0,00	402.800,00	406.090,19	3.290,19	0,00	178.955,03
0,00	0,00	0,00	0,00	0,00	0,00	0,00	0,00	0,00	0,00	0,00	0,00
0,00	18.487,50	0,00	0,00	0,00	0,00	18.487,50	0,00	0,00	0,00	0,00	0,00
0,00	37.643,22	51.550,92	11.670,92	63.221,84	25.578,62	0,00	124.100,00	112.136,85	0,00	11.963,15	52.425,99
0,00	0,00	0,00	0,00	0,00	0,00	0,00	9.300,00	8.500,84	0,00	799,16	0,00
0,00	13.589,79	13.151,45	412,55	13.564,00	0,00	25,79	38.800,00	44.006,84	5.206,84	0,00	4.510,55
0,00	227.823,52	0,00	8.064,90	8.064,90	0,00	219.758,62	111.900,00	0,00	0,00	111.900,00	101.948,11
0,00	0,00	0,00	0,00	0,00	0,00	0,00	13.200,00	12.000,00	0,00	1.200,00	0,00
0,00	45.400,00	33.000,00	12.400,00	45.400,00	0,00	0,00	41.800,00	33.000,00	0,00	8.800,00	38.036,68
0,00	15.214,53	3.000,00	15.214,53	18.214,53	3.000,00	0,00	37.400,00	13.405,00	0,00	23.995,00	23.614,53
0,00	0,00	0,00	0,00	0,00	0,00	0,00	1.100,00	0,00	0,00	1.100,00	1.000,00
0,00	505,00	505,00	0,00	505,00	0,00	0,00	0,00	505,00	505,00	0,00	0,00

XVI LEGISLATURA — DISEGNI DI LEGGE E RELAZIONI — DOCUMENTI

Stato alle previsioni	Residui a inizio esercizio	GESTIONE DEI RESIDUI PASSIVI					GESTIONE DI CASSA				Totale dei residui passivi al termine dell'esercizio
		Pagati	Rimasti da pagare	Totali	Variazioni		Previsione definitiva	Pagamenti	Differenze rispetto alle previsioni		
					in più	in meno			in più	in meno	
9 = (4 - 7)	10	11	12	13 = (11 + 12)	14 = (13 - 10)	15 = (10 - 13)	16	17 = (5 + 11)	18 = (17 - 16)	19 = (16 - 17)	20 = (6 + 12)
0,00	638.450,26	421.752,91	107.496,28	529.249,19	176.576,29	285.777,36	1.023.900,00	820.599,02	58.731,13	262.032,11	533.603,03
0,00	189.058,25	147.529,41	137.811,00	285.340,41	96.282,16	0,00	285.200,00	208.376,07	0,00	76.823,93	216.304,44
0,00	2.369,14	2.368,53	0,00	2.368,53	0,00	0,61	128.600,00	64.672,23	0,00	63.927,77	62.696,30
0,00	39.768,18	12.875,91	30.000,00	42.875,91	3.107,73	0,00	51.500,00	12.875,91	0,00	38.624,09	50.000,00
0,00	231.195,57	162.773,85	167.811,00	330.584,85	99.389,89	0,61	465.300,00	285.924,21	0,00	179.375,79	329.000,74
0,00	28.032,01	2.276,23	0,00	2.276,23	0,00	25.755,78	9.900,00	11.974,54	2.074,54	0,00	862,28
0,00	33.780,72	4,81	0,00	4,81	0,00	33.775,91	146.400,00	68.404,02	0,00	77.995,98	87.309,52
0,00	61.812,73	2.281,04	0,00	2.281,04	0,00	59.531,69	156.300,00	80.378,56	2.074,54	77.995,98	88.171,80
0,00	1.328.924,57	849.831,18	452.623,40	1.302.454,58	323.625,97	350.095,96	2.731.800,00	1.946.495,29	71.625,25	856.929,96	1.416.888,45
0,00	3.801,87	568,10	2.095,69	2.663,79	0,00	1.138,08	14.700,00	14.153,85	0,00	546,15	4.457,78
0,00	7.140,00	1.529,22	5.140,00	6.669,22	0,00	470,78	7.900,00	1.529,22	0,00	6.370,78	9.632,00
0,00	130.076,87	74.756,94	813.379,24	888.136,18	758.059,31	0,00	790.000,00	141.114,38	0,00	648.885,62	902.599,66
0,00	141.018,74	76.854,26	820.614,93	897.469,19	758.059,31	1.608,86	812.600,00	156.797,45	0,00	655.802,55	916.689,44
0,00	6.000,00	0,00	0,00	0,00	0,00	6.000,00	12.500,00	0,00	0,00	12.500,00	0,00
0,00	6.000,00	0,00	0,00	0,00	0,00	6.000,00	12.500,00	0,00	0,00	12.500,00	0,00
0,00	147.018,74	76.854,26	820.614,93	897.469,19	758.059,31	7.608,86	825.100,00	156.797,45	0,00	668.302,55	916.689,44
0,00	1.475.943,31	926.685,44	1.273.238,33	2.199.923,77	1.081.685,28	357.704,82	3.556.900,00	2.103.292,74	71.625,25	1.525.232,51	2.333.577,89
0,00	437.930,53	181.165,01	174.824,63	355.989,64	0,00	81.940,89	564.600,00	242.771,09	0,00	321.828,91	513.241,93
0,00	29.839,57	18.260,68	10.705,19	28.965,87	0,00	873,70	15.800,00	22.354,03	6.554,03	0,00	11.981,10
0,00	463,88	2.792,81	1.902,22	4.695,03	4.231,15	0,00	1.900,00	2.792,81	892,81	0,00	1.902,22
0,00	0,00	1.231,83	0,00	1.231,83	1.231,83	0,00	0,00	1.231,83	1.231,83	0,00	0,00
0,00	5.853,08	3.290,25	4.637,84	7.928,09	2.075,01	0,00	4.600,00	3.290,25	0,00	1.309,75	4.637,84
0,00	25.022,13	24.904,36	48,56	24.952,92	0,00	69,21	68.000,00	85.191,67	17.191,67	0,00	8.976,72
0,00	0,00	77,22	0,00	77,22	77,22	0,00	0,00	77,22	77,22	0,00	0,00
0,00	499.109,19	231.722,16	192.118,44	423.840,60	7.615,21	82.883,80	654.900,00	357.708,90	25.947,56	323.138,66	540.739,81
0,00	113.410,27	24.470,39	75.169,34	99.639,73	0,00	13.770,54	244.600,00	45.097,39	0,00	199.502,61	180.012,52
0,00	8.298,21	2.556,53	6.573,85	9.129,38	831,17	0,00	11.600,00	5.056,72	0,00	6.543,28	6.987,86
0,00	26.465,24	17.159,98	3.167,55	20.327,53	0,00	6.137,71	64.900,00	55.199,59	0,00	9.700,41	15.166,95
0,00	251.169,62	217.805,74	16.842,77	234.648,51	0,00	16.521,11	298.000,00	380.104,33	82.104,33	0,00	82.173,98
0,00	36.757,68	38.912,39	20.738,90	59.651,29	22.893,61	0,00	60.500,00	55.465,80	0,00	5.034,20	33.083,62
0,00	11.131,73	18.124,69	4.154,46	22.279,15	11.147,42	0,00	22.600,00	29.020,81	6.420,81	0,00	7.656,44
0,00	2.152,69	5.646,26	3.393,21	9.239,47	7.086,78	0,00	24.000,00	20.752,89	0,00	3.247,11	4.591,63
0,00	4.164,88	2.882,75	0,00	2.882,75	0,00	1.282,13	3.600,00	2.882,75	0,00	717,25	2.977,00
0,00	3,03	2.136,08	274,80	2.410,88	2.407,85	0,00	5.300,00	6.184,09	884,09	0,00	274,80
0,00	720,00	807,17	62,84	870,01	150,01	0,00	1.400,00	1.885,18	485,18	0,00	62,84
0,00	0,00	111,20	0,00	111,20	111,20	0,00	0,00	111,20	111,20	0,00	0,00

XVI LEGISLATURA — DISEGNI DI LEGGE E RELAZIONI — DOCUMENTI

TITOLI / CATEGORIE		GESTIONE DI COMPETENZA							
		Previsioni				Somme impegnate			Differenze rispetto
		Previsione iniziale	Variazioni in aumento	Variazioni in diminuzione	Previsione definitiva	Pagate	Rimasti da pagare	Totale impegni	in più
Codice	Denominazione	1	2	3	4 = (1 + 2 - 3)	5	6	7 = (5 + 6)	8 = (7 - 4)
01.066.1.03.124	Altre prestazioni da terzi	0,00	437.288,34	0,00	437.288,34	68.415,91	368.872,43	437.288,34	0,00
01.066.1.03.127	Manutenzione ordinaria ed oneri accessori degli immobili in locazione, in comodato o in uso	115.170,00	6.635,94	5.000,00	116.805,94	95.073,11	21.732,83	116.805,94	0,00
01.066.1.03.128	Manutenzione ordinaria di immobili di proprietà	25.000,00	127.821,88	0,00	152.821,88	17.674,92	135.146,96	152.821,88	0,00
01.066.1.03.131	Manutenzione software	22.000,00	13.704,00	12.000,00	23.704,00	1.320,00	22.384,00	23.704,00	0,00
01.066.1.03.133	Giardinaggio	10.000,00	2.000,00	4.284,15	7.715,85	2.172,85	5.543,00	7.715,85	0,00
01.066.1.03.134	Trasporti, traslochi e facchinaggi	0,00	0,00	0,00	0,00	0,00	0,00	0,00	0,00
01.066.1.03.135	Vigilanza	44.400,00	34.550,05	13.636,83	65.313,22	45.683,61	19.629,61	65.313,22	0,00
01.066.1.03.136	Pulizia	65.250,00	38.110,00	4.096,70	99.263,30	79.026,77	20.236,53	99.263,30	0,00
	Totale categoria 01.066.1.03	854.187,10	898.939,87	376.655,95	1.376.471,02	580.514,74	795.956,28	1.376.471,02	0,00
	01.066.1.04 Beni, servizi e prestazioni tecnico-scientifici								
01.066.1.04.102	Materiale di consumo di laboratorio	33.306,07	141.185,76	10.393,63	164.098,20	36.564,17	127.534,03	164.098,20	0,00
01.066.1.04.106	Dispositivi di protezione individuale ed indumenti di lavoro	0,00	0,00	0,00	0,00	0,00	0,00	0,00	0,00
01.066.1.04.115	Realizzazione, stampa, diffusione e spedizione di pubblicazioni	0,00	14.094,00	0,00	14.094,00	24,00	14.070,00	14.094,00	0,00
01.066.1.04.116	Convegni e stampa di atti, mostre ed altre attività di promozione ed immagine	0,00	25.791,37	0,00	25.791,37	18.499,67	7.291,70	25.791,37	0,00
01.066.1.04.117	Prestazioni tecnico-scientifiche	253.750,99	33.181,09	221.790,25	65.141,83	181,09	64.960,74	65.141,83	0,00
01.066.1.04.119	Contratti d'opera e collaborazioni coordinate e continuative	0,00	63.805,00	0,00	63.805,00	47.068,60	16.736,40	63.805,00	0,00
01.066.1.04.130	Manutenzione di attrezzature tecniche, macchine e strumentazione scientifica	4.500,00	22.622,76	1.838,65	25.284,11	9.984,11	15.300,00	25.284,11	0,00
01.066.1.04.132	Deposito, mantenimento e tutela dei brevetti	0,00	0,00	0,00	0,00	0,00	0,00	0,00	0,00
01.066.1.04.137	Smaltimento di rifiuti tossici e nocivi	0,00	172,01	0,00	172,01	0,00	172,01	172,01	0,00
01.066.1.04.143	Personale associato - art. 17 regolamento del personale	0,00	0,00	0,00	0,00	0,00	0,00	0,00	0,00
01.066.1.04.144	Acquisizione di servizi bibliografici e di consultazione di periodici on-line	20.880,00	20.566,70	0,00	41.446,70	33.838,22	7.608,48	41.446,70	0,00
01.066.1.04.251	Progetti di ricerca	0,00	0,00	0,00	0,00	0,00	0,00	0,00	0,00
	Totale categoria 01.066.1.04	312.437,06	321.418,69	234.022,53	399.833,22	146.159,86	253.673,36	399.833,22	0,00
	01.066.1.05 Dottorati, borse di studio ed assegni di ricerca								
01.066.1.05.121	Assegni per la collaborazione ad attività di ricerca	188.227,22	207.220,77	89.420,56	306.027,43	40.420,48	265.606,95	306.027,43	0,00
01.066.1.05.201	Borse di studio	46.624,34	65.333,34	35.790,67	76.167,01	0,00	76.167,01	76.167,01	0,00
01.066.1.05.202	Dottorati di ricerca	0,00	37.774,71	0,00	37.774,71	37.774,71	0,00	37.774,71	0,00
	Totale categoria 01.066.1.05	234.851,56	310.328,82	125.211,23	419.969,15	78.195,19	341.773,96	419.969,15	0,00
	01.066.1.06 Oneri tributari								
01.066.1.06.451	Imposte, tasse e tributi vari	18.600,00	7.467,41	0,00	26.067,41	13.848,72	12.218,69	26.067,41	0,00
01.066.1.06.452	Imposta sul valore aggiunto	131.824,06	214.728,31	72.510,50	274.041,87	129.629,16	144.412,71	274.041,87	0,00
	Totale categoria 01.066.1.06	150.424,06	222.195,72	72.510,50	300.109,28	143.477,88	156.631,40	300.109,28	0,00
	Totale Titolo I	1.833.208,87	2.087.187,47	949.405,56	2.970.990,78	1.074.334,41	1.896.656,37	2.970.990,78	0,00
	01.066.2 Spese di investimento								
	01.066.2.01 Opere immobiliari								
01.066.2.01.001	Acquisto, costruzione, ripristino, trasformazione e manutenzione straordinaria di immobili di proprietà	0,00	0,00	0,00	0,00	0,00	0,00	0,00	0,00
	Totale categoria 01.066.2.01	0,00	0,00	0,00	0,00	0,00	0,00	0,00	0,00
	01.066.2.02 Acquisizione di beni di uso durevole								
01.066.2.02.002	Periodici, opere e materiale bibliografico	2.700,00	444,68	0,00	3.144,68	444,68	2.700,00	3.144,68	0,00
01.066.2.02.003	Mobili e arredi	0,00	1.800,00	0,00	1.800,00	0,00	1.800,00	1.800,00	0,00
01.066.2.02.005	Attrezzature tecniche, macchine e strumentazioni scientifiche	92.540,19	317.272,17	25.948,00	383.864,36	60.775,89	323.088,47	383.864,36	0,00
	Totale categoria 01.066.2.02	95.240,19	319.516,85	25.948,00	388.809,04	61.220,57	327.588,47	388.809,04	0,00
	01.066.2.03 Partecipazioni								
01.066.2.03.051	Partecipazione ad iniziative comuni ad altri soggetti pubblici e privati, italiani e stranieri	0,00	0,00	0,00	0,00	0,00	0,00	0,00	0,00
	Totale categoria 01.066.2.03	0,00	0,00	0,00	0,00	0,00	0,00	0,00	0,00
	Totale Titolo II	95.240,19	319.516,85	25.948,00	388.809,04	61.220,57	327.588,47	388.809,04	0,00

XVI LEGISLATURA — DISEGNI DI LEGGE E RELAZIONI — DOCUMENTI

Totale alle previsioni in meno	Residui a inizio esercizio	GESTIONE DEI RESIDUI PASSIVI					GESTIONE DI CASSA					Totale dei residui passivi al termine dell'esercizio
		Pagati	Rimasti da pagare	Totali	Variazioni		Previsione definitiva	Pagamenti	Differenze rispetto alle previsioni			
					in più	in meno			in più	in meno		
9 = (4 - 7)	10	11	12	13 = (11 + 12)	14 = (13 - 10)	15 = (10 - 13)	16	17 = (5 + 11)	18 = (17 - 16)	19 = (16 - 17)	20 = (6 + 12)	
0,00	400.761,10	153.896,42	177.373,74	331.270,16	0,00	69.490,94	749.200,00	222.312,33	0,00	526.887,67	546.246,17	
0,00	22.417,90	3.290,58	0,00	3.290,58	0,00	19.127,32	142.400,00	98.363,69	0,00	44.036,31	21.732,83	
0,00	178.824,31	148.644,60	23.730,11	172.374,71	0,00	6.449,60	215.200,00	166.319,52	0,00	48.880,48	158.877,07	
0,00	3.991,51	25.756,00	0,00	25.756,00	21.764,49	0,00	28.900,00	27.076,00	0,00	1.824,00	22.384,00	
0,00	15.790,20	13.441,20	0,00	13.441,20	0,00	2.349,00	9.400,00	15.614,05	6.214,05	0,00	5.543,00	
0,00	0,00	0,00	2.073,22	2.073,22	2.073,22	0,00	2.500,00	0,00	0,00	2.500,00	2.073,22	
0,00	29.951,80	29.320,61	0,00	29.320,61	0,00	631,19	79.600,00	75.004,22	0,00	4.595,78	19.629,61	
0,00	15.323,92	14.107,89	0,00	14.107,89	0,00	1.216,03	121.000,00	93.134,66	0,00	27.865,34	20.236,53	
0,00	1.121.334,09	719.070,48	333.753,79	1.052.824,27	68.465,75	136.975,57	2.084.700,00	1.299.585,22	96.219,66	881.334,44	1.129.710,07	
0,00	167.200,11	65.258,36	63.917,15	129.175,51	0,00	38.024,60	250.400,00	101.822,53	0,00	148.577,47	191.451,18	
0,00	6.383,29	1.064,40	0,00	1.064,40	0,00	5.318,89	0,00	1.064,40	1.064,40	0,00	0,00	
0,00	10.137,89	13.997,08	4.474,86	18.471,94	8.334,05	0,00	20.400,00	14.021,08	0,00	6.378,92	18.544,86	
0,00	14.632,95	6.604,43	7.426,15	14.030,58	0,00	602,37	36.500,00	25.104,10	0,00	11.395,90	14.717,85	
0,00	180.298,88	35.009,85	82.782,13	117.791,98	0,00	62.506,90	162.400,00	35.190,94	0,00	127.209,06	147.742,87	
0,00	70.675,65	98.725,40	28.302,15	127.027,55	56.351,90	0,00	101.100,00	145.794,00	44.694,00	0,00	45.038,55	
0,00	27.594,67	15.418,17	9.130,21	24.548,38	0,00	3.046,29	37.800,00	25.402,28	0,00	12.397,72	24.430,21	
0,00	0,00	8.040,00	0,00	8.040,00	8.040,00	0,00	0,00	8.040,00	8.040,00	0,00	0,00	
0,00	136,34	0,00	6.430,44	6.430,44	6.294,10	0,00	7.200,00	0,00	0,00	7.200,00	6.602,45	
0,00	2.450,76	7.664,74	13.507,70	21.172,44	18.721,68	0,00	14.800,00	7.664,74	0,00	7.135,26	13.507,70	
0,00	650,65	687,32	16,14	703,46	52,81	0,00	45.500,00	34.525,54	0,00	10.974,46	7.624,62	
0,00	12.700,00	0,00	6.700,00	6.700,00	0,00	6.000,00	7.400,00	0,00	0,00	7.400,00	6.700,00	
0,00	492.861,19	252.469,75	222.686,93	475.156,68	97.794,54	115.499,05	683.500,00	398.629,61	53.798,40	338.668,79	476.360,29	
0,00	302.850,31	180.582,16	92.751,34	273.333,50	0,00	29.516,81	410.300,00	221.002,64	0,00	189.297,36	358.358,29	
0,00	42.258,43	36.420,22	33.338,36	69.758,58	27.500,15	0,00	112.700,00	36.420,22	0,00	76.279,78	109.505,37	
0,00	0,00	15.121,31	0,00	15.121,31	15.121,31	0,00	38.900,00	52.896,02	13.996,02	0,00	0,00	
0,00	345.108,74	232.123,69	126.089,70	358.213,39	42.621,46	29.516,81	561.900,00	310.318,88	13.996,02	265.577,14	467.863,66	
0,00	5.000,76	27.482,54	5.000,00	32.482,54	27.481,78	0,00	29.200,00	41.331,26	12.131,26	0,00	17.218,69	
0,00	147.272,89	32.437,57	13.371,97	45.809,54	0,00	101.463,35	270.200,00	162.066,73	0,00	108.133,27	157.784,68	
0,00	152.273,65	59.920,11	18.371,97	78.292,08	27.481,78	101.463,35	299.400,00	203.397,99	12.131,26	108.133,27	175.003,37	
0,00	2.610.686,86	1.495.306,19	893.020,83	2.388.327,02	243.978,74	466.338,58	4.284.400,00	2.569.640,60	202.092,90	1.916.852,30	2.789.677,20	
0,00	2.096,23	0,00	2.096,23	2.096,23	0,00	0,00	2.600,00	0,00	0,00	2.600,00	2.096,23	
0,00	2.096,23	0,00	2.096,23	2.096,23	0,00	0,00	2.600,00	0,00	0,00	2.600,00	2.096,23	
0,00	6.275,34	7.955,43	4.818,59	12.774,02	6.498,68	0,00	6.500,00	8.400,11	1.900,11	0,00	7.518,59	
0,00	1.752,00	2.645,02	4.636,83	7.281,85	5.529,85	0,00	5.200,00	2.645,02	0,00	2.554,98	6.436,83	
0,00	105.500,29	65.305,62	595.504,20	660.809,82	555.309,53	0,00	798.400,00	126.081,51	0,00	672.318,49	918.592,67	
0,00	113.527,63	75.906,07	604.959,62	680.865,69	567.338,06	0,00	810.100,00	137.126,64	1.900,11	674.873,47	932.548,09	
0,00	7.500,00	0,00	0,00	0,00	0,00	7.500,00	12.500,00	0,00	0,00	12.500,00	0,00	
0,00	7.500,00	0,00	0,00	0,00	0,00	7.500,00	12.500,00	0,00	0,00	12.500,00	0,00	
0,00	123.123,86	75.906,07	607.055,85	682.961,92	567.338,06	7.500,00	825.200,00	137.126,64	1.900,11	689.973,47	934.644,32	

XVI LEGISLATURA — DISEGNI DI LEGGE E RELAZIONI — DOCUMENTI

TITOLI / CATEGORIE		GESTIONE DI COMPETENZA							
		Previsioni				Somme impegnate			Differenze rispetto
Codice	Denominazione	Previsione iniziale	Variazioni in aumento	Variazioni in diminuzione	Previsione definitiva	Pagate	Rimasti da pagare	Totale impegni	in più
		1	2	3	4 = (1 + 2 - 3)	5	6	7 = (5 + 6)	8 = (7 - 4)
Totale C.d.R. 066		1.928.449,06	2.406.704,32	975.353,56	3.359.799,82	1.135.554,98	2.224.244,84	3.359.799,82	0,00
01.067 RICERCA SULL'IMPRESA E LO SVILUPPO									
01.067.1 Spese correnti									
01.067.1.03 Beni di consumo e servizi									
01.067.1.03.101	Spese d'ufficio	1.430,00	0,00	1.430,00	0,00	0,00	0,00	0,00	0,00
Totale categoria 01.067.1.03		1.430,00	0,00	1.430,00	0,00	0,00	0,00	0,00	0,00
01.067.1.04 Beni, servizi e prestazioni tecnico-scientifici									
01.067.1.04.143	Personale associato - art. 17 regolamento del personale	1.500,00	1.430,00	0,00	2.930,00	1.371,68	1.558,32	2.930,00	0,00
Totale categoria 01.067.1.04		1.500,00	1.430,00	0,00	2.930,00	1.371,68	1.558,32	2.930,00	0,00
Totale Titolo I		2.930,00	1.430,00	1.430,00	2.930,00	1.371,68	1.558,32	2.930,00	0,00
01.067.2 Spese di investimento									
01.067.2.02 Acquisizione di beni di uso durevole									
01.067.2.02.002	Periodici, opere e materiale bibliografico	0,00	0,00	0,00	0,00	0,00	0,00	0,00	0,00
Totale categoria 01.067.2.02		0,00	0,00	0,00	0,00	0,00	0,00	0,00	0,00
Totale Titolo II		0,00	0,00	0,00	0,00	0,00	0,00	0,00	0,00
Totale C.d.R. 067		2.930,00	1.430,00	1.430,00	2.930,00	1.371,68	1.558,32	2.930,00	0,00
01.069 RICERCA SULLE ACQUE									
01.069.1 Spese correnti									
01.069.1.02 Spese per il personale									
01.069.1.02.061	Missioni del personale dipendente ed assimilato	350.932,00	172.409,26	168.557,87	354.783,39	86.125,46	268.657,93	354.783,39	0,00
01.069.1.02.063	Equo premio per attivita' inventiva	0,00	129.640,00	0,00	129.640,00	0,00	129.640,00	129.640,00	0,00
01.069.1.02.064	Formazione professionale ed aggiornamento del personale di cui ai C.C.N.L.	0,00	0,00	0,00	0,00	0,00	0,00	0,00	0,00
01.069.1.02.069	Mensa	51.934,65	13.284,61	9.000,00	56.219,26	50.780,80	5.438,46	56.219,26	0,00
01.069.1.02.074	Altre spese per il personale	0,00	411,81	0,00	411,81	411,81	0,00	411,81	0,00
Totale categoria 01.069.1.02		402.866,65	315.745,68	177.557,87	541.054,46	137.318,07	403.736,39	541.054,46	0,00
01.069.1.03 Beni di consumo e servizi									
01.069.1.03.101	Spese d'ufficio	407.646,00	47.029,65	300.552,94	154.122,71	23.876,13	130.246,58	154.122,71	0,00
01.069.1.03.103	Spese postali e telegrafiche	10.400,00	4.089,58	4.871,52	9.618,06	6.141,29	3.476,77	9.618,06	0,00
01.069.1.03.104	Spese telefoniche e canoni di trasmissione dati	21.030,00	0,00	8.272,50	12.757,50	12.180,16	577,34	12.757,50	0,00
01.069.1.03.105	Energia elettrica, acqua gas e riscaldamento	180.000,00	47.770,67	111.311,78	116.458,89	94.945,59	21.513,30	116.458,89	0,00
01.069.1.03.107	Software	0,00	9.006,32	0,00	9.006,32	4.327,30	4.679,02	9.006,32	0,00
01.069.1.03.109	Altri mezzi di trasporto: manutenzione, esercizio e noleggio	0,00	31.522,95	0,00	31.522,95	21.908,96	9.613,99	31.522,95	0,00
01.069.1.03.110	Noleggio apparecchiature	0,00	15.370,94	0,00	15.370,94	14.059,74	1.311,20	15.370,94	0,00
01.069.1.03.111	Canoni di leasing	0,00	42.914,38	0,00	42.914,38	42.914,38	0,00	42.914,38	0,00
01.069.1.03.112	Assicurazioni	0,00	0,00	0,00	0,00	0,00	0,00	0,00	0,00
01.069.1.03.113	Spese di rappresentanza	0,00	7.265,60	0,00	7.265,60	7.265,60	0,00	7.265,60	0,00
01.069.1.03.118	Spese di funzionamento degli organi collegiali e dei Panel di valutazione	0,00	0,00	0,00	0,00	0,00	0,00	0,00	0,00
01.069.1.03.124	Altre prestazioni da terzi	0,00	162.604,92	0,00	162.604,92	38.870,62	123.734,30	162.604,92	0,00
01.069.1.03.126	Manutenzione straordinaria ed adattamento immobili in locazione, in comodato o in uso	0,00	0,00	0,00	0,00	0,00	0,00	0,00	0,00
01.069.1.03.127	Manutenzione ordinaria ed oneri accessori degli immobili in locazione, in comodato o in uso	29.000,00	0,00	29.000,00	0,00	0,00	0,00	0,00	0,00
01.069.1.03.128	Manutenzione ordinaria di immobili di proprieta'	0,00	42.712,86	0,00	42.712,86	33.529,43	9.183,43	42.712,86	0,00
01.069.1.03.129	Manutenzione di mobili ed arredi	0,00	0,00	0,00	0,00	0,00	0,00	0,00	0,00
01.069.1.03.131	Manutenzione software	0,00	0,00	0,00	0,00	0,00	0,00	0,00	0,00
01.069.1.03.133	Giardinaggio	7.700,00	14.802,45	0,00	22.502,45	18.851,61	3.650,84	22.502,45	0,00
01.069.1.03.134	Trasporti, traslochi e facchinaggi	0,00	228,00	0,00	228,00	0,00	228,00	228,00	0,00

XVI LEGISLATURA — DISEGNI DI LEGGE E RELAZIONI — DOCUMENTI

Raffronto alle previsioni in meno	Residui a inizio esercizio	GESTIONE DEI RESIDUI PASSIVI					GESTIONE DI CASSA				Totale dei residui passivi al termine dell'esercizio
		Pagati	Rimasti da pagare	Totali	Variazioni		Previsione definitiva	Pagamenti	Differenze rispetto alle previsioni		
					in più	in meno			in più	in meno	
9 = (4 - 7)	10	11	12	13 = (11 + 12)	14 = (13 - 10)	15 = (10 - 13)	16	17 = (5 + 11)	18 = (17 - 16)	19 = (16 - 17)	20 = (6 + 12)
0,00	2.733.810,72	1.571.212,26	1.500.076,68	3.071.288,94	811.316,80	473.838,58	5.109.600,00	2.706.767,24	203.993,01	2.606.825,77	3.724.321,52
0,00	2.545,12	1.115,12	1.430,00	2.545,12	0,00	0,00	1.700,00	1.115,12	0,00	584,88	1.430,00
0,00	2.545,12	1.115,12	1.430,00	2.545,12	0,00	0,00	1.700,00	1.115,12	0,00	584,88	1.430,00
0,00	182,50	182,50	0,00	182,50	0,00	0,00	3.200,00	1.554,18	0,00	1.645,82	1.558,32
0,00	182,50	182,50	0,00	182,50	0,00	0,00	3.200,00	1.554,18	0,00	1.645,82	1.558,32
0,00	2.727,62	1.297,62	1.430,00	2.727,62	0,00	0,00	4.900,00	2.669,30	0,00	2.230,70	2.988,32
0,00	1.500,00	0,00	1.500,00	1.500,00	0,00	0,00	1.200,00	0,00	0,00	1.200,00	1.500,00
0,00	1.500,00	0,00	1.500,00	1.500,00	0,00	0,00	1.200,00	0,00	0,00	1.200,00	1.500,00
0,00	1.500,00	0,00	1.500,00	1.500,00	0,00	0,00	1.200,00	0,00	0,00	1.200,00	1.500,00
0,00	4.227,62	1.297,62	2.930,00	4.227,62	0,00	0,00	6.100,60	2.669,30	0,00	3.430,70	4.488,32
0,00	230.372,25	123.332,21	48.818,43	172.150,64	0,00	58.221,61	396.400,00	209.457,67	0,00	186.942,33	317.476,36
0,00	0,00	0,00	0,00	0,00	0,00	0,00	127.300,00	0,00	0,00	127.300,00	129.640,00
0,00	22.008,44	5.664,28	16.344,16	22.008,44	0,00	0,00	16.100,00	5.664,28	0,00	10.435,72	16.344,16
0,00	495,38	20.769,24	9.520,39	30.289,63	29.794,25	0,00	64.600,00	71.550,04	6.950,04	0,00	14.958,85
0,00	0,00	24,79	0,00	24,79	24,79	0,00	0,00	436,60	436,60	0,00	0,00
0,00	252.876,07	149.790,52	74.682,98	224.473,50	29.819,04	58.221,61	604.400,00	287.108,59	7.386,64	324.678,05	478.419,37
0,00	153.763,86	45.843,48	26.844,54	72.688,02	0,00	81.075,84	220.600,00	69.719,61	0,00	150.880,39	157.091,12
0,00	1.558,66	6.899,80	882,44	7.782,24	6.223,58	0,00	12.800,00	13.041,09	241,09	0,00	4.359,21
0,00	2.846,44	2.880,71	0,00	2.880,71	34,27	0,00	15.600,00	15.060,87	0,00	539,13	577,34
0,00	26.969,24	41.657,77	2.333,51	43.991,28	17.022,04	0,00	144.800,00	136.603,36	0,00	8.196,64	23.846,81
0,00	4.879,22	11.476,12	972,40	12.448,52	7.569,30	0,00	12.200,00	15.803,42	3.603,42	0,00	5.651,42
0,00	4.766,07	6.417,77	70,00	6.487,77	1.721,70	0,00	38.500,00	28.326,73	0,00	10.173,27	9.683,99
0,00	18.589,50	12.087,22	2.376,00	14.463,22	0,00	4.126,28	21.600,00	26.146,96	4.546,96	0,00	3.687,20
0,00	18.000,00	76.074,64	0,00	76.074,64	58.074,64	0,00	52.300,00	118.989,02	66.689,02	0,00	0,00
0,00	0,00	103,00	0,00	103,00	103,00	0,00	0,00	103,00	103,00	0,00	0,00
0,00	692,07	2.940,50	66,00	3.006,50	2.314,43	0,00	8.900,00	10.206,10	1.306,10	0,00	66,00
0,00	706,44	1.485,12	201,92	1.687,04	980,60	0,00	200,00	1.485,12	1.285,12	0,00	201,92
0,00	76.175,24	98.666,78	29.135,20	127.801,98	51.626,74	0,00	233.700,00	137.537,40	0,00	96.162,60	152.869,50
0,00	10.723,20	10.723,20	0,00	10.723,20	0,00	0,00	0,00	10.723,20	10.723,20	0,00	0,00
0,00	0,00	2.160,00	816,00	2.976,00	2.976,00	0,00	1.000,00	2.160,00	1.160,00	0,00	816,00
0,00	16.183,58	26.893,28	0,00	26.893,28	10.709,70	0,00	52.100,00	60.422,71	8.322,71	0,00	9.183,43
0,00	0,00	1.488,00	0,00	1.488,00	1.488,00	0,00	0,00	1.488,00	1.488,00	0,00	0,00
0,00	4.860,00	0,00	0,00	0,00	0,00	4.860,00	0,00	0,00	0,00	0,00	0,00
0,00	0,00	0,00	0,00	0,00	0,00	0,00	27.400,00	18.851,61	0,00	8.548,39	3.650,84
0,00	12.746,80	11.743,20	0,00	11.743,20	0,00	1.003,60	300,00	11.743,20	11.443,20	0,00	228,00

XVI LEGISLATURA — DISEGNI DI LEGGE E RELAZIONI — DOCUMENTI

TITOLI / CATEGORIE		GESTIONE DI COMPETENZA							
		Previsioni				Somme impegnate			Differenze rispetto
Codice	Denominazione	Previsione iniziale	Variazioni in aumento	Variazioni in diminuzione	Previsione definitiva	Pagate	Rimasti da pagare	Totale impegni	in più
		1	2	3	4 = (1 + 2 - 3)	5	6	7 = (5 + 6)	8 = (7 - 4)
01.069.1.03.135	Vigilanza	109.800,00	49.734,31	22.190,96	137.343,35	122.334,28	15.009,07	137.343,35	0,00
01.069.1.03.136	Pulizia	108.089,35	4.340,40	23.467,93	88.961,82	82.553,77	6.408,05	88.961,82	0,00
	Totale categoria 01.069.1.03	873.665,35	479.393,03	499.667,63	853.390,75	523.758,86	329.631,89	853.390,75	0,00
	01.069.1.04 Beni, servizi e prestazioni tecnico-scientifici								
01.069.1.04.102	Materiale di consumo di laboratorio	636.163,00	166.890,94	415.978,82	387.075,12	53.306,69	333.768,43	387.075,12	0,00
01.069.1.04.106	Dispositivi di protezione individuale ed indumenti di lavoro	15.500,00	30,30	7.374,00	8.156,30	3.900,66	4.255,64	8.156,30	0,00
01.069.1.04.108	Altre imbarcazioni: manutenzione, esercizio e noleggio	0,00	67.118,47	0,00	67.118,47	0,00	67.118,47	67.118,47	0,00
01.069.1.04.115	Realizzazione, stampa, diffusione e spedizione di pubblicazioni	0,00	9.600,80	0,00	9.600,80	0,00	9.600,80	9.600,80	0,00
01.069.1.04.116	Convegni e stampa di atti, mostre ed altre attività di promozione ed immagine	0,00	3.550,91	0,00	3.550,91	1.870,91	1.680,00	3.550,91	0,00
01.069.1.04.117	Prestazioni tecnico-scientifiche	30.000,00	9.223,97	16.000,00	23.223,97	9.177,07	14.046,90	23.223,97	0,00
01.069.1.04.119	Contratti d'opera e collaborazioni coordinate e continuative	210.055,00	148.983,94	97.849,58	261.189,36	112.607,51	148.581,85	261.189,36	0,00
01.069.1.04.122	Professori visitatori	0,00	0,00	0,00	0,00	0,00	0,00	0,00	0,00
01.069.1.04.130	Manutenzione di attrezzature tecniche, macchine e strumentazione scientifica	25.000,00	74.890,12	12.546,00	87.344,12	58.045,92	29.298,20	87.344,12	0,00
01.069.1.04.137	Smaltimento di rifiuti tossici e nocivi	25.371,00	2.085,10	17.039,78	10.416,32	6.402,40	4.013,92	10.416,32	0,00
01.069.1.04.143	Personale associato - art. 17 regolamento del personale	0,00	41.599,20	0,00	41.599,20	0,00	41.599,20	41.599,20	0,00
01.069.1.04.144	Acquisizione di servizi bibliografici e di consultazione di periodici on-line	35.000,00	2.904,71	27.279,19	10.625,52	824,63	9.800,89	10.625,52	0,00
01.069.1.04.251	Progetti di ricerca	239.000,00	116.159,00	176.402,80	178.756,20	0,00	178.756,20	178.756,20	0,00
01.069.1.04.301	Convenzioni con istituzioni scientifiche pubbliche e private	0,00	12.600,00	0,00	12.600,00	12.480,00	120,00	12.600,00	0,00
01.069.1.04.403	Iniziative per l'internazionalizzazione della rete scientifica dell'ente	0,00	0,00	0,00	0,00	0,00	0,00	0,00	0,00
	Totale categoria 01.069.1.04	1.216.089,00	655.637,46	770.470,17	1.101.256,29	258.615,79	842.640,50	1.101.256,29	0,00
	01.069.1.05 Dottorati, borse di studio ed assegni di ricerca								
01.069.1.05.121	Assegni per la collaborazione ad attività di ricerca	295.500,00	389.841,85	164.182,15	521.159,70	103.153,66	418.006,04	521.159,70	0,00
01.069.1.05.201	Borse di studio	140.000,00	1.716,07	95.000,00	46.716,07	6.811,09	39.904,98	46.716,07	0,00
01.069.1.05.202	Dottorati di ricerca	270.881,00	49.421,58	113.809,13	206.493,45	68.742,24	137.751,21	206.493,45	0,00
	Totale categoria 01.069.1.05	706.381,00	440.979,50	372.991,28	774.369,22	178.706,99	595.662,23	774.369,22	0,00
	01.069.1.06 Oneri tributari								
01.069.1.06.451	Imposte, tasse e tributi vari	0,00	5.801,03	0,00	5.801,03	5.800,03	1,00	5.801,03	0,00
01.069.1.06.452	Imposta sul valore aggiunto	98.682,00	79.579,11	63.982,00	114.279,11	73.277,82	41.001,29	114.279,11	0,00
	Totale categoria 01.069.1.06	98.682,00	85.380,14	63.982,00	120.080,14	79.077,85	41.002,29	120.080,14	0,00
	Totale Titolo I	3.297.684,00	1.977.135,81	1.884.668,95	3.390.150,86	1.177.477,56	2.212.673,30	3.390.150,86	0,00
	01.069.2 Spese di investimento								
	01.069.2.01 Opere immobiliari								
01.069.2.01.001	Acquisto, costruzione, ripristino, trasformazione e manutenzione straordinaria di immobili di proprietà	0,00	0,00	0,00	0,00	0,00	0,00	0,00	0,00
	Totale categoria 01.069.2.01	0,00	0,00	0,00	0,00	0,00	0,00	0,00	0,00
	01.069.2.02 Acquisizione di beni di uso durevole								
01.069.2.02.002	Periodici, opere e materiale bibliografico	0,00	4.677,83	0,00	4.677,83	4.667,23	10,60	4.677,83	0,00
01.069.2.02.003	Mobili e arredi	0,00	1.242,00	0,00	1.242,00	1.242,00	0,00	1.242,00	0,00
01.069.2.02.005	Attrezzature tecniche, macchine e strumentazioni scientifiche	384.667,00	262.024,57	145.080,93	501.610,64	46.182,45	455.428,19	501.610,64	0,00
	Totale categoria 01.069.2.02	384.667,00	267.944,40	145.080,93	507.530,47	52.091,68	455.438,79	507.530,47	0,00
	Totale Titolo II	384.667,00	267.944,40	145.080,93	507.530,47	52.091,68	455.438,79	507.530,47	0,00
	Totale C.d.R. 069	3.682.351,00	2.245.080,21	2.029.749,88	3.897.681,33	1.229.569,24	2.668.112,09	3.897.681,33	0,00
	01.072 RILEVAMENTO ELETTROMAGNETICO DELL'AMBIENTE								
	01.072.1 Spese correnti								
	01.072.1.02 Spese per il personale								
01.072.1.02.061	Missioni del personale dipendente ed assimilato	31.600,00	13.786,66	7.287,71	38.098,95	24.884,54	13.214,41	38.098,95	0,00

XVI LEGISLATURA — DISEGNI DI LEGGE E RELAZIONI — DOCUMENTI

Stato alle previsioni in meno	Residui a inizio esercizio	GESTIONE DEI RESIDUI PASSIVI					GESTIONE DI CASSA					Totale dei residui passivi al termine dell'esercizio
		Pagati	Rimasti da pagare	Totali	Variazioni		Previsione definitiva	Pagamenti	Differenze rispetto alle previsioni			
					in più	in meno			in più	in meno		
9 = (4 - 7)	10	11	12	13 = (11 + 12)	14 = (13 - 10)	15 = (10 - 13)	16	17 = (5 + 11)	18 = (17 - 16)	19 = (16 - 17)	20 = (6 + 12)	
0,00	24.762,43	20.596,09	0,01	20.596,10	0,00	4.166,33	167.400,00	142.930,37	0,00	24.469,63	15.009,08	
0,00	11.280,79	6.685,20	0,00	6.685,20	0,00	4.595,59	108.400,00	89.238,97	0,00	19.161,03	6.408,05	
0,00	389.503,54	386.821,88	63.698,02	450.519,90	160.844,00	99.827,64	1.117.800,00	910.580,74	110.911,82	318.131,08	393.329,91	
0,00	330.326,33	76.774,97	117.007,56	193.782,53	0,00	136.543,80	553.500,00	130.081,66	0,00	423.418,34	450.775,99	
0,00	352,28	2.278,81	194,40	2.473,21	2.120,93	0,00	9.200,00	6.179,47	0,00	3.020,53	4.450,04	
0,00	19.367,64	0,00	8.243,66	8.243,66	0,00	11.123,98	82.700,00	0,00	0,00	82.700,00	75.362,13	
0,00	10.486,00	7.259,84	4.743,04	12.002,88	1.516,88	0,00	15.700,00	7.259,84	0,00	8.440,16	14.343,84	
0,00	195,79	1.214,61	158,75	1.373,36	1.177,57	0,00	4.100,00	3.085,52	0,00	1.014,48	1.838,75	
0,00	46.742,05	4.006,12	2.611,39	6.617,51	0,00	40.124,54	28.400,00	13.183,19	0,00	15.216,81	16.658,29	
0,00	199.883,57	164.427,32	67.516,99	231.944,31	32.060,74	0,00	560.900,00	277.034,83	0,00	83.865,17	216.098,84	
0,00	208,51	0,00	0,00	0,00	0,00	208,51	0,00	0,00	0,00	0,00	0,00	
0,00	71.590,11	73.260,26	60,75	73.321,01	1.730,90	0,00	96.000,00	131.306,18	35.306,18	0,00	29.358,95	
0,00	5.918,54	4.985,42	0,00	4.985,42	0,00	933,12	11.400,00	11.387,82	0,00	12,18	4.013,92	
0,00	0,00	0,00	0,00	0,00	0,00	0,00	45.700,00	0,00	0,00	45.700,00	41.599,20	
0,00	1.709,13	27.610,63	8.593,54	36.204,17	34.495,04	0,00	21.100,00	28.435,26	7.335,26	0,00	18.394,43	
0,00	66.579,72	0,00	57.080,08	57.080,08	0,00	9.499,64	258.900,00	0,00	0,00	258.900,00	235.836,28	
0,00	11.880,00	19.800,00	0,00	19.800,00	7.920,00	0,00	13.800,00	32.280,00	18.480,00	0,00	120,00	
0,00	22.816,58	0,00	403,58	403,58	0,00	22.413,00	400,00	0,00	0,00	400,00	403,58	
0,00	788.056,25	381.617,98	266.613,74	648.231,72	81.022,06	220.846,59	1.501.800,00	640.233,77	61.121,44	922.687,67	1.109.254,24	
0,00	282.925,14	233.161,83	157.639,14	390.800,97	107.875,83	0,00	698.500,00	336.315,49	0,00	362.184,51	575.645,18	
0,00	122.620,52	61.385,84	47.386,09	108.771,93	0,00	13.848,59	96.800,00	68.196,93	0,00	28.603,07	87.291,07	
0,00	88.694,21	96.399,88	62.348,72	158.748,60	70.054,39	0,00	276.600,00	165.142,12	0,00	111.457,88	200.099,93	
0,00	494.239,87	390.947,55	267.373,95	658.321,50	177.930,22	13.848,59	1.071.900,00	569.654,54	0,00	502.245,46	863.036,18	
0,00	0,00	0,00	0,00	0,00	0,00	0,00	5.500,00	5.800,03	300,03	0,00	1,00	
0,00	47.074,33	14.269,77	22.056,30	36.326,07	0,00	10.748,26	128.200,00	87.547,59	0,00	40.652,41	63.057,59	
0,00	47.074,33	14.269,77	22.056,30	36.326,07	0,00	10.748,26	133.700,00	93.347,62	300,03	40.652,41	63.058,59	
0,00	1.971.750,06	1.323.447,70	694.424,99	2.017.872,69	449.615,32	403.492,69	4.429.600,00	2.500.925,26	179.719,93	2.108.394,67	2.907.098,29	
0,00	2.048,00	0,00	0,00	0,00	0,00	2.048,00	0,00	0,00	0,00	0,00	0,00	
0,00	2.048,00	0,00	0,00	0,00	0,00	2.048,00	0,00	0,00	0,00	0,00	0,00	
0,00	7.302,49	1.771,58	540,92	2.312,50	0,00	4.989,99	4.300,00	6.438,81	2.138,81	0,00	551,52	
0,00	39.965,00	44.221,20	1.056,80	45.278,00	5.313,00	0,00	1.900,00	45.463,20	43.563,20	0,00	1.056,80	
0,00	113.977,95	200.892,95	58.872,11	259.765,06	145.787,11	0,00	456.900,00	247.075,40	0,00	209.824,60	514.300,30	
0,00	161.245,44	246.885,73	60.469,83	307.355,56	151.100,11	4.989,99	463.100,00	298.977,41	45.702,01	209.824,60	515.908,62	
0,00	163.293,44	246.885,73	60.469,83	307.355,56	151.100,11	7.037,99	463.100,00	298.977,41	45.702,01	209.824,60	515.908,62	
0,00	2.135.043,50	1.570.333,43	754.894,82	2.325.228,25	600.715,43	410.530,68	4.892.700,00	2.799.902,67	225.421,94	2.318.219,27	3.423.006,91	
0,00	10.104,22	13.095,13	385,26	13.480,39	3.376,17	0,00	37.800,00	37.979,67	179,67	0,00	13.599,67	

XVI LEGISLATURA — DISEGNI DI LEGGE E RELAZIONI — DOCUMENTI

Totale alle previsioni in meno	Residui a inizio esercizio	GESTIONE DEI RESIDUI PASSIVI					GESTIONE DI CASSA				Totale dei residui passivi al termine dell'esercizio
		Pagati	Rimasti da pagare	Totali	Variazioni		Previsione definitiva	Pagamenti	Differenze rispetto alle previsioni		
					in più	in meno			in più	in meno	
9 = (4 - 7)	10	11	12	13 = (11 + 12)	14 = (13 - 10)	15 = (10 - 13)	16	17 = (5 + 11)	18 = (17 - 16)	19 = (16 - 17)	20 = (6 + 12)
0,00	840,00	840,00	0,00	840,00	0,00	0,00	0,00	840,00	840,00	0,00	0,00
0,00	0,00	0,00	0,00	0,00	0,00	0,00	0,00	32,63	32,63	0,00	0,00
0,00	335,01	335,01	361,18	696,19	361,18	0,00	9.000,00	9.170,60	170,60	0,00	361,18
0,00	11.279,23	14.270,14	746,44	15.016,58	3.737,35	0,00	46.800,00	48.022,90	1.222,90	0,00	13.960,85
0,00	1.753,73	1.336,63	227,65	1.564,28	0,00	189,45	8.600,00	2.164,83	0,00	6.435,17	6.242,28
0,00	281,01	311,91	119,68	431,59	150,58	0,00	900,00	874,09	0,00	25,91	157,27
0,00	404,04	1.603,67	70,04	1.673,71	1.269,67	0,00	2.600,00	3.561,32	961,32	0,00	178,25
0,00	7.110,93	11.251,81	1.528,75	12.780,56	5.669,63	0,00	33.600,00	29.362,46	0,00	4.237,54	9.490,07
0,00	2.721,43	2.652,84	68,59	2.721,43	0,00	0,00	6.400,00	5.270,55	0,00	1.129,45	2.668,59
0,00	171,33	526,60	0,08	526,68	355,35	0,00	1.100,00	835,70	0,00	264,30	555,98
0,00	0,00	0,00	0,00	0,00	0,00	0,00	2.200,00	1.623,68	0,00	576,32	172,80
0,00	0,00	0,00	0,00	0,00	0,00	0,00	3.700,00	3.014,00	0,00	686,00	0,00
0,00	88,00	0,00	88,00	88,00	0,00	0,00	200,00	102,74	0,00	97,26	88,00
0,00	900,77	380,95	3.203,38	3.584,33	2.683,56	0,00	30.400,00	15.393,13	0,00	15.006,87	9.967,41
0,00	5.990,71	9.626,21	2.157,29	11.783,50	5.792,79	0,00	12.100,00	15.935,88	3.835,88	0,00	3.608,42
0,00	10.817,02	10.565,20	322,32	10.887,52	70,50	0,00	18.300,00	14.384,99	0,00	3.915,01	11.166,15
0,00	82,99	0,00	82,99	82,99	0,00	0,00	200,00	0,00	0,00	200,00	131,10
0,00	0,00	0,00	0,00	0,00	0,00	0,00	500,00	229,46	0,00	270,54	199,84
0,00	0,00	0,00	987,55	987,55	987,55	0,00	6.500,00	4.027,55	0,00	2.472,45	1.339,12
0,00	14.462,44	14.454,29	4.593,86	19.048,15	4.585,71	0,00	23.600,00	28.693,00	5.093,00	0,00	5.161,36
0,00	44.784,40	52.710,11	13.450,18	66.160,29	21.565,34	189,45	150.900,00	125.473,38	9.890,20	35.316,82	51.126,64
0,00	6.425,76	3.618,17	96,39	3.714,56	0,00	2.711,20	40.300,00	28.235,37	0,00	12.064,63	12.070,76
0,00	3.003,42	690,01	3.204,99	3.895,00	891,58	0,00	8.000,00	1.313,34	0,00	6.686,66	6.683,06
0,00	0,00	0,00	0,00	0,00	0,00	0,00	700,00	635,00	0,00	65,00	0,00
0,00	12.162,47	0,00	51,13	51,13	0,00	12.111,34	24.400,00	21.440,96	0,00	2.959,04	810,17
0,00	372,00	1.656,00	320,21	1.976,21	1.604,21	0,00	7.000,00	7.159,26	159,26	0,00	848,21
0,00	7.316,15	4.031,29	2.872,67	6.903,96	0,00	412,19	3.200,00	4.069,64	869,64	0,00	2.872,67
0,00	0,00	0,00	0,00	0,00	0,00	0,00	4.200,00	2.966,03	0,00	1.233,97	888,27
0,00	166.378,78	0,00	0,00	0,00	0,00	166.378,78	12.800,00	0,00	0,00	12.800,00	11.647,41
0,00	195.658,58	9.995,47	6.545,39	16.540,86	2.495,79	181.613,51	100.600,00	65.819,60	1.028,90	35.809,30	35.820,55
0,00	64.359,77	42.360,12	9.140,34	51.500,46	0,00	12.859,31	135.300,00	73.003,66	0,00	62.296,34	100.805,95
0,00	64.359,77	42.360,12	9.140,34	51.500,46	0,00	12.859,31	135.300,00	73.003,66	0,00	62.296,34	100.805,95
0,00	9.755,48	282,26	0,00	282,26	0,00	9.473,22	0,00	282,26	282,26	0,00	0,00
0,00	8.096,24	0,00	0,00	0,00	0,00	8.096,24	19.400,00	20.642,56	1.242,56	0,00	0,00
0,00	17.851,72	282,26	0,00	282,26	0,00	17.569,46	19.400,00	20.924,82	1.524,82	0,00	0,00
0,00	333.933,70	119.618,10	29.882,35	149.500,45	27.798,48	212.231,73	453.000,00	333.244,36	13.666,82	133.422,46	201.713,99
0,00	0,00	0,00	0,00	0,00	0,00	0,00	2.000,00	0,00	0,00	2.000,00	1.517,42
0,00	0,00	0,00	0,00	0,00	0,00	0,00	2.000,00	0,00	0,00	2.000,00	1.517,42
0,00	0,00	624,35	0,00	624,35	624,35	0,00	0,00	624,35	624,35	0,00	0,00

XVI LEGISLATURA — DISEGNI DI LEGGE E RELAZIONI — DOCUMENTI

TITOLI / CATEGORIE		GESTIONE DI COMPETENZA							
Codice	Denominazione	Previsioni			Somme impegnate			Differenze rispetto	
		Previsione iniziale	Variazioni in aumento	Variazioni in diminuzione	Previsione definitiva	Pagate	Rimasti da pagare	Totale impegni	in più
		1	2	3	4 = (1 + 2 - 3)	5	6	7 = (5 + 6)	8 = (7 - 4)
01.072.2.02.005	Attrezzature tecniche, macchine e strumentazioni scientifiche	10.726,80	24.016,06	5.000,00	29.742,86	16.775,72	12.967,14	29.742,86	0,00
	Totale categoria 01.072.2.02	10.726,80	24.016,06	5.000,00	29.742,86	16.775,72	12.967,14	29.742,86	0,00
	Totale Titolo II	10.726,80	25.533,48	5.000,00	31.260,28	16.775,72	14.484,56	31.260,28	0,00
	Totale C.d.R. 072	519.021,00	152.687,61	254.990,43	416.718,18	230.401,98	186.316,20	416.718,18	0,00
	01.075 SCIENZE DELL'ATMOSFERA E DEL CLIMA								
	01.075.1 Spese correnti								
	01.075.1.02 Spese per il personale								
01.075.1.02.060	Salariati agricoli	0,00	0,00	0,00	0,00	0,00	0,00	0,00	0,00
01.075.1.02.061	Missioni del personale dipendente ed assimilato	632.600,00	303.795,19	506.338,20	430.056,99	149.949,72	280.107,27	430.056,99	0,00
01.075.1.02.064	Formazione professionale ed aggiornamento del personale di cui ai CC.C.N.L.	0,00	0,00	0,00	0,00	0,00	0,00	0,00	0,00
01.075.1.02.065	Corsi di formazione del personale non ricompresi nel programma di cui ai CC.C.N.L.	0,00	0,00	0,00	0,00	0,00	0,00	0,00	0,00
01.075.1.02.066	Concorsi di ammissione e di progressione in carriera	0,00	784,11	0,00	784,11	784,11	0,00	784,11	0,00
01.075.1.02.069	Mensa	99.092,00	8.463,45	8.730,78	98.824,67	94.495,97	4.328,70	98.824,67	0,00
01.075.1.02.074	Altre spese per il personale	0,00	74,99	0,00	74,99	74,99	0,00	74,99	0,00
	Totale categoria 01.075.1.02	731.692,00	313.117,74	515.068,98	529.740,76	245.304,79	284.435,97	529.740,76	0,00
	01.075.1.03 Beni di consumo e servizi								
01.075.1.03.101	Spese d'ufficio	153.460,00	32.193,91	127.000,00	58.653,91	37.745,61	20.908,30	58.653,91	0,00
01.075.1.03.103	Spese postali e telegrafiche	18.870,00	4.985,25	6.528,32	17.326,93	12.269,61	5.057,32	17.326,93	0,00
01.075.1.03.104	Spese telefoniche e canoni di trasmissione dati	79.204,00	99.297,97	19.173,06	159.328,91	139.969,33	19.359,58	159.328,91	0,00
01.075.1.03.105	Energia elettrica, acqua gas e riscaldamento	897.177,00	62.328,68	486.890,54	472.615,14	423.198,20	49.416,94	472.615,14	0,00
01.075.1.03.107	Software	2.000,00	16.389,44	2.000,00	16.389,44	10.489,44	5.900,00	16.389,44	0,00
01.075.1.03.109	Altri mezzi di trasporto: manutenzione, esercizio e noleggio	9.000,00	9.763,46	5.000,00	13.763,46	11.801,88	1.961,58	13.763,46	0,00
01.075.1.03.110	Noleggio apparecchiature	8.000,00	7.000,00	3.595,71	11.404,29	4.404,29	7.000,00	11.404,29	0,00
01.075.1.03.112	Assicurazioni	13.528,00	2.372,86	5.511,30	10.389,56	10.389,56	0,00	10.389,56	0,00
01.075.1.03.113	Spese di rappresentanza	0,00	292,50	0,00	292,50	292,50	0,00	292,50	0,00
01.075.1.03.118	Spese di funzionamento degli organi collegiali e dei Panel di valutazione	0,00	0,00	0,00	0,00	0,00	0,00	0,00	0,00
01.075.1.03.124	Altre prestazioni da terzi	397.000,00	517.435,07	298.193,72	616.241,35	188.263,28	427.978,07	616.241,35	0,00
01.075.1.03.126	Manutenzione straordinaria ed adattamento immobili in locazione, in comodato o in uso	0,00	13.560,00	0,00	13.560,00	0,00	13.560,00	13.560,00	0,00
01.075.1.03.127	Manutenzione ordinaria ed oneri accessori degli immobili in locazione, in comodato o in uso	2.160,00	3.099,48	0,00	5.259,48	4.602,48	657,00	5.259,48	0,00
01.075.1.03.128	Manutenzione ordinaria di immobili di proprietà	323.159,52	8.868,40	306.799,57	25.228,35	13.599,14	11.629,21	25.228,35	0,00
01.075.1.03.129	Manutenzione di mobili ed arredi	0,00	0,00	0,00	0,00	0,00	0,00	0,00	0,00
01.075.1.03.131	Manutenzione software	0,00	0,00	0,00	0,00	0,00	0,00	0,00	0,00
01.075.1.03.133	Giardinaggio	10.055,00	0,00	4.172,00	5.883,00	5.883,00	0,00	5.883,00	0,00
01.075.1.03.134	Trasporti, traslochi e facchinaggi	0,00	0,00	0,00	0,00	0,00	0,00	0,00	0,00
01.075.1.03.135	Vigilanza	57.743,00	68.861,45	13.438,21	113.166,24	99.367,76	13.798,48	113.166,24	0,00
01.075.1.03.136	Pulizia	144.289,00	123.569,82	5.044,09	262.814,73	245.745,11	17.069,62	262.814,73	0,00
	Totale categoria 01.075.1.03	2.115.645,52	970.018,29	1.283.346,52	1.802.317,29	1.208.021,19	594.296,10	1.802.317,29	0,00
	01.075.1.04 Beni, servizi e prestazioni tecnico-scientifici								
01.075.1.04.102	Materiale di consumo di laboratorio	441.000,00	471.180,49	383.165,92	529.014,57	65.376,09	463.638,48	529.014,57	0,00
01.075.1.04.106	Dispositivi di protezione individuale ed indumenti di lavoro	0,00	451,06	0,00	451,06	451,06	0,00	451,06	0,00
01.075.1.04.115	Realizzazione, stampa, diffusione e spedizione di pubblicazioni	79.000,00	14.788,21	79.000,00	14.788,21	2.331,69	12.456,52	14.788,21	0,00
01.075.1.04.116	Convegni e stampa di atti, mostre ed altre attività di promozione ed immagine	0,00	3.506,00	0,00	3.506,00	0,00	3.506,00	3.506,00	0,00
01.075.1.04.117	Prestazioni tecnico-scientifiche	0,00	92.699,98	0,00	92.699,98	28.499,98	64.200,00	92.699,98	0,00
01.075.1.04.119	Contratti d'opera e collaborazioni coordinate e continuative	153.000,00	393.061,34	61.500,00	484.561,34	89.902,27	394.659,07	484.561,34	0,00
01.075.1.04.123	Prestazioni da strutture dell'ente	0,00	20.200,00	0,00	20.200,00	0,00	20.200,00	20.200,00	0,00
01.075.1.04.130	Manutenzione di attrezzature tecniche, macchine e strumentazione scientifica	178.500,00	51.723,98	85.160,13	145.063,85	112.735,23	32.328,62	145.063,85	0,00
01.075.1.04.142	Spese per l'organizzazione di corsi di formazione	0,00	129.000,00	0,00	129.000,00	0,00	129.000,00	129.000,00	0,00

XVI LEGISLATURA — DISEGNI DI LEGGE E RELAZIONI — DOCUMENTI

Totale alle previsioni in meno	Residui a inizio esercizio	GESTIONE DEI RESIDUI PASSIVI					GESTIONE DI CASSA				Totale dei residui passivi al termine dell'esercizio
		Pagati	Rimasti da pagare	Totali	Variazioni		Previsione definitiva	Pagamenti	Differenze rispetto alle previsioni		
					in più	in meno			in più	in meno	
9 = (4 - 7)	10	11	12	13 = (11 + 12)	14 = (13 - 10)	15 = (10 - 13)	16	17 = (5 + 11)	18 = (17 - 16)	19 = (16 - 17)	20 = (6 + 12)
0,00	6.357,39	182,52	460.000,00	460.182,52	453.825,13	0,00	399.300,00	16.958,24	0,00	382.341,76	472.967,14
0,00	6.357,39	806,87	460.000,00	460.806,87	454.449,48	0,00	399.300,00	17.582,59	624,35	382.341,76	472.967,14
0,00	6.357,39	806,87	460.000,00	460.806,87	454.449,48	0,00	401.300,00	17.582,59	624,35	384.341,76	474.484,56
0,00	340.291,09	120.424,97	489.882,35	610.307,32	482.247,96	212.231,73	854.300,00	350.826,95	14.291,17	517.764,22	676.198,55
0,00	3.232,75	0,00	0,00	0,00	0,00	3.232,75	0,00	0,00	0,00	0,00	0,00
0,00	278.388,51	225.653,45	117.926,07	343.579,52	65.191,01	0,00	538.200,00	375.603,17	0,00	162.596,83	398.033,34
0,00	9.749,04	7.637,92	1.682,38	9.320,30	0,00	428,74	1.700,00	7.637,92	5.937,92	0,00	1.682,38
0,00	0,00	7.145,65	0,00	7.145,65	7.145,65	0,00	0,00	7.145,65	7.145,65	0,00	0,00
0,00	0,00	794,82	0,00	794,82	794,82	0,00	800,00	1.578,93	778,93	0,00	0,00
0,00	2.140,91	4.625,88	0,00	4.625,88	2.484,97	0,00	97.100,00	99.121,85	2.021,85	0,00	4.328,70
0,00	0,00	0,00	0,00	0,00	0,00	0,00	100,00	74,99	0,00	25,01	0,00
0,00	293.511,21	245.857,72	119.608,45	365.466,17	75.616,45	3.661,49	637.900,00	491.162,51	15.884,35	162.621,84	404.044,42
0,00	26.493,23	16.839,66	10.375,23	27.214,89	721,66	0,00	84.100,00	54.585,27	0,00	29.514,73	31.283,53
0,00	2.547,19	3.439,04	0,00	3.439,04	891,85	0,00	21.100,00	15.708,65	0,00	5.391,35	5.057,32
0,00	14.255,41	19.976,14	3.048,49	23.024,63	8.769,22	0,00	197.900,00	159.945,47	0,00	37.954,53	22.408,07
0,00	60.238,24	58.093,65	4.335,21	62.428,86	2.190,62	0,00	581.400,00	481.291,85	0,00	100.108,15	53.752,15
0,00	927,23	9.468,94	7.688,69	17.157,63	16.230,40	0,00	29.300,00	19.958,38	0,00	9.341,62	13.588,69
0,00	1.528,56	1.679,00	0,00	1.679,00	150,44	0,00	16.800,00	13.480,88	0,00	3.319,12	1.961,58
0,00	240,00	360,00	240,00	600,00	360,00	0,00	14.200,00	4.764,29	0,00	9.435,71	7.240,00
0,00	0,00	0,00	0,00	0,00	0,00	0,00	12.700,00	10.389,56	0,00	2.310,44	0,00
0,00	548,00	592,50	0,00	592,50	44,50	0,00	400,00	885,00	485,00	0,00	0,00
0,00	146,15	0,00	0,00	0,00	0,00	146,15	0,00	0,00	0,00	0,00	0,00
0,00	332.236,24	208.530,53	54.992,97	263.523,50	0,00	68.712,74	818.200,00	396.793,81	0,00	421.406,19	482.971,04
0,00	25.769,72	17.421,00	14.040,12	31.461,12	5.691,40	0,00	33.600,00	17.421,00	0,00	16.179,00	27.600,12
0,00	0,00	219,00	0,00	219,00	219,00	0,00	6.400,00	4.821,48	0,00	1.578,52	657,00
0,00	1.854,00	20.419,66	32,10	20.451,76	18.597,76	0,00	30.800,00	34.018,80	3.218,80	0,00	11.661,31
0,00	0,00	0,00	900,00	900,00	900,00	0,00	1.100,00	0,00	0,00	1.100,00	900,00
0,00	7.038,00	7.193,86	1.800,00	8.993,86	1.955,86	0,00	2.200,00	7.193,86	4.993,86	0,00	1.800,00
0,00	0,00	1.800,00	0,00	1.800,00	1.800,00	0,00	7.200,00	7.683,00	483,00	0,00	0,00
0,00	1.824,00	1.800,00	0,00	1.800,00	0,00	24,00	0,00	1.800,00	1.800,00	0,00	0,00
0,00	231,54	231,54	0,00	231,54	0,00	0,00	137.900,00	99.599,30	0,00	38.300,70	13.798,48
0,00	15.098,18	9.134,26	0,00	9.134,26	0,00	5.963,92	320.300,00	254.879,37	0,00	65.420,63	17.069,62
0,00	490.975,69	377.198,78	97.452,81	474.651,59	58.522,71	74.846,81	2.315.600,00	1.585.219,97	10.980,66	741.360,69	691.748,91
0,00	612.181,60	154.146,08	97.567,61	251.713,69	0,00	360.467,91	688.000,00	219.522,17	0,00	468.477,83	561.206,09
0,00	1.536,00	772,80	0,00	772,80	0,00	763,20	500,00	1.223,86	723,86	0,00	0,00
0,00	9.869,99	23.017,99	14.985,85	38.003,84	28.133,85	0,00	32.700,00	25.349,68	0,00	7.350,32	27.442,37
0,00	2.720,40	7.786,67	4,54	7.791,21	5.070,81	0,00	3.900,00	7.786,67	3.886,67	0,00	3.510,54
0,00	18.400,00	22.531,00	1.100,00	23.631,00	5.231,00	0,00	103.000,00	51.030,98	0,00	51.969,02	65.300,00
0,00	187.114,57	226.672,70	43.692,43	270.365,13	83.250,56	0,00	580.000,00	316.574,97	0,00	263.425,03	438.351,50
0,00	0,00	0,00	0,00	0,00	0,00	0,00	22.200,00	0,00	0,00	22.200,00	20.200,00
0,00	176.541,17	140.316,91	58.299,41	198.616,32	22.075,15	0,00	223.300,00	253.052,14	29.752,14	0,00	90.628,03
0,00	0,00	0,00	0,00	0,00	0,00	0,00	141.600,00	0,00	0,00	141.600,00	129.000,00

XVI LEGISLATURA — DISEGNI DI LEGGE E RELAZIONI — DOCUMENTI

TITOLI / CATEGORIE		GESTIONE DI COMPETENZA							
		Previsioni				Somme impegnate			Differenze rispetto
Codice	Denominazione	Previsione iniziale	Variazioni in aumento	Variazioni in diminuzione	Previsione definitiva	Pagate	Rimasti da pagare	Totale impegni	in più
		1	2	3	4 = (1 + 2 - 3)	5	6	7 = (5 + 6)	8 = (7 - 4)
01.075.1.04.143	Personale associato - art. 17 regolamento del personale	0,00	8.586,25	0,00	8.586,25	1.597,77	6.988,48	8.586,25	0,00
01.075.1.04.144	Acquisizione di servizi bibliografici e di consultazione di periodici on-line	29.928,00	16.671,76	29.173,20	17.426,56	12.682,17	4.744,39	17.426,56	0,00
01.075.1.04.251	Progetti di ricerca	1.165.500,00	138.063,00	1.102.534,10	201.028,90	0,00	201.028,90	201.028,90	0,00
01.075.1.04.351	Trasferimenti per iniziative comuni ad altri soggetti pubblici e privati, italiani e stranieri	0,00	110.320,00	0,00	110.320,00	110.320,00	0,00	110.320,00	0,00
	Totale categoria 01.075.1.04	2.046.928,00	1.450.252,07	1.740.533,35	1.756.646,72	423.896,26	1.332.750,46	1.756.646,72	0,00
	01.075.1.05								
	Dottorati, borse di studio ed assegni di ricerca								
01.075.1.05.121	Assegni per la collaborazione ad attività di ricerca	1.504.500,00	498.747,68	1.233.190,54	770.057,14	240.457,30	529.599,84	770.057,14	0,00
01.075.1.05.201	Borse di studio	0,00	144.299,99	0,00	144.299,99	70.499,99	73.800,00	144.299,99	0,00
01.075.1.05.202	Dottorati di ricerca	120.000,00	2.999,64	93.043,64	29.956,00	29.956,00	0,00	29.956,00	0,00
	Totale categoria 01.075.1.05	1.624.500,00	646.047,31	1.326.234,18	944.313,13	340.913,29	603.399,84	944.313,13	0,00
	01.075.1.06								
	Oneri tributari								
01.075.1.06.451	Imposte, tasse e tributi vari	13.326,00	2.036,53	5.116,79	10.245,74	10.225,90	19,84	10.245,74	0,00
01.075.1.06.452	Imposta sul valore aggiunto	0,00	148.095,11	0,00	148.095,11	103.521,56	44.573,55	148.095,11	0,00
	Totale categoria 01.075.1.06	13.326,00	150.131,64	5.116,79	158.340,85	113.747,46	44.593,39	158.340,85	0,00
	Totale Titolo I	6.532.091,52	3.529.567,05	4.870.299,82	5.191.358,75	2.331.882,99	2.859.475,76	5.191.358,75	0,00
	01.075.2								
	Spese di investimento								
	01.075.2.02								
	Acquisizione di beni di uso durevole								
01.075.2.02.002	Periodici, opere e materiale bibliografico	0,00	756,00	0,00	756,00	0,00	756,00	756,00	0,00
01.075.2.02.003	Mobili e arredi	0,00	4.015,52	0,00	4.015,52	4.015,52	0,00	4.015,52	0,00
01.075.2.02.005	Attrezzature tecniche, macchine e strumentazioni scientifiche	0,00	1.211.991,79	0,00	1.211.991,79	116.479,87	1.095.511,92	1.211.991,79	0,00
	Totale categoria 01.075.2.02	0,00	1.216.763,31	0,00	1.216.763,31	120.495,39	1.096.267,92	1.216.763,31	0,00
	Totale Titolo II	0,00	1.216.763,31	0,00	1.216.763,31	120.495,39	1.096.267,92	1.216.763,31	0,00
	Totale C.d.R. 075	6.532.091,52	4.746.330,36	4.870.299,82	6.408.122,06	2.452.378,38	3.955.743,68	6.408.122,06	0,00
	01.076								
	SCIENZE DELL'ALIMENTAZIONE								
	01.076.1								
	Spese correnti								
	01.076.1.02								
	Spese per il personale								
01.076.1.02.061	Missioni del personale dipendente ed assimilato	0,00	0,00	0,00	0,00	0,00	0,00	0,00	0,00
	Totale categoria 01.076.1.02	0,00	0,00	0,00	0,00	0,00	0,00	0,00	0,00
	01.076.1.05								
	Dottorati, borse di studio ed assegni di ricerca								
01.076.1.05.121	Assegni per la collaborazione ad attività di ricerca	0,00	0,00	0,00	0,00	0,00	0,00	0,00	0,00
	Totale categoria 01.076.1.05	0,00	0,00	0,00	0,00	0,00	0,00	0,00	0,00
	Totale Titolo I	0,00	0,00	0,00	0,00	0,00	0,00	0,00	0,00
	Totale C.d.R. 076	0,00	0,00	0,00	0,00	0,00	0,00	0,00	0,00
	01.080								
	SCIENZE MARINE								
	01.080.1								
	Spese correnti								
	01.080.1.02								
	Spese per il personale								
01.080.1.02.052	Stipendi ed assegni fissi per il personale a tempo determinato	0,00	0,00	0,00	0,00	0,00	0,00	0,00	0,00
01.080.1.02.057	Compensi per prestazioni professionali rientranti in specifiche disposizioni di legge	0,00	7.500,00	0,00	7.500,00	0,00	7.500,00	7.500,00	0,00
01.080.1.02.061	Missioni del personale dipendente ed assimilato	355.299,02	313.281,01	177.846,75	490.733,28	150.168,55	340.564,73	490.733,28	0,00
01.080.1.02.064	Formazione professionale ed aggiornamento del personale di cui ai CC.C.N.L.	0,00	0,00	0,00	0,00	0,00	0,00	0,00	0,00
01.080.1.02.065	Corsi di formazione del personale non ricompresi nel programma di cui ai CC.C.N.L.	0,00	8.160,00	0,00	8.160,00	8.160,00	0,00	8.160,00	0,00
01.080.1.02.069	Mensa	82.232,00	116.584,41	53.504,00	145.312,41	132.483,95	12.828,46	145.312,41	0,00
01.080.1.02.074	Altre spese per il personale	0,00	1.700,83	0,00	1.700,83	1.700,83	0,00	1.700,83	0,00

XVI LEGISLATURA — DISEGNI DI LEGGE E RELAZIONI — DOCUMENTI

Totale alle previsioni in meno	Residui a inizio esercizio	GESTIONE DEI RESIDUI PASSIVI					GESTIONE DI CASSA				Totale dei residui passivi al termine dell'esercizio
		Pagati	Rimasti da pagare	Totali	Variazioni		Previsione definitiva	Pagamenti	Differenze rispetto alle previsioni		
					in più	in meno			in più	in meno	
9 = (4 - 7)	10	11	12	13 = (11 + 12)	14 = (13 - 10)	15 = (10 - 13)	16	17 = (5 + 11)	18 = (17 - 16)	19 = (16 - 17)	20 = (6 + 12)
0,00	0,00	21.227,40	6.521,65	27.749,05	27.749,05	0,00	16.600,00	22.825,17	6.225,17	0,00	13.510,13
0,00	93.208,44	45.405,90	42.716,19	88.122,09	0,00	5.086,35	66.000,00	58.088,07	0,00	7.911,93	47.460,58
0,00	346.796,75	0,00	35.390,66	35.390,66	0,00	311.406,09	259.600,00	0,00	0,00	259.600,00	236.419,56
0,00	0,00	0,00	0,00	0,00	0,00	0,00	121.100,00	110.320,00	0,00	10.780,00	0,00
0,00	1.448.368,92	641.877,45	300.278,34	942.155,79	171.510,42	677.723,55	2.258.500,00	1.065.773,71	40.587,84	1.233.314,13	1.633.028,80
0,00	831.526,04	587.375,64	228.898,51	816.274,15	0,00	15.251,89	1.027.900,00	827.832,94	0,00	200.067,06	758.498,35
0,00	60.000,00	97.177,66	0,00	97.177,66	37.177,66	0,00	148.500,00	167.677,65	19.177,65	0,00	73.800,00
0,00	9.443,47	26.292,08	40.895,70	67.187,78	57.744,31	0,00	72.900,00	56.248,08	0,00	16.651,92	40.895,70
0,00	900.969,51	710.845,38	269.794,21	980.639,59	94.921,97	15.251,89	1.249.300,00	1.051.758,67	19.177,65	216.718,98	873.194,05
0,00	0,39	84,37	0,00	84,37	83,98	0,00	9.600,00	10.310,27	710,27	0,00	19,84
0,00	32.728,75	29.855,73	0,00	29.855,73	0,00	2.873,02	139.200,00	133.377,29	0,00	5.822,71	44.573,55
0,00	32.729,14	29.940,10	0,00	29.940,10	83,98	2.873,02	148.800,00	143.687,56	710,27	5.822,71	44.593,39
0,00	3.166.554,47	2.005.719,43	787.133,81	2.792.853,24	400.655,53	774.356,76	6.610.100,00	4.337.602,42	87.340,77	2.359.838,35	3.646.609,57
0,00	5.505,06	5.836,06	1.919,97	7.756,03	2.250,97	0,00	2.200,00	5.836,06	3.636,06	0,00	2.675,97
0,00	6.196,17	7.122,29	0,00	7.122,29	926,12	0,00	3.300,00	11.137,81	7.837,81	0,00	0,00
0,00	198.956,14	200.284,17	101.910,78	302.194,95	103.238,81	0,00	1.071.200,00	316.764,04	0,00	754.435,96	1.197.422,70
0,00	210.657,37	213.242,52	103.830,75	317.073,27	106.415,90	0,00	1.076.700,00	333.737,91	11.473,87	754.435,96	1.200.098,67
0,00	210.657,37	213.242,52	103.830,75	317.073,27	106.415,90	0,00	1.076.700,00	333.737,91	11.473,87	754.435,96	1.200.098,67
0,00	3.377.211,84	2.218.961,95	890.964,56	3.109.926,51	507.071,43	774.356,76	7.686.800,00	4.671.340,33	98.814,64	3.114.274,31	4.846.708,24
0,00	4.000,00	1.897,19	2.102,81	4.000,00	0,00	0,00	2.100,00	1.897,19	0,00	202,81	2.102,81
0,00	4.000,00	1.897,19	2.102,81	4.000,00	0,00	0,00	2.100,00	1.897,19	0,00	202,81	2.102,81
0,00	21.000,00	18.477,68	2.522,32	21.000,00	0,00	0,00	2.600,00	18.477,68	15.877,68	0,00	2.522,32
0,00	21.000,00	18.477,68	2.522,32	21.000,00	0,00	0,00	2.600,00	18.477,68	15.877,68	0,00	2.522,32
0,00	25.000,00	20.374,87	4.625,13	25.000,00	0,00	0,00	4.700,00	20.374,87	15.877,68	202,81	4.625,13
0,00	25.000,00	20.374,87	4.625,13	25.000,00	0,00	0,00	4.700,00	20.374,87	15.877,68	202,81	4.625,13
0,00	81.651,56	0,00	0,00	0,00	0,00	81.651,56	0,00	0,00	0,00	0,00	0,00
0,00	3.250,00	3.244,80	0,00	3.244,80	0,00	5,20	7.400,00	3.244,80	0,00	4.155,20	7.500,00
0,00	392.546,90	233.394,28	100.772,15	334.166,43	0,00	58.380,47	581.000,00	383.562,83	0,00	197.437,17	441.336,88
0,00	23.381,22	19.382,00	3.999,22	23.381,22	0,00	0,00	3.900,00	19.382,00	15.482,00	0,00	3.999,22
0,00	0,00	0,00	0,00	0,00	0,00	0,00	8.000,00	8.160,00	160,00	0,00	0,00
0,00	10.454,91	18.113,35	0,00	18.113,35	7.658,44	0,00	142.700,00	150.597,30	7.897,30	0,00	12.828,46
0,00	0,00	267,63	34,65	302,28	302,28	0,00	1.700,00	1.968,46	268,46	0,00	34,65

XVI LEGISLATURA — DISEGNI DI LEGGE E RELAZIONI — DOCUMENTI

TITOLI / CATEGORIE		GESTIONE DI COMPETENZA							
		Previsioni				Somme impegnate			Differenze rispetto
Codice	Denominazione	Previsione iniziale	Variazioni in aumento	Variazioni in diminuzione	Previsione definitiva	Pagate	Rimasti da pagare	Totale impegni	in più
		1	2	3	4 = (1 + 2 - 3)	5	6	7 = (5 + 6)	8 = (7 - 4)
Totale categoria 01.080.1.02		437.531,02	447.226,25	231.350,75	653.406,52	292.513,33	360.893,19	653.406,52	0,00
01.080.1.03	Beni di consumo e servizi								
01.080.1.03.101	Spese d'ufficio	278.319,00	215.970,54	182.994,56	311.294,98	63.140,30	248.154,68	311.294,98	0,00
01.080.1.03.103	Spese postali e telegrafiche	5.229,00	7.877,99	5.000,00	8.106,99	7.132,03	974,96	8.106,99	0,00
01.080.1.03.104	Spese telefoniche e canoni di trasmissione dati	73.438,05	45.868,09	69.096,05	50.210,09	37.074,51	13.135,58	50.210,09	0,00
01.080.1.03.105	Energia elettrica, acqua gas e riscaldamento	474.174,00	200.349,54	200.000,00	474.523,54	412.890,22	61.633,32	474.523,54	0,00
01.080.1.03.107	Software	10.000,00	64.067,47	10.000,00	64.067,47	51.837,60	12.229,87	64.067,47	0,00
01.080.1.03.109	Altri mezzi di trasporto: manutenzione, esercizio e noleggio	6.855,00	2.496,63	6.507,36	2.844,27	2.652,77	191,50	2.844,27	0,00
01.080.1.03.110	Noleggio apparecchiature	28.104,00	24.740,67	25.266,09	27.578,58	17.051,97	10.526,61	27.578,58	0,00
01.080.1.03.112	Assicurazioni	18.379,00	28.684,79	18.000,00	29.065,79	23.087,23	5.976,56	29.065,79	0,00
01.080.1.03.113	Spese di rappresentanza	0,00	0,00	0,00	0,00	0,00	0,00	0,00	0,00
01.080.1.03.118	Spese di funzionamento degli organi collegiali e dei Panel di valutazione	0,00	820,57	0,00	820,57	0,00	820,57	820,57	0,00
01.080.1.03.124	Altre prestazioni da terzi	723.765,50	288.703,40	462.773,91	549.694,99	178.029,26	371.665,73	549.694,99	0,00
01.080.1.03.125	Locazione di immobili	0,00	0,00	0,00	0,00	0,00	0,00	0,00	0,00
01.080.1.03.126	Manutenzione straordinaria ed adattamento immobili in locazione, in comodato o in uso	0,00	47.732,33	0,00	47.732,33	2.160,00	45.572,33	47.732,33	0,00
01.080.1.03.127	Manutenzione ordinaria ed oneri accessori degli immobili in locazione, in comodato o in uso	15.408,00	3.544,00	0,00	18.952,00	893,00	18.059,00	18.952,00	0,00
01.080.1.03.128	Manutenzione ordinaria di immobili di proprietà	39.774,00	92.804,80	30.000,00	102.578,80	42.466,60	60.112,20	102.578,80	0,00
01.080.1.03.131	Manutenzione software	18.400,00	10.241,52	10.000,00	18.641,52	9.041,52	9.600,00	18.641,52	0,00
01.080.1.03.133	Giardinaggio	7.257,50	10.580,66	0,00	17.838,16	5.975,66	11.862,50	17.838,16	0,00
01.080.1.03.134	Trasporti, traslochi e facchinaggi	33.905,74	13.675,19	29.185,74	18.395,19	1.497,45	16.897,74	18.395,19	0,00
01.080.1.03.135	Vigilanza	71.076,00	87.453,54	30.000,00	128.529,54	105.594,22	22.935,32	128.529,54	0,00
01.080.1.03.136	Pulizia	124.822,00	123.097,49	72.250,00	175.669,49	142.638,77	33.030,72	175.669,49	0,00
Totale categoria 01.080.1.03		1.928.906,79	1.268.709,22	1.151.073,71	2.046.542,30	1.103.163,11	943.379,19	2.046.542,30	0,00
01.080.1.04	Beni, servizi e prestazioni tecnico-scientifici								
01.080.1.04.102	Materiale di consumo di laboratorio	443.534,64	223.563,77	309.094,11	358.004,30	60.690,47	297.313,83	358.004,30	0,00
01.080.1.04.106	Dispositivi di protezione individuale ed indumenti di lavoro	0,00	67.786,03	0,00	67.786,03	1.600,52	66.185,51	67.786,03	0,00
01.080.1.04.108	Altre imbarcazioni: manutenzione, esercizio e noleggio	109.850,00	206.640,94	29.000,00	287.490,94	197.159,69	90.331,25	287.490,94	0,00
01.080.1.04.115	Realizzazione, stampa, diffusione e spedizione di pubblicazioni	0,00	12.289,36	0,00	12.289,36	2.694,88	9.594,48	12.289,36	0,00
01.080.1.04.116	Convegni e stampa di atti, mostre ed altre attività di promozione ed immagine	0,00	0,00	0,00	0,00	0,00	0,00	0,00	0,00
01.080.1.04.117	Prestazioni tecnico-scientifiche	277.715,85	429.904,21	89.371,40	618.248,66	356.770,73	261.477,93	618.248,66	0,00
01.080.1.04.119	Contratti d'opera e collaborazioni coordinate e continuative	241.800,00	205.596,63	112.489,88	334.906,75	117.855,45	217.051,30	334.906,75	0,00
01.080.1.04.123	Prestazioni da strutture dell'ente	0,00	0,00	0,00	0,00	0,00	0,00	0,00	0,00
01.080.1.04.130	Manutenzione di attrezzature tecniche, macchine e strumentazione scientifica	278.648,00	55.759,63	265.851,72	68.555,91	22.882,31	45.673,60	68.555,91	0,00
01.080.1.04.132	Deposito, mantenimento e tutela dei brevetti	0,00	1.000,00	0,00	1.000,00	0,00	1.000,00	1.000,00	0,00
01.080.1.04.137	Smaltimento di rifiuti tossici e nocivi	34.624,00	21.600,00	34.500,00	21.724,00	5.468,00	16.256,00	21.724,00	0,00
01.080.1.04.142	Spese per l'organizzazione di corsi di formazione	0,00	4.500,00	0,00	4.500,00	3.282,57	1.217,43	4.500,00	0,00
01.080.1.04.143	Personale associato - art. 17 regolamento del personale	12.000,00	8.000,00	10.575,04	9.424,96	3.455,15	5.969,81	9.424,96	0,00
01.080.1.04.144	Acquisizione di servizi bibliografici e di consultazione di periodici on-line	15.919,00	213.425,19	10.000,00	219.344,19	48.901,39	170.442,80	219.344,19	0,00
01.080.1.04.251	Progetti di ricerca	534.800,00	108.070,32	461.500,00	181.370,32	0,00	181.370,32	181.370,32	0,00
01.080.1.04.254	Altre attività scientifiche	0,00	0,00	0,00	0,00	0,00	0,00	0,00	0,00
01.080.1.04.351	Trasferimenti per iniziative comuni ad altri soggetti pubblici e privati, italiani e stranieri	38.750,00	11.036,13	38.750,00	11.036,13	11.036,13	0,00	11.036,13	0,00
01.080.1.04.405	Partecipazione dell'ente ad attività di organismi internazionali	0,00	0,00	0,00	0,00	0,00	0,00	0,00	0,00
Totale categoria 01.080.1.04		1.987.641,49	1.569.172,21	1.361.132,15	2.195.681,55	831.797,29	1.363.884,26	2.195.681,55	0,00
01.080.1.05	Dottorati, borse di studio ed assegni di ricerca								
01.080.1.05.121	Assegni per la collaborazione ad attività di ricerca	334.660,00	301.417,16	176.902,48	459.174,68	227.977,82	231.196,86	459.174,68	0,00
01.080.1.05.201	Borse di studio	24.650,00	37.071,24	24.650,00	37.071,24	6.841,29	30.229,95	37.071,24	0,00
01.080.1.05.202	Dottorati di ricerca	0,00	84.448,79	0,00	84.448,79	53.024,82	31.423,97	84.448,79	0,00
Totale categoria 01.080.1.05		359.310,00	422.937,19	201.552,48	580.694,71	287.843,93	292.850,78	580.694,71	0,00

XVI LEGISLATURA — DISEGNI DI LEGGE E RELAZIONI — DOCUMENTI

Raffronto alle previsioni in meno	Residui a inizio esercizio	GESTIONE DEI RESIDUI PASSIVI					GESTIONE DI CASSA					Totale dei residui passivi al termine dell'esercizio
		Pagati	Rimasti da pagare	Totali	Variazioni		Previsione definitiva	Pagamenti	Differenze rispetto alle previsioni			
					in più	in meno			in più	in meno		
9 = (4 - 7)	10	11	12	13 = (11 + 12)	14 = (13 - 10)	15 = (10 - 13)	16	17 = (5 + 11)	18 = (17 - 16)	19 = (16 - 17)	20 = (6 + 12)	
0,00	511.284,59	274.402,06	104.806,02	379.208,08	7.960,72	140.037,23	744.700,00	566.915,39	23.807,76	201.592,37	465.699,21	
0,00	407.825,70	148.896,38	105.704,80	254.601,18	0,00	153.224,52	508.300,00	212.036,68	0,00	296.263,32	353.859,48	
0,00	2.797,64	6.539,86	677,81	7.217,67	4.420,03	0,00	10.700,00	13.671,89	2.971,89	0,00	1.652,77	
0,00	8.659,19	29.710,99	7.956,00	37.666,99	29.007,80	0,00	70.900,00	66.785,50	0,00	4.114,50	21.091,58	
0,00	34.326,75	58.561,69	445,62	59.007,31	24.680,56	0,00	578.900,00	471.451,91	0,00	107.448,09	62.078,94	
0,00	34.358,92	92.207,54	99.388,76	191.596,30	157.237,38	0,00	199.200,00	144.045,14	0,00	55.154,86	111.618,63	
0,00	19.228,02	10.904,80	6.130,72	17.035,52	0,00	2.192,50	10.900,00	13.557,57	2.657,57	0,00	6.322,22	
0,00	18.077,95	38.080,07	2.398,45	40.478,52	22.400,57	0,00	36.500,00	55.132,04	18.632,04	0,00	12.925,06	
0,00	12.675,68	7.729,69	3.735,71	11.465,40	0,00	1.210,28	40.000,00	30.816,92	0,00	9.183,08	9.712,27	
0,00	0,00	-1,50	0,00	41,50	41,50	0,00	0,00	41,50	41,50	0,00	0,00	
0,00	462,97	783,54	0,00	783,54	320,57	0,00	1.000,00	783,54	0,00	216,46	820,57	
0,00	468.686,32	347.133,54	131.368,48	478.502,02	9.815,70	0,00	830.100,00	525.162,80	0,00	304.937,20	503.034,21	
0,00	0,00	5.064,00	0,00	5.064,00	5.064,00	0,00	0,00	5.064,00	5.064,00	0,00	0,00	
0,00	0,00	0,00	0,00	0,00	0,00	0,00	58.200,00	2.160,00	0,00	56.040,00	-45.572,33	
0,00	3.876,80	3.140,82	613,69	3.754,51	0,00	122,29	23.800,00	4.033,82	0,00	19.766,18	18.672,69	
0,00	37.765,69	44.003,49	2.857,10	46.860,59	9.094,90	0,00	128.500,00	86.470,09	0,00	42.029,91	62.969,30	
0,00	24.862,24	39.539,77	3.303,89	42.843,66	17.981,42	0,00	26.700,00	48.581,29	21.881,29	0,00	12.903,89	
0,00	1.344,34	10.056,34	2.178,00	12.234,34	10.890,00	0,00	24.400,00	16.032,00	0,00	8.368,00	14.040,50	
0,00	32.022,97	16.841,90	8.071,57	24.913,47	0,00	7.109,50	32.300,00	18.339,35	0,00	13.960,65	24.969,31	
0,00	49.147,91	23.786,77	0,00	23.786,77	0,00	25.361,14	156.700,00	129.380,99	0,00	27.319,01	22.935,32	
0,00	23.975,67	28.342,47	53,20	28.395,67	4.420,00	0,00	214.200,00	170.981,24	0,00	43.218,76	33.083,92	
0,00	1.180.094,76	911.365,16	374.883,80	1.286.248,96	295.374,43	189.220,23	2.951.300,00	2.014.528,27	51.248,29	988.020,02	1.318.262,99	
0,00	525.913,55	214.809,27	142.639,67	357.448,94	0,00	168.464,61	549.700,00	275.499,74	0,00	274.200,26	439.953,50	
0,00	0,01	2.807,37	345,64	3.153,01	3.153,00	0,00	74.800,00	4.407,89	0,00	70.392,11	66.531,15	
0,00	249.479,63	203.532,59	22.352,22	225.884,81	0,00	23.594,82	340.200,00	400.692,28	60.492,28	0,00	112.683,47	
0,00	22.669,68	8.654,98	2.972,87	11.627,85	0,00	11.041,83	16.800,00	11.349,86	0,00	5.450,14	12.567,35	
0,00	682,40	0,00	0,00	0,00	0,00	682,40	0,00	0,00	0,00	0,00	0,00	
0,00	460.822,30	302.598,22	96.098,32	398.696,54	0,00	62.125,76	784.400,00	659.368,95	0,00	125.031,05	357.576,25	
0,00	361.380,68	238.057,42	118.722,70	356.780,12	0,00	4.600,56	498.100,00	355.912,87	0,00	142.187,13	335.774,00	
0,00	145,71	0,00	145,71	145,71	0,00	0,00	200,00	0,00	0,00	200,00	145,71	
0,00	220.823,40	202.653,17	17.362,87	220.016,04	0,00	807,36	94.300,00	225.535,48	131.235,48	0,00	63.036,47	
0,00	0,00	178,72	0,00	178,72	178,72	0,00	1.100,00	178,72	0,00	921,28	1.000,00	
0,00	16.302,49	13.275,16	0,01	13.275,17	0,00	3.027,32	23.900,00	18.743,16	0,00	5.156,84	16.256,01	
0,00	0,00	0,00	3.373,00	3.373,00	3.373,00	0,00	8.600,00	3.282,57	0,00	5.317,43	4.590,43	
0,00	0,00	20.909,50	17.136,57	38.046,07	38.046,07	0,00	29.200,00	24.364,65	0,00	4.835,35	23.106,38	
0,00	18.189,70	25.115,08	33.288,45	58.403,53	40.213,83	0,00	277.400,00	74.016,47	0,00	203.383,53	203.731,25	
0,00	207.062,57	0,00	17.365,22	17.365,22	0,00	189.697,35	218.200,00	0,00	0,00	218.200,00	198.735,54	
0,00	7.800,00	7.800,00	0,00	7.800,00	0,00	0,00	0,00	7.800,00	7.800,00	0,00	0,00	
0,00	11.404,71	18.459,20	590,80	19.050,00	7.645,29	0,00	12.800,00	29.495,33	16.695,33	0,00	590,80	
0,00	0,00	3.605,00	0,00	3.605,00	3.605,00	0,00	0,00	3.605,00	3.605,00	0,00	0,00	
0,00	2.102.676,83	1.262.455,68	472.394,05	1.734.849,73	96.214,91	464.042,01	2.929.700,00	2.094.252,97	219.828,09	1.055.275,12	1.836.278,31	
0,00	378.190,14	371.394,74	141.334,19	512.728,93	134.538,79	0,00	617.900,00	599.372,56	0,00	18.527,44	372.531,05	
0,00	51.212,35	27.198,87	13.384,43	40.583,30	0,00	10.629,05	51.900,00	34.040,16	0,00	17.859,84	43.614,38	
0,00	9.037,99	41.724,73	0,00	41.724,73	32.685,74	0,00	86.900,00	94.749,55	7.849,55	0,00	31.423,97	
0,00	438.440,48	440.318,34	154.718,62	595.036,96	167.225,53	10.629,05	756.700,00	728.162,27	7.849,55	36.387,28	447.569,40	

XVI LEGISLATURA — DISEGNI DI LEGGE E RELAZIONI — DOCUMENTI

TITOLI / CATEGORIE		GESTIONE DI COMPETENZA							
		Previsioni				Somme impegnate			Differenze rispetto
		Previsioni iniziali	Variazioni in aumento	Variazioni in diminuzione	Previsione definitiva	Pagate	Rimasti da pagare	Totale impegni	in più
Codice	Denominazione	1	2	3	4 = (1 + 2 - 3)	5	6	7 = (5 + 6)	8 = (7 - 4)
01.080.1.06	Oneri tributari								
01.080.1.06.451	Imposte, tasse e tributi vari	14.907,00	25.593,53	1.611,90	38.888,63	36.373,21	2.515,42	38.888,63	0,00
01.080.1.06.452	imposta sul valore aggiunto	320.315,43	324.355,91	59.058,60	585.612,74	472.452,56	113.160,18	585.612,74	0,00
	Totale categoria 01.080.1.06	335.222,43	349.949,44	60.670,50	624.501,37	508.825,77	115.675,60	624.501,37	0,00
	Totale Titolo I	5.048.611,73	4.057.994,31	3.005.779,59	6.100.826,45	3.024.143,43	3.076.683,02	6.100.826,45	0,00
01.080.2	Spese di investimento								
01.080.2.01	Opere immobiliari								
01.080.2.01.001	Acquisto, costruzione, ripristino, trasformazione e manutenzione straordinaria di immobili di proprietà	0,00	0,00	0,00	0,00	0,00	0,00	0,00	0,00
	Totale categoria 01.080.2.01	0,00	0,00	0,00	0,00	0,00	0,00	0,00	0,00
01.080.2.02	Acquisizione di beni di uso durevole								
01.080.2.02.002	Periodici, opere e materiale bibliografico	3.000,00	15.345,03	3.000,00	15.345,03	1.617,51	13.727,52	15.345,03	0,00
01.080.2.02.003	Mobili e arredi	0,00	8.999,99	0,00	8.999,99	8.999,99	0,00	8.999,99	0,00
01.080.2.02.005	Attrezzature tecniche, macchine e strumentazioni scientifiche	122.962,00	245.130,11	84.596,00	283.496,11	83.503,03	199.993,08	283.496,11	0,00
	Totale categoria 01.080.2.02	125.962,00	269.475,13	87.596,00	307.841,13	94.120,53	213.720,60	307.841,13	0,00
	Totale Titolo II	125.962,00	269.475,13	87.596,00	307.841,13	94.120,53	213.720,60	307.841,13	0,00
	Totale C.d.R. 080	5.174.573,73	4.327.469,44	3.093.375,59	6.408.667,58	3.118.263,96	3.290.403,62	6.408.667,58	0,00
01.084	SISTEMI AGRICOLI E FORESTALI DEL MEDITERRANEO								
01.084.1	Spese correnti								
01.084.1.02	Spese per il personale								
01.084.1.02.060	Salariati agricoli	0,00	0,00	0,00	0,00	0,00	0,00	0,00	0,00
01.084.1.02.061	Missioni del personale dipendente ed assimilato	16.492,00	23.318,14	7.428,82	32.381,32	7.509,50	24.871,82	32.381,32	0,00
01.084.1.02.064	Formazione professionale ed aggiornamento del personale di cui ai C.C.C.N.L.	0,00	0,00	0,00	0,00	0,00	0,00	0,00	0,00
01.084.1.02.065	Corsi di formazione del personale non ricompresi nel programma di cui ai C.C.C.N.L.	0,00	0,00	0,00	0,00	0,00	0,00	0,00	0,00
01.084.1.02.068	Benefici di natura assistenziale e sociale	0,00	0,00	0,00	0,00	0,00	0,00	0,00	0,00
01.084.1.02.069	Mensa	0,00	36.371,44	0,00	36.371,44	35.625,46	745,98	36.371,44	0,00
	Totale categoria 01.084.1.02	16.492,00	59.689,58	7.428,82	68.752,76	43.134,96	25.617,80	68.752,76	0,00
01.084.1.03	Beni di consumo e servizi								
01.084.1.03.101	Spese d'ufficio	600,00	15.900,00	0,00	16.500,00	6.832,48	9.667,52	16.500,00	0,00
01.084.1.03.103	Spese postali e telegrafiche	4.010,00	1.380,92	3.174,17	2.216,75	835,53	1.381,22	2.216,75	0,00
01.084.1.03.104	Spese telefoniche e canoni di trasmissione dati	49.876,00	4.081,50	34.868,05	19.089,45	9.149,69	9.939,76	19.089,45	0,00
01.084.1.03.105	Energia elettrica, acqua gas e riscaldamento	7.460,00	34.488,44	0,00	41.948,44	18.592,44	23.356,00	41.948,44	0,00
01.084.1.03.107	Software	0,00	2.354,17	0,00	2.354,17	2.310,00	44,17	2.354,17	0,00
01.084.1.03.109	Altri mezzi di trasporto: manutenzione, esercizio e noleggio	0,00	1.625,62	0,00	1.625,62	1.563,01	62,61	1.625,62	0,00
01.084.1.03.110	Noleggio apparecchiature	0,00	4.066,84	0,00	4.066,84	4.066,84	0,00	4.066,84	0,00
01.084.1.03.112	Assicurazioni	0,00	2.032,50	0,00	2.032,50	2.032,50	0,00	2.032,50	0,00
01.084.1.03.113	Spese di rappresentanza	0,00	140,00	0,00	140,00	140,00	0,00	140,00	0,00
01.084.1.03.124	Altre prestazioni da terzi	0,00	21.284,28	0,00	21.284,28	11.284,28	10.000,00	21.284,28	0,00
01.084.1.03.126	Manutenzione straordinaria ed adattamento immobili in locazione, in comodato o in uso	0,00	696,00	0,00	696,00	696,00	0,00	696,00	0,00
01.084.1.03.127	Manutenzione ordinaria ed oneri accessori degli immobili in locazione, in comodato o in uso	1.950,00	169,08	876,23	1.242,85	441,65	801,20	1.242,85	0,00
01.084.1.03.131	Manutenzione software	0,00	1.890,00	0,00	1.890,00	1.495,00	395,00	1.890,00	0,00
01.084.1.03.135	Vigilanza	600,00	8.440,80	59,20	8.981,60	8.432,80	548,80	8.981,60	0,00
01.084.1.03.136	Pulizia	79.690,00	8.459,25	53.332,80	34.816,45	31.412,95	3.403,50	34.816,45	0,00
	Totale categoria 01.084.1.03	144.186,00	107.009,40	92.310,45	158.884,95	99.285,17	59.599,78	158.884,95	0,00
01.084.1.04	Beni, servizi e prestazioni tecnico-scientifici								
01.084.1.04.102	Materiale di consumo di laboratorio	21.000,00	27.399,40	10.500,00	37.899,40	6.429,88	31.469,52	37.899,40	0,00

XVI LEGISLATURA — DISEGNI DI LEGGE E RELAZIONI — DOCUMENTI

Totale alle previsioni in meno	Residui a inizio esercizio	GESTIONE DEI RESIDUI PASSIVI					GESTIONE DI CASSA				Totale dei residui passivi al termine dell'esercizio
		Pagati	Rimasti da pagare	Totali	Variazioni		Previsione definitiva	Pagamenti	Differenze rispetto alle previsioni		
					in più	in meno			in più	in meno	
9 = (4 - 7)	10	11	12	13 = (11 + 12)	14 = (13 - 10)	15 = (10 - 13)	16	17 = (5 + 11)	18 = (17 - 16)	19 = (16 - 17)	20 = (6 + 12)
0,00	6.255,73	6.745,38	75.332,97	82.078,35	75.822,62	0,00	107.400,00	43.118,59	0,00	64.281,41	77.848,39
0,00	295.372,01	42.652,44	0,00	42.652,44	0,00	252.719,57	550.500,00	515.105,00	0,00	35.395,00	113.160,18
0,00	301.627,74	49.397,82	75.332,97	124.730,79	75.822,62	252.719,57	657.900,00	558.223,59	0,00	99.676,41	191.008,57
0,00	4.534.124,40	2.937.939,06	1.182.135,46	4.120.074,52	642.598,21	1.056.648,09	8.040.300,00	5.962.082,49	302.733,69	2.380.951,20	4.258.818,48
0,00	55.883,77	54.137,77	10.890,00	65.027,77	9.144,00	0,00	13.700,00	54.137,77	40.437,77	0,00	10.890,00
0,00	55.883,77	54.137,77	10.890,00	65.027,77	9.144,00	0,00	13.700,00	54.137,77	40.437,77	0,00	10.890,00
0,00	25.902,14	8.486,72	14.065,81	22.552,53	0,00	3.349,61	24.000,00	10.104,23	0,00	13.895,77	27.793,33
0,00	2.456,00	4.073,54	7.000,00	11.073,54	8.617,54	0,00	13.000,00	13.073,53	73,53	0,00	7.000,00
0,00	139.861,87	111.801,71	27.641,13	139.442,84	0,00	419,03	253.700,00	195.304,74	0,00	58.395,26	227.634,21
0,00	168.220,01	124.361,97	48.706,94	173.068,91	8.617,54	3.768,64	290.700,00	218.482,50	73,53	72.291,03	262.427,54
0,00	224.103,78	178.499,74	59.596,94	238.096,68	17.761,54	3.768,64	304.400,00	272.620,27	40.511,30	72.291,03	273.317,54
0,00	4.758.228,18	3.116.438,80	1.241.732,40	4.358.171,20	660.359,75	1.060.416,73	8.344.700,00	6.234.702,76	343.244,99	2.453.242,23	4.532.136,02
0,00	183,05	7.096,25	0,00	7.096,25	6.913,20	0,00	0,00	7.096,25	7.096,25	0,00	0,00
0,00	55.453,15	28.168,30	27.773,47	55.941,77	488,62	0,00	59.100,00	35.677,80	0,00	23.422,20	52.645,29
0,00	1.642,97	1.628,65	14,32	1.642,97	0,00	0,00	0,00	1.628,65	1.628,65	0,00	14,32
0,00	0,00	250,00	0,00	250,00	250,00	0,00	0,00	250,00	250,00	0,00	0,00
0,00	520,68	128,16	54,51	182,67	0,00	338,01	100,00	128,16	28,16	0,00	54,51
0,00	0,00	3,37	0,00	3,37	3,37	0,00	35.700,00	35.628,83	0,00	71,17	745,98
0,00	57.799,85	37.274,73	27.842,30	65.117,03	7.655,19	338,01	94.900,00	80.409,69	9.003,06	23.493,37	53.460,10
0,00	22.276,78	29.152,63	19.853,23	49.005,86	26.729,08	0,00	44.300,00	35.985,11	0,00	8.314,89	29.520,75
0,00	5.012,06	1.256,66	4.189,77	5.446,43	434,37	0,00	7.800,00	2.092,19	0,00	5.707,81	5.570,99
0,00	12.247,74	4.179,39	4.392,39	8.571,78	0,00	3.675,96	28.600,00	13.329,08	0,00	15.270,92	14.332,15
0,00	32.893,01	2.663,96	27.527,52	30.191,48	0,00	2.701,53	84.700,00	21.256,40	0,00	63.443,60	50.883,52
0,00	7.730,47	181,50	6.015,59	6.197,09	0,00	1.533,38	10.200,00	2.491,50	0,00	7.708,50	6.059,76
0,00	97,00	12.451,43	4.142,82	16.594,25	16.497,25	0,00	7.000,00	14.014,44	7.014,44	0,00	4.205,43
0,00	1.591,84	349,34	54,80	404,14	0,00	1.187,70	5.000,00	4.416,18	0,00	583,82	54,80
0,00	26,49	3.315,00	0,00	3.315,00	3.288,51	0,00	2.500,00	5.347,50	2.847,50	0,00	0,00
0,00	447,00	232,70	281,83	514,53	67,53	0,00	500,00	372,70	0,00	127,30	281,83
0,00	15.871,74	1.534,23	2.818,42	4.352,65	0,00	11.519,09	29.400,00	12.818,51	0,00	16.581,49	12.818,42
0,00	0,00	0,00	0,00	0,00	0,00	0,00	800,00	696,00	0,00	104,00	0,00
0,00	14.286,57	2.133,80	0,00	2.133,80	0,00	12.152,77	1.500,00	2.575,45	1.075,45	0,00	801,20
0,00	505,00	252,91	235,83	488,74	0,00	16,26	2.600,00	1.747,91	0,00	852,09	630,83
0,00	3.764,53	3.956,19	0,00	3.956,19	191,66	0,00	10.900,00	12.388,99	1.488,99	0,00	548,80
0,00	545,24	11.619,56	0,00	11.619,56	11.074,32	0,00	42.400,00	43.032,51	632,51	0,00	3.403,50
0,00	117.295,47	73.279,30	69.512,20	142.791,50	58.282,72	32.786,69	278.200,00	172.564,47	13.058,89	118.694,42	129.111,98
0,00	75.782,55	60.913,07	56.918,41	117.831,48	42.048,93	0,00	104.100,00	67.342,95	0,00	36.757,05	88.387,93

XVI LEGISLATURA — DISEGNI DI LEGGE E RELAZIONI — DOCUMENTI

TITOLI / CATEGORIE		GESTIONE DI COMPETENZA							
		Previsioni				Somme impegnate			Differenze rispetto
Codice	Denominazione	Previsione iniziale	Variazioni in aumento	Variazioni in diminuzione	Previsione definitiva	Pagate	Rimasti da pagare	Totale impegni	in più
		1	2	3	4 = (1 + 2 - 3)	5	6	7 = (5 + 6)	8 = (7 - 4)
01.084.1.04.116	Convegni e stampa di atti, mostre ed altre attività di promozione ed immagine	0,00	0,00	0,00	0,00	0,00	0,00	0,00	0,00
01.084.1.04.117	Prestazioni tecnico-scientifiche	0,00	0,00	0,00	0,00	0,00	0,00	0,00	0,00
01.084.1.04.119	Contratti d'opera e collaborazioni coordinate e continuative	32.500,00	14.174,63	0,00	46.674,63	34.281,84	12.392,79	46.674,63	0,00
01.084.1.04.130	Manutenzione di attrezzature tecniche, macchine e strumentazione scientifica	500,00	0,00	204,29	295,71	295,71	0,00	295,71	0,00
01.084.1.04.137	Smaltimento di rifiuti tossici e nocivi	0,00	250,00	0,00	250,00	0,00	250,00	250,00	0,00
01.084.1.04.144	Acquisizione di servizi bibliografici e di consultazione di periodici on-line	2.320,00	618,52	0,00	2.938,52	2.891,22	47,30	2.938,52	0,00
01.084.1.04.251	Progetti di ricerca	0,00	5.600,00	0,00	5.600,00	0,00	5.600,00	5.600,00	0,00
	Totale categoria 01.084.1.04	56.320,00	48.042,55	10.704,29	93.658,26	43.898,65	49.759,61	93.658,26	0,00
	01.084.1.05								
	Dottorati, borse di studio ed assegni di ricerca								
01.084.1.05.121	Assegni per la collaborazione ad attività di ricerca	121.683,81	70.299,17	0,00	191.982,98	77.755,24	114.227,74	191.982,98	0,00
01.084.1.05.201	Borse di studio	0,00	0,00	0,00	0,00	0,00	0,00	0,00	0,00
	Totale categoria 01.084.1.05	121.683,81	70.299,17	0,00	191.982,98	77.755,24	114.227,74	191.982,98	0,00
	01.084.1.06								
	Oneri tributari								
01.084.1.06.451	Imposte, tasse e tributi vari	1.400,00	1.000,00	0,00	2.400,00	1.042,37	1.357,63	2.400,00	0,00
01.084.1.06.452	Imposta sul valore aggiunto	15.000,00	7.661,47	4.690,56	17.970,91	15.325,68	2.645,23	17.970,91	0,00
	Totale categoria 01.084.1.06	16.400,00	8.661,47	4.690,56	20.370,91	16.368,05	4.002,86	20.370,91	0,00
	Totale Titolo I	355.081,81	293.702,17	115.134,12	533.649,86	280.442,07	253.207,79	533.649,86	0,00
	01.084.2								
	Spese di investimento								
	01.084.2.02								
	Acquisizione di beni di uso durevole								
01.084.2.02.002	Periodici, opere e materiale bibliografico	300,00	0,00	0,00	300,00	0,00	300,00	300,00	0,00
01.084.2.02.003	Mobili e arredi	1.000,00	0,00	0,00	1.000,00	0,00	1.000,00	1.000,00	0,00
01.084.2.02.005	Attrezzature tecniche, macchine e strumentazioni scientifiche	39.500,00	60.676,00	10.600,00	89.576,00	887,53	88.688,47	89.576,00	0,00
	Totale categoria 01.084.2.02	40.800,00	60.676,00	10.600,00	90.876,00	887,53	89.988,47	90.876,00	0,00
	Totale Titolo II	40.800,00	60.676,00	10.600,00	90.876,00	887,53	89.988,47	90.876,00	0,00
	Totale C.d.R. 084	395.881,81	354.378,17	125.734,12	624.525,86	281.329,60	343.196,26	624.525,86	0,00
	01.090								
	STUDI SUI SISTEMI INTELLIGENTI PER L'AUTOMAZIONE								
	01.090.1								
	Spese correnti								
	01.090.1.02								
	Spese per il personale								
01.090.1.02.061	Missioni del personale dipendente ed assimilato	59.968,00	10.498,00	34.707,98	35.758,02	3.043,61	32.714,41	35.758,02	0,00
01.090.1.02.064	Formazione professionale ed aggiornamento del personale di cui ai C.C.N.L.	0,00	0,00	0,00	0,00	0,00	0,00	0,00	0,00
01.090.1.02.069	Mensa	12.000,00	4.206,18	0,00	16.206,18	11.206,18	5.000,00	16.206,18	0,00
	Totale categoria 01.090.1.02	71.968,00	14.704,18	34.707,98	51.964,20	14.249,79	37.714,41	51.964,20	0,00
	01.090.1.03								
	Beni di consumo e servizi								
01.090.1.03.101	Spese d'ufficio	33.942,64	6.799,76	25.442,64	15.299,76	306,03	14.993,73	15.299,76	0,00
01.090.1.03.103	Spese postali e telegrafiche	1.642,00	0,00	482,16	1.159,84	678,73	481,11	1.159,84	0,00
01.090.1.03.104	Spese telefoniche e canoni di trasmissione dati	5.750,00	1.305,00	0,00	7.055,00	6.590,06	464,94	7.055,00	0,00
01.090.1.03.105	Energia elettrica, acqua gas e riscaldamento	55.772,00	0,00	4.000,00	51.772,00	8.446,10	43.325,90	51.772,00	0,00
01.090.1.03.107	Software	3.000,00	1.632,96	3.000,00	1.632,96	1.632,96	0,00	1.632,96	0,00
01.090.1.03.109	Altri mezzi di trasporto: manutenzione, esercizio e noleggio	3.435,00	0,00	2.000,00	1.435,00	525,00	910,00	1.435,00	0,00
01.090.1.03.110	Noleggio apparecchiature	3.924,00	10.600,00	0,00	13.924,00	4.317,05	9.606,95	13.924,00	0,00
01.090.1.03.111	Canoni di leasing	0,00	0,00	0,00	0,00	0,00	0,00	0,00	0,00
01.090.1.03.112	Assicurazioni	3.591,00	0,00	0,00	3.591,00	1.552,99	2.038,01	3.591,00	0,00
01.090.1.03.113	Spese di rappresentanza	0,00	0,00	0,00	0,00	0,00	0,00	0,00	0,00
01.090.1.03.118	Spese di funzionamento degli organi collegiali e dei Panel di valutazione	0,00	0,00	0,00	0,00	0,00	0,00	0,00	0,00
01.090.1.03.124	Altre prestazioni da terzi	32.807,00	777,60	21.807,00	11.777,60	777,60	11.000,00	11.777,60	0,00

XVI LEGISLATURA — DISEGNI DI LEGGE E RELAZIONI — DOCUMENTI

Totale alle previsioni in meno	Residui a inizio esercizio	GESTIONE DEI RESIDUI PASSIVI					GESTIONE DI CASSA				Totale dei residui passivi al termine dell'esercizio
		Pagati	Rimasti da pagare	Totali	Variazioni		Previsione definitiva	Pagamenti	Differenze rispetto alle previsioni		
					in più	in meno			in più	in meno	
9 = (4 - 7)	10	11	12	13 = (11 + 12)	14 = (13 - 10)	15 = (10 - 13)	16	17 = (5 + 11)	18 = (17 - 16)	19 = (16 - 17)	20 = (6 + 12)
0,00	0,00	105,00	95,00	200,00	200,00	0,00	100,00	105,00	5,00	0,00	95,00
0,00	6.930,49	8.401,71	32,45	8.434,16	1.503,67	0,00	0,00	8.401,71	8.401,71	0,00	32,45
0,00	25.239,71	9.387,04	15.418,22	24.805,26	0,00	434,45	68.200,00	43.668,88	0,00	24.531,12	27.811,01
0,00	36,71	36,71	0,00	36,71	0,00	0,00	300,00	332,42	32,42	0,00	0,00
0,00	308,60	308,60	0,00	308,60	0,00	0,00	300,00	308,60	8,60	0,00	250,00
0,00	14,48	11.927,25	0,00	11.927,25	11.912,77	0,00	3.200,00	14.818,47	11.618,47	0,00	47,30
0,00	0,00	0,00	0,00	0,00	0,00	0,00	6.100,00	0,00	0,00	6.100,00	5.600,00
0,00	108.312,54	91.079,38	72.464,08	163.543,46	55.665,37	434,45	182.300,00	134.978,03	20.066,20	67.388,17	122.223,69
0,00	206.220,52	47.966,20	45.012,67	92.978,87	0,00	113.241,65	243.900,00	125.721,44	0,00	118.178,56	159.240,41
0,00	0,08	0,00	0,08	0,08	0,00	0,00	0,00	0,00	0,00	0,00	0,08
0,00	206.220,60	47.966,20	45.012,75	92.978,95	0,00	113.241,65	243.900,00	125.721,44	0,00	118.178,56	159.240,49
0,00	172,00	0,00	172,00	172,00	0,00	0,00	2.400,00	1.042,37	0,00	1.357,63	1.529,63
0,00	11.367,61	1.405,61	1.361,74	2.767,35	0,00	8.600,26	18.200,00	16.731,29	0,00	1.468,71	4.006,97
0,00	11.539,61	1.405,61	1.533,74	2.939,35	0,00	8.600,26	20.600,00	17.773,66	0,00	2.826,34	5.536,60
0,00	501.168,07	251.005,22	216.365,07	467.370,29	121.603,28	155.401,06	819.900,00	531.447,29	42.128,15	330.580,86	469.572,86
0,00	4.335,95	346,80	1.388,07	1.734,87	0,00	2.601,08	1.400,00	346,80	0,00	1.053,20	1.688,07
0,00	5.236,88	3.689,76	1.098,52	4.788,28	0,00	448,60	1.700,00	3.689,76	1.989,76	0,00	2.098,52
0,00	112.209,45	102.994,99	153.104,30	256.099,29	143.889,84	0,00	198.000,00	103.882,52	0,00	94.117,48	241.792,77
0,00	121.782,28	107.031,55	155.590,89	262.622,44	143.889,84	3.049,68	201.100,00	107.919,08	1.989,76	95.170,68	245.579,36
0,00	121.782,28	107.031,55	155.590,89	262.622,44	143.889,84	3.049,68	201.100,00	107.919,08	1.989,76	95.170,68	245.579,36
0,00	622.950,35	358.036,77	371.955,96	729.992,73	265.493,12	158.450,74	1.021.000,00	639.366,37	44.117,91	425.751,54	715.152,22
0,00	75.894,21	40.616,41	38.174,19	78.790,60	2.896,39	0,00	72.600,00	43.660,02	0,00	28.939,98	70.888,60
0,00	987,79	0,00	0,00	0,00	0,00	987,79	0,00	0,00	0,00	0,00	0,00
0,00	6.691,77	5.196,46	0,00	5.196,46	0,00	1.495,31	15.900,00	16.402,64	502,64	0,00	5.000,00
0,00	83.573,77	45.812,87	38.174,19	83.987,06	2.896,39	2.483,10	88.500,00	60.062,66	502,64	28.939,98	75.888,60
0,00	22.677,62	3.811,68	11.765,80	15.577,48	0,00	7.100,14	33.000,00	4.117,71	0,00	28.882,29	26.759,53
0,00	1.130,18	522,59	116,25	638,84	0,00	491,34	1.600,00	1.201,32	0,00	398,68	597,36
0,00	4.636,41	1.714,61	1.409,67	3.124,28	0,00	1.512,13	10.300,00	8.304,67	0,00	1.995,33	1.874,61
0,00	45.612,98	45.612,98	0,00	45.612,98	0,00	0,00	63.100,00	54.059,08	0,00	9.040,92	43.325,90
0,00	5.874,80	2.994,35	4.162,05	7.156,40	1.281,60	0,00	7.100,00	4.627,31	0,00	2.472,69	4.162,05
0,00	0,00	0,00	0,00	0,00	0,00	0,00	1.700,00	525,00	0,00	1.175,00	910,00
0,00	1.209,60	1.209,60	0,00	1.209,60	0,00	0,00	17.000,00	5.526,65	0,00	11.473,35	9.606,95
0,00	103,55	103,55	0,00	103,55	0,00	0,00	0,00	103,55	103,55	0,00	0,00
0,00	1.504,94	994,05	0,00	994,05	0,00	510,89	4.400,00	2.547,04	0,00	1.852,96	2.038,01
0,00	0,00	382,72	0,00	382,72	382,72	0,00	0,00	382,72	382,72	0,00	0,00
0,00	12,60	0,00	0,00	0,00	0,00	12,60	0,00	0,00	0,00	0,00	0,00
0,00	28.339,18	28.339,18	8.768,60	37.107,78	8.768,60	0,00	25.000,00	29.116,78	4.116,78	0,00	19.768,60

XVI LEGISLATURA — DISEGNI DI LEGGE E RELAZIONI — DOCUMENTI

TITOLI / CATEGORIE		GESTIONE DI COMPETENZA							
		Previsioni				Somme impegnate			Differenze rispetto
Codice	Denominazione	Previsione iniziale	Variazioni in aumento	Variazioni in diminuzione	Previsione definitiva	Pagate	Rimasti da pagare	Totale impegni	in più
		1	2	3	4 = (1 + 2 - 3)	5	6	7 = (5 + 6)	8 = (7 - 4)
01.090.1.03.126	Manutenzione straordinaria ed adattamento immobili in locazione, in comodato o in uso	0,00	24.600,00	0,00	24.600,00	24.600,00	0,00	24.600,00	0,00
01.090.1.03.127	Manutenzione ordinaria ed oneri accessori degli immobili in locazione, in comodato o in uso	43.050,00	0,00	0,00	43.050,00	0,00	43.050,00	43.050,00	0,00
01.090.1.03.128	Manutenzione ordinaria di immobili di proprietà	27.310,00	0,00	0,00	27.310,00	27.310,00	0,00	27.310,00	0,00
01.090.1.03.131	Manutenzione software	3.000,00	0,00	290,40	2.709,60	2.709,60	0,00	2.709,60	0,00
01.090.1.03.133	Giardinaggio	0,00	6.480,00	0,00	6.480,00	6.480,00	0,00	6.480,00	0,00
01.090.1.03.134	Trasporti, traslochi e facchinaggi	0,00	0,00	0,00	0,00	0,00	0,00	0,00	0,00
01.090.1.03.135	Vigilanza	107.287,00	0,00	41.364,26	65.922,74	65.922,74	0,00	65.922,74	0,00
01.090.1.03.136	Pulizia	40.090,00	0,00	0,00	40.090,00	40.090,00	0,00	40.090,00	0,00
	Totale categoria 01.090.1.03	364.600,64	51.595,32	98.386,46	317.809,50	191.938,86	125.870,64	317.809,50	0,00
	01.090.1.04 Beni, servizi e prestazioni tecnico-scientifici								
01.090.1.04.102	Materiale di consumo di laboratorio	26.000,00	12.461,62	10.907,75	27.553,87	5.145,11	22.408,76	27.553,87	0,00
01.090.1.04.108	Altre imbarcazioni: manutenzione, esercizio e noleggio	0,00	0,00	0,00	0,00	0,00	0,00	0,00	0,00
01.090.1.04.115	Realizzazione, stampa, diffusione e spedizione di pubblicazioni	0,00	0,00	0,00	0,00	0,00	0,00	0,00	0,00
01.090.1.04.117	Prestazioni tecnico-scientifiche	59.978,00	9.172,00	0,00	69.150,00	9.172,00	59.978,00	69.150,00	0,00
01.090.1.04.119	Contratti d'opera e collaborazioni coordinate e continuative	0,00	0,00	0,00	0,00	0,00	0,00	0,00	0,00
01.090.1.04.123	Prestazioni da strutture dell'ente	0,00	0,00	0,00	0,00	0,00	0,00	0,00	0,00
01.090.1.04.130	Manutenzione di attrezzature tecniche, macchine e strumentazione scientifica	52.496,00	208,66	50.365,60	2.339,06	2.309,06	30,00	2.339,06	0,00
01.090.1.04.137	Smaltimento di rifiuti tossici e nocivi	448,00	0,00	0,00	448,00	448,00	0,00	448,00	0,00
01.090.1.04.144	Acquisizione di servizi bibliografici e di consultazione di periodici on-line	21.356,00	6.378,14	0,00	27.734,14	26.256,54	1.477,60	27.734,14	0,00
01.090.1.04.251	Progetti di ricerca	47.000,00	0,00	47.000,00	0,00	0,00	0,00	0,00	0,00
	Totale categoria 01.090.1.04	207.278,00	28.220,42	108.273,35	127.225,07	43.330,71	83.894,36	127.225,07	0,00
	01.090.1.05 Dottorati, borse di studio ed assegni di ricerca								
01.090.1.05.121	Assegni per la collaborazione ad attività di ricerca	110.000,00	34.000,00	71.000,00	73.000,00	0,00	73.000,00	73.000,00	0,00
	Totale categoria 01.090.1.05	110.000,00	34.000,00	71.000,00	73.000,00	0,00	73.000,00	73.000,00	0,00
	01.090.1.06 Oneri tributari								
01.090.1.06.452	Imposta sul valore aggiunto	12.836,02	0,00	7.297,64	5.538,38	5.538,38	0,00	5.538,38	0,00
	Totale categoria 01.090.1.06	12.836,02	0,00	7.297,64	5.538,38	5.538,38	0,00	5.538,38	0,00
	Totale Titolo I	766.682,66	128.519,92	319.665,43	575.537,15	255.057,74	320.479,41	575.537,15	0,00
	01.090.2 Spese di investimento								
	01.090.2.02 Acquisizione di beni di uso durevole								
01.090.2.02.002	Periodici, opere e materiale bibliografico	0,00	0,00	0,00	0,00	0,00	0,00	0,00	0,00
01.090.2.02.003	Mobili e arredi	0,00	0,00	0,00	0,00	0,00	0,00	0,00	0,00
01.090.2.02.005	Attrezzature tecniche, macchine e strumentazioni scientifiche	53.000,00	11.000,00	31.000,00	33.000,00	293,81	32.706,19	33.000,00	0,00
	Totale categoria 01.090.2.02	53.000,00	11.000,00	31.000,00	33.000,00	293,81	32.706,19	33.000,00	0,00
	Totale Titolo II	53.000,00	11.000,00	31.000,00	33.000,00	293,81	32.706,19	33.000,00	0,00
	Totale C.d.R. 090	819.682,66	139.519,92	350.665,43	608.537,15	255.351,55	353.185,60	608.537,15	0,00
	01.094 STUDIO DEGLI ECOSISTEMI								
	01.094.1 Spese correnti								
	01.094.1.02 Spese per il personale								
01.094.1.02.056	Compensi incentivanti di cui all'art. 28, comma 4, D.P.R. 568/87	29.780,00	0,00	0,00	29.780,00	29.780,00	0,00	29.780,00	0,00
01.094.1.02.061	Missioni del personale dipendente ed assimilato	66.195,75	74.863,52	2.948,35	138.110,92	107.098,03	31.012,89	138.110,92	0,00
01.094.1.02.064	Formazione professionale ed aggiornamento del personale di cui ai CC.C.N.L.	0,00	0,00	0,00	0,00	0,00	0,00	0,00	0,00
01.094.1.02.065	Corsi di formazione del personale non ricompresi nel programma di cui ai CC.C.N.L.	0,00	0,00	0,00	0,00	0,00	0,00	0,00	0,00
01.094.1.02.069	Mensa	39.000,00	2.769,27	6.000,00	35.769,27	28.445,15	7.324,12	35.769,27	0,00
01.094.1.02.074	Altre spese per il personale	0,00	316,26	0,00	316,26	316,26	0,00	316,26	0,00

XVI LEGISLATURA — DISEGNI DI LEGGE E RELAZIONI — DOCUMENTI

Totale alle previsioni in meno	Residui a inizio esercizio	GESTIONE DEI RESIDUI PASSIVI					GESTIONE DI CASSA				Totale dei residui passivi al termine dell'esercizio
		Pagati	Rimasti da pagare	Totali	Variazioni		Previsione definitiva	Pagamenti	Differenze rispetto alle previsioni		
					in più	in meno			in più	in meno	
9 = (4 - 7)	10	11	12	13 = (11 + 12)	14 = (13 - 10)	15 = (10 - 13)	16	17 = (5 + 11)	18 = (17 - 16)	19 = (16 - 17)	20 = (6 + 12)
0,00	0,00	0,00	0,00	0,00	0,00	0,00	30.000,00	24.600,00	0,00	5.400,00	0,00
0,00	0,00	0,00	0,00	0,00	0,00	0,00	52.500,00	0,00	0,00	52.500,00	43.050,00
0,00	0,00	0,00	0,00	0,00	0,00	0,00	33.300,00	27.310,00	0,00	5.990,00	0,00
0,00	0,00	0,00	0,00	0,00	0,00	0,00	3.300,00	2.709,60	0,00	590,40	0,00
0,00	0,00	500,00	0,00	500,00	500,00	0,00	7.900,00	6.980,00	0,00	920,00	0,00
0,00	0,00	637,46	262,54	900,00	900,00	0,00	300,00	637,46	337,46	0,00	262,54
0,00	5.661,58	5.661,58	0,00	5.661,58	0,00	0,00	80.400,00	71.584,32	0,00	8.815,68	0,00
0,00	0,00	0,00	0,00	0,00	0,00	0,00	48.900,00	40.090,00	0,00	8.810,00	0,00
0,00	116.763,44	92.484,35	26.484,91	118.969,26	11.832,92	9.627,10	419.800,00	284.423,21	4.940,51	140.317,30	152.355,55
0,00	38.153,99	31.218,34	5.090,81	36.309,15	0,00	1.844,84	35.800,00	36.363,45	563,45	0,00	27.499,57
0,00	18.350,00	12.013,48	6.336,52	18.350,00	0,00	0,00	7.000,00	12.013,48	5.013,48	0,00	6.336,52
0,00	1.071,68	1.156,49	373,51	1.530,00	458,32	0,00	400,00	1.156,49	756,49	0,00	373,51
0,00	1.253,54	8.165,54	0,00	8.165,54	6.912,00	0,00	75.900,00	17.337,54	0,00	58.562,46	59.978,00
0,00	11.917,43	11.981,09	0,00	11.981,09	63,66	0,00	0,00	11.981,09	11.981,09	0,00	0,00
0,00	9.600,00	0,00	0,00	0,00	0,00	9.600,00	0,00	0,00	0,00	0,00	0,00
0,00	18.001,27	18.833,10	390,40	19.223,50	1.222,23	0,00	3.000,00	21.142,16	18.142,16	0,00	420,40
0,00	0,00	0,00	0,00	0,00	0,00	0,00	500,00	448,00	0,00	52,00	0,00
0,00	0,00	0,00	0,00	0,00	0,00	0,00	30.500,00	26.256,54	0,00	4.243,46	1.477,60
0,00	0,00	0,00	0,00	0,00	0,00	0,00	0,00	0,00	0,00	0,00	0,00
0,00	98.347,91	83.368,04	12.191,24	95.559,28	8.656,21	11.444,84	153.100,00	126.698,75	36.456,67	62.857,92	96.085,60
0,00	129.091,60	116.934,56	43.555,39	160.489,95	31.398,35	0,00	119.900,00	116.934,56	0,00	2.965,44	116.555,39
0,00	129.091,60	116.934,56	43.555,39	160.489,95	31.398,35	0,00	119.900,00	116.934,56	0,00	2.965,44	116.555,39
0,00	15.416,00	12.083,33	0,00	12.083,33	0,00	3.332,67	5.200,00	17.621,71	12.421,71	0,00	0,00
0,00	15.416,00	12.083,33	0,00	12.083,33	0,00	3.332,67	5.200,00	17.621,71	12.421,71	0,00	0,00
0,00	443.192,72	350.683,15	120.405,73	471.088,88	54.783,87	26.887,71	786.500,00	605.740,89	54.321,53	235.080,64	440.885,14
0,00	0,00	83,20	0,00	83,20	83,20	0,00	0,00	83,20	83,20	0,00	0,00
0,00	3.108,00	3.108,00	0,00	3.108,00	0,00	0,00	0,00	3.108,00	3.108,00	0,00	0,00
0,00	111.102,18	83.002,71	16.240,10	99.242,81	0,00	11.859,37	40.000,00	83.296,52	43.296,52	0,00	48.946,29
0,00	114.210,18	86.193,91	16.240,10	102.434,01	83,20	11.859,37	40.000,00	86.487,72	46.487,72	0,00	48.946,29
0,00	114.210,18	86.193,91	16.240,10	102.434,01	83,20	11.859,37	40.000,00	86.487,72	46.487,72	0,00	48.946,29
0,00	557.402,90	436.877,06	136.645,83	573.522,89	54.867,07	38.747,08	826.500,00	692.228,61	100.809,25	235.080,64	489.831,43
0,00	72.647,65	0,00	0,00	0,00	0,00	72.647,65	29.200,00	29.780,00	580,00	0,00	0,00
0,00	79.094,05	61.050,18	20.758,09	81.808,27	2.714,22	0,00	156.000,00	168.148,21	12.148,21	0,00	51.770,98
0,00	20.008,64	8.116,65	11.591,99	19.708,64	0,00	300,00	11.400,00	8.116,65	0,00	3.283,35	11.591,99
0,00	400,00	0,00	0,00	0,00	0,00	400,00	0,00	0,00	0,00	0,00	0,00
0,00	4.378,15	4.230,77	0,00	4.230,77	0,00	147,38	35.100,00	32.675,92	0,00	2.424,08	7.324,12
0,00	0,00	0,00	0,00	0,00	0,00	0,00	300,00	316,26	16,26	0,00	0,00

XVI LEGISLATURA — DISEGNI DI LEGGE E RELAZIONI — DOCUMENTI

TITOLI / CATEGORIE		GESTIONE DI COMPETENZA							
		Previsioni				Somme impegnate			Differenze rispetto
Codice	Denominazione	Previsione iniziale	Variazioni in aumento	Variazioni in diminuzione	Previsione definitiva	Pagate	Rimasti da pagare	Totale impegni	in più
		1	2	3	4 = (1 + 2 - 3)	5	6	7 = (5 + 6)	8 = (7 - 4)
Totale categoria 01.094.1.02		134.975,75	77.949,05	8.948,35	203.976,45	165.639,44	38.337,01	203.976,45	0,00
01.094.1.03 Beni di consumo e servizi									
01.094.1.03.101	Spese d'ufficio	28.585,04	17.108,71	8.678,10	37.015,65	15.521,74	21.493,91	37.015,65	0,00
01.094.1.03.103	Spese postali e telegrafiche	31.000,00	5.725,11	20.698,00	16.027,11	6.463,33	9.563,78	16.027,11	0,00
01.094.1.03.104	Spese telefoniche e canoni di trasmissione dati	21.000,00	3.000,00	5.600,00	18.400,00	15.482,05	2.917,95	18.400,00	0,00
01.094.1.03.105	Energia elettrica, acqua gas e riscaldamento	283.620,00	19.609,55	163.620,00	139.609,55	105.083,90	34.525,65	139.609,55	0,00
01.094.1.03.107	Software	12.445,00	17.677,00	0,00	30.122,00	17.790,32	12.331,68	30.122,00	0,00
01.094.1.03.109	Altri mezzi di trasporto: manutenzione, esercizio e noleggio	12.500,00	3.496,00	433,40	15.562,60	7.658,68	7.903,92	15.562,60	0,00
01.094.1.03.110	Noleggio apparecchiature	10.000,00	9.308,75	0,00	19.308,75	14.716,99	4.591,76	19.308,75	0,00
01.094.1.03.112	Assicurazioni	7.650,00	0,00	1.372,18	6.277,82	5.168,96	1.108,86	6.277,82	0,00
01.094.1.03.113	Spese di rappresentanza	0,00	0,00	0,00	0,00	0,00	0,00	0,00	0,00
01.094.1.03.118	Spese di funzionamento degli organi collegiali e dei Panel di valutazione	0,00	1.583,65	0,00	1.583,65	1.527,29	56,36	1.583,65	0,00
01.094.1.03.124	Altre prestazioni da terzi	22.000,00	48.152,59	6.072,00	64.080,59	24.365,22	39.715,37	64.080,59	0,00
01.094.1.03.125	Locazione di immobili	0,00	5.000,00	0,00	5.000,00	0,00	5.000,00	5.000,00	0,00
01.094.1.03.126	Manutenzione straordinaria ed adattamento immobili in locazione, in comodato o in uso	0,00	1.188,00	0,00	1.188,00	0,00	1.188,00	1.188,00	0,00
01.094.1.03.128	Manutenzione ordinaria di immobili di proprietà	38.842,84	476,78	16.633,17	22.686,45	21.981,55	704,90	22.686,45	0,00
01.094.1.03.131	Manutenzione software	11.067,00	9.962,55	5.052,19	15.977,36	6.904,86	9.072,50	15.977,36	0,00
01.094.1.03.133	Giardinaggio	20.520,00	0,00	9.900,70	11.519,30	10.500,00	1.019,30	11.519,30	0,00
01.094.1.03.134	Trasporti, traslochi e facchinaggi	1.500,00	9.760,63	0,00	11.260,63	9.397,86	1.862,77	11.260,63	0,00
01.094.1.03.135	Vigilanza	57.764,90	56,77	7.573,90	50.247,77	49.735,00	512,77	50.247,77	0,00
01.094.1.03.136	Pulizia	92.451,60	163.620,00	6.471,00	249.600,60	202.510,74	47.089,86	249.600,60	0,00
Totale categoria 01.094.1.03		650.946,38	315.726,09	251.204,64	715.467,83	514.808,49	200.659,34	715.467,83	0,00
01.094.1.04 Beni, servizi e prestazioni tecnico-scientifici									
01.094.1.04.102	Materiale di consumo di laboratorio	80.286,79	65.255,47	10.837,94	134.704,32	63.560,13	71.144,19	134.704,32	0,00
01.094.1.04.106	Dispositivi di protezione individuale ed indumenti di lavoro	0,00	0,00	0,00	0,00	0,00	0,00	0,00	0,00
01.094.1.04.108	Altre imbarcazioni: manutenzione, esercizio e noleggio	0,00	0,00	0,00	0,00	0,00	0,00	0,00	0,00
01.094.1.04.115	Realizzazione, stampa, diffusione e spedizione di pubblicazioni	13.000,00	9.167,09	0,00	22.167,09	13.669,68	8.497,41	22.167,09	0,00
01.094.1.04.116	Convegni e stampa di atti, mostre ed altre attività di promozione ed immagine	0,00	0,00	0,00	0,00	0,00	0,00	0,00	0,00
01.094.1.04.117	Prestazioni tecnico-scientifiche	8.500,00	115.274,00	245,00	123.529,00	29.555,00	93.974,00	123.529,00	0,00
01.094.1.04.119	Contratti d'opera e collaborazioni coordinate e continuative	111.150,00	88.125,05	45.264,00	154.011,05	67.214,62	86.796,43	154.011,05	0,00
01.094.1.04.122	Professori visitatori	0,00	0,00	0,00	0,00	0,00	0,00	0,00	0,00
01.094.1.04.130	Manutenzione di attrezzature tecniche, macchine e strumentazione scientifica	54.750,00	19.619,21	21.351,45	53.017,76	33.796,41	19.221,35	53.017,76	0,00
01.094.1.04.137	Smaltimento di rifiuti tossici e nocivi	0,00	0,00	0,00	0,00	0,00	0,00	0,00	0,00
01.094.1.04.144	Acquisizione di servizi bibliografici e di consultazione di periodici on-line	4.000,00	0,00	4.000,00	0,00	0,00	0,00	0,00	0,00
01.094.1.04.301	Convenzioni con istituzioni scientifiche pubbliche e private	0,00	4.400,00	0,00	4.400,00	0,00	4.400,00	4.400,00	0,00
01.094.1.04.351	Trasferimenti per iniziative comuni ad altri soggetti pubblici e privati, italiani e stranieri	0,00	73.421,20	0,00	73.421,20	67.421,20	6.000,00	73.421,20	0,00
Totale categoria 01.094.1.04		271.686,79	375.262,02	81.698,39	565.250,42	275.217,04	290.033,38	565.250,42	0,00
01.094.1.05 Dottorati, borse di studio ed assegni di ricerca									
01.094.1.05.121	Assegni per la collaborazione ad attività di ricerca	35.000,00	182.038,99	0,00	217.038,99	129.279,08	87.759,91	217.038,99	0,00
01.094.1.05.201	Borse di studio	0,00	0,00	0,00	0,00	0,00	0,00	0,00	0,00
01.094.1.05.202	Dottorati di ricerca	0,00	0,00	0,00	0,00	0,00	0,00	0,00	0,00
Totale categoria 01.094.1.05		35.000,00	182.038,99	0,00	217.038,99	129.279,08	87.759,91	217.038,99	0,00
01.094.1.06 Oneri tributari									
01.094.1.06.451	Imposte, tasse e tributi vari	4.500,00	1.180,00	0,00	5.680,00	1.180,00	4.500,00	5.680,00	0,00
01.094.1.06.452	Imposta sul valore aggiunto	60.658,16	37.253,97	688,37	97.223,76	35.583,98	61.639,78	97.223,76	0,00
Totale categoria 01.094.1.06		65.158,16	38.433,97	688,37	102.903,76	36.763,98	66.139,78	102.903,76	0,00
Totale Titolo I		1.157.767,08	989.410,12	342.539,75	1.804.637,45	1.121.708,03	682.929,42	1.804.637,45	0,00

XVI LEGISLATURA — DISEGNI DI LEGGE E RELAZIONI — DOCUMENTI

Totale alle previsioni in meno	Residui a inizio esercizio	GESTIONE DEI RESIDUI PASSIVI					GESTIONE DI CASSA					Totale dei residui passivi al termine dell'esercizio
		Pagati	Rimasti da pagare	Totali	Variazioni		Previsione definitiva	Pagamenti	Differenze rispetto alle previsioni			
					in più	in meno			in più	in meno		
9 = (4 - 7)	10	11	12	13 = (11 + 12)	14 = (13 - 10)	15 = (10 - 13)	16	17 = (5 + 11)	18 = (17 - 16)	19 = (16 - 17)	20 = (6 + 12)	
0,00	176.528,49	73.397,60	32.350,08	105.747,68	2.714,22	73.495,03	232.000,00	239.037,04	12.744,47	5.707,43	70.687,09	
0,00	38.618,20	23.230,29	5.920,03	29.150,32	0,00	9.467,88	52.300,00	38.752,03	0,00	13.547,97	27.413,94	
0,00	3.341,38	2.656,96	221,73	2.878,69	0,00	462,69	19.800,00	9.120,29	0,00	10.679,71	9.785,51	
0,00	10.349,60	6.429,54	1.191,72	7.621,26	0,00	2.728,34	23.900,00	21.911,59	0,00	1.988,41	4.109,67	
0,00	45.169,87	39.972,31	30.125,07	70.097,38	24.927,51	0,00	206.900,00	145.056,21	0,00	61.843,79	64.650,72	
0,00	1.422,96	0,00	500,00	500,00	0,00	922,96	37.300,00	17.790,32	0,00	19.509,68	12.831,68	
0,00	14.429,73	11.076,99	1.788,96	12.865,95	0,00	1.563,78	21.100,00	18.735,67	0,00	2.364,33	9.692,88	
0,00	15.582,56	13.492,86	9.058,10	22.550,96	6.968,40	0,00	34.600,00	28.209,85	0,00	6.390,15	13.649,86	
0,00	5.321,14	3.755,55	0,00	3.755,55	0,00	1.565,59	7.700,00	8.924,51	1.224,51	0,00	1.108,86	
0,00	55,50	364,00	0,00	364,00	308,50	0,00	0,00	364,00	364,00	0,00	0,00	
0,00	0,00	0,00	0,00	0,00	0,00	0,00	1.900,00	1.527,29	0,00	372,71	56,36	
0,00	27.974,06	64.159,87	8.553,24	72.713,11	44.739,05	0,00	88.500,00	88.525,09	25,09	0,00	48.268,61	
0,00	0,00	0,00	0,00	0,00	0,00	0,00	6.100,00	0,00	0,00	6.100,00	5.000,00	
0,00	6.278,40	3.336,00	2.942,40	6.278,40	0,00	0,00	5.000,00	3.336,00	0,00	1.664,00	4.130,40	
0,00	41.775,32	11.612,38	816,00	12.428,38	0,00	29.346,94	28.600,00	33.593,93	4.993,93	0,00	1.520,90	
0,00	21.342,66	13.829,58	3.085,80	16.915,38	0,00	4.427,28	23.200,00	20.734,44	0,00	2.465,56	12.158,30	
0,00	2.811,62	1.920,00	0,00	1.920,00	0,00	891,62	14.000,00	12.420,00	0,00	1.580,00	1.019,30	
0,00	2.182,95	2.965,89	195,00	3.160,89	977,94	0,00	14.000,00	12.363,75	0,00	1.636,25	2.057,77	
0,00	5.656,03	5.460,82	3.543,23	9.004,05	3.348,02	0,00	65.600,00	55.195,82	0,00	10.404,18	4.056,00	
0,00	9.897,15	5.204,30	0,00	5.204,30	0,00	4.692,85	304.200,00	207.715,04	0,00	96.484,96	47.089,86	
0,00	252.209,13	209.467,34	67.941,28	277.408,62	81.269,42	56.069,93	954.700,00	724.275,83	6.607,53	237.031,70	268.600,62	
0,00	154.787,11	75.532,59	46.521,82	122.054,41	0,00	32.732,70	199.000,00	139.092,72	0,00	59.907,28	117.666,01	
0,00	2,22	565,10	0,00	565,10	562,88	0,00	0,00	565,10	565,10	0,00	0,00	
0,00	17.332,48	6.078,86	4.736,86	10.815,72	0,00	6.516,76	5.200,00	6.078,86	878,86	0,00	4.736,86	
0,00	14.293,94	13.567,91	0,00	13.567,91	0,00	726,03	24.300,00	27.237,59	2.937,59	0,00	8.497,41	
0,00	18.510,80	7.560,00	16.618,78	24.178,78	5.667,98	0,00	18.200,00	7.560,00	0,00	10.640,00	16.618,78	
0,00	53.727,28	43.959,22	11.319,65	55.278,87	1.551,59	0,00	148.100,00	73.514,22	0,00	74.585,78	105.293,65	
0,00	147.683,82	124.492,79	1.716,26	126.209,05	0,00	21.474,77	171.000,00	191.707,41	20.707,41	0,00	88.512,69	
0,00	0,00	641,12	0,00	641,12	641,12	0,00	0,00	641,12	641,12	0,00	0,00	
0,00	44.354,20	42.196,12	6.306,92	48.503,04	4.148,84	0,00	65.100,00	75.992,53	10.892,53	0,00	25.528,27	
0,00	954,49	0,00	611,69	611,69	0,00	342,80	700,00	0,00	0,00	700,00	611,69	
0,00	5.000,00	0,00	3.674,98	3.674,98	0,00	1.325,02	4.000,00	0,00	0,00	4.000,00	3.674,98	
0,00	0,00	0,00	156,98	156,98	156,98	0,00	5.000,00	0,00	0,00	5.000,00	4.556,98	
0,00	0,00	0,00	0,00	0,00	0,00	0,00	80.600,00	67.421,20	0,00	13.178,80	6.000,00	
0,00	456.646,34	314.593,71	91.663,94	406.257,65	12.729,39	63.118,08	721.200,00	589.810,75	36.622,61	168.011,86	381.697,32	
0,00	144.538,91	149.268,40	19.624,40	168.892,80	24.353,89	0,00	243.500,00	278.547,48	35.047,48	0,00	107.384,31	
0,00	88.538,86	42.622,40	45.916,46	88.538,86	0,00	0,00	47.200,00	42.622,40	0,00	4.577,60	45.916,46	
0,00	475,32	0,00	5,42	5,42	0,00	469,90	0,00	0,00	0,00	0,00	5,42	
0,00	233.553,09	191.890,80	65.546,28	257.437,08	24.353,89	469,90	290.700,00	321.169,88	35.047,48	4.577,60	153.306,19	
0,00	6.336,07	2.772,19	3.563,88	6.336,07	0,00	0,00	8.700,00	3.952,19	0,00	4.747,81	8.063,88	
0,00	50.744,04	36.768,30	125,00	36.893,30	0,00	13.850,74	91.500,00	72.352,28	0,00	19.147,72	61.764,78	
0,00	57.080,11	39.540,49	3.688,88	43.229,37	0,00	13.850,74	100.200,00	76.304,47	0,00	23.895,53	69.828,66	
0,00	1.176.017,16	828.889,94	261.190,46	1.090.080,40	121.066,92	207.003,68	2.298.800,00	1.950.597,97	91.022,09	439.224,12	944.119,88	

XVI LEGISLATURA — DISEGNI DI LEGGE E RELAZIONI — DOCUMENTI

Totale alle previsioni in meno	Residui a inizio esercizio	GESTIONE DEI RESIDUI PASSIVI					GESTIONE DI CASSA				Totale dei residui passivi al termine dell'esercizio
		Pagati	Rimasti da pagare	Totali	Variazioni		Previsione definitiva	Pagamenti	Differenze rispetto alle previsioni		
					in più	in meno			in più	in meno	
9 = (4 - 7)	10	11	12	13 = (11 + 12)	14 = (13 - 10)	15 = (10 - 13)	16	17 = (5 + 11)	18 = (17 - 16)	19 = (16 - 17)	20 = (6 + 12)
0,00	0,00	29.874,00	0,00	29.874,00	29.874,00	0,00	0,00	29.874,00	29.874,00	0,00	0,00
0,00	0,00	29.874,00	0,00	29.874,00	29.874,00	0,00	0,00	29.874,00	29.874,00	0,00	0,00
0,00	50.394,27	41.499,73	9.542,81	51.042,54	648,27	0,00	14.100,00	49.071,13	34.971,13	0,00	9.699,62
0,00	2.310,83	1.987,20	0,00	1.987,20	0,00	323,63	5.000,00	5.477,76	477,76	0,00	2.613,60
0,00	123.706,89	97.409,58	11.254,33	108.663,91	0,00	15.042,98	67.000,00	147.081,73	80.081,73	0,00	32.526,32
0,00	0,70	0,00	0,00	0,00	0,00	0,70	0,00	0,00	0,00	0,00	0,00
0,00	0,00	400,00	0,00	400,00	400,00	0,00	0,00	400,00	400,00	0,00	0,00
0,00	176.412,69	141.296,51	20.797,14	162.093,65	1.048,27	15.367,31	86.100,00	202.030,62	115.930,62	0,00	44.839,54
0,00	176.412,69	171.170,51	20.797,14	191.967,65	30.922,27	15.367,31	86.100,00	231.904,62	145.804,62	0,00	44.839,54
0,00	1.352.429,85	1.000.060,45	281.987,60	1.282.048,05	151.989,19	222.370,99	2.384.900,00	2.182.502,59	236.826,71	439.224,12	988.959,42
0,00	90.826,63	18.904,85	52.232,29	71.137,14	0,00	19.689,49	106.800,00	35.837,02	0,00	70.962,98	91.850,18
0,00	2.041,69	0,00	2.041,69	2.041,69	0,00	0,00	2.000,00	0,00	0,00	2.000,00	2.041,69
0,00	2.104,06	0,00	0,00	0,00	0,00	2.104,06	8.800,00	9.000,00	200,00	0,00	0,00
0,00	94.972,38	18.904,85	54.273,98	73.178,83	0,00	21.793,55	117.600,00	44.837,02	200,00	72.962,98	93.891,87
0,00	18.529,92	17.440,78	7.901,38	25.342,16	6.812,24	0,00	24.800,00	17.835,00	0,00	6.965,00	19.974,96
0,00	0,00	433,66	0,69	434,35	434,35	0,00	400,00	779,12	379,12	0,00	0,69
0,00	420,00	355,10	0,00	355,10	0,00	64,90	400,00	687,10	287,10	0,00	0,00
0,00	34.562,78	33.817,28	0,00	33.817,28	0,00	745,50	104.000,00	82.748,82	0,00	21.251,18	36.428,46
0,00	2.711,62	3.346,94	0,00	3.346,94	635,32	0,00	0,00	3.346,94	3.346,94	0,00	0,00
0,00	16.002,32	4.939,91	17.651,20	22.591,11	6.588,79	0,00	38.300,00	15.087,97	0,00	23.212,03	21.251,20
0,00	4.735,61	0,00	3.915,66	3.915,66	0,00	819,95	18.200,00	0,00	0,00	18.200,00	14.953,18
0,00	0,00	1,62	0,00	1,62	1,62	0,00	2.600,00	1.597,87	0,00	1.002,13	501,14
0,00	0,00	824,00	100,00	924,00	924,00	0,00	100,00	824,00	724,00	0,00	100,00
0,00	5.400,61	4.735,82	2.025,14	6.760,96	1.360,35	0,00	15.100,00	6.892,22	0,00	8.207,78	10.197,29
0,00	0,00	0,00	0,00	0,00	0,00	0,00	4.500,00	0,00	0,00	4.500,00	3.720,00
0,00	0,00	410,40	0,00	410,40	410,40	0,00	0,00	410,40	410,40	0,00	0,00
0,00	82.362,86	66.305,51	31.594,07	97.899,58	17.167,07	1.630,35	208.400,00	130.209,44	5.147,56	83.338,12	107.126,92
0,00	34.586,82	21.688,90	15.015,95	36.704,85	2.118,03	0,00	62.600,00	23.255,91	0,00	39.344,09	55.475,42
0,00	1.332,00	1.332,00	0,00	1.332,00	0,00	0,00	0,00	1.332,00	1.332,00	0,00	0,00
0,00	720,00	1.477,98	1.237,02	2.715,00	1.995,00	0,00	1.400,00	1.477,98	77,98	0,00	1.237,02
0,00	7.449,56	7.469,89	800,00	8.269,89	820,33	0,00	29.400,00	7.469,89	0,00	21.930,11	26.738,31
0,00	1.785,00	680,00	2.123,88	2.803,88	1.018,88	0,00	65.000,00	35.751,74	0,00	29.248,26	24.141,63
0,00	1.103,59	544,80	0,00	544,80	0,00	558,79	17.800,00	11.365,50	0,00	6.434,50	5.382,00
0,00	0,00	0,00	0,00	0,00	0,00	0,00	13.600,00	10.765,94	0,00	2.834,06	1.576,67
0,00	0,00	0,00	0,00	0,00	0,00	0,00	13.500,00	0,00	0,00	13.500,00	12.288,20
0,00	46.976,97	33.193,57	19.176,85	52.370,42	5.952,24	558,79	203.300,00	91.418,96	1.409,98	113.291,02	126.839,25

XVI LEGISLATURA — DISEGNI DI LEGGE E RELAZIONI — DOCUMENTI

TITOLI / CATEGORIE		GESTIONE DI COMPETENZA							
		Previsioni				Somme impegnate			Differenze rispet
Codice	Denominazione	Previsione iniziale	Variazioni in aumento	Variazioni in diminuzione	Previsione definitiva	Pagate	Rimasti da pagare	Totale impegni	in più 8 = (7 - 4)
		1	2	3	4 = (1 + 2 - 3)	5	6	7 = (5 + 6)	
01.106.1.05.121	Assegni per la collaborazione ad attività di ricerca	0,00	62.410,81	0,00	62.410,81	8.091,11	54.319,70	62.410,81	0,00
	Totale categoria 01.106.1.05	0,00	62.410,81	0,00	62.410,81	8.091,11	54.319,70	62.410,81	0,00
	01.106.1.06 Oneri tributari								
01.106.1.06.451	Imposte, tasse e tributi vari	0,00	1.379,80	0,00	1.379,80	566,54	813,26	1.379,80	0,00
01.106.1.06.452	Imposta sul valore aggiunto	4.721,20	52.135,44	542,58	56.314,06	31.548,69	24.765,37	56.314,06	0,00
	Totale categoria 01.106.1.06	4.721,20	53.515,24	542,58	57.693,86	32.115,23	25.578,63	57.693,86	0,00
	Totale Titolo I	219.015,20	375.085,91	103.121,81	490.979,30	188.267,83	302.711,47	490.979,30	0,00
	01.106.2 Spese di investimento								
	01.106.2.02 Acquisizione di beni di uso durevole								
01.106.2.02.002	Periodici, opere e materiale bibliografico	0,00	0,00	0,00	0,00	0,00	0,00	0,00	0,00
01.106.2.02.005	Attrezzature tecniche, macchine e strumentazioni scientifiche	0,00	0,00	0,00	0,00	0,00	0,00	0,00	0,00
	Totale categoria 01.106.2.02	0,00	0,00	0,00	0,00	0,00	0,00	0,00	0,00
	Totale Titolo II	0,00	0,00	0,00	0,00	0,00	0,00	0,00	0,00
	Totale C.d.R. 106	219.015,20	375.085,91	103.121,81	490.979,30	188.267,83	302.711,47	490.979,30	0,00
	01.501 DIPARTIMENTO TERRA AMBIENTE								
	01.501.1 Spese correnti								
	01.501.1.02 Spese per il personale								
01.501.1.02.061	Missioni del personale dipendente ed assimilato	31.500,00	29.836,20	0,00	61.336,20	29.770,47	31.565,73	61.336,20	0,00
01.501.1.02.063	Equo premio per attività inventiva	0,00	58,37	0,00	58,37	0,00	58,37	58,37	0,00
01.501.1.02.064	Formazione professionale ed aggiornamento del personale di cui ai CC.C.N.L.	0,00	0,00	0,00	0,00	0,00	0,00	0,00	0,00
01.501.1.02.069	Mensa	20.500,00	2.000,00	0,00	22.500,00	15.628,34	6.871,66	22.500,00	0,00
	Totale categoria 01.501.1.02	52.000,00	31.894,57	0,00	83.894,57	45.398,81	38.495,76	83.894,57	0,00
	01.501.1.03 Beni di consumo e servizi								
01.501.1.03.101	Spese d'ufficio	4.000,00	5.243,60	0,00	9.243,60	2.211,01	7.032,59	9.243,60	0,00
01.501.1.03.103	Spese postali e telegrafiche	1.000,00	300,00	0,00	1.300,00	72,00	1.228,00	1.300,00	0,00
01.501.1.03.104	Spese telefoniche e canoni di trasmissione dati	4.000,00	8.340,02	480,28	11.859,74	6.088,65	5.771,09	11.859,74	0,00
01.501.1.03.105	Energia elettrica, acqua gas e riscaldamento	0,00	12.188,86	0,00	12.188,86	12.188,86	0,00	12.188,86	0,00
01.501.1.03.107	Software	0,00	2.000,00	0,00	2.000,00	585,90	1.414,10	2.000,00	0,00
01.501.1.03.109	Altri mezzi di trasporto: manutenzione, esercizio e noleggio	0,00	6.000,00	0,00	6.000,00	0,00	6.000,00	6.000,00	0,00
01.501.1.03.113	Spese di rappresentanza	2.252,00	0,00	1.783,07	468,93	468,93	0,00	468,93	0,00
01.501.1.03.118	Spese di funzionamento degli organi collegiali e dei Panel di valutazione	2.000,00	2.000,00	0,00	4.000,00	131,10	3.868,90	4.000,00	0,00
01.501.1.03.124	Altre prestazioni da terzi	93.700,00	6.000,00	29.400,00	70.300,00	37.027,45	33.272,55	70.300,00	0,00
01.501.1.03.134	Trasporti, traslocchi e facchinaggi	0,00	10.000,00	0,00	10.000,00	4.218,00	5.782,00	10.000,00	0,00
	Totale categoria 01.501.1.03	106.952,00	52.072,48	31.663,35	127.361,13	62.991,90	64.369,23	127.361,13	0,00
	01.501.1.04 Beni, servizi e prestazioni tecnico-scientifici								
01.501.1.04.106	Dispositivi di protezione individuale ed indumenti di lavoro	0,00	400,00	0,00	400,00	0,00	400,00	400,00	0,00
01.501.1.04.115	Realizzazione, stampa, diffusione e spedizione di pubblicazioni	0,00	12.450,00	0,00	12.450,00	945,00	11.505,00	12.450,00	0,00
01.501.1.04.116	Convegni e stampa di atti, mostre ed altre attività di promozione ed immagine	10.948,00	4.783,07	0,00	15.731,07	3.521,73	12.209,34	15.731,07	0,00
01.501.1.04.117	Prestazioni tecnico-scientifiche	617.000,00	428.565,26	27.092,10	1.018.473,16	388.031,30	430.441,86	1.018.473,16	0,00
01.501.1.04.119	Contratti d'opera e collaborazioni coordinate e continuative	0,00	0,00	0,00	0,00	0,00	0,00	0,00	0,00
01.501.1.04.132	Deposito, mantenimento e tutela dei brevetti	60.000,00	494,67	0,00	60.494,67	526,64	59.968,03	60.494,67	0,00
01.501.1.04.405	Partecipazione dell'ente ad attività di organismi internazionali	27.600,00	1.000,00	16.596,50	12.003,10	11.727,38	275,72	12.003,10	0,00
	Totale categoria 01.501.1.04	715.548,00	447.693,00	43.689,00	1.119.552,00	604.752,05	514.799,95	1.119.552,00	0,00
	01.501.1.06 Oneri tributari								
01.501.1.06.452	Imposta sul valore aggiunto	0,00	110,61	0,00	110,61	110,61	0,00	110,61	0,00
	Totale categoria 01.501.1.06	0,00	110,61	0,00	110,61	110,61	0,00	110,61	0,00

XVI LEGISLATURA — DISEGNI DI LEGGE E RELAZIONI — DOCUMENTI

Totale alle previsioni	Residui a inizio esercizio	GESTIONE DEI RESIDUI PASSIVI					GESTIONE DI CASSA					Totale dei residui passivi al termine dell'esercizio
		Pagati	Rimasti da pagare	Totali	Variazioni		Previsione definitiva	Pagamenti	Differenze rispetto alle previsioni			
					in più	in meno			in più	in meno		
9 = (4 - 7)	10	11	12	13 = (11 + 12)	14 = (13 - 10)	15 = (10 - 13)	16	17 = (5 + 11)	18 = (17 - 16)	19 = (16 - 17)	20 = (6 + 12)	
0,00	149.965,44	43.903,76	91.935,21	135.838,97	0,00	14.126,47	158.800,00	51.994,87	0,00	106.805,13	146.254,91	
0,00	149.965,44	43.903,76	91.935,21	135.838,97	0,00	14.126,47	158.800,00	51.994,87	0,00	106.805,13	146.254,91	
0,00	0,00	0,00	0,00	0,00	0,00	0,00	1.300,00	566,54	0,00	733,46	813,26	
0,00	26.190,94	2.327,76	2.911,26	5.239,02	0,00	20.951,92	55.700,00	33.876,45	0,00	21.823,55	27.676,63	
0,00	26.190,94	2.327,76	2.911,26	5.239,02	0,00	20.951,92	57.000,00	34.442,99	0,00	22.557,01	28.489,89	
0,00	400.468,59	164.635,45	199.891,37	364.526,82	23.119,31	59.061,08	745.100,00	352.903,28	6.757,54	398.954,26	502.602,84	
0,00	5.183,01	5.183,01	0,00	5.183,01	0,00	0,00	0,00	5.183,01	5.183,01	0,00	0,00	
0,00	26.114,42	14.314,97	3.711,84	18.026,81	0,00	8.087,61	3.000,00	14.314,97	11.314,97	0,00	3.711,84	
0,00	31.297,43	19.497,98	3.711,84	23.209,82	0,00	8.087,61	3.000,00	19.497,98	16.497,98	0,00	3.711,84	
0,00	31.297,43	19.497,98	3.711,84	23.209,82	0,00	8.087,61	3.000,00	19.497,98	16.497,98	0,00	3.711,84	
0,00	431.766,02	184.133,43	203.603,21	387.736,64	23.119,31	67.148,69	748.100,00	372.401,26	23.255,52	398.954,26	506.314,68	
0,00	70.819,78	41.024,21	68.608,48	109.632,69	38.812,91	0,00	127.600,00	70.794,68	0,00	56.805,32	100.174,21	
0,00	1.748,00	0,00	1.748,00	1.748,00	0,00	0,00	1.800,00	0,00	0,00	1.800,00	1.806,37	
0,00	450,00	0,00	313.140,00	313.140,00	312.690,00	0,00	307.600,00	0,00	0,00	307.600,00	313.140,00	
0,00	3.900,32	568,01	47,22	615,23	0,00	3.285,09	22.100,00	16.196,35	0,00	5.903,65	6.918,88	
0,00	76.918,10	41.592,22	383.543,70	425.135,92	351.502,91	3.285,09	459.100,00	86.991,03	0,00	372.108,97	422.039,46	
0,00	2.033,29	578,41	820,72	1.399,13	0,00	634,16	12.300,00	2.789,42	0,00	9.510,58	7.853,31	
0,00	4.259,23	139,45	2.860,55	3.000,00	0,00	1.259,23	5.100,00	211,45	0,00	4.888,55	4.088,55	
0,00	5.220,52	26.804,67	2.498,16	29.302,83	24.082,31	0,00	17.500,00	32.893,32	15.393,32	0,00	8.269,25	
0,00	0,00	0,00	0,00	0,00	0,00	0,00	14.900,00	12.188,86	0,00	2.711,14	0,00	
0,00	1.866,74	0,00	0,00	0,00	0,00	1.866,74	2.400,00	585,90	0,00	1.814,10	1.414,10	
0,00	0,00	0,00	0,00	0,00	0,00	0,00	7.300,00	0,00	0,00	7.300,00	6.000,00	
0,00	3.909,26	0,00	0,00	0,00	0,00	3.909,26	600,00	468,93	0,00	131,07	0,00	
0,00	4.162,42	2.998,76	1.396,00	4.394,76	232,34	0,00	6.600,00	3.129,86	0,00	3.470,14	5.264,90	
0,00	5.280,65	4.808,58	158,36	4.966,94	0,00	313,71	85.900,00	41.836,03	0,00	44.063,97	33.430,91	
0,00	0,00	0,00	0,00	0,00	0,00	0,00	12.200,00	4.218,00	0,00	7.982,00	5.782,00	
0,00	26.732,11	35.329,87	7.733,79	43.063,66	24.314,65	7.983,10	164.800,00	98.321,77	15.393,32	81.871,55	72.103,02	
0,00	0,00	0,00	0,00	0,00	0,00	0,00	400,00	0,00	0,00	400,00	400,00	
0,00	25.254,00	0,00	0,00	0,00	0,00	25.254,00	13.700,00	945,00	0,00	12.755,00	11.505,00	
0,00	39.252,02	16.336,00	14.000,00	30.336,00	0,00	8.916,02	32.660,00	19.857,73	0,00	12.742,27	26.209,34	
0,00	375.205,26	0,00	145.606,17	145.606,17	0,00	229.599,09	1.278.200,00	588.031,30	0,00	690.168,70	576.048,03	
0,00	20.447,35	11.335,48	8.767,77	20.103,25	0,00	344,10	9.600,00	11.335,48	1.735,48	0,00	8.767,77	
0,00	89.459,00	5.417,06	3.246,24	8.663,30	0,00	80.795,70	70.000,00	5.943,70	0,00	64.056,30	63.214,27	
0,00	1.000,00	1.000,00	0,00	1.000,00	0,00	0,00	13.200,00	12.727,38	0,00	472,62	275,72	
0,00	550.617,63	34.088,54	171.620,18	205.708,72	0,00	344.908,91	1.417.700,00	638.840,59	1.735,48	780.594,89	686.420,13	
0,00	0,00	0,00	0,00	0,00	0,00	0,00	0,00	110,61	110,61	0,00	0,00	
0,00	0,00	0,00	0,00	0,00	0,00	0,00	0,00	110,61	110,61	0,00	0,00	

XVI LEGISLATURA — DISEGNI DI LEGGE E RELAZIONI — DOCUMENTI

TITOLI / CATEGORIE		GESTIONE DI COMPETENZA							
		Previsioni			Somme impegnate			Differenze rispetto	
Codice	Denominazione	Previsione iniziale	Variazioni in aumento	Variazioni in diminuzione	Previsione definitiva	Pagate	Rimasti da pagare	Totale impegni	in più
		1	2	3	4 = (1 + 2 - 3)	5	6	7 = (5 + 6)	8 = (7 - 4)
	Totale Titolo I	874.500,00	531.770,66	75.352,35	1.330.918,31	713.253,37	617.664,94	1.330.918,31	0,00
01.501.2	Spese di investimento								
01.501.2.02	Acquisizione di beni di uso durevole								
01.501.2.02.002	Periodici, opere e materiale bibliografico	0,00	0,00	0,00	0,00	0,00	0,00	0,00	0,00
01.501.2.02.003	Mobili e arredi	1.500,00	0,00	101,15	1.398,85	0,00	1.398,85	1.398,85	0,00
01.501.2.02.005	Attrezzature tecniche, macchine e strumentazioni scientifiche	4.000,00	5.509,55	0,00	9.509,55	3.509,55	6.000,00	9.509,55	0,00
	Totale categoria 01.501.2.02	5.500,00	5.509,55	101,15	10.908,40	3.509,55	7.398,85	10.908,40	0,00
	Totale Titolo II	5.500,00	5.509,55	101,15	10.908,40	3.509,55	7.398,85	10.908,40	0,00
	Totale C.d.R. 501	880.000,00	537.280,21	75.453,50	1.341.826,71	716.762,92	625.063,79	1.341.826,71	0,00
	Totale 01 - TERRA E AMBIENTE	43.198.955,80	28.536.929,66	27.559.993,11	44.175.892,35	21.433.237,75	22.742.654,60	44.175.892,35	0,00
02	ENERGIA E TRASPORTI								
02.003	ANALISI DEI SISTEMI ED INFORMATICA "A. Ruberti"								
02.003.1	Spese correnti								
02.003.1.02	Spese per il personale								
02.003.1.02.061	Missioni del personale dipendente ed assimilato	0,00	0,00	0,00	0,00	0,00	0,00	0,00	0,00
	Totale categoria 02.003.1.02	0,00	0,00	0,00	0,00	0,00	0,00	0,00	0,00
02.003.1.03	Beni di consumo e servizi								
02.003.1.03.101	Spese d'ufficio	0,00	0,00	0,00	0,00	0,00	0,00	0,00	0,00
02.003.1.03.127	Manutenzione ordinaria ed oneri accessori degli immobili in locazione, in comodato o in uso	0,00	0,00	0,00	0,00	0,00	0,00	0,00	0,00
	Totale categoria 02.003.1.03	0,00	0,00	0,00	0,00	0,00	0,00	0,00	0,00
	Totale Titolo I	0,00	0,00	0,00	0,00	0,00	0,00	0,00	0,00
	Totale C.d.R. 003	0,00	0,00	0,00	0,00	0,00	0,00	0,00	0,00
02.004	APPLICAZIONI DEL CALCOLO "M. Picone"								
02.004.1	Spese correnti								
02.004.1.02	Spese per il personale								
02.004.1.02.061	Missioni del personale dipendente ed assimilato	3.000,00	999,20	0,00	3.999,20	1.296,35	2.702,85	3.999,20	0,00
	Totale categoria 02.004.1.02	3.000,00	999,20	0,00	3.999,20	1.296,35	2.702,85	3.999,20	0,00
02.004.1.03	Beni di consumo e servizi								
02.004.1.03.124	Altre prestazioni da terzi	0,00	4.314,00	0,00	4.314,00	0,00	4.314,00	4.314,00	0,00
	Totale categoria 02.004.1.03	0,00	4.314,00	0,00	4.314,00	0,00	4.314,00	4.314,00	0,00
02.004.1.04	Beni, servizi e prestazioni tecnico-scientifici								
02.004.1.04.117	Prestazioni tecnico-scientifiche	15.000,00	1.000,00	0,00	16.000,00	9.766,60	6.233,40	16.000,00	0,00
02.004.1.04.122	Professori visitatori	0,00	0,00	0,00	0,00	0,00	0,00	0,00	0,00
02.004.1.04.143	Personale associato - art. 17 regolamento del personale	0,00	2.527,60	0,00	2.527,60	2.098,40	429,20	2.527,60	0,00
	Totale categoria 02.004.1.04	15.000,00	3.527,60	0,00	18.527,60	11.865,00	6.662,60	18.527,60	0,00
02.004.1.05	Dottorati, borse di studio ed assegni di ricerca								
02.004.1.05.121	Assegni per la collaborazione ad attivita' di ricerca	0,00	17.502,67	0,00	17.502,67	14.472,49	3.030,18	17.502,67	0,00
	Totale categoria 02.004.1.05	0,00	17.502,67	0,00	17.502,67	14.472,49	3.030,18	17.502,67	0,00
02.004.1.06	Oneri tributari								
02.004.1.06.452	Imposta sul valore aggiunto	0,00	7.463,33	0,00	7.463,33	5.181,57	2.281,76	7.463,33	0,00
	Totale categoria 02.004.1.06	0,00	7.463,33	0,00	7.463,33	5.181,57	2.281,76	7.463,33	0,00

XVI LEGISLATURA — DISEGNI DI LEGGE E RELAZIONI — DOCUMENTI

Riferito alle previsioni in meno	Residui a inizio esercizio	GESTIONE DEI RESIDUI PASSIVI					GESTIONE DI CASSA				Totale dei residui passivi al termine dell'esercizio
		Pagati	Rimasti da pagare	Totali	Variazioni		Previsione definitiva	Pagamenti	Differenze rispetto alle previsioni		
					in più	in meno			in più	in meno	
9 = (4 - 7)	10	11	12	13 = (11 + 12)	14 = (13 - 10)	15 = (10 - 13)	16	17 = (5 + 11)	18 = (17 - 16)	19 = (16 - 17)	20 = (6 + 12)
0,00	654.267,84	111.010,63	562.897,67	673.908,30	375.817,56	356.177,10	2.041.600,00	824.264,00	17.239,41	1.234.575,41	1.180.562,61
0,00	6.500,00	49,45	0,00	49,45	0,00	6.450,55	0,00	49,45	49,45	0,00	0,00
0,00	2.000,00	0,00	0,00	0,00	0,00	2.000,00	1.100,00	0,00	0,00	1.100,00	1.398,85
0,00	2.306.579,92	73.510,31	37.829,38	111.339,69	0,00	2.195.240,23	38.600,00	77.019,86	38.419,86	0,00	-43.829,38
0,00	2.315.079,92	73.559,76	37.829,38	111.389,14	0,00	2.203.690,78	39.700,00	77.069,31	38.469,31	1.100,00	45.228,23
0,00	2.315.079,92	73.559,76	37.829,38	111.389,14	0,00	2.203.690,78	39.700,00	77.069,31	38.469,31	1.100,00	45.228,23
0,00	2.969.347,76	184.570,39	600.727,05	785.297,44	375.817,56	2.559.867,88	2.081.300,00	901.333,31	55.708,72	1.235.675,41	1.225.790,84
0,00	33.845.023,16	21.551.976,46	11.726.911,69	33.278.888,15	8.016.056,04	8.582.191,05	59.650.000,00	42.985.214,21	4.158.443,39	20.823.229,18	34.469.566,29
0,00	5.000,00	901,01	0,00	901,01	0,00	4.098,99	0,00	901,01	901,01	0,00	0,00
0,00	5.000,00	901,01	0,00	901,01	0,00	4.098,99	0,00	901,01	901,01	0,00	0,00
0,00	0,00	294,99	0,00	294,99	294,99	0,00	0,00	294,99	294,99	0,00	0,00
0,00	0,00	3.804,00	0,00	3.804,00	3.804,00	0,00	0,00	3.804,00	3.804,00	0,00	0,00
0,00	0,00	4.098,99	0,00	4.098,99	4.098,99	0,00	0,00	4.098,99	4.098,99	0,00	0,00
0,00	5.000,00	5.000,00	0,00	5.000,00	4.098,99	4.098,99	0,00	5.000,00	5.000,00	0,00	0,00
0,00	260,00	0,00	0,00	0,00	0,00	260,00	4.100,00	1.296,35	0,00	2.803,65	2.702,85
0,00	260,00	0,00	0,00	0,00	0,00	260,00	4.100,00	1.296,35	0,00	2.803,65	2.702,85
0,00	0,00	0,00	0,00	0,00	0,00	0,00	4.000,00	0,00	0,00	4.000,00	4.314,00
0,00	0,00	0,00	0,00	0,00	0,00	0,00	4.000,00	0,00	0,00	4.000,00	4.314,00
0,00	0,00	0,00	0,00	0,00	0,00	0,00	12.200,00	9.766,60	0,00	2.433,40	6.233,40
0,00	337,25	0,00	0,00	0,00	0,00	337,25	0,00	0,00	0,00	0,00	0,00
0,00	0,00	564,14	33,11	597,25	597,25	0,00	1.900,00	2.662,54	762,54	0,00	462,31
0,00	337,25	564,14	33,11	597,25	597,25	337,25	14.100,00	12.429,14	762,54	2.433,40	6.695,71
0,00	0,00	0,00	0,00	0,00	0,00	0,00	23.000,00	14.472,49	0,00	8.527,51	3.030,18
0,00	0,00	0,00	0,00	0,00	0,00	0,00	23.000,00	14.472,49	0,00	8.527,51	3.030,18
0,00	0,00	0,00	0,00	0,00	0,00	0,00	8.200,00	5.181,57	0,00	3.018,43	2.281,76
0,00	0,00	0,00	0,00	0,00	0,00	0,00	8.200,00	5.181,57	0,00	3.018,43	2.281,76

XVI LEGISLATURA — DISEGNI DI LEGGE E RELAZIONI — DOCUMENTI

TITOLI / CATEGORIE		GESTIONE DI COMPETENZA							
		Previsioni				Somme impegnate			Differenze rispetto
Codice	Denominazione	Previsione iniziale	Variazioni in aumento	Variazioni in diminuzione	Previsione definitiva	Pagate	Rimasti da pagare	Totale impegni	in più
		1	2	3	4 = (1 + 2 - 3)	5	6	7 = (5 + 6)	8 = (7 - 4)
Totale Titolo I		18.000,00	33.806,80	0,00	51.806,80	32.815,41	18.991,39	51.806,80	0,00
02.004.2	Spese di investimento								
02.004.2.02	Acquisizione di beni di uso durevole								
02.004.2.02.065	Attrezzature tecniche, macchine e strumentazioni scientifiche	12.000,00	0,00	7.500,00	4.500,00	0,00	4.500,00	4.500,00	0,00
Totale categoria 02.004.2.02		12.000,00	0,00	7.500,00	4.500,00	0,00	4.500,00	4.500,00	0,00
Totale Titolo II		12.000,00	0,00	7.500,00	4.500,00	0,00	4.500,00	4.500,00	0,00
Totale C.d.R. 004		30.000,00	33.806,80	7.500,00	56.306,80	32.815,41	23.491,39	56.306,80	0,00
02.031	ENERGETICA E LE INTERFASI								
02.031.1	Spese correnti								
02.031.1.02	Spese per il personale								
02.031.1.02.058	Retribuzione a ricercatori e professori universitari associati agli istituti	0,00	0,00	0,00	0,00	0,00	0,00	0,00	0,00
02.031.1.02.061	Missioni del personale dipendente ed assimilato	183.735,00	31.848,65	78.284,62	137.299,03	36.053,08	101.245,95	137.299,03	0,00
02.031.1.02.064	Formazione professionale ed aggiornamento del personale di cui ai CC.C.N.L.	0,00	0,00	0,00	0,00	0,00	0,00	0,00	0,00
02.031.1.02.065	Corsi di formazione del personale non ricompresi nel programma di cui ai CC.C.N.L.	0,00	1.172,00	0,00	1.172,00	472,00	700,00	1.172,00	0,00
02.031.1.02.066	Concorsi di ammissione e di progressione in carriera	0,00	777,40	0,00	777,40	777,40	0,00	777,40	0,00
02.031.1.02.068	Benefici di natura assistenziale e sociale	0,00	0,00	0,00	0,00	0,00	0,00	0,00	0,00
02.031.1.02.069	Mensa	69.463,00	12.914,71	26.370,00	56.007,71	22.201,02	33.806,69	56.007,71	0,00
02.031.1.02.074	Altre spese per il personale	0,00	104,70	0,00	104,70	104,70	0,00	104,70	0,00
Totale categoria 02.031.1.02		253.198,00	46.817,46	104.654,62	195.360,84	59.608,20	135.752,64	195.360,84	0,00
02.031.1.03	Beni di consumo e servizi								
02.031.1.03.101	Spese d'ufficio	63.342,00	23.096,60	57.994,13	28.444,47	21.987,14	6.457,33	28.444,47	0,00
02.031.1.03.103	Spese postali e telegrafiche	500,00	6.223,78	91,03	6.632,75	5.208,43	1.424,32	6.632,75	0,00
02.031.1.03.104	Spese telefoniche e canoni di trasmissione dati	25.250,00	10.472,81	24.250,00	11.472,81	8.545,44	2.927,37	11.472,81	0,00
02.031.1.03.105	Energia elettrica, acqua gas e riscaldamento	219.902,00	301.024,73	96.901,23	424.025,50	122.176,80	301.848,70	424.025,50	0,00
02.031.1.03.107	Software	12.927,60	0,00	12.927,00	0,00	0,00	0,00	0,00	0,00
02.031.1.03.109	Altri mezzi di trasporto: manutenzione, esercizio e noleggio	0,00	0,00	0,00	0,00	0,00	0,00	0,00	0,00
02.031.1.03.110	Noleggio apparecchiature	6.000,00	14.971,35	0,00	20.971,35	6.151,45	14.819,90	20.971,35	0,00
02.031.1.03.112	Assicurazioni	0,00	0,00	0,00	0,00	0,00	0,00	0,00	0,00
02.031.1.03.113	Spese di rappresentanza	0,00	81,20	0,00	81,20	81,20	0,00	81,20	0,00
02.031.1.03.124	Altre prestazioni da terzi	0,00	24.572,40	0,00	24.572,40	5.710,36	18.862,04	24.572,40	0,00
02.031.1.03.126	Manutenzione straordinaria ed adattamento immobili in locazione, in comodato o in uso	0,00	0,00	0,00	0,00	0,00	0,00	0,00	0,00
02.031.1.03.127	Manutenzione ordinaria ed oneri accessori degli immobili in locazione, in comodato o in uso	152.264,00	1.285,99	40.660,33	112.889,66	16.567,61	96.322,05	112.889,66	0,00
02.031.1.03.128	Manutenzione ordinaria di immobili di proprietà	48.500,00	32.069,00	4.211,80	76.357,20	34.968,96	41.388,24	76.357,20	0,00
02.031.1.03.131	Manutenzione software	0,00	9.478,63	0,00	9.478,63	6.960,60	2.518,03	9.478,63	0,00
02.031.1.03.133	Giardinaggio	0,00	3.150,00	0,00	3.150,00	3.150,00	0,00	3.150,00	0,00
02.031.1.03.134	Trasporti, traslochi e facchinaggi	0,00	37,00	0,00	37,00	37,00	0,00	37,00	0,00
02.031.1.03.135	Vigilanza	0,00	54.186,80	0,00	54.186,80	3.680,80	50.506,00	54.186,80	0,00
02.031.1.03.136	Pulizia	0,00	133.948,00	0,00	133.948,00	46.023,10	87.924,90	133.948,00	0,00
Totale categoria 02.031.1.03		528.685,00	614.598,29	237.035,52	906.247,77	281.248,89	624.998,88	906.247,77	0,00
02.031.1.04	Beni, servizi e prestazioni tecnico-scientifici								
02.031.1.04.102	Materiale di consumo di laboratorio	732.191,53	168.135,46	397.184,01	503.142,98	54.469,15	448.673,83	503.142,98	0,00
02.031.1.04.106	Dispositivi di protezione individuale ed indumenti di lavoro	0,00	0,00	0,00	0,00	0,00	0,00	0,00	0,00
02.031.1.04.115	Realizzazione, stampa, diffusione e spedizione di pubblicazioni	0,00	0,00	0,00	0,00	0,00	0,00	0,00	0,00
02.031.1.04.116	Convegni e stampa di atti, mostre ed altre attività di promozione ed immagine	0,00	2.605,00	0,00	2.605,00	605,00	2.000,00	2.605,00	0,00
02.031.1.04.117	Prestazioni tecnico-scientifiche	71.060,54	108.493,99	64.117,90	115.436,63	6.138,57	109.298,06	115.436,63	0,00
02.031.1.04.119	Contratti d'opera e collaborazioni coordinate e continuative	75.589,62	28.016,63	19.465,06	84.141,19	0,00	84.141,19	84.141,19	0,00

XVI LEGISLATURA — DISEGNI DI LEGGE E RELAZIONI — DOCUMENTI

Riferito alle previsioni in meno	Residui a inizio esercizio	GESTIONE DEI RESIDUI PASSIVI					GESTIONE DI CASSA				Totale dei residui passivi al termine dell'esercizio
		Pagati	Rimasti da pagare	Totali	Variazioni		Previsione definitiva	Pagamenti	Differenze rispetto alle previsioni		
					in più	in meno			in più	in meno	
9 = (4 - 7)	10	11	12	13 = (11 + 12)	14 = (13 - 10)	15 = (10 - 13)	16	17 = (5 + 11)	18 = (17 - 16)	19 = (16 - 17)	20 = (6 + 12)
0,00	597,25	564,14	33,11	597,25	597,25	597,25	53.400,00	33.379,55	762,54	20.782,99	19.024,50
0,00	0,00	0,00	0,00	0,00	0,00	0,00	4.900,00	0,00	0,00	4.900,00	4.500,00
0,00	0,00	0,00	0,00	0,00	0,00	0,00	4.900,00	0,00	0,00	4.900,00	4.500,00
0,00	0,00	0,00	0,00	0,00	0,00	0,00	4.900,00	0,00	0,00	4.900,00	4.500,00
0,00	597,25	564,14	33,11	597,25	597,25	597,25	58.300,00	33.379,55	762,54	25.682,99	23.524,50
0,00	0,00	3.513,39	0,00	3.513,39	3.513,39	0,00	0,00	3.513,39	3.513,39	0,00	0,00
0,00	240.877,46	149.327,37	89.140,12	238.467,49	0,00	2.409,97	233.900,00	185.380,45	0,00	48.519,55	190.386,07
0,00	26.400,27	6.119,02	19.491,09	25.610,11	0,00	790,16	20.000,00	6.119,02	0,00	13.880,98	19.491,09
0,00	2.976,89	1.668,84	4.518,40	6.187,24	3.210,35	0,00	5.900,00	2.140,84	0,00	3.759,16	5.218,40
0,00	0,00	2.556,26	4.470,01	7.026,27	7.026,27	0,00	5.400,00	3.333,66	0,00	2.066,34	4.470,01
0,00	1.393,10	4.213,10	2.006,88	6.219,98	4.826,88	0,00	2.100,00	4.213,10	2.113,10	0,00	2.006,88
0,00	78.027,00	60.218,97	22.631,78	82.850,75	4.823,75	0,00	81.200,00	82.419,99	1.219,99	0,00	56.438,47
0,00	0,00	109,47	0,00	109,47	109,47	0,00	100,00	214,17	114,17	0,00	0,00
0,00	349.674,72	227.726,42	142.258,28	369.984,70	23.510,11	3.200,13	348.600,00	287.334,62	6.960,65	68.226,03	278.010,92
0,00	116.444,08	21.752,55	27.663,99	49.416,54	0,00	67.027,54	52.000,00	43.739,69	0,00	8.260,31	34.121,32
0,00	2.308,78	2.591,78	787,39	3.379,17	1.070,39	0,00	6.900,00	7.800,21	900,21	0,00	2.211,71
0,00	15.253,19	15.620,97	0,00	15.620,97	367,78	0,00	10.600,00	24.166,41	13.566,41	0,00	2.927,37
0,00	240.755,82	238.191,58	5.836,93	244.028,51	3.272,69	0,00	397.300,00	360.368,38	0,00	36.931,62	307.685,65
0,00	15.092,80	34.306,96	563,87	34.870,83	19.778,03	0,00	500,00	34.306,96	33.806,96	0,00	563,87
0,00	3.528,01	3.194,26	330,33	3.524,59	0,00	3,42	300,00	3.194,26	2.894,26	0,00	330,33
0,00	25.017,39	21.749,98	20.227,83	41.977,81	16.960,42	0,00	38.100,00	27.901,43	0,00	10.198,57	35.047,73
0,00	1.612,00	1.612,00	0,00	1.612,00	0,00	0,00	0,00	1.612,00	1.612,00	0,00	0,00
0,00	0,00	80,00	0,00	80,00	80,00	0,00	100,00	161,20	61,20	0,00	0,00
0,00	90.456,12	86.433,11	25.799,11	112.232,22	21.776,10	0,00	46.600,00	92.143,47	45.543,47	0,00	44.661,15
0,00	0,00	33.986,26	0,00	33.986,26	33.986,26	0,00	0,00	33.986,26	33.986,26	0,00	0,00
0,00	111.436,40	119.930,09	13.069,49	132.999,58	21.563,18	0,00	116.400,00	136.497,70	20.097,70	0,00	109.391,54
0,00	172.523,47	172.523,47	0,00	172.523,47	0,00	0,00	70.600,00	207.492,43	136.892,43	0,00	41.388,24
0,00	5.191,32	17.690,06	560,00	18.250,06	13.058,74	0,00	9.300,00	24.650,66	15.350,66	0,00	3.078,03
0,00	0,00	0,00	0,00	0,00	0,00	0,00	2.900,00	3.150,00	250,00	0,00	0,00
0,00	3.669,53	0,00	3.348,92	3.348,92	0,00	320,61	3.100,00	37,00	0,00	3.063,00	3.348,92
0,00	85.254,88	84.214,12	5.654,41	89.868,53	4.613,65	0,00	55.300,00	87.894,92	32.594,92	0,00	56.160,41
0,00	70.449,17	70.449,17	0,00	70.449,17	0,00	0,00	123.800,00	116.472,27	0,00	7.327,73	87.924,90
0,00	958.992,96	924.326,36	103.842,27	1.028.168,63	136.527,24	67.351,57	933.800,00	1.205.575,25	337.556,48	65.781,23	728.841,15
0,00	848.151,64	250.021,61	383.769,36	633.790,97	0,00	214.360,67	674.500,00	304.490,76	0,00	370.009,24	832.443,19
0,00	0,00	0,00	3.413,39	3.413,39	3.413,39	0,00	2.600,00	0,00	0,00	2.600,00	3.413,39
0,00	2.871,15	0,00	600,00	600,00	0,00	2.271,15	500,00	0,00	0,00	500,00	600,00
0,00	9.383,27	828,00	9.266,55	10.094,55	711,28	0,00	9.000,00	1.433,00	0,00	7.567,00	11.266,55
0,00	122.259,42	35.305,40	5.370,99	40.676,39	0,00	81.583,03	91.900,00	41.443,97	0,00	50.456,03	114.669,05
0,00	94.838,00	38.926,34	23.954,97	62.881,31	0,00	31.956,69	82.200,00	38.926,34	0,00	43.273,66	108.096,16

XVI LEGISLATURA — DISEGNI DI LEGGE E RELAZIONI — DOCUMENTI

TITOLI / CATEGORIE		GESTIONE DI COMPETENZA							
		Previsioni				Somme impegnate			Differenze rispetto in più
		Previsione iniziale	Variazioni in aumento	Variazioni in diminuzione	Previsione definitiva	Pagate	Rimasti da pagare	Totale impegni	
1	2	3	4 = (1 + 2 - 3)	5	6	7 = (5 + 6)	8 = (7 - 4)		
02.031.1.04.123	Prestazioni da strutture dell'ente	0,00	0,00	0,00	0,00	0,00	0,00	0,00	0,00
02.031.1.04.130	Mantenimento di attrezzature tecniche, macchine e strumentazione scientifica	36.935,00	14.380,39	22.698,37	28.617,02	9.264,31	19.352,71	28.617,02	0,00
02.031.1.04.132	Deposito, mantenimento e tutela dei brevetti	0,00	0,00	0,00	0,00	0,00	0,00	0,00	0,00
02.031.1.04.137	Smaltimento di rifiuti tossici e nocivi	0,00	980,64	0,00	980,64	980,64	0,00	980,64	0,00
02.031.1.04.142	Spese per l'organizzazione di corsi di formazione	0,00	0,00	0,00	0,00	0,00	0,00	0,00	0,00
02.031.1.04.143	Personale associato - art. 17 regolamento del personale	0,00	14.426,81	0,00	14.426,81	11.132,81	3.294,00	14.426,81	0,00
02.031.1.04.144	Acquisizione di servizi bibliografici e di consultazione di periodici on-line	0,00	8.010,79	0,00	8.010,79	5.642,94	2.367,85	8.010,79	0,00
02.031.1.04.251	Progetti di ricerca	0,00	368.730,37	0,00	368.730,37	0,00	368.730,37	368.730,37	0,00
Totale categoria 02.031.1.04		915.776,69	713.780,08	503.465,34	1.126.091,43	88.233,42	1.037.858,01	1.126.091,43	0,00
02.031.1.05 Dottorati, borse di studio ed assegni di ricerca									
02.031.1.05.121	Assegni per la collaborazione ad attività di ricerca	289.600,00	202.595,23	128.395,03	363.800,20	51.878,60	311.921,60	363.800,20	0,00
Totale categoria 02.031.1.05		289.600,00	202.595,23	128.395,03	363.800,20	51.878,60	311.921,60	363.800,20	0,00
02.031.1.06 Oneri tributari									
02.031.1.06.451	Imposte, tasse e tributi vari	0,00	1.093,60	0,00	1.093,60	1.093,60	0,00	1.093,60	0,00
02.031.1.06.452	Imposta sul valore aggiunto	58.092,00	16.792,01	12.229,62	62.654,39	59.502,35	3.152,04	62.654,39	0,00
Totale categoria 02.031.1.06		58.092,00	17.885,61	12.229,62	63.747,99	60.595,95	3.152,04	63.747,99	0,00
Totale Titolo I		2.045.351,69	1.595.676,67	985.780,13	2.655.248,23	541.565,06	2.113.683,17	2.655.248,23	0,00
02.031.2 Spese di investimento									
02.031.2.02 Acquisizione di beni di uso durevole									
02.031.2.02.002	Periodici, opere e materiale bibliografico	21.000,00	0,00	1.000,00	20.000,00	10.345,74	9.654,26	20.000,00	0,00
02.031.2.02.003	Mobili e arredi	0,00	1.281,60	0,00	1.281,60	1.281,60	0,00	1.281,60	0,00
02.031.2.02.005	Attrezzature tecniche, macchine e strumentazioni scientifiche	671.906,00	39.429,00	299.177,06	412.157,94	35.980,20	376.177,74	412.157,94	0,00
Totale categoria 02.031.2.02		692.906,00	40.710,60	300.177,06	433.439,54	47.607,54	385.832,00	433.439,54	0,00
Totale Titolo II		692.906,00	40.710,60	300.177,06	433.439,54	47.607,54	385.832,00	433.439,54	0,00
Totale C.d.R. 031		2.738.257,69	1.636.387,27	1.285.957,19	3.088.687,77	589.172,60	2.499.515,17	3.088.687,77	0,00
02.033 FISICA DEL PLASMA "P. Caldirola"									
02.033.1 Spese correnti									
02.033.1.02 Spese per il personale									
02.033.1.02.061	Missioni del personale dipendente ed assimilato	76.800,00	12.129,60	7.259,17	81.670,43	4.704,08	76.966,35	81.670,43	0,00
02.033.1.02.065	Corsi di formazione del personale non ricompresi nel programma di cui al CC.C.N.L.	925,00	0,00	0,00	925,00	426,25	498,75	925,00	0,00
02.033.1.02.069	Mensa	15.763,83	0,00	0,00	15.763,83	1.025,39	14.738,44	15.763,83	0,00
02.033.1.02.074	Altre spese per il personale	0,00	0,00	0,00	0,00	0,00	0,00	0,00	0,00
Totale categoria 02.033.1.02		93.488,83	12.129,60	7.259,17	98.359,26	6.155,72	92.203,54	98.359,26	0,00
02.033.1.03 Beni di consumo e servizi									
02.033.1.03.101	Spese d'ufficio	3.700,00	0,00	0,00	3.700,00	1.588,82	2.111,18	3.700,00	0,00
02.033.1.03.103	Spese postali e telegrafiche	3.500,00	0,00	2.484,00	1.016,00	0,00	1.016,00	1.016,00	0,00
02.033.1.03.104	Spese telefoniche e canoni di trasmissione dati	12.821,19	500,00	9.768,00	3.553,19	359,94	3.193,25	3.553,19	0,00
02.033.1.03.105	Energia elettrica, acqua gas e riscaldamento	103.000,00	49.768,00	55.000,00	97.768,00	43.774,79	53.993,21	97.768,00	0,00
02.033.1.03.107	Software	0,00	0,00	0,00	0,00	0,00	0,00	0,00	0,00
02.033.1.03.109	Altri mezzi di trasporto: manutenzione, esercizio e noleggio	1.500,00	0,00	1.000,00	500,00	376,66	123,34	500,00	0,00
02.033.1.03.110	Noleggio apparecchiature	500,00	2.000,00	0,00	2.500,00	0,00	2.500,00	2.500,00	0,00
02.033.1.03.112	Assicurazioni	4.000,00	0,00	3.180,00	820,00	120,00	700,00	820,00	0,00
02.033.1.03.113	Spese di rappresentanza	232,00	0,00	0,00	232,00	88,35	143,65	232,00	0,00
02.033.1.03.118	Spese di funzionamento degli organi collegiali e dei Panel di valutazione	0,00	0,00	0,00	0,00	0,00	0,00	0,00	0,00
02.033.1.03.124	Altre prestazioni da terzi	19.000,00	14.000,00	2.760,00	30.240,00	25.740,00	4.500,00	30.240,00	0,00
02.033.1.03.127	Manutenzione ordinaria ed oneri accessori degli immobili in locazione, in comodato o in uso	48.000,00	0,00	2.104,42	45.895,58	14.881,64	31.013,94	45.895,58	0,00

XVI LEGISLATURA — DISEGNI DI LEGGE E RELAZIONI — DOCUMENTI

Totale alle previsioni in meno	Residui a inizio esercizio	GESTIONE DEI RESIDUI PASSIVI					GESTIONE DI CASSA				Totale dei residui passivi al termine dell'esercizio
		Pagati	Rimasti da pagare	Totali	Variazioni		Previsione definitiva	Pagamenti	Differenze rispetto alle previsioni		
					in più	in meno			in più	in meno	
9 = (4 - 7)	10	11	12	13 = (11 + 12)	14 = (13 - 10)	15 = (10 - 13)	16	17 = (5 + 11)	18 = (17 - 16)	19 = (16 - 17)	20 = (6 + 12)
0,00	0,00	21.600,00	0,00	21.600,00	21.600,00	0,00	0,00	21.600,00	21.600,00	0,00	0,00
0,00	136.089,02	149.408,52	84.299,67	233.708,19	97.619,17	0,00	85.900,00	158.672,83	72.772,83	0,00	103.652,38
0,00	158,81	0,00	0,00	0,00	0,00	158,81	0,00	0,00	0,00	0,00	0,00
0,00	57.532,24	2.240,90	8.458,34	10.699,24	0,00	46.833,00	7.200,00	3.221,54	0,00	3.978,46	8.458,34
0,00	20.789,79	0,00	15.000,00	15.000,00	0,00	5.789,79	11.400,00	0,00	0,00	11.400,00	15.000,00
0,00	1.992,93	3.948,60	1.744,31	5.692,91	3.699,98	0,00	12.300,00	15.081,41	2.781,41	0,00	5.038,31
0,00	11.805,33	11.476,49	0,00	11.476,49	0,00	328,84	6.100,00	17.119,43	11.019,43	0,00	2.367,85
0,00	79.056,28	0,00	21.694,69	21.694,69	0,00	57.361,59	296.900,00	0,00	0,00	296.900,00	390.425,06
0,00	1.384.927,88	513.755,86	557.572,27	1.071.328,13	127.043,82	440.643,57	1.280.500,00	601.989,28	108.173,67	786.684,39	1.595.430,28
0,00	464.596,02	162.654,56	258.598,71	421.253,27	0,00	43.342,75	821.000,00	214.533,16	0,00	606.466,84	570.520,31
0,00	464.596,02	162.654,56	258.598,71	421.253,27	0,00	43.342,75	821.000,00	214.533,16	0,00	606.466,84	570.520,31
0,00	70.085,14	896,23	57.185,14	58.081,37	0,00	12.003,77	63.900,00	1.989,83	0,00	61.910,17	57.185,14
0,00	36.758,12	0,00	3.314,80	3.314,80	0,00	33.443,32	72.300,00	59.502,35	0,00	12.797,65	6.466,84
0,00	106.843,26	896,23	60.499,94	61.396,17	0,00	45.447,09	136.200,00	61.492,18	0,00	74.707,82	63.651,98
0,00	3.265.034,84	1.829.359,43	1.122.771,47	2.952.130,90	287.081,17	599.985,11	3.520.100,00	2.370.924,49	452.698,80	1.601.866,31	3.236.454,64
0,00	22.200,24	14.646,31	7.974,86	22.621,17	420,93	0,00	30.700,00	24.992,05	0,00	5.707,95	17.629,12
0,00	1.688,00	4.633,32	0,00	4.633,32	2.945,32	0,00	1.400,00	5.914,92	4.514,92	0,00	0,00
0,00	750.958,85	630.509,13	227.645,47	858.154,60	107.195,75	0,00	702.000,00	666.489,33	0,00	35.510,67	603.823,21
0,00	774.847,09	649.788,76	235.620,33	885.409,09	110.562,00	0,00	734.100,00	697.396,30	4.514,92	41.218,62	621.452,33
0,00	774.847,09	649.788,76	235.620,33	885.409,09	110.562,00	0,00	734.100,00	697.396,30	4.514,92	41.218,62	621.452,33
0,00	4.039.881,93	2.479.148,19	1.358.391,80	3.837.539,99	397.643,17	599.985,11	4.254.200,00	3.068.320,79	457.205,72	1.643.084,93	3.857.906,97
0,00	149.729,81	147.164,77	23.065,58	170.230,35	20.500,54	0,00	108.200,00	151.868,85	43.668,85	0,00	100.031,93
0,00	1.519,69	1.997,39	0,00	1.997,39	477,70	0,00	1.000,00	2.423,64	1.423,64	0,00	498,75
0,00	6.836,30	6.836,30	0,00	6.836,30	0,00	0,00	16.300,00	7.861,69	0,00	8.438,31	14.738,44
0,00	0,00	181,13	0,00	181,13	181,13	0,00	0,00	181,13	181,13	0,00	0,00
0,00	158.085,80	156.179,59	23.065,58	179.245,17	21.159,37	0,00	125.500,00	162.335,31	45.273,62	8.438,31	115.269,12
0,00	3.208,61	8.027,45	2.905,85	10.933,30	7.724,69	0,00	6.000,00	9.616,27	3.616,27	0,00	5.017,03
0,00	216,52	5.329,77	0,00	5.329,77	5.113,25	0,00	1.000,00	5.329,77	4.329,77	0,00	1.016,00
0,00	20.067,02	20.437,79	1.575,52	22.013,31	1.946,29	0,00	4.700,00	20.797,73	16.097,73	0,00	4.768,77
0,00	101.594,97	67.656,20	19.126,18	86.782,38	0,00	14.812,59	108.000,00	111.430,99	3.430,99	0,00	73.119,39
0,00	3.563,93	6.018,88	1.960,57	7.979,45	4.415,52	0,00	1.800,00	6.018,88	4.218,88	0,00	1.960,57
0,00	1.884,67	1.632,33	159,55	1.791,88	0,00	92,79	600,00	2.008,99	1.408,99	0,00	282,89
0,00	0,00	0,00	0,00	0,00	0,00	0,00	2.300,00	0,00	0,00	2.300,00	2.500,00
0,00	112,50	3.214,68	0,00	3.214,68	3.102,18	0,00	800,00	3.334,68	2.534,68	0,00	700,00
0,00	0,00	0,00	0,00	0,00	0,00	0,00	200,00	88,35	0,00	111,65	143,65
0,00	0,00	584,12	64,81	648,93	648,93	0,00	100,00	584,12	484,12	0,00	64,81
0,00	46.766,87	59.528,00	14.338,87	73.866,87	27.100,00	0,00	41.200,00	85.268,00	44.068,00	0,00	18.838,87
0,00	48.675,86	49.833,48	16.969,25	66.802,73	18.126,87	0,00	58.100,00	64.715,12	6.615,12	0,00	47.983,19

XVI LEGISLATURA — DISEGNI DI LEGGE E RELAZIONI — DOCUMENTI

Totale alle previsioni	Residui a inizio esercizio	GESTIONE DEI RESIDUI PASSIVI					GESTIONE DI CASSA					Totale dei residui passivi al termine dell'esercizio
		Pagati	Rimasti da pagare	Totali	Variazioni		Previsione definitiva	Pagamenti	Differenze rispetto alle previsioni			
					in più	in meno			in più	in meno		
9 = (4 - 7)	10	11	12	13 = (11 + 12)	14 = (13 - 10)	15 = (10 - 13)	16	17 = (5 + 11)	18 = (17 - 16)	19 = (16 - 17)	20 = (6 + 12)	
0,00	9.996,00	15.892,86	8.615,00	24.507,86	14.511,86	0,00	8.400,00	15.892,86	7.492,86	0,00	9.115,00	
0,00	25.765,80	27.534,49	586,23	28.120,72	2.354,92	0,00	44.900,00	28.692,61	0,00	16.207,39	47.428,11	
0,00	40.891,72	40.891,72	0,00	40.891,72	0,00	0,00	55.500,00	57.454,46	1.954,46	0,00	43.437,26	
0,00	302.744,47	306.581,77	66.301,83	372.883,60	85.044,51	14.905,38	333.600,00	411.232,83	96.251,87	18.619,04	256.375,54	
0,00	338.252,99	217.204,46	94.874,60	312.079,06	0,00	26.173,93	162.600,00	224.503,46	61.903,46	0,00	206.449,74	
0,00	53,95	4.263,20	0,00	4.263,20	4.209,25	0,00	0,00	4.263,20	4.263,20	0,00	0,00	
0,00	232,50	243,00	0,00	243,00	10,50	0,00	0,00	243,00	243,00	0,00	0,00	
0,00	0,00	2.578,61	0,00	2.578,61	2.578,61	0,00	0,00	2.578,61	2.578,61	0,00	0,00	
0,00	15.890,75	15.877,97	12,78	15.890,75	0,00	0,00	18.500,00	38.947,97	20.447,97	0,00	1.192,78	
0,00	0,00	423,78	0,00	423,78	423,78	0,00	6.800,00	2.870,46	0,00	3.929,54	6.553,32	
0,00	4.517,29	7.786,00	273,69	8.059,69	3.542,40	0,00	2.600,00	7.890,42	5.290,42	0,00	3.274,30	
0,00	26.477,51	33.874,27	0,00	33.874,27	7.396,76	0,00	9.900,00	33.874,27	23.974,27	0,00	13.000,00	
0,00	167.478,00	0,00	134.858,68	134.858,68	0,00	32.619,32	102.600,00	0,00	0,00	102.600,00	134.858,68	
0,00	552.902,99	282.251,29	230.019,75	512.271,04	18.161,30	58.793,25	303.000,00	315.171,39	118.700,93	106.529,54	365.328,82	
0,00	257.272,93	218.587,03	101.832,10	320.419,13	63.146,20	0,00	208.000,00	218.587,03	10.587,03	0,00	157.617,20	
0,00	24.256,38	32.780,95	0,00	32.780,95	8.524,57	0,00	0,00	32.780,95	32.780,95	0,00	0,00	
0,00	281.529,31	251.367,98	101.832,10	353.200,08	71.670,77	0,00	208.000,00	251.367,98	43.367,98	0,00	157.617,20	
0,00	54.330,23	595,20	27.151,42	27.746,62	0,00	26.583,61	33.300,00	595,20	0,00	32.704,80	30.400,41	
0,00	54.330,23	595,20	27.151,42	27.746,62	0,00	26.583,61	33.300,00	595,20	0,00	32.704,80	30.400,41	
0,00	1.349.592,80	996.975,83	448.370,68	1.445.346,51	196.035,95	100.282,24	1.003.400,00	1.140.702,71	303.594,40	166.291,69	924.991,09	
0,00	66,87	6.794,30	92,67	6.886,97	6.820,10	0,00	1.100,00	7.465,40	6.365,40	0,00	361,57	
0,00	0,00	0,00	3.476,82	3.476,82	3.476,82	0,00	3.800,00	0,00	0,00	3.800,00	3.476,82	
0,00	583.318,07	216.507,74	152.717,90	369.225,64	0,00	214.092,43	297.100,00	234.983,25	0,00	62.116,75	252.295,63	
0,00	583.384,94	223.302,04	156.287,39	379.589,43	10.296,92	214.092,43	302.000,00	242.448,65	6.365,40	65.916,75	256.134,02	
0,00	583.384,94	223.302,04	156.287,39	379.589,43	10.296,92	214.092,43	302.000,00	242.448,65	6.365,40	65.916,75	256.134,02	
0,00	1.932.977,74	1.220.277,87	604.658,07	1.824.935,94	206.332,87	314.374,67	1.305.400,00	1.383.151,36	309.959,80	232.208,44	1.181.125,11	
0,00	562,81	502,65	60,16	562,81	0,00	0,00	100,00	582,93	482,93	0,00	60,16	
0,00	402,62	0,00	202,62	202,62	0,00	200,00	200,00	0,00	0,00	200,00	202,62	
0,00	32.441,58	21.270,42	0,00	21.270,42	0,00	11.171,16	66.400,00	58.218,73	0,00	8.181,27	27.301,69	
0,00	33.407,01	21.773,07	262,78	22.035,85	0,00	11.371,16	66.700,00	58.801,66	482,93	8.381,27	27.564,47	
0,00	1.200,00	2.200,00	0,00	2.200,00	1.000,00	0,00	300,00	2.527,34	2.227,34	0,00	19,13	
0,00	1.000,00	0,00	0,00	0,00	0,00	1.000,00	0,00	0,00	0,00	0,00	0,00	
0,00	5.000,00	11.252,76	4.357,56	15.610,32	10.610,32	0,00	14.800,00	17.569,46	2.769,46	0,00	9.742,48	
0,00	77.231,85	164.690,09	134.119,43	298.809,52	221.577,67	0,00	786.700,00	771.966,56	0,00	14.733,44	243.976,62	
0,00	2.400,00	0,00	0,00	0,00	0,00	2.400,00	0,00	0,00	0,00	0,00	0,00	
0,00	154.734,00	141.084,66	27.220,50	168.305,16	13.571,16	0,00	77.100,00	191.305,65	114.205,65	0,00	33.176,51	
0,00	804,00	804,00	0,00	804,00	0,00	0,00	0,00	804,00	804,00	0,00	0,00	

XVI LEGISLATURA — DISEGNI DI LEGGE E RELAZIONI — DOCUMENTI

TITOLI / CATEGORIE		GESTIONE DI COMPETENZA							
		Previsioni				Somme impegnate			Differenze rispetto
		Previsione iniziale	Variazioni in aumento	Variazioni in diminuzione	Previsione definitiva	Pagate	Rimasti da pagare	Totale impegni	in più
1	2	3	4 = (1 + 2 - 3)	5	6	7 = (5 + 6)	8 = (7 - 4)		
02.037.1.03.133	Giardinaggio	12.600,00	12.600,00	12.600,00	12.600,00	10.483,00	2.117,00	12.600,00	0,00
02.037.1.03.135	Vigilanza	59.000,00	59.000,00	59.000,00	59.000,00	59.000,00	0,00	59.000,00	0,00
02.037.1.03.136	Pulizia	172.655,00	171.338,30	172.655,00	171.338,30	143.753,42	27.584,88	171.338,30	0,00
Totale categoria 02.037.1.03		492.708,00	1.028.297,05	492.708,00	1.028.297,05	877.377,92	150.919,13	1.028.297,05	0,00
02.037.1.04	Beni, servizi e prestazioni tecnico-scientifici								
02.037.1.04.102	Materiale di consumo di laboratorio	0,00	653,53	0,00	653,53	653,53	0,00	653,53	0,00
02.037.1.04.119	Contratti d'opera e collaborazioni coordinate e continuative	0,00	0,00	0,00	0,00	0,00	0,00	0,00	0,00
02.037.1.04.130	Manutenzione di attrezzature tecniche, macchine e strumentazione scientifica	28.067,00	28.067,00	28.067,00	28.067,00	0,00	28.067,00	28.067,00	0,00
Totale categoria 02.037.1.04		28.067,00	28.720,53	28.067,00	28.720,53	653,53	28.067,00	28.720,53	0,00
02.037.1.05	Dottorati, borse di studio ed assegni di ricerca								
02.037.1.05.121	Assegni per la collaborazione ad attività di ricerca	0,00	0,00	0,00	0,00	0,00	0,00	0,00	0,00
Totale categoria 02.037.1.05		0,00	0,00	0,00	0,00	0,00	0,00	0,00	0,00
02.037.1.06	Oneri tributari								
02.037.1.06.451	Imposte, tasse e tributi vari	21.000,00	21.000,00	21.000,00	21.000,00	21.000,00	0,00	21.000,00	0,00
Totale categoria 02.037.1.06		21.000,00	21.000,00	21.000,00	21.000,00	21.000,00	0,00	21.000,00	0,00
Totale Titolo I		606.025,00	1.142.347,86	606.025,00	1.142.347,86	936.060,04	206.287,82	1.142.347,86	0,00
02.037.2	Spese di investimento								
02.037.2.02	Acquisizione di beni di uso durevole								
02.037.2.02.005	Attrezzature tecniche, macchine e strumentazioni scientifiche	0,00	0,00	0,00	0,00	0,00	0,00	0,00	0,00
Totale categoria 02.037.2.02		0,00	0,00	0,00	0,00	0,00	0,00	0,00	0,00
Totale Titolo II		0,00	0,00	0,00	0,00	0,00	0,00	0,00	0,00
Totale C.d.R. 037		606.025,00	1.142.347,86	606.025,00	1.142.347,86	936.060,04	206.287,82	1.142.347,86	0,00
02.058	MOTORI								
02.058.1	Spese correnti								
02.058.1.02	Spese per il personale								
02.058.1.02.061	Missioni del personale dipendente ed assimilato	300.600,00	51.834,44	175.979,88	176.454,56	14.209,13	162.245,43	176.454,56	0,00
02.058.1.02.064	Formazione professionale ed aggiornamento del personale di cui ai C.C.N.L.	0,00	0,00	0,00	0,00	0,00	0,00	0,00	0,00
02.058.1.02.065	Corsi di formazione del personale non ricompresi nel programma di cui ai C.C.N.L.	0,00	0,00	0,00	0,00	0,00	0,00	0,00	0,00
02.058.1.02.069	Mensa	60.000,00	2.030,71	0,00	62.030,71	60.780,75	1.249,96	62.030,71	0,00
02.058.1.02.074	Altre spese per il personale	0,00	42,35	0,00	42,35	42,35	0,00	42,35	0,00
Totale categoria 02.058.1.02		360.600,00	53.907,50	175.979,88	238.527,62	75.032,23	163.495,39	238.527,62	0,00
02.058.1.03	Beni di consumo e servizi								
02.058.1.03.101	Spese d'ufficio	47.350,00	22.280,72	17.494,42	52.136,30	11.848,17	40.288,13	52.136,30	0,00
02.058.1.03.103	Spese postali e telegrafiche	0,00	211,45	0,00	211,45	187,93	23,52	211,45	0,00
02.058.1.03.104	Spese telefoniche e canoni di trasmissione dati	5.926,72	14.440,99	4.509,15	15.858,56	13.122,56	2.736,00	15.858,56	0,00
02.058.1.03.105	Energia elettrica, acqua gas e riscaldamento	30.000,00	106.577,26	10.528,86	126.048,40	94.364,57	31.683,83	126.048,40	0,00
02.058.1.03.107	Software	99.500,00	0,00	65.000,00	34.500,00	0,00	34.500,00	34.500,00	0,00
02.058.1.03.109	Altri mezzi di trasporto: manutenzione, esercizio e noleggio	0,00	2.110,10	0,00	2.110,10	2.110,10	0,00	2.110,10	0,00
02.058.1.03.110	Noleggio apparecchiature	0,00	733,48	0,00	733,48	733,48	0,00	733,48	0,00
02.058.1.03.112	Assicurazioni	0,00	2.402,95	0,00	2.402,95	2.402,95	0,00	2.402,95	0,00
02.058.1.03.113	Spese di rappresentanza	0,00	752,17	0,00	752,17	752,17	0,00	752,17	0,00
02.058.1.03.118	Spese di funzionamento degli organi collegiali e dei Panel di valutazione	0,00	0,00	0,00	0,00	0,00	0,00	0,00	0,00
02.058.1.03.124	Altre prestazioni da terzi	0,00	8.500,61	0,00	8.500,61	7.532,69	967,92	8.500,61	0,00
02.058.1.03.126	Manutenzione straordinaria ed adattamento immobili in locazione, in comodato o in uso	0,00	4.655,60	0,00	4.655,60	4.655,60	0,00	4.655,60	0,00
02.058.1.03.128	Manutenzione ordinaria di immobili di proprietà	80.390,40	19.942,25	5.975,60	94.357,05	83.081,09	11.275,96	94.357,05	0,00

XVI LEGISLATURA — DISEGNI DI LEGGE E RELAZIONI — DOCUMENTI

Totale alle previsioni in meno	Residui a inizio esercizio	GESTIONE DEI RESIDUI PASSIVI					GESTIONE DI CASSA				Totale dei residui passivi al termine dell'esercizio
		Pagati	Rimasti da pagare	Totali	Variazioni		Previsione definitiva	Pagamenti	Differenze rispetto alle previsioni		
					in più	in meno			in più	in meno	
9 = (4 - 7)	10	11	12	13 = (11 + 12)	14 = (13 - 10)	15 = (10 - 13)	16	17 = (5 + 11)	18 = (17 - 16)	19 = (16 - 17)	20 = (6 + 12)
0,00	12.004,00	12.004,00	0,00	12.004,00	0,00	0,00	11.600,00	22.487,00	10.887,00	0,00	2.117,00
0,00	22.830,32	22.830,32	0,00	22.830,32	0,00	0,00	54.500,00	81.830,32	27.330,32	0,00	0,00
0,00	66.349,45	66.349,45	0,00	66.349,45	0,00	0,00	158.300,00	210.102,87	51.802,87	0,00	27.584,88
0,00	343.553,62	421.215,28	165.697,49	586.912,77	246.759,15	3.400,00	1.103.300,00	1.298.593,20	210.026,64	14.733,44	316.616,62
0,00	0,00	0,00	0,00	0,00	0,00	0,00	500,00	653,53	153,53	0,00	0,00
0,00	48.917,94	46.735,75	0,00	46.735,75	0,00	2.182,19	0,00	46.735,75	46.735,75	0,00	0,00
0,00	0,00	0,00	0,00	0,00	0,00	0,00	21.300,00	0,00	0,00	21.300,00	28.067,00
0,00	48.917,94	46.735,75	0,00	46.735,75	0,00	2.182,19	21.800,00	47.389,28	46.889,28	21.300,00	28.067,00
0,00	161.948,97	12.306,73	9.636,44	21.943,17	0,00	140.005,80	12.700,00	12.306,73	0,00	393,27	9.636,44
0,00	161.948,97	12.306,73	9.636,44	21.943,17	0,00	140.005,80	12.700,00	12.306,73	0,00	393,27	9.636,44
0,00	3.089,99	3.089,99	0,00	3.089,99	0,00	0,00	23.000,00	24.089,99	1.089,99	0,00	0,00
0,00	3.089,99	3.089,99	0,00	3.089,99	0,00	0,00	23.000,00	24.089,99	1.089,99	0,00	0,00
0,00	590.917,53	505.120,82	175.596,71	680.717,53	246.759,15	156.959,15	1.227.500,00	1.441.180,86	258.488,84	44.807,98	381.884,53
0,00	6.228,41	5.452,02	776,39	6.228,41	0,00	0,00	1.000,00	5.452,02	4.452,02	0,00	776,39
0,00	6.228,41	5.452,02	776,39	6.228,41	0,00	0,00	1.000,00	5.452,02	4.452,02	0,00	776,39
0,00	6.228,41	5.452,02	776,39	6.228,41	0,00	0,00	1.000,00	5.452,02	4.452,02	0,00	776,39
0,00	597.145,94	510.572,84	176.373,10	686.945,94	246.759,15	156.959,15	1.228.500,00	1.446.632,88	262.940,86	44.807,98	382.660,92
0,00	221.316,77	148.983,02	72.958,75	221.941,77	625,00	0,00	258.000,00	163.192,15	0,00	94.807,85	235.204,18
0,00	17.498,77	11.779,47	7.577,19	19.356,66	1.857,89	0,00	7.800,00	11.779,47	3.979,47	0,00	7.577,19
0,00	8.000,00	1.040,00	8.000,00	9.040,00	1.040,00	0,00	8.300,00	1.040,00	0,00	7.260,00	8.000,00
0,00	11.675,16	4.678,09	181,63	4.859,72	0,00	6.815,44	64.300,00	65.458,84	1.158,84	0,00	1.431,59
0,00	0,00	0,00	0,00	0,00	0,00	0,00	0,00	42,35	42,35	0,00	0,00
0,00	258.490,70	166.480,58	88.717,57	255.198,15	3.522,89	6.815,44	338.400,00	241.512,81	5.180,66	102.067,85	252.212,96
0,00	18.824,28	32.517,68	12.088,98	44.606,66	25.782,38	0,00	59.400,00	44.365,85	0,00	15.034,15	52.377,11
0,00	593,37	3.559,64	342,46	3.902,10	3.308,73	0,00	500,00	3.747,57	3.247,57	0,00	365,98
0,00	3.490,52	8.828,12	0,00	8.828,12	5.337,60	0,00	14.700,00	21.950,68	7.250,68	0,00	2.736,00
0,00	19.170,46	97.742,01	0,04	97.742,05	78.571,59	0,00	116.500,00	192.106,58	75.606,58	0,00	31.683,87
0,00	85.745,57	71.545,83	43.016,25	114.562,08	28.816,51	0,00	71.600,00	71.545,83	0,00	54,17	77.516,25
0,00	1.450,95	4.060,90	0,00	4.060,90	2.609,95	0,00	2.000,00	6.171,00	4.171,00	0,00	0,00
0,00	0,00	10.661,70	0,00	10.661,70	10.661,70	0,00	700,00	11.395,18	10.695,18	0,00	0,00
0,00	0,00	1.105,15	0,00	1.105,15	1.105,15	0,00	2.200,00	3.508,10	1.308,10	0,00	0,00
0,00	1.039,80	4.892,85	0,00	4.892,85	3.853,05	0,00	700,00	5.645,02	4.945,02	0,00	0,00
0,00	140,73	1.485,59	126,73	1.612,32	1.471,59	0,00	100,00	1.485,59	1.385,59	0,00	126,73
0,00	40.845,53	47.151,71	16.178,51	63.330,22	22.484,69	0,00	22.800,00	54.684,40	31.884,40	0,00	17.146,43
0,00	0,00	15.767,32	0,00	15.767,32	15.767,32	0,00	4.300,00	20.422,92	16.122,92	0,00	0,00
0,00	67.356,19	106.146,89	77.990,06	184.136,95	116.780,76	0,00	159.300,00	189.227,98	29.927,98	0,00	89.266,02

XVI LEGISLATURA — DISEGNI DI LEGGE E RELAZIONI — DOCUMENTI

TITOLI / CATEGORIE		GESTIONE DI COMPETENZA							
		Previsioni				Somme impegnate			Differenze rispetto
		Previsione iniziale	Variazioni in aumento	Variazioni in diminuzione	Previsione definitiva	Pagate	Rimasti da pagare	Totale impegni	in più
Codice	Denominazione	1	2	3	4 = (1 + 2 - 3)	5	6	7 = (5 + 6)	8 = (7 - 4)
02.058.1.03.129	Manutenzione di mobili ed arredi	0,00	0,00	0,00	0,00	0,00	0,00	0,00	0,00
02.058.1.03.131	Manutenzione software	0,00	0,00	0,00	0,00	0,00	0,00	0,00	0,00
02.058.1.03.133	Giardinaggio	0,00	15.387,47	0,00	15.387,47	27,50	15.359,97	15.387,47	0,00
02.058.1.03.134	Trasporti, traslochi e facchinaggi	0,00	0,00	0,00	0,00	0,00	0,00	0,00	0,00
02.058.1.03.135	Vigilanza	210.134,88	0,00	0,00	210.134,88	192.287,80	17.847,08	210.134,88	0,00
02.058.1.03.136	Pulizia	214.179,00	7.179,06	0,00	221.358,06	177.996,18	43.361,88	221.358,06	0,00
Totale categoria 02.058.1.03		687.481,00	205.174,11	103.508,03	789.147,08	591.102,79	198.044,29	789.147,08	0,00
02.058.1.04 Beni, servizi e prestazioni tecnico-scientifici									
02.058.1.04.102	Materiale di consumo di laboratorio	765.387,00	296.040,19	443.922,17	617.505,02	34.523,67	582.981,35	617.505,02	0,00
02.058.1.04.106	Dispositivi di protezione individuale ed indumenti di lavoro	0,00	0,00	0,00	0,00	0,00	0,00	0,00	0,00
02.058.1.04.115	Realizzazione, stampa, diffusione e spedizione di pubblicazioni	0,00	0,00	0,00	0,00	0,00	0,00	0,00	0,00
02.058.1.04.116	Convegni e stampa di atti, mostre ed altre attività di promozione ed immagine	0,00	0,00	0,00	0,00	0,00	0,00	0,00	0,00
02.058.1.04.119	Contratti d'opera e collaborazioni coordinate e continuative	213.000,00	33.895,30	81.000,00	165.895,30	27.869,70	138.025,60	165.895,30	0,00
02.058.1.04.122	Professori visitatori	0,00	0,00	0,00	0,00	0,00	0,00	0,00	0,00
02.058.1.04.130	Manutenzione di attrezzature tecniche, macchine e strumentazione scientifica	198.070,00	41.956,28	118.087,00	121.939,28	12.123,05	109.816,23	121.939,28	0,00
02.058.1.04.137	Smaltimento di rifiuti tossici e nocivi	0,00	2.122,40	0,00	2.122,40	2.122,40	0,00	2.122,40	0,00
02.058.1.04.144	Acquisizione di servizi bibliografici e di consultazione di periodici on-line	0,00	11.654,84	0,00	11.654,84	8.698,57	2.956,27	11.654,84	0,00
02.058.1.04.251	Progetti di ricerca	156.000,00	46.496,77	118.000,00	84.496,77	0,00	84.496,77	84.496,77	0,00
02.058.1.04.301	Convenzioni con istituzioni scientifiche pubbliche e private	0,00	16.843,52	0,00	16.843,52	16.843,52	0,00	16.843,52	0,00
Totale categoria 02.058.1.04		1.332.457,00	449.009,30	761.009,17	1.020.457,13	102.180,91	918.276,22	1.020.457,13	0,00
02.058.1.05 Dottorati, borse di studio ed assegni di ricerca									
02.058.1.05.121	Assegni per la collaborazione ad attività di ricerca	223.000,00	54.250,00	151.500,00	125.750,00	1.575,34	124.174,66	125.750,00	0,00
02.058.1.05.201	Borse di studio	0,00	0,00	0,00	0,00	0,00	0,00	0,00	0,00
Totale categoria 02.058.1.05		223.000,00	54.250,00	151.500,00	125.750,00	1.575,34	124.174,66	125.750,00	0,00
02.058.1.06 Oneri tributari									
02.058.1.06.451	Imposte, tasse e tributi vari	0,00	5.247,31	0,00	5.247,31	5.247,31	0,00	5.247,31	0,00
02.058.1.06.452	Imposta sul valore aggiunto	271.720,00	14.437,32	146.720,00	139.437,32	75.255,76	64.181,56	139.437,32	0,00
Totale categoria 02.058.1.06		271.720,00	19.684,63	146.720,00	144.684,63	80.503,07	64.181,56	144.684,63	0,00
Totale Titolo I		2.875.258,00	782.025,54	1.338.717,08	2.318.566,46	850.394,34	1.468.172,12	2.318.566,46	0,00
02.058.2 Spese di investimento									
02.058.2.02 Acquisizione di beni di uso durevole									
02.058.2.02.002	Periodici, opere e materiale bibliografico	27.500,00	0,00	14.961,00	12.539,00	35,10	12.503,90	12.539,00	0,00
02.058.2.02.003	Mobili e arredi	28.000,00	0,00	15.000,00	13.000,00	0,00	13.000,00	13.000,00	0,00
02.058.2.02.005	Attrezzature tecniche, macchine e strumentazioni scientifiche	1.238.300,00	88.539,11	985.046,51	341.792,60	2.664,15	339.128,45	341.792,60	0,00
02.058.2.02.006	Automezzi	0,00	0,00	0,00	0,00	0,00	0,00	0,00	0,00
Totale categoria 02.058.2.02		1.293.800,00	88.539,11	1.015.007,51	367.331,60	2.699,25	364.632,35	367.331,60	0,00
Totale Titolo II		1.293.800,00	88.539,11	1.015.007,51	367.331,60	2.699,25	364.632,35	367.331,60	0,00
Totale C.d.R. 058		4.169.058,00	870.564,65	2.353.724,59	2.685.898,06	853.093,59	1.832.804,47	2.685.898,06	0,00
02.070 RICERCHE SULLA COMBUSTIONE									
02.070.1 Spese correnti									
02.070.1.02 Spese per il personale									
02.070.1.02.056	Compensi incentivanti di cui all'art. 28, comma 4, D.P.R. 568/87	82.400,00	0,00	45.500,00	36.900,00	0,00	36.900,00	36.900,00	0,00
02.070.1.02.061	Missioni del personale dipendente ed assimilato	124.950,00	55.804,37	63.556,86	117.197,51	42.848,19	74.349,32	117.197,51	0,00
02.070.1.02.064	Formazione professionale ed aggiornamento del personale di cui ai CC.C.N.L.	0,00	0,00	0,00	0,00	0,00	0,00	0,00	0,00
02.070.1.02.069	Mensa	49.664,52	14.350,00	1.279,88	62.734,64	37.384,64	25.350,00	62.734,64	0,00
02.070.1.02.074	Altre spese per il personale	0,00	390,43	0,00	390,43	390,43	0,00	390,43	0,00

XVI LEGISLATURA — DISEGNI DI LEGGE E RELAZIONI — DOCUMENTI

Stato alle previsioni	Residui a inizio esercizio	GESTIONE DEI RESIDUI PASSIVI					GESTIONE DI CASSA				Totale dei residui passivi al termine dell'esercizio
		Pagati	Rimasti da pagare	Totali	Variazioni		Previsione definitiva	Pagamenti	Differenze rispetto alle previsioni		
					in più	in meno			in più	in meno	
9 = (4 - 7)	10	11	12	13 = (11 + 12)	14 = (13 - 10)	15 = (10 - 13)	16	17 = (5 + 11)	18 = (17 - 16)	19 = (16 - 17)	20 = (6 + 12)
0,00	0,00	400,80	0,00	400,80	400,80	0,00	0,00	400,80	400,80	0,00	0,00
0,00	24.856,00	12.083,57	20.053,38	32.136,95	7.280,95	0,00	18.500,00	12.083,57	0,00	6.416,43	20.053,38
0,00	23.040,01	23.069,97	0,00	23.069,97	29,96	0,00	14.200,00	23.097,47	8.897,47	0,00	15.359,97
0,00	3.500,00	0,00	615,60	615,60	0,00	2.884,40	600,00	0,00	0,00	600,00	615,60
0,00	17.847,09	17.847,07	0,00	17.847,07	0,00	0,02	194.200,00	210.134,87	15.934,87	0,00	17.847,08
0,00	18.022,47	18.487,08	0,00	18.487,08	464,61	0,00	204.600,00	196.483,26	0,00	8.116,74	43.361,88
0,00	325.922,97	477.353,88	170.412,01	647.765,89	324.727,34	2.884,42	886.900,00	1.068.456,67	211.778,16	30.221,49	368.456,30
0,00	528.634,56	205.074,63	257.495,51	462.570,14	0,00	66.064,42	665.500,00	239.598,30	0,00	425.901,70	840.476,86
0,00	0,00	285,02	1.092,00	1.377,02	1.377,02	0,00	800,00	285,02	0,00	514,98	1.092,00
0,00	173,69	205,81	0,00	205,81	32,12	0,00	0,00	205,81	205,81	0,00	0,00
0,00	436,12	480,00	0,00	480,00	43,88	0,00	0,00	480,00	480,00	0,00	0,00
0,00	241.694,15	143.320,68	77.541,50	220.862,18	0,00	20.831,97	185.100,00	171.190,38	0,00	13.909,62	215.567,10
0,00	3.226,70	0,00	0,00	0,00	0,00	3.226,70	0,00	0,00	0,00	0,00	0,00
0,00	129.949,21	65.728,19	88.703,83	154.432,02	24.482,81	0,00	160.200,00	77.851,24	0,00	82.348,76	198.520,06
0,00	0,00	0,00	0,00	0,00	0,00	0,00	1.600,00	2.122,40	522,40	0,00	0,00
0,00	10,16	2.947,91	0,00	2.947,91	2.937,75	0,00	8.900,00	11.646,48	2.746,48	0,00	2.956,27
0,00	118.671,27	0,00	82.545,20	82.545,20	0,00	36.126,07	127.000,00	0,00	0,00	127.000,00	167.041,97
0,00	59.658,44	42.648,49	41.843,52	84.492,01	24.833,57	0,00	44.600,00	59.492,01	14.892,01	0,00	41.843,52
0,00	1.082.454,30	460.690,73	549.221,56	1.009.912,29	53.707,15	126.249,16	1.193.700,00	562.871,64	18.846,70	649.675,06	1.467.497,78
0,00	119.307,15	139.617,52	74.188,88	213.806,40	94.499,25	0,00	263.800,00	141.192,86	0,00	122.607,14	198.363,54
0,00	30.381,30	0,00	22.750,00	22.750,00	0,00	7.631,30	30.000,00	0,00	0,00	30.000,00	22.750,00
0,00	149.688,45	139.617,52	96.938,88	236.556,40	94.499,25	7.631,30	293.800,00	141.192,86	0,00	152.607,14	221.113,54
0,00	0,02	617,56	0,00	617,56	617,54	0,00	5.800,00	5.864,87	64,87	0,00	0,00
0,00	56.085,75	0,00	0,00	0,00	0,00	56.085,75	152.900,00	75.255,76	0,00	77.644,24	64.181,56
0,00	56.085,77	617,56	0,00	617,56	617,54	56.085,75	158.700,00	81.120,63	64,87	77.644,24	64.181,56
0,00	1.872.642,19	1.244.760,27	905.290,02	2.150.050,29	477.074,17	199.666,07	2.871.500,00	2.095.154,61	235.870,39	1.012.215,78	2.373.462,14
0,00	25.900,27	1.861,05	17.143,99	19.005,04	0,00	6.895,23	32.600,00	1.896,15	0,00	30.703,85	29.647,89
0,00	23.656,62	2.208,80	25.319,28	27.528,08	3.871,46	0,00	42.000,00	2.208,80	0,00	39.791,20	38.319,28
0,00	1.506.551,99	787.022,22	441.054,46	1.228.076,68	0,00	278.475,31	858.900,00	789.686,37	0,00	69.213,63	780.182,91
0,00	30.000,00	0,00	30.000,00	30.000,00	0,00	0,00	32.900,00	0,00	0,00	32.900,00	30.000,00
0,00	1.586.108,88	791.092,07	513.517,73	1.304.609,80	3.871,46	285.370,54	966.400,00	793.791,32	0,00	172.608,68	878.150,08
0,00	1.586.108,88	791.092,07	513.517,73	1.304.609,80	3.871,46	285.370,54	966.400,00	793.791,32	0,00	172.608,68	878.150,08
0,00	3.458.751,07	2.035.852,34	1.418.807,75	3.454.660,09	480.945,63	485.036,61	3.837.900,00	2.888.945,93	235.870,39	1.184.824,46	3.251.612,22
0,00	0,00	0,00	0,00	0,00	0,00	0,00	38.100,00	0,00	0,00	38.100,00	36.900,00
0,00	40.526,08	41.024,65	10.702,29	51.726,94	11.200,86	0,00	132.100,00	83.872,84	0,00	48.227,16	85.051,61
0,00	16.026,06	8.831,99	5.625,59	14.457,58	0,00	1.568,48	5.800,00	8.831,99	3.031,99	0,00	5.625,59
0,00	9.346,16	9.346,16	0,00	9.346,16	0,00	0,00	64.800,00	46.730,80	0,00	18.069,20	25.350,00
0,00	0,00	0,00	0,00	0,00	0,00	0,00	400,00	390,43	0,00	9,57	0,00

XVI LEGISLATURA — DISEGNI DI LEGGE E RELAZIONI — DOCUMENTI

TITOLI / CATEGORIE		GESTIONE DI COMPETENZA							
		Previsioni				Somme impegnate			Differenze rispetto
Codice	Denominazione	Previsione iniziale	Variazioni in aumento	Variazioni in diminuzione	Previsione definitiva	Pagate	Rimasti da pagare	Totale impegni	in più
		1	2	3	4 = (1 + 2 - 3)	5	6	7 = (5 + 6)	8 = (7 - 4)
Totale categoria 02.070.1.02		257.014,52	70.544,80	110.336,74	217.222,58	80.623,26	136.599,32	217.222,58	0,00
02.070.1.03	Beni di consumo e servizi								
02.070.1.03.101	Spese d'ufficio	70.400,00	10.715,49	21.842,38	59.273,11	15.267,22	44.005,89	59.273,11	0,00
02.070.1.03.103	Spese postali e telegrafiche	3.000,00	269,47	2.435,81	833,66	831,34	2,32	833,66	0,00
02.070.1.03.104	Spese telefoniche e canoni di trasmissione dati	39.000,00	4.151,00	9.921,68	33.229,32	7.675,00	25.554,32	33.229,32	0,00
02.070.1.03.105	Energia elettrica, acqua gas e riscaldamento	51.370,00	19.867,62	22.987,00	48.250,62	25.977,32	22.273,30	48.250,62	0,00
02.070.1.03.107	Software	18.000,00	0,00	18.000,00	0,00	0,00	0,00	0,00	0,00
02.070.1.03.109	Altri mezzi di trasporto: manutenzione, esercizio e noleggio	0,00	201,00	0,00	201,00	201,00	0,00	201,00	0,00
02.070.1.03.110	Noleggio apparecchiature	0,00	0,00	0,00	0,00	0,00	0,00	0,00	0,00
02.070.1.03.112	Assicurazioni	2.000,00	1.126,70	936,00	2.190,70	1.126,72	1.063,98	2.190,70	0,00
02.070.1.03.124	Altre prestazioni da terzi	112.000,00	122.549,99	67.349,36	167.200,63	78.736,28	88.464,35	167.200,63	0,00
02.070.1.03.127	Manutenzione ordinaria ed oneri accessori degli immobili in locazione, in comodato o in uso	54.000,00	10.200,00	36.000,00	28.200,00	10.200,00	18.000,00	28.200,00	0,00
02.070.1.03.131	Manutenzione software	11.000,00	680,28	11.000,00	680,28	0,00	680,28	680,28	0,00
02.070.1.03.134	Trasporti, traslochi e facchinaggi	0,00	816,00	0,00	816,00	816,00	0,00	816,00	0,00
02.070.1.03.135	Vigilanza	188.310,48	0,10	0,00	188.310,58	110.524,20	77.786,38	188.310,58	0,00
02.070.1.03.136	Pulizia	96.700,00	0,00	0,00	96.700,00	71.341,17	25.358,83	96.700,00	0,00
Totale categoria 02.070.1.03		645.780,48	170.577,65	190.472,23	625.885,90	322.696,25	303.189,65	625.885,90	0,00
02.070.1.04	Beni, servizi e prestazioni tecnico-scientifici								
02.070.1.04.102	Materiale di consumo di laboratorio	422.250,00	102.841,06	184.980,91	340.110,15	72.884,67	267.225,48	340.110,15	0,00
02.070.1.04.106	Dispositivi di protezione individuale ed indumenti di lavoro	0,00	1.182,84	0,00	1.182,84	120,00	1.062,84	1.182,84	0,00
02.070.1.04.115	Realizzazione, stampa, diffusione e spedizione di pubblicazioni	0,00	3.799,34	0,00	3.799,34	0,00	3.799,34	3.799,34	0,00
02.070.1.04.116	Convegni e stampa di atti, mostre ed altre attivita' di promozione ed immagine	0,00	8.455,00	0,00	8.455,00	8.455,00	0,00	8.455,00	0,00
02.070.1.04.117	Prestazioni tecnico-scientifiche	0,00	80.463,36	0,00	80.463,36	0,00	80.463,36	80.463,36	0,00
02.070.1.04.119	Contratti d'opera e collaborazioni coordinate e continuative	86.000,00	159.391,42	24.943,51	220.447,91	101.771,36	118.676,55	220.447,91	0,00
02.070.1.04.130	Manutenzione di attrezzature tecniche, macchine e strumentazione scientifica	16.000,00	58.470,24	6.000,00	68.470,24	4.149,12	64.321,12	68.470,24	0,00
02.070.1.04.132	Deposito, mantenimento e tutela dei brevetti	0,00	3.083,00	0,00	3.083,00	0,00	3.083,00	3.083,00	0,00
02.070.1.04.137	Smaltimento di rifiuti tossici e nocivi	6.000,00	6.954,48	0,00	12.954,48	6.954,48	6.000,00	12.954,48	0,00
02.070.1.04.144	Acquisizione di servizi bibliografici e di consultazione di periodici on-line	0,00	14.153,08	0,00	14.153,08	13.853,08	300,00	14.153,08	0,00
Totale categoria 02.070.1.04		530.250,00	438.793,82	215.924,42	753.119,40	208.187,71	544.931,69	753.119,40	0,00
02.070.1.05	Dottorati, borse di studio ed assegni di ricerca								
02.070.1.05.121	Assegni per la collaborazione ad attivita' di ricerca	146.000,00	92.800,53	47.839,80	190.960,73	52.450,28	138.510,45	190.960,73	0,00
02.070.1.05.201	Borse di studio	45.000,00	0,00	8.350,00	36.650,00	0,00	36.650,00	36.650,00	0,00
Totale categoria 02.070.1.05		191.000,00	92.800,53	56.189,80	227.610,73	52.450,28	175.160,45	227.610,73	0,00
02.070.1.06	Oneri tributari								
02.070.1.06.452	Imposta sul valore aggiunto	46.480,00	0,00	26.300,00	20.180,00	17.023,88	3.156,12	20.180,00	0,00
Totale categoria 02.070.1.06		46.480,00	0,00	26.300,00	20.180,00	17.023,88	3.156,12	20.180,00	0,00
Totale Titolo I		1.670.525,00	772.716,80	599.223,19	1.844.018,61	680.981,38	1.163.037,23	1.844.018,61	0,00
02.070.2	Spese di investimento								
02.070.2.02	Acquisizione di beni di uso durevole								
02.070.2.02.002	Periodici, opere e materiale bibliografico	89.000,00	32.382,37	28.966,08	92.416,29	110,45	92.305,84	92.416,29	0,00
02.070.2.02.003	Mobili e arredi	0,00	672,00	0,00	672,00	672,00	0,00	672,00	0,00
02.070.2.02.005	Attrezzature tecniche, macchine e strumentazioni scientifiche	280.400,00	383.348,75	59.277,73	604.471,02	74.895,52	529.575,50	604.471,02	0,00
02.070.2.02.006	Automezzi	0,00	14.830,37	0,00	14.830,37	0,00	14.830,37	14.830,37	0,00
Totale categoria 02.070.2.02		369.400,00	431.233,49	88.243,81	712.389,68	75.677,97	636.711,71	712.389,68	0,00
Totale Titolo II		369.400,00	431.233,49	88.243,81	712.389,68	75.677,97	636.711,71	712.389,68	0,00
Totale C.d.R. 070		2.039.925,00	1.203.950,29	687.467,00	2.556.408,29	756.659,35	1.799.748,94	2.556.408,29	0,00

XVI LEGISLATURA — DISEGNI DI LEGGE E RELAZIONI — DOCUMENTI

Totale alle previsioni in meno	Residui a inizio esercizio	GESTIONE DEI RESIDUI PASSIVI					GESTIONE DI CASSA				Totale dei residui passivi al termine dell'esercizio
		Pagati	Rimasti da pagare	Totali	Variazioni		Previsione definitiva	Pagamenti	Differenze rispetto alle previsioni		
					in più	in meno			in più	in meno	
9 = (4 - 7)	10	11	12	13 = (11 + 12)	14 = (13 - 10)	15 = (10 - 13)	16	17 = (5 + 11)	18 = (17 - 16)	19 = (16 - 17)	20 = (6 + 12)
0,00	65.898,30	59.202,80	16.327,88	75.530,68	11.200,86	1.568,48	241.200,00	139.826,06	3.031,99	104.405,93	152.927,20
0,00	32.347,10	10.890,48	513,72	11.404,20	0,00	20.942,90	55.360,00	26.157,70	0,00	29.142,30	44.519,61
0,00	200,55	1.126,69	0,00	1.126,69	926,14	0,00	800,00	1.958,03	1.158,03	0,00	2,32
0,00	4.164,57	4.395,73	188,07	4.583,80	419,23	0,00	30.900,00	12.070,73	0,00	18.829,27	25.742,39
0,00	3.999,44	6.814,58	251,96	7.066,54	3.067,10	0,00	44.800,00	32.791,90	0,00	12.008,10	22.525,26
0,00	1.900,80	2.127,60	1.031,25	3.158,85	1.258,05	0,00	1.000,00	2.127,60	1.127,60	0,00	1.031,25
0,00	0,00	150,00	0,00	150,00	150,00	0,00	200,00	351,00	151,00	0,00	0,00
0,00	1.325,64	5.302,56	1.439,56	6.742,12	5.416,48	0,00	1.300,00	5.302,56	4.002,56	0,00	1.439,56
0,00	0,00	0,00	0,00	0,00	0,00	0,00	2.000,00	1.126,72	0,00	873,28	1.063,98
0,00	33.712,98	51.165,60	7.481,60	58.647,20	24.934,22	0,00	161.400,00	129.901,88	0,00	31.498,12	95.945,95
0,00	0,00	12.741,42	0,00	12.741,42	12.741,42	0,00	26.100,00	22.941,42	0,00	3.158,58	18.000,00
0,00	12.162,82	18.840,36	1.618,41	20.458,77	8.295,95	0,00	2.100,00	18.840,36	16.740,36	0,00	2.298,69
0,00	0,00	0,00	0,00	0,00	0,00	0,00	800,00	816,00	16,00	0,00	0,00
0,00	109.171,36	109.171,36	0,00	109.171,36	0,00	0,00	174.000,00	219.695,56	45.695,56	0,00	77.786,38
0,00	31.611,37	30.839,87	2,53	30.842,40	0,00	768,97	89.400,00	102.181,04	12.781,04	0,00	25.361,36
0,00	230.596,63	253.566,25	12.527,10	266.093,35	57.208,59	21.711,87	590.100,00	576.262,50	81.672,15	95.509,65	315.716,75
0,00	209.402,63	142.731,67	28.546,83	171.278,50	0,00	38.124,13	280.400,00	215.616,34	0,00	64.783,66	295.772,31
0,00	1.338,24	2.069,58	0,00	2.069,58	731,34	0,00	900,00	2.189,58	1.289,58	0,00	1.062,84
0,00	503,00	934,95	917,00	1.851,95	1.348,95	0,00	3.600,00	934,95	0,00	2.665,05	4.716,34
0,00	1.450,00	3.750,00	0,00	3.750,00	2.300,00	0,00	6.400,00	12.205,00	5.805,00	0,00	0,00
0,00	0,00	0,00	0,00	0,00	0,00	0,00	61.200,00	0,00	0,00	61.200,00	80.463,36
0,00	20.016,97	36.360,43	39,35	36.399,78	16.382,81	0,00	167.700,00	138.131,79	0,00	29.568,21	118.715,90
0,00	17.881,41	17.173,43	708,00	17.881,43	0,02	0,00	52.600,00	21.322,55	0,00	31.277,45	65.029,12
0,00	0,00	2.992,02	0,00	2.992,02	2.992,02	0,00	2.300,00	2.992,02	692,02	0,00	3.083,00
0,00	3.219,60	8.117,40	0,00	8.117,40	4.897,80	0,00	9.900,00	15.071,88	5.171,88	0,00	6.000,00
0,00	0,00	0,00	0,00	0,00	0,00	0,00	10.800,00	13.853,08	3.053,08	0,00	300,00
0,00	253.811,85	214.129,48	30.211,18	244.340,66	28.652,94	38.124,13	595.800,00	422.317,19	16.011,56	189.494,37	575.142,87
0,00	67.729,38	94.119,45	7.790,47	101.909,92	34.180,54	0,00	262.000,00	146.569,73	0,00	115.430,27	146.300,92
0,00	18.351,31	18.828,64	6.182,37	25.011,01	6.659,70	0,00	56.500,00	18.828,64	0,00	37.671,36	42.832,37
0,00	86.080,69	112.948,09	13.972,84	126.920,93	40.840,24	0,00	318.500,00	165.398,37	0,00	153.101,63	189.133,29
0,00	36.322,13	22.386,77	0,00	22.386,77	0,00	13.935,36	22.100,00	39.410,65	17.310,65	0,00	3.156,12
0,00	36.322,13	22.386,77	0,00	22.386,77	0,00	13.935,36	22.100,00	39.410,65	17.310,65	0,00	3.156,12
0,00	672.709,60	662.233,39	73.039,00	735.272,39	137.902,63	75.339,84	1.767.700,00	1.343.214,77	118.026,35	542.511,58	1.236.076,23
0,00	77.907,42	78.672,26	259,76	78.932,02	1.024,60	0,00	101.700,00	78.782,71	0,00	22.917,29	92.565,60
0,00	0,00	345,00	0,00	345,00	345,00	0,00	700,00	1.017,00	317,00	0,00	0,00
0,00	622.396,85	482.502,93	71.186,95	553.689,88	0,00	68.706,97	741.300,00	557.398,45	0,00	183.901,55	600.762,45
0,00	0,00	0,00	0,00	0,00	0,00	0,00	16.300,00	0,00	0,00	16.300,00	14.830,37
0,00	700.304,27	561.520,19	71.446,71	632.966,90	1.369,60	68.706,97	860.000,00	637.198,16	317,00	223.118,84	708.158,42
0,00	700.304,27	561.520,19	71.446,71	632.966,90	1.369,60	68.706,97	860.000,00	637.198,16	317,00	223.118,84	708.158,42
0,00	1.373.013,87	1.223.753,58	144.485,71	1.368.239,29	139.272,23	144.046,81	2.627.700,00	1.980.412,93	118.343,35	765.630,42	1.944.234,65

XVI LEGISLATURA — DISEGNI DI LEGGE E RELAZIONI — DOCUMENTI

TITOLI / CATEGORIE		GESTIONE DI COMPETENZA							
		Previsioni				Somme impegnate			Differenze rispetto
Codice	Denominazione	Previsione iniziale	Variazioni in aumento	Variazioni in diminuzione	Previsione definitiva	Pagate	Rimasti da pagare	Totale impegni	in più
		1	2	3	4 = (1 + 2 - 3)	5	6	7 = (5 + 6)	8 = (7 - 4)
02.073	SCIENZA E TECNOLOGIA DEI MATERIALI CERAMICI								
02.073.1	Spese correnti								
02.073.1.02	Spese per il personale								
02.073.1.02.061	Missioni del personale dipendente ed assimilato	10.000,00	8.412,34	0,00	18.412,34	4.578,57	13.833,77	18.412,34	0,00
	Totale categoria 02.073.1.02	10.000,00	8.412,34	0,00	18.412,34	4.578,57	13.833,77	18.412,34	0,00
02.073.1.03	Beni di consumo e servizi								
02.073.1.03.101	Spese d'ufficio	0,00	3.298,94	0,00	3.298,94	0,00	3.298,94	3.298,94	0,00
02.073.1.03.103	Spese postali e telegrafiche	3.000,00	1.507,66	3.000,00	1.507,66	700,19	807,47	1.507,66	0,00
02.073.1.03.104	Spese telefoniche e canoni di trasmissione dati	759,00	4.521,00	472,50	4.807,50	112,98	4.694,52	4.807,50	0,00
02.073.1.03.105	Energia elettrica, acqua gas e riscaldamento	0,00	0,00	0,00	0,00	0,00	0,00	0,00	0,00
02.073.1.03.107	Software	5.000,00	0,00	3.900,00	1.100,00	1.100,00	0,00	1.100,00	0,00
02.073.1.03.124	Altre prestazioni da terzi	0,00	2.300,00	0,00	2.300,00	0,00	2.300,00	2.300,00	0,00
02.073.1.03.127	Manutenzione ordinaria ed oneri accessori degli immobili in locazione, in comodato o in uso	0,00	3.472,50	0,00	3.472,50	3.472,48	0,02	3.472,50	0,00
	Totale categoria 02.073.1.03	8.759,00	15.100,10	7.372,50	16.486,60	5.385,65	11.100,95	16.486,60	0,00
02.073.1.04	Beni, servizi e prestazioni tecnico-scientifici								
02.073.1.04.102	Materiale di consumo di laboratorio	53.000,00	5.897,82	35.000,00	23.897,82	796,32	23.101,50	23.897,82	0,00
02.073.1.04.123	Prestazioni da strutture dell'ente	0,00	1.452,24	0,00	1.452,24	0,00	1.452,24	1.452,24	0,00
02.073.1.04.130	Manutenzione di attrezzature tecniche, macchine e strumentazione scientifica	0,00	7.229,00	0,00	7.229,00	303,84	6.925,16	7.229,00	0,00
02.073.1.04.137	Smaltimento di rifiuti tossici e nocivi	0,00	0,00	0,00	0,00	0,00	0,00	0,00	0,00
	Totale categoria 02.073.1.04	53.000,00	14.579,06	35.000,00	32.579,06	1.100,16	31.478,90	32.579,06	0,00
02.073.1.05	Dottorati, borse di studio ed assegni di ricerca								
02.073.1.05.121	Assegni per la collaborazione ad attività di ricerca	0,00	22.000,00	0,00	22.000,00	3.991,21	18.008,79	22.000,00	0,00
	Totale categoria 02.073.1.05	0,00	22.000,00	0,00	22.000,00	3.991,21	18.008,79	22.000,00	0,00
02.073.1.06	Oneri tributari								
02.073.1.06.452	Imposta sul valore aggiunto	0,00	6.679,80	0,00	6.679,80	4.840,00	1.839,80	6.679,80	0,00
	Totale categoria 02.073.1.06	0,00	6.679,80	0,00	6.679,80	4.840,00	1.839,80	6.679,80	0,00
	Totale Titolo I	71.759,00	66.771,30	42.372,50	96.157,80	19.895,59	76.262,21	96.157,80	0,00
02.073.2	Spese di investimento								
02.073.2.02	Acquisizione di beni di uso durevole								
02.073.2.02.002	Periodici, opere e materiale bibliografico	2.000,00	0,00	0,00	2.000,00	216,07	1.783,93	2.000,00	0,00
02.073.2.02.005	Attrezzature tecniche, macchine e strumentazioni scientifiche	28.000,00	0,00	0,00	28.000,00	0,00	28.000,00	28.000,00	0,00
	Totale categoria 02.073.2.02	30.000,00	0,00	0,00	30.000,00	216,07	29.783,93	30.000,00	0,00
	Totale Titolo II	30.000,00	0,00	0,00	30.000,00	216,07	29.783,93	30.000,00	0,00
	Totale C.d.R. 073	101.759,00	66.771,30	42.372,50	126.157,80	20.111,66	106.046,14	126.157,80	0,00
02.099	TECNOLOGIE AVANZATE PER L'ENERGIA "N. Giordano"								
02.099.1	Spese correnti								
02.099.1.02	Spese per il personale								
02.099.1.02.061	Missioni del personale dipendente ed assimilato	152.547,72	191.276,13	6.798,42	337.025,43	174.661,47	162.363,96	337.025,43	0,00
02.099.1.02.064	Formazione professionale ed aggiornamento del personale di cui ai CC.C.N.L.	0,00	0,00	0,00	0,00	0,00	0,00	0,00	0,00
02.099.1.02.069	Mensa	44.417,00	6.514,45	0,00	50.931,45	41.018,93	9.912,52	50.931,45	0,00
	Totale categoria 02.099.1.02	196.964,72	197.790,58	6.798,42	387.956,88	215.680,40	172.276,48	387.956,88	0,00
02.099.1.03	Beni di consumo e servizi								
02.099.1.03.101	Spese d'ufficio	55.944,63	23.000,47	12.385,51	66.559,59	17.837,14	48.722,45	66.559,59	0,00

XVI LEGISLATURA — DISEGNI DI LEGGE E RELAZIONI — DOCUMENTI

Totale alle previsioni in meno	Residui a inizio esercizio	GESTIONE DEI RESIDUI PASSIVI					GESTIONE DI CASSA					Totale dei residui passivi al termine dell'esercizio
		Pagati	Rimasti da pagare	Totali	Variazioni		Previsione definitiva	Pagamenti	Differenze rispetto alle previsioni			
					in più	in meno			in più	in meno		
9 = (4 - 7)	10	11	12	13 = (11 + 12)	14 = (13 - 10)	15 = (10 - 13)	16	17 = (5 + 11)	18 = (17 - 16)	19 = (16 - 17)	20 = (6 + 12)	
0,00	2.612,06	1.957,81	1.870,00	3.827,81	1.215,75	0,00	21.000,00	6.536,38	0,00	14.463,62	15.703,77	
0,00	2.612,06	1.957,81	1.870,00	3.827,81	1.215,75	0,00	21.000,00	6.536,38	0,00	14.463,62	15.703,77	
0,00	224,50	461,01	963,49	1.424,50	1.200,00	0,00	3.900,00	461,01	0,00	3.438,99	4.262,43	
0,00	0,00	225,07	74,93	300,00	300,00	0,00	1.500,00	925,26	0,00	574,74	882,40	
0,00	0,00	0,00	0,00	0,00	0,00	0,00	4.400,00	112,98	0,00	4.287,02	4.694,52	
0,00	0,00	0,00	5.000,00	5.000,00	5.000,00	0,00	4.600,00	0,00	0,00	4.600,00	5.000,00	
0,00	0,00	488,62	0,00	488,62	488,62	0,00	1.000,00	1.588,62	588,62	0,00	0,00	
0,00	3.488,75	411,20	914,52	1.325,72	0,00	2.163,03	3.000,00	411,20	0,00	2.588,80	3.214,52	
0,00	772,00	0,00	0,00	0,00	0,00	772,00	3.200,00	3.472,48	272,48	0,00	0,02	
0,00	4.485,25	1.585,90	6.952,94	8.538,84	6.988,62	2.935,03	21.600,00	6.971,55	861,10	15.489,55	18.053,89	
0,00	26.278,27	18.025,73	210,54	18.236,27	0,00	8.042,00	18.300,00	18.822,05	522,05	0,00	23.312,04	
0,00	278,48	0,00	278,48	278,48	0,00	0,00	1.300,00	0,00	0,00	1.300,00	1.730,72	
0,00	4.387,00	9.390,35	988,31	10.378,66	5.991,66	0,00	6.200,00	9.694,19	3.494,19	0,00	7.913,47	
0,00	1.759,00	0,00	0,00	0,00	0,00	1.759,00	0,00	0,00	0,00	0,00	0,00	
0,00	32.702,75	27.416,08	1.477,33	28.893,41	5.991,66	9.801,00	25.800,00	28.516,24	4.016,24	1.300,00	32.956,23	
0,00	437,84	14.930,24	642,83	15.573,07	15.135,23	0,00	30.000,00	18.921,45	0,00	11.078,55	18.651,62	
0,00	437,84	14.930,24	642,83	15.573,07	15.135,23	0,00	30.000,00	18.921,45	0,00	11.078,55	18.651,62	
0,00	281,40	281,40	0,00	281,40	0,00	0,00	7.300,00	5.121,40	0,00	2.178,60	1.839,80	
0,00	281,40	281,40	0,00	281,40	0,00	0,00	7.300,00	5.121,40	0,00	2.178,60	1.839,80	
0,00	40.519,30	46.171,43	10.943,10	57.114,53	29.331,26	12.736,03	105.700,00	66.067,02	4.877,34	44.510,32	87.205,31	
0,00	0,00	300,02	0,00	300,02	300,02	0,00	2.200,00	516,09	0,00	1.683,91	1.783,93	
0,00	50.000,00	27.455,00	5.649,75	33.104,75	0,00	16.895,25	36.900,00	27.455,00	0,00	9.445,00	33.649,75	
0,00	50.000,00	27.755,02	5.649,75	33.404,77	300,02	16.895,25	39.100,00	27.971,09	0,00	11.128,91	35.433,68	
0,00	50.000,00	27.755,02	5.649,75	33.404,77	300,02	16.895,25	39.100,00	27.971,09	0,00	11.128,91	35.433,68	
0,00	90.519,30	73.926,45	16.592,85	90.519,30	29.631,28	29.631,28	144.800,00	94.038,11	4.877,34	55.639,23	122.638,99	
0,00	43.969,07	44.862,34	0,00	44.862,34	893,27	0,00	348.200,00	219.523,81	0,00	128.676,19	162.363,96	
0,00	3.261,25	1.284,97	1.976,28	3.261,25	0,00	0,00	2.000,00	1.284,97	0,00	715,03	1.976,28	
0,00	35.650,80	27.950,80	0,00	27.950,80	0,00	7.700,00	52.600,00	68.969,73	16.369,73	0,00	9.912,52	
0,00	82.881,12	74.098,11	1.976,28	76.074,39	893,27	7.700,00	402.800,00	289.778,51	16.369,73	129.391,22	174.252,76	
0,00	16.210,50	23.986,10	908,37	24.894,47	8.683,97	0,00	62.400,00	41.823,24	0,00	20.576,76	49.630,82	

XVI LEGISLATURA — DISEGNI DI LEGGE E RELAZIONI — DOCUMENTI

TITOLI / CATEGORIE		GESTIONE DI COMPETENZA							
		Previsioni				Somme impegnate			Differenze rispetto
Codice	Denominazione	Previsione iniziale	Variazioni in aumento	Variazioni in diminuzione	Previsione definitiva	Pagate	Rimasti da pagare	Totale impegni	in più
		1	2	3	4 = (1 + 2 - 3)	5	6	7 = (5 + 6)	8 = (7 - 4)
02.099.1.03.103	Spese postali e telegrafiche	4.027,00	0,00	2.500,00	1.527,00	520,86	1.006,14	1.527,00	0,00
02.099.1.03.104	Spese telefoniche e canoni di trasmissione dati	40.363,00	0,00	20.000,00	20.363,00	12.243,60	8.119,40	20.363,00	0,00
02.099.1.03.105	Energia elettrica, acqua gas e riscaldamento	112.982,00	20.000,00	0,00	132.982,00	40.609,05	92.372,95	132.982,00	0,00
02.099.1.03.107	Software	3.123,89	14.300,00	0,00	17.423,89	16.284,47	1.139,42	17.423,89	0,00
02.099.1.03.109	Altri mezzi di trasporto: manutenzione, esercizio e noleggio	2.727,72	4.000,00	0,00	6.727,72	2.958,65	3.769,07	6.727,72	0,00
02.099.1.03.110	Noleggio apparecchiature	5.610,24	0,00	0,00	5.610,24	3.345,30	2.264,94	5.610,24	0,00
02.099.1.03.112	Assicurazioni	3.242,68	1.500,00	1.147,54	3.595,14	1.856,77	1.738,37	3.595,14	0,00
02.099.1.03.113	Spese di rappresentanza	0,00	0,00	0,00	0,00	0,00	0,00	0,00	0,00
02.099.1.03.118	Spese di funzionamento degli organi collegiali e dei Panel di valutazione	0,00	0,00	0,00	0,00	0,00	0,00	0,00	0,00
02.099.1.03.124	Altre prestazioni da terzi	35.174,08	411.161,46	3.579,33	442.756,21	110.081,46	332.674,75	442.756,21	0,00
02.099.1.03.128	Manutenzione ordinaria di immobili di proprietà	28.256,00	0,00	15.258,80	12.997,20	5.497,20	7.500,00	12.997,20	0,00
02.099.1.03.131	Manutenzione software	3.378,90	0,00	2.193,10	1.185,80	0,00	1.185,80	1.185,80	0,00
02.099.1.03.134	Trasporti, traslochi e facchinaggi	0,00	0,00	0,00	0,00	0,00	0,00	0,00	0,00
02.099.1.03.135	Vigilanza	56.502,00	3.500,00	0,00	60.002,00	47.783,88	12.218,12	60.002,00	0,00
02.099.1.03.136	Pulizia	24.213,00	0,00	0,00	24.213,00	20.950,33	3.262,67	24.213,00	0,00
	Totale categoria 02.099.1.03	375.545,14	477.461,93	57.064,28	795.942,79	279.968,71	515.974,08	795.942,79	0,00
02.099.1.04	Beni, servizi e prestazioni tecnico-scientifici								
02.099.1.04.102	Materiale di consumo di laboratorio	141.251,25	330.480,88	14.063,65	457.668,48	188.893,69	268.774,79	457.668,48	0,00
02.099.1.04.115	Realizzazione, stampa, diffusione e spedizione di pubblicazioni	0,00	0,00	0,00	0,00	0,00	0,00	0,00	0,00
02.099.1.04.116	Convegni e stampa di atti, mostre ed altre attività di promozione ed immagine	117.011,92	6.175,88	66.541,06	56.646,74	12.942,00	43.704,74	56.646,74	0,00
02.099.1.04.117	Prestazioni tecnico-scientifiche	0,00	0,00	0,00	0,00	0,00	0,00	0,00	0,00
02.099.1.04.119	Contratti d'opera e collaborazioni coordinate e continuative	125.499,11	222.639,35	86.672,85	261.465,61	101.275,94	160.189,67	261.465,61	0,00
02.099.1.04.122	Professori visitatori	0,00	0,00	0,00	0,00	0,00	0,00	0,00	0,00
02.099.1.04.130	Manutenzione di attrezzature tecniche, macchine e strumentazione scientifica	204.170,26	134.508,28	78.889,22	259.789,32	82.626,81	177.162,51	259.789,32	0,00
02.099.1.04.137	Smaltimento di rifiuti tossici e nocivi	4.043,00	0,00	0,00	4.043,00	2.800,00	1.243,00	4.043,00	0,00
02.099.1.04.144	Acquisizione di servizi bibliografici e di consultazione di periodici on-line	4.975,15	2.751,12	4.975,15	2.751,12	0,00	2.751,12	2.751,12	0,00
02.099.1.04.251	Progetti di ricerca	106.740,41	730,37	106.740,40	730,38	0,00	730,38	730,38	0,00
	Totale categoria 02.099.1.04	703.691,10	697.285,88	357.882,33	1.043.094,65	388.538,44	654.556,21	1.043.094,65	0,00
02.099.1.05	Dottorati, borse di studio ed assegni di ricerca								
02.099.1.05.121	Assegni per la collaborazione ad attività di ricerca	490.078,45	50.026,28	342.571,86	197.532,87	50.828,76	146.704,11	197.532,87	0,00
02.099.1.05.201	Borse di studio	0,00	0,00	0,00	0,00	0,00	0,00	0,00	0,00
02.099.1.05.202	Dottorati di ricerca	0,00	46.886,11	0,00	46.886,11	39.409,68	7.476,43	46.886,11	0,00
	Totale categoria 02.099.1.05	490.078,45	96.912,39	342.571,86	244.418,98	90.238,44	154.180,54	244.418,98	0,00
02.099.1.06	Oneri tributari								
02.099.1.06.451	Imposte, tasse e tributi vari	5.682,00	0,00	4.883,00	799,00	0,00	799,00	799,00	0,00
02.099.1.06.452	Imposta sul valore aggiunto	36.692,10	45.723,22	1.048,61	81.366,71	57.644,39	23.722,32	81.366,71	0,00
	Totale categoria 02.099.1.06	42.374,10	45.723,22	5.931,61	82.165,71	57.644,39	24.521,32	82.165,71	0,00
	Totale Titolo I	1.808.653,51	1.515.174,00	770.248,50	2.553.579,01	1.032.070,38	1.521.508,63	2.553.579,01	0,00
02.099.2	Spese di investimento								
02.099.2.01	Opere immobiliari								
02.099.2.01.001	Acquisto, costruzione, ripristino, trasformazione e manutenzione straordinaria di immobili di proprietà	0,00	101.969,28	0,00	101.969,28	0,00	101.969,28	101.969,28	0,00
	Totale categoria 02.099.2.01	0,00	101.969,28	0,00	101.969,28	0,00	101.969,28	101.969,28	0,00
02.099.2.02	Acquisizione di beni di uso durevole								
02.099.2.02.002	Periodici, opere e materiale bibliografico	62.944,32	5.000,00	40.171,92	27.772,40	3.615,88	24.156,52	27.772,40	0,00
02.099.2.02.003	Mobili e arredi	11.139,96	300,00	7.513,44	3.926,52	2.605,20	1.321,32	3.926,52	0,00
02.099.2.02.005	Attrezzature tecniche, macchine e strumentazioni scientifiche	555.917,21	1.241.062,63	284.370,36	1.512.609,48	73.715,20	1.438.894,28	1.512.609,48	0,00
	Totale categoria 02.099.2.02	630.001,49	1.246.362,63	332.055,72	1.544.308,40	79.936,28	1.464.372,12	1.544.308,40	0,00

XVI LEGISLATURA — DISEGNI DI LEGGE E RELAZIONI — DOCUMENTI

Totale alle previsioni in meno	Residui a inizio esercizio	GESTIONE DEI RESIDUI PASSIVI					GESTIONE DI CASSA				Totale dei residui passivi al termine dell'esercizio
		Pagati	Rimasti da pagare	Totali	Variazioni		Previsione definitiva	Pagamenti	Differenze rispetto alle previsioni		
					in più	in meno			in più	in meno	
9 = (4 - 7)	10	11	12	13 = (11 + 12)	14 = (13 - 10)	15 = (10 - 13)	16	17 = (5 + 11)	18 = (17 - 16)	19 = (16 - 17)	20 = (6 + 12)
0,00	1.311,73	430,66	0,00	430,66	0,00	881,07	1.400,00	951,52	0,00	448,48	1.006,14
0,00	16.344,39	13.344,39	0,00	13.344,39	0,00	3.000,00	18.800,00	25.587,99	6.787,99	0,00	8.119,40
0,00	30.336,68	32.886,68	0,00	32.886,68	2.550,00	0,00	122.900,00	73.495,73	0,00	49.404,27	92.372,95
0,00	958,65	120,00	0,00	120,00	0,00	838,65	16.100,00	16.404,47	304,47	0,00	1.139,42
0,00	1.944,66	1.893,25	16,73	1.909,98	0,00	34,68	6.200,00	4.851,90	0,00	1.348,10	3.785,80
0,00	181,00	6.181,95	0,00	6.181,95	6.000,95	0,00	5.200,00	9.527,25	4.327,25	0,00	2.264,94
0,00	35,88	255,48	0,00	255,48	219,60	0,00	3.300,00	2.112,25	0,00	1.187,75	1.738,37
0,00	5,68	339,00	0,00	339,00	333,32	0,00	0,00	339,00	339,00	0,00	0,00
0,00	182,00	0,00	0,00	0,00	0,00	182,00	0,00	0,00	0,00	0,00	0,00
0,00	60.809,95	79.580,66	505,99	80.086,65	19.276,70	0,00	409.600,00	189.662,12	0,00	219.937,88	333.180,74
0,00	13.054,73	9.000,00	0,00	9.000,00	0,00	4.054,73	12.000,00	14.497,20	2.497,20	0,00	7.500,00
0,00	1.245,00	0,00	0,00	0,00	0,00	1.245,00	1.100,00	0,00	0,00	1.100,00	1.185,80
0,00	65,00	0,00	0,00	0,00	0,00	65,00	0,00	0,00	0,00	0,00	0,00
0,00	24.826,08	24.826,08	0,00	24.826,08	0,00	0,00	55.500,00	72.609,96	17.109,96	0,00	12.218,12
0,00	12.729,24	12.729,24	0,00	12.729,24	0,00	0,00	22.400,00	33.679,57	11.279,57	0,00	3.262,67
0,00	180.241,17	205.573,49	1.431,09	207.004,58	37.064,54	10.301,13	736.900,00	485.542,20	42.645,44	294.003,24	517.405,17
0,00	70.185,68	133.234,77	3.657,56	136.892,33	66.706,65	0,00	350.900,00	322.128,46	0,00	28.771,54	272.432,35
0,00	370,00	370,00	0,00	370,00	0,00	0,00	0,00	370,00	370,00	0,00	0,00
0,00	6.975,22	2.077,65	0,00	2.077,65	0,00	4.897,57	43.100,00	15.019,65	0,00	28.080,35	43.704,74
0,00	23.400,00	23.400,00	0,00	23.400,00	0,00	0,00	0,00	23.400,00	23.400,00	0,00	0,00
0,00	155.717,92	91.595,80	65.212,24	156.808,04	1.090,12	0,00	248.500,00	192.871,74	0,00	55.628,26	225.401,91
0,00	10.000,81	9.439,50	0,00	9.439,50	0,00	561,31	0,00	9.439,50	9.439,50	0,00	0,00
0,00	58.351,59	78.624,23	5.808,00	84.432,23	26.080,64	0,00	202.000,00	161.251,04	0,00	40.748,96	182.970,51
0,00	6.211,29	1.050,00	0,00	1.050,00	0,00	5.161,29	3.100,00	3.850,00	750,00	0,00	1.243,00
0,00	1.000,00	6.294,70	6,14	6.300,84	5.300,84	0,00	2.000,00	6.294,70	4.294,70	0,00	2.757,26
0,00	46.578,41	0,00	0,00	0,00	0,00	46.578,41	600,00	0,00	0,00	600,00	730,38
0,00	378.790,92	346.086,65	74.683,94	420.770,59	99.178,25	57.198,58	850.200,00	734.625,09	38.254,20	153.829,11	729.240,15
0,00	104.439,67	54.785,65	0,00	54.785,65	0,00	49.654,02	260.600,00	105.614,41	0,00	154.985,59	146.704,11
0,00	14.544,65	13.707,09	358,92	14.066,01	0,00	478,64	500,00	13.707,09	13.207,09	0,00	358,92
0,00	5.670,84	5.670,84	0,00	5.670,84	0,00	0,00	61.900,00	45.080,52	0,00	16.819,48	7.476,43
0,00	124.655,16	74.163,58	358,92	74.522,50	0,00	50.132,66	323.000,00	164.402,02	13.207,09	171.805,07	154.539,46
0,00	1.250,27	171,41	4,27	175,68	0,00	1.074,59	900,00	171,41	0,00	728,59	803,27
0,00	24.441,03	2.044,84	0,00	2.044,84	0,00	22.396,19	89.200,00	59.689,23	0,00	29.510,77	23.722,32
0,00	25.691,30	2.216,25	4,27	2.220,52	0,00	23.470,78	90.100,00	59.860,64	0,00	30.239,36	24.525,59
0,00	792.259,67	702.138,08	78.454,50	780.592,58	137.136,06	148.803,15	2.403.000,00	1.734.208,46	110.476,46	779.268,00	1.599.963,13
0,00	0,00	0,00	0,00	0,00	0,00	0,00	70.000,00	0,00	0,00	70.000,00	101.969,28
0,00	0,00	0,00	0,00	0,00	0,00	0,00	70.000,00	0,00	0,00	70.000,00	101.969,28
0,00	15.095,15	11.767,66	7,00	11.774,66	0,00	3.320,49	30.500,00	15.383,54	0,00	15.116,46	24.163,52
0,00	6.050,00	1.459,72	0,00	1.459,72	0,00	4.590,28	4.300,00	4.064,92	0,00	235,08	1.321,32
0,00	749.244,22	702.135,34	1.324,46	703.459,80	0,00	45.784,42	1.661.100,00	775.850,54	0,00	885.249,46	1.440.218,74
0,00	770.389,37	715.362,72	1.331,46	716.694,18	0,00	53.695,19	1.695.900,00	795.299,00	0,00	900.601,00	1.465.703,58

XVI LEGISLATURA — DISEGNI DI LEGGE E RELAZIONI — DOCUMENTI

Totale alle previsioni	Residui a inizio esercizio	GESTIONE DEI RESIDUI PASSIVI					GESTIONE DI CASSA					Totale dei residui passivi al termine dell'esercizio
		Pagati	Rimasti da pagare	Totali	Variazioni		Previsione definitiva	Pagamenti	Differenze rispetto alle previsioni			
					in più	in meno			in più	in meno		
9 = (4 - 7)	10	11	12	13 = (11 + 12)	14 = (13 - 10)	15 = (10 - 13)	16	17 = (5 + 11)	18 = (17 - 16)	19 = (16 - 17)	20 = (6 + 12)	
0,00	770.389,37	715.362,72	1.331,46	716.694,18	0,00	53.695,19	1.765.900,00	795.299,00	0,00	970.601,00	1.567.672,86	
0,00	1.562.649,04	1.417.500,80	79.785,96	1.497.286,76	137.136,06	202.498,34	4.168.900,00	2.529.507,46	110.476,46	1.749.869,00	3.167.635,99	
0,00	622,77	8.401,86	0,00	8.401,86	7.779,09	0,00	30.000,00	29.311,87	0,00	688,13	8.122,99	
0,00	2.878,00	2.870,00	86.903,50	89.773,50	86.895,50	0,00	89.800,00	2.870,00	0,00	86.930,00	86.903,50	
0,00	0,00	0,00	0,00	0,00	0,00	0,00	3.600,00	1.500,00	0,00	2.100,00	2.000,00	
0,00	1.816,56	1.816,56	0,00	1.816,56	0,00	0,00	8.300,00	7.514,63	0,00	785,97	2.302,53	
0,00	5.317,33	13.088,42	86.903,50	99.991,92	94.674,59	0,00	131.700,00	41.195,90	0,00	90.504,10	99.329,02	
0,00	4.970,32	5.370,91	0,00	5.370,91	400,59	0,00	18.800,00	10.060,77	0,00	8.739,23	15.610,14	
0,00	0,00	0,00	0,00	0,00	0,00	0,00	0,00	200,00	200,00	0,00	0,00	
0,00	2.834,88	2.834,88	0,00	2.834,88	0,00	0,00	4.600,00	4.130,38	0,00	469,62	3.704,50	
0,00	0,00	0,00	0,00	0,00	0,00	0,00	9.200,00	110,77	0,00	9.089,23	9.889,23	
0,00	504,15	500,35	0,00	500,35	0,00	3,80	1.400,00	1.766,35	366,35	0,00	273,00	
0,00	0,00	0,00	0,00	0,00	0,00	0,00	900,00	0,00	0,00	900,00	1.000,00	
0,00	0,00	0,00	0,00	0,00	0,00	0,00	3.200,00	975,54	0,00	2.224,46	2.524,46	
0,00	19.076,39	11.802,47	1.788,69	13.591,16	0,00	5.485,23	1.700,00	11.802,47	10.102,47	0,00	1.788,69	
0,00	27.385,74	20.508,61	1.788,69	22.297,30	400,59	5.489,03	39.800,00	29.046,28	10.668,82	21.422,54	34.790,02	
0,00	1.555,23	2.030,20	495,60	2.525,80	970,57	0,00	1.900,00	2.030,20	130,20	0,00	2.495,60	
0,00	5.200,00	15.200,00	0,00	15.200,00	10.000,00	0,00	17.000,00	33.680,00	16.680,00	0,00	4.008,00	
0,00	6.304,81	6.304,81	0,00	6.304,81	0,00	0,00	19.100,00	22.053,40	2.953,40	0,00	9.312,70	
0,00	94.099,21	122.395,89	26.400,00	148.795,89	54.696,68	0,00	1.539.300,00	1.203.360,00	0,00	335.940,00	942.949,98	
0,00	859,00	5,17	0,00	5,17	0,00	853,83	0,00	5,17	5,17	0,00	0,00	
0,00	10.000,00	0,00	0,00	0,00	0,00	10.000,00	0,00	0,00	0,00	0,00	0,00	
0,00	10.130,88	9.150,42	980,46	10.130,88	0,00	0,00	16.000,00	12.142,44	0,00	3.857,56	17.988,44	
0,00	31.000,00	20.000,00	0,00	20.000,00	0,00	11.000,00	11.400,00	20.000,00	8.600,00	0,00	15.000,00	
0,00	4.800,00	0,00	0,00	0,00	0,00	4.800,00	3.800,00	0,00	0,00	3.800,00	5.000,00	
0,00	0,00	0,00	0,00	0,00	0,00	0,00	1.900,00	0,00	0,00	1.900,00	2.500,00	
0,00	0,00	0,00	0,00	0,00	0,00	0,00	19.000,00	0,00	0,00	19.000,00	25.000,00	
0,00	5.030.000,00	30.000,00	5.000.000,00	5.030.000,00	0,00	0,00	11.415.700,00	384.900,00	0,00	11.030.800,00	14.655.100,00	
0,00	5.193.949,13	205.086,49	5.027.876,06	5.232.962,55	65.667,25	26.653,83	13.045.100,00	1.678.171,21	28.368,77	11.395.297,56	15.679.354,72	
0,00	0,00	0,00	0,00	0,00	0,00	0,00	1.100,00	1.000,00	0,00	100,00	0,00	
0,00	0,00	0,00	0,00	0,00	0,00	0,00	1.100,00	1.000,00	0,00	100,00	0,00	
0,00	5.226.652,20	238.683,52	5.116.568,25	5.355.251,77	160.742,43	32.142,86	13.217.700,00	1.749.413,39	39.037,59	11.507.324,20	15.813.473,76	
0,00	1.000,00	124,00	15,00	139,00	0,00	861,00	1.100,00	124,00	0,00	976,00	1.015,00	
0,00	5.000,00	2.103,60	0,00	2.103,60	0,00	2.896,40	5.500,00	3.141,60	0,00	2.358,40	3.962,00	
0,00	5.000,00	1.846,80	0,00	1.846,80	0,00	3.153,20	0,00	1.846,80	1.846,80	0,00	0,00	
0,00	11.000,00	4.074,40	15,00	4.089,40	0,00	6.910,60	6.600,00	5.112,40	1.846,80	3.334,40	4.977,00	
0,00	30.000,00	0,00	0,00	0,00	0,00	30.000,00	0,00	0,00	0,00	0,00	0,00	

XVI LEGISLATURA — DISEGNI DI LEGGE E RELAZIONI — DOCUMENTI

TITOLI / CATEGORIE		GESTIONE DI COMPETENZA							
		Previsioni			Somme impegnate			Differenze rispetto	
Codice	Denominazione	Previsione iniziale	Variazioni in aumento	Variazioni in diminuzione	Previsione definitiva	Pagate	Rimasti da pagare	Totale impegni	in più
		1	2	3	4 = (1 + 2 - 3)	5	6	7 = (5 + 6)	8 = (7 - 4)
	privati, italiani e stranieri								
	Totale categoria 02.502.2.03	0,00	0,00	0,00	0,00	0,00	0,00	0,00	0,00
	Totale Titolo II	6.000,00	0,00	0,00	6.000,00	1.038,00	4.962,00	6.000,00	0,00
	<i>Totale C.d.R. 502</i>	11.645.000,00	10.215.735,38	9.647.100,00	12.213.635,38	1.511.767,87	10.701.867,51	12.213.635,38	0,00
	Totale 02 - ENERGIA E TRASPORTI	24.693.294,69	18.205.014,38	16.089.669,89	26.808.639,18	5.974.560,67	20.834.078,51	26.808.639,18	0,00
03	AGROALIMENTARE								
<i>03.002</i>	<i>AMBIENTE MARINO COSTIERO</i>								
<i>03.002.1</i>	<i>Spese correnti</i>								
<i>03.002.1.02</i>	<i>Spese per il personale</i>								
03.002.1.02.061	Missioni del personale dipendente ed assimilato	130.000,00	0,00	130.000,00	0,00	0,00	0,00	0,00	0,00
03.002.1.02.069	Mensa	0,00	0,00	0,00	0,00	0,00	0,00	0,00	0,00
	Totale categoria 03.002.1.02	130.000,00	0,00	130.000,00	0,00	0,00	0,00	0,00	0,00
<i>03.002.1.03</i>	<i>Beni di consumo e servizi</i>								
03.002.1.03.101	Spese d'ufficio	230.000,00	0,00	230.000,00	0,00	0,00	0,00	0,00	0,00
03.002.1.03.103	Spese postali e telegrafiche	5.000,00	0,00	5.000,00	0,00	0,00	0,00	0,00	0,00
03.002.1.03.104	Spese telefoniche e canoni di trasmissione dati	5.000,00	0,00	5.000,00	0,00	0,00	0,00	0,00	0,00
03.002.1.03.105	Energia elettrica, acqua gas e riscaldamento	13.360,00	0,00	13.360,00	0,00	0,00	0,00	0,00	0,00
03.002.1.03.107	Software	110.000,00	0,00	109.400,00	600,00	600,00	0,00	600,00	0,00
03.002.1.03.110	Noleggio apparecchiature	100.000,00	0,00	100.000,00	0,00	0,00	0,00	0,00	0,00
03.002.1.03.124	Altre prestazioni da terzi	830.000,00	2.000,00	830.000,00	2.000,00	566,14	1.433,86	2.000,00	0,00
03.002.1.03.126	Manutenzione straordinaria ed adattamento immobili in locazione, in comodato o in uso	0,00	0,00	0,00	0,00	0,00	0,00	0,00	0,00
03.002.1.03.127	Manutenzione ordinaria ed oneri accessori degli immobili in locazione, in comodato o in uso	0,00	0,00	0,00	0,00	0,00	0,00	0,00	0,00
03.002.1.03.133	Giardinaggio	0,00	0,00	0,00	0,00	0,00	0,00	0,00	0,00
03.002.1.03.135	Vigilanza	0,00	0,00	0,00	0,00	0,00	0,00	0,00	0,00
	Totale categoria 03.002.1.03	1.293.360,00	2.000,00	1.292.760,00	2.600,00	1.166,14	1.433,86	2.600,00	0,00
<i>03.002.1.04</i>	<i>Beni, servizi e prestazioni tecnico-scientifici</i>								
03.002.1.04.102	Materiale di consumo di laboratorio	250.000,00	13.249,45	250.000,00	13.249,45	2.854,24	10.395,21	13.249,45	0,00
03.002.1.04.108	Altre imbarcazioni: manutenzione, esercizio e noleggio	100.000,00	0,00	100.000,00	0,00	0,00	0,00	0,00	0,00
03.002.1.04.115	Realizzazione, stampa, diffusione e spedizione di pubblicazioni	0,00	2.000,00	0,00	2.000,00	0,00	2.000,00	2.000,00	0,00
03.002.1.04.117	Prestazioni tecnico-scientifiche	50.000,00	0,00	50.000,00	0,00	0,00	0,00	0,00	0,00
03.002.1.04.119	Contratti d'opera e collaborazioni coordinate e continuative	450.000,00	0,00	450.000,00	0,00	0,00	0,00	0,00	0,00
03.002.1.04.130	Manutenzione di attrezzature tecniche, macchine e strumentazione scientifica	350.000,00	0,00	350.000,00	0,00	0,00	0,00	0,00	0,00
	Totale categoria 03.002.1.04	1.200.000,00	15.249,45	1.200.000,00	15.249,45	2.854,24	12.395,21	15.249,45	0,00
<i>03.002.1.05</i>	<i>Dottorati, borse di studio ed assegni di ricerca</i>								
03.002.1.05.121	Assegni per la collaborazione ad attività di ricerca	800.000,00	0,00	800.000,00	0,00	0,00	0,00	0,00	0,00
	Totale categoria 03.002.1.05	800.000,00	0,00	800.000,00	0,00	0,00	0,00	0,00	0,00
	Totale Titolo I	3.423.360,00	17.249,45	3.422.760,00	17.849,45	4.020,38	13.829,07	17.849,45	0,00
<i>03.002.2</i>	<i>Spese di investimento</i>								
<i>03.002.2.02</i>	<i>Acquisizione di beni di uso durevole</i>								
03.002.2.02.003	Mobili e arredi	100.000,00	0,00	100.000,00	0,00	0,00	0,00	0,00	0,00
03.002.2.02.005	Attrezzature tecniche, macchine e strumentazioni scientifiche	570.000,00	0,00	570.000,00	0,00	0,00	0,00	0,00	0,00
	Totale categoria 03.002.2.02	670.000,00	0,00	670.000,00	0,00	0,00	0,00	0,00	0,00
	Totale Titolo II	670.000,00	0,00	670.000,00	0,00	0,00	0,00	0,00	0,00
	<i>Totale C.d.R. 002</i>	4.093.360,00	17.249,45	4.092.760,00	17.849,45	4.020,38	13.829,07	17.849,45	0,00

XVI LEGISLATURA — DISEGNI DI LEGGE E RELAZIONI — DOCUMENTI

Raffronto alle previsioni in meno	Residui a inizio esercizio	GESTIONE DEI RESIDUI PASSIVI					GESTIONE DI CASSA				Totale dei residui passivi al termine dell'esercizio
		Pagati	Rimasti da pagare	Totali	Variazioni		Previsione definitiva	Pagamenti	Differenze rispetto alle previsioni		
					in più	in meno			in più	in meno	
9 = (4 - 7)	10	11	12	13 = (11 + 12)	14 = (13 - 10)	15 = (10 - 13)	16	17 = (5 + 11)	18 = (17 - 16)	19 = (16 - 17)	20 = (6 + 12)
0,00	30.000,00	0,00	0,00	0,00	0,00	30.000,00	0,00	0,00	0,00	0,00	0,00
0,00	41.000,00	4.074,40	15,00	4.089,40	0,00	36.910,60	6.600,00	5.112,40	1.846,80	3.334,40	4.977,00
0,00	5.267.652,20	242.757,92	5.116.583,25	5.359.341,17	160.742,43	69.053,46	13.224.300,00	1.754.525,79	40.884,39	11.510.658,60	15.818.450,76
0,00	18.328.188,34	9.209.354,13	8.915.711,60	18.125.065,73	1.803.159,06	2.006.281,67	30.850.000,00	15.183.914,80	1.546.320,85	17.212.406,05	29.749.790,11
0,00	104.103,51	50.604,54	34,75	50.639,29	0,00	53.464,22	0,00	50.604,54	50.604,54	0,00	34,75
0,00	1.570,56	0,00	0,00	0,00	0,00	1.570,56	0,00	0,00	0,00	0,00	0,00
0,00	105.674,07	50.604,54	34,75	50.639,29	0,00	55.034,78	0,00	50.604,54	50.604,54	0,00	34,75
0,00	232.541,81	116.030,48	9.312,48	125.342,96	0,00	107.198,85	11.700,00	116.030,48	104.330,48	0,00	9.312,48
0,00	100.000,00	2.475,90	0,00	2.475,90	0,00	97.524,10	0,00	2.475,90	2.475,90	0,00	0,00
0,00	0,00	0,00	0,00	0,00	0,00	0,00	0,00	0,00	0,00	0,00	0,00
0,00	100.000,00	0,00	10.000,00	10.000,00	0,00	90.000,00	12.600,00	0,00	0,00	12.600,00	10.000,00
0,00	100.001,28	0,00	1,28	1,28	0,00	100.000,00	800,00	600,00	0,00	200,00	1,28
0,00	0,00	0,00	0,00	0,00	0,00	0,00	0,00	0,00	0,00	0,00	0,00
0,00	1.429.380,38	622.320,12	184.331,62	806.651,74	0,00	622.728,64	235.000,00	622.886,26	387.886,26	0,00	185.765,48
0,00	3.000,00	0,00	0,00	0,00	0,00	3.000,00	0,00	0,00	0,00	0,00	0,00
0,00	2.500,00	167,00	0,00	167,00	0,00	2.333,00	0,00	167,00	167,00	0,00	0,00
0,00	739,98	739,98	0,00	739,98	0,00	0,00	0,00	739,98	739,98	0,00	0,00
0,00	115.574,43	115.574,43	0,00	115.574,43	0,00	0,00	0,00	115.574,43	115.574,43	0,00	0,00
0,00	2.083.737,88	857.307,91	203.645,38	1.060.953,29	0,00	1.022.784,59	260.100,00	858.474,05	611.174,05	12.800,00	205.079,24
0,00	113.013,01	4.731,82	1.191,19	5.923,01	0,00	107.090,00	15.300,00	7.586,06	0,00	7.713,94	11.586,40
0,00	0,00	0,00	0,00	0,00	0,00	0,00	0,00	0,00	0,00	0,00	0,00
0,00	12,36	12,36	0,00	12,36	0,00	0,00	2.100,00	12,36	0,00	2.087,64	2.000,00
0,00	252.945,64	1.050,00	2.959,16	4.009,16	0,00	248.936,48	3.100,00	1.050,00	0,00	2.050,00	2.959,16
0,00	573.442,01	474.675,54	163.937,70	638.613,24	65.171,23	0,00	174.200,00	474.675,54	300.475,54	0,00	163.937,70
0,00	0,00	0,00	0,00	0,00	0,00	0,00	0,00	0,00	0,00	0,00	0,00
0,00	939.413,02	480.469,72	168.088,05	648.557,77	65.171,23	356.026,48	194.700,00	483.323,96	300.475,54	11.851,58	180.483,26
0,00	142.089,95	64.843,88	42.457,83	107.301,71	0,00	34.788,24	43.400,00	64.843,88	21.443,88	0,00	42.457,83
0,00	142.089,95	64.843,88	42.457,83	107.301,71	0,00	34.788,24	43.400,00	64.843,88	21.443,88	0,00	42.457,83
0,00	3.270.914,92	1.453.226,05	414.226,01	1.867.452,06	65.171,23	1.468.634,09	498.200,00	1.457.246,43	983.698,01	24.651,58	428.055,08
0,00	0,00	0,00	0,00	0,00	0,00	0,00	0,00	0,00	0,00	0,00	0,00
0,00	17.743,17	644.694,17	136.832,81	781.526,98	763.783,81	0,00	275.900,00	644.694,17	368.794,17	0,00	136.832,81
0,00	17.743,17	644.694,17	136.832,81	781.526,98	763.783,81	0,00	275.900,00	644.694,17	368.794,17	0,00	136.832,81
0,00	17.743,17	644.694,17	136.832,81	781.526,98	763.783,81	0,00	275.900,00	644.694,17	368.794,17	0,00	136.832,81
0,00	3.288.658,09	2.097.920,22	551.058,82	2.648.979,04	828.955,04	1.468.634,09	774.100,00	2.101.940,60	1.352.492,18	24.651,58	564.887,89

XVI LEGISLATURA — DISEGNI DI LEGGE E RELAZIONI — DOCUMENTI

TITOLI / CATEGORIE		GESTIONE DI COMPETENZA							
		Previsioni				Somme impegnate		Differenze rispet	
Codice	Denominazione	Previsione iniziale	Variazioni in aumento	Variazioni in diminuzione	Previsione definitiva	Pagate	Rimasti da pagare	Totale impegni	in più
		1	2	3	4 = (1 + 2 - 3)	5	6	7 = (5 + 6)	8 = (7 - 4)
03.007	BIOCHIMICA DELLE PROTEINE								
03.007.1	Spese correnti								
03.007.1.02	Spese per il personale								
03.007.1.02.061	Missioni del personale dipendente ed assimilato	8.307,00	444,67	8.307,00	444,67	444,67	0,00	444,67	0,00
	Totale categoria 03.007.1.02	8.307,00	444,67	8.307,00	444,67	444,67	0,00	444,67	0,00
03.007.1.03	Beni di consumo e servizi								
03.007.1.03.101	Spese d'ufficio	10.000,00	0,00	0,00	10.000,00	8.247,25	1.752,75	10.000,00	0,00
03.007.1.03.103	Spese postali e telegrafiche	8.000,00	0,00	0,00	8.000,00	6.143,32	1.856,68	8.000,00	0,00
03.007.1.03.104	Spese telefoniche e canoni di trasmissione dati	0,00	11.561,92	0,00	11.561,92	11.561,92	0,00	11.561,92	0,00
03.007.1.03.105	Energia elettrica, acqua gas e riscaldamento	285.540,00	0,00	33.205,63	252.334,37	252.334,37	0,00	252.334,37	0,00
03.007.1.03.107	Software	0,00	439,20	0,00	439,20	439,20	0,00	439,20	0,00
03.007.1.03.109	Altri mezzi di trasporto: manutenzione, esercizio e noleggio	0,00	0,00	0,00	0,00	0,00	0,00	0,00	0,00
03.007.1.03.112	Assicurazioni	0,00	0,00	0,00	0,00	0,00	0,00	0,00	0,00
03.007.1.03.113	Spese di rappresentanza	0,00	0,00	0,00	0,00	0,00	0,00	0,00	0,00
03.007.1.03.128	Manutenzione ordinaria di immobili di proprietà	8.070,00	0,00	0,00	8.070,00	6.115,10	1.954,90	8.070,00	0,00
	Totale categoria 03.007.1.03	311.610,00	12.001,12	33.205,63	290.405,49	284.841,16	5.564,33	290.405,49	0,00
03.007.1.04	Beni, servizi e prestazioni tecnico-scientifici								
03.007.1.04.102	Materiale di consumo di laboratorio	44.617,52	0,00	33.844,85	10.772,67	0,00	10.772,67	10.772,67	0,00
03.007.1.04.115	Realizzazione, stampa, diffusione e spedizione di pubblicazioni	0,00	3.000,00	0,00	3.000,00	3.000,00	0,00	3.000,00	0,00
03.007.1.04.119	Contratti d'opera e collaborazioni coordinate e continuative	0,00	0,00	0,00	0,00	0,00	0,00	0,00	0,00
03.007.1.04.122	Professori visitatori	0,00	0,00	0,00	0,00	0,00	0,00	0,00	0,00
03.007.1.04.130	Manutenzione di attrezzature tecniche, macchine e strumentazione scientifica	0,00	0,00	0,00	0,00	0,00	0,00	0,00	0,00
03.007.1.04.144	Acquisizione di servizi bibliografici e di consultazione di periodici on-line	0,00	545,00	0,00	545,00	545,00	0,00	545,00	0,00
	Totale categoria 03.007.1.04	44.617,52	3.545,00	33.844,85	14.317,67	3.545,00	10.772,67	14.317,67	0,00
03.007.1.05	Dottorati, borse di studio ed assegni di ricerca								
03.007.1.05.201	Borse di studio	10.000,00	0,00	10.000,00	0,00	0,00	0,00	0,00	0,00
	Totale categoria 03.007.1.05	10.000,00	0,00	10.000,00	0,00	0,00	0,00	0,00	0,00
03.007.1.06	Oneri tributari								
03.007.1.06.452	Imposta sul valore aggiunto	0,00	0,00	0,00	0,00	0,00	0,00	0,00	0,00
	Totale categoria 03.007.1.06	0,00	0,00	0,00	0,00	0,00	0,00	0,00	0,00
	Totale Titolo I	374.534,52	15.990,79	85.357,48	305.167,83	288.830,83	16.337,00	305.167,83	0,00
03.007.2	Spese di investimento								
03.007.2.02	Acquisizione di beni di uso durevole								
03.007.2.02.002	Periodici, opere e materiale bibliografico	0,00	8.751,16	0,00	8.751,16	8.751,16	0,00	8.751,16	0,00
03.007.2.02.003	Mobili e arredi	0,00	3.160,80	0,00	3.160,80	3.160,80	0,00	3.160,80	0,00
03.007.2.02.005	Attrezzature tecniche, macchine e strumentazioni scientifiche	0,00	4.819,80	0,00	4.819,80	4.819,80	0,00	4.819,80	0,00
	Totale categoria 03.007.2.02	0,00	16.731,76	0,00	16.731,76	16.731,76	0,00	16.731,76	0,00
	Totale Titolo II	0,00	16.731,76	0,00	16.731,76	16.731,76	0,00	16.731,76	0,00
	Totale C.d.R. 007	374.534,52	32.722,55	85.357,48	321.899,59	305.562,59	16.337,00	321.899,59	0,00
03.010	BIOLOGIA AGRO-AMBIENTALE E FORESTALE								
03.010.1	Spese correnti								
03.010.1.02	Spese per il personale								
03.010.1.02.061	Missioni del personale dipendente ed assimilato	52.500,00	15.000,00	0,00	67.500,00	1.937,89	65.562,11	67.500,00	0,00
03.010.1.02.064	Formazione professionale ed aggiornamento del personale di cui ai CC.C.N.L.	0,00	0,00	0,00	0,00	0,00	0,00	0,00	0,00
03.010.1.02.069	Mensa	6.500,00	0,00	0,00	6.500,00	1.519,70	4.980,30	6.500,00	0,00

XVI LEGISLATURA — DISEGNI DI LEGGE E RELAZIONI — DOCUMENTI

Differenza rispetto alle previsioni in meno	Residui a inizio esercizio	GESTIONE DEI RESIDUI PASSIVI					GESTIONE DI CASSA				Totale dei residui passivi al termine dell'esercizio
		Pagati	Rimasti da pagare	Totali	Variazioni		Previsione definitiva	Pagamenti	Differenze rispetto alle previsioni		
					in più	in meno			in più	in meno	
9 = (4 - 7)	10	11	12	13 = (11 + 12)	14 = (13 - 10)	15 = (10 - 13)	16	17 = (5 + 11)	18 = (17 - 16)	19 = (16 - 17)	20 = (6 + 12)
0,00	17.720,03	8.375,05	6.272,89	14.647,94	0,00	3.072,09	6.600,00	8.819,72	2.219,72	0,00	6.272,89
0,00	17.720,03	8.375,05	6.272,89	14.647,94	0,00	3.072,09	6.600,00	8.819,72	2.219,72	0,00	6.272,89
0,00	1.956,62	3.417,28	558,09	3.975,37	2.018,75	0,00	13.300,00	11.664,53	0,00	1.635,47	2.310,84
0,00	565,78	547,77	18,01	565,78	0,00	0,00	10.100,00	6.691,09	0,00	3.408,91	1.874,69
0,00	0,00	512,00	0,00	512,00	512,00	0,00	14.600,00	12.073,92	0,00	2.526,08	0,00
0,00	0,00	0,00	0,00	0,00	0,00	0,00	318.200,00	252.334,37	0,00	65.865,63	0,00
0,00	0,00	0,00	0,00	0,00	0,00	0,00	600,00	439,20	0,00	160,80	0,00
0,00	0,51	0,00	0,00	0,00	0,00	0,51	0,00	0,00	0,00	0,00	0,00
0,00	0,00	1.220,14	0,00	1.220,14	1.220,14	0,00	0,00	1.220,14	1.220,14	0,00	0,00
0,00	17,14	0,00	0,00	0,00	0,00	17,14	0,00	0,00	0,00	0,00	0,00
0,00	505,06	0,00	218,00	218,00	0,00	287,06	10.500,00	6.115,10	0,00	4.384,90	2.172,90
0,00	3.045,11	5.697,19	794,10	6.491,29	3.750,89	304,71	367.300,00	290.538,35	1.220,14	77.981,79	6.358,43
0,00	44.092,49	19.413,07	12.970,73	32.383,80	0,00	11.708,69	25.200,00	19.413,07	0,00	5.786,93	23.743,40
0,00	0,00	0,00	0,00	0,00	0,00	0,00	3.200,00	3.000,00	0,00	200,00	0,00
0,00	0,00	293,01	0,00	293,01	293,01	0,00	0,00	293,01	293,01	0,00	0,00
0,00	3.516,00	13.107,00	0,00	13.107,00	9.591,00	0,00	0,00	13.107,00	13.107,00	0,00	0,00
0,00	7.666,13	8.026,13	0,00	8.026,13	360,00	0,00	0,00	8.026,13	8.026,13	0,00	0,00
0,00	0,00	0,00	0,00	0,00	0,00	0,00	600,00	545,00	0,00	55,00	0,00
0,00	55.274,62	40.839,21	12.970,73	53.809,94	10.244,01	11.708,69	29.000,00	44.384,21	21.426,14	6.041,93	23.743,40
0,00	29.126,16	23.534,80	5.914,85	29.449,65	323,49	0,00	6.000,00	23.534,80	17.534,80	0,00	5.914,85
0,00	29.126,16	23.534,80	5.914,85	29.449,65	323,49	0,00	6.000,00	23.534,80	17.534,80	0,00	5.914,85
0,00	435,61	0,00	0,00	0,00	0,00	435,61	0,00	0,00	0,00	0,00	0,00
0,00	435,61	0,00	0,00	0,00	0,00	435,61	0,00	0,00	0,00	0,00	0,00
0,00	105.601,53	78.446,25	25.952,57	104.398,82	14.318,39	15.521,10	408.900,00	367.277,08	42.400,80	84.023,72	42.289,57
0,00	120,18	100,00	20,18	120,18	0,00	0,00	17.700,00	8.851,16	0,00	8.848,84	20,18
0,00	0,00	0,00	0,00	0,00	0,00	0,00	6.400,00	3.160,80	0,00	3.239,20	0,00
0,00	7.581,09	8.796,09	0,00	8.796,09	1.215,00	0,00	9.700,00	13.615,89	3.915,89	0,00	0,00
0,00	7.701,27	8.896,09	20,18	8.916,27	1.215,00	0,00	33.800,00	25.627,85	3.915,89	12.088,04	20,18
0,00	7.701,27	8.896,09	20,18	8.916,27	1.215,00	0,00	33.800,00	25.627,85	3.915,89	12.088,04	20,18
0,00	113.302,80	87.342,34	25.972,75	113.315,09	15.533,39	15.521,10	442.700,00	392.904,93	46.316,69	96.111,76	42.309,75
0,00	67.020,91	42.967,30	11.400,07	54.367,37	0,00	12.653,54	77.800,00	44.905,19	0,00	32.894,81	76.962,18
0,00	1.453,59	0,00	1.453,59	1.453,59	0,00	0,00	1.400,00	0,00	0,00	1.400,00	1.453,59
0,00	3.153,38	3.153,38	0,00	3.153,38	0,00	0,00	6.400,00	4.673,08	0,00	1.726,92	4.980,30

XVI LEGISLATURA — DISEGNI DI LEGGE E RELAZIONI — DOCUMENTI

TITOLI / CATEGORIE		GESTIONE DI COMPETENZA							
		Previsioni				Somme impegnate			Differenze rispetto
Codice	Denominazione	Previsione iniziale	Variazioni in aumento	Variazioni in diminuzione	Previsione definitiva	Pagate	Rimasti da pagare	Totale impegni	in più
		1	2	3	4 = (1 + 2 - 3)	5	6	7 = (5 + 6)	8 = (7 - 4)
Totale categoria 03.010.1.02		59.000,00	15.000,00	0,00	74.000,00	3.457,59	70.542,41	74.000,00	0,00
03.010.1.03	Beni di consumo e servizi								
03.010.1.03.101	Spese d'ufficio	5.425,00	0,00	3.388,28	2.036,72	657,01	1.379,71	2.036,72	0,00
03.010.1.03.103	Spese postali e telegrafiche	200,00	400,00	0,00	600,00	202,35	397,65	600,00	0,00
03.010.1.03.104	Spese telefoniche e canoni di trasmissione dati	400,00	0,00	0,00	400,00	292,30	107,70	400,00	0,00
03.010.1.03.105	Energia elettrica, acqua gas e riscaldamento	26.725,00	1.300,00	4.577,19	23.447,90	19.164,33	4.283,57	23.447,90	0,00
03.010.1.03.107	Software	500,00	290,00	0,00	790,00	690,00	100,00	790,00	0,00
03.010.1.03.109	Altri mezzi di trasporto: manutenzione, esercizio e noleggio	1.500,00	0,00	0,00	1.500,00	50,00	1.450,00	1.500,00	0,00
03.010.1.03.110	Noleggio apparecchiature	0,00	0,00	0,00	0,00	0,00	0,00	0,00	0,00
03.010.1.03.112	Assicurazioni	1.000,00	0,00	0,00	1.000,00	0,00	1.000,00	1.000,00	0,00
03.010.1.03.113	Spese di rappresentanza	200,00	0,00	200,00	0,00	0,00	0,00	0,00	0,00
03.010.1.03.118	Spese di funzionamento degli organi collegiali e dei Panel di valutazione	0,00	0,00	0,00	0,00	0,00	0,00	0,00	0,00
03.010.1.03.124	Altre prestazioni da terzi	55.300,00	16.284,11	9.501,81	62.082,30	4.665,50	57.416,80	62.082,30	0,00
03.010.1.03.136	Pulizia	0,00	339,50	0,00	339,50	53,16	286,34	339,50	0,00
Totale categoria 03.010.1.03		91.250,00	18.613,61	17.667,19	92.196,42	25.774,65	66.421,77	92.196,42	0,00
03.010.1.04	Beni, servizi e prestazioni tecnico-scientifici								
03.010.1.04.102	Materiale di consumo di laboratorio	50.000,00	47.267,60	10.000,00	87.267,60	8.823,35	78.444,25	87.267,60	0,00
03.010.1.04.116	Convegni e stampa di atti, mostre ed altre attività di promozione ed immagine	0,00	200,00	0,00	200,00	0,00	200,00	200,00	0,00
03.010.1.04.119	Contratti d'opera e collaborazioni coordinate e continuative	22.000,00	0,00	0,00	22.000,00	0,00	22.000,00	22.000,00	0,00
03.010.1.04.130	Manutenzione di attrezzature tecniche, macchine e strumentazione scientifica	3.000,00	16.430,50	0,00	13.430,50	3.709,32	9.721,18	13.430,50	0,00
03.010.1.04.132	Deposito, mantenimento e tutela dei brevetti	0,00	0,00	0,00	0,00	0,00	0,00	0,00	0,00
03.010.1.04.301	Convenzioni con istituzioni scientifiche pubbliche e private	0,00	23.750,00	0,00	23.750,00	0,00	23.750,00	23.750,00	0,00
Totale categoria 03.010.1.04		75.000,00	81.648,10	10.000,00	146.648,10	12.532,67	134.115,43	146.648,10	0,00
03.010.1.05	Dottorati, borse di studio ed assegni di ricerca								
03.010.1.05.121	Assegni per la collaborazione ad attività di ricerca	39.000,00	20.000,00	0,00	59.000,00	9.075,13	49.924,87	59.000,00	0,00
03.010.1.05.201	Borse di studio	0,00	0,00	0,00	0,00	0,00	0,00	0,00	0,00
03.010.1.05.202	Dottorati di ricerca	20.812,53	0,00	0,00	20.812,53	0,00	20.812,53	20.812,53	0,00
Totale categoria 03.010.1.05		59.812,53	20.000,00	0,00	79.812,53	9.075,13	70.737,40	79.812,53	0,00
03.010.1.06	Oneri tributari								
03.010.1.06.451	Imposte, tasse e tributi vari	0,00	1.107,10	0,00	1.107,10	693,55	413,55	1.107,10	0,00
03.010.1.06.452	Imposta sul valore aggiunto	11.200,00	18.815,89	0,00	30.015,89	12.315,89	17.700,00	30.015,89	0,00
Totale categoria 03.010.1.06		11.200,00	19.922,99	0,00	31.122,99	13.009,44	18.113,55	31.122,99	0,00
Totale Titolo I		296.262,53	155.184,70	27.667,19	423.780,04	63.849,48	359.930,56	423.780,04	0,00
03.010.2	Spese di investimento								
03.010.2.02	Acquisizione di beni di uso durevole								
03.010.2.02.002	Periodici, opere e materiale bibliografico	3.500,00	0,00	0,00	3.500,00	0,00	3.500,00	3.500,00	0,00
03.010.2.02.005	Attrezzature tecniche, macchine e strumentazioni scientifiche	3.000,00	4.470,68	0,00	7.470,68	0,00	7.470,68	7.470,68	0,00
Totale categoria 03.010.2.02		6.500,00	4.470,68	0,00	10.970,68	0,00	10.970,68	10.970,68	0,00
Totale Titolo II		6.500,00	4.470,68	0,00	10.970,68	0,00	10.970,68	10.970,68	0,00
Totale C.d.R. 010		302.762,53	159.655,38	27.667,19	434.750,72	63.849,48	370.901,24	434.750,72	0,00
03.012	BIOLOGIA E BIOTECNOLOGIA AGRARIA								
03.012.1	Spese correnti								
03.012.1.02	Spese per il personale								
03.012.1.02.061	Missioni del personale dipendente ed assimilato	18.861,00	34.825,35	6.205,56	47.480,79	22.852,58	24.628,21	47.480,79	0,00
03.012.1.02.064	Formazione professionale ed aggiornamento del personale di cui ai C.C.C.N.L.	0,00	0,00	0,00	0,00	0,00	0,00	0,00	0,00
03.012.1.02.065	Corsi di formazione del personale non ricompresi nel	0,00	456,80	0,00	456,80	456,80	0,00	456,80	0,00

XVI LEGISLATURA — DISEGNI DI LEGGE E RELAZIONI — DOCUMENTI

Totale alle previsioni in meno	Residui a inizio esercizio	GESTIONE DEI RESIDUI PASSIVI					GESTIONE DI CASSA				Totale dei residui passivi al termine dell'esercizio
		Pagati	Rimasti da pagare	Totali	Variazioni		Previsione definitiva	Pagamenti	Differenze rispetto alle previsioni		
					in più	in meno			in più	in meno	
9 = (4 - 7)	10	11	12	13 = (11 + 12)	14 = (13 - 10)	15 = (10 - 13)	16	17 = (5 + 11)	18 = (17 - 16)	19 = (16 - 17)	20 = (6 + 12)
0,00	71.627,88	46.120,68	12.853,66	58.974,34	0,00	12.653,54	85.600,00	49.578,27	0,00	36.021,73	83.396,07
0,00	13.006,41	2.033,61	6.887,25	8.920,86	0,00	4.085,55	11.300,00	2.690,62	0,00	8.609,38	8.266,96
0,00	571,35	208,21	463,14	671,35	100,00	0,00	1.300,00	410,56	0,00	889,44	860,79
0,00	322,25	1.065,06	0,00	1.065,06	742,81	0,00	500,00	1.357,36	857,36	0,00	107,70
0,00	7.824,47	7.824,47	0,00	7.824,47	0,00	0,00	29.600,00	26.988,80	0,00	2.611,20	4.283,57
0,00	2.000,00	222,00	1.000,00	1.222,00	0,00	778,00	2.300,00	912,00	0,00	1.388,00	1.100,00
0,00	1.399,32	3.054,18	0,00	3.054,18	1.654,86	0,00	1.900,00	3.104,18	1.204,18	0,00	1.450,00
0,00	182,47	182,47	0,00	182,47	0,00	0,00	0,00	182,47	182,47	0,00	0,00
0,00	667,46	773,56	0,00	773,56	106,10	0,00	1.300,00	773,56	0,00	526,44	1.000,00
0,00	300,00	0,00	0,00	0,00	0,00	300,00	0,00	0,00	0,00	0,00	0,00
0,00	0,00	429,00	0,00	429,00	429,00	0,00	0,00	429,00	429,00	0,00	0,00
0,00	123.722,08	59.264,47	48.346,91	107.611,38	0,00	16.110,70	139.300,00	63.929,97	0,00	75.370,03	105.763,71
0,00	0,00	0,00	0,00	0,00	0,00	0,00	400,00	53,16	0,00	346,84	286,34
0,00	149.995,81	75.057,03	56.697,30	131.754,33	3.032,77	21.274,25	187.900,00	100.831,68	2.673,01	89.741,33	123.119,07
0,00	113.052,02	27.788,98	17.147,04	44.936,02	0,00	68.116,00	111.000,00	36.612,33	0,00	74.387,67	95.591,29
0,00	0,00	331,38	0,00	331,38	331,38	0,00	200,00	331,38	131,38	0,00	200,00
0,00	29.897,60	34.537,89	8.676,18	43.214,07	13.316,47	0,00	32.600,00	34.537,89	1.937,89	0,00	30.676,18
0,00	8.647,73	6.060,48	281,25	6.341,73	0,00	2.306,00	14.600,00	9.769,80	0,00	4.830,20	10.002,43
0,00	0,00	143,20	0,00	143,20	143,20	0,00	0,00	143,20	143,20	0,00	0,00
0,00	0,00	0,00	0,00	0,00	0,00	0,00	25.200,00	0,00	0,00	25.200,00	23.750,00
0,00	151.597,35	68.861,93	26.104,47	94.966,40	13.791,05	70.422,00	183.600,00	81.394,60	2.212,47	104.417,87	160.219,90
0,00	58.568,13	51.246,17	23.241,11	74.487,28	15.919,15	0,00	84.000,00	60.321,30	0,00	23.678,70	73.165,98
0,00	32.088,49	0,00	22.083,00	22.083,00	0,00	10.005,49	22.600,00	0,00	0,00	22.600,00	22.083,00
0,00	44.936,00	18.224,93	24.000,00	42.224,93	0,00	2.711,07	45.800,00	18.224,93	0,00	27.575,07	44.812,53
0,00	135.592,62	69.471,10	69.324,11	138.795,21	15.919,15	12.716,56	152.400,00	78.546,23	0,00	73.853,77	140.061,51
0,00	0,00	253,22	0,00	253,22	253,22	0,00	900,00	946,77	46,77	0,00	413,55
0,00	8.267,67	5.986,07	0,00	5.986,07	0,00	2.281,60	24.900,00	18.301,96	0,00	6.598,04	17.700,00
0,00	8.267,67	6.239,29	0,00	6.239,29	253,22	2.281,60	25.800,00	19.248,73	46,77	6.598,04	18.113,55
0,00	517.081,33	265.750,03	164.979,54	430.729,57	32.996,19	119.347,95	635.300,00	329.599,51	4.932,25	310.632,74	524.910,10
0,00	19.022,20	3.900,68	402,50	4.303,18	0,00	14.719,02	8.000,00	3.900,68	0,00	4.099,32	3.902,50
0,00	25.210,23	12.974,00	11.184,33	24.158,33	0,00	1.051,90	37.600,00	12.974,00	0,00	24.626,00	18.655,01
0,00	44.232,43	16.874,68	11.586,83	28.461,51	0,00	15.770,92	45.600,00	16.874,68	0,00	28.725,32	22.557,51
0,00	44.232,43	16.874,68	11.586,83	28.461,51	0,00	15.770,92	45.600,00	16.874,68	0,00	28.725,32	22.557,51
0,00	561.313,76	282.624,71	176.566,37	459.191,08	32.996,19	135.118,87	680.900,00	346.474,19	4.932,25	339.358,06	547.467,61
0,00	55.731,73	36.084,11	20.886,40	56.970,51	1.238,78	0,00	67.400,00	58.936,69	0,00	8.463,31	45.514,61
0,00	17.060,16	7.706,70	8.054,49	15.761,19	0,00	1.298,97	7.900,00	7.706,70	0,00	193,30	8.054,49
0,00	0,00	0,00	0,00	0,00	0,00	0,00	500,00	456,80	0,00	43,20	0,00

XVI LEGISLATURA — DISEGNI DI LEGGE E RELAZIONI — DOCUMENTI

Totale alle previsioni in meno	Residui a inizio esercizio	GESTIONE DEI RESIDUI PASSIVI					GESTIONE DI CASSA				Totale dei residui passivi al termine dell'esercizio
		Pagati	Rimasti da pagare	Totali	Variazioni		Previsione definitiva	Pagamenti	Differenze rispetto alle previsioni		
					in più	in meno			in più	in meno	
9 = (4 - 7)	10	11	12	13 = (11 + 12)	14 = (13 - 10)	15 = (10 - 13)	16	17 = (5 + 11)	18 = (17 - 16)	19 = (16 - 17)	20 = (6 + 12)
0,00	627,70	126,40	0,00	126,40	0,00	501,30	0,00	126,40	126,40	0,00	0,00
0,00	11.278,66	14.717,16	344,80	15.061,96	3.783,30	0,00	51.800,00	49.037,30	0,00	2.762,70	18.245,09
0,00	0,00	254,60	323,02	577,62	577,62	0,00	300,00	254,60	0,00	45,40	323,02
0,00	84.698,25	58.888,97	29.608,71	88.497,68	5.599,70	1.800,27	127.900,00	116.518,49	126,40	11.507,91	72.137,21
0,00	18.896,40	13.017,12	9.891,09	22.908,21	4.011,81	0,00	28.200,00	17.075,99	0,00	11.124,01	18.317,09
0,00	564,75	1.522,31	759,18	2.281,49	1.716,74	0,00	2.700,00	2.819,13	119,13	0,00	837,94
0,00	6.287,10	5.467,62	830,00	6.297,62	10,52	0,00	12.300,00	14.283,71	1.983,71	0,00	916,00
0,00	117.410,50	112.447,97	15.444,77	127.892,74	10.482,24	0,00	417.200,00	346.879,03	0,00	70.320,97	96.431,41
0,00	11.464,49	29.253,22	3.001,07	32.254,29	20.789,80	0,00	14.900,00	33.093,22	18.193,22	0,00	8.001,07
0,00	860,40	1.896,63	282,71	2.179,34	1.318,94	0,00	1.800,00	2.630,43	830,43	0,00	705,73
0,00	5.202,25	4.882,85	5.560,80	10.443,65	5.241,40	0,00	13.500,00	7.033,95	0,00	6.466,05	8.528,53
0,00	0,00	100,80	0,00	100,80	100,80	0,00	0,00	100,80	100,80	0,00	0,00
0,00	64,00	11,26	0,00	11,26	0,00	52,74	0,00	11,26	11,26	0,00	0,00
0,00	0,00	0,00	0,00	0,00	0,00	0,00	0,00	0,00	0,00	0,00	0,00
0,00	23.393,95	44.251,11	6.068,53	50.319,64	26.925,69	0,00	30.100,00	56.105,11	26.005,11	0,00	11.993,77
0,00	46.003,88	48.329,51	6.328,76	54.658,27	8.654,39	0,00	71.000,00	69.639,99	0,00	1.360,01	35.022,09
0,00	5.000,00	1.038,00	1.000,00	2.038,00	0,00	2.962,00	4.400,00	1.038,00	0,00	3.362,00	3.500,00
0,00	0,00	0,00	0,00	0,00	0,00	0,00	400,00	0,00	0,00	400,00	304,86
0,00	868,00	22,00	0,00	22,00	0,00	846,00	3.800,00	1.488,31	0,00	2.311,69	1.554,39
0,00	0,00	0,00	6.241,53	6.241,53	6.241,53	0,00	40.600,00	23.902,45	0,00	16.697,55	8.305,14
0,00	42.080,16	42.080,16	2.413,44	44.493,60	2.413,44	0,00	53.200,00	47.452,44	0,00	5.747,56	36.824,86
0,00	278.095,88	304.320,56	57.821,88	362.142,44	87.907,30	3.860,74	694.100,00	623.553,82	47.243,66	117.789,84	231.242,88
0,00	320.115,60	205.158,88	47.989,19	253.148,07	0,00	66.967,53	171.300,00	245.571,05	74.271,05	0,00	120.837,71
0,00	677,82	1.167,24	472,92	1.640,16	962,34	0,00	1.800,00	1.167,24	0,00	632,76	1.722,92
0,00	6.465,00	3.608,46	4.672,73	8.281,19	1.816,19	0,00	11.300,00	4.696,34	0,00	6.603,66	9.552,73
0,00	500,00	3.274,22	996,55	4.270,77	3.770,77	0,00	8.900,00	10.465,49	1.565,49	0,00	1.190,84
0,00	63.071,32	6.927,22	7.994,89	14.922,11	0,00	48.149,21	20.200,00	6.927,22	0,00	13.272,78	19.007,98
0,00	61.934,04	55.182,15	98.051,53	153.233,68	91.299,64	0,00	164.300,00	96.050,13	0,00	68.249,87	113.714,75
0,00	36.350,04	50.959,12	15.229,18	66.188,30	29.838,26	0,00	40.600,00	54.594,67	13.994,67	0,00	34.603,08
0,00	0,00	69,00	4.821,24	4.890,24	4.890,24	0,00	7.000,00	69,00	0,00	6.931,00	6.621,24
0,00	10.073,81	2.548,28	3.999,24	6.547,52	0,00	3.526,29	7.300,00	3.388,92	0,00	3.911,08	6.070,10
0,00	0,00	2.252,80	0,00	2.252,80	2.252,80	0,00	14.800,00	12.967,84	0,00	1.832,16	3.172,76
0,00	26.776,40	0,00	0,00	0,00	0,00	26.776,40	104.800,00	0,00	0,00	104.800,00	98.651,85
0,00	895,08	0,00	0,00	0,00	0,00	895,08	0,00	0,00	0,00	0,00	0,00
0,00	526.859,11	331.147,37	184.227,47	515.374,84	134.830,24	146.314,51	552.300,00	435.897,90	89.831,21	206.233,31	415.145,96
0,00	275.787,73	281.412,50	55.391,93	336.804,43	61.016,70	0,00	346.300,00	306.703,86	0,00	39.596,14	313.711,33
0,00	275.787,73	281.412,50	55.391,93	336.804,43	61.016,70	0,00	346.300,00	306.703,86	0,00	39.596,14	313.711,33
0,00	26.374,98	0,00	0,00	0,00	0,00	26.374,98	0,00	0,00	0,00	0,00	0,00
0,00	1.200,00	0,00	1.200,00	1.200,00	0,00	0,00	5.900,00	4.540,06	0,00	1.359,94	2.514,41
0,00	27.574,98	0,00	1.200,00	1.200,00	0,00	26.374,98	5.900,00	4.540,06	0,00	1.359,94	2.514,41
0,00	1.193.015,95	975.769,40	328.249,99	1.304.019,39	289.353,94	178.350,50	1.726.500,00	1.487.214,13	137.201,27	376.487,14	1.034.751,79

XVI LEGISLATURA — DISEGNI DI LEGGE E RELAZIONI — DOCUMENTI

TITOLI / CATEGORIE		GESTIONE DI COMPETENZA							
		Previsioni				Somme impegnate			Differenze rispetto in più
		Previsione iniziale	Variazioni in aumento	Variazioni in diminuzione	Previsione definitiva	Pagate	Rimasti da pagare	Totale impegni	
1	2	3	4 = (1 + 2 - 3)	5	6	7 = (5 + 6)	8 = (7 - 4)		
03.012.2.01.001	Acquisto, costruzione, ripristino, trasformazione e manutenzione straordinaria di immobili di proprietà	0,00	9.606,62	0,00	9.606,62	0,00	9.606,62	9.606,62	0,00
Totale categoria 03.012.2.01		0,00	9.606,62	0,00	9.606,62	0,00	9.606,62	9.606,62	0,00
03.012.2.02 Acquisizione di beni di uso durevole									
03.012.2.02.002	Periodici, opere e materiale bibliografico	0,00	136,15	0,00	136,15	136,15	0,00	136,15	0,00
03.012.2.02.003	Mobili e arredi	0,00	0,00	0,00	0,00	0,00	0,00	0,00	0,00
03.012.2.02.005	Attrezzature tecniche, macchine e strumentazioni scientifiche	0,00	51.931,30	0,00	51.931,30	1.293,67	50.637,63	51.931,30	0,00
Totale categoria 03.012.2.02		0,00	52.067,45	0,00	52.067,45	1.429,82	50.637,63	52.067,45	0,00
Totale Titolo II		0,00	61.674,07	0,00	61.674,07	1.429,82	60.244,25	61.674,07	0,00
Totale C.d.R. 012		677.271,00	910.921,73	308.572,13	1.279.620,60	512.874,55	766.746,05	1.279.620,60	0,00
03.016 BIOMETEOROLOGIA									
03.016.1 Spese correnti									
03.016.1.02 Spese per il personale									
03.016.1.02.061	Missioni del personale dipendente ed assimilato	287.122,00	109.149,53	146.931,96	249.339,57	46.878,95	202.460,62	249.339,57	0,00
03.016.1.02.064	Formazione professionale ed aggiornamento del personale di cui ai CC.C.N.L.	0,00	0,00	0,00	0,00	0,00	0,00	0,00	0,00
03.016.1.02.065	Corsi di formazione del personale non ricompresi nel programma di cui ai CC.C.N.L.	7.000,00	12.000,00	3.000,00	16.000,00	0,00	16.000,00	16.000,00	0,00
03.016.1.02.069	Mensa	63.128,00	55.656,41	22.132,50	96.651,91	55.345,02	41.306,89	96.651,91	0,00
03.016.1.02.074	Altre spese per il personale	0,00	464,92	0,00	464,92	347,27	117,65	464,92	0,00
Totale categoria 03.016.1.02		357.250,00	177.270,86	172.064,46	362.456,40	102.571,24	259.885,16	362.456,40	0,00
03.016.1.03 Beni di consumo e servizi									
03.016.1.03.101	Spese d'ufficio	72.082,42	29.371,74	53.432,44	48.021,72	6.608,60	41.413,12	48.021,72	0,00
03.016.1.03.103	Spese postali e telegrafiche	9.182,49	8.218,48	3.500,00	13.900,97	5.941,62	7.959,35	13.900,97	0,00
03.016.1.03.104	Spese telefoniche e canoni di trasmissione dati	42.355,20	20.446,47	23.200,00	39.601,67	9.704,53	29.897,14	39.601,67	0,00
03.016.1.03.105	Energia elettrica, acqua gas e riscaldamento	340.267,39	96.799,50	28.661,23	408.405,66	361.349,31	47.056,35	408.405,66	0,00
03.016.1.03.107	Software	41.469,00	18.264,00	31.469,00	28.264,00	14.160,00	14.104,00	28.264,00	0,00
03.016.1.03.109	Altri mezzi di trasporto: manutenzione, esercizio e noleggio	15.505,19	2.632,91	3.500,00	14.638,10	2.136,55	12.501,55	14.638,10	0,00
03.016.1.03.110	Noleggio apparecchiature	0,00	2.000,00	0,00	2.000,00	0,00	2.000,00	2.000,00	0,00
03.016.1.03.111	Canoni di leasing	14.000,00	0,00	2.894,40	11.105,60	2.306,49	8.799,11	11.105,60	0,00
03.016.1.03.112	Assicurazioni	21.640,00	0,00	10.200,00	11.440,00	203,10	11.236,90	11.440,00	0,00
03.016.1.03.113	Spese di rappresentanza	0,00	102,30	0,00	102,30	102,30	0,00	102,30	0,00
03.016.1.03.124	Altre prestazioni da terzi	884.764,46	337.023,26	631.560,13	590.227,59	202.699,02	387.528,57	590.227,59	0,00
03.016.1.03.126	Manutenzione straordinaria ed adattamento immobili in locazione, in comodato o in uso	0,00	2.040,32	0,00	2.040,32	1.104,00	936,32	2.040,32	0,00
03.016.1.03.127	Manutenzione ordinaria ed oneri accessori degli immobili in locazione, in comodato o in uso	13.000,00	8.040,00	8.458,00	12.582,00	1.542,00	11.040,00	12.582,00	0,00
03.016.1.03.128	Manutenzione ordinaria di immobili di proprietà	50.000,00	12.003,00	0,00	62.003,00	52.401,64	9.601,36	62.003,00	0,00
03.016.1.03.131	Manutenzione software	5.000,00	10.000,00	0,00	15.000,00	5.509,80	9.490,20	15.000,00	0,00
03.016.1.03.134	Trasporti, traslochi e facchinaggi	3.000,00	0,00	1.500,00	1.500,00	0,00	1.500,00	1.500,00	0,00
03.016.1.03.135	Vigilanza	2.844,80	0,00	0,00	2.844,80	84,00	2.760,80	2.844,80	0,00
03.016.1.03.136	Pulizia	0,00	0,00	0,00	0,00	0,00	0,00	0,00	0,00
Totale categoria 03.016.1.03		1.515.110,95	546.941,98	798.375,20	1.263.677,73	665.852,96	597.824,77	1.263.677,73	0,00
03.016.1.04 Beni, servizi e prestazioni tecnico-scientifici									
03.016.1.04.102	Materiale di consumo di laboratorio	533.985,91	265.174,06	392.211,01	406.948,96	43.889,49	363.059,47	406.948,96	0,00
03.016.1.04.106	Dispositivi di protezione individuale ed indumenti di lavoro	3.500,00	2.700,00	500,00	5.700,00	1.998,00	3.702,00	5.700,00	0,00
03.016.1.04.115	Realizzazione, stampa, diffusione e spedizione di pubblicazioni	64.140,00	5.168,00	58.632,00	10.676,00	3.576,00	7.100,00	10.676,00	0,00
03.016.1.04.116	Convegni e stampa di atti, mostre ed altre attività di promozione ed immagine	31.200,00	25.872,48	22.500,00	34.572,48	25.872,48	8.700,00	34.572,48	0,00
03.016.1.04.117	Prestazioni tecnico-scientifiche	0,00	17.850,00	0,00	17.850,00	17.820,00	30,00	17.850,00	0,00
03.016.1.04.119	Contratti d'opera e collaborazioni coordinate e continuative	104.500,00	757.187,16	80.650,96	781.036,20	700.693,69	80.342,51	781.036,20	0,00
03.016.1.04.123	Prestazioni da strutture dell'ente	0,00	0,00	0,00	0,00	0,00	0,00	0,00	0,00
03.016.1.04.130	Manutenzione di attrezzature tecniche, macchine e	107.168,00	8.000,00	85.053,00	30.115,00	1.718,34	28.396,66	30.115,00	0,00

XVI LEGISLATURA — DISEGNI DI LEGGE E RELAZIONI — DOCUMENTI

Totale alle previsioni in meno	Residui a inizio esercizio	GESTIONE DEI RESIDUI PASSIVI					GESTIONE DI CASSA				Totale dei residui passivi al termine dell'esercizio
		Pagati	Rimasti da pagare	Totali	Variazioni		Previsione definitiva	Pagamenti	Differenze rispetto alle previsioni		
					in più	in meno			in più	in meno	
9 = (4 - 7)	10	11	12	13 = (11 + 12)	14 = (13 - 10)	15 = (10 - 13)	16	17 = (5 + 11)	18 = (17 - 16)	19 = (16 - 17)	20 = (6 + 12)
0,00	16.331,65	8.000,00	2.774,67	10.774,67	0,00	5.556,98	12.500,00	8.000,00	0,00	4.500,00	12.381,29
0,00	16.331,65	8.000,00	2.774,67	10.774,67	0,00	5.556,98	12.500,00	8.000,00	0,00	4.500,00	12.381,29
0,00	1.028,39	53,10	914,73	967,83	0,00	60,56	2.100,00	189,25	0,00	1.910,75	914,73
0,00	40.000,00	1.102,74	0,00	1.102,74	0,00	38.897,26	0,00	1.102,74	1.102,74	0,00	0,00
0,00	359.512,52	289.458,65	8.520,89	297.979,54	0,00	61.532,98	121.900,00	290.752,32	168.852,32	0,00	59.158,52
0,00	400.540,91	290.614,49	9.435,62	300.050,11	0,00	100.490,80	124.000,00	292.044,31	169.955,06	1.910,75	60.073,25
0,00	416.872,56	298.614,49	12.210,29	310.824,78	0,00	106.047,78	136.500,00	300.044,31	169.955,06	6.410,75	72.454,54
0,00	1.609.888,51	1.274.383,89	340.460,28	1.614.844,17	289.353,94	284.398,28	1.863.000,00	1.787.258,44	307.156,33	382.897,89	1.107.206,33
0,00	220.354,29	95.312,15	87.973,09	183.285,24	0,00	37.069,05	332.700,00	142.191,10	0,00	190.508,90	290.433,71
0,00	6.745,09	2.981,01	3.764,08	6.745,09	0,00	0,00	3.700,00	2.981,01	0,00	718,99	3.764,08
0,00	3.000,00	0,00	3.000,00	3.000,00	0,00	0,00	18.700,00	0,00	0,00	18.700,00	19.000,00
0,00	10.771,96	7.505,22	3.091,03	10.596,25	0,00	175,71	98.400,00	62.850,24	0,00	35.549,76	44.397,92
0,00	0,00	152,15	0,00	152,15	152,15	0,00	500,00	499,42	0,00	0,58	117,65
0,00	240.871,34	105.950,53	97.828,20	203.778,73	152,15	37.244,76	454.000,00	208.521,77	0,00	245.478,23	357.713,36
0,00	50.041,48	19.169,35	23.506,92	42.676,27	0,00	7.365,21	90.200,00	25.777,95	0,00	64.422,05	64.920,04
0,00	5.371,69	3.126,53	188,53	3.315,06	0,00	2.056,63	17.800,00	9.068,15	0,00	8.731,85	8.147,88
0,00	29.299,13	15.726,01	12.952,55	28.678,56	0,00	620,57	66.300,00	25.430,54	0,00	40.869,46	42.849,69
0,00	38.813,99	30.357,05	2.719,59	33.076,64	0,00	5.737,35	518.400,00	391.706,36	0,00	126.693,64	49.775,94
0,00	9.883,33	8.100,60	2.467,90	10.568,50	685,17	0,00	38.800,00	22.260,60	0,00	16.539,40	16.571,90
0,00	18.061,26	6.590,05	854,64	7.444,69	0,00	10.616,57	19.500,00	8.726,60	0,00	10.773,40	13.356,19
0,00	0,00	3.111,32	405,75	3.517,07	3.517,07	0,00	3.000,00	3.111,32	111,32	0,00	2.405,75
0,00	13.261,72	2.359,04	4.109,09	6.468,13	0,00	6.793,59	19.200,00	4.665,53	0,00	14.534,47	12.908,20
0,00	5.132,10	9.334,47	2.156,68	11.491,15	6.359,05	0,00	17.100,00	9.537,57	0,00	7.562,43	13.393,58
0,00	0,00	0,00	0,00	0,00	0,00	0,00	100,00	102,30	2,30	0,00	0,00
0,00	797.005,90	492.917,50	238.120,49	731.037,99	0,00	65.967,91	1.044.500,00	695.616,52	0,00	348.883,48	625.649,06
0,00	27.207,06	34.026,57	9.149,68	43.176,25	15.969,19	0,00	14.100,00	35.130,57	21.030,57	0,00	10.086,00
0,00	7.995,20	4.944,88	2.727,40	7.672,28	0,00	322,92	19.300,00	6.486,88	0,00	12.813,12	13.767,40
0,00	469,86	8.351,27	0,00	8.351,27	7.881,41	0,00	78.200,00	60.752,91	0,00	17.447,09	9.601,36
0,00	1.372,38	0,00	1.372,38	1.372,38	0,00	0,00	20.600,00	5.509,80	0,00	15.090,20	10.862,58
0,00	8.100,00	1.560,00	100,00	1.660,00	0,00	6.440,00	2.000,00	1.560,00	0,00	440,00	1.600,00
0,00	18.638,05	18.737,12	74,62	18.811,74	173,69	0,00	3.700,00	18.821,12	15.121,12	0,00	2.835,42
0,00	1.420,00	890,02	0,00	890,02	0,00	529,98	0,00	890,02	890,02	0,00	0,00
0,00	1.032.073,15	659.301,78	300.906,22	960.208,00	34.585,58	106.450,73	1.972.800,00	1.325.154,74	37.155,33	684.800,59	898.730,99
0,00	375.928,20	91.592,88	186.306,33	277.899,21	0,00	98.028,99	630.400,00	135.482,37	0,00	494.917,63	549.365,80
0,00	578,40	0,00	300,00	300,00	0,00	278,40	6.400,00	1.998,00	0,00	4.402,00	4.002,00
0,00	15.024,61	7.970,60	5.230,31	13.200,91	0,00	1.823,70	16.900,00	11.546,60	0,00	5.353,40	12.330,31
0,00	145.551,40	16.735,83	2.189,27	18.925,10	0,00	126.626,30	39.100,00	42.608,31	3.508,31	0,00	10.889,27
0,00	25.250,00	7.200,00	29.000,00	36.200,00	10.950,00	0,00	49.800,00	25.020,00	0,00	24.780,00	29.030,00
0,00	177.319,27	141.549,34	39.508,46	181.057,80	3.738,53	0,00	871.900,00	842.243,03	0,00	29.656,97	119.850,97
0,00	32.554,79	0,00	32.554,79	32.554,79	0,00	0,00	34.600,00	0,00	0,00	34.600,00	32.554,79
0,00	30.662,33	28.410,46	3.852,73	32.263,19	1.600,86	0,00	36.100,00	30.128,80	0,00	5.971,20	32.249,39

XVI LEGISLATURA — DISEGNI DI LEGGE E RELAZIONI — DOCUMENTI

Totale alle previsioni in meno	Residui a inizio esercizio	GESTIONE DEI RESIDUI PASSIVI					GESTIONE DI CASSA				Totale dei residui passivi al termine dell'esercizio
		Pagati	Rimasti da pagare	Totali	Variazioni		Previsione definitiva	Pagamenti	Differenze rispetto alle previsioni		
					in più	in meno			in più	in meno	
9 = (4 - 7)	10	11	12	13 = (11 + 12)	14 = (13 - 10)	15 = (10 - 13)	16	17 = (5 + 11)	18 = (17 - 16)	19 = (16 - 17)	20 = (6 + 12)
0,00	282,00	202,12	200,00	402,12	120,12	0,00	1.800,00	202,12	0,00	1.597,88	1.700,00
0,00	17.162,71	12.687,47	1.120,00	13.807,47	0,00	3.355,24	47.900,00	49.647,47	1.747,47	0,00	8.120,00
0,00	820.313,71	306.348,70	300.261,89	606.610,59	16.409,51	230.112,63	1.734.900,00	1.138.876,70	5.255,78	601.279,08	800.092,53
0,00	426.362,12	533.605,66	170.911,31	704.516,97	278.154,85	0,00	900.600,00	846.277,89	0,00	54.322,11	568.903,01
0,00	426.362,12	533.605,66	170.911,31	704.516,97	278.154,85	0,00	900.600,00	846.277,89	0,00	54.322,11	568.903,01
0,00	28.863,25	25.406,36	2.100,00	27.506,36	0,00	1.356,89	15.500,00	34.450,44	18.950,44	0,00	9.624,99
0,00	58.693,82	34.209,16	6.277,39	40.486,55	0,00	18.207,27	101.500,00	94.790,81	0,00	6.709,19	61.745,55
0,00	87.557,07	59.615,52	8.377,39	67.992,91	0,00	19.564,16	117.000,00	129.241,25	18.950,44	6.709,19	71.370,54
0,00	2.607.177,39	1.664.822,19	878.285,01	2.543.107,20	329.302,09	393.372,28	5.179.300,00	3.648.072,35	61.361,55	1.592.589,20	2.696.810,43
0,00	5.131,82	5.131,82	0,00	5.131,82	0,00	0,00	0,00	5.131,82	5.131,82	0,00	0,00
0,00	5.131,82	5.131,82	0,00	5.131,82	0,00	0,00	0,00	5.131,82	5.131,82	0,00	0,00
0,00	2.635,95	1.292,56	941,65	2.234,21	0,00	401,74	5.900,00	1.292,56	0,00	4.607,44	2.941,65
0,00	250,00	3.000,06	4.753,00	7.753,06	7.503,06	0,00	13.600,00	3.000,06	0,00	10.599,94	6.753,00
0,00	176.199,92	201.671,40	43.130,54	244.801,94	68.602,02	0,00	229.000,00	214.636,20	0,00	14.363,80	100.631,94
0,00	0,00	0,00	0,00	0,00	0,00	0,00	1.800,00	887,51	0,00	912,49	6,89
0,00	179.085,87	205.964,02	48.825,19	254.789,21	76.105,08	401,74	250.300,00	219.816,33	0,00	30.483,67	110.333,48
0,00	184.217,69	211.095,84	48.825,19	259.921,03	76.105,08	401,74	250.300,00	224.948,15	5.131,82	30.483,67	110.333,48
0,00	2.791.395,08	1.875.918,03	927.110,20	2.803.028,23	405.407,17	393.774,02	5.429.600,00	3.873.020,50	66.493,37	1.623.072,87	2.807.143,91
0,00	7.204,10	1.451,96	163,56	1.615,52	0,00	5.588,58	17.400,00	14.404,03	0,00	2.995,97	4.647,96
0,00	5.185,00	4.601,81	583,19	5.185,00	0,00	0,00	600,00	4.601,81	4.001,81	0,00	583,19
0,00	0,00	0,00	0,00	0,00	0,00	0,00	3.200,00	3.253,62	53,62	0,00	0,00
0,00	555,73	369,38	0,00	369,38	0,00	186,35	1.000,00	1.369,38	369,38	0,00	0,00
0,00	12.944,83	6.423,15	746,75	7.169,90	0,00	5.774,93	22.200,00	23.628,84	4.424,81	2.995,97	5.231,15
0,00	6.531,88	2.005,59	0,00	2.005,59	0,00	4.526,29	5.900,00	5.026,68	0,00	873,32	1.626,20
0,00	144,00	144,00	0,00	144,00	0,00	0,00	1.900,00	1.143,59	0,00	756,41	500,41
0,00	96,28	234,24	0,00	234,24	137,96	0,00	400,00	531,29	131,29	0,00	0,00
0,00	208,64	8,37	386,62	394,99	186,35	0,00	37.900,00	29.282,38	0,00	8.617,62	745,56
0,00	2.000,00	0,00	0,00	0,00	0,00	2.000,00	0,00	0,00	0,00	0,00	0,00
0,00	1,75	341,75	0,00	341,75	340,00	0,00	0,00	341,75	341,75	0,00	0,00
0,00	140,73	108,44	0,00	108,44	0,00	32,29	0,00	108,44	108,44	0,00	0,00
0,00	409,90	0,00	0,00	0,00	0,00	409,90	0,00	0,00	0,00	0,00	0,00
0,00	43.810,04	23.977,47	5.590,22	29.567,69	0,00	14.242,35	43.100,00	48.872,63	5.772,63	0,00	9.284,13
0,00	1.347,07	1.115,92	6.641,09	7.757,01	6.409,94	0,00	17.600,00	3.850,34	0,00	13.749,66	11.252,49
0,00	33,50	31,02	2,48	33,50	0,00	0,00	0,00	31,02	31,02	0,00	2,48
0,00	36,00	0,00	36,00	36,00	0,00	0,00	0,00	0,00	0,00	0,00	36,00
0,00	391,10	253,14	0,00	253,14	0,00	137,96	0,00	253,14	253,14	0,00	0,00

XVI LEGISLATURA — DISEGNI DI LEGGE E RELAZIONI — DOCUMENTI

TITOLI / CATEGORIE		GESTIONE DI COMPETENZA							
		Previsioni				Somme impegnate			Differenze rispet
Codice	Denominazione	Previsione iniziale	Variazioni in aumento	Variazioni in diminuzione	Previsione definitiva	Pagate	Rimasti da pagare	Totale impegni	in più
		1	2	3	4 = (1 + 2 - 3)	5	6	7 = (5 + 6)	8 = (7 - 4)
03.027.1.03.136	Pulizia	0,00	0,00	0,00	0,00	0,00	0,00	0,00	0,00
	Totale categoria 03.027.1.03	99.300,00	24.499,30	51.787,12	72.012,18	61.221,32	10.790,86	72.012,18	0,00
03.027.1.04	Beni, servizi e prestazioni tecnico-scientifici								
03.027.1.04.102	Materiale di consumo di laboratorio	75.727,30	55.543,92	40.850,64	90.420,58	60.386,25	30.034,33	90.420,58	0,00
03.027.1.04.106	Dispositivi di protezione individuale ed indumenti di lavoro	0,00	0,00	0,00	0,00	0,00	0,00	0,00	0,00
03.027.1.04.116	Convegni e stampa di atti, mostre ed altre attività di promozione ed immagine	9.000,00	500,00	5.000,00	4.500,00	4.017,90	482,10	4.500,00	0,00
03.027.1.04.117	Prestazioni tecnico-scientifiche	359.733,43	17.470,00	166.251,97	210.951,46	61.076,24	149.875,22	210.951,46	0,00
03.027.1.04.119	Contratti d'opera e collaborazioni coordinate e continuative	20.000,00	11.356,49	20.000,00	11.356,49	11.356,49	0,00	11.356,49	0,00
03.027.1.04.122	Professori visitatori	6.000,00	0,00	6.000,00	0,00	0,00	0,00	0,00	0,00
03.027.1.04.130	Manutenzione di attrezzature tecniche, macchine e strumentazione scientifica	0,00	0,00	0,00	0,00	0,00	0,00	0,00	0,00
03.027.1.04.144	Acquisizione di servizi bibliografici e di consultazione di periodici on-line	0,00	878,09	0,00	878,09	878,09	0,00	878,09	0,00
03.027.1.04.251	Progetti di ricerca	90.000,00	0,00	90.000,00	0,00	0,00	0,00	0,00	0,00
	Totale categoria 03.027.1.04	560.460,73	85.748,50	328.102,61	318.106,62	137.714,97	180.391,65	318.106,62	0,00
03.027.1.05	Dottorati, borse di studio ed assegni di ricerca								
03.027.1.05.121	Assegni per la collaborazione ad attività di ricerca	282.261,02	41.877,84	172.473,39	151.665,47	140.188,26	11.477,21	151.665,47	0,00
03.027.1.05.202	Dottorati di ricerca	115.000,00	22.586,00	56.507,52	81.078,48	81.078,48	0,00	81.078,48	0,00
	Totale categoria 03.027.1.05	397.261,02	64.463,84	228.980,91	232.743,95	221.266,74	11.477,21	232.743,95	0,00
03.027.1.06	Oneri tributari								
03.027.1.06.452	Imposta sul valore aggiunto	0,00	4.521,50	0,00	4.521,50	3.521,50	1.000,00	4.521,50	0,00
	Totale categoria 03.027.1.06	0,00	4.521,50	0,00	4.521,50	3.521,50	1.000,00	4.521,50	0,00
03.027.1.07	Oneri finanziari								
03.027.1.07.501	Interessi passivi su mutui, prestiti, anticipazioni di cassa ed oneri accessori	0,00	0,00	0,00	0,00	0,00	0,00	0,00	0,00
	Totale categoria 03.027.1.07	0,00	0,00	0,00	0,00	0,00	0,00	0,00	0,00
	Totale Titolo I	1.095.021,75	186.066,42	632.013,83	649.074,34	440.930,22	208.144,12	649.074,34	0,00
03.027.2	Spese di investimento								
03.027.2.02	Acquisizione di beni di uso durevole								
03.027.2.02.005	Attrezzature tecniche, macchine e strumentazioni scientifiche	45.392,00	14.871,70	26.302,29	33.961,41	17.922,81	16.038,60	33.961,41	0,00
	Totale categoria 03.027.2.02	45.392,00	14.871,70	26.302,29	33.961,41	17.922,81	16.038,60	33.961,41	0,00
	Totale Titolo II	45.392,00	14.871,70	26.302,29	33.961,41	17.922,81	16.038,60	33.961,41	0,00
	Totale C.d.R. 027	1.140.413,75	200.938,12	658.316,12	683.035,75	458.853,03	224.182,72	683.035,75	0,00
03.032	FISICA APPLICATA "N. Carrara"								
03.032.1	Spese correnti								
03.032.1.02	Spese per il personale								
03.032.1.02.061	Missioni del personale dipendente ed assimilato	3.000,00	0,00	0,00	3.000,00	0,00	3.000,00	3.000,00	0,00
03.032.1.02.069	Mensa	0,00	0,00	0,00	0,00	0,00	0,00	0,00	0,00
	Totale categoria 03.032.1.02	3.000,00	0,00	0,00	3.000,00	0,00	3.000,00	3.000,00	0,00
03.032.1.03	Beni di consumo e servizi								
03.032.1.03.101	Spese d'ufficio	500,00	0,00	0,00	500,00	500,00	0,00	500,00	0,00
03.032.1.03.103	Spese postali e telegrafiche	280,00	0,00	0,00	280,00	180,00	100,00	280,00	0,00
03.032.1.03.104	Spese telefoniche e canoni di trasmissione dati	1.500,00	0,00	1.500,00	0,00	0,00	0,00	0,00	0,00
03.032.1.03.105	Energia elettrica, acqua gas e riscaldamento	500,00	1.500,00	0,00	2.000,00	2.000,00	0,00	2.000,00	0,00
03.032.1.03.110	Noleggio apparecchiature	0,00	0,00	0,00	0,00	0,00	0,00	0,00	0,00
03.032.1.03.112	Assicurazioni	300,00	0,00	0,00	300,00	0,00	300,00	300,00	0,00
03.032.1.03.128	Manutenzione ordinaria di immobili di proprietà	1.520,00	0,00	1.520,00	0,00	0,00	0,00	0,00	0,00
03.032.1.03.131	Manutenzione software	700,00	0,00	0,00	700,00	0,00	700,00	700,00	0,00

XVI LEGISLATURA — DISEGNI DI LEGGE E RELAZIONI — DOCUMENTI

Riduzione alle previsioni in meno	Residui a inizio esercizio	GESTIONE DEI RESIDUI PASSIVI					GESTIONE DI CASSA				Totale dei residui passivi al termine dell'esercizio
		Pagati	Rimasti da pagare	Totali	Variazioni		Previsione definitiva	Pagamenti	Differenze rispetto alle previsioni		
					in più	in meno			in più	in meno	
9 = (4 - 7)	10	11	12	13 = (11 + 12)	14 = (13 - 10)	15 = (10 - 13)	16	17 = (5 + 11)	18 = (17 - 16)	19 = (16 - 17)	20 = (6 + 12)
0,00	313,29	313,29	0,00	313,29	0,00	0,00	0,00	313,29	313,29	0,00	0,00
0,00	55.464,18	28.533,23	12.656,41	41.189,64	7.074,25	21.348,79	106.800,00	89.754,55	6.951,56	23.997,01	23.447,27
0,00	72.943,19	22.546,21	7.097,83	29.644,04	0,00	43.299,15	103.600,00	82.932,46	0,00	20.667,54	37.132,16
0,00	255,29	105,00	0,00	105,00	0,00	150,29	0,00	105,00	105,00	0,00	0,00
0,00	1.137,67	0,00	0,00	0,00	0,00	1.137,67	4.800,00	4.017,90	0,00	782,10	482,10
0,00	138.112,68	95.433,48	38.679,20	134.112,68	0,00	4.000,00	265.300,00	156.509,72	0,00	108.790,28	188.554,42
0,00	1.695,69	10.800,05	2,91	10.802,96	9.107,27	0,00	12.100,00	22.156,54	10.056,54	0,00	2,91
0,00	9.543,00	0,00	0,00	0,00	0,00	9.543,00	0,00	0,00	0,00	0,00	0,00
0,00	13.670,47	9.652,78	0,00	9.652,78	0,00	4.017,69	0,00	9.652,78	9.652,78	0,00	0,00
0,00	0,00	0,00	0,00	0,00	0,00	0,00	900,00	878,09	0,00	21,91	0,00
0,00	94.700,00	0,00	1.990,56	1.990,56	0,00	92.709,44	2.100,00	0,00	0,00	2.100,00	1.990,56
0,00	332.057,99	138.537,52	47.770,50	186.308,02	9.107,27	154.857,24	388.800,00	276.252,49	19.814,32	132.361,83	228.162,15
0,00	31.746,02	27.361,80	15.000,00	42.361,80	10.615,78	0,00	170.300,00	167.550,06	0,00	2.749,94	36.477,21
0,00	69.816,80	100,80	0,00	100,80	0,00	69.716,00	82.800,00	81.179,28	0,00	1.620,72	0,00
0,00	101.562,82	27.462,60	15.000,00	42.462,60	10.615,78	69.716,00	253.100,00	248.729,34	0,00	4.370,66	26.477,21
0,00	0,00	0,00	0,00	0,00	0,00	0,00	3.800,00	3.521,50	0,00	278,50	1.000,00
0,00	0,00	0,00	0,00	0,00	0,00	0,00	3.800,00	3.521,50	0,00	278,50	1.000,00
0,00	0,00	745,95	196.238,85	196.984,80	196.984,80	0,00	0,00	745,95	745,95	0,00	196.238,85
0,00	0,00	745,95	196.238,85	196.984,80	196.984,80	0,00	0,00	745,95	745,95	0,00	196.238,85
0,00	502.029,82	201.702,45	272.412,51	474.114,96	223.782,10	251.696,96	774.700,00	642.632,67	31.936,64	164.003,97	480.556,63
0,00	38.159,18	16.882,43	0,00	16.882,43	0,00	21.276,75	68.500,00	34.805,24	0,00	33.694,76	16.038,60
0,00	38.159,18	16.882,43	0,00	16.882,43	0,00	21.276,75	68.500,00	34.805,24	0,00	33.694,76	16.038,60
0,00	38.159,18	16.882,43	0,00	16.882,43	0,00	21.276,75	68.500,00	34.805,24	0,00	33.694,76	16.038,60
0,00	540.189,00	218.584,88	272.412,51	490.997,39	223.782,10	272.973,71	843.200,00	677.437,91	31.936,64	197.698,73	496.595,23
0,00	0,00	0,00	0,00	0,00	0,00	0,00	3.000,00	0,00	0,00	3.000,00	3.000,00
0,00	950,00	0,00	0,00	0,00	0,00	950,00	0,00	0,00	0,00	0,00	0,00
0,00	950,00	0,00	0,00	0,00	0,00	950,00	3.000,00	0,00	0,00	3.000,00	3.000,00
0,00	300,00	545,48	0,00	545,48	245,48	0,00	600,00	1.045,48	445,48	0,00	0,00
0,00	100,00	53,70	46,30	100,00	0,00	0,00	400,00	233,70	0,00	166,30	146,30
0,00	0,00	0,00	0,00	0,00	0,00	0,00	0,00	0,00	0,00	0,00	0,00
0,00	0,00	0,00	0,00	0,00	0,00	0,00	2.500,00	2.000,00	0,00	500,00	0,00
0,00	80,00	0,00	0,00	0,00	0,00	80,00	0,00	0,00	0,00	0,00	0,00
0,00	100,00	56,25	0,00	56,25	0,00	43,75	400,00	56,25	0,00	343,75	300,00
0,00	880,95	588,00	0,00	588,00	0,00	292,95	0,00	588,00	588,00	0,00	0,00
0,00	495,75	0,00	495,75	495,75	0,00	0,00	1.500,00	0,00	0,00	1.500,00	1.195,75

XVI LEGISLATURA — DISEGNI DI LEGGE E RELAZIONI — DOCUMENTI

Totale alle previsioni in meno	Residui a inizio esercizio	GESTIONE DEI RESIDUI PASSIVI					GESTIONE DI CASSA				Totale dei residui passivi al termine dell'esercizio
		Pagati	Rimasti da pagare	Totali	Variazioni		Previsione definitiva	Pagamenti	Differenze rispetto alle previsioni		
					in più	in meno			in più	in meno	
9 = (4 - 7)	10	11	12	13 = (11 + 12)	14 = (13 - 10)	15 = (10 - 13)	16	17 = (5 + 11)	18 = (17 - 16)	19 = (16 - 17)	20 = (6 + 12)
0,00	0,00	0,00	0,00	0,00	0,00	0,00	1.900,00	1.520,00	0,00	380,00	0,00
0,00	1.956,70	1.243,43	542,05	1.785,48	245,48	416,70	7.300,00	5.443,43	1.033,48	2.890,05	1.642,05
0,00	0,00	412,71	286,42	699,13	699,13	0,00	4.000,00	412,71	0,00	3.587,29	3.786,42
0,00	100,00	0,00	0,00	0,00	0,00	100,00	0,00	0,00	0,00	0,00	0,00
0,00	100,00	412,71	286,42	699,13	699,13	100,00	4.000,00	412,71	0,00	3.587,29	3.786,42
0,00	100,00	292,95	0,00	292,95	192,95	0,00	0,00	292,95	292,95	0,00	0,00
0,00	100,00	292,95	0,00	292,95	192,95	0,00	0,00	292,95	292,95	0,00	0,00
0,00	3.106,70	1.949,09	828,47	2.777,56	1.137,56	1.466,70	14.300,00	6.149,09	1.326,43	9.477,34	8.428,47
0,00	0,00	0,00	329,14	329,14	329,14	0,00	700,00	0,00	0,00	700,00	329,14
0,00	0,00	0,00	329,14	329,14	329,14	0,00	700,00	0,00	0,00	700,00	329,14
0,00	0,00	0,00	329,14	329,14	329,14	0,00	700,00	0,00	0,00	700,00	329,14
0,00	3.106,70	1.949,09	1.157,61	3.106,70	1.466,70	1.466,70	15.000,00	6.149,09	1.326,43	10.177,34	8.757,61
0,00	18.531,00	0,00	0,00	0,00	0,00	18.531,00	0,00	0,00	0,00	0,00	0,00
0,00	5.211,11	2.507,75	1.000,00	3.507,75	0,00	1.703,36	8.500,00	8.944,56	444,56	0,00	2.141,59
0,00	0,00	0,00	0,00	0,00	0,00	0,00	1.100,00	1.069,77	0,00	30,23	0,00
0,00	23.742,11	2.507,75	1.000,00	3.507,75	0,00	20.234,36	9.600,00	10.014,33	444,56	30,23	2.141,59
0,00	11.994,76	3.857,96	4.299,30	8.157,26	0,00	3.837,50	22.400,00	17.332,70	0,00	5.067,30	4.299,30
0,00	0,00	1.831,16	2,00	1.833,16	1.833,16	0,00	0,00	1.831,16	1.831,16	0,00	2,00
0,00	0,00	0,00	0,00	0,00	0,00	0,00	28.400,00	22.171,28	0,00	6.228,72	374,83
0,00	0,00	0,00	0,00	0,00	0,00	0,00	245.700,00	188.311,59	0,00	57.388,41	6.570,34
0,00	0,00	0,00	672,00	672,00	672,00	0,00	1.600,00	558,00	0,00	1.042,00	672,00
0,00	0,00	776,19	0,00	776,19	776,19	0,00	0,00	776,19	776,19	0,00	0,00
0,00	8.621,09	9.900,00	8,79	9.908,79	1.287,70	0,00	0,00	9.900,00	9.900,00	0,00	8,79
0,00	0,00	21.242,42	0,00	21.242,42	21.242,42	0,00	0,00	21.242,42	21.242,42	0,00	0,00
0,00	3.060,00	0,00	3.060,00	3.060,00	0,00	0,00	3.900,00	0,00	0,00	3.900,00	3.060,00
0,00	0,00	0,00	0,00	0,00	0,00	0,00	22.500,00	17.847,07	0,00	4.652,93	0,00
0,00	23.675,85	37.607,73	8.042,09	45.649,82	25.811,47	3.837,50	324.500,00	279.970,41	33.749,77	78.279,36	14.987,26
0,00	140.438,91	36.357,85	41.981,10	78.338,95	0,00	62.099,96	152.800,00	58.664,16	0,00	94.135,84	121.456,58
0,00	0,00	284,60	0,00	284,60	284,60	0,00	0,00	284,60	284,60	0,00	0,00
0,00	7.904,46	11.061,92	92,10	11.154,02	3.249,56	0,00	6.600,00	14.687,19	8.087,19	0,00	2.549,50
0,00	0,00	0,00	0,00	0,00	0,00	0,00	23.300,00	13.430,92	0,00	9.869,08	8.515,02
0,00	73.220,96	5.988,66	17.965,98	23.954,64	0,00	49.266,26	26.600,00	10.026,52	0,00	16.573,48	21.007,30
0,00	1.353,67	12.969,69	3.750,80	16.720,49	15.366,82	0,00	326.000,00	310.835,10	0,00	15.164,90	8.899,52
0,00	0,00	0,00	0,00	0,00	0,00	0,00	4.400,00	4.147,56	0,00	252,44	0,00
0,00	0,00	0,00	0,00	0,00	0,00	0,00	21.900,00	20.585,83	0,00	1.314,17	0,00
0,00	3.845,30	3.632,40	0,00	3.632,40	0,00	212,90	0,00	3.632,40	3.632,40	0,00	0,00

XVI LEGISLATURA — DISEGNI DI LEGGE E RELAZIONI — DOCUMENTI

TITOLI / CATEGORIE		GESTIONE DI COMPETENZA							
		Previsioni				Somme impegnate			Differenze rispetto
Codice	Denominazione	Previsione iniziale	Variazioni in aumento	Variazioni in diminuzione	Previsione definitiva	Pagate	Rimasti da pagare	Totale impegni	in più
		1	2	3	4 = (1 + 2 - 3)	5	6	7 = (5 + 6)	8 = (7 - 4)
	Totale categoria 03.039.1.04	61.300,00	428.079,84	24.742,74	464.637,10	365.999,16	98.637,94	464.637,10	0,00
03.039.1.05	Dottorati, borse di studio ed assegni di ricerca								
03.039.1.05.121	Assegni per la collaborazione ad attività di ricerca	0,00	0,00	0,00	0,00	0,00	0,00	0,00	0,00
03.039.1.05.202	Dottorati di ricerca	0,00	0,00	0,00	0,00	0,00	0,00	0,00	0,00
	Totale categoria 03.039.1.05	0,00	0,00	0,00	0,00	0,00	0,00	0,00	0,00
03.039.1.06	Oneri tributari								
03.039.1.06.452	Imposta sul valore aggiunto	0,00	2.500,00	0,00	2.500,00	2.500,00	0,00	2.500,00	0,00
	Totale categoria 03.039.1.06	0,00	2.500,00	0,00	2.500,00	2.500,00	0,00	2.500,00	0,00
	Totale Titolo I	656.200,00	489.566,93	420.673,81	725.093,12	618.368,42	106.724,70	725.093,12	0,00
03.039.2	Spese di investimento								
03.039.2.02	Acquisizione di beni di uso durevole								
03.039.2.02.002	Periodici, opere e materiale bibliografico	0,00	12.817,12	0,00	12.817,12	4.993,18	7.823,94	12.817,12	0,00
03.039.2.02.003	Mobili e arredi	0,00	0,00	0,00	0,00	0,00	0,00	0,00	0,00
03.039.2.02.005	Attrezzature tecniche, macchine e strumentazioni scientifiche	0,00	1.116,00	0,00	1.116,00	1.116,00	0,00	1.116,00	0,00
	Totale categoria 03.039.2.02	0,00	13.933,12	0,00	13.933,12	6.109,18	7.823,94	13.933,12	0,00
	Totale Titolo II	0,00	13.933,12	0,00	13.933,12	6.109,18	7.823,94	13.933,12	0,00
	Totale C.d.R. 039	656.200,00	503.500,05	420.673,81	739.026,24	624.477,60	114.548,64	739.026,24	0,00
03.041	GENETICA VEGETALE								
03.041.1	Spese correnti								
03.041.1.02	Spese per il personale								
03.041.1.02.057	Compensi per prestazioni professionali rientranti in specifiche disposizioni di legge	0,00	0,00	0,00	0,00	0,00	0,00	0,00	0,00
03.041.1.02.060	Salariati agricoli	20.000,00	18.821,64	16.699,65	22.121,99	13.833,98	8.288,01	22.121,99	0,00
03.041.1.02.061	Missioni del personale dipendente ed assimilato	96.557,00	42.785,13	20.121,16	119.220,97	27.612,67	91.608,30	119.220,97	0,00
03.041.1.02.064	Formazione professionale ed aggiornamento del personale di cui ai CC.C.N.L.	0,00	0,00	0,00	0,00	0,00	0,00	0,00	0,00
03.041.1.02.065	Corsi di formazione del personale non ricompresi nel programma di cui ai CC.C.N.L.	0,00	0,00	0,00	0,00	0,00	0,00	0,00	0,00
03.041.1.02.069	Mensa	93.000,00	40.123,13	60.000,00	73.123,13	43.922,25	29.200,88	73.123,13	0,00
	Totale categoria 03.041.1.02	209.557,00	101.729,90	96.820,81	214.466,09	85.368,90	129.097,19	214.466,09	0,00
03.041.1.03	Beni di consumo e servizi								
03.041.1.03.101	Spese d'ufficio	334.500,32	45.257,54	55.229,14	324.528,72	21.736,43	302.792,29	324.528,72	0,00
03.041.1.03.103	Spese postali e telegrafiche	15.000,00	1.872,60	10.292,65	6.579,95	3.501,66	3.078,29	6.579,95	0,00
03.041.1.03.104	Spese telefoniche e canoni di trasmissione dati	34.500,00	6.286,50	14.432,30	26.354,20	24.639,52	1.714,68	26.354,20	0,00
03.041.1.03.105	Energia elettrica, acqua gas e riscaldamento	25.000,00	43.104,10	21.500,00	46.604,10	44.555,63	2.048,47	46.604,10	0,00
03.041.1.03.107	Software	0,00	1.700,00	0,00	1.700,00	0,00	1.700,00	1.700,00	0,00
03.041.1.03.109	Altri mezzi di trasporto: manutenzione, esercizio e noleggio	8.960,00	9.722,44	0,00	18.682,44	5.480,84	13.201,60	18.682,44	0,00
03.041.1.03.110	Noleggio apparecchiature	2.000,00	1.940,08	0,00	3.940,08	3.940,08	0,00	3.940,08	0,00
03.041.1.03.111	Canoni di leasing	0,00	2.700,00	0,00	2.700,00	1.512,00	1.188,00	2.700,00	0,00
03.041.1.03.112	Assicurazioni	0,00	2.312,27	0,00	2.312,27	2.312,27	0,00	2.312,27	0,00
03.041.1.03.113	Spese di rappresentanza	2.500,00	0,00	1.955,50	544,50	544,50	0,00	544,50	0,00
03.041.1.03.118	Spese di funzionamento degli organi collegiali e dei Panel di valutazione	0,00	555,50	0,00	555,50	555,50	0,00	555,50	0,00
03.041.1.03.124	Altre prestazioni da terzi	34.100,00	12.857,00	22.500,00	24.457,00	8.686,40	15.770,60	24.457,00	0,00
03.041.1.03.126	Manutenzione straordinaria ed adattamento immobili in locazione, in comodato o in uso	0,00	56.752,42	0,00	56.752,42	13.552,42	43.200,00	56.752,42	0,00
03.041.1.03.127	Manutenzione ordinaria ed oneri accessori degli immobili in locazione, in comodato o in uso	9.643,00	5.169,23	0,00	14.812,23	9.987,06	4.825,17	14.812,23	0,00
03.041.1.03.131	Manutenzione software	4.000,00	954,00	3.000,00	1.954,00	360,00	1.594,00	1.954,00	0,00
03.041.1.03.133	Giardinaggio	10.000,00	0,00	2.343,53	7.656,47	7.016,45	640,02	7.656,47	0,00
03.041.1.03.134	Trasporti, traslochi e facchinaggi	0,00	1.965,59	0,00	1.965,59	1.965,59	0,00	1.965,59	0,00

XVI LEGISLATURA — DISEGNI DI LEGGE E RELAZIONI — DOCUMENTI

Totale alle previsioni in meno	Residui a inizio esercizio	GESTIONE DEI RESIDUI PASSIVI					GESTIONE DI CASSA				Totale dei residui passivi al termine dell'esercizio
		Pagati	Rimasti da pagare	Totali	Variazioni		Previsione definitiva	Pagamenti	Differenze rispetto alle previsioni		
					in più	in meno			in più	in meno	
9 = (4 - 7)	10	11	12	13 = (11 + 12)	14 = (13 - 10)	15 = (10 - 13)	16	17 = (5 + 11)	18 = (17 - 16)	19 = (16 - 17)	20 = (6 + 12)
0,00	226.763,24	70.295,12	63.789,98	134.085,10	18.900,98	111.579,12	561.600,00	436.294,28	12.004,19	137.309,91	162.427,92
0,00	986,16	2.577,30	0,00	2.577,30	1.591,14	0,00	0,00	2.577,30	2.577,30	0,00	0,00
0,00	0,18	14.109,08	0,18	14.109,26	14.109,08	0,00	0,00	14.109,08	14.109,08	0,00	0,18
0,00	986,34	16.686,38	0,18	16.686,56	15.700,22	0,00	0,00	16.686,38	16.686,38	0,00	0,18
0,00	0,00	0,00	0,00	0,00	0,00	0,00	2.100,00	2.500,00	-400,00	0,00	0,00
0,00	0,00	0,00	0,00	0,00	0,00	0,00	2.100,00	2.500,00	400,00	0,00	0,00
0,00	275.167,54	127.096,98	72.832,25	199.929,23	60.412,67	135.650,98	897.800,00	745.465,40	63.284,90	215.619,50	179.556,95
0,00	0,00	0,00	0,00	0,00	0,00	0,00	25.800,00	4.993,18	0,00	20.806,82	7.823,94
0,00	10.000,00	0,00	0,00	0,00	0,00	10.000,00	0,00	0,00	0,00	0,00	0,00
0,00	98.987,81	66.040,95	38.886,53	104.927,48	5.939,67	0,00	80.700,00	67.156,95	0,00	13.543,05	38.886,53
0,00	108.987,81	66.040,95	38.886,53	104.927,48	5.939,67	10.000,00	106.500,00	72.150,13	0,00	34.349,87	46.710,47
0,00	108.987,81	66.040,95	38.886,53	104.927,48	5.939,67	10.000,00	106.500,00	72.150,13	0,00	34.349,87	46.710,47
0,00	384.155,35	193.137,93	111.718,78	304.856,71	66.352,34	145.650,98	1.004.300,00	817.615,53	63.284,90	249.969,37	226.267,42
0,00	3.962,06	0,00	0,00	0,00	0,00	3.962,06	0,00	0,00	0,00	0,00	0,00
0,00	40.636,58	39.856,86	5.893,06	45.749,92	5.113,34	0,00	27.600,00	53.690,84	26.090,84	0,00	14.181,07
0,00	114.546,10	76.926,61	42.475,54	119.402,15	4.856,05	0,00	159.500,00	104.539,28	0,00	54.960,72	134.083,84
0,00	33.330,50	21.371,01	11.574,38	32.945,39	0,00	385,11	11.400,00	21.371,01	9.971,01	0,00	11.574,38
0,00	0,00	200,00	0,00	200,00	200,00	0,00	0,00	200,00	200,00	0,00	0,00
0,00	15.059,96	15.057,71	0,00	15.057,71	0,00	2,25	72.100,00	58.979,96	0,00	13.120,04	29.200,88
0,00	207.535,20	153.412,19	59.942,98	213.355,17	10.169,39	4.349,42	270.600,00	238.781,09	36.261,85	68.080,76	189.040,17
0,00	115.131,41	24.651,03	65.129,28	89.780,31	0,00	25.351,10	491.000,00	46.387,46	0,00	444.612,54	367.921,57
0,00	3.493,65	1.384,98	767,05	2.152,03	0,00	1.341,62	9.300,00	4.886,64	0,00	4.413,36	3.843,34
0,00	37.028,35	2.530,15	32.217,52	34.747,67	0,00	2.280,68	73.900,00	27.169,67	0,00	46.730,33	33.932,20
0,00	8.176,78	30.381,19	7.759,96	38.141,15	29.964,37	0,00	68.600,00	74.936,82	6.336,82	0,00	9.808,43
0,00	5.147,20	720,95	3.346,04	4.066,99	0,00	1.080,21	6.400,00	720,95	0,00	5.679,05	5.046,04
0,00	8.576,62	16.715,58	2.179,39	18.894,97	10.318,35	0,00	26.300,00	22.196,42	0,00	4.103,58	15.380,99
0,00	336,04	5.375,78	0,00	5.375,78	5.039,74	0,00	5.000,00	9.315,86	4.315,86	0,00	0,00
0,00	1.948,00	4.246,13	456,87	4.703,00	2.755,00	0,00	4.000,00	5.758,13	1.758,13	0,00	1.644,87
0,00	0,00	0,00	0,00	0,00	0,00	0,00	2.900,00	2.312,27	0,00	587,73	0,00
0,00	164,16	0,00	0,00	0,00	0,00	164,16	700,00	544,50	0,00	155,50	0,00
0,00	0,00	0,00	0,00	0,00	0,00	0,00	700,00	555,50	0,00	144,50	0,00
0,00	151.926,92	87.834,48	40.279,10	128.113,58	0,00	23.813,34	81.600,00	96.520,88	14.920,88	0,00	56.049,70
0,00	95.944,40	27.714,91	72.073,69	99.788,60	3.844,20	0,00	162.400,00	41.267,33	0,00	121.132,67	115.273,69
0,00	16.401,94	14.312,31	11.571,24	25.883,55	9.481,61	0,00	33.300,00	24.299,37	0,00	9.000,63	16.396,41
0,00	14.026,14	360,00	801,00	1.161,00	0,00	12.865,14	3.500,00	720,00	0,00	2.780,00	2.395,00
0,00	1.752,31	1.198,48	0,00	1.198,48	0,00	553,83	9.700,00	8.214,93	0,00	1.485,07	640,02
0,00	0,00	0,00	0,00	0,00	0,00	0,00	2.500,00	1.965,59	0,00	534,41	0,00

XVI LEGISLATURA — DISEGNI DI LEGGE E RELAZIONI — DOCUMENTI

TITOLI / CATEGORIE		GESTIONE DI COMPETENZA							Differenze rispet
		Previsioni				Somme impegnate			
Codice	Denominazione	Previsione iniziale	Variazioni in aumento	Variazioni in diminuzione	Previsione definitiva	Pagate	Rimasti da pagare	Totale impegni	in più
		1	2	3	4 = (1 + 2 - 3)	5	6	7 = (5 + 6)	8 = (7 - 4)
03.041.1.03.135	Vigilanza	7.000,00	20.789,70	0,00	27.789,70	14.427,70	13.362,00	27.789,70	0,00
03.041.1.03.136	Pulizia	9.588,50	51.930,12	4.888,50	56.630,12	49.762,12	6.868,00	56.630,12	0,00
	Totale categoria 03.041.1.03	496.791,82	265.869,09	136.141,62	626.519,29	214.536,17	411.983,12	626.519,29	0,00
	03.041.1.04 Beni, servizi e prestazioni tecnico-scientifici								
03.041.1.04.102	Materiale di consumo di laboratorio	603.769,17	182.229,40	67.806,64	718.191,93	94.891,90	623.300,03	718.191,93	0,00
03.041.1.04.115	Realizzazione, stampa, diffusione e spedizione di pubblicazioni	4.000,00	100,00	3.618,70	481,30	36,00	445,30	481,30	0,00
03.041.1.04.116	Convegni e stampa di atti, mostre ed altre attività di promozione ed immagine	5.000,00	2.811,00	1.700,00	6.111,00	907,50	5.203,50	6.111,00	0,00
03.041.1.04.117	Prestazioni tecnico-scientifiche	51.690,00	57.430,00	18.690,00	90.430,00	32.971,85	57.458,15	90.430,00	0,00
03.041.1.04.119	Contratti d'opera e collaborazioni coordinate e continuative	186.900,00	95.975,99	12.000,00	270.875,99	51.277,30	219.598,69	270.875,99	0,00
03.041.1.04.122	Professori visitatori	0,00	0,00	0,00	0,00	0,00	0,00	0,00	0,00
03.041.1.04.130	Manutenzione di attrezzature tecniche, macchine e strumentazione scientifica	184.000,00	52.647,81	21.805,63	214.842,18	18.589,50	196.252,68	214.842,18	0,00
03.041.1.04.137	Smaltimento di rifiuti tossici e nocivi	21.888,50	1.251,00	17.256,50	5.883,00	5.883,00	0,00	5.883,00	0,00
03.041.1.04.143	Personale associato - art. 17 regolamento del personale	0,00	800,00	0,00	800,00	465,50	334,50	800,00	0,00
03.041.1.04.144	Acquisizione di servizi bibliografici e di consultazione di periodici on-line	10.000,00	6.887,82	4.517,13	12.370,69	11.773,61	597,08	12.370,69	0,00
03.041.1.04.251	Progetti di ricerca	47.000,00	0,00	0,00	47.000,00	0,00	47.000,00	47.000,00	0,00
03.041.1.04.301	Convenzioni con istituzioni scientifiche pubbliche e private	118.000,00	0,00	0,00	118.000,00	0,00	118.000,00	118.000,00	0,00
03.041.1.04.351	Trasferimenti per iniziative comuni ad altri soggetti pubblici e privati, italiani e stranieri	80.000,00	0,00	75.513,89	4.486,11	0,00	4.486,11	4.486,11	0,00
03.041.1.04.401	Accordi internazionali ed iniziative scientifiche connesse	0,00	0,00	0,00	0,00	0,00	0,00	0,00	0,00
	Totale categoria 03.041.1.04	1.312.247,67	400.133,02	222.908,49	1.489.472,20	216.796,16	1.272.676,04	1.489.472,20	0,00
	03.041.1.05 Dottorati, borse di studio ed assegni di ricerca								
03.041.1.05.121	Assegni per la collaborazione ad attività di ricerca	155.900,00	84.299,33	31.587,30	208.612,03	35.660,99	172.951,04	208.612,03	0,00
03.041.1.05.201	Borse di studio	28.507,50	191.178,54	0,00	129.686,04	66.792,36	62.893,68	129.686,04	0,00
03.041.1.05.202	Dottorati di ricerca	0,00	0,00	0,00	0,00	0,00	0,00	0,00	0,00
	Totale categoria 03.041.1.05	184.407,50	185.477,87	31.587,30	338.298,07	102.453,35	235.844,72	338.298,07	0,00
	03.041.1.06 Oneri tributari								
03.041.1.06.451	Imposte, tasse e tributi vari	5.000,00	2.168,08	3.317,00	3.851,08	3.851,08	0,00	3.851,08	0,00
03.041.1.06.452	Imposta sul valore aggiunto	11.043,33	2.600,00	4.233,33	8.810,00	7.878,32	931,68	8.810,00	0,00
	Totale categoria 03.041.1.06	16.043,33	4.168,08	7.550,33	12.661,08	11.729,40	931,68	12.661,08	0,00
	Totale Titolo I	2.219.047,32	957.377,96	495.008,55	2.681.416,73	630.883,98	2.050.532,75	2.681.416,73	0,00
	03.041.2 Spese di investimento								
	03.041.2.02 Acquisizione di beni di uso durevole								
03.041.2.02.002	Periodici, opere e materiale bibliografico	0,00	0,00	0,00	0,00	0,00	0,00	0,00	0,00
03.041.2.02.003	Mobili e arredi	2.000,00	0,00	0,00	2.000,00	0,00	2.000,00	2.000,00	0,00
03.041.2.02.005	Attrezzature tecniche, macchine e strumentazioni scientifiche	55.471,43	21.657,80	44.571,43	34.557,80	4.511,49	28.046,31	34.557,80	0,00
	Totale categoria 03.041.2.02	57.471,43	21.657,80	44.571,43	34.557,80	4.511,49	30.046,31	34.557,80	0,00
	Totale Titolo II	57.471,43	21.657,80	44.571,43	34.557,80	4.511,49	30.046,31	34.557,80	0,00
	Totale C.d.R. 041	2.276.518,75	979.035,76	539.579,98	2.715.974,53	635.395,47	2.080.579,06	2.715.974,53	0,00
	03.053 METODOLOGIE CHIMICHE								
	03.053.1 Spese correnti								
	03.053.1.02 Spese per il personale								
03.053.1.02.061	Missioni del personale dipendente ed assimilato	1.000,00	2.000,00	0,00	3.000,00	1.000,00	2.000,00	3.000,00	0,00
03.053.1.02.069	Mensa	4.435,86	50,00	0,00	4.485,86	4.189,88	295,98	4.485,86	0,00
03.053.1.02.074	Altre spese per il personale	0,00	24,79	0,00	24,79	24,79	0,00	24,79	0,00
	Totale categoria 03.053.1.02	5.435,86	2.074,79	0,00	7.510,65	5.214,67	2.295,98	7.510,65	0,00
	03.053.1.03 Beni di consumo e servizi								
03.053.1.03.101	Spese d'ufficio	1.000,00	0,00	0,00	1.000,00	1.000,00	0,00	1.000,00	0,00

XVI LEGISLATURA — DISEGNI DI LEGGE E RELAZIONI — DOCUMENTI

Totale alle previsioni in meno	Residui a inizio esercizio	GESTIONE DEI RESIDUI PASSIVI					GESTIONE DI CASSA				Totale dei residui passivi al termine dell'esercizio
		Pagati	Rimasti da pagare	Totali	Variazioni		Previsione definitiva	Pagamenti	Differenze rispetto alle previsioni		
					in più	in meno			in più	in meno	
9 = (4 - 7)	10	11	12	13 = (11 + 12)	14 = (13 - 10)	15 = (10 - 13)	16	17 = (5 + 11)	18 = (17 - 16)	19 = (16 - 17)	20 = (6 + 12)
0,00	5.111,01	3.952,00	1.900,13	5.852,13	741,12	0,00	37.400,00	18.379,70	0,00	19.020,30	15.262,13
0,00	6.513,56	5.396,66	0,00	5.396,66	0,00	1.116,90	71.400,00	55.158,78	0,00	16.241,22	6.868,00
0,00	471.678,49	226.774,63	238.481,27	465.255,90	62.144,39	68.566,98	1.090.600,00	441.310,80	27.331,69	676.620,89	650.464,39
0,00	852.404,66	299.124,38	283.713,30	582.837,68	0,00	269.566,98	1.064.600,00	394.016,28	0,00	670.583,72	907.013,33
0,00	3.564,26	1.944,95	350,00	2.294,95	0,00	1.269,31	900,00	1.980,95	1.080,95	0,00	795,30
0,00	3.934,53	282,00	700,00	982,00	0,00	2.952,53	7.200,00	1.189,50	0,00	6.010,50	5.903,50
0,00	101.944,87	94.850,77	78.704,00	173.554,77	71.609,90	0,00	179.700,00	127.822,62	0,00	51.877,38	136.162,15
0,00	343.527,03	229.546,12	119.670,21	349.216,33	5.689,30	0,00	415.000,00	280.823,42	0,00	134.176,58	339.268,90
0,00	0,00	307,27	0,00	307,27	307,27	0,00	0,00	307,27	307,27	0,00	0,00
0,00	113.893,42	50.189,39	69.560,43	119.749,82	5.856,40	0,00	302.200,00	68.778,89	0,00	233.421,11	265.813,11
0,00	1.615,20	1.220,40	482,20	1.702,60	87,40	0,00	6.800,00	7.103,40	303,40	0,00	482,20
0,00	0,00	0,00	292,17	292,17	292,17	0,00	1.200,00	465,50	0,00	734,50	626,67
0,00	0,00	51,80	2.745,94	2.797,74	2.797,74	0,00	16.100,00	11.825,41	0,00	4.274,59	3.343,02
0,00	0,00	0,00	0,00	0,00	0,00	0,00	49.900,00	0,00	0,00	49.900,00	47.000,00
0,00	56.384,00	54.000,00	2.384,00	56.384,00	0,00	0,00	127.900,00	54.000,00	0,00	73.900,00	120.384,00
0,00	0,00	5.103,28	0,00	5.103,28	5.103,28	0,00	4.800,00	5.103,28	303,28	0,00	4.486,11
0,00	0,00	3.432,53	34,95	3.467,48	3.467,48	0,00	0,00	3.432,53	3.432,53	0,00	34,95
0,00	1.477.267,97	740.052,89	558.637,20	1.298.690,09	95.210,94	273.788,82	2.176.300,00	956.849,05	5.427,43	1.224.878,38	1.831.313,24
0,00	274.148,33	193.514,80	67.009,76	260.524,56	0,00	13.623,77	281.600,00	229.175,79	0,00	52.424,21	239.960,80
0,00	62.875,16	56.075,59	26.603,19	82.678,78	19.803,62	0,00	159.700,00	122.867,95	0,00	36.832,05	89.496,87
0,00	1.558,58	31.863,56	775,11	32.638,67	31.080,09	0,00	800,00	31.863,56	31.063,56	0,00	775,11
0,00	338.582,07	281.453,95	94.388,06	375.842,01	50.883,71	13.623,77	442.100,00	383.907,30	31.063,56	89.256,26	330.232,78
0,00	117,00	0,00	0,00	0,00	0,00	117,00	3.200,00	3.851,08	651,08	0,00	0,00
0,00	4.752,99	0,00	0,00	0,00	0,00	4.752,99	7.300,00	7.878,32	578,32	0,00	931,68
0,00	4.869,99	0,00	0,00	0,00	0,00	4.869,99	10.500,00	11.729,40	1.229,40	0,00	931,68
0,00	2.499.933,72	1.401.693,66	951.449,51	2.353.143,17	218.408,43	365.198,98	3.990.100,00	2.032.577,64	101.313,93	2.058.836,29	3.001.982,26
0,00	8.669,50	5.981,82	1.204,52	7.186,34	0,00	1.483,16	2.400,00	5.981,82	3.581,82	0,00	1.204,52
0,00	6.000,00	3.053,59	93,63	3.147,22	0,00	2.852,78	4.200,00	3.053,59	0,00	1.146,41	2.093,63
0,00	308.214,21	353.742,57	83.221,66	436.964,23	128.750,02	0,00	233.400,00	358.254,06	124.854,06	0,00	111.267,97
0,00	322.883,71	362.777,98	84.519,81	447.297,79	128.750,02	4.335,94	240.000,00	367.289,47	128.435,88	1.146,41	114.566,12
0,00	322.883,71	362.777,98	84.519,81	447.297,79	128.750,02	4.335,94	240.000,00	367.289,47	128.435,88	1.146,41	114.566,12
0,00	2.822.817,43	1.764.471,64	1.035.969,32	2.800.440,96	347.158,45	369.534,92	4.230.100,00	2.399.867,11	229.749,81	2.059.982,70	3.116.548,38
0,00	697,48	697,48	0,00	697,48	0,00	0,00	3.000,00	1.697,48	0,00	1.302,52	2.000,00
0,00	826,28	549,82	0,00	549,82	0,00	276,46	4.400,00	4.739,70	339,70	0,00	295,98
0,00	0,00	0,00	0,00	0,00	0,00	0,00	0,00	24,79	24,79	0,00	0,00
0,00	1.523,76	1.247,30	0,00	1.247,30	0,00	276,46	7.400,00	6.461,97	364,49	1.302,52	2.295,98
0,00	46,41	841,88	0,00	841,88	795,47	0,00	1.300,00	1.841,88	541,88	0,00	0,00

XVI LEGISLATURA — DISEGNI DI LEGGE E RELAZIONI — DOCUMENTI

TITOLI / CATEGORIE		GESTIONE DI COMPETENZA							
		Previsioni				Somme impegnate			Differenze rispet
Codice	Denominazione	Previsione iniziale	Variazioni in aumento	Variazioni in diminuzione	Previsione definitiva	Pagate	Rimasti da pagare	Totale impegni	in più
		1	2	3	4 = (1 + 2 - 3)	5	6	7 = (5 + 6)	8 = (7 - 4)
03.053.1.03.103	Spese postali e telegrafiche	200,00	107,03	0,00	307,03	307,03	0,00	307,03	0,00
03.053.1.03.104	Spese telefoniche e canoni di trasmissione dati	300,00	0,00	100,22	199,78	199,78	0,00	199,78	0,00
03.053.1.03.105	Energia elettrica, acqua gas e riscaldamento	34.889,11	0,00	2.381,60	32.507,51	32.103,57	403,94	32.507,51	0,00
03.053.1.03.109	Altri mezzi di trasporto: manutenzione, esercizio e noleggio	0,00	0,00	0,00	0,00	0,00	0,00	0,00	0,00
03.053.1.03.110	Noleggio apparecchiature	300,00	0,00	0,00	300,00	300,00	0,00	300,00	0,00
03.053.1.03.111	Canoni di leasing	3.170,00	5.500,00	0,00	8.670,00	8.670,00	0,00	8.670,00	0,00
03.053.1.03.124	Altre prestazioni da terzi	0,00	0,00	0,00	0,00	0,00	0,00	0,00	0,00
03.053.1.03.128	Manutenzione ordinaria di immobili di proprietà	1.000,00	2.000,00	1.000,00	2.000,00	1.725,02	274,98	2.000,00	0,00
03.053.1.03.133	Giardinaggio	0,00	0,00	0,00	0,00	0,00	0,00	0,00	0,00
03.053.1.03.134	Trasporti, traslochi e facchinaggi	0,00	0,00	0,00	0,00	0,00	0,00	0,00	0,00
03.053.1.03.135	Vigilanza	0,00	0,00	0,00	0,00	0,00	0,00	0,00	0,00
03.053.1.03.136	Pulizia	0,00	0,00	0,00	0,00	0,00	0,00	0,00	0,00
	Totale categoria 03.053.1.03	40.859,11	7.607,03	3.481,82	44.984,32	44.305,40	678,92	44.984,32	0,00
03.053.1.04	Beni, servizi e prestazioni tecnico-scientifici								
03.053.1.04.102	Materiale di consumo di laboratorio	3.000,00	9.500,00	3.000,00	9.500,00	0,00	9.500,00	9.500,00	0,00
03.053.1.04.106	Dispositivi di protezione individuale ed indumenti di lavoro	200,00	0,00	200,00	0,00	0,00	0,00	0,00	0,00
03.053.1.04.116	Convegni e stampa di atti, mostre ed altre attività di promozione ed immagine	0,00	9.350,00	0,00	9.350,00	9.350,00	0,00	9.350,00	0,00
03.053.1.04.130	Manutenzione di attrezzature tecniche, macchine e strumentazione scientifica	0,00	0,00	0,00	0,00	0,00	0,00	0,00	0,00
03.053.1.04.137	Smaltimento di rifiuti tossici e nocivi	4.737,33	0,00	1.000,00	3.737,33	3.737,33	0,00	3.737,33	0,00
03.053.1.04.144	Acquisizione di servizi bibliografici e di consultazione di periodici on-line	1.000,00	0,00	0,00	1.000,00	1.000,00	0,00	1.000,00	0,00
	Totale categoria 03.053.1.04	8.937,33	18.850,00	4.200,00	23.587,33	14.087,33	9.500,00	23.587,33	0,00
03.053.1.05	Dottorati, borse di studio ed assegni di ricerca								
03.053.1.05.121	Assegni per la collaborazione ad attività di ricerca	30.000,00	0,00	1.844,88	28.155,12	0,00	28.155,12	28.155,12	0,00
03.053.1.05.202	Dottorati di ricerca	0,00	0,00	0,00	0,00	0,00	0,00	0,00	0,00
	Totale categoria 03.053.1.05	30.000,00	0,00	1.844,88	28.155,12	0,00	28.155,12	28.155,12	0,00
03.053.1.06	Oneri tributari								
03.053.1.06.451	Imposte, tasse e tributi vari	305,50	0,00	0,00	305,50	305,50	0,00	305,50	0,00
03.053.1.06.452	Imposta sul valore aggiunto	0,00	1.700,00	0,00	1.700,00	0,00	1.700,00	1.700,00	0,00
	Totale categoria 03.053.1.06	305,50	1.700,00	0,00	2.005,50	305,50	1.700,00	2.005,50	0,00
	Totale Titolo I	85.537,80	30.231,82	9.526,70	106.242,92	63.912,90	42.330,02	106.242,92	0,00
03.053.2	Spese di investimento								
03.053.2.02	Acquisizione di beni di uso durevole								
03.053.2.02.005	Attrezzature tecniche, macchine e strumentazioni scientifiche	122,20	0,00	0,00	122,20	122,20	0,00	122,20	0,00
	Totale categoria 03.053.2.02	122,20	0,00	0,00	122,20	122,20	0,00	122,20	0,00
	Totale Titolo II	122,20	0,00	0,00	122,20	122,20	0,00	122,20	0,00
	Totale C.d.R. 053	85.660,00	30.231,82	9.526,70	106.365,12	64.035,10	42.330,02	106.365,12	0,00
03.064	PROTEZIONE DELLE PIANTE								
03.064.1	Spese correnti								
03.064.1.02	Spese per il personale								
03.064.1.02.059	Imposte e contributi previdenziali, assistenziali ed assicurativi a carico dell'ente per il personale a tempo indeterminato	0,00	0,00	0,00	0,00	0,00	0,00	0,00	0,00
03.064.1.02.060	Salariati agricoli	6.000,00	33.760,52	6.000,00	33.760,52	12.225,10	21.535,42	33.760,52	0,00
03.064.1.02.061	Missioni del personale dipendente ed assimilato	60.681,32	117.282,37	32.304,80	145.658,89	9.458,22	136.200,67	145.658,89	0,00
03.064.1.02.064	Formazione professionale ed aggiornamento del personale di cui ai CC.C.N.L.	0,00	0,00	0,00	0,00	0,00	0,00	0,00	0,00
03.064.1.02.065	Corsi di formazione del personale non ricompresi nel programma di cui ai CC.C.N.L.	0,00	0,00	0,00	0,00	0,00	0,00	0,00	0,00
03.064.1.02.069	Mensa	32.051,00	26.898,94	8.692,57	50.257,37	28.494,43	21.762,94	50.257,37	0,00

XVI LEGISLATURA — DISEGNI DI LEGGE E RELAZIONI — DOCUMENTI

Raffronto alle previsioni in meno	Residui a inizio esercizio	GESTIONE DEI RESIDUI PASSIVI					GESTIONE DI CASSA				Totale dei residui passivi al termine dell'esercizio
		Pagati	Rimasti da pagare	Totali	Variazioni		Previsione definitiva	Pagamenti	Differenze rispetto alle previsioni		
					in più	in meno			in più	in meno	
9 = (4 - 7)	10	11	12	13 = (11 + 12)	14 = (13 - 10)	15 = (10 - 13)	16	17 = (5 + 11)	18 = (17 - 16)	19 = (16 - 17)	20 = (6 + 12)
0,00	0,00	0,00	0,00	0,00	0,00	0,00	400,00	307,03	0,00	92,97	0,00
0,00	114,59	318,82	0,00	318,82	204,23	0,00	300,00	518,60	218,60	0,00	0,00
0,00	363,77	110,20	530,03	640,23	276,46	0,00	41.700,00	32.213,77	0,00	9.486,23	933,97
0,00	2,41	2,12	0,29	2,41	0,00	0,00	0,00	2,12	2,12	0,00	0,29
0,00	53,34	53,34	0,00	53,34	0,00	0,00	400,00	353,34	0,00	46,66	0,00
0,00	0,00	0,00	0,00	0,00	0,00	0,00	10.900,00	8.670,00	0,00	2.230,00	0,00
0,00	0,00	3.193,32	806,68	4.000,00	4.000,00	0,00	1.000,00	3.193,32	2.193,32	0,00	806,68
0,00	456,38	394,40	61,98	456,38	0,00	0,00	2.600,00	2.119,42	0,00	480,58	336,96
0,00	134,11	122,76	11,35	134,11	0,00	0,00	0,00	122,76	122,76	0,00	11,35
0,00	33,66	0,00	33,66	33,66	0,00	0,00	0,00	0,00	0,00	0,00	33,66
0,00	579,02	374,79	0,00	374,79	0,00	204,23	0,00	374,79	374,79	0,00	0,00
0,00	457,32	457,32	0,00	457,32	0,00	0,00	0,00	457,32	457,32	0,00	0,00
0,00	2.241,01	5.868,95	1.443,99	7.312,94	5.276,16	204,23	58.600,00	50.174,35	3.910,79	12.336,44	2.122,91
0,00	6.633,39	4.350,77	1.154,10	5.504,87	0,00	1.128,52	11.300,00	4.350,77	0,00	6.949,23	10.654,10
0,00	0,00	0,00	0,00	0,00	0,00	0,00	0,00	0,00	0,00	0,00	0,00
0,00	0,00	0,00	0,00	0,00	0,00	0,00	9.900,00	9.350,00	0,00	550,00	0,00
0,00	29.160,20	0,00	25.160,20	25.160,20	0,00	4.000,00	26.700,00	0,00	0,00	26.700,00	25.160,20
0,00	1.000,00	0,00	0,00	0,00	0,00	1.000,00	4.000,00	3.737,33	0,00	262,67	0,00
0,00	0,00	0,00	0,00	0,00	0,00	0,00	1.100,00	1.000,00	0,00	100,00	0,00
0,00	36.793,59	4.350,77	26.314,30	30.665,07	0,00	6.128,52	53.000,00	18.438,10	0,00	34.561,90	35.814,30
0,00	19.114,09	5.900,32	736,97	6.637,29	0,00	12.476,80	29.500,00	5.900,32	0,00	23.599,68	28.892,09
0,00	0,00	13.778,28	0,00	13.778,28	13.778,28	0,00	0,00	13.778,28	13.778,28	0,00	0,00
0,00	19.114,09	19.678,60	736,97	20.415,57	13.778,28	12.476,80	29.500,00	19.678,60	13.778,28	23.599,68	28.892,09
0,00	0,00	0,00	0,00	0,00	0,00	0,00	300,00	305,50	5,50	0,00	0,00
0,00	0,00	0,00	0,00	0,00	0,00	0,00	1.400,00	0,00	0,00	1.400,00	1.700,00
0,00	0,00	0,00	0,00	0,00	0,00	0,00	1.700,00	305,50	5,50	1.400,00	1.700,00
0,00	59.672,45	31.145,62	28.495,26	59.640,88	19.054,44	19.086,01	150.200,00	95.058,52	18.059,06	73.200,54	70.825,28
0,00	0,00	94,41	0,00	94,41	94,41	0,00	200,00	216,61	16,61	0,00	0,00
0,00	0,00	94,41	0,00	94,41	94,41	0,00	200,00	216,61	16,61	0,00	0,00
0,00	0,00	94,41	0,00	94,41	94,41	0,00	200,00	216,61	16,61	0,00	0,00
0,00	59.672,45	31.240,03	28.495,26	59.735,29	19.148,85	19.086,01	150.400,00	95.275,13	18.075,67	73.200,54	70.825,28
0,00	162,45	0,00	0,00	0,00	0,00	162,45	0,00	0,00	0,00	0,00	0,00
0,00	13.326,05	18.227,78	636,54	18.864,32	5.538,27	0,00	33.900,00	30.452,88	0,00	3.447,12	22.171,96
0,00	77.748,60	68.379,15	16.501,63	84.880,78	7.132,18	0,00	159.900,00	77.837,37	0,00	82.062,63	152.702,30
0,00	12.660,32	7.752,05	3.318,27	11.070,32	0,00	1.590,00	3.300,00	7.752,05	4.452,05	0,00	3.318,27
0,00	1.037,79	0,00	0,00	0,00	0,00	1.037,79	0,00	0,00	0,00	0,00	0,00
0,00	20.065,52	12.213,29	0,00	12.213,29	0,00	7.852,23	49.600,00	40.707,72	0,00	8.892,28	21.762,94

XVI LEGISLATURA — DISEGNI DI LEGGE E RELAZIONI — DOCUMENTI

TITOLI / CATEGORIE		GESTIONE DI COMPETENZA							Differenze rispet
		Previsioni				Somme impegnate			
Codice	Denominazione	Previsione iniziale	Variazioni in aumento	Variazioni in diminuzione	Previsione definitiva	Pagate	Rimasti da pagare	Totale impegni	in più
		1	2	3	4 = (1 + 2 - 3)	5	6	7 = (5 + 6)	8 = (7 - 4)
Totale categoria 03.064.1.02		98.732,32	177.941,83	46.997,37	229.676,78	50.177,75	179.499,03	229.676,78	0,00
03.064.1.03	Beni di consumo e servizi								
03.064.1.03.101	Spese d'ufficio	84.430,00	22.922,11	74.910,58	32.441,53	9.909,94	22.531,59	32.441,53	0,00
03.064.1.03.103	Spese postali e telegrafiche	2.309,00	2.636,56	353,96	4.591,60	2.593,30	1.998,30	4.591,60	0,00
03.064.1.03.104	Spese telefoniche e canoni di trasmissione dati	7.300,00	2.920,00	2.747,40	7.472,60	5.537,47	1.935,13	7.472,60	0,00
03.064.1.03.105	Energia elettrica, acqua gas e riscaldamento	5.000,00	16.720,00	3.000,00	18.720,00	13.468,14	5.251,86	18.720,00	0,00
03.064.1.03.109	Altri mezzi di trasporto: manutenzione, esercizio e noleggio	14.312,00	21.458,63	9.363,40	26.407,23	16.784,96	9.622,27	26.407,23	0,00
03.064.1.03.110	Noleggio apparecchiature	2.000,00	2.664,90	0,00	4.664,90	950,90	3.714,00	4.664,90	0,00
03.064.1.03.111	Canoni di leasing	0,00	0,00	0,00	0,00	0,00	0,00	0,00	0,00
03.064.1.03.112	Assicurazioni	0,00	180,00	0,00	180,00	180,00	0,00	180,00	0,00
03.064.1.03.113	Spese di rappresentanza	529,00	0,00	529,00	0,00	0,00	0,00	0,00	0,00
03.064.1.03.118	Spese di funzionamento degli organi collegiali e dei Paneli di valutazione	1.000,00	0,00	0,00	1.000,00	0,00	1.000,00	1.000,00	0,00
03.064.1.03.124	Altre prestazioni da terzi	32.000,00	47.821,34	2.500,00	77.321,34	13.199,20	64.122,14	77.321,34	0,00
03.064.1.03.125	Locazione di immobili	30.906,00	0,00	30.906,00	0,00	0,00	0,00	0,00	0,00
03.064.1.03.126	Manutenzione straordinaria ed adattamento immobili in locazione, in comodato o in uso	0,00	29.400,00	0,00	29.400,00	23.911,93	5.488,07	29.400,00	0,00
03.064.1.03.127	Manutenzione ordinaria ed oneri accessori degli immobili in locazione, in comodato o in uso	0,00	0,00	0,00	0,00	0,00	0,00	0,00	0,00
03.064.1.03.133	Giardinaggio	0,00	22.845,60	0,00	22.845,60	17.134,20	5.711,40	22.845,60	0,00
03.064.1.03.135	Vigilanza	19.722,00	10.152,91	0,00	29.874,91	26.919,33	2.955,58	29.874,91	0,00
03.064.1.03.136	Pulizia	32.298,00	2.810,23	0,00	35.108,23	31.007,83	4.100,40	35.108,23	0,00
Totale categoria 03.064.1.03		231.806,00	182.532,28	124.310,34	290.027,94	161.597,20	128.430,74	290.027,94	0,00
03.064.1.04	Beni, servizi e prestazioni tecnico-scientifici								
03.064.1.04.102	Materiale di consumo di laboratorio	91.328,36	160.028,28	32.415,95	218.940,69	24.918,45	194.022,24	218.940,69	0,00
03.064.1.04.106	Dispositivi di protezione individuale ed indumenti di lavoro	0,00	40,78	0,00	40,78	40,78	0,00	40,78	0,00
03.064.1.04.115	Realizzazione, stampa, diffusione e spedizione di pubblicazioni	0,00	6.198,90	0,00	6.198,90	1.698,90	4.500,00	6.198,90	0,00
03.064.1.04.116	Convegni e stampa di atti, mostre ed altre attivita' di promozione ed immagine	0,00	329,00	0,00	329,00	0,00	329,00	329,00	0,00
03.064.1.04.117	Prestazioni tecnico-scientifiche	0,00	54.058,75	0,00	54.058,75	5.000,00	49.058,75	54.058,75	0,00
03.064.1.04.119	Contratti d'opera e collaborazioni coordinate e continuative	0,00	35.410,00	0,00	35.410,00	5.964,99	29.445,01	35.410,00	0,00
03.064.1.04.122	Professori visitatori	0,00	0,00	0,00	0,00	0,00	0,00	0,00	0,00
03.064.1.04.130	Manutenzione di attrezzature tecniche, macchine e strumentazione scientifica	13.500,00	24.700,64	10.000,00	28.200,64	10.201,81	17.998,83	28.200,64	0,00
03.064.1.04.137	Smaltimento di rifiuti tossici e nocivi	1.000,00	8.180,40	0,00	9.180,40	8.178,00	1.002,40	9.180,40	0,00
03.064.1.04.143	Personale associato - art. 17 regolamento del personale	0,00	0,00	0,00	0,00	0,00	0,00	0,00	0,00
03.064.1.04.144	Acquisizione di servizi bibliografici e di consultazione di periodici on-line	2.500,00	1.422,90	0,00	3.922,90	3.122,90	800,00	3.922,90	0,00
Totale categoria 03.064.1.04		108.328,36	290.369,65	42.415,95	356.282,06	59.125,83	297.156,23	356.282,06	0,00
03.064.1.05	Dottorati, borse di studio ed assegni di ricerca								
03.064.1.05.121	Assegni per la collaborazione ad attivita' di ricerca	48.000,00	80.150,00	0,00	128.150,00	44.392,78	83.757,22	128.150,00	0,00
03.064.1.05.201	Borse di studio	0,00	30.121,48	0,00	30.121,48	1.176,79	28.944,69	30.121,48	0,00
03.064.1.05.202	Dottorati di ricerca	0,00	0,00	0,00	0,00	0,00	0,00	0,00	0,00
Totale categoria 03.064.1.05		48.000,00	110.271,48	0,00	158.271,48	45.569,57	112.701,91	158.271,48	0,00
03.064.1.06	Oneri tributari								
03.064.1.06.451	Imposte, tasse e tributi vari	0,00	3.364,64	0,00	3.364,64	74,64	3.290,00	3.364,64	0,00
03.064.1.06.452	Imposta sul valore aggiunto	25.298,97	9.053,33	8.904,57	25.447,73	15.202,18	10.245,55	25.447,73	0,00
Totale categoria 03.064.1.06		25.298,97	12.417,97	8.904,57	28.812,37	15.276,82	13.535,55	28.812,37	0,00
Totale Titolo I		512.165,65	773.533,21	222.628,23	1.063.070,63	331.747,17	731.323,46	1.063.070,63	0,00
03.064.2	Spese di investimento								
03.064.2.01	Opere immobiliari								
03.064.2.01.001	Acquisto, costruzione, ripristino, trasformazione e manutenzione straordinaria di immobili di proprieta'	0,00	3.275,77	0,00	3.275,77	0,00	3.275,77	3.275,77	0,00
Totale categoria 03.064.2.01		0,00	3.275,77	0,00	3.275,77	0,00	3.275,77	3.275,77	0,00

XVI LEGISLATURA — DISEGNI DI LEGGE E RELAZIONI — DOCUMENTI

Totale alle previsioni in meno	Residui a inizio esercizio	GESTIONE DEI RESIDUI PASSIVI					GESTIONE DI CASSA				Totale dei residui passivi al termine dell'esercizio
		Pagati	Rimasti da pagare	Totali	Variazioni		Previsione definitiva	Pagamenti	Differenze rispetto alle previsioni		
					in più	In meno			in più	in meno	
9 = (4 - 7)	10	11	12	13 = (11 + 12)	14 = (13 - 10)	15 = (10 - 13)	16	17 = (5 + 11)	18 = (17 - 16)	19 = (16 - 17)	20 = (6 + 12)
0,00	125.000,73	106.572,27	20.456,44	127.028,71	12.670,45	10.642,47	246.700,00	156.750,02	4.452,05	94.402,03	199.955,47
0,00	10.352,85	7.359,34	551,57	7.910,91	0,00	2.441,94	41.600,00	17.269,28	0,00	24.330,72	23.083,16
0,00	1.969,99	1.726,42	0,00	1.726,42	0,00	243,57	5.800,00	4.319,72	0,00	1.480,28	1.998,30
0,00	1.523,21	874,92	0,00	874,92	0,00	648,29	9.400,00	6.412,39	0,00	2.987,61	1.935,13
0,00	4.440,21	2.283,44	0,00	2.283,44	0,00	2.156,77	23.600,00	15.751,58	0,00	7.848,42	5.251,86
0,00	5.383,75	7.837,13	446,87	8.284,00	2.900,25	0,00	33.900,00	24.622,09	0,00	9.277,91	10.069,14
0,00	684,00	6.834,72	0,00	6.834,72	6.150,72	0,00	5.900,00	7.785,62	1.885,62	0,00	3.714,00
0,00	7,44	0,00	0,00	0,00	0,00	7,44	0,00	0,00	0,00	0,00	0,00
0,00	0,00	1.842,18	0,00	1.842,18	1.842,18	0,00	200,00	2.022,18	1.822,18	0,00	0,00
0,00	1.115,25	0,00	0,00	0,00	0,00	1.115,25	0,00	0,00	0,00	0,00	0,00
0,00	0,00	0,00	0,00	0,00	0,00	0,00	1.300,00	0,00	0,00	1.300,00	1.000,00
0,00	14.789,26	6.518,97	3.223,47	9.742,44	0,00	5.046,82	101.600,00	19.718,17	0,00	81.881,83	67.345,61
0,00	0,00	0,00	0,00	0,00	0,00	0,00	0,00	0,00	0,00	0,00	0,00
0,00	8.208,32	8.208,32	0,00	8.208,32	0,00	0,00	37.100,00	32.120,25	0,00	4.979,75	5.488,07
0,00	213,60	3.904,80	213,60	4.118,40	3.904,80	0,00	300,00	3.904,80	3.604,80	0,00	213,60
0,00	0,00	1.140,00	0,00	1.140,00	1.140,00	0,00	28.800,00	18.274,20	0,00	10.525,80	5.711,40
0,00	0,00	0,00	0,00	0,00	0,00	0,00	37.700,00	26.919,33	0,00	10.780,67	2.955,58
0,00	1.308,20	1.780,80	0,00	1.780,80	472,60	0,00	44.300,00	32.788,63	0,00	11.511,37	4.100,40
0,00	49.996,08	50.311,04	4.435,51	54.746,55	16.410,55	11.660,08	371.500,00	211.908,24	7.312,60	166.904,36	132.866,25
0,00	310.467,01	142.349,16	68.922,47	211.271,63	0,00	99.195,38	305.900,00	167.267,61	0,00	138.632,39	262.944,71
0,00	0,00	2.321,72	0,00	2.321,72	2.321,72	0,00	0,00	2.362,50	2.362,50	0,00	0,00
0,00	3.644,23	5.221,61	1.810,41	7.032,02	3.387,79	0,00	8.500,00	6.920,51	0,00	1.579,49	6.310,41
0,00	0,00	1.769,62	330,38	2.100,00	2.100,00	0,00	700,00	1.769,62	1.069,62	0,00	659,38
0,00	18.750,00	13.871,28	10.000,00	23.871,28	5.121,28	0,00	68.100,00	18.871,28	0,00	49.228,72	59.058,75
0,00	38.160,05	82.363,72	6.701,44	89.065,16	50.905,11	0,00	44.700,00	88.328,71	43.628,71	0,00	36.146,45
0,00	0,00	196,41	0,00	196,41	196,41	0,00	0,00	196,41	196,41	0,00	0,00
0,00	37.988,28	55.475,09	5.618,85	61.093,94	23.105,66	0,00	35.900,00	65.676,90	29.776,90	0,00	23.617,68
0,00	3.238,74	130,77	3.031,03	3.161,80	0,00	76,94	13.000,00	8.308,77	0,00	4.691,23	4.033,43
0,00	0,00	6.902,84	1.449,75	8.352,59	8.352,59	0,00	1.500,00	6.902,84	5.402,84	0,00	1.449,75
0,00	377,19	1.468,67	0,00	1.468,67	1.091,48	0,00	4.200,00	4.591,57	391,57	0,00	800,00
0,00	412.625,50	312.070,89	97.864,33	409.935,22	96.582,04	99.272,32	482.500,00	371.196,72	82.828,55	194.131,83	395.020,56
0,00	109.311,07	77.463,57	18.638,34	96.101,91	0,00	13.209,16	150.000,00	121.856,35	0,00	28.143,65	102.395,56
0,00	0,03	7.161,00	0,03	7.161,03	7.161,00	0,00	30.800,00	8.337,79	0,00	22.462,21	28.944,72
0,00	0,00	30,00	0,00	30,00	30,00	0,00	0,00	30,00	30,00	0,00	0,00
0,00	109.311,10	84.654,57	18.638,37	103.292,94	7.191,00	13.209,16	180.800,00	130.224,14	30,00	50.605,86	131.340,28
0,00	0,00	585,79	0,00	585,79	585,79	0,00	2.800,00	660,43	0,00	2.139,57	3.290,00
0,00	12.025,21	5.683,73	392,35	6.076,08	0,00	5.949,13	21.400,00	20.885,91	0,00	514,09	10.637,90
0,00	12.025,21	6.269,52	392,35	6.661,87	585,79	5.949,13	24.200,00	21.546,34	0,00	2.653,66	13.927,90
0,00	708.958,62	559.878,29	141.787,00	701.665,29	133.439,83	140.733,16	1.305.700,00	891.625,46	94.623,20	508.697,74	873.110,46
0,00	0,00	0,00	0,00	0,00	0,00	0,00	3.500,00	0,00	0,00	3.500,00	3.275,77
0,00	0,00	0,00	0,00	0,00	0,00	0,00	3.500,00	0,00	0,00	3.500,00	3.275,77

XVI LEGISLATURA — DISEGNI DI LEGGE E RELAZIONI — DOCUMENTI

Totale alle previsioni in meno	Residui a inizio esercizio	GESTIONE DEI RESIDUI PASSIVI					GESTIONE DI CASSA				Totale dei residui passivi al termine dell'esercizio
		Pagati	Rimasti da pagare	Totali	Variazioni		Previsione definitiva	Pagamenti	Differenze rispetto alle previsioni		
					in più	in meno			in più	in meno	
9 = (4 - 7)	10	11	12	13 = (11 + 12)	14 = (13 - 10)	15 = (10 - 13)	16	17 = (5 + 11)	18 = (17 - 16)	19 = (16 - 17)	20 = (6 + 12)
0,00	5.848,68	5.532,77	0,00	5.532,77	0,00	315,91	27.400,00	13.611,58	0,00	13.788,42	5.513,15
0,00	115.069,41	151.651,39	2.299,81	153.951,20	38.881,79	0,00	28.800,00	153.012,56	124.212,56	0,00	12.947,06
0,00	0,00	0,00	0,00	0,00	0,00	0,00	14.000,00	0,00	0,00	14.000,00	6.924,76
0,00	120.918,09	157.184,16	2.299,81	159.483,97	38.881,79	315,91	70.200,00	166.624,14	124.212,56	27.788,42	25.384,97
0,00	120.918,09	157.184,16	2.299,81	159.483,97	38.881,79	315,91	73.700,00	166.624,14	124.212,56	31.288,42	28.660,74
0,00	829.876,71	717.062,45	144.086,81	861.149,26	172.321,62	141.049,07	1.379.400,00	1.058.249,60	218.835,76	539.986,16	901.771,20
0,00	54.221,34	23.495,88	7.324,27	30.820,15	0,00	23.401,19	36.100,00	30.530,23	0,00	5.569,77	29.537,77
0,00	30.491,98	19.147,37	11.344,61	30.491,98	0,00	0,00	11.400,00	19.147,37	7.747,37	0,00	11.609,23
0,00	0,00	0,00	0,00	0,00	0,00	0,00	52.200,00	52.961,59	761,59	0,00	0,00
0,00	84.713,32	42.643,25	18.668,88	61.312,13	0,00	23.401,19	99.700,00	102.639,19	8.508,96	5.569,77	41.147,00
0,00	25.977,35	21.292,20	9.538,00	30.830,20	4.852,85	0,00	47.600,00	23.543,07	0,00	24.056,93	35.497,36
0,00	3.749,90	446,03	1.014,87	1.460,90	0,00	2.289,00	8.600,00	1.185,18	0,00	7.414,82	6.085,72
0,00	1.832,22	14.188,97	372,00	14.560,97	12.728,75	0,00	12.200,00	23.493,73	11.293,73	0,00	372,00
0,00	19.478,47	46.407,46	0,00	46.407,46	26.928,99	0,00	156.600,00	166.626,14	10.026,14	0,00	3.980,27
0,00	5.806,09	0,00	0,00	0,00	0,00	5.806,09	8.300,00	1.607,70	0,00	6.692,30	5.000,00
0,00	0,00	1.296,00	1.104,00	2.400,00	2.400,00	0,00	10.000,00	8.136,00	0,00	1.864,00	1.104,00
0,00	0,00	1.100,00	0,00	1.100,00	1.100,00	0,00	3.500,00	3.878,34	378,34	0,00	0,00
0,00	2.135,00	0,00	0,00	0,00	0,00	2.135,00	0,00	0,00	0,00	0,00	0,00
0,00	13.586,17	11.001,25	20.001,04	31.002,29	17.416,12	0,00	92.000,00	63.777,38	0,00	28.222,62	20.166,04
0,00	1.049,94	36.302,76	0,00	36.302,76	35.252,82	0,00	68.000,00	84.846,31	16.846,31	0,00	5.358,95
0,00	2.370,00	2.370,00	0,00	2.370,00	0,00	0,00	6.000,00	4.740,00	0,00	1.260,00	2.370,00
0,00	6.733,73	20.820,78	0,00	20.820,78	14.087,05	0,00	161.400,00	148.807,85	0,00	12.592,15	0,00
0,00	0,00	31.455,21	0,00	31.455,21	31.455,21	0,00	112.200,00	120.448,01	8.248,01	0,00	0,00
0,00	0,00	0,00	0,00	0,00	0,00	0,00	1.900,00	1.500,00	0,00	400,00	0,00
0,00	82.718,87	186.680,66	32.029,91	218.710,57	146.221,79	10.230,09	688.300,00	652.589,71	46.792,53	82.502,82	79.934,34
0,00	266.617,51	78.286,94	84.760,59	163.047,53	0,00	103.569,98	224.800,00	88.456,51	0,00	136.343,49	201.417,54
0,00	161,84	259,20	32,24	291,44	129,60	0,00	0,00	259,20	259,20	0,00	32,24
0,00	5.186,50	8.925,75	164,42	9.090,17	3.903,67	0,00	5.200,00	13.681,75	8.481,75	0,00	164,42
0,00	13.197,20	20.727,04	480,77	21.207,81	8.010,61	0,00	45.500,00	63.048,60	17.548,60	0,00	480,77
0,00	0,00	0,00	0,00	0,00	0,00	0,00	0,00	0,00	0,00	0,00	0,00
0,00	34.482,08	10.765,30	4.346,00	15.111,30	0,00	19.370,78	57.700,00	52.820,47	0,00	4.879,53	12.290,83
0,00	4.754,67	4.320,90	11,36	4.332,26	0,00	422,41	232.200,00	4.320,90	0,00	227.879,10	218.561,76
0,00	1.467,33	458,52	877,00	1.335,52	0,00	131,81	6.800,00	1.779,72	0,00	5.020,28	5.038,38
0,00	0,00	13.587,55	0,00	13.587,55	13.587,55	0,00	0,00	13.587,55	13.587,55	0,00	0,00
0,00	0,00	0,00	0,00	0,00	0,00	0,00	1.052.000,00	0,00	0,00	1.052.000,00	990.000,00
0,00	325.867,13	137.331,20	90.672,38	228.003,58	25.631,43	123.494,98	1.624.200,00	237.954,70	39.877,10	1.426.122,40	1.427.985,94
0,00	44.441,47	40.970,24	29.117,74	70.087,98	25.646,51	0,00	92.800,00	80.333,06	0,00	12.466,94	51.504,92
0,00	44.441,47	40.970,24	29.117,74	70.087,98	25.646,51	0,00	92.800,00	80.333,06	0,00	12.466,94	51.504,92

XVI LEGISLATURA — DISEGNI DI LEGGE E RELAZIONI — DOCUMENTI

TITOLI/ CATEGORIE		GESTIONE DI COMPETENZA							
		Previsioni				Somme impegnate			Differenze rispet
Codice	Denominazione	Previsione iniziale	Variazioni in aumento	Variazioni in diminuzione	Previsione definitiva	Pagate	Rimasti da pagare	Totale impegni	in più
		1	2	3	4 = (1 + 2 - 3)	5	6	7 = (5 + 6)	8 = (7 - 4)
03.076.1.06.451	Imposte, tasse e tributi vari	34.000,00	0,00	22.540,00	11.460,00	11.460,00	0,00	11.460,00	0,00
03.076.1.06.452	Imposta sul valore aggiunto	0,00	0,00	0,00	0,00	0,00	0,00	0,00	0,00
	Totale categoria 03.076.1.06	34.000,00	0,00	22.540,00	11.460,00	11.460,00	0,00	11.460,00	0,00
	Totale Titolo I	3.534.974,57	1.255.013,93	2.682.553,90	2.107.434,60	677.351,31	1.430.083,29	2.107.434,60	0,00
	03.076.2 Spese di investimento								
	03.076.2.01 Opere immobiliari								
03.076.2.01.001	Acquisto, costruzione, ripristino, trasformazione e manutenzione straordinaria di immobili di proprietà	146.579,00	47.714,00	146.579,00	47.714,00	47.714,00	0,00	47.714,00	0,00
	Totale categoria 03.076.2.01	146.579,00	47.714,00	146.579,00	47.714,00	47.714,00	0,00	47.714,00	0,00
	03.076.2.02 Acquisizione di beni di uso durevole								
03.076.2.02.005	Attrezzature tecniche, macchine e strumentazioni scientifiche	0,00	6.367,00	0,00	6.367,00	2.925,11	3.441,89	6.367,00	0,00
	Totale categoria 03.076.2.02	0,00	6.367,00	0,00	6.367,00	2.925,11	3.441,89	6.367,00	0,00
	Totale Titolo II	146.579,00	54.081,00	146.579,00	54.081,00	50.639,11	3.441,89	54.081,00	0,00
	Totale C.d.R. 076	3.681.553,57	1.309.094,93	2.829.132,90	2.161.515,60	727.990,42	1.433.525,18	2.161.515,60	0,00
	03.077 SCIENZE DELLE PRODUZIONI ALIMENTARI								
	03.077.1 Spese correnti								
	03.077.1.02 Spese per il personale								
03.077.1.02.060	Salariati agricoli	92.193,00	6.779,20	67.787,71	31.184,49	24.973,18	6.211,31	31.184,49	0,00
03.077.1.02.061	Missioni del personale dipendente ed assimilato	131.769,00	74.077,38	51.830,07	154.016,31	74.517,31	79.499,00	154.016,31	0,00
03.077.1.02.064	Formazione professionale ed aggiornamento del personale di cui ai CC.C.N.L.	0,00	0,00	0,00	0,00	0,00	0,00	0,00	0,00
03.077.1.02.069	Mensa	0,00	74.714,07	0,00	74.714,07	67.331,45	7.382,62	74.714,07	0,00
	Totale categoria 03.077.1.02	223.962,00	155.570,65	119.617,78	259.914,87	166.821,94	93.092,93	259.914,87	0,00
	03.077.1.03 Beni di consumo e servizi								
03.077.1.03.101	Spese d'ufficio	60.028,00	43.744,91	29.140,69	74.632,22	36.405,62	38.226,60	74.632,22	0,00
03.077.1.03.103	Spese postali e telegrafiche	2.500,00	4.356,81	500,00	6.356,81	6.217,42	139,39	6.356,81	0,00
03.077.1.03.104	Spese telefoniche e canoni di trasmissione dati	3.000,00	20.000,00	2.000,00	21.000,00	20.875,80	124,20	21.000,00	0,00
03.077.1.03.105	Energia elettrica, acqua gas e riscaldamento	12.640,00	78.405,68	6.000,00	85.045,68	84.081,07	964,61	85.045,68	0,00
03.077.1.03.107	Software	22.764,00	28.658,60	7.300,00	44.122,60	24.325,51	19.797,09	44.122,60	0,00
03.077.1.03.109	Altri mezzi di trasporto: manutenzione, esercizio e noleggio	0,00	9.200,00	0,00	9.200,00	8.332,32	867,68	9.200,00	0,00
03.077.1.03.110	Noleggio apparecchiature	0,00	10.320,00	0,00	10.320,00	10.320,00	0,00	10.320,00	0,00
03.077.1.03.111	Canoni di leasing	25.000,00	5.848,92	5.688,98	25.159,94	22.889,80	2.270,14	25.159,94	0,00
03.077.1.03.112	Assicurazioni	0,00	870,00	0,00	870,00	870,00	0,00	870,00	0,00
03.077.1.03.113	Spese di rappresentanza	0,00	0,00	0,00	0,00	0,00	0,00	0,00	0,00
03.077.1.03.124	Altre prestazioni da terzi	324.289,00	102.801,40	268.982,87	158.107,53	74.193,41	83.914,12	158.107,53	0,00
03.077.1.03.126	Manutenzione straordinaria ed adattamento immobili in locazione, in comodato o in uso	0,00	8.500,00	0,00	8.500,00	8.500,00	0,00	8.500,00	0,00
03.077.1.03.127	Manutenzione ordinaria ed oneri accessori degli immobili in locazione, in comodato o in uso	0,00	0,00	0,00	0,00	0,00	0,00	0,00	0,00
03.077.1.03.128	Manutenzione ordinaria di immobili di proprietà	1.000,00	0,00	1.000,00	0,00	0,00	0,00	0,00	0,00
03.077.1.03.131	Manutenzione software	4.000,00	10.260,00	1.719,25	12.540,75	8.740,75	3.800,00	12.540,75	0,00
03.077.1.03.133	Giardinaggio	3.000,00	0,00	3.000,00	0,00	0,00	0,00	0,00	0,00
03.077.1.03.134	Trasporti, traslochi e facchinaggi	0,00	300,00	0,00	300,00	0,00	300,00	300,00	0,00
03.077.1.03.135	Vigilanza	0,00	28.008,00	0,00	28.008,00	27.288,00	720,00	28.008,00	0,00
03.077.1.03.136	Pulizia	33.000,00	151.241,01	0,00	184.241,01	177.395,26	6.845,75	184.241,01	0,00
	Totale categoria 03.077.1.03	491.221,00	502.515,33	325.331,79	668.404,54	510.434,96	157.969,58	668.404,54	0,00
	03.077.1.04 Beni, servizi e prestazioni tecnico-scientifici								
03.077.1.04.102	Materiale di consumo di laboratorio	751.000,00	359.983,91	412.260,19	698.723,72	237.264,73	461.458,99	698.723,72	0,00
03.077.1.04.106	Dispositivi di protezione individuale ed indumenti di lavoro	0,00	0,00	0,00	0,00	0,00	0,00	0,00	0,00
03.077.1.04.115	Realizzazione, stampa, diffusione e spedizione di pubblicazioni	0,00	8.636,10	0,00	8.636,10	971,01	7.665,09	8.636,10	0,00

XVI LEGISLATURA — DISEGNI DI LEGGE E RELAZIONI — DOCUMENTI

Totale alle previsioni in meno	Residui a inizio esercizio	GESTIONE DEI RESIDUI PASSIVI					GESTIONE DI CASSA				Totale dei residui passivi al termine dell'esercizio
		Pagati	Rimasti da pagare	Totali	Variazioni		Previsione definitiva	Pagamenti	Differenze rispetto alle previsioni		
					in più	in meno			in più	in meno	
9 = (4 - 7)	10	11	12	13 = (11 + 12)	14 = (13 - 10)	15 = (10 - 13)	16	17 = (5 + 11)	18 = (17 - 16)	19 = (16 - 17)	20 = (6 + 12)
0,00	1,00	6.452,00	0,00	6.452,00	6.451,00	0,00	9.500,00	17.912,00	8.412,00	0,00	0,00
0,00	10.054,73	0,00	0,00	0,00	0,00	10.054,73	0,00	0,00	0,00	0,00	0,00
0,00	10.055,73	6.452,00	0,00	6.452,00	6.451,00	10.054,73	9.500,00	17.912,00	8.412,00	0,00	0,00
0,00	547.796,52	414.077,35	170.488,91	584.566,26	203.950,73	167.180,99	2.514.500,00	1.091.428,66	103.590,59	1.526.661,93	1.600.572,20
0,00	74,80	0,00	74,80	74,80	0,00	0,00	48.400,00	47.714,00	0,00	686,00	74,80
0,00	74,80	0,00	74,80	74,80	0,00	0,00	48.400,00	47.714,00	0,00	686,00	74,80
0,00	137.834,46	144.936,56	7.846,43	152.782,99	14.948,53	0,00	28.700,00	147.861,67	119.161,67	0,00	11.288,32
0,00	137.834,46	144.936,56	7.846,43	152.782,99	14.948,53	0,00	28.700,00	147.861,67	119.161,67	0,00	11.288,32
0,00	137.909,26	144.936,56	7.921,23	152.857,79	14.948,53	0,00	77.100,00	195.575,67	119.161,67	686,00	11.363,12
0,00	685.705,78	559.013,91	178.410,14	737.424,05	218.899,26	167.180,99	2.591.600,00	1.287.004,33	222.752,26	1.527.347,93	1.611.935,32
0,00	49.870,45	93.789,71	2.087,81	95.877,52	46.007,07	0,00	32.800,00	118.762,89	85.962,89	0,00	8.299,12
0,00	61.799,06	58.584,33	13.302,46	71.886,79	10.087,73	0,00	165.000,00	133.101,64	0,00	31.898,36	92.801,46
0,00	18.564,10	15.269,60	3.205,32	18.474,92	0,00	89,18	3.200,00	15.269,60	12.069,60	0,00	3.265,32
0,00	17.684,35	23.340,72	511,50	23.852,22	6.167,87	0,00	74.200,00	90.672,17	16.472,17	0,00	7.894,12
0,00	147.917,96	190.984,36	19.107,09	210.091,45	62.262,67	89,18	275.200,00	357.806,30	114.504,66	31.898,36	112.200,02
0,00	44.510,82	47.920,99	2.479,85	50.400,84	5.890,02	0,00	97.200,00	84.326,61	0,00	12.873,39	-0.706,45
0,00	1.787,12	821,32	696,61	1.517,93	0,00	269,19	8.900,00	7.038,74	0,00	1.861,26	836,00
0,00	1.794,56	11.971,53	386,49	12.358,02	10.563,46	0,00	27.000,00	32.847,33	5.847,33	0,00	510,69
0,00	42.373,76	12.464,79	1.917,18	14.381,97	0,00	27.991,79	109.700,00	96.545,86	0,00	13.154,14	2.881,79
0,00	0,09	0,09	3.240,00	3.240,09	3.240,00	0,00	59.700,00	24.325,60	0,00	35.374,40	23.037,09
0,00	3.289,75	4.303,31	981,36	5.284,67	1.994,92	0,00	12.800,00	12.635,63	0,00	164,37	1.849,04
0,00	0,08	3.840,00	0,00	3.840,00	3.839,92	0,00	13.000,00	14.160,00	1.160,00	0,00	0,00
0,00	22.351,67	19.494,93	0,00	19.494,93	0,00	2.856,74	31.700,00	42.384,73	10.684,73	0,00	2.270,14
0,00	234,07	0,00	0,00	0,00	0,00	234,07	1.100,00	870,00	0,00	230,00	0,00
0,00	194,24	0,00	0,00	0,00	0,00	194,24	0,00	0,00	0,00	0,00	0,00
0,00	149.503,84	133.117,87	13.823,53	146.941,40	0,00	2.562,44	216.800,00	207.311,28	0,00	9.488,72	97.737,65
0,00	7.966,79	4.392,18	0,00	4.392,18	0,00	3.574,61	10.700,00	12.892,18	2.192,18	0,00	0,00
0,00	0,00	18.350,40	888,00	19.238,40	19.238,40	0,00	1.100,00	18.350,40	17.250,40	0,00	888,00
0,00	0,00	0,06	0,00	0,06	0,06	0,00	0,00	0,06	0,06	0,00	0,00
0,00	15.010,45	12.621,69	218,45	12.840,14	0,00	2.170,31	16.100,00	21.362,44	5.262,44	0,00	4.018,45
0,00	0,00	0,00	0,00	0,00	0,00	0,00	0,00	0,00	0,00	0,00	0,00
0,00	27.303,72	22.460,00	0,00	22.460,00	0,00	4.843,72	400,00	22.460,00	22.060,00	0,00	300,00
0,00	2.102,78	558,00	1.530,01	2.088,01	0,00	14,77	37.200,00	27.846,00	0,00	9.354,00	2.250,01
0,00	8.850,26	39.230,09	0,00	39.230,09	30.379,83	0,00	232.300,00	216.625,35	0,00	15.674,65	6.845,75
0,00	327.274,00	331.547,25	26.161,48	357.708,73	75.146,61	44.711,88	875.700,00	841.982,21	64.457,14	98.174,93	184.131,06
0,00	486.799,55	379.602,23	53.160,33	432.762,56	0,00	54.036,99	799.000,00	616.866,96	0,00	182.133,04	514.619,32
0,00	2.338,58	1.017,82	1.320,76	2.338,58	0,00	0,00	1.400,00	1.017,82	0,00	382,18	1.320,76
0,00	1.717,97	2.986,82	1.505,85	4.492,67	2.774,70	0,00	10.800,00	3.957,83	0,00	6.842,17	9.170,94

XVI LEGISLATURA — DISEGNI DI LEGGE E RELAZIONI — DOCUMENTI

Totale alle previsioni in meno	Residui a inizio esercizio	GESTIONE DEI RESIDUI PASSIVI					GESTIONE DI CASSA				Totale dei residui passivi al termine dell'esercizio
		Pagati	Rimasti da pagare	Totali	Variazioni		Previsione definitiva	Pagamenti	Differenze rispetto alle previsioni		
					in più	in meno			in più	in meno	
9 = (4 - 7)	10	11	12	13 = (11 + 12)	14 = (13 - 10)	15 = (10 - 13)	16	17 = (5 + 11)	18 = (17 - 16)	19 = (16 - 17)	20 = (6 + 12)
0,00	0,00	330,00	0,00	330,00	330,00	0,00	75.000,00	3.992,37	0,00	71.007,63	66.952,18
0,00	69.394,05	74.765,69	60.046,33	134.812,02	65.417,97	0,00	580.400,00	245.926,49	0,00	334.473,51	375.007,98
0,00	13.950,58	16.623,52	2.091,64	18.715,16	4.764,58	0,00	131.600,00	18.903,15	0,00	112.696,85	121.526,01
0,00	0,00	0,00	0,00	0,00	0,00	0,00	0,00	0,00	0,00	0,00	0,00
0,00	84.016,93	38.691,44	52.741,05	91.432,49	7.415,56	0,00	134.100,00	71.183,14	0,00	62.916,86	93.746,69
0,00	8.458,34	17.824,77	2.221,43	20.046,20	11.587,86	0,00	14.000,00	23.778,23	9.778,23	0,00	7.267,97
0,00	13.951,76	19.134,60	0,00	19.134,60	5.182,84	0,00	41.200,00	37.568,85	0,00	3.631,15	20.379,04
0,00	271.551,42	0,00	17.018,20	17.018,20	0,00	254.533,22	67.300,00	0,00	0,00	67.300,00	63.368,49
0,00	952.179,18	550.976,89	190.105,59	741.082,48	97.473,51	308.570,21	1.854.800,00	1.023.194,84	9.778,23	841.383,39	1.273.359,38
0,00	184.144,35	179.946,53	37.538,64	217.485,17	33.340,82	0,00	320.500,00	221.976,00	0,00	98.524,00	271.655,87
0,00	0,00	0,00	0,00	0,00	0,00	0,00	115.500,00	23.066,67	0,00	92.433,33	90.033,33
0,00	7.337,12	35.124,92	0,00	35.124,92	27.787,80	0,00	82.800,00	35.124,92	0,00	47.675,08	81.004,19
0,00	191.481,47	215.071,45	37.538,64	252.610,09	61.128,62	0,00	518.800,00	280.167,59	0,00	238.632,41	442.693,39
0,00	0,00	0,00	0,00	0,00	0,00	0,00	28.600,00	34.416,10	5.816,10	0,00	0,00
0,00	63.164,50	12.853,97	20.007,36	32.861,33	0,00	30.303,17	79.400,00	40.278,46	0,00	39.121,54	68.255,84
0,00	63.164,50	12.853,97	20.007,36	32.861,33	0,00	30.303,17	108.000,00	74.694,56	5.816,10	39.121,54	68.255,84
0,00	1.682.017,11	1.301.433,92	292.920,16	1.594.354,08	296.011,41	383.674,44	3.632.500,00	2.577.845,50	194.556,13	1.249.210,63	2.080.639,69
0,00	2.223,34	1.324,00	92,56	1.416,56	0,00	806,78	15.200,00	8.366,16	0,00	6.833,84	512,40
0,00	131.464,00	120.278,40	0,00	120.278,40	0,00	11.185,60	0,00	120.278,40	120.278,40	0,00	0,00
0,00	200.603,45	250.860,00	78.768,81	329.628,81	129.025,36	0,00	491.000,00	310.086,39	0,00	180.913,61	184.298,20
0,00	334.290,79	372.462,40	78.861,37	451.323,77	129.025,36	11.992,38	506.200,00	438.730,95	120.278,40	187.747,45	184.810,60
0,00	334.290,79	372.462,40	78.861,37	451.323,77	129.025,36	11.992,38	506.200,00	438.730,95	120.278,40	187.747,45	184.810,60
0,00	2.016.307,90	1.673.896,32	371.781,53	2.045.677,85	425.036,77	395.666,82	4.138.700,00	3.016.576,45	314.834,53	1.436.958,08	2.265.450,29
0,00	766,06	1.465,84	51,20	1.517,04	750,98	0,00	100,00	1.465,84	1.365,84	0,00	51,20
0,00	6.803,20	4.375,43	0,13	4.375,56	0,00	2.427,64	0,00	4.375,43	4.375,43	0,00	0,13
0,00	46,53	4.153,85	46,53	4.200,38	4.153,85	0,00	8.400,00	7.684,62	0,00	715,38	5.015,76
0,00	7.615,79	9.995,12	97,86	10.092,98	4.904,83	2.427,64	8.500,00	13.525,89	5.741,27	715,38	5.067,09
0,00	1.333,67	906,83	253,01	1.159,84	0,00	173,83	4.400,00	906,83	0,00	3.493,17	3.482,09
0,00	0,00	592,80	0,00	592,80	592,80	0,00	0,00	592,80	592,80	0,00	0,00
0,00	692,00	2.035,00	0,00	2.035,00	1.343,00	0,00	3.800,00	3.100,00	0,00	700,00	1.965,00
0,00	14.569,93	11.271,55	8.325,97	19.597,52	5.027,59	0,00	22.700,00	13.965,38	0,00	8.734,62	15.272,52
0,00	0,00	131,80	0,00	131,80	131,80	0,00	0,00	131,80	131,80	0,00	0,00
0,00	28,08	2.160,00	28,08	2.188,08	2.160,00	0,00	0,00	2.160,00	2.160,00	0,00	28,08
0,00	33,82	873,57	0,00	873,57	839,75	0,00	0,00	873,57	873,57	0,00	0,00
0,00	2,56	0,00	2,56	2,56	0,00	0,00	0,00	0,00	0,00	0,00	2,56
0,00	61.530,38	2.975,40	2,20	2.977,60	0,00	58.552,78	0,00	2.975,40	2.975,40	0,00	2,20
0,00	0,00	318,08	0,00	318,08	318,08	0,00	0,00	318,08	318,08	0,00	0,00
0,00	111,57	111,55	1.338,62	1.450,17	1.338,60	0,00	1.700,00	111,55	0,00	1.588,45	1.338,62

XVI LEGISLATURA — DISEGNI DI LEGGE E RELAZIONI — DOCUMENTI

TITOLI / CATEGORIE		GESTIONE DI COMPETENZA							
		Previsioni				Somme impegnate		Differenze rispetto	
Codice	Denominazione	Previsione iniziale	Variazioni in aumento	Variazioni in diminuzione	Previsione definitiva	Pagate	Rimasti da pagare	Totale impegni	in più
		1	2	3	4 = (1 + 2 - 3)	5	6	7 = (5 + 6)	8 = (7 - 4)
03.080.1.03.136	Pulizia	0,00	0,00	0,00	0,00	0,00	0,00	0,00	0,00
	Totale categoria 03.080.1.03	28.030,00	3.369,46	15.500,00	15.899,46	3.758,83	12.140,63	15.899,46	0,00
03.080.1.04	Beni, servizi e prestazioni tecnico-scientifici								
03.080.1.04.102	Materiale di consumo di laboratorio	45.666,67	51.116,79	16.135,54	80.647,92	0,00	80.647,92	80.647,92	0,00
03.080.1.04.108	Altre imbarcazioni: manutenzione, esercizio e noleggio	0,00	0,00	0,00	0,00	0,00	0,00	0,00	0,00
03.080.1.04.115	Realizzazione, stampa, diffusione e spedizione di pubblicazioni	0,00	0,00	0,00	0,00	0,00	0,00	0,00	0,00
03.080.1.04.117	Prestazioni tecnico-scientifiche	0,00	8.988,00	0,00	8.988,00	0,00	8.988,00	8.988,00	0,00
03.080.1.04.119	Contratti d'opera e collaborazioni coordinate e continuative	0,00	0,00	0,00	0,00	0,00	0,00	0,00	0,00
03.080.1.04.130	Manutenzione di attrezzature tecniche, macchine e strumentazione scientifica	0,00	6.301,00	0,00	6.301,00	924,00	5.377,00	6.301,00	0,00
03.080.1.04.144	Acquisizione di servizi bibliografici e di consultazione di periodici on-line	0,00	0,00	0,00	0,00	0,00	0,00	0,00	0,00
	Totale categoria 03.080.1.04	45.666,67	66.405,79	16.135,54	95.936,92	924,00	95.012,92	95.936,92	0,00
03.080.1.05	Dottorati, borse di studio ed assegni di ricerca								
03.080.1.05.121	Assegni per la collaborazione ad attività di ricerca	0,00	0,00	0,00	0,00	0,00	0,00	0,00	0,00
	Totale categoria 03.080.1.05	0,00	0,00	0,00	0,00	0,00	0,00	0,00	0,00
03.080.1.06	Oneri tributari								
03.080.1.06.451	Imposte, tasse e tributi vari	0,00	2.106,00	0,00	2.106,00	0,00	2.106,00	2.106,00	0,00
03.080.1.06.452	Imposta sul valore aggiunto	0,00	0,00	0,00	0,00	0,00	0,00	0,00	0,00
	Totale categoria 03.080.1.06	0,00	2.106,00	0,00	2.106,00	0,00	2.106,00	2.106,00	0,00
	Totale Titolo I	73.696,67	80.381,25	31.635,54	122.442,38	8.213,60	114.228,78	122.442,38	0,00
03.080.2	Spese di investimento								
03.080.2.02	Acquisizione di beni di uso durevole								
03.080.2.02.002	Periodici, opere e materiale bibliografico	0,00	0,00	0,00	0,00	0,00	0,00	0,00	0,00
03.080.2.02.003	Mobili e arredi	0,00	0,00	0,00	0,00	0,00	0,00	0,00	0,00
03.080.2.02.005	Attrezzature tecniche, macchine e strumentazioni scientifiche	0,00	699,00	0,00	699,00	699,00	0,00	699,00	0,00
	Totale categoria 03.080.2.02	0,00	699,00	0,00	699,00	699,00	0,00	699,00	0,00
	Totale Titolo II	0,00	699,00	0,00	699,00	699,00	0,00	699,00	0,00
	Totale C.d.R. 080	73.696,67	81.080,25	31.635,54	123.141,38	8.912,60	114.228,78	123.141,38	0,00
03.083	SISTEMA PRODUZIONE ANIMALE IN AMBIENTE MEDITERRANEO								
03.083.1	Spese correnti								
03.083.1.02	Spese per il personale								
03.083.1.02.061	Missioni del personale dipendente ed assimilato	29.596,20	11.000,00	6.436,00	34.160,20	15.466,18	18.694,02	34.160,20	0,00
03.083.1.02.064	Formazione professionale ed aggiornamento del personale di cui ai CC.C.N.L.	0,00	0,00	0,00	0,00	0,00	0,00	0,00	0,00
03.083.1.02.069	Mensa	24.000,00	13.000,00	1.000,00	36.000,00	24.964,05	11.035,95	36.000,00	0,00
	Totale categoria 03.083.1.02	53.596,20	24.000,00	7.436,00	70.160,20	40.430,23	29.729,97	70.160,20	0,00
03.083.1.03	Beni di consumo e servizi								
03.083.1.03.101	Spese d'ufficio	39.474,89	485,26	21.558,86	18.401,29	3.090,81	15.310,48	18.401,29	0,00
03.083.1.03.103	Spese postali e telegrafiche	1.300,00	1.000,00	0,00	2.300,00	1.780,87	519,13	2.300,00	0,00
03.083.1.03.104	Spese telefoniche e canoni di trasmissione dati	4.000,00	500,00	0,00	4.500,00	2.950,53	1.549,47	4.500,00	0,00
03.083.1.03.105	Energia elettrica, acqua gas e riscaldamento	7.000,00	0,00	0,00	7.000,00	5.267,07	1.732,93	7.000,00	0,00
03.083.1.03.107	Software	0,00	391,64	0,00	391,64	0,00	391,64	391,64	0,00
03.083.1.03.109	Altri mezzi di trasporto: manutenzione, esercizio e noleggio	4.700,00	0,00	3.000,00	1.700,00	1.700,00	0,00	1.700,00	0,00
03.083.1.03.112	Assicurazioni	3.500,00	0,00	0,00	3.500,00	1.227,92	2.272,08	3.500,00	0,00
03.083.1.03.126	Manutenzione straordinaria ed adattamento immobili in locazione, in comodato o in uso	0,00	0,00	0,00	0,00	0,00	0,00	0,00	0,00
03.083.1.03.135	Vigilanza	2.900,00	0,00	0,00	2.900,00	2.640,00	260,00	2.900,00	0,00
03.083.1.03.136	Pulizia	26.000,00	0,00	0,00	26.000,00	17.119,75	8.880,25	26.000,00	0,00

XVI LEGISLATURA — DISEGNI DI LEGGE E RELAZIONI — DOCUMENTI

Totale alle previsioni in meno	Residui a inizio esercizio	GESTIONE DEI RESIDUI PASSIVI					GESTIONE DI CASSA				Totale dei residui passivi al termine dell'esercizio
		Pagati	Rimasti da pagare	Totali	Variazioni		Previsione definitiva	Pagamenti	Differenze rispetto alle previsioni		
					in più	in meno			in più	in meno	
9 = (4 - 7)	10	11	12	13 = (11 + 12)	14 = (13 - 10)	15 = (10 - 13)	16	17 = (5 + 11)	18 = (17 - 16)	19 = (16 - 17)	20 = (6 + 12)
0,00	7.170,61	13.145,00	14.875,00	28.020,00	20.849,39	0,00	18.800,00	13.145,00	0,00	5.655,00	14.875,00
0,00	85.472,62	34.521,58	24.825,44	59.347,02	32.601,01	58.726,61	51.400,00	38.280,41	7.051,65	20.171,24	36.966,07
0,00	116.998,13	28.233,66	10.133,76	38.367,42	0,00	78.630,71	96.500,00	28.233,66	0,00	68.266,34	90.781,68
0,00	0,09	0,00	0,00	0,00	0,00	0,09	0,00	0,00	0,00	0,00	0,00
0,00	0,00	5,00	0,00	5,00	5,00	0,00	0,00	5,00	5,00	0,00	0,00
0,00	0,00	0,00	0,00	0,00	0,00	0,00	9.600,00	0,00	0,00	9.600,00	8.988,00
0,00	19,22	0,00	4,22	4,22	0,00	15,00	0,00	0,00	0,00	0,00	4,22
0,00	4.422,20	13.171,11	493,30	13.664,41	9.242,21	0,00	7.200,00	14.095,11	6.895,11	0,00	5.870,30
0,00	90,00	354,00	2.220,00	2.574,00	2.484,00	0,00	2.400,00	354,00	0,00	2.046,00	2.220,00
0,00	121.529,64	41.763,77	12.851,28	54.615,05	11.731,21	78.645,80	115.700,00	42.687,77	6.900,11	79.912,34	107.864,20
0,00	4.636,80	8.983,32	12,22	8.995,54	4.358,74	0,00	0,00	8.983,32	8.983,32	0,00	12,22
0,00	4.636,80	8.983,32	12,22	8.995,54	4.358,74	0,00	0,00	8.983,32	8.983,32	0,00	12,22
0,00	0,00	2.126,85	0,00	2.126,85	2.126,85	0,00	1.700,00	2.126,85	426,85	0,00	2.106,00
0,00	926,80	0,00	926,80	926,80	0,00	0,00	800,00	0,00	0,00	800,00	926,80
0,00	926,80	2.126,85	926,80	3.053,65	2.126,85	0,00	2.500,00	2.126,85	426,85	800,00	3.032,80
0,00	220.181,65	97.390,64	38.713,60	136.104,24	55.722,64	139.800,05	178.100,00	105.604,24	29.103,20	101.598,96	152.942,38
0,00	405,00	2.255,00	75,00	2.330,00	1.925,00	0,00	200,00	2.255,00	2.055,00	0,00	75,00
0,00	0,00	0,00	40.000,00	40.000,00	40.000,00	0,00	80.600,00	0,00	0,00	80.600,00	40.000,00
0,00	0,00	2.640,00	0,00	2.640,00	2.640,00	0,00	1.400,00	3.339,00	1.939,00	0,00	0,00
0,00	405,00	4.895,00	40.075,00	44.970,00	44.565,00	0,00	82.200,00	5.594,00	3.994,00	80.600,00	40.075,00
0,00	405,00	4.895,00	40.075,00	44.970,00	44.565,00	0,00	82.200,00	5.594,00	3.994,00	80.600,00	40.075,00
0,00	220.586,65	102.285,64	78.788,60	181.074,24	100.287,64	139.800,05	260.300,00	111.198,24	33.097,20	182.198,96	193.017,38
0,00	23.029,52	12.197,28	9.287,94	21.485,22	0,00	1.544,30	42.900,00	27.663,46	0,00	15.236,54	27.981,96
0,00	7.121,23	420,00	5.137,23	5.557,23	0,00	1.564,00	5.100,00	420,00	0,00	4.680,00	5.137,23
0,00	12.488,70	2.360,14	3.167,17	5.527,31	0,00	6.961,39	38.600,00	27.324,19	0,00	11.275,81	14.203,12
0,00	42.639,45	14.977,42	17.592,34	32.569,76	0,00	10.069,69	86.600,00	55.407,65	0,00	31.192,35	47.322,31
0,00	15.187,24	10.344,57	5.752,07	16.096,64	909,40	0,00	30.500,00	13.435,38	0,00	17.064,62	21.062,55
0,00	1.100,72	131,72	142,64	274,36	0,00	826,36	3.100,00	1.912,59	0,00	1.187,41	661,77
0,00	3.309,16	416,82	34,50	451,32	0,00	2.857,84	5.700,00	3.367,35	0,00	2.332,65	1.583,97
0,00	6.066,17	7.999,78	12.608,36	20.608,14	14.541,97	0,00	24.700,00	13.266,85	0,00	11.433,15	14.341,29
0,00	0,00	3.651,60	0,00	3.651,60	3.651,60	0,00	500,00	3.651,60	3.151,60	0,00	391,64
0,00	5.383,77	2.856,05	1.462,95	4.319,00	0,00	1.064,77	4.000,00	4.556,05	556,05	0,00	1.462,95
0,00	4.212,76	1.914,27	88,50	2.002,77	0,00	2.209,99	4.500,00	3.142,19	0,00	1.357,81	2.360,58
0,00	0,00	15.300,00	0,00	15.300,00	15.300,00	0,00	0,00	15.300,00	15.300,00	0,00	0,00
0,00	528,00	528,00	0,00	528,00	0,00	0,00	3.700,00	3.168,00	0,00	532,00	260,00
0,00	5.403,83	3.701,57	0,00	3.701,57	0,00	1.702,26	32.800,00	20.821,32	0,00	11.978,68	8.880,25

XVI LEGISLATURA — DISEGNI DI LEGGE E RELAZIONI — DOCUMENTI

TITOLI / CATEGORIE		GESTIONE DI COMPETENZA							
		Previsioni				Somme impegnate			Differenze rispet
Codice	Denominazione	Previsione iniziale	Variazioni in aumento	Variazioni in diminuzione	Previsione definitiva	Pagate	Rimasti da pagare	Totale impegni	in più
		1	2	3	4 = (1 + 2 - 3)	5	6	7 = (5 + 6)	8 = (7 - 4)
Totale categoria 03.083.1.03		88.874,89	2.376,90	24.558,86	66.692,93	35.776,95	30.915,98	66.692,93	0,00
03.083.1.04	Beni, servizi e prestazioni tecnico-scientifici								
03.083.1.04.102	Materiale di consumo di laboratorio	100.966,21	4.260,80	73.535,61	31.691,40	2.340,30	29.351,10	31.691,40	0,00
03.083.1.04.106	Dispositivi di protezione individuale ed indumenti di lavoro	0,00	0,00	0,00	0,00	0,00	0,00	0,00	0,00
03.083.1.04.115	Realizzazione, stampa, diffusione e spedizione di pubblicazioni	250,92	0,00	0,00	250,92	0,00	250,92	250,92	0,00
03.083.1.04.116	Convegni e stampa di atti, mostre ed altre attività di promozione ed immagine	627,30	0,00	0,00	627,30	438,74	188,56	627,30	0,00
03.083.1.04.119	Contratti d'opera e collaborazioni coordinate e continuative	17.864,00	2.436,00	9.500,00	10.800,00	7.749,54	3.050,46	10.800,00	0,00
03.083.1.04.130	Manutenzione di attrezzature tecniche, macchine e strumentazione scientifica	38.831,80	2.204,00	1.590,00	39.445,80	16.439,83	23.005,97	39.445,80	0,00
03.083.1.04.137	Smaltimento di rifiuti tossici e nocivi	0,00	428,40	0,00	428,40	428,40	0,00	428,40	0,00
Totale categoria 03.083.1.04		158.540,23	9.329,20	84.625,61	83.243,82	27.396,81	55.847,01	83.243,82	0,00
03.083.1.05	Dottorati, borse di studio ed assegni di ricerca								
03.083.1.05.121	Assegni per la collaborazione ad attività di ricerca	33.316,18	0,01	0,00	33.316,19	11.344,32	21.971,87	33.316,19	0,00
Totale categoria 03.083.1.05		33.316,18	0,01	0,00	33.316,19	11.344,32	21.971,87	33.316,19	0,00
03.083.1.06	Oneri tributari								
03.083.1.06.452	Imposta sul valore aggiunto	0,00	1.500,00	0,00	1.500,00	1.500,00	0,00	1.500,00	0,00
Totale categoria 03.083.1.06		0,00	1.500,00	0,00	1.500,00	1.500,00	0,00	1.500,00	0,00
Totale Titolo I		334.327,50	37.206,11	116.620,47	254.913,14	116.448,31	138.464,83	254.913,14	0,00
03.083.2	Spese di investimento								
03.083.2.01	Opere immobiliari								
03.083.2.01.001	Acquisto, costruzione, ripristino, trasformazione e manutenzione straordinaria di immobili di proprietà	0,00	0,00	0,00	0,00	0,00	0,00	0,00	0,00
Totale categoria 03.083.2.01		0,00	0,00	0,00	0,00	0,00	0,00	0,00	0,00
03.083.2.02	Acquisizione di beni di uso durevole								
03.083.2.02.002	Periodici, opere e materiale bibliografico	0,00	0,00	0,00	0,00	0,00	0,00	0,00	0,00
03.083.2.02.003	Mobili e arredi	0,00	0,00	0,00	0,00	0,00	0,00	0,00	0,00
03.083.2.02.005	Attrezzature tecniche, macchine e strumentazioni scientifiche	18.879,00	1.326,66	3.500,00	16.705,66	4.057,08	12.648,58	16.705,66	0,00
Totale categoria 03.083.2.02		18.879,00	1.326,66	3.500,00	16.705,66	4.057,08	12.648,58	16.705,66	0,00
Totale Titolo II		18.879,00	1.326,66	3.500,00	16.705,66	4.057,08	12.648,58	16.705,66	0,00
Totale C.d.R. 083		353.206,50	38.532,77	120.120,47	271.618,80	120.505,39	151.113,41	271.618,80	0,00
03.084	SISTEMI AGRICOLI E FORESTALI DEL MEDITERRANEO								
03.084.1	Spese correnti								
03.084.1.02	Spese per il personale								
03.084.1.02.057	Compensi per prestazioni professionali rientranti in specifiche disposizioni di legge	0,00	1.887,00	0,00	1.887,00	0,00	1.887,00	1.887,00	0,00
03.084.1.02.060	Salariati agricoli	5.277,78	2.859,59	4.777,78	3.359,59	603,12	2.756,47	3.359,59	0,00
03.084.1.02.061	Missioni del personale dipendente ed assimilato	69.916,85	21.441,22	4.600,00	86.758,07	7.536,20	79.221,87	86.758,07	0,00
03.084.1.02.064	Formazione professionale ed aggiornamento del personale di cui ai CC.C.N.L.	0,00	193,49	0,00	193,49	193,49	0,00	193,49	0,00
03.084.1.02.069	Mensa	0,00	16.773,43	0,00	16.773,43	13.307,42	3.466,01	16.773,43	0,00
Totale categoria 03.084.1.02		75.194,63	43.154,73	9.377,78	108.971,58	21.640,23	87.331,35	108.971,58	0,00
03.084.1.03	Beni di consumo e servizi								
03.084.1.03.101	Spese d'ufficio	22.535,00	4.426,21	500,00	26.461,21	10.132,18	16.329,03	26.461,21	0,00
03.084.1.03.103	Spese postali e telegrafiche	0,00	300,00	0,00	300,00	291,20	8,80	300,00	0,00
03.084.1.03.104	Spese telefoniche e canoni di trasmissione dati	600,00	2.764,50	0,00	3.364,50	2.079,00	1.285,50	3.364,50	0,00
03.084.1.03.105	Energia elettrica, acqua gas e riscaldamento	35.743,00	15.207,33	17.595,88	33.354,45	24.878,29	8.476,16	33.354,45	0,00
03.084.1.03.107	Software	6.400,00	1.700,00	5.000,00	3.100,00	852,00	2.248,00	3.100,00	0,00
03.084.1.03.109	Altri mezzi di trasporto: manutenzione, esercizio e noleggio	1.300,00	2.352,01	781,23	2.870,78	1.505,08	1.365,70	2.870,78	0,00

XVI LEGISLATURA — DISEGNI DI LEGGE E RELAZIONI — DOCUMENTI

Raffronto alle previsioni in meno	Residui a inizio esercizio	GESTIONE DEI RESIDUI PASSIVI					GESTIONE DI CASSA				Totale dei residui passivi al termine dell'esercizio
		Pagati	Rimasti da pagare	Totali	Variazioni		Previsione definitiva	Pagamenti	Differenze rispetto alle previsioni		
					in più	in meno			in più	in meno	
9 = (4 - 7)	10	11	12	13 = (11 + 12)	14 = (13 - 10)	15 = (10 - 13)	16	17 = (5 + 11)	18 = (17 - 16)	19 = (16 - 17)	20 = (6 + 12)
0,00	41.191,65	46.844,38	20.089,02	66.933,40	34.402,97	8.661,22	109.500,00	82.621,33	19.007,65	45.886,32	51.005,00
0,00	36.816,07	12.927,87	14.513,90	27.441,77	0,00	9.374,30	49.100,00	15.268,17	0,00	33.831,83	43.865,00
0,00	1.786,40	3.217,99	131,62	3.349,61	1.563,21	0,00	100,00	3.217,99	3.117,99	0,00	131,62
0,00	0,00	396,00	0,00	396,00	396,00	0,00	300,00	396,00	96,00	0,00	250,92
0,00	13.745,46	9.252,53	690,00	9.942,53	0,00	3.802,93	1.400,00	9.691,27	8.291,27	0,00	878,56
0,00	21.335,69	9.352,77	14.759,20	24.111,97	2.776,28	0,00	27.200,00	17.102,31	0,00	10.097,69	17.809,66
0,00	17.676,92	24.762,00	2.958,00	27.720,00	10.043,08	0,00	45.100,00	41.201,83	0,00	3.898,17	25.963,97
0,00	0,00	3.685,80	0,00	3.685,80	3.685,80	0,00	500,00	4.114,20	3.614,20	0,00	0,00
0,00	91.360,54	63.594,96	33.052,72	96.647,68	18.464,37	13.177,23	123.700,00	90.991,77	15.119,46	47.827,69	88.899,73
0,00	14.806,70	14.412,80	183,48	14.596,28	0,00	210,42	34.200,00	25.757,12	0,00	8.442,88	22.155,35
0,00	14.806,70	14.412,80	183,48	14.596,28	0,00	210,42	34.200,00	25.757,12	0,00	8.442,88	22.155,35
0,00	0,00	0,00	0,00	0,00	0,00	0,00	1.200,00	1.500,00	300,00	0,00	0,00
0,00	0,00	0,00	0,00	0,00	0,00	0,00	1.200,00	1.500,00	300,00	0,00	0,00
0,00	189.998,34	139.829,56	70.917,56	210.747,12	52.867,34	32.118,56	355.200,00	256.277,87	34.427,11	133.349,24	209.382,39
0,00	400,00	0,00	0,00	0,00	0,00	400,00	0,00	0,00	0,00	0,00	0,00
0,00	400,00	0,00	0,00	0,00	0,00	400,00	0,00	0,00	0,00	0,00	0,00
0,00	0,00	363,98	41,42	405,40	405,40	0,00	100,00	363,98	263,98	0,00	41,42
0,00	180,00	2.592,00	180,00	2.772,00	2.592,00	0,00	400,00	2.592,00	2.192,00	0,00	180,00
0,00	180.058,15	174.181,94	7.767,34	181.949,28	1.891,13	0,00	49.300,00	178.239,02	128.939,02	0,00	20.415,92
0,00	180.238,15	177.137,92	7.988,76	185.126,68	4.888,53	0,00	49.800,00	181.195,00	131.395,00	0,00	20.637,34
0,00	180.638,15	177.137,92	7.988,76	185.126,68	4.888,53	400,00	49.800,00	181.195,00	131.395,00	0,00	20.637,34
0,00	370.636,49	316.967,48	78.906,32	395.873,80	57.755,87	32.518,56	405.000,00	437.472,87	165.822,11	133.349,24	230.019,73
0,00	0,00	0,00	0,00	0,00	0,00	0,00	1.900,00	0,00	0,00	1.900,00	1.887,00
0,00	6.010,72	17.958,33	2.072,72	20.031,05	14.020,33	0,00	5.400,00	18.561,45	13.161,45	0,00	4.829,19
0,00	68.550,39	27.165,50	40.375,22	67.540,72	0,00	1.009,67	125.400,00	34.701,70	0,00	90.698,30	119.597,09
0,00	16.777,09	3.280,46	6.596,63	9.877,09	0,00	6.900,00	6.700,00	3.473,95	0,00	3.226,05	6.596,63
0,00	1.038,46	15.467,33	0,00	15.467,33	14.428,87	0,00	16.500,00	28.774,75	12.274,75	0,00	3.466,01
0,00	92.376,66	63.871,62	49.044,57	112.916,19	28.449,20	7.909,67	155.900,00	85.511,85	25.436,20	95.824,35	136.375,92
0,00	26.800,70	26.094,23	13.245,52	39.339,75	12.539,05	0,00	50.100,00	36.226,41	0,00	13.873,59	29.574,55
0,00	21,00	471,75	549,25	1.021,00	1.000,00	0,00	1.100,00	762,95	0,00	337,05	558,05
0,00	3.165,70	276,38	2.001,53	2.277,91	0,00	887,79	6.800,00	2.355,38	0,00	4.444,62	3.287,03
0,00	10.826,53	12.425,99	1.338,52	13.764,51	2.937,98	0,00	43.700,00	37.304,28	0,00	6.395,72	9.814,68
0,00	13.666,66	7.266,66	10.400,00	17.666,66	4.000,00	0,00	17.000,00	8.118,66	0,00	8.881,34	12.648,00
0,00	901,24	2.959,74	0,00	2.959,74	2.058,50	0,00	3.600,00	4.464,82	864,82	0,00	1.365,70

XVI LEGISLATURA — DISEGNI DI LEGGE E RELAZIONI — DOCUMENTI

TITOLI / CATEGORIE		GESTIONE DI COMPETENZA							
		Previsioni				Somme impegnate			Differenze rispet
		Previsione iniziale	Variazioni in aumento	Variazioni in diminuzione	Previsione definitiva	Pagate	Rimasti da pagare	Totale impegni	in più
1	2	3	4 = (1 + 2 - 3)	5	6	7 = (5 + 6)	8 = (7 - 4)		
03.084.1.03.110	Noleggio apparecchiature	0,00	0,00	0,00	0,00	0,00	0,00	0,00	0,00
03.084.1.03.111	Canoni di leasing	0,00	1.425,32	0,00	1.425,32	1.425,32	0,00	1.425,32	0,00
03.084.1.03.112	Assicurazioni	0,00	2.073,00	0,00	2.073,00	2.073,00	0,00	2.073,00	0,00
03.084.1.03.113	Spese di rappresentanza	0,00	0,00	0,00	0,00	0,00	0,00	0,00	0,00
03.084.1.03.124	Altre prestazioni da terzi	3.750,00	1.800,00	3.750,00	1.800,00	814,88	985,12	1.800,00	0,00
03.084.1.03.126	Manutenzione straordinaria ed adattamento immobili in locazione, in comodato o in uso	0,00	3.120,00	0,00	3.120,00	3.120,00	0,00	3.120,00	0,00
03.084.1.03.127	Manutenzione ordinaria ed oneri accessori degli immobili in locazione, in comodato o in uso	0,00	0,00	0,00	0,00	0,00	0,00	0,00	0,00
03.084.1.03.131	Manutenzione software	0,00	500,00	0,00	500,00	500,00	0,00	500,00	0,00
03.084.1.03.133	Giardinaggio	0,00	4.858,12	0,00	4.858,12	4.725,64	132,48	4.858,12	0,00
03.084.1.03.134	Trasporti, traslochi e facchinaggi	0,00	474,70	0,00	474,70	459,32	15,38	474,70	0,00
03.084.1.03.135	Vigilanza	71.260,00	5.844,40	32.489,83	44.614,57	44.614,57	0,00	44.614,57	0,00
03.084.1.03.136	Pulizia	0,00	14.495,60	0,00	14.495,60	13.007,24	1.488,36	14.495,60	0,00
Totale categoria 03.084.1.03		141.588,00	61.341,19	60.116,94	142.812,25	110.477,72	32.334,53	142.812,25	0,00
03.084.1.04 Beni, servizi e prestazioni tecnico-scientifici									
03.084.1.04.102	Materiale di consumo di laboratorio	29.029,86	33.260,89	3.940,74	58.350,01	4.339,35	54.010,66	58.350,01	0,00
03.084.1.04.106	Dispositivi di protezione individuale ed indumenti di lavoro	0,00	156,00	0,00	156,00	156,00	0,00	156,00	0,00
03.084.1.04.115	Realizzazione, stampa, diffusione e spedizione di pubblicazioni	2.000,00	0,00	0,00	2.000,00	67,20	1.932,80	2.000,00	0,00
03.084.1.04.116	Convegni e stampa di atti, mostre ed altre attività di promozione ed immagine	61,34	0,00	61,34	0,00	0,00	0,00	0,00	0,00
03.084.1.04.117	Prestazioni tecnico-scientifiche	0,00	0,00	0,00	0,00	0,00	0,00	0,00	0,00
03.084.1.04.119	Contratti d'opera e collaborazioni coordinate e continuative	56.413,80	25.188,08	23.729,80	57.872,08	18.145,75	39.726,33	57.872,08	0,00
03.084.1.04.130	Manutenzione di attrezzature tecniche, macchine e strumentazione scientifica	1.446,00	7.636,18	96,00	8.986,18	1.658,58	7.327,60	8.986,18	0,00
03.084.1.04.137	Smaltimento di rifiuti tossici e nocivi	0,00	250,00	0,00	250,00	0,00	250,00	250,00	0,00
Totale categoria 03.084.1.04		88.951,00	66.491,15	27.827,88	127.614,27	24.366,88	103.247,39	127.614,27	0,00
03.084.1.05 Dottorati, borse di studio ed assegni di ricerca									
03.084.1.05.121	Assegni per la collaborazione ad attività di ricerca	68.500,00	0,00	8.746,40	59.753,60	1.575,54	58.178,06	59.753,60	0,00
Totale categoria 03.084.1.05		68.500,00	0,00	8.746,40	59.753,60	1.575,54	58.178,06	59.753,60	0,00
03.084.1.06 Oneri tributari									
03.084.1.06.451	Imposte, tasse e tributi vari	0,00	431,52	0,00	431,52	431,52	0,00	431,52	0,00
03.084.1.06.452	Imposta sul valore aggiunto	2.810,00	6.287,08	1.846,91	7.250,17	5.868,16	1.382,01	7.250,17	0,00
Totale categoria 03.084.1.06		2.810,00	6.718,60	1.846,91	7.681,69	6.299,68	1.382,01	7.681,69	0,00
Totale Titolo I		377.043,63	177.705,67	107.915,91	446.833,39	164.360,05	282.473,34	446.833,39	0,00
03.084.2 Spese di investimento									
03.084.2.02 Acquisizione di beni di uso durevole									
03.084.2.02.002	Periodici, opere e materiale bibliografico	2.000,00	783,54	2.000,00	783,54	0,00	783,54	783,54	0,00
03.084.2.02.005	Attrezzature tecniche, macchine e strumentazioni scientifiche	22.200,00	15.164,00	13.524,00	23.840,00	4.746,56	19.093,44	23.840,00	0,00
Totale categoria 03.084.2.02		24.200,00	15.947,54	15.524,00	24.623,54	4.746,56	19.876,98	24.623,54	0,00
Totale Titolo II		24.200,00	15.947,54	15.524,00	24.623,54	4.746,56	19.876,98	24.623,54	0,00
Totale C.d.R. 084		401.243,63	193.653,21	123.439,91	471.456,93	169.106,61	302.350,32	471.456,93	0,00
03.094 STUDIO DEGLI ECOSISTEMI									
03.094.1 Spese correnti									
03.094.1.02 Spese per il personale									
03.094.1.02.061	Missioni del personale dipendente ed assimilato	0,00	700,00	0,00	700,00	431,70	268,30	700,00	0,00
03.094.1.02.069	Mensa	3.000,00	0,00	0,00	3.000,00	3.000,00	0,00	3.000,00	0,00
Totale categoria 03.094.1.02		3.000,00	700,00	0,00	3.700,00	3.431,70	268,30	3.700,00	0,00
03.094.1.03 Beni di consumo e servizi									
03.094.1.03.101	Spese d'ufficio	0,00	1.800,00	0,00	1.800,00	306,61	1.493,39	1.800,00	0,00

XVI LEGISLATURA — DISEGNI DI LEGGE E RELAZIONI — DOCUMENTI

Totale alle previsioni in meno	Residui a inizio esercizio	GESTIONE DEI RESIDUI PASSIVI					GESTIONE DI CASSA				Totale dei residui passivi al termine dell'esercizio
		Pagati	Rimasti da pagare	Totali	Variazioni		Previsione definitiva	Pagamenti	Differenze rispetto alle previsioni		
					in più	in meno			in più	in meno	
9 = (4 - 7)	10	11	12	13 = (11 + 12)	14 = (13 - 10)	15 = (10 - 13)	16	17 = (5 + 11)	18 = (17 - 16)	19 = (16 - 17)	20 = (6 + 12)
0,00	632,08	255,50	0,00	255,50	0,00	376,58	0,00	255,50	255,50	0,00	0,00
0,00	0,00	0,00	0,00	0,00	0,00	0,00	1.800,00	1.425,32	0,00	374,68	0,00
0,00	0,00	0,00	0,00	0,00	0,00	0,00	2.600,00	2.073,00	0,00	527,00	0,00
0,00	49,07	240,40	88,90	329,30	280,23	0,00	100,00	240,40	140,40	0,00	88,90
0,00	23.962,09	4.695,74	18.901,89	23.597,63	0,00	364,46	26.100,00	5.510,62	0,00	20.589,38	19.887,01
0,00	0,00	0,00	0,00	0,00	0,00	0,00	3.900,00	3.120,00	0,00	780,00	0,00
0,00	0,00	0,00	150,00	150,00	150,00	0,00	200,00	0,00	0,00	200,00	150,00
0,00	0,00	0,00	0,00	0,00	0,00	0,00	600,00	500,00	0,00	100,00	0,00
0,00	43,00	0,00	43,00	43,00	0,00	0,00	6.200,00	4.725,64	0,00	1.474,36	175,48
0,00	40,78	240,88	0,00	240,88	200,10	0,00	600,00	700,20	100,20	0,00	15,38
0,00	1.117,96	806,03	62,22	868,25	0,00	249,71	56.300,00	45.420,60	0,00	10.879,40	62,22
0,00	2.574,26	5.243,86	742,40	5.986,26	3.412,00	0,00	19.200,00	18.251,10	0,00	948,90	2.230,76
0,00	83.801,07	60.977,16	47.523,23	108.500,39	26.577,86	1.878,54	239.900,00	171.454,88	1.360,92	69.806,04	79.857,76
0,00	79.787,57	38.317,05	38.726,53	77.043,58	0,00	2.743,99	103.200,00	42.656,40	0,00	60.543,60	92.737,19
0,00	0,00	0,00	0,00	0,00	0,00	0,00	200,00	156,00	0,00	44,00	0,00
0,00	0,00	0,00	0,00	0,00	0,00	0,00	2.100,00	67,20	0,00	2.032,80	1.932,80
0,00	0,10	0,00	0,00	0,00	0,00	0,10	0,00	0,00	0,00	0,00	0,00
0,00	3.720,00	0,00	3.720,00	3.720,00	0,00	0,00	4.000,00	0,00	0,00	4.000,00	3.720,00
0,00	53.083,02	28.573,41	3.563,53	32.136,94	0,00	20.946,08	65.300,00	46.719,16	0,00	18.580,84	43.289,86
0,00	2.885,78	4.612,13	504,02	5.116,15	2.230,37	0,00	10.100,00	6.270,71	0,00	3.829,29	7.831,62
0,00	265,20	0,00	265,20	265,20	0,00	0,00	500,00	0,00	0,00	500,00	515,20
0,00	139.741,67	71.502,59	46.779,28	118.281,87	2.230,37	23.690,17	185.400,00	95.869,47	0,00	89.530,53	150.026,67
0,00	159.238,04	119.039,00	42.685,66	161.724,66	2.486,62	0,00	104.600,00	120.614,54	16.014,54	0,00	100.863,72
0,00	159.238,04	119.039,00	42.685,66	161.724,66	2.486,62	0,00	104.600,00	120.614,54	16.014,54	0,00	100.863,72
0,00	2.452,83	0,00	0,00	0,00	0,00	2.452,83	400,00	431,52	31,52	0,00	0,00
0,00	6.251,41	2.423,12	109,08	2.532,20	0,00	3.719,21	6.100,00	8.291,28	2.191,28	0,00	1.491,09
0,00	8.704,24	2.423,12	109,08	2.532,20	0,00	6.172,04	6.500,00	8.722,80	2.222,80	0,00	1.491,09
0,00	483.861,68	317.813,49	186.141,82	503.955,31	59.744,05	39.650,42	692.300,00	482.173,54	45.034,46	255.160,92	468.615,16
0,00	2.836,02	493,76	2.741,24	3.235,00	398,98	0,00	7.100,00	493,76	0,00	6.606,24	3.524,78
0,00	171.488,74	124.998,26	27.282,73	152.280,99	0,00	19.207,75	103.100,00	129.744,82	26.644,82	0,00	46.376,17
0,00	174.324,76	125.492,02	30.023,97	155.515,99	398,98	19.207,75	110.200,00	130.238,58	26.644,82	6.606,24	49.900,95
0,00	174.324,76	125.492,02	30.023,97	155.515,99	398,98	19.207,75	110.200,00	130.238,58	26.644,82	6.606,24	49.900,95
0,00	658.186,44	443.305,51	216.165,79	659.471,30	60.143,03	58.858,17	802.500,00	612.412,12	71.679,28	261.767,16	518.516,11
0,00	1.718,00	0,00	0,00	0,00	0,00	1.718,00	700,00	431,70	0,00	268,30	268,30
0,00	0,00	0,00	0,00	0,00	0,00	0,00	3.000,00	3.000,00	0,00	0,00	0,00
0,00	1.718,00	0,00	0,00	0,00	0,00	1.718,00	3.700,00	3.431,70	0,00	268,30	268,30
0,00	1.410,00	0,00	0,00	0,00	0,00	1.410,00	2.300,00	306,61	0,00	1.993,39	1.493,39

XVI LEGISLATURA — DISEGNI DI LEGGE E RELAZIONI — DOCUMENTI

TITOLI / CATEGORIE		GESTIONE DI COMPETENZA							
		Previsioni				Somme impegnate			Differenze rispetto in più
		Previsione iniziale	Variazioni in aumento	Variazioni in diminuzione	Previsione definitiva	Pagate	Rimasti da pagare	Totale impegni	
1	2	3	4 = (1 + 2 - 3)	5	6	7 = (5 + 6)	8 = (7 - 4)		
03.094.1.03.103	Spese postali e telegrafiche	0,00	200,00	0,00	200,00	56,90	143,10	200,00	0,00
03.094.1.03.104	Spese telefoniche e canoni di trasmissione dati	1.000,00	0,00	0,00	1.000,00	733,98	266,02	1.000,00	0,00
03.094.1.03.105	Energia elettrica, acqua gas e riscaldamento	14.660,00	0,00	0,00	14.660,00	14.660,00	0,00	14.660,00	0,00
03.094.1.03.110	Noleggio apparecchiature	2.410,00	0,00	0,00	2.410,00	77,76	2.332,24	2.410,00	0,00
03.094.1.03.131	Manutenzione software	0,00	0,00	0,00	0,00	0,00	0,00	0,00	0,00
	Totale categoria 03.094.1.03	18.070,00	2.000,00	0,00	20.070,00	15.835,25	4.234,75	20.070,00	0,00
03.094.1.04	Beni, servizi e prestazioni tecnico-scientifici								
03.094.1.04.102	Materiale di consumo di laboratorio	7.500,00	23.777,30	0,00	31.277,30	8.523,25	22.754,05	31.277,30	0,00
03.094.1.04.116	Convegni e stampa di atti, mostre ed altre attivita' di promozione ed immagine	0,00	0,00	0,00	0,00	0,00	0,00	0,00	0,00
03.094.1.04.117	Prestazioni tecnico-scientifiche	0,00	3.600,00	0,00	3.600,00	0,00	3.600,00	3.600,00	0,00
03.094.1.04.130	Manutenzione di attrezzature tecniche, macchine e strumentazione scientifica	4.000,00	1.500,00	0,00	5.500,00	3.186,40	2.313,60	5.500,00	0,00
	Totale categoria 03.094.1.04	11.500,00	28.877,30	0,00	40.377,30	11.709,65	28.667,65	40.377,30	0,00
03.094.1.05	Dottorati, borse di studio ed assegni di ricerca								
03.094.1.05.121	Assegni per la collaborazione ad attivita' di ricerca	0,00	0,00	0,00	0,00	0,00	0,00	0,00	0,00
	Totale categoria 03.094.1.05	0,00	0,00	0,00	0,00	0,00	0,00	0,00	0,00
	Totale Titolo I	32.570,00	31.577,30	0,00	64.147,30	30.976,60	33.170,70	64.147,30	0,00
03.094.2	Spese di investimento								
03.094.2.02	Acquisizione di beni di uso durevole								
03.094.2.02.005	Attrezzature tecniche, macchine e strumentazioni scientifiche	4.500,00	0,00	0,00	4.500,00	349,00	4.151,00	4.500,00	0,00
	Totale categoria 03.094.2.02	4.500,00	0,00	0,00	4.500,00	349,00	4.151,00	4.500,00	0,00
	Totale Titolo II	4.500,00	0,00	0,00	4.500,00	349,00	4.151,00	4.500,00	0,00
	Totale C.d.R. 094	37.070,00	31.577,30	0,00	68.647,30	31.325,60	37.321,70	68.647,30	0,00
03.106	VALORIZZAZIONE DEL LEGNO E DELLE SPECIE ARBOREE								
03.106.1	Spese correnti								
03.106.1.02	Spese per il personale								
03.106.1.02.061	Missioni del personale dipendente ed assimilato	0,00	29.490,35	0,00	29.490,35	18.358,32	11.132,03	29.490,35	0,00
03.106.1.02.064	Formazione professionale ed aggiornamento del personale di cui ai C.C.N.L.	0,00	0,00	0,00	0,00	0,00	0,00	0,00	0,00
03.106.1.02.069	Mensa	0,00	24.565,74	0,00	24.565,74	22.031,13	2.534,61	24.565,74	0,00
	Totale categoria 03.106.1.02	0,00	54.056,09	0,00	54.056,09	40.389,45	13.666,64	54.056,09	0,00
03.106.1.03	Beni di consumo e servizi								
03.106.1.03.101	Spese d'ufficio	0,00	15.535,24	0,00	15.535,24	12.504,43	3.030,81	15.535,24	0,00
03.106.1.03.103	Spese postali e telegrafiche	0,00	1.663,82	0,00	1.663,82	1.663,82	0,00	1.663,82	0,00
03.106.1.03.104	Spese telefoniche e canoni di trasmissione dati	0,00	1.074,40	0,00	1.074,40	1.074,40	0,00	1.074,40	0,00
03.106.1.03.105	Energia elettrica, acqua gas e riscaldamento	385.520,00	0,00	240.267,02	145.252,98	121.047,08	24.205,90	145.252,98	0,00
03.106.1.03.107	Software	0,00	445,69	0,00	445,69	445,69	0,00	445,69	0,00
03.106.1.03.109	Altri mezzi di trasporto: manutenzione, esercizio e noleggio	0,00	29.745,69	0,00	29.745,69	27.842,97	1.902,72	29.745,69	0,00
03.106.1.03.110	Noleggio apparecchiature	0,00	13.048,33	0,00	13.048,33	8.922,87	4.125,46	13.048,33	0,00
03.106.1.03.112	Assicurazioni	0,00	1.902,57	0,00	1.902,57	1.902,57	0,00	1.902,57	0,00
03.106.1.03.113	Spese di rappresentanza	0,00	3.355,64	0,00	3.355,64	3.234,74	120,90	3.355,64	0,00
03.106.1.03.124	Altre prestazioni da terzi	0,00	23.127,77	0,00	23.127,77	20.897,74	2.230,03	23.127,77	0,00
03.106.1.03.127	Manutenzione ordinaria ed oneri accessori degli immobili in locazione, in comodato o in uso	0,00	0,00	0,00	0,00	0,00	0,00	0,00	0,00
	Totale categoria 03.106.1.03	385.520,00	89.899,15	240.267,02	235.152,13	199.536,31	35.615,82	235.152,13	0,00
03.106.1.04	Beni, servizi e prestazioni tecnico-scientifici								
03.106.1.04.102	Materiale di consumo di laboratorio	2.500,00	46.259,79	342,54	48.417,25	22.711,93	25.705,32	48.417,25	0,00
03.106.1.04.116	Convegni e stampa di atti, mostre ed altre attivita' di promozione ed immagine	0,00	150,00	0,00	150,00	150,00	0,00	150,00	0,00

XVI LEGISLATURA — DISEGNI DI LEGGE E RELAZIONI — DOCUMENTI

Totale alle previsioni in meno	Residui a inizio esercizio	GESTIONE DEI RESIDUI PASSIVI					GESTIONE DI CASSA				Totale dei residui passivi al termine dell'esercizio
		Pagati	Rimasti da pagare	Totali	Variazioni		Previsione definitiva	Pagamenti	Differenze rispetto alle previsioni		
					in più	in meno			in più	in meno	
9 = (4 - 7)	10	11	12	13 = (11 + 12)	14 = (13 - 10)	15 = (10 - 13)	16	17 = (5 + 11)	18 = (17 - 16)	19 = (16 - 17)	20 = (6 + 12)
0,00	0,00	0,00	0,00	0,00	0,00	0,00	300,00	56,90	0,00	243,10	143,10
0,00	0,00	0,00	0,00	0,00	0,00	0,00	1.300,00	733,98	0,00	566,02	266,02
0,00	8.762,70	8.762,70	0,00	8.762,70	0,00	0,00	18.500,00	23.422,70	4.922,70	0,00	0,00
0,00	0,00	2.128,40	0,00	2.128,40	2.128,40	0,00	3.000,00	2.206,16	0,00	793,84	2.332,24
0,00	355,99	192,00	163,99	355,99	0,00	0,00	200,00	192,00	0,00	8,00	163,99
0,00	10.528,69	11.083,10	163,99	11.247,09	2.128,40	1.410,00	25.600,00	26.918,35	4.922,70	3.604,35	4.398,74
0,00	922,45	3.608,45	0,00	3.608,45	2.686,00	0,00	33.200,00	12.131,70	0,00	21.068,30	22.754,05
0,00	1.000,00	281,60	0,00	281,60	0,00	718,40	0,00	281,60	281,60	0,00	0,00
0,00	0,00	0,00	0,00	0,00	0,00	0,00	3.800,00	0,00	0,00	3.800,00	3.600,00
0,00	968,00	0,00	0,00	0,00	0,00	968,00	5.800,00	3.186,40	0,00	2.613,60	2.313,60
0,00	2.890,45	3.890,05	0,00	3.890,05	2.686,00	1.686,40	42.800,00	15.599,70	281,60	27.481,90	28.667,65
0,00	37.598,63	0,00	9.598,63	9.598,63	0,00	28.000,00	9.800,00	0,00	0,00	9.800,00	9.598,63
0,00	37.598,63	0,00	9.598,63	9.598,63	0,00	28.000,00	9.800,00	0,00	0,00	9.800,00	9.598,63
0,00	52.735,77	14.973,15	9.762,62	24.735,77	4.814,40	32.814,40	81.900,00	45.949,75	5.204,30	41.154,55	42.933,32
0,00	0,00	0,00	0,00	0,00	0,00	0,00	9.100,00	349,00	0,00	8.751,00	4.151,00
0,00	0,00	0,00	0,00	0,00	0,00	0,00	9.100,00	349,00	0,00	8.751,00	4.151,00
0,00	0,00	0,00	0,00	0,00	0,00	0,00	9.100,00	349,00	0,00	8.751,00	4.151,00
0,00	52.735,77	14.973,15	9.762,62	24.735,77	4.814,40	32.814,40	91.000,00	46.298,75	5.204,30	49.905,55	47.084,32
0,00	27.092,69	11.068,82	8.270,81	19.339,63	0,00	7.753,06	37.200,00	29.427,14	0,00	7.772,86	19.402,84
0,00	8.794,28	2.300,00	6.494,28	8.794,28	0,00	0,00	6.400,00	2.300,00	0,00	4.100,00	6.494,28
0,00	0,00	0,00	0,00	0,00	0,00	0,00	24.200,00	22.031,13	0,00	2.168,87	2.534,61
0,00	35.886,97	13.368,82	14.765,09	28.133,91	0,00	7.753,06	67.800,00	53.758,27	0,00	14.041,73	28.431,73
0,00	21.700,65	12.283,85	17.047,20	29.331,05	7.630,40	0,00	41.100,00	24.788,28	0,00	16.311,72	20.078,01
0,00	0,00	0,00	0,00	0,00	0,00	0,00	2.100,00	1.663,82	0,00	436,18	0,00
0,00	0,00	0,00	0,00	0,00	0,00	0,00	1.400,00	1.074,40	0,00	325,60	0,00
0,00	0,00	0,00	0,00	0,00	0,00	0,00	183.200,00	121.047,08	0,00	62.152,92	24.205,90
0,00	840,00	982,02	1.000,00	1.982,02	1.142,02	0,00	1.800,00	1.427,71	0,00	372,29	1.000,00
0,00	1.750,79	1.430,12	2.181,30	3.611,42	1.860,63	0,00	40.300,00	29.273,09	0,00	11.026,91	4.084,02
0,00	1.428,93	0,00	1.428,93	1.428,93	0,00	0,00	18.300,00	8.922,87	0,00	9.377,13	5.554,39
0,00	0,00	144,44	0,00	144,44	144,44	0,00	2.400,00	2.047,01	0,00	352,99	0,00
0,00	124,99	152,40	156,60	309,00	184,01	0,00	4.400,00	3.387,14	0,00	1.012,86	277,50
0,00	4.980,56	47.132,58	47.511,06	94.643,64	89.663,08	0,00	89.100,00	68.030,32	0,00	21.069,68	49.741,09
0,00	0,00	132.304,40	263.984,87	396.289,27	396.289,27	0,00	332.900,00	132.304,40	0,00	200.595,60	263.984,87
0,00	30.825,92	194.429,81	333.309,96	527.739,77	496.913,85	0,00	717.000,00	393.966,12	0,00	323.033,88	368.925,78
0,00	49.121,06	31.999,46	104.931,30	136.930,76	87.809,70	0,00	162.900,00	54.711,39	0,00	108.188,61	130.636,62
0,00	700,00	240,00	0,00	240,00	0,00	460,00	200,00	390,00	190,00	0,00	0,00

XVI LEGISLATURA — DISEGNI DI LEGGE E RELAZIONI — DOCUMENTI

TITOLI / CATEGORIE		GESTIONE DI COMPETENZA							
		Previsioni				Somme impegnate			Differenze rispet
Codice	Denominazione	Previsioni iniziali	Variazioni in aumento	Variazioni in diminuzione	Previsione definitiva	Pagate	Rimasti da pagare	Totale impegni	in più
		1	2	3	4 = (1 + 2 - 3)	5	6	7 = (5 + 6)	8 = (7 - 4)
03.106.1.04.117	Prestazioni tecnico-scientifiche	0,00	4.878,50	0,00	4.878,50	504,00	4.374,50	4.878,50	0,00
03.106.1.04.119	Contratti d'opera e collaborazioni coordinate e continuative	0,00	147,24	0,00	147,24	147,24	0,00	147,24	0,00
03.106.1.04.130	Manutenzione di attrezzature tecniche, macchine e strumentazione scientifica	0,00	16.335,50	0,00	16.335,50	16.027,10	308,40	16.335,50	0,00
	Totale categoria 03.106.1.04	2.500,00	67.771,03	342,54	69.928,49	39.540,27	30.388,22	69.928,49	0,00
	03.106.1.05 Dottorati, borse di studio ed assegni di ricerca								
03.106.1.05.121	Assegni per la collaborazione ad attività di ricerca	0,00	39.999,87	0,00	39.999,87	20.418,02	19.581,85	39.999,87	0,00
	Totale categoria 03.106.1.05	0,00	39.999,87	0,00	39.999,87	20.418,02	19.581,85	39.999,87	0,00
	03.106.1.06 Oneri tributari								
03.106.1.06.451	Imposte, tasse e tributi vari	0,00	240,86	0,00	240,86	240,86	0,00	240,86	0,00
03.106.1.06.452	Imposta sul valore aggiunto	500,00	13.800,94	51,92	14.249,02	8.342,94	5.906,08	14.249,02	0,00
	Totale categoria 03.106.1.06	500,00	14.041,80	51,92	14.489,88	8.583,80	5.906,08	14.489,88	0,00
	Totale Titolo I	388.520,00	265.767,94	240.661,48	413.626,46	308.467,85	105.158,61	413.626,46	0,00
	03.106.2 Spese di investimento								
	03.106.2.01 Opere immobiliari								
03.106.2.01.001	Acquisizione, costruzione, ripristino, trasformazione e manutenzione straordinaria di immobili di proprietà	0,00	202.150,32	0,00	202.150,32	3.000,00	199.150,32	202.150,32	0,00
	Totale categoria 03.106.2.01	0,00	202.150,32	0,00	202.150,32	3.000,00	199.150,32	202.150,32	0,00
	03.106.2.02 Acquisizione di beni di uso durevole								
03.106.2.02.002	Periodici, opere e materiale bibliografico	0,00	8.001,64	0,00	8.001,64	6.647,06	1.354,58	8.001,64	0,00
03.106.2.02.005	Attrezzature tecniche, macchine e strumentazioni scientifiche	0,00	107.143,60	0,00	107.143,60	58.882,32	48.261,28	107.143,60	0,00
	Totale categoria 03.106.2.02	0,00	115.145,24	0,00	115.145,24	65.529,38	49.615,86	115.145,24	0,00
	Totale Titolo II	0,00	317.295,56	0,00	317.295,56	68.529,38	248.766,18	317.295,56	0,00
	Totale C.d.R. 106	388.520,00	583.063,50	240.661,48	730.922,02	376.997,23	353.924,79	730.922,02	0,00
	03.107 VIROLOGIA VEGETALE								
	03.107.1 Spese correnti								
	03.107.1.02 Spese per il personale								
03.107.1.02.060	Salariati agricoli	24.850,00	694,53	1.689,09	23.855,44	21.119,71	2.735,73	23.855,44	0,00
03.107.1.02.061	Missioni del personale dipendente ed assimilato	20.800,00	31.124,44	6.836,56	45.087,88	20.186,53	24.901,35	45.087,88	0,00
03.107.1.02.064	Formazione professionale ed aggiornamento del personale di cui ai CC.C.N.L.	0,00	0,00	0,00	0,00	0,00	0,00	0,00	0,00
03.107.1.02.069	Mensa	41.000,00	1.680,00	0,00	42.680,00	36.342,02	6.337,98	42.680,00	0,00
03.107.1.02.074	Altre spese per il personale	0,00	139,21	0,00	139,21	139,21	0,00	139,21	0,00
	Totale categoria 03.107.1.02	86.650,00	33.638,18	8.525,65	111.762,53	77.787,47	33.975,06	111.762,53	0,00
	03.107.1.03 Beni di consumo e servizi								
03.107.1.03.101	Spese d'ufficio	12.000,00	7.478,02	4.997,97	14.480,05	9.102,19	5.377,86	14.480,05	0,00
03.107.1.03.103	Spese postali e telegrafiche	600,00	841,75	0,00	1.441,75	1.431,30	10,45	1.441,75	0,00
03.107.1.03.104	Spese telefoniche e canoni di trasmissione dati	2.100,00	2.775,78	76,00	4.799,78	4.755,28	44,50	4.799,78	0,00
03.107.1.03.105	Energia elettrica, acqua gas e riscaldamento	89.680,00	69.784,57	4.858,48	154.606,09	115.285,39	39.320,70	154.606,09	0,00
03.107.1.03.107	Software	2.000,00	0,00	93,56	1.906,44	1.906,44	0,00	1.906,44	0,00
03.107.1.03.109	Altri mezzi di trasporto: manutenzione, esercizio e noleggio	2.500,00	1.339,68	264,39	3.575,29	3.575,29	0,00	3.575,29	0,00
03.107.1.03.112	Assicurazioni	2.300,00	1.374,50	1.100,00	2.574,50	1.474,50	1.100,00	2.574,50	0,00
03.107.1.03.113	Spese di rappresentanza	500,00	0,00	67,98	432,02	432,02	0,00	432,02	0,00
03.107.1.03.124	Altre prestazioni da terzi	0,00	2.601,42	0,00	2.601,42	1.466,42	1.135,00	2.601,42	0,00
03.107.1.03.127	Manutenzione ordinaria ed oneri accessori degli immobili in locazione, in comodato o in uso	0,00	1.705,60	0,00	1.705,60	1.705,60	0,00	1.705,60	0,00
03.107.1.03.128	Manutenzione ordinaria di immobili di proprietà	33.600,00	25.659,88	6.588,62	52.671,26	24.958,10	27.713,16	52.671,26	0,00
03.107.1.03.133	Giardinaggio	10.000,00	0,00	4.284,15	5.715,85	2.172,85	3.543,00	5.715,85	0,00
03.107.1.03.134	Trasporti, traslocchi e facchinaggi	400,00	2.230,90	0,00	2.630,90	2.486,90	144,00	2.630,90	0,00
03.107.1.03.135	Vigilanza	24.000,00	38.000,00	0,00	62.000,00	43.872,68	18.127,32	62.000,00	0,00

XVI LEGISLATURA — DISEGNI DI LEGGE E RELAZIONI — DOCUMENTI

Totale previsioni in meno	Residui a inizio esercizio	GESTIONE DEI RESIDUI PASSIVI					GESTIONE DI CASSA					Totale dei residui passivi al termine dell'esercizio
		Pagati	Rimasti da pagare	Totali	Variazioni		Previsione definitiva	Pagamenti	Differenze rispetto alle previsioni			
					in più	in meno			in più	in meno		
9 = (4 - 7)	10	11	12	13 = (11 + 12)	14 = (13 - 10)	15 = (10 - 13)	16	17 = (5 + 11)	18 = (17 - 16)	19 = (16 - 17)	20 = (6 + 12)	
0,00	8.636,98	19.446,74	4.894,81	24.341,55	15.704,57	0,00	10.400,00	19.950,74	9.550,74	0,00	9.269,31	
0,00	5.004,00	12.002,96	5.083,03	17.085,99	12.081,99	0,00	5.600,00	12.150,20	6.550,20	0,00	5.083,03	
0,00	4.172,00	2.500,00	372,00	2.872,00	0,00	1.300,00	17.800,00	18.527,10	727,10	0,00	680,40	
0,00	67.634,04	66.189,16	115.281,14	181.470,30	115.596,26	1.760,00	196.900,00	105.729,43	17.018,04	108.188,61	145.669,36	
0,00	13.218,07	4.098,73	2.174,69	6.273,42	0,00	6.944,65	43.000,00	24.516,75	0,00	18.483,25	21.756,54	
0,00	13.218,07	4.098,73	2.174,69	6.273,42	0,00	6.944,65	43.000,00	24.516,75	0,00	18.483,25	21.756,54	
0,00	0,00	0,00	0,00	0,00	0,00	0,00	0,00	240,86	240,86	0,00	0,00	
0,00	14.590,92	6.627,78	0,00	6.627,78	0,00	7.963,14	11.800,00	14.970,72	3.170,72	0,00	5.906,08	
0,00	14.590,92	6.627,78	0,00	6.627,78	0,00	7.963,14	11.800,00	15.211,58	3.411,58	0,00	5.906,08	
0,00	162.155,92	284.714,30	465.530,88	750.245,18	612.510,11	24.420,85	1.036.500,00	593.182,15	20.429,62	463.747,47	570.689,49	
0,00	2.737.106,80	403.749,70	571.284,69	975.034,39	0,00	1.762.072,41	783.600,00	406.749,70	0,00	376.850,30	770.435,01	
0,00	2.737.106,80	403.749,70	571.284,69	975.034,39	0,00	1.762.072,41	783.600,00	406.749,70	0,00	376.850,30	770.435,01	
0,00	0,00	0,00	0,00	0,00	0,00	0,00	16.100,00	6.647,06	0,00	9.452,94	1.354,58	
0,00	52.723,91	110.408,86	114.526,00	224.934,86	172.210,95	0,00	446.900,00	169.291,18	0,00	277.608,82	162.787,28	
0,00	52.723,91	110.408,86	114.526,00	224.934,86	172.210,95	0,00	463.000,00	175.938,24	0,00	287.061,76	164.141,86	
0,00	2.789.830,71	514.158,56	685.810,69	1.199.969,25	172.210,95	1.762.072,41	1.246.600,00	582.687,94	0,00	663.912,06	934.576,87	
0,00	2.951.986,63	798.872,86	1.151.341,57	1.950.214,43	784.721,06	1.786.493,26	2.283.100,00	1.175.870,09	20.429,62	1.127.659,53	1.505.266,36	
0,00	5.685,41	4.972,08	2.721,66	7.693,74	2.008,33	0,00	26.200,00	26.091,79	0,00	108,21	5.457,39	
0,00	67.224,89	38.660,91	12.869,41	51.530,32	0,00	15.694,57	57.200,00	58.847,44	1.647,44	0,00	37.770,76	
0,00	3.333,05	3.333,05	0,00	3.333,05	0,00	0,00	0,00	3.333,05	3.333,05	0,00	0,00	
0,00	10.232,98	10.232,29	150,00	10.383,29	150,31	0,00	42.200,00	46.575,31	4.375,31	0,00	6.487,98	
0,00	0,00	0,00	0,00	0,00	0,00	0,00	100,00	139,21	39,21	0,00	0,00	
0,00	86.476,33	57.199,33	15.741,07	72.940,40	2.158,64	15.694,57	125.700,00	134.986,80	9.395,01	108,21	49.716,13	
0,00	9.471,87	12.218,11	774,76	12.992,87	3.521,00	0,00	19.200,00	21.320,30	2.120,30	0,00	6.152,62	
0,00	537,63	295,40	133,48	428,88	0,00	108,75	2.000,00	1.726,70	0,00	273,30	143,93	
0,00	204,95	67,00	0,00	67,00	0,00	137,95	6.100,00	4.822,28	0,00	1.277,72	44,50	
0,00	153.288,26	152.510,95	677,31	153.188,26	0,00	100,00	195.800,00	267.796,34	71.996,34	0,00	39.998,01	
0,00	929,70	1.050,06	0,00	1.050,06	120,36	0,00	2.400,00	2.956,50	556,50	0,00	0,00	
0,00	19.091,21	6.030,56	13.035,56	19.066,12	0,00	25,09	20.900,00	9.605,85	0,00	11.294,15	13.035,56	
0,00	2.000,00	1.302,50	0,00	1.302,50	0,00	697,50	3.200,00	2.777,00	0,00	423,00	1.100,00	
0,00	147,32	66,98	0,00	66,98	0,00	80,34	500,00	499,00	0,00	1,00	0,00	
0,00	2.459,43	2.713,18	0,00	2.713,18	253,75	0,00	3.300,00	4.179,60	879,60	0,00	1.135,00	
0,00	0,00	584,60	0,00	584,60	584,60	0,00	2.200,00	2.290,20	90,20	0,00	0,00	
0,00	63.530,35	53.320,38	2.936,13	56.256,51	0,00	7.273,84	70.100,00	78.278,48	8.178,48	0,00	30.649,29	
0,00	15.037,55	12.689,55	0,00	12.689,55	0,00	2.348,00	7.200,00	14.862,40	7.662,40	0,00	3.543,00	
0,00	0,00	221,50	219,72	441,22	441,22	0,00	3.600,00	2.708,40	0,00	891,60	363,72	
0,00	14.300,80	14.300,80	0,00	14.300,80	0,00	0,00	78.200,00	58.173,48	0,00	20.026,52	18.127,32	

XVI LEGISLATURA — DISEGNI DI LEGGE E RELAZIONI — DOCUMENTI

TITOLI / CATEGORIE		GESTIONE DI COMPETENZA							
		Previsioni				Somme impegnate			Differenze rispet in più
		Previsione iniziale	Variazioni in aumento	Variazioni in diminuzione	Previsione definitiva	Pagate	Rimasti da pagare	Totale impegni	
1	2	3	4 = (1 + 2 - 3)	5	6	7 = (5 + 6)	8 = (7 - 4)		
03.107.1.03.136	Pulizia	25.000,00	7.300,00	6,74	32.293,26	21.515,61	10.777,65	32.293,26	0,00
Totale categoria 03.107.1.03		204.680,00	161.092,10	22.337,89	343.434,21	236.140,57	107.293,64	343.434,21	0,00
03.107.1.04 Beni, servizi e prestazioni tecnico-scientifici									
03.107.1.04.102	Materiale di consumo di laboratorio	73.256,62	112.140,92	13.303,54	172.094,00	24.803,82	147.290,18	172.094,00	0,00
03.107.1.04.106	Dispositivi di protezione individuale ed indumenti di lavoro	0,00	762,60	0,00	762,60	619,56	143,04	762,60	0,00
03.107.1.04.115	Realizzazione, stampa, diffusione e spedizione di pubblicazioni	0,00	750,00	0,00	750,00	706,37	43,63	750,00	0,00
03.107.1.04.116	Convegni e stampa di atti, mostre ed altre attività di promozione ed immagine	0,00	1.000,00	0,00	1.000,00	0,00	1.000,00	1.000,00	0,00
03.107.1.04.117	Prestazioni tecnico-scientifiche	56.054,00	25.324,00	653,87	80.724,13	13.154,64	67.569,49	80.724,13	0,00
03.107.1.04.122	Professori visitatori	0,00	583,17	0,00	583,17	583,17	0,00	583,17	0,00
03.107.1.04.130	Manutenzione di attrezzature tecniche, macchine e strumentazione scientifica	24.364,00	13.877,15	19.485,74	18.755,41	5.265,27	13.490,14	18.755,41	0,00
03.107.1.04.137	Smaltimento di rifiuti tossici e nocivi	0,00	775,23	0,00	775,23	596,75	178,48	775,23	0,00
03.107.1.04.144	Acquisizione di servizi bibliografici e di consultazione di periodici on-line	25.000,00	0,00	8.501,58	16.498,42	615,20	15.883,22	16.498,42	0,00
Totale categoria 03.107.1.04		178.674,62	155.213,07	41.944,73	291.942,96	46.344,78	245.598,18	291.942,96	0,00
03.107.1.05 Dottorati, borse di studio ed assegni di ricerca									
03.107.1.05.121	Assegni per la collaborazione ad attività di ricerca	83.000,00	96.499,12	23.000,00	156.499,12	43.180,25	113.318,87	156.499,12	0,00
03.107.1.05.201	Borse di studio	0,00	0,00	0,00	0,00	0,00	0,00	0,00	0,00
03.107.1.05.202	Dottorati di ricerca	0,00	0,00	0,00	0,00	0,00	0,00	0,00	0,00
Totale categoria 03.107.1.05		83.000,00	96.499,12	23.000,00	156.499,12	43.180,25	113.318,87	156.499,12	0,00
03.107.1.06 Oneri tributari									
03.107.1.06.451	Imposte, tasse e tributi vari	5.500,00	2.858,30	174,25	8.184,05	8.184,05	0,00	8.184,05	0,00
03.107.1.06.452	Imposta sul valore aggiunto	25.875,50	8.146,67	0,00	34.022,17	22.530,89	11.491,28	34.022,17	0,00
Totale categoria 03.107.1.06		31.375,50	11.004,97	174,25	42.206,22	30.714,94	11.491,28	42.206,22	0,00
Totale Titolo I		584.380,12	457.447,44	95.982,52	945.845,04	434.168,01	511.677,03	945.845,04	0,00
03.107.2 Spese di investimento									
03.107.2.01 Opere immobiliari									
03.107.2.01.001	Acquisto, costruzione, ripristino, trasformazione e manutenzione straordinaria di immobili di proprietà	0,00	0,00	0,00	0,00	0,00	0,00	0,00	0,00
Totale categoria 03.107.2.01		0,00	0,00	0,00	0,00	0,00	0,00	0,00	0,00
03.107.2.02 Acquisizione di beni di uso durevole									
03.107.2.02.002	Periodici, opere e materiale bibliografico	2.300,00	0,00	479,67	1.820,33	207,80	1.612,53	1.820,33	0,00
03.107.2.02.003	Mobili e arredi	500,00	411,60	500,00	411,60	411,60	0,00	411,60	0,00
03.107.2.02.005	Attrezzature tecniche, macchine e strumentazioni scientifiche	7.200,00	3.776,67	1.800,00	9.176,67	6.931,80	2.244,87	9.176,67	0,00
Totale categoria 03.107.2.02		10.000,00	4.188,27	2.779,67	11.408,60	7.551,20	3.857,40	11.408,60	0,00
Totale Titolo II		10.000,00	4.188,27	2.779,67	11.408,60	7.551,20	3.857,40	11.408,60	0,00
Totale C.d.R. 107		594.380,12	461.635,71	98.762,19	957.253,64	441.719,21	515.534,43	957.253,64	0,00
03.112 DIRITTO AGRARIO INTERNAZIONALE E COMPARATO									
03.112.1 Spese correnti									
03.112.1.02 Spese per il personale									
03.112.1.02.069	Mensa	1.132,87	0,00	1.132,87	0,00	0,00	0,00	0,00	0,00
03.112.1.02.074	Altre spese per il personale	0,00	30,45	0,00	30,45	30,45	0,00	30,45	0,00
Totale categoria 03.112.1.02		1.132,87	30,45	1.132,87	30,45	30,45	0,00	30,45	0,00
03.112.1.03 Beni di consumo e servizi									
03.112.1.03.101	Spese d'ufficio	3.936,50	5.234,42	3.336,50	5.834,42	1.227,24	4.607,18	5.834,42	0,00
03.112.1.03.103	Spese postali e telegrafiche	350,00	200,00	0,00	550,00	506,62	43,38	550,00	0,00
03.112.1.03.104	Spese telefoniche e canoni di trasmissione dati	4.686,00	0,00	3.061,00	1.625,00	1.625,00	0,00	1.625,00	0,00
03.112.1.03.105	Energia elettrica, acqua gas e riscaldamento	5.888,13	0,00	0,00	5.888,13	4.059,19	1.828,94	5.888,13	0,00

XVI LEGISLATURA — DISEGNI DI LEGGE E RELAZIONI — DOCUMENTI

Totale alle previsioni in meno	Residui a inizio esercizio	GESTIONE DEI RESIDUI PASSIVI					GESTIONE DI CASSA				Totale dei residui passivi al termine dell'esercizio
		Pagati	Rimasti da pagare	Totali	Variazioni		Previsione definitiva	Pagamenti	Differenze rispetto alle previsioni		
					in più	in meno			in più	in meno	
9 = (4 - 7)	10	11	12	13 = (11 + 12)	14 = (13 - 10)	15 = (10 - 13)	16	17 = (5 + 11)	18 = (17 - 16)	19 = (16 - 17)	20 = (6 + 12)
0,00	10.593,07	10.593,07	0,00	10.593,07	0,00	0,00	40.700,00	32.108,68	0,00	8.591,32	10.777,65
0,00	291.592,14	267.964,64	17.776,96	285.741,60	4.920,93	10.771,47	455.400,00	504.105,21	91.483,82	42.778,61	125.070,60
0,00	297.092,74	199.146,74	95.263,14	294.409,88	0,00	2.682,86	284.100,00	223.950,56	0,00	60.149,44	242.553,32
0,00	0,00	0,00	0,00	0,00	0,00	0,00	800,00	619,56	0,00	180,44	143,04
0,00	4.024,71	1.679,70	2.708,16	4.387,86	363,15	0,00	3.700,00	2.386,07	0,00	1.313,93	2.751,79
0,00	0,00	973,00	0,00	973,00	973,00	0,00	1.100,00	973,00	0,00	127,00	1.000,00
0,00	68.856,32	68.023,75	23.134,28	91.158,03	22.301,71	0,00	110.400,00	81.178,39	0,00	29.221,61	90.703,77
0,00	0,00	675,17	0,00	675,17	675,17	0,00	600,00	1.258,34	658,34	0,00	0,00
0,00	44.880,24	17.918,03	20.708,74	38.626,77	0,00	6.253,47	41.900,00	23.183,30	0,00	18.716,70	34.198,88
0,00	2.267,20	1.860,00	0,00	1.860,00	0,00	407,20	800,00	2.456,75	1.656,75	0,00	178,48
0,00	24.608,00	28.380,61	0,00	28.380,61	3.772,61	0,00	17.500,00	28.995,81	11.495,81	0,00	15.883,22
0,00	441.729,21	318.657,00	141.814,32	460.471,32	28.085,64	9.343,53	460.900,00	365.001,78	13.810,90	109.709,12	387.412,50
0,00	161.222,78	140.907,74	36.639,39	177.547,13	16.324,35	0,00	197.300,00	184.087,99	0,00	13.212,01	149.958,26
0,00	16.497,15	530,42	0,00	530,42	0,00	15.966,73	0,00	530,42	530,42	0,00	0,00
0,00	20.700,73	4.150,06	34.566,77	38.716,83	18.016,10	0,00	35.300,00	4.150,06	0,00	31.149,94	34.566,77
0,00	198.420,66	145.588,22	71.206,16	216.794,38	34.340,45	15.966,73	232.600,00	188.768,47	530,42	44.361,95	184.525,03
0,00	166,45	7.500,00	0,00	7.500,00	7.333,55	0,00	6.800,00	15.684,05	8.884,05	0,00	0,00
0,00	34.212,29	5.017,69	0,00	5.017,69	0,00	29.194,60	28.200,00	27.548,58	0,00	651,42	11.491,28
0,00	34.378,74	12.517,69	0,00	12.517,69	7.333,55	29.194,60	35.000,00	43.232,63	8.884,05	651,42	11.491,28
0,00	1.052.597,08	801.926,88	246.538,51	1.048.465,39	76.839,21	80.970,90	1.309.600,00	1.236.094,89	124.104,20	197.609,31	758.215,54
0,00	2.096,25	0,00	2.096,25	2.096,25	0,00	0,00	2.000,00	0,00	0,00	2.000,00	2.096,25
0,00	2.096,25	0,00	2.096,25	2.096,25	0,00	0,00	2.000,00	0,00	0,00	2.000,00	2.096,25
0,00	6.946,33	2.556,36	374,04	2.930,40	0,00	4.015,93	4.400,00	2.764,16	0,00	1.635,84	1.986,57
0,00	1.800,00	2.815,15	0,00	2.815,15	1.015,15	0,00	800,00	3.226,75	2.426,75	0,00	0,00
0,00	80.192,00	80.896,92	10.892,50	91.789,42	11.597,42	0,00	40.500,00	87.828,72	47.328,72	0,00	13.137,37
0,00	88.938,33	86.268,43	11.266,54	97.534,97	12.612,57	4.015,93	45.700,00	93.819,63	49.755,47	1.635,84	15.123,94
0,00	91.034,58	86.268,43	13.362,79	99.631,22	12.612,57	4.015,93	47.700,00	93.819,63	49.755,47	3.635,84	17.220,19
0,00	1.143.631,66	888.195,31	259.901,30	1.148.096,61	89.451,78	84.986,83	1.357.300,00	1.329.914,52	173.859,67	201.245,15	775.435,73
0,00	1.132,87	1.132,87	0,00	1.132,87	0,00	0,00	0,00	1.132,87	1.132,87	0,00	0,00
0,00	0,00	0,00	0,00	0,00	0,00	0,00	0,00	30,45	30,45	0,00	0,00
0,00	1.132,87	1.132,87	0,00	1.132,87	0,00	0,00	0,00	1.163,32	1.163,32	0,00	0,00
0,00	6.117,58	3.524,67	1.779,56	5.304,23	0,00	813,35	9.600,00	4.751,91	0,00	4.848,09	6.386,74
0,00	21,88	5,63	16,25	21,88	0,00	0,00	700,00	512,25	0,00	187,75	59,63
0,00	3.834,34	2.526,50	834,84	3.361,34	0,00	473,00	3.100,00	4.151,50	1.051,50	0,00	834,84
0,00	288,06	346,10	71,96	418,06	130,00	0,00	7.500,00	4.405,29	0,00	3.094,71	1.900,90

XVI LEGISLATURA — DISEGNI DI LEGGE E RELAZIONI — DOCUMENTI

Totale alle previsioni in meno	Residui a inizio esercizio	GESTIONE DEI RESIDUI PASSIVI					GESTIONE DI CASSA				Totale dei residui passivi al termine dell'esercizio
		Pagati	Rimasti da pagare	Totali	Variazioni		Previsione definitiva	Pagamenti	Differenze rispetto alle previsioni		
					in più	in meno			in più	in meno	
9 = (4 - 7)	10	11	12	13 = (11 + 12)	14 = (13 - 10)	15 = (10 - 13)	16	17 = (5 + 11)	18 = (17 - 16)	19 = (16 - 17)	20 = (6 + 12)
0,00	0,00	0,00	0,00	0,00	0,00	0,00	200,00	0,00	0,00	200,00	180,00
0,00	137,81	137,81	0,00	137,81	0,00	0,00	900,00	678,61	0,00	221,39	191,20
0,00	630,00	630,00	0,00	630,00	0,00	0,00	5.700,00	4.770,00	0,00	930,00	414,00
0,00	11.029,67	7.170,71	2.702,61	9.873,32	130,00	1.286,35	27.700,00	19.269,56	1.051,50	9.481,94	9.967,31
0,00	46.887,53	29.221,17	14.964,28	44.185,45	0,00	2.702,08	21.400,00	30.253,17	8.853,17	0,00	19.148,68
0,00	1.000,00	0,00	0,00	0,00	0,00	1.000,00	2.900,00	2.275,60	0,00	624,40	422,00
0,00	52.934,17	45.140,90	9.808,46	54.949,36	2.015,19	0,00	102.000,00	125.341,76	23.341,76	0,00	15.772,60
0,00	0,86	628,60	15,46	644,06	643,20	0,00	2.200,00	2.707,60	507,60	0,00	15,46
0,00	100.822,56	74.990,67	24.788,20	99.778,87	2.658,39	3.702,08	128.500,00	160.578,13	32.702,53	624,40	35.358,74
0,00	1.093,03	871,89	221,14	1.093,03	0,00	0,00	600,00	889,40	289,40	0,00	653,63
0,00	1.093,03	871,89	221,14	1.093,03	0,00	0,00	600,00	889,40	289,40	0,00	653,63
0,00	114.078,13	84.166,14	27.711,95	111.878,09	2.788,39	4.988,43	156.800,00	181.900,41	35.206,75	10.106,34	45.979,68
0,00	664,76	158,40	0,00	158,40	0,00	506,36	6.000,00	2.474,20	0,00	3.525,80	652,20
0,00	0,00	355,20	0,00	355,20	355,20	0,00	200,00	448,80	248,80	0,00	6,40
0,00	664,76	513,60	0,00	513,60	355,20	506,36	6.200,00	2.923,00	248,80	3.525,80	658,60
0,00	664,76	513,60	0,00	513,60	355,20	506,36	6.200,00	2.923,00	248,80	3.525,80	658,60
0,00	114.742,89	84.679,74	27.711,95	112.391,69	3.143,59	5.494,79	163.000,00	184.823,41	35.455,55	13.632,14	46.638,28
0,00	18.552,82	17.080,96	1.895,48	18.976,44	423,62	0,00	16.700,00	17.608,17	908,17	0,00	16.368,27
0,00	11.321,84	4.600,66	2.540,13	7.140,79	0,00	4.181,05	37.000,00	4.600,66	0,00	32.399,34	37.540,13
0,00	1.630,00	580,00	154.693,57	155.273,57	153.643,57	0,00	152.600,00	580,00	0,00	152.020,00	154.693,57
0,00	13.127,40	5.926,46	7.200,94	13.127,40	0,00	0,00	17.000,00	5.926,46	0,00	11.073,54	17.200,94
0,00	44.632,06	28.188,08	166.330,12	194.518,20	154.067,19	4.181,05	223.300,00	28.715,29	908,17	195.492,88	225.802,91
0,00	14.999,40	5.194,47	9.888,46	15.082,93	83,53	0,00	13.200,00	5.227,07	0,00	7.972,93	10.455,86
0,00	996,20	4,90	991,30	996,20	0,00	0,00	1.300,00	4,90	0,00	1.295,10	991,30
0,00	8.278,18	1.065,20	1.259,65	2.324,85	0,00	5.953,33	4.100,00	1.065,20	0,00	3.034,80	3.259,65
0,00	26.478,00	0,00	0,00	0,00	0,00	26.478,00	0,00	0,00	0,00	0,00	0,00
0,00	1.500,00	0,00	0,00	0,00	0,00	1.500,00	4.400,00	0,00	0,00	4.400,00	3.500,00
0,00	1.020,20	1.180,80	0,00	1.180,80	160,60	0,00	3.800,00	1.180,80	0,00	2.619,20	3.000,00
0,00	439,22	439,22	0,00	439,22	0,00	0,00	700,00	1.003,29	303,29	0,00	0,00
0,00	2.080,47	0,00	2.007,94	2.007,94	0,00	72,53	6.300,00	0,00	0,00	6.300,00	5.007,94
0,00	9.131,03	0,00	3.000,00	3.000,00	0,00	6.131,03	3.800,00	0,00	0,00	3.800,00	3.000,00
0,00	500,00	0,00	339,40	339,40	0,00	160,60	400,00	0,00	0,00	400,00	339,40
0,00	65.422,70	7.884,59	17.486,75	25.371,34	244,13	40.295,49	38.000,00	8.481,26	303,29	29.822,03	29.554,15
0,00	11.988,38	1.296,00	10.000,00	11.296,00	0,00	692,38	10.600,00	1.296,00	0,00	9.304,00	10.000,00
0,00	27.736,32	14.736,38	8.797,54	23.533,92	0,00	4.202,40	16.200,00	14.736,38	0,00	1.463,62	15.233,47
0,00	36.127,09	1.849,60	34.456,69	36.306,29	179,20	0,00	36.600,00	1.849,60	0,00	34.750,40	34.456,69

XVI LEGISLATURA — DISEGNI DI LEGGE E RELAZIONI — DOCUMENTI

TITOLI / CATEGORIE		GESTIONE DI COMPETENZA							
		Previsioni				Somme impegnate			Differenze rispetto
Codice	Denominazione	Previsione iniziale	Variazioni in aumento	Variazioni in diminuzione	Previsione definitiva	Pagate	Rimasti da pagare	Totale impegni	in più
		1	2	3	4 = (1 + 2 - 3)	5	6	7 = (5 + 6)	8 = (7 - 4)
03.503.1.04.119	Contratti d'opera e collaborazioni coordinate e continuative	0,00	0,00	0,00	0,00	0,00	0,00	0,00	0,00
03.503.1.04.123	Prestazioni da strutture dell'ente	0,00	0,00	0,00	0,00	0,00	0,00	0,00	0,00
03.503.1.04.130	Manutenzione di attrezzature tecniche, macchine e strumentazione scientifica	3.000,00	0,00	0,00	3.000,00	0,00	3.000,00	3.000,00	0,00
03.503.1.04.132	Deposito, mantenimento e tutela dei brevetti	90.000,00	0,00	6.668,29	83.331,71	0,00	83.331,71	83.331,71	0,00
03.503.1.04.144	Acquisizione di servizi bibliografici e di consultazione di periodici on-line	3.000,00	0,00	0,00	3.000,00	0,00	3.000,00	3.000,00	0,00
03.503.1.04.251	Progetti di ricerca	368.000,00	0,00	295.000,00	73.000,00	0,00	73.000,00	73.000,00	0,00
03.503.1.04.253	Attività di ricerca di giovani ricercatori	7.000,00	0,00	0,00	7.000,00	0,00	7.000,00	7.000,00	0,00
03.503.1.04.254	Altre attività scientifiche	50.000,00	0,00	0,00	50.000,00	0,00	50.000,00	50.000,00	0,00
03.503.1.04.401	Accordi internazionali ed iniziative scientifiche connesse	20.000,00	0,00	0,00	20.000,00	16.503,10	3.496,90	20.000,00	0,00
	Totale categoria 03.503.1.04	547.000,00	435,93	301.668,29	245.767,64	16.503,10	229.264,54	245.767,64	0,00
	03.503.1.05 Dottorati, borse di studio ed assegni di ricerca								
03.503.1.05.121	Assegni per la collaborazione ad attività di ricerca	0,00	0,00	0,00	0,00	0,00	0,00	0,00	0,00
	Totale categoria 03.503.1.05	0,00	0,00	0,00	0,00	0,00	0,00	0,00	0,00
	03.503.1.06 Oneri tributari								
03.503.1.06.452	Imposta sul valore aggiunto	0,00	4.688,21	0,00	4.688,21	4.688,21	0,00	4.688,21	0,00
	Totale categoria 03.503.1.06	0,00	4.688,21	0,00	4.688,21	4.688,21	0,00	4.688,21	0,00
	Totale Titolo I	620.000,00	5.224,14	302.104,22	323.119,92	22.315,19	300.804,73	323.119,92	0,00
	03.503.2 Spese di investimento								
	03.503.2.02 Acquisizione di beni di uso durevole								
03.503.2.02.002	Periodici, opere e materiale bibliografico	1.000,00	0,00	0,00	1.000,00	0,00	1.000,00	1.000,00	0,00
03.503.2.02.003	Mobili e arredi	0,00	0,00	0,00	0,00	0,00	0,00	0,00	0,00
03.503.2.02.005	Attrezzature tecniche, macchine e strumentazioni scientifiche	4.000,00	0,00	0,00	4.000,00	0,00	4.000,00	4.000,00	0,00
	Totale categoria 03.503.2.02	5.000,00	0,00	0,00	5.000,00	0,00	5.000,00	5.000,00	0,00
	Totale Titolo II	5.000,00	0,00	0,00	5.000,00	0,00	5.000,00	5.000,00	0,00
	Totale C.d.R. 503	625.000,00	5.224,14	302.104,22	328.119,92	22.315,19	305.804,73	328.119,92	0,00
	Totale 03 - AGROALIMENTARE	22.768.134,89	10.822.699,58	13.836.410,27	19.754.424,20	8.353.253,87	11.401.170,33	19.754.424,20	0,00
	04 MEDICINA								
	04.003 ANALISI DEI SISTEMI ED INFORMATICA "A. Ruberti"								
	04.003.1 Spese correnti								
	04.003.1.02 Spese per il personale								
04.003.1.02.061	Missioni del personale dipendente ed assimilato	4.532,00	2.800,00	4.532,00	2.800,00	0,00	2.800,00	2.800,00	0,00
04.003.1.02.069	Mensa	8.807,00	0,00	1.478,63	7.328,37	6.227,02	1.101,35	7.328,37	0,00
	Totale categoria 04.003.1.02	13.339,00	2.800,00	6.010,63	10.128,37	6.227,02	3.901,35	10.128,37	0,00
	04.003.1.03 Beni di consumo e servizi								
04.003.1.03.101	Spese d'ufficio	10.000,00	792,38	10.000,00	792,38	786,36	6,02	792,38	0,00
04.003.1.03.103	Spese postali e telegrafiche	0,00	0,00	0,00	0,00	0,00	0,00	0,00	0,00
04.003.1.03.104	Spese telefoniche e canoni di trasmissione dati	3.508,00	0,00	411,84	3.096,16	2.488,12	608,04	3.096,16	0,00
04.003.1.03.105	Energia elettrica, acqua gas e riscaldamento	6.825,00	0,00	2.524,74	4.300,26	2.489,82	1.810,44	4.300,26	0,00
04.003.1.03.107	Software	0,00	10.800,00	0,00	10.800,00	0,00	10.800,00	10.800,00	0,00
04.003.1.03.110	Noleggio apparecchiature	0,00	1.444,08	0,00	1.444,08	1.032,24	411,84	1.444,08	0,00
04.003.1.03.112	Assicurazioni	0,00	840,00	0,00	840,00	840,00	0,00	840,00	0,00
04.003.1.03.124	Altre prestazioni da terzi	115.000,00	0,00	25.000,00	90.000,00	83.425,75	6.574,25	90.000,00	0,00
04.003.1.03.127	Manutenzione ordinaria ed oneri accessori degli immobili in locazione, in comodato o in uso	0,00	3.945,95	0,00	3.945,95	3.945,95	0,00	3.945,95	0,00
04.003.1.03.128	Manutenzione ordinaria di immobili di proprietà	2.712,00	0,00	2.712,00	0,00	0,00	0,00	0,00	0,00

XVI LEGISLATURA — DISEGNI DI LEGGE E RELAZIONI — DOCUMENTI

Stato alle previsioni	Residui a inizio esercizio	GESTIONE DEI RESIDUI PASSIVI					GESTIONE DI CASSA				Totale dei residui passivi al termine dell'esercizio
		Pagati	Rimasti da pagare	Totali	Variazioni		Previsione definitiva	Pagamenti	Differenze rispetto alle previsioni		
					in più	in meno			in più	in meno	
9 = (4 - 7)	10	11	12	13 = (11 + 12)	14 = (13 - 10)	15 = (10 - 13)	16	17 = (5 + 11)	18 = (17 - 16)	19 = (16 - 17)	20 = (6 + 12)
0,00	683,67	0,00	0,00	0,00	0,00	683,67	0,00	0,00	0,00	0,00	0,00
0,00	11.600,00	0,00	8.078,00	8.078,00	0,00	3.522,00	8.600,00	0,00	0,00	8.600,00	8.078,00
0,00	2.000,00	0,00	1.500,00	1.500,00	0,00	500,00	4.800,00	0,00	0,00	4.800,00	4.500,00
0,00	31.421,36	27.903,01	3.610,71	31.513,72	92,36	0,00	92.400,00	27.903,01	0,00	64.496,99	86.942,42
0,00	0,00	0,00	0,00	0,00	0,00	0,00	3.200,00	0,00	0,00	3.200,00	3.000,00
0,00	87.484,28	0,00	16.074,90	16.074,90	0,00	71.409,38	94.700,00	0,00	0,00	94.700,00	89.074,90
0,00	0,00	0,00	0,00	0,00	0,00	0,00	7.400,00	0,00	0,00	7.400,00	7.000,00
0,00	0,00	0,00	0,00	0,00	0,00	0,00	53.100,00	0,00	0,00	53.100,00	50.000,00
0,00	44.086,90	25.509,30	54.137,60	79.646,90	35.560,00	0,00	78.800,00	42.012,40	0,00	36.787,60	57.634,50
0,00	253.128,00	71.294,29	136.655,44	207.949,73	35.831,56	81.009,83	406.400,00	87.797,39	0,00	318.602,61	365.919,98
0,00	10.000,00	0,00	0,00	0,00	0,00	10.000,00	0,00	0,00	0,00	0,00	0,00
0,00	10.000,00	0,00	0,00	0,00	0,00	10.000,00	0,00	0,00	0,00	0,00	0,00
0,00	92,36	0,00	0,00	0,00	0,00	92,36	3.900,00	4.688,21	788,21	0,00	0,00
0,00	92,36	0,00	0,00	0,00	0,00	92,36	3.900,00	4.688,21	788,21	0,00	0,00
0,00	373.275,12	107.366,96	320.472,31	427.839,27	190.142,88	135.578,73	671.600,00	129.682,15	1.999,67	543.917,52	621.277,04
0,00	5.829,00	170,10	829,90	1.000,00	0,00	4.829,00	3.700,00	170,10	0,00	3.529,90	1.829,90
0,00	4.500,00	871,20	3.628,80	4.500,00	0,00	0,00	7.300,00	871,20	0,00	6.428,80	3.628,80
0,00	10.734,00	3.967,40	7.000,00	10.967,40	233,40	0,00	22.200,00	3.967,40	0,00	18.232,60	11.000,00
0,00	21.063,00	5.008,70	11.458,70	16.467,40	233,40	4.829,00	33.200,00	5.008,70	0,00	28.191,30	16.458,70
0,00	21.063,00	5.008,70	11.458,70	16.467,40	233,40	4.829,00	33.200,00	5.008,70	0,00	28.191,30	16.458,70
0,00	394.338,12	112.375,66	331.931,01	444.306,67	190.376,28	140.407,73	704.800,00	134.690,85	1.999,67	572.108,82	637.735,74
0,00	21.613.234,21	13.539.200,79	6.319.709,54	19.858.910,33	4.337.105,47	6.091.429,35	29.610.000,00	21.892.454,66	3.385.734,22	11.103.279,56	17.720.879,87
0,00	0,00	196,70	6.415,00	6.611,70	6.611,70	0,00	8.500,00	196,70	0,00	8.303,30	9.215,00
0,00	933,33	221,26	0,00	221,26	0,00	712,07	6.700,00	6.448,28	0,00	251,72	1.101,35
0,00	933,33	417,96	6.415,00	6.832,96	6.611,70	712,07	15.200,00	6.644,98	0,00	8.555,02	10.316,35
0,00	2.217,78	2.904,02	0,00	2.904,02	686,24	0,00	1.100,00	3.690,38	2.590,38	0,00	6,02
0,00	220,00	213,64	0,00	213,64	0,00	6,36	0,00	213,64	213,64	0,00	0,00
0,00	578,21	578,21	0,00	578,21	0,00	0,00	4.100,00	3.066,33	0,00	1.033,67	608,04
0,00	4.560,47	842,90	3.717,57	4.560,47	0,00	0,00	10.700,00	3.332,72	0,00	7.367,28	5.528,01
0,00	0,00	637,58	0,00	637,58	637,58	0,00	14.400,00	637,58	0,00	13.762,42	10.800,00
0,00	544,45	1.036,67	0,00	1.036,67	492,22	0,00	1.900,00	2.068,91	168,91	0,00	411,84
0,00	0,00	0,00	0,00	0,00	0,00	0,00	1.100,00	840,00	0,00	260,00	0,00
0,00	0,00	0,00	0,00	0,00	0,00	0,00	120.300,00	83.425,75	0,00	36.874,25	6.574,25
0,00	0,00	0,00	0,00	0,00	0,00	0,00	5.300,00	3.945,95	0,00	1.354,05	0,00
0,00	216,95	228,15	0,00	228,15	11,20	0,00	0,00	228,15	228,15	0,00	0,00

XVI LEGISLATURA — DISEGNI DI LEGGE E RELAZIONI — DOCUMENTI

TITOLI / CATEGORIE		GESTIONE DI COMPETENZA							Differenze rispetti in più
		Previsioni				Somme impegnate			
Codice	Denominazione	Previsione iniziale	Variazioni in aumento	Variazioni in diminuzione	Previsione definitiva	Pagate	Rimasti da pagare	Totale impegni	
		1	2	3	4 = (1 + 2 - 3)	5	6	7 = (5 + 6)	8 = (7 - 4)
04.003.1.03.135	Vigilanza	14.612,00	0,00	0,00	14.612,00	13.396,90	1.215,10	14.612,00	0,00
04.003.1.03.136	Pulizia	5.415,90	0,00	0,38	5.415,62	4.964,66	450,96	5.415,62	0,00
Totale categoria 04.003.1.03		158.073,00	17.822,41	40.648,96	135.246,45	113.369,80	21.876,65	135.246,45	0,00
04.003.1.04 Beni, servizi e prestazioni tecnico-scientifici									
04.003.1.04.102	Materiale di consumo di laboratorio	0,00	0,00	0,00	0,00	0,00	0,00	0,00	0,00
04.003.1.04.130	Manutenzione di attrezzature tecniche, macchine e strumentazione scientifica	0,00	0,00	0,00	0,00	0,00	0,00	0,00	0,00
Totale categoria 04.003.1.04		0,00	0,00	0,00	0,00	0,00	0,00	0,00	0,00
Totale Titolo I		171.412,00	20.622,41	46.659,59	145.374,82	119.596,82	25.778,00	145.374,82	0,00
04.003.2 Spese di investimento									
04.003.2.02 Acquisizione di beni di uso durevole									
04.003.2.02.002	Periodici, opere e materiale bibliografico	0,00	32,34	0,00	32,34	32,34	0,00	32,34	0,00
04.003.2.02.005	Attrezzature tecniche, macchine e strumentazioni scientifiche	0,00	0,00	0,00	0,00	0,00	0,00	0,00	0,00
Totale categoria 04.003.2.02		0,00	32,34	0,00	32,34	32,34	0,00	32,34	0,00
Totale Titolo II		0,00	32,34	0,00	32,34	32,34	0,00	32,34	0,00
Totale C.d.R. 003		171.412,00	20.654,75	46.659,59	145.407,16	119.629,16	25.778,00	145.407,16	0,00
04.009 BIOIMMAGINI E FISIOLOGIA MOLECOLARE									
04.009.1 Spese correnti									
04.009.1.02 Spese per il personale									
04.009.1.02.057	Compensi per prestazioni professionali rientranti in specifiche disposizioni di legge	0,00	1.542,53	0,00	1.542,53	0,00	1.542,53	1.542,53	0,00
04.009.1.02.061	Missioni del personale dipendente ed assimilato	2.900,00	6.348,53	0,00	9.248,53	4.909,53	4.339,00	9.248,53	0,00
04.009.1.02.064	Formazione professionale ed aggiornamento del personale di cui ai C.C.N.L.	0,00	0,00	0,00	0,00	0,00	0,00	0,00	0,00
04.009.1.02.069	Mensa	31.000,00	0,00	2.500,00	28.500,00	19.419,26	9.080,74	28.500,00	0,00
Totale categoria 04.009.1.02		33.900,00	7.891,06	2.500,00	39.291,06	24.328,79	14.962,27	39.291,06	0,00
04.009.1.03 Beni di consumo e servizi									
04.009.1.03.101	Spese d'ufficio	21.337,00	2.382,71	6.218,99	17.500,72	5.830,74	11.669,98	17.500,72	0,00
04.009.1.03.103	Spese postali e telegrafiche	800,00	0,00	422,63	377,37	377,37	0,00	377,37	0,00
04.009.1.03.104	Spese telefoniche e canoni di trasmissione dati	13.900,00	0,00	4.699,81	9.200,19	8.113,50	1.086,69	9.200,19	0,00
04.009.1.03.105	Energia elettrica, acqua gas e riscaldamento	24.860,00	48.079,79	0,00	72.939,79	0,00	72.939,79	72.939,79	0,00
04.009.1.03.107	Software	0,00	575,57	0,00	575,57	575,57	0,00	575,57	0,00
04.009.1.03.109	Altri mezzi di trasporto: manutenzione, esercizio e noleggio	5.400,00	0,00	214,71	5.185,29	4.644,49	540,80	5.185,29	0,00
04.009.1.03.110	Noleggio apparecchiature	4.400,00	633,24	0,00	5.033,24	5.033,24	0,00	5.033,24	0,00
04.009.1.03.118	Spese di funzionamento degli organi collegiali e dei Panel di valutazione	0,00	100,40	0,00	100,40	100,40	0,00	100,40	0,00
04.009.1.03.133	Giardinaggio	24.910,00	0,00	21.725,16	3.184,84	0,00	3.184,84	3.184,84	0,00
04.009.1.03.135	Vigilanza	24.860,00	0,00	21.093,49	3.766,51	0,00	3.766,51	3.766,51	0,00
04.009.1.03.136	Pulizia	24.980,00	0,00	5.261,14	19.718,86	0,00	19.718,86	19.718,86	0,00
Totale categoria 04.009.1.03		145.447,00	51.771,71	59.635,93	137.582,78	24.675,31	112.907,47	137.582,78	0,00
04.009.1.04 Beni, servizi e prestazioni tecnico-scientifici									
04.009.1.04.102	Materiale di consumo di laboratorio	64.843,00	113.050,37	3.238,75	174.654,62	64.315,50	110.339,12	174.654,62	0,00
04.009.1.04.115	Realizzazione, stampa, diffusione e spedizione di pubblicazioni	0,00	4.442,77	0,00	4.442,77	1.526,27	2.916,50	4.442,77	0,00
04.009.1.04.117	Prestazioni tecnico-scientifiche	0,00	0,00	0,00	0,00	0,00	0,00	0,00	0,00
04.009.1.04.119	Contratti d'opera e collaborazioni coordinate e continuative	34.500,00	220.000,00	6.900,00	247.600,00	0,00	247.600,00	247.600,00	0,00
04.009.1.04.130	Manutenzione di attrezzature tecniche, macchine e strumentazione scientifica	67.500,00	64.687,92	0,00	132.187,92	3.191,28	128.996,64	132.187,92	0,00
04.009.1.04.137	Smaltimento di rifiuti tossici e nocivi	60.270,00	0,00	59.940,72	329,28	0,00	329,28	329,28	0,00
04.009.1.04.143	Personale associato - art. 17 regolamento del personale	0,00	3.000,00	0,00	3.000,00	0,00	3.000,00	3.000,00	0,00
04.009.1.04.144	Acquisizione di servizi bibliografici e di consultazione di periodici on-line	0,00	1.980,00	0,00	1.980,00	1.980,00	0,00	1.980,00	0,00

XVI LEGISLATURA — DISEGNI DI LEGGE E RELAZIONI — DOCUMENTI

Totale alle previsioni in meno	Residui a inizio esercizio	GESTIONE DEI RESIDUI PASSIVI					GESTIONE DI CASSA				Totale dei residui passivi al termine dell'esercizio
		Pagati	Rimasti da pagare	Totali	Variazioni		Previsione definitiva	Pagamenti	Differenze rispetto alle previsioni		
					in più	in meno			in più	in meno	
9 = (4 - 7)	10	11	12	13 = (11 + 12)	14 = (13 - 10)	15 = (10 - 13)	16	17 = (5 + 11)	18 = (17 - 16)	19 = (16 - 17)	20 = (6 + 12)
0,00	1.382,72	1.382,72	0,00	1.382,72	0,00	0,00	19.500,00	14.779,62	0,00	4.720,38	1.215,10
0,00	512,46	512,46	0,00	512,46	0,00	0,00	7.200,00	5.477,12	0,00	1.722,88	450,96
0,00	10.233,04	8.336,35	3.717,57	12.053,92	1.827,24	6,36	185.600,00	121.706,15	3.201,08	67.094,93	25.594,22
0,00	322,22	322,22	0,00	322,22	0,00	0,00	0,00	322,22	322,22	0,00	0,00
0,00	220,00	520,00	0,00	520,00	300,00	0,00	0,00	520,00	520,00	0,00	0,00
0,00	542,22	842,22	0,00	842,22	300,00	0,00	0,00	842,22	842,22	0,00	0,00
0,00	11.708,59	9.596,53	10.132,57	19.729,10	8.738,94	718,43	200.800,00	129.193,35	4.043,30	75.649,95	35.910,57
0,00	439,65	439,65	0,00	439,65	0,00	0,00	0,00	471,99	471,99	0,00	0,00
0,00	8.020,51	0,00	0,00	0,00	0,00	8.020,51	0,00	0,00	0,00	0,00	0,00
0,00	8.460,16	439,65	0,00	439,65	0,00	8.020,51	0,00	471,99	471,99	0,00	0,00
0,00	8.460,16	439,65	0,00	439,65	0,00	8.020,51	0,00	471,99	471,99	0,00	0,00
0,00	20.168,75	10.036,18	10.132,57	20.168,75	8.738,94	8.738,94	200.800,00	129.665,34	4.515,29	75.649,95	35.910,57
0,00	535,60	0,00	1.542,53	1.542,53	1.006,93	0,00	2.800,00	0,00	0,00	2.800,00	3.085,06
0,00	3.139,60	8.839,32	1.174,35	10.013,67	6.874,07	0,00	9.600,00	13.748,85	4.148,85	0,00	5.513,35
0,00	5.245,61	3.954,01	1.291,60	5.245,61	0,00	0,00	1.200,00	3.954,01	2.754,01	0,00	1.291,60
0,00	6.616,23	5.607,70	0,00	5.607,70	0,00	1.008,53	26.200,00	25.026,96	0,00	1.173,04	9.080,74
0,00	15.537,04	18.401,03	4.008,48	22.409,51	7.881,00	1.008,53	39.800,00	42.729,82	6.902,86	3.973,04	18.970,75
0,00	1.767,72	2.423,52	627,16	3.050,68	1.282,96	0,00	24.200,00	8.254,26	0,00	15.945,74	12.297,14
0,00	0,01	0,00	0,00	0,00	0,00	0,01	500,00	377,37	0,00	122,63	0,00
0,00	1.408,38	24,00	0,00	24,00	0,00	1.384,38	12.300,00	8.137,50	0,00	4.162,50	1.086,69
0,00	149.700,64	6.986,01	149.700,64	156.686,65	6.986,01	0,00	297.700,00	6.986,01	0,00	290.713,99	222.640,43
0,00	0,00	0,00	0,00	0,00	0,00	0,00	800,00	575,57	0,00	224,43	0,00
0,00	364,80	364,80	0,00	364,80	0,00	0,00	6.900,00	5.009,29	0,00	1.890,71	540,80
0,00	1.066,68	445,10	0,00	445,10	0,00	621,58	6.700,00	5.478,34	0,00	1.221,66	0,00
0,00	0,00	0,00	0,00	0,00	0,00	0,00	100,00	100,40	0,40	0,00	0,00
0,00	3.257,11	0,00	3.257,11	3.257,11	0,00	0,00	8.600,00	0,00	0,00	8.600,00	6.441,95
0,00	2.472,19	0,00	2.472,19	2.472,19	0,00	0,00	8.300,00	0,00	0,00	8.300,00	6.238,70
0,00	27.501,50	0,00	27.501,50	27.501,50	0,00	0,00	63.100,00	0,00	0,00	63.100,00	47.220,36
0,00	187.539,03	10.243,43	183.558,60	193.802,03	8.268,97	2.005,97	429.200,00	34.918,74	0,40	394.281,66	296.466,07
0,00	89.107,69	25.514,97	32.366,54	57.881,51	0,00	31.226,18	355.300,00	89.830,47	0,00	265.469,53	142.705,66
0,00	393,75	1.028,97	0,63	1.029,60	635,85	0,00	7.600,00	2.555,24	0,00	5.044,76	2.917,13
0,00	10.168,91	35.443,70	0,01	35.443,71	25.274,80	0,00	0,00	35.443,70	35.443,70	0,00	0,01
0,00	152.540,91	94.915,79	49.397,83	144.313,62	0,00	8.227,29	509.800,00	94.915,79	0,00	414.884,21	296.997,83
0,00	80.020,80	30.736,63	59.976,18	90.712,81	10.692,01	0,00	329.800,00	33.927,91	0,00	295.872,09	188.972,82
0,00	9.717,45	2.742,48	13,95	2.756,43	0,00	6.961,02	600,00	2.742,48	2.142,48	0,00	343,23
0,00	2.152,63	1.275,33	877,30	2.152,63	0,00	0,00	6.700,00	1.275,33	0,00	5.424,67	3.877,30
0,00	0,00	0,00	0,00	0,00	0,00	0,00	3.400,00	1.980,00	0,00	1.420,00	0,00

XVI LEGISLATURA — DISEGNI DI LEGGE E RELAZIONI — DOCUMENTI

Totale alle previsioni in meno	Residui a inizio esercizio	GESTIONE DEI RESIDUI PASSIVI					GESTIONE DI CASSA				Totale dei residui passivi al termine dell'esercizio
		Pagati	Rimasti da pagare	Totali	Variazioni		Previsione definitiva	Pagamenti	Differenze rispetto alle previsioni		
					in più	in meno			in più	in meno	
9 = (4 - 7)	10	11	12	13 = (11 + 12)	14 = (13 - 10)	15 = (10 - 13)	16	17 = (5 + 11)	18 = (17 - 16)	19 = (16 - 17)	20 = (6 + 12)
0,00	0,00	0,00	0,00	0,00	0,00	0,00	0,00	0,00	0,00	0,00	0,00
0,00	344.102,14	191.657,87	142.632,44	334.290,31	36.602,66	46.414,49	1.213.200,00	262.670,92	37.586,18	988.115,26	635.813,98
0,00	1.673,35	3.151,00	97,85	3.248,85	1.575,50	0,00	100,00	3.151,00	3.051,00	0,00	97,85
0,00	40.000,00	24.249,70	0,00	24.249,70	0,00	15.750,30	0,00	24.249,70	24.249,70	0,00	0,00
0,00	41.673,35	27.400,70	97,85	27.498,55	1.575,50	15.750,30	100,00	27.400,70	27.300,70	0,00	97,85
0,00	0,00	0,00	0,00	0,00	0,00	0,00	14.700,00	22.381,71	7.681,71	0,00	0,00
0,00	0,00	0,00	0,00	0,00	0,00	0,00	14.700,00	22.381,71	7.681,71	0,00	0,00
0,00	588.851,56	247.703,03	330.297,37	578.000,40	54.328,13	65.179,29	1.697.000,00	390.101,89	79.471,85	1.386.369,96	951.348,65
0,00	61,20	0,00	0,00	0,00	0,00	61,20	0,00	0,00	0,00	0,00	0,00
0,00	1.046,19	5.828,57	4.388,56	10.217,13	9.170,94	0,00	5.000,00	7.935,77	2.935,77	0,00	4.388,56
0,00	1.107,39	5.828,57	4.388,56	10.217,13	9.170,94	61,20	5.000,00	7.935,77	2.935,77	0,00	4.388,56
0,00	1.107,39	5.828,57	4.388,56	10.217,13	9.170,94	61,20	5.000,00	7.935,77	2.935,77	0,00	4.388,56
0,00	589.958,95	253.531,60	334.685,93	588.217,53	63.499,07	65.240,49	1.702.000,00	398.037,66	82.407,62	1.386.369,96	955.737,21
0,00	14.664,28	17.476,28	20.503,33	37.979,61	23.315,33	0,00	21.700,00	17.476,28	0,00	4.223,72	23.564,46
0,00	400,00	0,00	0,00	0,00	0,00	400,00	0,00	0,00	0,00	0,00	0,00
0,00	0,00	0,00	0,00	0,00	0,00	0,00	27.600,00	30.074,81	2.474,81	0,00	0,00
0,00	15.064,28	17.476,28	20.503,33	37.979,61	23.315,33	400,00	49.300,00	47.551,09	2.474,81	4.223,72	23.564,46
0,00	0,00	0,00	0,00	0,00	0,00	0,00	100,00	88,25	0,00	11,75	0,00
0,00	45.666,06	14.790,53	13.686,49	28.477,02	0,00	17.189,04	43.600,00	27.461,08	0,00	16.138,92	19.965,24
0,00	437.087,82	466.135,98	0,00	466.135,98	29.048,16	0,00	1.629.600,00	1.157.842,62	0,00	471.757,38	527.219,21
0,00	0,00	0,00	0,00	0,00	0,00	0,00	19.600,00	14.661,02	0,00	4.938,98	0,00
0,00	1.635.880,71	1.334.457,42	1.687.871,17	3.022.328,59	1.386.447,88	0,00	2.376.000,00	1.355.684,14	0,00	1.020.315,86	1.755.979,68
0,00	5.500.993,20	0,00	3.657.914,07	3.657.914,07	0,00	1.843.079,13	5.312.800,00	0,00	0,00	5.312.800,00	3.973.823,19
0,00	45.159,83	45.639,91	0,00	45.639,91	480,08	0,00	663.400,00	528.400,53	0,00	134.999,47	13.462,59
0,00	7.664.787,62	1.861.023,84	5.359.471,73	7.220.495,57	1.415.976,12	1.860.268,17	10.045.100,00	3.084.137,64	0,00	6.960.962,36	6.290.449,91
0,00	1.289.937,51	836.719,24	656.779,98	1.493.499,22	203.561,71	0,00	2.639.000,00	840.719,50	0,00	1.798.280,50	1.533.544,27
0,00	24.847,09	21.557,70	18.289,39	39.847,09	15.000,00	0,00	31.400,00	21.557,70	0,00	9.842,30	18.289,39
0,00	8.352,00	8.352,00	0,00	8.352,00	0,00	0,00	0,00	8.352,00	8.352,00	0,00	0,00
0,00	20.287,47	13.467,67	0,00	13.467,67	0,00	6.819,80	38.000,00	31.293,89	0,00	6.706,11	4.336,37
0,00	0,00	380,00	0,00	380,00	380,00	0,00	24.500,00	14.662,73	0,00	9.837,27	0,00
0,00	1.343.424,07	880.476,61	675.069,37	1.555.545,98	218.941,71	6.819,80	2.732.900,00	916.585,82	8.352,00	1.824.666,18	1.556.170,03
0,00	51.151,65	60.961,00	58.772,64	119.733,64	68.581,99	0,00	81.600,00	69.337,24	0,00	12.262,76	70.499,40
0,00	51.151,65	60.961,00	58.772,64	119.733,64	68.581,99	0,00	81.600,00	69.337,24	0,00	12.262,76	70.499,40

XVI LEGISLATURA — DISEGNI DI LEGGE E RELAZIONI — DOCUMENTI

TITOLI / CATEGORIE		GESTIONE DI COMPETENZA							
		Previsioni				Somme impegnate		Differenze rispet	
Codice	Denominazione	Previsione iniziale	Variazioni in aumento	Variazioni in diminuzione	Previsione definitiva	Pagate	Rimasti da pagare	Totale impegni	Differenze in più
		1	2	3	4 = (1 + 2 - 3)	5	6	7 = (5 + 6)	8 = (7 - 4)
04.011.1.06.451	Imposte, tasse e tributi vari	0,00	9.293,93	0,00	9.293,93	9.293,93	0,00	9.293,93	0,00
	Totale categoria 04.011.1.06	0,00	9.293,93	0,00	9.293,93	9.293,93	0,00	9.293,93	0,00
	Totale Titolo I	2.234.180,00	1.489.495,16	589.840,44	3.133.834,72	1.306.967,99	1.826.866,73	3.133.834,72	0,00
	04.011.2 Spese di investimento								
	04.011.2.02 Acquisizione di beni di uso durevole								
04.011.2.02.005	Attrezzature tecniche, macchine e strumentazioni scientifiche	0,00	1.832.284,00	0,00	1.832.284,00	0,00	1.832.284,00	1.832.284,00	0,00
	Totale categoria 04.011.2.02	0,00	1.832.284,00	0,00	1.832.284,00	0,00	1.832.284,00	1.832.284,00	0,00
	Totale Titolo II	0,00	1.832.284,00	0,00	1.832.284,00	0,00	1.832.284,00	1.832.284,00	0,00
	Totale C.d.R. 011	2.234.180,00	3.321.779,16	589.840,44	4.966.118,72	1.306.967,99	3.659.150,73	4.966.118,72	0,00
	04.014 BIOMEDICINA E IMMUNOLOGIA MOLECOLARI "A. Monroy"								
	04.014.1 Spese correnti								
	04.014.1.02 Spese per il personale								
04.014.1.02.057	Compensi per prestazioni professionali rientranti in specifiche disposizioni di legge	0,00	0,00	0,00	0,00	0,00	0,00	0,00	0,00
04.014.1.02.061	Missioni del personale dipendente ed assimilato	39.131,00	24.898,51	4.969,97	59.059,54	10.389,00	48.670,54	59.059,54	0,00
04.014.1.02.064	Formazione professionale ed aggiornamento del personale di cui ai CC.C.N.L.	0,00	0,00	0,00	0,00	0,00	0,00	0,00	0,00
04.014.1.02.065	Corsi di formazione del personale non ricompresi nel programma di cui ai CC.C.N.L.	0,00	350,00	0,00	350,00	350,00	0,00	350,00	0,00
04.014.1.02.069	Mensa	58.000,00	0,00	730,76	57.269,24	52.130,84	5.138,40	57.269,24	0,00
04.014.1.02.074	Altre spese per il personale	0,00	59,90	0,00	59,90	59,90	0,00	59,90	0,00
	Totale categoria 04.014.1.02	97.131,00	25.308,41	5.700,73	116.738,68	62.929,74	53.808,94	116.738,68	0,00
	04.014.1.03 Beni di consumo e servizi								
04.014.1.03.101	Spese d'ufficio	75.446,00	30.081,83	53.816,19	51.711,64	16.959,75	34.751,89	51.711,64	0,00
04.014.1.03.103	Spese postali e telegrafiche	3.100,00	4.460,41	1.388,80	6.171,61	2.711,60	3.460,01	6.171,61	0,00
04.014.1.03.104	Spese telefoniche e canoni di trasmissione dati	2.000,00	3.000,00	0,00	5.000,00	2.000,00	3.000,00	5.000,00	0,00
04.014.1.03.105	Energia elettrica, acqua gas e riscaldamento	0,00	27.555,40	0,00	27.555,40	27.555,40	0,00	27.555,40	0,00
04.014.1.03.107	Software	5.000,00	1.051,20	0,00	6.051,20	1.660,66	4.390,54	6.051,20	0,00
04.014.1.03.110	Noleggio apparecchiature	0,00	5.916,00	0,00	5.916,00	2.916,00	3.000,00	5.916,00	0,00
04.014.1.03.111	Canoni di leasing	0,00	1.714,60	0,00	1.714,60	1.714,60	0,00	1.714,60	0,00
04.014.1.03.112	Assicurazioni	8.000,00	0,00	5.000,00	3.000,00	0,00	3.000,00	3.000,00	0,00
04.014.1.03.113	Spese di rappresentanza	500,00	0,00	500,00	0,00	0,00	0,00	0,00	0,00
04.014.1.03.124	Altre prestazioni da terzi	6.500,00	7.454,38	2.718,21	11.236,17	6.284,29	4.951,88	11.236,17	0,00
04.014.1.03.126	Manutenzione straordinaria ed adattamento immobili in locazione, in comodato o in uso	0,00	21.258,73	0,00	21.258,73	9.701,16	11.557,57	21.258,73	0,00
04.014.1.03.127	Manutenzione ordinaria ed oneri accessori degli immobili in locazione, in comodato o in uso	76.989,00	1.929,60	4.000,80	74.917,80	74.917,80	0,00	74.917,80	0,00
04.014.1.03.131	Manutenzione software	400,00	0,00	0,00	400,00	0,00	400,00	400,00	0,00
04.014.1.03.134	Trasporti, traslochi e facchinaggi	0,00	4.200,00	0,00	4.200,00	4.200,00	0,00	4.200,00	0,00
04.014.1.03.135	Vigilanza	38.495,00	1.971,61	0,00	40.466,61	40.466,61	0,00	40.466,61	0,00
04.014.1.03.136	Pulizia	115.482,00	0,00	13.000,00	102.482,00	102.482,00	0,00	102.482,00	0,00
	Totale categoria 04.014.1.03	331.912,00	110.593,76	80.424,00	362.081,76	293.569,87	68.511,89	362.081,76	0,00
	04.014.1.04 Beni, servizi e prestazioni tecnico-scientifici								
04.014.1.04.102	Materiale di consumo di laboratorio	300.843,00	179.944,35	71.295,65	409.491,70	60.613,92	348.877,78	409.491,70	0,00
04.014.1.04.106	Dispositivi di protezione individuale ed indumenti di lavoro	0,00	0,00	0,00	0,00	0,00	0,00	0,00	0,00
04.014.1.04.115	Realizzazione, stampa, diffusione e spedizione di pubblicazioni	5.500,00	7.423,00	4.500,00	8.423,00	0,00	8.423,00	8.423,00	0,00
04.014.1.04.116	Convegni e stampa di atti, mostre ed altre attivita' di promozione ed immagine	1.000,00	2.474,11	0,00	3.474,11	1.474,11	2.000,00	3.474,11	0,00
04.014.1.04.117	Prestazioni tecnico-scientifiche	0,00	0,00	0,00	0,00	0,00	0,00	0,00	0,00
04.014.1.04.119	Contratti d'opera e collaborazioni coordinate e continuative	20.600,00	9.302,30	14.600,00	15.302,30	3.802,30	11.500,00	15.302,30	0,00
04.014.1.04.130	Manutenzione di attrezzature tecniche, macchine e strumentazione scientifica	11.000,00	12.152,43	14,00	23.138,43	2.501,63	20.636,80	23.138,43	0,00

XVI LEGISLATURA — DISEGNI DI LEGGE E RELAZIONI — DOCUMENTI

Raffronto alle previsioni in meno	Residui a inizio esercizio	GESTIONE DEI RESIDUI PASSIVI					GESTIONE DI CASSA				Totale dei residui passivi al termine dell'esercizio
		Pagati	Rimasti da pagare	Totali	Variazioni		Previsione definitiva	Pagamenti	Differenze rispetto alle previsioni		
					in più	in meno			in più	in meno	
9 = (4 - 7)	10	11	12	13 = (11 + 12)	14 = (13 - 10)	15 = (10 - 13)	16	17 = (5 + 11)	18 = (17 - 16)	19 = (16 - 17)	20 = (6 + 12)
0,00	16.388,80	16.589,56	572,06	17.161,62	772,82	0,00	6.500,00	25.883,49	19.383,49	0,00	572,06
0,00	16.388,80	16.589,56	572,06	17.161,62	772,82	0,00	6.500,00	25.883,49	19.383,49	0,00	572,06
0,00	9.090.816,42	2.836.527,29	6.114.389,13	8.950.916,42	1.727.587,97	1.867.487,97	12.915.400,00	4.143.495,28	30.210,30	8.802.115,02	7.941.255,86
0,00	3.697.743,21	256.883,08	3.440.860,13	3.697.743,21	0,00	0,00	4.053.000,00	256.883,08	0,00	3.796.116,92	5.273.144,13
0,00	3.697.743,21	256.883,08	3.440.860,13	3.697.743,21	0,00	0,00	4.053.000,00	256.883,08	0,00	3.796.116,92	5.273.144,13
0,00	3.697.743,21	256.883,08	3.440.860,13	3.697.743,21	0,00	0,00	4.053.000,00	256.883,08	0,00	3.796.116,92	5.273.144,13
0,00	12.788.559,63	3.093.410,37	9.555.249,26	12.648.659,63	1.727.587,97	1.867.487,97	16.968.400,00	4.400.378,36	30.210,30	12.598.231,94	13.214.399,99
0,00	0,00	165,20	0,00	165,20	165,20	0,00	0,00	165,20	165,20	0,00	0,00
0,00	74.273,21	36.396,64	31.213,40	67.610,04	0,00	6.663,17	83.000,00	46.785,64	0,00	36.214,36	79.883,94
0,00	28.238,32	7.825,76	19.512,56	27.338,32	0,00	900,00	17.900,00	7.825,76	0,00	10.074,24	19.512,56
0,00	765,63	2.200,00	0,00	2.200,00	1.434,37	0,00	300,00	2.550,00	2.250,00	0,00	0,00
0,00	5.527,14	0,00	5.409,23	5.409,23	0,00	117,91	57.600,00	52.130,84	0,00	5.469,16	10.547,63
0,00	0,00	0,00	0,00	0,00	0,00	0,00	0,00	59,90	59,90	0,00	0,00
0,00	108.804,30	46.587,60	56.135,19	102.722,79	1.599,57	7.681,08	158.800,00	109.517,34	2.475,10	51.757,76	109.944,13
0,00	90.805,97	23.360,07	13.563,49	36.923,56	0,00	53.882,41	87.300,00	40.319,82	0,00	46.980,18	48.315,38
0,00	4.119,67	1.159,35	1.262,19	2.421,54	0,00	1.698,13	9.900,00	3.870,95	0,00	6.029,05	4.722,20
0,00	3.570,43	5.011,35	509,88	5.521,23	1.950,80	0,00	7.400,00	7.011,35	0,00	388,65	3.509,88
0,00	0,00	2.816,50	0,00	2.816,50	2.816,50	0,00	36.800,00	30.371,90	0,00	6.428,10	0,00
0,00	1.847,57	1.036,56	41.125,57	42.162,13	40.314,56	0,00	63.100,00	2.697,22	0,00	60.402,78	45.516,11
0,00	2.540,56	1.178,40	1.362,16	2.540,56	0,00	0,00	9.700,00	4.094,40	0,00	5.605,60	4.362,16
0,00	0,00	0,00	0,00	0,00	0,00	0,00	2.300,00	1.714,60	0,00	585,40	0,00
0,00	13.035,78	8.557,70	622,50	9.180,20	0,00	3.855,58	4.800,00	8.557,70	3.757,70	0,00	3.622,50
0,00	5.082,54	0,00	1.670,00	1.670,00	0,00	3.412,54	2.200,00	0,00	0,00	2.200,00	1.670,00
0,00	38.417,86	31.718,55	1.501,79	33.220,34	0,00	5.197,52	17.000,00	38.002,84	21.002,84	0,00	6.453,67
0,00	54.631,04	4.317,00	1.466,04	5.783,04	0,00	48.848,00	30.400,00	14.018,16	0,00	16.381,84	13.023,61
0,00	506,04	300,00	206,04	506,04	0,00	0,00	100.400,00	75.217,80	0,00	25.182,20	206,04
0,00	0,00	0,00	0,00	0,00	0,00	0,00	500,00	0,00	0,00	500,00	400,00
0,00	0,00	3.254,41	0,00	3.254,41	3.254,41	0,00	5.600,00	7.454,41	1.854,41	0,00	0,00
0,00	322,40	0,00	0,00	0,00	0,00	322,40	54.100,00	40.466,61	0,00	13.633,39	0,00
0,00	3.189,93	3.258,00	858,00	4.116,00	926,07	0,00	138.200,00	105.740,00	0,00	32.460,00	858,00
0,00	218.069,79	85.967,89	64.147,66	150.115,55	49.262,34	117.216,58	569.700,00	379.537,76	26.614,95	216.777,19	132.659,55
0,00	504.886,90	252.924,36	110.393,81	363.318,17	0,00	141.568,73	892.300,00	313.538,28	0,00	578.761,72	459.271,59
0,00	59,59	180,90	46,53	227,43	167,84	0,00	0,00	180,90	180,90	0,00	46,53
0,00	2.270,92	2.750,49	1.060,24	3.810,73	1.539,81	0,00	16.300,00	2.750,49	0,00	13.549,51	9.483,24
0,00	0,00	0,00	0,00	0,00	0,00	0,00	6.000,00	1.474,11	0,00	4.525,89	2.000,00
0,00	0,00	211,10	14.480,15	14.691,25	14.691,25	0,00	24.900,00	211,10	0,00	24.688,90	14.480,15
0,00	45.561,80	63.576,68	38.665,33	102.242,01	56.680,21	0,00	92.600,00	67.378,98	0,00	25.221,02	50.165,33
0,00	12.337,44	7.504,75	13.698,36	21.203,11	8.865,67	0,00	63.000,00	10.006,38	0,00	52.993,62	34.335,16

XVI LEGISLATURA — DISEGNI DI LEGGE E RELAZIONI — DOCUMENTI

Raffronto alle previsioni in meno	Residui a inizio esercizio	GESTIONE DEI RESIDUI PASSIVI					GESTIONE DI CASSA				Totale dei residui passivi al termine dell'esercizio
		Pagati	Rimasti da pagare	Totali	Variazioni		Previsione definitiva	Pagamenti	Differenze rispetto alle previsioni		
					in più	in meno			in più	in meno	
9 = (4 - 7)	10	11	12	13 = (11 + 12)	14 = (13 - 10)	15 = (10 - 13)	16	17 = (5 + 11)	18 = (17 - 16)	19 = (16 - 17)	20 = (6 + 12)
0,00	17.476,23	5.980,86	0,00	5.980,86	0,00	11.495,37	0,00	5.980,86	5.980,86	0,00	0,00
0,00	0,00	0,00	1.192,40	1.192,40	1.192,40	0,00	44.000,00	16.867,56	0,00	27.132,44	8.756,59
0,00	0,00	0,00	0,00	0,00	0,00	0,00	8.700,00	5.047,28	0,00	3.652,72	0,00
0,00	582.592,88	333.129,14	179.536,82	512.665,96	83.137,18	153.064,10	1.147.800,00	423.435,94	6.161,76	730.525,82	578.538,59
0,00	41.104,55	77.914,43	39.160,48	117.074,91	75.970,36	0,00	170.100,00	88.517,74	0,00	81.582,26	153.843,05
0,00	0,00	0,00	0,00	0,00	0,00	0,00	0,00	0,00	0,00	0,00	0,00
0,00	41.104,55	77.914,43	39.160,48	117.074,91	75.970,36	0,00	170.100,00	88.517,74	0,00	81.582,26	153.843,05
0,00	0,00	235,30	0,00	235,30	235,30	0,00	300,00	609,40	309,40	0,00	36,11
0,00	19.468,07	0,00	800,73	800,73	0,00	18.667,34	10.600,00	3.821,94	0,00	6.778,06	12.271,42
0,00	19.468,07	235,30	800,73	1.036,03	235,30	18.667,34	10.900,00	4.431,34	309,40	6.778,06	12.307,53
0,00	970.039,59	543.834,36	339.780,88	883.615,24	210.204,75	296.629,10	2.057.300,00	1.005.440,12	35.561,21	1.087.421,09	987.292,85
0,00	2.864,62	1.317,02	862,32	2.179,34	0,00	685,28	2.300,00	1.317,02	0,00	982,98	3.024,32
0,00	1.604,40	1.604,40	0,00	1.604,40	0,00	0,00	4.300,00	6.154,80	1.854,80	0,00	1.000,00
0,00	267.949,85	299.873,27	43.068,85	342.942,12	74.992,27	0,00	150.500,00	338.773,28	188.273,28	0,00	156.899,05
0,00	272.418,87	302.794,69	43.931,17	346.725,86	74.992,27	685,28	157.100,00	346.245,10	190.128,08	982,98	160.923,37
0,00	272.418,87	302.794,69	43.931,17	346.725,86	74.992,27	685,28	157.100,00	346.245,10	190.128,08	982,98	160.923,37
0,00	1.242.458,46	846.629,05	383.712,05	1.230.341,10	285.197,02	297.314,38	2.214.400,00	1.351.685,22	225.689,29	1.088.404,07	1.148.216,22
0,00	48.227,12	17.792,64	42.742,27	60.534,91	12.307,79	0,00	119.000,00	28.480,91	0,00	90.519,09	118.887,98
0,00	10.645,99	0,00	10.645,99	10.645,99	0,00	0,00	9.800,00	0,00	0,00	9.800,00	10.645,99
0,00	0,00	0,00	144,00	144,00	144,00	0,00	100,00	0,00	0,00	100,00	144,00
0,00	0,00	20.769,26	10.384,63	31.153,89	31.153,89	0,00	39.900,00	20.769,26	0,00	19.130,74	43.374,63
0,00	58.873,11	38.561,90	63.916,89	102.478,79	43.605,68	0,00	168.800,00	49.250,17	0,00	119.549,83	173.052,60
0,00	16.795,64	28.796,62	4.906,49	33.703,11	16.907,47	0,00	71.200,00	30.527,84	0,00	40.672,16	51.531,77
0,00	819,48	1.420,73	8,30	1.429,03	609,55	0,00	4.000,00	1.933,72	0,00	2.066,28	2.495,31
0,00	6.809,50	5.926,00	929,03	6.855,03	45,53	0,00	10.600,00	5.926,00	0,00	4.674,00	7.929,03
0,00	120,00	6.809,40	0,00	6.809,40	6.689,40	0,00	0,00	6.809,40	6.809,40	0,00	0,00
0,00	3.000,00	0,00	3.000,00	3.000,00	0,00	0,00	4.000,00	0,00	0,00	4.000,00	3.000,00
0,00	7.022,01	6.280,15	421,01	6.701,16	0,00	320,85	3.600,00	8.526,55	4.926,55	0,00	421,01
0,00	2.690,60	1.033,80	2.690,60	3.724,40	1.033,80	0,00	3.600,00	1.033,80	0,00	2.566,20	2.690,60
0,00	624,00	2.140,95	221,05	2.362,00	1.738,00	0,00	13.700,00	2.140,95	0,00	11.559,05	10.221,05
0,00	1.080,00	1.080,00	2.160,00	3.240,00	2.160,00	0,00	2.900,00	1.080,00	0,00	1.820,00	2.160,00
0,00	38.961,23	53.487,65	14.336,48	67.824,13	29.183,75	320,85	113.600,00	57.978,26	11.735,95	67.357,69	80.448,77
0,00	94.393,44	57.932,63	60.706,05	118.638,68	24.245,24	0,00	200.100,00	74.684,31	0,00	125.415,69	99.803,15
0,00	2.781,29	1.530,50	2.397,61	3.928,11	1.146,82	0,00	4.100,00	1.530,50	0,00	2.569,50	2.397,61
0,00	0,00	3.156,23	4.385,02	7.541,25	7.541,25	0,00	7.500,00	3.156,23	0,00	4.343,77	4.385,02
0,00	143.704,73	42.355,56	145.054,23	187.409,79	43.705,06	0,00	249.000,00	42.355,56	0,00	206.644,44	145.054,23

XVI LEGISLATURA — DISEGNI DI LEGGE E RELAZIONI — DOCUMENTI

Riferimento alle previsioni in meno	Residui a inizio esercizio	GESTIONE DEI RESIDUI PASSIVI					GESTIONE DI CASSA				Totale dei residui passivi al termine dell'esercizio
		Pagati	Rimasti da pagare	Totali	Variazioni		Previsione definitiva	Pagamenti	Differenze rispetto alle previsioni		
					in più	in meno			in più	in meno	
9 = (4 - 7)	10	11	12	13 = (11 + 12)	14 = (13 - 10)	15 = (10 - 13)	16	17 = (5 + 11)	18 = (17 - 16)	19 = (16 - 17)	20 = (6 + 12)
0,00	83.133,65	0,00	81.682,58	81.682,58	0,00	1.451,07	140.200,00	0,00	0,00	140.200,00	81.682,58
0,00	2.244,00	6.372,00	31.745,59	38.117,59	35.873,59	0,00	106.000,00	6.372,00	0,00	99.628,00	61.745,59
0,00	0,00	724,93	0,00	724,93	724,93	0,00	0,00	724,93	724,93	0,00	0,00
0,00	326.257,11	112.071,85	325.971,08	438.042,93	113.236,89	1.451,07	706.900,00	128.823,53	724,93	578.801,40	395.068,18
0,00	65.576,29	159.144,44	59.591,84	218.736,28	153.159,99	0,00	111.300,00	159.144,44	47.844,44	0,00	107.591,84
0,00	65.576,29	159.144,44	59.591,84	218.736,28	153.159,99	0,00	111.300,00	159.144,44	47.844,44	0,00	107.591,84
0,00	6.810,00	6.810,00	0,00	6.810,00	0,00	0,00	2.100,00	9.983,66	7.883,66	0,00	0,00
0,00	6.810,00	6.810,00	0,00	6.810,00	0,00	0,00	2.100,00	9.983,66	7.883,66	0,00	0,00
0,00	496.477,74	370.075,84	463.816,29	833.892,13	339.186,31	1.771,92	1.102.700,00	405.180,06	68.188,98	765.708,92	756.161,39
0,00	594,98	306,73	198,00	504,73	0,00	90,25	200,00	306,73	106,73	0,00	198,00
0,00	2.973,60	5.865,60	0,00	5.865,60	2.892,00	0,00	0,00	5.865,60	5.865,60	0,00	0,00
0,00	1.208.232,24	178.296,37	677.090,35	855.386,72	0,00	352.845,52	1.219.300,00	178.296,37	0,00	1.041.003,63	1.586.399,35
0,00	1.211.800,82	184.468,70	677.288,35	861.757,05	2.892,00	352.935,77	1.219.500,00	184.468,70	5.972,33	1.041.003,63	1.586.597,35
0,00	1.211.800,82	184.468,70	677.288,35	861.757,05	2.892,00	352.935,77	1.219.500,00	184.468,70	5.972,33	1.041.003,63	1.586.597,35
0,00	1.708.278,56	554.544,54	1.141.104,64	1.695.649,18	342.078,31	354.707,69	2.322.200,00	589.648,76	74.161,31	1.806.712,55	2.342.758,74
0,00	875,54	811,60	63,94	875,54	0,00	0,00	100,00	811,60	711,60	0,00	63,94
0,00	133,33	88,71	0,00	88,71	0,00	44,62	500,00	588,71	88,71	0,00	0,00
0,00	1.008,87	900,31	63,94	964,25	0,00	44,62	600,00	1.400,31	800,31	0,00	63,94
0,00	40,20	40,20	0,00	40,20	0,00	0,00	400,00	340,20	0,00	59,80	0,00
0,00	8,64	8,64	0,00	8,64	0,00	0,00	200,00	172,00	0,00	28,00	6,64
0,00	0,00	33,19	0,00	33,19	33,19	0,00	100,00	84,62	0,00	15,38	0,00
0,00	50,17	0,00	94,79	94,79	44,62	0,00	8.600,00	6.308,57	0,00	2.291,43	94,79
0,00	121,91	121,91	0,00	121,91	0,00	0,00	0,00	121,91	121,91	0,00	0,00
0,00	8,00	0,00	8,00	8,00	0,00	0,00	0,00	0,00	0,00	0,00	8,00
0,00	93,26	60,07	0,00	60,07	0,00	33,19	0,00	60,07	60,07	0,00	0,00
0,00	76,57	76,57	0,00	76,57	0,00	0,00	0,00	76,57	76,57	0,00	0,00
0,00	398,75	340,58	102,79	443,37	77,81	33,19	9.300,00	7.163,94	258,55	2.394,61	109,43
0,00	220,54	220,54	0,00	220,54	0,00	0,00	0,00	220,54	220,54	0,00	0,00
0,00	220,54	220,54	0,00	220,54	0,00	0,00	0,00	220,54	220,54	0,00	0,00
0,00	1.628,16	1.461,43	166,73	1.628,16	77,81	77,81	9.900,00	8.784,79	1.279,40	2.394,61	173,37
0,00	1.628,16	1.461,43	166,73	1.628,16	77,81	77,81	9.900,00	8.784,79	1.279,40	2.394,61	173,37
0,00	4.303,83	0,00	6,20	6,20	0,00	4.297,63	0,00	0,00	0,00	0,00	6,20

XVI LEGISLATURA — DISEGNI DI LEGGE E RELAZIONI — DOCUMENTI

TITOLI / CATEGORIE		GESTIONE DI COMPETENZA							
Codice	Denominazione	Previsioni				Somme impegnate			Differenze rispet
		Previsione iniziale	Variazioni in aumento	Variazioni in diminuzione	Previsione definitiva	Pagate	Rimasti da pagare	Totale impegni	in più
		1	2	3	4 = (1 + 2 - 3)	5	6	7 = (5 + 6)	8 = (7 - 4)
04.035.1.02.061	Missioni del personale dipendente ed assimilato	50.000,00	74.561,59	40.310,00	84.251,59	72.277,69	11.973,90	84.251,59	0,00
04.035.1.02.064	Formazione professionale ed aggiornamento del personale di cui ai C.C.N.L.	0,00	12.803,76	0,00	12.803,76	12.438,26	365,50	12.803,76	0,00
04.035.1.02.065	Corsi di formazione del personale non ricompresi nel programma di cui ai C.C.N.L.	0,00	0,00	0,00	0,00	0,00	0,00	0,00	0,00
04.035.1.02.069	Mensa	0,00	64.996,95	0,00	64.996,95	35.527,92	29.469,03	64.996,95	0,00
04.035.1.02.074	Altre spese per il personale	0,00	4.500,00	0,00	4.500,00	1.540,88	2.959,12	4.500,00	0,00
	Totale categoria 04.035.1.02	50.000,00	156.862,30	40.310,00	166.552,30	121.784,75	44.767,55	166.552,30	0,00
	04.035.1.03 Beni di consumo e servizi								
04.035.1.03.101	Spese d'ufficio	3.092.832,54	85.003,33	2.984.004,62	193.831,25	109.298,55	84.532,70	193.831,25	0,00
04.035.1.03.103	Spese postali e telegrafiche	0,00	8.789,50	0,00	8.789,50	7.066,34	1.723,16	8.789,50	0,00
04.035.1.03.104	Spese telefoniche e canoni di trasmissione dati	0,00	13.634,00	0,00	13.634,00	9.938,00	3.696,00	13.634,00	0,00
04.035.1.03.105	Energia elettrica, acqua gas e riscaldamento	0,00	344.635,95	0,00	344.635,95	344.635,95	0,00	344.635,95	0,00
04.035.1.03.107	Software	0,00	7.682,75	0,00	7.682,75	232,06	7.450,69	7.682,75	0,00
04.035.1.03.109	Altri mezzi di trasporto: manutenzione, esercizio e noleggio	0,00	60.478,52	0,00	60.478,52	28.675,43	31.803,09	60.478,52	0,00
04.035.1.03.110	Noleggio apparecchiature	0,00	1.219.976,78	0,00	1.219.976,78	800.316,65	419.660,13	1.219.976,78	0,00
04.035.1.03.112	Assicurazioni	0,00	9.830,22	0,00	9.830,22	3.664,27	6.165,95	9.830,22	0,00
04.035.1.03.113	Spese di rappresentanza	0,00	0,00	0,00	0,00	0,00	0,00	0,00	0,00
04.035.1.03.124	Altre prestazioni da terzi	20.000,00	526.441,15	16.250,00	530.191,15	418.671,09	111.520,06	530.191,15	0,00
04.035.1.03.128	Manutenzione ordinaria di immobili di proprietà	0,00	7.233,31	0,00	7.233,31	1.329,46	5.903,85	7.233,31	0,00
04.035.1.03.129	Manutenzione di mobili ed arredi	0,00	0,00	0,00	0,00	0,00	0,00	0,00	0,00
04.035.1.03.131	Manutenzione software	0,00	0,00	0,00	0,00	0,00	0,00	0,00	0,00
04.035.1.03.133	Giardinaggio	0,00	0,00	0,00	0,00	0,00	0,00	0,00	0,00
04.035.1.03.134	Trasporti, traslochi e facchinaggi	0,00	23.033,11	0,00	23.033,11	14.821,64	8.211,47	23.033,11	0,00
04.035.1.03.135	Vigilanza	0,00	44.783,11	0,00	44.783,11	36.288,97	8.494,14	44.783,11	0,00
04.035.1.03.136	Pulizia	0,00	24.000,00	0,00	24.000,00	15.000,00	9.000,00	24.000,00	0,00
	Totale categoria 04.035.1.03	3.112.832,54	2.375.521,73	3.000.254,62	2.488.099,65	1.789.938,41	698.161,24	2.488.099,65	0,00
	04.035.1.04 Beni, servizi e prestazioni tecnico-scientifici								
04.035.1.04.102	Materiale di consumo di laboratorio	2.149.227,58	109.770,93	1.534.366,62	724.631,89	586.294,97	338.336,92	724.631,89	0,00
04.035.1.04.115	Realizzazione, stampa, diffusione e spedizione di pubblicazioni	0,00	0,00	0,00	0,00	0,00	0,00	0,00	0,00
04.035.1.04.116	Convegni e stampa di atti, mostre ed altre attività di promozione ed immagine	0,00	3.588,48	0,00	3.588,48	3.588,48	0,00	3.588,48	0,00
04.035.1.04.117	Prestazioni tecnico-scientifiche	0,00	78.737,06	0,00	78.737,06	45.753,19	32.983,87	78.737,06	0,00
04.035.1.04.119	Contratti d'opera e collaborazioni coordinate e continuative	230.000,00	922.670,55	190.120,40	962.550,15	504.295,94	458.254,21	962.550,15	0,00
04.035.1.04.122	Professori visitatori	0,00	0,00	0,00	0,00	0,00	0,00	0,00	0,00
04.035.1.04.130	Manutenzione di attrezzature tecniche, macchine e strumentazione scientifica	0,00	425.226,05	0,00	425.226,05	257.718,04	167.508,01	425.226,05	0,00
04.035.1.04.132	Deposito, mantenimento e tutela dei brevetti	0,00	2.104,00	0,00	2.104,00	2.104,00	0,00	2.104,00	0,00
04.035.1.04.137	Smaltimento di rifiuti tossici e nocivi	0,00	1.565,44	0,00	1.565,44	1.565,44	0,00	1.565,44	0,00
04.035.1.04.144	Acquisizione di servizi bibliografici e di consultazione di periodici on-line	0,00	3.203,92	0,00	3.203,92	3.072,69	131,23	3.203,92	0,00
04.035.1.04.251	Progetti di ricerca	0,00	0,00	0,00	0,00	0,00	0,00	0,00	0,00
04.035.1.04.351	Trasferimenti per iniziative comuni ad altri soggetti pubblici e privati, italiani e stranieri	0,00	35.855,49	0,00	35.855,49	35.855,49	0,00	35.855,49	0,00
	Totale categoria 04.035.1.04	2.379.227,58	1.582.721,92	1.724.487,02	2.237.462,48	1.240.248,24	997.214,24	2.237.462,48	0,00
	04.035.1.05 Dottorati, borse di studio ed assegni di ricerca								
04.035.1.05.121	Assegni per la collaborazione ad attività di ricerca	1.269.969,49	574.295,22	1.146.211,21	698.053,50	224.143,52	473.909,98	698.053,50	0,00
04.035.1.05.201	Borse di studio	0,00	29.442,84	0,00	29.442,84	14.121,36	15.321,48	29.442,84	0,00
04.035.1.05.202	Dottorati di ricerca	0,00	17.100,86	0,00	17.100,86	17.100,86	0,00	17.100,86	0,00
	Totale categoria 04.035.1.05	1.269.969,49	620.838,92	1.146.211,21	744.597,20	255.365,74	489.231,46	744.597,20	0,00
	04.035.1.06 Oneri tributari								
04.035.1.06.451	Imposte, tasse e tributi vari	20.000,00	11.693,47	4.048,48	27.644,99	21.693,47	5.951,52	27.644,99	0,00
04.035.1.06.452	Imposta sul valore aggiunto	300.000,00	0,00	261.645,99	38.354,01	38.354,01	0,00	38.354,01	0,00
	Totale categoria 04.035.1.06	320.000,00	11.693,47	265.694,47	65.999,00	60.047,48	5.951,52	65.999,00	0,00

XVI LEGISLATURA — DISEGNI DI LEGGE E RELAZIONI — DOCUMENTI

Riferimento alle previsioni in meno	Residui a inizio esercizio	GESTIONE DEI RESIDUI PASSIVI					GESTIONE DI CASSA					Totale dei residui passivi al termine dell'esercizio
		Pagati	Rimasti da pagare	Totali	Variazioni		Previsione definitiva	Pagamenti	Differenze rispetto alle previsioni			
					in più	in meno			in più	in meno		
9 = (4 - 7)	10	11	12	13 = (11 + 12)	14 = (13 - 10)	15 = (10 - 13)	16	17 = (5 + 11)	18 = (17 - 16)	19 = (16 - 17)	20 = (6 + 12)	
0,00	137.794,14	111.833,04	17.441,93	129.274,97	0,00	8.519,17	93.500,00	184.110,73	90.610,73	0,00	29.415,83	
0,00	23.865,32	10.812,53	12.652,79	23.465,32	0,00	400,00	23.400,00	23.250,79	0,00	149,21	13.018,29	
0,00	58,44	2.400,00	0,00	2.400,00	2.341,56	0,00	0,00	2.400,00	2.400,00	0,00	0,00	
0,00	5.732,39	77.285,70	168,02	77.453,72	71.721,33	0,00	59.900,00	112.813,62	52.913,62	0,00	29.637,05	
0,00	0,00	991,59	0,00	991,59	991,59	0,00	4.100,00	2.532,47	0,00	1.567,53	2.959,12	
0,00	171.754,12	203.322,86	30.268,94	233.591,80	75.054,48	13.216,80	180.900,00	325.107,61	145.924,35	1.716,74	75.036,49	
0,00	12.727.801,26	8.705.457,31	3.578.848,93	12.284.306,24	0,00	443.495,02	5.043.900,00	8.814.755,86	3.770.855,86	0,00	3.663.381,63	
0,00	11.800,00	0,00	0,00	0,00	0,00	11.800,00	11.800,00	7.066,34	0,00	4.733,66	1.723,16	
0,00	314.458,96	102.307,60	12.337,79	114.645,39	0,00	199.813,57	34.700,00	112.245,60	77.545,60	0,00	16.033,79	
0,00	325.639,42	37.082,81	1.911,70	38.994,51	0,00	286.644,91	463.300,00	381.718,76	0,00	81.581,24	1.911,70	
0,00	59.113,88	19.041,55	0,00	19.041,55	0,00	40.072,33	10.300,00	19.273,61	8.973,61	0,00	7.450,69	
0,00	44.901,44	13.443,58	185,00	13.628,58	0,00	31.272,86	81.100,00	42.119,01	0,00	38.980,99	31.988,09	
0,00	576.986,55	343.993,44	5.378,72	349.372,16	0,00	227.614,39	1.638.200,00	1.144.310,09	0,00	493.889,91	425.038,85	
0,00	16.014,07	0,00	0,00	0,00	0,00	16.014,07	13.100,00	3.664,27	0,00	9.435,73	6.165,95	
0,00	35,00	0,00	0,00	0,00	0,00	35,00	0,00	0,00	0,00	0,00	0,00	
0,00	328.672,76	482.585,77	35.542,84	518.128,61	189.455,85	0,00	756.400,00	901.256,86	144.856,86	0,00	147.062,90	
0,00	124.293,58	112.014,18	12.024,32	124.038,50	0,00	255,08	25.700,00	113.343,64	87.643,64	0,00	17.928,17	
0,00	588,00	588,00	0,00	588,00	0,00	0,00	0,00	588,00	588,00	0,00	0,00	
0,00	800,00	788,64	144,00	932,64	132,64	0,00	200,00	788,64	588,64	0,00	144,00	
0,00	5.842,95	5.842,95	0,00	5.842,95	0,00	0,00	0,00	5.842,95	5.842,95	0,00	0,00	
0,00	1.060,00	3.988,80	600,00	4.588,80	3.528,80	0,00	31.600,00	18.810,44	0,00	12.789,56	8.811,47	
0,00	10.126,67	44.895,23	8.494,14	53.389,37	43.262,70	0,00	71.200,00	81.184,20	9.984,20	0,00	16.988,28	
0,00	0,04	20.861,20	3.360,00	24.221,20	24.221,16	0,00	36.600,00	35.861,20	0,00	738,80	12.360,00	
0,00	14.548.134,58	9.892.891,06	3.658.827,44	13.551.718,50	260.601,15	1.257.017,23	8.218.100,00	11.682.829,47	4.106.879,36	642.149,89	4.356.988,68	
0,00	1.783.178,95	775.851,87	65.253,09	841.104,96	0,00	942.073,99	1.355.700,00	1.162.146,84	0,00	193.553,16	403.590,01	
0,00	89,86	630,00	59,40	689,40	599,54	0,00	0,00	630,00	630,00	0,00	59,40	
0,00	0,00	10.920,15	0,00	10.920,15	10.920,15	0,00	6.200,00	14.508,63	8.308,63	0,00	0,00	
0,00	3.797.182,24	3.913.714,79	0,00	3.913.714,79	116.532,55	0,00	135.100,00	3.959.467,98	3.824.367,98	0,00	32.983,87	
0,00	119.141,17	517.061,45	169.993,35	687.054,80	567.913,63	0,00	1.943.900,00	1.021.357,39	0,00	922.542,61	628.247,56	
0,00	425,93	0,00	0,00	0,00	0,00	425,93	0,00	0,00	0,00	0,00	0,00	
0,00	401.606,40	587.608,34	284.384,26	871.992,60	470.386,20	0,00	1.218.000,00	845.326,38	0,00	372.673,62	451.892,27	
0,00	0,00	1.051,00	0,00	1.051,00	1.051,00	0,00	3.600,00	3.155,00	0,00	445,00	0,00	
0,00	0,00	6.399,80	300,00	6.699,80	6.699,80	0,00	3.200,00	7.965,24	4.765,24	0,00	300,00	
0,00	0,00	0,00	0,00	0,00	0,00	0,00	5.500,00	3.072,69	0,00	2.427,31	131,23	
0,00	7.665,08	0,00	0,00	0,00	0,00	7.665,08	0,00	0,00	0,00	0,00	0,00	
0,00	233,77	0,00	0,00	0,00	0,00	233,77	61.500,00	35.855,49	0,00	25.644,51	0,00	
0,00	6.109.523,40	5.813.237,40	519.990,10	6.333.227,50	1.174.102,87	950.398,77	4.732.700,00	7.053.485,64	3.838.071,85	1.517.286,21	1.517.204,34	
0,00	225.386,57	782.715,91	74.157,54	856.873,45	631.486,88	0,00	798.900,00	1.006.859,43	207.959,43	0,00	548.067,52	
0,00	0,00	0,00	0,00	0,00	0,00	0,00	30.500,00	14.121,36	0,00	16.378,64	15.321,48	
0,00	0,00	0,00	0,00	0,00	0,00	0,00	17.700,00	17.100,86	0,00	599,14	0,00	
0,00	225.386,57	782.715,91	74.157,54	856.873,45	631.486,88	0,00	847.100,00	1.038.081,65	207.959,43	16.977,78	563.389,00	
0,00	39,00	54,00	0,00	54,00	15,00	0,00	18.200,00	21.747,47	3.547,47	0,00	5.951,52	
0,00	86.283,44	0,00	0,00	0,00	0,00	86.283,44	25.300,00	38.354,01	13.054,01	0,00	0,00	
0,00	86.322,44	54,00	0,00	54,00	15,00	86.283,44	43.500,00	60.101,48	16.601,48	0,00	5.951,52	

XVI LEGISLATURA — DISEGNI DI LEGGE E RELAZIONI — DOCUMENTI

TITOLI / CATEGORIE		GESTIONE DI COMPETENZA							
		Previsioni				Somme impegnate			Differenze rispet in più
		Previsione iniziale	Variazioni in aumento	Variazioni in diminuzione	Previsione definitiva	Pagate	Rimasti da pagare	Totale impegni	
1	2	3	4 = (1 + 2 - 3)	5	6	7 = (5 + 6)	8 = (7 - 4)		
Totale Titolo I		7.132.029,61	4.747.638,34	6.176.957,32	5.702.710,63	3.467.384,62	2.235.326,01	5.702.710,63	0,00
04.035.2	Spese di investimento								
04.035.2.01	Opere immobiliari								
04.035.2.01.001	Acquisto, costruzione, ripristino, trasformazione e manutenzione straordinaria di immobili di proprietà	0,00	0,00	0,00	0,00	0,00	0,00	0,00	0,00
Totale categoria 04.035.2.01		0,00	0,00	0,00	0,00	0,00	0,00	0,00	0,00
04.035.2.02	Acquisizione di beni di uso durevole								
04.035.2.02.002	Periodici, opere e materiale bibliografico	0,00	0,00	0,00	0,00	0,00	0,00	0,00	0,00
04.035.2.02.003	Mobili e arredi	0,00	1.000,00	0,00	1.000,00	801,60	198,40	1.000,00	0,00
04.035.2.02.005	Attrezzature tecniche, macchine e strumentazioni scientifiche	0,00	209.071,56	0,00	209.071,56	128.661,85	80.409,71	209.071,56	0,00
Totale categoria 04.035.2.02		0,00	210.071,56	0,00	210.071,56	129.463,45	80.608,11	210.071,56	0,00
Totale Titolo II		0,00	210.071,56	0,00	210.071,56	129.463,45	80.608,11	210.071,56	0,00
Totale C.d.R. 035		7.132.029,61	4.957.709,90	6.176.957,32	5.912.782,19	3.596.848,07	2.315.934,12	5.912.782,19	0,00
04.040	GENETICA MOLECOLARE								
04.040.1	Spese correnti								
04.040.1.02	Spese per il personale								
04.040.1.02.057	Compensi per prestazioni professionali rientranti in specifiche disposizioni di legge	5.500,00	116,00	0,00	5.616,00	5.616,00	0,00	5.616,00	0,00
04.040.1.02.061	Missioni del personale dipendente ed assimilato	28.400,00	22.924,68	18.121,88	33.202,80	12.326,73	20.876,07	33.202,80	0,00
04.040.1.02.064	Formazione professionale ed aggiornamento del personale di cui ai CC.C.N.L.	0,00	0,00	0,00	0,00	0,00	0,00	0,00	0,00
04.040.1.02.065	Corsi di formazione del personale non ricompresi nel programma di cui ai CC.C.N.L.	0,00	351,45	0,00	351,45	351,45	0,00	351,45	0,00
04.040.1.02.069	Mensa	49.500,00	435,50	2.184,56	47.750,94	42.725,28	5.025,66	47.750,94	0,00
Totale categoria 04.040.1.02		83.400,00	23.827,63	20.306,44	86.921,19	61.019,46	25.901,73	86.921,19	0,00
04.040.1.03	Beni di consumo e servizi								
04.040.1.03.101	Spese d'ufficio	1.520,00	12.546,15	0,00	14.066,15	4.794,39	9.271,76	14.066,15	0,00
04.040.1.03.103	Spese postali e telegrafiche	1.400,00	1.692,42	0,00	3.092,42	2.872,20	220,22	3.092,42	0,00
04.040.1.03.104	Spese telefoniche e canoni di trasmissione dati	11.600,00	0,00	991,64	10.608,36	9.424,86	1.183,50	10.608,36	0,00
04.040.1.03.105	Energia elettrica, acqua gas e riscaldamento	134.530,00	6.129,65	33.000,00	107.659,65	92.042,76	15.616,89	107.659,65	0,00
04.040.1.03.107	Software	0,00	1.768,70	0,00	1.768,70	1.768,70	0,00	1.768,70	0,00
04.040.1.03.110	Noleggio apparecchiature	12.000,00	0,00	5.070,00	6.930,00	6.930,00	0,00	6.930,00	0,00
04.040.1.03.111	Canoni di leasing	0,00	0,00	0,00	0,00	0,00	0,00	0,00	0,00
04.040.1.03.118	Spese di funzionamento degli organi collegiali e dei Panel di valutazione	0,00	371,26	0,00	371,26	371,26	0,00	371,26	0,00
04.040.1.03.124	Altre prestazioni da terzi	0,00	1.000,00	0,00	1.000,00	0,00	1.000,00	1.000,00	0,00
04.040.1.03.126	Manutenzione straordinaria ed adattamento immobili in locazione, in comodato o in uso	0,00	0,00	0,00	0,00	0,00	0,00	0,00	0,00
04.040.1.03.134	Trasporti, traslochi e facchinaggi	0,00	0,00	0,00	0,00	0,00	0,00	0,00	0,00
04.040.1.03.136	Pulizia	40.000,00	15.500,00	0,00	55.500,00	47.900,00	7.600,00	55.500,00	0,00
Totale categoria 04.040.1.03		201.050,00	39.068,18	39.061,64	200.996,54	166.104,17	34.892,37	200.996,54	0,00
04.040.1.04	Beni, servizi e prestazioni tecnico-scientifici								
04.040.1.04.102	Materiale di consumo di laboratorio	218.282,00	200.034,74	63.962,70	354.354,04	51.526,43	302.827,61	354.354,04	0,00
04.040.1.04.106	Dispositivi di protezione individuale ed indumenti di lavoro	600,00	79,87	0,00	679,87	282,05	397,82	679,87	0,00
04.040.1.04.115	Realizzazione, stampa, diffusione e spedizione di pubblicazioni	4.000,00	2.447,21	0,00	6.447,21	3.306,89	3.140,32	6.447,21	0,00
04.040.1.04.116	Convegni e stampa di atti, mostre ed altre attività di promozione ed immagine	0,00	188,19	0,00	188,19	188,19	0,00	188,19	0,00
04.040.1.04.117	Prestazioni tecnico-scientifiche	0,00	0,00	0,00	0,00	0,00	0,00	0,00	0,00
04.040.1.04.119	Contratti d'opera e collaborazioni coordinate e continuative	0,00	20.494,00	0,00	20.494,00	17.420,03	3.073,97	20.494,00	0,00
04.040.1.04.122	Professori visitatori	0,00	0,00	0,00	0,00	0,00	0,00	0,00	0,00
04.040.1.04.130	Manutenzione di attrezzature tecniche, macchine e strumentazione scientifica	43.700,00	14.601,06	14.780,00	43.521,06	41.198,66	2.322,40	43.521,06	0,00
04.040.1.04.132	Deposito, mantenimento e tutela dei brevetti	0,00	1.177,70	0,00	1.177,70	1.177,70	0,00	1.177,70	0,00

XVI LEGISLATURA — DISEGNI DI LEGGE E RELAZIONI — DOCUMENTI

Raffronto alle previsioni in meno	Residui a inizio esercizio	GESTIONE DEI RESIDUI PASSIVI					GESTIONE DI CASSA				Totale dei residui passivi al termine dell'esercizio
		Pagati	Rimasti da pagare	Totali	Variazioni		Previsione definitiva	Pagamenti	Differenze rispetto alle previsioni		
					in più	in meno			in più	in meno	
9 = (4 - 7)	10	11	12	13 = (11 + 12)	14 = (13 - 10)	15 = (10 - 13)	16	17 = (5 + 11)	18 = (17 - 16)	19 = (16 - 17)	20 = (6 + 12)
0,00	21.141.121,11	16.692.221,23	4.283.244,02	20.975.465,25	2.141.260,38	2.306.916,24	14.022.300,00	20.159.605,85	8.315.436,47	2.178.130,62	6.518.570,03
0,00	6.167,25	0,00	0,00	0,00	0,00	6.167,25	0,00	0,00	0,00	0,00	0,00
0,00	6.167,25	0,00	0,00	0,00	0,00	6.167,25	0,00	0,00	0,00	0,00	0,00
0,00	584,28	163,00	30,00	193,00	0,00	391,28	0,00	163,00	163,00	0,00	30,00
0,00	6.916,00	10.411,26	2.760,00	13.171,26	6.255,26	0,00	2.960,00	11.212,86	8.312,86	0,00	2.958,40
0,00	570.787,91	585.483,67	47.080,56	632.564,23	61.776,32	0,00	196.900,00	714.145,52	517.245,52	0,00	127.490,27
0,00	578.288,19	596.057,93	49.870,56	645.928,49	68.031,58	391,28	199.800,00	725.521,38	525.721,38	0,00	130.478,67
0,00	584.455,44	596.057,93	49.870,56	645.928,49	68.031,58	6.558,53	199.800,00	725.521,38	525.721,38	0,00	130.478,67
0,00	21.725.576,55	17.288.279,16	4.333.114,58	21.621.393,74	2.209.291,96	2.313.474,77	14.222.100,00	20.885.127,23	8.841.157,85	2.178.130,62	6.649.048,70
0,00	0,00	0,00	0,00	0,00	0,00	0,00	5.200,00	5.616,00	416,00	0,00	0,00
0,00	18.200,38	22.746,34	7.681,07	30.427,41	12.227,03	0,00	37.600,00	35.073,07	0,00	2.526,93	28.557,14
0,00	7.532,53	6.197,33	1.335,20	7.532,53	0,00	0,00	1.200,00	6.197,33	4.997,33	0,00	1.335,20
0,00	0,00	0,00	0,00	0,00	0,00	0,00	300,00	351,45	51,45	0,00	0,00
0,00	2.722,07	49,02	0,00	49,02	0,00	2.673,05	43.900,00	42.774,30	0,00	1.125,70	5.025,66
0,00	28.454,98	28.992,69	9.016,27	38.008,96	12.227,03	2.673,05	88.200,00	90.012,15	5.464,78	3.652,63	34.918,00
0,00	3.423,00	6.097,66	1.542,77	7.640,43	4.217,43	0,00	21.000,00	10.892,05	0,00	10.107,95	10.814,53
0,00	346,34	351,48	0,00	351,48	5,14	0,00	4.100,00	3.223,68	0,00	876,32	220,22
0,00	996,00	145,39	0,00	145,39	0,00	850,61	14.200,00	9.570,25	0,00	4.629,75	1.183,50
0,00	50.356,09	24.136,78	0,00	24.136,78	0,00	26.219,31	143.900,00	116.179,54	0,00	27.720,46	15.616,89
0,00	1.920,00	1.920,00	0,00	1.920,00	0,00	0,00	2.400,00	3.688,70	1.288,70	0,00	0,00
0,00	0,00	0,00	0,00	0,00	0,00	0,00	9.300,00	6.930,00	0,00	2.370,00	0,00
0,00	20.905,52	13.641,72	7.263,80	20.905,52	0,00	0,00	9.700,00	13.641,72	3.941,72	0,00	7.263,80
0,00	0,00	0,00	0,00	0,00	0,00	0,00	500,00	371,26	0,00	128,74	0,00
0,00	17.798,09	2.567,00	5.780,30	8.347,30	0,00	9.450,79	9.100,00	2.567,00	0,00	6.533,00	6.780,30
0,00	0,00	9.480,00	8.520,00	18.000,00	18.000,00	0,00	11.460,00	9.480,00	0,00	1.920,00	8.520,00
0,00	15.000,00	4.235,90	10.764,10	15.000,00	0,00	0,00	14.460,00	4.235,90	0,00	10.164,10	10.764,10
0,00	9.800,00	9.800,00	0,00	9.800,00	0,00	0,00	74.200,00	57.700,00	0,00	16.500,00	7.600,00
0,00	120.545,04	72.375,93	33.870,97	106.246,90	22.222,57	36.520,71	314.200,00	238.480,10	5.230,42	80.950,32	68.763,34
0,00	366.856,92	169.448,26	184.588,27	354.036,53	0,00	12.820,39	925.000,00	220.974,69	0,00	704.025,31	487.415,88
0,00	1.507,48	1.821,56	0,00	1.821,56	314,08	0,00	1.200,00	2.103,61	903,61	0,00	397,82
0,00	957,07	3.431,83	0,00	3.431,83	2.474,76	0,00	11.100,00	6.738,72	0,00	4.361,28	3.140,32
0,00	0,00	109,00	0,00	109,00	109,00	0,00	360,00	297,19	0,00	2,81	0,00
0,00	20.000,00	6.886,44	13.113,56	20.000,00	0,00	0,00	22.500,00	6.886,44	0,00	15.613,56	13.113,56
0,00	2.171,88	0,00	0,00	0,00	0,00	2.171,88	35.200,00	17.420,03	0,00	17.779,97	3.073,97
0,00	0,00	235,00	0,00	235,00	235,00	0,00	0,00	235,00	235,00	0,00	0,00
0,00	14.859,08	21.982,09	4.498,47	26.480,56	11.621,48	0,00	82.400,00	63.180,75	0,00	19.219,25	6.820,87
0,00	0,00	0,00	0,00	0,00	0,00	0,00	2.000,00	1.177,70	0,00	822,30	0,00

XVI LEGISLATURA — DISEGNI DI LEGGE E RELAZIONI — DOCUMENTI

TITOLI / CATEGORIE		GESTIONE DI COMPETENZA							Differenze rispetto in più
		Previsioni				Somme impegnate			
Codice	Denominazione	Previsione iniziale	Variazioni in aumento	Variazioni in diminuzione	Previsione definitiva	Pagate	Rimasti da pagare	Totale impegni	
		1	2	3	4 = (1 + 2 - 3)	5	6	7 = (5 + 6)	8 = (7 - 4)
04.040.1.04.137	Smaltimento di rifiuti tossici e nocivi	12.500,00	0,00	5.791,76	6.708,24	5.840,32	867,92	6.708,24	0,00
04.040.1.04.143	Personale associato - art. 17 regolamento del personale	0,00	2.207,36	0,00	2.207,36	0,00	2.207,36	2.207,36	0,00
04.040.1.04.144	Acquisizione di servizi bibliografici e di consultazione di periodici on-line	7.200,00	322,00	7.200,00	322,00	0,00	322,00	322,00	0,00
04.040.1.04.251	Progetti di ricerca	47.000,00	4.475,33	35.000,00	16.475,33	0,00	16.475,33	16.475,33	0,00
04.040.1.04.301	Convenzioni con istituzioni scientifiche pubbliche e private	0,00	0,00	0,00	0,00	0,00	0,00	0,00	0,00
	Totale categoria 04.040.1.04	333.282,00	246.027,46	126.734,46	452.575,00	120.940,27	331.634,73	452.575,00	0,00
	04.040.1.05 Dottorati, borse di studio ed assegni di ricerca								
04.040.1.05.121	Assegni per la collaborazione ad attività di ricerca	124.700,00	68.350,27	55.808,00	137.242,27	61.300,90	75.941,37	137.242,27	0,00
04.040.1.05.201	Borse di studio	14.500,00	42.023,75	0,00	56.523,75	12.944,58	43.579,17	56.523,75	0,00
	Totale categoria 04.040.1.05	139.200,00	110.374,02	55.808,00	193.766,02	74.245,48	119.520,54	193.766,02	0,00
	04.040.1.06 Oneri tributari								
04.040.1.06.451	Imposte, tasse e tributi vari	2.000,00	0,00	82,00	1.918,00	1.918,00	0,00	1.918,00	0,00
	Totale categoria 04.040.1.06	2.000,00	0,00	82,00	1.918,00	1.918,00	0,00	1.918,00	0,00
	Totale Titolo I	758.932,00	419.237,29	241.992,54	936.176,75	424.227,38	511.949,37	936.176,75	0,00
	04.040.2 Spese di investimento								
	04.040.2.01 Opere immobiliari								
04.040.2.01.001	Acquisto, costruzione, ripristino, trasformazione e manutenzione straordinaria di immobili di proprietà	0,00	23.900,00	0,00	23.900,00	23.868,00	32,00	23.900,00	0,00
	Totale categoria 04.040.2.01	0,00	23.900,00	0,00	23.900,00	23.868,00	32,00	23.900,00	0,00
	04.040.2.02 Acquisizione di beni di uso durevole								
04.040.2.02.002	Periodici, opere e materiale bibliografico	0,00	0,00	0,00	0,00	0,00	0,00	0,00	0,00
04.040.2.02.005	Attrezzature tecniche, macchine e strumentazioni scientifiche	17.000,00	13.932,80	13.000,00	17.932,80	7.116,80	10.816,00	17.932,80	0,00
	Totale categoria 04.040.2.02	17.000,00	13.932,80	13.000,00	17.932,80	7.116,80	10.816,00	17.932,80	0,00
	Totale Titolo II	17.000,00	37.832,80	13.000,00	41.832,80	30.984,80	10.848,00	41.832,80	0,00
	Totale C.d.R. 040	775.932,00	457.070,09	254.992,54	978.009,55	455.212,18	522.797,37	978.009,55	0,00
	04.045 INGEGNERIA BIOMEDICA								
	04.045.1 Spese correnti								
	04.045.1.02 Spese per il personale								
04.045.1.02.061	Missioni del personale dipendente ed assimilato	0,00	50.243,63	0,00	50.243,63	4.107,90	46.135,73	50.243,63	0,00
04.045.1.02.064	Formazione professionale ed aggiornamento del personale di cui ai CC.C.N.L.	0,00	0,00	0,00	0,00	0,00	0,00	0,00	0,00
04.045.1.02.069	Mensa	11.810,00	15.710,15	0,00	27.520,15	11.350,57	16.169,58	27.520,15	0,00
	Totale categoria 04.045.1.02	11.810,00	65.953,78	0,00	77.763,78	15.458,47	62.305,31	77.763,78	0,00
	04.045.1.03 Beni di consumo e servizi								
04.045.1.03.101	Spese d'ufficio	0,00	10.784,79	0,00	10.784,79	3.690,40	7.094,39	10.784,79	0,00
04.045.1.03.103	Spese postali e telegrafiche	6.420,00	500,00	760,15	6.159,85	5.659,85	500,00	6.159,85	0,00
04.045.1.03.104	Spese telefoniche e canoni di trasmissione dati	950,00	5.000,00	650,00	5.300,00	2.300,00	3.000,00	5.300,00	0,00
04.045.1.03.105	Energia elettrica, acqua gas e riscaldamento	101.200,00	66.000,00	77.000,00	90.200,00	69.256,62	20.943,38	90.200,00	0,00
04.045.1.03.107	Software	0,00	3.636,00	0,00	3.636,00	0,00	3.636,00	3.636,00	0,00
04.045.1.03.109	Altri mezzi di trasporto: manutenzione, esercizio e noleggio	0,00	0,00	0,00	0,00	0,00	0,00	0,00	0,00
04.045.1.03.110	Noleggio apparecchiature	0,00	0,00	0,00	0,00	0,00	0,00	0,00	0,00
04.045.1.03.112	Assicurazioni	0,00	0,00	0,00	0,00	0,00	0,00	0,00	0,00
04.045.1.03.113	Spese di rappresentanza	0,00	0,00	0,00	0,00	0,00	0,00	0,00	0,00
04.045.1.03.124	Altre prestazioni da terzi	0,00	12.500,00	0,00	12.500,00	3.600,00	8.900,00	12.500,00	0,00
04.045.1.03.126	Manutenzione straordinaria ed adattamento immobili in locazione, in comodato o in uso	0,00	4.327,20	0,00	4.327,20	4.327,20	0,00	4.327,20	0,00
04.045.1.03.128	Manutenzione ordinaria di immobili di proprietà	70.000,00	0,00	18.770,00	51.230,00	0,00	51.230,00	51.230,00	0,00
04.045.1.03.133	Giardinaggio	0,00	2.730,00	0,00	2.730,00	848,00	1.882,00	2.730,00	0,00
04.045.1.03.134	Trasporti, traslochi e facchinaggi	0,00	1.560,00	0,00	1.560,00	1.560,00	0,00	1.560,00	0,00

XVI LEGISLATURA — DISEGNI DI LEGGE E RELAZIONI — DOCUMENTI

Riferito alle previsioni in meno	Residui a inizio esercizio	GESTIONE DEI RESIDUI PASSIVI					GESTIONE DI CASSA				Totale dei residui passivi al termine dell'esercizio
		Pagati	Rimasti da pagare	Totali	Variazioni		Previsione definitiva	Pagamenti	Differenze rispetto alle previsioni		
					in più	in meno			in più	in meno	
9 = (4 - 7)	10	11	12	13 = (11 + 12)	14 = (13 - 10)	15 = (10 - 13)	16	17 = (5 + 11)	18 = (17 - 16)	19 = (16 - 17)	20 = (6 + 12)
0,00	0,00	287,26	0,00	287,26	287,26	0,00	11.500,00	6.127,58	0,00	5.372,42	867,92
0,00	1.366,61	904,72	0,00	904,72	0,00	461,89	3.800,00	904,72	0,00	2.895,28	2.207,36
0,00	576,47	5.493,84	5.658,13	11.151,97	10.575,50	0,00	10.300,00	5.493,84	0,00	4.806,16	5.980,13
0,00	0,00	0,00	0,00	0,00	0,00	0,00	28.300,00	0,00	0,00	28.300,00	16.475,33
0,00	0,00	3.900,00	0,00	3.900,00	3.900,00	0,00	0,00	3.900,00	3.900,00	0,00	0,00
0,00	408.295,51	214.500,00	207.858,43	422.358,43	29.517,08	15.454,16	1.133.600,00	335.440,27	5.038,61	803.198,34	539.493,16
0,00	138.542,79	90.613,77	22.059,17	112.672,94	0,00	25.869,85	164.800,00	151.914,67	0,00	12.885,33	98.000,54
0,00	21.869,44	24.156,49	35.005,31	59.161,80	37.292,36	0,00	94.700,00	37.101,07	0,00	57.598,93	78.584,48
0,00	160.412,23	114.770,26	57.064,48	171.834,74	37.292,36	25.869,85	259.500,00	189.015,74	0,00	70.484,26	176.585,02
0,00	0,00	0,00	0,00	0,00	0,00	0,00	1.300,00	1.918,00	618,00	0,00	0,00
0,00	0,00	0,00	0,00	0,00	0,00	0,00	1.300,00	1.918,00	618,00	0,00	0,00
0,00	717.707,76	430.638,88	307.810,15	738.449,03	101.259,04	80.517,77	1.796.800,00	854.866,26	16.351,81	958.285,55	819.759,52
0,00	0,00	0,00	0,00	0,00	0,00	0,00	0,00	23.868,00	23.868,00	0,00	32,00
0,00	0,00	0,00	0,00	0,00	0,00	0,00	0,00	23.868,00	23.868,00	0,00	32,00
0,00	9.008,13	9.008,13	1.649,00	10.657,13	1.649,00	0,00	1.300,00	9.008,13	7.708,13	0,00	1.649,00
0,00	10.936,96	10.126,20	6.349,00	16.475,20	5.538,24	0,00	18.700,00	17.243,00	0,00	1.457,00	17.165,00
0,00	19.945,09	19.134,33	7.998,00	27.132,33	7.187,24	0,00	20.000,00	26.251,13	7.708,13	1.457,00	18.814,00
0,00	19.945,09	19.134,33	7.998,00	27.132,33	7.187,24	0,00	20.000,00	50.119,13	31.576,13	1.457,00	18.846,00
0,00	737.652,85	449.773,21	315.808,15	765.581,36	108.446,28	80.517,77	1.816.800,00	904.985,39	47.927,94	959.742,55	838.605,52
0,00	270.943,33	91.175,72	100.097,40	191.273,12	0,00	79.670,21	138.200,00	95.283,62	0,00	42.916,38	146.233,13
0,00	7.720,38	7.694,09	0,38	7.694,47	0,00	25,91	0,00	7.694,09	7.694,09	0,00	0,38
0,00	15.695,94	15.580,88	6,74	15.587,62	0,00	108,32	25.300,00	26.931,45	1.631,45	0,00	16.176,32
0,00	294.359,65	114.450,69	100.104,52	214.555,21	0,00	79.804,44	163.500,00	129.909,16	9.325,54	42.916,38	162.409,83
0,00	76.521,78	22.579,55	41.159,77	63.739,32	0,00	12.782,46	69.400,00	26.269,95	0,00	43.130,05	-8.254,16
0,00	10.825,95	3.021,86	1.849,83	4.871,69	0,00	5.954,26	10.700,00	8.681,71	0,00	2.018,29	2.349,83
0,00	12.358,24	6.032,04	10.917,34	16.949,38	4.591,14	0,00	21.700,00	8.332,04	0,00	13.367,96	13.917,34
0,00	3.324,26	3.869,66	4.208,70	8.078,36	4.754,10	0,00	126.200,00	73.126,28	0,00	53.073,72	25.152,08
0,00	20.389,03	13.358,37	3.665,41	17.023,78	0,00	3.365,25	9.800,00	13.358,37	3.558,37	0,00	7.301,41
0,00	0,78	0,78	0,00	0,78	0,00	0,00	0,00	0,78	0,78	0,00	0,00
0,00	3.477,21	6.641,09	1.610,42	8.251,51	4.774,30	0,00	2.200,00	6.641,09	4.441,09	0,00	1.610,42
0,00	10.817,83	18.572,73	12.020,02	30.592,75	19.774,92	0,00	16.100,00	18.572,73	2.472,73	0,00	12.020,02
0,00	0,00	1.095,00	0,00	1.095,00	1.095,00	0,00	0,00	1.095,00	1.095,00	0,00	0,00
0,00	105.706,19	36.855,01	44.464,86	81.319,87	0,00	24.386,32	76.200,00	40.455,01	0,00	35.744,99	53.364,86
0,00	0,00	660,00	0,00	660,00	660,00	0,00	5.800,00	4.987,20	0,00	812,80	0,00
0,00	53.192,79	51.373,34	27,45	51.400,79	0,00	1.792,00	68.500,00	51.373,34	0,00	17.126,66	51.257,45
0,00	0,00	0,00	0,00	0,00	0,00	0,00	3.600,00	848,00	0,00	2.752,00	1.882,00
0,00	4.168,26	580,00	1.020,59	1.600,59	0,00	2.567,67	3.500,00	2.140,00	0,00	1.360,00	1.020,59

XVI LEGISLATURA — DISEGNI DI LEGGE E RELAZIONI — DOCUMENTI

Totale alle previsioni in meno	Residui a inizio esercizio	GESTIONE DEI RESIDUI PASSIVI					GESTIONE DI CASSA				Totale dei residui passivi al termine dell'esercizio
		Pagati	Rimasti da pagare	Totali	Variazioni		Previsione definitiva	Pagamenti	Differenze rispetto alle previsioni		
					in più	in meno			in più	in meno	
9 = (4 - 7)	10	11	12	13 = (11 + 12)	14 = (13 - 10)	15 = (10 - 13)	16	17 = (5 + 11)	18 = (17 - 16)	19 = (16 - 17)	20 = (6 + 12)
0,00	227,62	147,49	0,00	147,49	0,00	80,13	29.400,00	12.157,85	0,00	17.242,15	9.989,64
0,00	181,60	181,60	0,00	181,60	0,00	0,00	78.000,00	58.418,76	0,00	19.581,24	82,84
0,00	301.191,54	164.968,52	120.944,39	285.912,91	35.649,46	50.928,09	521.100,00	326.458,11	11.567,97	206.209,86	228.202,64
0,00	65.229,91	17.789,24	32.410,55	50.199,79	0,00	15.030,12	108.100,00	24.135,98	0,00	83.964,02	56.642,00
0,00	0,00	143,90	0,00	143,90	143,90	0,00	0,00	143,90	143,90	0,00	0,00
0,00	24.042,47	11.315,18	7.870,34	19.185,52	0,00	4.856,95	31.900,00	16.126,88	0,00	15.773,12	13.758,64
0,00	2.884.322,43	1.840.509,59	1.062.083,50	2.902.593,09	18.270,66	0,00	2.676.000,00	1.840.509,59	0,00	835.490,41	1.559.083,50
0,00	213.220,57	129.879,93	105.687,50	235.567,43	22.346,86	0,00	224.200,00	132.358,77	0,00	91.841,23	128.166,34
0,00	6.570,09	466,88	0,00	466,88	0,00	6.103,21	0,00	466,88	466,88	0,00	0,00
0,00	27.765,59	19.465,61	2.208,59	21.674,20	0,00	6.091,39	18.500,00	19.465,61	965,61	0,00	10.788,59
0,00	4.152,16	0,00	2.000,00	2.000,00	0,00	2.152,16	3.400,00	0,00	0,00	3.400,00	2.000,00
0,00	0,00	6.833,35	1.051,12	7.884,47	7.884,47	0,00	1.800,00	6.833,35	5.033,35	0,00	1.051,12
0,00	3.225.303,22	2.026.403,68	1.213.311,60	3.239.715,28	48.645,89	34.233,83	3.063.900,00	2.040.040,96	6.609,74	1.030.468,78	1.771.490,19
0,00	96.392,23	108.063,94	56.134,95	164.198,89	67.806,66	0,00	150.600,00	117.523,54	0,00	33.076,46	136.079,83
0,00	0,00	5,00	40.300,96	40.305,96	40.305,96	0,00	67.400,00	5,00	0,00	67.395,00	65.134,00
0,00	96.392,23	108.068,94	96.435,91	204.504,85	108.112,62	0,00	218.000,00	117.528,54	0,00	100.471,46	201.213,83
0,00	0,00	0,00	0,00	0,00	0,00	0,00	2.600,00	3.900,00	1.300,00	0,00	0,00
0,00	0,00	0,00	0,00	0,00	0,00	0,00	11.300,00	5.428,32	0,00	5.871,68	11.800,00
0,00	0,00	0,00	0,00	0,00	0,00	0,00	13.900,00	9.328,32	1.300,00	5.871,68	11.800,00
0,00	3.917.246,64	2.413.891,83	1.530.796,42	3.944.688,25	192.407,97	164.966,36	3.980.400,00	2.623.265,09	28.803,25	1.385.938,16	2.375.116,49
0,00	34.280,00	4.414,31	11.038,66	15.452,97	0,00	18.827,03	10.800,00	4.414,31	0,00	6.385,69	14.038,66
0,00	16.376,00	876,00	3.000,00	3.876,00	0,00	12.500,00	5.900,00	2.467,51	0,00	3.432,49	6.140,50
0,00	500.989,00	362.025,02	89.360,36	451.385,38	0,00	49.603,62	87.800,00	362.025,02	274.225,02	0,00	114.215,28
0,00	551.645,00	367.315,33	103.399,02	470.714,35	0,00	80.930,65	104.500,00	368.906,84	274.225,02	9.818,18	134.394,44
0,00	551.645,00	367.315,33	103.399,02	470.714,35	0,00	80.930,65	104.500,00	368.906,84	274.225,02	9.818,18	134.394,44
0,00	4.468.891,64	2.781.207,16	1.634.195,44	4.415.402,60	192.407,97	245.897,01	4.084.900,00	2.992.171,93	303.028,27	1.395.756,34	2.509.510,93
0,00	0,00	0,00	0,00	0,00	0,00	0,00	0,00	6,50	6,50	0,00	0,00
0,00	71,53	71,53	150,44	221,97	150,44	0,00	900,00	902,61	2,61	0,00	150,44
0,00	71,53	71,53	150,44	221,97	150,44	0,00	900,00	909,11	9,11	0,00	150,44
0,00	196,82	996,72	0,00	996,72	799,90	0,00	0,00	996,72	996,72	0,00	0,00
0,00	0,00	3,02	0,00	3,02	3,02	0,00	0,00	3,02	3,02	0,00	0,00
0,00	852,52	0,00	708,05	708,05	0,00	144,47	900,00	0,00	0,00	900,00	708,05
0,00	3.000,00	0,00	183,38	183,38	0,00	2.816,62	2.400,00	1.598,83	0,00	801,17	183,38
0,00	40,73	0,00	40,73	40,73	0,00	0,00	100,00	0,00	0,00	100,00	40,73
0,00	384,00	452,98	0,00	452,98	68,98	0,00	800,00	913,43	113,43	0,00	174,15
0,00	269,47	2.598,14	0,00	2.598,14	2.328,67	0,00	0,00	2.598,14	2.598,14	0,00	0,00

XVI LEGISLATURA — DISEGNI DI LEGGE E RELAZIONI — DOCUMENTI

Raffronto alle previsioni in meno	Residui a inizio esercizio	GESTIONE DEI RESIDUI PASSIVI					GESTIONE DI CASSA				Totale dei residui passivi al termine dell'esercizio
		Pagati	Rimasti da pagare	Totali	Variazioni		Previsione definitiva	Pagamenti	Differenze rispetto alle previsioni		
					in più	in meno			in più	in meno	
9 = (4 - 7)	10	11	12	13 = (11 + 12)	14 = (13 - 10)	15 = (10 - 13)	16	17 = (5 + 11)	18 = (17 - 16)	19 = (16 - 17)	20 = (6 + 12)
0,00	0,00	0,00	0,00	0,00	0,00	0,00	100,00	45,71	0,00	54,29	39,79
0,00	0,00	0,00	0,00	0,00	0,00	0,00	1.200,00	837,36	0,00	362,64	70,03
0,00	0,00	0,00	0,00	0,00	0,00	0,00	1.300,00	940,06	0,00	359,94	20,89
0,00	4.743,54	4.050,86	932,16	4.983,02	3.200,57	2.961,09	6.800,00	7.933,27	3.711,31	2.578,04	1.237,02
0,00	0,00	1.231,94	38,46	1.270,40	1.270,40	0,00	100,00	1.231,94	1.131,94	0,00	38,46
0,00	2.012,34	639,60	0,00	639,60	0,00	1.372,74	3.400,00	639,60	0,00	2.760,40	2.010,00
0,00	68,98	0,00	0,00	0,00	0,00	68,98	0,00	0,00	0,00	0,00	0,00
0,00	1.417,74	896,83	0,00	896,83	0,00	520,91	0,00	896,83	896,83	0,00	0,00
0,00	3.499,06	2.768,37	38,46	2.806,83	1.270,40	1.962,63	3.500,00	2.768,37	2.028,77	2.760,40	2.048,46
0,00	13,26	0,00	0,00	0,00	0,00	13,26	0,00	0,00	0,00	0,00	0,00
0,00	13,26	0,00	0,00	0,00	0,00	13,26	0,00	0,00	0,00	0,00	0,00
0,00	331,48	0,00	0,00	0,00	0,00	331,48	0,00	0,00	0,00	0,00	0,00
0,00	331,48	0,00	0,00	0,00	0,00	331,48	0,00	0,00	0,00	0,00	0,00
0,00	8.658,87	6.890,76	1.121,06	8.011,82	4.621,41	5.268,46	11.200,00	11.610,75	5.749,19	5.338,44	3.435,92
0,00	0,00	0,00	0,00	0,00	0,00	0,00	0,00	0,00	0,00	0,00	756,32
0,00	0,00	0,00	0,00	0,00	0,00	0,00	0,00	0,00	0,00	0,00	756,32
0,00	2.059,74	903,34	1.790,19	2.693,53	633,79	0,00	2.900,00	1.385,09	0,00	1.514,91	3.308,44
0,00	0,00	0,00	0,00	0,00	0,00	0,00	0,00	8,83	8,83	0,00	0,00
0,00	2.059,74	903,34	1.790,19	2.693,53	633,79	0,00	2.900,00	1.393,92	8,83	1.514,91	3.308,44
0,00	2.059,74	903,34	1.790,19	2.693,53	633,79	0,00	2.900,00	1.393,92	8,83	1.514,91	4.064,76
0,00	10.718,61	7.794,10	2.911,25	10.705,35	5.255,20	5.268,46	14.100,00	13.004,67	5.758,02	6.853,35	7.500,68
0,00	3.016,80	0,00	0,00	0,00	0,00	3.016,80	0,00	0,00	0,00	0,00	0,00
0,00	0,00	370,71	0,00	370,71	370,71	0,00	0,00	370,71	370,71	0,00	0,00
0,00	31.281,27	31.363,39	7.260,67	38.624,06	7.342,79	0,00	20.400,00	40.626,04	20.226,04	0,00	12.955,30
0,00	12.514,74	7.504,31	6.512,24	14.016,55	1.501,81	0,00	6.000,00	7.504,31	1.504,31	0,00	6.512,24
0,00	0,00	4.634,65	0,00	4.634,65	4.634,65	0,00	0,00	4.634,65	4.634,65	0,00	0,00
0,00	38.674,26	35.210,82	12.391,07	47.601,89	8.927,63	0,00	21.200,00	35.210,82	14.010,82	0,00	23.090,43
0,00	0,00	61,98	0,00	61,98	61,98	0,00	0,00	61,98	61,98	0,00	0,00
0,00	85.487,07	79.145,86	26.163,98	105.309,84	22.839,57	3.016,80	47.600,00	88.408,51	40.808,51	0,00	42.557,97
0,00	80.865,35	8.604,77	16.498,96	25.103,73	0,00	55.761,62	22.200,00	8.747,27	0,00	13.452,73	16.498,96
0,00	11.321,69	3.425,14	647,14	4.072,28	0,00	7.249,41	900,00	3.425,14	2.525,14	0,00	647,14
0,00	4.602,80	3.188,45	6.464,91	9.653,36	5.050,56	0,00	9.500,00	3.826,04	0,00	5.673,96	6.464,91
0,00	17.360,59	17.360,59	0,00	17.360,59	0,00	0,00	403.100,00	318.889,07	0,00	84.210,93	0,00
0,00	2.962,24	3.098,24	0,00	3.098,24	136,00	0,00	0,00	3.098,24	3.098,24	0,00	0,00
0,00	1.423,87	4.064,11	659,92	4.724,03	3.300,16	0,00	900,00	4.064,11	3.164,11	0,00	659,92

XVI LEGISLATURA — DISEGNI DI LEGGE E RELAZIONI — DOCUMENTI

Totale alle previsioni in meno	Residui a inizio esercizio	GESTIONE DEI RESIDUI PASSIVI					GESTIONE DI CASSA				Totale dei residui passivi al termine dell'esercizio
		Pagati	Rimasti da pagare	Totali	Variazioni		Previsione definitiva	Pagamenti	Differenze rispetto alle previsioni		
					in più	in meno			in più	in meno	
9 = (4 - 7)	10	11	12	13 = (11 + 12)	14 = (13 - 10)	15 = (10 - 13)	16	17 = (5 + 11)	18 = (17 - 16)	19 = (16 - 17)	20 = (6 + 12)
0,00	25.935,45	2.538,52	12.975,39	15.513,91	0,00	10.421,54	24.100,00	5.077,04	0,00	19.022,96	15.513,91
0,00	0,00	114,40	0,00	114,40	114,40	0,00	0,00	114,40	114,40	0,00	0,00
0,00	5,75	0,00	0,00	0,00	0,00	5,75	0,00	0,00	0,00	0,00	0,00
0,00	16.721,86	13.104,73	744,78	13.849,51	0,00	2.872,35	49.700,00	35.622,62	0,00	14.077,38	14.625,64
0,00	0,00	5.804,57	20.728,33	26.532,90	26.532,90	0,00	75.200,00	22.541,96	0,00	52.658,04	39.480,31
0,00	0,00	16.948,80	0,00	16.948,80	16.948,80	0,00	0,00	16.948,80	16.948,80	0,00	0,00
0,00	34.833,50	27.171,10	7.543,29	34.714,39	0,00	119,11	27.000,00	27.171,10	171,10	0,00	20.183,29
0,00	6.218,52	3.606,60	0,00	3.606,60	0,00	2.611,92	0,00	3.606,60	3.606,60	0,00	0,00
0,00	0,00	0,00	0,00	0,00	0,00	0,00	12.500,00	3.276,00	0,00	9.224,00	6.084,00
0,00	485,10	701,10	0,00	701,10	216,00	0,00	0,00	701,10	701,10	0,00	0,00
0,00	0,00	0,00	6.448,48	6.448,48	6.448,48	0,00	9.000,00	0,00	0,00	9.000,00	6.448,48
0,00	202.736,72	109.731,12	72.711,20	182.442,32	58.747,30	79.041,70	634.100,00	457.109,49	30.329,49	207.320,00	126.606,56
0,00	737.669,46	318.012,73	329.635,16	647.647,89	0,00	90.021,57	2.564.800,00	530.431,78	0,00	2.034.368,22	1.281.884,32
0,00	164.917,84	2.595,09	33.670,80	36.265,89	0,00	128.651,95	86.100,00	2.595,09	0,00	83.504,91	50.170,80
0,00	1.273,61	2.504,87	0,00	2.504,87	1.231,26	0,00	37.800,00	11.972,67	0,00	25.827,33	12.536,67
0,00	0,00	11.171,00	12.720,00	23.891,00	23.891,00	0,00	72.500,00	39.447,00	0,00	33.053,00	13.944,00
0,00	0,00	3.955,24	0,00	3.955,24	3.955,24	0,00	48.100,00	31.958,06	0,00	16.141,94	0,00
0,00	93.821,76	151.707,93	16.318,30	168.026,23	74.204,47	0,00	307.000,00	259.019,94	0,00	47.980,06	71.540,63
0,00	59.672,00	20.256,35	2.997,78	23.254,13	0,00	36.417,87	24.400,00	31.479,95	7.079,95	0,00	2.997,78
0,00	10.833,24	9.637,02	8.378,14	18.015,16	7.181,92	0,00	14.400,00	9.637,02	0,00	4.762,98	8.378,14
0,00	13.388,08	11.821,28	447,82	12.269,10	0,00	1.118,98	3.700,00	12.622,87	8.922,87	0,00	1.361,73
0,00	0,00	0,00	0,00	0,00	0,00	0,00	17.200,00	2.869,94	0,00	14.330,06	7.130,06
0,00	27.706,46	0,00	50,00	50,00	0,00	27.656,46	100,00	0,00	0,00	100,00	50,00
0,00	1.109.282,45	531.661,51	404.218,00	935.879,51	110.463,89	283.866,83	3.176.100,00	932.034,32	16.002,82	2.260.068,50	1.449.994,13
0,00	126.556,78	152.569,60	35.928,81	188.498,41	61.941,63	0,00	200.100,00	215.301,72	15.201,72	0,00	130.692,52
0,00	80.215,14	70.941,54	10.499,93	81.441,47	1.226,33	0,00	21.200,00	70.941,54	49.741,54	0,00	20.499,93
0,00	0,00	30.796,09	0,00	30.796,09	30.796,09	0,00	16.500,00	46.773,02	30.273,02	0,00	0,00
0,00	206.771,92	254.307,23	46.428,74	300.735,97	93.964,05	0,00	237.800,00	333.016,28	95.216,28	0,00	151.192,45
0,00	101,14	455,22	41,00	496,22	395,08	0,00	8.100,00	593,03	0,00	7.506,97	12.150,44
0,00	11.171,00	1.775,12	0,00	1.775,12	0,00	9.395,88	44.000,00	60.524,32	16.524,32	0,00	8.050,00
0,00	11.272,14	2.230,34	41,00	2.271,34	395,08	9.395,88	52.100,00	61.117,35	16.524,32	7.506,97	20.200,44
0,00	1.615.550,30	977.076,06	549.562,92	1.526.638,98	286.409,89	375.321,21	4.147.700,00	1.871.685,95	198.881,42	2.474.895,47	1.790.551,55
0,00	25.513,35	11.550,08	0,00	11.550,08	0,00	13.963,27	11.700,00	11.550,08	0,00	149,92	15.202,41
0,00	0,00	459,60	0,00	459,60	459,60	0,00	0,00	459,60	459,60	0,00	0,00
0,00	85.678,74	91.168,57	4.338,14	95.506,71	9.827,97	0,00	3.300,00	91.168,57	87.868,57	0,00	4.338,14
0,00	111.192,09	103.178,25	4.338,14	107.516,39	10.287,57	13.963,27	15.000,00	103.178,25	88.328,17	149,92	19.540,55
0,00	111.192,09	103.178,25	4.338,14	107.516,39	10.287,57	13.963,27	15.000,00	103.178,25	88.328,17	149,92	19.540,55
0,00	1.726.742,39	1.080.254,31	553.901,06	1.634.155,37	296.697,46	389.284,48	4.162.700,00	1.974.864,20	287.209,59	2.475.045,39	1.810.092,10

XVI LEGISLATURA — DISEGNI DI LEGGE E RELAZIONI — DOCUMENTI

Totale alle previsioni in meno	Residui a inizio esercizio	GESTIONE DEI RESIDUI PASSIVI					GESTIONE DI CASSA				Totale dei residui passivi al termine dell'esercizio
		Pagati	Rimasti da pagare	Totali	Variazioni		Previsione definitiva	Pagamenti	Differenze rispetto alle previsioni		
					in più	in meno			in più	in meno	
9 = (4 - 7)	10	11	12	13 = (11 + 12)	14 = (13 - 10)	15 = (10 - 13)	16	17 = (5 + 11)	18 = (17 - 16)	19 = (16 - 17)	20 = (6 + 12)
0,00	41.836,87	17.865,91	16.606,66	34.472,57	0,00	7.364,30	28.300,00	26.730,28	0,00	1.569,72	21.942,29
0,00	11.400,40	11.345,00	2.355,40	13.700,40	2.300,00	0,00	2.200,00	11.345,00	9.145,00	0,00	2.355,40
0,00	13.254,41	10.384,63	2.254,41	12.639,04	0,00	615,37	25.100,00	20.769,26	0,00	4.330,74	16.869,78
0,00	66.491,68	39.595,54	21.216,47	60.812,01	2.300,00	7.979,67	55.600,00	58.844,54	9.145,00	5.900,46	41.167,47
0,00	54.729,74	8.891,49	41.101,07	49.992,56	0,00	4.737,18	101.300,00	12.141,77	0,00	89.158,23	72.550,79
0,00	9.321,43	2.247,20	6.535,54	8.782,74	0,00	538,69	8.700,00	2.247,20	0,00	6.452,80	6.535,54
0,00	11.461,23	1.770,00	7.545,76	9.315,76	0,00	2.145,47	10.100,00	1.770,00	0,00	8.330,00	7.545,76
0,00	4.866,39	4.734,55	30,80	4.765,35	0,00	101,04	16.300,00	15.897,45	0,00	402,55	1.007,90
0,00	4.000,88	0,00	0,00	0,00	0,00	4.000,88	24.100,00	18.000,00	0,00	6.100,00	0,00
0,00	38.679,11	4.508,69	36.521,55	41.030,24	2.351,13	0,00	52.600,00	7.298,68	0,00	45.301,32	36.521,55
0,00	1.355,42	193,50	1.161,92	1.355,42	0,00	0,00	6.400,00	3.842,50	0,00	2.557,50	1.161,92
0,00	70.872,16	52.946,13	44.504,73	97.450,86	26.578,70	0,00	322.600,00	226.565,53	0,00	96.034,47	67.685,33
0,00	24.183,75	0,00	0,00	0,00	0,00	24.183,75	0,00	0,00	0,00	0,00	0,00
0,00	14.083,06	3.465,10	577,96	4.043,06	0,00	10.040,00	7.500,00	7.016,01	0,00	483,99	2.027,05
0,00	31.070,76	7.500,00	3.549,33	11.049,33	0,00	20.021,43	13.000,00	13.750,00	750,00	0,00	3.549,33
0,00	264.623,93	86.256,66	141.528,66	227.785,32	28.929,83	65.768,44	562.600,00	308.529,14	750,00	254.820,86	198.585,17
0,00	860.752,10	371.915,88	472.788,50	844.704,38	0,00	16.047,72	1.995.900,00	963.738,33	0,00	1.032.161,67	571.043,14
0,00	3.000,00	0,00	3.000,00	3.000,00	0,00	0,00	5.100,00	0,00	0,00	5.100,00	3.000,00
0,00	945,57	0,00	945,57	945,57	0,00	0,00	1.600,00	0,00	0,00	1.600,00	945,57
0,00	18.151,26	0,00	18.151,26	18.151,26	0,00	0,00	31.800,00	0,00	0,00	31.800,00	18.502,26
0,00	65.451,84	138.964,38	32.013,61	170.977,99	105.526,15	0,00	513.400,00	400.321,23	0,00	113.078,77	37.756,76
0,00	1.633,19	4.938,00	6.022,41	10.960,41	9.327,22	0,00	13.800,00	6.170,58	0,00	7.629,42	6.789,83
0,00	6.886,06	1.517,71	368,35	1.886,06	0,00	5.000,00	7.500,00	4.803,56	0,00	2.696,44	1.082,50
0,00	327,32	0,00	327,32	327,32	0,00	0,00	600,00	0,00	0,00	600,00	327,32
0,00	957.147,34	517.335,97	533.617,02	1.050.952,99	114.853,37	21.047,72	2.569.700,00	1.375.033,70	0,00	1.194.666,30	639.447,38
0,00	161.990,30	94.537,88	723,36	95.261,24	0,00	66.729,06	172.400,00	249.453,15	77.053,15	0,00	11.736,70
0,00	30.000,00	0,00	30.000,00	30.000,00	0,00	0,00	31.000,00	0,00	0,00	31.000,00	30.000,00
0,00	608,32	0,00	608,32	608,32	0,00	0,00	600,00	0,00	0,00	600,00	608,32
0,00	192.598,62	94.537,88	31.331,68	125.869,56	0,00	66.729,06	204.000,00	249.453,15	77.053,15	31.600,00	42.345,02
0,00	15.849,58	0,00	15.849,58	15.849,58	0,00	0,00	11.800,00	1.351,80	0,00	10.448,20	16.497,78
0,00	575.184,97	0,00	575.184,97	575.184,97	0,00	0,00	378.900,00	0,00	0,00	378.900,00	575.184,97
0,00	591.034,55	0,00	591.034,55	591.034,55	0,00	0,00	390.700,00	1.351,80	0,00	389.348,20	591.682,75
0,00	2.071.896,12	737.726,05	1.318.728,38	2.056.454,43	146.083,20	161.524,89	3.782.600,00	1.993.212,33	86.948,15	1.876.335,82	1.513.227,79
0,00	15.909,33	0,00	8.872,10	8.872,10	0,00	7.037,23	6.800,00	0,00	0,00	6.800,00	8.872,10
0,00	418.433,68	897,78	372.807,44	373.705,22	0,00	44.728,46	286.500,00	897,78	0,00	285.602,22	372.807,44
0,00	434.343,01	897,78	381.679,54	382.577,32	0,00	51.765,69	293.300,00	897,78	0,00	292.402,22	381.679,54
0,00	434.343,01	897,78	381.679,54	382.577,32	0,00	51.765,69	293.300,00	897,78	0,00	292.402,22	381.679,54
0,00	2.506.239,13	738.623,83	1.700.407,92	2.439.031,75	146.083,20	213.290,58	4.075.900,00	1.994.110,11	86.948,15	2.168.738,04	1.894.907,33

XVI LEGISLATURA — DISEGNI DI LEGGE E RELAZIONI — DOCUMENTI

TITOLI / CATEGORIE		GESTIONE DI COMPETENZA							
		Previsioni				Somme impegnate			Differenze rispet
		Previsione iniziale	Variazioni in aumento	Variazioni in diminuzione	Previsione definitiva	Pagate	Rimasti da pagare	Totale impegni	
1	2	3	4 = (1 + 2 - 3)	5	6	7 = (5 + 6)	8 = (7 - 4)		
04.061.1	Spese correnti								
04.061.1.02	Spese per il personale								
04.061.1.02.061	Missioni del personale dipendente ed assimilato	21.877,00	62.853,35	2.338,00	82.392,35	29.410,18	52.982,17	82.392,35	0,00
04.061.1.02.064	Formazione professionale ed aggiornamento del personale di cui ai CC.C.N.L.	0,00	0,00	0,00	0,00	0,00	0,00	0,00	0,00
04.061.1.02.069	Mensa	60.790,00	35.061,55	43.863,06	51.988,49	30.711,58	21.276,91	51.988,49	0,00
04.061.1.02.074	Altre spese per il personale	0,00	156,82	0,00	156,82	156,82	0,00	156,82	0,00
	Totale categoria 04.061.1.02	82.667,00	98.071,72	46.201,06	134.537,66	60.278,58	74.259,08	134.537,66	0,00
04.061.1.03	Beni di consumo e servizi								
04.061.1.03.101	Spese d'ufficio	273.824,97	75.029,12	224.693,69	124.160,40	18.533,91	105.626,49	124.160,40	0,00
04.061.1.03.103	Spese postali e telegrafiche	19.479,85	14.073,18	12.296,86	21.256,17	8.852,97	12.403,20	21.256,17	0,00
04.061.1.03.104	Spese telefoniche e canoni di trasmissione dati	81.445,18	7.299,81	63.013,83	25.731,16	3.264,03	22.467,13	25.731,16	0,00
04.061.1.03.105	Energia elettrica, acqua gas e riscaldamento	100.000,00	201.894,89	0,00	301.894,89	301.894,89	0,00	301.894,89	0,00
04.061.1.03.107	Software	8.000,00	3.652,79	1.869,23	9.783,56	3.652,79	6.130,77	9.783,56	0,00
04.061.1.03.110	Noleggio apparecchiature	0,00	2.404,80	0,00	2.404,80	2.404,80	0,00	2.404,80	0,00
04.061.1.03.113	Spese di rappresentanza	0,00	0,00	0,00	0,00	0,00	0,00	0,00	0,00
04.061.1.03.118	Spese di funzionamento degli organi collegiali e dei Panel di valutazione	0,00	1.063,44	0,00	1.063,44	661,48	401,96	1.063,44	0,00
04.061.1.03.124	Altre prestazioni da terzi	0,00	14.924,10	0,00	14.924,10	12.924,10	2.000,00	14.924,10	0,00
04.061.1.03.127	Manutenzione ordinaria ed oneri accessori degli immobili in locazione, in comodato o in uso	0,00	7.545,50	0,00	7.545,50	6.695,50	850,00	7.545,50	0,00
04.061.1.03.128	Manutenzione ordinaria di immobili di proprietà	150.000,00	0,00	150.000,00	0,00	0,00	0,00	0,00	0,00
04.061.1.03.133	Giardinaggio	50.000,00	0,00	50.000,00	0,00	0,00	0,00	0,00	0,00
04.061.1.03.134	Trasporti, traslochi e facchinaggi	0,00	906,88	0,00	906,88	906,88	0,00	906,88	0,00
04.061.1.03.135	Vigilanza	0,00	653,53	0,00	653,53	189,36	464,17	653,53	0,00
04.061.1.03.136	Pulizia	2.000,00	1.000,00	0,00	3.000,00	1.822,27	1.177,73	3.000,00	0,00
	Totale categoria 04.061.1.03	684.750,00	330.448,04	501.873,61	513.324,43	361.802,98	151.521,45	513.324,43	0,00
04.061.1.04	Beni, servizi e prestazioni tecnico-scientifici								
04.061.1.04.102	Materiale di consumo di laboratorio	151.836,00	639.887,32	30.312,99	761.410,33	174.322,55	587.087,78	761.410,33	0,00
04.061.1.04.106	Dispositivi di protezione individuale ed indumenti di lavoro	0,00	4.335,09	0,00	4.335,09	3.059,02	1.276,07	4.335,09	0,00
04.061.1.04.115	Realizzazione, stampa, diffusione e spedizione di pubblicazioni	0,00	35.973,00	0,00	35.973,00	17.204,07	18.768,93	35.973,00	0,00
04.061.1.04.116	Convgni e stampa di atti, mostre ed altre attivita' di promozione ed immagine	0,00	20.971,11	0,00	20.971,11	3.439,41	17.531,70	20.971,11	0,00
04.061.1.04.119	Contratti d'opera e collaborazioni coordinate e continuative	15.100,00	57.070,83	0,00	72.170,83	54.125,81	18.045,02	72.170,83	0,00
04.061.1.04.122	Professori visitatori	0,00	0,00	0,00	0,00	0,00	0,00	0,00	0,00
04.061.1.04.123	Prestazioni da strutture dell'ente	0,00	0,00	0,00	0,00	0,00	0,00	0,00	0,00
04.061.1.04.130	Manutenzione di attrezzature tecniche, macchine e strumentazione scientifica	11.000,00	97.609,33	7.827,69	100.781,64	55.661,38	45.120,26	100.781,64	0,00
04.061.1.04.132	Deposito, mantenimento e tutela dei brevetti	0,00	0,00	0,00	0,00	0,00	0,00	0,00	0,00
04.061.1.04.137	Smaltimento di rifiuti tossici e nocivi	4.000,00	19.605,41	1.150,00	22.455,41	12.947,02	9.508,39	22.455,41	0,00
04.061.1.04.142	Spese per l'organizzazione di corsi di formazione	0,00	0,00	0,00	0,00	0,00	0,00	0,00	0,00
04.061.1.04.143	Personale associato - art. 17 regolamento del personale	6.000,00	21.500,00	6.000,00	21.500,00	2.227,19	19.272,81	21.500,00	0,00
04.061.1.04.144	Acquisizione di servizi bibliografici e di consultazione di periodici on-line	0,00	6.257,16	0,00	6.257,16	5.166,38	1.090,78	6.257,16	0,00
04.061.1.04.251	Progetti di ricerca	71.000,00	0,00	71.000,00	0,00	0,00	0,00	0,00	0,00
04.061.1.04.351	Trasferimenti per iniziative comuni ad altri soggetti pubblici e privati, italiani e stranieri	0,00	0,00	0,00	0,00	0,00	0,00	0,00	0,00
	Totale categoria 04.061.1.04	258.936,00	903.209,25	116.290,68	1.045.854,57	328.152,83	717.701,74	1.045.854,57	0,00
04.061.1.05	Dottorati, borse di studio ed assegni di ricerca								
04.061.1.05.121	Assegni per la collaborazione ad attivita' di ricerca	183.731,00	407.698,64	71.600,94	519.828,70	175.505,03	344.323,67	519.828,70	0,00
04.061.1.05.201	Borse di studio	14.692,32	44.022,00	0,00	58.714,32	20.666,82	38.047,50	58.714,32	0,00
04.061.1.05.202	Dottorati di ricerca	0,00	0,00	0,00	0,00	0,00	0,00	0,00	0,00
	Totale categoria 04.061.1.05	198.423,32	451.720,64	71.600,94	578.543,02	196.171,85	382.371,17	578.543,02	0,00
04.061.1.06	Oneri tributari								
04.061.1.06.451	Imposte, tasse e tributi vari	0,00	64.753,50	0,00	64.753,50	64.753,50	0,00	64.753,50	0,00

XVI LEGISLATURA — DISEGNI DI LEGGE E RELAZIONI — DOCUMENTI

Totale alle previsioni in meno	Residui a inizio esercizio	GESTIONE DEI RESIDUI PASSIVI					GESTIONE DI CASSA				Totale dei residui passivi al termine dell'esercizio
		Pagati	Rimasti da pagare	Totali	Variazioni		Previsione definitiva	Pagamenti	Differenze rispetto alle previsioni		
					in più	in meno			in più	in meno	
9 = (4 - 7)	10	11	12	13 = (11 + 12)	14 = (13 - 10)	15 = (10 - 13)	16	17 = (5 + 11)	18 = (17 - 16)	19 = (16 - 17)	20 = (6 + 12)
0,00	86.631,46	56.167,14	22.299,98	78.467,12	0,00	8.164,34	96.200,00	85.577,32	0,00	10.622,68	75.282,15
0,00	6.889,61	3.709,84	2.329,77	6.039,61	0,00	850,00	2.100,00	3.709,84	1.609,84	0,00	2.329,77
0,00	40.488,82	26.092,35	8.057,46	34.149,81	0,00	6.339,01	55.200,00	56.803,93	1.603,93	0,00	29.334,37
0,00	0,00	99,65	0,00	99,65	99,65	0,00	100,00	256,47	156,47	0,00	0,00
0,00	134.009,89	86.068,98	32.687,21	118.756,19	99,65	15.353,35	153.600,00	146.347,56	3.370,24	10.622,68	106.946,29
0,00	77.590,41	30.812,57	18.887,72	49.700,29	0,00	27.890,12	191.200,00	49.346,48	0,00	141.853,52	124.514,21
0,00	5.323,15	5.551,98	2.530,45	8.082,43	2.759,28	0,00	31.800,00	14.404,95	0,00	17.395,05	14.933,65
0,00	36.412,42	9.464,31	5.407,26	14.871,57	0,00	21.540,85	41.600,00	12.728,34	0,00	28.871,66	27.874,39
0,00	886,80	0,00	0,00	0,00	0,00	886,80	403.600,00	301.894,89	0,00	101.705,11	0,00
0,00	12.027,29	3.480,00	7.820,50	11.300,50	0,00	726,79	23.500,00	7.132,79	0,00	16.367,21	13.951,27
0,00	0,00	0,00	0,00	0,00	0,00	0,00	3.200,00	2.404,80	0,00	795,20	0,00
0,00	108,00	0,00	0,00	0,00	0,00	108,00	0,00	0,00	0,00	0,00	0,00
0,00	4.699,13	1.865,38	0,00	1.865,38	0,00	2.833,75	1.400,00	2.526,86	1.126,86	0,00	401,96
0,00	8.009,00	2.000,00	0,00	2.000,00	0,00	6.009,00	20.000,00	14.924,10	0,00	5.075,90	2.000,00
0,00	3.422,62	1.831,50	0,00	1.831,50	0,00	1.591,12	10.100,00	8.527,00	0,00	1.573,00	850,00
0,00	0,00	0,00	0,00	0,00	0,00	0,00	0,00	0,00	0,00	0,00	0,00
0,00	0,00	420,00	0,00	420,00	420,00	0,00	0,00	420,00	420,00	0,00	0,00
0,00	0,00	0,00	0,00	0,00	0,00	0,00	1.200,00	906,88	0,00	293,12	0,00
0,00	2.882,38	378,72	0,00	378,72	0,00	2.503,66	900,00	568,08	0,00	331,92	464,17
0,00	1.178,49	3.248,08	1.089,02	4.337,10	3.158,61	0,00	5.500,00	5.070,35	0,00	429,65	2.266,75
0,00	152.539,69	59.052,54	35.734,95	94.787,49	6.337,89	64.090,09	734.000,00	420.855,52	1.546,86	314.691,34	187.256,40
0,00	626.186,07	274.431,51	154.948,90	429.380,41	0,00	196.805,66	1.572.800,00	448.754,06	0,00	1.124.045,94	742.036,68
0,00	0,00	131,75	0,00	131,75	131,75	0,00	7.400,00	3.190,77	0,00	4.209,23	1.276,07
0,00	5.353,25	7.765,66	1.801,47	9.567,13	4.213,88	0,00	64.800,00	24.969,73	0,00	39.830,27	20.570,40
0,00	1.800,00	4.809,95	0,00	4.809,95	3.009,95	0,00	36.000,00	8.249,36	0,00	27.750,64	17.531,70
0,00	22.937,99	25.050,60	6.095,22	31.145,82	8.207,83	0,00	134.300,00	79.176,41	0,00	55.123,59	24.140,24
0,00	0,00	845,00	655,00	1.500,00	1.500,00	0,00	1.100,00	845,00	0,00	255,00	655,00
0,00	0,00	0,00	10.000,00	10.000,00	10.000,00	0,00	17.200,00	0,00	0,00	17.200,00	10.000,00
0,00	38.744,72	33.511,55	35.586,22	69.097,77	30.353,05	0,00	234.100,00	89.172,93	0,00	144.927,07	80.706,48
0,00	0,00	600,00	0,00	600,00	600,00	0,00	0,00	600,00	600,00	0,00	0,00
0,00	1.127,45	288,00	442,16	730,16	0,00	397,29	39.300,00	13.235,02	0,00	26.064,98	9.950,55
0,00	5.835,04	1.930,13	3.069,87	5.000,00	0,00	835,04	5.300,00	1.930,13	0,00	3.369,87	3.069,87
0,00	8.319,71	14.989,38	1.814,48	16.803,86	8.484,15	0,00	40.000,00	17.216,57	0,00	22.783,43	21.087,29
0,00	300,00	1.014,18	0,00	1.014,18	714,18	0,00	10.700,00	6.180,56	0,00	4.519,44	1.090,78
0,00	52.335,00	0,00	16.335,00	16.335,00	0,00	36.000,00	28.000,00	0,00	0,00	28.000,00	16.335,00
0,00	100.000,00	0,00	7.849,49	7.849,49	0,00	92.150,51	13.500,00	0,00	0,00	13.500,00	7.849,49
0,00	862.939,23	365.367,71	238.597,81	603.965,52	67.214,79	326.188,50	2.204.500,00	693.520,54	600,00	1.511.579,46	956.299,55
0,00	126.619,82	228.875,40	31.448,78	260.324,18	133.704,36	0,00	570.300,00	404.380,43	0,00	165.919,57	375.772,45
0,00	27.879,89	43.717,48	23.017,27	66.734,75	38.854,86	0,00	84.600,00	64.384,30	0,00	20.215,70	61.064,77
0,00	0,00	16.950,74	0,00	16.950,74	16.950,74	0,00	0,00	16.950,74	16.950,74	0,00	0,00
0,00	154.499,71	289.543,62	54.466,05	344.009,67	189.509,96	0,00	654.900,00	485.715,47	16.950,74	186.135,27	436.837,22
0,00	0,00	476,19	0,00	476,19	476,19	0,00	42.700,00	65.229,69	22.529,69	0,00	0,00

XVI LEGISLATURA — DISEGNI DI LEGGE E RELAZIONI — DOCUMENTI

TITOLI / CATEGORIE		GESTIONE DI COMPETENZA							
		Previsioni				Somme impegnate			Differenze rispet
Codice	Denominazione	Previsione iniziale	Variazioni in aumento	Variazioni in diminuzione	Previsione definitiva	Pagate	Rimasti da pagare	Totale impegni	in più
		1	2	3	4 = (1 + 2 - 3)	5	6	7 = (5 + 6)	8 = (7 - 4)
04.061.1.06.452	Imposta sul valore aggiunto	4.000,00	23.380,00	0,00	27.380,00	22.380,00	5.000,00	27.380,00	0,00
	Totale categoria 04.061.1.06	4.000,00	88.133,50	0,00	92.133,50	87.133,50	5.000,00	92.133,50	0,00
	Totale Titolo I	1.228.776,32	1.871.583,15	735.966,29	2.364.393,18	1.033.539,74	1.330.853,44	2.364.393,18	0,00
	04.061.2 Spese di investimento								
	04.061.2.01 Opere immobiliari								
04.061.2.01.001	Acquisto, costruzione, ripristino, trasformazione e manutenzione straordinaria di immobili di proprietà	0,00	95.400,00	0,00	95.400,00	0,00	95.400,00	95.400,00	0,00
	Totale categoria 04.061.2.01	0,00	95.400,00	0,00	95.400,00	0,00	95.400,00	95.400,00	0,00
	04.061.2.02 Acquisizione di beni di uso durevole								
04.061.2.02.002	Periodici, opere e materiale bibliografico	0,00	2.581,00	0,00	2.581,00	2.354,95	226,05	2.581,00	0,00
04.061.2.02.003	Mobili e arredi	0,00	0,00	0,00	0,00	0,00	0,00	0,00	0,00
04.061.2.02.005	Attrezzature tecniche, macchine e strumentazioni scientifiche	0,00	223.254,81	0,00	223.254,81	45.808,57	177.446,24	223.254,81	0,00
	Totale categoria 04.061.2.02	0,00	225.835,81	0,00	225.835,81	48.163,52	177.672,29	225.835,81	0,00
	Totale Titolo II	0,00	321.235,81	0,00	321.235,81	48.163,52	273.072,29	321.235,81	0,00
	Totale C.d.R. 061	1.228.776,32	2.192.818,96	735.966,29	2.685.628,99	1.081.703,26	1.603.925,73	2.685.628,99	0,00
	04.068 RICERCHE SULLA POPOLAZIONE E LE POLITICHE SOCIALI								
	04.068.1 Spese correnti								
	04.068.1.02 Spese per il personale								
04.068.1.02.061	Missioni del personale dipendente ed assimilato	0,00	0,00	0,00	0,00	0,00	0,00	0,00	0,00
	Totale categoria 04.068.1.02	0,00	0,00	0,00	0,00	0,00	0,00	0,00	0,00
	04.068.1.03 Beni di consumo e servizi								
04.068.1.03.101	Spese d'ufficio	0,00	0,00	0,00	0,00	0,00	0,00	0,00	0,00
04.068.1.03.107	Software	0,00	0,00	0,00	0,00	0,00	0,00	0,00	0,00
04.068.1.03.124	Altre prestazioni da terzi	0,00	0,00	0,00	0,00	0,00	0,00	0,00	0,00
04.068.1.03.127	Mantenimento ordinaria ed oneri accessori degli immobili in locazione, in comodato o in uso	0,00	0,00	0,00	0,00	0,00	0,00	0,00	0,00
	Totale categoria 04.068.1.03	0,00	0,00	0,00	0,00	0,00	0,00	0,00	0,00
	04.068.1.04 Beni, servizi e prestazioni tecnico-scientifici								
04.068.1.04.115	Realizzazione, stampa, diffusione e spedizione di pubblicazioni	0,00	0,00	0,00	0,00	0,00	0,00	0,00	0,00
04.068.1.04.116	Convegni e stampa di atti, mostre ed altre attività di promozione ed immagine	0,00	0,00	0,00	0,00	0,00	0,00	0,00	0,00
	Totale categoria 04.068.1.04	0,00	0,00	0,00	0,00	0,00	0,00	0,00	0,00
	04.068.1.05 Dottorati, borse di studio ed assegni di ricerca								
04.068.1.05.121	Assegni per la collaborazione ad attività di ricerca	0,00	0,00	0,00	0,00	0,00	0,00	0,00	0,00
	Totale categoria 04.068.1.05	0,00	0,00	0,00	0,00	0,00	0,00	0,00	0,00
	Totale Titolo I	0,00	0,00	0,00	0,00	0,00	0,00	0,00	0,00
	Totale C.d.R. 068	0,00	0,00	0,00	0,00	0,00	0,00	0,00	0,00
	04.073 SCIENZA E TECNOLOGIA DEI MATERIALI CERAMICI								
	04.073.1 Spese correnti								
	04.073.1.02 Spese per il personale								
04.073.1.02.061	Missioni del personale dipendente ed assimilato	15.000,00	0,00	3.478,10	11.521,90	7.720,74	3.801,16	11.521,90	0,00
	Totale categoria 04.073.1.02	15.000,00	0,00	3.478,10	11.521,90	7.720,74	3.801,16	11.521,90	0,00
	04.073.1.03 Beni di consumo e servizi								
04.073.1.03.101	Spese d'ufficio	1.500,00	950,00	0,00	2.450,00	1.256,34	1.193,66	2.450,00	0,00
04.073.1.03.103	Spese postali e telegrafiche	0,00	500,00	0,00	500,00	171,16	328,84	500,00	0,00

XVI LEGISLATURA — DISEGNI DI LEGGE E RELAZIONI — DOCUMENTI

Riferimento alle previsioni in meno	Residui a inizio esercizio	GESTIONE DEI RESIDUI PASSIVI					GESTIONE DI CASSA				Totale dei residui passivi al termine dell'esercizio
		Pagati	Rimasti da pagare	Totali	Variazioni		Previsione definitiva	Pagamenti	Differenze rispetto alle previsioni		
					in più	in meno			in più	in meno	
9 = (4 - 7)	10	11	12	13 = (11 + 12)	14 = (13 - 10)	15 = (10 - 13)	16	17 = (5 + 11)	18 = (17 - 16)	19 = (16 - 17)	20 = (6 + 12)
0,00	5.785,54	5.600,00	0,00	5.600,00	0,00	185,54	18.000,00	27.980,00	9.980,00	0,00	5.000,00
0,00	5.785,54	6.076,19	0,00	6.076,19	476,19	185,54	60.700,00	93.209,69	32.509,69	0,00	5.000,00
0,00	1.309.774,06	806.109,04	361.486,02	1.167.595,06	263.638,48	405.817,48	3.807.700,00	1.839.648,78	54.977,53	2.023.028,75	1.692.339,46
0,00	0,00	0,00	0,00	0,00	0,00	0,00	0,00	0,00	0,00	0,00	95.400,00
0,00	0,00	0,00	0,00	0,00	0,00	0,00	0,00	0,00	0,00	0,00	95.400,00
0,00	967,52	304,81	58,99	363,80	0,00	603,72	2.000,00	2.659,76	659,76	0,00	285,04
0,00	430,56	2.118,83	51,73	2.170,56	1.740,00	0,00	0,00	2.118,83	2.118,83	0,00	51,73
0,00	189.875,17	134.466,15	105.579,98	240.046,13	50.170,96	0,00	252.700,00	180.274,72	0,00	72.425,28	283.026,22
0,00	191.273,25	136.889,79	105.690,70	242.580,49	51.910,96	603,72	254.700,00	185.053,31	2.778,59	72.425,28	283.362,99
0,00	191.273,25	136.889,79	105.690,70	242.580,49	51.910,96	603,72	254.700,00	185.053,31	2.778,59	72.425,28	378.762,99
0,00	1.501.047,31	942.998,83	467.176,72	1.410.175,55	315.549,44	406.421,20	4.062.400,00	2.024.702,09	57.756,12	2.095.454,03	2.071.102,45
0,00	7.553,55	0,00	7.553,55	7.553,55	0,00	0,00	6.900,00	0,00	0,00	6.900,00	7.553,55
0,00	7.553,55	0,00	7.553,55	7.553,55	0,00	0,00	6.900,00	0,00	0,00	6.900,00	7.553,55
0,00	10.657,53	0,00	10.657,53	10.657,53	0,00	0,00	14.200,00	0,00	0,00	14.200,00	10.657,53
0,00	2.750,00	1.560,00	1.190,00	2.750,00	0,00	0,00	1.600,00	1.560,00	0,00	40,00	1.190,00
0,00	101.755,82	6.003,10	95.752,72	101.755,82	0,00	0,00	128.000,00	6.003,10	0,00	121.996,90	95.752,72
0,00	12.418,60	0,00	12.418,60	12.418,60	0,00	0,00	16.600,00	0,00	0,00	16.600,00	12.418,60
0,00	127.581,95	7.563,10	120.018,85	127.581,95	0,00	0,00	160.400,00	7.563,10	0,00	152.836,90	120.018,85
0,00	244,00	0,00	244,00	244,00	0,00	0,00	400,00	0,00	0,00	400,00	244,00
0,00	9.537,82	0,00	9.537,82	9.537,82	0,00	0,00	16.400,00	0,00	0,00	16.400,00	9.537,82
0,00	9.781,82	0,00	9.781,82	9.781,82	0,00	0,00	16.800,00	0,00	0,00	16.800,00	9.781,82
0,00	130,92	0,00	130,92	130,92	0,00	0,00	100,00	0,00	0,00	100,00	130,92
0,00	130,92	0,00	130,92	130,92	0,00	0,00	100,00	0,00	0,00	100,00	130,92
0,00	145.048,24	7.563,10	137.485,14	145.048,24	0,00	0,00	184.200,00	7.563,10	0,00	176.636,90	137.485,14
0,00	145.048,24	7.563,10	137.485,14	145.048,24	0,00	0,00	184.200,00	7.563,10	0,00	176.636,90	137.485,14
0,00	34.659,08	14.020,83	12.713,21	26.734,04	0,00	7.925,04	22.300,00	21.741,57	0,00	558,43	16.514,37
0,00	34.659,08	14.020,83	12.713,21	26.734,04	0,00	7.925,04	22.300,00	21.741,57	0,00	558,43	16.514,37
0,00	2.723,41	2.815,49	7.294,44	10.109,93	7.386,52	0,00	13.000,00	4.071,83	0,00	8.928,17	8.488,10
0,00	0,00	994,43	0,00	994,43	994,43	0,00	700,00	1.165,59	465,59	0,00	328,84

XVI LEGISLATURA — DISEGNI DI LEGGE E RELAZIONI — DOCUMENTI

Totale alle previsioni in meno	Residui a inizio esercizio	GESTIONE DEI RESIDUI PASSIVI					GESTIONE DI CASSA				Totale dei residui passivi al termine dell'esercizio
		Pagati	Rimasti da pagare	Totali	Variazioni		Previsione definitiva	Pagamenti	Differenze rispetto alle previsioni		
					in più	in meno			in più	in meno	
9 = (4 - 7)	10	11	12	13 = (11 + 12)	14 = (13 - 10)	15 = (10 - 13)	16	17 = (5 + 11)	18 = (17 - 16)	19 = (16 - 17)	20 = (6 + 12)
0,00	2.001,27	635,92	0,00	635,92	0,00	1.365,35	2.300,00	635,92	0,00	1.664,08	1.690,00
0,00	24.452,72	12.000,00	12.452,72	24.452,72	0,00	0,00	21.000,00	15.261,20	0,00	5.738,80	12.452,72
0,00	6.539,36	2.935,20	0,00	2.935,20	0,00	3.604,16	10.500,00	5.726,49	0,00	4.773,51	5.026,45
0,00	1.104,01	1.257,84	0,00	1.257,84	153,83	0,00	400,00	1.257,84	857,84	0,00	335,00
0,00	344,40	344,40	0,00	344,40	0,00	0,00	39.200,00	28.620,22	0,00	10.579,78	1.064,18
0,00	37.165,17	20.983,28	19.747,16	40.730,44	8.534,78	4.969,51	87.100,00	56.739,09	1.323,43	31.684,34	29.385,29
0,00	51.948,12	14.974,05	24.774,28	39.748,33	0,00	12.199,79	86.500,00	28.666,46	0,00	57.833,54	36.685,82
0,00	3.831,61	0,00	1.331,61	1.331,61	0,00	2.500,00	4.000,00	0,00	0,00	4.000,00	2.331,61
0,00	0,00	0,00	0,00	0,00	0,00	0,00	5.100,00	2.960,00	0,00	2.140,00	0,00
0,00	16.168,75	0,00	18.207,74	18.207,74	2.038,99	0,00	36.100,00	0,00	0,00	36.100,00	21.019,49
0,00	1.581,26	8.852,91	4.541,55	13.394,46	11.813,20	0,00	37.000,00	12.030,80	0,00	24.969,20	18.398,58
0,00	0,00	0,00	0,00	0,00	0,00	0,00	0,00	0,00	0,00	0,00	0,00
0,00	139.514,16	0,00	46.269,63	46.269,63	0,00	93.244,53	139.000,00	0,00	0,00	139.000,00	80.971,85
0,00	213.043,90	23.826,96	95.124,81	118.951,77	13.852,19	107.944,32	307.700,00	43.657,26	0,00	264.042,74	159.407,35
0,00	88.197,85	38.038,96	49.863,39	87.902,35	0,00	295,50	80.200,00	61.897,42	0,00	18.302,58	53.654,93
0,00	88.197,85	38.038,96	49.863,39	87.902,35	0,00	295,50	80.200,00	61.897,42	0,00	18.302,58	53.654,93
0,00	0,00	0,00	0,00	0,00	0,00	0,00	0,00	0,00	0,00	0,00	0,00
0,00	0,00	0,00	0,00	0,00	0,00	0,00	3.500,00	4.465,91	965,91	0,00	907,29
0,00	0,00	0,00	0,00	0,00	0,00	0,00	3.500,00	4.465,91	965,91	0,00	907,29
0,00	373.066,00	96.870,03	177.448,57	274.318,60	22.386,97	121.134,37	500.800,00	188.501,25	2.289,34	314.588,09	259.869,23
0,00	151,16	0,00	0,00	0,00	0,00	151,16	300,00	0,00	0,00	300,00	404,28
0,00	113.790,12	39.336,00	16.794,12	56.130,12	0,00	57.660,00	39.400,00	39.336,00	0,00	64,00	51.314,43
0,00	113.941,28	39.336,00	16.794,12	56.130,12	0,00	57.811,16	39.700,00	39.336,00	0,00	364,00	51.718,71
0,00	113.941,28	39.336,00	16.794,12	56.130,12	0,00	57.811,16	39.700,00	39.336,00	0,00	364,00	51.718,71
0,00	487.007,28	136.206,03	194.242,69	330.448,72	22.386,97	178.945,53	540.500,00	227.837,25	2.289,34	314.952,09	311.587,94
0,00	1.969,07	5.816,19	705,97	6.522,16	4.553,09	0,00	4.000,00	7.517,94	3.517,94	0,00	2.636,47
0,00	394,82	325,74	69,08	394,82	0,00	0,00	100,00	325,74	225,74	0,00	69,08
0,00	0,00	0,00	348,69	348,69	348,69	0,00	900,00	684,11	0,00	215,89	349,19
0,00	2.363,89	6.141,93	1.123,74	7.265,67	4.901,78	0,00	5.000,00	8.527,79	3.743,68	215,89	3.054,74
0,00	406,69	2.717,09	46,81	2.763,90	2.357,21	0,00	4.100,00	5.717,09	1.617,09	0,00	46,81
0,00	127,35	362,35	0,00	362,35	235,00	0,00	0,00	362,35	362,35	0,00	0,00
0,00	2.287,70	2.287,70	0,00	2.287,70	0,00	0,00	6.700,00	7.287,20	587,20	0,00	0,00
0,00	20.500,09	15.352,70	3.727,39	19.080,09	0,00	1.420,00	24.500,00	29.946,67	5.446,67	0,00	3.727,39
0,00	0,00	357,00	0,00	357,00	357,00	0,00	0,00	357,00	357,00	0,00	0,00
0,00	20,86	20,86	0,00	20,86	0,00	0,00	0,00	20,86	20,86	0,00	0,00
0,00	1.825,33	3.758,13	1.184,30	4.942,43	3.117,10	0,00	1.600,00	3.758,13	2.158,13	0,00	1.184,30
0,00	420,00	420,00	0,00	420,00	0,00	0,00	0,00	420,00	420,00	0,00	0,00

XVI LEGISLATURA — DISEGNI DI LEGGE E RELAZIONI — DOCUMENTI

TITOLI / CATEGORIE		GESTIONE DI COMPETENZA							
		Previsioni				Somme impegnate			Differenze rispetto
Codice	Denominazione	Previsione iniziale	Variazioni in aumento	Variazioni in diminuzione	Previsione definitiva	Pagate	Rimasti da pagare	Totale impegni	in più
		1	2	3	4 = (1 + 2 - 3)	5	6	7 = (5 + 6)	8 = (7 - 4)
04.078.1.03.134	Trasporti, traslochi e facchinaggi	0,00	406,03	0,00	406,03	406,03	0,00	406,03	0,00
04.078.1.03.135	Vigilanza	7.000,00	0,00	7.000,00	0,00	0,00	0,00	0,00	0,00
04.078.1.03.136	Pulizia	10.988,79	7.000,00	0,00	17.988,79	0,00	17.988,79	17.988,79	0,00
	Totale categoria 04.078.1.03	40.988,79	7.406,03	7.406,53	40.988,29	22.999,50	17.988,79	40.988,29	0,00
	04.078.1.04 Beni, servizi e prestazioni tecnico-scientifici								
04.078.1.04.102	Materiale di consumo di laboratorio	232,14	0,00	0,00	232,14	232,14	0,00	232,14	0,00
04.078.1.04.115	Realizzazione, stampa, diffusione e spedizione di pubblicazioni	0,00	0,00	0,00	0,00	0,00	0,00	0,00	0,00
04.078.1.04.116	Convegni e stampa di atti, mostre ed altre attività di promozione ed immagine	0,00	284,50	0,00	284,50	284,50	0,00	284,50	0,00
04.078.1.04.119	Contratti d'opera e collaborazioni coordinate e continuative	0,00	0,00	0,00	0,00	0,00	0,00	0,00	0,00
04.078.1.04.251	Progetti di ricerca	0,00	0,00	0,00	0,00	0,00	0,00	0,00	0,00
	Totale categoria 04.078.1.04	232,14	284,50	0,00	516,64	516,64	0,00	516,64	0,00
	04.078.1.05 Dottorati, borse di studio ed assegni di ricerca								
04.078.1.05.121	Assegni per la collaborazione ad attività di ricerca	0,00	0,00	0,00	0,00	0,00	0,00	0,00	0,00
	Totale categoria 04.078.1.05	0,00	0,00	0,00	0,00	0,00	0,00	0,00	0,00
	Totale Titolo I	43.696,79	10.305,64	8.180,64	45.821,79	25.902,00	19.919,79	45.821,79	0,00
	04.078.2 Spese di investimento								
	04.078.2.02 Acquisizione di beni di uso durevole								
04.078.2.02.002	Periodici, opere e materiale bibliografico	4.000,00	0,00	284,50	3.715,50	3.715,50	0,00	3.715,50	0,00
04.078.2.02.005	Attrezzature tecniche, macchine e strumentazioni scientifiche	1.363,21	90,00	0,00	1.453,21	1.363,21	90,00	1.453,21	0,00
	Totale categoria 04.078.2.02	5.363,21	90,00	284,50	5.168,71	5.078,71	90,00	5.168,71	0,00
	Totale Titolo II	5.363,21	90,00	284,50	5.168,71	5.078,71	90,00	5.168,71	0,00
	Totale C.d.R. 078	49.060,00	10.395,64	8.465,14	50.990,50	30.980,71	20.009,79	50.990,50	0,00
	04.081 SCIENZE NEUROLOGICHE								
	04.081.1 Spese correnti								
	04.081.1.02 Spese per il personale								
04.081.1.02.061	Missioni del personale dipendente ed assimilato	89.800,00	13.000,00	34.790,50	68.009,50	36.050,07	31.959,43	68.009,50	0,00
04.081.1.02.064	Formazione professionale ed aggiornamento del personale di cui ai CC.C.N.L.	0,00	0,00	0,00	0,00	0,00	0,00	0,00	0,00
04.081.1.02.068	Benefici di natura assistenziale e sociale	0,00	0,00	0,00	0,00	0,00	0,00	0,00	0,00
04.081.1.02.069	Mensa	60.436,40	1.486,66	0,00	61.923,06	33.192,33	28.730,73	61.923,06	0,00
	Totale categoria 04.081.1.02	150.236,40	14.486,66	34.790,50	129.932,56	69.242,40	60.690,16	129.932,56	0,00
	04.081.1.03 Beni di consumo e servizi								
04.081.1.03.101	Spese d'ufficio	26.563,60	89.521,45	5.627,76	110.457,29	42.306,65	68.150,64	110.457,29	0,00
04.081.1.03.103	Spese postali e telegrafiche	4.000,00	8.500,00	595,92	11.900,08	7.297,51	4.606,57	11.900,08	0,00
04.081.1.03.104	Spese telefoniche e canoni di trasmissione dati	13.500,00	5.000,00	0,00	18.500,00	15.346,46	3.153,54	18.500,00	0,00
04.081.1.03.105	Energia elettrica, acqua gas e riscaldamento	83.500,00	76.837,82	0,00	160.337,82	141.217,61	19.120,21	160.337,82	0,00
04.081.1.03.107	Software	2.000,00	9.600,00	1.000,00	10.600,00	7.800,00	2.800,00	10.600,00	0,00
04.081.1.03.112	Assicurazioni	1.700,00	86,60	600,00	1.186,60	1.186,60	0,00	1.186,60	0,00
04.081.1.03.113	Spese di rappresentanza	0,00	177,00	0,00	177,00	177,00	0,00	177,00	0,00
04.081.1.03.124	Altre prestazioni da terzi	0,00	4.353,62	0,00	4.353,62	4.353,62	0,00	4.353,62	0,00
04.081.1.03.125	Locazione di immobili	800,00	0,00	0,00	800,00	800,00	0,00	800,00	0,00
04.081.1.03.127	Manutenzione ordinaria ed oneri accessori degli immobili in locazione, in comodato o in uso	0,00	0,00	0,00	0,00	0,00	0,00	0,00	0,00
04.081.1.03.131	Manutenzione software	0,00	2.913,40	0,00	2.913,40	1.461,96	1.451,44	2.913,40	0,00
04.081.1.03.133	Giardinaggio	10.000,00	0,00	4.000,00	6.000,00	0,00	6.000,00	6.000,00	0,00
04.081.1.03.134	Trasporti, traslochi e facchinaggi	0,00	7.160,00	0,00	7.160,00	5.944,20	1.215,80	7.160,00	0,00
04.081.1.03.135	Vigilanza	70.000,00	45.000,00	0,00	115.000,00	64.456,31	50.543,69	115.000,00	0,00
04.081.1.03.136	Pulizia	62.630,59	56.141,60	690,55	118.081,64	62.210,04	55.871,60	118.081,64	0,00

XVI LEGISLATURA — DISEGNI DI LEGGE E RELAZIONI — DOCUMENTI

Totale alle previsioni	Residui a inizio esercizio	GESTIONE DEI RESIDUI PASSIVI					GESTIONE DI CASSA				Totale dei residui passivi al termine dell'esercizio
		Pagati	Rimasti da pagare	Totali	Variazioni		Previsione definitiva	Pagamenti	Differenze rispetto alle previsioni		
					in più	in meno			in più	in meno	
9 = (4 - 7)	10	11	12	13 = (11 + 12)	14 = (13 - 10)	15 = (10 - 13)	16	17 = (5 + 11)	18 = (17 - 16)	19 = (16 - 17)	20 = (6 + 12)
0,00	0,00	300,00	0,00	300,00	300,00	0,00	500,00	706,03	206,03	0,00	0,00
0,00	0,00	0,00	0,00	0,00	0,00	0,00	0,00	0,00	0,00	0,00	0,00
0,00	1.611,93	1.405,71	0,00	1.405,71	0,00	206,22	24.000,00	1.405,71	0,00	22.594,29	17.988,79
0,00	27.199,95	26.981,54	4.958,50	31.940,04	6.366,31	1.626,22	61.400,00	49.981,04	11.175,33	22.594,29	22.947,29
0,00	1.016,15	2.552,38	0,00	2.552,38	1.536,23	0,00	400,00	2.784,52	2.384,52	0,00	0,00
0,00	1.000,00	0,00	0,00	0,00	0,00	1.000,00	0,00	0,00	0,00	0,00	0,00
0,00	785,00	2.482,42	626,22	3.108,64	2.323,64	0,00	1.600,00	2.766,92	1.166,92	0,00	626,22
0,00	1.000,00	742,21	0,00	742,21	0,00	257,79	0,00	742,21	742,21	0,00	0,00
0,00	22.180,26	0,00	7.100,04	7.100,04	0,00	15.080,22	12.200,00	0,00	0,00	12.200,00	7.100,04
0,00	25.981,41	5.777,01	7.726,26	13.503,27	3.859,87	16.338,01	14.200,00	6.293,65	4.293,65	12.200,00	7.726,26
0,00	0,00	525,00	675,00	1.200,00	1.200,00	0,00	700,00	525,00	0,00	175,00	675,00
0,00	0,00	525,00	675,00	1.200,00	1.200,00	0,00	700,00	525,00	0,00	175,00	675,00
0,00	55.545,25	39.425,48	14.483,50	53.908,98	16.327,96	17.964,23	81.300,00	65.327,48	19.212,66	35.185,18	34.403,29
0,00	2.697,59	365,72	0,00	365,72	0,00	2.331,87	2.900,00	4.081,22	1.181,22	0,00	0,00
0,00	0,00	3.216,80	331,20	3.548,00	3.548,00	0,00	1.400,00	4.580,01	3.180,01	0,00	421,20
0,00	2.697,59	3.582,52	331,20	3.913,72	3.548,00	2.331,87	4.300,00	8.661,23	4.361,23	0,00	421,20
0,00	2.697,59	3.582,52	331,20	3.913,72	3.548,00	2.331,87	4.300,00	8.661,23	4.361,23	0,00	421,20
0,00	58.242,84	43.008,00	14.814,70	57.822,70	19.875,96	20.296,10	85.600,00	73.988,71	23.573,89	35.185,18	34.824,49
0,00	55.955,74	17.170,89	17.603,65	34.774,54	0,00	21.181,20	78.700,00	53.220,96	0,00	25.479,04	49.563,08
0,00	18.343,34	14.475,40	3.867,94	18.343,34	0,00	0,00	3.600,00	14.475,40	10.875,40	0,00	3.867,94
0,00	4.479,94	433,00	4.761,22	5.194,22	714,28	0,00	4.400,00	433,00	0,00	3.967,00	4.761,22
0,00	37.161,57	14.576,93	0,00	14.576,93	0,00	22.584,64	56.900,00	47.769,26	0,00	9.130,74	28.730,73
0,00	115.940,59	46.656,22	26.232,81	72.889,03	714,28	43.765,84	143.600,00	115.898,62	10.875,40	38.576,78	86.922,97
0,00	73.914,32	25.861,06	2.951,67	28.812,73	0,00	45.101,59	151.600,00	68.167,71	0,00	83.432,29	71.102,31
0,00	26.594,55	3.178,51	0,00	3.178,51	0,00	23.416,04	15.900,00	10.476,02	0,00	5.423,98	4.606,57
0,00	25.414,97	1.720,00	693,50	2.413,50	0,00	23.001,47	25.700,00	17.066,46	0,00	8.633,54	3.847,04
0,00	115.579,17	24.697,74	0,00	24.697,74	0,00	90.881,43	214.400,00	165.915,35	0,00	48.484,65	19.120,21
0,00	30.833,11	26.081,00	0,00	26.081,00	0,00	4.752,11	14.200,00	33.881,00	19.681,00	0,00	2.800,00
0,00	933,40	0,00	0,00	0,00	0,00	933,40	1.600,00	1.186,60	0,00	413,40	0,00
0,00	5.545,55	0,00	0,00	0,00	0,00	5.545,55	200,00	177,00	0,00	23,00	0,00
0,00	10.081,45	3.492,70	0,00	3.492,70	0,00	6.588,75	5.800,00	7.846,32	2.046,32	0,00	0,00
0,00	0,00	0,00	0,00	0,00	0,00	0,00	1.100,00	800,00	0,00	300,00	0,00
0,00	0,00	570,00	0,00	570,00	570,00	0,00	0,00	570,00	570,00	0,00	0,00
0,00	8.544,98	509,97	0,00	509,97	0,00	8.035,01	3.900,00	1.971,93	0,00	1.928,07	1.451,44
0,00	19.604,04	11.250,08	3.062,52	14.312,60	0,00	5.291,44	12.100,00	11.250,08	0,00	849,92	9.062,52
0,00	10.614,00	4.644,00	0,00	4.644,00	0,00	5.970,00	9.600,00	10.588,20	988,20	0,00	1.215,80
0,00	105.991,21	35.138,67	0,00	35.138,67	0,00	70.852,54	153.700,00	99.594,98	0,00	54.105,02	50.543,69
0,00	78.015,62	49.754,03	195,60	49.949,63	0,00	28.065,99	158.100,00	111.964,07	0,00	46.135,93	56.067,20

XVI LEGISLATURA — DISEGNI DI LEGGE E RELAZIONI — DOCUMENTI

TITOLI / CATEGORIE		GESTIONE DI COMPETENZA							
		Previsioni				Somme impegnate			Differenze rispet
Codice	Denominazione	Previsione iniziale	Variazioni in aumento	Variazioni in diminuzione	Previsione definitiva	Pagate	Rimasti da pagare	Totale impegni	in più
		1	2	3	4 = (1 + 2 - 3)	5	6	7 = (5 + 6)	8 = (7 - 4)
Totale categoria 04.081.1.03		274.694,19	305.291,49	12.514,23	567.471,45	354.557,96	212.913,49	567.471,45	0,00
04.081.1.04	Beni, servizi e prestazioni tecnico-scientifici								
04.081.1.04.102	Materiale di consumo di laboratorio	607.778,25	200.769,92	61.775,60	746.772,57	381.418,17	365.354,40	746.772,57	0,00
04.081.1.04.106	Dispositivi di protezione individuale ed indumenti di lavoro	1.000,00	1.936,64	0,00	2.936,64	2.682,72	253,92	2.936,64	0,00
04.081.1.04.115	Realizzazione, stampa, diffusione e spedizione di pubblicazioni	0,00	0,00	0,00	0,00	0,00	0,00	0,00	0,00
04.081.1.04.116	Convegni e stampa di atti, mostre ed altre attivita' di promozione ed immagine	0,00	3.620,40	0,00	3.620,40	3.620,40	0,00	3.620,40	0,00
04.081.1.04.117	Prestazioni tecnico-scientifiche	0,00	15.000,00	0,00	15.000,00	13.157,81	1.842,19	15.000,00	0,00
04.081.1.04.119	Contratti d'opera e collaborazioni coordinate e continuative	280.000,00	242.848,47	0,00	522.848,47	231.920,06	290.928,41	522.848,47	0,00
04.081.1.04.130	Mantenimento di attrezzature tecniche, macchine e strumentazione scientifica	304.000,00	45.174,00	65.711,59	283.462,41	151.877,60	131.584,81	283.462,41	0,00
04.081.1.04.137	Smaltimento di rifiuti tossici e nocivi	6.000,00	11.000,00	0,00	17.000,00	8.389,72	8.610,28	17.000,00	0,00
04.081.1.04.142	Spese per l'organizzazione di corsi di formazione	0,00	12.340,00	0,00	12.340,00	12.340,00	0,00	12.340,00	0,00
04.081.1.04.144	Acquisizione di servizi bibliografici e di consultazione di periodici on-line	0,00	42.100,00	0,00	42.100,00	32.526,42	9.573,58	42.100,00	0,00
04.081.1.04.351	Trasferimenti per iniziative comuni ad altri soggetti pubblici e privati, italiani e stranieri	0,00	0,00	0,00	0,00	0,00	0,00	0,00	0,00
Totale categoria 04.081.1.04		1.198.778,25	574.789,43	127.487,19	1.646.080,49	837.932,90	808.147,59	1.646.080,49	0,00
04.081.1.05	Dottorati, borse di studio ed assegni di ricerca								
04.081.1.05.121	Assegni per la collaborazione ad attivita' di ricerca	122.000,00	103.770,01	0,00	225.770,01	110.717,72	115.052,29	225.770,01	0,00
04.081.1.05.201	Borse di studio	0,00	0,00	0,00	0,00	0,00	0,00	0,00	0,00
04.081.1.05.202	Dottorati di ricerca	35.000,00	67.588,09	0,00	102.588,09	36.954,37	65.633,72	102.588,09	0,00
Totale categoria 04.081.1.05		157.000,00	171.358,10	0,00	328.358,10	147.672,09	180.686,01	328.358,10	0,00
04.081.1.06	Oneri tributari								
04.081.1.06.451	Imposte, tasse e tributi vari	27.490,80	15.000,00	1.331,60	41.159,20	31.027,29	10.131,91	41.159,20	0,00
04.081.1.06.452	Imposta sul valore aggiunto	0,00	6.682,96	0,00	6.682,96	3.176,21	3.506,75	6.682,96	0,00
Totale categoria 04.081.1.06		27.490,80	21.682,96	1.331,60	47.842,16	34.203,50	13.638,66	47.842,16	0,00
Totale Titolo I		1.808.199,64	1.087.608,64	176.123,52	2.719.684,76	1.443.608,85	1.276.075,91	2.719.684,76	0,00
04.081.2	Spese di investimento								
04.081.2.02	Acquisizione di beni di uso durevole								
04.081.2.02.002	Periodici, opere e materiale bibliografico	0,00	5.900,00	0,00	5.900,00	1.417,82	4.482,18	5.900,00	0,00
04.081.2.02.003	Mobili e arredi	0,00	43.813,20	0,00	43.813,20	19.848,00	23.965,20	43.813,20	0,00
04.081.2.02.005	Attrezzature tecniche, macchine e strumentazioni scientifiche	1.761.649,61	221.569,35	1.279.610,14	703.608,82	14.156,40	689.452,42	703.608,82	0,00
Totale categoria 04.081.2.02		1.761.649,61	271.282,55	1.279.610,14	753.322,02	35.422,22	717.899,80	753.322,02	0,00
Totale Titolo II		1.761.649,61	271.282,55	1.279.610,14	753.322,02	35.422,22	717.899,80	753.322,02	0,00
Totale C.d.R. 081		3.569.849,25	1.358.891,19	1.455.733,66	3.473.006,78	1.479.031,07	1.993.975,71	3.473.006,78	0,00
04.100	TECNOLOGIE BIOMEDICHE								
04.100.1	Spese correnti								
04.100.1.02	Spese per il personale								
04.100.1.02.052	Stipendi ed assegni fissi per il personale a tempo determinato	0,00	0,00	0,00	0,00	0,00	0,00	0,00	0,00
04.100.1.02.061	Missioni del personale dipendente ed assimilato	128.100,00	83.538,04	34.940,21	176.697,83	41.763,48	134.934,35	176.697,83	0,00
04.100.1.02.069	Mensa	59.734,70	13.239,53	14.270,40	58.703,83	32.868,32	25.835,51	58.703,83	0,00
Totale categoria 04.100.1.02		187.834,70	96.777,57	49.210,61	235.401,66	74.631,80	160.769,86	235.401,66	0,00
04.100.1.03	Beni di consumo e servizi								
04.100.1.03.101	Spese d'ufficio	50.084,70	84.044,86	30.447,87	103.681,69	41.790,16	61.891,53	103.681,69	0,00
04.100.1.03.103	Spese postali e telegrafiche	8.100,00	2.000,00	1.400,00	8.700,00	283,20	8.416,80	8.700,00	0,00
04.100.1.03.104	Spese telefoniche e canoni di trasmissione dati	50.700,00	7.200,00	7.681,53	50.218,47	26.085,67	24.132,80	50.218,47	0,00
04.100.1.03.105	Energia elettrica, acqua gas e riscaldamento	137.300,00	78.005,72	2.300,00	213.005,72	47.840,01	165.165,71	213.005,72	0,00
04.100.1.03.107	Software	22.200,00	7.919,36	12.500,00	17.619,36	1.885,05	15.734,31	17.619,36	0,00
04.100.1.03.110	Noleggio apparecchiature	9.200,00	0,00	0,00	9.200,00	4.423,92	4.776,08	9.200,00	0,00

XVI LEGISLATURA — DISEGNI DI LEGGE E RELAZIONI — DOCUMENTI

Totale alle previsioni in meno	Residui a inizio esercizio	GESTIONE DEI RESIDUI PASSIVI					GESTIONE DI CASSA				Totale dei residui passivi al termine dell'esercizio
		Pagati	Rimasti da pagare	Totali	Variazioni		Previsione definitiva	Pagamenti	Differenze rispetto alle previsioni		
					in più	in meno			in più	in meno	
9 = (4 - 7)	10	11	12	13 = (11 + 12)	14 = (13 - 10)	15 = (10 - 13)	16	17 = (5 + 11)	18 = (17 - 16)	19 = (16 - 17)	20 = (6 + 12)
0,00	511.666,37	186.897,76	6.903,29	193.801,05	570,00	318.435,32	767.900,00	541.455,72	23.285,52	249.729,80	219.816,78
0,00	548.004,61	245.579,39	86.646,39	332.225,78	0,00	215.778,83	1.430.500,00	626.997,56	0,00	803.502,44	452.000,79
0,00	49.282,40	0,00	0,00	0,00	0,00	49.282,40	5.000,00	2.682,72	0,00	2.317,28	253,92
0,00	20.014,50	1.036,10	3.067,94	4.104,04	0,00	15.910,46	5.300,00	1.036,10	0,00	4.263,90	3.067,94
0,00	0,00	0,00	0,00	0,00	0,00	0,00	6.200,00	3.620,40	0,00	2.579,60	0,00
0,00	0,00	4.800,00	0,00	4.800,00	4.800,00	0,00	25.700,00	17.957,81	0,00	7.742,19	1.842,19
0,00	79.547,93	57.790,48	0,00	57.790,48	0,00	21.757,45	897.400,00	289.710,54	0,00	607.689,46	290.928,41
0,00	134.341,78	80.588,46	391,20	80.979,66	0,00	53.362,12	487.200,00	232.466,06	0,00	254.733,94	131.976,01
0,00	29.663,53	7.823,52	0,00	7.823,52	0,00	21.840,01	29.200,00	16.213,24	0,00	12.986,76	8.610,28
0,00	0,00	2.000,00	0,00	2.000,00	2.000,00	0,00	21.200,00	14.340,00	0,00	6.860,00	0,00
0,00	0,00	0,00	0,00	0,00	0,00	0,00	72.300,00	32.526,42	0,00	39.773,58	9.573,58
0,00	0,00	12.067,98	0,00	12.067,98	12.067,98	0,00	0,00	12.067,98	12.067,98	0,00	0,00
0,00	860.854,75	411.685,93	90.105,53	501.791,46	18.867,98	377.931,27	2.980.000,00	1.249.618,83	12.067,98	1.742.449,15	898.253,12
0,00	205.282,04	54.075,39	13.840,78	67.916,17	0,00	137.365,87	247.900,00	164.793,11	0,00	83.106,89	128.893,07
0,00	5.256,15	2.353,58	0,00	2.353,58	0,00	2.902,57	0,00	2.353,58	2.353,58	0,00	0,00
0,00	36.977,93	7.988,73	0,00	7.988,73	0,00	28.989,20	106.000,00	44.943,10	0,00	61.056,90	65.633,72
0,00	247.516,12	64.417,70	13.840,78	78.258,48	0,00	169.257,64	353.900,00	212.089,79	2.353,58	144.163,79	194.526,79
0,00	1.470,55	1.470,55	0,00	1.470,55	0,00	0,00	27.100,00	32.497,84	5.397,84	0,00	10.131,91
0,00	0,00	0,00	0,00	0,00	0,00	0,00	4.400,00	3.176,21	0,00	1.223,79	3.506,75
0,00	1.470,55	1.470,55	0,00	1.470,55	0,00	0,00	31.500,00	35.674,05	5.397,84	1.223,79	13.638,66
0,00	1.737.448,38	711.128,16	137.082,41	848.210,57	20.152,26	909.390,07	4.276.900,00	2.154.737,01	53.980,32	2.176.143,31	1.413.158,32
0,00	48.968,87	862,95	0,00	862,95	0,00	48.105,92	4.500,00	2.280,77	0,00	2.219,23	4.482,18
0,00	14.364,00	0,00	0,00	0,00	0,00	14.364,00	33.700,00	19.848,00	0,00	13.852,00	23.965,20
0,00	901.521,40	355.945,60	1.630.242,36	1.986.187,96	1.084.666,56	0,00	1.793.800,00	370.102,00	0,00	1.423.698,00	2.319.694,78
0,00	964.854,27	356.808,55	1.630.242,36	1.987.050,91	1.084.666,56	62.469,92	1.832.000,00	392.230,77	0,00	1.439.769,23	2.348.142,16
0,00	964.854,27	356.808,55	1.630.242,36	1.987.050,91	1.084.666,56	62.469,92	1.832.000,00	392.230,77	0,00	1.439.769,23	2.348.142,16
0,00	2.702.302,65	1.067.936,71	1.767.324,77	2.835.261,48	1.104.818,82	971.859,99	6.108.900,00	2.546.967,78	53.980,32	3.615.912,54	3.761.300,48
0,00	46.504,72	0,00	0,00	0,00	0,00	46.504,72	0,00	0,00	0,00	0,00	0,00
0,00	148.644,66	85.237,16	20.062,73	105.299,89	0,00	43.344,77	180.900,00	127.000,64	0,00	53.899,36	154.997,08
0,00	21.196,21	23.052,47	327,98	23.380,45	2.184,24	0,00	54.300,00	55.920,79	1.620,79	0,00	26.163,49
0,00	216.345,59	108.289,63	20.390,71	128.680,34	2.184,24	89.849,49	235.200,00	182.921,43	1.620,79	53.899,36	181.160,57
0,00	78.583,43	77.877,10	21.884,88	99.761,98	21.178,55	0,00	168.000,00	119.667,26	0,00	48.332,74	83.776,41
0,00	11.018,25	6.551,41	3.160,50	9.711,91	0,00	1.306,34	15.900,00	6.834,61	0,00	9.065,39	11.577,30
0,00	25.165,77	11.559,60	17.948,53	29.508,13	4.342,36	0,00	91.100,00	37.645,27	0,00	53.454,73	42.081,33
0,00	94.696,36	13.189,27	85.228,51	98.417,78	3.721,42	0,00	398.700,00	61.029,28	0,00	337.670,72	250.394,22
0,00	58.123,13	34.468,71	9.701,17	44.169,88	0,00	13.953,25	36.500,00	36.353,76	0,00	146,24	25.435,48
0,00	10.883,10	6.008,80	567,00	6.575,80	0,00	4.307,30	13.100,00	10.432,72	0,00	2.667,28	5.343,08

XVI LEGISLATURA — DISEGNI DI LEGGE E RELAZIONI — DOCUMENTI

Totale alle previsioni in meno	Residui a inizio esercizio	GESTIONE DEI RESIDUI PASSIVI					GESTIONE DI CASSA				Totale dei residui passivi al termine dell'esercizio
		Pagati	Rimasti da pagare	Totali	Variazioni		Previsione definitiva	Pagamenti	Differenze rispetto alle previsioni		
					in più	in meno			in più	in meno	
9 = (4 - 7)	10	11	12	13 = (11 + 12)	14 = (13 - 10)	15 = (10 - 13)	16	17 = (5 + 11)	18 = (17 - 16)	19 = (16 - 17)	20 = (6 + 12)
0,00	0,00	0,00	0,00	0,00	0,00	0,00	1.600,00	0,00	0,00	1.600,00	1.200,00
0,00	0,00	0,00	0,00	0,00	0,00	0,00	0,00	0,00	0,00	0,00	0,00
0,00	0,00	914,85	10,15	925,00	925,00	0,00	4.600,00	2.112,26	0,00	2.487,74	2.212,00
0,00	171.653,94	155.635,26	49.864,09	205.499,35	33.845,41	0,00	702.500,00	481.975,36	0,00	220.524,64	199.135,92
0,00	0,00	0,00	0,00	0,00	0,00	0,00	0,00	0,00	0,00	0,00	0,00
0,00	22.437,45	13.462,38	12.018,00	25.480,38	3.042,93	0,00	16.100,00	13.462,38	0,00	2.637,62	12.018,00
0,00	903,36	1.070,35	0,00	1.070,35	166,99	0,00	0,00	1.070,35	1.070,35	0,00	0,00
0,00	29,47	0,00	0,00	0,00	0,00	29,47	0,00	0,00	0,00	0,00	0,00
0,00	3.870,02	55,02	1.973,07	2.028,09	0,00	1.841,93	6.000,00	294,94	0,00	5.705,06	4.247,95
0,00	13.741,50	8.297,87	5.310,44	13.608,31	0,00	133,19	26.100,00	19.847,70	0,00	6.252,30	8.000,82
0,00	22.849,44	8.849,39	17.040,49	25.889,88	3.040,44	0,00	76.700,00	20.225,52	0,00	56.474,48	46.008,34
0,00	513.955,22	337.940,01	224.706,83	562.646,84	70.263,10	21.571,48	1.556.900,00	810.951,41	1.070,35	747.018,94	691.430,85
0,00	968.661,73	506.213,07	226.023,23	732.236,30	0,00	236.425,43	2.074.000,00	1.097.702,11	0,00	976.297,89	616.837,74
0,00	6.438,08	6.134,09	0,00	6.134,09	0,00	303,99	8.600,00	8.650,33	50,33	0,00	2.483,76
0,00	7.388,36	5.127,48	880,83	6.008,31	0,00	1.380,05	12.700,00	10.353,28	0,00	2.346,72	2.155,03
0,00	14.904,80	6.130,00	3.673,10	9.803,10	0,00	5.101,70	6.300,00	6.130,00	0,00	170,00	3.673,10
0,00	318.101,62	297.011,57	18.845,18	315.856,75	0,00	2.244,87	1.105.800,00	737.771,74	0,00	368.028,26	203.529,81
0,00	1.234.196,42	865.811,75	215.853,64	1.081.665,39	0,00	152.531,03	2.346.300,00	1.185.054,62	0,00	1.161.245,38	1.047.734,66
0,00	456.414,55	75.458,90	70.075,86	145.534,76	0,00	310.879,79	373.200,00	120.384,80	0,00	252.815,20	172.489,75
0,00	11.064,58	6.087,01	228,00	6.315,01	0,00	4.749,57	16.100,00	8.549,41	0,00	7.550,59	6.940,56
0,00	33.700,00	0,00	49.204,72	49.204,72	15.504,72	0,00	463.400,00	0,00	0,00	463.400,00	269.985,32
0,00	10.910,43	0,00	9.305,20	9.305,20	0,00	1.605,23	16.000,00	0,00	0,00	16.000,00	9.305,20
0,00	3.061.780,57	1.767.973,87	594.089,76	2.362.063,63	15.504,72	715.221,66	6.422.400,00	3.174.596,29	50,33	3.247.854,04	2.335.134,93
0,00	348.400,44	309.474,75	33.405,22	342.879,97	0,00	5.520,47	552.200,00	364.668,61	0,00	187.531,39	478.556,20
0,00	14.292,44	601.473,88	3.247,15	604.721,03	590.428,59	0,00	98.500,00	601.473,88	502.973,88	0,00	95.210,95
0,00	362.692,88	910.948,63	36.652,37	947.601,00	590.428,59	5.520,47	650.700,00	966.142,49	502.973,88	187.531,39	573.767,15
0,00	1.647,00	0,00	0,00	0,00	0,00	1.647,00	0,00	0,00	0,00	0,00	0,00
0,00	6.035,44	0,00	5.043,76	5.043,76	0,00	991,68	97.600,00	34.463,04	0,00	63.136,96	113.747,39
0,00	7.682,44	0,00	5.043,76	5.043,76	0,00	2.638,68	97.600,00	34.463,04	0,00	63.136,96	113.747,39
0,00	4.162.456,70	3.125.152,14	880.883,43	4.006.035,57	678.380,65	834.801,78	8.962.800,00	5.169.074,66	505.715,35	4.299.440,69	3.895.240,89
0,00	19.854,72	37.176,14	0,00	37.176,14	17.321,42	0,00	18.700,00	61.491,02	42.791,02	0,00	0,00
0,00	1.176.613,50	1.254.806,26	103.804,08	1.358.610,34	181.996,84	0,00	171.000,00	1.312.367,10	1.141.367,10	0,00	164.759,63
0,00	1.196.468,22	1.291.982,40	103.804,08	1.395.786,48	199.318,26	0,00	189.700,00	1.373.858,12	1.184.158,12	0,00	164.759,63
0,00	1.196.468,22	1.291.982,40	103.804,08	1.395.786,48	199.318,26	0,00	189.700,00	1.373.858,12	1.184.158,12	0,00	164.759,63
0,00	5.358.924,92	4.417.134,54	984.687,51	5.401.822,05	877.698,91	834.801,78	9.152.500,00	6.542.932,78	1.689.873,47	4.299.440,69	4.060.000,52
0,00	526,68	0,00	0,00	0,00	0,00	526,68	0,00	0,00	0,00	0,00	0,00
0,00	9.686,37	888,44	3.948,15	4.836,59	0,00	4.849,78	3.600,00	888,44	0,00	2.711,56	3.948,15

XVI LEGISLATURA — DISEGNI DI LEGGE E RELAZIONI — DOCUMENTI

TITOLI / CATEGORIE		GESTIONE DI COMPETENZA							
		Previsioni				Somme impegnate			Differenze rispet
Codice	Denominazione	Previsione iniziale	Variazioni in aumento	Variazioni in diminuzione	Previsione definitiva	Pagate	Rimasti da pagare	Totale impegni	in più
		1	2	3	4 = (1 + 2 - 3)	5	6	7 = (5 + 6)	8 = (7 - 4)
04.105.1.02.064	Formazione professionale ed aggiornamento del personale di cui ai CC.C.N.L.	0,00	0,00	0,00	0,00	0,00	0,00	0,00	0,00
04.105.1.02.069	Mensa	0,00	23.200,00	0,00	23.200,00	8.307,70	14.892,30	23.200,00	0,00
	Totale categoria 04.105.1.02	0,00	23.200,00	0,00	23.200,00	8.307,70	14.892,30	23.200,00	0,00
	04.105.1.03 Beni di consumo e servizi								
04.105.1.03.101	Spese d'ufficio	0,00	1.000,00	0,00	1.000,00	155,98	844,02	1.000,00	0,00
04.105.1.03.103	Spese postali e telegrafiche	0,00	1.250,00	0,00	1.250,00	92,90	1.157,10	1.250,00	0,00
04.105.1.03.104	Spese telefoniche e canoni di trasmissione dati	0,00	3.500,00	0,00	3.500,00	935,00	2.565,00	3.500,00	0,00
04.105.1.03.105	Energia elettrica, acqua gas e riscaldamento	0,00	10.000,00	0,00	10.000,00	0,00	10.000,00	10.000,00	0,00
04.105.1.03.124	Altre prestazioni da terzi	119.650,00	0,00	112.912,50	6.737,50	1.944,04	4.793,46	6.737,50	0,00
04.105.1.03.126	Manutenzione straordinaria ed adattamento immobili in locazione, in comodato o in uso	0,00	0,00	0,00	0,00	0,00	0,00	0,00	0,00
04.105.1.03.134	Trasporti, traslochi e facchinaggi	0,00	0,00	0,00	0,00	0,00	0,00	0,00	0,00
04.105.1.03.136	Pulizia	0,00	1.900,00	0,00	1.900,00	456,00	1.444,00	1.900,00	0,00
	Totale categoria 04.105.1.03	119.650,00	17.650,00	112.912,50	24.387,50	3.583,92	20.803,58	24.387,50	0,00
	04.105.1.04 Beni, servizi e prestazioni tecnico-scientifici								
04.105.1.04.102	Materiale di consumo di laboratorio	0,00	93.380,93	0,00	93.380,93	0,00	93.380,93	93.380,93	0,00
04.105.1.04.115	Realizzazione, stampa, diffusione e spedizione di pubblicazioni	0,00	2.000,00	0,00	2.000,00	1.717,00	283,00	2.000,00	0,00
04.105.1.04.130	Manutenzione di attrezzature tecniche, macchine e strumentazione scientifica	0,00	10.000,00	0,00	10.000,00	0,00	10.000,00	10.000,00	0,00
04.105.1.04.137	Smaltimento di rifiuti tossici e nocivi	0,00	2.000,00	0,00	2.000,00	35,53	1.964,47	2.000,00	0,00
04.105.1.04.144	Acquisizione di servizi bibliografici e di consultazione di periodici on-line	0,00	3.000,00	0,00	3.000,00	0,00	3.000,00	3.000,00	0,00
	Totale categoria 04.105.1.04	0,00	110.380,93	0,00	110.380,93	1.752,53	108.628,40	110.380,93	0,00
	04.105.1.06 Oneri tributari								
04.105.1.06.451	Imposte, tasse e tributi vari	0,00	1.500,00	0,00	1.500,00	0,00	1.500,00	1.500,00	0,00
	Totale categoria 04.105.1.06	0,00	1.500,00	0,00	1.500,00	0,00	1.500,00	1.500,00	0,00
	Totale Titolo I	119.650,00	152.730,93	112.912,50	159.468,43	13.644,15	145.824,28	159.468,43	0,00
	04.105.2 Spese di investimento								
	04.105.2.02 Acquisizione di beni di uso durevole								
04.105.2.02.005	Attrezzature tecniche, macchine e strumentazioni scientifiche	0,00	900,00	0,00	900,00	863,89	36,11	900,00	0,00
	Totale categoria 04.105.2.02	0,00	900,00	0,00	900,00	863,89	36,11	900,00	0,00
	Totale Titolo II	0,00	900,00	0,00	900,00	863,89	36,11	900,00	0,00
	Totale C.d.R. 105	119.650,00	153.630,93	112.912,50	160.368,43	14.508,04	145.860,39	160.368,43	0,00
	04.504 DIPARTIMENTO MEDICINA								
	04.504.1 Spese correnti								
	04.504.1.02 Spese per il personale								
04.504.1.02.061	Missioni del personale dipendente ed assimilato	40.000,00	0,00	0,00	40.000,00	16.846,33	23.153,67	40.000,00	0,00
04.504.1.02.063	Equo premio per attivita' inventiva	0,00	0,00	0,00	0,00	0,00	0,00	0,00	0,00
04.504.1.02.064	Formazione professionale ed aggiornamento del personale di cui ai CC.C.N.L.	0,00	0,00	0,00	0,00	0,00	0,00	0,00	0,00
04.504.1.02.069	Mensa	10.000,00	0,00	0,00	10.000,00	176,90	9.823,10	10.000,00	0,00
04.504.1.02.070	Indennita' e compensi ai responsabili di progetto e di commessa	0,00	0,00	0,00	0,00	0,00	0,00	0,00	0,00
	Totale categoria 04.504.1.02	50.000,00	0,00	0,00	50.000,00	17.023,23	32.976,77	50.000,00	0,00
	04.504.1.03 Beni di consumo e servizi								
04.504.1.03.101	Spese d'ufficio	10.000,00	0,00	0,00	10.000,00	3.828,80	6.171,20	10.000,00	0,00
04.504.1.03.103	Spese postali e telegrafiche	5.000,00	0,00	0,00	5.000,00	0,00	5.000,00	5.000,00	0,00
04.504.1.03.104	Spese telefoniche e canoni di trasmissione dati	30.000,00	0,00	0,00	30.000,00	0,00	30.000,00	30.000,00	0,00
04.504.1.03.118	Spese di funzionamento degli organi collegiali e dei Panel di valutazione	20.000,00	0,00	0,00	20.000,00	0,00	20.000,00	20.000,00	0,00
04.504.1.03.134	Trasporti, traslochi e facchinaggi	15.000,00	0,00	0,00	15.000,00	0,00	15.000,00	15.000,00	0,00

XVI LEGISLATURA — DISEGNI DI LEGGE E RELAZIONI — DOCUMENTI

Totale alle previsioni in meno	Residui a inizio esercizio	GESTIONE DEI RESIDUI PASSIVI					GESTIONE DI CASSA				Totale dei residui passivi al termine dell'esercizio
		Pagati	Rimasti da pagare	Totali	Variazioni		Previsione definitiva	Pagamenti	Differenze rispetto alle previsioni		
					in più	in meno			in più	in meno	
9 = (4 - 7)	10	11	12	13 = (11 + 12)	14 = (13 - 10)	15 = (10 - 13)	16	17 = (5 + 11)	18 = (17 - 16)	19 = (16 - 17)	20 = (6 + 12)
0,00	21.996,63	20.846,63	1.150,00	21.996,63	0,00	0,00	1.100,00	20.846,63	19.746,63	0,00	1.150,00
0,00	20.103,83	0,00	0,00	0,00	0,00	20.103,83	21.300,00	8.307,70	0,00	12.992,30	14.892,30
0,00	52.313,51	21.735,07	5.098,15	26.833,22	0,00	25.480,29	26.000,00	30.042,77	19.746,63	15.703,86	19.990,45
0,00	2.591,50	108,10	1,48	109,58	0,00	2.481,92	1.300,00	264,08	0,00	1.035,92	845,50
0,00	1.343,45	23,70	0,00	23,70	0,00	1.319,75	1.700,00	116,60	0,00	1.583,40	1.157,10
0,00	727,49	0,00	0,00	0,00	0,00	727,49	4.700,00	935,00	0,00	3.765,00	2.565,00
0,00	652,18	0,00	0,00	0,00	0,00	652,18	13.400,00	0,00	0,00	13.400,00	10.000,00
0,00	520,93	50,00	0,00	50,00	0,00	470,93	9.000,00	1.994,04	0,00	7.005,96	4.793,46
0,00	373,59	0,00	373,59	373,59	0,00	0,00	500,00	0,00	0,00	500,00	373,59
0,00	4.048,40	46,32	0,00	46,32	0,00	4.002,08	0,00	46,32	46,32	0,00	0,00
0,00	2.425,79	228,00	0,40	228,40	0,00	2.197,39	2.500,00	684,00	0,00	1.816,00	1.444,40
0,00	12.683,33	456,12	375,47	831,59	0,00	11.851,74	33.100,00	4.040,04	46,32	29.106,28	21.179,05
0,00	109.308,91	49.089,17	108.072,31	157.161,48	47.852,57	0,00	345.800,00	49.089,17	0,00	296.710,83	201.453,24
0,00	1.629,96	0,00	0,00	0,00	0,00	1.629,96	3.400,00	1.717,00	0,00	1.683,00	283,00
0,00	1.441,44	732,00	709,44	1.441,44	0,00	0,00	18.400,00	732,00	0,00	17.668,00	10.709,44
0,00	5.098,14	106,60	0,00	106,60	0,00	4.991,54	3.400,00	142,13	0,00	3.257,87	1.964,47
0,00	3.816,52	0,00	0,00	0,00	0,00	3.816,52	5.100,00	0,00	0,00	5.100,00	3.000,00
0,00	121.294,97	49.927,77	108.781,75	158.709,52	47.852,57	10.438,02	376.100,00	51.680,30	0,00	324.419,70	217.410,15
0,00	643,32	0,00	0,00	0,00	0,00	643,32	1.000,00	0,00	0,00	1.000,00	1.500,00
0,00	643,32	0,00	0,00	0,00	0,00	643,32	1.000,00	0,00	0,00	1.000,00	1.500,00
0,00	186.935,13	72.118,96	114.255,37	186.374,33	47.852,57	48.413,37	436.200,00	85.763,11	19.792,95	370.229,84	260.079,65
0,00	180,00	664,79	76,01	740,80	560,80	0,00	800,00	1.528,68	728,68	0,00	112,12
0,00	180,00	664,79	76,01	740,80	560,80	0,00	800,00	1.528,68	728,68	0,00	112,12
0,00	180,00	664,79	76,01	740,80	560,80	0,00	800,00	1.528,68	728,68	0,00	112,12
0,00	187.115,13	72.783,75	114.331,38	187.115,13	48.413,37	48.413,37	437.000,00	87.291,79	20.521,63	370.229,84	260.191,77
0,00	5.174,46	5.174,46	0,00	5.174,46	0,00	0,00	36.800,00	22.020,79	0,00	14.779,21	23.153,67
0,00	13.296,84	13.137,11	0,00	13.137,11	0,00	159,73	0,00	13.137,11	13.137,11	0,00	0,00
0,00	2.300,00	817,85	228.126,96	228.944,81	226.644,81	0,00	209.700,00	817,85	0,00	208.882,15	228.126,96
0,00	3.250,00	3.250,00	0,00	3.250,00	0,00	0,00	9.200,00	3.426,90	0,00	5.773,10	9.823,10
0,00	2.734,67	0,00	2.734,67	2.734,67	0,00	0,00	2.500,00	0,00	0,00	2.500,00	2.734,67
0,00	26.755,97	22.379,42	230.861,63	253.241,05	226.644,81	159,73	258.200,00	39.402,65	13.137,11	231.934,46	263.838,40
0,00	846,63	846,63	0,00	846,63	0,00	0,00	13.400,00	4.675,43	0,00	8.724,57	6.171,20
0,00	1.799,00	12,63	988,40	1.001,03	0,00	797,97	8.000,00	12,63	0,00	7.987,37	5.988,40
0,00	11.490,69	4.587,19	5.895,86	10.483,05	0,00	1.007,64	48.000,00	4.587,19	0,00	43.412,81	35.895,86
0,00	31.169,94	0,00	10.000,00	10.000,00	0,00	21.169,94	40.100,00	0,00	0,00	40.100,00	30.000,00
0,00	5.643,55	5.494,17	149,38	5.643,55	0,00	0,00	20.300,00	5.494,17	0,00	14.805,83	15.149,38

XVI LEGISLATURA — DISEGNI DI LEGGE E RELAZIONI — DOCUMENTI

TITOLI / CATEGORIE		GESTIONE DI COMPETENZA							
		Previsioni				Somme impegnate			Differenze rispet
Codice	Denominazione	Previsione iniziale	Variazioni in aumento	Variazioni in diminuzione	Previsione definitiva	Pagate	Rimasti da pagare	Totale impegni	in più
		1	2	3	4 = (1 + 2 - 3)	5	6	7 = (5 + 6)	8 = (7 - 4)
	Totale categoria 04.504.1.03	80.000,00	0,00	0,00	80.000,00	3.828,80	76.171,20	80.000,00	0,00
04.504.1.04	Beni, servizi e prestazioni tecnico-scientifici								
04.504.1.04.115	Realizzazione, stampa, diffusione e spedizione di pubblicazioni	10.000,00	0,00	0,00	10.000,00	2.966,00	7.034,00	10.000,00	0,00
04.504.1.04.116	Convegni e stampa di atti, mostre ed altre attività di promozione ed immagine	50.000,00	0,00	0,00	50.000,00	7.855,90	42.144,10	50.000,00	0,00
04.504.1.04.117	Prestazioni tecnico-scientifiche	10.000,00	0,00	0,00	10.000,00	0,00	10.000,00	10.000,00	0,00
04.504.1.04.123	Prestazioni da strutture dell'Ente	0,00	0,00	0,00	0,00	0,00	0,00	0,00	0,00
04.504.1.04.132	Deposito, mantenimento e tutela dei brevetti	101.000,00	0,00	0,00	101.000,00	64.548,18	36.451,82	101.000,00	0,00
	Totale categoria 04.504.1.04	171.000,00	0,00	0,00	171.000,00	75.370,08	95.629,92	171.000,00	0,00
04.504.1.06	Oneri tributari								
04.504.1.06.452	Imposta sul valore aggiunto	0,00	0,00	0,00	0,00	0,00	0,00	0,00	0,00
	Totale categoria 04.504.1.06	0,00	0,00	0,00	0,00	0,00	0,00	0,00	0,00
	Totale Titolo I	301.000,00	0,00	0,00	301.000,00	96.222,11	204.777,89	301.000,00	0,00
04.504.2	Spese di investimento								
04.504.2.02	Acquisizione di beni di uso durevole								
04.504.2.02.003	Mobili e arredi	0,00	0,00	0,00	0,00	0,00	0,00	0,00	0,00
04.504.2.02.005	Attrezzature tecniche, macchine e strumentazioni scientifiche	0,00	0,00	0,00	0,00	0,00	0,00	0,00	0,00
	Totale categoria 04.504.2.02	0,00	0,00	0,00	0,00	0,00	0,00	0,00	0,00
	Totale Titolo II	0,00	0,00	0,00	0,00	0,00	0,00	0,00	0,00
	Totale C.d.R. 504	301.000,00	0,00	0,00	301.000,00	96.222,11	204.777,89	301.000,00	0,00
	Totale 04 - MEDICINA	26.382.426,68	20.807.120,61	15.130.074,37	32.059.472,92	13.456.793,37	18.602.679,55	32.059.472,92	0,00
05	SCIENZE DELLA VITA								
05.004	APPLICAZIONI DEL CALCOLO "M. Picone"								
05.004.1	Spese correnti								
05.004.1.02	Spese per il personale								
05.004.1.02.061	Missioni del personale dipendente ed assimilato	15.000,00	8.077,60	44,45	23.033,15	1.587,50	21.445,65	23.033,15	0,00
05.004.1.02.064	Formazione professionale ed aggiornamento del personale di cui ai CC.C.N.L.	0,00	0,00	0,00	0,00	0,00	0,00	0,00	0,00
	Totale categoria 05.004.1.02	15.000,00	8.077,60	44,45	23.033,15	1.587,50	21.445,65	23.033,15	0,00
05.004.1.03	Beni di consumo e servizi								
05.004.1.03.101	Spese d'ufficio	0,00	336,44	0,00	336,44	336,44	0,00	336,44	0,00
05.004.1.03.103	Spese postali e telegrafiche	0,00	0,00	0,00	0,00	0,00	0,00	0,00	0,00
05.004.1.03.105	Energia elettrica, acqua gas e riscaldamento	15.600,00	0,00	0,00	15.600,00	15.600,00	0,00	15.600,00	0,00
05.004.1.03.109	Altri mezzi di trasporto: manutenzione, esercizio e noleggio	0,00	0,00	0,00	0,00	0,00	0,00	0,00	0,00
05.004.1.03.124	Altre prestazioni da terzi	0,00	1.348,00	0,00	1.348,00	0,00	1.348,00	1.348,00	0,00
05.004.1.03.131	Mantenimento software	0,00	0,00	0,00	0,00	0,00	0,00	0,00	0,00
	Totale categoria 05.004.1.03	15.600,00	1.684,44	0,00	17.284,44	15.936,44	1.348,00	17.284,44	0,00
05.004.1.04	Beni, servizi e prestazioni tecnico-scientifici								
05.004.1.04.115	Realizzazione, stampa, diffusione e spedizione di pubblicazioni	0,00	2.495,92	0,00	2.495,92	2.495,92	0,00	2.495,92	0,00
05.004.1.04.116	Convegni e stampa di atti, mostre ed altre attività di promozione ed immagine	0,00	3.535,85	0,00	3.535,85	0,00	3.535,85	3.535,85	0,00
05.004.1.04.117	Prestazioni tecnico-scientifiche	24.999,63	2.000,00	9.999,63	17.000,00	0,00	17.000,00	17.000,00	0,00
05.004.1.04.122	Professori visitatori	0,00	168,12	0,00	168,12	168,12	0,00	168,12	0,00
05.004.1.04.142	Spese per l'organizzazione di corsi di formazione	0,00	0,00	0,00	0,00	0,00	0,00	0,00	0,00
05.004.1.04.143	Personale associato - art. 17 regolamento del personale	0,00	5.500,00	0,00	5.500,00	731,29	4.768,71	5.500,00	0,00
05.004.1.04.144	Acquisizione di servizi bibliografici e di consultazione di periodici on-line	6.400,00	0,00	0,00	6.400,00	0,00	6.400,00	6.400,00	0,00
05.004.1.04.251	Progetti di ricerca	0,00	402,86	0,00	402,86	0,00	402,86	402,86	0,00

XVI LEGISLATURA — DISEGNI DI LEGGE E RELAZIONI — DOCUMENTI

Riferimento alle previsioni in meno	Residui a inizio esercizio	GESTIONE DEI RESIDUI PASSIVI					GESTIONE DI CASSA				Totale dei residui passivi al termine dell'esercizio
		Pagati	Rimasti da pagare	Totali	Variazioni		Previsione definitiva	Pagamenti	Differenze rispetto alle previsioni		
					in più	in meno			in più	in meno	
9 = (4 - 7)	10	11	12	13 = (11 + 12)	14 = (13 - 10)	15 = (10 - 13)	16	17 = (5 + 11)	18 = (17 - 16)	19 = (16 - 17)	20 = (6 + 12)
0,00	50.949,81	10.940,62	17.033,64	27.974,26	0,00	22.975,55	129.800,00	14.769,42	0,00	115.030,58	93.204,84
0,00	6.200,00	4.000,00	0,00	4.000,00	0,00	2.200,00	17.200,00	6.966,00	0,00	10.234,00	7.034,00
0,00	25.969,23	30.952,38	0,00	30.952,38	4.983,15	0,00	85.800,00	38.808,28	0,00	46.991,72	42.144,10
0,00	86.000,00	10.272,26	45.727,74	56.000,00	0,00	30.000,00	95.700,00	10.272,26	0,00	85.427,74	55.727,74
0,00	66.000,00	0,00	15.090,91	15.090,91	0,00	50.909,09	25.900,00	0,00	0,00	25.900,00	15.090,91
0,00	17.088,69	17.248,42	0,00	17.248,42	159,73	0,00	173.400,00	81.796,60	0,00	91.603,40	36.451,82
0,00	201.257,92	62.473,06	60.818,65	123.291,71	5.142,88	83.109,09	398.000,00	137.843,14	0,00	260.156,86	156.448,57
0,00	3.969,10	3.969,10	0,00	3.969,10	0,00	0,00	0,00	3.969,10	3.969,10	0,00	0,00
0,00	3.969,10	3.969,10	0,00	3.969,10	0,00	0,00	0,00	3.969,10	3.969,10	0,00	0,00
0,00	282.932,80	99.762,20	308.713,92	408.476,12	231.787,69	106.244,37	786.000,00	195.984,31	17.106,21	607.121,90	513.491,81
0,00	8.000,00	213,00	3.787,00	4.000,00	0,00	4.000,00	2.900,00	213,00	0,00	2.687,00	3.787,00
0,00	15.007,60	2.413,80	7.586,20	10.000,00	0,00	5.007,60	5.800,00	2.413,80	0,00	3.386,20	7.586,20
0,00	23.007,60	2.626,80	11.373,20	14.000,00	0,00	9.007,60	8.700,00	2.626,80	0,00	6.073,20	11.373,20
0,00	23.007,60	2.626,80	11.373,20	14.000,00	0,00	9.007,60	8.700,00	2.626,80	0,00	6.073,20	11.373,20
0,00	305.940,40	102.389,00	320.087,12	422.476,12	231.787,69	115.251,97	794.700,00	198.611,11	17.106,21	613.195,10	524.865,01
0,00	58.272.502,45	33.895.564,90	23.965.539,61	57.861.104,51	8.005.892,35	8.417.290,29	73.160.000,00	47.352.358,27	11.855.394,01	37.663.035,74	42.568.219,16
0,00	8.668,26	12.045,69	4.626,50	16.672,19	8.003,93	0,00	26.200,00	13.633,19	0,00	12.566,81	26.072,15
0,00	1.386,00	0,00	1.386,00	1.386,00	0,00	0,00	1.300,00	0,00	0,00	1.300,00	1.386,00
0,00	10.054,26	12.045,69	6.012,50	18.058,19	8.003,93	0,00	27.500,00	13.633,19	0,00	13.866,81	27.458,15
0,00	253,28	0,00	0,00	0,00	0,00	253,28	300,00	336,44	36,44	0,00	0,00
0,00	239,70	99,45	140,25	239,70	0,00	0,00	100,00	99,45	0,00	0,55	140,25
0,00	0,00	0,00	0,00	0,00	0,00	0,00	15.800,00	15.600,00	0,00	200,00	0,00
0,00	760,36	760,36	0,00	760,36	0,00	0,00	0,00	760,36	760,36	0,00	0,00
0,00	1.175,96	1.500,11	930,09	2.430,20	1.254,24	0,00	2.300,00	1.500,11	0,00	799,89	2.278,09
0,00	0,00	190,10	0,00	190,10	190,10	0,00	0,00	190,10	190,10	0,00	0,00
0,00	2.429,30	2.550,02	1.070,34	3.620,36	1.444,34	253,28	18.500,00	18.486,46	986,90	1.000,44	2.418,34
0,00	0,00	20,59	0,00	20,59	20,59	0,00	3.400,00	2.516,51	0,00	883,49	0,00
0,00	577,00	0,00	0,00	0,00	0,00	577,00	4.800,00	0,00	0,00	4.800,00	3.535,85
0,00	3.500,00	0,00	670,00	670,00	0,00	2.830,00	24.200,00	0,00	0,00	24.200,00	17.670,00
0,00	5.478,68	0,00	500,00	500,00	0,00	4.978,68	900,00	168,12	0,00	731,88	500,00
0,00	3.995,67	511,50	3.484,17	3.995,67	0,00	0,00	4.800,00	511,50	0,00	4.288,50	3.484,17
0,00	183,80	1.455,60	4,73	1.460,33	1.276,53	0,00	7.500,00	2.186,89	0,00	5.313,11	4.773,44
0,00	1.500,00	1.500,00	0,00	1.500,00	0,00	0,00	8.800,00	1.500,00	0,00	7.300,00	6.400,00
0,00	0,00	0,00	0,00	0,00	0,00	0,00	600,00	0,00	0,00	600,00	402,86

XVI LEGISLATURA — DISEGNI DI LEGGE E RELAZIONI — DOCUMENTI

TITOLI / CATEGORIE		GESTIONE DI COMPETENZA							
		Previsioni				Somme impegnate			Differenze rispet
Codice	Denominazione	Previsione iniziale	Variazioni in aumento	Variazioni in diminuzione	Previsione definitiva	Pagate	Rimasti da pagare	Totale impegni	in più
		1	2	3	4 = (1 + 2 - 3)	5	6	7 = (5 + 6)	8 = (7 - 4)
	Totale categoria 05.004.1.04	31.399,63	14.102,75	9.999,63	35.502,75	3.395,33	32.107,42	35.502,75	0,00
05.004.1.05	Dottorati, borse di studio ed assegni di ricerca								
05.004.1.05.121	Assegni per la collaborazione ad attività di ricerca	20.000,00	11.520,68	0,00	31.520,68	3.720,68	27.800,00	31.520,68	0,00
	Totale categoria 05.004.1.05	20.000,00	11.520,68	0,00	31.520,68	3.720,68	27.800,00	31.520,68	0,00
	Totale Titolo I	81.999,63	35.385,47	10.044,08	107.341,02	24.639,95	82.701,07	107.341,02	0,00
05.004.2	Spese di investimento								
05.004.2.02	Acquisizione di beni di uso durevole								
05.004.2.02.002	Periodici, opere e materiale bibliografico	12.980,00	0,00	0,00	12.980,00	12.790,54	189,46	12.980,00	0,00
05.004.2.02.005	Attrezzature tecniche, macchine e strumentazioni scientifiche	0,00	1.999,63	0,00	1.999,63	1.224,85	774,78	1.999,63	0,00
	Totale categoria 05.004.2.02	12.980,00	1.999,63	0,00	14.979,63	14.015,39	964,24	14.979,63	0,00
	Totale Titolo II	12.980,00	1.999,63	0,00	14.979,63	14.015,39	964,24	14.979,63	0,00
	Totale C.d.R. 004	94.979,63	37.385,10	10.044,08	122.320,65	38.655,34	83.665,31	122.320,65	0,00
05.007	BIOCHIMICA DELLE PROTEINE								
05.007.1	Spese correnti								
05.007.1.02	Spese per il personale								
05.007.1.02.061	Missioni del personale dipendente ed assimilato	60.000,00	4.717,20	54.000,00	10.717,20	3.072,02	7.645,18	10.717,20	0,00
05.007.1.02.064	Formazione professionale ed aggiornamento del personale di cui ai CC.C.N.L.	0,00	0,00	0,00	0,00	0,00	0,00	0,00	0,00
05.007.1.02.065	Corsi di formazione del personale non ricompresi nel programma di cui ai CC.C.N.L.	0,00	0,00	0,00	0,00	0,00	0,00	0,00	0,00
05.007.1.02.068	Benefici di natura assistenziale e sociale	0,00	0,00	0,00	0,00	0,00	0,00	0,00	0,00
05.007.1.02.069	Mensa	60.000,00	0,00	0,00	60.000,00	51.064,03	8.935,97	60.000,00	0,00
	Totale categoria 05.007.1.02	120.000,00	4.717,20	54.000,00	70.717,20	54.136,05	16.581,15	70.717,20	0,00
05.007.1.03	Beni di consumo e servizi								
05.007.1.03.101	Spese d'ufficio	14.779,00	2.447,10	12.779,00	4.447,10	846,92	3.600,18	4.447,10	0,00
05.007.1.03.104	Spese telefoniche e canoni di trasmissione dati	0,00	0,00	0,00	0,00	0,00	0,00	0,00	0,00
05.007.1.03.107	Software	0,00	0,00	0,00	0,00	0,00	0,00	0,00	0,00
05.007.1.03.112	Assicurazioni	0,00	0,00	0,00	0,00	0,00	0,00	0,00	0,00
05.007.1.03.118	Spese di funzionamento degli organi collegiali e dei Panel di valutazione	0,00	0,00	0,00	0,00	0,00	0,00	0,00	0,00
05.007.1.03.124	Altre prestazioni da terzi	0,00	0,00	0,00	0,00	0,00	0,00	0,00	0,00
05.007.1.03.128	Manutenzione ordinaria di immobili di proprietà	0,00	0,00	0,00	0,00	0,00	0,00	0,00	0,00
05.007.1.03.135	Vigilanza	75.000,00	0,00	0,00	75.000,00	75.000,00	0,00	75.000,00	0,00
05.007.1.03.136	Pulizia	94.260,00	0,00	0,00	94.260,00	94.260,00	0,00	94.260,00	0,00
	Totale categoria 05.007.1.03	184.039,00	2.447,10	12.779,00	173.707,10	170.106,92	3.600,18	173.707,10	0,00
05.007.1.04	Beni, servizi e prestazioni tecnico-scientifici								
05.007.1.04.102	Materiale di consumo di laboratorio	498.943,66	47.774,80	288.789,20	257.929,26	81.747,85	176.181,41	257.929,26	0,00
05.007.1.04.106	Dispositivi di protezione individuale ed indumenti di lavoro	0,00	0,00	0,00	0,00	0,00	0,00	0,00	0,00
05.007.1.04.115	Realizzazione, stampa, diffusione e spedizione di pubblicazioni	12.328,63	0,00	12.328,63	0,00	0,00	0,00	0,00	0,00
05.007.1.04.116	Convegni e stampa di atti, mostre ed altre attività di promozione ed immagine	0,00	3.955,00	0,00	3.955,00	3.328,65	626,35	3.955,00	0,00
05.007.1.04.117	Prestazioni tecnico-scientifiche	0,00	0,00	0,00	0,00	0,00	0,00	0,00	0,00
05.007.1.04.119	Contratti d'opera e collaborazioni coordinate e continuative	0,00	0,00	0,00	0,00	0,00	0,00	0,00	0,00
05.007.1.04.130	Manutenzione di attrezzature tecniche, macchine e strumentazione scientifica	97.370,00	3.000,00	0,00	100.370,00	62.616,72	37.753,28	100.370,00	0,00
05.007.1.04.132	Deposito, mantenimento e tutela dei brevetti	0,00	0,00	0,00	0,00	0,00	0,00	0,00	0,00
05.007.1.04.137	Smaltimento di rifiuti tossici e nocivi	4.000,00	0,00	3.816,52	183,48	0,00	183,48	183,48	0,00
	Totale categoria 05.007.1.04	612.642,29	54.729,80	304.934,35	362.437,74	147.693,22	214.744,52	362.437,74	0,00
05.007.1.05	Dottorati, borse di studio ed assegni di ricerca								
05.007.1.05.121	Assegni per la collaborazione ad attività di ricerca	129.408,00	21.545,28	70.170,32	80.782,96	17.109,18	63.673,78	80.782,96	0,00

XVI LEGISLATURA — DISEGNI DI LEGGE E RELAZIONI — DOCUMENTI

Riferito alle previsioni in meno	Residui a inizio esercizio	GESTIONE DEI RESIDUI PASSIVI					GESTIONE DI CASSA				Totale dei residui passivi al termine dell'esercizio
		Pagati	Rimasti da pagare	Totali	Variazioni		Previsione definitiva	Pagamenti	Differenze rispetto alle previsioni		
					in più	in meno			in più	in meno	
9 = (4 - 7)	10	11	12	13 = (11 + 12)	14 = (13 - 10)	15 = (10 - 13)	16	17 = (5 + 11)	18 = (17 - 16)	19 = (16 - 17)	20 = (6 + 12)
0,00	15.235,15	3.487,69	4.658,90	8.146,59	1.297,12	8.385,68	55.000,00	6.883,02	0,00	48.116,98	36.766,32
0,00	47.255,51	36.968,39	5.394,05	42.362,44	0,00	4.893,07	33.600,00	40.689,07	7.089,07	0,00	33.194,05
0,00	47.255,51	36.968,39	5.394,05	42.362,44	0,00	4.893,07	33.600,00	40.689,07	7.089,07	0,00	33.194,05
0,00	74.974,22	55.051,79	17.135,79	72.187,58	10.745,39	13.532,03	134.600,00	79.691,74	8.075,97	62.984,23	99.836,86
0,00	13.652,82	8.774,66	5.971,66	14.746,32	1.093,50	0,00	11.500,00	21.565,20	10.065,20	0,00	6.161,12
0,00	3.080,94	0,00	3.080,94	3.080,94	0,00	0,00	3.100,00	1.224,85	0,00	1.875,15	3.853,72
0,00	16.733,76	8.774,66	9.052,60	17.827,26	1.093,50	0,00	14.600,00	22.790,05	10.065,20	1.875,15	10.016,84
0,00	16.733,76	8.774,66	9.052,60	17.827,26	1.093,50	0,00	14.600,00	22.790,05	10.065,20	1.875,15	10.016,84
0,00	91.707,98	63.826,45	26.188,39	90.014,84	11.838,89	13.532,03	149.200,00	102.481,79	18.141,17	64.859,38	109.853,70
0,00	38.963,13	37.101,84	8.078,77	45.180,61	6.217,48	0,00	18.000,00	40.173,86	22.173,86	0,00	15.723,95
0,00	83,50	0,00	0,00	0,00	0,00	83,50	0,00	0,00	0,00	0,00	0,00
0,00	0,00	0,00	2.000,00	2.000,00	2.000,00	0,00	1.900,00	0,00	0,00	1.900,00	2.000,00
0,00	15.047,76	0,00	10.866,88	10.866,88	0,00	4.180,88	10.300,00	0,00	0,00	10.300,00	10.866,88
0,00	13.432,85	16.445,47	40,25	16.485,72	3.052,87	0,00	56.900,00	67.509,50	10.609,50	0,00	8.976,22
0,00	67.527,24	53.547,31	20.985,90	74.533,21	11.270,35	4.264,38	87.100,00	107.683,36	32.783,36	12.200,00	37.567,05
0,00	2.156,46	5.235,84	1.035,43	6.271,27	4.114,81	0,00	5.600,00	6.082,76	482,76	0,00	4.635,61
0,00	28,65	0,00	0,00	0,00	0,00	28,65	0,00	0,00	0,00	0,00	0,00
0,00	45,00	1.285,30	45,00	1.330,30	1.285,30	0,00	0,00	1.285,30	1.285,30	0,00	45,00
0,00	0,00	131,24	0,00	131,24	131,24	0,00	0,00	131,24	131,24	0,00	0,00
0,00	0,11	0,00	0,11	0,11	0,00	0,00	0,00	0,00	0,00	0,00	0,11
0,00	0,02	0,00	0,02	0,02	0,00	0,00	0,00	0,00	0,00	0,00	0,02
0,00	77,55	77,55	0,00	77,55	0,00	0,00	0,00	77,55	77,55	0,00	0,00
0,00	0,00	0,00	0,00	0,00	0,00	0,00	76.100,00	75.000,00	0,00	1.100,00	0,00
0,00	0,00	0,00	0,00	0,00	0,00	0,00	95.600,00	94.260,00	0,00	1.340,00	0,00
0,00	2.307,79	6.729,93	1.080,56	7.810,49	5.531,35	28,65	177.300,00	176.836,85	1.976,85	2.440,00	4.680,74
0,00	272.720,36	130.985,99	31.551,70	162.537,69	0,00	110.182,67	396.500,00	212.733,84	0,00	183.766,16	207.733,11
0,00	0,00	286,97	343,04	630,01	630,01	0,00	500,00	286,97	0,00	213,03	343,04
0,00	652,87	460,97	4,90	465,87	0,00	187,00	0,00	460,97	460,97	0,00	4,90
0,00	0,00	5.064,22	1.162,87	6.227,09	6.227,09	0,00	7.000,00	8.392,87	1.392,87	0,00	1.789,22
0,00	0,01	0,00	0,01	0,01	0,00	0,00	0,00	0,00	0,00	0,00	0,01
0,00	20.710,78	24.579,49	0,42	24.579,91	3.869,13	0,00	0,00	24.579,49	24.579,49	0,00	0,42
0,00	18.786,21	20.849,60	2.544,12	23.393,72	4.607,51	0,00	141.000,00	83.466,32	0,00	57.533,68	40.297,40
0,00	0,00	251,10	0,00	251,10	251,10	0,00	0,00	251,10	251,10	0,00	0,00
0,00	0,00	0,00	0,00	0,00	0,00	0,00	300,00	0,00	0,00	300,00	183,48
0,00	312.870,23	182.478,34	35.607,06	218.085,40	15.584,84	110.369,67	545.300,00	330.171,56	26.684,43	241.812,87	250.351,58
0,00	60.182,87	58.898,92	1.429,93	60.328,85	145,98	0,00	74.600,00	76.008,10	1.408,10	0,00	65.103,71

XVI LEGISLATURA — DISEGNI DI LEGGE E RELAZIONI — DOCUMENTI

TITOLI / CATEGORIE		GESTIONE DI COMPETENZA							
		Previsioni				Somme impegnate			Differenze rispet
Codice	Denominazione	Previsione iniziale	Variazioni in aumento	Variazioni in diminuzione	Previsione definitiva	Pagate	Rimasti da pagare	Totale impegni	Differenze in più
		1	2	3	4 = (1 + 2 - 3)	5	6	7 = (5 + 6)	8 = (7 - 4)
05.007.1.05.201	Borse di studio	56.484,00	7.060,52	42.363,00	21.181,52	5.734,02	15.447,50	21.181,52	0,00
	Totale categoria 05.007.1.05	185.892,00	28.605,80	112.533,32	101.964,48	22.843,20	79.121,28	101.964,48	0,00
05.007.1.06	Oneri tributari								
05.007.1.06.452	Imposta sul valore aggiunto	14.000,00	0,00	0,00	14.000,00	10.767,99	3.232,01	14.000,00	0,00
	Totale categoria 05.007.1.06	14.000,00	0,00	0,00	14.000,00	10.767,99	3.232,01	14.000,00	0,00
	Totale Titolo I	1.116.573,29	90.499,90	484.246,67	722.826,52	405.547,38	317.279,14	722.826,52	0,00
05.007.2	Spese di investimento								
05.007.2.01	Opere immobiliari								
05.007.2.01.001	Acquisto, costruzione, ripristino, trasformazione e manutenzione straordinaria di immobili di proprietà	0,00	90.000,00	0,00	90.000,00	22.557,60	67.442,40	90.000,00	0,00
	Totale categoria 05.007.2.01	0,00	90.000,00	0,00	90.000,00	22.557,60	67.442,40	90.000,00	0,00
05.007.2.02	Acquisizione di beni di uso durevole								
05.007.2.02.002	Periodici, opere e materiale bibliografico	0,00	0,00	0,00	0,00	0,00	0,00	0,00	0,00
05.007.2.02.005	Attrezzature tecniche, macchine e strumentazioni scientifiche	0,00	82.947,26	0,00	82.947,26	76.665,64	6.281,62	82.947,26	0,00
	Totale categoria 05.007.2.02	0,00	82.947,26	0,00	82.947,26	76.665,64	6.281,62	82.947,26	0,00
	Totale Titolo II	0,00	172.947,26	0,00	172.947,26	99.223,24	73.724,02	172.947,26	0,00
	Totale C.d.R. 007	1.116.573,29	263.447,16	484.246,67	895.773,78	504.770,62	391.003,16	895.773,78	0,00
05.011	BIOLOGIA CELLULARE								
05.011.1	Spese correnti								
05.011.1.02	Spese per il personale								
05.011.1.02.061	Missioni del personale dipendente ed assimilato	0,00	0,00	0,00	0,00	0,00	0,00	0,00	0,00
05.011.1.02.069	Mensa	7.600,00	0,00	1.525,29	6.074,71	6.074,71	0,00	6.074,71	0,00
	Totale categoria 05.011.1.02	7.600,00	0,00	1.525,29	6.074,71	6.074,71	0,00	6.074,71	0,00
05.011.1.03	Beni di consumo e servizi								
05.011.1.03.104	Spese telefoniche e canoni di trasmissione dati	2.800,00	0,00	2.066,49	733,51	733,51	0,00	733,51	0,00
05.011.1.03.105	Energia elettrica, acqua gas e riscaldamento	41.185,00	24.177,85	0,00	65.362,85	65.362,85	0,00	65.362,85	0,00
05.011.1.03.110	Noleggio apparecchiature	3.400,00	0,00	2.116,77	1.283,23	1.283,23	0,00	1.283,23	0,00
05.011.1.03.124	Altre prestazioni da terzi	0,00	3.908,59	0,00	3.908,59	3.908,59	0,00	3.908,59	0,00
05.011.1.03.127	Manutenzione ordinaria ed oneri accessori degli immobili in locazione, in comodato o in uso	86.885,00	0,00	22.866,68	64.018,32	64.018,32	0,00	64.018,32	0,00
	Totale categoria 05.011.1.03	134.270,00	28.086,44	27.049,94	135.306,50	135.306,50	0,00	135.306,50	0,00
05.011.1.04	Beni, servizi e prestazioni tecnico-scientifici								
05.011.1.04.102	Materiale di consumo di laboratorio	0,00	43.041,37	0,00	43.041,37	970,92	42.070,45	43.041,37	0,00
05.011.1.04.137	Smaltimento di rifiuti tossici e nocivi	5.000,00	0,00	2.434,08	2.565,92	2.565,92	0,00	2.565,92	0,00
05.011.1.04.144	Acquisizione di servizi bibliografici e di consultazione di periodici on-line	0,00	2.702,50	0,00	2.702,50	2.702,50	0,00	2.702,50	0,00
	Totale categoria 05.011.1.04	5.000,00	45.743,87	2.434,08	48.309,79	6.239,34	42.070,45	48.309,79	0,00
05.011.1.05	Dottorati, borse di studio ed assegni di ricerca								
05.011.1.05.121	Assegni per la collaborazione ad attività di ricerca	0,00	0,00	0,00	0,00	0,00	0,00	0,00	0,00
	Totale categoria 05.011.1.05	0,00	0,00	0,00	0,00	0,00	0,00	0,00	0,00
	Totale Titolo I	146.870,00	73.830,31	31.009,31	189.691,00	147.620,55	42.070,45	189.691,00	0,00
	Totale C.d.R. 011	146.870,00	73.830,31	31.009,31	189.691,00	147.620,55	42.070,45	189.691,00	0,00
05.013	BIOLOGIA E PATOLOGIA MOLECOLARI								
05.013.1	Spese correnti								
05.013.1.02	Spese per il personale								
05.013.1.02.061	Missioni del personale dipendente ed assimilato	20.000,00	28.323,66	4.006,51	44.317,15	23.878,42	20.438,73	44.317,15	0,00

XVI LEGISLATURA — DISEGNI DI LEGGE E RELAZIONI — DOCUMENTI

Totale alle previsioni in meno	Residui a inizio esercizio	GESTIONE DEI RESIDUI PASSIVI					GESTIONE DI CASSA				Totale dei residui passivi al termine dell'esercizio
		Pagati	Rimasti da pagare	Totali	Variazioni		Previsione definitiva	Pagamenti	Differenze rispetto alle previsioni		
					in più	in meno			in più	in meno	
9 = (4 - 7)	10	11	12	13 = (11 + 12)	14 = (13 - 10)	15 = (10 - 13)	16	17 = (5 + 11)	18 = (17 - 16)	19 = (16 - 17)	20 = (6 + 12)
0,00	34.293,85	68.628,67	40.740,98	109.369,65	75.075,80	0,00	56.300,00	74.362,69	18.062,69	0,00	56.188,48
0,00	94.476,72	127.527,59	42.170,91	169.698,50	75.221,78	0,00	130.900,00	150.370,79	19.470,79	0,00	121.292,19
0,00	2.427,09	0,00	0,00	0,00	0,00	2.427,09	11.100,00	10.767,99	0,00	332,01	3.232,01
0,00	2.427,09	0,00	0,00	0,00	0,00	2.427,09	11.100,00	10.767,99	0,00	332,01	3.232,01
0,00	479.609,07	370.283,17	99.844,43	470.127,60	107.608,32	117.089,79	951.700,00	775.830,55	80.915,43	256.784,88	417.123,57
0,00	105,98	0,00	0,00	0,00	0,00	105,98	0,00	22.557,60	22.557,60	0,00	67.442,40
0,00	105,98	0,00	0,00	0,00	0,00	105,98	0,00	22.557,60	22.557,60	0,00	67.442,40
0,00	475,29	955,57	2,15	957,72	482,43	0,00	0,00	955,57	955,57	0,00	2,15
0,00	145.090,52	149.397,40	4,52	149.401,92	4.311,40	0,00	50.400,00	226.063,04	175.663,04	0,00	6.286,14
0,00	145.565,81	150.352,97	6,67	150.359,64	4.793,83	0,00	50.400,00	227.018,61	176.618,61	0,00	6.288,29
0,00	145.671,79	150.352,97	6,67	150.359,64	4.793,83	105,98	50.400,00	249.576,21	199.176,21	0,00	73.730,69
0,00	625.280,86	520.636,14	99.851,10	620.487,24	112.402,15	117.195,77	1.002.100,00	1.025.406,76	280.091,64	256.784,88	490.854,26
0,00	23.901,24	4.175,89	8.174,53	12.350,42	0,00	11.550,82	7.700,00	4.175,89	0,00	3.524,11	8.174,53
0,00	0,00	0,00	0,00	0,00	0,00	0,00	5.800,00	6.074,71	274,71	0,00	0,00
0,00	23.901,24	4.175,89	8.174,53	12.350,42	0,00	11.550,82	13.500,00	10.250,60	274,71	3.524,11	8.174,53
0,00	0,00	0,00	0,00	0,00	0,00	0,00	700,00	733,51	33,51	0,00	0,00
0,00	0,00	0,00	0,00	0,00	0,00	0,00	66.300,00	65.362,85	0,00	937,15	0,00
0,00	0,00	0,00	0,00	0,00	0,00	0,00	1.300,00	1.283,23	0,00	16,77	0,00
0,00	5.000,00	158,75	4.841,25	5.000,00	0,00	0,00	8.900,00	4.067,34	0,00	4.832,66	4.841,25
0,00	0,00	0,00	0,00	0,00	0,00	0,00	64.900,00	64.018,32	0,00	881,68	0,00
0,00	5.000,00	158,75	4.841,25	5.000,00	0,00	0,00	142.100,00	135.465,25	33,51	6.668,26	4.841,25
0,00	61.878,06	61.124,74	15.304,14	76.428,88	14.550,82	0,00	79.900,00	62.095,66	0,00	17.804,34	57.374,59
0,00	0,00	0,00	0,00	0,00	0,00	0,00	3.500,00	2.565,92	0,00	934,08	0,00
0,00	0,00	0,00	0,00	0,00	0,00	0,00	3.700,00	2.702,50	0,00	997,50	0,00
0,00	61.878,06	61.124,74	15.304,14	76.428,88	14.550,82	0,00	87.100,00	67.364,08	0,00	19.735,92	57.374,59
0,00	9.190,44	9.190,44	0,00	9.190,44	0,00	0,00	0,00	9.190,44	9.190,44	0,00	0,00
0,00	9.190,44	9.190,44	0,00	9.190,44	0,00	0,00	0,00	9.190,44	9.190,44	0,00	0,00
0,00	99.969,74	74.649,82	28.319,92	102.969,74	14.550,82	11.550,82	242.700,00	222.270,37	9.498,66	29.928,29	70.390,37
0,00	99.969,74	74.649,82	28.319,92	102.969,74	14.550,82	11.550,82	242.700,00	222.270,37	9.498,66	29.928,29	70.390,37
0,00	32.341,89	21.861,91	9.500,05	31.361,96	0,00	979,93	51.000,00	45.740,33	0,00	5.259,67	29.938,78

XVI LEGISLATURA — DISEGNI DI LEGGE E RELAZIONI — DOCUMENTI

Totale alle previsioni in meno	Residui a inizio esercizio	GESTIONE DEI RESIDUI PASSIVI					GESTIONE DI CASSA				Totale dei residui passivi al termine dell'esercizio
		Pagati	Rimasti da pagare	Totali	Variazioni		Previsione definitiva	Pagamenti	Differenze rispetto alle previsioni		
					in più	in meno			in più	in meno	
9 = (4 - 7)	10	11	12	13 = (11 + 12)	14 = (13 - 10)	15 = (10 - 13)	16	17 = (5 + 11)	18 = (17 - 16)	19 = (16 - 17)	20 = (6 + 12)
0,00	4.384,97	2.383,76	3.801,21	6.184,97	1.800,00	0,00	3.600,00	2.383,76	0,00	1.216,24	3.801,21
0,00	2.106,47	0,00	1.676,47	1.676,47	0,00	430,00	1.600,00	0,00	0,00	1.600,00	1.676,47
0,00	40.880,74	40.877,67	3,07	40.880,74	0,00	0,00	61.100,00	82.623,87	21.523,87	0,00	22.716,87
0,00	79.714,07	65.123,34	14.980,80	80.104,14	1.800,00	1.409,93	117.300,00	130.747,96	21.523,87	8.075,91	58.133,33
0,00	2.223,88	3.229,75	750,40	3.980,15	1.756,27	0,00	3.000,00	3.695,52	695,52	0,00	2.451,92
0,00	71,34	71,34	0,00	71,34	0,00	0,00	2.400,00	1.143,28	0,00	1.256,72	1.330,06
0,00	4.497,45	1.269,79	0,00	1.269,79	0,00	3.227,66	9.500,00	4.836,91	0,00	4.663,09	5.847,88
0,00	0,00	0,00	0,00	0,00	0,00	0,00	6.300,00	0,00	0,00	6.300,00	6.200,40
0,00	1.714,52	1.310,98	403,54	1.714,52	0,00	0,00	20.100,00	7.901,67	0,00	12.198,33	13.272,85
0,00	0,00	0,00	0,00	0,00	0,00	0,00	1.000,00	0,00	0,00	1.000,00	1.000,00
0,00	0,00	550,00	0,00	550,00	550,00	0,00	0,00	550,00	550,00	0,00	0,00
0,00	7.240,48	6.664,16	2.170,46	8.834,62	1.594,14	0,00	103.700,00	82.280,97	0,00	21.419,03	26.607,40
0,00	15.747,67	13.096,02	3.324,40	16.420,42	3.900,41	3.227,66	146.000,00	100.408,35	1.245,52	46.837,17	56.710,51
0,00	437.248,17	231.675,24	143.110,41	374.785,65	0,00	62.462,52	691.600,00	341.779,50	0,00	349.820,50	394.815,22
0,00	0,00	0,00	0,00	0,00	0,00	0,00	0,00	0,00	0,00	0,00	60,00
0,00	5.217,28	0,00	4.724,43	4.724,43	0,00	492,85	11.900,00	0,00	0,00	11.900,00	8.724,43
0,00	276.852,31	197.308,52	79.102,96	276.411,48	0,00	440,83	185.600,00	218.970,07	33.370,07	0,00	113.869,72
0,00	0,00	168,12	0,00	168,12	168,12	0,00	0,00	168,12	168,12	0,00	0,00
0,00	49.190,26	29.667,11	16.960,45	46.627,56	0,00	2.562,70	98.600,00	37.515,40	0,00	61.084,60	64.147,88
0,00	1.009,64	1.000,84	8,80	1.009,64	0,00	0,00	2.800,00	1.000,84	0,00	1.799,16	2.008,80
0,00	82,00	0,00	30,00	30,00	0,00	52,00	0,00	0,00	0,00	0,00	30,00
0,00	769.599,66	459.819,83	243.937,05	703.756,88	168,12	66.010,90	990.500,00	599.433,93	33.538,19	424.604,26	583.656,05
0,00	76.669,50	92.283,21	20.933,29	113.216,50	36.547,00	0,00	131.000,00	120.220,92	0,00	10.779,08	115.783,39
0,00	3.572,60	0,00	0,00	0,00	0,00	3.572,60	0,00	0,00	0,00	0,00	0,00
0,00	54.888,62	45.969,40	13.953,47	59.922,87	5.034,25	0,00	27.200,00	45.969,40	18.769,40	0,00	29.964,00
0,00	135.130,72	138.252,61	34.886,76	173.139,37	41.581,25	3.572,60	158.200,00	166.190,32	18.769,40	10.779,08	145.747,39
0,00	2.256,87	0,00	2.256,87	2.256,87	0,00	0,00	4.600,00	1.169,41	0,00	3.430,59	4.588,46
0,00	2.256,87	0,00	2.256,87	2.256,87	0,00	0,00	4.600,00	1.169,41	0,00	3.430,59	4.588,46
0,00	1.002.448,99	676.291,80	299.385,88	975.677,68	47.449,78	74.221,09	1.416.600,00	997.949,97	75.076,98	493.727,01	848.835,74
0,00	83.335,19	64.923,86	47.560,22	112.484,08	29.148,89	0,00	132.400,00	184.923,86	52.523,86	0,00	98.051,45
0,00	83.335,19	64.923,86	47.560,22	112.484,08	29.148,89	0,00	132.400,00	184.923,86	52.523,86	0,00	98.051,45
0,00	83.335,19	64.923,86	47.560,22	112.484,08	29.148,89	0,00	132.400,00	184.923,86	52.523,86	0,00	98.051,45
0,00	1.085.784,18	741.215,66	346.946,10	1.088.161,76	76.598,67	74.221,09	1.549.000,00	1.182.873,83	127.600,84	493.727,01	946.887,19
0,00	0,00	779,39	0,00	779,39	779,39	0,00	0,00	779,39	779,39	0,00	0,00
0,00	6.365,23	8.061,34	945,74	9.007,08	2.641,85	0,00	26.900,00	27.041,08	141,08	0,00	9.469,77
0,00	3.498,92	0,00	3.498,92	3.498,92	0,00	0,00	3.300,00	0,00	0,00	3.300,00	3.498,92

XVI LEGISLATURA — DISEGNI DI LEGGE E RELAZIONI — DOCUMENTI

Totale alle previsioni in meno	Residui a inizio esercizio	GESTIONE DEI RESIDUI PASSIVI					GESTIONE DI CASSA				Totale dei residui passivi al termine dell'esercizio
		Pagati	Rimasti da pagare	Totali	Variazioni		Previsione definitiva	Pagamenti	Differenze rispetto alle previsioni		
					in più	in meno			in più	in meno	
9 = (4 - 7)	10	11	12	13 = (11 + 12)	14 = (13 - 10)	15 = (10 - 13)	16	17 = (5 + 11)	18 = (17 - 16)	19 = (16 - 17)	20 = (6 + 12)
0,00	300,71	0,00	300,71	300,71	0,00	0,00	300,00	0,00	0,00	300,00	300,71
0,00	10.164,86	8.840,73	4.745,37	13.586,10	3.421,24	0,00	30.500,00	27.820,47	920,47	3.600,00	13.269,40
0,00	9.957,04	6.646,38	884,75	7.531,13	0,00	2.425,91	9.400,00	14.489,92	5.089,92	0,00	1.464,58
0,00	2.179,83	1.330,99	109,04	1.440,03	0,00	739,80	1.000,00	1.371,19	371,19	0,00	958,44
0,00	6.654,78	554,91	1.795,81	2.350,72	0,00	4.304,06	52.700,00	38.034,10	0,00	14.665,90	14.530,98
0,00	0,00	0,00	0,00	0,00	0,00	0,00	8.200,00	7.135,27	0,00	1.064,73	1.000,00
0,00	0,00	669,60	0,00	669,60	669,60	0,00	2.300,00	669,60	0,00	1.630,40	2.308,17
0,00	0,00	0,00	0,00	0,00	0,00	0,00	700,00	680,00	0,00	20,00	0,00
0,00	0,00	0,00	0,00	0,00	0,00	0,00	5.900,00	5.809,40	0,00	90,60	0,00
0,00	0,00	0,00	0,00	0,00	0,00	0,00	0,00	0,00	0,00	0,00	0,00
0,00	12.565,74	565,59	811,20	1.376,79	0,00	11.188,95	2.900,00	565,59	0,00	2.334,41	2.811,20
0,00	1.515,44	801,40	686,04	1.487,44	0,00	28,00	52.000,00	45.653,67	0,00	6.346,33	6.446,04
0,00	1.888,20	1.596,12	292,08	1.888,20	0,00	0,00	4.300,00	5.543,43	1.243,43	0,00	292,08
0,00	0,00	0,00	0,00	0,00	0,00	0,00	121.500,00	119.867,29	0,00	1.632,71	0,00
0,00	245,15	0,00	213,21	213,21	0,00	31,94	1.700,00	1.482,00	0,00	218,00	213,21
0,00	35.006,18	12.164,99	4.792,13	16.957,12	669,60	18.718,66	262.600,00	241.301,46	6.704,54	28.003,08	30.024,70
0,00	138.136,23	98.392,31	23.298,17	121.690,48	0,00	16.445,75	201.400,00	186.556,55	0,00	14.843,45	58.881,46
0,00	3,90	0,00	0,00	0,00	0,00	3,90	0,00	0,00	0,00	0,00	0,00
0,00	1.390,89	1.274,85	41,00	1.315,85	0,00	75,04	5.900,00	3.458,86	0,00	2.441,14	2.156,99
0,00	693,63	400,00	0,00	400,00	0,00	293,63	800,00	800,00	0,00	0,00	200,00
0,00	2.350,90	19.095,05	0,00	19.095,05	16.744,15	0,00	132.000,00	64.434,83	0,00	67.565,17	51.025,13
0,00	2.313,05	2.238,56	299,21	2.537,77	224,72	0,00	9.000,00	2.682,56	0,00	6.317,44	6.099,21
0,00	1.602,12	0,00	0,00	0,00	0,00	1.602,12	0,00	0,00	0,00	0,00	0,00
0,00	0,00	0,00	0,00	0,00	0,00	0,00	0,00	0,00	0,00	0,00	0,00
0,00	0,00	0,00	0,00	0,00	0,00	0,00	2.700,00	0,00	0,00	2.700,00	1.950,28
0,00	146.490,72	121.400,77	23.638,38	145.039,15	16.968,87	18.420,44	351.800,00	257.932,80	0,00	93.867,20	120.313,07
0,00	38.177,72	32.523,23	236,70	32.759,93	0,00	5.417,79	14.200,00	47.857,28	33.657,28	0,00	236,70
0,00	38.177,72	32.523,23	236,70	32.759,93	0,00	5.417,79	14.200,00	47.857,28	33.657,28	0,00	236,70
0,00	24,81	74,24	1,81	76,05	51,24	0,00	200,00	300,68	100,68	0,00	3,62
0,00	12,48	0,00	0,00	0,00	0,00	12,48	9.200,00	11.504,24	2.304,24	0,00	0,00
0,00	37,29	74,24	1,81	76,05	51,24	12,48	9.400,00	11.804,92	2.404,92	0,00	3,62
0,00	229.876,77	175.003,96	33.414,39	208.418,35	21.110,95	42.569,37	668.500,00	586.716,93	43.687,21	125.470,28	163.847,49
0,00	162,00	162,00	0,00	162,00	0,00	0,00	4.900,00	8.259,12	3.359,12	0,00	0,00
0,00	131.350,67	106.678,45	19.224,08	125.902,53	0,00	5.448,14	15.100,00	112.073,82	96.973,82	0,00	19.479,17
0,00	131.512,67	106.840,45	19.224,08	126.064,53	0,00	5.448,14	20.000,00	120.332,94	100.332,94	0,00	19.479,17
0,00	131.512,67	106.840,45	19.224,08	126.064,53	0,00	5.448,14	20.000,00	120.332,94	100.332,94	0,00	19.479,17
0,00	361.389,44	281.844,41	52.638,47	334.482,88	21.110,95	48.017,51	688.500,00	707.049,87	144.020,15	125.470,28	183.326,66

XVI LEGISLATURA — DISEGNI DI LEGGE E RELAZIONI — DOCUMENTI

Raffronto alle previsioni in meno	Residui a inizio esercizio	GESTIONE DEI RESIDUI PASSIVI					GESTIONE DI CASSA				Totale dei residui passivi al termine dell'esercizio
		Pagati	Rimasti da pagare	Totali	Variazioni		Previsione definitiva	Pagamenti	Differenze rispetto alle previsioni		
					in più	in meno			in più	in meno	
9 = (4 - 7)	10	11	12	13 = (11 + 12)	14 = (13 - 10)	15 = (10 - 13)	16	17 = (5 + 11)	18 = (17 - 16)	19 = (16 - 17)	20 = (6 + 12)
0,00	4.260,79	6.254,41	1.647,81	7.902,22	3.641,43	0,00	6.300,00	8.309,27	2.009,27	0,00	4.592,95
0,00	8.938,10	3.758,61	5.029,49	8.788,10	0,00	150,00	4.800,00	3.758,61	0,00	1.041,39	5.029,49
0,00	12.015,71	11.611,90	0,00	11.611,90	0,00	403,81	28.400,00	35.118,93	6.718,93	0,00	6.492,97
0,00	25.214,60	21.624,92	6.677,30	28.302,22	3.641,43	553,81	39.500,00	47.186,81	8.728,20	1.041,39	16.115,41
0,00	1.495,95	184,80	375,66	560,46	0,00	935,49	5.700,00	4.474,39	0,00	1.225,61	1.330,07
0,00	240,95	159,51	0,00	159,51	0,00	81,44	800,00	458,96	0,00	341,04	500,55
0,00	530,00	512,50	0,00	512,50	0,00	17,50	1.100,00	648,00	0,00	452,00	912,50
0,00	2.186,27	2.679,26	0,00	2.679,26	492,99	0,00	6.900,00	5.023,58	0,00	1.876,42	-4.311,28
0,00	200,00	1.800,00	0,00	1.800,00	1.600,00	0,00	1.100,00	2.836,80	1.736,80	0,00	0,00
0,00	0,00	0,00	0,00	0,00	0,00	0,00	400,00	433,56	33,56	0,00	0,00
0,00	0,00	0,00	0,00	0,00	0,00	0,00	500,00	488,51	0,00	11,49	0,00
0,00	660,80	680,80	0,00	680,80	20,00	0,00	2.600,00	1.751,06	0,00	848,94	1.460,80
0,00	15.000,00	4.500,00	0,00	4.500,00	0,00	10.500,00	0,00	4.500,00	4.500,00	0,00	0,00
0,00	0,00	0,00	0,00	0,00	0,00	0,00	400,00	352,00	0,00	48,00	0,00
0,00	0,00	0,00	0,00	0,00	0,00	0,00	200,00	120,00	0,00	80,00	120,00
0,00	0,00	0,00	0,00	0,00	0,00	0,00	800,00	780,00	0,00	20,00	0,00
0,00	20.313,97	10.516,87	375,66	10.892,53	2.112,99	11.534,43	20.500,00	21.866,86	6.270,36	4.903,50	8.755,20
0,00	90.049,94	26.165,07	36.392,40	62.557,47	0,00	27.492,47	67.600,00	27.665,65	0,00	39.934,35	47.885,75
0,00	3.162,81	2.185,48	0,00	2.185,48	0,00	977,33	0,00	2.185,48	2.185,48	0,00	0,00
0,00	0,00	0,00	0,00	0,00	0,00	0,00	1.400,00	0,00	0,00	1.400,00	1.000,00
0,00	25.478,05	25.356,34	121,71	25.478,05	0,00	0,00	8.400,00	30.301,21	21.901,21	0,00	1.176,84
0,00	11.609,10	5.879,50	0,00	5.879,50	0,00	5.729,60	16.000,00	9.353,50	0,00	6.646,50	8.218,14
0,00	200,00	209,76	0,00	209,76	9,76	0,00	1.100,00	848,16	0,00	251,84	200,00
0,00	130.499,90	59.796,15	36.514,11	96.310,26	9,76	34.199,40	94.500,00	70.354,00	24.086,69	48.232,69	58.480,73
0,00	20.213,64	44.520,05	8.520,19	53.040,24	32.826,60	0,00	15.000,00	44.520,05	29.520,05	0,00	16.520,19
0,00	20.213,64	44.520,05	8.520,19	53.040,24	32.826,60	0,00	15.000,00	44.520,05	29.520,05	0,00	16.520,19
0,00	0,00	0,00	0,00	0,00	0,00	0,00	1.600,00	2.000,00	400,00	0,00	0,00
0,00	0,00	0,00	0,00	0,00	0,00	0,00	1.600,00	2.000,00	400,00	0,00	0,00
0,00	196.242,11	136.457,99	52.087,26	188.545,25	38.590,78	46.287,64	171.100,00	185.927,72	69.005,30	54.177,58	99.871,53
0,00	237.019,14	24.066,00	210.000,00	234.066,00	0,00	2.953,14	130.500,00	29.022,00	0,00	101.478,00	210.000,00
0,00	237.019,14	24.066,00	210.000,00	234.066,00	0,00	2.953,14	130.500,00	29.022,00	0,00	101.478,00	210.000,00
0,00	237.019,14	24.066,00	210.000,00	234.066,00	0,00	2.953,14	130.500,00	29.022,00	0,00	101.478,00	210.000,00
0,00	433.261,25	160.523,99	262.087,26	422.611,25	38.590,78	49.240,78	301.600,00	214.949,72	69.005,30	155.655,58	309.871,53
0,00	3.288,78	19.106,99	6.087,61	25.194,60	21.905,82	0,00	34.900,00	28.515,93	0,00	6.384,07	27.430,27
0,00	3.059,50	2.901,61	157,89	3.059,50	0,00	0,00	100,00	2.901,61	2.801,61	0,00	157,89

XVI LEGISLATURA — DISEGNI DI LEGGE E RELAZIONI — DOCUMENTI

Totale alle previsioni in meno	Residui a inizio esercizio	GESTIONE DEI RESIDUI PASSIVI					GESTIONE DI CASSA				Totale dei residui passivi al termine dell'esercizio
		Pagati	Rimasti da pagare	Totali	Variazioni		Previsione definitiva	Pagamenti	Differenze rispetto alle previsioni		
					in più	in meno			in più	in meno	
9 = (4 - 7)	10	11	12	13 = (11 + 12)	14 = (13 - 10)	15 = (10 - 13)	16	17 = (5 + 11)	18 = (17 - 16)	19 = (16 - 17)	20 = (6 + 12)
0,00	13.165,31	9.346,17	0,00	9.346,17	0,00	3.819,14	47.400,00	41.693,86	0,00	5.706,14	17.652,31
0,00	19.513,59	31.354,77	6.245,50	37.600,27	21.905,82	3.819,14	82.400,00	73.111,40	2.801,61	12.090,21	45.240,47
0,00	8.128,43	7.571,52	78,35	7.649,87	0,00	478,56	10.200,00	15.752,10	5.552,10	0,00	1.897,77
0,00	3.597,59	1.098,19	0,00	1.098,19	0,00	2.499,40	2.000,00	1.265,59	0,00	734,41	1.832,60
0,00	3.671,52	1.482,50	0,00	1.482,50	0,00	2.189,02	5.100,00	2.563,50	0,00	2.536,50	3.919,00
0,00	92.100,00	0,00	0,00	0,00	0,00	92.100,00	35.500,00	0,00	0,00	35.500,00	35.000,00
0,00	3.868,80	3.868,80	0,00	3.868,80	0,00	0,00	0,00	3.868,80	3.868,80	0,00	0,00
0,00	0,00	0,00	0,00	0,00	0,00	0,00	2.000,00	0,00	0,00	2.000,00	2.000,00
0,00	2.815,00	601,16	0,00	601,16	0,00	2.213,84	5.100,00	5.601,16	501,16	0,00	0,00
0,00	0,00	0,00	2.100,00	2.100,00	2.100,00	0,00	2.100,00	0,00	0,00	2.100,00	2.100,00
0,00	2.060,00	1.956,00	39.485,24	41.441,24	39.381,24	0,00	51.400,00	1.956,00	0,00	49.444,00	50.705,24
0,00	10.000,00	7.716,00	0,00	7.716,00	0,00	2.284,00	18.800,00	18.216,00	0,00	584,00	8.000,00
0,00	0,00	1.800,00	0,00	1.800,00	1.800,00	0,00	0,00	1.800,00	1.800,00	0,00	0,00
0,00	144,00	0,00	0,00	0,00	0,00	144,00	0,00	0,00	0,00	0,00	0,00
0,00	126.385,34	26.094,17	41.663,59	67.757,76	43.281,24	101.908,82	132.200,00	51.023,15	11.722,06	92.898,91	105.454,61
0,00	1.385.931,79	527.480,00	424.651,01	952.131,01	0,00	433.800,78	1.754.800,00	536.783,48	0,00	1.218.016,52	1.271.843,31
0,00	1.500,00	1.478,40	0,00	1.478,40	0,00	21,60	0,00	1.478,40	1.478,40	0,00	0,00
0,00	1.080,97	4.978,94	6.939,92	11.918,86	10.837,89	0,00	36.900,00	4.978,94	0,00	31.921,06	26.939,92
0,00	9,32	0,00	9,32	9,32	0,00	0,00	0,00	0,00	0,00	0,00	9,32
0,00	51.767,29	170.395,89	19.891,74	190.287,63	138.520,34	0,00	150.500,00	175.223,99	24.723,99	0,00	105.063,64
0,00	65.984,62	58.209,73	2.384,40	60.594,13	0,00	5.390,49	37.500,00	62.685,73	25.185,73	0,00	22.908,40
0,00	0,00	5.540,86	0,00	5.540,86	5.540,86	0,00	0,00	5.540,86	5.540,86	0,00	0,00
0,00	2.597,84	0,00	271,44	271,44	0,00	2.326,40	400,00	0,00	0,00	400,00	271,44
0,00	0,00	10.539,64	0,00	10.539,64	10.539,64	0,00	20.500,00	24.318,19	3.818,19	0,00	1.157,45
0,00	176.000,00	0,00	94.000,00	94.000,00	0,00	82.000,00	128.800,00	0,00	0,00	128.800,00	94.000,00
0,00	1.684.871,83	778.623,46	548.147,83	1.326.771,29	165.438,73	523.539,27	2.129.400,00	811.009,59	60.747,17	1.379.137,58	1.522.193,48
0,00	16.377,40	58.523,30	36.854,10	95.377,40	79.000,00	0,00	72.600,00	69.551,80	0,00	3.048,20	68.825,60
0,00	44.411,46	131.656,25	63.944,31	195.600,56	151.189,10	0,00	97.200,00	148.131,31	50.931,31	0,00	90.469,50
0,00	60.788,86	190.179,55	100.798,41	290.977,96	230.189,10	0,00	169.800,00	217.683,11	50.931,31	3.048,20	159.295,10
0,00	128,25	0,00	128,25	128,25	0,00	0,00	11.400,00	13.442,10	2.042,10	0,00	952,15
0,00	128,25	0,00	128,25	128,25	0,00	0,00	11.400,00	13.442,10	2.042,10	0,00	952,15
0,00	1.891.687,87	1.026.251,95	696.983,58	1.723.235,53	460.814,89	629.267,23	2.525.200,00	1.166.269,35	128.244,25	1.487.174,90	1.833.135,81
0,00	0,00	5.611,58	1.000,80	6.612,38	6.612,38	0,00	600,00	5.611,58	5.011,58	0,00	1.000,80
0,00	24.503,14	24.202,32	70.392,32	94.594,64	70.091,50	0,00	250.900,00	302.673,95	51.773,95	0,00	134.674,09
0,00	24.503,14	29.813,90	71.393,12	101.207,02	76.703,88	0,00	251.500,00	308.285,53	56.785,53	0,00	135.674,89
0,00	24.503,14	29.813,90	71.393,12	101.207,02	76.703,88	0,00	251.500,00	308.285,53	56.785,53	0,00	135.674,89
0,00	1.916.191,01	1.056.065,85	768.376,70	1.824.442,55	537.518,77	629.267,23	2.776.700,00	1.474.554,88	185.029,78	1.487.174,90	1.968.810,70

XVI LEGISLATURA — DISEGNI DI LEGGE E RELAZIONI — DOCUMENTI

Totale alle previsioni in meno	Residui a inizio esercizio	GESTIONE DEI RESIDUI PASSIVI					GESTIONE DI CASSA				Totale dei residui passivi al termine dell'esercizio
		Pagati	Rimasti da pagare	Totali	Variazioni		Previsione definitiva	Pagamenti	Differenze rispetto alle previsioni		
					in più	in meno			in più	in meno	
9 = (4 - 7)	10	11	12	13 = (11 + 12)	14 = (13 - 10)	15 = (10 - 13)	16	17 = (5 + 11)	18 = (17 - 16)	19 = (16 - 17)	20 = (6 + 12)
0,00	61.088,49	53.469,46	2.000,85	55.470,31	0,00	5.618,18	14.100,00	58.112,43	44.012,43	0,00	10.218,84
0,00	5.000,00	0,00	0,00	0,00	0,00	5.000,00	0,00	0,00	0,00	0,00	0,00
0,00	3.179,20	0,00	3.901,12	3.901,12	721,92	0,00	3.700,00	0,00	0,00	3.700,00	3.901,12
0,00	7.268,80	7.268,80	0,00	7.268,80	0,00	0,00	3.900,00	11.423,09	7.523,09	0,00	0,00
0,00	76.536,49	60.738,26	5.901,97	66.640,23	721,92	10.618,18	21.700,00	69.535,52	51.535,52	3.700,00	14.119,96
0,00	876,75	4.187,94	350,08	4.538,02	3.661,27	0,00	4.800,00	8.518,09	3.718,09	0,00	435,68
0,00	0,00	27,45	0,00	27,45	27,45	0,00	100,00	106,00	6,00	0,00	2,03
0,00	328,92	1.413,31	1.448,80	2.862,11	2.533,19	0,00	1.900,00	1.860,26	0,00	39,74	1.448,80
0,00	0,00	921,06	2.755,00	3.676,06	3.676,06	0,00	2.800,00	921,06	0,00	1.878,94	2.755,00
0,00	167,39	1.786,31	372,27	2.158,58	1.991,19	0,00	400,00	1.786,31	1.386,31	0,00	372,27
0,00	328,40	402,84	0,00	402,84	74,44	0,00	100,00	502,68	402,68	0,00	0,00
0,00	0,00	422,97	0,00	422,97	422,97	0,00	900,00	1.288,17	388,17	0,00	0,00
0,00	3.222,99	43.919,79	42.000,00	85.919,79	82.696,80	0,00	42.600,00	43.919,79	1.319,79	0,00	42.000,00
0,00	0,00	6.300,00	10.500,00	16.800,00	16.800,00	0,00	10.600,00	6.300,00	0,00	4.300,00	10.500,00
0,00	0,00	1.656,00	0,00	1.656,00	1.656,00	0,00	0,00	1.656,00	1.656,00	0,00	0,00
0,00	0,00	630,00	28.413,60	29.043,60	29.043,60	0,00	28.800,00	630,00	0,00	28.170,00	28.413,60
0,00	30.000,00	3.705,20	0,00	3.705,20	0,00	26.294,80	0,00	3.705,20	3.705,20	0,00	0,00
0,00	12.382,24	7.770,00	0,00	7.770,00	0,00	4.612,24	0,00	7.770,00	7.770,00	0,00	0,00
0,00	0,00	0,00	0,00	0,00	0,00	0,00	0,00	0,00	0,00	0,00	0,00
0,00	1.680,00	2.641,50	2.467,32	5.108,82	3.428,82	0,00	2.500,00	2.641,50	141,50	0,00	2.467,32
0,00	48.986,69	75.784,37	88.307,07	164.091,44	146.011,79	30.907,04	95.500,00	81.605,06	20.493,74	34.388,68	88.394,70
0,00	144.070,30	17.737,57	414,00	18.151,57	0,00	125.918,73	62.300,00	47.595,76	0,00	14.704,24	15.638,64
0,00	1.000,00	0,00	0,00	0,00	0,00	1.000,00	0,00	0,00	0,00	0,00	0,00
0,00	38,90	959,35	0,00	959,35	920,45	0,00	1.800,00	2.239,35	459,35	0,00	0,00
0,00	41.571,45	1.085,00	66.000,00	67.085,00	25.513,55	0,00	90.400,00	1.085,00	0,00	89.315,00	66.000,00
0,00	207.762,57	104.965,24	80.384,51	185.349,75	0,00	22.412,82	175.100,00	117.243,33	0,00	57.856,67	115.559,62
0,00	0,00	90,00	0,00	90,00	90,00	0,00	0,00	90,00	0,00	0,00	0,00
0,00	0,00	0,00	0,00	0,00	0,00	0,00	0,00	0,00	0,00	0,00	0,00
0,00	25.856,40	17.084,40	0,00	17.084,40	0,00	8.772,00	28.000,00	36.426,60	8.426,60	0,00	1.133,40
0,00	0,00	384,00	0,00	384,00	384,00	0,00	200,00	516,00	316,00	0,00	0,00
0,00	0,00	236,99	0,00	236,99	236,99	0,00	0,00	236,99	236,99	0,00	0,00
0,00	0,00	3.000,00	0,00	3.000,00	3.000,00	0,00	0,00	3.000,00	3.000,00	0,00	0,00
0,00	420.299,62	145.542,55	146.798,51	292.341,06	30.144,99	158.103,55	357.800,00	208.433,03	12.508,94	161.875,91	198.331,66
0,00	111.906,09	68.052,91	74.381,33	142.434,24	30.528,15	0,00	67.600,00	68.052,91	452,91	0,00	74.381,33
0,00	111.906,09	68.052,91	74.381,33	142.434,24	30.528,15	0,00	67.600,00	68.052,91	452,91	0,00	74.381,33
0,00	32,82	271,33	74,69	346,02	313,20	0,00	100,00	345,13	245,13	0,00	74,69
0,00	32,82	271,33	74,69	346,02	313,20	0,00	100,00	345,13	245,13	0,00	74,69
0,00	657.761,71	350.389,42	315.463,57	665.852,99	207.720,05	199.628,77	542.700,00	427.971,65	85.236,24	199.964,59	375.302,34
0,00	10.000,00	2.040,48	0,32	2.040,80	0,00	7.959,20	0,00	2.040,48	2.040,48	0,00	0,32
0,00	216.656,10	61.563,90	140.487,36	202.051,26	0,00	14.604,84	85.300,00	61.563,90	0,00	23.736,10	140.487,36

XVI LEGISLATURA — DISEGNI DI LEGGE E RELAZIONI — DOCUMENTI

TITOLI / CATEGORIE		GESTIONE DI COMPETENZA							
		Previsioni				Somme impegnate			Differenze rispet
Codice	Denominazione	Previsione iniziale	Variazioni in aumento	Variazioni in diminuzione	Previsione definitiva	Pagate	Rimasti da pagare	Totale impegni	in più
		1	2	3	4 = (1 + 2 - 3)	5	6	7 = (5 + 6)	8 = (7 - 4)
05.038.2.02.005	Attrezzature tecniche, macchine e strumentazioni scientifiche	20.000,00	0,00	0,00	20.000,00	4.019,88	15.980,12	20.000,00	0,00
	Totale categoria 05.038.2.02	20.000,00	0,00	0,00	20.000,00	4.019,88	15.980,12	20.000,00	0,00
	Totale Titolo II	20.000,00	0,00	0,00	20.000,00	4.019,88	15.980,12	20.000,00	0,00
	Totale C.d.R. 038	197.190,00	13.151,73	52.920,73	157.421,00	81.602,11	75.818,89	157.421,00	0,00
	05.039 GENETICA E BIOFISICA "A. Buzzati Traverso"								
	05.039.1 Spese correnti								
	05.039.1.02 Spese per il personale								
05.039.1.02.061	Missioni del personale dipendente ed assimilato	32.000,00	31.263,84	22.000,00	41.263,84	3.604,00	37.659,84	41.263,84	0,00
05.039.1.02.064	Formazione professionale ed aggiornamento del personale di cui ai CC.C.N.L.	0,00	0,00	0,00	0,00	0,00	0,00	0,00	0,00
05.039.1.02.069	Mensa	50.000,00	29.250,56	0,00	79.250,56	79.225,27	25,29	79.250,56	0,00
	Totale categoria 05.039.1.02	82.000,00	60.514,40	22.000,00	120.514,40	82.829,27	37.685,13	120.514,40	0,00
	05.039.1.03 Beni di consumo e servizi								
05.039.1.03.101	Spese d'ufficio	30.000,00	50.850,61	23.753,92	57.096,69	15.789,85	41.306,84	57.096,69	0,00
05.039.1.03.103	Spese postali e telegrafiche	10.000,00	0,00	5.510,08	4.489,92	1.973,74	2.516,18	4.489,92	0,00
05.039.1.03.104	Spese telefoniche e canoni di trasmissione dati	10.000,00	0,00	6.681,45	3.318,55	0,00	3.318,55	3.318,55	0,00
05.039.1.03.105	Energia elettrica, acqua gas e riscaldamento	475.700,00	417,03	445.716,64	30.400,39	24.017,60	6.382,79	30.400,39	0,00
05.039.1.03.107	Software	0,00	0,00	0,00	0,00	0,00	0,00	0,00	0,00
05.039.1.03.109	Altri mezzi di trasporto: manutenzione, esercizio e noleggio	0,00	6.105,60	0,00	6.105,60	5.097,60	1.008,00	6.105,60	0,00
05.039.1.03.110	Noleggio apparecchiature	0,00	2.500,00	0,00	2.500,00	0,00	2.500,00	2.500,00	0,00
05.039.1.03.111	Canoni di leasing	0,00	0,00	0,00	0,00	0,00	0,00	0,00	0,00
05.039.1.03.112	Assicurazioni	0,00	0,00	0,00	0,00	0,00	0,00	0,00	0,00
05.039.1.03.113	Spese di rappresentanza	0,00	0,00	0,00	0,00	0,00	0,00	0,00	0,00
05.039.1.03.118	Spese di funzionamento degli organi collegiali e dei Panel di valutazione	0,00	0,00	0,00	0,00	0,00	0,00	0,00	0,00
05.039.1.03.124	Altre prestazioni da terzi	0,00	29.768,55	0,00	29.768,55	1.768,55	28.000,00	29.768,55	0,00
05.039.1.03.126	Manutenzione straordinaria ed adattamento immobili in locazione, in comodato o in uso	0,00	0,00	0,00	0,00	0,00	0,00	0,00	0,00
05.039.1.03.128	Manutenzione ordinaria di immobili di proprietà	0,00	108.469,52	0,00	108.469,52	97.151,53	11.317,99	108.469,52	0,00
05.039.1.03.135	Vigilanza	0,00	59.464,72	0,00	59.464,72	59.464,72	0,00	59.464,72	0,00
05.039.1.03.136	Pulizie	0,00	326.790,18	0,00	326.790,18	326.790,18	0,00	326.790,18	0,00
	Totale categoria 05.039.1.03	525.700,00	584.366,21	481.662,09	628.404,12	532.053,77	96.350,35	628.404,12	0,00
	05.039.1.04 Beni, servizi e prestazioni tecnico-scientifici								
05.039.1.04.102	Materiale di consumo di laboratorio	1.409.951,00	349.032,59	1.039.839,46	719.144,13	91.584,63	627.559,50	719.144,13	0,00
05.039.1.04.115	Realizzazione, stampa, diffusione e spedizione di pubblicazioni	0,00	2.000,00	0,00	2.000,00	0,00	2.000,00	2.000,00	0,00
05.039.1.04.116	Convegni e stampa di atti, mostre ed altre attività di promozione ed immagine	0,00	61.985,00	0,00	61.985,00	19.783,33	42.201,67	61.985,00	0,00
05.039.1.04.119	Contratti d'opera e collaborazioni coordinate e continuative	137.320,00	429.910,88	107.320,00	459.910,88	159.099,36	300.811,52	459.910,88	0,00
05.039.1.04.122	Professori visitatori	30.000,00	0,00	30.000,00	0,00	0,00	0,00	0,00	0,00
05.039.1.04.130	Manutenzione di attrezzature tecniche, macchine e strumentazione scientifica	25.000,00	128.423,40	22.854,28	130.569,12	129.069,12	1.500,00	130.569,12	0,00
05.039.1.04.137	Smaltimento di rifiuti tossici e nocivi	0,00	7.090,62	0,00	7.090,62	7.090,62	0,00	7.090,62	0,00
05.039.1.04.144	Acquisizione di servizi bibliografici e di consultazione di periodici on-line	0,00	37.319,68	0,00	37.319,68	37.231,68	88,00	37.319,68	0,00
	Totale categoria 05.039.1.04	1.602.271,00	1.015.762,17	1.200.013,74	1.418.019,43	443.858,74	974.160,69	1.418.019,43	0,00
	05.039.1.05 Dottorati, borse di studio ed assegni di ricerca								
05.039.1.05.121	Assegni per la collaborazione ad attività di ricerca	200.000,00	90.578,46	80.000,00	210.578,46	39.795,39	170.783,07	210.578,46	0,00
05.039.1.05.201	Borse di studio	0,00	0,00	0,00	0,00	0,00	0,00	0,00	0,00
05.039.1.05.202	Dottorati di ricerca	0,00	76.393,66	0,00	76.393,66	41.264,60	35.129,06	76.393,66	0,00
	Totale categoria 05.039.1.05	200.000,00	166.972,12	80.000,00	286.972,12	81.059,99	205.912,13	286.972,12	0,00
	05.039.1.06 Oneri tributari								
05.039.1.06.451	Imposte, tasse e tributi vari	0,00	1,54	0,00	1,54	0,00	1,54	1,54	0,00

XVI LEGISLATURA — DISEGNI DI LEGGE E RELAZIONI — DOCUMENTI

Riferimento alle previsioni in meno	Residui a inizio esercizio	GESTIONE DEI RESIDUI PASSIVI					GESTIONE DI CASSA				Totale dei residui passivi al termine dell'esercizio
		Pagati	Rimasti da pagare	Totali	Variazioni		Previsione definitiva	Pagamenti	Differenze rispetto alle previsioni		
					in più	in meno			in più	in meno	
9 = (4 - 7)	10	11	12	13 = (11 + 12)	14 = (13 - 10)	15 = (10 - 13)	16	17 = (5 + 11)	18 = (17 - 16)	19 = (16 - 17)	20 = (6 + 12)
0,00	73.097,06	47.465,64	12.946,12	60.411,76	0,00	12.685,30	20.000,00	51.485,52	31.485,52	0,00	28.926,24
0,00	299.753,16	111.070,02	153.433,80	264.503,82	0,00	35.249,34	105.300,00	115.089,90	33.526,00	23.736,10	169.413,92
0,00	299.753,16	111.070,02	153.433,80	264.503,82	0,00	35.249,34	105.300,00	115.089,90	33.526,00	23.736,10	169.413,92
0,00	957.514,87	461.459,44	468.897,37	930.356,81	207.720,05	234.878,11	648.000,00	543.061,55	118.762,24	223.700,69	544.716,26
0,00	99.415,68	48.148,11	15.957,88	64.105,99	0,00	35.309,69	54.200,00	51.752,11	0,00	2.447,89	53.617,72
0,00	30.165,54	15.620,00	16.298,00	31.918,00	1.752,46	0,00	15.400,00	15.620,00	220,00	0,00	16.298,00
0,00	0,00	0,00	0,00	0,00	0,00	0,00	75.100,00	79.225,27	4.125,27	0,00	25,29
0,00	129.581,22	63.768,11	32.255,88	96.023,99	1.752,46	35.309,69	144.700,00	146.597,38	4.345,27	2.447,89	69.941,01
0,00	169.618,00	41.081,31	39.100,74	80.182,05	0,00	89.435,95	97.500,00	56.871,16	0,00	40.628,84	80.407,58
0,00	1.174,25	6.485,89	36,90	6.522,79	5.348,54	0,00	4.600,00	8.459,63	3.859,63	0,00	2.553,08
0,00	304,76	3.876,00	41,00	3.917,00	3.612,24	0,00	3.400,00	3.876,00	476,00	0,00	3.359,55
0,00	712,34	169,71	735,34	905,05	192,71	0,00	31.600,00	24.187,31	0,00	7.412,69	7.118,13
0,00	0,00	759,67	196,00	955,67	955,67	0,00	200,00	759,67	559,67	0,00	196,00
0,00	644,47	644,47	0,00	644,47	0,00	0,00	6.200,00	5.742,07	0,00	457,93	1.008,00
0,00	4.178,75	5.962,19	1.165,18	7.127,37	2.948,62	0,00	3.700,00	5.962,19	2.262,19	0,00	3.665,18
0,00	3.000,00	0,00	2.000,00	2.000,00	0,00	1.000,00	2.000,00	0,00	0,00	2.000,00	2.000,00
0,00	0,00	0,00	160,00	160,00	160,00	0,00	200,00	0,00	0,00	200,00	160,00
0,00	0,00	0,00	72,00	72,00	72,00	0,00	100,00	0,00	0,00	100,00	72,00
0,00	534,63	0,00	0,00	0,00	0,00	534,63	0,00	0,00	0,00	0,00	0,00
0,00	15.389,28	19.134,22	22.663,84	41.798,06	26.408,78	0,00	53.200,00	20.902,77	0,00	32.297,23	50.663,84
0,00	0,00	21.560,86	0,00	21.560,86	21.560,86	0,00	0,00	21.560,86	21.560,86	0,00	0,00
0,00	0,00	0,00	0,00	0,00	0,00	0,00	110.000,00	97.151,53	0,00	12.848,47	11.317,99
0,00	367,35	0,00	0,00	0,00	0,00	367,35	60.300,00	59.464,72	0,00	835,28	0,00
0,00	0,00	0,00	0,00	0,00	0,00	0,00	331.400,00	326.790,18	0,00	4.609,82	0,00
0,00	195.923,83	99.674,32	66.171,00	165.845,32	61.259,42	91.337,93	704.400,00	631.728,09	28.718,35	101.390,26	162.521,35
0,00	1.114.614,49	397.922,59	319.117,01	717.039,60	0,00	397.574,89	1.422.100,00	489.507,22	0,00	932.592,78	946.676,51
0,00	326,49	2.656,94	4,34	2.661,28	2.334,79	0,00	2.700,00	2.656,94	0,00	43,06	2.004,34
0,00	34.188,92	28.841,69	5.582,57	34.424,26	235,34	0,00	92.500,00	48.625,02	0,00	43.874,98	47.784,24
0,00	186.261,02	243.193,37	90.744,02	333.937,39	147.676,37	0,00	754.200,00	402.292,73	0,00	351.907,27	391.555,54
0,00	0,00	0,00	0,00	0,00	0,00	0,00	0,00	0,00	0,00	0,00	0,00
0,00	97.716,91	163.360,97	37.014,47	200.375,44	102.658,53	0,00	229.500,00	292.430,09	62.930,09	0,00	38.514,47
0,00	3.677,72	7.523,35	688,33	8.211,68	4.533,96	0,00	10.700,00	14.613,97	3.913,97	0,00	688,33
0,00	3.983,60	3.307,02	17,98	3.325,00	0,00	658,60	51.100,00	40.538,70	0,00	10.561,30	105,98
0,00	1.440.769,15	846.805,93	453.168,72	1.299.974,65	257.438,99	398.233,49	2.562.800,00	1.290.664,67	66.844,06	1.338.979,39	1.427.329,41
0,00	157.149,86	197.664,37	45.246,02	242.910,39	85.760,53	0,00	232.600,00	237.459,76	4.859,76	0,00	216.029,09
0,00	0,00	40.010,86	10.110,44	50.121,30	50.121,30	0,00	9.200,00	40.010,86	30.810,86	0,00	10.110,44
0,00	7.504,39	86.048,40	31.200,59	117.248,99	109.744,60	0,00	97.800,00	127.313,00	29.513,00	0,00	66.329,65
0,00	164.654,25	323.723,63	86.557,05	410.280,68	245.626,43	0,00	339.600,00	404.783,62	65.183,62	0,00	292.469,18
0,00	0,00	281,99	124,06	406,05	406,05	0,00	100,00	281,99	181,99	0,00	125,60

XVI LEGISLATURA — DISEGNI DI LEGGE E RELAZIONI — DOCUMENTI

TITOLI / CATEGORIE		GESTIONE DI COMPETENZA							
		Previsioni				Somme impegnate			Differenze rispet
Codice	Denominazione	Previsione iniziale	Variazioni in aumento	Variazioni in diminuzione	Previsione definitiva	Pagate	Rimasti da pagare	Totale impegni	in più
		1	2	3	4 = (1 + 2 - 3)	5	6	7 = (5 + 6)	8 = (7 - 4)
05.039.1.06.452	Imposta sul valore aggiunto	0,00	6.037,68	0,00	6.037,68	6.037,68	0,00	6.037,68	0,00
	Totale categoria 05.039.1.06	0,00	6.039,22	0,00	6.039,22	6.037,68	1,54	6.039,22	0,00
	Totale Titolo I	2.409.971,00	1.833.654,12	1.783.675,83	2.459.949,29	1.145.839,45	1.314.109,84	2.459.949,29	0,00
05.039.2	Spese di investimento								
05.039.2.01	Opere immobiliari								
05.039.2.01.001	Acquisto, costruzione, ripristino, trasformazione e manutenzione straordinaria di immobili di proprietà'	0,00	217.355,60	0,00	217.355,60	149.399,29	67.956,31	217.355,60	0,00
	Totale categoria 05.039.2.01	0,00	217.355,60	0,00	217.355,60	149.399,29	67.956,31	217.355,60	0,00
05.039.2.02	Acquisizione di beni di uso durevole								
05.039.2.02.002	Periodici, opere e materiale bibliografico	0,00	663,12	0,00	663,12	663,12	0,00	663,12	0,00
05.039.2.02.003	Mobili e arredi	0,00	61.844,40	0,00	61.844,40	61.844,40	0,00	61.844,40	0,00
05.039.2.02.005	Attrezzature tecniche, macchine e strumentazioni scientifiche	31.000,00	50.131,69	0,00	81.131,69	28.116,25	53.015,44	81.131,69	0,00
	Totale categoria 05.039.2.02	31.000,00	112.639,21	0,00	143.639,21	90.623,77	53.015,44	143.639,21	0,00
	Totale Titolo II	31.000,00	329.994,81	0,00	360.994,81	240.023,06	120.971,75	360.994,81	0,00
	Totale C.d.R. 039	2.440.971,00	2.163.648,93	1.783.675,83	2.820.944,10	1.385.862,51	1.435.081,59	2.820.944,10	0,00
05.040	GENETICA MOLECOLARE								
05.040.1	Spese correnti								
05.040.1.02	Spese per il personale								
05.040.1.02.057	Compensi per prestazioni professionali rientranti in specifiche disposizioni di legge	0,00	5.616,00	0,00	5.616,00	0,00	5.616,00	5.616,00	0,00
05.040.1.02.061	Missioni del personale dipendente ed assimilato	6.500,00	3.000,00	0,00	9.500,00	0,00	9.500,00	9.500,00	0,00
05.040.1.02.069	Mensa	5.000,00	0,00	0,00	5.000,00	5.000,00	0,00	5.000,00	0,00
	Totale categoria 05.040.1.02	11.500,00	8.616,00	0,00	20.116,00	5.000,00	15.116,00	20.116,00	0,00
05.040.1.03	Beni di consumo e servizi								
05.040.1.03.101	Spese d'ufficio	0,00	4.929,00	0,00	4.929,00	266,37	4.662,63	4.929,00	0,00
05.040.1.03.103	Spese postali e telegrafiche	0,00	3.000,00	0,00	3.000,00	0,00	3.000,00	3.000,00	0,00
05.040.1.03.104	Spese telefoniche e canoni di trasmissione dati	0,00	4.740,00	0,00	4.740,00	0,00	4.740,00	4.740,00	0,00
05.040.1.03.105	Energia elettrica, acqua gas e riscaldamento	35.450,00	36.910,80	13.000,00	59.360,80	36.429,96	22.930,84	59.360,80	0,00
05.040.1.03.110	Noleggio apparecchiature	0,00	5.000,00	0,00	5.000,00	0,00	5.000,00	5.000,00	0,00
05.040.1.03.124	Altre prestazioni da terzi	0,00	0,00	0,00	0,00	0,00	0,00	0,00	0,00
05.040.1.03.128	Manutenzione ordinaria di immobili di proprietà'	0,00	15.200,00	0,00	15.200,00	0,00	15.200,00	15.200,00	0,00
05.040.1.03.131	Manutenzione software	0,00	1.200,00	0,00	1.200,00	0,00	1.200,00	1.200,00	0,00
	Totale categoria 05.040.1.03	35.450,00	70.979,80	13.000,00	93.429,80	36.696,33	56.733,47	93.429,80	0,00
05.040.1.04	Beni, servizi e prestazioni tecnico-scientifici								
05.040.1.04.102	Materiale di consumo di laboratorio	60.300,00	70.539,35	17.691,60	113.147,75	15.547,29	97.600,46	113.147,75	0,00
05.040.1.04.106	Dispositivi di protezione individuale ed indumenti di lavoro	0,00	700,00	0,00	700,00	0,00	700,00	700,00	0,00
05.040.1.04.115	Realizzazione, stampa, diffusione e spedizione di pubblicazioni	3.000,00	0,00	0,00	3.000,00	0,00	3.000,00	3.000,00	0,00
05.040.1.04.116	Convegni e stampa di atti, mostre ed altre attività' di promozione ed immagine	4.200,00	1.500,00	2.600,00	3.700,00	1.332,90	2.367,10	3.700,00	0,00
05.040.1.04.130	Manutenzione di attrezzature tecniche, macchine e strumentazione scientifica	0,00	9.400,00	0,00	9.400,00	244,80	9.155,20	9.400,00	0,00
05.040.1.04.137	Smaltimento di rifiuti tossici e nocivi	0,00	6.000,00	0,00	6.000,00	0,00	6.000,00	6.000,00	0,00
	Totale categoria 05.040.1.04	67.500,00	88.139,35	19.691,60	135.947,75	17.124,99	118.822,76	135.947,75	0,00
05.040.1.05	Dottorati, borse di studio ed assegni di ricerca								
05.040.1.05.121	Assegni per la collaborazione ad attività' di ricerca	25.000,00	37.543,09	0,00	62.543,09	26.786,39	35.756,70	62.543,09	0,00
05.040.1.05.201	Borse di studio	15.000,00	0,00	0,00	15.000,00	0,00	15.000,00	15.000,00	0,00
	Totale categoria 05.040.1.05	40.000,00	37.543,09	0,00	77.543,09	26.786,39	50.756,70	77.543,09	0,00
	Totale Titolo I	154.450,00	205.278,24	32.691,60	327.036,64	85.607,71	241.428,93	327.036,64	0,00

XVI LEGISLATURA — DISEGNI DI LEGGE E RELAZIONI — DOCUMENTI

Totale alle previsioni in meno	Residui a inizio esercizio	GESTIONE DEI RESIDUI PASSIVI					GESTIONE DI CASSA				Totale dei residui passivi al termine dell'esercizio
		Pagati	Rimasti da pagare	Totali	Variazioni		Previsione definitiva	Pagamenti	Differenze rispetto alle previsioni		
					in più	in meno			in più	in meno	
9 = (4 - 7)	10	11	12	13 = (11 + 12)	14 = (13 - 10)	15 = (10 - 13)	16	17 = (5 + 11)	18 = (17 - 16)	19 = (16 - 17)	20 = (6 + 12)
0,00	89,80	0,00	89,80	89,80	0,00	0,00	4.900,00	6.037,68	1.137,68	0,00	89,80
0,00	89,80	281,99	213,86	495,85	406,05	0,00	5.000,00	6.319,67	1.319,67	0,00	215,40
0,00	1.931.018,25	1.334.253,98	638.366,51	1.972.620,49	566.483,35	524.881,11	3.756.500,00	2.480.093,43	166.410,97	1.442.817,54	1.952.476,35
0,00	7.800,00	0,00	7.800,00	7.800,00	0,00	0,00	0,00	149.399,29	149.399,29	0,00	75.756,31
0,00	7.800,00	0,00	7.800,00	7.800,00	0,00	0,00	0,00	149.399,29	149.399,29	0,00	75.756,31
0,00	37,07	0,00	37,07	37,07	0,00	0,00	400,00	663,12	263,12	0,00	37,07
0,00	259,20	0,00	259,20	259,20	0,00	0,00	37.700,00	61.844,40	24.144,40	0,00	259,20
0,00	685.917,07	641.717,89	13.579,39	655.297,28	0,00	30.619,79	57.500,00	669.834,14	612.334,14	0,00	66.594,83
0,00	686.213,34	641.717,89	13.875,66	655.593,55	0,00	30.619,79	95.600,00	732.341,66	636.741,66	0,00	66.891,10
0,00	694.013,34	641.717,89	21.675,66	663.393,55	0,00	30.619,79	95.600,00	881.740,95	786.140,95	0,00	142.647,41
0,00	2.625.031,59	1.975.971,87	660.042,17	2.636.014,04	566.483,35	555.500,90	3.852.100,00	3.361.834,38	952.551,92	1.442.817,54	2.095.123,76
0,00	0,00	0,00	0,00	0,00	0,00	0,00	5.300,00	0,00	0,00	5.300,00	5.616,00
0,00	3.214,14	1.137,36	5.567,60	6.704,96	3.490,82	0,00	14.300,00	1.137,36	0,00	13.162,64	15.067,60
0,00	0,00	0,00	0,00	0,00	0,00	0,00	4.700,00	5.000,00	300,00	0,00	0,00
0,00	3.214,14	1.137,36	5.567,60	6.704,96	3.490,82	0,00	24.300,00	6.137,36	300,00	18.462,64	20.683,60
0,00	639,00	722,25	0,00	722,25	83,25	0,00	5.000,00	988,62	0,00	4.011,38	4.662,63
0,00	0,00	0,00	0,00	0,00	0,00	0,00	3.000,00	0,00	0,00	3.000,00	3.000,00
0,00	0,00	0,00	0,00	0,00	0,00	0,00	4.800,00	0,00	0,00	4.800,00	4.740,00
0,00	10.019,65	9.470,87	0,00	9.470,87	0,00	548,78	60.200,00	45.900,83	0,00	14.299,17	22.930,84
0,00	0,00	0,00	0,00	0,00	0,00	0,00	5.100,00	0,00	0,00	5.100,00	5.000,00
0,00	0,00	1.929,20	0,00	1.929,20	1.929,20	0,00	0,00	1.929,20	1.929,20	0,00	0,00
0,00	0,00	0,00	0,00	0,00	0,00	0,00	15.400,00	0,00	0,00	15.400,00	15.200,00
0,00	0,00	0,00	0,00	0,00	0,00	0,00	1.200,00	0,00	0,00	1.200,00	1.200,00
0,00	10.658,65	12.122,32	0,00	12.122,32	2.012,45	548,78	94.700,00	48.818,65	1.929,20	47.810,55	56.733,47
0,00	56.156,55	44.374,30	6.645,96	51.220,26	0,00	4.936,29	164.100,00	60.121,59	0,00	103.978,41	104.246,42
0,00	0,00	0,00	0,00	0,00	0,00	0,00	1.000,00	0,00	0,00	1.000,00	700,00
0,00	0,00	0,00	0,00	0,00	0,00	0,00	4.100,00	0,00	0,00	4.100,00	3.600,00
0,00	0,00	0,00	0,00	0,00	0,00	0,00	5.100,00	1.332,90	0,00	3.767,10	2.367,10
0,00	6.000,00	7.408,80	0,00	7.408,80	1.408,80	0,00	12.900,00	7.653,60	0,00	5.246,40	9.155,20
0,00	0,00	378,98	0,00	378,98	378,98	0,00	8.200,00	378,98	0,00	7.821,02	6.000,00
0,00	62.156,55	52.362,08	6.645,96	59.008,04	1.787,78	4.936,29	195.400,00	69.487,07	0,00	125.912,93	125.468,72
0,00	23.133,32	3.151,34	20.000,00	23.151,34	18,02	0,00	75.000,00	29.937,73	0,00	45.062,27	55.756,70
0,00	0,00	0,00	0,00	0,00	0,00	0,00	13.600,00	0,00	0,00	13.600,00	15.000,00
0,00	23.133,32	3.151,34	20.000,00	23.151,34	18,02	0,00	88.600,00	29.937,73	0,00	58.662,27	70.756,70
0,00	99.162,66	68.773,10	32.213,56	100.986,66	7.309,07	5.485,07	403.000,00	154.380,81	2.229,20	250.848,39	273.642,49

XVI LEGISLATURA — DISEGNI DI LEGGE E RELAZIONI — DOCUMENTI

TITOLI / CATEGORIE		GESTIONE DI COMPETENZA							
		Previsioni				Somme impegnate			Differenze rispet
Codice	Denominazione	Previsione iniziale	Variazioni in aumento	Variazioni in diminuzione	Previsione definitiva	Pagate	Rimasti da pagare	Totale impegni	in più
		1	2	3	4 = (1 + 2 - 3)	5	6	7 = (5 + 6)	8 = (7 - 4)
05.040.2	Spese di investimento								
05.040.2.02	Acquisizione di beni di uso durevole								
05.040.2.02.005	Attrezzature tecniche, macchine e strumentazioni scientifiche	3.000,00	0,00	0,00	3.000,00	0,00	3.000,00	3.000,00	0,00
	Totale categoria 05.040.2.02	3.000,00	0,00	0,00	3.000,00	0,00	3.000,00	3.000,00	0,00
	Totale Titolo II	3.000,00	0,00	0,00	3.000,00	0,00	3.000,00	3.000,00	0,00
	Totale C.d.R. 040	157.450,00	205.278,24	32.691,60	330.036,64	85.607,71	244.428,93	330.036,64	0,00
05.059	NEUROBIOLOGIA E MEDICINA MOLECOLARE								
05.059.1	Spese correnti								
05.059.1.02	Spese per il personale								
05.059.1.02.057	Compensi per prestazioni professionali rientranti in specifiche disposizioni di legge	0,00	350,00	0,00	350,00	331,39	18,61	350,00	0,00
05.059.1.02.061	Missioni del personale dipendente ed assimilato	0,00	12.095,50	0,00	12.095,50	2.417,51	9.677,99	12.095,50	0,00
05.059.1.02.069	Mensa	0,00	0,00	0,00	0,00	0,00	0,00	0,00	0,00
	Totale categoria 05.059.1.02	0,00	12.445,50	0,00	12.445,50	2.748,90	9.696,60	12.445,50	0,00
05.059.1.03	Beni di consumo e servizi								
05.059.1.03.101	Spese d'ufficio	0,00	1.000,00	0,00	1.000,00	0,00	1.000,00	1.000,00	0,00
05.059.1.03.104	Spese telefoniche e canoni di trasmissione dati	0,00	0,00	0,00	0,00	0,00	0,00	0,00	0,00
05.059.1.03.109	Altri mezzi di trasporto: manutenzione, esercizio e noleggio	0,00	0,00	0,00	0,00	0,00	0,00	0,00	0,00
05.059.1.03.110	Noleggio apparecchiature	0,00	0,00	0,00	0,00	0,00	0,00	0,00	0,00
05.059.1.03.118	Spese di funzionamento degli organi collegiali e dei Panel di valutazione	0,00	0,00	0,00	0,00	0,00	0,00	0,00	0,00
05.059.1.03.124	Altre prestazioni da terzi	0,00	0,00	0,00	0,00	0,00	0,00	0,00	0,00
05.059.1.03.127	Manutenzione ordinaria ed oneri accessori degli immobili in locazione, in comodato o in uso	0,00	9.042,15	0,00	9.042,15	0,00	9.042,15	9.042,15	0,00
	Totale categoria 05.059.1.03	0,00	10.042,15	0,00	10.042,15	0,00	10.042,15	10.042,15	0,00
05.059.1.04	Beni, servizi e prestazioni tecnico-scientifici								
05.059.1.04.102	Materiale di consumo di laboratorio	200.770,00	265.664,23	185.775,81	280.658,42	17.061,49	263.596,93	280.658,42	0,00
05.059.1.04.106	Dispositivi di protezione individuale ed indumenti di lavoro	8.000,00	552,00	8.000,00	552,00	0,00	552,00	552,00	0,00
05.059.1.04.116	Convegni e stampa di atti, mostre ed altre attivita' di promozione ed immagine	0,00	0,00	0,00	0,00	0,00	0,00	0,00	0,00
05.059.1.04.119	Contratti d'opera e collaborazioni coordinate e continuative	0,00	31.578,60	0,00	31.578,60	0,00	31.578,60	31.578,60	0,00
05.059.1.04.130	Manutenzione di attrezzature tecniche, macchine e strumentazione scientifica	52.820,00	0,00	31.420,18	21.399,82	14.132,36	7.267,46	21.399,82	0,00
05.059.1.04.137	Smaltimento di rifiuti tossici e nocivi	0,00	0,00	0,00	0,00	0,00	0,00	0,00	0,00
05.059.1.04.144	Acquisizione di servizi bibliografici e di consultazione di periodici on-line	0,00	21.826,03	0,00	21.826,03	21.826,03	0,00	21.826,03	0,00
	Totale categoria 05.059.1.04	261.590,00	319.620,86	225.195,99	356.014,87	53.019,88	302.994,99	356.014,87	0,00
05.059.1.05	Dottorati, borse di studio ed assegni di ricerca								
05.059.1.05.121	Assegni per la collaborazione ad attivita' di ricerca	70.000,00	18.910,00	70.000,00	18.910,00	1.995,51	16.914,49	18.910,00	0,00
05.059.1.05.201	Borse di studio	0,00	0,00	0,00	0,00	0,00	0,00	0,00	0,00
05.059.1.05.202	Dottorati di ricerca	0,00	0,00	0,00	0,00	0,00	0,00	0,00	0,00
	Totale categoria 05.059.1.05	70.000,00	18.910,00	70.000,00	18.910,00	1.995,51	16.914,49	18.910,00	0,00
	Totale Titolo I	331.590,00	361.018,51	295.195,99	397.412,52	57.764,29	339.648,23	397.412,52	0,00
05.059.2	Spese di investimento								
05.059.2.02	Acquisizione di beni di uso durevole								
05.059.2.02.002	Periodici, opere e materiale bibliografico	0,00	0,00	0,00	0,00	0,00	0,00	0,00	0,00
05.059.2.02.005	Attrezzature tecniche, macchine e strumentazioni scientifiche	30.000,00	0,00	30.000,00	0,00	0,00	0,00	0,00	0,00
	Totale categoria 05.059.2.02	30.000,00	0,00	30.000,00	0,00	0,00	0,00	0,00	0,00
	Totale Titolo II	30.000,00	0,00	30.000,00	0,00	0,00	0,00	0,00	0,00
	Totale C.d.R. 059	361.590,00	361.018,51	325.195,99	397.412,52	57.764,29	339.648,23	397.412,52	0,00

XVI LEGISLATURA — DISEGNI DI LEGGE E RELAZIONI — DOCUMENTI

Totale alle previsioni in meno	Residui a inizio esercizio	GESTIONE DEI RESIDUI PASSIVI					GESTIONE DI CASSA				Totale dei residui passivi al termine dell'esercizio
		Pagati	Rimasti da pagare	Totali	Variazioni		Previsione definitiva	Pagamenti	Differenze rispetto alle previsioni		
					in più	in meno			in più	in meno	
9 = (4 - 7)	10	11	12	13 = (11 + 12)	14 = (13 - 10)	15 = (10 - 13)	16	17 = (5 + 11)	18 = (17 - 16)	19 = (16 - 17)	20 = (6 + 12)
0,00	0,00	1.176,00	2.000,00	3.176,00	3.176,00	0,00	3.000,00	1.176,00	0,00	1.824,00	5.000,00
0,00	0,00	1.176,00	2.000,00	3.176,00	3.176,00	0,00	3.000,00	1.176,00	0,00	1.824,00	5.000,00
0,00	0,00	1.176,00	2.000,00	3.176,00	3.176,00	0,00	3.000,00	1.176,00	0,00	1.824,00	5.000,00
0,00	99.162,66	69.949,10	34.213,56	104.162,66	10.485,07	5.485,07	406.000,00	155.556,81	2.229,20	252.672,39	278.642,49
0,00	0,00	0,00	0,00	0,00	0,00	0,00	300,00	331,39	31,39	0,00	18,61
0,00	443,22	9.254,05	1.164,05	10.418,10	9.974,88	0,00	12.600,00	11.671,56	0,00	928,44	10.842,04
0,00	2,04	4.173,50	8.592,78	12.766,28	12.764,24	0,00	8.100,00	4.173,50	0,00	3.926,50	8.592,78
0,00	445,26	13.427,55	9.756,83	23.184,38	22.739,12	0,00	21.000,00	16.176,45	31,39	4.854,94	19.453,43
0,00	0,00	1.276,45	0,00	1.276,45	1.276,45	0,00	1.000,00	1.276,45	276,45	0,00	1.000,00
0,00	0,00	328,42	0,00	328,42	328,42	0,00	0,00	328,42	328,42	0,00	0,00
0,00	0,00	576,00	0,00	576,00	576,00	0,00	0,00	576,00	576,00	0,00	0,00
0,00	6.931,34	5.974,50	956,84	6.931,34	0,00	0,00	1.000,00	5.974,50	4.974,50	0,00	956,84
0,00	26,04	0,00	0,00	0,00	0,00	26,04	0,00	0,00	0,00	0,00	0,00
0,00	0,00	6.347,02	246,10	6.593,12	6.593,12	0,00	200,00	6.347,02	6.147,02	0,00	246,10
0,00	22.519,88	11.269,80	0,00	11.269,80	0,00	11.250,08	9.200,00	11.269,80	2.069,80	0,00	9.042,15
0,00	29.477,26	25.772,19	1.202,94	26.975,13	8.773,99	11.276,12	11.400,00	25.772,19	14.372,19	0,00	11.245,09
0,00	183.772,08	90.613,33	71.743,49	162.356,82	0,00	21.415,26	482.700,00	107.674,82	0,00	375.025,18	335.340,42
0,00	0,00	0,00	192,00	192,00	192,00	0,00	1.000,00	0,00	0,00	1.000,00	744,00
0,00	0,00	4.073,00	0,00	4.073,00	4.073,00	0,00	0,00	4.073,00	4.073,00	0,00	0,00
0,00	32.780,71	13.262,31	2.113,73	15.376,04	0,00	17.404,67	46.100,00	13.262,31	0,00	32.837,69	33.692,33
0,00	0,00	12.607,00	12.441,78	25.048,78	25.048,78	0,00	46.400,00	26.739,36	0,00	19.660,64	19.709,24
0,00	0,00	616,20	0,00	616,20	616,20	0,00	0,00	616,20	616,20	0,00	0,00
0,00	0,00	3.834,80	0,00	3.834,80	3.834,80	0,00	29.900,00	25.660,83	0,00	4.239,17	0,00
0,00	216.552,79	125.006,64	86.491,00	211.497,64	33.764,78	38.819,93	606.100,00	178.026,52	4.689,20	432.762,68	389.485,99
0,00	79.446,78	73.824,16	14.741,51	88.565,67	9.118,89	0,00	30.600,00	75.819,67	45.219,67	0,00	31.656,00
0,00	21.306,13	18.847,99	18.376,56	37.224,55	15.918,42	0,00	16.700,00	18.847,99	2.147,99	0,00	18.376,56
0,00	283,73	0,00	283,73	283,73	0,00	0,00	300,00	0,00	0,00	300,00	283,73
0,00	101.036,64	92.672,15	33.401,80	126.073,95	25.037,31	0,00	47.600,00	94.667,66	47.367,66	300,00	50.316,29
0,00	347.511,95	256.878,53	130.852,57	387.731,10	90.315,20	50.096,05	686.100,00	314.642,82	66.460,44	437.917,62	470.500,80
0,00	34.985,93	0,00	0,00	0,00	0,00	34.985,93	0,00	0,00	0,00	0,00	0,00
0,00	1.544,21	2.154,00	1.544,21	3.698,21	2.154,00	0,00	1.000,00	2.154,00	1.154,00	0,00	1.544,21
0,00	36.530,14	2.154,00	1.544,21	3.698,21	2.154,00	34.985,93	1.000,00	2.154,00	1.154,00	0,00	1.544,21
0,00	36.530,14	2.154,00	1.544,21	3.698,21	2.154,00	34.985,93	1.000,00	2.154,00	1.154,00	0,00	1.544,21
0,00	384.042,09	259.032,53	132.396,78	391.429,31	92.469,20	85.081,98	687.100,00	316.796,82	67.614,44	437.917,62	472.045,01

XVI LEGISLATURA — DISEGNI DI LEGGE E RELAZIONI — DOCUMENTI

Totale alle previsioni in meno	Residui a inizio esercizio	GESTIONE DEI RESIDUI PASSIVI					GESTIONE DI CASSA				Totale dei residui passivi al termine dell'esercizio
		Pagati	Rimasti da pagare	Totali	Variazioni		Previsione definitiva	Pagamenti	Differenze rispetto alle previsioni		
					in più	in meno			in più	in meno	
9 = (4 - 7)	10	11	12	13 = (11 + 12)	14 = (13 - 10)	15 = (10 - 13)	16	17 = (5 + 11)	18 = (17 - 16)	19 = (16 - 17)	20 = (6 + 12)
0,00	10.798,30	3.512,23	7.286,07	10.798,30	0,00	0,00	6.900,00	3.512,23	0,00	3.387,77	7.286,07
0,00	0,00	0,00	0,00	0,00	0,00	0,00	100,00	0,00	0,00	100,00	140,00
0,00	10.798,30	3.512,23	7.286,07	10.798,30	0,00	0,00	7.000,00	3.512,23	0,00	3.487,77	7.426,07
0,00	1.081,79	1.081,79	0,00	1.081,79	0,00	0,00	10.100,00	1.081,79	0,00	9.018,21	10.000,00
0,00	1.081,79	1.081,79	0,00	1.081,79	0,00	0,00	10.100,00	1.081,79	0,00	9.018,21	10.000,00
0,00	45.080,52	7.431,57	30.339,03	37.770,60	0,00	7.309,92	41.600,00	7.431,57	0,00	34.168,43	30.339,03
0,00	4.125,31	0,00	0,00	0,00	0,00	4.125,31	0,00	0,00	0,00	0,00	0,00
0,00	49.205,83	7.431,57	30.339,03	37.770,60	0,00	11.435,23	41.600,00	7.431,57	0,00	34.168,43	30.339,03
0,00	0,00	16.381,79	0,00	16.381,79	16.381,79	0,00	0,00	16.381,79	16.381,79	0,00	0,00
0,00	0,00	16.381,79	0,00	16.381,79	16.381,79	0,00	0,00	16.381,79	16.381,79	0,00	0,00
0,00	1.000,00	1.000,00	0,00	1.000,00	0,00	0,00	0,00	1.000,00	1.000,00	0,00	0,00
0,00	1.000,00	1.000,00	0,00	1.000,00	0,00	0,00	0,00	1.000,00	1.000,00	0,00	0,00
0,00	62.085,92	29.407,38	37.625,10	67.032,48	16.381,79	11.435,23	58.700,00	29.407,38	17.381,79	46.674,41	47.765,10
0,00	62.085,92	29.407,38	37.625,10	67.032,48	16.381,79	11.435,23	58.700,00	29.407,38	17.381,79	46.674,41	47.765,10
0,00	3.903,04	359,90	2.404,75	2.764,65	0,00	1.138,39	16.200,00	5.651,78	0,00	10.548,22	11.779,17
0,00	2.278,00	2.275,00	3,00	2.278,00	0,00	0,00	0,00	2.275,00	2.275,00	0,00	3,00
0,00	0,00	0,00	53,99	53,99	53,99	0,00	20.000,00	3.737,12	0,00	16.262,88	17.365,74
0,00	0,00	8,08	0,00	8,08	8,08	0,00	0,00	8,08	8,08	0,00	0,00
0,00	6.181,04	2.642,98	2.461,74	5.104,72	62,07	1.138,39	36.200,00	11.671,98	2.283,08	26.811,10	29.147,91
0,00	176,05	257,02	960,63	1.217,65	1.041,60	0,00	12.200,00	11.281,41	0,00	918,59	960,63
0,00	0,00	230,00	0,00	230,00	230,00	0,00	2.600,00	2.638,19	38,19	0,00	157,86
0,00	1.655,19	1.104,31	0,00	1.104,31	0,00	550,88	3.400,00	4.494,81	1.094,81	0,00	0,00
0,00	13.042,80	0,00	10.000,00	10.000,00	0,00	3.042,80	29.500,00	19.126,24	0,00	10.373,76	10.000,00
0,00	322,74	4.980,00	0,00	4.980,00	4.657,26	0,00	0,00	4.980,00	4.980,00	0,00	0,00
0,00	0,00	0,00	0,00	0,00	0,00	0,00	600,00	600,00	0,00	0,00	0,00
0,00	1.837,00	1.667,78	0,00	1.667,78	0,00	169,22	0,00	1.667,78	1.667,78	0,00	0,00
0,00	118,00	0,00	0,00	0,00	0,00	118,00	0,00	0,00	0,00	0,00	0,00
0,00	11.998,61	6.042,55	850,01	6.892,56	0,00	5.106,05	25.900,00	17.698,44	0,00	8.201,56	13.901,06
0,00	0,00	0,00	0,00	0,00	0,00	0,00	0,00	0,00	0,00	0,00	0,00
0,00	0,00	0,00	0,00	0,00	0,00	0,00	500,00	456,00	0,00	44,00	0,00
0,00	0,00	0,00	0,00	0,00	0,00	0,00	4.000,00	3.282,64	0,00	717,36	0,00
0,00	0,00	0,00	0,00	0,00	0,00	0,00	39.000,00	32.810,40	0,00	6.189,60	6.252,80
0,00	2.946,89	2.946,89	0,00	2.946,89	0,00	0,00	16.500,00	17.517,53	1.017,53	0,00	1.748,32
0,00	1.170,00	0,00	0,00	0,00	0,00	1.170,00	0,00	0,00	0,00	0,00	0,00

XVI LEGISLATURA — DISEGNI DI LEGGE E RELAZIONI — DOCUMENTI

TITOLI / CATEGORIE		GESTIONE DI COMPETENZA							
		Previsioni				Somme impegnate			Differenze rispet
Codice	Denominazione	Previsione iniziale	Variazioni in aumento	Variazioni in diminuzione	Previsione definitiva	Pagate	Rimasti da pagare	Totale impegni	in più
		1	2	3	4 = (1 + 2 - 3)	5	6	7 = (5 + 6)	8 = (7 - 4)
Totale categoria 05.078.1.03		154.330,00	37.056,59	70.851,67	120.534,92	99.324,89	21.210,03	120.534,92	0,00
05.078.1.04	Beni, servizi e prestazioni tecnico-scientifici								
05.078.1.04.102	Materiale di consumo di laboratorio	0,00	17.096,05	0,00	17.096,05	11.345,05	5.751,00	17.096,05	0,00
05.078.1.04.106	Dispositivi di protezione individuale ed indumenti di lavoro	0,00	447,17	0,00	447,17	447,17	0,00	447,17	0,00
05.078.1.04.115	Realizzazione, stampa, diffusione e spedizione di pubblicazioni	0,00	0,00	0,00	0,00	0,00	0,00	0,00	0,00
05.078.1.04.116	Convegni e stampa di atti, mostre ed altre attività di promozione ed immagine	0,00	741,42	0,00	741,42	720,00	21,42	741,42	0,00
05.078.1.04.119	Contratti d'opera e collaborazioni coordinate e continuative	0,00	3.190,39	0,00	3.190,39	3.190,39	0,00	3.190,39	0,00
05.078.1.04.130	Manutenzione di attrezzature tecniche, macchine e strumentazione scientifica	500,00	269,80	0,00	769,80	769,80	0,00	769,80	0,00
05.078.1.04.137	Smaltimento di rifiuti tossici e nocivi	500,00	49,58	500,00	49,58	49,58	0,00	49,58	0,00
05.078.1.04.144	Acquisizione di servizi bibliografici e di consultazione di periodici on-line	0,00	417,60	0,00	417,60	17,60	400,00	417,60	0,00
05.078.1.04.251	Progetti di ricerca	0,00	2.600,00	0,00	2.600,00	0,00	2.600,00	2.600,00	0,00
Totale categoria 05.078.1.04		1.000,00	24.812,01	500,00	25.312,01	16.539,59	8.772,42	25.312,01	0,00
05.078.1.05	Dottorati, borse di studio ed assegni di ricerca								
05.078.1.05.121	Assegni per la collaborazione ad attività di ricerca	0,00	15.986,87	0,00	15.986,87	15.345,89	640,98	15.986,87	0,00
05.078.1.05.201	Borse di studio	0,00	879,87	0,00	879,87	879,87	0,00	879,87	0,00
Totale categoria 05.078.1.05		0,00	16.866,74	0,00	16.866,74	16.225,76	640,98	16.866,74	0,00
Totale Titolo I		163.630,00	106.150,51	71.351,67	198.428,84	141.119,24	57.309,60	198.428,84	0,00
05.078.2	Spese di investimento								
05.078.2.02	Acquisizione di beni di uso durevole								
05.078.2.02.002	Periodici, opere e materiale bibliografico	0,00	1.158,41	0,00	1.158,41	205,64	952,77	1.158,41	0,00
05.078.2.02.003	Mobili e arredi	0,00	1.377,00	0,00	1.377,00	1.377,00	0,00	1.377,00	0,00
05.078.2.02.005	Attrezzature tecniche, macchine e strumentazioni scientifiche	0,00	10.047,60	0,00	10.047,00	9.838,80	208,20	10.047,00	0,00
Totale categoria 05.078.2.02		0,00	12.582,41	0,00	12.582,41	11.421,44	1.160,97	12.582,41	0,00
Totale Titolo II		0,00	12.582,41	0,00	12.582,41	11.421,44	1.160,97	12.582,41	0,00
Totale C.d.R. 078		163.630,00	118.732,92	71.351,67	211.011,25	152.540,68	58.470,57	211.011,25	0,00
05.096	STUDIO DELLE MACROMOLECOLE								
05.096.1	Spese correnti								
05.096.1.02	Spese per il personale								
05.096.1.02.061	Missioni del personale dipendente ed assimilato	339,00	1.000,00	339,00	1.000,00	414,06	585,94	1.000,00	0,00
05.096.1.02.064	Formazione professionale ed aggiornamento del personale di cui ai C.C.N.L.	0,00	0,00	0,00	0,00	0,00	0,00	0,00	0,00
05.096.1.02.069	Mensa	1.000,00	0,00	0,00	1.000,00	360,88	639,12	1.000,00	0,00
Totale categoria 05.096.1.02		1.339,00	1.000,00	339,00	2.000,00	774,94	1.225,06	2.000,00	0,00
05.096.1.03	Beni di consumo e servizi								
05.096.1.03.101	Spese d'ufficio	9.166,00	0,00	9.166,00	0,00	0,00	0,00	0,00	0,00
05.096.1.03.103	Spese postali e telegrafiche	105,00	0,00	105,00	0,00	0,00	0,00	0,00	0,00
05.096.1.03.104	Spese telefoniche e canoni di trasmissione dati	614,00	0,00	0,00	614,00	614,00	0,00	614,00	0,00
05.096.1.03.105	Energia elettrica, acqua gas e riscaldamento	9.141,00	0,00	0,00	9.141,00	9.141,00	0,00	9.141,00	0,00
05.096.1.03.107	Software	7.070,00	0,00	7.070,00	0,00	0,00	0,00	0,00	0,00
05.096.1.03.109	Altri mezzi di trasporto: manutenzione, esercizio e noleggio	71,00	0,00	0,00	71,00	71,00	0,00	71,00	0,00
05.096.1.03.110	Noleggio apparecchiature	643,00	0,00	0,00	643,00	643,00	0,00	643,00	0,00
05.096.1.03.112	Assicurazioni	0,00	0,00	0,00	0,00	0,00	0,00	0,00	0,00
05.096.1.03.113	Spese di rappresentanza	0,00	85,00	0,00	85,00	85,00	0,00	85,00	0,00
05.096.1.03.124	Altre prestazioni da terzi	788,00	0,00	788,00	0,00	0,00	0,00	0,00	0,00
05.096.1.03.127	Manutenzione ordinaria ed oneri accessori degli immobili in locazione, in comodato o in uso	7.056,00	0,00	0,00	7.056,00	7.056,00	0,00	7.056,00	0,00
05.096.1.03.128	Manutenzione ordinaria di immobili di proprietà	4.476,00	0,00	0,00	4.476,00	4.476,00	0,00	4.476,00	0,00
05.096.1.03.135	Vigilanza	6.934,00	0,00	0,00	6.934,00	6.934,00	0,00	6.934,00	0,00

XVI LEGISLATURA — DISEGNI DI LEGGE E RELAZIONI — DOCUMENTI

Totale alle previsioni in meno	Residui a inizio esercizio	GESTIONE DEI RESIDUI PASSIVI					GESTIONE DI CASSA				Totale dei residui passivi al termine dell'esercizio
		Pagati	Rimasti da pagare	Totali	Variazioni		Previsione definitiva	Pagamenti	Differenze rispetto alle previsioni		
					in più	in meno			in più	in meno	
9 = (4 - 7)	10	11	12	13 = (11 + 12)	14 = (13 - 10)	15 = (10 - 13)	16	17 = (5 + 11)	18 = (17 - 16)	19 = (16 - 17)	20 = (6 + 12)
0,00	33.267,28	17.228,55	11.810,64	29.039,19	5.928,86	10.156,95	134.200,00	116.553,44	8.798,31	26.444,87	33.020,67
0,00	4.414,08	1.431,33	1.350,49	2.781,82	0,00	1.632,26	25.300,00	12.776,38	0,00	12.523,62	7.101,49
0,00	0,00	0,00	0,00	0,00	0,00	0,00	600,00	447,17	0,00	152,83	0,00
0,00	98,49	0,00	0,00	0,00	0,00	98,49	0,00	0,00	0,00	0,00	0,00
0,00	1,90	254,54	31,70	286,24	284,34	0,00	1.100,00	974,54	0,00	125,46	53,12
0,00	0,00	0,00	0,00	0,00	0,00	0,00	4.400,00	3.190,39	0,00	1.209,61	0,00
0,00	300,00	120,00	0,00	120,00	0,00	180,00	1.100,00	889,80	0,00	210,20	0,00
0,00	0,00	0,00	0,00	0,00	0,00	0,00	0,00	49,58	49,58	0,00	0,00
0,00	0,00	251,33	0,00	251,33	251,33	0,00	600,00	268,93	0,00	331,07	400,00
0,00	438,20	0,00	0,00	0,00	0,00	438,20	3.600,00	0,00	0,00	3.600,00	2.600,00
0,00	5.252,67	2.057,20	1.382,19	3.439,39	535,67	2.348,95	36.700,00	18.596,79	49,58	18.152,79	10.154,61
0,00	368,68	7.548,15	25.335,10	32.883,25	32.514,57	0,00	37.600,00	22.894,04	0,00	14.705,96	25.976,08
0,00	0,00	0,00	3.555,50	3.555,50	3.555,50	0,00	4.000,00	879,87	0,00	3.120,13	3.555,50
0,00	368,68	7.548,15	28.890,60	36.438,75	36.070,07	0,00	41.600,00	23.773,91	0,00	17.826,09	29.531,58
0,00	45.069,67	29.476,88	44.545,17	74.022,05	42.596,67	13.644,29	248.700,00	170.596,12	11.130,97	89.234,85	101.854,77
0,00	4.207,94	4.052,40	155,54	4.207,94	0,00	0,00	1.000,00	4.258,04	3.258,04	0,00	1.108,31
0,00	0,00	0,00	0,00	0,00	0,00	0,00	800,00	1.377,00	577,00	0,00	0,00
0,00	3.287,91	1.177,16	2.382,91	3.560,07	272,16	0,00	7.500,00	11.015,96	3.515,96	0,00	2.591,11
0,00	7.495,85	5.229,56	2.538,45	7.768,01	272,16	0,00	9.300,00	16.651,00	7.351,00	0,00	3.699,42
0,00	7.495,85	5.229,56	2.538,45	7.768,01	272,16	0,00	9.300,00	16.651,00	7.351,00	0,00	3.699,42
0,00	52.565,52	34.706,44	47.083,62	81.790,06	42.868,83	13.644,29	258.000,00	187.247,12	18.481,97	89.234,85	105.554,19
0,00	4.461,60	2.522,56	2.055,25	4.577,81	116,21	0,00	2.900,00	2.936,62	36,62	0,00	2.641,19
0,00	2,58	0,00	2,58	2,58	0,00	0,00	0,00	0,00	0,00	0,00	2,58
0,00	2.531,43	2.531,43	0,00	2.531,43	0,00	0,00	900,00	2.892,31	1.992,31	0,00	639,12
0,00	6.995,61	5.053,99	2.057,83	7.111,82	116,21	0,00	3.800,00	5.828,93	2.028,93	0,00	3.282,89
0,00	0,00	0,00	0,00	0,00	0,00	0,00	0,00	0,00	0,00	0,00	0,00
0,00	0,00	0,00	0,00	0,00	0,00	0,00	0,00	0,00	0,00	0,00	0,00
0,00	0,00	0,00	0,00	0,00	0,00	0,00	600,00	614,00	14,00	0,00	0,00
0,00	0,00	0,00	0,00	0,00	0,00	0,00	9.300,00	9.141,00	0,00	159,00	0,00
0,00	2.405,94	157,00	1.747,94	1.904,94	0,00	501,00	1.800,00	157,00	0,00	1.643,00	1.747,94
0,00	0,00	0,00	0,00	0,00	0,00	0,00	100,00	71,00	0,00	29,00	0,00
0,00	0,00	0,00	0,00	0,00	0,00	0,00	700,00	643,00	0,00	57,00	0,00
0,00	0,00	260,88	0,00	260,88	260,88	0,00	0,00	260,88	260,88	0,00	0,00
0,00	0,00	0,00	0,00	0,00	0,00	0,00	100,00	85,00	0,00	15,00	0,00
0,00	752,00	399,40	676,00	1.075,40	323,40	0,00	700,00	399,40	0,00	300,60	676,00
0,00	0,00	0,00	0,00	0,00	0,00	0,00	7.200,00	7.056,00	0,00	144,00	0,00
0,00	0,00	0,00	0,00	0,00	0,00	0,00	4.500,00	4.476,00	0,00	24,00	0,00
0,00	0,00	0,00	0,00	0,00	0,00	0,00	7.000,00	6.934,00	0,00	66,00	0,00

XVI LEGISLATURA — DISEGNI DI LEGGE E RELAZIONI — DOCUMENTI

TITOLI / CATEGORIE		GESTIONE DI COMPETENZA							
		Previsioni				Somme impegnate		Differenze rispet	
Codice	Denominazione	Previsione iniziale	Variazioni in aumento	Variazioni in diminuzione	Previsione definitiva	Pagate	Rimasti da pagare	Totale impegni	Differenze in più
		1	2	3	4 = (1 + 2 - 3)	5	6	7 = (5 + 6)	8 = (7 - 4)
05.096.1.03.136	Pulizia	5.287,00	0,00	0,00	5.287,00	5.287,00	0,00	5.287,00	0,00
	Totale categoria 05.096.1.03	51.351,00	85,00	17.129,00	34.307,00	34.307,00	0,00	34.307,00	0,00
	05.096.1.04 Beni, servizi e prestazioni tecnico-scientifici								
05.096.1.04.102	Materiale di consumo di laboratorio	0,00	15.945,80	0,00	15.945,80	1.395,90	14.549,90	15.945,80	0,00
05.096.1.04.117	Prestazioni tecnico-scientifiche	0,00	0,00	0,00	0,00	0,00	0,00	0,00	0,00
05.096.1.04.130	Manutenzione di attrezzature tecniche, macchine e strumentazione scientifica	5.179,00	9.000,00	0,00	14.179,00	9.879,80	4.299,20	14.179,00	0,00
05.096.1.04.137	Smaltimento di rifiuti tossici e nocivi	56,00	0,00	0,00	56,00	56,00	0,00	56,00	0,00
05.096.1.04.144	Acquisizione di servizi bibliografici e di consultazione di periodici on-line	2.710,00	0,00	0,00	2.710,00	2.710,00	0,00	2.710,00	0,00
	Totale categoria 05.096.1.04	7.945,00	24.945,80	0,00	32.890,80	14.041,70	18.849,10	32.890,80	0,00
	05.096.1.05 Dottorati, borse di studio ed assegni di ricerca								
05.096.1.05.121	Assegni per la collaborazione ad attivita' di ricerca	0,00	20.000,00	0,00	20.000,00	3.107,20	16.892,80	20.000,00	0,00
	Totale categoria 05.096.1.05	0,00	20.000,00	0,00	20.000,00	3.107,20	16.892,80	20.000,00	0,00
	05.096.1.06 Oneri tributari								
05.096.1.06.451	Imposte, tasse e tributi vari	3.578,00	0,00	0,00	3.578,00	3.578,00	0,00	3.578,00	0,00
	Totale categoria 05.096.1.06	3.578,00	0,00	0,00	3.578,00	3.578,00	0,00	3.578,00	0,00
	Totale Titolo I	64.213,00	46.030,80	17.468,00	92.775,80	55.808,84	36.966,96	92.775,80	0,00
	05.096.2 Spese di investimento								
	05.096.2.02 Acquisizione di beni di uso durevole								
05.096.2.02.002	Periodici, opere e materiale bibliografico	0,00	124,20	0,00	124,20	0,00	124,20	124,20	0,00
05.096.2.02.005	Attrezzature tecniche, macchine e strumentazioni scientifiche	1.647,00	0,00	1.647,00	0,00	0,00	0,00	0,00	0,00
	Totale categoria 05.096.2.02	1.647,00	124,20	1.647,00	124,20	0,00	124,20	124,20	0,00
	Totale Titolo II	1.647,00	124,20	1.647,00	124,20	0,00	124,20	124,20	0,00
	Totale C.d.R. 096	65.860,00	46.155,00	19.115,00	92.900,00	55.808,84	37.091,16	92.900,00	0,00
	05.100 TECNOLOGIE BIOMEDICHE								
	05.100.1 Spese correnti								
	05.100.1.02 Spese per il personale								
05.100.1.02.061	Missioni del personale dipendente ed assimilato	24.500,00	31.719,42	12.906,46	43.312,96	12.198,36	31.114,60	43.312,96	0,00
05.100.1.02.069	Mensa	2.000,00	0,00	0,00	2.000,00	1.507,32	492,68	2.000,00	0,00
	Totale categoria 05.100.1.02	26.500,00	31.719,42	12.906,46	45.312,96	13.705,68	31.607,28	45.312,96	0,00
	05.100.1.03 Beni di consumo e servizi								
05.100.1.03.101	Spese d'ufficio	18.383,50	47.776,00	1.571,90	64.587,60	1.364,00	63.223,60	64.587,60	0,00
05.100.1.03.103	Spese postali e telegrafiche	2.054,00	0,00	0,00	2.054,00	183,42	1.870,58	2.054,00	0,00
05.100.1.03.104	Spese telefoniche e canoni di trasmissione dati	5.400,00	5.000,00	1.400,00	9.000,00	2.865,90	6.134,10	9.000,00	0,00
05.100.1.03.105	Energia elettrica, acqua gas e riscaldamento	0,00	0,00	0,00	0,00	0,00	0,00	0,00	0,00
05.100.1.03.107	Software	400,00	6.437,60	400,00	6.437,60	948,00	5.489,60	6.437,60	0,00
05.100.1.03.110	Noleggio apparecchiature	300,00	0,00	0,00	300,00	224,94	75,06	300,00	0,00
05.100.1.03.113	Spese di rappresentanza	200,00	0,00	0,00	200,00	199,40	0,60	200,00	0,00
05.100.1.03.124	Altre prestazioni da terzi	10.600,00	78.436,17	600,00	88.436,17	64.898,32	23.537,85	88.436,17	0,00
05.100.1.03.126	Manutenzione straordinaria ed adattamento immobili in locazione, in comodato o in uso	0,00	0,00	0,00	0,00	0,00	0,00	0,00	0,00
05.100.1.03.127	Manutenzione ordinaria ed oneri accessori degli immobili in locazione, in comodato o in uso	0,00	0,00	0,00	0,00	0,00	0,00	0,00	0,00
05.100.1.03.131	Manutenzione software	0,00	0,00	0,00	0,00	0,00	0,00	0,00	0,00
05.100.1.03.133	Giardinaggio	0,00	0,00	0,00	0,00	0,00	0,00	0,00	0,00
05.100.1.03.135	Vigilanza	32.000,00	0,00	0,00	32.000,00	32.000,00	0,00	32.000,00	0,00
05.100.1.03.136	Pulizia	31.750,00	0,00	0,00	31.750,00	31.750,00	0,00	31.750,00	0,00
	Totale categoria 05.100.1.03	101.087,50	137.649,77	3.971,90	234.765,37	134.433,98	100.331,39	234.765,37	0,00

XVI LEGISLATURA — DISEGNI DI LEGGE E RELAZIONI — DOCUMENTI

Totale alle previsioni in meno	Residui a inizio esercizio	GESTIONE DEI RESIDUI PASSIVI					GESTIONE DI CASSA				Totale dei residui passivi al termine dell'esercizio
		Pagati	Rimasti da pagare	Totali	Variazioni		Previsione definitiva	Pagamenti	Differenze rispetto alle previsioni		
					in più	in meno			in più	in meno	
9 = (4 - 7)	10	11	12	13 = (11 + 12)	14 = (13 - 10)	15 = (10 - 13)	16	17 = (5 + 11)	18 = (17 - 16)	19 = (16 - 17)	20 = (6 + 12)
0,00	0,00	0,00	0,00	0,00	0,00	0,00	5.400,00	5.287,00	0,00	113,00	0,00
0,00	3.157,94	817,28	2.423,94	3.241,22	584,28	501,00	37.400,00	35.124,28	274,88	2.550,60	2.423,94
0,00	17.000,11	9.068,80	7.780,62	16.849,42	0,00	150,69	32.500,00	10.464,70	0,00	22.035,30	22.330,52
0,00	2.674,00	0,00	4.375,00	4.375,00	1.701,00	0,00	6.000,00	0,00	0,00	6.000,00	4.375,00
0,00	440,00	0,00	440,00	440,00	0,00	0,00	20.000,00	9.879,80	0,00	10.120,20	4.739,20
0,00	0,00	0,00	0,00	0,00	0,00	0,00	0,00	56,00	56,00	0,00	0,00
0,00	0,00	0,00	0,00	0,00	0,00	0,00	3.700,00	2.710,00	0,00	990,00	0,00
0,00	20.114,11	9.068,80	12.595,62	21.664,42	1.701,00	150,69	62.200,00	23.110,50	56,00	39.145,50	31.444,72
0,00	27.228,15	18.908,04	6.445,59	25.353,63	0,00	1.874,52	24.000,00	22.015,24	0,00	1.984,76	23.338,39
0,00	27.228,15	18.908,04	6.445,59	25.353,63	0,00	1.874,52	24.000,00	22.015,24	0,00	1.984,76	23.338,39
0,00	0,00	0,00	0,00	0,00	0,00	0,00	2.800,00	3.578,00	778,00	0,00	0,00
0,00	0,00	0,00	0,00	0,00	0,00	0,00	2.800,00	3.578,00	778,00	0,00	0,00
0,00	57.495,81	33.848,11	23.522,98	57.371,09	2.401,49	2.526,21	130.200,00	89.656,95	3.137,81	43.680,86	60.489,94
0,00	1.042,50	124,20	1.042,50	1.166,70	124,20	0,00	700,00	124,20	0,00	575,80	1.166,70
0,00	0,00	0,00	0,00	0,00	0,00	0,00	0,00	0,00	0,00	0,00	0,00
0,00	1.042,50	124,20	1.042,50	1.166,70	124,20	0,00	700,00	124,20	0,00	575,80	1.166,70
0,00	1.042,50	124,20	1.042,50	1.166,70	124,20	0,00	700,00	124,20	0,00	575,80	1.166,70
0,00	58.538,31	33.972,31	24.565,48	58.537,79	2.525,69	2.526,21	130.900,00	89.781,15	3.137,81	44.256,66	61.656,64
0,00	37.156,03	29.319,30	32.567,91	61.887,21	24.731,18	0,00	71.900,00	41.517,66	0,00	30.382,34	62.682,51
0,00	5.930,70	12.740,39	2.035,43	14.775,82	8.845,12	0,00	3.800,00	14.247,71	10.447,71	0,00	2.528,11
0,00	43.086,73	42.059,69	34.603,34	76.663,03	33.576,30	0,00	75.700,00	55.765,37	10.447,71	30.382,34	66.210,62
0,00	19.197,46	12.593,95	10.464,65	23.058,60	3.861,14	0,00	76.100,00	13.957,95	0,00	62.142,05	73.688,25
0,00	2.800,96	2.666,04	387,29	3.053,33	252,37	0,00	2.500,00	2.849,46	349,46	0,00	2.257,87
0,00	6.582,54	2.655,77	2.129,50	4.785,27	0,00	1.797,27	11.300,00	5.521,67	0,00	5.778,33	8.263,60
0,00	44.843,59	1.669,92	33.382,17	35.052,09	0,00	9.791,50	33.900,00	1.669,92	0,00	32.230,08	33.382,17
0,00	2.762,00	594,52	8,08	602,60	0,00	2.159,40	6.500,00	1.542,52	0,00	4.957,48	5.497,68
0,00	790,00	510,00	140,00	650,00	0,00	140,00	400,00	734,94	334,94	0,00	215,06
0,00	469,90	0,00	0,00	0,00	0,00	469,90	200,00	199,40	0,00	0,60	0,60
0,00	25.983,01	22.475,86	13.718,72	36.194,58	10.211,57	0,00	103.600,00	87.374,18	0,00	16.225,82	37.256,57
0,00	607,52	4.132,35	607,52	4.739,87	4.132,35	0,00	600,00	4.132,35	3.532,35	0,00	607,52
0,00	500,00	0,00	500,00	500,00	0,00	0,00	500,00	0,00	0,00	500,00	500,00
0,00	2.431,20	421,80	0,00	421,80	0,00	2.009,40	0,00	421,80	421,80	0,00	0,00
0,00	210,00	0,00	210,00	210,00	0,00	0,00	200,00	0,00	0,00	200,00	210,00
0,00	630,00	380,38	233,86	614,24	0,00	15,76	32.700,00	32.380,38	0,00	319,62	233,86
0,00	960,00	0,00	960,00	960,00	0,00	0,00	33.200,00	31.750,00	0,00	1.450,00	960,00
0,00	108.768,18	48.100,59	62.741,79	110.842,38	18.457,43	16.383,23	301.700,00	182.534,57	4.638,55	123.803,98	163.073,18

XVI LEGISLATURA — DISEGNI DI LEGGE E RELAZIONI — DOCUMENTI

TITOLI / CATEGORIE		GESTIONE DI COMPETENZA							
		Previsioni				Somme impegnate			Differenze rispet
		Previsione iniziale	Variazioni in aumento	Variazioni in diminuzione	Previsione definitiva	Pagate	Rimasti da pagare	Totale impegni	
1	2	3	4 = (1 + 2 - 3)	5	6	7 = (5 + 6)	8 = (7 - 4)		
05.100.1.04	Beni, servizi e prestazioni tecnico-scientifici								
05.100.1.04.102	Materiale di consumo di laboratorio	52.812,50	94.600,71	0,00	147.413,21	83.708,19	63.705,02	147.413,21	0,00
05.100.1.04.115	Realizzazione, stampa, diffusione e spedizione di pubblicazioni	0,00	6.720,00	0,00	6.720,00	1.518,86	5.201,14	6.720,00	0,00
05.100.1.04.116	Convegni e stampa di atti, mostre ed altre attività di promozione ed immagine	0,00	10.435,00	0,00	10.435,00	7.308,66	3.126,34	10.435,00	0,00
05.100.1.04.117	Prestazioni tecnico-scientifiche	0,00	0,00	0,00	0,00	0,00	0,00	0,00	0,00
05.100.1.04.119	Contratti d'opera e collaborazioni coordinate e continuative	31.000,00	53.300,00	31.000,00	53.300,00	14.201,30	39.098,70	53.300,00	0,00
05.100.1.04.130	Manutenzione di attrezzature tecniche, macchine e strumentazione scientifica	200,00	504,00	100,00	604,00	604,00	0,00	604,00	0,00
05.100.1.04.137	Smaltimento di rifiuti tossici e nocivi	0,00	0,00	0,00	0,00	0,00	0,00	0,00	0,00
05.100.1.04.143	Personale associato - art. 17 regolamento del personale	0,00	0,00	0,00	0,00	0,00	0,00	0,00	0,00
05.100.1.04.144	Acquisizione di servizi bibliografici e di consultazione di periodici on-line	0,00	0,00	0,00	0,00	0,00	0,00	0,00	0,00
05.100.1.04.351	Trasferimenti per iniziative comuni ad altri soggetti pubblici e privati, italiani e stranieri	0,00	19.238,47	0,00	19.238,47	19.238,47	0,00	19.238,47	0,00
	Totale categoria 05.100.1.04	84.012,50	184.798,18	31.100,00	237.710,68	126.579,48	111.131,20	237.710,68	0,00
05.100.1.05	Dottorati, borse di studio ed assegni di ricerca								
05.100.1.05.121	Assegni per la collaborazione ad attività di ricerca	72.722,22	321.288,96	9.222,22	384.788,96	97.662,50	287.126,46	384.788,96	0,00
	Totale categoria 05.100.1.05	72.722,22	321.288,96	9.222,22	384.788,96	97.662,50	287.126,46	384.788,96	0,00
05.100.1.06	Oneri tributari								
05.100.1.06.452	Imposta sul valore aggiunto	0,00	2.162,67	0,00	2.162,67	0,00	2.162,67	2.162,67	0,00
	Totale categoria 05.100.1.06	0,00	2.162,67	0,00	2.162,67	0,00	2.162,67	2.162,67	0,00
	Totale Titolo I	284.322,22	677.619,00	57.200,58	904.740,64	372.381,64	532.359,00	904.740,64	0,00
05.100.2	Spese di investimento								
05.100.2.02	Acquisizione di beni di uso durevole								
05.100.2.02.002	Periodici, opere e materiale bibliografico	0,00	0,00	0,00	0,00	0,00	0,00	0,00	0,00
05.100.2.02.003	Mobili e arredi	200,00	0,00	200,00	0,00	0,00	0,00	0,00	0,00
05.100.2.02.005	Attrezzature tecniche, macchine e strumentazioni scientifiche	5.400,00	37.816,40	4.310,40	38.906,00	2.265,60	36.640,40	38.906,00	0,00
	Totale categoria 05.100.2.02	5.600,00	37.816,40	4.510,40	38.906,00	2.265,60	36.640,40	38.906,00	0,00
	Totale Titolo II	5.600,00	37.816,40	4.510,40	38.906,00	2.265,60	36.640,40	38.906,00	0,00
	Totale C.d.R. 100	289.922,22	715.435,40	61.710,98	943.646,64	374.647,24	568.999,40	943.646,64	0,00
05.505	DIPARTIMENTO SCIENZE DELLA VITA								
05.505.1	Spese correnti								
05.505.1.02	Spese per il personale								
05.505.1.02.061	Missioni del personale dipendente ed assimilato	63.300,00	866,67	0,00	64.166,67	47.862,45	16.304,22	64.166,67	0,00
05.505.1.02.064	Formazione professionale ed aggiornamento del personale di cui ai CC.C.N.L.	0,00	0,00	0,00	0,00	0,00	0,00	0,00	0,00
05.505.1.02.065	Corsi di formazione del personale non ricompresi nel programma di cui ai CC.C.N.L.	5.000,00	0,00	0,00	5.000,00	2.868,00	2.132,00	5.000,00	0,00
05.505.1.02.069	Mensa	5.000,00	0,00	0,00	5.000,00	4.123,14	876,86	5.000,00	0,00
05.505.1.02.070	Indennità e compensi ai responsabili di progetto e di commessa	0,00	0,00	0,00	0,00	0,00	0,00	0,00	0,00
	Totale categoria 05.505.1.02	73.300,00	866,67	0,00	74.166,67	54.853,59	19.313,08	74.166,67	0,00
05.505.1.03	Beni di consumo e servizi								
05.505.1.03.101	Spese d'ufficio	20.000,00	0,00	0,00	20.000,00	4.396,40	15.603,60	20.000,00	0,00
05.505.1.03.103	Spese postali e telegrafiche	5.000,00	0,00	0,00	5.000,00	809,84	4.190,16	5.000,00	0,00
05.505.1.03.104	Spese telefoniche e canoni di trasmissione dati	5.000,00	0,00	0,00	5.000,00	2.815,57	2.184,43	5.000,00	0,00
05.505.1.03.107	Software	5.000,00	0,00	0,00	5.000,00	0,00	5.000,00	5.000,00	0,00
05.505.1.03.109	Altri mezzi di trasporto: manutenzione, esercizio e noleggio	2.500,00	0,00	0,00	2.500,00	0,00	2.500,00	2.500,00	0,00
05.505.1.03.113	Spese di rappresentanza	2.500,00	0,00	2.500,00	0,00	0,00	0,00	0,00	0,00
05.505.1.03.118	Spese di funzionamento degli organi collegiali e dei Panel di valutazione	10.000,00	0,00	0,00	10.000,00	183,48	9.816,52	10.000,00	0,00
05.505.1.03.124	Altre prestazioni da terzi	20.000,00	0,00	0,00	20.000,00	17.081,41	2.918,59	20.000,00	0,00

XVI LEGISLATURA — DISEGNI DI LEGGE E RELAZIONI — DOCUMENTI

Riferimento alle previsioni in meno	Residui a inizio esercizio	GESTIONE DEI RESIDUI PASSIVI					GESTIONE DI CASSA				Totale dei residui passivi al termine dell'esercizio
		Pagati	Rimasti da pagare	Totali	Variazioni		Previsione definitiva	Pagamenti	Differenze rispetto alle previsioni		
					in più	in meno			in più	in meno	
9 = (4 - 7)	10	11	12	13 = (11 + 12)	14 = (13 - 10)	15 = (10 - 13)	16	17 = (5 + 11)	18 = (17 - 16)	19 = (16 - 17)	20 = (6 + 12)
0,00	71.607,34	87.283,80	30.149,86	117.433,66	45.826,32	0,00	243.200,00	170.991,99	0,00	72.208,01	93.854,88
0,00	5.490,55	905,00	400,86	1.305,86	0,00	4.184,69	9.800,00	2.423,86	0,00	7.376,14	5.602,00
0,00	11.054,80	18.952,00	2.672,80	21.624,80	10.570,00	0,00	18.000,00	26.260,66	8.260,66	0,00	5.799,14
0,00	7.783,77	3.576,19	3.578,97	7.155,16	0,00	628,61	4.900,00	3.576,19	0,00	1.323,81	3.578,97
0,00	105.048,09	44.806,66	14.459,52	59.266,18	0,00	45.781,91	92.800,00	59.007,96	0,00	33.792,04	53.558,22
0,00	14.762,90	2.361,02	11.599,10	13.960,12	0,00	802,78	16.700,00	2.965,02	0,00	13.734,98	11.599,10
0,00	195,74	720,00	0,00	720,00	524,26	0,00	0,00	720,00	720,00	0,00	0,00
0,00	1.500,00	0,00	0,00	0,00	0,00	1.500,00	0,00	0,00	0,00	0,00	0,00
0,00	1.000,00	2.440,69	497,08	2.937,77	1.937,77	0,00	700,00	2.440,69	1.740,69	0,00	497,08
0,00	27.000,00	31.936,28	0,00	31.936,28	4.936,28	0,00	26.400,00	51.174,75	24.774,75	0,00	0,00
0,00	245.443,19	192.981,64	63.358,19	256.339,83	63.794,63	52.897,99	412.500,00	319.561,12	35.496,10	128.434,98	174.489,39
0,00	172.947,26	84.505,78	65.389,78	149.895,56	0,00	23.051,70	409.300,00	182.168,28	0,00	227.131,72	352.516,24
0,00	172.947,26	84.505,78	65.389,78	149.895,56	0,00	23.051,70	409.300,00	182.168,28	0,00	227.131,72	352.516,24
0,00	2.162,67	0,00	0,00	0,00	0,00	2.162,67	1.700,00	0,00	0,00	1.700,00	2.162,67
0,00	2.162,67	0,00	0,00	0,00	0,00	2.162,67	1.700,00	0,00	0,00	1.700,00	2.162,67
0,00	572.408,03	367.647,70	226.093,10	593.740,80	115.828,36	94.495,59	1.200.900,00	740.029,34	50.582,36	511.453,02	758.452,10
0,00	2.032,40	0,00	350,00	350,00	0,00	1.682,40	200,00	0,00	0,00	200,00	350,00
0,00	15.512,41	11.028,20	400,00	11.428,20	0,00	4.084,21	200,00	11.028,20	10.828,20	0,00	400,00
0,00	243.068,31	210.594,55	5.209,48	215.804,03	0,00	27.264,28	26.800,00	212.860,15	186.060,15	0,00	41.849,88
0,00	260.613,12	221.622,75	5.959,48	227.582,23	0,00	33.030,89	27.200,00	223.888,35	196.888,35	200,00	42.599,88
0,00	260.613,12	221.622,75	5.959,48	227.582,23	0,00	33.030,89	27.200,00	223.888,35	196.888,35	200,00	42.599,88
0,00	833.021,15	589.270,45	232.052,58	821.323,03	115.828,36	127.526,48	1.228.100,00	963.917,69	247.470,71	511.653,02	801.051,98
0,00	14.347,92	2.349,72	6.764,42	9.114,14	0,00	5.233,78	67.200,00	50.212,17	0,00	16.987,83	23.068,64
0,00	4.570,00	4.570,00	85.022,01	89.592,01	85.022,01	0,00	80.500,00	4.570,00	0,00	75.930,00	85.022,01
0,00	0,00	0,00	0,00	0,00	0,00	0,00	4.700,00	2.868,00	0,00	1.832,00	2.132,00
0,00	861,50	861,50	0,00	861,50	0,00	0,00	4.700,00	4.984,64	284,64	0,00	876,86
0,00	749,33	0,00	749,33	749,33	0,00	0,00	700,00	0,00	0,00	700,00	749,33
0,00	20.528,75	7.781,22	92.535,76	100.316,98	85.022,01	5.233,78	157.800,00	62.634,81	284,64	95.449,83	111.848,84
0,00	4.596,64	3.977,14	619,50	4.596,64	0,00	0,00	20.900,00	8.373,54	0,00	12.526,46	16.223,10
0,00	0,00	0,00	0,00	0,00	0,00	0,00	5.100,00	809,84	0,00	4.290,16	4.190,16
0,00	3.840,88	3.833,87	0,00	3.833,87	0,00	7,01	5.100,00	6.649,44	1.549,44	0,00	2.184,43
0,00	6.687,24	405,00	282,24	687,24	0,00	6.000,00	5.400,00	405,00	0,00	4.995,00	5.282,24
0,00	2.367,82	410,00	1.957,82	2.367,82	0,00	0,00	4.500,00	410,00	0,00	4.090,00	4.457,82
0,00	0,00	0,00	0,00	0,00	0,00	0,00	0,00	0,00	0,00	0,00	0,00
0,00	4.750,73	850,18	0,55	850,73	0,00	3.900,00	10.100,00	1.033,66	0,00	9.066,34	9.817,07
0,00	6.080,59	6.080,59	0,00	6.080,59	0,00	0,00	20.300,00	23.162,00	2.862,00	0,00	2.918,59

XVI LEGISLATURA — DISEGNI DI LEGGE E RELAZIONI — DOCUMENTI

TITOLI / CATEGORIE		GESTIONE DI COMPETENZA							
		Previsioni				Somme impegnate			Differenze rispet
Codice	Denominazione	Previsione iniziale	Variazioni in aumento	Variazioni in diminuzione	Previsione definitiva	Pagate	Rimasti da pagare	Totale impegni	in più
		1	2	3	4 = (1 + 2 - 3)	5	6	7 = (5 + 6)	8 = (7 - 4)
	Totale categoria 05.505.1.03	70.000,00	0,00	2.500,00	67.500,00	25.286,70	42.213,30	67.500,00	0,00
05.505.1.04	Beni, servizi e prestazioni tecnico-scientifici								
05.505.1.04.116	Convegni e stampa di atti, mostre ed altre attivita' di promozione ed immagine	50.000,00	8.333,33	11.500,00	46.833,33	25.553,97	21.279,36	46.833,33	0,00
05.505.1.04.123	Prestazioni da strutture dell'ente	32.000,00	0,00	32.000,00	0,00	0,00	0,00	0,00	0,00
05.505.1.04.132	Deposito, mantenimento e tutela dei brevetti	32.000,00	5.833,33	0,00	37.833,33	33.046,75	4.786,58	37.833,33	0,00
05.505.1.04.251	Progetti di ricerca	0,00	0,00	0,00	0,00	0,00	0,00	0,00	0,00
	Totale categoria 05.505.1.04	114.000,00	14.166,66	43.500,00	84.666,66	58.600,72	26.065,94	84.666,66	0,00
05.505.1.06	Oneri tributari								
05.505.1.06.452	Imposta sul valore aggiunto	0,00	2.833,34	0,00	2.833,34	2.833,34	0,00	2.833,34	0,00
	Totale categoria 05.505.1.06	0,00	2.833,34	0,00	2.833,34	2.833,34	0,00	2.833,34	0,00
	Totale Titolo I	257.300,00	17.866,67	46.000,00	229.166,67	141.574,35	87.592,32	229.166,67	0,00
05.505.2	Spese di investimento								
05.505.2.02	Acquisizione di beni di uso durevole								
05.505.2.02.002	Periodici, opere e materiale bibliografico	0,00	0,00	0,00	0,00	0,00	0,00	0,00	0,00
05.505.2.02.003	Mobili e arredi	5.000,00	0,00	0,00	5.000,00	0,00	5.000,00	5.000,00	0,00
05.505.2.02.005	Attrezzature tecniche, macchine e strumentazioni scientifiche	5.000,00	0,00	0,00	5.000,00	0,00	5.000,00	5.000,00	0,00
	Totale categoria 05.505.2.02	10.000,00	0,00	0,00	10.000,00	0,00	10.000,00	10.000,00	0,00
	Totale Titolo II	10.000,00	0,00	0,00	10.000,00	0,00	10.000,00	10.000,00	0,00
	Totale C.d.R. 505	267.300,00	17.866,67	46.000,00	239.166,67	141.574,35	97.592,32	239.166,67	0,00
	Totale 05 - SCIENZE DELLA VITA	8.558.119,98	6.188.187,05	5.017.216,84	9.729.090,19	4.366.232,63	5.362.857,56	9.729.090,19	0,00
06	PROGETTAZIONE MOLECOLARE								
06.007	BIOCHIMICA DELLE PROTEINE								
06.007.1	Spese correnti								
06.007.1.02	Spese per il personale								
06.007.1.02.061	Missioni del personale dipendente ed assimilato	13.300,00	1.700,00	12.000,00	3.000,00	2.809,37	190,63	3.000,00	0,00
	Totale categoria 06.007.1.02	13.300,00	1.700,00	12.000,00	3.000,00	2.809,37	190,63	3.000,00	0,00
06.007.1.03	Beni di consumo e servizi								
06.007.1.03.101	Spese d'ufficio	3.200,00	0,00	3.200,00	0,00	0,00	0,00	0,00	0,00
06.007.1.03.109	Altri mezzi di trasporto: manutenzione, esercizio e noleggio	7.000,00	0,00	700,00	6.300,00	5.496,50	803,50	6.300,00	0,00
06.007.1.03.110	Noleggio apparecchiature	3.000,00	0,00	0,00	3.000,00	2.452,70	547,30	3.000,00	0,00
06.007.1.03.113	Spese di rappresentanza	2.800,00	0,00	2.800,00	0,00	0,00	0,00	0,00	0,00
	Totale categoria 06.007.1.03	16.000,00	0,00	6.700,00	9.300,00	7.949,20	1.350,80	9.300,00	0,00
06.007.1.04	Beni, servizi e prestazioni tecnico-scientifici								
06.007.1.04.102	Materiale di consumo di laboratorio	16.000,00	0,00	16.000,00	0,00	0,00	0,00	0,00	0,00
06.007.1.04.116	Convegni e stampa di atti, mostre ed altre attivita' di promozione ed immagine	0,00	1.000,00	0,00	1.000,00	857,30	142,70	1.000,00	0,00
06.007.1.04.119	Contratti d'opera e collaborazioni coordinate e continuative	20.000,00	20.000,00	20.000,00	20.000,00	4.998,51	15.001,49	20.000,00	0,00
06.007.1.04.130	Manutenzione di attrezzature tecniche, macchine e strumentazione scientifica	0,00	0,00	0,00	0,00	0,00	0,00	0,00	0,00
06.007.1.04.251	Progetti di ricerca	0,00	0,00	0,00	0,00	0,00	0,00	0,00	0,00
	Totale categoria 06.007.1.04	36.000,00	21.000,00	36.000,00	21.000,00	5.855,81	15.144,19	21.000,00	0,00
06.007.1.06	Oneri tributari								
06.007.1.06.452	Imposta sul valore aggiunto	4.000,00	0,00	0,00	4.000,00	4.000,00	0,00	4.000,00	0,00
	Totale categoria 06.007.1.06	4.000,00	0,00	0,00	4.000,00	4.000,00	0,00	4.000,00	0,00
	Totale Titolo I	69.300,00	22.700,00	54.700,00	37.300,00	20.614,38	16.685,62	37.300,00	0,00

XVI LEGISLATURA — DISEGNI DI LEGGE E RELAZIONI — DOCUMENTI

Totale alle previsioni in meno	Residui a inizio esercizio	GESTIONE DEI RESIDUI PASSIVI					GESTIONE DI CASSA				Totale dei residui passivi al termine dell'esercizio
		Pagati	Rimasti da pagare	Totali	Variazioni		Previsione definitiva	Pagamenti	Differenze rispetto alle previsioni		
					in più	in meno			in più	in meno	
9 = (4 - 7)	10	11	12	13 = (11 + 12)	14 = (13 - 10)	15 = (10 - 13)	16	17 = (5 + 11)	18 = (17 - 16)	19 = (16 - 17)	20 = (6 + 12)
0,00	28.323,90	15.556,78	2.860,11	18.416,89	0,00	9.907,01	71.400,00	40.843,48	4.411,44	34.967,96	45.073,41
0,00	4.457,37	1.092,81	3.364,56	4.457,37	0,00	0,00	68.800,00	26.646,78	0,00	42.153,22	24.643,92
0,00	108.000,00	0,00	58.000,00	58.000,00	0,00	50.000,00	79.400,00	0,00	0,00	79.400,00	58.000,00
0,00	50.051,77	14.490,08	36.551,44	51.041,52	989,75	0,00	101.900,00	47.536,83	0,00	54.363,17	41.338,02
0,00	989,83	0,00	889,83	889,83	0,00	100,00	1.200,00	0,00	0,00	1.200,00	889,83
0,00	163.498,97	15.582,89	98.805,83	114.388,72	989,75	50.100,00	251.300,00	74.183,61	0,00	177.116,39	124.871,77
0,00	0,00	0,00	0,00	0,00	0,00	0,00	2.300,00	2.833,34	533,34	0,00	0,00
0,00	0,00	0,00	0,00	0,00	0,00	0,00	2.300,00	2.833,34	533,34	0,00	0,00
0,00	212.351,62	38.920,89	194.201,70	233.122,59	86.011,76	65.240,79	482.800,00	180.495,24	5.229,42	307.534,18	281.794,02
0,00	5.000,00	0,00	2.000,00	2.000,00	0,00	3.000,00	1.200,00	0,00	0,00	1.200,00	2.000,00
0,00	5.001,00	3.482,40	1.517,60	5.000,00	0,00	1,00	4.000,00	3.482,40	0,00	517,60	6.517,60
0,00	2.682,00	2.330,20	351,80	2.682,00	0,00	0,00	3.300,00	2.330,20	0,00	969,80	5.351,80
0,00	12.683,00	5.812,60	3.869,40	9.682,00	0,00	3.001,00	8.500,00	5.812,60	0,00	2.687,40	13.869,40
0,00	12.683,00	5.812,60	3.869,40	9.682,00	0,00	3.001,00	8.500,00	5.812,60	0,00	2.687,40	13.869,40
0,00	225.034,62	44.733,49	198.071,10	242.804,59	86.011,76	68.241,79	491.300,00	186.307,84	5.229,42	310.221,58	295.663,42
0,00	9.910.581,19	6.397.265,33	3.419.355,70	9.816.621,03	1.953.385,13	2.047.345,29	14.470.000,00	10.763.497,96	2.266.247,04	5.972.749,08	8.782.213,26
0,00	12.678,59	22.523,80	6.335,99	28.859,79	16.181,20	0,00	8.600,00	25.333,17	16.733,17	0,00	6.526,62
0,00	12.678,59	22.523,80	6.335,99	28.859,79	16.181,20	0,00	8.600,00	25.333,17	16.733,17	0,00	6.526,62
0,00	12,97	2.282,63	730,34	3.012,97	3.000,00	0,00	800,00	2.282,63	1.482,63	0,00	730,34
0,00	11,24	570,38	11,24	581,62	570,38	0,00	6.700,00	6.066,88	0,00	633,12	814,74
0,00	0,00	0,00	0,00	0,00	0,00	0,00	3.200,00	2.452,70	0,00	747,30	547,30
0,00	0,00	0,00	0,00	0,00	0,00	0,00	0,00	0,00	0,00	0,00	0,00
0,00	24,21	2.853,01	741,58	3.594,59	3.570,38	0,00	10.700,00	10.802,21	1.482,63	1.380,42	2.092,38
0,00	27.504,27	2.266,42	5.345,84	7.612,26	0,00	19.892,01	5.900,00	2.266,42	0,00	3.633,58	5.345,84
0,00	0,00	500,00	0,00	500,00	500,00	0,00	1.100,00	1.357,30	257,30	0,00	142,70
0,00	14.967,69	15.178,50	0,00	15.178,50	210,81	0,00	22.100,00	20.177,01	0,00	1.922,99	15.001,49
0,00	4.510,00	4.510,00	0,00	4.510,00	0,00	0,00	0,00	4.510,00	4.510,00	0,00	0,00
0,00	36.200,00	0,00	0,00	0,00	0,00	36.200,00	0,00	0,00	0,00	0,00	0,00
0,00	83.181,96	22.454,92	5.345,84	27.800,76	710,81	56.092,01	29.100,00	28.310,73	4.767,30	5.556,57	20.490,03
0,00	0,00	0,00	0,00	0,00	0,00	0,00	3.100,00	4.000,00	900,00	0,00	0,00
0,00	0,00	0,00	0,00	0,00	0,00	0,00	3.100,00	4.000,00	900,00	0,00	0,00
0,00	95.884,76	47.831,73	12.423,41	60.255,14	20.462,39	56.092,01	51.500,00	68.446,11	23.883,10	6.936,99	29.109,03

XVI LEGISLATURA — DISEGNI DI LEGGE E RELAZIONI — DOCUMENTI

Riduzione alle previsioni in meno	Residui a inizio esercizio	GESTIONE DEI RESIDUI PASSIVI					GESTIONE DI CASSA				Totale dei residui passivi al termine dell'esercizio
		Pagati	Rimasti da pagare	Totali	Variazioni		Previsione definitiva	Pagamenti	Differenze rispetto alle previsioni		
					in più	in meno			in più	in meno	
9 = (4 - 7)	10	11	12	13 = (11 + 12)	14 = (13 - 10)	15 = (10 - 13)	16	17 = (5 + 11)	18 = (17 - 16)	19 = (16 - 17)	20 = (6 + 12)
0,00	0,00	0,00	0,00	0,00	0,00	0,00	0,00	0,00	0,00	0,00	0,00
0,00	0,00	0,00	0,00	0,00	0,00	0,00	0,00	0,00	0,00	0,00	0,00
0,00	0,00	0,00	0,00	0,00	0,00	0,00	0,00	0,00	0,00	0,00	0,00
0,00	95.884,76	47.831,73	12.423,41	60.255,14	20.462,39	56.092,01	51.500,00	68.446,11	23.883,10	6.936,99	29.109,03
0,00	669,99	0,00	669,99	669,99	0,00	0,00	1.200,00	670,00	0,00	530,00	669,99
0,00	669,99	0,00	669,99	669,99	0,00	0,00	1.200,00	670,00	0,00	530,00	669,99
0,00	5,03	5,03	0,00	5,03	0,00	0,00	0,00	5,03	5,03	0,00	0,00
0,00	5,03	5,03	0,00	5,03	0,00	0,00	0,00	5,03	5,03	0,00	0,00
0,00	675,02	5,03	669,99	675,02	0,00	0,00	1.200,00	675,03	5,03	530,00	669,99
0,00	675,02	5,03	669,99	675,02	0,00	0,00	1.200,00	675,03	5,03	530,00	669,99
0,00	4.048,29	697,75	2.048,29	2.746,04	0,00	1.302,25	1.900,00	697,75	0,00	1.202,25	2.048,29
0,00	0,00	3.900,76	253,38	4.154,14	4.154,14	0,00	3.400,00	6.668,13	3.268,13	0,00	986,01
0,00	72.602,16	13.468,84	47.963,70	61.432,54	0,00	11.169,62	83.400,00	33.843,50	0,00	49.556,50	70.726,86
0,00	15.924,36	6.391,18	9.533,18	15.924,36	0,00	0,00	8.700,00	6.391,18	0,00	2.308,82	9.533,18
0,00	12.615,37	12.565,40	0,00	12.565,40	0,00	49,97	33.500,00	32.503,88	0,00	996,12	16.612,38
0,00	105.190,18	37.023,93	59.798,55	96.822,48	4.154,14	12.521,84	130.900,00	80.104,44	3.268,13	54.063,69	99.906,72
0,00	9.722,32	5.991,33	9.344,15	15.335,48	5.613,16	0,00	17.400,00	7.022,38	0,00	10.377,62	15.342,19
0,00	673,87	1.381,17	623,12	2.004,29	1.330,42	0,00	6.300,00	1.642,32	0,00	4.657,68	5.623,12
0,00	19.914,45	0,00	18.364,45	18.364,45	0,00	1.550,00	21.700,00	0,00	0,00	21.700,00	20.364,45
0,00	0,00	0,00	0,00	0,00	0,00	0,00	4.000,00	0,00	0,00	4.000,00	3.768,59
0,00	1.000,52	2.017,40	2.380,52	4.397,92	3.397,40	0,00	3.300,00	2.777,60	0,00	522,40	2.380,52
0,00	2.150,46	1.894,33	1.133,98	3.028,31	877,85	0,00	10.600,00	2.678,91	0,00	7.921,09	9.149,40
0,00	0,00	0,00	0,00	0,00	0,00	0,00	200,00	105,10	0,00	94,90	118,58
0,00	64,67	404,53	17,99	422,52	357,85	0,00	2.900,00	3.134,53	234,53	0,00	17,99
0,00	14.085,52	69.836,34	33.835,83	103.672,17	89.586,65	0,00	36.000,00	69.836,34	33.836,34	0,00	33.835,83
0,00	7.000,00	0,00	0,00	0,00	0,00	7.000,00	0,00	0,00	0,00	0,00	0,00
0,00	11.000,00	0,00	11.000,00	11.000,00	0,00	0,00	11.700,00	0,00	0,00	11.700,00	11.000,00
0,00	194,40	0,00	0,00	0,00	0,00	194,40	0,00	0,00	0,00	0,00	0,00
0,00	4.564,33	5.405,76	3.000,00	8.405,76	3.841,43	0,00	3.200,00	5.405,76	2.205,76	0,00	3.000,00
0,00	1.584,00	1.584,00	0,00	1.584,00	0,00	0,00	0,00	1.584,00	1.584,00	0,00	0,00
0,00	71.954,54	88.514,86	79.700,04	168.214,90	105.004,76	8.744,40	117.300,00	94.186,94	37.860,63	60.973,69	104.600,67
0,00	363.331,43	126.435,52	221.000,41	347.435,93	0,00	15.895,50	835.000,00	263.045,52	0,00	571.954,48	619.531,81
0,00	2.046,74	227,79	772,21	1.000,00	0,00	1.046,74	900,00	227,79	0,00	672,21	772,21

XVI LEGISLATURA — DISEGNI DI LEGGE E RELAZIONI — DOCUMENTI

TITOLI / CATEGORIE		GESTIONE DI COMPETENZA							
		Previsioni				Somme impegnate			Differenze rispet
		Previsione iniziale	Variazioni in aumento	Variazioni in diminuzione	Previsione definitiva	Pagate	Rimasti da pagare	Totale impegni	in più
1	2	3	4 = (1 + 2 - 3)	5	6	7 = (5 + 6)	8 = (7 - 4)		
06.017.1.04.115	Realizzazione, stampa, diffusione e spedizione di pubblicazioni	0,00	433,86	0,00	433,86	418,05	15,81	433,86	0,00
06.017.1.04.116	Convegni e stampa di atti, mostre ed altre attività di promozione ed immagine	10.000,00	0,00	10.000,00	0,00	0,00	0,00	0,00	0,00
06.017.1.04.119	Contratti d'opera e collaborazioni coordinate e continuative	328.070,00	3.000,00	328.070,00	3.000,00	2.812,28	187,72	3.000,00	0,00
06.017.1.04.130	Manutenzione di attrezzature tecniche, macchine e strumentazione scientifica	247.500,00	3.399,06	187.930,29	62.968,77	39.472,98	23.495,79	62.968,77	0,00
06.017.1.04.137	Smaltimento di rifiuti tossici e nocivi	302,00	0,00	0,00	302,00	0,00	302,00	302,00	0,00
06.017.1.04.251	Progetti di ricerca	0,00	46.269,63	0,00	46.269,63	0,00	46.269,63	46.269,63	0,00
06.017.1.04.254	Altre attività scientifiche	0,00	0,00	0,00	0,00	0,00	0,00	0,00	0,00
06.017.1.04.301	Convenzioni con istituzioni scientifiche pubbliche e private	30.000,00	0,00	0,00	30.000,00	30.000,00	0,00	30.000,00	0,00
06.017.1.04.351	Trasferimenti per iniziative comuni ad altri soggetti pubblici e privati, italiani e stranieri	0,00	40.000,00	0,00	40.000,00	39.965,00	35,00	40.000,00	0,00
Totale categoria 06.017.1.04		1.027.872,00	333.370,93	643.127,27	718.115,66	249.278,31	468.837,35	718.115,66	0,00
06.017.1.05 Dottorati, borse di studio ed assegni di ricerca									
06.017.1.05.121	Assegni per la collaborazione ad attività di ricerca	151.000,00	22.660,00	60.000,00	113.660,00	70.462,40	43.197,60	113.660,00	0,00
06.017.1.05.201	Borse di studio	0,00	0,00	0,00	0,00	0,00	0,00	0,00	0,00
Totale categoria 06.017.1.05		151.000,00	22.660,00	60.000,00	113.660,00	70.462,40	43.197,60	113.660,00	0,00
06.017.1.06 Oneri tributari									
06.017.1.06.451	Imposte, tasse e tributi vari	0,00	0,00	0,00	0,00	0,00	0,00	0,00	0,00
06.017.1.06.452	Imposta sul valore aggiunto	0,00	0,00	0,00	0,00	0,00	0,00	0,00	0,00
Totale categoria 06.017.1.06		0,00	0,00	0,00	0,00	0,00	0,00	0,00	0,00
Totale Titolo I		1.303.480,00	401.255,54	759.198,49	945.537,05	368.493,30	577.043,75	945.537,05	0,00
06.017.2 Spese di investimento									
06.017.2.02 Acquisizione di beni di uso durevole									
06.017.2.02.002	Periodici, opere e materiale bibliografico	0,00	0,00	0,00	0,00	0,00	0,00	0,00	0,00
06.017.2.02.003	Mobili e arredi	0,00	0,00	0,00	0,00	0,00	0,00	0,00	0,00
06.017.2.02.005	Attrezzature tecniche, macchine e strumentazioni scientifiche	596.000,00	0,00	241.000,00	355.000,00	340.776,00	14.224,00	355.000,00	0,00
Totale categoria 06.017.2.02		596.000,00	0,00	241.000,00	355.000,00	340.776,00	14.224,00	355.000,00	0,00
Totale Titolo II		596.000,00	0,00	241.000,00	355.000,00	340.776,00	14.224,00	355.000,00	0,00
Totale C.d.R. 017		1.899.480,00	401.255,54	1.000.198,49	1.300.537,05	709.269,30	591.267,75	1.300.537,05	0,00
06.019 CHIMICA BIOMOLECOLARE									
06.019.1 Spese correnti									
06.019.1.02 Spese per il personale									
06.019.1.02.061	Missioni del personale dipendente ed assimilato	26.000,00	63.199,69	5.343,87	83.855,82	43.400,76	40.455,06	83.855,82	0,00
06.019.1.02.064	Formazione professionale ed aggiornamento del personale di cui ai CC.C.N.L.	0,00	125,00	0,00	125,00	125,00	0,00	125,00	0,00
06.019.1.02.069	Mensa	110.000,00	7.020,73	2.981,39	114.039,34	110.075,66	3.963,68	114.039,34	0,00
Totale categoria 06.019.1.02		136.000,00	70.345,42	8.325,26	198.020,16	153.601,42	44.418,74	198.020,16	0,00
06.019.1.03 Beni di consumo e servizi									
06.019.1.03.101	Spese d'ufficio	74.800,00	8.137,32	58.839,36	24.097,96	18.676,74	5.421,22	24.097,96	0,00
06.019.1.03.103	Spese postali e telegrafiche	9.280,00	606,50	2.631,65	7.254,85	5.827,19	1.427,66	7.254,85	0,00
06.019.1.03.104	Spese telefoniche e canoni di trasmissione dati	32.610,00	8.306,61	15.770,00	25.146,61	15.439,02	9.707,59	25.146,61	0,00
06.019.1.03.105	Energia elettrica, acqua gas e riscaldamento	105.879,33	82.153,61	0,00	188.032,94	146.427,26	41.605,68	188.032,94	0,00
06.019.1.03.107	Software	11.036,13	9.151,66	10.317,33	9.870,46	7.870,46	2.000,00	9.870,46	0,00
06.019.1.03.109	Altri mezzi di trasporto: manutenzione, esercizio e noleggio	5.000,00	0,00	900,00	4.100,00	2.774,96	1.325,04	4.100,00	0,00
06.019.1.03.110	Noleggio apparecchiature	0,00	1.440,00	0,00	1.440,00	1.200,00	240,00	1.440,00	0,00
06.019.1.03.112	Assicurazioni	0,00	2.062,78	0,00	2.062,78	2.062,78	0,00	2.062,78	0,00
06.019.1.03.113	Spese di rappresentanza	0,00	72,00	0,00	72,00	72,00	0,00	72,00	0,00
06.019.1.03.118	Spese di funzionamento degli organi collegiali e dei Panel di valutazione	0,00	395,95	0,00	395,95	395,95	0,00	395,95	0,00
06.019.1.03.124	Altre prestazioni da terzi	0,00	217.185,42	0,00	217.185,42	129.085,42	88.100,00	217.185,42	0,00

XVI LEGISLATURA — DISEGNI DI LEGGE E RELAZIONI — DOCUMENTI

Totale alle previsioni in meno	Residui a inizio esercizio	GESTIONE DEI RESIDUI PASSIVI					GESTIONE DI CASSA				Totale dei residui passivi al termine dell'esercizio
		Pagati	Rimasti da pagare	Totali	Variazioni		Previsione definitiva	Pagamenti	Differenze rispetto alle previsioni		
					in più	in meno			in più	in meno	
9 = (4 - 7)	10	11	12	13 = (11 + 12)	14 = (13 - 10)	15 = (10 - 13)	16	17 = (5 + 11)	18 = (17 - 16)	19 = (16 - 17)	20 = (6 + 12)
0,00	6.069,62	4.253,10	3.362,03	7.615,13	1.545,51	0,00	4.200,00	4.671,15	471,15	0,00	3.377,84
0,00	815,48	0,00	815,48	815,48	0,00	0,00	900,00	0,00	0,00	900,00	815,48
0,00	255.380,70	116.798,48	231.011,16	347.809,64	92.428,94	0,00	258.500,00	119.610,76	0,00	138.889,24	231.198,88
0,00	225.955,65	74.109,13	147.294,46	221.403,59	0,00	4.552,06	232.200,00	113.582,11	0,00	118.617,89	170.790,25
0,00	5.126,66	804,00	5.364,66	6.168,66	1.042,00	0,00	6.300,00	804,00	0,00	5.496,00	5.666,66
0,00	20.550,00	11.930,48	0,00	11.930,48	0,00	8.619,52	51.100,00	11.930,48	0,00	39.169,52	46.269,63
0,00	628,58	0,00	628,58	628,58	0,00	0,00	700,00	0,00	0,00	700,00	628,58
0,00	12.416,53	13.694,68	311,85	14.006,53	1.590,00	0,00	33.500,00	43.694,68	10.194,68	0,00	311,85
0,00	0,00	0,00	0,00	0,00	0,00	0,00	44.200,00	39.965,00	0,00	4.235,00	35,00
0,00	892.321,39	348.253,18	610.560,84	958.814,02	96.606,45	30.113,82	1.467.500,00	597.531,49	10.665,83	880.634,34	1.079.398,19
0,00	121.368,63	86.546,43	19.057,13	105.603,56	0,00	15.765,07	116.900,00	157.008,83	40.108,83	0,00	62.254,73
0,00	174.962,62	66.187,92	88.610,36	154.798,28	0,00	20.164,34	78.060,00	66.187,92	0,00	11.812,08	88.610,36
0,00	296.331,25	152.734,35	107.667,49	260.401,84	0,00	35.929,41	194.900,00	223.196,75	40.108,83	11.812,08	150.865,09
0,00	1.000,00	0,00	400,00	400,00	0,00	600,00	300,00	0,00	0,00	300,00	400,00
0,00	5.170,50	4.000,00	1.170,50	5.170,50	0,00	0,00	900,00	4.000,00	3.100,00	0,00	1.170,50
0,00	6.170,50	4.000,00	1.570,50	5.570,50	0,00	600,00	1.200,00	4.000,00	3.100,00	300,00	1.570,50
0,00	1.371.967,86	630.526,32	859.297,42	1.489.823,74	205.765,35	87.909,47	1.911.800,00	999.019,62	95.003,42	1.007.783,80	1.436.341,17
0,00	6.422,45	999,00	235,95	1.234,95	0,00	5.187,50	300,00	999,00	699,00	0,00	235,95
0,00	0,00	396,00	0,00	396,00	396,00	0,00	0,00	396,00	396,00	0,00	0,00
0,00	231.223,61	120.413,05	18.570,33	138.983,38	0,00	92.240,23	415.700,00	461.189,05	45.489,05	0,00	32.794,33
0,00	237.646,06	121.808,05	18.806,28	140.614,33	396,00	97.427,73	416.000,00	462.584,05	46.584,05	0,00	33.030,28
0,00	237.646,06	121.808,05	18.806,28	140.614,33	396,00	97.427,73	416.000,00	462.584,05	46.584,05	0,00	33.030,28
0,00	1.609.613,92	752.334,37	878.103,70	1.630.438,07	206.161,35	185.337,20	2.327.800,00	1.461.603,67	141.587,47	1.007.783,80	1.469.371,45
0,00	78.081,06	54.251,17	17.418,17	71.669,34	0,00	6.411,72	92.800,00	97.651,93	4.851,93	0,00	57.873,23
0,00	47.602,40	42.137,36	3.315,06	45.452,42	0,00	2.149,98	3.200,00	42.262,36	39.062,36	0,00	3.315,06
0,00	10.077,78	9.914,00	0,00	9.914,00	0,00	163,78	104.500,00	119.989,66	15.489,66	0,00	3.963,68
0,00	135.761,24	106.302,53	20.733,23	127.035,76	0,00	8.725,48	200.500,00	259.903,95	59.403,95	0,00	65.151,97
0,00	11.762,09	13.036,70	4.188,97	17.225,67	5.463,58	0,00	30.100,00	31.713,44	1.613,44	0,00	9.610,19
0,00	1.686,05	593,57	47,20	640,77	0,00	1.045,28	7.800,00	6.420,76	0,00	1.379,24	1.474,86
0,00	10.876,61	12.566,26	2.750,96	15.317,22	4.440,61	0,00	29.700,00	28.005,28	0,00	1.694,72	12.458,55
0,00	6.079,81	35.539,86	2.110,17	37.650,03	31.570,22	0,00	202.500,00	181.967,12	0,00	20.532,88	43.715,85
0,00	726,26	896,40	0,00	896,40	170,14	0,00	10.500,00	8.766,86	0,00	1.733,14	2.000,00
0,00	57,10	0,00	0,00	0,00	0,00	57,10	4.400,00	2.774,96	0,00	1.625,04	1.325,04
0,00	1.560,00	120,00	0,00	120,00	0,00	1.440,00	1.500,00	1.320,00	0,00	180,00	240,00
0,00	16,80	0,00	0,00	0,00	0,00	16,80	2.200,00	2.062,78	0,00	137,22	0,00
0,00	0,00	0,00	0,00	0,00	0,00	0,00	100,00	72,00	0,00	28,00	0,00
0,00	0,00	0,00	0,00	0,00	0,00	0,00	400,00	395,95	0,00	4,05	0,00
0,00	0,00	5.124,98	0,00	5.124,98	5.124,98	0,00	231.300,00	134.210,40	0,00	97.089,60	88.100,00

XVI LEGISLATURA — DISEGNI DI LEGGE E RELAZIONI — DOCUMENTI

Totale alle previsioni in meno	Residui a inizio esercizio	GESTIONE DEI RESIDUI PASSIVI					GESTIONE DI CASSA				Totale dei residui passivi al termine dell'esercizio
		Pagati	Rimasti da pagare	Totali	Variazioni		Previsione definitiva	Pagamenti	Differenze rispetto alle previsioni		
					in più	in meno			in più	in meno	
9 = (4 - 7)	10	11	12	13 = (11 + 12)	14 = (13 - 10)	15 = (10 - 13)	16	17 = (5 + 11)	18 = (17 - 16)	19 = (16 - 17)	20 = (6 + 12)
0,00	152.152,27	155.832,94	539,12	156.372,06	4.219,79	0,00	119.200,00	155.982,94	36.782,94	0,00	111.749,12
0,00	4.161,90	42.471,82	20.451,08	62.922,90	58.761,00	0,00	122.600,00	125.671,82	3.071,82	0,00	31.917,89
0,00	0,00	908,16	0,00	908,16	908,16	0,00	0,00	908,16	908,16	0,00	0,00
0,00	194.880,00	188.396,00	0,00	188.396,00	0,00	6.484,00	7.990,00	195.776,00	187.876,00	0,00	0,00
0,00	7.647,11	11.760,69	0,00	11.760,69	4.113,58	0,00	79.300,00	76.968,57	0,00	2.331,43	9.254,85
0,00	10.467,69	39.529,97	11.853,99	51.383,96	40.916,27	0,00	141.200,00	140.704,15	0,00	495,85	31.390,81
0,00	402.073,69	506.777,35	41.941,49	548.718,84	155.688,33	9.043,18	990.700,00	1.093.721,19	230.252,36	127.231,17	343.237,16
0,00	818.976,41	275.131,44	139.687,33	414.818,77	0,00	404.157,64	880.000,00	415.547,58	0,00	464.452,42	656.123,71
0,00	1.514,40	1.308,00	206,40	1.514,40	0,00	0,00	1.100,00	2.092,80	992,80	0,00	206,40
0,00	154,89	0,00	0,00	0,00	0,00	154,89	2.600,00	2.353,85	0,00	246,15	0,00
0,00	3.500,00	0,00	0,00	0,00	0,00	3.500,00	0,00	0,00	0,00	0,00	0,00
0,00	139.064,22	129.205,05	140.643,38	269.848,43	130.784,21	0,00	337.600,00	172.290,39	0,00	165.309,61	262.570,02
0,00	0,00	4.302,22	0,00	4.302,22	4.302,22	0,00	3.100,00	7.129,10	4.029,10	0,00	0,00
0,00	123.098,90	89.510,21	93.148,83	182.659,04	59.560,14	0,00	180.100,00	139.899,13	0,00	40.200,87	112.702,53
0,00	0,00	1.821,60	0,00	1.821,60	1.821,60	0,00	0,00	1.821,60	1.821,60	0,00	0,00
0,00	4.315,68	13.117,76	11.364,48	24.482,24	20.166,56	0,00	21.900,00	17.032,17	0,00	4.867,83	15.939,14
0,00	0,00	2.210,15	59,40	2.269,55	2.269,55	0,00	1.600,00	3.310,45	1.710,45	0,00	365,40
0,00	1.273,05	11.110,49	3.015,75	14.126,24	12.853,19	0,00	23.000,00	21.628,92	0,00	1.371,08	10.276,91
0,00	0,00	1.000,00	0,00	1.000,00	1.000,00	0,00	1.000,00	2.000,00	1.000,00	0,00	0,00
0,00	1.091.897,55	528.716,92	388.125,57	916.842,49	232.757,47	407.812,53	1.452.000,00	785.105,99	9.553,95	676.447,96	1.058.184,11
0,00	74.586,35	109.232,55	3.948,69	113.181,24	38.594,89	0,00	45.800,00	126.818,57	81.018,57	0,00	34.379,95
0,00	31.421,94	61.952,26	15.101,20	77.053,46	45.631,52	0,00	41.400,00	76.952,26	35.552,26	0,00	32.021,20
0,00	106.008,29	171.184,81	19.049,89	190.234,70	84.226,41	0,00	87.200,00	203.770,83	116.570,83	0,00	66.401,15
0,00	1.949,26	0,00	0,00	0,00	0,00	1.949,26	1.700,00	1.830,79	130,79	0,00	445,52
0,00	30.098,87	19.225,63	0,00	19.225,63	0,00	10.873,24	17.800,00	34.502,27	16.702,27	0,00	7.897,38
0,00	32.048,13	19.225,63	0,00	19.225,63	0,00	12.822,50	19.500,00	36.333,06	16.833,06	0,00	8.342,90
0,00	1.767.788,90	1.332.207,24	469.850,18	1.802.057,42	472.672,21	438.403,69	2.749.900,00	2.378.835,02	432.614,15	803.679,13	1.541.317,29
0,00	12.247,62	3.835,62	291,07	4.126,69	0,00	8.120,93	6.000,00	3.936,82	0,00	2.063,18	5.315,67
0,00	0,00	744,00	0,00	744,00	744,00	0,00	600,00	1.322,70	722,70	0,00	0,00
0,00	115.370,09	83.472,81	143.980,55	227.453,36	112.083,27	0,00	314.600,00	166.995,34	0,00	147.604,66	199.191,31
0,00	127.617,71	88.052,43	144.271,62	232.324,05	112.827,27	8.120,93	321.200,00	172.254,86	722,70	149.667,84	204.506,98
0,00	127.617,71	88.052,43	144.271,62	232.324,05	112.827,27	8.120,93	321.200,00	172.254,86	722,70	149.667,84	204.506,98
0,00	1.895.406,61	1.420.259,67	614.121,80	2.034.381,47	585.499,48	446.524,62	3.071.100,00	2.551.089,88	433.336,85	953.346,97	1.745.824,27
0,00	0,00	0,00	0,00	0,00	0,00	0,00	500,00	257,95	0,00	242,05	242,05
0,00	202.577,76	54.861,96	130.343,44	185.205,40	0,00	17.372,36	191.700,00	66.173,30	0,00	125.526,70	198.003,18
0,00	3.025,37	2.240,00	821,37	3.061,37	36,00	0,00	800,00	2.240,00	1.440,00	0,00	821,37
0,00	0,00	800,00	340,00	1.140,00	1.140,00	0,00	300,00	800,00	500,00	0,00	340,00

XVI LEGISLATURA — DISEGNI DI LEGGE E RELAZIONI — DOCUMENTI

Totale alle previsioni in meno	Residui a inizio esercizio	GESTIONE DEI RESIDUI PASSIVI					GESTIONE DI CASSA				Totale dei residui passivi al termine dell'esercizio
		Pagati	Rimasti da pagare	Totali	Variazioni		Previsione definitiva	Pagamenti	Differenze rispetto alle previsioni		
					in più	in meno			in più	in meno	
9 = (4 - 7)	10	11	12	13 = (11 + 12)	14 = (13 - 10)	15 = (10 - 13)	16	17 = (5 + 11)	18 = (17 - 16)	19 = (16 - 17)	20 = (6 + 12)
0,00	0,00	1.800,60	2.899,56	4.700,16	4.700,16	0,00	2.700,00	1.800,60	0,00	899,40	2.899,56
0,00	5.044,57	6.981,45	443,88	7.425,33	2.380,76	0,00	26.800,00	19.890,71	0,00	6.909,29	16.334,62
0,00	0,00	641,06	71,82	712,88	712,88	0,00	0,00	641,06	641,06	0,00	71,82
0,00	210.647,70	67.325,07	134.920,07	202.245,14	8.969,80	17.372,36	222.800,00	91.803,62	2.581,06	133.577,44	218.712,60
0,00	84.685,53	10.751,75	60.621,72	71.373,47	0,00	13.312,06	75.200,00	14.370,81	0,00	60.829,19	66.971,32
0,00	5.078,92	578,49	0,00	578,49	0,00	4.500,43	4.500,00	1.389,20	0,00	3.110,80	3.389,29
0,00	6.410,49	2.187,83	60,00	2.247,83	0,00	4.162,66	10.300,00	8.721,46	0,00	1.578,54	3.171,89
0,00	0,00	0,00	0,00	0,00	0,00	0,00	158.300,00	113.537,38	0,00	44.762,62	35.062,62
0,00	1.000,00	0,00	0,00	0,00	0,00	1.000,00	0,00	0,00	0,00	0,00	0,00
0,00	0,00	325,00	870,00	1.195,00	1.195,00	0,00	900,00	325,00	0,00	575,00	870,00
0,00	5.752,99	3.358,89	774,46	4.133,35	0,00	1.619,64	6.500,00	3.500,33	0,00	2.999,67	5.933,02
0,00	1.975,15	0,00	0,00	0,00	0,00	1.975,15	5.300,00	0,00	0,00	5.300,00	5.000,00
0,00	7,99	0,00	0,00	0,00	0,00	7,99	0,00	0,00	0,00	0,00	0,00
0,00	0,15	0,00	0,00	0,00	0,00	0,15	0,00	0,00	0,00	0,00	0,00
0,00	228.667,20	11.620,67	172.387,34	184.008,01	0,00	44.659,19	204.400,00	13.118,21	0,00	191.281,79	190.427,34
0,00	158,00	158,00	0,00	158,00	0,00	0,00	0,00	158,00	158,00	0,00	0,00
0,00	353,51	1.509,67	486,15	1.995,82	1.642,31	0,00	2.100,00	2.582,21	482,21	0,00	913,61
0,00	21.627,05	19.178,88	0,00	19.178,88	0,00	2.448,17	26.600,00	44.178,88	17.578,88	0,00	0,00
0,00	355.716,98	49.669,18	235.199,67	284.868,85	2.837,31	73.685,44	494.100,00	201.881,48	18.219,09	310.437,61	311.739,09
0,00	442.225,08	128.301,05	173.781,83	302.082,88	0,00	140.142,20	409.500,00	177.667,10	0,00	231.832,90	321.416,55
0,00	1.284,09	595,70	370,62	966,32	0,00	317,77	2.200,00	595,70	0,00	1.604,30	1.970,62
0,00	127,90	0,00	354,00	354,00	226,10	0,00	400,00	0,00	0,00	400,00	354,00
0,00	200,00	0,00	0,00	0,00	0,00	200,00	200,00	0,00	0,00	200,00	200,00
0,00	43.806,22	0,00	16.000,00	16.000,00	0,00	27.806,22	17.700,00	0,00	0,00	17.700,00	16.000,00
0,00	350.798,57	144.776,77	183.497,87	328.274,64	0,00	22.523,93	254.400,00	159.678,45	0,00	94.721,55	215.395,96
0,00	0,00	0,00	0,00	0,00	0,00	0,00	0,00	0,00	0,00	0,00	0,00
0,00	38.941,24	0,00	4.759,43	4.759,43	0,00	34.181,81	14.600,00	0,00	0,00	14.600,00	13.259,43
0,00	64.881,06	13.575,41	46.490,83	60.066,24	0,00	4.814,82	144.300,00	93.829,89	0,00	50.470,11	50.425,57
0,00	0,00	2.942,60	0,00	2.942,60	2.942,60	0,00	0,00	2.942,60	2.942,60	0,00	0,00
0,00	0,00	324,00	0,00	324,00	324,00	0,00	200,00	328,00	328,00	0,00	0,00
0,00	0,00	0,00	0,00	0,00	0,00	0,00	300,00	267,95	0,00	32,05	0,00
0,00	0,00	3.667,57	8.700,00	12.367,57	12.367,57	0,00	21.700,00	8.727,97	0,00	12.972,03	14.583,60
0,00	6.300,00	0,00	0,00	0,00	0,00	6.300,00	7.000,00	0,00	0,00	7.000,00	6.300,00
0,00	0,00	26.500,15	0,00	26.500,15	26.500,15	0,00	63.200,00	83.700,15	20.500,15	0,00	0,00
0,00	948.564,16	320.683,25	433.954,58	754.637,83	42.360,42	236.286,75	935.700,00	527.937,81	23.770,75	431.532,94	639.905,73
0,00	204.341,66	173.965,62	79.362,01	253.327,63	48.985,97	0,00	158.000,00	191.126,47	33.126,47	0,00	162.199,20
0,00	6.337,97	25.072,41	5.231,41	30.303,82	23.965,85	0,00	47.900,00	25.360,06	0,00	22.539,94	54.152,45
0,00	210.679,63	199.038,03	84.593,42	283.631,45	72.951,82	0,00	205.900,00	216.486,53	33.126,47	22.539,94	216.351,65
0,00	0,00	109,05	0,00	109,05	109,05	0,00	0,00	109,05	109,05	0,00	0,00
0,00	9.666,86	6.520,65	87,75	6.608,40	0,00	3.058,46	19.400,00	22.128,71	2.728,71	0,00	9.703,69
0,00	9.666,86	6.629,70	87,75	6.717,45	109,05	3.058,46	19.400,00	22.237,76	2.837,76	0,00	9.703,69
0,00	1.735.275,33	643.345,23	888.755,49	1.532.100,72	127.228,40	330.403,01	1.877.900,00	1.060.347,20	80.535,13	898.087,93	1.396.412,76

XVI LEGISLATURA — DISEGNI DI LEGGE E RELAZIONI — DOCUMENTI

TITOLI / CATEGORIE		GESTIONE DI COMPETENZA							
		Previsioni				Somme impegnate			Differenze rispet
Codice	Denominazione	Previsione iniziale	Variazioni in aumento	Variazioni in diminuzione	Previsione definitiva	Pagate	Rimasti da pagare	Totale impegni	Differenze in più
		1	2	3	4 = (1 + 2 - 3)	5	6	7 = (5 + 6)	8 = (7 - 4)
06.020.2.01.001	Acquisto, costruzione, ripristino, trasformazione e manutenzione straordinaria di immobili di proprietà	0,00	4.093,76	0,00	4.093,76	203,20	3.890,56	4.093,76	0,00
	Totale categoria 06.020.2.01	0,00	4.093,76	0,00	4.093,76	203,20	3.890,56	4.093,76	0,00
06.020.2.02	Acquisizione di beni di uso durevole								
06.020.2.02.002	Periodici, opere e materiale bibliografico	8.000,00	0,00	6.000,00	2.000,00	180,36	1.819,64	2.000,00	0,00
06.020.2.02.003	Mobili e arredi	0,00	3.763,20	0,00	3.763,20	3.763,20	0,00	3.763,20	0,00
06.020.2.02.005	Attrezzature tecniche, macchine e strumentazioni scientifiche	188.720,00	212.003,10	112.202,75	288.520,35	6.907,70	281.612,65	288.520,35	0,00
	Totale categoria 06.020.2.02	196.720,00	215.766,30	118.202,75	294.283,55	10.851,26	283.432,29	294.283,55	0,00
06.020.2.03	Partecipazioni								
06.020.2.03.051	Partecipazione ad iniziative comuni ad altri soggetti pubblici e privati, italiani e stranieri	0,00	0,00	0,00	0,00	0,00	0,00	0,00	0,00
	Totale categoria 06.020.2.03	0,00	0,00	0,00	0,00	0,00	0,00	0,00	0,00
	Totale Titolo II	196.720,00	219.860,06	118.202,75	298.377,31	11.054,46	287.322,85	298.377,31	0,00
	<i>Totale C.d.R. 020</i>	1.169.340,00	602.487,97	548.791,42	1.223.036,55	428.056,43	794.980,12	1.223.036,55	0,00
06.021	CHIMICA DEL RICONOSCIMENTO MOLECOLARE								
06.021.1	Spese correnti								
06.021.1.02	Spese per il personale								
06.021.1.02.061	Missioni del personale dipendente ed assimilato	79.000,00	21.626,06	57.269,63	43.356,43	22.089,11	21.267,32	43.356,43	0,00
06.021.1.02.064	Formazione professionale ed aggiornamento del personale di cui ai CC.C.N.L.	0,00	0,00	0,00	0,00	0,00	0,00	0,00	0,00
06.021.1.02.069	Mensa	15.530,00	10.522,99	9.500,00	16.552,99	15.315,28	1.237,71	16.552,99	0,00
06.021.1.02.074	Altre spese per il personale	0,00	0,00	0,00	0,00	0,00	0,00	0,00	0,00
	Totale categoria 06.021.1.02	94.530,00	32.149,05	66.769,63	59.909,42	37.404,39	22.505,03	59.909,42	0,00
06.021.1.03	Beni di consumo e servizi								
06.021.1.03.101	Spese d'ufficio	0,00	9.025,30	0,00	9.025,30	9.012,80	12,50	9.025,30	0,00
06.021.1.03.103	Spese postali e telegrafiche	4.000,00	0,00	2.000,00	2.000,00	0,00	2.000,00	2.000,00	0,00
06.021.1.03.104	Spese telefoniche e canoni di trasmissione dati	5.000,00	2.500,00	2.500,00	5.000,00	2.846,50	2.153,50	5.000,00	0,00
06.021.1.03.105	Energia elettrica, acqua gas e riscaldamento	30.000,00	23.000,00	10.000,00	43.000,00	18.783,17	24.216,83	43.000,00	0,00
06.021.1.03.110	Noleggio apparecchiature	0,00	0,00	0,00	0,00	0,00	0,00	0,00	0,00
06.021.1.03.111	Canoni di leasing	0,00	3.453,60	0,00	3.453,60	3.453,60	0,00	3.453,60	0,00
06.021.1.03.113	Spese di rappresentanza	0,00	0,00	0,00	0,00	0,00	0,00	0,00	0,00
06.021.1.03.125	Locazione di immobili	29.000,00	0,00	29.000,00	0,00	0,00	0,00	0,00	0,00
06.021.1.03.135	Vigilanza	3.000,00	0,00	3.000,00	0,00	0,00	0,00	0,00	0,00
06.021.1.03.136	Pulizia	25.000,00	0,00	0,00	25.000,00	0,00	25.000,00	25.000,00	0,00
	Totale categoria 06.021.1.03	96.000,00	37.978,90	46.500,00	87.478,90	34.096,07	53.382,83	87.478,90	0,00
06.021.1.04	Beni, servizi e prestazioni tecnico-scientifici								
06.021.1.04.102	Materiale di consumo di laboratorio	144.150,00	105.272,68	71.997,97	177.424,71	53.123,34	124.301,37	177.424,71	0,00
06.021.1.04.116	Convegni e stampa di atti, mostre ed altre attività di promozione ed immagine	0,00	0,00	0,00	0,00	0,00	0,00	0,00	0,00
06.021.1.04.122	Professori visitatori	12.000,00	0,00	12.000,00	0,00	0,00	0,00	0,00	0,00
06.021.1.04.130	Mantenimento di attrezzature tecniche, macchine e strumentazione scientifica	10.000,00	10.000,69	10.000,00	10.000,69	5.722,01	4.278,68	10.000,69	0,00
06.021.1.04.137	Smaltimento di rifiuti tossici e nocivi	4.000,00	4.000,00	0,00	8.000,00	437,02	7.562,98	8.000,00	0,00
06.021.1.04.144	Acquisizione di servizi bibliografici e di consultazione di periodici on-line	0,00	9.690,66	0,00	9.690,66	9.573,88	116,78	9.690,66	0,00
06.021.1.04.301	Convenzioni con istituzioni scientifiche pubbliche e private	0,00	0,00	0,00	0,00	0,00	0,00	0,00	0,00
06.021.1.04.351	Trasferimenti per iniziative comuni ad altri soggetti pubblici e privati, italiani e stranieri	0,00	0,00	0,00	0,00	0,00	0,00	0,00	0,00
	Totale categoria 06.021.1.04	170.150,00	128.964,03	93.997,97	205.116,06	68.856,25	136.259,81	205.116,06	0,00
06.021.1.05	Dottorati, borse di studio ed assegni di ricerca								
06.021.1.05.121	Assegni per la collaborazione ad attività di ricerca	96.000,00	61.499,94	26.684,44	130.815,50	38.022,33	92.793,17	130.815,50	0,00
	Totale categoria 06.021.1.05	96.000,00	61.499,94	26.684,44	130.815,50	38.022,33	92.793,17	130.815,50	0,00

XVI LEGISLATURA — DISEGNI DI LEGGE E RELAZIONI — DOCUMENTI

Totale alle previsioni in meno	Residui a inizio esercizio	GESTIONE DEI RESIDUI PASSIVI					GESTIONE DI CASSA				Totale dei residui passivi al termine dell'esercizio
		Pagati	Rimasti da pagare	Totali	Variazioni		Previsione definitiva	Pagamenti	Differenze rispetto alle previsioni		
					in più	in meno			in più	in meno	
9 = (4 - 7)	10	11	12	13 = (11 + 12)	14 = (13 - 10)	15 = (10 - 13)	16	17 = (5 + 11)	18 = (17 - 16)	19 = (16 - 17)	20 = (6 + 12)
0,00	1.177,40	1.177,40	0,00	1.177,40	0,00	0,00	0,00	1.380,60	1.380,60	0,00	3.890,56
0,00	1.177,40	1.177,40	0,00	1.177,40	0,00	0,00	0,00	1.380,60	1.380,60	0,00	3.890,56
0,00	16.000,58	155,72	9.200,58	9.356,30	0,00	6.644,28	12.500,00	336,08	0,00	12.163,92	11.020,22
0,00	1.259,38	11.537,30	155,02	11.692,32	10.432,94	0,00	4.400,00	15.300,50	10.900,50	0,00	155,02
0,00	154.787,79	241.403,53	47.772,87	289.176,40	134.388,61	0,00	374.200,00	248.311,23	0,00	125.888,77	329.385,52
0,00	172.047,75	253.096,55	57.128,47	310.225,02	144.821,55	6.644,28	391.100,00	263.947,81	10.900,50	138.052,69	340.560,76
0,00	0,00	2.000,00	0,00	2.000,00	2.000,00	0,00	25.000,00	2.000,00	0,00	23.000,00	0,00
0,00	0,00	2.000,00	0,00	2.000,00	2.000,00	0,00	25.000,00	2.000,00	0,00	23.000,00	0,00
0,00	173.225,15	256.273,95	57.128,47	313.402,42	146.821,55	6.644,28	416.100,00	267.328,41	12.281,10	161.052,69	344.451,32
0,00	1.908.500,48	899.619,18	945.883,96	1.845.503,14	274.049,95	337.047,29	2.294.000,00	1.327.675,61	92.816,23	1.059.140,62	1.740.864,08
0,00	26.210,30	23.133,64	7.942,03	31.075,67	4.865,37	0,00	47.000,00	45.222,75	0,00	1.777,25	29.209,35
0,00	8.097,72	7.050,33	1.047,39	8.097,72	0,00	0,00	1.000,00	7.050,33	6.050,33	0,00	1.047,39
0,00	817,73	817,73	1.500,00	2.317,73	1.500,00	0,00	16.500,00	16.133,01	0,00	366,99	2.737,71
0,00	0,00	103,91	27,00	130,91	130,91	0,00	0,00	103,91	103,91	0,00	27,00
0,00	35.125,75	31.105,61	10.516,42	41.622,03	6.496,28	0,00	64.500,00	68.510,00	6.154,24	2.144,24	33.021,45
0,00	1.122,16	7.879,13	1,00	7.880,13	6.757,97	0,00	9.600,00	16.891,93	7.291,93	0,00	13,50
0,00	0,00	1.461,87	0,00	1.461,87	1.461,87	0,00	2.100,00	1.461,87	0,00	638,13	2.000,00
0,00	5.451,05	3.020,90	2.429,46	5.450,36	0,00	0,69	7.900,00	5.867,40	0,00	2.032,60	4.582,96
0,00	27.989,65	23.202,02	5.389,20	28.591,22	601,57	0,00	51.500,00	41.985,19	0,00	9.514,81	29.606,03
0,00	2.361,60	2.361,60	0,00	2.361,60	0,00	0,00	0,00	2.361,60	2.361,60	0,00	0,00
0,00	33.000,00	33.163,33	0,00	33.163,33	163,33	0,00	3.700,00	36.616,93	32.916,93	0,00	0,00
0,00	200,00	341,50	0,00	341,50	141,50	0,00	0,00	341,50	341,50	0,00	0,00
0,00	0,00	0,00	0,00	0,00	0,00	0,00	0,00	0,00	0,00	0,00	0,00
0,00	11.522,20	2.283,12	3.388,96	5.672,08	0,00	5.850,12	3.600,00	2.283,12	0,00	1.316,88	3.388,96
0,00	16.439,92	16.256,29	0,00	16.256,29	0,00	183,63	26.600,00	16.256,29	0,00	10.343,71	25.000,00
0,00	98.086,58	89.969,76	11.208,62	101.178,38	9.126,24	6.034,44	105.000,00	124.065,83	42.911,96	23.846,13	64.591,45
0,00	167.793,44	147.013,86	18.584,53	165.598,39	0,00	2.195,05	216.500,00	200.137,20	0,00	16.362,80	142.885,90
0,00	2.558,72	2.200,00	128,72	2.328,72	0,00	230,00	100,00	2.200,00	2.100,00	0,00	128,72
0,00	3.300,62	3.063,60	90,66	3.154,26	0,00	146,36	100,00	3.063,60	2.963,60	0,00	90,66
0,00	24.274,17	14.285,05	3.589,12	17.874,17	0,00	6.400,00	15.000,00	20.007,06	5.007,06	0,00	7.867,80
0,00	6.491,17	5.355,28	0,00	5.355,28	0,00	1.135,89	8.800,00	5.792,30	0,00	3.007,70	7.562,98
0,00	0,00	0,00	0,00	0,00	0,00	0,00	10.700,00	9.573,88	0,00	1.126,12	116,78
0,00	23.000,00	0,00	21.878,08	21.878,08	0,00	1.121,92	24.200,00	0,00	0,00	24.200,00	21.878,08
0,00	25.000,00	26.121,92	0,00	26.121,92	1.121,92	0,00	0,00	26.121,92	26.121,92	0,00	0,00
0,00	252.418,12	198.039,71	44.271,11	242.310,82	1.121,92	11.229,22	275.400,00	266.895,96	36.192,58	44.696,62	180.530,92
0,00	145.558,54	134.203,77	13.915,32	148.119,09	2.560,55	0,00	127.500,00	172.226,10	44.726,10	0,00	106.708,49
0,00	145.558,54	134.203,77	13.915,32	148.119,09	2.560,55	0,00	127.500,00	172.226,10	44.726,10	0,00	106.708,49

XVI LEGISLATURA — DISEGNI DI LEGGE E RELAZIONI — DOCUMENTI

TITOLI / CATEGORIE		GESTIONE DI COMPETENZA							
		Previsioni				Somme impegnate			Differenze rispet
Codice	Denominazione	Previsione iniziale	Variazioni in aumento	Variazioni in diminuzione	Previsione definitiva	Pagate	Rimasti da pagare	Totale impegni	in più
		1	2	3	4 = (1 + 2 - 3)	5	6	7 = (5 + 6)	8 = (7 - 4)
06.021.1.06	Oneri tributari								
06.021.1.06.451	Imposte, tasse e tributi vari	0,00	0,00	0,00	0,00	0,00	0,00	0,00	0,00
06.021.1.06.452	Imposta sul valore aggiunto	0,00	1.000,00	0,00	1.000,00	1.000,00	0,00	1.000,00	0,00
	Totale categoria 06.021.1.06	0,00	1.000,00	0,00	1.000,00	1.000,00	0,00	1.000,00	0,00
	Totale Titolo I	456.680,00	261.591,92	233.952,04	484.319,88	179.379,04	304.940,84	484.319,88	0,00
06.021.2	Spese di investimento								
06.021.2.02	Acquisizione di beni di uso durevole								
06.021.2.02.002	Periodici, opere e materiale bibliografico	0,00	0,00	0,00	0,00	0,00	0,00	0,00	0,00
06.021.2.02.005	Attrezzature tecniche, macchine e strumentazioni scientifiche	33.000,00	68.878,67	20.000,00	81.878,67	35.012,90	46.865,77	81.878,67	0,00
	Totale categoria 06.021.2.02	33.000,00	68.878,67	20.000,00	81.878,67	35.012,90	46.865,77	81.878,67	0,00
	Totale Titolo II	33.000,00	68.878,67	20.000,00	81.878,67	35.012,90	46.865,77	81.878,67	0,00
	Totale C.d.R. 021	489.680,00	330.470,59	253.952,04	566.198,55	214.391,94	351.806,61	566.198,55	0,00
06.022	CHIMICA E TECNOLOGIA DEI POLIMERI								
06.022.1	Spese correnti								
06.022.1.02	Spese per il personale								
06.022.1.02.061	Missioni del personale dipendente ed assimilato	211.271,00	93.018,53	165.045,52	139.244,01	33.014,02	106.229,99	139.244,01	0,00
06.022.1.02.064	Formazione professionale ed aggiornamento del personale di cui ai C.C.C.N.L.	0,00	2.220,00	0,00	2.220,00	1.200,00	1.020,00	2.220,00	0,00
06.022.1.02.069	Mensa	62.000,00	600,00	938,45	61.661,55	51.649,36	10.012,19	61.661,55	0,00
	Totale categoria 06.022.1.02	273.271,00	95.838,53	165.983,97	203.125,56	85.863,38	117.262,18	203.125,56	0,00
06.022.1.03	Beni di consumo e servizi								
06.022.1.03.101	Spese d'ufficio	20.385,68	20.020,62	18.400,71	22.005,59	3.497,12	18.508,47	22.005,59	0,00
06.022.1.03.103	Spese postali e telegrafiche	0,00	1.000,00	0,00	1.000,00	0,00	1.000,00	1.000,00	0,00
06.022.1.03.104	Spese telefoniche e canoni di trasmissione dati	27.500,00	9.412,40	12.618,58	24.293,82	9.816,68	14.477,14	24.293,82	0,00
06.022.1.03.105	Energia elettrica, acqua gas e riscaldamento	82.407,60	8.795,64	6.982,67	84.220,57	73.213,47	11.007,10	84.220,57	0,00
06.022.1.03.107	Software	11.271,00	6.000,00	11.271,00	6.000,00	6.000,00	0,00	6.000,00	0,00
06.022.1.03.110	Noleggio apparecchiature	12.500,00	5.000,00	519,37	16.980,63	7.981,30	8.999,33	16.980,63	0,00
06.022.1.03.112	Assicurazioni	0,00	1.683,00	0,00	1.683,00	1.683,00	0,00	1.683,00	0,00
06.022.1.03.124	Altre prestazioni da terzi	0,00	5.631,00	0,00	5.631,00	631,00	5.000,00	5.631,00	0,00
06.022.1.03.126	Manutenzione straordinaria ed adattamento immobili in locazione, in comodato o in uso	0,00	0,00	0,00	0,00	0,00	0,00	0,00	0,00
06.022.1.03.127	Manutenzione ordinaria ed oneri accessori degli immobili in locazione, in comodato o in uso	27.207,84	0,00	937,27	26.270,57	23.743,35	2.527,22	26.270,57	0,00
06.022.1.03.131	Manutenzione software	8.771,00	0,00	8.771,00	0,00	0,00	0,00	0,00	0,00
06.022.1.03.134	Trasporti, traslochi e facchinaggi	0,00	0,00	0,00	0,00	0,00	0,00	0,00	0,00
06.022.1.03.135	Vigilanza	39.840,64	0,00	8.055,99	31.784,65	29.153,81	2.630,84	31.784,65	0,00
06.022.1.03.136	Pulizia	48.653,48	0,00	9.172,40	39.481,08	38.260,24	1.220,84	39.481,08	0,00
	Totale categoria 06.022.1.03	278.537,24	57.542,66	76.728,99	259.350,91	193.979,97	65.370,94	259.350,91	0,00
06.022.1.04	Beni, servizi e prestazioni tecnico-scientifici								
06.022.1.04.102	Materiale di consumo di laboratorio	247.137,06	124.523,26	208.379,69	163.280,63	13.587,15	149.693,48	163.280,63	0,00
06.022.1.04.116	Convegni e stampa di atti, mostre ed altre attivita' di promozione ed immagine	0,00	0,00	0,00	0,00	0,00	0,00	0,00	0,00
06.022.1.04.117	Prestazioni tecnico-scientifiche	50.900,00	89.100,24	50.900,00	89.100,24	7.026,81	82.073,43	89.100,24	0,00
06.022.1.04.119	Contratti d'opera e collaborazioni coordinate e continuative	0,00	0,00	0,00	0,00	0,00	0,00	0,00	0,00
06.022.1.04.122	Professori visitatori	10.000,00	23.284,16	0,00	33.284,16	0,00	33.284,16	33.284,16	0,00
06.022.1.04.130	Manutenzione di attrezzature tecniche, macchine e strumentazione scientifica	26.500,38	31.496,39	20.165,79	37.830,98	7.390,06	30.440,92	37.830,98	0,00
06.022.1.04.137	Smaltimento di rifiuti tossici e nocivi	12.003,00	2.804,38	7.630,00	7.177,38	2.786,08	4.391,30	7.177,38	0,00
06.022.1.04.144	Acquisizione di servizi bibliografici e di consultazione di periodici on-line	0,00	12.075,45	0,00	12.075,45	7.008,03	5.067,42	12.075,45	0,00
06.022.1.04.251	Progetti di ricerca	0,00	46.550,00	0,00	46.550,00	550,00	46.000,00	46.550,00	0,00
06.022.1.04.254	Altre attivita' scientifiche	0,00	10.000,00	0,00	10.000,00	0,00	10.000,00	10.000,00	0,00

XVI LEGISLATURA — DISEGNI DI LEGGE E RELAZIONI — DOCUMENTI

Totale alle previsioni in meno	Residui a inizio esercizio	GESTIONE DEI RESIDUI PASSIVI					GESTIONE DI CASSA				Totale dei residui passivi al termine dell'esercizio
		Pagati	Rimasti da pagare	Totali	Variazioni		Previsione definitiva	Pagamenti	Differenze rispetto alle previsioni		
					in più	in meno			in più	in meno	
9 = (4 - 7)	10	11	12	13 = (11 + 12)	14 = (13 - 10)	15 = (10 - 13)	16	17 = (5 + 11)	18 = (17 - 16)	19 = (16 - 17)	20 = (6 + 12)
0,00	1.500,00	0,00	0,00	0,00	0,00	1.500,00	0,00	0,00	0,00	0,00	0,00
0,00	0,00	0,00	0,00	0,00	0,00	0,00	800,00	1.000,00	200,00	0,00	0,00
0,00	1.500,00	0,00	0,00	0,00	0,00	1.500,00	800,00	1.000,00	200,00	0,00	0,00
0,00	532.688,99	453.318,85	79.911,47	533.230,32	19.304,99	18.763,66	573.200,00	632.697,89	130.184,88	70.686,99	384.852,31
0,00	87,97	87,97	0,00	87,97	0,00	0,00	0,00	87,97	87,97	0,00	0,00
0,00	25.221,34	22.519,77	10,60	22.530,37	0,00	2.690,97	91.100,00	57.532,67	0,00	33.567,33	46.876,37
0,00	25.309,31	22.607,74	10,60	22.618,34	0,00	2.690,97	91.100,00	57.620,64	87,97	33.567,33	46.876,37
0,00	25.309,31	22.607,74	10,60	22.618,34	0,00	2.690,97	91.100,00	57.620,64	87,97	33.567,33	46.876,37
0,00	557.998,30	475.926,59	79.922,07	555.848,66	19.304,99	21.454,63	664.300,00	690.318,53	130.272,85	104.254,32	431.728,68
0,00	86.479,99	84.923,36	36.015,96	120.939,32	34.459,33	0,00	160.500,00	117.937,38	0,00	42.562,62	142.245,95
0,00	13.862,52	6.973,00	1.089,67	8.062,67	0,00	5.799,85	3.000,00	8.173,00	5.173,00	0,00	2.109,67
0,00	3.425,11	3.681,82	0,00	3.681,82	256,71	0,00	56.500,00	55.331,18	0,00	1.168,82	10.012,19
0,00	103.767,62	95.578,18	37.105,63	132.683,81	34.716,04	5.799,85	220.000,00	181.441,56	5.173,00	43.731,44	154.367,81
0,00	47.694,82	44.585,49	9.760,14	54.345,63	6.650,81	0,00	33.800,00	48.082,61	14.282,61	0,00	28.268,61
0,00	385,78	277,20	0,00	277,20	0,00	108,58	1.100,00	277,20	0,00	822,80	1.000,00
0,00	23.474,76	17.393,06	8.089,48	25.482,54	2.007,78	0,00	34.500,00	27.209,74	0,00	7.290,26	22.566,62
0,00	5.360,34	5.574,23	0,00	5.574,23	213,89	0,00	89.700,00	78.787,70	0,00	10.912,30	11.007,10
0,00	42,01	0,00	0,00	0,00	0,00	42,01	6.400,00	6.000,00	0,00	400,00	0,00
0,00	3.554,48	0,00	0,00	0,00	0,00	3.554,48	18.100,00	7.981,30	0,00	10.118,70	8.999,33
0,00	0,00	0,00	0,00	0,00	0,00	0,00	1.800,00	1.683,00	0,00	117,00	0,00
0,00	5.766,48	4.456,80	6.370,40	10.827,20	5.060,72	0,00	12.800,00	5.087,80	0,00	7.712,20	11.370,40
0,00	0,00	70.377,05	0,00	70.377,05	70.377,05	0,00	0,00	70.377,05	70.377,05	0,00	0,00
0,00	8.328,71	60.216,24	0,00	60.216,24	51.887,53	0,00	28.000,00	83.959,59	55.959,59	0,00	2.527,22
0,00	0,00	0,00	0,00	0,00	0,00	0,00	0,00	0,00	0,00	0,00	0,00
0,00	76.632,56	63.123,80	7.680,00	70.803,80	0,00	5.828,76	8.200,00	63.123,80	54.923,80	0,00	7.680,00
0,00	3.189,77	2.565,77	0,00	2.565,77	0,00	624,00	33.900,00	31.719,58	0,00	2.180,42	2.630,84
0,00	8.057,00	7.503,23	0,00	7.503,23	0,00	553,77	42.000,00	45.763,47	3.763,47	0,00	1.220,84
0,00	182.486,71	276.072,87	31.900,02	307.972,89	136.197,78	10.711,60	310.300,00	470.052,84	199.306,52	39.553,68	97.270,96
0,00	139.187,13	95.842,13	60.124,21	155.966,34	16.779,21	0,00	246.800,00	109.429,28	0,00	137.370,72	209.817,69
0,00	2.748,15	0,00	2.748,15	2.748,15	0,00	0,00	3.000,00	0,00	0,00	3.000,00	2.748,15
0,00	19.866,50	5.987,20	3.622,01	9.609,21	0,00	10.257,29	102.400,00	13.014,01	0,00	89.385,99	85.695,44
0,00	177,82	0,00	0,00	0,00	0,00	177,82	0,00	0,00	0,00	0,00	0,00
0,00	12.586,51	21.842,80	1.321,40	23.164,20	10.577,69	0,00	38.200,00	21.842,80	0,00	16.357,20	34.605,56
0,00	41.849,24	83.819,46	3.377,55	87.197,01	45.347,77	0,00	45.500,00	91.209,52	45.709,52	0,00	33.818,47
0,00	1.698,73	2.123,80	0,00	2.123,80	425,07	0,00	7.900,00	4.909,88	0,00	2.990,12	4.391,30
0,00	0,00	0,00	0,00	0,00	0,00	0,00	13.300,00	7.008,03	0,00	6.291,97	5.067,42
0,00	186.018,88	0,00	470,18	470,18	0,00	185.548,70	52.000,00	550,00	0,00	51.450,00	46.470,18
0,00	0,00	0,00	0,00	0,00	0,00	0,00	11.000,00	0,00	0,00	11.000,00	10.000,00

XVI LEGISLATURA — DISEGNI DI LEGGE E RELAZIONI — DOCUMENTI

TITOLI / CATEGORIE		GESTIONE DI COMPETENZA							
		Previsioni				Somme impegnate			Differenze rispet
Codice	Denominazione	Previsione iniziale	Variazioni in aumento	Variazioni in diminuzione	Previsione definitiva	Pagate	Rimasti da pagare	Totale impegni	Differenze rispet
		1	2	3	4 = (1 + 2 - 3)	5	6	7 = (5 + 6)	8 = (7 - 4)
06.022.1.04.351	Trasferimenti per iniziative comuni ad altri soggetti pubblici e privati, italiani e stranieri	0,00	41.171,23	0,00	41.171,23	41.171,23	0,00	41.171,23	0,00
	Totale categoria 06.022.1.04	346.540,44	381.005,11	287.075,48	440.470,07	79.519,36	360.950,71	440.470,07	0,00
06.022.1.05	Dottorati, borse di studio ed assegni di ricerca								
06.022.1.05.121	Assegni per la collaborazione ad attivita' di ricerca	352.000,00	91.682,36	301.202,79	142.479,57	27.508,51	114.971,06	142.479,57	0,00
06.022.1.05.202	Dottorati di ricerca	0,00	26.850,00	0,00	26.850,00	0,00	26.850,00	26.850,00	0,00
	Totale categoria 06.022.1.05	352.000,00	118.532,36	301.202,79	169.329,57	27.508,51	141.821,06	169.329,57	0,00
06.022.1.06	Oneri tributari								
06.022.1.06.451	Imposte, tasse e tributi vari	21.767,32	11.012,58	21.767,32	11.012,58	11.012,58	0,00	11.012,58	0,00
06.022.1.06.452	Imposta sul valore aggiunto	2.000,00	6.822,84	1.399,92	7.422,92	7.422,92	0,00	7.422,92	0,00
	Totale categoria 06.022.1.06	23.767,32	17.835,42	23.167,24	18.435,50	18.435,50	0,00	18.435,50	0,00
	Totale Titolo I	1.274.116,00	670.754,08	854.158,47	1.090.711,61	405.306,72	685.404,89	1.090.711,61	0,00
06.022.2	Spese di investimento								
06.022.2.02	Acquisizione di beni di uso durevole								
06.022.2.02.002	Periodici, opere e materiale bibliografico	6.000,00	36.450,95	4.660,55	37.790,40	37.790,40	0,00	37.790,40	0,00
06.022.2.02.003	Mobili e arredi	0,00	0,00	0,00	0,00	0,00	0,00	0,00	0,00
06.022.2.02.005	Attrezzature tecniche, macchine e strumentazioni scientifiche	842.000,00	411.487,93	830.000,00	423.487,93	97.000,00	326.487,93	423.487,93	0,00
	Totale categoria 06.022.2.02	848.000,00	447.938,88	834.660,55	461.278,33	134.790,40	326.487,93	461.278,33	0,00
	Totale Titolo II	848.000,00	447.938,88	834.660,55	461.278,33	134.790,40	326.487,93	461.278,33	0,00
	Totale C.d.R. 022	2.122.116,00	1.118.692,96	1.688.819,02	1.551.989,94	540.097,12	1.011.892,82	1.551.989,94	0,00
06.023	CHIMICA INORGANICA E DELLE SUPERFICI								
06.023.1	Spese correnti								
06.023.1.02	Spese per il personale								
06.023.1.02.061	Missioni del personale dipendente ed assimilato	0,00	2.889,26	0,00	2.889,26	1.882,84	1.006,42	2.889,26	0,00
06.023.1.02.064	Formazione professionale ed aggiornamento del personale di cui ai C.C.C.N.L.	0,00	0,00	0,00	0,00	0,00	0,00	0,00	0,00
06.023.1.02.069	Mensa	20.780,00	0,00	20.780,00	0,00	0,00	0,00	0,00	0,00
	Totale categoria 06.023.1.02	20.780,00	2.889,26	20.780,00	2.889,26	1.882,84	1.006,42	2.889,26	0,00
06.023.1.03	Beni di consumo e servizi								
06.023.1.03.101	Spese d'ufficio	0,00	26.961,21	0,00	26.961,21	5.291,30	21.669,91	26.961,21	0,00
06.023.1.03.103	Spese postali e telegrafiche	0,00	150,00	0,00	150,00	0,00	150,00	150,00	0,00
06.023.1.03.104	Spese telefoniche e canoni di trasmissione dati	958,00	100,00	0,00	1.058,00	983,00	75,00	1.058,00	0,00
06.023.1.03.105	Energia elettrica, acqua gas e riscaldamento	84.727,00	71.266,46	68.540,00	87.453,46	34.329,63	53.123,83	87.453,46	0,00
06.023.1.03.110	Noleggio apparecchiature	0,00	0,00	0,00	0,00	0,00	0,00	0,00	0,00
06.023.1.03.112	Assicurazioni	0,00	2.060,00	0,00	2.060,00	2.060,00	0,00	2.060,00	0,00
06.023.1.03.124	Altre prestazioni da terzi	0,00	9.487,22	0,00	9.487,22	3.862,22	5.625,00	9.487,22	0,00
06.023.1.03.128	Manutenzione ordinaria di immobili di proprieta'	30.500,00	19.196,90	0,00	49.696,90	13.155,51	36.541,39	49.696,90	0,00
06.023.1.03.133	Giardinaggio	4.920,00	820,00	257,00	5.483,00	1.500,00	3.983,00	5.483,00	0,00
06.023.1.03.135	Vigilanza	6.101,00	2.767,00	6.101,00	2.767,00	2.767,00	0,00	2.767,00	0,00
06.023.1.03.136	Pulizia	27.324,00	7.014,00	6.675,00	27.663,00	0,00	27.663,00	27.663,00	0,00
	Totale categoria 06.023.1.03	154.530,00	139.822,79	81.573,00	212.779,79	63.948,66	148.831,13	212.779,79	0,00
06.023.1.04	Beni, servizi e prestazioni tecnico-scientifici								
06.023.1.04.102	Materiale di consumo di laboratorio	0,00	19.406,67	0,00	19.406,67	601,54	18.805,13	19.406,67	0,00
06.023.1.04.106	Dispositivi di protezione individuale ed indumenti di lavoro	0,00	0,00	0,00	0,00	0,00	0,00	0,00	0,00
06.023.1.04.115	Realizzazione, stampa, diffusione e spedizione di pubblicazioni	0,00	0,00	0,00	0,00	0,00	0,00	0,00	0,00
06.023.1.04.116	Convegni e stampa di atti, mostre ed altre attivita' di promozione ed immagine	0,00	0,00	0,00	0,00	0,00	0,00	0,00	0,00
06.023.1.04.119	Contratti d'opera e collaborazioni coordinate e continuative	0,00	24.600,10	0,00	24.600,10	600,10	24.000,00	24.600,10	0,00
06.023.1.04.130	Manutenzione di attrezzature tecniche, macchine e strumentazione scientifica	31.480,00	8.400,00	29.972,00	9.908,00	0,00	9.908,00	9.908,00	0,00

XVI LEGISLATURA — DISEGNI DI LEGGE E RELAZIONI — DOCUMENTI

Totale alle previsioni in meno	Residui a inizio esercizio	GESTIONE DEI RESIDUI PASSIVI					GESTIONE DI CASSA				Totale dei residui passivi al termine dell'esercizio
		Pagati	Rimasti da pagare	Totali	Variazioni		Previsione definitiva	Pagamenti	Differenze rispetto alle previsioni		
					in più	in meno			in più	in meno	
9 = (4 - 7)	10	11	12	13 = (11 + 12)	14 = (13 - 10)	15 = (10 - 13)	16	17 = (5 + 11)	18 = (17 - 16)	19 = (16 - 17)	20 = (6 + 12)
0,00	0,00	0,00	0,00	0,00	0,00	0,00	45.500,00	41.171,23	0,00	4.328,77	0,00
0,00	404.132,96	209.615,39	71.663,50	281.278,89	73.129,74	195.983,81	565.600,00	289.134,75	45.709,52	322.174,77	432.614,21
0,00	143.116,11	85.615,26	36.575,97	122.191,23	0,00	20.924,88	157.700,00	113.123,77	0,00	44.576,23	151.547,03
0,00	23.347,86	42.471,57	19.142,76	61.614,33	38.366,47	0,00	40.500,00	42.471,57	1.971,57	0,00	45.992,76
0,00	166.363,97	128.086,83	55.718,73	183.805,56	38.366,47	20.924,88	198.200,00	155.595,34	1.971,57	44.576,23	197.539,79
0,00	1.848,32	6.679,62	0,00	6.679,62	4.831,30	0,00	8.500,00	17.692,20	9.192,20	0,00	0,00
0,00	8.074,04	1.139,22	0,00	1.139,22	0,00	6.934,82	5.700,00	8.562,14	2.862,14	0,00	0,00
0,00	9.922,36	7.818,84	0,00	7.818,84	4.831,30	6.934,82	14.200,00	26.254,34	12.054,34	0,00	0,00
0,00	866.673,62	717.172,11	196.387,88	913.559,99	287.241,33	240.354,96	1.308.300,00	1.122.478,83	264.214,95	450.036,12	881.792,77
0,00	1.553,19	13.694,53	1.271,16	14.965,69	13.412,50	0,00	43.500,00	51.484,93	7.984,93	0,00	1.271,16
0,00	20.000,00	21.332,00	0,00	21.332,00	1.332,00	0,00	0,00	21.332,00	21.332,00	0,00	0,00
0,00	839.163,14	711.483,08	58.428,05	769.911,13	0,00	69.252,01	536.300,00	808.483,08	272.183,08	0,00	384.915,98
0,00	860.716,33	746.509,61	59.699,21	806.208,82	14.744,50	69.252,01	579.800,00	881.300,01	301.500,01	0,00	386.187,14
0,00	860.716,33	746.509,61	59.699,21	806.208,82	14.744,50	69.252,01	579.800,00	881.300,01	301.500,01	0,00	386.187,14
0,00	1.727.389,95	1.463.681,72	256.087,09	1.719.768,81	301.985,83	309.606,97	1.888.100,00	2.003.778,84	565.714,96	450.036,12	1.267.979,91
0,00	10.868,62	4.125,90	431,32	4.557,22	0,00	6.311,40	3.000,00	6.008,74	3.008,74	0,00	1.437,74
0,00	13.853,06	12.611,49	641,57	13.253,06	0,00	600,00	600,00	12.611,49	12.011,49	0,00	641,57
0,00	20.289,74	20.289,74	0,00	20.289,74	0,00	0,00	0,00	20.289,74	20.289,74	0,00	0,00
0,00	45.011,42	37.027,13	1.072,89	38.100,02	0,00	6.911,40	3.600,00	38.909,97	35.309,97	0,00	2.079,31
0,00	2.472,07	2.930,03	658,59	3.588,62	1.116,55	0,00	29.400,00	8.221,33	0,00	21.178,67	22.328,50
0,00	896,58	1.020,89	0,00	1.020,89	124,31	0,00	200,00	1.020,89	820,89	0,00	150,00
0,00	398,30	14.250,35	0,00	14.250,35	13.852,05	0,00	1.100,00	15.233,35	14.133,35	0,00	75,00
0,00	60.344,95	70.402,48	0,00	70.402,48	10.057,53	0,00	93.100,00	104.732,11	11.632,11	0,00	53.123,83
0,00	0,00	0,00	1.000,00	1.000,00	1.000,00	0,00	1.100,00	0,00	0,00	1.100,00	1.000,00
0,00	0,00	0,00	0,00	0,00	0,00	0,00	2.200,00	2.060,00	0,00	140,00	0,00
0,00	7.000,00	2.119,37	7.000,00	9.119,37	2.119,37	0,00	17.600,00	5.981,59	0,00	11.618,41	12.625,00
0,00	25.383,80	15.879,46	9.504,34	25.383,80	0,00	0,00	63.000,00	29.034,97	0,00	33.965,03	46.045,73
0,00	0,00	0,00	0,00	0,00	0,00	0,00	5.800,00	1.500,00	0,00	4.300,00	3.983,00
0,00	0,00	0,00	0,00	0,00	0,00	0,00	2.900,00	2.767,00	0,00	133,00	0,00
0,00	0,00	0,00	0,00	0,00	0,00	0,00	29.500,00	0,00	0,00	29.500,00	27.663,00
0,00	96.495,70	106.602,58	18.162,93	124.765,51	28.269,81	0,00	245.900,00	170.551,24	26.586,35	101.935,11	166.994,06
0,00	42.528,72	18.142,28	6.789,27	24.931,55	0,00	17.597,17	29.000,00	18.743,82	0,00	10.256,18	25.594,40
0,00	576,00	576,00	0,00	576,00	0,00	0,00	0,00	576,00	576,00	0,00	0,00
0,00	648,00	626,00	0,00	626,00	0,00	22,00	0,00	626,00	626,00	0,00	0,00
0,00	420,00	0,00	420,00	420,00	0,00	0,00	500,00	0,00	0,00	500,00	420,00
0,00	41.037,04	39.573,38	0,00	39.573,38	0,00	1.463,66	27.200,00	40.173,48	12.973,48	0,00	24.000,00
0,00	10.628,16	7.427,17	1.049,16	8.476,33	0,00	2.151,83	12.100,00	7.427,17	0,00	4.672,83	10.957,16

XVI LEGISLATURA — DISEGNI DI LEGGE E RELAZIONI — DOCUMENTI

Riferito alle previsioni in meno	Residui a inizio esercizio	GESTIONE DEI RESIDUI PASSIVI					GESTIONE DI CASSA				Totale dei residui passivi al termine dell'esercizio
		Pagati	Rimasti da pagare	Totali	Variazioni		Previsione definitiva	Pagamenti	Differenze rispetto alle previsioni		
					in più	in meno			in più	in meno	
9 = (4 - 7)	10	11	12	13 = (11 + 12)	14 = (13 - 10)	15 = (10 - 13)	16	17 = (5 + 11)	18 = (17 - 16)	19 = (16 - 17)	20 = (6 + 12)
0,00	0,00	0,00	0,00	0,00	0,00	0,00	6.200,00	5.647,80	0,00	552,20	0,00
0,00	8.000,00	7.116,00	0,00	7.116,00	0,00	884,00	0,00	7.116,00	7.116,00	0,00	0,00
0,00	0,00	608,63	0,00	608,63	608,63	0,00	0,00	608,63	608,63	0,00	0,00
0,00	933,60	6.640,57	903,00	7.543,57	6.609,97	0,00	11.600,00	6.640,57	0,00	4.959,43	10.503,00
0,00	104.771,52	80.710,03	9.161,43	89.871,46	7.218,60	22.118,66	86.600,00	87.559,47	21.900,11	20.940,64	71.474,56
0,00	113.545,50	94.555,81	13.175,58	107.731,39	0,00	5.814,11	81.400,00	94.880,11	13.480,11	0,00	92.083,44
0,00	0,00	0,00	0,00	0,00	0,00	0,00	6.500,00	5.006,93	0,00	1.493,07	2.353,58
0,00	113.545,50	94.555,81	13.175,58	107.731,39	0,00	5.814,11	87.900,00	99.887,04	13.480,11	1.493,07	94.437,02
0,00	0,00	0,00	0,00	0,00	0,00	0,00	200,00	200,00	0,00	0,00	0,00
0,00	0,00	0,00	0,00	0,00	0,00	0,00	6.600,00	8.614,27	2.014,27	0,00	0,00
0,00	0,00	0,00	0,00	0,00	0,00	0,00	6.800,00	8.814,27	2.014,27	0,00	0,00
0,00	359.824,14	318.895,55	41.572,83	360.468,38	35.488,41	34.844,17	430.800,00	405.721,99	99.290,81	124.368,82	334.984,95
0,00	10.000,19	184,31	0,00	184,31	0,00	9.815,88	0,00	184,31	184,31	0,00	0,00
0,00	8.992,80	24.342,16	1.020,00	25.362,16	16.369,36	0,00	71.300,00	81.891,59	10.591,59	0,00	6.520,00
0,00	18.992,99	24.526,47	1.020,00	25.546,47	16.369,36	9.815,88	71.300,00	82.075,90	10.775,90	0,00	6.520,00
0,00	18.992,99	24.526,47	1.020,00	25.546,47	16.369,36	9.815,88	71.300,00	82.075,90	10.775,90	0,00	6.520,00
0,00	378.817,13	343.422,02	42.592,83	386.014,85	51.857,77	44.660,05	502.100,00	487.797,89	110.066,71	124.368,82	341.504,95
0,00	33.746,08	34.659,28	23.498,43	58.157,71	24.411,63	0,00	71.800,00	63.461,77	0,00	8.338,23	49.537,62
0,00	17.178,72	10.800,30	7.384,11	18.184,41	1.005,69	0,00	7.000,00	10.800,30	3.800,30	0,00	7.684,11
0,00	4.800,00	4.703,10	0,00	4.703,10	0,00	96,90	0,00	4.703,10	4.703,10	0,00	0,00
0,00	2.624,82	1.746,69	0,00	1.746,69	0,00	878,13	23.300,00	24.965,20	1.665,20	0,00	2.230,74
0,00	58.349,62	51.909,37	30.882,54	82.791,91	25.417,32	975,03	102.100,00	103.930,37	10.168,60	8.338,23	59.452,47
0,00	24.970,04	5.909,04	10.899,25	16.808,29	0,00	8.161,75	20.500,00	10.142,70	0,00	10.357,30	15.054,87
0,00	7.253,53	638,98	5.000,00	5.638,98	0,00	1.614,55	8.500,00	3.126,22	0,00	5.373,78	5.453,52
0,00	12.367,19	2.878,77	10.000,00	12.878,77	511,58	0,00	16.500,00	7.364,06	0,00	9.135,94	10.973,04
0,00	9.053,38	208,00	1.526,95	1.734,95	0,00	7.318,43	264.900,00	245.434,78	0,00	19.465,22	3.462,33
0,00	16.354,13	3.533,20	19.222,12	22.755,32	6.401,19	0,00	32.500,00	7.256,34	0,00	25.243,66	26.766,84
0,00	5,25	4,68	0,57	5,25	0,00	0,00	0,00	4,68	4,68	0,00	0,57
0,00	7.689,85	2.417,03	10.000,00	12.417,03	4.727,18	0,00	21.000,00	8.317,43	0,00	12.682,57	13.791,58
0,00	10.000,00	30.000,00	0,00	30.000,00	20.000,00	0,00	0,00	30.000,00	30.000,00	0,00	0,00
0,00	0,00	0,00	0,00	0,00	0,00	0,00	2.700,00	2.577,36	0,00	122,64	0,00
0,00	15.002,76	2.507,43	3.261,26	5.768,69	0,00	9.234,07	66.300,00	53.357,37	0,00	12.942,63	11.448,88
0,00	0,00	0,00	15.000,00	15.000,00	15.000,00	0,00	16.000,00	0,00	0,00	16.000,00	15.000,00
0,00	872,16	11.871,04	151,12	12.022,16	11.150,00	0,00	7.500,00	18.174,39	10.674,39	0,00	775,51
0,00	2.000,00	0,00	0,00	0,00	0,00	2.000,00	0,00	0,00	0,00	0,00	0,00
0,00	479,05	439,56	39,49	479,05	0,00	0,00	0,00	439,56	439,56	0,00	39,49
0,00	84,31	0,00	84,31	84,31	0,00	0,00	100,00	0,00	0,00	100,00	84,31
0,00	1.846,16	1.195,17	0,00	1.195,17	0,00	650,99	0,00	1.195,17	1.195,17	0,00	0,00

XVI LEGISLATURA — DISEGNI DI LEGGE E RELAZIONI — DOCUMENTI

Totale alle previsioni in meno	Residui a inizio esercizio	GESTIONE DEI RESIDUI PASSIVI					GESTIONE DI CASSA				Totale dei residui passivi al termine dell'esercizio
		Pagati	Rimasti da pagare	Totali	Variazioni		Previsione definitiva	Pagamenti	Differenze rispetto alle previsioni		
					in più	in meno			in più	in meno	
9 = (4 - 7)	10	11	12	13 = (11 + 12)	14 = (13 - 10)	15 = (10 - 13)	16	17 = (5 + 11)	18 = (17 - 16)	19 = (16 - 17)	20 = (6 + 12)
0,00	1.460,50	1.460,50	0,00	1.460,50	0,00	0,00	5.000,00	6.472,08	1.472,08	0,00	0,00
0,00	109.438,31	63.063,40	75.185,07	138.248,47	57.789,95	28.979,79	461.500,00	393.862,14	43.785,88	111.423,74	102.850,94
0,00	69.333,05	54.679,16	22.445,80	77.124,96	7.791,91	0,00	265.600,00	214.618,00	0,00	50.982,00	80.489,89
0,00	5.240,71	676,80	5.000,00	5.676,80	436,09	0,00	8.200,00	2.125,20	0,00	6.074,80	5.988,52
0,00	10.245,10	224,08	10.000,00	10.224,08	0,00	21,02	13.300,00	1.621,11	0,00	11.678,89	10.602,97
0,00	953,82	0,00	0,00	0,00	0,00	953,82	0,00	0,00	0,00	0,00	0,00
0,00	16.157,60	0,00	9.053,40	9.053,40	0,00	7.104,20	10.000,00	0,00	0,00	10.000,00	9.053,40
0,00	76.139,78	45.802,97	18.843,09	64.646,06	0,00	11.493,72	47.500,00	57.404,62	9.904,62	0,00	31.434,35
0,00	0,00	0,00	0,00	0,00	0,00	0,00	1.100,00	0,00	0,00	1.100,00	1.000,00
0,00	0,00	0,00	14.000,00	14.000,00	14.000,00	0,00	26.000,00	9.531,73	0,00	16.468,27	14.000,00
0,00	0,00	0,00	0,00	0,00	0,00	0,00	12.000,00	10.845,60	0,00	1.154,40	0,00
0,00	178.070,06	101.383,01	79.342,29	180.725,30	22.228,00	19.572,76	383.700,00	296.146,26	9.904,62	97.458,36	152.569,13
0,00	76.757,35	53.420,85	18.054,05	71.474,90	0,00	5.282,45	84.800,00	81.710,12	0,00	3.089,88	67.945,41
0,00	143,14	0,00	0,00	0,00	0,00	143,14	0,00	0,00	0,00	0,00	0,00
0,00	76.900,49	53.420,85	18.054,05	71.474,90	0,00	5.425,59	84.800,00	81.710,12	0,00	3.089,88	67.945,41
0,00	23.256,73	16.494,47	0,00	16.494,47	0,00	6.762,26	26.300,00	48.073,65	21.773,65	0,00	2.707,35
0,00	23.256,73	16.494,47	0,00	16.494,47	0,00	6.762,26	26.300,00	48.073,65	21.773,65	0,00	2.707,35
0,00	446.015,21	286.271,10	203.463,95	489.735,05	105.435,27	61.715,43	1.058.400,00	923.722,54	85.632,75	220.310,21	385.525,30
0,00	1,73	0,00	0,00	0,00	0,00	1,73	0,00	14.180,00	14.180,00	0,00	23.515,00
0,00	1,73	0,00	0,00	0,00	0,00	1,73	0,00	14.180,00	14.180,00	0,00	23.515,00
0,00	5.268,99	310,77	2.000,00	2.310,77	0,00	2.958,22	2.200,00	310,77	0,00	1.889,23	2.000,00
0,00	2.100,80	210,00	1.500,00	1.710,00	0,00	390,80	1.700,00	210,00	0,00	1.490,00	1.500,00
0,00	121.248,31	21.859,24	109.929,37	131.788,61	10.540,30	0,00	236.800,00	34.422,29	0,00	202.377,71	200.203,01
0,00	128.618,10	22.380,01	113.429,37	135.809,38	10.540,30	3.349,02	240.700,00	34.943,06	0,00	205.756,94	203.703,01
0,00	128.619,83	22.380,01	113.429,37	135.809,38	10.540,30	3.350,75	240.700,00	49.123,06	14.180,00	205.756,94	227.218,01
0,00	574.635,04	308.651,11	316.893,32	625.544,43	115.975,57	65.066,18	1.299.100,00	972.845,60	99.812,75	426.067,15	612.743,31
0,00	4.500,00	1.281,17	3.218,83	4.500,00	0,00	0,00	3.600,00	1.951,17	0,00	1.648,83	3.218,83
0,00	0,00	0,00	11.151,36	11.151,36	11.151,36	0,00	10.200,00	0,00	0,00	10.200,00	11.151,36
0,00	4.500,00	1.281,17	14.370,19	15.651,36	11.151,36	0,00	13.800,00	1.951,17	0,00	11.848,83	14.370,19
0,00	230,00	0,00	0,00	0,00	0,00	230,00	4.900,00	4.570,00	0,00	330,00	0,00
0,00	230,00	0,00	0,00	0,00	0,00	230,00	4.900,00	4.570,00	0,00	330,00	0,00
0,00	30.051,10	0,00	24.629,29	24.629,29	0,00	5.421,81	45.400,00	0,00	0,00	45.400,00	41.129,29
0,00	0,00	0,00	0,00	0,00	0,00	0,00	13.300,00	0,00	0,00	13.300,00	12.000,00
0,00	0,00	178,67	0,00	178,67	178,67	0,00	0,00	178,67	178,67	0,00	0,00

XVI LEGISLATURA — DISEGNI DI LEGGE E RELAZIONI — DOCUMENTI

TITOLI / CATEGORIE		GESTIONE DI COMPETENZA							
		Previsioni				Somme impegnate			Differenze rispetto in più
		Previsione iniziale	Variazioni in aumento	Variazioni in diminuzione	Previsione definitiva	Pagate	Rimasti da pagare	Totale impegni	
1	2	3	4 = (1 + 2 - 3)	5	6	7 = (5 + 6)	8 = (7 - 4)		
Totale categoria 06.039.1.04		0,00	28.500,00	0,00	28.500,00	0,00	28.500,00	28.500,00	0,00
06.039.1.05	Dottorati, borse di studio ed assegni di ricerca								
06.039.1.05.121	Assegni per la collaborazione ad attività di ricerca	0,00	12.000,00	0,00	12.000,00	0,00	12.000,00	12.000,00	0,00
Totale categoria 06.039.1.05		0,00	12.000,00	0,00	12.000,00	0,00	12.000,00	12.000,00	0,00
Totale Titolo I		5.240,00	40.500,00	0,00	45.740,00	5.240,00	40.500,00	45.740,00	0,00
Totale C.d.R. 039		5.240,00	40.500,00	0,00	45.740,00	5.240,00	40.500,00	45.740,00	0,00
06.040	GENETICA MOLECOLARE								
06.040.1	Spese correnti								
06.040.1.02	Spese per il personale								
06.040.1.02.069	Mensa	670,00	0,00	0,00	670,00	670,00	0,00	670,00	0,00
Totale categoria 06.040.1.02		670,00	0,00	0,00	670,00	670,00	0,00	670,00	0,00
Totale Titolo I		670,00	0,00	0,00	670,00	670,00	0,00	670,00	0,00
Totale C.d.R. 040		670,00	0,00	0,00	670,00	670,00	0,00	670,00	0,00
06.051	MATERIALI COMPOSITI E BIOMEDICI								
06.051.1	Spese correnti								
06.051.1.02	Spese per il personale								
06.051.1.02.061	Missioni del personale dipendente ed assimilato	50.000,00	55.986,19	10.000,00	95.986,19	55.230,30	40.755,89	95.986,19	0,00
06.051.1.02.069	Mensa	24.610,00	26.217,72	24.610,00	26.217,72	5.607,72	20.610,00	26.217,72	0,00
Totale categoria 06.051.1.02		74.610,00	82.203,91	34.610,00	122.203,91	60.838,02	61.365,89	122.203,91	0,00
06.051.1.03	Beni di consumo e servizi								
06.051.1.03.101	Spese d'ufficio	104.000,00	171.545,72	104.000,00	171.545,72	13.875,34	157.670,38	171.545,72	0,00
06.051.1.03.103	Spese postali e telegrafiche	0,00	100,00	0,00	100,00	51,10	48,90	100,00	0,00
06.051.1.03.104	Spese telefoniche e canoni di trasmissione dati	0,00	11.566,58	0,00	11.566,58	11.562,04	4,54	11.566,58	0,00
06.051.1.03.107	Software	0,00	0,00	0,00	0,00	0,00	0,00	0,00	0,00
06.051.1.03.110	Noleggio apparecchiature	0,00	24.610,00	0,00	24.610,00	0,00	24.610,00	24.610,00	0,00
06.051.1.03.124	Altre prestazioni da terzi	674.610,00	66.692,80	572.107,43	169.195,37	56.245,37	112.950,00	169.195,37	0,00
Totale categoria 06.051.1.03		778.610,00	274.515,10	676.107,43	377.017,67	81.733,85	295.283,82	377.017,67	0,00
06.051.1.04	Beni, servizi e prestazioni tecnico-scientifici								
06.051.1.04.102	Materiale di consumo di laboratorio	0,00	276.663,38	0,00	276.663,38	45.101,68	231.561,70	276.663,38	0,00
06.051.1.04.117	Prestazioni tecnico-scientifiche	1.077.610,00	31.925,00	1.025.254,46	84.280,54	10.280,68	73.999,86	84.280,54	0,00
06.051.1.04.119	Contratti d'opera e collaborazioni coordinate e continuative	0,00	368.909,07	0,00	368.909,07	220.790,34	148.118,73	368.909,07	0,00
06.051.1.04.130	Manutenzione di attrezzature tecniche, macchine e strumentazione scientifica	0,00	0,00	0,00	0,00	0,00	0,00	0,00	0,00
06.051.1.04.137	Smaltimento di rifiuti tossici e nocivi	0,00	0,00	0,00	0,00	0,00	0,00	0,00	0,00
06.051.1.04.251	Progetti di ricerca	0,00	39.000,00	0,00	39.000,00	0,00	39.000,00	39.000,00	0,00
Totale categoria 06.051.1.04		1.077.610,00	716.497,45	1.025.254,46	768.852,99	276.172,70	492.680,29	768.852,99	0,00
06.051.1.06	Oneri tributari								
06.051.1.06.452	Imposta sul valore aggiunto	0,00	93.073,20	0,00	93.073,20	57.843,62	35.229,58	93.073,20	0,00
Totale categoria 06.051.1.06		0,00	93.073,20	0,00	93.073,20	57.843,62	35.229,58	93.073,20	0,00
Totale Titolo I		1.930.830,00	1.166.289,66	1.735.971,89	1.361.147,77	476.588,19	884.559,58	1.361.147,77	0,00
06.051.2	Spese di investimento								
06.051.2.02	Acquisizione di beni di uso durevole								
06.051.2.02.002	Periodici, opere e materiale bibliografico	0,00	2.000,00	0,00	2.000,00	0,00	2.000,00	2.000,00	0,00
06.051.2.02.003	Mobili e arredi	0,00	0,00	0,00	0,00	0,00	0,00	0,00	0,00
06.051.2.02.005	Attrezzature tecniche, macchine e strumentazioni scientifiche	602.000,00	203.282,00	547.080,83	258.201,17	120.533,03	137.668,14	258.201,17	0,00

XVI LEGISLATURA — DISEGNI DI LEGGE E RELAZIONI — DOCUMENTI

Totale alle previsioni in meno	Residui a inizio esercizio	GESTIONE DEI RESIDUI PASSIVI					GESTIONE DI CASSA				Totale dei residui passivi al termine dell'esercizio
		Pagati	Rimasti da pagare	Totali	Variazioni		Previsione definitiva	Pagamenti	Differenze rispetto alle previsioni		
					in più	in meno			in più	in meno	
9 = (4 - 7)	10	11	12	13 = (11 + 12)	14 = (13 - 10)	15 = (10 - 13)	16	17 = (5 + 11)	18 = (17 - 16)	19 = (16 - 17)	20 = (6 + 12)
0,00	30.051,10	178,67	24.629,29	24.807,96	178,67	5.421,81	58.700,00	178,67	178,67	58.700,00	53.129,29
0,00	13.433,46	18.906,60	0,00	18.906,60	5.473,14	0,00	10.600,00	18.906,60	8.306,60	0,00	12.000,00
0,00	13.433,46	18.906,60	0,00	18.906,60	5.473,14	0,00	10.600,00	18.906,60	8.306,60	0,00	12.000,00
0,00	48.214,56	20.366,44	38.999,48	59.365,92	16.803,17	5.651,81	88.000,00	25.606,44	8.485,27	70.878,83	79.499,48
0,00	48.214,56	20.366,44	38.999,48	59.365,92	16.803,17	5.651,81	88.000,00	25.606,44	8.485,27	70.878,83	79.499,48
0,00	0,00	0,00	0,00	0,00	0,00	0,00	600,00	670,00	70,00	0,00	0,00
0,00	0,00	0,00	0,00	0,00	0,00	0,00	600,00	670,00	70,00	0,00	0,00
0,00	0,00	0,00	0,00	0,00	0,00	0,00	600,00	670,00	70,00	0,00	0,00
0,00	0,00	0,00	0,00	0,00	0,00	0,00	600,00	670,00	70,00	0,00	0,00
0,00	111.580,01	121.023,79	65.748,12	186.771,91	75.191,90	0,00	148.100,00	176.254,09	28.154,09	0,00	106.504,01
0,00	30.202,94	15.029,38	15.173,56	30.202,94	0,00	0,00	37.900,00	20.637,10	0,00	17.262,90	35.783,56
0,00	141.782,95	136.053,17	80.921,68	216.974,85	75.191,90	0,00	186.000,00	196.891,19	28.154,09	17.262,90	142.287,57
0,00	919.716,24	387.425,06	478.330,00	865.755,06	0,00	53.961,18	692.100,00	401.300,40	0,00	290.799,60	636.000,38
0,00	0,00	0,00	0,00	0,00	0,00	0,00	100,00	51,10	0,00	48,90	48,90
0,00	4.320,56	4.174,70	145,86	4.320,56	0,00	0,00	12.500,00	15.736,74	3.236,74	0,00	150,40
0,00	16.900,00	0,00	6.900,00	6.900,00	0,00	10.000,00	7.300,00	0,00	0,00	7.300,00	6.900,00
0,00	18.921,76	0,00	18.921,76	18.921,76	0,00	0,00	46.400,00	0,00	0,00	46.400,00	43.531,76
0,00	224.989,09	166.095,68	50.088,09	216.183,77	0,00	8.805,32	233.500,00	222.341,05	0,00	11.158,95	163.038,09
0,00	1.184.847,65	557.695,44	554.385,71	1.112.081,15	0,00	72.766,50	991.900,00	639.429,29	3.236,74	355.707,45	849.669,53
0,00	721.769,91	186.152,39	466.588,15	652.740,54	0,00	69.029,37	820.900,00	231.254,07	0,00	589.645,93	698.149,85
0,00	156.151,48	62.265,12	111.110,09	173.375,21	17.223,73	0,00	215.800,00	72.545,80	0,00	143.254,20	185.109,95
0,00	1.110.476,73	627.298,98	549.237,96	1.176.536,94	66.060,21	0,00	1.014.100,00	848.089,32	0,00	166.010,68	697.356,69
0,00	34.181,00	1.687,20	17.702,96	19.390,16	0,00	14.790,84	19.600,00	1.687,20	0,00	17.912,80	17.702,96
0,00	1.341,89	4.028,28	1.975,64	6.003,92	4.662,03	0,00	2.200,00	4.028,28	1.828,28	0,00	1.975,64
0,00	38.900,00	0,00	0,00	0,00	0,00	38.900,00	43.100,00	0,00	0,00	43.100,00	39.000,00
0,00	2.062.821,01	881.431,97	1.146.614,80	2.028.046,77	87.945,97	122.720,21	2.115.700,00	1.157.604,67	1.828,28	959.923,61	1.639.295,09
0,00	72.685,00	0,00	26.194,51	26.194,51	0,00	46.490,49	91.500,00	57.843,62	0,00	33.656,38	61.424,09
0,00	72.685,00	0,00	26.194,51	26.194,51	0,00	46.490,49	91.500,00	57.843,62	0,00	33.656,38	61.424,09
0,00	3.462.136,61	1.575.180,58	1.808.116,70	3.383.297,28	163.137,87	241.977,20	3.385.100,00	2.051.768,77	33.219,11	1.366.550,34	2.692.676,28
0,00	11.779,71	248,00	10.777,55	11.025,55	0,00	754,16	14.200,00	248,00	0,00	13.952,00	12.777,55
0,00	1.887,48	9.106,88	1.297,00	10.403,88	8.516,40	0,00	1.400,00	9.106,88	7.706,88	1.001,00	1.297,00
0,00	1.191.404,44	695.355,96	518.521,12	1.213.877,08	22.472,64	0,00	864.300,00	815.888,99	0,00	48.411,01	656.189,26

XVI LEGISLATURA — DISEGNI DI LEGGE E RELAZIONI — DOCUMENTI

TITOLI / CATEGORIE		GESTIONE DI COMPETENZA							
		Previsioni				Somme impegnate			Differenze rispet
Codice	Denominazione	Previsione iniziale	Variazioni in aumento	Variazioni in diminuzione	Previsione definitiva	Pagate	Rimasti da pagare	Totale impegni	in più
		1	2	3	4 = (1 + 2 - 3)	5	6	7 = (5 + 6)	8 = (7 - 4)
Totale categoria 06.051.2.02		602.000,00	205.282,00	547.080,83	260.201,17	120.533,03	139.668,14	260.201,17	0,00
Totale Titolo II		602.000,00	205.282,00	547.080,83	260.201,17	120.533,03	139.668,14	260.201,17	0,00
Totale C.d.R. 051		2.532.830,00	1.371.571,66	2.283.052,72	1.621.348,94	597.121,22	1.024.227,72	1.621.348,94	0,00
06.053 METODOLOGIE CHIMICHE									
06.053.1 Spese correnti									
06.053.1.02 Spese per il personale									
06.053.1.02.061	Missioni del personale dipendente ed assimilato	17.000,00	16.000,00	1.000,00	32.000,00	17.770,46	14.229,54	32.000,00	0,00
06.053.1.02.064	Formazione professionale ed aggiornamento del personale di cui ai C.C.N.L.	0,00	0,00	0,00	0,00	0,00	0,00	0,00	0,00
06.053.1.02.065	Corsi di formazione del personale non ricompresi nel programma di cui ai C.C.N.L.	0,00	0,00	0,00	0,00	0,00	0,00	0,00	0,00
06.053.1.02.069	Mensa	31.774,00	100.000,00	0,00	131.774,00	119.021,19	12.752,81	131.774,00	0,00
Totale categoria 06.053.1.02		48.774,00	116.000,00	1.000,00	163.774,00	136.791,65	26.982,35	163.774,00	0,00
06.053.1.03 Beni di consumo e servizi									
06.053.1.03.101	Spese d'ufficio	4.343,00	7.744,13	843,00	11.244,13	8.249,56	2.994,57	11.244,13	0,00
06.053.1.03.103	Spese postali e telegrafiche	500,00	0,00	0,00	500,00	500,00	0,00	500,00	0,00
06.053.1.03.104	Spese telefoniche e canoni di trasmissione dati	5.557,00	0,00	3.620,47	1.936,53	1.936,53	0,00	1.936,53	0,00
06.053.1.03.105	Energia elettrica, acqua gas e riscaldamento	157.081,21	0,00	102.742,27	54.338,94	53.662,41	676,53	54.338,94	0,00
06.053.1.03.107	Software	0,00	0,00	0,00	0,00	0,00	0,00	0,00	0,00
06.053.1.03.109	Altri mezzi di trasporto: manutenzione, esercizio e noleggio	0,00	0,00	0,00	0,00	0,00	0,00	0,00	0,00
06.053.1.03.110	Noleggio apparecchiature	3.500,00	0,00	688,67	2.811,33	2.253,55	557,78	2.811,33	0,00
06.053.1.03.111	Canoni di leasing	28.000,00	39.840,00	8.000,00	59.840,00	59.840,00	0,00	59.840,00	0,00
06.053.1.03.112	Assicurazioni	0,00	5.276,78	0,00	5.276,78	4.453,37	823,41	5.276,78	0,00
06.053.1.03.113	Spese di rappresentanza	1.000,00	0,00	1.000,00	0,00	0,00	0,00	0,00	0,00
06.053.1.03.118	Spese di funzionamento degli organi collegiali e del Panel di valutazione	0,00	291,66	0,00	291,66	291,66	0,00	291,66	0,00
06.053.1.03.124	Altre prestazioni da terzi	22.052,00	18.190,00	11.250,00	28.992,00	7.270,45	21.721,55	28.992,00	0,00
06.053.1.03.125	Locazione di immobili	13.000,00	0,00	4.155,50	8.844,50	2.880,00	5.964,50	8.844,50	0,00
06.053.1.03.128	Manutenzione ordinaria di immobili di proprietà	5.000,00	4.834,08	872,00	8.962,08	4.304,86	4.657,22	8.962,08	0,00
06.053.1.03.129	Manutenzione di mobili ed arredi	2.500,00	0,00	644,00	1.856,00	1.856,00	0,00	1.856,00	0,00
06.053.1.03.133	Giardinaggio	0,00	0,00	0,00	0,00	0,00	0,00	0,00	0,00
06.053.1.03.134	Trasporti, traslochi e facchinaggi	0,00	0,00	0,00	0,00	0,00	0,00	0,00	0,00
06.053.1.03.135	Vigilanza	0,00	0,00	0,00	0,00	0,00	0,00	0,00	0,00
06.053.1.03.136	Pulizia	0,00	0,00	0,00	0,00	0,00	0,00	0,00	0,00
Totale categoria 06.053.1.03		242.533,21	76.176,65	133.815,91	184.893,95	147.498,39	37.395,56	184.893,95	0,00
06.053.1.04 Beni, servizi e prestazioni tecnico-scientifici									
06.053.1.04.102	Materiale di consumo di laboratorio	42.430,00	25.000,00	15.162,05	52.267,95	12.003,87	40.264,08	52.267,95	0,00
06.053.1.04.106	Dispositivi di protezione individuale ed indumenti di lavoro	1.000,00	223,22	1.000,00	223,22	223,22	0,00	223,22	0,00
06.053.1.04.116	Convegni e stampa di atti, mostre ed altre attività di promozione ed immagine	0,00	13.404,67	0,00	13.404,67	12.404,67	1.000,00	13.404,67	0,00
06.053.1.04.117	Prestazioni tecnico-scientifiche	0,00	48.000,00	0,00	48.000,00	0,00	48.000,00	48.000,00	0,00
06.053.1.04.119	Contratti d'opera e collaborazioni coordinate e continuative	0,00	0,00	0,00	0,00	0,00	0,00	0,00	0,00
06.053.1.04.122	Professori visitatori	0,00	0,00	0,00	0,00	0,00	0,00	0,00	0,00
06.053.1.04.130	Manutenzione di attrezzature tecniche, macchine e strumentazione scientifica	27.000,00	9.088,00	8.000,00	28.088,00	18.508,80	9.579,20	28.088,00	0,00
06.053.1.04.137	Smaltimento di rifiuti tossici e nocivi	20.524,62	0,00	5.000,00	15.524,62	14.314,79	1.209,83	15.524,62	0,00
06.053.1.04.144	Acquisizione di servizi bibliografici e di consultazione di periodici on-line	2.500,00	3.139,17	0,00	5.639,17	5.639,17	0,00	5.639,17	0,00
Totale categoria 06.053.1.04		93.454,62	98.855,06	29.162,05	163.147,63	63.094,52	100.053,11	163.147,63	0,00
06.053.1.05 Dottorati, borse di studio ed assegni di ricerca									
06.053.1.05.121	Assegni per la collaborazione ad attività di ricerca	161.550,00	19.000,00	42.847,87	137.702,13	4.936,51	132.765,62	137.702,13	0,00
06.053.1.05.202	Dottorati di ricerca	0,00	16.843,52	0,00	16.843,52	0,00	16.843,52	16.843,52	0,00

XVI LEGISLATURA — DISEGNI DI LEGGE E RELAZIONI — DOCUMENTI

Totale alle previsioni in mcno	Residui a inizio esercizio	GESTIONE DEI RESIDUI PASSIVI					GESTIONE DI CASSA				Totale dei residui passivi al termine dell'esercizio
		Pagati	Rimasti da pagare	Totali	Variazioni		Previsione definitiva	Pagamenti	Differenze rispetto alle previsioni		
					in più	in meno			in più	in meno	
9 = (4 - 7)	10	11	12	13 = (11 + 12)	14 = (13 - 10)	15 = (10 - 13)	16	17 = (5 + 11)	18 = (17 - 16)	19 = (16 - 17)	20 = (6 + 12)
0,00	1.205.071,63	704.710,84	530.595,67	1.235.306,51	30.989,04	754,16	879.900,00	825.243,87	7.706,88	62.363,01	670.263,81
0,00	1.205.071,63	704.710,84	530.595,67	1.235.306,51	30.989,04	754,16	879.900,00	825.243,87	7.706,88	62.363,01	670.263,81
0,00	4.667.208,24	2.279.891,42	2.338.712,37	4.618.603,79	194.126,91	242.731,36	4.265.000,00	2.877.012,64	40.925,99	1.428.913,35	3.362.940,09
0,00	3.227,46	7.638,91	3.621,77	11.260,68	8.033,22	0,00	32.600,00	25.409,37	0,00	7.190,63	17.851,31
0,00	8.722,11	8.087,92	634,19	8.722,11	0,00	0,00	600,00	8.087,92	7.487,92	0,00	634,19
0,00	0,00	1.505,00	0,00	1.505,00	1.505,00	0,00	0,00	1.505,00	1.505,00	0,00	0,00
0,00	10.197,89	9.021,14	0,00	9.021,14	0,00	1.176,75	120.700,00	128.042,33	7.342,33	0,00	12.752,81
0,00	22.147,46	26.252,97	4.255,96	30.508,93	9.538,22	1.176,75	153.900,00	163.044,62	16.335,25	7.190,63	31.238,31
0,00	3.588,52	3.748,89	844,68	4.593,57	1.005,05	0,00	12.900,00	11.998,45	0,00	901,55	3.839,25
0,00	139,21	133,13	0,00	133,13	0,00	6,08	500,00	633,13	133,13	0,00	0,00
0,00	1.262,15	1.956,82	164,00	2.120,82	858,67	0,00	2.200,00	3.893,35	1.693,35	0,00	164,00
0,00	10.670,63	7.386,33	3.877,63	11.263,96	593,33	0,00	62.000,00	61.048,74	0,00	951,26	4.554,16
0,00	0,00	2.004,00	0,00	2.004,00	2.004,00	0,00	0,00	2.004,00	2.004,00	0,00	0,00
0,00	2,41	2,12	0,29	2,41	0,00	0,00	0,00	2,12	2,12	0,00	0,29
0,00	1.495,13	1.495,13	0,00	1.495,13	0,00	0,00	3.000,00	3.748,68	748,68	0,00	557,78
0,00	17.022,00	17.022,00	0,00	17.022,00	0,00	0,00	63.700,00	76.862,00	13.162,00	0,00	0,00
0,00	0,00	0,00	0,00	0,00	0,00	0,00	5.600,00	4.453,37	0,00	1.146,63	823,41
0,00	140,50	140,50	0,00	140,50	0,00	0,00	0,00	140,50	140,50	0,00	0,00
0,00	0,00	1.588,11	0,00	1.588,11	1.588,11	0,00	300,00	1.879,77	1.579,77	0,00	0,00
0,00	33.402,00	19.364,00	0,00	19.364,00	0,00	14.038,00	30.900,00	26.634,45	0,00	4.265,55	21.721,55
0,00	0,00	0,00	0,00	0,00	0,00	0,00	9.400,00	2.880,00	0,00	6.520,00	5.964,50
0,00	3.926,73	7.512,61	41.822,12	49.334,73	45.408,00	0,00	54.100,00	11.817,47	0,00	42.282,53	46.479,34
0,00	0,00	0,00	0,00	0,00	0,00	0,00	2.000,00	1.856,00	0,00	144,00	0,00
0,00	922,91	846,12	76,79	922,91	0,00	0,00	100,00	846,12	746,12	0,00	76,79
0,00	33,66	0,00	33,66	33,66	0,00	0,00	0,00	0,00	0,00	0,00	33,66
0,00	2.451,02	1.587,35	0,00	1.587,35	0,00	863,67	0,00	1.587,35	1.587,35	0,00	0,00
0,00	1.945,74	1.945,74	0,00	1.945,74	0,00	0,00	0,00	1.945,74	1.945,74	0,00	0,00
0,00	77.002,61	66.732,85	46.819,17	113.552,02	51.457,16	14.907,75	246.700,00	214.231,24	23.742,76	56.211,52	84.214,73
0,00	94.472,31	88.714,53	3.286,34	92.000,87	0,00	2.471,44	61.400,00	100.718,40	39.318,40	0,00	43.550,42
0,00	0,00	0,00	0,00	0,00	0,00	0,00	200,00	223,22	23,22	0,00	0,00
0,00	784,13	242,00	542,13	784,13	0,00	0,00	15.400,00	12.646,67	0,00	2.753,33	1.542,13
0,00	11.678,80	6.357,31	10.000,00	16.357,31	4.678,51	0,00	64.100,00	6.357,31	0,00	57.742,69	58.000,00
0,00	5.542,76	11.085,57	0,00	11.085,57	5.542,81	0,00	0,00	11.085,57	11.085,57	0,00	0,00
0,00	1.000,00	100,00	900,00	1.000,00	0,00	0,00	1.000,00	100,00	0,00	900,00	900,00
0,00	75.098,80	7.329,13	56.135,95	63.465,08	0,00	11.633,72	93.000,00	25.837,93	0,00	67.162,07	65.715,15
0,00	5.530,77	0,00	0,00	0,00	0,00	5.530,77	17.100,00	14.314,79	0,00	2.785,21	1.209,83
0,00	3.221,16	0,00	3.221,16	3.221,16	0,00	0,00	9.800,00	5.639,17	0,00	4.160,83	3.221,16
0,00	197.328,73	113.828,54	74.085,58	187.914,12	10.221,32	19.635,93	262.000,00	176.923,06	50.427,19	135.504,13	174.138,69
0,00	108.986,35	83.860,01	34.034,42	117.894,43	8.908,08	0,00	151.300,00	88.796,52	0,00	62.503,48	166.800,04
0,00	0,00	3.065,24	0,00	3.065,24	3.065,24	0,00	14.800,00	3.065,24	0,00	11.734,76	16.843,52

XVI LEGISLATURA — DISEGNI DI LEGGE E RELAZIONI — DOCUMENTI

TITOLI / CATEGORIE		GESTIONE DI COMPETENZA							
		Previsioni				Somme impegnate			Differenze rispet
Codice	Denominazione	Previsione iniziale	Variazioni in aumento	Variazioni in diminuzione	Previsione definitiva	Pagate	Rimasti da pagare	Totale impegnat	in più
		1	2	3	4 = (1 + 2 - 3)	5	6	7 = (5 + 6)	8 = (7 - 4)
Totale categoria 06.053.1.05		161.550,00	35.843,52	42.847,87	154.545,65	4.936,51	149.609,14	154.545,65	0,00
06.053.1.06	Oneri tributari								
06.053.1.06.451	Imposte, tasse e tributi vari	1.292,98	0,00	0,00	1.292,98	1.292,98	0,00	1.292,98	0,00
06.053.1.06.452	Imposta sul valore aggiunto	20.000,00	7.773,83	0,00	27.773,83	23.262,41	4.511,42	27.773,83	0,00
Totale categoria 06.053.1.06		21.292,98	7.773,83	0,00	29.066,81	24.555,39	4.511,42	29.066,81	0,00
Totale Titolo I		567.604,81	334.649,06	206.825,83	695.428,04	376.876,46	318.551,58	695.428,04	0,00
06.053.2	Spese di investimento								
06.053.2.01	Opere immobiliari								
06.053.2.01.001	Acquisto, costruzione, ripristino, trasformazione e manutenzione straordinaria di immobili di proprietà	0,00	0,00	0,00	0,00	0,00	0,00	0,00	0,00
Totale categoria 06.053.2.01		0,00	0,00	0,00	0,00	0,00	0,00	0,00	0,00
06.053.2.02	Acquisizione di beni di uso durevole								
06.053.2.02.002	Periodici, opere e materiale bibliografico	5.000,00	0,00	2.331,60	2.668,40	0,00	2.668,40	2.668,40	0,00
06.053.2.02.005	Attrezzature tecniche, macchine e strumentazioni scientifiche	30.517,19	2.331,60	0,00	32.848,79	2.848,79	30.000,00	32.848,79	0,00
Totale categoria 06.053.2.02		35.517,19	2.331,60	2.331,60	35.517,19	2.848,79	32.668,40	35.517,19	0,00
Totale Titolo II		35.517,19	2.331,60	2.331,60	35.517,19	2.848,79	32.668,40	35.517,19	0,00
Totale C.d.R. 053		603.122,00	336.980,66	209.157,43	730.945,23	379.725,25	351.219,98	730.945,23	0,00
06.063	PROCESSI CHIMICO-FISICI								
06.063.1	Spese correnti								
06.063.1.02	Spese per il personale								
06.063.1.02.061	Missioni del personale dipendente ed assimilato	5.000,00	11.396,00	0,00	16.396,00	1.278,22	15.117,78	16.396,00	0,00
06.063.1.02.069	Mensa	1.000,00	0,00	0,00	1.000,00	0,00	1.000,00	1.000,00	0,00
Totale categoria 06.063.1.02		6.000,00	11.396,00	0,00	17.396,00	1.278,22	16.117,78	17.396,00	0,00
06.063.1.03	Beni di consumo e servizi								
06.063.1.03.101	Spese d'ufficio	0,00	22.868,20	0,00	22.868,20	327,37	22.540,83	22.868,20	0,00
06.063.1.03.103	Spese postali e telegrafiche	0,00	0,00	0,00	0,00	0,00	0,00	0,00	0,00
06.063.1.03.110	Noleggio apparecchiature	0,00	0,00	0,00	0,00	0,00	0,00	0,00	0,00
06.063.1.03.124	Altre prestazioni da terzi	0,00	811,80	0,00	811,80	811,80	0,00	811,80	0,00
Totale categoria 06.063.1.03		0,00	23.680,00	0,00	23.680,00	1.139,17	22.540,83	23.680,00	0,00
06.063.1.04	Beni, servizi e prestazioni tecnico-scientifici								
06.063.1.04.102	Materiale di consumo di laboratorio	5.000,00	9.880,00	0,00	14.880,00	1.693,13	13.186,87	14.880,00	0,00
06.063.1.04.116	Convegni e stampa di atti, mostre ed altre attività di promozione ed immagine	0,00	0,00	0,00	0,00	0,00	0,00	0,00	0,00
06.063.1.04.122	Professori visitatori	0,00	0,00	0,00	0,00	0,00	0,00	0,00	0,00
06.063.1.04.130	Manutenzione di attrezzature tecniche, macchine e strumentazione scientifica	0,00	0,00	0,00	0,00	0,00	0,00	0,00	0,00
06.063.1.04.144	Acquisizione di servizi bibliografici e di consultazione di periodici on-line	7.070,00	0,00	0,00	7.070,00	5.000,00	2.070,00	7.070,00	0,00
Totale categoria 06.063.1.04		12.070,00	9.880,00	0,00	21.950,00	6.693,13	15.256,87	21.950,00	0,00
06.063.1.06	Oneri tributari								
06.063.1.06.452	Imposta sul valore aggiunto	6.000,00	0,00	0,00	6.000,00	1.646,01	4.353,99	6.000,00	0,00
Totale categoria 06.063.1.06		6.000,00	0,00	0,00	6.000,00	1.646,01	4.353,99	6.000,00	0,00
Totale Titolo I		24.070,00	44.956,00	0,00	69.026,00	10.756,53	58.269,47	69.026,00	0,00
06.063.2	Spese di investimento								
06.063.2.02	Acquisizione di beni di uso durevole								
06.063.2.02.005	Attrezzature tecniche, macchine e strumentazioni scientifiche	20.000,00	26.557,00	933,00	45.624,00	15.004,00	30.620,00	45.624,00	0,00
Totale categoria 06.063.2.02		20.000,00	26.557,00	933,00	45.624,00	15.004,00	30.620,00	45.624,00	0,00

XVI LEGISLATURA — DISEGNI DI LEGGE E RELAZIONI — DOCUMENTI

Totale alle previsioni in meno	Residui a inizio esercizio	GESTIONE DEI RESIDUI PASSIVI					GESTIONE DI CASSA				Totale dei residui passivi al termine dell'esercizio
		Pagati	Rimasti da pagare	Totali	Variazioni		Previsione definitiva	Pagamenti	Differenze rispetto alle previsioni		
					in più	in meno			in più	in meno	
9 = (4 - 7)	10	11	12	13 = (11 + 12)	14 = (13 - 10)	15 = (10 - 13)	16	17 = (5 + 11)	18 = (17 - 16)	19 = (16 - 17)	20 = (6 + 12)
0,00	108.986,35	86.925,25	34.034,42	120.959,67	11.973,32	0,00	166.100,00	91.861,76	0,00	74.238,24	183.643,56
0,00	0,00	0,00	0,00	0,00	0,00	0,00	1.000,00	1.292,98	292,98	0,00	0,00
0,00	7.600,00	7.600,00	0,00	7.600,00	0,00	0,00	21.300,00	30.862,41	9.562,41	0,00	4.511,42
0,00	7.600,00	7.600,00	0,00	7.600,00	0,00	0,00	22.300,00	32.155,39	9.855,39	0,00	4.511,42
0,00	413.065,15	301.339,61	159.195,13	460.534,74	83.190,02	35.720,43	851.000,00	678.216,07	100.360,59	273.144,52	477.746,71
0,00	2.208,00	2.208,00	0,00	2.208,00	0,00	0,00	0,00	2.208,00	2.208,00	0,00	0,00
0,00	2.208,00	2.208,00	0,00	2.208,00	0,00	0,00	0,00	2.208,00	2.208,00	0,00	0,00
0,00	5.455,04	1.645,77	2.584,12	4.229,89	0,00	1.225,15	5.800,00	1.645,77	0,00	4.154,23	5.252,52
0,00	69.567,14	41.389,01	31.200,00	72.589,01	3.021,87	0,00	71.300,00	44.237,80	0,00	27.062,20	61.200,00
0,00	75.022,18	43.034,78	33.784,12	76.818,90	3.021,87	1.225,15	77.100,00	45.883,57	0,00	31.216,43	66.452,52
0,00	77.230,18	45.242,78	33.784,12	79.026,90	3.021,87	1.225,15	77.100,00	48.091,57	2.208,00	31.216,43	66.452,52
0,00	490.295,33	346.582,39	192.979,25	539.561,64	86.211,89	36.945,58	928.100,00	726.307,64	102.568,59	304.360,95	544.199,23
0,00	1.289,60	1.408,65	402,27	1.810,92	521,32	0,00	15.400,00	2.686,87	0,00	12.713,13	15.520,05
0,00	1.000,00	1.000,00	0,00	1.000,00	0,00	0,00	1.000,00	1.000,00	0,00	0,00	1.000,00
0,00	2.289,60	2.408,65	402,27	2.810,92	521,32	0,00	16.400,00	3.686,87	0,00	12.713,13	16.520,05
0,00	2.616,40	514,90	3.216,85	3.731,75	1.115,35	0,00	27.800,00	842,27	0,00	26.957,73	25.757,68
0,00	0,00	351,00	0,00	351,00	351,00	0,00	0,00	351,00	351,00	0,00	0,00
0,00	923,50	538,25	0,00	538,25	0,00	385,25	0,00	538,25	538,25	0,00	0,00
0,00	0,00	0,00	0,00	0,00	0,00	0,00	900,00	811,80	0,00	88,20	0,00
0,00	3.539,90	1.404,15	3.216,85	4.621,00	1.466,35	385,25	28.700,00	2.543,32	889,25	27.045,93	25.757,68
0,00	0,00	0,00	1.051,30	1.051,30	1.051,30	0,00	17.600,00	1.693,13	0,00	15.906,87	14.238,17
0,00	1.500,00	1.500,00	0,00	1.500,00	0,00	0,00	0,00	1.500,00	1.500,00	0,00	0,00
0,00	0,00	162,75	0,00	162,75	162,75	0,00	0,00	162,75	162,75	0,00	0,00
0,00	0,00	0,00	230,40	230,40	230,40	0,00	300,00	0,00	0,00	300,00	230,40
0,00	3.207,42	0,00	1.429,60	1.429,60	0,00	1.777,82	9.400,00	5.000,00	0,00	4.400,00	3.499,60
0,00	4.707,42	1.662,75	2.711,30	4.374,05	1.444,45	1.777,82	27.300,00	8.355,88	1.662,75	20.606,87	17.968,17
0,00	467,97	0,00	0,00	0,00	0,00	467,97	4.600,00	1.646,01	0,00	2.953,99	4.353,99
0,00	467,97	0,00	0,00	0,00	0,00	467,97	4.600,00	1.646,01	0,00	2.953,99	4.353,99
0,00	11.004,89	5.475,55	6.330,42	11.805,97	3.432,12	2.631,04	77.000,00	16.232,08	2.552,00	63.319,92	64.599,89
0,00	3.801,08	0,00	3.000,00	3.000,00	0,00	801,08	54.100,00	15.004,00	0,00	39.096,00	33.620,00
0,00	3.801,08	0,00	3.000,00	3.000,00	0,00	801,08	54.100,00	15.004,00	0,00	39.096,00	33.620,00

XVI LEGISLATURA — DISEGNI DI LEGGE E RELAZIONI — DOCUMENTI

Totale alle previsioni in meno	Residui a inizio esercizio	GESTIONE DEI RESIDUI PASSIVI					GESTIONE DI CASSA				Totale dei residui passivi al termine dell'esercizio
		Pagati	Rimasti da pagare	Totali	Variazioni		Previsione definitiva	Pagamenti	Differenze rispetto alle previsioni		
					in più	in meno			in più	in meno	
9 = (4 - 7)	10	11	12	13 = (11 + 12)	14 = (13 - 10)	15 = (10 - 13)	16	17 = (5 + 11)	18 = (17 - 16)	19 = (16 - 17)	20 = (6 + 12)
0,00	3.801,08	0,00	3.000,00	3.000,00	0,00	801,08	54.100,00	15.004,00	0,00	39.096,00	33.620,00
0,00	14.805,97	5.475,55	9.330,42	14.805,97	3.432,12	3.432,12	131.100,00	31.236,08	2.552,00	102.415,92	98.219,89
0,00	3.023,60	3.023,60	0,00	3.023,60	0,00	0,00	15.000,00	16.629,80	1.629,80	0,00	0,00
0,00	3.023,60	3.023,60	0,00	3.023,60	0,00	0,00	15.000,00	16.629,80	1.629,80	0,00	0,00
0,00	20.640,80	20.640,80	0,00	20.640,80	0,00	0,00	150.100,00	187.602,34	37.502,34	0,00	3.486,05
0,00	20.640,80	20.640,80	0,00	20.640,80	0,00	0,00	150.100,00	187.602,34	37.502,34	0,00	3.486,05
0,00	23.664,40	23.664,40	0,00	23.664,40	0,00	0,00	165.100,00	204.232,14	39.132,14	0,00	3.486,05
0,00	23.664,40	23.664,40	0,00	23.664,40	0,00	0,00	165.100,00	204.232,14	39.132,14	0,00	3.486,05
0,00	3.600,00	1.715,29	1.884,71	3.600,00	0,00	0,00	1.700,00	1.715,29	15,29	0,00	1.884,71
0,00	3.600,00	1.715,29	1.884,71	3.600,00	0,00	0,00	1.700,00	1.715,29	15,29	0,00	1.884,71
0,00	1.249,00	3.760,32	143,85	3.904,17	2.655,17	0,00	4.900,00	3.760,32	0,00	1.139,68	4.588,85
0,00	0,00	23.574,83	0,00	23.574,83	23.574,83	0,00	23.000,00	23.574,83	574,83	0,00	21.555,00
0,00	10.000,00	10.000,00	0,00	10.000,00	0,00	0,00	0,00	10.000,00	10.000,00	0,00	0,00
0,00	0,00	0,00	0,00	0,00	0,00	0,00	17.000,00	0,00	0,00	17.000,00	16.000,00
0,00	11.249,00	37.335,15	143,85	37.479,00	26.230,00	0,00	44.900,00	37.335,15	10.574,83	18.139,68	42.143,85
0,00	95.500,00	24.253,91	8.855,94	33.109,85	0,00	62.390,15	91.600,00	24.253,91	0,00	67.346,09	82.955,94
0,00	0,00	0,00	0,00	0,00	0,00	0,00	30.500,00	0,00	0,00	30.500,00	27.600,00
0,00	0,00	0,00	0,00	0,00	0,00	0,00	0,00	0,00	0,00	0,00	0,00
0,00	95.500,00	24.253,91	8.855,94	33.109,85	0,00	62.390,15	122.100,00	24.253,91	0,00	97.846,09	110.555,94
0,00	0,00	0,00	7.000,00	7.000,00	7.000,00	0,00	6.200,00	0,00	0,00	6.200,00	7.000,00
0,00	0,00	0,00	7.000,00	7.000,00	7.000,00	0,00	6.200,00	0,00	0,00	6.200,00	7.000,00
0,00	110.349,00	63.304,35	17.884,50	81.188,85	33.230,00	62.390,15	174.900,00	63.304,35	10.590,12	122.185,77	161.584,50
0,00	145.700,00	146.031,79	828,36	146.860,15	1.160,15	0,00	900,00	146.031,79	145.131,79	0,00	828,36
0,00	145.700,00	146.031,79	828,36	146.860,15	1.160,15	0,00	900,00	146.031,79	145.131,79	0,00	828,36
0,00	0,00	0,00	0,00	0,00	0,00	0,00	25.000,00	0,00	0,00	25.000,00	0,00
0,00	0,00	0,00	0,00	0,00	0,00	0,00	25.000,00	0,00	0,00	25.000,00	0,00
0,00	145.700,00	146.031,79	828,36	146.860,15	1.160,15	0,00	25.900,00	146.031,79	145.131,79	25.000,00	828,36
0,00	256.049,00	209.336,14	18.712,86	228.049,00	34.390,15	62.390,15	200.800,00	209.336,14	155.721,91	147.185,77	162.412,86

XVI LEGISLATURA — DISEGNI DI LEGGE E RELAZIONI — DOCUMENTI

TITOLI / CATEGORIE		GESTIONE DI COMPETENZA							
		Previsioni				Somme impegnate		Differenze rispetto in più	
		Previsione iniziale	Variazioni in aumento	Variazioni in diminuzione	Previsione definitiva	Pagate	Rimasti da pagare		Totale impegni
1	2	3	4 = (1 + 2 - 3)	5	6	7 = (5 + 6)	8 = (7 - 4)		
06.077.1	Spese correnti								
06.077.1.02	Spese per il personale								
06.077.1.02.061	Missioni del personale dipendente ed assimilato	0,00	6.000,00	0,00	6.000,00	0,00	6.000,00	6.000,00	0,00
	Totale categoria 06.077.1.02	0,00	6.000,00	0,00	6.000,00	0,00	6.000,00	6.000,00	0,00
06.077.1.03	Beni di consumo e servizi								
06.077.1.03.101	Spese d'ufficio	0,00	4.500,00	0,00	4.500,00	0,00	4.500,00	4.500,00	0,00
06.077.1.03.104	Spese telefoniche e canoni di trasmissione dati	0,00	0,00	0,00	0,00	0,00	0,00	0,00	0,00
06.077.1.03.105	Energia elettrica, acqua gas e riscaldamento	0,00	0,00	0,00	0,00	0,00	0,00	0,00	0,00
06.077.1.03.107	Software	0,00	0,00	0,00	0,00	0,00	0,00	0,00	0,00
06.077.1.03.109	Altri mezzi di trasporto: manutenzione, esercizio e noleggio	0,00	0,00	0,00	0,00	0,00	0,00	0,00	0,00
06.077.1.03.112	Assicurazioni	0,00	0,00	0,00	0,00	0,00	0,00	0,00	0,00
06.077.1.03.124	Altre prestazioni da terzi	0,00	115.000,00	0,00	115.000,00	0,00	115.000,00	115.000,00	0,00
	Totale categoria 06.077.1.03	0,00	119.500,00	0,00	119.500,00	0,00	119.500,00	119.500,00	0,00
06.077.1.04	Beni, servizi e prestazioni tecnico-scientifici								
06.077.1.04.102	Materiale di consumo di laboratorio	0,00	50.000,00	0,00	50.000,00	0,00	50.000,00	50.000,00	0,00
06.077.1.04.117	Prestazioni tecnico-scientifiche	0,00	70.000,00	0,00	70.000,00	0,00	70.000,00	70.000,00	0,00
06.077.1.04.119	Contratti d'opera e collaborazioni coordinate e continuative	0,00	60.000,00	0,00	60.000,00	0,00	60.000,00	60.000,00	0,00
06.077.1.04.130	Manutenzione di attrezzature tecniche, macchine e strumentazione scientifica	0,00	0,00	0,00	0,00	0,00	0,00	0,00	0,00
	Totale categoria 06.077.1.04	0,00	180.000,00	0,00	180.000,00	0,00	180.000,00	180.000,00	0,00
06.077.1.05	Dottorati, borse di studio ed assegni di ricerca								
06.077.1.05.121	Assegni per la collaborazione ad attività di ricerca	0,00	55.000,00	0,00	55.000,00	0,00	55.000,00	55.000,00	0,00
	Totale categoria 06.077.1.05	0,00	55.000,00	0,00	55.000,00	0,00	55.000,00	55.000,00	0,00
	Totale Titolo I	0,00	360.500,00	0,00	360.500,00	0,00	360.500,00	360.500,00	0,00
06.077.2	Spese di investimento								
06.077.2.02	Acquisizione di beni di uso durevole								
06.077.2.02.005	Attrezzature tecniche, macchine e strumentazioni scientifiche	0,00	69.150,00	0,00	69.150,00	0,00	69.150,00	69.150,00	0,00
	Totale categoria 06.077.2.02	0,00	69.150,00	0,00	69.150,00	0,00	69.150,00	69.150,00	0,00
	Totale Titolo II	0,00	69.150,00	0,00	69.150,00	0,00	69.150,00	69.150,00	0,00
	Totale C.d.R. 077	0,00	429.650,00	0,00	429.650,00	0,00	429.650,00	429.650,00	0,00
06.079	SCIENZE E TECNOLOGIE MOLECOLARI								
06.079.1	Spese correnti								
06.079.1.02	Spese per il personale								
06.079.1.02.061	Missioni del personale dipendente ed assimilato	80.845,20	18.230,40	45.556,20	53.519,40	38.660,92	14.858,48	53.519,40	0,00
06.079.1.02.064	Formazione professionale ed aggiornamento del personale di cui ai CC.C.N.L.	0,00	60,00	0,00	60,00	0,00	60,00	60,00	0,00
06.079.1.02.065	Corsi di formazione del personale non ricompresi nel programma di cui ai CC.C.N.L.	0,00	431,81	0,00	431,81	431,81	0,00	431,81	0,00
06.079.1.02.068	Benefici di natura assistenziale e sociale	0,00	197,69	0,00	197,69	197,69	0,00	197,69	0,00
06.079.1.02.069	Mensa	127.665,00	5.097,93	106.225,00	26.537,93	15.069,30	11.468,63	26.537,93	0,00
06.079.1.02.074	Altre spese per il personale	0,00	0,00	0,00	0,00	0,00	0,00	0,00	0,00
	Totale categoria 06.079.1.02	208.510,20	24.017,83	151.781,20	80.746,83	54.359,72	26.387,11	80.746,83	0,00
06.079.1.03	Beni di consumo e servizi								
06.079.1.03.101	Spese d'ufficio	1.031.231,00	2.109,00	1.007.623,62	25.716,38	6.089,32	19.627,06	25.716,38	0,00
06.079.1.03.103	Spese postali e telegrafiche	0,00	1.000,00	0,00	1.000,00	490,81	509,19	1.000,00	0,00
06.079.1.03.104	Spese telefoniche e canoni di trasmissione dati	0,00	3.312,13	0,00	3.312,13	3.312,13	0,00	3.312,13	0,00
06.079.1.03.105	Energia elettrica, acqua gas e riscaldamento	20.078,00	65.500,00	15.078,00	70.500,00	65.649,80	4.850,20	70.500,00	0,00
06.079.1.03.107	Software	6.476,50	0,00	3.032,00	3.444,50	1.397,97	2.046,53	3.444,50	0,00

XVI LEGISLATURA — DISEGNI DI LEGGE E RELAZIONI — DOCUMENTI

Riferito alle previsioni in meno	Residui a inizio esercizio	GESTIONE DEI RESIDUI PASSIVI					GESTIONE DI CASSA				Totale dei residui passivi al termine dell'esercizio
		Pagati	Rimasti da pagare	Totali	Variazioni		Previsione definitiva	Pagamenti	Differenze rispetto alle previsioni		
					in più	in meno			in più	in meno	
9 = (4 - 7)	10	11	12	13 = (11 + 12)	14 = (13 - 10)	15 = (10 - 13)	16	17 = (5 + 11)	18 = (17 - 16)	19 = (16 - 17)	20 = (6 + 12)
0,00	4.950,06	3.833,23	155,22	3.988,45	0,00	961,61	5.600,00	3.833,23	0,00	1.766,77	6.155,22
0,00	4.950,06	3.833,23	155,22	3.988,45	0,00	961,61	5.600,00	3.833,23	0,00	1.766,77	6.155,22
0,00	3.761,91	3.477,37	284,54	3.761,91	0,00	0,00	5.100,00	3.477,37	0,00	1.622,63	4.784,54
0,00	4.000,00	1.683,65	0,00	1.683,65	0,00	2.316,35	0,00	1.683,65	1.683,65	0,00	0,00
0,00	7.000,00	645,75	0,00	645,75	0,00	6.354,25	0,00	645,75	645,75	0,00	0,00
0,00	4.400,00	720,00	0,00	720,00	0,00	3.680,00	0,00	720,00	720,00	0,00	0,00
0,00	0,00	2.500,97	499,03	3.000,00	3.000,00	0,00	500,00	2.500,97	2.000,97	0,00	499,03
0,00	0,00	1.832,00	168,00	2.000,00	2.000,00	0,00	200,00	1.832,00	1.632,00	0,00	168,00
0,00	0,00	266,40	0,00	266,40	266,40	0,00	122.500,00	266,40	0,00	122.233,60	115.000,00
0,00	19.161,91	11.126,14	951,57	12.077,71	5.266,40	12.350,60	128.300,00	11.126,14	6.682,37	123.856,23	120.451,57
0,00	48.590,04	47.117,01	18,42	47.135,43	0,00	1.454,61	55.200,00	47.117,01	0,00	8.082,99	50.018,42
0,00	35.000,00	30.000,00	0,00	30.000,00	0,00	5.000,00	77.300,00	30.000,00	0,00	47.300,00	70.000,00
0,00	42.500,00	63.805,86	2.234,14	66.040,00	23.540,00	0,00	68.700,00	63.805,86	0,00	4.894,14	62.234,14
0,00	3.992,40	2.481,60	403,20	2.884,80	0,00	1.107,60	400,00	2.481,60	2.081,60	0,00	403,20
0,00	130.082,44	143.404,47	2.655,76	146.060,23	23.540,00	7.562,21	201.600,00	143.404,47	2.081,60	60.277,13	182.655,76
0,00	0,00	17.277,96	2.722,04	20.000,00	20.000,00	0,00	50.800,00	17.277,96	0,00	33.522,04	57.722,04
0,00	0,00	17.277,96	2.722,04	20.000,00	20.000,00	0,00	50.800,00	17.277,96	0,00	33.522,04	57.722,04
0,00	154.194,41	175.641,80	6.484,59	182.126,39	48.806,40	20.874,42	386.300,00	175.641,80	8.763,97	219.422,17	366.984,59
0,00	223.600,00	192.652,92	3.015,10	195.668,02	0,00	27.931,98	80.300,00	192.652,92	112.352,92	0,00	72.165,10
0,00	223.600,00	192.652,92	3.015,10	195.668,02	0,00	27.931,98	80.300,00	192.652,92	112.352,92	0,00	72.165,10
0,00	223.600,00	192.652,92	3.015,10	195.668,02	0,00	27.931,98	80.300,00	192.652,92	112.352,92	0,00	72.165,10
0,00	377.794,41	368.294,72	9.499,69	377.794,41	48.806,40	48.806,40	466.600,00	368.294,72	121.116,89	219.422,17	439.149,69
0,00	75.013,58	56.478,12	54.562,05	111.040,17	36.026,59	0,00	99.000,00	95.139,04	0,00	3.860,96	69.420,53
0,00	3.706,08	4.040,00	666,08	4.706,08	1.000,00	0,00	700,00	4.040,00	3.340,00	0,00	726,08
0,00	0,00	1.433,70	66,30	1.500,00	1.500,00	0,00	500,00	1.865,51	1.365,51	0,00	66,30
0,00	0,00	278,62	0,00	278,62	278,62	0,00	200,00	476,31	276,31	0,00	0,00
0,00	7.279,07	16.880,38	4.641,54	21.521,92	14.242,85	0,00	28.600,00	31.949,68	3.349,68	0,00	16.110,17
0,00	0,00	53,05	0,00	53,05	53,05	0,00	0,00	53,05	53,05	0,00	0,00
0,00	85.998,73	79.163,87	59.935,97	139.099,84	53.101,11	0,00	129.000,00	133.523,59	8.384,55	3.860,96	86.323,08
0,00	65.134,78	16.591,89	887,40	17.479,29	0,00	47.655,49	28.300,00	22.681,21	0,00	5.618,79	20.514,46
0,00	1.264,90	1.398,22	550,96	1.949,18	684,28	0,00	1.700,00	1.889,03	189,03	0,00	1.060,15
0,00	1.983,05	1.826,26	0,00	1.826,26	0,00	156,79	3.500,00	5.138,39	1.638,39	0,00	0,00
0,00	0,00	0,00	0,00	0,00	0,00	0,00	75.100,00	65.649,80	0,00	9.450,20	4.850,20
0,00	1.334,68	1.531,68	0,00	1.531,68	197,00	0,00	3.700,00	2.929,65	0,00	770,35	2.046,53

XVI LEGISLATURA — DISEGNI DI LEGGE E RELAZIONI — DOCUMENTI

Riferimento alle previsioni	Residui a inizio esercizio	GESTIONE DEI RESIDUI PASSIVI					GESTIONE DI CASSA				Totale dei residui passivi al termine dell'esercizio
		Pagati	Rimasti da pagare	Totali	Variazioni		Previsione definitiva	Pagamenti	Differenze rispetto alle previsioni		
					in più	in meno			in più	in meno	
9 = (4 - 7)	10	11	12	13 = (11 + 12)	14 = (13 - 10)	15 = (10 - 13)	16	17 = (5 + 11)	18 = (17 - 16)	19 = (16 - 17)	20 = (6 + 12)
0,00	55.201,00	43.200,00	27.000,00	70.200,00	14.999,00	0,00	86.300,00	43.200,00	0,00	43.100,00	81.000,00
0,00	5,66	0,00	0,00	0,00	0,00	5,66	0,00	0,00	0,00	0,00	0,00
0,00	1.515,95	557,20	969,20	1.526,40	10,45	0,00	1.100,00	577,20	0,00	522,80	969,20
0,00	0,00	0,00	0,00	0,00	0,00	0,00	16.200,00	13.589,86	0,00	2.610,14	1.653,60
0,00	1.500,00	42.896,46	5.700,00	48.596,46	47.096,46	0,00	6.100,00	42.896,46	36.796,46	0,00	5.700,00
0,00	0,00	6.516,00	0,00	6.516,00	6.516,00	0,00	0,00	6.516,00	6.516,00	0,00	0,00
0,00	42.657,77	41.059,04	1.598,73	42.657,77	0,00	0,00	58.100,00	53.831,84	0,00	4.268,16	41.769,38
0,00	5.700,00	0,00	0,00	0,00	0,00	5.700,00	0,00	0,00	0,00	0,00	0,00
0,00	0,00	0,00	0,00	0,00	0,00	0,00	1.100,00	0,00	0,00	1.100,00	1.000,00
0,00	0,00	144,00	16,64	160,64	160,64	0,00	200,00	144,00	0,00	56,00	180,00
0,00	0,00	0,00	0,00	0,00	0,00	0,00	4.800,00	4.500,00	0,00	300,00	0,00
0,00	3.564,00	3.564,00	0,00	3.564,00	0,00	0,00	3.700,00	7.080,55	3.380,55	0,00	0,00
0,00	179.861,79	159.284,75	36.722,93	196.007,68	69.663,83	53.517,94	289.900,00	270.623,99	48.520,43	67.796,44	160.743,52
0,00	1.432.969,47	261.969,19	781.123,86	1.043.093,05	0,00	389.876,42	1.304.500,00	296.067,10	0,00	1.008.432,90	1.146.900,77
0,00	544,68	556,40	1.397,94	1.954,34	1.409,66	0,00	1.500,00	556,40	0,00	943,60	1.397,94
0,00	9.462,79	5.283,66	1.622,34	6.906,00	0,00	2.556,79	15.100,00	10.595,06	0,00	4.504,94	8.390,94
0,00	0,00	4.391,09	0,00	4.391,09	4.391,09	0,00	2.100,00	6.309,60	4.209,60	0,00	0,80
0,00	56.162,99	5.796,44	50.344,98	56.141,42	0,00	21,57	106.300,00	36.305,03	0,00	69.994,97	65.735,39
0,00	5,44	0,00	0,00	0,00	0,00	5,44	0,00	0,00	0,00	0,00	0,00
0,00	32.468,38	30.486,29	47.260,35	77.746,64	45.278,26	0,00	90.700,00	48.992,02	0,00	41.707,98	63.615,40
0,00	5.207,32	5.207,32	0,00	5.207,32	0,00	0,00	27.000,00	20.368,92	0,00	6.631,08	9.267,40
0,00	1.536.821,07	313.690,39	881.749,47	1.195.439,86	51.079,01	392.460,22	1.547.200,00	419.194,13	4.209,60	1.132.215,47	1.295.308,64
0,00	80.258,57	208.916,55	77.756,48	286.673,03	206.414,46	0,00	83.500,00	220.040,80	136.540,80	0,00	83.631,50
0,00	36.046,05	24.638,21	48.586,34	73.224,55	37.178,50	0,00	57.300,00	30.272,51	0,00	27.027,49	59.474,36
0,00	1.258,52	4.633,44	1.258,52	5.891,96	4.633,44	0,00	1.100,00	4.633,44	3.533,44	0,00	1.258,52
0,00	117.563,14	238.188,20	127.601,34	365.789,54	248.226,40	0,00	141.900,00	254.946,75	140.074,24	27.027,49	144.364,38
0,00	0,00	0,00	0,00	0,00	0,00	0,00	1.000,00	1.350,00	350,00	0,00	0,00
0,00	15.198,73	4.800,00	0,00	4.800,00	0,00	10.398,73	6.400,00	9.911,98	3.511,98	0,00	3.268,87
0,00	15.198,73	4.800,00	0,00	4.800,00	0,00	10.398,73	7.400,00	11.261,98	3.861,98	0,00	3.268,87
0,00	1.935.443,46	795.127,21	1.106.009,71	1.901.136,92	422.070,35	456.376,89	2.115.400,00	1.089.550,44	205.050,80	1.230.900,36	1.690.008,49
0,00	4.776,71	3.227,88	8.317,11	11.544,99	6.768,28	0,00	13.100,00	3.871,37	0,00	9.228,63	11.108,64
0,00	7.813,03	3.121,34	2.088,00	5.209,34	0,00	2.603,69	2.300,00	3.121,34	821,34	0,00	2.088,00
0,00	1.991.839,33	1.490.203,04	512.132,69	2.002.335,73	10.496,40	0,00	719.300,00	1.561.839,14	842.539,14	0,00	574.782,39
0,00	2.004.429,07	1.496.552,26	522.537,80	2.019.090,06	17.264,68	2.603,69	734.700,00	1.568.831,85	843.360,48	9.228,63	587.979,03
0,00	2.004.429,07	1.496.552,26	522.537,80	2.019.090,06	17.264,68	2.603,69	734.700,00	1.568.831,85	843.360,48	9.228,63	587.979,03
0,00	3.939.872,53	2.291.679,47	1.628.547,51	3.920.226,98	439.335,03	458.980,58	2.850.100,00	2.658.382,29	1.048.411,28	1.240.128,99	2.277.987,52
0,00	111.779,12	44.548,37	42.345,72	86.894,09	0,00	24.885,03	88.800,00	51.062,08	0,00	37.737,92	90.471,80
0,00	9.516,81	8.851,42	665,39	9.516,81	0,00	0,00	600,00	8.851,42	8.251,42	0,00	665,39

XVI LEGISLATURA — DISEGNI DI LEGGE E RELAZIONI — DOCUMENTI

TITOLI / CATEGORIE		GESTIONE DI COMPETENZA							
		Previsioni				Somme impegnate			Differenze rispet
		Previsione iniziale	Variazioni in aumento	Variazioni in diminuzione	Previsione definitiva	Pagate	Rimasti da pagare	Totale impegni	
1	2	3	4 = (1 + 2 - 3)	5	6	7 = (5 + 6)	8 = (7 - 4)		
06.082.1.02.065	Corsi di formazione del personale non ricompresi nel programma di cui al CC.C.N.L.	0,00	610,00	0,00	610,00	264,00	346,00	610,00	0,00
06.082.1.02.069	Mensa	62.271,00	0,00	600,00	61.671,00	56.551,79	5.119,21	61.671,00	0,00
06.082.1.02.074	Altre spese per il personale	0,00	250,00	0,00	250,00	195,43	54,57	250,00	0,00
Totale categoria 06.082.1.02		135.654,77	20.086,70	38.570,68	117.170,79	63.524,93	53.645,86	117.170,79	0,00
06.082.1.03 Beni di consumo e servizi									
06.082.1.03.101	Spese d'ufficio	17.793,00	22.642,99	5.144,00	35.291,99	14.767,29	20.524,70	35.291,99	0,00
06.082.1.03.103	Spese postali e telegrafiche	4.000,00	485,50	500,00	3.985,50	3.372,18	613,32	3.985,50	0,00
06.082.1.03.104	Spese telefoniche e canoni di trasmissione dati	16.317,00	20.200,00	0,00	36.517,00	25.388,67	11.128,33	36.517,00	0,00
06.082.1.03.105	Energia elettrica, acqua gas e riscaldamento	489.201,00	8.798,57	67.532,36	430.467,21	366.896,41	63.570,80	430.467,21	0,00
06.082.1.03.107	Software	2.500,00	500,00	1.073,28	1.926,72	426,72	1.500,00	1.926,72	0,00
06.082.1.03.109	Altri mezzi di trasporto: manutenzione, esercizio e noleggio	600,00	650,75	0,00	1.250,75	951,90	298,85	1.250,75	0,00
06.082.1.03.110	Noleggio apparecchiature	13.000,00	0,00	4.146,63	8.853,37	6.293,25	2.560,12	8.853,37	0,00
06.082.1.03.112	Assicurazioni	1.929,00	0,00	576,02	1.352,98	1.352,98	0,00	1.352,98	0,00
06.082.1.03.113	Spese di rappresentanza	0,00	0,00	0,00	0,00	0,00	0,00	0,00	0,00
06.082.1.03.124	Altre prestazioni da terzi	10.600,00	3.809,07	6.335,00	8.074,07	5.892,51	2.181,56	8.074,07	0,00
06.082.1.03.128	Manutenzione ordinaria di immobili di proprietà	182.448,00	103.578,00	14.053,35	271.972,65	90.439,02	181.533,63	271.972,65	0,00
06.082.1.03.129	Manutenzione di mobili ed arredi	0,00	0,00	0,00	0,00	0,00	0,00	0,00	0,00
06.082.1.03.133	Giardinaggio	6.462,00	0,00	890,00	5.572,00	4.336,00	1.236,00	5.572,00	0,00
06.082.1.03.135	Vigilanza	34.983,00	0,00	0,00	34.983,00	34.983,00	0,00	34.983,00	0,00
06.082.1.03.136	Pulizia	74.523,00	41.731,68	0,00	116.254,68	96.394,57	19.860,11	116.254,68	0,00
Totale categoria 06.082.1.03		854.356,00	202.396,56	100.250,64	956.501,92	651.494,50	305.007,42	956.501,92	0,00
06.082.1.04 Beni, servizi e prestazioni tecnico-scientifici									
06.082.1.04.102	Materiale di consumo di laboratorio	177.633,00	61.697,61	48.741,64	190.588,97	38.433,48	152.155,49	190.588,97	0,00
06.082.1.04.106	Dispositivi di protezione individuale ed indumenti di lavoro	2.500,00	1.752,40	0,00	4.252,40	1.941,20	2.311,20	4.252,40	0,00
06.082.1.04.115	Realizzazione, stampa, diffusione e spedizione di pubblicazioni	0,00	0,00	0,00	0,00	0,00	0,00	0,00	0,00
06.082.1.04.117	Prestazioni tecnico-scientifiche	42.775,00	15.950,10	42.385,00	16.340,10	7.700,45	8.639,65	16.340,10	0,00
06.082.1.04.119	Contratti d'opera e collaborazioni coordinate e continuative	71.000,00	29.502,65	6.160,15	94.342,50	70.255,20	24.087,30	94.342,50	0,00
06.082.1.04.123	Prestazioni da strutture dell'ente	0,00	0,00	0,00	0,00	0,00	0,00	0,00	0,00
06.082.1.04.130	Mantenimento di attrezzature tecniche, macchine e strumentazione scientifica	179.078,00	15.794,08	121.921,51	72.950,57	15.880,68	57.069,89	72.950,57	0,00
06.082.1.04.132	Deposito, mantenimento e tutela dei brevetti	0,00	4.000,00	0,00	4.000,00	0,00	4.000,00	4.000,00	0,00
06.082.1.04.143	Personale associato - art. 17 regolamento del personale	0,00	1.013,46	0,00	1.013,46	657,50	355,96	1.013,46	0,00
06.082.1.04.144	Acquisizione di servizi bibliografici e di consultazione di periodici on-line	27.535,00	7.683,14	27.535,00	7.683,14	6.480,00	1.203,14	7.683,14	0,00
06.082.1.04.251	Progetti di ricerca	0,00	0,00	0,00	0,00	0,00	0,00	0,00	0,00
Totale categoria 06.082.1.04		500.521,00	137.393,44	246.743,30	391.171,14	141.348,51	249.822,63	391.171,14	0,00
06.082.1.05 Dottorati, borse di studio ed assegni di ricerca									
06.082.1.05.121	Assegni per la collaborazione ad attività di ricerca	70.250,00	178.284,54	0,00	248.534,54	76.099,75	172.434,79	248.534,54	0,00
06.082.1.05.201	Borse di studio	15.000,00	0,00	0,00	15.000,00	0,00	15.000,00	15.000,00	0,00
Totale categoria 06.082.1.05		85.250,00	178.284,54	0,00	263.534,54	76.099,75	187.434,79	263.534,54	0,00
06.082.1.06 Oneri tributari									
06.082.1.06.451	Imposte, tasse e tributi vari	9.022,00	0,00	348,90	8.673,10	8.472,70	200,40	8.673,10	0,00
06.082.1.06.452	Imposta sul valore aggiunto	41.549,15	20.738,11	11.933,45	50.353,81	45.301,70	5.052,11	50.353,81	0,00
Totale categoria 06.082.1.06		50.571,15	20.738,11	12.282,35	59.026,91	53.774,40	5.252,51	59.026,91	0,00
Totale Titolo I		1.626.352,92	558.899,35	397.846,97	1.787.405,30	986.242,09	801.163,21	1.787.405,30	0,00
06.082.2 Spese di investimento									
06.082.2.02 Acquisizione di beni di uso durevole									
06.082.2.02.002	Periodici, opere e materiale bibliografico	0,00	75,42	0,00	75,42	75,42	0,00	75,42	0,00
06.082.2.02.003	Mobili e arredi	0,00	0,00	0,00	0,00	0,00	0,00	0,00	0,00
06.082.2.02.005	Attrezzature tecniche, macchine e strumentazioni scientifiche	318.000,00	46.173,14	39.317,09	324.856,05	4.924,70	319.931,35	324.856,05	0,00

XVI LEGISLATURA — DISEGNI DI LEGGE E RELAZIONI — DOCUMENTI

Totale alle previsioni in meno	Residui a inizio esercizio	GESTIONE DEI RESIDUI PASSIVI					GESTIONE DI CASSA				Totale dei residui passivi al termine dell'esercizio
		Pagati	Rimasti da pagare	Totali	Variazioni		Previsione definitiva	Pagamenti	Differenze rispetto alle previsioni		
					in più	in meno			in più	in meno	
9 = (4 - 7)	10	11	12	13 = (11 + 12)	14 = (13 - 10)	15 = (10 - 13)	16	17 = (5 + 11)	18 = (17 - 16)	19 = (16 - 17)	20 = (6 + 12)
0,00	0,00	1.133,31	0,00	1.133,31	1.133,31	0,00	600,00	1.397,31	797,31	0,00	346,00
0,00	16.571,52	10.080,59	0,00	10.080,59	0,00	6.490,93	56.500,00	66.632,38	10.132,38	0,00	5.119,21
0,00	0,00	0,00	0,00	0,00	0,00	0,00	200,00	195,43	0,00	4,57	54,57
0,00	137.867,45	64.613,69	43.011,11	107.624,80	1.133,31	31.375,96	146.700,00	128.138,62	19.181,11	37.742,49	96.656,97
0,00	13.453,61	17.548,32	6.243,85	23.792,17	10.338,56	0,00	44.200,00	32.315,61	0,00	11.884,39	26.768,55
0,00	2.347,02	2.076,28	1.709,21	3.785,49	1.438,47	0,00	6.100,00	5.448,46	0,00	651,54	2.322,53
0,00	1.805,31	1.632,30	0,00	1.632,30	0,00	173,01	38.900,00	27.020,97	0,00	11.879,03	11.128,33
0,00	119.267,44	143.146,42	0,00	143.146,42	23.878,98	0,00	458.400,00	510.042,83	51.642,83	0,00	63.570,80
0,00	10.400,98	7.033,71	1.928,42	8.962,13	0,00	1.438,85	4.100,00	7.460,43	3.360,43	0,00	3.428,42
0,00	61,50	0,00	0,00	0,00	0,00	61,50	1.300,00	951,90	0,00	348,10	298,85
0,00	2.020,26	1.959,19	0,00	1.959,19	0,00	61,07	9.400,00	8.252,44	0,00	1.147,56	2.560,12
0,00	0,00	0,00	0,00	0,00	0,00	0,00	1.400,00	1.352,98	0,00	47,02	0,00
0,00	0,00	263,88	0,00	263,88	263,88	0,00	0,00	263,88	263,88	0,00	0,00
0,00	15.355,20	20.602,26	2.233,08	22.835,34	7.480,14	0,00	11.000,00	26.494,77	15.494,77	0,00	4.414,64
0,00	18.396,83	29.507,56	0,00	29.507,56	11.110,73	0,00	289.700,00	119.946,58	0,00	169.753,42	181.533,63
0,00	0,00	0,00	735,60	735,60	735,60	0,00	800,00	0,00	0,00	800,00	735,60
0,00	2.890,00	2.890,00	0,00	2.890,00	0,00	0,00	5.900,00	7.226,00	1.326,00	0,00	1.236,00
0,00	7.452,70	5.522,33	0,00	5.522,33	0,00	1.930,37	37.300,00	40.505,33	3.205,33	0,00	0,00
0,00	11.177,05	10.879,44	0,00	10.879,44	0,00	297,61	123.800,00	107.274,01	0,00	16.525,99	19.860,11
0,00	204.627,90	243.061,69	12.850,16	255.911,85	55.246,36	3.962,41	1.032.300,00	894.556,19	75.293,24	213.037,05	317.857,58
0,00	182.157,71	142.172,02	88.162,45	230.334,47	48.176,76	0,00	308.000,00	180.605,50	0,00	127.394,50	240.317,94
0,00	635,20	635,20	0,00	635,20	0,00	0,00	4.700,00	2.576,40	0,00	2.123,60	2.311,20
0,00	7.561,42	5.089,69	2.127,42	7.217,11	0,00	344,31	2.300,00	5.089,69	2.789,69	0,00	2.127,42
0,00	71.825,00	68.620,37	40.822,63	109.443,00	37.618,00	0,00	63.100,00	76.320,82	13.220,82	0,00	49.462,28
0,00	381.076,47	201.425,03	171.381,09	372.806,12	0,00	8.270,35	293.500,00	271.680,23	0,00	21.819,77	195.468,39
0,00	40.000,00	0,00	6.989,01	6.989,01	0,00	33.010,99	7.700,00	0,00	0,00	7.700,00	6.989,01
0,00	182.550,62	112.927,18	25.345,18	138.272,36	0,00	44.278,26	108.600,00	128.807,86	20.207,86	0,00	82.415,07
0,00	0,00	5.307,00	0,00	5.307,00	5.307,00	0,00	4.400,00	5.307,00	907,00	0,00	4.000,00
0,00	0,00	4.567,39	0,00	4.567,39	4.567,39	0,00	1.100,00	5.224,89	4.124,89	0,00	355,96
0,00	170.812,66	102.834,55	22.936,89	125.771,44	0,00	45.041,22	33.800,00	109.314,55	75.514,55	0,00	24.140,03
0,00	121.649,98	0,00	45.714,51	45.714,51	0,00	75.935,47	50.500,00	0,00	0,00	50.500,00	45.714,51
0,00	1.158.269,06	643.578,43	403.479,18	1.047.057,61	95.669,15	206.880,60	877.700,00	784.926,94	116.764,81	209.537,87	653.301,81
0,00	176.906,11	130.993,19	72.120,98	203.114,17	26.208,06	0,00	282.400,00	207.092,94	0,00	75.307,06	244.555,77
0,00	24.719,56	10.141,74	0,00	10.141,74	0,00	14.577,82	13.200,00	10.141,74	0,00	3.058,26	15.000,00
0,00	201.625,67	141.134,93	72.120,98	213.255,91	26.208,06	14.577,82	295.600,00	217.234,68	0,00	78.365,32	259.555,77
0,00	78,21	77,12	443,02	520,14	441,93	0,00	7.000,00	8.549,82	1.549,82	0,00	643,42
0,00	12.066,41	12.066,41	0,00	12.066,41	0,00	0,00	38.600,00	57.368,11	18.768,11	0,00	5.052,11
0,00	12.144,62	12.143,53	443,02	12.586,55	441,93	0,00	45.600,00	65.917,93	20.317,93	0,00	5.695,53
0,00	1.714.534,70	1.104.532,27	531.904,45	1.636.436,72	178.698,81	256.796,79	2.397.900,00	2.090.774,36	231.557,09	538.682,73	1.333.067,66
0,00	3.525,36	6.157,56	0,00	6.157,56	2.632,20	0,00	100,00	6.232,98	6.132,98	0,00	0,00
0,00	600,00	1.959,00	0,00	1.959,00	1.359,00	0,00	0,00	1.959,00	1.959,00	0,00	0,00
0,00	91.326,05	62.236,07	86.485,57	148.721,64	57.395,59	0,00	457.700,00	67.160,77	0,00	390.539,23	406.416,92

XVI LEGISLATURA — DISEGNI DI LEGGE E RELAZIONI — DOCUMENTI

Totale alle previsioni in meno	Residui a inizio esercizio	GESTIONE DEI RESIDUI PASSIVI					GESTIONE DI CASSA				Totale dei residui passivi al termine dell'esercizio
		Pagati	Rimasti da pagare	Totali	Variazioni		Previsione definitiva	Pagamenti	Differenze rispetto alle previsioni		
					in più	in meno			in più	in meno	
9 = (4 - 7)	10	11	12	13 = (11 + 12)	14 = (13 - 10)	15 = (10 - 13)	16	17 = (5 + 11)	18 = (17 - 16)	19 = (16 - 17)	20 = (6 + 12)
0,00	95.451,41	70.352,63	86.485,57	156.838,20	61.386,79	0,00	457.800,00	75.352,75	8.091,98	390.539,23	406.416,92
0,00	95.451,41	70.352,63	86.485,57	156.838,20	61.386,79	0,00	457.800,00	75.352,75	8.091,98	390.539,23	406.416,92
0,00	1.809.986,11	1.174.884,90	618.390,02	1.793.274,92	240.085,60	256.796,79	2.855.700,00	2.166.127,11	239.649,07	929.221,96	1.739.484,58
0,00	56.500,00	0,00	0,00	0,00	0,00	56.500,00	4.000,00	0,00	0,00	4.000,00	3.500,00
0,00	56.500,00	0,00	0,00	0,00	0,00	56.500,00	4.000,00	0,00	0,00	4.000,00	3.500,00
0,00	56.500,00	0,00	0,00	0,00	0,00	56.500,00	4.000,00	0,00	0,00	4.000,00	3.500,00
0,00	0,00	56.500,00	0,00	56.500,00	56.500,00	0,00	0,00	56.500,00	56.500,00	0,00	0,00
0,00	0,00	56.500,00	0,00	56.500,00	56.500,00	0,00	0,00	56.500,00	56.500,00	0,00	0,00
0,00	0,00	56.500,00	0,00	56.500,00	56.500,00	0,00	0,00	56.500,00	56.500,00	0,00	0,00
0,00	56.500,00	56.500,00	0,00	56.500,00	56.500,00	56.500,00	4.000,00	56.500,00	56.500,00	4.000,00	3.500,00
0,00	3.000,00	170,20	0,00	170,20	0,00	2.829,80	0,00	170,20	170,20	0,00	0,00
0,00	3.000,00	170,20	0,00	170,20	0,00	2.829,80	0,00	170,20	170,20	0,00	0,00
0,00	1.000,00	0,00	0,00	0,00	0,00	1.000,00	0,00	0,00	0,00	0,00	0,00
0,00	0,00	786,79	0,00	786,79	786,79	0,00	0,00	786,79	786,79	0,00	0,00
0,00	1.000,00	786,79	0,00	786,79	786,79	1.000,00	0,00	786,79	786,79	0,00	0,00
0,00	14.867,03	0,00	0,00	0,00	0,00	14.867,03	45.300,00	0,00	0,00	45.300,00	41.000,00
0,00	14.867,03	0,00	0,00	0,00	0,00	14.867,03	45.300,00	0,00	0,00	45.300,00	41.000,00
0,00	18.867,03	956,99	0,00	956,99	786,79	18.696,83	45.300,00	956,99	956,99	45.300,00	41.000,00
0,00	17.000,00	10.079,66	1.963,35	12.043,01	0,00	4.956,99	2.200,00	10.079,66	7.879,66	0,00	1.963,35
0,00	17.000,00	10.079,66	1.963,35	12.043,01	0,00	4.956,99	2.200,00	10.079,66	7.879,66	0,00	1.963,35
0,00	17.000,00	10.079,66	1.963,35	12.043,01	0,00	4.956,99	2.200,00	10.079,66	7.879,66	0,00	1.963,35
0,00	35.867,03	11.036,65	1.963,35	13.000,00	786,79	23.653,82	47.500,00	11.036,65	8.836,65	45.300,00	42.963,35
0,00	31.450,00	10.609,14	19.880,86	30.490,00	0,00	960,00	54.300,00	10.609,14	0,00	43.690,86	59.330,86
0,00	31.450,00	10.609,14	19.880,86	30.490,00	0,00	960,00	54.300,00	10.609,14	0,00	43.690,86	59.330,86

XVI LEGISLATURA — DISEGNI DI LEGGE E RELAZIONI — DOCUMENTI

Raffronto alle previsioni in meno	Residui a inizio esercizio	GESTIONE DEI RESIDUI PASSIVI					GESTIONE DI CASSA				Totale dei residui passivi al termine dell'esercizio
		Pagati	Rimasti da pagare	Totali	Variazioni		Previsione definitiva	Pagamenti	Differenze rispetto alle previsioni		
					in più	in meno			in più	in meno	
9 = (4 - 7)	10	11	12	13 = (11 + 12)	14 = (13 - 10)	15 = (10 - 13)	16	17 = (5 + 11)	18 = (17 - 16)	19 = (16 - 17)	20 = (6 + 12)
0,00	0,00	0,00	0,00	0,00	0,00	0,00	19.200,00	0,00	0,00	19.200,00	18.000,00
0,00	0,00	878,50	4.121,50	5.000,00	5.000,00	0,00	4.400,00	878,50	0,00	3.521,50	4.121,50
0,00	0,00	5.760,00	0,00	5.760,00	5.760,00	0,00	0,00	5.760,00	5.760,00	0,00	0,00
0,00	0,00	6.638,50	4.121,50	10.760,00	10.760,00	0,00	23.600,00	6.638,50	5.760,00	22.721,50	22.121,50
0,00	25.000,00	5.925,00	14.275,00	20.200,00	0,00	4.800,00	49.000,00	5.925,00	0,00	43.075,00	44.275,00
0,00	20.000,00	3.374,36	11.625,64	15.000,00	0,00	5.000,00	46.000,00	3.374,36	0,00	42.625,64	41.625,64
0,00	255.000,00	215.384,44	39.615,56	255.000,00	0,00	0,00	367.500,00	215.384,44	0,00	152.115,56	332.715,56
0,00	300.000,00	224.683,80	65.516,20	290.200,00	0,00	9.800,00	462.500,00	224.683,80	0,00	237.816,20	418.616,20
0,00	331.450,00	241.931,44	89.518,56	331.450,00	10.760,00	10.760,00	540.400,00	241.931,44	5.760,00	304.228,56	500.068,56
0,00	331.450,00	241.931,44	89.518,56	331.450,00	10.760,00	10.760,00	540.400,00	241.931,44	5.760,00	304.228,56	500.068,56
0,00	207.721,35	101.836,55	86.066,51	187.903,06	0,00	19.818,29	386.200,00	249.426,65	0,00	136.773,35	274.042,63
0,00	22.404,18	8.718,55	5.884,25	14.602,80	0,00	7.801,38	12.800,00	14.562,67	1.762,67	0,00	8.144,63
0,00	898,71	8.661,43	11.324,82	19.986,25	19.087,54	0,00	11.000,00	9.311,43	0,00	1.688,57	11.324,82
0,00	0,00	2.102,04	200,00	2.302,04	2.302,04	0,00	200,00	2.102,04	1.902,04	0,00	200,00
0,00	36.312,18	38.590,27	3.160,17	41.750,44	5.438,26	0,00	113.000,00	119.990,48	6.990,48	0,00	41.955,96
0,00	267.336,42	159.908,84	106.635,75	266.544,59	26.827,84	27.619,67	523.200,00	395.393,27	10.655,19	138.461,92	335.668,04
0,00	59.114,02	42.790,16	22.082,14	64.872,30	5.758,28	0,00	155.600,00	79.959,87	0,00	75.640,13	108.899,66
0,00	1.463,45	1.469,56	700,00	2.169,56	706,11	0,00	7.900,00	6.469,65	0,00	1.430,35	2.439,01
0,00	49.076,36	43.899,80	2.121,17	46.020,97	0,00	3.055,39	55.200,00	79.756,47	24.556,47	0,00	15.991,21
0,00	15.508,68	25.596,93	4.906,72	30.503,65	14.994,97	0,00	101.800,00	109.401,78	7.601,78	0,00	11.746,86
0,00	1.705,04	2.450,24	378,00	2.828,24	1.123,20	0,00	2.000,00	2.947,48	947,48	0,00	1.378,00
0,00	2.322,24	2.321,53	0,71	2.322,24	0,00	0,00	8.100,00	8.694,78	594,78	0,00	1.193,26
0,00	2.770,54	8.226,23	960,00	9.186,23	6.415,69	0,00	7.700,00	9.144,23	1.444,23	0,00	6.306,00
0,00	0,00	0,00	0,00	0,00	0,00	0,00	1.600,00	1.504,80	0,00	95,20	0,00
0,00	0,00	0,00	0,00	0,00	0,00	0,00	1.500,00	1.442,01	0,00	57,99	0,00
0,00	0,00	90,00	0,00	90,00	90,00	0,00	0,00	90,00	90,00	0,00	0,00
0,00	0,00	99,00	0,00	99,00	99,00	0,00	0,00	99,00	99,00	0,00	0,00
0,00	174.577,06	429.148,89	23.331,08	452.479,97	277.902,91	0,00	234.500,00	496.896,57	262.396,57	0,00	152.409,71
0,00	0,00	1.826,77	0,00	1.826,77	1.826,77	0,00	5.600,00	7.045,46	1.445,46	0,00	0,00
0,00	0,00	354,49	0,00	354,49	354,49	0,00	17.400,00	16.693,11	0,00	706,89	0,00
0,00	35.678,24	65.473,04	13.202,74	78.675,78	42.997,54	0,00	373.500,00	315.038,20	0,00	58.461,80	101.124,57
0,00	1.080,00	2.160,00	0,00	2.160,00	1.080,00	0,00	0,00	2.160,00	2.160,00	0,00	0,00
0,00	16.560,39	16.390,04	170,35	16.560,39	0,00	0,00	53.400,00	50.819,78	0,00	2.580,22	15.740,61
0,00	33,65	0,00	33,65	33,65	0,00	0,00	12.800,00	9.000,00	0,00	3.800,00	3.033,65
0,00	17.282,29	9.102,08	4.728,00	13.830,08	0,00	3.452,21	34.300,00	36.536,02	2.236,02	0,00	4.728,00
0,00	32.901,79	32.749,95	0,00	32.749,95	0,00	151,84	323.700,00	318.474,08	0,00	5.225,92	18.253,37
0,00	410.073,75	684.148,71	72.614,56	756.763,27	353.348,96	6.659,44	1.396.600,00	1.552.173,29	303.571,79	147.998,50	443.243,91
0,00	856.542,99	315.650,15	142.623,07	458.273,22	0,00	398.269,77	704.700,00	530.392,25	0,00	174.307,75	423.243,76
0,00	300,00	0,00	0,00	0,00	0,00	300,00	200,00	139,80	0,00	60,20	0,00
0,00	2.364,55	9.947,84	481,84	10.429,68	8.065,13	0,00	6.000,00	11.273,39	5.273,39	0,00	4.070,75
0,00	0,00	2.255,25	44,75	2.300,00	2.300,00	0,00	0,00	2.255,25	2.255,25	0,00	44,75

XVI LEGISLATURA — DISEGNI DI LEGGE E RELAZIONI — DOCUMENTI

TITOLI / CATEGORIE		GESTIONE DI COMPETENZA							
Codice	Denominazione	Previsioni				Somme impegnate			Differenze rispet
		Previsione iniziale	Variazioni in aumento	Variazioni in diminuzione	Previsione definitiva	Pagate	Rimasti da pagare	Totale impegni	in più
		1	2	3	4 = (1 + 2 - 3)	5	6	7 = (5 + 6)	8 = (7 - 4)
ed immagine									
06.095.1.04.117	Prestazioni tecnico-scientifiche	204.500,00	93.202,20	202.452,16	95.250,04	62.010,92	33.239,12	95.250,04	0,00
06.095.1.04.119	Contratti d'opera e collaborazioni coordinate e continuative	227.000,00	153.427,14	127.000,00	253.427,14	78.358,76	175.068,38	253.427,14	0,00
06.095.1.04.130	Manutenzione di attrezzature tecniche, macchine e strumentazione scientifica	62.282,00	81.186,82	58.089,80	85.379,02	69.737,02	15.642,00	85.379,02	0,00
06.095.1.04.132	Deposito, mantenimento e tutela dei brevetti	0,00	6.914,10	0,00	6.914,10	6.914,10	0,00	6.914,10	0,00
06.095.1.04.137	Smaltimento di rifiuti tossici e nocivi	100.420,00	144,00	78.450,28	22.113,72	20.337,62	1.776,10	22.113,72	0,00
06.095.1.04.144	Acquisizione di servizi bibliografici e di consultazione di periodici on-line	0,00	13.958,56	0,00	13.958,56	11.129,83	2.828,73	13.958,56	0,00
06.095.1.04.251	Progetti di ricerca	428.810,00	37.440,73	410.121,08	56.129,65	0,00	56.129,65	56.129,65	0,00
06.095.1.04.254	Altre attività scientifiche	0,00	0,00	0,00	0,00	0,00	0,00	0,00	0,00
06.095.1.04.404	Programmi e progetti internazionali di iniziativa dell'ente e/o in compartecipazione	0,00	0,00	0,00	0,00	0,00	0,00	0,00	0,00
Totale categoria 06.095.1.04		1.747.002,00	727.152,93	1.440.565,65	1.033.589,28	464.695,70	568.893,58	1.033.589,28	0,00
06.095.1.05	Dottorati, borse di studio ed assegni di ricerca								
06.095.1.05.121	Assegni per la collaborazione ad attività di ricerca	259.772,00	217.701,52	169.772,00	307.701,52	113.908,27	193.793,25	307.701,52	0,00
Totale categoria 06.095.1.05		259.772,00	217.701,52	169.772,00	307.701,52	113.908,27	193.793,25	307.701,52	0,00
06.095.1.06	Oneri tributari								
06.095.1.06.451	Imposte, tasse e tributi vari	7.961,00	0,00	0,00	7.961,00	7.961,00	0,00	7.961,00	0,00
06.095.1.06.452	Imposta sul valore aggiunto	30.000,00	90.732,04	0,00	120.732,04	88.030,43	32.701,61	120.732,04	0,00
Totale categoria 06.095.1.06		37.961,00	90.732,04	0,00	128.693,04	95.991,43	32.701,61	128.693,04	0,00
Totale Titolo I		3.506.244,15	2.323.396,94	2.656.486,60	3.173.154,49	1.778.104,41	1.395.050,08	3.173.154,49	0,00
06.095.2	Spese di investimento								
06.095.2.02	Acquisizione di beni di uso durevole								
06.095.2.02.002	Periodici, opere e materiale bibliografico	10.000,00	4.297,83	10.000,00	4.297,83	272,63	4.025,20	4.297,83	0,00
06.095.2.02.003	Mobili e arredi	5.000,00	3.327,60	1.370,10	6.957,50	2.008,32	4.949,18	6.957,50	0,00
06.095.2.02.005	Attrezzature tecniche, macchine e strumentazioni scientifiche	444.299,00	357.712,67	361.047,01	440.964,66	184.406,26	256.558,40	440.964,66	0,00
Totale categoria 06.095.2.02		459.299,00	365.338,10	372.417,11	452.219,99	186.687,21	265.532,78	452.219,99	0,00
Totale Titolo II		459.299,00	365.338,10	372.417,11	452.219,99	186.687,21	265.532,78	452.219,99	0,00
Totale C.d.R. 095		3.965.543,15	2.688.735,04	3.028.903,71	3.625.374,48	1.964.791,62	1.660.582,86	3.625.374,48	0,00
06.096	STUDIO DELLE MACROMOLECOLE								
06.096.1	Spese correnti								
06.096.1.02	Spese per il personale								
06.096.1.02.052	Stipendi ed assegni fissi per il personale a tempo determinato	0,00	0,00	0,00	0,00	0,00	0,00	0,00	0,00
06.096.1.02.061	Missioni del personale dipendente ed assimilato	21.467,00	38.891,24	1.711,14	58.647,10	21.395,08	37.252,02	58.647,10	0,00
06.096.1.02.064	Formazione professionale ed aggiornamento del personale di cui ai CC.C.N.L.	0,00	0,00	0,00	0,00	0,00	0,00	0,00	0,00
06.096.1.02.065	Corsi di formazione del personale non ricompresi nel programma di cui ai CC.C.N.L.	0,00	673,41	0,00	673,41	481,41	192,00	673,41	0,00
06.096.1.02.068	Benefici di natura assistenziale e sociale	0,00	0,00	0,00	0,00	0,00	0,00	0,00	0,00
06.096.1.02.069	Mensa	45.000,00	0,00	12.865,89	32.134,11	30.134,11	2.000,00	32.134,11	0,00
06.096.1.02.074	Altre spese per il personale	0,00	0,00	0,00	0,00	0,00	0,00	0,00	0,00
Totale categoria 06.096.1.02		66.467,00	39.564,65	14.577,03	91.454,62	52.010,60	39.444,02	91.454,62	0,00
06.096.1.03	Beni di consumo e servizi								
06.096.1.03.101	Spese d'ufficio	17.063,00	8.901,74	9.924,65	16.040,09	6.546,23	9.493,86	16.040,09	0,00
06.096.1.03.103	Spese postali e telegrafiche	5.113,00	79,75	159,60	5.033,15	3.936,56	1.096,59	5.033,15	0,00
06.096.1.03.104	Spese telefoniche e canoni di trasmissione dai	10.665,00	11.702,20	7.414,81	14.952,39	10.399,45	4.552,94	14.952,39	0,00
06.096.1.03.105	Energia elettrica, acqua gas e riscaldamento	113.556,00	0,00	26.233,33	87.322,67	87.322,67	0,00	87.322,67	0,00
06.096.1.03.107	Software	43.000,00	13.816,75	43.000,00	13.816,75	114,96	13.701,79	13.816,75	0,00
06.096.1.03.109	Altri mezzi di trasporto: manutenzione, esercizio e noleggio	77,00	0,00	0,00	77,00	77,00	0,00	77,00	0,00
06.096.1.03.110	Noleggio apparecchiature	6.296,00	5.389,77	2.556,80	9.128,97	6.352,17	2.776,80	9.128,97	0,00

XVI LEGISLATURA — DISEGNI DI LEGGE E RELAZIONI — DOCUMENTI

Differenza rispetto alle previsioni in meno	Residui a inizio esercizio	GESTIONE DEI RESIDUI PASSIVI					GESTIONE DI CASSA				Totale dei residui passivi al termine dell'esercizio
		Pagati	Rimasti da pagare	Totali	Variazioni		Previsione definitiva	Pagamenti	Differenze rispetto alle previsioni		
					in più	in meno			in più	in meno	
9 = (4 - 7)	10	11	12	13 = (11 + 12)	14 = (13 - 10)	15 = (10 - 13)	16	17 = (5 + 11)	18 = (17 - 16)	19 = (16 - 17)	20 = (6 + 12)
0,00	145.002,96	158.952,34	13.010,46	171.962,80	26.959,84	0,00	119.600,00	220.963,26	101.363,26	0,00	46.249,58
0,00	300.450,90	266.822,96	50.143,79	316.966,75	16.515,85	0,00	335.300,00	345.181,72	9.881,72	0,00	225.212,17
0,00	54.393,25	88.655,61	12.309,98	100.965,59	46.572,34	0,00	107.900,00	158.392,63	50.492,63	0,00	27.951,98
0,00	0,00	3.589,04	1.403,00	4.992,04	4.992,04	0,00	9.200,00	10.503,14	1.303,14	0,00	1.403,00
0,00	5.190,00	4.128,45	1.874,74	6.003,19	813,19	0,00	26.500,00	24.466,07	0,00	2.033,93	3.650,84
0,00	33.578,73	30.708,95	6.515,00	37.223,95	3.645,22	0,00	22.600,00	41.838,78	19.238,78	0,00	9.343,73
0,00	453.187,70	0,00	0,00	0,00	0,00	453.187,70	62.000,00	0,00	0,00	62.000,00	56.129,65
0,00	0,00	598,10	0,00	598,10	598,10	0,00	0,00	598,10	598,10	0,00	0,00
0,00	95,00	0,00	0,00	0,00	0,00	95,00	0,00	0,00	0,00	0,00	0,00
0,00	1.851.106,08	881.308,69	228.406,63	1.109.715,32	110.461,71	851.852,47	1.394.000,00	1.346.004,39	190.406,27	238.401,88	797.300,21
0,00	232.379,25	209.980,98	64.559,29	274.540,27	42.161,02	0,00	327.900,00	323.889,25	0,00	4.010,75	258.352,54
0,00	232.379,25	209.980,98	64.559,29	274.540,27	42.161,02	0,00	327.900,00	323.889,25	0,00	4.010,75	258.352,54
0,00	0,00	0,00	0,00	0,00	0,00	0,00	6.100,00	7.961,00	1.861,00	0,00	0,00
0,00	22.982,33	0,00	260,00	260,00	0,00	22.722,33	92.800,00	88.030,43	0,00	4.769,57	32.961,61
0,00	22.982,33	0,00	260,00	260,00	0,00	22.722,33	98.900,00	95.991,43	1.861,00	4.769,57	32.961,61
0,00	2.783.877,83	1.935.347,22	472.476,23	2.407.823,45	532.799,53	908.853,91	3.740.600,00	3.713.451,63	506.494,25	533.642,62	1.867.526,31
0,00	4.346,28	6.246,43	1.453,60	7.700,03	3.353,75	0,00	6.400,00	6.519,06	119,06	0,00	5.478,80
0,00	5.690,43	1.770,43	1.000,00	2.770,43	0,00	2.920,00	8.900,00	3.778,75	0,00	5.121,25	5.949,18
0,00	366.556,32	301.056,31	155.122,59	456.178,90	89.622,58	0,00	663.300,00	485.462,57	0,00	177.837,43	411.680,99
0,00	376.593,03	309.073,17	157.576,19	466.649,36	92.976,33	2.920,00	678.600,00	495.760,38	119,06	182.958,68	423.108,97
0,00	376.593,03	309.073,17	157.576,19	466.649,36	92.976,33	2.920,00	678.600,00	495.760,38	119,06	182.958,68	423.108,97
0,00	3.160.470,86	2.244.420,39	630.052,42	2.874.472,81	625.775,86	911.773,91	4.419.200,00	4.209.212,01	506.613,31	716.601,30	2.290.635,28
0,00	0,00	0,00	26.504,72	26.504,72	26.504,72	0,00	24.300,00	0,00	0,00	24.300,00	26.504,72
0,00	41.174,95	34.022,81	10.678,44	44.701,25	3.526,30	0,00	63.500,00	55.417,89	0,00	8.082,11	47.930,46
0,00	2.764,26	232,28	2.531,98	2.764,26	0,00	0,00	2.300,00	232,28	0,00	2.067,72	2.531,98
0,00	0,00	0,00	0,00	0,00	0,00	0,00	600,00	481,41	0,00	118,59	192,00
0,00	10.069,38	673,00	12.502,51	13.175,51	3.106,13	0,00	11.500,00	673,00	0,00	10.827,00	12.502,51
0,00	6.015,58	12.715,27	7.710,37	20.425,64	14.410,06	0,00	36.500,00	42.849,38	6.349,38	0,00	9.710,37
0,00	0,00	107,30	0,00	107,30	107,30	0,00	0,00	107,30	107,30	0,00	0,00
0,00	60.024,17	47.750,66	59.928,02	107.678,68	47.654,51	0,00	138.700,00	99.761,26	6.456,68	45.395,42	99.372,04
0,00	15.444,97	13.872,72	2.050,39	15.923,11	478,14	0,00	19.300,00	20.418,95	1.118,95	0,00	11.544,25
0,00	1.776,48	1.042,25	25,83	1.068,08	0,00	708,40	5.400,00	4.978,81	0,00	421,19	1.122,42
0,00	1.116,50	8.102,68	0,00	8.102,68	6.986,18	0,00	15.900,00	18.502,13	2.602,13	0,00	4.552,94
0,00	0,00	41.399,26	2.071,47	43.470,73	43.470,73	0,00	95.200,00	128.721,93	33.521,93	0,00	2.071,47
0,00	2.130,00	3.424,56	1.164,52	4.589,08	2.459,08	0,00	16.000,00	3.539,52	0,00	12.460,48	14.866,31
0,00	0,00	0,00	0,00	0,00	0,00	0,00	100,00	77,00	0,00	23,00	0,00
0,00	1.094,40	2.354,40	0,00	2.354,40	1.260,00	0,00	9.700,00	8.706,57	0,00	993,43	2.776,80

XVI LEGISLATURA — DISEGNI DI LEGGE E RELAZIONI — DOCUMENTI

TITOLI / CATEGORIE		GESTIONE DI COMPETENZA							
		Previsioni				Somme impegnate			Differenze rispet in più
		Previsione iniziale	Variazioni in aumento	Variazioni in diminuzione	Previsione definitiva	Pagate	Rimasti da pagare	Totale impegni	
1	2	3	4 = (1 + 2 - 3)	5	6	7 = (5 + 6)	8 = (7 - 4)		
06.096.1.03.112	Assicurazioni	18.808,00	0,00	18.808,00	0,00	0,00	0,00	0,00	0,00
06.096.1.03.113	Spese di rappresentanza	2.000,00	0,00	2.000,00	0,00	0,00	0,00	0,00	0,00
06.096.1.03.124	Altre prestazioni da terzi	853,00	11.491,60	853,00	11.491,60	1.600,00	9.891,60	11.491,60	0,00
06.096.1.03.127	Manutenzione ordinaria ed oneri accessori degli immobili in locazione, in comodato o in uso	7.638,00	0,00	0,00	7.638,00	0,00	7.638,00	7.638,00	0,00
06.096.1.03.128	Manutenzione ordinaria di immobili di proprietà'	84.845,00	0,00	15.229,27	69.615,73	52.182,48	17.433,25	69.615,73	0,00
06.096.1.03.131	Manutenzione software	0,00	0,00	0,00	0,00	0,00	0,00	0,00	0,00
06.096.1.03.133	Giardinaggio	0,00	387,76	0,00	387,76	336,15	51,61	387,76	0,00
06.096.1.03.134	Trasporti, traslochi e facchinaggi	0,00	2.871,00	0,00	2.871,00	1.534,66	1.336,34	2.871,00	0,00
06.096.1.03.135	Vigilanza	79.507,00	0,00	6.397,51	73.109,49	66.900,25	6.209,24	73.109,49	0,00
06.096.1.03.136	Pulizia	77.724,00	0,00	21,84	77.702,16	77.000,37	701,79	77.702,16	0,00
Totale categoria 06.096.1.03		467.145,00	54.640,57	132.598,81	389.186,76	314.302,95	74.883,81	389.186,76	0,00
06.096.1.04 Beni, servizi e prestazioni tecnico-scientifici									
06.096.1.04.102	Materiali di consumo di laboratorio	25.108,52	280.085,56	262,69	304.931,39	86.597,15	218.334,24	304.931,39	0,00
06.096.1.04.106	Dispositivi di protezione individuale ed indumenti di lavoro	1.300,00	2.284,02	0,00	3.584,02	2.784,02	800,00	3.584,02	0,00
06.096.1.04.115	Realizzazione, stampa, diffusione e spedizione di pubblicazioni	0,00	4.000,00	0,00	4.000,00	0,00	4.000,00	4.000,00	0,00
06.096.1.04.116	Convegni e stampa di atti, mostre ed altre attività di promozione ed immagine	0,00	3.424,90	0,00	3.424,90	1.424,90	2.000,00	3.424,90	0,00
06.096.1.04.117	Prestazioni tecnico-scientifiche	1.000,00	8.238,10	917,00	8.321,10	6.635,10	1.686,00	8.321,10	0,00
06.096.1.04.119	Contratti d'opera e collaborazioni coordinate e continuative	65.500,00	154.334,31	15.500,00	204.334,31	63.088,59	141.245,72	204.334,31	0,00
06.096.1.04.130	Manutenzione di attrezzature tecniche, macchine e strumentazione scientifica	8.606,00	33.746,95	1.956,00	40.396,95	15.561,01	24.835,94	40.396,95	0,00
06.096.1.04.137	Smaltimento di rifiuti tossici e nocivi	61,00	1.595,00	0,00	1.656,00	1.525,45	130,55	1.656,00	0,00
06.096.1.04.144	Acquisizione di servizi bibliografici e di consultazione di periodici on-line	2.934,00	28.857,17	0,00	31.791,17	28.569,07	3.222,10	31.791,17	0,00
06.096.1.04.251	Progetti di ricerca	13.450,00	148.488,82	13.450,00	148.488,82	0,00	148.488,82	148.488,82	0,00
Totale categoria 06.096.1.04		117.959,52	665.054,83	32.085,69	750.928,66	206.185,29	544.743,37	750.928,66	0,00
06.096.1.05 Dottorati, borse di studio ed assegni di ricerca									
06.096.1.05.121	Assegni per la collaborazione ad attività di ricerca	137.350,00	204.386,64	47.720,36	294.016,28	51.370,70	242.645,58	294.016,28	0,00
Totale categoria 06.096.1.05		137.350,00	204.386,64	47.720,36	294.016,28	51.370,70	242.645,58	294.016,28	0,00
06.096.1.06 Oneri tributari									
06.096.1.06.451	Imposte, tasse e tributi vari	3.874,00	0,00	0,00	3.874,00	3.874,00	0,00	3.874,00	0,00
06.096.1.06.452	Imposta sul valore aggiunto	4.000,00	25.806,40	0,00	29.806,40	25.578,53	4.227,87	29.806,40	0,00
Totale categoria 06.096.1.06		7.874,00	25.806,40	0,00	33.680,40	29.452,53	4.227,87	33.680,40	0,00
Totale Titolo I		796.795,52	989.453,09	226.981,89	1.559.266,72	653.322,07	905.944,65	1.559.266,72	0,00
06.096.2 Spese di investimento									
06.096.2.01 Opere immobiliari									
06.096.2.01.001	Acquisto, costruzione, ripristino, trasformazione e manutenzione straordinaria di immobili di proprietà'	0,00	58.137,32	0,00	58.137,32	0,00	58.137,32	58.137,32	0,00
Totale categoria 06.096.2.01		0,00	58.137,32	0,00	58.137,32	0,00	58.137,32	58.137,32	0,00
06.096.2.02 Acquisizione di beni di uso durevole									
06.096.2.02.002	Periodici, opere e materiale bibliografico	0,00	2.812,80	0,00	2.812,80	2.812,80	0,00	2.812,80	0,00
06.096.2.02.005	Attrezzature tecniche, macchine e strumentazioni scientifiche	51.783,00	28.756,51	14.435,79	66.103,72	21.997,51	44.106,21	66.103,72	0,00
Totale categoria 06.096.2.02		51.783,00	31.569,31	14.435,79	68.916,52	24.810,31	44.106,21	68.916,52	0,00
Totale Titolo II		51.783,00	89.706,63	14.435,79	127.053,84	24.810,31	102.243,53	127.053,84	0,00
Totale C.d.R. 096		848.578,52	1.079.159,72	241.417,68	1.686.320,56	678.132,38	1.008.188,18	1.686.320,56	0,00
06.097 TECNOLOGIA DELLE MEMBRANE									
06.097.1 Spese correnti									
06.097.1.02 Spese per il personale									
06.097.1.02.058	Ributazione a ricercatori e professori universitari associati agli istituti	0,00	7.000,00	0,00	7.000,00	440,15	6.559,85	7.000,00	0,00

XVI LEGISLATURA — DISEGNI DI LEGGE E RELAZIONI — DOCUMENTI

Totale alle previsioni in meno	Residui a inizio esercizio	GESTIONE DEI RESIDUI PASSIVI					GESTIONE DI CASSA				Totale dei residui passivi al termine dell'esercizio
		Pagati	Rimasti da pagare	Totali	Variazioni		Previsione definitiva	Pagamenti	Differenze rispetto alle previsioni		
					in più	in meno			in più	in meno	
9 = (4 - 7)	10	11	12	13 = (11 + 12)	14 = (13 - 10)	15 = (10 - 13)	16	17 = (5 + 11)	18 = (17 - 16)	19 = (16 - 17)	20 = (6 + 12)
0,00	0,00	0,00	0,00	0,00	0,00	0,00	0,00	0,00	0,00	0,00	0,00
0,00	0,00	0,00	0,00	0,00	0,00	0,00	0,00	0,00	0,00	0,00	0,00
0,00	2.906,08	8.655,64	1.849,01	10.504,65	7.598,57	0,00	14.200,00	10.255,64	0,00	3.944,36	11.740,61
0,00	0,00	0,00	0,00	0,00	0,00	0,00	8.100,00	0,00	0,00	8.100,00	7.638,00
0,00	32.087,86	33.254,40	4.545,06	37.799,46	5.711,60	0,00	79.000,00	85.436,88	6.436,88	0,00	21.978,31
0,00	0,00	960,00	0,00	960,00	960,00	0,00	0,00	960,00	960,00	0,00	0,00
0,00	788,21	579,03	209,18	788,21	0,00	0,00	600,00	915,18	315,18	0,00	260,79
0,00	1.200,00	1.200,00	0,00	1.200,00	0,00	0,00	3.100,00	2.734,66	0,00	365,34	1.336,34
0,00	0,00	11.923,20	2.272,29	14.195,49	14.195,49	0,00	80.300,00	78.823,45	0,00	1.476,55	8.481,53
0,00	0,00	0,00	8.727,71	8.727,71	8.727,71	0,00	92.000,00	77.000,37	0,00	14.999,63	9.429,50
0,00	58.544,50	126.768,14	22.915,46	149.683,60	91.847,50	708,40	438.900,00	441.071,09	44.955,07	42.783,98	97.799,27
0,00	286.865,01	116.878,27	97.463,37	214.341,64	0,00	72.523,37	444.500,00	203.475,42	0,00	241.024,58	315.797,61
0,00	851,77	626,03	300,39	926,42	74,65	0,00	4.300,00	3.410,05	0,00	889,95	1.100,39
0,00	1.380,58	1.754,60	379,43	2.134,03	753,45	0,00	4.800,00	1.754,60	0,00	3.045,40	4.379,43
0,00	1.564,30	2.588,44	0,00	2.588,44	1.024,14	0,00	3.800,00	4.013,34	213,34	0,00	2.000,00
0,00	11.668,73	2.485,98	2.398,26	4.884,24	0,00	6.784,49	11.800,00	9.121,08	0,00	2.678,92	4.084,26
0,00	243.469,23	227.004,19	38.772,60	265.776,79	22.307,56	0,00	268.500,00	290.092,78	21.592,78	0,00	180.018,32
0,00	13.550,42	23.384,47	1.995,86	25.380,33	11.829,91	0,00	46.800,00	38.945,48	0,00	7.854,52	26.831,80
0,00	1.330,38	59,85	0,00	59,85	0,00	1.270,53	1.800,00	1.585,30	0,00	214,70	130,55
0,00	0,00	2.195,00	0,00	2.195,00	2.195,00	0,00	35.100,00	30.764,07	0,00	4.335,93	3.222,10
0,00	55.000,00	0,00	40.619,52	40.619,52	0,00	14.380,48	209.000,00	0,00	0,00	209.000,00	189.108,34
0,00	615.680,42	376.976,83	181.929,43	558.906,26	38.184,71	94.958,87	1.030.400,00	583.162,12	21.806,12	469.044,00	726.672,80
0,00	251.837,88	154.851,61	77.709,26	232.560,87	0,00	19.277,01	327.400,00	206.222,31	0,00	121.177,69	320.354,84
0,00	251.837,88	154.851,61	77.709,26	232.560,87	0,00	19.277,01	327.400,00	206.222,31	0,00	121.177,69	320.354,84
0,00	91.208,65	0,00	25.170,03	25.170,03	0,00	66.038,62	22.300,00	3.874,00	0,00	18.426,00	25.170,03
0,00	4.870,59	2.000,00	0,00	2.000,00	0,00	2.870,59	22.900,00	27.578,53	4.678,53	0,00	4.227,87
0,00	96.079,24	2.000,00	25.170,03	27.170,03	0,00	68.909,21	45.200,00	31.452,53	4.678,53	18.426,00	29.397,90
0,00	1.082.166,21	708.347,24	367.652,20	1.075.999,44	177.686,72	183.853,49	1.980.600,00	1.361.669,31	77.896,40	696.827,09	1.273.596,85
0,00	31.805,86	1.600,00	3.984,41	5.584,41	0,00	26.221,45	0,00	1.600,00	1.600,00	0,00	62.121,73
0,00	31.805,86	1.600,00	3.984,41	5.584,41	0,00	26.221,45	0,00	1.600,00	1.600,00	0,00	62.121,73
0,00	0,00	74,12	0,00	74,12	74,12	0,00	3.100,00	2.886,92	0,00	213,08	0,00
0,00	346.697,26	352.408,70	24.250,36	376.659,06	29.961,80	0,00	100.500,00	374.406,21	273.906,21	0,00	68.356,57
0,00	346.697,26	352.482,82	24.250,36	376.733,18	30.035,92	0,00	103.600,00	377.293,13	273.906,21	213,08	68.356,57
0,00	378.503,12	354.082,82	28.234,77	382.317,59	30.035,92	26.221,45	103.600,00	378.893,13	275.506,21	213,08	130.478,30
0,00	1.460.669,33	1.062.430,06	395.886,97	1.458.317,03	207.722,64	210.074,94	2.084.200,00	1.740.562,44	353.402,61	697.040,17	1.404.075,15
0,00	1.171,59	9.336,38	3.748,23	13.084,61	11.913,02	0,00	9.800,00	9.776,53	0,00	23,47	10.308,08

XVI LEGISLATURA — DISEGNI DI LEGGE E RELAZIONI — DOCUMENTI

TITOLI / CATEGORIE		GESTIONE DI COMPETENZA							
		Previsioni				Somme impegnate			Differenze rispetto
Codice	Denominazione	Previsione iniziale	Variazioni in aumento	Variazioni in diminuzione	Previsione definitiva	Pagate	Rimasti da pagare	Totale impegni	in più
		1	2	3	4 = (1 + 2 - 3)	5	6	7 = (5 + 6)	8 = (7 - 4)
06.097.1.02.061	Missioni del personale dipendente ed assimilato	188.000,00	55.662,92	63.499,69	180.163,23	53.822,65	126.340,58	180.163,23	0,00
06.097.1.02.064	Formazione professionale ed aggiornamento del personale di cui ai C.C.C.N.L.	0,00	0,00	0,00	0,00	0,00	0,00	0,00	0,00
06.097.1.02.069	Mensa	50.050,00	0,00	15.692,40	34.357,60	13.707,70	20.649,90	34.357,60	0,00
	Totale categoria 06.097.1.02	238.050,00	62.662,92	79.192,09	221.520,83	67.970,50	153.550,33	221.520,83	0,00
06.097.1.03	Beni di consumo e servizi								
06.097.1.03.101	Spese d'ufficio	147.060,00	4.000,00	90.786,31	60.273,69	7.813,93	52.459,76	60.273,69	0,00
06.097.1.03.103	Spese postali e telegrafiche	8.000,00	1.000,00	2.000,00	7.000,00	786,35	6.213,65	7.000,00	0,00
06.097.1.03.104	Spese telefoniche e canoni di trasmissione dati	11.000,00	500,00	5.000,00	6.500,00	805,93	5.694,07	6.500,00	0,00
06.097.1.03.107	Software	0,00	1.250,00	0,00	1.250,00	0,00	1.250,00	1.250,00	0,00
06.097.1.03.113	Spese di rappresentanza	12.120,00	0,00	11.176,20	943,80	943,80	0,00	943,80	0,00
06.097.1.03.118	Spese di funzionamento degli organi collegiali e dei Panel di valutazione	0,00	0,00	0,00	0,00	0,00	0,00	0,00	0,00
06.097.1.03.124	Altre prestazioni da terzi	52.580,00	16.500,09	16.691,00	52.389,09	25.633,00	26.756,09	52.389,09	0,00
06.097.1.03.126	Manutenzione straordinaria ed adattamento immobili in locazione, in comodato o in uso	0,00	0,00	0,00	0,00	0,00	0,00	0,00	0,00
06.097.1.03.131	Manutenzione software	0,00	1.000,00	0,00	1.000,00	0,00	1.000,00	1.000,00	0,00
06.097.1.03.136	Pulizia	11.820,00	9.000,00	2.744,80	18.075,20	14.275,20	3.800,00	18.075,20	0,00
	Totale categoria 06.097.1.03	242.580,00	33.250,09	128.398,31	147.431,78	50.258,21	97.173,57	147.431,78	0,00
06.097.1.04	Beni, servizi e prestazioni tecnico-scientifici								
06.097.1.04.102	Materiale di consumo di laboratorio	175.079,34	67.868,66	92.722,72	150.225,28	37.829,04	112.396,24	150.225,28	0,00
06.097.1.04.115	Realizzazione, stampa, diffusione e spedizione di pubblicazioni	0,00	1.250,00	0,00	1.250,00	25,00	1.225,00	1.250,00	0,00
06.097.1.04.116	Convegni e stampa di atti, mostre ed altre attività di promozione ed immagine	22.580,00	13.176,20	10.000,00	25.756,20	18.606,16	7.150,04	25.756,20	0,00
06.097.1.04.117	Prestazioni tecnico-scientifiche	18.000,00	0,00	18.000,00	0,00	0,00	0,00	0,00	0,00
06.097.1.04.119	Contratti d'opera e collaborazioni coordinate e continuative	123.000,00	347,02	90.000,00	33.347,02	0,00	33.347,02	33.347,02	0,00
06.097.1.04.122	Professori visitatori	1.000,00	9.000,00	0,00	10.000,00	2.218,40	7.781,60	10.000,00	0,00
06.097.1.04.130	Manutenzione di attrezzature tecniche, macchine e strumentazione scientifica	0,00	4.000,00	0,00	4.000,00	420,00	3.580,00	4.000,00	0,00
06.097.1.04.132	Deposito, mantenimento e tutela dei brevetti	0,00	5.400,00	0,00	5.400,00	2.400,00	3.000,00	5.400,00	0,00
06.097.1.04.137	Smaltimento di rifiuti tossici e nocivi	2.500,00	6.013,70	2.179,22	6.334,48	2.434,70	3.899,78	6.334,48	0,00
06.097.1.04.143	Personale associato - art. 17 regolamento del personale	0,00	0,00	0,00	0,00	0,00	0,00	0,00	0,00
06.097.1.04.144	Acquisizione di servizi bibliografici e di consultazione di periodici on-line	0,00	0,00	0,00	0,00	0,00	0,00	0,00	0,00
	Totale categoria 06.097.1.04	342.159,34	107.055,58	212.901,94	236.312,98	63.933,30	172.379,68	236.312,98	0,00
06.097.1.05	Dottorati, borse di studio ed assegni di ricerca								
06.097.1.05.121	Assegni per la collaborazione ad attività di ricerca	40.000,00	213.708,24	0,00	253.708,24	38.473,91	215.234,33	253.708,24	0,00
06.097.1.05.201	Borse di studio	0,00	47.299,55	0,00	47.299,55	13.874,89	33.424,66	47.299,55	0,00
06.097.1.05.202	Dottorati di ricerca	0,00	0,00	0,00	0,00	0,00	0,00	0,00	0,00
	Totale categoria 06.097.1.05	40.000,00	261.007,79	0,00	301.007,79	52.348,80	248.658,99	301.007,79	0,00
06.097.1.06	Oneri tributari								
06.097.1.06.452	Imposta sul valore aggiunto	0,00	3.466,67	0,00	3.466,67	1.606,52	1.860,15	3.466,67	0,00
	Totale categoria 06.097.1.06	0,00	3.466,67	0,00	3.466,67	1.606,52	1.860,15	3.466,67	0,00
	Totale Titolo I	862.789,34	467.443,05	420.492,34	909.740,05	236.117,33	673.622,72	909.740,05	0,00
06.097.2	Spese di investimento								
06.097.2.02	Acquisizione di beni di uso durevole								
06.097.2.02.002	Periodici, opere e materiale bibliografico	600,00	2.200,00	0,00	2.800,00	0,00	2.800,00	2.800,00	0,00
06.097.2.02.003	Mobili e arredi	0,00	7.200,20	0,00	7.200,20	0,00	7.200,20	7.200,20	0,00
06.097.2.02.005	Attrezzature tecniche, macchine e strumentazioni scientifiche	40.501,00	92.424,04	9.569,80	123.355,24	8.391,21	114.964,03	123.355,24	0,00
	Totale categoria 06.097.2.02	41.101,00	101.824,24	9.569,80	133.355,44	8.391,21	124.964,23	133.355,44	0,00
	Totale Titolo II	41.101,00	101.824,24	9.569,80	133.355,44	8.391,21	124.964,23	133.355,44	0,00
	Totale C.d.R. 097	903.890,34	569.267,29	430.062,14	1.043.095,49	244.508,54	798.586,95	1.043.095,49	0,00

XVI LEGISLATURA — DISEGNI DI LEGGE E RELAZIONI — DOCUMENTI

Totale alle previsioni in meno	Residui a inizio esercizio	GESTIONE DEI RESIDUI PASSIVI					GESTIONE DI CASSA				Totale dei residui passivi al termine dell'esercizio
		Pagati	Rimasti da pagare	Totali	Variazioni		Previsione definitiva	Pagamenti	Differenze rispetto alle previsioni		
					in più	in meno			in più	in meno	
9 = (4 - 7)	10	11	12	13 = (11 + 12)	14 = (13 - 10)	15 = (10 - 13)	16	17 = (5 + 11)	18 = (17 - 16)	19 = (16 - 17)	20 = (6 + 12)
0,00	272.458,41	67.849,83	23.426,36	91.276,19	0,00	181.182,22	186.500,00	121.672,48	0,00	64.827,52	149.766,94
0,00	8.695,61	0,00	8.695,61	8.695,61	0,00	0,00	8.000,00	0,00	0,00	8.000,00	8.695,61
0,00	4.413,52	1.246,14	921,87	2.168,01	0,00	2.245,51	32.300,00	14.953,84	0,00	17.346,16	21.571,77
0,00	286.739,13	78.432,35	36.792,07	115.224,42	11.913,02	183.427,73	236.600,00	146.402,85	0,00	90.197,15	190.342,40
0,00	40.696,58	15.113,47	16.399,54	31.513,01	0,00	9.183,57	81.700,00	22.927,40	0,00	58.772,60	68.859,30
0,00	5.396,02	4.209,38	174,30	4.383,68	0,00	1.012,34	7.600,00	4.995,73	0,00	2.604,27	6.387,95
0,00	11.153,45	10.391,17	6.155,57	16.546,74	5.393,29	0,00	13.500,00	11.197,10	0,00	2.302,90	11.849,64
0,00	2.218,60	640,80	1.382,80	2.023,60	0,00	195,00	2.800,00	640,80	0,00	2.159,20	2.632,80
0,00	2.335,85	0,00	5,85	5,85	0,00	2.330,00	1.000,00	943,80	0,00	56,20	5,85
0,00	1.219,95	0,00	1.219,95	1.219,95	0,00	0,00	1.300,00	0,00	0,00	1.300,00	1.219,95
0,00	76.702,50	71.889,27	24.266,13	96.155,40	19.452,90	0,00	81.600,00	97.522,27	15.922,27	0,00	51.022,22
0,00	0,00	3.474,00	0,00	3.474,00	3.474,00	0,00	0,00	3.474,00	3.474,00	0,00	0,00
0,00	0,00	0,00	0,00	0,00	0,00	0,00	1.100,00	0,00	0,00	1.100,00	1.000,00
0,00	4.776,67	2.880,00	120,00	3.000,00	0,00	1.776,67	19.400,00	17.155,20	0,00	2.244,80	3.920,00
0,00	144.499,62	108.598,09	49.724,14	158.322,23	28.320,19	14.497,58	210.000,00	158.856,30	19.396,27	70.539,97	146.897,71
0,00	307.206,23	115.775,05	73.647,35	189.422,40	0,00	117.783,83	247.300,00	153.604,09	0,00	93.695,91	186.043,59
0,00	0,00	0,00	0,00	0,00	0,00	0,00	1.400,00	25,00	0,00	1.375,00	1.225,00
0,00	3.381,52	1.200,00	16,71	1.216,71	0,00	2.164,81	28.500,00	19.806,16	0,00	8.693,84	7.166,75
0,00	35.293,01	1.288,48	5.885,35	7.173,83	0,00	28.119,18	6.500,00	1.288,48	0,00	5.211,52	5.885,35
0,00	91.789,54	115.371,25	30.790,83	146.162,08	54.372,54	0,00	70.800,00	115.371,25	44.571,25	0,00	64.137,85
0,00	998,52	2.943,30	501,92	3.445,22	2.446,70	0,00	11.600,00	5.161,70	0,00	6.438,30	8.283,52
0,00	15.765,25	7.636,94	8.122,65	15.759,59	0,00	5,66	13.400,00	8.056,94	0,00	5.343,06	11.702,65
0,00	0,00	0,00	0,00	0,00	0,00	0,00	6.000,00	2.400,00	0,00	3.600,00	3.000,00
0,00	2.556,10	1.220,66	1.335,44	2.556,10	0,00	0,00	8.500,00	3.655,36	0,00	4.844,64	5.235,22
0,00	725,26	603,00	0,00	603,00	0,00	122,26	0,00	603,00	603,00	0,00	0,00
0,00	9.132,67	3.914,76	254,78	4.169,54	0,00	4.963,13	300,00	3.914,76	3.614,76	0,00	254,78
0,00	466.848,10	249.953,44	120.555,03	370.508,47	56.819,24	153.158,87	394.300,00	313.886,74	48.789,01	129.202,27	292.934,71
0,00	50.376,52	103.892,94	26.653,66	130.546,60	80.170,08	0,00	246.900,00	142.366,85	0,00	104.533,15	241.887,99
0,00	80.689,48	8.240,61	31.569,17	39.809,78	0,00	40.879,70	69.500,00	22.115,50	0,00	47.384,50	64.993,83
0,00	7.413,12	89.194,80	121.955,86	211.150,66	203.737,54	0,00	107.400,00	89.194,80	0,00	18.205,20	121.955,86
0,00	138.479,12	201.328,35	180.178,69	381.507,04	283.907,62	40.879,70	423.800,00	253.677,15	0,00	170.122,85	428.837,68
0,00	0,00	0,00	0,00	0,00	0,00	0,00	2.700,00	1.606,52	0,00	1.093,48	1.860,15
0,00	0,00	0,00	0,00	0,00	0,00	0,00	2.700,00	1.606,52	0,00	1.093,48	1.860,15
0,00	1.036.565,97	638.312,23	387.249,93	1.025.562,16	380.960,07	391.963,88	1.267.400,00	874.429,56	68.185,28	461.155,72	1.060.872,65
0,00	4.293,50	1.378,42	1.655,07	3.033,49	0,00	1.260,01	5.000,00	1.378,42	0,00	3.621,58	4.455,07
0,00	3.739,00	3.298,80	0,00	3.298,80	0,00	440,20	8.000,00	3.298,80	0,00	4.701,20	7.200,20
0,00	91.383,06	28.552,97	72.471,44	101.024,41	9.641,35	0,00	217.900,00	36.944,18	0,00	180.955,82	187.435,47
0,00	99.415,56	33.230,19	74.126,51	107.356,70	9.641,35	1.700,21	230.900,00	41.621,40	0,00	189.278,60	199.090,74
0,00	99.415,56	33.230,19	74.126,51	107.356,70	9.641,35	1.700,21	230.900,00	41.621,40	0,00	189.278,60	199.090,74
0,00	1.135.981,53	671.542,42	461.376,44	1.132.918,86	390.601,42	393.664,09	1.498.300,00	916.050,96	68.185,28	650.434,32	1.259.963,39

XVI LEGISLATURA — DISEGNI DI LEGGE E RELAZIONI — DOCUMENTI

TITOLI / CATEGORIE		GESTIONE DI COMPETENZA							
		Previsioni				Somme impegnate			Differenze rispetto
Codice	Denominazione	Previsione iniziale	Variazioni in aumento	Variazioni in diminuzione	Previsione definitiva	Pagate	Rimasti da pagare	Totale impegni	in più
		1	2	3	4 = (1 + 2 - 3)	5	6	7 = (5 + 6)	8 = (7 - 4)
06.100	TECNOLOGIE BIOMEDICHE								
06.100.1	Spese correnti								
06.100.1.02	Spese per il personale								
06.100.1.02.061	Missioni del personale dipendente ed assimilato	16.600,00	32.000,00	3.800,00	44.800,00	11.845,66	32.954,34	44.800,00	0,00
06.100.1.02.069	Mensa	3.600,00	0,00	0,00	3.600,00	2.716,36	883,64	3.600,00	0,00
	Totale categoria 06.100.1.02	20.200,00	32.000,00	3.800,00	48.400,00	14.562,02	33.837,98	48.400,00	0,00
06.100.1.03	Beni di consumo e servizi								
06.100.1.03.101	Spese d'ufficio	4.900,00	6.000,00	4.355,97	6.544,03	2.954,00	3.590,03	6.544,03	0,00
06.100.1.03.103	Spese postali e telegrafiche	600,00	0,00	0,00	600,00	0,00	600,00	600,00	0,00
06.100.1.03.104	Spese telefoniche e canoni di trasmissione dati	3.000,00	0,00	1.000,00	2.000,00	1.136,26	863,74	2.000,00	0,00
06.100.1.03.105	Energia elettrica, acqua gas e riscaldamento	84.000,00	34.107,84	0,00	118.107,84	42.000,00	76.107,84	118.107,84	0,00
06.100.1.03.107	Software	2.700,00	2.720,13	2.700,00	2.720,13	400,00	2.320,13	2.720,13	0,00
06.100.1.03.110	Noleggio apparecchiature	51.000,00	72.636,00	0,00	123.636,00	44.418,12	79.217,88	123.636,00	0,00
06.100.1.03.113	Spese di rappresentanza	300,00	206,00	0,00	506,00	505,34	0,66	506,00	0,00
06.100.1.03.124	Altre prestazioni da terzi	34.326,13	9.429,55	9.326,13	34.429,55	0,00	34.429,55	34.429,55	0,00
06.100.1.03.126	Manutenzione straordinaria ed adattamento immobili in locazione, in comodato o in uso	0,00	0,00	0,00	0,00	0,00	0,00	0,00	0,00
06.100.1.03.131	Manutenzione software	0,00	0,00	0,00	0,00	0,00	0,00	0,00	0,00
06.100.1.03.133	Giardinaggio	10.500,00	0,00	9.685,14	814,86	359,88	454,98	814,86	0,00
06.100.1.03.135	Vigilanza	11.640,00	8.700,17	1.101,92	19.238,25	18.700,17	538,08	19.238,25	0,00
06.100.1.03.136	Pulizia	48.000,00	0,00	14.285,28	33.714,72	17.492,65	16.222,07	33.714,72	0,00
	Totale categoria 06.100.1.03	250.966,13	133.799,69	42.454,44	342.311,38	127.966,42	214.344,96	342.311,38	0,00
06.100.1.04	Beni, servizi e prestazioni tecnico-scientifici								
06.100.1.04.102	Materiale di consumo di laboratorio	4.400,00	283.622,00	3.831,90	284.190,10	73.039,03	211.151,07	284.190,10	0,00
06.100.1.04.106	Dispositivi di protezione individuale ed indumenti di lavoro	0,00	0,00	0,00	0,00	0,00	0,00	0,00	0,00
06.100.1.04.115	Realizzazione, stampa, diffusione e spedizione di pubblicazioni	0,00	3.000,00	0,00	3.000,00	2.193,46	806,54	3.000,00	0,00
06.100.1.04.116	Convogli e stampa di atti, mostre ed altre attività di promozione ed immagine	0,00	0,00	0,00	0,00	0,00	0,00	0,00	0,00
06.100.1.04.117	Prestazioni tecnico-scientifiche	42.410,00	0,00	42.410,00	0,00	0,00	0,00	0,00	0,00
06.100.1.04.119	Contratti d'opera e collaborazioni coordinate e continuative	3.000,00	55.237,80	3.000,00	55.237,80	14.941,44	40.296,36	55.237,80	0,00
06.100.1.04.130	Manutenzione di attrezzature tecniche, macchine e strumentazione scientifica	72.450,00	16.501,91	3.829,93	85.121,98	33.872,29	51.249,69	85.121,98	0,00
06.100.1.04.137	Smaltimento di rifiuti tossici e nocivi	6.000,00	0,00	5.941,68	58,32	0,00	58,32	58,32	0,00
06.100.1.04.251	Progetti di ricerca	907.990,00	6.732,84	367.605,61	547.117,23	0,00	547.117,23	547.117,23	0,00
06.100.1.04.351	Trasferimenti per iniziative comuni ad altri soggetti pubblici e privati, italiani e stranieri	0,00	0,00	0,00	0,00	0,00	0,00	0,00	0,00
	Totale categoria 06.100.1.04	1.036.250,00	365.094,55	426.619,12	974.725,43	124.046,22	850.679,21	974.725,43	0,00
06.100.1.05	Dottorati, borse di studio ed assegni di ricerca								
06.100.1.05.121	Assegni per la collaborazione ad attività di ricerca	0,00	41.682,71	0,00	41.682,71	1.890,72	39.791,99	41.682,71	0,00
	Totale categoria 06.100.1.05	0,00	41.682,71	0,00	41.682,71	1.890,72	39.791,99	41.682,71	0,00
06.100.1.06	Oneri tributari								
06.100.1.06.452	Imposta sul valore aggiunto	0,00	22.021,49	0,00	22.021,49	19.121,49	2.900,00	22.021,49	0,00
	Totale categoria 06.100.1.06	0,00	22.021,49	0,00	22.021,49	19.121,49	2.900,00	22.021,49	0,00
	Totale Titolo I	1.307.416,13	594.598,44	472.873,56	1.429.141,01	287.586,87	1.141.554,14	1.429.141,01	0,00
06.100.2	Spese di investimento								
06.100.2.02	Acquisizione di beni di uso durevole								
06.100.2.02.003	Mobili e arredi	400,00	0,00	400,00	0,00	0,00	0,00	0,00	0,00
06.100.2.02.005	Attrezzature tecniche, macchine e strumentazioni scientifiche	101.000,00	0,00	17.000,00	84.000,00	1.794,00	82.206,00	84.000,00	0,00
	Totale categoria 06.100.2.02	101.400,00	0,00	17.400,00	84.000,00	1.794,00	82.206,00	84.000,00	0,00
	Totale Titolo II	101.400,00	0,00	17.400,00	84.000,00	1.794,00	82.206,00	84.000,00	0,00

XVI LEGISLATURA — DISEGNI DI LEGGE E RELAZIONI — DOCUMENTI

Ritorno alle previsioni in meno	Residui a inizio esercizio	GESTIONE DEI RESIDUI PASSIVI					GESTIONE DI CASSA				Totale dei residui passivi al termine dell'esercizio
		Pagati	Rimasti da pagare	Totali	Variazioni		Previsione definitiva	Pagamenti	Differenze rispetto alle previsioni		
					in più	in meno			in più	in meno	
9 = (4 - 7)	10	11	12	13 = (11 + 12)	14 = (13 - 10)	15 = (10 - 13)	16	17 = (5 + 11)	18 = (17 - 16)	19 = (16 - 17)	20 = (6 + 12)
0,00	29.250,29	27.031,84	7.775,15	34.806,99	5.556,70	0,00	48.200,00	38.877,50	0,00	9.322,50	40.729,49
0,00	4.017,99	4.175,29	70,56	4.245,85	227,86	0,00	3.000,00	6.891,65	3.891,65	0,00	954,20
0,00	33.268,28	31.207,13	7.845,71	39.052,84	5.784,56	0,00	51.200,00	45.769,15	3.891,65	9.322,50	41.683,69
0,00	23.678,02	16.770,08	699,46	17.469,54	0,00	6.208,48	7.700,00	19.724,08	12.024,08	0,00	4.289,49
0,00	7.958,11	1.754,45	1.155,65	2.910,10	0,00	5.048,01	1.900,00	1.754,45	0,00	145,55	1.755,65
0,00	6.977,91	477,91	0,00	477,91	0,00	6.500,00	2.100,00	1.614,17	0,00	485,83	863,74
0,00	78.062,20	36.250,70	40.047,98	76.298,68	0,00	1.763,52	168.400,00	78.250,70	0,00	90.149,30	116.155,82
0,00	8.877,63	5.926,10	956,91	6.883,01	0,00	1.994,62	3.900,00	6.326,10	2.426,10	0,00	3.277,04
0,00	77.272,04	30.851,00	6.009,54	36.860,54	0,00	40.411,50	138.100,00	75.269,12	0,00	62.830,88	85.227,42
0,00	0,00	1.457,59	0,00	1.457,59	1.457,59	0,00	500,00	1.962,93	1.462,93	0,00	0,66
0,00	82.507,24	44.208,60	1.745,17	45.953,77	0,00	36.553,47	38.500,00	44.208,60	5.708,60	0,00	36.174,72
0,00	7.200,00	10.306,27	0,00	10.306,27	3.106,27	0,00	0,00	10.306,27	10.306,27	0,00	0,00
0,00	2.000,00	0,00	0,00	0,00	0,00	2.000,00	0,00	0,00	0,00	0,00	0,00
0,00	1.138,01	473,01	489,52	962,53	0,00	175,48	1.400,00	832,89	0,00	567,11	944,50
0,00	11.030,00	6.659,77	4.108,01	10.767,78	0,00	262,22	24.900,00	25.359,94	459,94	0,00	4.646,09
0,00	11.848,20	9.343,17	2.505,03	11.848,20	0,00	0,00	38.600,00	26.835,82	0,00	11.764,18	18.727,10
0,00	318.549,36	164.478,65	57.717,27	222.195,92	4.563,86	100.917,30	426.000,00	292.445,07	32.387,92	165.942,85	272.062,23
0,00	642.985,84	353.375,28	47.630,40	401.005,68	0,00	241.980,16	366.500,00	426.414,31	59.914,31	0,00	258.781,47
0,00	0,00	155,47	0,00	155,47	155,47	0,00	0,00	155,47	155,47	0,00	0,00
0,00	2.000,00	4.160,75	1.205,30	5.366,05	3.366,05	0,00	4.600,00	6.354,21	1.754,21	0,00	2.011,84
0,00	3.020,00	0,00	3.000,00	3.000,00	0,00	20,00	3.300,00	0,00	0,00	3.300,00	3.000,00
0,00	0,00	0,00	0,00	0,00	0,00	0,00	0,00	0,00	0,00	0,00	0,00
0,00	161.884,84	189.516,87	51.039,84	240.556,71	78.671,87	0,00	117.400,00	204.458,31	87.058,31	0,00	91.336,20
0,00	63.025,77	30.761,30	59.031,72	89.793,02	26.767,25	0,00	159.200,00	64.633,59	0,00	94.566,41	110.281,41
0,00	1.136,12	316,95	0,00	316,95	0,00	819,17	100,00	316,95	216,95	0,00	58,32
0,00	105.706,56	0,00	0,00	0,00	0,00	105.706,56	604.300,00	0,00	0,00	604.300,00	547.117,23
0,00	96.000,00	96.000,00	0,00	96.000,00	0,00	0,00	0,00	96.000,00	96.000,00	0,00	0,00
0,00	1.075.759,13	674.286,62	161.907,26	836.193,88	108.960,64	348.525,89	1.255.400,00	798.332,84	245.099,25	702.166,41	1.012.586,47
0,00	4.471,11	24.988,99	0,04	24.989,03	20.517,92	0,00	36.700,00	26.879,71	0,00	9.820,29	39.792,03
0,00	4.471,11	24.988,99	0,04	24.989,03	20.517,92	0,00	36.700,00	26.879,71	0,00	9.820,29	39.792,03
0,00	12.686,60	0,00	6.000,00	6.000,00	0,00	6.686,60	21.500,00	19.121,49	0,00	2.378,51	8.900,00
0,00	12.686,60	0,00	6.000,00	6.000,00	0,00	6.686,60	21.500,00	19.121,49	0,00	2.378,51	8.900,00
0,00	1.444.734,48	894.961,39	233.470,28	1.128.431,67	139.826,98	456.129,79	1.790.800,00	1.182.548,26	281.378,82	889.630,56	1.375.024,42
0,00	3.646,18	5.254,58	0,00	5.254,58	1.608,40	0,00	0,00	5.254,58	5.254,58	0,00	0,00
0,00	122.379,33	98.601,11	1.608,00	100.209,11	0,00	22.170,22	95.300,00	100.395,11	5.095,11	0,00	83.814,00
0,00	126.025,51	103.855,69	1.608,00	105.463,69	1.608,40	22.170,22	95.300,00	105.649,69	10.349,69	0,00	83.814,00
0,00	126.025,51	103.855,69	1.608,00	105.463,69	1.608,40	22.170,22	95.300,00	105.649,69	10.349,69	0,00	83.814,00

XVI LEGISLATURA — DISEGNI DI LEGGE E RELAZIONI — DOCUMENTI

TITOLI / CATEGORIE		GESTIONE DI COMPETENZA							
		Previsioni				Somme impegnate			Differenze rispetto
Codice	Denominazione	Previsione iniziale	Variazioni in aumento	Variazioni in diminuzione	Previsione definitiva	Pagate	Rimasti da pagare	Totale impegni	in più
		1	2	3	4 = (1 + 2 - 3)	5	6	7 = (5 + 6)	8 = (7 - 4)
Totale C.d.R. 100		1.408.816,13	594.598,44	490.273,56	1.513.141,01	289.380,87	1.223.760,14	1.513.141,01	0,00
06.407	C.R.C. DIAGNOSTICA E FARMACOLOGIA MOLECOLARI								
06.407.1	Spese correnti								
06.407.1.02	Spese per il personale								
06.407.1.02.061	Missioni del personale dipendente ed assimilato	0,00	2.996,90	0,00	2.996,90	0,00	2.996,90	2.996,90	0,00
06.407.1.02.064	Formazione professionale ed aggiornamento del personale di cui ai CC.C.N.L.	0,00	0,00	0,00	0,00	0,00	0,00	0,00	0,00
06.407.1.02.069	Mensa	0,00	0,00	0,00	0,00	0,00	0,00	0,00	0,00
	Totale categoria 06.407.1.02	0,00	2.996,90	0,00	2.996,90	0,00	2.996,90	2.996,90	0,00
06.407.1.03	Beni di consumo e servizi								
06.407.1.03.101	Spese d'ufficio	0,00	5.000,00	0,00	5.000,00	0,00	5.000,00	5.000,00	0,00
06.407.1.03.103	Spese postali e telegrafiche	0,00	0,00	0,00	0,00	0,00	0,00	0,00	0,00
06.407.1.03.104	Spese telefoniche e canoni di trasmissione dati	0,00	0,00	0,00	0,00	0,00	0,00	0,00	0,00
06.407.1.03.107	Software	0,00	0,00	0,00	0,00	0,00	0,00	0,00	0,00
06.407.1.03.112	Assicurazioni	0,00	0,00	0,00	0,00	0,00	0,00	0,00	0,00
06.407.1.03.113	Spese di rappresentanza	0,00	0,00	0,00	0,00	0,00	0,00	0,00	0,00
06.407.1.03.124	Altre prestazioni da terzi	0,00	15.000,00	0,00	15.000,00	0,00	15.000,00	15.000,00	0,00
06.407.1.03.134	Trasporti, traslochi e facchinaggi	0,00	0,00	0,00	0,00	0,00	0,00	0,00	0,00
06.407.1.03.136	Pulizia	0,00	0,00	0,00	0,00	0,00	0,00	0,00	0,00
	Totale categoria 06.407.1.03	0,00	20.000,00	0,00	20.000,00	0,00	20.000,00	20.000,00	0,00
06.407.1.04	Beni, servizi e prestazioni tecnico-scientifici								
06.407.1.04.102	Materiale di consumo di laboratorio	0,00	40.000,00	0,00	40.000,00	0,00	40.000,00	40.000,00	0,00
06.407.1.04.115	Realizzazione, stampa, diffusione e spedizione di pubblicazioni	0,00	0,00	0,00	0,00	0,00	0,00	0,00	0,00
06.407.1.04.116	Convegni e stampa di atti, mostre ed altre attività di promozione ed immagine	0,00	0,00	0,00	0,00	0,00	0,00	0,00	0,00
06.407.1.04.117	Prestazioni tecnico-scientifiche	0,00	5.000,00	0,00	5.000,00	0,00	5.000,00	5.000,00	0,00
06.407.1.04.119	Contratti d'opera e collaborazioni coordinate e continuative	0,00	5.000,00	0,00	5.000,00	0,00	5.000,00	5.000,00	0,00
06.407.1.04.130	Manutenzione di attrezzature tecniche, macchine e strumentazione scientifica	0,00	0,00	0,00	0,00	0,00	0,00	0,00	0,00
06.407.1.04.132	Deposito, mantenimento e tutela dei brevetti	0,00	0,00	0,00	0,00	0,00	0,00	0,00	0,00
06.407.1.04.142	Spese per l'organizzazione di corsi di formazione	0,00	0,00	0,00	0,00	0,00	0,00	0,00	0,00
06.407.1.04.251	Progetti di ricerca	0,00	0,00	0,00	0,00	0,00	0,00	0,00	0,00
06.407.1.04.301	Convenzioni con istituzioni scientifiche pubbliche e private	0,00	0,00	0,00	0,00	0,00	0,00	0,00	0,00
	Totale categoria 06.407.1.04	0,00	50.000,00	0,00	50.000,00	0,00	50.000,00	50.000,00	0,00
06.407.1.06	Oneri tributari								
06.407.1.06.451	Imposte, tasse e tributi vari	0,00	0,00	0,00	0,00	0,00	0,00	0,00	0,00
06.407.1.06.452	Imposta sul valore aggiunto	0,00	9.000,00	0,00	9.000,00	6.694,30	2.305,70	9.000,00	0,00
	Totale categoria 06.407.1.06	0,00	9.000,00	0,00	9.000,00	6.694,30	2.305,70	9.000,00	0,00
	Totale Titolo I	0,00	81.996,90	0,00	81.996,90	6.694,30	75.302,60	81.996,90	0,00
06.407.2	Spese di investimento								
06.407.2.02	Acquisizione di beni di uso durevole								
06.407.2.02.005	Attrezzature tecniche, macchine e strumentazioni scientifiche	0,00	5.000,00	0,00	5.000,00	0,00	5.000,00	5.000,00	0,00
	Totale categoria 06.407.2.02	0,00	5.000,00	0,00	5.000,00	0,00	5.000,00	5.000,00	0,00
06.407.2.03	Partecipazioni								
06.407.2.03.051	Partecipazione ad iniziative comuni ad altri soggetti pubblici e privati, italiani e stranieri	0,00	0,00	0,00	0,00	0,00	0,00	0,00	0,00
	Totale categoria 06.407.2.03	0,00	0,00	0,00	0,00	0,00	0,00	0,00	0,00
	Totale Titolo II	0,00	5.000,00	0,00	5.000,00	0,00	5.000,00	5.000,00	0,00

XVI LEGISLATURA — DISEGNI DI LEGGE E RELAZIONI — DOCUMENTI

Totale alle previsioni in meno	Residui a inizio esercizio	GESTIONE DEI RESIDUI PASSIVI					GESTIONE DI CASSA				Totale dei residui passivi al termine dell'esercizio
		Pagati	Rimasti da pagare	Totali	Variazioni		Previsione definitiva	Pagamenti	Differenze rispetto alle previsioni		
					in più	in meno			in più	in meno	
9 = (4 - 7)	10	11	12	13 = (11 + 12)	14 = (13 - 10)	15 = (10 - 13)	16	17 = (5 + 11)	18 = (17 - 16)	19 = (16 - 17)	20 = (6 + 12)
0,00	1.570.759,99	998.817,08	235.078,28	1.233.895,36	141.435,38	478.300,01	1.886.100,00	1.288.197,95	291.728,51	889.630,56	1.458.838,42
0,00	9.176,66	2.436,01	8.787,20	11.223,21	2.046,55	0,00	10.800,00	2.436,01	0,00	8.363,99	11.784,10
0,00	0,00	290,00	9.710,00	10.000,00	10.000,00	0,00	8.900,00	290,00	0,00	8.610,00	9.710,00
0,00	1.276,38	0,00	1.276,38	1.276,38	0,00	0,00	1.200,00	0,00	0,00	1.200,00	1.276,38
0,00	10.453,04	2.726,01	19.773,58	22.499,59	12.046,55	0,00	20.900,00	2.726,01	0,00	18.173,99	22.770,48
0,00	3.366,22	7.566,71	1.152,85	8.719,56	5.353,34	0,00	6.600,00	7.566,71	966,71	0,00	6.152,85
0,00	31,04	0,00	0,00	0,00	0,00	31,04	0,00	0,00	0,00	0,00	0,00
0,00	1.395,75	1.595,82	737,26	2.333,08	937,33	0,00	800,00	1.595,82	795,82	0,00	737,26
0,00	528,37	0,00	528,37	528,37	0,00	0,00	600,00	0,00	0,00	600,00	528,37
0,00	1.792,78	1.224,99	775,01	2.000,00	207,22	0,00	800,00	1.224,99	424,99	0,00	775,01
0,00	4.239,16	372,27	3.566,89	3.939,16	0,00	300,00	3.800,00	372,27	0,00	3.427,73	3.566,89
0,00	16.831,27	5.687,23	2.977,64	8.664,87	0,00	8.166,40	19.100,00	5.687,23	0,00	13.412,77	17.977,64
0,00	1.000,00	0,00	0,00	0,00	0,00	1.000,00	0,00	0,00	0,00	0,00	0,00
0,00	350,00	0,00	350,00	350,00	0,00	0,00	400,00	0,00	0,00	400,00	350,00
0,00	29.534,59	16.447,02	10.088,02	26.535,04	6.497,89	9.497,44	32.100,00	16.447,02	2.187,52	17.840,50	30.088,02
0,00	11.776,48	12.458,82	6.157,49	18.616,31	6.839,83	0,00	51.000,00	12.458,82	0,00	38.541,18	46.157,49
0,00	430,00	1.904,40	125,60	2.030,00	1.600,00	0,00	100,00	1.904,40	1.804,40	0,00	125,60
0,00	3.740,61	615,60	574,29	1.189,89	0,00	2.550,72	600,00	615,60	15,60	0,00	574,29
0,00	0,00	0,00	0,00	0,00	0,00	0,00	5.500,00	0,00	0,00	5.500,00	5.000,00
0,00	21.184,80	11.939,34	24.345,46	36.284,80	15.100,00	0,00	32.400,00	11.939,34	0,00	20.460,66	29.345,46
0,00	5.000,00	0,00	3.528,00	3.528,00	0,00	1.472,00	3.900,00	0,00	0,00	3.900,00	3.528,00
0,00	500,00	0,00	500,00	500,00	0,00	0,00	600,00	0,00	0,00	600,00	500,00
0,00	152,33	0,00	0,00	0,00	0,00	152,33	0,00	0,00	0,00	0,00	0,00
0,00	4.000,00	0,00	0,00	0,00	0,00	4.000,00	0,00	0,00	0,00	0,00	0,00
0,00	670,77	0,00	670,77	670,77	0,00	0,00	700,00	0,00	0,00	700,00	670,77
0,00	47.454,99	26.918,16	35.901,61	62.819,77	23.539,83	8.175,05	94.800,00	26.918,16	1.820,00	69.701,84	85.901,61
0,00	3.901,81	0,00	0,00	0,00	0,00	3.901,81	0,00	0,00	0,00	0,00	0,00
0,00	0,00	0,00	0,00	0,00	0,00	0,00	6.900,00	6.694,30	0,00	205,70	2.305,70
0,00	3.901,81	0,00	0,00	0,00	0,00	3.901,81	6.900,00	6.694,30	0,00	205,70	2.305,70
0,00	91.344,43	46.091,19	65.763,21	111.854,40	42.084,27	21.574,30	154.700,00	52.785,49	4.007,52	105.922,03	141.065,81
0,00	31.327,30	309,00	7.845,08	8.154,08	0,00	23.173,22	14.300,00	309,00	0,00	13.991,00	12.845,08
0,00	31.327,30	309,00	7.845,08	8.154,08	0,00	23.173,22	14.300,00	309,00	0,00	13.991,00	12.845,08
0,00	0,00	2.513,25	0,00	2.513,25	2.513,25	0,00	20.000,00	2.513,25	0,00	17.486,75	0,00
0,00	0,00	2.513,25	0,00	2.513,25	2.513,25	0,00	20.000,00	2.513,25	0,00	17.486,75	0,00
0,00	31.327,30	2.822,25	7.845,08	10.667,33	2.513,25	23.173,22	34.300,00	2.822,25	0,00	31.477,75	12.845,08

XVI LEGISLATURA — DISEGNI DI LEGGE E RELAZIONI — DOCUMENTI

TITOLI / CATEGORIE		GESTIONE DI COMPETENZA							
		Previsioni				Somme impegnate			Differenze rispette
Codice	Denominazione	Previsione iniziale	Variazioni in aumento	Variazioni in diminuzione	Previsione definitiva	Pagate	Rimasti da pagare	Totale impegnati	in più
		1	2	3	4 = (1 + 2 - 3)	5	6	7 = (5 + 6)	8 = (7 - 4)
Totale C.d.R. 407		0,00	86.996,90	0,00	86.996,90	6.694,30	80.302,60	86.996,90	0,00
06.506 DIPARTIMENTO PROGETTAZIONE MOLECOLARE									
06.506.1 Spese correnti									
06.506.1.02 Spese per il personale									
06.506.1.02.061	Missioni del personale dipendente ed assimilato	30.000,00	22.800,00	8.462,57	44.337,43	30.373,96	13.963,47	44.337,43	0,00
06.506.1.02.064	Formazione professionale ed aggiornamento del personale di cui ai CC.C.N.L.	0,00	0,00	0,00	0,00	0,00	0,00	0,00	0,00
06.506.1.02.069	Mensa	10.000,00	0,00	0,00	10.000,00	7.823,10	2.176,90	10.000,00	0,00
Totale categoria 06.506.1.02		40.000,00	22.800,00	8.462,57	54.337,43	38.197,06	16.140,37	54.337,43	0,00
06.506.1.03 Beni di consumo e servizi									
06.506.1.03.101	Spese d'ufficio	12.500,00	22.000,00	2.000,00	32.500,00	9.096,76	23.403,24	32.500,00	0,00
06.506.1.03.103	Spese postali e telegrafiche	1.000,00	0,00	0,00	1.000,00	0,00	1.000,00	1.000,00	0,00
06.506.1.03.104	Spese telefoniche e canoni di trasmissione dati	2.500,00	0,00	0,00	2.500,00	1.358,03	1.141,97	2.500,00	0,00
06.506.1.03.107	Software	3.000,00	0,00	2.000,00	1.000,00	195,00	805,00	1.000,00	0,00
06.506.1.03.113	Spese di rappresentanza	1.000,00	0,00	0,00	1.000,00	981,50	18,50	1.000,00	0,00
06.506.1.03.118	Spese di funzionamento degli organi collegiali e dei Panel di valutazione	15.000,00	0,00	0,00	15.000,00	10.547,59	4.452,41	15.000,00	0,00
06.506.1.03.124	Altre prestazioni da terzi	10.000,00	119.296,99	2.694,10	126.602,89	8.255,11	118.347,78	126.602,89	0,00
Totale categoria 06.506.1.03		45.000,00	141.296,99	6.694,10	179.602,89	30.433,99	149.168,90	179.602,89	0,00
06.506.1.04 Beni, servizi e prestazioni tecnico-scientifici									
06.506.1.04.102	Materiale di consumo di laboratorio	0,00	0,00	0,00	0,00	0,00	0,00	0,00	0,00
06.506.1.04.115	Realizzazione, stampa, diffusione e spedizione di pubblicazioni	10.000,00	0,00	0,00	10.000,00	10.000,00	0,00	10.000,00	0,00
06.506.1.04.116	Convegni e stampa di atti, mostre ed altre attivita' di promozione ed immagine	20.000,00	5.223,10	0,00	25.223,10	25.223,10	0,00	25.223,10	0,00
06.506.1.04.117	Prestazioni tecnico-scientifiche	0,00	0,00	0,00	0,00	0,00	0,00	0,00	0,00
06.506.1.04.130	Manutenzione di attrezzature tecniche, macchine e strumentazione scientifica	2.000,00	0,00	1.529,00	471,00	471,00	0,00	471,00	0,00
06.506.1.04.132	Deposito, mantenimento e tutela dei brevetti	110.000,00	35.106,63	0,00	145.106,63	63.186,86	81.919,77	145.106,63	0,00
06.506.1.04.253	Attivita' di ricerca di giovani ricercatori	0,00	20.000,00	0,00	20.000,00	0,00	20.000,00	20.000,00	0,00
06.506.1.04.351	Trasferimenti per iniziative comuni ad altri soggetti pubblici e privati, italiani e stranieri	13.000,00	20.000,00	0,00	33.000,00	15.000,00	18.000,00	33.000,00	0,00
06.506.1.04.403	Iniziative per l'internazionalizzazione della rete scientifica dell'ente	50.000,00	0,00	20.000,00	30.000,00	0,00	30.000,00	30.000,00	0,00
Totale categoria 06.506.1.04		205.000,00	80.329,73	21.529,00	263.800,73	113.880,96	149.919,77	263.800,73	0,00
06.506.1.05 Dottorati, borse di studio ed assegni di ricerca									
06.506.1.05.121	Assegni per la collaborazione ad attivita' di ricerca	0,00	0,00	0,00	0,00	0,00	0,00	0,00	0,00
Totale categoria 06.506.1.05		0,00	0,00	0,00	0,00	0,00	0,00	0,00	0,00
06.506.1.06 Oneri tributari									
06.506.1.06.452	Imposta sul valore aggiunto	0,00	28.763,01	0,00	28.763,01	28.363,01	400,00	28.763,01	0,00
Totale categoria 06.506.1.06		0,00	28.763,01	0,00	28.763,01	28.363,01	400,00	28.763,01	0,00
Totale Titolo I		290.000,00	273.189,73	36.685,67	526.504,06	210.875,02	315.629,04	526.504,06	0,00
06.506.2 Spese di investimento									
06.506.2.02 Acquisizione di beni di uso durevole									
06.506.2.02.002	Periodici, opere e materiale bibliografico	5.000,00	0,00	4.000,00	1.000,00	454,83	545,17	1.000,00	0,00
06.506.2.02.003	Mobili e arredi	5.000,00	0,00	3.205,15	1.794,85	1.794,85	0,00	1.794,85	0,00
06.506.2.02.005	Attrezzature tecniche, macchine e strumentazioni scientifiche	10.000,00	3.205,15	0,00	13.205,15	12.764,40	440,75	13.205,15	0,00
Totale categoria 06.506.2.02		20.000,00	3.205,15	7.205,15	16.000,00	15.014,08	985,92	16.000,00	0,00
Totale Titolo II		20.000,00	3.205,15	7.205,15	16.000,00	15.014,08	985,92	16.000,00	0,00
Totale C.d.R. 506		310.000,00	276.394,88	43.890,82	542.504,06	225.889,10	316.614,96	542.504,06	0,00

XVI LEGISLATURA — DISEGNI DI LEGGE E RELAZIONI — DOCUMENTI

Totale alle previsioni in meno	Residui a inizio esercizio	GESTIONE DEI RESIDUI PASSIVI					GESTIONE DI CASSA				Totale dei residui passivi al termine dell'esercizio
		Pagati	Rimasti da pagare	Totali	Variazioni		Previsione definitiva	Pagamenti	Differenze rispetto alle previsioni		
					in più	in meno			in più	in meno	
9 = (4 - 7)	10	11	12	13 = (11 + 12)	14 = (13 - 10)	15 = (10 - 13)	16	17 = (5 + 11)	18 = (17 - 16)	19 = (16 - 17)	20 = (6 + 12)
0,00	122.671,73	48.913,44	73.608,29	122.521,73	44.597,52	44.747,52	189.000,00	55.607,74	4.007,52	137.399,78	153.910,89
0,00	55.053,64	6.035,75	5.953,61	11.989,36	0,00	43.064,28	-46.100,00	36.409,71	0,00	9.690,29	19.917,08
0,00	3.000,00	5.300,00	231.371,89	236.671,89	233.671,89	0,00	211.900,00	5.300,00	0,00	206.600,00	231.371,89
0,00	2.488,44	1.523,07	0,00	1.523,07	0,00	965,37	9.200,00	9.346,17	146,17	0,00	2.176,90
0,00	60.542,08	12.858,82	237.325,50	250.184,32	233.671,89	44.029,65	267.200,00	51.055,88	146,17	216.290,29	253.465,87
0,00	1.626,94	3.733,19	0,40	3.733,59	2.106,65	0,00	34.600,00	12.829,95	0,00	21.770,05	23.403,64
0,00	271,15	0,00	3,80	3,80	0,00	267,35	1.100,00	0,00	0,00	1.100,00	1.003,80
0,00	0,00	0,00	0,00	0,00	0,00	0,00	2.700,00	1.358,03	0,00	1.341,97	1.141,97
0,00	3.000,00	0,00	0,00	0,00	0,00	3.000,00	1.100,00	195,00	0,00	905,00	805,00
0,00	0,00	0,00	0,00	0,00	0,00	0,00	1.100,00	981,50	0,00	118,50	18,50
0,00	5.145,63	0,00	0,00	0,00	0,00	5.145,63	16.000,00	10.547,59	0,00	5.452,41	4.452,41
0,00	0,00	4.360,52	7.730,39	12.090,91	12.090,91	0,00	143.100,00	12.615,63	0,00	130.484,37	126.078,17
0,00	10.043,72	8.093,71	7.734,59	15.828,30	14.197,56	8.412,98	199.700,00	38.527,70	0,00	161.172,30	156.903,49
0,00	8.000,00	0,00	0,00	0,00	0,00	8.000,00	0,00	0,00	0,00	0,00	0,00
0,00	8.000,00	0,00	0,00	0,00	0,00	8.000,00	11.000,00	10.000,00	0,00	1.000,00	0,00
0,00	7.265,20	7.783,10	0,00	7.783,10	517,90	0,00	27.900,00	33.006,20	5.106,20	0,00	0,00
0,00	4.000,00	0,00	0,00	0,00	0,00	4.000,00	0,00	0,00	0,00	0,00	0,00
0,00	2.000,00	0,00	0,00	0,00	0,00	2.000,00	500,00	471,00	0,00	29,00	0,00
0,00	80.308,65	2.880,00	130,00	3.010,00	0,00	77.298,65	160.400,00	66.066,86	0,00	94.333,14	82.049,77
0,00	0,00	0,00	0,00	0,00	0,00	0,00	22.100,00	0,00	0,00	22.100,00	20.000,00
0,00	5.162,00	90.000,00	0,00	90.000,00	84.838,00	0,00	36.400,00	105.000,00	68.600,00	0,00	18.000,00
0,00	9.639,24	3.060,00	4.484,61	7.544,61	0,00	2.094,63	38.100,00	3.060,00	0,00	35.040,00	34.484,61
0,00	124.375,09	103.723,10	4.614,61	108.337,71	85.355,90	101.393,28	296.400,00	217.604,06	73.706,20	152.502,14	154.534,38
0,00	22.570,00	15.059,29	30.104,31	45.163,60	22.593,60	0,00	26.500,00	15.059,29	0,00	11.440,71	30.104,31
0,00	22.570,00	15.059,29	30.104,31	45.163,60	22.593,60	0,00	26.500,00	15.059,29	0,00	11.440,71	30.104,31
0,00	0,00	0,00	0,00	0,00	0,00	0,00	22.100,00	28.363,01	6.263,01	0,00	400,00
0,00	0,00	0,00	0,00	0,00	0,00	0,00	22.100,00	28.363,01	6.263,01	0,00	400,00
0,00	217.530,89	139.734,92	279.779,01	419.513,93	355.818,95	153.835,91	811.900,00	350.609,94	80.115,38	541.405,44	595.408,05
0,00	1.916,00	0,00	0,00	0,00	0,00	1.916,00	1.100,00	454,83	0,00	645,17	545,17
0,00	4.231,22	0,00	135,80	135,80	0,00	4.095,42	2.100,00	1.794,85	0,00	305,15	135,80
0,00	0,00	5.964,00	10.047,42	16.011,42	16.011,42	0,00	25.900,00	18.728,40	0,00	7.171,60	10.488,17
0,00	6.147,22	5.964,00	10.183,22	16.147,22	16.011,42	6.011,42	29.100,00	20.978,08	0,00	8.121,92	11.169,14
0,00	6.147,22	5.964,00	10.183,22	16.147,22	16.011,42	6.011,42	29.100,00	20.978,08	0,00	8.121,92	11.169,14
0,00	223.678,11	145.698,92	289.962,23	435.661,15	371.830,37	159.847,33	841.000,00	371.588,02	80.115,38	549.527,36	606.577,19

XVI LEGISLATURA — DISEGNI DI LEGGE E RELAZIONI — DOCUMENTI

TITOLI / CATEGORIE		GESTIONE DI COMPETENZA							
		Previsioni			Somme impegnate			Differenze rispetto	
Codice	Denominazione	Previsione iniziale	Variazioni in aumento	Variazioni in diminuzione	Previsione definitiva	Pagate	Rimasti da pagare	Totale impegni	in più
		1	2	3	4 = (1 + 2 - 3)	5	6	7 = (5 + 6)	8 = (7 - 4)
accessori									
	Totale categoria 07.004.1.07	0,00	0,00	0,00	0,00	0,00	0,00	0,00	0,00
	Totale Titolo I	57.780,00	75.639,60	12.337,20	121.082,40	51.717,52	69.364,88	121.082,40	0,00
	07.004.2 Spese di investimento								
	07.004.2.02 Acquisizione di beni di uso durevole								
07.004.2.02.002	Periodici, opere e materiale bibliografico	0,00	0,00	0,00	0,00	0,00	0,00	0,00	0,00
07.004.2.02.005	Attrezzature tecniche, macchine e strumentazioni scientifiche	0,00	32.636,18	0,00	32.636,18	5.636,18	27.000,00	32.636,18	0,00
	Totale categoria 07.004.2.02	0,00	32.636,18	0,00	32.636,18	5.636,18	27.000,00	32.636,18	0,00
	Totale Titolo II	0,00	32.636,18	0,00	32.636,18	5.636,18	27.000,00	32.636,18	0,00
	Totale C.d.R. 004	57.780,00	108.275,78	12.337,20	153.718,58	57.353,70	96.364,88	153.718,58	0,00
	07.008 BIOFISICA								
	07.008.1 Spese correnti								
	07.008.1.02 Spese per il personale								
07.008.1.02.061	Missioni del personale dipendente ed assimilato	29.775,50	39.272,08	4.875,50	64.172,08	43.985,12	20.186,96	64.172,08	0,00
07.008.1.02.064	Formazione professionale ed aggiornamento del personale di cui ai CC.C.N.L.	0,00	0,00	0,00	0,00	0,00	0,00	0,00	0,00
07.008.1.02.068	Benefici di natura assistenziale e sociale	0,00	0,00	0,00	0,00	0,00	0,00	0,00	0,00
07.008.1.02.069	Mensa	78.756,66	0,00	0,00	78.756,66	55.505,54	23.251,12	78.756,66	0,00
07.008.1.02.074	Altre spese per il personale	0,00	197,70	0,00	197,70	197,70	0,00	197,70	0,00
	Totale categoria 07.008.1.02	108.532,16	39.469,78	4.875,50	143.126,44	99.688,36	43.438,08	143.126,44	0,00
	07.008.1.03 Beni di consumo e servizi								
07.008.1.03.101	Spese d'ufficio	29.089,00	60.865,68	15.976,85	73.977,83	72.026,54	1.951,29	73.977,83	0,00
07.008.1.03.103	Spese postali e telegrafiche	5.311,00	0,00	1.600,00	3.711,00	2.327,51	1.383,49	3.711,00	0,00
07.008.1.03.104	Spese telefoniche e canoni di trasmissione dati	29.785,50	19.650,05	9.645,34	39.790,21	27.998,84	11.791,37	39.790,21	0,00
07.008.1.03.105	Energia elettrica, acqua gas e riscaldamento	199.553,60	163.737,19	32.956,04	330.334,75	294.553,55	35.781,20	330.334,75	0,00
07.008.1.03.107	Software	0,00	18.668,88	0,00	18.668,88	18.668,88	0,00	18.668,88	0,00
07.008.1.03.109	Altri mezzi di trasporto: manutenzione, esercizio e noleggio	482,00	0,00	0,00	482,00	482,00	0,00	482,00	0,00
07.008.1.03.110	Noleggio apparecchiature	10.445,00	15.356,40	148,00	25.653,40	21.879,40	3.774,00	25.653,40	0,00
07.008.1.03.111	Canoni di leasing	0,00	7.524,00	0,00	7.524,00	7.524,00	0,00	7.524,00	0,00
07.008.1.03.112	Assicurazioni	0,00	472,50	0,00	472,50	472,50	0,00	472,50	0,00
07.008.1.03.113	Spese di rappresentanza	0,00	0,00	0,00	0,00	0,00	0,00	0,00	0,00
07.008.1.03.124	Altre prestazioni da terzi	13.223,00	19.116,75	1.323,00	31.016,75	18.473,02	12.543,73	31.016,75	0,00
07.008.1.03.126	Manutenzione straordinaria ed adattamento immobili in locazione, in comodato o in uso	3.560,10	253.570,21	0,00	257.130,31	168.350,07	88.780,24	257.130,31	0,00
07.008.1.03.127	Manutenzione ordinaria ed oneri accessori degli immobili in locazione, in comodato o in uso	60.716,70	1.583,14	0,00	62.299,84	23.949,24	38.350,60	62.299,84	0,00
07.008.1.03.128	Manutenzione ordinaria di immobili di proprietà	30.236,00	0,00	0,00	30.236,00	30.236,00	0,00	30.236,00	0,00
07.008.1.03.134	Trasporti, traslochi e facchinaggi	0,00	7.200,00	0,00	7.200,00	7.200,00	0,00	7.200,00	0,00
07.008.1.03.135	Vigilanza	101.364,67	0,00	0,00	101.364,67	101.364,67	0,00	101.364,67	0,00
07.008.1.03.136	Pulizia	84.303,17	23.046,00	0,00	107.349,17	107.349,17	0,00	107.349,17	0,00
	Totale categoria 07.008.1.03	568.069,74	590.790,80	61.649,23	1.097.211,31	902.855,39	194.355,92	1.097.211,31	0,00
	07.008.1.04 Beni, servizi e prestazioni tecnico-scientifici								
07.008.1.04.102	Materiale di consumo di laboratorio	90.665,00	80.368,23	7.287,04	163.746,19	34.648,68	129.097,51	163.746,19	0,00
07.008.1.04.106	Dispositivi di protezione individuale ed indumenti di lavoro	18.000,01	0,00	9.761,00	8.239,01	2.026,01	6.213,00	8.239,01	0,00
07.008.1.04.115	Realizzazione, stampa, diffusione e spedizione di pubblicazioni	0,00	0,00	0,00	0,00	0,00	0,00	0,00	0,00
07.008.1.04.117	Prestazioni tecnico-scientifiche	0,00	0,00	0,00	0,00	0,00	0,00	0,00	0,00
07.008.1.04.119	Contratti d'opera e collaborazioni coordinate e continuative	31.500,00	22.094,97	0,00	53.594,97	18.620,31	34.974,66	53.594,97	0,00
07.008.1.04.130	Manutenzione di attrezzature tecniche, macchine e strumentazione scientifica	65.972,99	19.724,07	13.440,11	72.256,95	50.674,90	21.582,05	72.256,95	0,00
07.008.1.04.137	Smaltimento di rifiuti tossici e nocivi	2.684,00	0,00	0,00	2.684,00	1.646,03	1.037,97	2.684,00	0,00
07.008.1.04.144	Acquisizione di servizi bibliografici e di consultazione di	30.912,00	8.823,00	5.223,00	34.512,00	25.136,20	9.375,80	34.512,00	0,00

XVI LEGISLATURA — DISEGNI DI LEGGE E RELAZIONI — DOCUMENTI

Riferimento alle previsioni	Residui a inizio esercizio	GESTIONE DEI RESIDUI PASSIVI					GESTIONE DI CASSA				Totale dei residui passivi al termine dell'esercizio
		Pagati	Rimasti da pagare	Totali	Variazioni		Previsione definitiva	Pagamenti	Differenze rispetto alle previsioni		
					in più	in meno			in più	in meno	
9 = (4 - 7)	10	11	12	13 = (11 + 12)	14 = (13 - 10)	15 = (10 - 13)	16	17 = (5 + 11)	18 = (17 - 16)	19 = (16 - 17)	20 = (6 + 12)
0,00	2,80	0,00	2,80	2,80	0,00	0,00	0,00	0,00	0,00	0,00	2,80
0,00	174.679,16	60.851,99	113.054,68	173.906,67	21.155,52	21.928,01	191.000,00	112.569,51	23.468,69	101.899,18	182.419,56
0,00	6.000,00	0,00	2.210,00	2.210,00	0,00	3.790,00	1.400,00	0,00	0,00	1.400,00	2.210,00
0,00	73.000,00	2.772,95	75.436,00	78.208,95	5.208,95	0,00	66.800,00	8.409,13	0,00	58.390,87	102.436,00
0,00	79.000,00	2.772,95	77.646,00	80.418,95	5.208,95	3.790,00	68.200,00	8.409,13	0,00	59.790,87	104.646,00
0,00	79.000,00	2.772,95	77.646,00	80.418,95	5.208,95	3.790,00	68.200,00	8.409,13	0,00	59.790,87	104.646,00
0,00	253.679,16	63.624,94	190.700,68	254.325,62	26.364,47	25.718,01	259.200,00	120.978,64	23.468,69	161.690,05	287.065,56
0,00	54.830,00	46.570,43	22.467,41	69.037,84	14.207,84	0,00	51.700,00	90.555,55	38.855,55	0,00	42.654,37
0,00	26.811,63	18.630,81	8.180,82	26.811,63	0,00	0,00	4.900,00	18.630,81	13.730,81	0,00	8.180,82
0,00	0,00	0,00	2.511,36	2.511,36	2.511,36	0,00	1.500,00	0,00	0,00	1.500,00	2.511,36
0,00	18.895,03	18.532,87	0,01	18.532,88	0,00	362,15	47.000,00	74.038,41	27.038,41	0,00	23.251,13
0,00	0,00	0,00	0,00	0,00	0,00	0,00	100,00	197,70	97,70	0,00	0,00
0,00	100.536,66	83.734,11	33.159,60	116.893,71	16.719,20	362,15	105.200,00	183.422,47	79.722,47	1.500,00	76.597,68
0,00	15.789,73	13.174,06	843,70	14.017,76	0,00	1.771,97	87.300,00	85.200,60	0,00	2.099,40	2.794,99
0,00	2.407,23	866,51	1,30	867,81	0,00	1.539,42	4.300,00	3.194,02	0,00	1.105,98	1.384,79
0,00	1.548,47	2.249,82	1.708,76	3.958,58	2.410,11	0,00	48.400,00	30.248,66	0,00	18.151,34	13.500,13
0,00	34.811,21	40.439,88	0,00	40.439,88	5.628,67	0,00	385.300,00	334.993,43	0,00	50.306,57	35.781,20
0,00	0,00	0,00	0,00	0,00	0,00	0,00	21.800,00	18.668,88	0,00	3.131,12	0,00
0,00	0,00	0,00	0,00	0,00	0,00	0,00	600,00	482,00	0,00	118,00	0,00
0,00	7.156,97	7.714,80	2.410,57	10.125,37	2.968,40	0,00	32.700,00	29.594,20	0,00	3.105,80	6.184,57
0,00	0,00	3.009,60	0,00	3.009,60	3.009,60	0,00	8.800,00	10.533,60	1.733,60	0,00	0,00
0,00	0,00	0,00	0,00	0,00	0,00	0,00	600,00	472,50	0,00	127,50	0,00
0,00	0,00	340,00	0,00	340,00	340,00	0,00	0,00	340,00	340,00	0,00	0,00
0,00	62.138,67	39.354,67	32.966,62	72.321,29	10.182,62	0,00	74.600,00	57.827,69	0,00	16.772,31	45.510,35
0,00	175.549,75	175.673,79	6.440,00	182.113,79	6.564,04	0,00	307.400,00	344.023,86	36.623,86	0,00	95.220,24
0,00	0,00	0,00	0,00	0,00	0,00	0,00	72.700,00	23.949,24	0,00	48.750,76	38.350,60
0,00	270,98	272,25	0,00	272,25	1,27	0,00	35.300,00	30.508,25	0,00	4.791,75	0,00
0,00	0,00	3.720,00	0,00	3.720,00	3.720,00	0,00	8.400,00	10.920,00	2.520,00	0,00	0,00
0,00	0,00	0,00	0,00	0,00	0,00	0,00	118.200,00	101.364,67	0,00	16.835,33	0,00
0,00	0,00	9.804,00	0,00	9.804,00	9.804,00	0,00	125.200,00	117.153,17	0,00	8.046,83	0,00
0,00	299.673,01	296.619,38	44.370,95	340.990,33	44.628,71	3.311,39	1.331.600,00	1.199.474,77	41.217,46	173.342,69	238.726,87
0,00	186.571,31	92.127,20	56.502,85	148.630,05	0,00	37.941,26	180.400,00	126.775,88	0,00	53.624,12	185.600,36
0,00	3.114,98	2.013,70	0,00	2.013,70	0,00	1.101,28	6.700,00	4.039,71	0,00	2.660,29	6.213,00
0,00	0,00	1.129,49	0,00	1.129,49	1.129,49	0,00	0,00	1.129,49	1.129,49	0,00	0,00
0,00	1.040,70	0,00	0,00	0,00	0,00	1.040,70	0,00	0,00	0,00	0,00	0,00
0,00	131.161,11	93.845,46	27.127,54	120.973,00	0,00	10.188,11	66.100,00	112.465,77	46.365,77	0,00	62.102,20
0,00	19.494,88	20.633,22	1.697,60	22.330,82	2.835,94	0,00	60.600,00	-71.308,12	10.708,12	0,00	23.279,65
0,00	851,35	115,35	0,00	115,35	0,00	736,00	2.200,00	1.761,38	0,00	438,62	1.037,97
0,00	15.265,25	11.345,13	0,00	11.345,13	0,00	3.920,12	28.300,00	36.481,33	8.181,33	0,00	9.375,80

XVI LEGISLATURA — DISEGNI DI LEGGE E RELAZIONI — DOCUMENTI

TITOLI / CATEGORIE		GESTIONE DI COMPETENZA							
		Previsioni				Somme impegnate			Differenze rispetto
Codice	Denominazione	Previsione iniziale	Variazioni in aumento	Variazioni in diminuzione	Previsione definitiva	Pagate	Rimasti da pagare	Totale impegni	in più
		1	2	3	4 = (1 + 2 - 3)	5	6	7 = (5 + 6)	8 = (7 - 4)
	periodici on-line								
07.008.1.04.251	Progetti di ricerca	47.000,00	0,00	46.269,63	730,37	0,00	730,37	730,37	0,00
	Totale categoria 07.008.1.04	286.734,00	131.010,27	81.980,78	335.763,49	132.752,13	203.011,36	335.763,49	0,00
	07.008.1.05 Dottorati, borse di studio ed assegni di ricerca								
07.008.1.05.121	Assegni per la collaborazione ad attivita' di ricerca	32.250,00	80.000,00	0,00	112.250,00	29.575,56	82.674,44	112.250,00	0,00
07.008.1.05.201	Borse di studio	15.792,50	0,00	1.592,50	14.200,00	8.021,44	6.178,56	14.200,00	0,00
07.008.1.05.202	Dottorati di ricerca	0,00	3.732,40	0,00	3.732,40	0,00	3.732,40	3.732,40	0,00
	Totale categoria 07.008.1.05	48.042,50	83.732,40	1.592,50	130.182,40	37.597,00	92.585,40	130.182,40	0,00
	07.008.1.06 Oneri tributari								
07.008.1.06.451	Imposte, tasse e tributi vari	33.665,60	950,23	9.493,60	25.122,23	25.122,23	0,00	25.122,23	0,00
07.008.1.06.452	Imposta sul valore aggiunto	1.200,00	5.925,86	0,00	7.125,86	5.396,85	1.729,01	7.125,86	0,00
	Totale categoria 07.008.1.06	34.865,60	6.876,09	9.493,60	32.248,09	30.519,08	1.729,01	32.248,09	0,00
	Totale Titolo I	1.046.244,00	851.879,34	159.591,61	1.738.531,73	1.203.411,96	535.119,77	1.738.531,73	0,00
	07.008.2 Spese di investimento								
	07.008.2.01 Opere immobiliari								
07.008.2.01.001	Acquisto, costruzione, ripristino, trasformazione e manutenzione straordinaria di immobili di proprieta'	0,00	0,00	0,00	0,00	0,00	0,00	0,00	0,00
	Totale categoria 07.008.2.01	0,00	0,00	0,00	0,00	0,00	0,00	0,00	0,00
	07.008.2.02 Acquisizione di beni di uso durevole								
07.008.2.02.002	Periodici, opere e materiale bibliografico	1.400,00	1.400,00	0,00	2.800,00	173,78	2.626,22	2.800,00	0,00
07.008.2.02.005	Attrezzature tecniche, macchine e strumentazioni scientifiche	33.126,00	41.355,57	11.126,00	63.355,57	33.059,37	30.296,20	63.355,57	0,00
	Totale categoria 07.008.2.02	34.526,00	42.755,57	11.126,00	66.155,57	33.233,15	32.922,42	66.155,57	0,00
	Totale Titolo II	34.526,00	42.755,57	11.126,00	66.155,57	33.233,15	32.922,42	66.155,57	0,00
	Totale C.d.R. 008	1.080.770,00	894.634,91	170.717,61	1.804.687,30	1.236.645,11	568.042,19	1.804.687,30	0,00
	07.024 CIBERNETICA "E. Caianiello"								
	07.024.1 Spese correnti								
	07.024.1.02 Spese per il personale								
07.024.1.02.057	Compensi per prestazioni professionali rientranti in specifiche disposizioni di legge	0,00	0,00	0,00	0,00	0,00	0,00	0,00	0,00
07.024.1.02.061	Missioni del personale dipendente ed assimilato	0,00	26.935,36	0,00	26.935,36	10.775,95	16.159,41	26.935,36	0,00
07.024.1.02.064	Formazione professionale ed aggiornamento del personale di cui ai CC.C.N.L.	0,00	0,00	0,00	0,00	0,00	0,00	0,00	0,00
07.024.1.02.069	Mensa	39.230,00	0,00	8.907,89	30.322,11	30.322,11	0,00	30.322,11	0,00
	Totale categoria 07.024.1.02	39.230,00	26.935,36	8.907,89	57.257,47	41.098,06	16.159,41	57.257,47	0,00
	07.024.1.03 Beni di consumo e servizi								
07.024.1.03.101	Spese d'ufficio	5.492,00	11.598,04	1.948,16	15.141,88	5.336,89	9.804,99	15.141,88	0,00
07.024.1.03.103	Spese postali e telegrafiche	1.570,00	0,00	1.566,00	4,00	4,00	0,00	4,00	0,00
07.024.1.03.104	Spese telefoniche e canoni di trasmissione dati	11.770,00	0,00	11.513,12	256,88	256,88	0,00	256,88	0,00
07.024.1.03.105	Energia elettrica, acqua gas e riscaldamento	65.560,25	15.085,59	0,00	80.645,84	70.107,12	10.538,72	80.645,84	0,00
07.024.1.03.107	Software	3.564,42	16.943,28	3.564,42	16.943,28	16.080,00	863,28	16.943,28	0,00
07.024.1.03.110	Noleggio apparecchiature	1.961,50	0,00	1.961,50	0,00	0,00	0,00	0,00	0,00
07.024.1.03.113	Spese di rappresentanza	0,00	0,00	0,00	0,00	0,00	0,00	0,00	0,00
07.024.1.03.124	Altre prestazioni da terzi	0,00	878,00	0,00	878,00	878,00	0,00	878,00	0,00
07.024.1.03.126	Manutenzione straordinaria ed adattamento immobili in locazione, in comodato o in uso	0,00	761,10	0,00	761,10	761,10	0,00	761,10	0,00
07.024.1.03.127	Manutenzione ordinaria ed oneri accessori degli immobili in locazione, in comodato o in uso	43.117,89	0,00	6.790,30	36.327,59	32.832,79	3.494,80	36.327,59	0,00
07.024.1.03.134	Trasporti, traslochi e facchinaggi	0,00	0,00	0,00	0,00	0,00	0,00	0,00	0,00
07.024.1.03.135	Vigilanza	20.523,21	0,00	0,00	20.523,21	16.886,32	3.636,89	20.523,21	0,00
07.024.1.03.136	Pulizia	56.443,98	0,00	8.651,67	47.792,31	46.092,84	1.699,47	47.792,31	0,00

XVI LEGISLATURA — DISEGNI DI LEGGE E RELAZIONI — DOCUMENTI

Ritorno alle previsioni in meno	Residui a inizio esercizio	GESTIONE DEI RESIDUI PASSIVI					GESTIONE DI CASSA				Totale dei residui passivi al termine dell'esercizio
		Pagati	Rimasti da pagare	Totali	Variazioni		Previsione definitiva	Pagamenti	Differenze rispetto alle previsioni		
					in più	in meno			in più	in meno	
9 = (4 - 7)	10	11	12	13 = (11 + 12)	14 = (13 - 10)	15 = (10 - 13)	16	17 = (5 + 11)	18 = (17 - 16)	19 = (16 - 17)	20 = (6 + 12)
0,00	0,00	0,00	0,00	0,00	0,00	0,00	600,00	0,00	0,00	600,00	730,37
0,00	357.499,58	221.209,55	85.327,99	306.537,54	3.965,43	54.927,47	344.900,00	353.961,68	66.384,71	57.323,03	288.339,35
0,00	48.357,06	39.272,29	1.946,95	41.219,24	0,00	7.137,82	96.400,00	68.847,85	0,00	27.552,15	84.621,39
0,00	8.809,05	8.924,21	0,00	8.924,21	115,16	0,00	12.000,00	16.945,65	4.945,65	0,00	6.178,56
0,00	60.500,00	0,00	47.500,00	47.500,00	0,00	13.000,00	43.200,00	0,00	0,00	43.200,00	51.232,40
0,00	117.666,11	48.196,50	49.446,95	97.643,45	115,16	20.137,82	151.600,00	85.793,50	4.945,65	70.752,15	142.032,35
0,00	6.038,52	0,00	0,00	0,00	0,00	6.038,52	27.400,00	25.122,23	0,00	2.277,77	0,00
0,00	2.847,14	600,00	0,00	600,00	0,00	2.247,14	7.800,00	5.996,85	0,00	1.803,15	1.729,01
0,00	8.885,66	600,00	0,00	600,00	0,00	8.285,66	35.200,00	31.119,08	0,00	4.080,92	1.729,01
0,00	884.261,02	650.359,54	212.305,49	862.665,03	65.428,50	87.024,49	1.968.500,00	1.853.771,50	192.270,29	306.998,79	747.425,26
0,00	73,80	0,00	0,00	0,00	0,00	73,80	0,00	0,00	0,00	0,00	0,00
0,00	73,80	0,00	0,00	0,00	0,00	73,80	0,00	0,00	0,00	0,00	0,00
0,00	3.649,65	3.145,66	967,89	4.113,55	463,90	0,00	2.300,00	3.319,44	1.019,44	0,00	3.594,11
0,00	157.679,93	171.485,52	46.681,26	218.166,78	60.486,85	0,00	68.000,00	204.544,89	136.544,89	0,00	76.977,46
0,00	161.329,58	174.631,18	47.649,15	222.280,33	60.950,75	0,00	70.300,00	207.864,33	137.564,33	0,00	80.571,57
0,00	161.403,38	174.631,18	47.649,15	222.280,33	60.950,75	73,80	70.300,00	207.864,33	137.564,33	0,00	80.571,57
0,00	1.045.664,40	824.990,72	259.954,64	1.084.945,36	126.379,25	87.098,29	2.038.800,00	2.061.635,83	329.834,62	306.998,79	827.996,83
0,00	516,00	0,00	0,00	0,00	0,00	516,00	0,00	0,00	0,00	0,00	0,00
0,00	24.719,62	45.197,43	5.753,40	50.950,83	26.231,21	0,00	19.500,00	55.973,38	36.473,38	0,00	21.912,81
0,00	20.738,02	3.100,00	17.605,12	20.705,12	0,00	32,90	10.500,00	3.100,00	0,00	7.400,00	17.605,12
0,00	0,00	0,00	0,00	0,00	0,00	0,00	18.100,00	30.322,11	12.222,11	0,00	0,00
0,00	45.973,64	48.297,43	23.358,52	71.655,95	26.231,21	548,90	48.100,00	89.395,49	48.695,49	7.400,00	39.517,93
0,00	1.820,48	12.607,33	702,78	13.310,11	11.489,63	0,00	18.500,00	17.944,22	0,00	555,78	10.507,77
0,00	612,50	2.106,37	290,00	2.396,37	1.783,87	0,00	300,00	2.110,37	1.810,37	0,00	290,00
0,00	22.162,62	2.691,48	0,00	2.691,48	0,00	19.471,14	300,00	2.948,36	2.648,36	0,00	0,00
0,00	6.004,60	5.111,54	0,00	5.111,54	0,00	893,06	94.100,00	75.218,66	0,00	18.881,34	10.538,72
0,00	4,84	790,89	0,00	790,89	786,05	0,00	19.800,00	16.870,89	0,00	2.929,11	863,28
0,00	4.689,43	1.621,76	1.582,64	3.204,40	0,00	1.485,03	1.800,00	1.621,76	0,00	178,24	1.582,64
0,00	0,00	181,00	0,00	181,00	181,00	0,00	0,00	181,00	181,00	0,00	0,00
0,00	0,00	0,00	0,00	0,00	0,00	0,00	1.000,00	878,00	0,00	122,00	0,00
0,00	1.260,00	3.780,00	0,00	3.780,00	2.520,00	0,00	900,00	4.541,10	3.641,10	0,00	0,00
0,00	6.330,57	6.575,43	0,00	6.575,43	244,86	0,00	42.400,00	39.408,22	0,00	2.991,78	3.494,80
0,00	480,00	480,00	0,00	480,00	0,00	0,00	0,00	480,00	480,00	0,00	0,00
0,00	2.219,46	1.393,46	0,00	1.393,46	0,00	826,00	23.900,00	18.279,78	0,00	5.620,22	3.636,89
0,00	9.613,08	10.455,27	0,00	10.455,27	842,19	0,00	55.700,00	56.548,11	848,11	0,00	1.699,47

XVI LEGISLATURA — DISEGNI DI LEGGE E RELAZIONI — DOCUMENTI

Raffronto alle previsioni in meno	Residui a inizio esercizio	GESTIONE DEI RESIDUI PASSIVI					GESTIONE DI CASSA				Totale dei residui passivi al termine dell'esercizio
		Pagati	Rimasti da pagare	Totali	Variazioni		Previsione definitiva	Pagamenti	Differenze rispetto alle previsioni		
					in più	in meno			in più	in meno	
9 = (4 - 7)	10	11	12	13 = (11 + 12)	14 = (13 - 10)	15 = (10 - 13)	16	17 = (5 + 11)	18 = (17 - 16)	19 = (16 - 17)	20 = (6 + 12)
0,00	55.197,58	47.794,53	2.575,42	50.369,95	17.847,60	22.675,23	258.700,00	237.030,47	9.608,94	31.278,47	32.613,57
0,00	179.127,03	68.143,26	45.757,68	113.900,94	0,00	65.226,09	141.400,00	77.768,72	0,00	63.631,28	163.048,74
0,00	955,13	5.163,30	456,95	5.620,25	4.665,12	0,00	4.600,00	5.458,52	858,52	0,00	5.306,95
0,00	23.701,02	10.944,60	13.328,37	24.272,97	571,95	0,00	12.500,00	12.524,88	24,88	0,00	13.682,57
0,00	705,90	814,22	0,00	814,22	108,32	0,00	3.100,00	4.482,74	1.382,74	0,00	80,77
0,00	8.993,25	11.048,64	91,73	11.140,37	2.147,12	0,00	6.700,00	19.143,89	12.443,89	0,00	91,73
0,00	3.215,43	1.044,39	0,00	1.044,39	0,00	2.171,04	0,00	1.044,39	1.044,39	0,00	0,00
0,00	13.700,00	0,00	148,09	148,09	0,00	13.551,91	100,00	0,00	0,00	100,00	148,09
0,00	12.482,07	17.713,43	732,96	18.446,39	5.964,32	0,00	14.500,00	27.052,39	12.552,39	0,00	8.412,95
0,00	508,65	1.359,17	0,00	1.359,17	850,52	0,00	5.900,00	3.499,53	0,00	2.400,47	5.116,73
0,00	2.100,14	2.186,79	0,00	2.186,79	86,65	0,00	600,00	2.864,64	2.264,64	0,00	0,00
0,00	863,28	5.196,24	0,00	5.196,24	4.332,96	0,00	21.700,00	22.898,50	1.198,50	0,00	8.738,05
0,00	246.351,90	123.614,04	60.515,78	184.129,82	18.726,96	80.949,04	211.100,00	176.738,20	31.769,95	66.131,75	204.626,58
0,00	72.435,75	100.963,60	21.372,08	122.335,68	49.899,93	0,00	108.000,00	132.770,00	24.770,00	0,00	96.161,51
0,00	5.055,01	2.879,62	16.843,52	19.723,14	14.668,13	0,00	61.600,00	13.089,72	0,00	48.510,28	62.818,64
0,00	77.490,76	103.843,22	38.215,60	142.058,82	64.568,06	0,00	169.600,00	145.859,72	24.770,00	48.510,28	158.979,55
0,00	18.020,06	0,00	15.000,00	15.000,00	0,00	3.020,06	16.400,00	0,00	0,00	16.400,00	15.000,00
0,00	12.171,91	0,00	11.032,65	11.032,65	0,00	1.139,26	18.600,00	5.287,56	0,00	13.312,44	11.745,09
0,00	30.191,97	0,00	26.032,65	26.032,65	0,00	4.159,32	35.000,00	5.287,56	0,00	29.712,44	26.745,09
0,00	455.205,85	323.549,22	150.697,97	474.247,19	127.373,83	108.332,49	722.500,00	654.311,44	114.844,38	183.032,94	462.482,72
0,00	13.203,16	1.195,84	220,84	1.416,68	0,00	11.786,48	12.800,00	21.643,48	8.843,48	0,00	220,84
0,00	695,11	695,11	0,00	695,11	0,00	0,00	0,00	695,11	695,11	0,00	0,00
0,00	203.554,63	186.936,06	22.879,49	209.815,55	6.260,92	0,00	500.000,00	799.443,92	299.443,92	0,00	195.378,04
0,00	217.452,90	188.827,01	23.100,33	211.927,34	6.260,92	11.786,48	512.800,00	821.782,51	308.982,51	0,00	195.598,88
0,00	217.452,90	188.827,01	23.100,33	211.927,34	6.260,92	11.786,48	512.800,00	821.782,51	308.982,51	0,00	195.598,88
0,00	672.658,75	512.376,23	173.798,30	686.174,53	133.634,75	120.118,97	1.235.300,00	1.476.093,95	423.826,89	183.032,94	658.081,60
0,00	2.041,56	1.501,56	0,00	1.501,56	0,00	540,00	0,00	1.501,56	1.501,56	0,00	0,00
0,00	0,00	540,00	0,00	540,00	540,00	0,00	0,00	540,00	540,00	0,00	0,00
0,00	2.041,56	2.041,56	0,00	2.041,56	540,00	540,00	0,00	2.041,56	2.041,56	0,00	0,00
0,00	2.041,56	2.041,56	0,00	2.041,56	540,00	540,00	0,00	2.041,56	2.041,56	0,00	0,00
0,00	6.000,00	6.000,00	0,00	6.000,00	0,00	0,00	0,00	6.000,00	6.000,00	0,00	0,00
0,00	6.000,00	6.000,00	0,00	6.000,00	0,00	0,00	0,00	6.000,00	6.000,00	0,00	0,00
0,00	6.000,00	6.000,00	0,00	6.000,00	0,00	0,00	0,00	6.000,00	6.000,00	0,00	0,00

XVI LEGISLATURA — DISEGNI DI LEGGE E RELAZIONI — DOCUMENTI

Totale alle previsioni in meno	Residui a inizio esercizio	GESTIONE DEI RESIDUI PASSIVI					GESTIONE DI CASSA				Totale dei residui passivi al termine dell'esercizio
		Pagati	Rimasti da pagare	Totali	Variazioni		Previsione definitiva	Pagamenti	Differenze rispetto alle previsioni		
					in più	in meno			in più	in meno	
9 = (4 - 7)	10	11	12	13 = (11 + 12)	14 = (13 - 10)	15 = (10 - 13)	16	17 = (5 + 11)	18 = (17 - 16)	19 = (16 - 17)	20 = (6 + 12)
0,00	8.041,56	8.041,56	0,00	8.041,56	540,00	540,00	0,00	8.041,56	8.041,56	0,00	0,00
0,00	135.383,90	123.911,44	37.413,82	161.325,26	25.941,36	0,00	51.400,00	129.019,58	77.619,58	0,00	81.046,68
0,00	2.292,87	2.219,71	177,19	2.396,90	104,03	0,00	100,00	2.219,71	2.119,71	0,00	177,19
0,00	3.961,00	350,00	0,00	350,00	0,00	3.611,00	0,00	350,00	350,00	0,00	0,00
0,00	1.304,83	0,00	0,00	0,00	0,00	1.304,83	23.300,00	25.614,16	2.314,16	0,00	13.385,84
0,00	0,00	34,81	44,02	78,83	78,83	0,00	0,00	34,81	34,81	0,00	44,02
0,00	142.942,60	126.515,96	37.635,03	164.150,99	26.124,22	4.915,83	74.800,00	157.238,26	82.438,26	0,00	94.653,73
0,00	18.695,30	4.732,09	2.339,25	7.071,34	0,00	11.623,96	6.100,00	7.662,09	1.562,09	0,00	2.339,25
0,00	1,79	566,70	0,00	566,70	564,91	0,00	600,00	621,90	21,90	0,00	444,80
0,00	144,00	0,00	444,00	444,00	300,00	0,00	500,00	0,00	0,00	500,00	444,00
0,00	22.830,95	19.675,06	1.611,43	21.286,49	0,00	1.544,46	60.200,00	69.675,06	9.475,06	0,00	1.611,43
0,00	58.221,20	27.285,89	21.290,00	48.575,89	0,00	9.645,31	37.900,00	34.269,89	0,00	3.630,11	25.490,00
0,00	1.058,39	650,48	46,11	696,59	0,00	361,80	17.000,00	10.003,47	0,00	6.996,53	5.190,23
0,00	0,94	0,00	0,80	0,80	0,00	0,14	4.000,00	1.664,92	0,00	2.335,08	1.735,88
0,00	101.571,88	54.605,48	49.683,94	104.289,42	2.717,54	0,00	140.000,00	78.658,08	0,00	61.341,92	95.959,34
0,00	5.192,64	5.113,87	0,74	5.114,61	0,00	78,03	129.700,00	85.714,36	0,00	43.985,64	30.593,33
0,00	1.150,35	0,00	1.149,75	1.149,75	0,00	0,00	1.900,00	0,00	0,00	1.900,00	1.649,75
0,00	2.953,49	2.953,49	0,00	2.953,49	0,00	0,00	0,00	2.953,49	2.953,49	0,00	0,00
0,00	5,33	673,65	4,56	678,21	672,88	0,00	3.800,00	3.938,32	138,32	0,00	11,89
0,00	0,00	728,46	0,00	728,46	728,46	0,00	0,00	728,46	728,46	0,00	0,00
0,00	211.826,26	116.985,17	76.570,58	193.555,75	4.983,79	23.254,30	401.700,00	295.890,04	14.879,32	120.689,28	165.469,90
0,00	261.558,92	53.361,26	161.322,96	214.684,22	0,00	46.874,70	196.300,00	70.590,92	0,00	125.709,08	222.413,13
0,00	3.532,31	3.650,18	4.384,35	8.034,53	4.502,22	0,00	3.600,00	3.650,18	50,18	0,00	4.384,35
0,00	0,00	432,00	0,00	432,00	432,00	0,00	41.700,00	46.246,72	4.546,72	0,00	5.129,63
0,00	22.271,91	32.919,56	1.287,04	34.206,60	11.934,69	0,00	1.100,00	32.919,56	31.819,56	0,00	1.287,04
0,00	30.889,75	18.248,85	16.365,95	34.614,80	3.725,05	0,00	46.100,00	44.629,96	0,00	1.470,04	29.906,86
0,00	179,14	0,00	0,00	0,00	0,00	179,14	3.500,00	4.229,76	729,76	0,00	102,24
0,00	22.772,71	19.622,56	0,00	19.622,56	0,00	3.150,15	6.600,00	24.721,36	18.121,36	0,00	2.901,20
0,00	46.504,72	0,00	0,00	0,00	0,00	46.504,72	189.500,00	0,00	0,00	189.500,00	231.348,15
0,00	0,00	14.500,00	4.000,00	18.500,00	18.500,00	0,00	3.300,00	14.500,00	11.200,00	0,00	4.000,00
0,00	387.709,46	142.734,41	187.360,30	330.094,71	39.093,96	96.708,71	491.700,00	241.488,46	66.467,58	316.679,12	501.472,60
0,00	199.031,52	172.720,23	41.307,03	214.027,26	14.995,74	0,00	152.300,00	201.548,17	49.248,17	0,00	151.600,59
0,00	10.424,44	0,00	0,00	0,00	0,00	10.424,44	0,00	0,00	0,00	0,00	0,00
0,00	209.455,96	172.720,23	41.307,03	214.027,26	14.995,74	10.424,44	152.300,00	201.548,17	49.248,17	0,00	151.600,59
0,00	11,00	181,00	0,00	181,00	170,00	0,00	5.500,00	231,00	0,00	5.269,00	4.950,00
0,00	6.527,65	300,00	632,32	932,32	0,00	5.595,33	28.500,00	14.925,20	0,00	13.574,80	11.486,92
0,00	6.538,65	481,00	632,32	1.113,32	170,00	5.595,33	34.000,00	15.156,20	0,00	18.843,80	16.436,92
0,00	958.472,93	559.436,77	343.505,26	902.942,03	85.367,71	140.898,61	1.154.500,00	911.321,13	213.033,33	456.212,20	929.633,74

XVI LEGISLATURA — DISEGNI DI LEGGE E RELAZIONI — DOCUMENTI

TITOLI / CATEGORIE		GESTIONE DI COMPETENZA							
		Previsioni				Somme impegnate			Differenze rispetto
		Previsione iniziale	Variazioni in aumento	Variazioni in diminuzione	Previsione definitiva	Pagate	Rimasti da pagare	Totale impegni	in più
Codice	Denominazione	1	2	3	4 = (1 + 2 - 3)	5	6	7 = (5 + 6)	8 = (7 - 4)
07.032.2.01	Opere immobiliari								
07.032.2.01.001	Acquisto, costruzione, ripristino, trasformazione e manutenzione straordinaria di immobili di proprietà*	0,00	216.486,99	0,00	216.486,99	16.992,36	199.494,63	216.486,99	0,00
	Totale categoria 07.032.2.01	0,00	216.486,99	0,00	216.486,99	16.992,36	199.494,63	216.486,99	0,00
07.032.2.02	Acquisizione di beni di uso durevole								
07.032.2.02.002	Periodici, opere e materiale bibliografico	0,00	0,00	0,00	0,00	0,00	0,00	0,00	0,00
07.032.2.02.003	Mobili e arredi	0,00	1.060,00	0,00	1.060,00	1.060,00	0,00	1.060,00	0,00
07.032.2.02.005	Attrezzature tecniche, macchine e strumentazioni scientifiche	23.499,99	20.364,38	17.699,99	26.164,38	4.823,66	21.340,72	26.164,38	0,00
	Totale categoria 07.032.2.02	23.499,99	21.424,38	17.699,99	27.224,38	5.883,66	21.340,72	27.224,38	0,00
	Totale Titolo II	23.499,99	237.911,37	17.699,99	243.711,37	22.876,02	220.835,35	243.711,37	0,00
	Totale C.d.R. 032	732.086,88	785.435,42	335.798,09	1.181.724,21	374.760,38	806.963,83	1.181.724,21	0,00
07.036	FOTONICA E NANOTECNOLOGIE								
07.036.1	Spese correnti								
07.036.1.02	Spese per il personale								
07.036.1.02.061	Missioni del personale dipendente ed assimilato	0,00	80.289,91	0,00	80.289,91	21.583,89	58.706,02	80.289,91	0,00
07.036.1.02.064	Formazione professionale ed aggiornamento del personale di cui ai CC.C.N.L.	0,00	0,00	0,00	0,00	0,00	0,00	0,00	0,00
07.036.1.02.069	Mensa	42.790,00	15.576,72	13.000,00	45.366,72	27.914,88	17.451,84	45.366,72	0,00
07.036.1.02.074	Altre spese per il personale	0,00	100,00	0,00	100,00	30,79	69,21	100,00	0,00
	Totale categoria 07.036.1.02	42.790,00	95.966,63	13.000,00	125.756,63	49.529,56	76.227,07	125.756,63	0,00
07.036.1.03	Beni di consumo e servizi								
07.036.1.03.101	Spese d'ufficio	0,00	11.527,91	0,00	11.527,91	8.395,56	3.132,35	11.527,91	0,00
07.036.1.03.103	Spese postali e telegrafiche	0,00	1.499,06	0,00	1.499,06	634,26	864,80	1.499,06	0,00
07.036.1.03.104	Spese telefoniche e canoni di trasmissione dati	13.000,00	0,00	0,00	13.000,00	11.521,15	1.478,85	13.000,00	0,00
07.036.1.03.105	Energia elettrica, acqua gas e riscaldamento	131.150,00	6.000,00	27.650,00	109.500,00	109.270,19	229,81	109.500,00	0,00
07.036.1.03.107	Software	0,00	11.400,00	0,00	11.400,00	11.400,00	0,00	11.400,00	0,00
07.036.1.03.109	Altri mezzi di trasporto: manutenzione, esercizio e noleggio	0,00	3.000,00	0,00	3.000,00	2.537,60	462,40	3.000,00	0,00
07.036.1.03.110	Noleggio apparecchiature	0,00	5.134,00	0,00	5.134,00	2.862,59	2.271,41	5.134,00	0,00
07.036.1.03.112	Assicurazioni	0,00	0,00	0,00	0,00	0,00	0,00	0,00	0,00
07.036.1.03.113	Spese di rappresentanza	0,00	0,00	0,00	0,00	0,00	0,00	0,00	0,00
07.036.1.03.124	Altre prestazioni da terzi	0,00	11.878,20	0,00	11.878,20	5.306,10	6.572,10	11.878,20	0,00
07.036.1.03.127	Manutenzione ordinaria ed oneri accessori degli immobili in locazione, in comodato o in uso	0,00	0,00	0,00	0,00	0,00	0,00	0,00	0,00
07.036.1.03.128	Manutenzione ordinaria di immobili di proprietà*	30.000,00	4.600,00	0,00	34.600,00	34.512,87	87,13	34.600,00	0,00
07.036.1.03.133	Giardinaggio	8.640,00	0,00	0,00	8.640,00	8.640,00	0,00	8.640,00	0,00
07.036.1.03.134	Trasporti, traslochi e facchinaggi	0,00	0,00	0,00	0,00	0,00	0,00	0,00	0,00
07.036.1.03.135	Vigilanza	70.000,00	0,00	7.586,88	62.413,12	62.413,12	0,00	62.413,12	0,00
07.036.1.03.136	Pulizia	77.220,00	0,00	6.000,00	71.220,00	71.219,37	0,63	71.220,00	0,00
	Totale categoria 07.036.1.03	330.010,00	55.039,17	41.236,88	343.812,29	328.712,81	15.099,48	343.812,29	0,00
07.036.1.04	Beni, servizi e prestazioni tecnico-scientifici								
07.036.1.04.102	Materiale di consumo di laboratorio	422.305,51	201.354,62	218.784,27	404.875,86	29.163,87	375.711,99	404.875,86	0,00
07.036.1.04.106	Dispositivi di protezione individuale ed indumenti di lavoro	0,00	0,00	0,00	0,00	0,00	0,00	0,00	0,00
07.036.1.04.115	Realizzazione, stampa, diffusione e spoltizione di pubblicazioni	0,00	0,00	0,00	0,00	0,00	0,00	0,00	0,00
07.036.1.04.116	Convegni e stampa di atti, mostre ed altre attività di promozione ed immagine	0,00	0,00	0,00	0,00	0,00	0,00	0,00	0,00
07.036.1.04.117	Prestazioni tecnico-scientifiche	0,00	0,00	0,00	0,00	0,00	0,00	0,00	0,00
07.036.1.04.119	Contratti d'opera e collaborazioni coordinate e continuative	0,00	0,00	0,00	0,00	0,00	0,00	0,00	0,00
07.036.1.04.130	Manutenzione di attrezzature tecniche, macchine e strumentazione scientifica	0,00	36.645,20	0,00	36.645,20	12.331,60	24.313,60	36.645,20	0,00
07.036.1.04.137	Smaltimento di rifiuti tossici e nocivi	3.000,00	0,00	1.827,72	1.172,28	1.172,28	0,00	1.172,28	0,00
07.036.1.04.142	Spese per l'organizzazione di corsi di formazione	0,00	3.795,00	0,00	3.795,00	3.540,00	255,00	3.795,00	0,00
07.036.1.04.143	Personale associato - art. 17 regolamento del personale	0,00	5.000,00	0,00	5.000,00	0,00	5.000,00	5.000,00	0,00

XVI LEGISLATURA — DISEGNI DI LEGGE E RELAZIONI — DOCUMENTI

Totale alle previsioni in meno	Residui a inizio esercizio	GESTIONE DEI RESIDUI PASSIVI					GESTIONE DI CASSA				Totale dei residui passivi al termine dell'esercizio
		Pagati	Rimasti da pagare	Totali	Variazioni		Previsione definitiva	Pagamenti	Differenze rispetto alle previsioni		
					in più	in meno			in più	in meno	
9 = (4 - 7)	10	11	12	13 = (11 + 12)	14 = (13 - 10)	15 = (10 - 13)	16	17 = (5 + 11)	18 = (17 - 16)	19 = (16 - 17)	20 = (6 + 12)
0,00	83.631,54	83.631,54	0,00	83.631,54	0,00	0,00	208.400,00	100.623,90	0,00	107.776,10	199.494,63
0,00	83.631,54	83.631,54	0,00	83.631,54	0,00	0,00	208.400,00	100.623,90	0,00	107.776,10	199.494,63
0,00	762,10	199,56	1.116,12	1.315,68	553,58	0,00	700,00	199,56	0,00	500,44	1.116,12
0,00	1.177,41	0,00	2.058,20	2.058,20	880,79	0,00	1.900,00	1.060,00	0,00	840,00	2.058,20
0,00	197.430,60	97.565,07	181.340,72	278.905,79	81.475,19	0,00	128.300,00	102.388,73	0,00	25.911,27	202.681,44
0,00	199.370,11	97.764,63	184.515,04	282.279,67	82.909,56	0,00	130.900,00	103.648,29	0,00	27.251,71	205.855,76
0,00	283.001,65	181.396,17	184.515,04	365.911,21	82.909,56	0,00	339.300,00	204.272,19	0,00	135.027,81	405.350,39
0,00	1.241.474,58	740.832,94	528.020,30	1.268.853,24	168.277,27	140.898,61	1.493.800,00	1.115.593,32	213.033,33	591.240,01	1.334.984,13
0,00	72.299,33	68.989,48	32.289,17	101.278,65	28.979,32	0,00	67.100,00	90.573,37	23.473,37	0,00	90.995,19
0,00	2.077,50	335,10	1.742,40	2.077,50	0,00	0,00	1.000,00	335,10	0,00	664,90	1.742,40
0,00	8.928,07	6.560,01	328,06	6.888,07	0,00	2.040,00	27.200,00	34.474,89	7.274,89	0,00	17.779,90
0,00	0,00	2.338,00	214,80	2.552,80	2.552,80	0,00	200,00	2.368,79	2.168,79	0,00	284,01
0,00	83.304,90	78.222,59	34.574,43	112.797,02	31.532,12	2.040,00	95.500,00	127.752,15	32.917,05	664,90	110.801,50
0,00	21.573,00	22.977,94	8.935,22	31.913,16	10.340,16	0,00	23.900,00	31.373,50	7.473,50	0,00	12.067,57
0,00	1.421,22	34,30	0,00	34,30	0,00	1.386,92	1.700,00	668,56	0,00	1.031,44	864,80
0,00	6.182,54	9.986,71	3,00	9.989,71	3.807,17	0,00	15.200,00	21.507,86	6.307,86	0,00	1.481,85
0,00	10.638,30	21.148,39	760,50	21.908,89	11.270,59	0,00	128.600,00	130.418,58	1.818,58	0,00	990,31
0,00	56,47	1.075,20	0,00	1.075,20	1.018,73	0,00	13.300,00	12.475,20	0,00	824,80	0,00
0,00	819,76	634,40	183,76	818,16	0,00	1,60	3.700,00	3.172,00	0,00	528,00	646,16
0,00	19.218,40	7.108,96	406,80	7.515,76	0,00	11.702,64	6.500,00	9.971,55	3.471,55	0,00	2.678,21
0,00	0,00	280,00	0,00	280,00	280,00	0,00	0,00	280,00	280,00	0,00	0,00
0,00	0,00	891,75	0,00	891,75	891,75	0,00	0,00	891,75	891,75	0,00	0,00
0,00	29.345,89	19.761,77	4.326,17	24.087,94	0,00	5.257,95	18.900,00	25.067,87	6.167,87	0,00	10.898,27
0,00	0,57	0,00	0,00	0,00	0,00	0,57	0,00	0,00	0,00	0,00	0,00
0,00	1.000,00	3.035,22	162,43	3.197,65	2.197,65	0,00	40.500,00	37.548,09	0,00	2.951,91	249,56
0,00	6.000,00	6.720,00	720,00	7.440,00	1.440,00	0,00	10.900,00	15.360,00	4.460,00	0,00	720,00
0,00	4.140,00	4.140,00	0,00	4.140,00	0,00	0,00	0,00	4.140,00	4.140,00	0,00	0,00
0,00	0,00	0,00	0,00	0,00	0,00	0,00	72.800,00	62.413,12	0,00	10.386,88	0,00
0,00	5.365,16	8.184,61	0,00	8.184,61	2.819,45	0,00	83.100,00	79.403,98	0,00	3.696,02	0,63
0,00	105.761,31	105.979,25	15.497,88	121.477,13	34.065,50	18.349,68	419.100,00	434.692,06	35.011,11	19.419,05	30.597,36
0,00	305.888,81	154.560,63	89.390,06	243.950,69	0,00	61.938,12	404.800,00	183.724,50	0,00	221.075,50	465.102,05
0,00	2.948,78	576,02	2.521,39	3.097,41	148,63	0,00	2.100,00	576,02	0,00	1.523,98	2.521,39
0,00	907,86	1.544,22	761,35	2.305,57	1.397,71	0,00	600,00	1.544,22	944,22	0,00	761,35
0,00	2.298,90	0,00	1.748,90	1.748,90	0,00	550,00	1.400,00	0,00	0,00	1.400,00	1.748,90
0,00	26.039,00	10.846,00	0,00	10.846,00	0,00	15.193,00	0,00	10.846,00	10.846,00	0,00	0,00
0,00	67.631,11	56.498,37	25.944,58	82.442,95	14.811,84	0,00	21.200,00	56.498,37	35.298,37	0,00	25.944,58
0,00	119.007,20	62.945,83	46.898,18	109.844,01	0,00	9.163,19	68.400,00	75.277,43	6.877,43	0,00	71.211,78
0,00	4.026,98	120,00	2.760,00	2.880,00	0,00	1.146,98	3.200,00	1.292,28	0,00	1.907,72	2.760,00
0,00	2.481,17	12.810,00	325,50	13.135,50	10.654,33	0,00	3.400,00	16.350,00	12.950,00	0,00	580,50
0,00	2.700,15	3.854,41	3.262,59	7.117,00	4.416,85	0,00	6.800,00	3.854,41	0,00	2.945,59	8.262,59

XVI LEGISLATURA — DISEGNI DI LEGGE E RELAZIONI — DOCUMENTI

TITOLI / CATEGORIE		GESTIONE DI COMPETENZA							
		Previsioni				Somme impegnate			Differenze rispetto
Codice	Denominazione	Previsione iniziale	Variazioni in aumento	Variazioni in diminuzione	Previsione definitiva	Pagate	Rimasti da pagare	Totale impegni	in più
		1	2	3	4 = (1 + 2 - 3)	5	6	7 = (5 + 6)	8 = (7 - 4)
07.036.1.04.144	Acquisizione di servizi bibliografici e di consultazione di periodici on-line	0,00	3.240,83	0,00	3.240,83	3.138,14	5.102,69	8.240,83	0,00
07.036.1.04.251	Progetti di ricerca	0,00	0,00	0,00	0,00	0,00	0,00	0,00	0,00
07.036.1.04.351	Trasferimenti per iniziative comuni ad altri soggetti pubblici e privati, italiani e stranieri	0,00	0,00	0,00	0,00	0,00	0,00	0,00	0,00
	Totale categoria 07.036.1.04	425.305,51	255.035,65	220.611,99	459.729,17	49.345,89	410.383,28	459.729,17	0,00
07.036.1.05	Dottorati, borse di studio ed assegni di ricerca								
07.036.1.05.121	Assegni per la collaborazione ad attivita' di ricerca	0,00	224.528,44	0,00	224.528,44	37.452,85	187.075,59	224.528,44	0,00
07.036.1.05.201	Borse di studio	0,00	28.522,32	0,00	28.522,32	0,00	28.522,32	28.522,32	0,00
07.036.1.05.202	Dottorati di ricerca	0,00	50.985,45	0,00	50.985,45	50.985,45	0,00	50.985,45	0,00
	Totale categoria 07.036.1.05	0,00	304.036,21	0,00	304.036,21	88.438,30	215.597,91	304.036,21	0,00
07.036.1.06	Oneri tributari								
07.036.1.06.451	Imposte, tasse e tributi vari	11.600,00	0,00	5.740,83	5.859,17	5.773,31	85,86	5.859,17	0,00
07.036.1.06.452	Imposta sul valore aggiunto	0,00	20.251,09	0,00	20.251,09	14.732,46	5.518,63	20.251,09	0,00
	Totale categoria 07.036.1.06	11.600,00	20.251,09	5.740,83	26.110,26	20.505,77	5.604,49	26.110,26	0,00
	Totale Titolo I	809.705,51	730.328,75	280.589,70	1.259.444,56	536.532,33	722.912,23	1.259.444,56	0,00
07.036.2	Spese di investimento								
07.036.2.01	Opere immobiliari								
07.036.2.01.001	Acquisto, costruzione, ripristino, trasformazione e manutenzione straordinaria di immobili di proprieta'	0,00	19.560,00	0,00	19.560,00	19.560,00	0,00	19.560,00	0,00
	Totale categoria 07.036.2.01	0,00	19.560,00	0,00	19.560,00	19.560,00	0,00	19.560,00	0,00
07.036.2.02	Acquisizione di beni di uso durevole								
07.036.2.02.002	Periodici, opere e materiale bibliografico	0,00	5.000,00	0,00	5.000,00	0,00	5.000,00	5.000,00	0,00
07.036.2.02.003	Mobili e arredi	0,00	0,00	0,00	0,00	0,00	0,00	0,00	0,00
07.036.2.02.005	Attrezzature tecniche, macchine e strumentazioni scientifiche	0,00	89.061,44	0,00	89.061,44	16.962,64	72.098,80	89.061,44	0,00
	Totale categoria 07.036.2.02	0,00	94.061,44	0,00	94.061,44	16.962,64	77.098,80	94.061,44	0,00
	Totale Titolo II	0,00	113.621,44	0,00	113.621,44	36.522,64	77.098,80	113.621,44	0,00
	Totale C.d.R. 036	809.705,51	843.950,19	280.589,70	1.373.066,00	573.054,97	800.011,03	1.373.066,00	0,00
07.052	MATERIALI PER L'ELETTRONICA ED IL MAGNETISMO								
07.052.1	Spese correnti								
07.052.1.02	Spese per il personale								
07.052.1.02.061	Missioni del personale dipendente ed assimilato	30.000,00	12.198,78	21.565,27	20.633,51	20.258,04	375,47	20.633,51	0,00
07.052.1.02.069	Mensa	39.000,00	0,00	107,65	38.892,35	34.913,33	3.979,02	38.892,35	0,00
	Totale categoria 07.052.1.02	69.000,00	12.198,78	21.672,92	59.525,86	55.171,37	4.354,49	59.525,86	0,00
07.052.1.03	Beni di consumo e servizi								
07.052.1.03.101	Spese d'ufficio	0,00	1.237,26	0,00	1.237,26	405,49	831,77	1.237,26	0,00
07.052.1.03.103	Spese postali e telegrafiche	0,00	0,00	0,00	0,00	0,00	0,00	0,00	0,00
07.052.1.03.104	Spese telefoniche e canoni di trasmissione dati	5.657,00	488,60	0,00	6.145,60	5.474,64	670,96	6.145,60	0,00
07.052.1.03.105	Energia elettrica, acqua gas e riscaldamento	146.853,00	30.053,72	9.992,06	166.914,66	125.614,96	41.299,70	166.914,66	0,00
07.052.1.03.107	Software	0,00	9.960,00	0,00	9.960,00	9.960,00	0,00	9.960,00	0,00
07.052.1.03.110	Noleggio apparecchiature	0,00	0,00	0,00	0,00	0,00	0,00	0,00	0,00
07.052.1.03.112	Assicurazioni	0,00	4.006,88	0,00	4.006,88	0,00	4.006,88	4.006,88	0,00
07.052.1.03.114	Spese legali	0,00	4.750,00	0,00	4.750,00	4.750,00	0,00	4.750,00	0,00
07.052.1.03.124	Altre prestazioni da terzi	0,00	624,60	0,00	624,60	374,40	250,20	624,60	0,00
07.052.1.03.128	Manutenzione ordinaria di immobili di proprieta'	29.600,00	7.154,88	0,00	36.754,88	29.600,00	7.154,88	36.754,88	0,00
07.052.1.03.133	Giardinaggio	0,00	0,00	0,00	0,00	0,00	0,00	0,00	0,00
07.052.1.03.135	Vigilanza	0,00	5.655,29	0,00	5.655,29	5.655,29	0,00	5.655,29	0,00
07.052.1.03.136	Pulizia	0,00	7.401,38	0,00	7.401,38	3.995,78	3.405,60	7.401,38	0,00

XVI LEGISLATURA — DISEGNI DI LEGGE E RELAZIONI — DOCUMENTI

Totale alle previsioni in meno	Residui a inizio esercizio	GESTIONE DEI RESIDUI PASSIVI					GESTIONE DI CASSA				Totale dei residui passivi al termine dell'esercizio
		Pagati	Rimasti da pagare	Totali	Variazioni		Previsione definitiva	Pagamenti	Differenze rispetto alle previsioni		
					in più	in meno			in più	in meno	
9 = (4 - 7)	10	11	12	13 = (11 + 12)	14 = (13 - 10)	15 = (10 - 13)	16	17 = (5 + 11)	18 = (17 - 16)	19 = (16 - 17)	20 = (6 + 12)
0,00	683,03	2.694,78	683,03	3.377,81	2.694,78	0,00	7.300,00	5.832,92	0,00	1.467,08	5.785,72
0,00	128.064,33	0,00	4.455,61	4.455,61	0,00	123.608,72	3.600,00	0,00	0,00	3.600,00	4.455,61
0,00	0,00	1.000,00	0,00	1.000,00	1.000,00	0,00	0,00	1.000,00	1.000,00	0,00	0,00
0,00	662.677,32	307.450,26	178.751,19	486.201,45	35.124,14	211.600,01	522.800,00	356.796,15	67.916,02	233.919,87	589.134,47
0,00	229.721,88	211.965,94	63.567,34	275.533,28	45.811,40	0,00	243.200,00	249.418,79	6.218,79	0,00	250.642,93
0,00	37.267,96	33.842,58	1.105,00	34.947,58	0,00	2.320,38	25.000,00	33.842,58	8.842,58	0,00	29.627,32
0,00	674,64	0,00	0,00	0,00	0,00	674,64	43.000,00	50.985,45	7.985,45	0,00	0,00
0,00	267.664,48	245.808,52	64.672,34	310.480,86	45.811,40	2.995,02	311.200,00	334.246,82	23.046,82	0,00	280.270,25
0,00	0,00	0,00	0,00	0,00	0,00	0,00	6.400,00	5.773,31	0,00	626,69	85,86
0,00	18.160,53	2.164,21	7.484,89	9.649,10	0,00	8.511,43	30.300,00	16.896,67	0,00	13.403,33	13.003,52
0,00	18.160,53	2.164,21	7.484,89	9.649,10	0,00	8.511,43	36.700,00	22.669,98	0,00	14.030,02	13.089,38
0,00	1.137.568,54	739.624,83	300.980,73	1.040.605,56	146.533,16	243.496,14	1.385.300,00	1.276.157,16	158.891,00	268.033,84	1.023.892,96
0,00	0,80	0,00	0,80	0,80	0,00	0,00	18.800,00	19.560,00	760,00	0,00	0,80
0,00	0,80	0,00	0,80	0,80	0,00	0,00	18.800,00	19.560,00	760,00	0,00	0,80
0,00	2.451,71	0,00	1.832,74	1.832,74	0,00	618,97	4.200,00	0,00	0,00	4.200,00	6.832,74
0,00	0,00	823,20	5,68	828,88	828,88	0,00	0,00	823,20	823,20	0,00	5,68
0,00	147.999,40	100.550,43	64.103,21	164.653,64	16.654,24	0,00	94.700,00	117.513,07	22.813,07	0,00	136.202,01
0,00	150.451,11	101.373,63	65.941,63	167.315,26	17.483,12	618,97	98.900,00	118.336,27	23.636,27	4.200,00	143.040,43
0,00	150.451,91	101.373,63	65.942,43	167.316,06	17.483,12	618,97	117.700,00	137.896,27	24.396,27	4.200,00	143.041,23
0,00	1.288.020,45	840.998,46	366.923,16	1.207.921,62	164.016,28	244.115,11	1.503.000,00	1.414.053,43	183.287,27	272.233,84	1.166.934,19
0,00	22.233,57	18.471,14	2.735,76	21.206,90	0,00	1.026,67	13.900,00	38.729,18	24.829,18	0,00	3.111,23
0,00	3.124,76	3.020,98	0,00	3.020,98	0,00	103,78	23.200,00	37.934,31	14.734,31	0,00	3.979,02
0,00	25.358,33	21.492,12	2.735,76	24.227,88	0,00	1.130,45	37.100,00	76.663,49	39.563,49	0,00	7.090,25
0,00	499,27	40,32	200,85	241,17	0,00	258,10	1.700,00	445,81	0,00	1.254,19	1.032,62
0,00	409,09	409,09	0,00	409,09	0,00	0,00	0,00	409,09	409,09	0,00	0,00
0,00	384,82	865,60	25,95	891,55	506,73	0,00	7.200,00	6.340,24	0,00	859,76	696,91
0,00	29.095,40	62.702,14	8.183,00	70.885,14	41.789,74	0,00	204.200,00	188.317,10	0,00	15.882,90	49.482,70
0,00	0,00	513,60	0,00	513,60	513,60	0,00	11.600,00	10.473,60	0,00	1.126,40	0,00
0,00	2.000,00	1.421,96	0,00	1.421,96	0,00	578,04	0,00	1.421,96	1.421,96	0,00	0,00
0,00	0,00	0,00	0,00	0,00	0,00	0,00	4.700,00	0,00	0,00	4.700,00	4.006,88
0,00	0,00	0,00	0,00	0,00	0,00	0,00	5.500,00	4.750,00	0,00	750,00	0,00
0,00	600,00	0,00	561,60	561,60	0,00	38,40	1.400,00	374,40	0,00	1.025,60	811,80
0,00	7.213,97	7.020,07	0,00	7.020,07	0,00	193,90	42.900,00	36.620,07	0,00	6.279,93	7.154,88
0,00	0,00	0,00	2.160,00	2.160,00	2.160,00	0,00	2.500,00	0,00	0,00	2.500,00	2.160,00
0,00	0,00	4.757,56	3.758,76	8.516,32	8.516,32	0,00	11.000,00	10.412,85	0,00	587,15	3.758,76
0,00	16.412,02	10.172,28	646,03	10.818,31	0,00	5.593,71	9.400,00	14.168,06	4.768,06	0,00	4.051,63

XVI LEGISLATURA — DISEGNI DI LEGGE E RELAZIONI — DOCUMENTI

TITOLI / CATEGORIE		GESTIONE DI COMPETENZA							Differenze rispetti in più
		Previsioni				Somme impegnate			
Codice	Denominazione	Previsione iniziale	Variazioni in aumento	Variazioni in diminuzione	Previsione definitiva	Pagate	Rimasti da pagare	Totale impegni	
		1	2	3	4 = (1 + 2 - 3)	5	6	7 = (5 + 6)	8 = (7 - 4)
Totale categoria 07.052.1.03		182.110,00	71.332,61	9.992,06	243.450,55	185.830,56	57.619,99	243.450,55	0,00
07.052.1.04	Beni, servizi e prestazioni tecnico-scientifici								
07.052.1.04.102	Materiale di consumo di laboratorio	124.473,00	42.715,72	109.538,92	57.649,80	27.326,34	30.323,46	57.649,80	0,00
07.052.1.04.117	Prestazioni tecnico-scientifiche	45.000,00	29.053,60	31.600,00	42.453,60	20.175,72	22.277,88	42.453,60	0,00
07.052.1.04.119	Contratti d'opera e collaborazioni coordinate e continuative	0,00	20.189,32	0,00	20.189,32	20.189,32	0,00	20.189,32	0,00
07.052.1.04.130	Manutenzione di attrezzature tecniche, macchine e strumentazione scientifica	0,00	26.040,00	0,00	26.040,00	26.040,00	0,00	26.040,00	0,00
07.052.1.04.137	Smaltimento di rifiuti tossici e nocivi	7.000,00	6.792,36	0,00	13.792,36	12.285,11	1.507,25	13.792,36	0,00
Totale categoria 07.052.1.04		176.473,00	124.791,00	141.138,92	160.125,08	106.016,49	54.108,59	160.125,08	0,00
07.052.1.05	Dottorati, borse di studio ed assegni di ricerca								
07.052.1.05.121	Assegni per la collaborazione ad attività di ricerca	82.922,00	66.348,75	33.272,00	115.998,75	20.797,86	95.200,89	115.998,75	0,00
07.052.1.05.202	Dottorati di ricerca	10.000,00	0,00	10.000,00	0,00	0,00	0,00	0,00	0,00
Totale categoria 07.052.1.05		92.922,00	66.348,75	43.272,00	115.998,75	20.797,86	95.200,89	115.998,75	0,00
Totale Titolo I		520.505,00	274.671,14	216.075,90	579.100,24	367.816,28	211.283,96	579.100,24	0,00
07.052.2	Spese di investimento								
07.052.2.02	Acquisizione di beni di uso durevole								
07.052.2.02.002	Periodici, opere e materiale bibliografico	0,00	3.307,82	0,00	3.307,82	0,00	3.307,82	3.307,82	0,00
07.052.2.02.005	Attrezzature tecniche, macchine e strumentazioni scientifiche	32.000,00	42.338,64	25.000,00	49.338,64	48.607,84	730,80	49.338,64	0,00
Totale categoria 07.052.2.02		32.000,00	45.646,46	25.000,00	52.646,46	48.607,84	4.038,62	52.646,46	0,00
Totale Titolo II		32.000,00	45.646,46	25.000,00	52.646,46	48.607,84	4.038,62	52.646,46	0,00
Totale C.d.R. 052		552.505,00	320.317,60	241.075,90	631.746,70	416.424,12	215.322,58	631.746,70	0,00
07.054	METODOLOGIE INORGANICHE E DEI PLASMI								
07.054.1	Spese correnti								
07.054.1.02	Spese per il personale								
07.054.1.02.057	Compensi per prestazioni professionali rientranti in specifiche disposizioni di legge	120.000,00	0,00	41.000,00	79.000,00	57.025,00	120.975,00	79.000,00	0,00
07.054.1.02.061	Missioni del personale dipendente ed assimilato	239.006,52	85.595,74	102.174,76	222.427,50	66.271,50	156.156,00	222.427,50	0,00
07.054.1.02.064	Formazione professionale ed aggiornamento del personale di cui ai CC.C.N.L.	0,00	0,00	0,00	0,00	0,00	0,00	0,00	0,00
07.054.1.02.069	Mensa	29.780,00	43.150,00	615,18	72.314,82	64.647,87	7.666,95	72.314,82	0,00
07.054.1.02.074	Altre spese per il personale	0,00	0,00	0,00	0,00	0,00	0,00	0,00	0,00
Totale categoria 07.054.1.02		388.786,52	128.745,74	143.789,94	373.742,32	187.944,37	185.797,95	373.742,32	0,00
07.054.1.03	Beni di consumo e servizi								
07.054.1.03.101	Spese d'ufficio	9.300,00	8.406,50	1.585,71	16.120,79	8.688,47	7.432,32	16.120,79	0,00
07.054.1.03.103	Spese postali e telegrafiche	1.000,00	300,24	500,00	800,24	558,34	241,90	800,24	0,00
07.054.1.03.104	Spese telefoniche e canoni di trasmissione dati	7.350,00	2.690,90	143,84	9.897,06	4.131,22	5.765,84	9.897,06	0,00
07.054.1.03.105	Energia elettrica, acqua gas e riscaldamento	195.850,00	10.676,56	38.299,80	168.226,76	166.973,83	1.252,93	168.226,76	0,00
07.054.1.03.107	Software	2.300,00	2.150,00	1.153,95	3.296,05	1.258,52	2.037,53	3.296,05	0,00
07.054.1.03.109	Altri mezzi di trasporto: manutenzione, esercizio e noleggio	0,00	5.000,00	0,00	5.000,00	5.000,00	0,00	5.000,00	0,00
07.054.1.03.110	Noleggio apparecchiature	2.000,00	0,00	1.076,44	923,56	461,78	461,78	923,56	0,00
07.054.1.03.112	Assicurazioni	0,00	780,00	0,00	780,00	780,00	0,00	780,00	0,00
07.054.1.03.113	Spese di rappresentanza	500,00	0,00	42,70	457,30	457,30	0,00	457,30	0,00
07.054.1.03.124	Altre prestazioni da terzi	4.000,00	28.890,58	1.200,00	31.690,58	17.199,42	14.491,16	31.690,58	0,00
07.054.1.03.126	Manutenzione straordinaria ed adattamento immobili in locazione, in comodato o in uso	0,00	49.060,00	0,00	49.060,00	49.059,60	0,40	49.060,00	0,00
07.054.1.03.127	Manutenzione ordinaria ed oneri accessori degli immobili in locazione, in comodato o in uso	0,00	0,00	0,00	0,00	0,00	0,00	0,00	0,00
07.054.1.03.128	Manutenzione ordinaria di immobili di proprietà	0,00	660,00	0,00	660,00	524,87	135,13	660,00	0,00
07.054.1.03.131	Manutenzione software	0,00	3.600,00	0,00	3.600,00	1.795,74	1.804,26	3.600,00	0,00
07.054.1.03.133	Giardinaggio	0,00	0,00	0,00	0,00	0,00	0,00	0,00	0,00
07.054.1.03.134	Trasporti, traslochi e facchinaggi	2.000,00	4.620,00	265,09	6.354,91	3.064,19	3.290,72	6.354,91	0,00

XVI LEGISLATURA — DISEGNI DI LEGGE E RELAZIONI — DOCUMENTI

Raffronto alle previsioni in meno	Residui a inizio esercizio	GESTIONE DEI RESIDUI PASSIVI					GESTIONE DI CASSA					Totale dei residui passivi al termine dell'esercizio
		Pagati	Rimasti da pagare	Totali	Variazioni		Previsione definitiva	Pagamenti	Differenze rispetto alle previsioni			
					in più	in meno			in più	in meno		
9 = (4 - 7)	10	11	12	13 = (11 + 12)	14 = (13 - 10)	15 = (10 - 13)	16	17 = (5 + 11)	18 = (17 - 16)	19 = (16 - 17)	20 = (6 + 12)	
0,00	56.614,57	87.902,62	15.536,19	103.438,81	53.486,39	6.662,15	302.100,00	273.733,18	6.599,11	34.965,93	73.156,18	
0,00	83.926,86	45.294,76	37.087,28	82.382,04	0,00	1.544,82	77.600,00	72.621,10	0,00	4.978,90	67.410,74	
0,00	17.240,00	39.288,05	364,32	39.652,37	22.412,37	0,00	35.100,00	59.463,77	24.363,77	0,00	22.642,20	
0,00	0,00	0,00	0,00	0,00	0,00	0,00	16.500,00	20.189,32	3.689,32	0,00	0,00	
0,00	6.536,18	2.743,85	3.467,52	6.211,37	0,00	324,81	24.200,00	28.783,85	4.583,85	0,00	3.467,52	
0,00	557,95	353,75	0,00	353,75	0,00	204,20	11.300,00	12.638,86	1.338,86	0,00	1.507,25	
0,00	108.260,99	87.680,41	40.919,12	128.599,53	22.412,37	2.073,83	164.700,00	193.696,90	33.975,80	4.978,90	95.027,71	
0,00	79.014,46	36.710,81	0,00	36.710,81	0,00	42.303,65	97.900,00	57.508,67	0,00	40.391,33	95.200,89	
0,00	0,00	0,00	0,00	0,00	0,00	0,00	0,00	0,00	0,00	0,00	0,00	
0,00	79.014,46	36.710,81	0,00	36.710,81	0,00	42.303,65	97.900,00	57.508,67	0,00	40.391,33	95.200,89	
0,00	269.248,35	233.785,96	59.191,07	292.977,03	75.898,76	52.170,08	601.800,00	601.602,24	80.138,40	80.336,16	270.475,03	
0,00	0,00	0,00	0,00	0,00	0,00	0,00	2.000,00	0,00	0,00	2.000,00	3.307,82	
0,00	6.131,51	2.296,99	4.095,70	6.392,69	261,18	0,00	33.000,00	50.904,83	17.904,83	0,00	4.826,50	
0,00	6.131,51	2.296,99	4.095,70	6.392,69	261,18	0,00	35.000,00	50.904,83	17.904,83	2.000,00	8.134,32	
0,00	6.131,51	2.296,99	4.095,70	6.392,69	261,18	0,00	35.000,00	50.904,83	17.904,83	2.000,00	8.134,32	
0,00	275.379,86	236.082,95	63.286,77	299.369,72	76.159,94	52.170,08	636.800,00	652.507,07	98.043,23	82.336,16	278.609,35	
0,00	0,00	0,00	0,00	0,00	0,00	0,00	47.100,00	57.025,00	9.925,00	0,00	21.975,00	
0,00	35.802,68	58.592,56	41.806,31	100.398,87	64.596,19	0,00	157.600,00	124.864,06	0,00	32.735,94	197.962,31	
0,00	11.859,47	14.119,57	4,86	14.124,43	2.264,96	0,00	0,00	14.119,57	14.119,57	0,00	4,86	
0,00	9.664,15	7.798,41	0,00	7.798,41	0,00	1.865,74	43.000,00	72.446,28	29.446,28	0,00	7.666,95	
0,00	0,00	74,30	0,00	74,30	74,30	0,00	0,00	74,30	74,30	0,00	0,00	
0,00	57.326,30	80.584,84	41.811,17	122.396,01	66.935,45	1.865,74	247.700,00	268.529,21	53.565,15	32.735,94	227.609,12	
0,00	7.804,87	6.423,27	269,87	6.693,14	0,00	1.111,73	19.100,00	15.111,74	0,00	3.988,26	7.702,19	
0,00	204,60	15,30	0,00	15,30	0,00	189,30	900,00	573,64	0,00	326,36	241,90	
0,00	2.267,36	2.004,57	0,00	2.004,57	0,00	262,79	11.500,00	6.135,79	0,00	5.364,21	5.765,84	
0,00	318,53	168,37	884,14	1.052,51	733,98	0,00	197.300,00	167.142,20	0,00	30.157,80	2.137,07	
0,00	7.999,22	1.218,68	1.567,93	2.786,61	0,00	5.212,61	5.700,00	2.477,20	0,00	3.222,80	3.605,46	
0,00	2,41	2,13	0,28	2,41	0,00	0,00	5.800,00	5.002,13	0,00	797,87	0,28	
0,00	0,00	0,00	0,00	0,00	0,00	0,00	1.100,00	461,78	0,00	638,22	461,78	
0,00	0,00	0,00	0,00	0,00	0,00	0,00	900,00	780,00	0,00	120,00	0,00	
0,00	158,43	727,81	0,00	727,81	569,38	0,00	500,00	1.185,11	685,11	0,00	0,00	
0,00	169.854,12	59.998,57	23.285,19	83.283,76	0,00	86.570,36	64.100,00	77.197,99	13.097,99	0,00	37.776,35	
0,00	29.790,00	44.503,78	180,05	44.683,83	14.893,83	0,00	57.400,00	93.563,38	36.163,38	0,00	180,45	
0,00	4.000,00	0,00	4.000,00	4.000,00	0,00	0,00	4.700,00	0,00	0,00	4.700,00	4.000,00	
0,00	3.201,47	4.159,47	549,39	4.708,86	1.507,39	0,00	1.400,00	4.684,34	3.284,34	0,00	684,52	
0,00	0,00	0,00	0,00	0,00	0,00	0,00	4.200,00	1.795,74	0,00	2.404,26	1.804,26	
0,00	344,74	316,14	28,60	344,74	0,00	0,00	0,00	316,14	316,14	0,00	28,60	
0,00	638,38	819,00	733,66	1.552,66	914,28	0,00	8.300,00	3.883,19	0,00	4.416,81	4.024,38	

XVI LEGISLATURA — DISEGNI DI LEGGE E RELAZIONI — DOCUMENTI

TITOLI / CATEGORIE		GESTIONE DI COMPETENZA							
Codice	Denominazione	Previsioni				Somme impegnate			Differenze rispetto
		Previsione iniziale	Variazioni in aumento	Variazioni in diminuzione	Previsione definitiva	Pagate	Rimasti da pagare	Totale impegni	in più
		1	2	3	4 = (1 + 2 - 3)	5	6	7 = (5 + 6)	8 = (7 - 4)
07.054.1.03.135	Vigilanza	31.850,00	0,00	10.676,56	21.173,44	17.638,82	3.534,62	21.173,44	0,00
07.054.1.03.136	Pulizia	966,00	0,00	595,34	370,66	370,66	0,00	370,66	0,00
	Totale categoria 07.054.1.03	257.116,00	116.834,78	55.539,43	318.411,35	277.962,76	40.448,59	318.411,35	0,00
	07.054.1.04 Beni, servizi e prestazioni tecnico-scientifici								
07.054.1.04.102	Materiale di consumo di laboratorio	162.635,32	106.871,31	81.875,46	187.631,17	12.850,63	174.780,54	187.631,17	0,00
07.054.1.04.115	Realizzazione, stampa, diffusione e spedizione di pubblicazioni	500,00	10.248,54	500,00	10.248,54	248,54	10.000,00	10.248,54	0,00
07.054.1.04.116	Convegni e stampa di atti, mostre ed altre attivita' di promozione ed immagine	0,00	400,00	0,00	400,00	0,00	400,00	400,00	0,00
07.054.1.04.117	Prestazioni tecnico-scientifiche	0,00	0,00	0,00	0,00	0,00	0,00	0,00	0,00
07.054.1.04.119	Contratti d'opera e collaborazioni coordinate e continuative	186.500,00	9.000,00	149.749,36	45.750,64	21.605,40	24.145,24	45.750,64	0,00
07.054.1.04.122	Professori visitatori	2.000,00	10.070,00	0,00	12.070,00	70,00	12.000,00	12.070,00	0,00
07.054.1.04.130	Manutenzione di attrezzature tecniche, macchine e strumentazione scientifica	61.636,00	7.796,83	58.656,00	10.776,83	5.890,77	4.886,06	10.776,83	0,00
07.054.1.04.137	Smaltimento di rifiuti tossici e nocivi	0,00	632,04	0,00	632,04	632,04	0,00	632,04	0,00
07.054.1.04.143	Personale associato - art. 17 regolamento del personale	0,00	181,60	0,00	181,60	181,60	0,00	181,60	0,00
07.054.1.04.301	Convenzioni con istituzioni scientifiche pubbliche e private	4.000,00	0,00	0,00	4.000,00	0,00	4.000,00	-4.000,00	0,00
	Totale categoria 07.054.1.04	417.271,32	145.200,32	290.780,82	271.690,82	41.478,98	230.211,84	271.690,82	0,00
	07.054.1.05 Dottorati, borse di studio ed assegni di ricerca								
07.054.1.05.121	Assegni per la collaborazione ad attivita' di ricerca	0,00	0,00	0,00	0,00	0,00	0,00	0,00	0,00
07.054.1.05.201	Borse di studio	0,00	151.369,36	0,00	151.369,36	43.443,24	107.926,12	151.369,36	0,00
	Totale categoria 07.054.1.05	0,00	151.369,36	0,00	151.369,36	43.443,24	107.926,12	151.369,36	0,00
	07.054.1.06 Oneri tributari								
07.054.1.06.452	Imposta sul valore aggiunto	0,00	12.433,94	0,00	12.433,94	12.433,94	0,00	12.433,94	0,00
	Totale categoria 07.054.1.06	0,00	12.433,94	0,00	12.433,94	12.433,94	0,00	12.433,94	0,00
	Totale Titolo I	1.063.173,84	554.584,14	490.110,19	1.127.647,79	563.263,29	564.384,50	1.127.647,79	0,00
	07.054.2 Spese di investimento								
	07.054.2.01 Opere immobiliari								
07.054.2.01.001	Acquisto, costruzione, ripristino, trasformazione e manutenzione straordinaria di immobili di proprieta'	0,00	0,00	0,00	0,00	0,00	0,00	0,00	0,00
	Totale categoria 07.054.2.01	0,00	0,00	0,00	0,00	0,00	0,00	0,00	0,00
	07.054.2.02 Acquisizione di beni di uso durevole								
07.054.2.02.002	Periodici, opere e materiale bibliografico	1.000,00	157,91	800,00	357,91	0,00	357,91	357,91	0,00
07.054.2.02.003	Mobili e arredi	0,00	0,00	0,00	0,00	0,00	0,00	0,00	0,00
07.054.2.02.005	Attrezzature tecniche, macchine e strumentazioni scientifiche	63.922,00	237.996,82	51.117,20	250.801,62	14.922,38	235.879,24	250.801,62	0,00
	Totale categoria 07.054.2.02	64.922,00	238.154,73	51.917,20	251.159,53	14.922,38	236.237,15	251.159,53	0,00
	Totale Titolo II	64.922,00	238.154,73	51.917,20	251.159,53	14.922,38	236.237,15	251.159,53	0,00
	Totale C.d.R. 054	1.128.095,84	792.738,87	542.027,39	1.378.807,32	578.185,67	800.621,65	1.378.807,32	0,00
	07.057 MICROELETTRONICA E MICROSISTEMI								
	07.057.1 Spese correnti								
	07.057.1.02 Spese per il personale								
07.057.1.02.061	Missioni del personale dipendente ed assimilato	161.404,00	206.326,53	40.613,82	327.116,71	145.933,77	181.182,94	327.116,71	0,00
07.057.1.02.064	Formazione professionale ed aggiornamento del personale di cui ai CC.C.N.L.	0,00	0,00	0,00	0,00	0,00	0,00	0,00	0,00
07.057.1.02.065	Corsi di formazione del personale non ricompresi nel programma di cui ai CC.C.N.L.	0,00	1.545,00	0,00	1.545,00	1.545,00	0,00	1.545,00	0,00
07.057.1.02.069	Mensa	102.398,98	90.819,42	2.061,52	191.156,88	165.915,66	25.241,22	191.156,88	0,00
07.057.1.02.074	Altre spese per il personale	0,00	144,61	0,00	144,61	144,61	0,00	144,61	0,00
	Totale categoria 07.057.1.02	263.802,98	298.835,56	42.675,34	519.963,20	313.539,04	206.424,16	519.963,20	0,00
	07.057.1.03 Beni di consumo e servizi								
07.057.1.03.101	Spese d'ufficio	23.062,00	34.371,46	313,70	57.119,76	43.397,31	13.722,45	57.119,76	0,00

XVI LEGISLATURA — DISEGNI DI LEGGE E RELAZIONI — DOCUMENTI

Totale alle previsioni in meno	Residui a inizio esercizio	GESTIONE DEI RESIDUI PASSIVI					GESTIONE DI CASSA				Totale dei residui passivi al termine dell'esercizio
		Pagati	Rimasti da pagare	Totali	Variazioni		Previsione definitiva	Pagamenti	Differenze rispetto alle previsioni		
					in più	in meno			in più	in meno	
9 = (4 - 7)	10	11	12	13 = (11 + 12)	14 = (13 - 10)	15 = (10 - 13)	16	17 = (5 + 11)	18 = (17 - 16)	19 = (16 - 17)	20 = (6 + 12)
0,00	18.826,64	18.574,68	0,00	18.574,68	0,00	251,96	24.700,00	36.213,50	11.513,50	0,00	3.534,62
0,00	1.737,08	1.190,79	0,00	1.190,79	0,00	546,29	400,00	1.561,45	1.161,45	0,00	0,00
0,00	247.147,85	140.122,56	31.499,11	171.621,67	18.618,86	94.145,04	408.000,00	418.085,32	66.221,91	56.136,59	71.947,70
0,00	233.608,66	52.316,77	88.039,44	140.356,21	0,00	93.252,45	225.800,00	65.167,40	0,00	160.632,60	262.819,98
0,00	3.954,91	3.952,19	2.517,81	6.470,00	2.515,09	0,00	10.500,00	4.200,73	0,00	6.299,27	12.517,81
0,00	2.500,00	0,00	0,00	0,00	0,00	2.500,00	300,00	0,00	0,00	300,00	400,00
0,00	2.220,00	0,00	0,00	0,00	0,00	2.220,00	0,00	0,00	0,00	0,00	0,00
0,00	30.500,00	19.500,00	11.000,00	30.500,00	0,00	0,00	46.500,00	41.105,40	0,00	5.394,60	35.145,24
0,00	8.243,82	0,00	7.806,89	7.806,89	0,00	436,93	16.300,00	70,00	0,00	16.230,00	19.806,89
0,00	14.868,71	12.429,04	1.392,26	13.821,30	0,00	1.047,41	10.000,00	18.319,81	8.319,81	0,00	6.278,32
0,00	0,00	0,00	0,00	0,00	0,00	0,00	500,00	632,04	132,04	0,00	0,00
0,00	0,00	0,00	0,00	0,00	0,00	0,00	100,00	181,60	81,60	0,00	0,00
0,00	8.000,00	0,00	8.000,00	8.000,00	0,00	0,00	10.000,00	0,00	0,00	10.000,00	12.000,00
0,00	303.896,10	88.198,00	118.756,40	206.954,40	2.515,09	99.456,79	320.000,00	129.676,98	8.533,45	198.856,47	348.968,24
0,00	44.489,18	51.402,49	8.905,73	60.308,22	15.819,04	0,00	7.500,00	51.402,49	43.902,49	0,00	8.905,73
0,00	0,00	0,00	0,00	0,00	0,00	0,00	127.800,00	43.443,24	0,00	84.356,76	107.926,12
0,00	44.489,18	51.402,49	8.905,73	60.308,22	15.819,04	0,00	135.300,00	94.845,73	43.902,49	84.356,76	116.831,85
0,00	0,00	0,00	0,00	0,00	0,00	0,00	13.600,00	12.433,94	0,00	1.166,06	0,00
0,00	0,00	0,00	0,00	0,00	0,00	0,00	13.600,00	12.433,94	0,00	1.166,06	0,00
0,00	652.859,43	360.307,89	200.972,41	561.280,30	103.888,44	195.467,57	1.124.600,00	923.571,18	172.223,00	373.251,82	765.356,91
0,00	43.300,00	43.300,00	0,00	43.300,00	0,00	0,00	0,00	43.300,00	43.300,00	0,00	0,00
0,00	43.300,00	43.300,00	0,00	43.300,00	0,00	0,00	0,00	43.300,00	43.300,00	0,00	0,00
0,00	15,20	781,33	0,00	781,33	766,13	0,00	200,00	781,33	581,33	0,00	357,91
0,00	0,00	245,20	0,00	245,20	245,20	0,00	0,00	245,20	245,20	0,00	0,00
0,00	253.271,39	198.856,87	15.750,25	214.607,12	0,00	38.664,27	164.800,00	213.779,25	48.979,25	0,00	251.629,49
0,00	253.286,59	199.883,40	15.750,25	215.633,65	1.011,33	38.664,27	165.000,00	214.805,78	49.805,78	0,00	251.987,40
0,00	296.586,59	243.183,40	15.750,25	258.933,65	1.011,33	38.664,27	165.000,00	258.105,78	93.105,78	0,00	251.987,40
0,00	949.446,02	603.491,29	216.722,66	820.213,95	104.899,77	234.131,84	1.289.600,00	1.181.676,96	265.328,78	373.251,82	1.017.344,31
0,00	270.287,41	183.338,56	97.995,71	281.334,27	11.046,86	0,00	253.500,00	329.272,33	75.772,33	0,00	279.178,65
0,00	17.155,18	13.667,42	3.487,76	17.155,18	0,00	0,00	2.100,00	13.667,42	11.567,42	0,00	3.487,76
0,00	211,22	0,00	0,00	0,00	0,00	211,22	900,00	1.545,00	645,00	0,00	0,00
0,00	13.461,58	9.356,34	945,67	10.302,01	0,00	3.159,57	114.600,00	175.272,00	60.672,00	0,00	26.186,89
0,00	0,00	0,00	0,00	0,00	0,00	0,00	100,00	144,61	44,61	0,00	0,00
0,00	301.115,39	206.362,32	102.429,14	308.791,46	11.046,86	3.370,79	371.200,00	519.901,36	148.701,36	0,00	308.853,30
0,00	46.940,77	44.382,73	8.760,82	53.143,55	6.202,78	0,00	76.800,00	87.780,04	10.980,04	0,00	22.483,27

XVI LEGISLATURA — DISEGNI DI LEGGE E RELAZIONI — DOCUMENTI

Totale alle previsioni	Residui a inizio esercizio	GESTIONE DEI RESIDUI PASSIVI					GESTIONE DI CASSA					Totale dei residui passivi al termine dell'esercizio
		Pagati	Rimasti da pagare	Totali	Variazioni		Previsione definitiva	Pagamenti	Differenze rispetto alle previsioni			
					in più	in meno			in più	in meno		
9 = (4 - 7)	10	11	12	13 = (11 + 12)	14 = (13 - 10)	15 = (10 - 13)	16	17 = (5 + 11)	18 = (17 - 16)	19 = (16 - 17)	20 = (6 + 12)	
0,00	8.644,20	5.168,20	275,85	5.444,05	0,00	3.200,15	8.100,00	9.877,01	1.777,01	0,00	2.251,21	
0,00	19.996,83	19.957,19	2.565,63	22.522,82	2.525,99	0,00	108.400,00	71.189,38	0,00	37.210,62	41.719,28	
0,00	165.680,12	189.447,08	1.281,19	190.728,27	25.048,15	0,00	799.100,00	774.097,32	0,00	25.002,68	100.374,33	
0,00	16.317,90	15.435,89	640,00	16.075,89	0,00	242,01	4.400,00	17.552,78	13.152,78	0,00	1.640,00	
0,00	5.731,20	7.471,54	489,74	7.961,28	2.230,08	0,00	1.500,00	8.034,01	6.534,01	0,00	727,27	
0,00	9.023,72	8.347,20	651,27	8.998,47	0,00	25,25	47.300,00	12.988,80	0,00	34.311,20	35.876,84	
0,00	9.775,65	8.036,25	561,35	8.597,60	0,00	1.178,05	7.400,00	8.036,25	636,25	0,00	6.303,35	
0,00	2,03	0,00	0,00	0,00	0,00	2,03	4.300,00	3.650,50	0,00	649,50	0,00	
0,00	102.909,45	52.886,42	18.183,21	71.069,63	0,00	31.839,82	444.900,00	369.501,83	0,00	75.398,17	64.798,98	
0,00	1.351,15	2.513,70	337,45	2.851,15	1.500,00	0,00	400,00	2.513,70	2.113,70	0,00	337,45	
0,00	57.943,59	34.428,84	936,00	35.364,84	0,00	22.578,75	1.100,00	34.428,84	33.328,84	0,00	936,00	
0,00	67.067,66	16.002,07	53.329,69	69.331,76	2.264,10	0,00	140.600,00	61.116,00	0,00	79.484,00	75.435,55	
0,00	25.117,88	19.316,13	6.180,00	25.496,13	378,25	0,00	355.300,00	239.872,59	0,00	115.427,41	84.058,40	
0,00	0,00	1.445,40	0,00	1.445,40	1.445,40	0,00	5.800,00	1.445,40	0,00	4.354,60	5.000,00	
0,00	0,00	0,00	0,00	0,00	0,00	0,00	9.300,00	8.000,00	0,00	1.300,00	0,00	
0,00	1.220,73	421,95	0,00	421,95	0,00	798,78	2.800,00	2.809,41	9,41	0,00	0,00	
0,00	3.346,70	3.346,69	0,00	3.346,69	0,00	0,01	313.600,00	263.666,97	0,00	49.933,03	8.506,00	
0,00	32.930,39	27.401,99	3.240,00	30.641,99	0,00	2.288,40	346.300,00	309.905,04	0,00	36.394,96	14.420,00	
0,00	573.999,97	456.009,27	97.432,20	553.441,47	41.594,75	62.153,25	2.677.400,00	2.286.465,87	68.532,04	459.466,17	464.867,93	
0,00	768.461,67	413.365,00	323.944,37	737.309,37	0,00	31.152,30	886.000,00	626.806,01	0,00	259.193,99	868.333,01	
0,00	7.312,43	6.458,05	1.846,50	8.304,55	992,12	0,00	4.100,00	7.335,97	3.235,97	0,00	4.068,58	
0,00	54.647,32	26.077,02	30.176,38	56.253,40	1.606,08	0,00	81.200,00	94.711,64	13.511,64	0,00	30.455,95	
0,00	0,00	2.628,10	0,00	2.628,10	2.628,10	0,00	0,00	2.628,10	2.628,10	0,00	0,00	
0,00	188.108,60	121.220,87	47.637,74	168.858,61	0,00	19.249,99	188.700,00	219.626,11	30.926,11	0,00	131.980,45	
0,00	609,48	0,00	0,00	0,00	0,00	609,48	2.500,00	0,00	0,00	2.500,00	3.000,00	
0,00	253.866,76	186.637,81	84.357,01	270.994,82	17.128,06	0,00	262.300,00	289.622,61	27.322,61	0,00	217.347,43	
0,00	2.157,17	2.899,00	0,00	2.899,00	741,83	0,00	14.000,00	20.043,00	6.043,00	0,00	0,00	
0,00	0,00	600,00	0,00	600,00	600,00	0,00	0,00	600,00	600,00	0,00	0,00	
0,00	0,00	0,00	0,00	0,00	0,00	0,00	10.100,00	10.217,73	117,73	0,00	2.082,27	
0,00	39.586,73	28.285,13	1.031,84	29.316,97	0,00	10.269,76	5.200,00	33.178,97	27.978,97	0,00	1.470,04	
0,00	110.935,00	0,00	0,00	0,00	0,00	110.935,00	303.200,00	0,00	0,00	303.200,00	370.158,00	
0,00	0,00	500,00	0,00	500,00	500,00	0,00	0,00	500,00	500,00	0,00	0,00	
0,00	1.425.685,16	788.670,98	488.993,84	1.277.664,82	24.196,19	172.216,53	1.757.300,00	1.305.270,14	112.864,13	564.893,99	1.628.895,73	
0,00	605.175,82	364.843,16	198.102,77	562.945,93	0,00	42.229,89	810.500,00	655.158,98	0,00	155.341,02	669.968,16	
0,00	156.180,17	123.883,72	37.347,86	161.231,58	5.051,41	0,00	163.200,00	158.138,44	0,00	5.061,56	159.096,77	
0,00	0,00	25.432,14	34.020,76	59.452,90	59.452,90	0,00	28.700,00	25.432,14	0,00	3.267,86	34.020,76	
0,00	761.355,99	514.159,02	269.471,39	783.630,41	64.504,31	42.229,89	1.002.400,00	838.729,56	0,00	163.670,44	863.085,69	
0,00	0,00	4.212,00	0,00	4.212,00	4.212,00	0,00	21.800,00	24.212,00	2.412,00	0,00	0,00	
0,00	110.943,38	77.267,66	1.021,08	78.288,74	0,00	32.654,64	114.800,00	159.440,82	44.640,82	0,00	23.114,46	
0,00	110.943,38	81.479,66	1.021,08	82.500,74	4.212,00	32.654,64	136.600,00	183.652,82	47.052,82	0,00	23.114,46	
0,00	3.173.099,89	2.046.681,25	959.347,65	3.006.028,90	145.554,11	312.625,10	5.944.900,00	5.134.019,75	377.150,35	1.188.030,60	3.288.817,11	
0,00	418,00	0,00	119,00	119,00	0,00	299,00	700,00	0,00	0,00	700,00	1.119,00	
0,00	2.059,97	1.659,94	2.288,40	3.948,34	1.888,37	0,00	1.400,00	1.659,94	259,94	0,00	2.288,40	

XVI LEGISLATURA — DISEGNI DI LEGGE E RELAZIONI — DOCUMENTI

TITOLI / CATEGORIE		GESTIONE DI COMPETENZA							
		Previsioni				Somme impegnate			Differenze rispetto
Codice	Denominazione	Previsione iniziale	Variazioni in aumento	Variazioni in diminuzione	Previsione definitiva	Pagate	Rimasti da pagare	Totale impegni	in più
		1	2	3	4 = (1 + 2 - 3)	5	6	7 = (5 + 6)	8 = (7 - 4)
07.057.2.02.005	Attrezzature tecniche, macchine e strumentazioni scientifiche	820.143,22	1.722.940,21	475.347,06	2.067.736,37	584.174,02	1.483.562,35	2.067.736,37	0,00
	Totale categoria 07.057.2.02	820.643,22	1.723.940,21	475.847,06	2.068.736,37	584.174,02	1.484.562,35	2.068.736,37	0,00
	Totale Titolo II	820.643,22	1.723.940,21	475.847,06	2.068.736,37	584.174,02	1.484.562,35	2.068.736,37	0,00
	Totale C.d.R. 057	4.312.665,48	5.220.724,61	2.047.845,76	7.485.544,33	3.671.512,52	3.814.031,81	7.485.544,33	0,00
	07.063 PROCESSI CHIMICO-FISICI								
	07.063.1 Spese correnti								
	07.063.1.02 Spese per il personale								
07.063.1.02.061	Missioni del personale dipendente ed assimilato	10.000,00	49.436,36	0,00	59.436,36	15.151,82	44.284,54	59.436,36	0,00
07.063.1.02.064	Formazione professionale ed aggiornamento del personale di cui ai CC.C.N.L.	0,00	0,00	0,00	0,00	0,00	0,00	0,00	0,00
07.063.1.02.065	Corsi di formazione del personale non ricompresi nel programma di cui ai CC.C.N.L.	0,00	0,00	0,00	0,00	0,00	0,00	0,00	0,00
07.063.1.02.068	Benefici di natura assistenziale e sociale	0,00	0,00	0,00	0,00	0,00	0,00	0,00	0,00
07.063.1.02.069	Mensa	118.880,00	0,00	30.775,70	88.104,30	79.692,41	8.411,89	88.104,30	0,00
07.063.1.02.074	Altre spese per il personale	0,00	500,00	0,00	500,00	450,26	49,74	500,00	0,00
	Totale categoria 07.063.1.02	128.880,00	49.936,36	30.775,70	148.040,66	95.294,49	52.746,17	148.040,66	0,00
	07.063.1.03 Beni di consumo e servizi								
07.063.1.03.101	Spese d'ufficio	30.420,00	17.012,92	6.526,60	40.906,32	14.099,29	26.807,03	40.906,32	0,00
07.063.1.03.103	Spese postali e telegrafiche	7.100,00	0,00	0,00	7.100,00	2.961,10	4.138,90	7.100,00	0,00
07.063.1.03.104	Spese telefoniche e canoni di trasmissione dati	84.652,00	441,55	3.151,25	81.942,30	67.041,60	14.900,70	81.942,30	0,00
07.063.1.03.105	Energia elettrica, acqua gas e riscaldamento	100.000,00	6.593,35	0,00	106.593,35	82.061,23	24.532,12	106.593,35	0,00
07.063.1.03.107	Software	0,00	2.000,00	0,00	2.000,00	0,00	2.000,00	2.000,00	0,00
07.063.1.03.109	Altri mezzi di trasporto: manutenzione, esercizio e noleggio	0,00	356,75	0,00	356,75	356,75	0,00	356,75	0,00
07.063.1.03.110	Noleggio apparecchiature	0,00	5.153,00	0,00	5.153,00	3.890,07	1.262,93	5.153,00	0,00
07.063.1.03.113	Spese di rappresentanza	0,00	0,00	0,00	0,00	0,00	0,00	0,00	0,00
07.063.1.03.118	Spese di funzionamento degli organi collegiali e dei Panel di valutazione	0,00	400,00	0,00	400,00	197,25	202,75	400,00	0,00
07.063.1.03.124	Altre prestazioni da terzi	1.500,00	27.804,81	1.000,00	28.304,81	11.908,82	16.395,99	28.304,81	0,00
07.063.1.03.127	Manutenzione ordinaria ed oneri accessori degli immobili in locazione, in comodato o in uso	15.248,00	0,00	0,00	15.248,00	5.000,00	10.248,00	15.248,00	0,00
07.063.1.03.128	Manutenzione ordinaria di immobili di proprietà	13.000,00	13.005,51	0,00	26.005,51	25.476,31	529,20	26.005,51	0,00
07.063.1.03.131	Manutenzione software	0,00	0,00	0,00	0,00	0,00	0,00	0,00	0,00
07.063.1.03.133	Giardinaggio	2.000,00	3.000,00	0,00	5.000,00	4.640,80	359,20	5.000,00	0,00
07.063.1.03.134	Trasporti, traslechi e facchinaggi	0,00	0,00	0,00	0,00	0,00	0,00	0,00	0,00
07.063.1.03.135	Vigilanza	107.000,00	0,00	0,00	107.000,00	92.224,23	14.775,77	107.000,00	0,00
07.063.1.03.136	Pulizia	42.000,00	3.957,70	0,00	45.957,70	39.607,60	6.350,10	45.957,70	0,00
	Totale categoria 07.063.1.03	402.920,00	79.725,59	10.677,85	471.967,74	349.465,05	122.502,69	471.967,74	0,00
	07.063.1.04 Beni, servizi e prestazioni tecnico-scientifici								
07.063.1.04.102	Materiale di consumo di laboratorio	97.700,00	397.451,89	73.579,94	421.571,95	1.036,28	420.535,67	421.571,95	0,00
07.063.1.04.106	Dispositivi di protezione individuale ed indumenti di lavoro	0,00	0,00	0,00	0,00	0,00	0,00	0,00	0,00
07.063.1.04.115	Realizzazione, stampa, diffusione e spedizione di pubblicazioni	0,00	5.009,18	0,00	5.009,18	384,80	4.624,38	5.009,18	0,00
07.063.1.04.116	Convegni e stampa di atti, mostre ed altre attività di promozione ed immagine	0,00	1.000,00	0,00	1.000,00	0,00	1.000,00	1.000,00	0,00
07.063.1.04.117	Prestazioni tecnico-scientifiche	7.000,00	10.625,25	3.276,78	14.348,47	5.404,97	8.943,50	14.348,47	0,00
07.063.1.04.119	Contratti d'opera e collaborazioni coordinate e continuative	23.000,00	77.475,00	23.000,00	77.475,00	8.394,50	69.080,50	77.475,00	0,00
07.063.1.04.122	Professori visitatori	0,00	2.875,25	0,00	2.875,25	2.875,25	0,00	2.875,25	0,00
07.063.1.04.123	Prestazioni da strutture dell'ente	0,00	0,00	0,00	0,00	0,00	0,00	0,00	0,00
07.063.1.04.130	Manutenzione di attrezzature tecniche, macchine e strumentazione scientifica	49.000,00	33.012,64	17.863,50	64.149,14	21.276,58	42.872,56	64.149,14	0,00
07.063.1.04.132	Deposito, mantenimento e tutela dei brevetti	0,00	0,00	0,00	0,00	0,00	0,00	0,00	0,00
07.063.1.04.137	Smaltimento di rifiuti tossici e nocivi	3.000,00	0,00	2.000,00	1.000,00	0,00	1.000,00	1.000,00	0,00
07.063.1.04.143	Personale associato - art. 17 regolamento del personale	0,00	6.500,00	0,00	6.500,00	300,40	6.199,60	6.500,00	0,00
07.063.1.04.144	Acquisizione di servizi bibliografici e di consultazione di periodici on-line	29.800,00	0,00	2.844,00	26.956,00	8.041,61	18.914,39	26.956,00	0,00

XVI LEGISLATURA — DISEGNI DI LEGGE E RELAZIONI — DOCUMENTI

Totale alle previsioni in meno	Residui a inizio esercizio	GESTIONE DEI RESIDUI PASSIVI					GESTIONE DI CASSA				Totale dei residui passivi al termine dell'esercizio
		Pagati	Rimasti da pagare	Totali	Variazioni		Previsione definitiva	Pagamenti	Differenze rispetto alle previsioni		
					in più	in meno			in più	in meno	
9 = (4 - 7)	10	11	12	13 = (11 + 12)	14 = (13 - 10)	15 = (10 - 13)	16	17 = (5 + 11)	18 = (17 - 16)	19 = (16 - 17)	20 = (6 + 12)
0,00	1.220.578,18	905.547,40	150.853,76	1.056.401,16	0,00	164.177,02	1.371.600,00	1.489.721,42	118.121,42	0,00	1.634.416,11
0,00	1.223.056,15	907.207,34	153.261,16	1.060.468,50	1.888,37	164.476,02	1.373.700,00	1.491.381,36	118.381,36	700,00	1.637.823,51
0,00	1.223.056,15	907.207,34	153.261,16	1.060.468,50	1.888,37	164.476,02	1.373.700,00	1.491.381,36	118.381,36	700,00	1.637.823,51
0,00	4.396.156,04	2.953.888,59	1.112.608,81	4.066.497,40	147.442,48	477.101,12	7.318.600,00	6.625.401,11	495.531,71	1.188.730,60	4.926.640,62
0,00	87.658,46	130.142,13	50.750,90	180.893,03	93.234,57	0,00	65.700,00	145.293,95	79.593,95	0,00	95.035,44
0,00	8.607,76	7.942,43	665,33	8.607,76	0,00	0,00	400,00	7.942,43	7.542,43	0,00	665,33
0,00	0,00	5.206,80	0,00	5.206,80	5.206,80	0,00	0,00	5.206,80	5.206,80	0,00	0,00
0,00	0,00	0,00	400,41	400,41	400,41	0,00	200,00	0,00	0,00	200,00	400,41
0,00	19.732,82	20.524,49	27.939,14	48.463,63	28.730,81	0,00	69.200,00	100.216,90	31.016,90	0,00	36.351,03
0,00	0,00	0,00	0,00	0,00	0,00	0,00	300,00	450,26	150,26	0,00	49,74
0,00	115.999,04	163.815,85	79.755,78	243.571,63	127.572,59	0,00	135.800,00	259.110,34	123.510,34	200,00	132.501,95
0,00	59.802,73	34.620,11	36.325,10	70.945,21	11.142,48	0,00	90.600,00	48.719,40	0,00	41.880,60	63.132,13
0,00	2.395,92	3.279,32	780,26	4.059,58	1.663,66	0,00	9.200,00	6.240,42	0,00	2.959,58	4.919,16
0,00	12.994,87	8.995,07	229,48	9.224,55	0,00	3.770,32	95.900,00	76.036,67	0,00	19.863,33	15.130,18
0,00	12.835,56	9.354,45	3,24	9.357,69	0,00	3.477,87	124.300,00	91.415,68	0,00	32.884,32	24.535,36
0,00	5.646,36	17.543,49	5.257,28	22.800,77	17.154,41	0,00	8.500,00	17.543,49	9.043,49	0,00	7.257,28
0,00	0,00	883,86	21.116,14	22.000,00	22.000,00	0,00	25.000,00	1.240,61	0,00	23.759,39	21.116,14
0,00	4.973,49	51.703,80	4.672,11	56.375,91	51.402,42	0,00	11.500,00	55.593,87	44.093,87	0,00	5.935,04
0,00	300,00	132,78	16,22	149,00	0,00	151,00	0,00	132,78	132,78	0,00	16,22
0,00	4.036,96	0,00	0,00	0,00	0,00	4.036,96	500,00	197,25	0,00	302,75	202,75
0,00	113.211,33	31.945,74	50.201,24	82.146,98	0,00	31.064,35	91.600,00	43.854,56	0,00	47.745,44	66.597,23
0,00	25.496,00	25.496,00	0,00	25.496,00	0,00	0,00	17.800,00	30.496,00	12.696,00	0,00	10.248,00
0,00	12.910,43	12.910,43	0,00	12.910,43	0,00	0,00	30.300,00	38.386,74	8.086,74	0,00	529,20
0,00	156,00	2.559,15	0,00	2.559,15	2.403,15	0,00	0,00	2.559,15	2.559,15	0,00	0,00
0,00	1.200,99	0,00	0,00	0,00	0,00	1.200,99	5.800,00	4.640,80	0,00	1.159,20	359,20
0,00	6.584,56	0,00	0,00	0,00	0,00	6.584,56	0,00	0,00	0,00	0,00	0,00
0,00	4.369,77	4.369,77	0,00	4.369,77	0,00	0,00	124.800,00	96.594,00	0,00	28.206,00	14.775,77
0,00	8.137,90	4.222,20	0,00	4.222,20	0,00	3.915,70	53.600,00	43.829,80	0,00	9.770,20	6.350,10
0,00	275.052,87	208.016,17	118.601,07	326.617,24	105.766,12	54.201,75	689.400,00	557.481,22	76.612,03	208.530,81	241.103,76
0,00	685.616,49	505.380,45	441.024,33	946.404,78	260.788,29	0,00	706.500,00	506.416,73	0,00	200.083,27	861.560,00
0,00	773,72	414,00	0,00	414,00	0,00	359,72	0,00	414,00	414,00	0,00	0,00
0,00	1.581,52	652,71	0,00	652,71	0,00	928,81	4.100,00	1.037,51	0,00	3.062,49	4.624,38
0,00	3.251,00	1.434,60	0,00	1.434,60	0,00	1.816,40	800,00	1.434,60	634,60	0,00	1.000,00
0,00	42.794,59	25.116,33	13.756,38	38.872,71	0,00	3.921,88	23.000,00	30.521,30	7.521,30	0,00	23.699,88
0,00	122.763,78	49.726,14	10.740,96	60.467,10	0,00	62.296,68	72.200,00	58.120,64	0,00	14.079,36	79.821,46
0,00	10.394,36	6.434,43	618,65	7.053,08	0,00	3.341,28	2.900,00	9.309,68	6.409,68	0,00	618,65
0,00	85.509,44	0,00	0,00	0,00	0,00	85.509,44	0,00	0,00	0,00	0,00	0,00
0,00	86.847,77	33.261,85	14.613,89	47.875,74	0,00	38.972,03	64.500,00	54.538,43	0,00	9.961,57	57.486,45
0,00	0,00	1.869,62	4.000,00	5.869,62	5.869,62	0,00	3.300,00	1.869,62	0,00	1.430,38	4.000,00
0,00	5.921,20	2.725,20	0,00	2.725,20	0,00	3.196,00	800,00	2.725,20	1.925,20	0,00	1.000,00
0,00	11.386,85	15.043,11	3.286,68	18.329,79	6.942,94	0,00	8.000,00	15.343,51	7.343,51	0,00	9.486,28
0,00	25.912,33	24.544,00	0,00	24.544,00	0,00	1.368,33	22.100,00	32.585,61	10.485,61	0,00	18.914,39

XVI LEGISLATURA — DISEGNI DI LEGGE E RELAZIONI — DOCUMENTI

Ridotto alle previsioni in meno	Residui a inizio esercizio	GESTIONE DEI RESIDUI PASSIVI					GESTIONE DI CASSA				Totale dei residui passivi al termine dell'esercizio
		Pagati	Rimasti da pagare	Totali	Variazioni		Previsione definitiva	Pagamenti	Differenze rispetto alle previsioni		
					in più	in meno			in più	in meno	
9 = (4 - 7)	10	11	12	13 = (11 + 12)	14 = (13 - 10)	15 = (10 - 13)	16	17 = (5 + 11)	18 = (17 - 16)	19 = (16 - 17)	20 = (6 + 12)
0,00	1.082.753,05	666.602,44	488.040,89	1.154.643,33	273.600,85	201.710,57	908.200,00	714.316,83	34.733,90	228.617,07	1.061.211,49
0,00	151.288,44	128.112,49	23.745,64	151.858,13	569,69	0,00	341.100,00	176.262,82	0,00	164.837,18	355.985,23
0,00	151.288,44	128.112,49	23.745,64	151.858,13	569,69	0,00	341.100,00	176.262,82	0,00	164.837,18	355.985,23
0,00	330,53	253,10	0,00	253,10	0,00	77,43	4.300,00	4.185,84	0,00	114,16	0,00
0,00	8.021,13	0,00	0,00	0,00	0,00	8.021,13	11.500,00	3.393,96	0,00	8.106,04	7.146,04
0,00	8.351,66	253,10	0,00	253,10	0,00	8.098,56	15.800,00	7.579,80	0,00	8.220,20	7.146,04
0,00	1.633.445,06	1.166.800,05	710.143,38	1.876.943,43	507.509,25	264.010,88	2.090.300,00	1.714.751,01	234.856,27	610.405,26	1.797.948,47
0,00	2.893,47	1.323,24	770,75	2.093,99	0,00	799,48	500,00	1.378,24	878,24	0,00	815,75
0,00	3.108,00	5.292,07	2.050,00	7.342,07	4.234,07	0,00	1.300,00	5.292,07	3.992,07	0,00	2.050,00
0,00	797.566,92	238.162,15	227.163,89	465.326,04	0,00	332.240,88	205.600,00	244.173,15	38.573,15	0,00	326.523,89
0,00	803.568,39	244.777,46	229.984,64	474.762,10	4.234,07	333.040,36	207.400,00	250.843,46	43.443,46	0,00	329.389,64
0,00	803.568,39	244.777,46	229.984,64	474.762,10	4.234,07	333.040,36	207.400,00	250.843,46	43.443,46	0,00	329.389,64
0,00	2.437.013,45	1.411.577,51	940.128,02	2.351.705,53	511.743,32	597.051,24	2.297.700,00	1.965.594,47	278.299,73	610.405,26	2.127.338,11
0,00	0,00	0,00	0,00	0,00	0,00	0,00	500,00	837,20	337,20	0,00	0,00
0,00	0,00	0,00	0,00	0,00	0,00	0,00	500,00	837,20	337,20	0,00	0,00
0,00	0,00	0,00	0,00	0,00	0,00	0,00	0,00	29,41	29,41	0,00	0,00
0,00	0,00	0,00	0,00	0,00	0,00	0,00	200,00	192,89	0,00	7,11	0,00
0,00	0,00	0,00	0,00	0,00	0,00	0,00	200,00	170,50	0,00	29,50	0,00
0,00	0,00	0,00	0,00	0,00	0,00	0,00	400,00	392,80	29,41	36,61	0,00
0,00	0,00	0,00	0,00	0,00	0,00	0,00	900,00	1.230,00	366,61	36,61	0,00
0,00	1.230,00	0,00	0,00	0,00	0,00	1.230,00	0,00	0,00	0,00	0,00	0,00
0,00	1.230,00	0,00	0,00	0,00	0,00	1.230,00	0,00	0,00	0,00	0,00	0,00
0,00	1.230,00	0,00	0,00	0,00	0,00	1.230,00	900,00	1.230,00	366,61	36,61	0,00
0,00	7,76	0,00	0,00	0,00	0,00	7,76	0,00	0,00	0,00	0,00	0,00
0,00	0,00	0,00	0,00	0,00	0,00	0,00	900,00	782,16	0,00	117,84	0,00
0,00	7,76	0,00	0,00	0,00	0,00	7,76	900,00	782,16	0,00	117,84	0,00
0,00	0,00	7,76	0,00	7,76	7,76	0,00	0,00	7,76	7,76	0,00	0,00
0,00	106,51	106,51	0,00	106,51	0,00	0,00	0,00	106,51	106,51	0,00	0,00

XVI LEGISLATURA — DISEGNI DI LEGGE E RELAZIONI — DOCUMENTI

TITOLI / CATEGORIE		GESTIONE DI COMPETENZA							
		Previsioni				Somme impegnate			Differenze rispetto
Codice	Denominazione	Previsioni iniziali	Variazioni in aumento	Variazioni in diminuzione	Previsione definitiva	Pagate	Rimasti da pagare	Totale impegni	in più
		1	2	3	4 = (1 + 2 - 3)	5	6	7 = (5 + 6)	8 = (7 - 4)
	strumentazione scientifica								
	Totale categoria 07.075.1.04	0,00	0,00	0,00	0,00	0,00	0,00	0,00	0,00
	Totale Titolo I	1.130,00	0,00	347,84	782,16	782,16	0,00	782,16	0,00
	Totale C.d.R. 075	1.130,00	0,00	347,84	782,16	782,16	0,00	782,16	0,00
	07.087 STRUTTURA DELLA MATERIA								
	07.087.1 Spese correnti								
	07.087.1.02 Spese per il personale								
07.087.1.02.061	Missioni del personale dipendente ed assimilato	78.084,59	108.519,17	30.054,68	156.549,08	97.102,61	59.446,47	156.549,08	0,00
07.087.1.02.064	Formazione professionale ed aggiornamento del personale di cui ai CC.C.N.L.	396,83	74,80	111,63	360,00	360,00	0,00	360,00	0,00
07.087.1.02.065	Corsi di formazione del personale non ricompresi nel programma di cui ai CC.C.N.L.	0,00	400,00	0,00	400,00	351,81	48,19	400,00	0,00
07.087.1.02.069	Mensa	55.587,34	54.143,23	1.000,00	108.730,57	107.340,28	1.390,29	108.730,57	0,00
07.087.1.02.074	Altre spese per il personale	0,00	110,32	0,00	110,32	110,32	0,00	110,32	0,00
	Totale categoria 07.087.1.02	134.068,76	163.247,52	31.166,31	266.149,97	205.265,02	60.884,95	266.149,97	0,00
	07.087.1.03 Beni di consumo e servizi								
07.087.1.03.101	Spese d'ufficio	16.178,59	27.248,47	0,00	43.427,06	33.644,70	9.782,36	43.427,06	0,00
07.087.1.03.103	Spese postali e telegrafiche	5.785,73	3.145,17	2.089,28	6.841,62	5.894,25	947,37	6.841,62	0,00
07.087.1.03.104	Spese telefoniche e canoni di trasmissione dati	43.182,58	4.350,00	0,00	47.532,58	44.994,12	2.538,46	47.532,58	0,00
07.087.1.03.105	Energia elettrica, acqua gas e riscaldamento	370.599,36	0,00	44.742,63	325.856,73	324.532,51	1.324,22	325.856,73	0,00
07.087.1.03.107	Software	20.000,00	480,70	15.000,00	5.480,70	480,70	5.000,00	5.480,70	0,00
07.087.1.03.109	Altri mezzi di trasporto: manutenzione, esercizio e noleggio	4.674,61	6.811,61	0,00	11.486,22	10.104,18	1.382,04	11.486,22	0,00
07.087.1.03.110	Noleggio apparecchiature	7.071,44	0,00	1.004,66	6.066,78	5.509,18	557,60	6.066,78	0,00
07.087.1.03.113	Spese di rappresentanza	200,00	0,00	69,24	130,76	130,76	0,00	130,76	0,00
07.087.1.03.118	Spese di funzionamento degli organi collegiali e dei Panel di valutazione	396,84	0,00	396,84	0,00	0,00	0,00	0,00	0,00
07.087.1.03.124	Altre prestazioni da terzi	6.432,39	34.381,64	1.909,26	38.904,77	28.049,08	10.855,69	38.904,77	0,00
07.087.1.03.128	Manutenzione ordinaria di immobili di proprietà	56.555,60	79.551,82	0,00	136.107,42	112.195,06	23.912,36	136.107,42	0,00
07.087.1.03.129	Manutenzione di mobili ed arredi	198,42	0,00	198,42	0,00	0,00	0,00	0,00	0,00
07.087.1.03.131	Manutenzione software	52.142,55	107.527,40	26.353,00	133.316,95	133.316,95	0,00	133.316,95	0,00
07.087.1.03.133	Giardinaggio	3.968,27	11.806,22	612,29	15.162,20	15.162,20	0,00	15.162,20	0,00
07.087.1.03.134	Trasporti, traslochi e facchinaggi	992,07	0,00	279,07	713,00	713,00	0,00	713,00	0,00
07.087.1.03.135	Vigilanza	52.579,42	34.625,92	0,00	87.205,34	87.205,34	0,00	87.205,34	0,00
07.087.1.03.136	Pulizia	102.809,61	41.961,40	0,00	144.771,01	144.771,01	0,00	144.771,01	0,00
	Totale categoria 07.087.1.03	743.767,48	351.890,35	92.654,69	1.003.003,14	946.703,04	56.300,10	1.003.003,14	0,00
	07.087.1.04 Beni, servizi e prestazioni tecnico-scientifici								
07.087.1.04.102	Materiale di consumo di laboratorio	184.404,34	77.040,19	91.198,98	170.245,55	42.729,97	127.515,58	170.245,55	0,00
07.087.1.04.106	Dispositivi di protezione individuale ed indumenti di lavoro	1.190,48	3.718,52	0,00	4.909,00	4.909,00	0,00	4.909,00	0,00
07.087.1.04.115	Realizzazione, stampa, diffusione e spedizione di pubblicazioni	0,00	0,00	0,00	0,00	0,00	0,00	0,00	0,00
07.087.1.04.116	Convegni e stampa di atti, mostre ed altre attività di promozione ed immagine	595,24	12.319,24	595,24	12.319,24	4.137,96	8.181,28	12.319,24	0,00
07.087.1.04.117	Prestazioni tecnico-scientifiche	0,00	10.200,00	0,00	10.200,00	0,00	10.200,00	10.200,00	0,00
07.087.1.04.119	Contratti d'opera e collaborazioni coordinate e continuative	16.500,00	31.000,00	4.500,00	43.000,00	0,00	43.000,00	43.000,00	0,00
07.087.1.04.122	Professori visitatori	0,00	0,00	0,00	0,00	0,00	0,00	0,00	0,00
07.087.1.04.123	Prestazioni da strutture dell'ente	13.000,00	0,00	13.000,00	0,00	0,00	0,00	0,00	0,00
07.087.1.04.130	Manutenzione di attrezzature tecniche, macchine e strumentazione scientifica	108.942,58	31.000,00	48.850,53	91.092,05	45.175,35	45.916,70	91.092,05	0,00
07.087.1.04.137	Smaltimento di rifiuti tossici e nocivi	7.936,52	38.555,42	0,00	46.491,94	44.521,81	1.970,13	46.491,94	0,00
07.087.1.04.144	Acquisizione di servizi bibliografici e di consultazione di periodici on-line	30.000,00	6.104,39	0,00	36.104,39	17.008,68	19.095,71	36.104,39	0,00
07.087.1.04.251	Progetti di ricerca	100.500,00	3.646,88	55.500,00	48.646,88	0,00	48.646,88	48.646,88	0,00
07.087.1.04.351	Trasferimenti per iniziative comuni ad altri soggetti pubblici e privati, italiani e stranieri	0,00	0,00	0,00	0,00	0,00	0,00	0,00	0,00
	Totale categoria 07.087.1.04	463.069,16	213.584,64	213.644,75	463.009,05	158.482,77	304.526,28	463.009,05	0,00

XVI LEGISLATURA — DISEGNI DI LEGGE E RELAZIONI — DOCUMENTI

Totale alle previsioni in meno	Residui a inizio esercizio	GESTIONE DEI RESIDUI PASSIVI					GESTIONE DI CASSA				Totale dei residui passivi al termine dell'esercizio
		Pagati	Rimasti da pagare	Totali	Variazioni		Previsione definitiva	Pagamenti	Differenze rispetto alle previsioni		
					in più	in meno			in più	in meno	
9 = (4 - 7)	10	11	12	13 = (11 + 12)	14 = (13 - 10)	15 = (10 - 13)	16	17 = (5 + 11)	18 = (17 - 16)	19 = (16 - 17)	20 = (6 + 12)
0,00	106,51	114,27	0,00	114,27	7,76	0,00	0,00	114,27	114,27	0,00	0,00
0,00	114,27	114,27	0,00	114,27	7,76	7,76	900,00	896,43	114,27	117,84	0,00
0,00	114,27	114,27	0,00	114,27	7,76	7,76	900,00	896,43	114,27	117,84	0,00
0,00	104.800,74	70.139,49	64.711,40	134.850,89	30.050,15	0,00	131.900,00	167.242,10	35.342,10	0,00	124.157,87
0,00	21.915,36	10.859,10	11.056,26	21.915,36	0,00	0,00	6.800,00	11.219,10	4.419,10	0,00	11.056,26
0,00	1.350,00	3.683,20	543,84	4.227,04	2.877,04	0,00	600,00	4.035,01	3.435,01	0,00	592,03
0,00	12.026,42	7.985,78	0,00	7.985,78	0,00	4.040,64	64.800,00	115.326,06	50.526,06	0,00	1.390,29
0,00	0,00	0,00	0,00	0,00	0,00	0,00	100,00	110,32	10,32	0,00	0,00
0,00	140.092,52	92.667,57	76.311,59	168.979,07	32.927,19	4.040,64	204.200,00	297.932,59	93.732,59	0,00	137.196,45
0,00	18.090,41	10.227,57	7.006,93	17.234,50	0,00	855,91	58.800,00	43.872,27	0,00	14.927,73	16.789,29
0,00	3.955,13	2.350,49	2.116,37	4.466,86	511,73	0,00	10.400,00	8.244,74	0,00	2.155,26	3.063,74
0,00	5.350,86	15.357,73	141,31	15.499,04	10.148,18	0,00	55.600,00	60.351,85	4.751,85	0,00	2.679,77
0,00	374,56	8.048,08	4.248,79	12.296,87	11.922,31	0,00	385.100,00	332.580,59	0,00	52.519,41	5.573,01
0,00	2.126,60	953,80	1.376,60	2.330,40	203,80	0,00	8.000,00	1.434,50	0,00	6.565,50	6.376,60
0,00	1.842,04	2.061,17	280,87	2.342,04	500,00	0,00	13.700,00	12.165,35	0,00	1.534,65	1.662,91
0,00	2.999,60	0,00	0,00	0,00	0,00	2.999,60	7.100,00	5.509,18	0,00	1.590,82	557,60
0,00	88,63	88,63	0,00	88,63	0,00	0,00	200,00	219,39	19,39	0,00	0,00
0,00	0,00	0,00	0,00	0,00	0,00	0,00	0,00	0,00	0,00	0,00	0,00
0,00	32.184,55	8.253,49	19.194,15	27.447,64	0,00	4.736,91	67.800,00	36.302,57	0,00	31.497,43	30.049,84
0,00	14.535,82	11.899,73	16.868,09	28.767,82	14.232,00	0,00	178.400,00	124.094,79	0,00	54.305,21	40.780,45
0,00	0,00	168,00	0,00	168,00	168,00	0,00	0,00	168,00	168,00	0,00	0,00
0,00	5.836,81	8.346,00	603,20	8.949,20	3.112,39	0,00	156.200,00	141.662,95	0,00	14.537,05	603,20
0,00	0,00	0,00	0,00	0,00	0,00	0,00	17.700,00	15.162,20	0,00	2.537,80	0,00
0,00	0,00	0,00	0,00	0,00	0,00	0,00	800,00	713,00	0,00	87,00	0,00
0,00	6.099,06	3.950,88	0,00	3.950,88	0,00	2.148,18	101.700,00	91.156,22	0,00	10.543,78	0,00
0,00	0,00	0,00	0,00	0,00	0,00	0,00	168.900,00	144.771,01	0,00	24.128,99	0,00
0,00	93.484,07	71.705,57	51.836,31	123.541,88	40.798,41	10.740,60	1.230.400,00	1.018.408,61	4.939,24	216.930,63	108.136,41
0,00	195.989,61	89.011,62	61.832,82	150.844,44	0,00	45.145,17	190.100,00	131.741,59	0,00	58.358,41	189.348,40
0,00	2.414,90	776,04	1.000,00	1.776,04	0,00	638,86	4.800,00	5.685,04	885,04	0,00	1.000,00
0,00	3.002,17	2.432,80	161,91	2.594,71	0,00	407,46	100,00	2.432,80	2.332,89	0,00	161,91
0,00	50,03	1.041,83	0,00	1.041,83	991,80	0,00	10.100,00	5.179,79	0,00	4.920,21	8.181,28
0,00	10.000,00	10.000,00	34.869,89	44.869,89	34.869,89	0,00	36.900,00	10.000,00	0,00	26.900,00	45.069,89
0,00	105.838,50	25.513,57	29.432,20	54.945,77	0,00	50.892,73	59.300,00	25.513,57	0,00	33.786,43	72.432,20
0,00	2.247,45	504,34	2.079,34	2.583,68	336,23	0,00	1.700,00	504,34	0,00	1.195,66	2.079,34
0,00	0,00	0,00	0,00	0,00	0,00	0,00	0,00	0,00	0,00	0,00	0,00
0,00	108.084,72	45.762,72	31.215,44	76.978,16	0,00	31.106,56	100.200,00	90.938,07	0,00	9.261,93	77.152,14
0,00	0,00	0,00	0,00	0,00	0,00	0,00	38.100,00	44.521,81	6.421,81	0,00	1.970,13
0,00	13.379,28	13.018,69	78,99	13.097,68	0,00	281,60	29.600,00	30.027,37	427,37	0,00	19.174,70
0,00	94.097,30	0,00	22.762,89	22.762,89	0,00	71.334,41	58.500,00	0,00	0,00	58.500,00	71.409,77
0,00	25.137,15	12.449,00	0,00	12.449,00	0,00	12.688,15	0,00	12.449,00	12.449,00	0,00	0,00
0,00	560.241,11	200.510,61	183.433,48	383.944,09	36.197,92	212.494,94	529.400,00	358.993,38	22.516,02	192.922,64	487.959,76

XVI LEGISLATURA — DISEGNI DI LEGGE E RELAZIONI — DOCUMENTI

Totale alle previsioni in meno	Residui a inizio esercizio	GESTIONE DEI RESIDUI PASSIVI					GESTIONE DI CASSA				Totale dei residui passivi al termine dell'esercizio
		Pagati	Rimasti da pagare	Totali	Variazioni		Previsione definitiva	Pagamenti	Differenze rispetto alle previsioni		
					in più	in meno			in più	in meno	
9 = (4 - 7)	10	11	12	13 = (11 + 12)	14 = (13 - 10)	15 = (10 - 13)	16	17 = (5 + 11)	18 = (17 - 16)	19 = (16 - 17)	20 = (6 + 12)
0,00	216.045,77	143.889,69	104.516,27	248.405,96	32.360,19	0,00	147.700,00	153.344,27	5.644,27	0,00	165.561,69
0,00	14.200,00	14.121,39	0,00	14.121,39	0,00	78,61	0,00	14.121,39	14.121,39	0,00	0,00
0,00	230.245,77	158.011,08	104.516,27	262.527,35	32.360,19	78,61	147.700,00	167.465,66	19.765,66	0,00	165.561,69
0,00	0,00	106,00	0,00	106,00	106,00	0,00	0,00	106,00	106,00	0,00	23,24
0,00	1.193,67	0,00	1.193,67	1.193,67	0,00	0,00	20.500,00	16.354,63	0,00	4.145,37	2.471,20
0,00	1.193,67	106,00	1.193,67	1.299,67	106,00	0,00	20.500,00	16.460,63	106,00	4.145,37	2.494,44
0,00	1.025.257,14	523.000,83	417.291,23	940.292,06	142.389,71	227.354,79	2.132.200,00	1.859.260,87	141.059,51	413.998,64	901.348,75
0,00	0,00	0,00	0,00	0,00	0,00	0,00	80.900,00	58.881,60	0,00	22.018,40	25.118,40
0,00	0,00	0,00	0,00	0,00	0,00	0,00	80.900,00	58.881,60	0,00	22.018,40	25.118,40
0,00	3.552,92	1.495,37	2.461,37	3.956,74	403,82	0,00	2.100,00	1.495,37	0,00	604,63	3.370,62
0,00	9.425,47	7.927,20	1.168,00	9.095,20	0,00	330,27	700,00	7.927,20	7.227,20	0,00	1.168,00
0,00	183.209,63	81.957,88	62.885,35	144.843,23	0,00	38.366,40	78.000,00	102.064,28	24.064,28	0,00	105.885,35
0,00	196.188,02	91.380,45	66.514,72	157.895,17	403,82	38.696,67	80.800,00	111.486,85	31.291,48	604,63	110.423,97
0,00	196.188,02	91.380,45	66.514,72	157.895,17	403,82	38.696,67	161.700,00	170.368,45	31.291,48	22.623,03	135.542,37
0,00	1.221.445,16	614.381,28	483.805,95	1.098.187,23	142.793,53	266.051,46	2.293.900,00	2.029.629,32	172.350,99	436.621,67	1.036.891,12
0,00	84.444,12	79.521,70	23.594,23	103.115,93	18.671,81	0,00	70.300,00	147.541,60	77.241,60	0,00	49.796,39
0,00	13.315,08	8.911,75	1.223,75	10.135,50	0,00	3.179,58	700,00	8.911,75	8.211,75	0,00	1.223,75
0,00	0,00	1.312,50	0,00	1.312,50	1.312,50	0,00	100,00	1.514,31	1.414,31	0,00	0,00
0,00	2.481,39	11.253,65	2.680,20	13.933,85	11.452,46	0,00	15.500,00	26.792,33	11.292,33	0,00	10.502,06
0,00	0,00	0,00	0,00	0,00	0,00	0,00	300,00	243,67	0,00	56,33	266,24
0,00	100.240,59	100.999,60	27.498,18	128.497,78	31.436,77	3.179,58	86.900,00	185.003,66	98.159,99	56,33	61.788,44
0,00	80.747,90	16.752,72	11.125,00	27.877,72	0,00	52.870,18	60.000,00	40.185,14	0,00	19.814,86	27.967,75
0,00	37,50	39,10	0,00	39,10	1,60	0,00	700,00	422,35	0,00	277,65	237,81
0,00	2.376,36	1.427,43	69,68	1.497,11	0,00	879,25	86.900,00	75.621,76	0,00	11.278,24	329,51
0,00	26.533,81	697,93	905,39	1.603,32	0,00	24.930,49	377.400,00	292.149,07	0,00	85.250,93	32.128,75
0,00	18.291,71	17.346,19	13.309,90	30.656,09	12.364,38	0,00	35.200,00	20.946,19	0,00	14.253,81	26.592,72
0,00	651,84	651,84	0,00	651,84	0,00	0,00	5.700,00	4.817,04	0,00	882,96	745,84
0,00	1.170,83	1.383,63	0,12	1.383,75	212,92	0,00	3.400,00	2.749,99	0,00	650,01	1.579,68
0,00	129,22	2.031,24	0,00	2.031,24	1.902,02	0,00	1.000,00	2.387,14	1.387,14	0,00	462,00
0,00	32.800,42	17.925,20	36.401,27	54.326,47	21.526,05	0,00	65.100,00	29.994,17	0,00	35.105,83	43.713,80
0,00	12.451,77	2.662,06	6.120,29	8.782,35	0,00	3.669,42	18.100,00	6.214,37	0,00	11.885,63	11.992,11
0,00	2.500,00	720,00	2.500,00	3.220,00	720,00	0,00	4.000,00	1.680,00	0,00	2.320,00	2.500,00
0,00	2.757,91	2.757,91	0,00	2.757,91	0,00	0,00	900,00	3.505,65	2.605,65	0,00	0,00
0,00	0,00	4.886,97	0,00	4.886,97	4.886,97	0,00	2.600,00	5.622,27	3.022,27	0,00	1.532,71
0,00	6.582,26	1.416,02	0,00	1.416,02	0,00	5.166,24	0,00	1.416,02	1.416,02	0,00	0,00
0,00	187.031,53	70.698,24	70.431,65	141.129,89	41.613,94	87.515,58	661.000,00	487.711,16	8.431,08	181.719,92	149.782,68

XVI LEGISLATURA — DISEGNI DI LEGGE E RELAZIONI — DOCUMENTI

TITOLI / CATEGORIE		GESTIONE DI COMPETENZA							Differenze rispetto in più
		Previsioni				Somme impegnate			
Codice	Denominazione	Previsione iniziale	Variazioni in aumento	Variazioni in diminuzione	Previsione definitiva	Pagate	Rimasti da pagare	Totale impegni	
		1	2	3	4 = (1 + 2 - 3)	5	6	7 = (5 + 6)	8 = (7 - 4)
07.109.1.04.102	Materiale di consumo di laboratorio	80.194,84	64.532,46	27.407,01	117.320,29	38.149,55	79.170,74	117.320,29	0,00
07.109.1.04.115	Realizzazione, stampa, diffusione e spedizione di pubblicazioni	0,00	300,00	0,00	300,00	271,91	28,09	300,00	0,00
07.109.1.04.116	Convegni e stampa di atti, mostre ed altre attività di promozione ed immagine	0,00	1.981,30	0,00	1.981,30	1.981,30	0,00	1.981,30	0,00
07.109.1.04.117	Prestazioni tecnico-scientifiche	87.873,00	31.730,37	50.000,00	69.603,37	65.873,00	3.730,37	69.603,37	0,00
07.109.1.04.119	Contratti d'opera e collaborazioni coordinate e continuative	46.965,20	27.007,36	13.637,20	60.335,36	27.715,36	32.620,00	60.335,36	0,00
07.109.1.04.122	Professori visitatori	0,00	0,00	0,00	0,00	0,00	0,00	0,00	0,00
07.109.1.04.130	Manutenzione di attrezzature tecniche, macchine e strumentazione scientifica	30.305,96	5.967,02	13.707,00	22.565,98	6.693,38	15.872,60	22.565,98	0,00
07.109.1.04.137	Smaltimento di rifiuti tossici e nocivi	0,00	0,00	0,00	0,00	0,00	0,00	0,00	0,00
07.109.1.04.142	Spese per l'organizzazione di corsi di formazione	0,00	0,00	0,00	0,00	0,00	0,00	0,00	0,00
07.109.1.04.143	Personale associato - art. 17 regolamento del personale	0,00	8.146,14	0,00	8.146,14	7.376,56	769,58	8.146,14	0,00
07.109.1.04.144	Acquisizione di servizi bibliografici e di consultazione di periodici on-line	0,00	21.304,71	0,00	21.304,71	19.332,11	1.972,60	21.304,71	0,00
07.109.1.04.251	Progetti di ricerca	0,00	96.251,88	0,00	96.251,88	0,00	96.251,88	96.251,88	0,00
	Totale categoria 07.109.1.04	245.339,00	257.221,24	104.751,21	397.809,03	167.393,17	230.415,86	397.809,03	0,00
	07.109.1.05 Dottorati, borse di studio ed assegni di ricerca								
07.109.1.05.121	Assegni per la collaborazione ad attività di ricerca	50.000,00	134.972,05	24.916,36	160.055,69	65.245,14	94.810,55	160.055,69	0,00
07.109.1.05.202	Dottorati di ricerca	0,00	46.131,75	0,00	46.131,75	0,00	46.131,75	46.131,75	0,00
	Totale categoria 07.109.1.05	50.000,00	181.103,80	24.916,36	206.187,44	65.245,14	140.942,30	206.187,44	0,00
	07.109.1.06 Oneri tributari								
07.109.1.06.452	Imposta sul valore aggiunto	0,00	8.489,17	0,00	8.489,17	7.820,96	668,21	8.489,17	0,00
	Totale categoria 07.109.1.06	0,00	8.489,17	0,00	8.489,17	7.820,96	668,21	8.489,17	0,00
	Totale Titolo I	952.229,50	610.367,89	335.453,48	1.227.143,91	741.476,25	485.667,66	1.227.143,91	0,00
	07.109.2 Spese di investimento								
	07.109.2.01 Opere immobiliari								
07.109.2.01.001	Acquisto, costruzione, ripristino, trasformazione e manutenzione straordinaria di immobili di proprietà	0,00	55.345,41	0,00	55.345,41	41.191,17	14.154,24	55.345,41	0,00
	Totale categoria 07.109.2.01	0,00	55.345,41	0,00	55.345,41	41.191,17	14.154,24	55.345,41	0,00
	07.109.2.02 Acquisizione di beni di uso durevole								
07.109.2.02.002	Periodici, opere e materiale bibliografico	0,00	294,48	0,00	294,48	294,48	0,00	294,48	0,00
07.109.2.02.003	Mobili e arredi	0,00	6.141,60	0,00	6.141,60	6.141,60	0,00	6.141,60	0,00
07.109.2.02.005	Attrezzature tecniche, macchine e strumentazioni scientifiche	10.000,00	58.916,79	0,00	68.916,79	54.456,79	14.460,00	68.916,79	0,00
	Totale categoria 07.109.2.02	10.000,00	65.352,87	0,00	75.352,87	60.892,87	14.460,00	75.352,87	0,00
	Totale Titolo II	10.000,00	120.698,28	0,00	130.698,28	102.084,04	28.614,24	130.698,28	0,00
	Totale C.d.R. 109	962.229,50	731.066,17	335.453,48	1.357.842,19	843.560,29	514.281,90	1.357.842,19	0,00
	07.110 FISICA DELLA MATERIA								
	07.110.1 Spese correnti								
	07.110.1.02 Spese per il personale								
07.110.1.02.052	Stipendi ed assegni fissi per il personale a tempo determinato	0,00	0,00	0,00	0,00	0,00	0,00	0,00	0,00
07.110.1.02.057	Compensi per prestazioni professionali rictranti in specifiche disposizioni di legge	0,00	0,00	0,00	0,00	0,00	0,00	0,00	0,00
07.110.1.02.059	Imposte e contributi previdenziali, assistenziali ed assicurativi a carico dell'ente per il personale a tempo indeterminato	0,00	0,00	0,00	0,00	0,00	0,00	0,00	0,00
07.110.1.02.061	Missioni del personale dipendente ed assimilato	27.480,00	554.571,27	20.020,00	562.031,27	227.358,73	334.672,54	562.031,27	0,00
07.110.1.02.063	Equo premio per attività inventiva	0,00	5.000,00	0,00	5.000,00	0,00	5.000,00	5.000,00	0,00
07.110.1.02.064	Formazione professionale ed aggiornamento del personale di cui ai CC.C.N.L.	0,00	2.279,01	0,00	2.279,01	279,01	2.000,00	2.279,01	0,00
07.110.1.02.065	Corsi di formazione del personale non ricompresi nel programma di cui ai CC.C.N.L.	0,00	170,00	0,00	170,00	0,00	170,00	170,00	0,00
07.110.1.02.069	Mensa	0,00	367.623,43	0,00	367.623,43	288.832,72	78.790,71	367.623,43	0,00
07.110.1.02.074	Altre spese per il personale	0,00	441,38	0,00	441,38	439,11	2,27	441,38	0,00

XVI LEGISLATURA — DISEGNI DI LEGGE E RELAZIONI — DOCUMENTI

Totale alle previsioni in meno	Residui a inizio esercizio	GESTIONE DEI RESIDUI PASSIVI					GESTIONE DI CASSA				Totale dei residui passivi al termine dell'esercizio
		Pagati	Rimasti da pagare	Totali	Variazioni		Previsione definitiva	Pagamenti	Differenze rispetto alle previsioni		
					in più	in meno			in più	in meno	
9 = (4 - 7)	10	11	12	13 = (11 + 12)	14 = (13 - 10)	15 = (10 - 13)	16	17 = (5 + 11)	18 = (17 - 16)	19 = (16 - 17)	20 = (6 + 12)
0,00	564.888,46	84.550,23	375.450,85	460.001,08	0,00	104.887,38	403.600,00	122.699,78	0,00	280.900,22	454.621,59
0,00	0,00	100,71	0,00	100,71	100,71	0,00	200,00	372,62	172,62	0,00	28,09
0,00	10.180,00	15.712,76	363,33	16.076,09	5.896,09	0,00	1.900,00	17.694,06	15.794,06	0,00	363,33
0,00	131.693,80	70.978,04	38.035,63	109.013,67	0,00	22.680,13	88.200,00	136.851,04	48.651,04	0,00	41.766,00
0,00	21.444,46	59.149,40	78.939,25	138.088,65	116.644,19	0,00	114.100,00	86.864,76	0,00	27.235,24	111.559,25
0,00	23,00	0,00	0,00	0,00	0,00	23,00	0,00	0,00	0,00	0,00	0,00
0,00	74.884,44	16.337,12	63.729,74	80.066,86	5.182,42	0,00	70.700,00	23.030,50	0,00	47.669,50	79.602,34
0,00	0,00	304,33	0,00	304,33	304,33	0,00	0,00	304,33	304,33	0,00	0,00
0,00	0,00	1.690,13	309,87	2.000,00	2.000,00	0,00	300,00	1.690,13	1.390,13	0,00	309,87
0,00	490,00	546,50	139,97	686,47	196,47	0,00	6.800,00	7.923,06	1.123,06	0,00	909,55
0,00	499,31	2.450,47	1.295,00	3.745,47	3.246,16	0,00	18.500,00	21.782,58	3.282,58	0,00	3.267,60
0,00	123.757,70	0,00	48.726,65	48.726,65	0,00	75.031,05	118.700,00	0,00	0,00	118.700,00	144.978,53
0,00	927.861,17	251.819,69	606.990,29	858.809,98	133.570,37	202.621,56	823.000,00	419.212,86	70.717,82	474.504,96	837.406,15
0,00	139.796,26	128.224,44	52.939,43	181.163,87	41.367,61	0,00	179.800,00	193.469,58	13.669,58	0,00	147.749,98
0,00	15.000,00	0,00	0,00	0,00	0,00	15.000,00	38.900,00	0,00	0,00	38.900,00	46.131,75
0,00	154.796,26	128.224,44	52.939,43	181.163,87	41.367,61	15.000,00	218.700,00	193.469,58	13.669,58	38.900,00	193.881,73
0,00	36,00	0,00	36,00	36,00	0,00	0,00	9.300,00	7.820,96	0,00	1.479,04	704,21
0,00	36,00	0,00	36,00	36,00	0,00	0,00	9.300,00	7.820,96	0,00	1.479,04	704,21
0,00	1.369.965,55	551.741,97	757.895,55	1.309.637,52	247.988,69	308.316,72	1.798.900,00	1.293.218,22	190.978,47	696.660,25	1.243.563,21
0,00	81,54	81,54	0,00	81,54	0,00	0,00	53.300,00	41.272,71	0,00	12.027,29	14.154,24
0,00	81,54	81,54	0,00	81,54	0,00	0,00	53.300,00	41.272,71	0,00	12.027,29	14.154,24
0,00	3.862,32	1.236,58	2.357,57	3.594,15	0,00	268,17	1.600,00	1.531,06	0,00	68,94	2.357,57
0,00	0,00	1.395,48	0,00	1.395,48	1.395,48	0,00	3.800,00	7.537,08	3.737,08	0,00	0,00
0,00	257.269,14	214.151,48	58.587,83	272.739,31	15.470,17	0,00	78.800,00	268.608,27	189.808,27	0,00	73.047,83
0,00	261.131,46	216.783,54	60.945,40	277.728,94	16.865,65	268,17	84.200,00	277.676,41	193.545,35	68,94	75.405,40
0,00	261.213,00	216.865,08	60.945,40	277.810,48	16.865,65	268,17	137.500,00	318.949,12	193.545,35	12.096,23	89.559,64
0,00	1.631.178,55	768.607,05	818.840,95	1.587.448,00	264.854,34	308.584,89	1.936.400,00	1.612.167,34	384.523,82	708.756,48	1.333.122,85
0,00	15.164,40	15.164,40	0,00	15.164,40	0,00	0,00	0,00	15.164,40	15.164,40	0,00	0,00
0,00	414,50	0,00	118,04	118,04	0,00	296,46	100,00	0,00	0,00	100,00	118,04
0,00	0,00	24,37	0,00	24,37	24,37	0,00	0,00	24,37	24,37	0,00	0,00
0,00	674.895,46	444.303,25	288.481,30	732.784,55	57.889,09	0,00	507.200,00	671.661,98	164.461,98	0,00	623.153,84
0,00	7.500,00	0,00	7.500,00	7.500,00	0,00	0,00	7.500,00	0,00	0,00	7.500,00	12.500,00
0,00	63.428,99	25.029,35	62.373,77	87.403,12	23.974,13	0,00	38.600,00	25.308,36	0,00	13.291,64	64.373,77
0,00	213.356,83	26.490,08	91.230,02	117.720,10	0,00	95.636,73	54.500,00	26.490,08	0,00	28.009,92	91.400,02
0,00	98.681,56	39.260,22	78.097,86	117.358,08	18.676,52	0,00	265.800,00	328.092,94	62.292,94	0,00	156.888,57
0,00	0,00	443,22	0,00	443,22	443,22	0,00	300,00	882,33	582,33	0,00	2,27

XVI LEGISLATURA — DISEGNI DI LEGGE E RELAZIONI — DOCUMENTI

TITOLI / CATEGORIE		GESTIONE DI COMPETENZA							
		Previsioni				Somme impegnate			Differenze rispetto
Codice	Denominazione	Previsione iniziale	Variazioni in aumento	Variazioni in diminuzione	Previsione definitiva	Pagate	Rimasti da pagare	Totale impegni	in più
		1	2	3	4 = (1 + 2 - 3)	5	6	7 = (5 + 6)	8 = (7 - 4)
Totale categoria 07.110.1.02		27.480,00	930.085,09	20.020,00	937.545,09	516.909,57	420.635,52	937.545,09	0,00
07.110.1.03	Beni di consumo e servizi								
07.110.1.03.101	Spese d'ufficio	9.000,00	49.836,51	9.000,00	49.836,51	31.288,25	18.548,26	49.836,51	0,00
07.110.1.03.103	Spese postali e telegrafiche	0,00	18.333,25	0,00	18.333,25	14.025,56	4.307,69	18.333,25	0,00
07.110.1.03.104	Spese telefoniche e canoni di trasmissione dati	0,00	42.546,16	0,00	42.546,16	11.584,15	30.962,01	42.546,16	0,00
07.110.1.03.105	Energia elettrica, acqua gas e riscaldamento	2.969.410,00	75.990,77	2.969.410,00	75.990,77	53.374,79	22.615,98	75.990,77	0,00
07.110.1.03.107	Software	0,00	52.460,54	0,00	52.460,54	9.589,14	42.871,40	52.460,54	0,00
07.110.1.03.109	Altri mezzi di trasporto: manutenzione, esercizio e noleggio	0,00	37,89	0,00	37,89	37,89	0,00	37,89	0,00
07.110.1.03.110	Noleggio apparecchiature	30.000,00	15.387,29	30.000,00	15.387,29	10.419,18	4.968,11	15.387,29	0,00
07.110.1.03.111	Canoni di leasing	0,00	242.993,13	0,00	242.993,13	222.436,37	20.556,76	242.993,13	0,00
07.110.1.03.112	Assicurazioni	0,00	28.443,88	0,00	28.443,88	7.575,88	20.868,00	28.443,88	0,00
07.110.1.03.113	Spese di rappresentanza	10.000,00	12.275,42	10.000,00	12.275,42	10.859,42	1.416,00	12.275,42	0,00
07.110.1.03.114	Spese legali	0,00	0,00	0,00	0,00	0,00	0,00	0,00	0,00
07.110.1.03.118	Spese di funzionamento degli organi collegiali e dei Panel di valutazione	0,00	34.841,40	0,00	34.841,40	30.394,48	4.446,92	34.841,40	0,00
07.110.1.03.124	Altre prestazioni da terzi	10.000,00	290.916,57	10.000,00	290.916,57	162.455,20	128.461,37	290.916,57	0,00
07.110.1.03.125	Locazione di immobili	0,00	0,00	0,00	0,00	0,00	0,00	0,00	0,00
07.110.1.03.126	Manutenzione straordinaria ed adattamento immobili in locazione, in comodato o in uso	0,00	8.697,13	0,00	8.697,13	8.697,13	0,00	8.697,13	0,00
07.110.1.03.127	Manutenzione ordinaria ed oneri accessori degli immobili in locazione, in comodato o in uso	0,00	4.196,00	0,00	4.196,00	696,00	3.500,00	4.196,00	0,00
07.110.1.03.128	Manutenzione ordinaria di immobili di proprietà	0,00	42.590,49	0,00	42.590,49	28.485,33	14.105,16	42.590,49	0,00
07.110.1.03.131	Manutenzione software	0,00	15.811,11	0,00	15.811,11	3.522,72	12.288,39	15.811,11	0,00
07.110.1.03.133	Giardinaggio	0,00	0,00	0,00	0,00	0,00	0,00	0,00	0,00
07.110.1.03.134	Trasporti, traslocchi e facchinaggi	0,00	9.787,48	0,00	9.787,48	3.889,91	5.897,57	9.787,48	0,00
07.110.1.03.135	Vigilanza	0,00	3.291,15	0,00	3.291,15	2.251,20	1.039,95	3.291,15	0,00
07.110.1.03.136	Pulizia	0,00	64.360,00	0,00	64.360,00	51.022,00	13.338,00	64.360,00	0,00
Totale categoria 07.110.1.03		3.028.410,00	1.012.796,17	3.028.410,00	1.012.796,17	662.604,60	350.191,57	1.012.796,17	0,00
07.110.1.04	Beni, servizi e prestazioni tecnico-scientifici								
07.110.1.04.102	Materiale di consumo di laboratorio	183.407,42	1.466.614,56	142.933,73	1.507.088,25	436.944,86	1.070.143,39	1.507.088,25	0,00
07.110.1.04.106	Dispositivi di protezione individuale ed indumenti di lavoro	0,00	1.000,00	0,00	1.000,00	0,00	1.000,00	1.000,00	0,00
07.110.1.04.115	Realizzazione, stampa, diffusione e spedizione di pubblicazioni	0,00	42.255,23	0,00	42.255,23	10.409,96	31.845,27	42.255,23	0,00
07.110.1.04.116	Convegni e stampa di atti, mostre ed altre attività di promozione ed immagine	2.000,00	115.808,69	1.922,16	115.886,53	73.159,32	42.727,21	115.886,53	0,00
07.110.1.04.117	Prestazioni tecnico-scientifiche	0,00	40.601,85	0,00	40.601,85	4.826,00	35.775,85	40.601,85	0,00
07.110.1.04.119	Contratti d'opera e collaborazioni coordinate e continuative	46.904,00	536.972,59	22.904,00	560.972,59	167.112,45	393.860,14	560.972,59	0,00
07.110.1.04.122	Professori visitatori	5.000,00	24.255,44	2.500,00	26.755,44	7.350,38	19.405,06	26.755,44	0,00
07.110.1.04.123	Prestazioni da strutture dell'ente	0,00	203.489,00	0,00	203.489,00	0,00	203.489,00	203.489,00	0,00
07.110.1.04.130	Manutenzione di attrezzature tecniche, macchine e strumentazione scientifica	0,00	213.782,08	0,00	213.782,08	59.151,67	154.630,41	213.782,08	0,00
07.110.1.04.132	Deposito, mantenimento e tutela dei brevetti	30.000,00	54.151,03	20.000,00	64.151,03	45.562,70	18.588,33	64.151,03	0,00
07.110.1.04.137	Smaltimento di rifiuti tossici e nocivi	0,00	752,45	0,00	752,45	752,45	0,00	752,45	0,00
07.110.1.04.142	Spese per l'organizzazione di corsi di formazione	0,00	82.670,48	0,00	82.670,48	52.378,67	30.291,81	82.670,48	0,00
07.110.1.04.143	Personale associato - art. 17 regolamento del personale	19.641,92	493.658,07	4.201,47	509.098,52	215.802,95	293.295,57	509.098,52	0,00
07.110.1.04.144	Acquisizione di servizi bibliografici e di consultazione di periodici on-line	0,00	8.885,03	0,00	8.885,03	8.885,03	0,00	8.885,03	0,00
07.110.1.04.251	Progetti di ricerca	89.712,50	1.472.605,47	85.000,00	1.477.317,97	0,00	1.477.317,97	1.477.317,97	0,00
07.110.1.04.253	Attività di ricerca di giovani ricercatori	0,00	0,00	0,00	0,00	0,00	0,00	0,00	0,00
07.110.1.04.254	Altre attività scientifiche	9.720,00	35.500,00	9.720,00	35.500,00	17.000,00	18.500,00	35.500,00	0,00
07.110.1.04.301	Convenzioni con istituzioni scientifiche pubbliche e private	0,00	62.068,09	0,00	62.068,09	31.121,98	30.946,11	62.068,09	0,00
07.110.1.04.351	Trasferimenti per iniziative comuni ad altri soggetti pubblici e privati, italiani e stranieri	44.971,50	15.000,00	44.971,50	15.000,00	15.000,00	0,00	15.000,00	0,00
07.110.1.04.401	Accordi internazionali ed iniziative scientifiche commesse	0,00	233.571,55	0,00	233.571,55	232.755,87	815,68	233.571,55	0,00
07.110.1.04.402	Mobilità internazionale di ricercatori	1.000,00	16.500,00	0,00	17.500,00	2.268,14	15.231,86	17.500,00	0,00
07.110.1.04.403	Iniziativa per l'internazionalizzazione della rete scientifica dell'ente	0,00	817.235,87	0,00	817.235,87	0,00	817.235,87	817.235,87	0,00
07.110.1.04.404	Programmi e progetti internazionali di iniziativa dell'ente e/o in compartecipazione	4.282.547,00	3.384.902,75	0,00	7.667.449,75	7.667.449,75	0,00	7.667.449,75	0,00

XVI LEGISLATURA — DISEGNI DI LEGGE E RELAZIONI — DOCUMENTI

Totale alle previsioni	GESTIONE DEI RESIDUI PASSIVI						GESTIONE DI CASSA				Totale dei residui passivi al termine dell'esercizio
	Residui a inizio esercizio	Pagati	Rimasti da pagare	Totali	Variazioni		Previsione definitiva	Pagamenti	Differenze rispetto alle previsioni		
					in più	in meno			in più	in meno	
in meno	10	11	12	13 = (11 + 12)	14 = (13 - 10)	15 = (10 - 13)	16	17 = (5 + 11)	18 = (17 - 16)	19 = (16 - 17)	20 = (6 + 12)
0,00	1.073.441,74	550.714,89	527.800,99	1.078.515,88	101.007,33	95.933,19	874.000,00	1.067.624,46	242.526,02	48.901,56	948.436,51
0,00	62.744,27	20.781,14	24.907,24	45.688,38	0,00	17.655,89	87.200,00	52.069,39	0,00	35.130,61	43.455,50
0,00	12.541,87	10.515,21	1.272,39	11.787,60	0,00	754,27	22.900,00	24.540,77	1.640,77	0,00	5.580,08
0,00	43.953,78	50.414,25	4.725,96	55.140,21	11.186,43	0,00	55.100,00	61.998,40	6.898,40	0,00	35.687,97
0,00	33.907,32	130.747,19	5.880,21	136.627,40	102.720,08	0,00	95.500,00	184.121,98	88.621,98	0,00	28.496,19
0,00	96.672,06	89.161,95	30.592,76	119.754,71	23.082,65	0,00	96.900,00	98.751,09	1.851,09	0,00	73.464,16
0,00	3.210,46	802,12	39,89	842,01	0,00	2.368,45	100,00	840,01	740,01	0,00	39,89
0,00	5.997,55	2.214,96	2.340,54	4.555,50	0,00	1.442,05	20.700,00	12.634,14	0,00	8.065,86	7.308,65
0,00	55.550,24	181.150,02	0,00	181.150,02	125.599,78	0,00	283.400,00	403.586,39	120.186,39	0,00	20.556,76
0,00	32.825,95	20.407,25	7.148,85	27.556,10	0,00	5.269,85	41.500,00	27.983,13	0,00	13.516,87	28.016,85
0,00	9.314,48	9.515,72	4.894,34	14.410,06	5.095,58	0,00	20.000,00	20.375,14	375,14	0,00	6.310,34
0,00	4.857,94	343,44	4.857,94	5.201,38	343,44	0,00	5.700,00	343,44	0,00	5.356,56	4.857,94
0,00	3.347,20	5.329,83	179,60	5.509,43	2.162,23	0,00	40.900,00	35.724,31	0,00	5.175,69	4.626,52
0,00	599.750,89	487.398,87	237.492,29	724.891,16	125.140,27	0,00	616.400,00	649.854,07	33.454,07	0,00	365.953,66
0,00	0,00	12.735,48	1.000,00	13.735,48	13.735,48	0,00	1.200,00	12.735,48	11.535,48	0,00	1.000,00
0,00	2.000,00	6.113,10	0,00	6.113,10	4.113,10	0,00	10.100,00	14.810,23	4.710,23	0,00	0,00
0,00	4.774,12	0,00	0,00	0,00	0,00	4.774,12	4.900,00	696,00	0,00	4.204,00	3.500,00
0,00	31.052,99	12.407,20	2.482,01	14.889,21	0,00	16.163,78	52.600,00	40.892,53	0,00	11.707,47	16.587,17
0,00	10.754,97	40.171,65	161,14	40.332,79	29.577,82	0,00	18.600,00	43.694,37	25.094,37	0,00	12.449,53
0,00	58.381,43	8.280,00	6.000,00	14.280,00	0,00	44.101,43	7.000,00	8.280,00	1.280,00	0,00	6.000,00
0,00	1.964,34	20.687,44	38,03	20.725,47	18.761,13	0,00	11.500,00	24.577,35	13.077,35	0,00	5.935,60
0,00	1,60	0,00	0,00	0,00	0,00	1,60	3.800,00	2.251,20	0,00	1.548,80	1.039,95
0,00	18.524,90	16.770,00	180,00	16.950,00	0,00	1.574,90	75.300,00	67.792,00	0,00	7.508,00	13.518,00
0,00	1.092.128,36	1.125.946,82	334.193,19	1.460.140,01	461.517,99	93.506,34	1.571.300,00	1.788.551,42	309.465,28	92.213,86	684.384,76
0,00	3.319.536,29	1.781.529,97	1.028.759,31	2.810.289,28	0,00	509.247,01	2.076.800,00	2.218.474,83	141.674,83	0,00	2.098.902,70
0,00	3.911,92	0,00	1.329,56	1.329,56	0,00	2.582,36	1.900,00	0,00	0,00	1.900,00	2.329,56
0,00	45.967,90	26.157,82	15.955,90	42.113,72	0,00	3.854,18	47.700,00	36.567,78	0,00	11.132,22	47.801,17
0,00	199.216,21	98.812,88	83.746,86	182.559,74	0,00	16.656,47	163.500,00	171.972,20	8.472,20	0,00	126.474,07
0,00	242.464,87	289.918,38	65.740,73	355.659,11	113.194,24	0,00	87.100,00	294.744,38	207.644,38	0,00	101.516,58
0,00	1.893.480,83	1.187.168,76	1.086.064,93	2.273.233,69	379.752,86	0,00	1.348.900,00	1.354.281,21	5.381,21	0,00	1.479.925,07
0,00	54.605,22	20.819,96	21.206,61	42.026,57	0,00	12.578,65	39.300,00	28.170,34	0,00	11.129,66	40.611,67
0,00	355.671,87	327.314,14	107.933,97	435.248,11	79.576,24	0,00	255.100,00	327.314,14	72.214,14	0,00	311.422,97
0,00	208.573,94	163.360,64	46.856,39	210.217,03	1.643,09	0,00	213.500,00	222.512,31	9.012,31	0,00	201.486,80
0,00	10.108,10	82.997,09	2.264,31	85.261,40	75.153,30	0,00	54.400,00	128.559,79	74.159,79	0,00	20.852,64
0,00	4.640,00	36,00	1.725,04	1.761,04	0,00	2.878,96	2.000,00	788,45	0,00	1.211,55	1.725,04
0,00	5.000,00	3.603,89	5.684,64	9.288,53	4.288,53	0,00	72.400,00	55.982,56	0,00	16.417,44	35.976,45
0,00	442.126,21	345.907,55	176.992,80	522.900,35	80.774,14	0,00	561.900,00	561.710,50	0,00	189,50	470.288,37
0,00	203,60	2.231,66	4.000,00	6.231,66	6.028,06	0,00	10.600,00	11.116,69	516,69	0,00	4.000,00
0,00	2.309.549,04	56.807,91	973.020,61	1.029.828,52	0,00	1.279.720,52	2.006.800,00	56.807,91	0,00	1.949.992,09	2.450.338,58
0,00	5.600,00	0,00	5.600,00	5.600,00	0,00	0,00	4.600,00	0,00	0,00	4.600,00	5.600,00
0,00	153.706,44	87.870,00	21.713,48	109.583,48	0,00	44.122,96	47.000,00	104.870,00	57.870,00	0,00	40.213,48
0,00	252.049,70	241.885,03	16.277,95	258.162,98	6.113,28	0,00	64.200,00	273.007,01	208.807,01	0,00	47.224,06
0,00	19.069,81	19.000,00	0,00	19.000,00	0,00	69,81	12.300,00	34.000,00	21.700,00	0,00	0,00
0,00	3.449,78	148.034,11	20.000,00	168.034,11	164.584,33	0,00	207.000,00	380.789,98	173.789,98	0,00	20.815,68
0,00	5.052,90	0,00	4.891,40	4.891,40	0,00	161,50	18.300,00	2.268,14	0,00	16.031,86	20.123,26
0,00	1.000,00	0,00	0,00	0,00	0,00	1.000,00	669.300,00	0,00	0,00	669.300,00	817.235,87
0,00	704.112,45	671.839,26	19.008,78	690.848,04	0,00	13.264,41	6.295.000,00	8.339.289,01	2.044.289,01	0,00	19.008,78

XVI LEGISLATURA — DISEGNI DI LEGGE E RELAZIONI — DOCUMENTI

TITOLI / CATEGORIE		GESTIONE DI COMPETENZA							
Codice	Denominazione	Previsioni				Somme impegnate			Differenze rispetto
		Previsione iniziale	Variazioni in aumento	Variazioni in diminuzione	Previsione definitiva	Pagate	Rimasti da pagare	Totale impegni	in più
		1	2	3	4 = (1 + 2 - 3)	5	6	7 = (5 + 6)	8 = (7 - 4)
07.110.1.04.405	Partecipazione dell'ente ad attività di organismi internazionali	0,00	0,00	0,00	0,00	0,00	0,00	0,00	0,00
	Totale categoria 07.110.1.04	4.714.904,34	9.322.280,23	334.152,86	13.703.031,71	9.047.932,18	4.655.099,53	13.703.031,71	0,00
07.110.1.05	Dottorati, borse di studio ed assegni di ricerca								
07.110.1.05.121	Assegni per la collaborazione ad attività di ricerca	178.000,00	1.492.663,08	151.000,00	1.519.663,08	221.994,38	1.297.668,70	1.519.663,08	0,00
07.110.1.05.201	Borse di studio	0,00	457.443,55	0,00	457.443,55	102.246,83	355.196,72	457.443,55	0,00
07.110.1.05.202	Dottorati di ricerca	0,00	290.375,43	0,00	290.375,43	12.230,86	278.144,57	290.375,43	0,00
	Totale categoria 07.110.1.05	178.000,00	2.240.482,06	151.000,00	2.267.482,06	336.472,07	1.931.009,99	2.267.482,06	0,00
07.110.1.06	Oneri tributari								
07.110.1.06.451	Imposte, tasse e tributi vari	0,00	23.019,93	0,00	23.019,93	22.539,93	480,00	23.019,93	0,00
07.110.1.06.452	Imposta sul valore aggiunto	35.544,00	237.782,31	35.544,00	237.782,31	190.545,19	47.237,12	237.782,31	0,00
	Totale categoria 07.110.1.06	35.544,00	260.802,24	35.544,00	260.802,24	213.085,12	47.717,12	260.802,24	0,00
07.110.1.07	Oneri finanziari								
07.110.1.07.501	Interessi passivi su mutui, prestiti, anticipazioni di cassa ed oneri accessori	0,00	0,00	0,00	0,00	0,00	0,00	0,00	0,00
	Totale categoria 07.110.1.07	0,00	0,00	0,00	0,00	0,00	0,00	0,00	0,00
	Totale Titolo I	7.984.338,34	13.766.445,79	3.569.126,86	18.181.657,27	10.777.003,54	7.404.653,73	18.181.657,27	0,00
07.110.2	Spese di investimento								
07.110.2.01	Opere immobiliari								
07.110.2.01.001	Acquisto, costruzione, ripristino, trasformazione e manutenzione straordinaria di immobili di proprietà	0,00	0,00	0,00	0,00	0,00	0,00	0,00	0,00
	Totale categoria 07.110.2.01	0,00	0,00	0,00	0,00	0,00	0,00	0,00	0,00
07.110.2.02	Acquisizione di beni di uso durevole								
07.110.2.02.002	Periodici, opere e materiale bibliografico	0,00	9.999,82	0,00	9.999,82	1.280,73	8.719,09	9.999,82	0,00
07.110.2.02.003	Mobili e arredi	1.000,00	16.832,25	0,00	17.832,25	6.052,40	11.779,85	17.832,25	0,00
07.110.2.02.005	Attrezzature tecniche, macchine e strumentazioni scientifiche	249.000,00	3.190.758,91	123.950,00	3.315.808,91	868.836,87	2.446.972,04	3.315.808,91	0,00
07.110.2.02.007	Imbarcheazioni	6.379,98	141.487,78	6.379,98	141.487,78	0,00	141.487,78	141.487,78	0,00
	Totale categoria 07.110.2.02	256.379,98	3.359.078,76	130.329,98	3.485.128,76	876.170,00	2.608.958,76	3.485.128,76	0,00
07.110.2.03	Partecipazioni								
07.110.2.03.051	Partecipazione ad iniziative comuni ad altri soggetti pubblici e privati, italiani e stranieri	0,00	5.500,00	0,00	5.500,00	0,00	5.500,00	5.500,00	0,00
	Totale categoria 07.110.2.03	0,00	5.500,00	0,00	5.500,00	0,00	5.500,00	5.500,00	0,00
	Totale Titolo II	256.379,98	3.364.578,76	130.329,98	3.490.628,76	876.170,00	2.614.458,76	3.490.628,76	0,00
	Totale C.d.R. 110	8.240.718,32	17.131.024,55	3.699.456,84	21.672.286,03	11.653.173,54	10.019.112,49	21.672.286,03	0,00
07.111	OTTICA APPLICATA								
07.111.1	Spese correnti								
07.111.1.02	Spese per il personale								
07.111.1.02.057	Compensi per prestazioni professionali rientranti in specifiche disposizioni di legge	500,00	0,00	500,00	0,00	0,00	0,00	0,00	0,00
07.111.1.02.061	Missioni del personale dipendente ed assimilato	105.000,00	75.053,84	47.648,71	132.405,13	41.502,55	90.902,58	132.405,13	0,00
07.111.1.02.064	Formazione professionale ed aggiornamento del personale di cui ai CC.C.N.L.	0,00	420,00	0,00	420,00	420,00	0,00	420,00	0,00
07.111.1.02.065	Corsi di formazione del personale non ricompresi nel programma di cui ai CC.C.N.L.	0,00	1.950,00	0,00	1.950,00	0,00	1.950,00	1.950,00	0,00
07.111.1.02.066	Concorsi di ammissione e di progressione in carriera	0,00	0,00	0,00	0,00	0,00	0,00	0,00	0,00
07.111.1.02.069	Mensa	48.500,00	8.829,01	4.234,46	53.094,55	46.407,81	6.686,74	53.094,55	0,00
07.111.1.02.074	Altre spese per il personale	0,00	888,28	0,00	888,28	888,28	0,00	888,28	0,00
	Totale categoria 07.111.1.02	154.000,00	87.141,13	52.383,17	188.757,96	89.218,64	99.539,32	188.757,96	0,00
07.111.1.03	Beni di consumo e servizi								
07.111.1.03.101	Spese d'ufficio	71.032,02	707,75	55.089,66	16.650,11	15.467,42	1.182,69	16.650,11	0,00
07.111.1.03.103	Spese postali e telegrafiche	1.380,00	1.460,14	0,00	2.840,14	2.712,50	127,64	2.840,14	0,00

XVI LEGISLATURA — DISEGNI DI LEGGE E RELAZIONI — DOCUMENTI

Totale alle previsioni in meno	Residui a inizio esercizio	GESTIONE DEI RESIDUI PASSIVI					GESTIONE DI CASSA				Totale dei residui passivi al termine dell'esercizio
		Pagati	Rimasti da pagare	Totali	Variazioni		Previsione definitiva	Pagamenti	Differenze rispetto alle previsioni		
					in più	in meno			in più	in meno	
9 = (4 - 7)	10	11	12	13 = (11 + 12)	14 = (13 - 10)	15 = (10 - 13)	16	17 = (5 + 11)	18 = (17 - 16)	19 = (16 - 17)	20 = (6 + 12)
0,00	1.717,70	956,47	0,00	956,47	0,00	761,23	0,00	956,47	956,47	0,00	0,00
0,00	10.240.814,78	5.556.251,52	3.708.773,27	9.265.024,79	911.108,07	1.886.898,06	14.259.600,00	14.604.183,70	3.026.488,02	2.681.904,32	8.363.872,80
0,00	2.849.129,48	1.819.797,48	1.001.079,10	2.820.876,58	0,00	28.252,90	2.127.600,00	2.041.791,86	0,00	85.808,14	2.298.747,80
0,00	865.903,78	504.414,37	310.625,19	815.039,56	0,00	50.864,22	648.300,00	606.661,20	0,00	41.638,80	665.821,91
0,00	293.708,24	283.594,63	122.959,29	406.553,92	112.845,68	0,00	348.900,00	295.825,49	0,00	53.074,51	401.103,86
0,00	4.008.741,50	2.607.806,48	1.434.663,58	4.042.470,06	112.845,68	79.117,12	3.124.800,00	2.944.278,55	0,00	180.521,45	3.365.673,57
0,00	28.610,21	1.105,56	0,00	1.105,56	0,00	27.504,65	25.000,00	23.645,49	0,00	1.354,51	480,00
0,00	61.851,04	39.510,43	0,00	39.510,43	0,00	22.340,61	259.400,00	230.055,62	0,00	29.344,38	47.237,12
0,00	90.461,25	40.615,99	0,00	40.615,99	0,00	49.845,26	284.400,00	253.701,11	0,00	30.698,89	47.717,12
0,00	67,76	0,00	0,00	0,00	0,00	67,76	0,00	0,00	0,00	0,00	0,00
0,00	67,76	0,00	0,00	0,00	0,00	67,76	0,00	0,00	0,00	0,00	0,00
0,00	16.505.655,39	9.881.335,70	6.005.431,03	15.886.766,73	1.586.479,07	2.205.367,73	20.114.100,00	20.658.339,24	3.578.479,32	3.034.240,08	13.410.084,76
0,00	98.292,68	83.019,24	8.891,77	91.911,01	0,00	6.381,67	8.600,00	83.019,24	74.419,24	0,00	8.891,77
0,00	98.292,68	83.019,24	8.891,77	91.911,01	0,00	6.381,67	8.600,00	83.019,24	74.419,24	0,00	8.891,77
0,00	24.158,92	12.599,67	6.832,47	19.432,14	0,00	4.726,78	10.400,00	13.880,40	3.480,40	0,00	15.551,56
0,00	13.613,54	38.191,11	436,80	38.627,91	25.014,37	0,00	11.000,00	44.243,51	33.243,51	0,00	12.216,65
0,00	4.034.248,63	2.750.228,15	846.600,62	3.596.828,77	0,00	437.419,86	2.573.400,00	3.619.065,02	1.045.665,02	0,00	3.293.572,66
0,00	100.807,65	0,00	18.720,89	18.720,89	0,00	82.086,76	99.000,00	0,00	0,00	99.000,00	160.208,67
0,00	4.172.828,74	2.801.018,93	872.590,78	3.673.609,71	25.014,37	524.233,40	2.693.800,00	3.677.188,93	1.082.388,93	99.000,00	3.481.549,54
0,00	17.140,64	0,00	10.167,75	10.167,75	0,00	6.972,89	0,00	0,00	0,00	0,00	15.667,75
0,00	17.140,64	0,00	10.167,75	10.167,75	0,00	6.972,89	0,00	0,00	0,00	0,00	15.667,75
0,00	4.288.262,06	2.884.038,17	891.650,30	3.775.688,47	25.014,37	537.587,96	2.702.400,00	3.760.208,17	1.156.808,17	99.000,00	3.506.109,06
0,00	20.793.917,45	12.765.373,87	6.897.081,33	19.662.455,20	1.611.493,44	2.742.955,69	22.816.500,00	24.418.547,41	4.735.287,49	3.133.240,08	16.916.193,82
0,00	3.237,25	2.464,34	0,00	2.464,34	0,00	772,91	0,00	2.464,34	2.464,34	0,00	0,00
0,00	141.620,22	104.290,24	42.880,87	147.171,11	5.550,89	0,00	104.500,00	145.792,79	41.292,79	0,00	133.783,45
0,00	7.932,12	4.634,40	923,30	5.557,70	0,00	2.374,42	800,00	5.054,40	4.254,40	0,00	923,30
0,00	1.330,00	620,00	2.320,00	2.940,00	1.610,00	0,00	2.500,00	620,00	0,00	1.880,00	4.270,00
0,00	0,00	579,35	0,00	579,35	579,35	0,00	0,00	579,35	579,35	0,00	0,00
0,00	21.797,75	12.762,97	233,94	12.996,91	0,00	8.800,84	31.800,00	59.170,78	27.370,78	0,00	6.930,68
0,00	0,00	0,00	0,00	0,00	0,00	0,00	500,00	888,28	388,28	0,00	0,00
0,00	175.917,34	125.351,30	46.358,11	171.709,41	7.740,24	11.948,17	140.100,00	214.569,94	76.349,94	1.880,00	145.897,43
0,00	5.099,90	8.973,02	1.117,83	10.090,85	4.990,95	0,00	20.700,00	24.440,44	3.740,44	0,00	2.300,52
0,00	67,68	245,25	0,60	245,85	178,17	0,00	3.300,00	2.957,75	0,00	342,25	128,24

XVI LEGISLATURA — DISEGNI DI LEGGE E RELAZIONI — DOCUMENTI

TITOLI / CATEGORIE		GESTIONE DI COMPETENZA							
		Previsioni				Somme impegnate			Differenze rispetto
		Previsione iniziale	Variazioni in aumento	Variazioni in diminuzione	Previsione definitiva	Pagate	Rimasti da pagare	Totale impegni	in più
Codice	Denominazione	1	2	3	4 = (1 + 2 - 3)	5	6	7 = (5 + 6)	8 = (7 - 4)
07.111.1.03.104	Spese telefoniche e canoni di trasmissione dati	17.980,38	723,70	10.204,33	8.499,75	2.379,03	6.120,72	8.499,75	0,00
07.111.1.03.105	Energia elettrica, acqua gas e riscaldamento	81.000,00	9.306,18	0,00	90.306,18	67.148,20	23.157,98	90.306,18	0,00
07.111.1.03.107	Software	13.500,00	3.016,20	7.480,00	9.036,20	7.654,08	1.382,12	9.036,20	0,00
07.111.1.03.109	Altri mezzi di trasporto: manutenzione, esercizio e noleggio	1.500,00	437,50	682,70	1.254,80	1.082,30	172,50	1.254,80	0,00
07.111.1.03.110	Noleggio apparecchiature	9.500,00	0,00	2.870,49	6.629,51	3.429,91	3.199,60	6.629,51	0,00
07.111.1.03.112	Assicurazioni	650,00	0,00	70,94	579,06	579,06	0,00	579,06	0,00
07.111.1.03.113	Spese di rappresentanza	0,00	436,70	0,00	436,70	436,70	0,00	436,70	0,00
07.111.1.03.118	Spese di funzionamento degli organi collegiali e dei Panel di valutazione	0,00	1.991,03	0,00	1.991,03	1.991,03	0,00	1.991,03	0,00
07.111.1.03.124	Altre prestazioni da terzi	755.000,00	30.151,42	199.459,18	585.692,24	46.726,39	538.965,85	585.692,24	0,00
07.111.1.03.126	Manutenzione straordinaria ed adattamento immobili in locazione, in comodato o in uso	0,00	6.600,00	0,00	6.600,00	0,00	6.600,00	6.600,00	0,00
07.111.1.03.127	Manutenzione ordinaria ed oneri accessori degli immobili in locazione, in comodato e in uso	6.900,00	0,00	2.652,62	4.247,38	845,38	3.402,00	4.247,38	0,00
07.111.1.03.129	Manutenzione di mobili ed arredi	1.000,00	0,00	1.000,00	0,00	0,00	0,00	0,00	0,00
07.111.1.03.131	Manutenzione software	6.200,00	0,00	6.200,00	0,00	0,00	0,00	0,00	0,00
07.111.1.03.134	Trasporti, traslochi e facchinaggi	8.000,00	7.522,47	571,68	14.950,79	14.688,29	262,50	14.950,79	0,00
07.111.1.03.135	Vigilanza	59.200,00	17.280,12	0,00	76.480,12	63.762,52	12.717,60	76.480,12	0,00
07.111.1.03.136	Pulizia	34.977,60	11.760,00	0,00	46.737,60	31.054,40	15.683,20	46.737,60	0,00
Totale categoria 07.111.1.03		1.067.820,00	91.393,21	286.281,60	872.931,61	259.957,21	612.974,40	872.931,61	0,00
07.111.1.04 Beni, servizi e prestazioni tecnico-scientifici									
07.111.1.04.102	Materiale di consumo di laboratorio	157.500,00	190.981,93	95.851,13	252.630,80	42.898,52	209.732,28	252.630,80	0,00
07.111.1.04.106	Dispositivi di protezione individuale ed indumenti di lavoro	6.000,00	18.916,00	5.798,80	19.117,20	201,20	18.916,00	19.117,20	0,00
07.111.1.04.115	Realizzazione, stampa, diffusione e spedizione di pubblicazioni	0,00	6.063,42	0,00	6.063,42	1.235,42	4.828,00	6.063,42	0,00
07.111.1.04.116	Convegni e stampa di atti, mostre ed altre attivita' di promozione ed immagine	0,00	10.042,93	0,00	10.042,93	9.765,73	277,20	10.042,93	0,00
07.111.1.04.117	Prestazioni tecnico-scientifiche	0,00	0,00	0,00	0,00	0,00	0,00	0,00	0,00
07.111.1.04.119	Contratti d'opera e collaborazioni coordinate e continuative	96.482,28	37.964,42	6.586,01	127.860,69	47.292,09	80.568,60	127.860,69	0,00
07.111.1.04.130	Manutenzione di attrezzature tecniche, macchine e strumentazione scientifica	12.800,00	12.510,73	0,00	25.310,73	8.271,52	17.039,21	25.310,73	0,00
07.111.1.04.132	Deposito, mantenimento e tutela dei brevetti	0,00	0,00	0,00	0,00	0,00	0,00	0,00	0,00
07.111.1.04.137	Smaltimento di rifiuti tossici e nocivi	200,00	0,00	200,00	0,00	0,00	0,00	0,00	0,00
07.111.1.04.143	Personale associato - art. 17 regolamento del personale	4.000,00	3.106,46	4.000,00	3.106,46	3.106,46	0,00	3.106,46	0,00
07.111.1.04.144	Acquisizione di servizi bibliografici e di consultazione di periodici on-line	15.560,00	0,00	4.999,12	10.560,88	1.638,77	8.922,11	10.560,88	0,00
07.111.1.04.251	Progetti di ricerca	261.405,01	234.497,77	96.449,86	399.452,92	0,00	399.452,92	399.452,92	0,00
Totale categoria 07.111.1.04		553.947,29	514.083,66	213.884,92	854.146,03	114.409,71	739.736,32	854.146,03	0,00
07.111.1.05 Dottorati, borse di studio ed assegni di ricerca									
07.111.1.05.121	Assegni per la collaborazione ad attivita' di ricerca	19.000,00	314.501,66	0,00	333.501,66	148.064,45	185.437,21	333.501,66	0,00
07.111.1.05.201	Borse di studio	79.596,65	14.120,88	6.531,62	87.185,91	0,00	87.185,91	87.185,91	0,00
07.111.1.05.202	Dottorati di ricerca	0,00	0,00	0,00	0,00	0,00	0,00	0,00	0,00
Totale categoria 07.111.1.05		98.596,65	328.622,54	6.531,62	420.687,57	148.064,45	272.623,12	420.687,57	0,00
07.111.1.06 Oneri tributari									
07.111.1.06.451	Imposte, tasse e tributi vari	7.450,00	7.004,00	0,00	14.454,00	8.814,84	5.639,16	14.454,00	0,00
07.111.1.06.452	Imposta sul valore aggiunto	20.100,00	38.197,67	6.000,00	52.297,67	25.018,64	27.279,03	52.297,67	0,00
Totale categoria 07.111.1.06		27.550,00	45.201,67	6.000,00	66.751,67	33.833,48	32.918,19	66.751,67	0,00
Totale Titolo I		1.901.913,94	1.066.442,21	565.081,31	2.403.274,84	645.483,49	1.757.791,35	2.403.274,84	0,00
07.111.2 Spese di investimento									
07.111.2.02 Acquisizione di beni di uso durevole									
07.111.2.02.002	Periodici, opere e materiale bibliografico	37.700,00	499,67	17.937,25	20.262,42	6.022,07	14.240,35	20.262,42	0,00
07.111.2.02.003	Mobili e arredi	2.000,00	181,20	1.582,40	598,80	417,60	181,20	598,80	0,00
07.111.2.02.005	Attrezzature tecniche, macchine e strumentazioni scientifiche	134.007,00	104.601,15	122.899,99	115.708,16	5.977,35	109.730,81	115.708,16	0,00
Totale categoria 07.111.2.02		173.707,00	105.282,02	142.419,64	136.569,38	12.417,02	124.152,36	136.569,38	0,00

XVI LEGISLATURA — DISEGNI DI LEGGE E RELAZIONI — DOCUMENTI

Totale delle previsioni in meno	Residui a inizio esercizio	GESTIONE DEI RESIDUI PASSIVI					GESTIONE DI CASSA				Totale dei residui passivi al termine dell'esercizio
		Pagati	Rimasti da pagare	Totali	Variazioni		Previsione definitiva	Pagamenti	Differenze rispetto alle previsioni		
					in più	in meno			in più	in meno	
9 = (4 - 7)	10	11	12	13 = (11 + 12)	14 = (13 - 10)	15 = (10 - 13)	16	17 = (5 + 11)	18 = (17 - 16)	19 = (16 - 17)	20 = (6 + 12)
0,00	17.456,58	33.011,10	0,00	33.011,10	15.554,52	0,00	9.900,00	35.390,13	25.490,13	0,00	6.120,72
0,00	14.377,53	8.855,46	0,00	8.855,46	0,00	5.522,07	105.300,00	76.003,66	0,00	29.296,34	23.157,98
0,00	25.125,89	27.493,67	917,30	28.410,97	3.285,08	0,00	11.600,00	35.147,75	23.547,75	0,00	2.299,42
0,00	17.450,31	7.962,88	10.550,68	18.513,56	1.063,25	0,00	13.800,00	9.045,18	0,00	4.754,82	10.723,18
0,00	3.346,96	3.346,96	3.703,39	7.050,35	3.703,39	0,00	12.100,00	6.776,87	0,00	5.323,13	6.902,99
0,00	122,99	1.483,98	0,00	1.483,98	1.360,99	0,00	700,00	2.063,04	1.363,04	0,00	0,00
0,00	0,00	130,00	0,00	130,00	130,00	0,00	500,00	566,70	66,70	0,00	0,00
0,00	1.543,84	948,82	458,53	1.407,35	0,00	136,49	2.900,00	2.939,85	39,85	0,00	458,53
0,00	392.744,34	186.393,55	10.785,36	197.178,91	0,00	195.565,43	695.800,00	233.119,94	0,00	462.680,06	549.751,21
0,00	39.291,56	7.620,00	3.060,00	10.680,00	0,00	28.611,56	11.300,00	7.620,00	0,00	3.680,00	9.660,00
0,00	27.541,51	20.516,59	0,00	20.516,59	0,00	7.024,92	5.000,00	21.361,97	16.361,97	0,00	3.402,00
0,00	0,00	96,00	0,00	96,00	96,00	0,00	0,00	96,00	96,00	0,00	0,00
0,00	5.601,60	5.601,60	6.189,60	11.791,20	6.189,60	0,00	7.200,00	5.601,60	0,00	1.598,40	6.189,60
0,00	3.802,13	8.860,87	0,00	8.860,87	5.058,74	0,00	17.400,00	23.549,16	6.149,16	0,00	262,50
0,00	18.540,01	13.152,00	0,00	13.152,00	0,00	5.388,01	89.200,00	76.914,52	0,00	12.285,48	12.717,60
0,00	9.744,40	6.829,60	0,00	6.829,60	0,00	2.914,80	54.500,00	37.884,00	0,00	16.616,00	15.683,20
0,00	581.857,23	341.521,35	36.783,29	378.304,64	41.610,69	245.163,28	1.061.200,00	601.478,56	76.855,04	536.576,48	649.757,69
0,00	332.057,14	171.458,23	71.214,63	242.672,86	0,00	89.384,28	265.200,00	214.356,75	0,00	50.843,25	280.946,91
0,00	21.018,00	2.106,18	12.284,00	14.390,18	0,00	6.627,82	25.700,00	2.307,38	0,00	23.392,62	31.200,00
0,00	1.378,57	3.614,57	351,03	3.965,60	2.587,03	0,00	5.300,00	4.849,99	0,00	450,01	5.179,03
0,00	8.038,35	16.733,02	123,00	16.856,02	8.817,67	0,00	8.300,00	26.498,75	18.198,75	0,00	400,20
0,00	152.823,29	3.619,26	52.712,50	56.331,76	0,00	96.491,53	43.200,00	3.619,26	0,00	39.580,74	52.712,50
0,00	113.861,43	130.710,53	2.712,50	133.423,03	19.561,60	0,00	106.900,00	178.002,62	71.102,62	0,00	83.281,10
0,00	30.996,49	30.899,44	21.034,83	51.934,27	20.937,78	0,00	38.000,00	39.170,96	1.170,96	0,00	38.074,04
0,00	0,00	4.507,81	0,00	4.507,81	4.507,81	0,00	0,00	4.507,81	4.507,81	0,00	0,00
0,00	0,00	0,00	0,00	0,00	0,00	0,00	0,00	0,00	0,00	0,00	0,00
0,00	34.880,20	10.655,79	17.580,00	28.235,79	0,00	6.644,41	16.900,00	13.762,25	0,00	3.137,75	17.580,00
0,00	15.282,20	11.903,95	0,00	11.903,95	0,00	3.378,25	8.600,00	13.542,72	4.942,72	0,00	8.922,11
0,00	547.441,66	372,89	132.112,92	132.485,81	0,00	414.955,85	435.300,00	372,89	0,00	434.927,11	531.565,84
0,00	1.257.777,33	386.581,67	310.125,41	696.707,08	56.411,89	617.482,14	953.400,00	500.991,38	99.922,86	552.331,48	1.049.861,73
0,00	185.542,12	176.945,27	93.759,87	270.705,14	85.163,02	0,00	360.600,00	325.009,72	0,00	35.590,28	279.197,08
0,00	90.187,30	102.037,71	43.685,51	145.723,22	55.535,92	0,00	110.500,00	102.037,71	0,00	8.462,29	130.871,42
0,00	30.000,50	0,00	0,00	0,00	0,00	30.000,50	0,00	0,00	0,00	0,00	0,00
0,00	305.729,92	278.982,98	137.445,38	416.428,36	140.698,94	30.000,50	471.100,00	427.047,43	0,00	44.052,57	410.068,50
0,00	31,38	206,24	0,00	206,24	174,86	0,00	15.800,00	9.021,08	0,00	6.778,92	5.639,16
0,00	23.458,51	21.998,01	0,00	21.998,01	0,00	1.460,50	57.000,00	47.016,65	0,00	9.983,35	27.279,03
0,00	23.489,89	22.204,25	0,00	22.204,25	174,86	1.460,50	72.800,00	56.037,73	0,00	16.762,27	32.918,19
0,00	2.344.771,71	1.154.641,55	530.712,19	1.685.353,74	246.636,62	906.054,59	2.698.600,00	1.800.125,04	253.127,84	1.151.602,80	2.288.503,54
0,00	38.231,59	35.817,59	1.625,16	37.442,75	0,00	788,84	13.500,00	41.839,66	28.339,66	0,00	15.865,51
0,00	7.390,08	9.600,73	868,72	10.469,45	3.079,37	0,00	900,00	10.018,33	9.118,33	0,00	1.049,92
0,00	702.349,55	319.041,68	145.443,72	464.485,40	0,00	237.864,15	161.500,00	325.019,03	163.519,03	0,00	255.174,53
0,00	747.971,22	364.460,00	147.937,60	512.397,60	3.079,37	238.652,99	175.900,00	376.877,02	200.977,02	0,00	272.089,96

XVI LEGISLATURA — DISEGNI DI LEGGE E RELAZIONI — DOCUMENTI

TITOLI / CATEGORIE		GESTIONE DI COMPETENZA							Differenze rispetto in più
		Previsioni				Somme impegnate			
Codice	Denominazione	Previsione iniziale	Variazioni in aumento	Variazioni in diminuzione	Previsione definitiva	Pagate	Rimasti da pagare	Totale impegni	
		1	2	3	4 = (1 + 2 - 3)	5	6	7 = (5 + 6)	8 = (7 - 4)
Totale Titolo II		173.707,00	105.282,02	142.419,64	136.569,38	12.417,02	124.152,36	136.569,38	0,00
Totale C.d.R. III		2.075.620,94	1.171.724,23	707.500,95	2.539.844,22	657.900,51	1.881.943,71	2.539.844,22	0,00
07.507 DIPARTIMENTO MATERIALI E DISPOSITIVI									
07.507.1 Spese correnti									
07.507.1.02 Spese per il personale									
07.507.1.02.061	Missioni del personale dipendente ed assimilato	31.165,00	0,00	6.165,00	25.000,00	15.702,85	9.297,15	25.000,00	0,00
07.507.1.02.063	Egual premio per attività inventiva	0,00	1.350,43	0,00	1.350,43	1.350,40	0,03	1.350,43	0,00
07.507.1.02.064	Formazione professionale ed aggiornamento del personale di cui ai CC.C.N.L.	0,00	0,00	0,00	0,00	0,00	0,00	0,00	0,00
07.507.1.02.065	Corsi di formazione del personale non ricompresi nel programma di cui ai CC.C.N.L.	0,00	0,00	0,00	0,00	0,00	0,00	0,00	0,00
07.507.1.02.069	Mensa	10.000,00	0,00	0,00	10.000,00	7.269,24	2.730,76	10.000,00	0,00
07.507.1.02.070	Indennità e compensi ai responsabili di progetto e di commessa	0,00	0,00	0,00	0,00	0,00	0,00	0,00	0,00
Totale categoria 07.507.1.02		41.165,00	1.350,43	6.165,00	36.350,43	24.322,49	12.027,94	36.350,43	0,00
07.507.1.03 Beni di consumo e servizi									
07.507.1.03.101	Spese d'ufficio	10.000,00	0,00	0,00	10.000,00	3.613,93	6.386,07	10.000,00	0,00
07.507.1.03.103	Spese postali e telegrafiche	5.000,00	0,00	0,00	5.000,00	27,77	4.972,23	5.000,00	0,00
07.507.1.03.104	Spese telefoniche e canoni di trasmissione dati	5.000,00	0,00	0,00	5.000,00	806,18	4.193,82	5.000,00	0,00
07.507.1.03.105	Energia elettrica, acqua gas e riscaldamento	2.500,00	0,00	0,00	2.500,00	0,00	2.500,00	2.500,00	0,00
07.507.1.03.110	Noleggio apparecchiature	5.000,00	0,00	0,00	5.000,00	565,00	4.435,00	5.000,00	0,00
07.507.1.03.113	Spese di rappresentanza	2.500,00	0,00	2.436,20	63,80	63,80	0,00	63,80	0,00
07.507.1.03.118	Spese di funzionamento degli organi collegiali e dei Panel di valutazione	10.000,00	0,00	5.000,00	5.000,00	0,00	5.000,00	5.000,00	0,00
07.507.1.03.124	Altre prestazioni da terzi	0,00	0,00	0,00	0,00	0,00	0,00	0,00	0,00
Totale categoria 07.507.1.03		40.000,00	0,00	7.436,20	32.563,80	5.076,68	27.487,12	32.563,80	0,00
07.507.1.04 Beni, servizi e prestazioni tecnico-scientifici									
07.507.1.04.115	Realizzazione, stampa, diffusione e spedizione di pubblicazioni	10.000,00	0,00	7.500,00	2.500,00	0,00	2.500,00	2.500,00	0,00
07.507.1.04.116	Convegni e stampa di atti, mostre ed altre attività di promozione ed immagine	30.000,00	0,00	18.846,31	11.153,69	3.853,10	7.300,59	11.153,69	0,00
07.507.1.04.117	Prestazioni tecnico-scientifiche	5.000,00	0,00	0,00	5.000,00	0,00	5.000,00	5.000,00	0,00
07.507.1.04.130	Manutenzione di attrezzature tecniche, macchine e strumentazione scientifica	0,00	0,00	0,00	0,00	0,00	0,00	0,00	0,00
07.507.1.04.132	Deposito, mantenimento e tutela dei brevetti	98.600,00	10.503,14	25.000,00	84.103,14	54.859,26	29.243,88	84.103,14	0,00
07.507.1.04.144	Acquisizione di servizi bibliografici e di consultazione di periodici on-line	0,00	0,00	0,00	0,00	0,00	0,00	0,00	0,00
07.507.1.04.251	Progetti di ricerca	0,00	0,00	0,00	0,00	0,00	0,00	0,00	0,00
07.507.1.04.254	Altre attività scientifiche	127.135,00	0,00	122.035,00	5.100,00	0,00	5.100,00	5.100,00	0,00
07.507.1.04.401	Accordi internazionali ed iniziative scientifiche connesse	65.000,00	0,00	44.500,00	20.500,00	10.000,00	10.500,00	20.500,00	0,00
07.507.1.04.403	Iniziative per l'internazionalizzazione della rete scientifica dell'ente	0,00	0,00	0,00	0,00	0,00	0,00	0,00	0,00
Totale categoria 07.507.1.04		335.735,00	10.503,14	217.881,31	128.356,83	68.712,36	59.644,47	128.356,83	0,00
07.507.1.05 Dottorati, borse di studio ed assegni di ricerca									
07.507.1.05.202	Dottorati di ricerca	0,00	26.282,51	0,00	26.282,51	0,00	26.282,51	26.282,51	0,00
Totale categoria 07.507.1.05		0,00	26.282,51	0,00	26.282,51	0,00	26.282,51	26.282,51	0,00
07.507.1.06 Oneri tributari									
07.507.1.06.452	Imposta sul valore aggiunto	0,00	2.040,00	0,00	2.040,00	2.040,00	0,00	2.040,00	0,00
Totale categoria 07.507.1.06		0,00	2.040,00	0,00	2.040,00	2.040,00	0,00	2.040,00	0,00
Totale Titolo I		416.900,00	40.176,08	231.482,51	225.593,57	100.151,53	125.442,04	225.593,57	0,00
07.507.2 Spese di investimento									
07.507.2.02 Acquisizione di beni di uso durevole									
07.507.2.02.003	Mobili e arredi	0,00	0,00	0,00	0,00	0,00	0,00	0,00	0,00
07.507.2.02.005	Attrezzature tecniche, macchine e strumentazioni scientifiche	0,00	5.000,00	0,00	5.000,00	0,00	5.000,00	5.000,00	0,00

XVI LEGISLATURA — DISEGNI DI LEGGE E RELAZIONI — DOCUMENTI

Riferimento alle previsioni	Residui a inizio esercizio	GESTIONE DEI RESIDUI PASSIVI					GESTIONE DI CASSA					Totale dei residui passivi al termine dell'esercizio
		Pagati	Rimasti da pagare	Totali	Variazioni		Previsione definitiva	Pagamenti	Differenze rispetto alle previsioni			
					in più	in meno			in più	in meno		
9 = (4 - 7)	10	11	12	13 = (11 + 12)	14 = (13 - 10)	15 = (10 - 13)	16	17 = (5 + 11)	18 = (17 - 16)	19 = (16 - 17)	20 = (6 + 12)	
0,00	747.971,22	364.460,00	147.937,60	512.397,60	3.079,37	238.652,99	175.900,00	376.877,02	200.977,02	0,00	272.089,96	
0,00	3.092.742,93	1.519.101,55	678.649,79	2.197.751,34	249.715,99	1.144.707,58	2.874.500,00	2.177.002,06	454.104,86	1.151.602,80	2.560.593,50	
0,00	9.198,57	1.713,54	7.038,77	8.752,31	0,00	446,26	19.100,00	17.416,39	0,00	1.683,61	16.335,92	
0,00	4,35	0,00	4,35	4,35	0,00	0,00	800,00	1.350,40	550,40	0,00	4,38	
0,00	171,40	0,00	350.826,02	350.826,02	350.654,62	0,00	209.200,00	0,00	0,00	209.200,00	350.826,02	
0,00	0,00	450,00	48,84	498,84	498,84	0,00	0,00	450,00	450,00	0,00	48,84	
0,00	10.000,00	2.076,92	0,00	2.076,92	0,00	7.923,08	6.000,00	9.346,16	3.346,16	0,00	2.730,76	
0,00	2.871,41	0,00	0,00	0,00	0,00	2.871,41	0,00	0,00	0,00	0,00	0,00	
0,00	22.245,73	4.240,46	357.917,98	362.158,44	351.153,46	11.240,75	235.100,00	28.562,95	4.346,56	210.883,61	369.945,92	
0,00	4.729,20	426,63	0,00	426,63	0,00	4.302,57	11.700,00	4.040,56	0,00	7.659,44	6.386,07	
0,00	1.961,48	222,90	0,00	222,90	0,00	1.738,58	5.800,00	250,67	0,00	5.549,33	4.972,23	
0,00	3.497,83	195,16	0,00	195,16	0,00	3.302,67	5.800,00	1.001,34	0,00	4.798,66	4.193,82	
0,00	0,00	0,00	0,00	0,00	0,00	0,00	2.900,00	0,00	0,00	2.900,00	2.500,00	
0,00	5.241,40	2.712,00	0,00	2.712,00	0,00	2.529,40	5.800,00	3.277,00	0,00	2.523,00	4.435,00	
0,00	1.965,80	0,00	0,00	0,00	0,00	1.965,80	100,00	63,80	0,00	36,20	0,00	
0,00	7.418,00	4.871,92	103,00	4.974,92	0,00	2.443,08	6.000,00	4.871,92	0,00	1.128,08	5.103,00	
0,00	10.000,00	0,00	0,00	0,00	0,00	10.000,00	0,00	0,00	0,00	0,00	0,00	
0,00	34.813,71	8.428,61	103,00	8.531,61	0,00	26.282,10	38.100,00	13.505,29	0,00	24.594,71	27.590,12	
0,00	19.383,00	0,00	10.000,00	10.000,00	0,00	9.383,00	10.200,00	0,00	0,00	10.200,00	12.500,00	
0,00	43.387,50	7.500,00	15.000,00	22.500,00	0,00	20.887,50	21.400,00	11.353,10	0,00	10.046,90	22.300,59	
0,00	5.000,00	0,00	0,00	0,00	0,00	5.000,00	4.100,00	0,00	0,00	4.100,00	5.000,00	
0,00	5.000,00	0,00	0,00	0,00	0,00	5.000,00	0,00	0,00	0,00	0,00	0,00	
0,00	9.570,49	9.158,47	407,22	9.565,69	0,00	4,80	69.200,00	64.017,73	0,00	5.182,27	29.651,10	
0,00	9.796,90	0,00	0,00	0,00	0,00	9.796,90	0,00	0,00	0,00	0,00	0,00	
0,00	103.000,00	0,00	103.000,00	103.000,00	0,00	0,00	84.400,00	0,00	0,00	84.400,00	103.000,00	
0,00	642,95	3.660,00	0,00	3.660,00	3.017,05	0,00	4.200,00	3.660,00	0,00	540,00	5.100,00	
0,00	39.982,15	17.525,75	0,00	17.525,75	0,00	22.456,40	16.800,00	27.525,75	10.725,75	0,00	10.500,00	
0,00	10.000,00	0,00	16.000,00	16.000,00	6.000,00	0,00	13.100,00	0,00	0,00	13.100,00	16.000,00	
0,00	245.762,99	37.844,22	144.407,22	182.251,44	9.017,05	72.528,60	223.400,00	106.556,58	10.725,75	127.569,17	204.051,69	
0,00	0,00	0,00	0,00	0,00	0,00	0,00	22.200,00	0,00	0,00	22.200,00	26.282,51	
0,00	0,00	0,00	0,00	0,00	0,00	0,00	22.200,00	0,00	0,00	22.200,00	26.282,51	
0,00	0,00	0,00	0,00	0,00	0,00	0,00	2.200,00	2.040,00	0,00	160,00	0,00	
0,00	0,00	0,00	0,00	0,00	0,00	0,00	2.200,00	2.040,00	0,00	160,00	0,00	
0,00	302.822,43	50.513,29	502.428,20	552.941,49	360.170,51	110.051,45	521.000,00	150.664,82	15.072,31	385.407,49	627.870,24	
0,00	3.990,32	0,00	0,00	0,00	0,00	3.990,32	0,00	0,00	0,00	0,00	0,00	
0,00	10.000,00	1.928,80	0,00	1.928,80	0,00	8.071,20	3.100,00	1.928,80	0,00	1.171,20	5.000,00	

XVI LEGISLATURA — DISEGNI DI LEGGE E RELAZIONI — DOCUMENTI

TITOLI / CATEGORIE		GESTIONE DI COMPETENZA							
		Previsioni				Somme impegnate		Differenze rispetto	
Codice	Denominazione	Previsione iniziale	Variazioni in aumento	Variazioni in diminuzione	Previsione definitiva	Pagate	Rimasti da pagare	Totale impegni	in più
		1	2	3	4 = (1 + 2 - 3)	5	6	7 = (5 + 6)	8 = (7 - 4)
	Totale categoria 07.507.2.02	0,00	5.000,00	0,00	5.000,00	0,00	5.000,00	5.000,00	0,00
07.507.2.03	Partecipazioni								
07.507.2.03.051	Partecipazione ad iniziative comuni ad altri soggetti pubblici e privati, italiani e stranieri	5.000,00	0,00	5.000,00	0,00	0,00	0,00	0,00	0,00
	Totale categoria 07.507.2.03	5.000,00	0,00	5.000,00	0,00	0,00	0,00	0,00	0,00
	Totale Titolo II	5.000,00	5.000,00	5.000,00	5.000,00	0,00	5.000,00	5.000,00	0,00
	<i>Totale C.d.R. 507</i>	421.900,00	45.176,08	236.482,51	230.593,57	100.151,53	130.442,04	230.593,57	0,00
	Totale 07 - MATERIALI E DISPOSITIVI	23.375.475,92	31.182.731,77	9.588.773,80	44.969.433,89	23.097.717,22	21.871.716,67	44.969.433,89	0,00
08	SISTEMI DI PRODUZIONE								
08.001	Spese correnti								
08.001.1	Spese per il personale								
08.001.1.02.061	Missioni del personale dipendente ed assimilato	10.930,00	12.000,00	4.930,00	18.000,00	1.357,97	16.642,03	18.000,00	0,00
08.001.1.02.064	Formazione professionale ed aggiornamento del personale di cui ai CC.C.N.L.	0,00	0,00	0,00	0,00	0,00	0,00	0,00	0,00
08.001.1.02.065	Corsi di formazione del personale non ricompresi nel programma di cui ai CC.C.N.L.	0,00	0,00	0,00	0,00	0,00	0,00	0,00	0,00
08.001.1.02.069	Mensa	2.156,00	0,00	0,00	2.156,00	2.156,00	0,00	2.156,00	0,00
08.001.1.02.074	Altre spese per il personale	0,00	20,66	0,00	20,66	20,66	0,00	20,66	0,00
	Totale categoria 08.001.1.02	13.086,00	12.020,66	4.930,00	20.176,66	3.534,63	16.642,03	20.176,66	0,00
08.001.1.03	Beni di consumo e servizi								
08.001.1.03.101	Spese d'ufficio	3.065,00	1.029,32	500,00	3.594,32	3.549,97	44,35	3.594,32	0,00
08.001.1.03.103	Spese postali e telegrafiche	3.901,24	714,18	1.000,00	3.615,42	1.520,95	2.094,47	3.615,42	0,00
08.001.1.03.104	Spese telefoniche e canoni di trasmissione dati	13.106,00	1.460,47	0,00	14.566,47	10.636,47	3.930,00	14.566,47	0,00
08.001.1.03.105	Energia elettrica, acqua gas e riscaldamento	71.117,00	69.466,15	5.074,44	135.508,71	135.508,71	0,00	135.508,71	0,00
08.001.1.03.107	Software	6.000,00	0,00	6.000,00	0,00	0,00	0,00	0,00	0,00
08.001.1.03.109	Altri mezzi di trasporto: manutenzione, esercizio e noleggio	1.646,38	0,00	9,38	1.637,00	1.637,00	0,00	1.637,00	0,00
08.001.1.03.110	Noleggio apparecchiature	4.679,20	12.612,82	0,00	17.292,02	16.364,12	927,90	17.292,02	0,00
08.001.1.03.113	Spese di rappresentanza	135,18	0,00	135,18	0,00	0,00	0,00	0,00	0,00
08.001.1.03.118	Spese di funzionamento degli organi collegiali e dei Panel di valutazione	92,00	2.788,95	0,00	2.880,95	2.880,95	0,00	2.880,95	0,00
08.001.1.03.124	Altre prestazioni da terzi	10.376,00	9.000,00	7.794,16	11.581,84	4.778,80	6.803,04	11.581,84	0,00
08.001.1.03.128	Manutenzione ordinaria di immobili di proprietà	12.847,00	0,00	0,00	12.847,00	12.847,00	0,00	12.847,00	0,00
08.001.1.03.129	Manutenzione di mobili ed arredi	46,00	0,00	46,00	0,00	0,00	0,00	0,00	0,00
08.001.1.03.131	Manutenzione software	5.506,00	33.966,74	0,00	39.472,74	39.472,74	0,00	39.472,74	0,00
08.001.1.03.133	Giardinaggio	1.102,00	0,00	0,00	1.102,00	1.102,00	0,00	1.102,00	0,00
08.001.1.03.134	Trasporti, traslochi e facchinaggi	3.147,00	11.292,99	0,00	14.439,99	13.275,84	1.164,15	14.439,99	0,00
08.001.1.03.135	Vigilanza	12.159,00	0,00	0,00	12.159,00	12.159,00	0,00	12.159,00	0,00
08.001.1.03.136	Pulizia	24.443,00	34.055,82	0,00	58.498,82	58.498,82	0,00	58.498,82	0,00
	Totale categoria 08.001.1.03	173.368,00	176.387,44	20.559,16	329.196,28	314.232,37	14.963,91	329.196,28	0,00
08.001.1.04	Beni, servizi e prestazioni tecnico-scientifici								
08.001.1.04.102	Materiale di consumo di laboratorio	0,00	30.342,86	0,00	30.342,86	12.955,97	17.386,89	30.342,86	0,00
08.001.1.04.116	Convegni e stampa di atti, mostre ed altre attività di promozione ed immagine	0,00	0,00	0,00	0,00	0,00	0,00	0,00	0,00
08.001.1.04.130	Manutenzione di attrezzature tecniche, macchine e strumentazione scientifica	0,00	0,00	0,00	0,00	0,00	0,00	0,00	0,00
08.001.1.04.137	Smaltimento di rifiuti tossici e nocivi	0,00	0,00	0,00	0,00	0,00	0,00	0,00	0,00
08.001.1.04.143	Personale associato - art. 17 regolamento del personale	0,00	0,00	0,00	0,00	0,00	0,00	0,00	0,00
08.001.1.04.144	Acquisizione di servizi bibliografici e di consultazione di periodici on-line	4.000,00	0,00	0,00	4.000,00	2.522,83	1.477,17	4.000,00	0,00
	Totale categoria 08.001.1.04	4.000,00	30.342,86	0,00	34.342,86	15.478,80	18.864,06	34.342,86	0,00

XVI LEGISLATURA — DISEGNI DI LEGGE E RELAZIONI — DOCUMENTI

Totale alle previsioni in meno	Residui a inizio esercizio	GESTIONE DEI RESIDUI PASSIVI					GESTIONE DI CASSA				Totale dei residui passivi al termine dell'esercizio
		Pagati	Rimasti da pagare	Totali	Variazioni		Previsione definitiva	Pagamenti	Differenze rispetto alle previsioni		
					in più	in meno			in più	in meno	
9 = (4 - 7)	10	11	12	13 = (11 + 12)	14 = (13 - 10)	15 = (10 - 13)	16	17 = (5 + 11)	18 = (17 - 16)	19 = (16 - 17)	20 = (6 + 12)
0,00	13.990,32	1.928,80	0,00	1.928,80	0,00	12.061,52	3.100,00	1.928,80	0,00	1.171,20	5.000,00
0,00	0,00	0,00	0,00	0,00	0,00	0,00	0,00	0,00	0,00	0,00	0,00
0,00	0,00	0,00	0,00	0,00	0,00	0,00	0,00	0,00	0,00	0,00	0,00
0,00	13.990,32	1.928,80	0,00	1.928,80	0,00	12.061,52	3.100,00	1.928,80	0,00	1.171,20	5.000,00
0,00	316.812,75	52.442,09	502.428,20	554.870,29	360.170,51	122.112,97	524.100,00	152.593,62	15.072,31	386.578,69	632.870,24
0,00	39.624.975,38	23.915.925,30	13.232.949,56	37.148.874,86	4.088.493,10	6.564.593,62	48.520.000,00	47.013.642,52	8.080.516,16	9.586.873,64	35.104.666,23
0,00	12.045,01	19.475,44	9.795,49	29.270,93	17.225,92	0,00	27.300,00	20.833,41	0,00	6.466,59	26.437,52
0,00	3.250,00	2.978,50	271,50	3.250,00	0,00	0,00	300,00	2.978,50	2.678,50	0,00	271,50
0,00	0,00	404,08	0,00	404,08	404,08	0,00	0,00	404,08	404,08	0,00	0,00
0,00	0,00	0,00	0,00	0,00	0,00	0,00	2.100,00	2.156,00	56,00	0,00	0,00
0,00	0,00	0,00	0,00	0,00	0,00	0,00	0,00	20,66	20,66	0,00	0,00
0,00	15.295,01	22.858,02	10.066,99	32.925,01	17.630,00	0,00	29.700,00	26.392,65	3.159,24	6.466,59	26.709,02
0,00	2.788,74	906,24	65,29	971,53	0,00	1.817,21	3.600,00	4.456,21	856,21	0,00	109,64
0,00	1.992,14	319,70	0,00	319,70	0,00	1.672,44	3.600,00	1.840,65	0,00	1.759,35	2.094,47
0,00	5.669,56	3.089,51	4.580,05	7.669,56	2.000,00	0,00	18.900,00	13.725,98	0,00	5.174,02	8.510,05
0,00	0,00	0,00	0,00	0,00	0,00	0,00	133.900,00	135.508,71	1.608,71	0,00	0,00
0,00	4.760,00	1.087,20	0,00	1.087,20	0,00	3.672,80	0,00	1.087,20	1.087,20	0,00	0,00
0,00	0,00	0,00	0,00	0,00	0,00	0,00	1.600,00	1.637,00	37,00	0,00	0,00
0,00	1.033,05	6.892,02	1.603,60	8.495,62	7.462,57	0,00	18.700,00	23.256,14	4.556,14	0,00	2.531,50
0,00	0,00	0,00	0,00	0,00	0,00	0,00	0,00	0,00	0,00	0,00	0,00
0,00	0,00	0,00	0,00	0,00	0,00	0,00	2.800,00	2.880,95	80,95	0,00	0,00
0,00	18.859,62	3.667,29	15.837,80	19.505,09	645,47	0,00	27.100,00	8.446,09	0,00	18.653,91	22.640,84
0,00	0,00	0,00	0,00	0,00	0,00	0,00	12.700,00	12.847,00	147,00	0,00	0,00
0,00	0,00	0,00	0,00	0,00	0,00	0,00	0,00	0,00	0,00	0,00	0,00
0,00	0,00	3.090,00	0,00	3.090,00	3.090,00	0,00	39.000,00	42.562,74	3.562,74	0,00	0,00
0,00	0,00	0,00	0,00	0,00	0,00	0,00	1.100,00	1.102,00	2,00	0,00	0,00
0,00	703,20	152,82	0,00	152,82	0,00	550,38	14.300,00	13.428,66	0,00	871,34	1.164,15
0,00	0,00	0,00	0,00	0,00	0,00	0,00	12.000,00	12.159,00	159,00	0,00	0,00
0,00	0,00	0,00	0,00	0,00	0,00	0,00	57.800,00	58.498,82	698,82	0,00	0,00
0,00	35.806,31	19.204,78	22.086,74	41.291,52	13.198,04	7.712,83	347.100,00	333.437,15	12.795,77	26.458,62	37.050,65
0,00	31.499,74	12.481,27	5.186,78	17.668,05	0,00	13.831,69	46.700,00	25.437,24	0,00	21.262,76	22.573,67
0,00	14.611,40	700,00	7.234,32	7.934,32	0,00	6.677,08	9.500,00	700,00	0,00	8.800,00	7.234,32
0,00	5.900,00	660,00	0,00	660,00	0,00	5.240,00	0,00	660,00	660,00	0,00	0,00
0,00	2.850,22	2.850,22	0,00	2.850,22	0,00	0,00	0,00	2.850,22	2.850,22	0,00	0,00
0,00	0,00	2.804,25	0,00	2.804,25	2.804,25	0,00	0,00	2.804,25	2.804,25	0,00	0,00
0,00	0,00	0,00	0,00	0,00	0,00	0,00	5.300,00	2.522,83	0,00	2.777,17	1.477,17
0,00	54.861,36	19.495,74	12.421,10	31.916,84	2.804,25	25.748,77	61.500,00	34.974,54	6.314,47	32.839,93	31.285,16

XVI LEGISLATURA — DISEGNI DI LEGGE E RELAZIONI — DOCUMENTI

TITOLI / CATEGORIE		GESTIONE DI COMPETENZA							
		Previsioni				Somme impegnate			Differenze rispetto
Codice	Denominazione	Previsione iniziale	Variazioni in aumento	Variazioni in diminuzione	Previsione definitiva	Pagate	Rimasti da pagare	Totale impegni	in più
		1	2	3	4 = (1 + 2 - 3)	5	6	7 = (5 + 6)	8 = (7 - 4)
08.001.1.05	Dottorati, borse di studio ed assegni di ricerca								
08.001.1.05.121	Assegni per la collaborazione ad attivita' di ricerca	22.000,00	35.637,14	0,00	57.637,14	26.026,33	31.610,81	57.637,14	0,00
	Totale categoria 08.001.1.05	22.000,00	35.637,14	0,00	57.637,14	26.026,33	31.610,81	57.637,14	0,00
08.001.1.06	Oneri tributari								
08.001.1.06.452	Imposta sul valore aggiunto	7.200,00	14.610,00	2.800,00	19.010,00	11.408,80	7.601,20	19.010,00	0,00
	Totale categoria 08.001.1.06	7.200,00	14.610,00	2.800,00	19.010,00	11.408,80	7.601,20	19.010,00	0,00
	Totale Titolo I	219.654,00	268.998,10	28.289,16	460.362,94	370.680,93	89.682,01	460.362,94	0,00
08.001.2	Spese di investimento								
08.001.2.02	Acquisizione di beni di uso durevole								
08.001.2.02.002	Periodici, opere e materiale bibliografico	0,00	0,00	0,00	0,00	0,00	0,00	0,00	0,00
08.001.2.02.003	Mobili e arredi	138,00	0,00	138,00	0,00	0,00	0,00	0,00	0,00
08.001.2.02.005	Attrezzature tecniche, macchine e strumentazioni scientifiche	8.918,00	17.327,31	8.918,00	17.327,31	1.084,03	16.243,28	17.327,31	0,00
	Totale categoria 08.001.2.02	9.056,00	17.327,31	9.056,00	17.327,31	1.084,03	16.243,28	17.327,31	0,00
	Totale Titolo II	9.056,00	17.327,31	9.056,00	17.327,31	1.084,03	16.243,28	17.327,31	0,00
	Totale C.d.R. 001	228.710,00	286.325,41	37.345,16	477.690,25	371.764,96	105.925,29	477.690,25	0,00
08.004	APPLICAZIONI DEL CALCOLO "M. Picone"								
08.004.1	Spese correnti								
08.004.1.02	Spese per il personale								
08.004.1.02.055	Indennita' e compensi ai Direttori di Istituto/Dipartimento non dipendenti del CNR	0,00	0,00	0,00	0,00	0,00	0,00	0,00	0,00
08.004.1.02.061	Missioni del personale dipendente ed assimilato	20.000,00	8.173,57	10.000,00	18.173,57	705,56	17.468,01	18.173,57	0,00
08.004.1.02.064	Formazione professionale ed aggiornamento del personale di cui ai CC.C.N.L.	0,00	0,00	0,00	0,00	0,00	0,00	0,00	0,00
08.004.1.02.069	Mensa	0,00	0,00	0,00	0,00	0,00	0,00	0,00	0,00
	Totale categoria 08.004.1.02	20.000,00	8.173,57	10.000,00	18.173,57	705,56	17.468,01	18.173,57	0,00
08.004.1.03	Beni di consumo e servizi								
08.004.1.03.101	Spese d'ufficio	0,00	162,12	0,00	162,12	0,00	162,12	162,12	0,00
08.004.1.03.105	Energia elettrica, acqua gas e riscaldamento	36.000,00	0,00	33.477,00	2.523,00	2.522,61	0,39	2.523,00	0,00
08.004.1.03.107	Software	0,00	0,00	0,00	0,00	0,00	0,00	0,00	0,00
08.004.1.03.110	Noleggio apparecchiature	0,00	0,00	0,00	0,00	0,00	0,00	0,00	0,00
08.004.1.03.118	Spese di funzionamento degli organi collegiali e dei Panel di valutazione	0,00	412,84	0,00	412,84	412,84	0,00	412,84	0,00
08.004.1.03.124	Altre prestazioni da terzi	0,00	65.068,75	0,00	65.068,75	41.285,87	23.782,88	65.068,75	0,00
08.004.1.03.131	Manutenzione software	0,00	0,00	0,00	0,00	0,00	0,00	0,00	0,00
08.004.1.03.136	Pulizia	0,00	0,00	0,00	0,00	0,00	0,00	0,00	0,00
	Totale categoria 08.004.1.03	36.000,00	65.643,71	33.477,00	68.166,71	44.221,32	23.945,39	68.166,71	0,00
08.004.1.04	Beni, servizi e prestazioni tecnico-scientifici								
08.004.1.04.116	Convegni e stampa di atti, mostre ed altre attivita' di promozione ed immagine	0,00	2.580,00	0,00	2.580,00	2.580,00	0,00	2.580,00	0,00
08.004.1.04.117	Prestazioni tecnico-scientifiche	0,00	37.074,25	0,00	37.074,25	0,00	37.074,25	37.074,25	0,00
08.004.1.04.119	Contratti d'opera e collaborazioni coordinate e continuative	0,00	0,00	0,00	0,00	0,00	0,00	0,00	0,00
08.004.1.04.122	Professori visitatori	0,00	5.000,00	0,00	5.000,00	0,00	5.000,00	5.000,00	0,00
08.004.1.04.130	Manutenzione di attrezzature tecniche, macchine e strumentazione scientifica	0,00	0,00	0,00	0,00	0,00	0,00	0,00	0,00
08.004.1.04.143	Personale associato - art. 17 regolamento del personale	0,00	7.627,20	0,00	7.627,20	2.627,20	5.000,00	7.627,20	0,00
08.004.1.04.144	Acquisizione di servizi bibliografici e di consultazione di periodici on-line	10.550,00	7.151,76	0,00	17.701,76	12.849,83	4.851,93	17.701,76	0,00
08.004.1.04.251	Progetti di ricerca	117.000,00	0,00	117.000,00	0,00	0,00	0,00	0,00	0,00
	Totale categoria 08.004.1.04	127.550,00	59.433,21	117.000,00	69.983,21	18.057,03	51.926,18	69.983,21	0,00
08.004.1.05	Dottorati, borse di studio ed assegni di ricerca								
08.004.1.05.121	Assegni per la collaborazione ad attivita' di ricerca	50.000,00	66.278,19	30.000,00	86.278,19	13.827,28	72.450,91	86.278,19	0,00

XVI LEGISLATURA — DISEGNI DI LEGGE E RELAZIONI — DOCUMENTI

Stato alle previsioni in meno	Residui a inizio esercizio	GESTIONE DEI RESIDUI PASSIVI					GESTIONE DI CASSA				Totale dei residui passivi al termine dell'esercizio
		Pagati	Rimasti da pagare	Totali	Variazioni		Previsione definitiva	Pagamenti	Differenze rispetto alle previsioni		
					in più	in meno			in più	in meno	
9 = (4 - 7)	10	11	12	13 = (11 + 12)	14 = (13 - 10)	15 = (10 - 13)	16	17 = (5 + 11)	18 = (17 - 16)	19 = (16 - 17)	20 = (6 + 12)
0,00	25.323,43	31.033,01	3.445,91	34.478,92	9.155,49	0,00	30.500,00	57.059,34	26.559,34	0,00	35.056,72
0,00	25.323,43	31.033,01	3.445,91	34.478,92	9.155,49	0,00	30.500,00	57.059,34	26.559,34	0,00	35.056,72
0,00	199,00	0,00	0,00	0,00	0,00	199,00	8.700,00	11.408,80	2.708,80	0,00	7.601,20
0,00	199,00	0,00	0,00	0,00	0,00	199,00	8.700,00	11.408,80	2.708,80	0,00	7.601,20
0,00	131.485,11	92.591,55	48.020,74	140.612,29	42.787,78	33.660,60	477.500,00	463.272,48	51.537,62	65.765,14	137.702,75
0,00	7.409,61	3.724,95	3.684,66	7.409,61	0,00	0,00	3.400,00	3.724,95	324,95	0,00	3.684,66
0,00	0,00	0,00	0,00	0,00	0,00	0,00	0,00	0,00	0,00	0,00	0,00
0,00	14.813,32	9.302,38	5.970,40	15.272,78	459,46	0,00	21.300,00	10.386,41	0,00	10.913,59	22.213,68
0,00	22.222,93	13.027,33	9.655,06	22.682,39	459,46	0,00	24.700,00	14.111,36	324,95	10.913,59	25.898,34
0,00	22.222,93	13.027,33	9.655,06	22.682,39	459,46	0,00	24.700,00	14.111,36	324,95	10.913,59	25.898,34
0,00	153.708,04	105.618,88	57.675,80	163.294,68	43.247,24	33.660,60	502.200,00	477.383,84	51.862,57	76.678,73	163.601,09
0,00	4.980,00	2.812,16	1.347,64	4.159,80	0,00	820,20	1.300,00	2.812,16	1.512,16	0,00	1.347,64
0,00	19.744,90	11.656,48	19.886,17	31.542,65	11.797,75	0,00	37.300,00	12.362,04	0,00	24.937,96	37.354,18
0,00	2.184,78	162,00	2.022,78	2.184,78	0,00	0,00	2.000,00	162,00	0,00	1.838,00	2.022,78
0,00	341,51	539,11	0,00	539,11	197,60	0,00	0,00	539,11	539,11	0,00	0,00
0,00	27.251,19	15.169,75	23.256,59	38.426,34	11.995,35	820,20	40.600,00	15.875,31	2.051,27	26.775,96	40.724,60
0,00	171,83	153,10	18,73	171,83	0,00	0,00	200,00	153,10	0,00	46,90	180,85
0,00	21.960,15	9.775,67	11.184,48	20.960,15	0,00	1.000,00	13.500,00	12.298,28	0,00	1.201,72	11.184,87
0,00	1.929,09	0,00	0,00	0,00	0,00	1.929,09	0,00	0,00	0,00	0,00	0,00
0,00	253,01	71,02	181,99	253,01	0,00	0,00	200,00	71,02	0,00	128,98	181,99
0,00	0,00	0,00	0,00	0,00	0,00	0,00	400,00	412,84	12,84	0,00	0,00
0,00	13.924,37	10.601,37	660,02	11.261,39	0,00	2.662,98	64.900,00	51.887,24	0,00	13.012,76	24.442,90
0,00	0,00	1.000,00	0,00	1.000,00	1.000,00	0,00	0,00	1.000,00	1.000,00	0,00	0,00
0,00	4.326,00	4.200,00	0,00	4.200,00	0,00	126,00	0,00	4.200,00	4.200,00	0,00	0,00
0,00	42.564,45	25.801,16	12.045,22	37.846,38	1.000,00	5.718,07	79.200,00	70.022,48	5.212,84	14.390,36	35.990,61
0,00	10.000,00	814,23	0,00	814,23	0,00	9.185,77	3.400,00	3.394,23	0,00	5,77	0,00
0,00	10.467,70	390,60	108,59	499,19	0,00	9.968,51	48.900,00	390,60	0,00	48.509,40	37.182,84
0,00	18.443,75	0,00	18.443,75	18.443,75	0,00	0,00	24.300,00	0,00	0,00	24.300,00	18.443,75
0,00	655,00	3.893,90	0,95	3.894,85	3.239,85	0,00	6.600,00	3.893,90	0,00	2.706,10	5.000,95
0,00	72,26	131,14	88,54	219,68	147,42	0,00	100,00	131,14	31,14	0,00	88,54
0,00	4.969,88	3.674,57	334,07	4.008,64	0,00	961,24	10.500,00	6.301,77	0,00	4.198,23	5.334,07
0,00	0,00	0,00	0,00	0,00	0,00	0,00	23.300,00	12.849,83	0,00	10.450,17	4.851,93
0,00	35.000,00	0,00	0,00	0,00	0,00	35.000,00	0,00	0,00	0,00	0,00	0,00
0,00	79.608,59	8.904,44	18.975,90	27.880,34	3.387,27	55.115,52	117.100,00	26.961,47	31,14	90.169,67	70.902,08
0,00	33.703,18	34.075,65	16.435,96	50.511,61	16.808,43	0,00	51.200,00	47.902,93	0,00	3.297,07	88.886,87

XVI LEGISLATURA — DISEGNI DI LEGGE E RELAZIONI — DOCUMENTI

Totale alle previsioni in meno	Residui a inizio esercizio	GESTIONE DEI RESIDUI PASSIVI					GESTIONE DI CASSA				Totale dei residui passivi al termine dell'esercizio
		Pagati	Rimasti da pagare	Totali	Variazioni		Previsione definitiva	Pagamenti	Differenze rispetto alle previsioni		
					in più	in meno			in più	in meno	
9 = (4 - 7)	10	11	12	13 = (11 + 12)	14 = (13 - 10)	15 = (10 - 13)	16	17 = (5 + 11)	18 = (17 - 16)	19 = (16 - 17)	20 = (6 + 12)
0,00	0,00	0,00	0,00	0,00	0,00	0,00	6.600,00	13.239,05	6.639,05	0,00	0,00
0,00	33.703,18	34.075,65	16.435,96	50.511,61	16.808,43	0,00	57.800,00	61.141,98	6.639,05	3.297,07	88.886,87
0,00	0,00	0,00	0,00	0,00	0,00	0,00	0,00	0,00	0,00	0,00	0,00
0,00	623,22	0,00	0,00	0,00	0,00	623,22	17.000,00	27.550,00	10.550,00	0,00	9.800,00
0,00	623,22	0,00	0,00	0,00	0,00	623,22	17.000,00	27.550,00	10.550,00	0,00	9.800,00
0,00	183.750,63	83.951,00	70.713,67	154.664,67	33.191,05	62.277,01	311.700,00	201.551,24	24.484,30	134.633,06	246.304,16
0,00	521,15	1.238,40	0,00	1.238,40	717,25	0,00	24.000,00	1.238,40	0,00	22.761,60	26.325,24
0,00	5.502,75	4.478,71	0,00	4.478,71	0,00	1.024,04	6.600,00	11.667,94	5.067,94	0,00	0,00
0,00	6.023,90	5.717,11	0,00	5.717,11	717,25	1.024,04	30.600,00	12.906,34	5.067,94	22.761,60	26.325,24
0,00	6.023,90	5.717,11	0,00	5.717,11	717,25	1.024,04	30.600,00	12.906,34	5.067,94	22.761,60	26.325,24
0,00	189.774,53	89.668,11	70.713,67	160.381,78	33.908,30	63.301,05	342.300,00	214.457,58	29.552,24	157.394,66	272.629,40
0,00	3.800,00	152,79	3.647,21	3.800,00	0,00	0,00	3.600,00	152,79	0,00	3.447,21	3.647,21
0,00	3.800,00	152,79	3.647,21	3.800,00	0,00	0,00	3.600,00	152,79	0,00	3.447,21	3.647,21
0,00	3.800,00	152,79	3.647,21	3.800,00	0,00	0,00	3.600,00	152,79	0,00	3.447,21	3.647,21
0,00	3.800,00	152,79	3.647,21	3.800,00	0,00	0,00	3.600,00	152,79	0,00	3.447,21	3.647,21
0,00	20.563,91	18.612,98	31.089,99	49.702,97	29.139,06	0,00	35.400,00	18.612,98	0,00	16.787,02	36.089,99
0,00	1.787,79	0,00	0,00	0,00	0,00	1.787,79	0,00	0,00	0,00	0,00	0,00
0,00	22.351,70	18.612,98	31.089,99	49.702,97	29.139,06	1.787,79	35.400,00	18.612,98	0,00	16.787,02	36.089,99
0,00	4.804,42	511,61	30,00	541,61	0,00	4.262,81	0,00	511,61	511,61	0,00	30,00
0,00	50,00	69,39	23,15	92,54	42,54	0,00	0,00	69,39	69,39	0,00	23,15
0,00	0,00	10,00	77,79	87,79	87,79	0,00	100,00	10,00	0,00	90,00	77,79
0,00	16,20	573,60	2.442,60	3.016,20	3.000,00	0,00	4.000,00	688,80	0,00	3.311,20	3.957,40
0,00	100,00	90,00	0,00	90,00	0,00	10,00	0,00	90,00	90,00	0,00	0,00
0,00	181,00	0,00	81,00	81,00	0,00	100,00	100,00	0,00	0,00	100,00	81,00
0,00	3.000,00	3.132,40	12.162,01	15.294,41	12.294,41	0,00	26.800,00	3.132,40	0,00	23.667,60	27.162,01
0,00	11.198,05	4.061,04	5.401,24	9.462,28	0,00	1.735,77	5.300,00	4.061,04	0,00	1.238,96	5.401,24
0,00	56,70	0,00	56,70	56,70	0,00	0,00	100,00	0,00	0,00	100,00	56,70
0,00	0,00	307,20	0,00	307,20	307,20	0,00	1.000,00	1.287,33	287,33	0,00	19,87
0,00	19.406,37	8.755,24	20.274,49	29.029,73	15.731,94	6.108,58	37.400,00	9.850,57	958,33	28.507,76	36.809,16
0,00	15.044,60	5.977,97	6.732,12	12.710,09	0,00	2.334,51	9.000,00	5.977,97	0,00	3.022,03	6.732,12
0,00	7.123,39	1.413,56	0,28	1.413,84	0,00	5.709,55	0,00	1.413,56	1.413,56	0,00	0,28
0,00	625,12	0,00	0,00	0,00	0,00	625,12	0,00	0,00	0,00	0,00	0,00
0,00	1.454,51	2.168,38	1.324,02	3.492,40	2.037,89	0,00	17.500,00	14.168,38	0,00	3.331,62	1.324,02
0,00	1.333,97	425,30	0,00	425,30	0,00	908,67	0,00	425,30	425,30	0,00	0,00

XVI LEGISLATURA — DISEGNI DI LEGGE E RELAZIONI — DOCUMENTI

TITOLI / CATEGORIE		GESTIONE DI COMPETENZA							
		Previsioni				Somme impegnate			Differenze rispetto
Codice	Denominazione	Previsione iniziale	Variazioni in aumento	Variazioni in diminuzione	Previsione definitiva	Pagate	Rimasti da pagare	Totale impegni	in più
		1	2	3	4 = (1 + 2 - 3)	5	6	7 = (5 + 6)	8 = (7 - 4)
08.032.1.04.251	Progetti di ricerca	0,00	0,00	0,00	0,00	0,00	0,00	0,00	0,00
	Totale categoria 08.032.1.04	12.000,00	0,00	0,00	12.000,00	12.000,00	0,00	12.000,00	0,00
08.032.1.05	Dottorati, borse di studio ed assegni di ricerca								
08.032.1.05.121	Assegni per la collaborazione ad attività di ricerca	0,00	24.000,00	0,00	24.000,00	0,00	24.000,00	24.000,00	0,00
	Totale categoria 08.032.1.05	0,00	24.000,00	0,00	24.000,00	0,00	24.000,00	24.000,00	0,00
08.032.1.06	Oneri tributari								
08.032.1.06.451	Imposte, tasse e tributi vari	4.810,00	0,00	0,00	4.810,00	0,00	4.810,00	4.810,00	0,00
	Totale categoria 08.032.1.06	4.810,00	0,00	0,00	4.810,00	0,00	4.810,00	4.810,00	0,00
	Totale Titolo I	19.440,00	44.000,00	0,00	63.440,00	13.095,33	50.344,67	63.440,00	0,00
08.032.2	Spese di investimento								
08.032.2.01	Opere immobiliari								
08.032.2.01.001	Acquisto, costruzione, ripristino, trasformazione e manutenzione straordinaria di immobili di proprietà	0,00	0,00	0,00	0,00	0,00	0,00	0,00	0,00
	Totale categoria 08.032.2.01	0,00	0,00	0,00	0,00	0,00	0,00	0,00	0,00
08.032.2.02	Acquisizione di beni di uso durevole								
08.032.2.02.002	Periodici, opere e materiale bibliografico	0,00	0,00	0,00	0,00	0,00	0,00	0,00	0,00
08.032.2.02.003	Mobili e arredi	0,00	0,00	0,00	0,00	0,00	0,00	0,00	0,00
08.032.2.02.005	Attrezzature tecniche, macchine e strumentazioni scientifiche	0,00	0,00	0,00	0,00	0,00	0,00	0,00	0,00
	Totale categoria 08.032.2.02	0,00	0,00	0,00	0,00	0,00	0,00	0,00	0,00
	Totale Titolo II	0,00	0,00	0,00	0,00	0,00	0,00	0,00	0,00
	Totale C.d.R. 032	19.440,00	44.000,00	0,00	63.440,00	13.095,33	50.344,67	63.440,00	0,00
08.042	GEOLOGIA AMBIENTALE E GEOINGEGNERIA								
08.042.1	Spese correnti								
08.042.1.02	Spese per il personale								
08.042.1.02.061	Missioni del personale dipendente ed assimilato	0,00	0,00	0,00	0,00	0,00	0,00	0,00	0,00
	Totale categoria 08.042.1.02	0,00	0,00	0,00	0,00	0,00	0,00	0,00	0,00
08.042.1.04	Beni, servizi e prestazioni tecnico-scientifici								
08.042.1.04.102	Materiale di consumo di laboratorio	0,00	0,00	0,00	0,00	0,00	0,00	0,00	0,00
08.042.1.04.115	Realizzazione, stampa, diffusione e spedizione di pubblicazioni	0,00	0,00	0,00	0,00	0,00	0,00	0,00	0,00
	Totale categoria 08.042.1.04	0,00	0,00	0,00	0,00	0,00	0,00	0,00	0,00
	Totale Titolo I	0,00	0,00	0,00	0,00	0,00	0,00	0,00	0,00
	Totale C.d.R. 042	0,00	0,00	0,00	0,00	0,00	0,00	0,00	0,00
08.049	MACCHINE AGRICOLE E MOVIMENTO TERRA								
08.049.1	Spese correnti								
08.049.1.02	Spese per il personale								
08.049.1.02.060	Salariati agricoli	55.000,00	60.810,72	8.091,54	107.719,18	35.596,39	72.122,79	107.719,18	0,00
08.049.1.02.061	Missioni del personale dipendente ed assimilato	61.800,00	13.141,53	20.277,88	54.663,65	16.492,09	38.171,56	54.663,65	0,00
08.049.1.02.064	Formazione professionale ed aggiornamento del personale di cui ai CC.C.N.L.	0,00	0,00	0,00	0,00	0,00	0,00	0,00	0,00
08.049.1.02.065	Corsi di formazione del personale non ricompresi nel programma di cui ai CC.C.N.L.	0,00	0,00	0,00	0,00	0,00	0,00	0,00	0,00
08.049.1.02.069	Mensa	23.000,00	0,00	91,74	22.908,26	15.035,19	7.873,07	22.908,26	0,00
08.049.1.02.074	Altre spese per il personale	0,00	0,00	0,00	0,00	0,00	0,00	0,00	0,00
	Totale categoria 08.049.1.02	139.800,00	73.952,25	28.461,16	185.291,09	67.123,67	118.167,42	185.291,09	0,00
08.049.1.03	Beni di consumo e servizi								
08.049.1.03.101	Spese d'ufficio	0,00	1.000,00	0,00	1.000,00	0,00	1.000,00	1.000,00	0,00

XVI LEGISLATURA — DISEGNI DI LEGGE E RELAZIONI — DOCUMENTI

Totale alle previsioni in meno	Residui a inizio esercizio	GESTIONE DEI RESIDUI PASSIVI					GESTIONE DI CASSA				Totale dei residui passivi al termine dell'esercizio
		Pagati	Rimasti da pagare	Totali	Variazioni		Previsione definitiva	Pagamenti	Differenze rispetto alle previsioni		
					in più	in meno			in più	in meno	
9 = (4 - 7)	10	11	12	13 = (11 + 12)	14 = (13 - 10)	15 = (10 - 13)	16	17 = (5 + 11)	18 = (17 - 16)	19 = (16 - 17)	20 = (6 + 12)
0,00	93.009,44	0,00	0,00	0,00	0,00	93.009,44	0,00	0,00	0,00	0,00	0,00
0,00	118.591,03	9.985,21	8.056,42	18.041,63	2.037,89	102.587,29	26.500,00	21.985,21	1.838,86	6.353,65	8.056,42
0,00	175.119,80	81.194,03	61.192,58	142.386,61	0,00	32.733,19	42.500,00	81.194,03	38.694,03	0,00	85.192,58
0,00	175.119,80	81.194,03	61.192,58	142.386,61	0,00	32.733,19	42.500,00	81.194,03	38.694,03	0,00	85.192,58
0,00	80,00	0,00	0,00	0,00	0,00	80,00	2.200,00	0,00	0,00	2.200,00	4.810,00
0,00	80,00	0,00	0,00	0,00	0,00	80,00	2.200,00	0,00	0,00	2.200,00	4.810,00
0,00	335.548,90	118.547,46	120.613,48	239.160,94	46.908,89	143.296,85	144.000,00	131.642,79	41.491,22	53.848,43	170.958,15
0,00	0,02	0,02	0,00	0,02	0,00	0,00	0,00	0,02	0,02	0,00	0,00
0,00	0,02	0,02	0,00	0,02	0,00	0,00	0,00	0,02	0,02	0,00	0,00
0,00	2.000,00	0,00	1.814,53	1.814,53	0,00	185,47	1.700,00	0,00	0,00	1.700,00	1.814,53
0,00	5.000,00	3.048,00	1.912,00	4.960,00	0,00	40,00	1.700,00	3.048,00	1.348,00	0,00	1.912,00
0,00	89.743,60	29.709,08	59.837,52	89.546,60	0,00	197,00	54.600,00	29.709,08	0,00	24.890,92	59.837,52
0,00	96.743,60	32.757,08	63.564,05	96.321,13	0,00	422,47	58.000,00	32.757,08	1.348,00	26.590,92	63.564,05
0,00	96.743,62	32.757,10	63.564,05	96.321,15	0,00	422,47	58.000,00	32.757,10	1.348,02	26.590,92	63.564,05
0,00	432.292,52	151.304,56	184.177,53	335.482,09	46.908,89	143.719,32	202.000,00	164.399,89	42.839,24	80.439,35	234.522,20
0,00	3.000,00	332,97	1.827,03	2.160,00	0,00	840,00	1.800,00	332,97	0,00	1.467,03	1.827,03
0,00	3.000,00	332,97	1.827,03	2.160,00	0,00	840,00	1.800,00	332,97	0,00	1.467,03	1.827,03
0,00	800,00	0,00	771,51	771,51	0,00	28,49	1.000,00	0,00	0,00	1.000,00	771,51
0,00	0,00	1,50	840,00	841,50	841,50	0,00	1.100,00	1,50	0,00	1.098,50	840,00
0,00	800,00	1,50	1.611,51	1.613,01	841,50	28,49	2.100,00	1,50	0,00	2.098,50	1.611,51
0,00	3.800,00	334,47	3.438,54	3.773,01	841,50	868,49	3.900,00	334,47	0,00	3.565,53	3.438,54
0,00	3.800,00	334,47	3.438,54	3.773,01	841,50	868,49	3.900,00	334,47	0,00	3.565,53	3.438,54
0,00	59.705,20	44.967,10	415,38	45.382,48	0,00	14.322,72	106.000,00	80.563,49	0,00	25.436,51	72.538,17
0,00	72.618,97	48.950,06	6.352,28	55.302,34	0,00	17.316,63	59.800,00	65.442,15	5.642,15	0,00	44.523,84
0,00	2.300,00	2.300,00	0,00	2.300,00	0,00	0,00	0,00	2.300,00	2.300,00	0,00	0,00
0,00	1.250,00	2.473,50	0,00	2.473,50	1.223,50	0,00	0,00	2.473,50	2.473,50	0,00	0,00
0,00	5.734,25	5.734,25	0,00	5.734,25	0,00	0,00	22.500,00	20.769,44	0,00	1.730,56	7.873,07
0,00	0,00	24,54	0,00	24,54	24,54	0,00	0,00	24,54	24,54	0,00	0,00
0,00	141.608,42	104.449,45	6.767,66	111.217,11	1.248,04	31.639,35	188.300,00	171.573,12	10.440,19	27.167,07	124.935,08
0,00	2.271,78	967,47	1.000,00	1.967,47	0,00	304,31	2.000,00	967,47	0,00	1.032,53	2.000,00

XVI LEGISLATURA — DISEGNI DI LEGGE E RELAZIONI — DOCUMENTI

Totale previsioni in meno	Residui a inizio esercizio	GESTIONE DEI RESIDUI PASSIVI					GESTIONE DI CASSA				Totale dei residui passivi al termine dell'esercizio
		Pagati	Rimasti da pagare	Totali	Variazioni		Previsione definitiva	Pagamenti	Differenze rispetto alle previsioni		
					in più	in meno			in più	in meno	
9 = (4 - 7)	10	11	12	13 = (11 + 12)	14 = (13 - 10)	15 = (10 - 13)	16	17 = (5 + 11)	18 = (17 - 16)	19 = (16 - 17)	20 = (6 + 12)
0,00	766,00	885,51	0,00	885,51	119,51	0,00	2.100,00	1.952,21	0,00	147,79	1.033,30
0,00	3.327,02	2.317,14	985,13	3.302,27	0,00	24,75	12.400,00	12.097,20	0,00	302,80	2.785,84
0,00	11.288,44	11.556,01	732,43	12.288,44	1.000,00	0,00	105.300,00	70.616,73	0,00	34.683,27	47.492,41
0,00	3.420,00	4.800,00	0,00	4.800,00	1.380,00	0,00	1.000,00	4.800,00	3.800,00	0,00	1.000,00
0,00	21.095,56	17.329,69	4.695,29	22.024,98	929,42	0,00	20.400,00	20.273,57	0,00	126,43	17.657,23
0,00	13.702,44	9.707,47	5.173,96	14.881,43	1.178,99	0,00	15.000,00	9.707,47	0,00	5.292,53	15.173,96
0,00	17.796,63	13.601,44	853,59	14.455,03	0,00	3.341,60	13.700,00	13.601,44	0,00	98,56	13.853,59
0,00	10.000,00	0,00	4.000,00	4.000,00	0,00	6.000,00	9.900,00	0,00	0,00	9.900,00	10.000,00
0,00	6.675,22	390,00	6.285,22	6.675,22	0,00	0,00	8.700,00	390,00	0,00	8.310,00	8.785,22
0,00	51.256,59	25.349,00	29.452,01	54.801,01	3.544,42	0,00	78.300,00	33.374,75	0,00	44.925,25	71.255,44
0,00	22.102,84	17.909,56	800,44	18.710,00	0,00	3.392,84	22.300,00	25.129,16	2.829,16	0,00	15.332,25
0,00	4.055,68	4.055,68	0,00	4.055,68	0,00	0,00	12.700,00	10.420,13	0,00	2.279,87	6.537,00
0,00	1.975,28	1.975,28	0,00	1.975,28	0,00	0,00	24.600,00	22.058,02	0,00	2.541,98	4.821,26
0,00	6.139,56	6.036,12	103,44	6.139,56	0,00	0,00	34.900,00	31.983,66	0,00	2.916,34	9.343,91
0,00	175.873,04	116.880,37	54.081,51	170.961,88	8.152,34	13.063,50	363.300,00	257.371,81	6.629,16	112.557,35	227.071,41
0,00	85.714,98	79.810,25	10.498,96	90.309,21	4.594,23	0,00	182.200,00	113.010,54	0,00	69.189,46	105.268,44
0,00	27.721,33	19.653,35	8.387,26	28.040,61	319,28	0,00	82.300,00	25.829,63	0,00	56.470,37	56.387,26
0,00	50.203,35	23.393,83	25.121,93	48.515,76	0,00	1.687,59	51.400,00	26.618,52	0,00	24.781,48	35.862,76
0,00	0,00	0,00	0,00	0,00	0,00	0,00	3.300,00	0,00	0,00	3.300,00	2.524,59
0,00	0,00	0,00	163,98	163,98	163,98	0,00	10.000,00	0,00	0,00	10.000,00	7.483,98
0,00	1.000,00	0,00	0,00	0,00	0,00	1.000,00	18.400,00	0,00	0,00	18.400,00	14.000,00
0,00	164.639,66	122.857,43	44.172,13	167.029,56	5.077,49	2.687,59	347.600,00	165.458,69	0,00	182.141,31	221.527,03
0,00	206.570,50	164.145,51	58.563,80	222.709,31	16.138,81	0,00	129.100,00	200.055,37	70.955,37	0,00	223.030,50
0,00	206.570,50	164.145,51	58.563,80	222.709,31	16.138,81	0,00	129.100,00	200.055,37	70.955,37	0,00	223.030,50
0,00	7.860,01	2.807,00	5.000,00	7.807,00	0,00	53,01	8.800,00	13.963,88	5.163,88	0,00	8.164,14
0,00	51.176,99	51.176,98	0,00	51.176,98	0,00	0,01	57.600,00	162.619,89	105.019,89	0,00	15.097,73
0,00	59.037,00	53.983,98	5.000,00	58.983,98	0,00	53,02	66.400,00	176.583,77	110.183,77	0,00	23.261,87
0,00	747.728,62	562.316,74	168.585,10	730.901,84	30.616,68	47.443,46	1.094.700,00	971.042,76	198.208,49	321.865,73	819.825,89
0,00	14.411,32	0,00	10.739,62	10.739,62	0,00	3.671,70	20.000,00	0,00	0,00	20.000,00	86.969,62
0,00	14.411,32	0,00	10.739,62	10.739,62	0,00	3.671,70	20.000,00	0,00	0,00	20.000,00	86.969,62
0,00	4.896,46	738,80	3.258,21	3.997,01	0,00	899,45	3.400,00	738,80	0,00	2.661,20	3.758,21
0,00	0,00	756,29	0,00	756,29	756,29	0,00	0,00	756,29	756,29	0,00	0,00
0,00	96.065,72	46.026,69	41.279,14	87.305,83	0,00	8.759,89	66.700,00	50.118,05	0,00	16.581,95	68.995,69
0,00	100.962,18	47.521,78	44.537,35	92.059,13	756,29	9.659,34	70.100,00	51.613,14	756,29	19.243,15	72.753,90
0,00	115.373,50	47.521,78	55.276,97	102.798,75	756,29	13.331,04	90.100,00	51.613,14	756,29	39.243,15	159.723,52
0,00	863.102,12	609.838,52	223.862,07	833.700,59	31.372,97	60.774,50	1.184.800,00	1.022.655,90	198.964,78	361.108,88	979.549,41

XVI LEGISLATURA — DISEGNI DI LEGGE E RELAZIONI — DOCUMENTI

TITOLI / CATEGORIE		GESTIONE DI COMPETENZA							
		Previsioni				Somme impegnate			Differenze rispetto
Codice	Denominazione	Previsione iniziale	Variazioni in aumento	Variazioni in diminuzione	Previsione definitiva	Pagate	Rimasti da pagare	Totale impegni	in più
		1	2	3	4 = (1 + 2 - 3)	5	6	7 = (5 + 6)	8 = (7 - 4)
08.050.1.02.061	Missioni del personale dipendente ed assimilato	0,00	2.000,00	0,00	2.000,00	0,00	2.000,00	2.000,00	0,00
08.050.1.02.064	Formazione professionale: ed aggiornamento del personale di cui ai CC.C.N.L.	0,00	0,00	0,00	0,00	0,00	0,00	0,00	0,00
08.050.1.02.065	Corsi di formazione del personale non ricompresi nel programma di cui ai CC.C.N.L.	0,00	19,56	0,00	19,56	19,56	0,00	19,56	0,00
08.050.1.02.066	Concorsi di ammissione e di progressione in carriera	0,00	0,00	0,00	0,00	0,00	0,00	0,00	0,00
08.050.1.02.068	Benefici di natura assistenziale e sociale	0,00	0,00	0,00	0,00	0,00	0,00	0,00	0,00
08.050.1.02.069	Mensa	16.261,87	0,00	7.465,37	8.796,50	8.173,45	623,05	8.796,50	0,00
08.050.1.02.074	Altre spese per il personale	0,00	157,21	0,00	157,21	157,21	0,00	157,21	0,00
	Totale categoria 08.050.1.02	16.261,87	2.176,77	7.465,37	10.973,27	8.350,22	2.623,05	10.973,27	0,00
08.050.1.03	Beni di consumo e servizi								
08.050.1.03.101	Spese d'ufficio	0,00	6.362,69	0,00	6.362,69	6.214,15	148,54	6.362,69	0,00
08.050.1.03.103	Spese postali e telegrafiche	946,49	886,18	0,00	1.832,67	1.724,64	108,03	1.832,67	0,00
08.050.1.03.104	Spese telefoniche e canoni di trasmissione dati	1.482,00	734,02	0,00	2.216,02	2.216,02	0,00	2.216,02	0,00
08.050.1.03.105	Energia elettrica, acqua gas e riscaldamento	31.281,59	10.815,94	17.473,74	24.623,79	13.097,29	11.526,50	24.623,79	0,00
08.050.1.03.107	Software	0,00	0,00	0,00	0,00	0,00	0,00	0,00	0,00
08.050.1.03.110	Noleggio apparecchiature	0,00	114,48	0,00	114,48	114,48	0,00	114,48	0,00
08.050.1.03.113	Spese di rappresentanza	0,00	0,00	0,00	0,00	0,00	0,00	0,00	0,00
08.050.1.03.118	Spese di funzionamento degli organi collegiali e dei Panel di valutazione	0,00	894,32	0,00	894,32	894,32	0,00	894,32	0,00
08.050.1.03.124	Altre prestazioni da terzi	0,00	261,91	0,00	261,91	0,00	261,91	261,91	0,00
08.050.1.03.126	Manutenzione straordinaria ed adattamento immobili in locazione, in comodato o in uso	0,00	6.881,19	0,00	6.881,19	6.881,19	0,00	6.881,19	0,00
08.050.1.03.128	Manutenzione ordinaria di immobili di proprietà	15.916,97	0,00	8.600,75	7.316,22	6.005,39	1.310,83	7.316,22	0,00
08.050.1.03.131	Manutenzione software	3.000,00	1.030,00	0,00	4.030,00	1.030,00	3.000,00	4.030,00	0,00
08.050.1.03.133	Giardinaggio	0,00	32,04	0,00	32,04	0,00	32,04	32,04	0,00
08.050.1.03.134	Trasporti, traslochi e facchinaggi	0,00	257,40	0,00	257,40	137,59	119,81	257,40	0,00
08.050.1.03.135	Vigilanza	5.772,53	0,00	2.986,46	2.786,07	2.552,68	233,39	2.786,07	0,00
08.050.1.03.136	Pulizia	24.572,18	0,00	551,06	24.021,12	21.269,82	2.751,30	24.021,12	0,00
	Totale categoria 08.050.1.03	82.971,76	28.270,17	29.612,01	81.629,92	62.137,57	19.492,35	81.629,92	0,00
08.050.1.04	Beni, servizi e prestazioni tecnico-scientifici								
08.050.1.04.102	Materiale di consumo di laboratorio	0,00	317,33	0,00	317,33	287,96	29,37	317,33	0,00
08.050.1.04.115	Realizzazione, stampa, diffusione e spedizione di pubblicazioni	0,00	194,27	0,00	194,27	194,27	0,00	194,27	0,00
08.050.1.04.116	Convegni e stampa di atti, mostre ed altre attività di promozione ed immagine	0,00	0,00	0,00	0,00	0,00	0,00	0,00	0,00
08.050.1.04.117	Prestazioni tecnico-scientifiche	0,00	6.142,00	0,00	6.142,00	142,00	6.000,00	6.142,00	0,00
08.050.1.04.119	Contratti d'opera e collaborazioni coordinate e continuative	0,00	0,00	0,00	0,00	0,00	0,00	0,00	0,00
08.050.1.04.122	Professori visitatori	0,00	0,00	0,00	0,00	0,00	0,00	0,00	0,00
08.050.1.04.130	Manutenzione di attrezzature tecniche, macchine e strumentazione scientifica	2.000,00	367,21	0,00	2.367,21	303,95	2.063,26	2.367,21	0,00
08.050.1.04.137	Smaltimento di rifiuti tossici e nocivi	436,00	609,54	0,00	1.045,54	1.045,54	0,00	1.045,54	0,00
08.050.1.04.143	Personale associato - art. 17 regolamento del personale	0,00	0,00	0,00	0,00	0,00	0,00	0,00	0,00
08.050.1.04.144	Acquisizione di servizi bibliografici e di consultazione di periodici on-line	0,00	2.158,33	0,00	2.158,33	2.137,79	20,54	2.158,33	0,00
08.050.1.04.251	Progetti di ricerca	0,00	0,00	0,00	0,00	0,00	0,00	0,00	0,00
08.050.1.04.254	Altre attività scientifiche	0,00	0,00	0,00	0,00	0,00	0,00	0,00	0,00
	Totale categoria 08.050.1.04	2.436,00	9.788,68	0,00	12.224,68	4.111,51	8.113,17	12.224,68	0,00
08.050.1.05	Dottorati, borse di studio ed assegni di ricerca								
08.050.1.05.121	Assegni per la collaborazione ad attività di ricerca	0,00	0,00	0,00	0,00	0,00	0,00	0,00	0,00
08.050.1.05.201	Borse di studio	0,00	0,00	0,00	0,00	0,00	0,00	0,00	0,00
08.050.1.05.202	Dottorati di ricerca	0,00	0,00	0,00	0,00	0,00	0,00	0,00	0,00
	Totale categoria 08.050.1.05	0,00	0,00	0,00	0,00	0,00	0,00	0,00	0,00
08.050.1.06	Oneri tributari								
08.050.1.06.451	Imposte, tasse e tributi vari	0,00	0,00	0,00	0,00	0,00	0,00	0,00	0,00
08.050.1.06.452	Imposta sul valore aggiunto	0,00	1.600,00	0,00	1.600,00	1.600,00	0,00	1.600,00	0,00

XVI LEGISLATURA — DISEGNI DI LEGGE E RELAZIONI — DOCUMENTI

Stato alle previsioni	Residui a inizio esercizio	GESTIONE DEI RESIDUI PASSIVI					GESTIONE DI CASSA					Totale dei residui passivi al termine dell'esercizio
		Pagati	Rimasti da pagare	Totali	Variazioni		Previsione definitiva	Pagamenti	Differenze rispetto alle previsioni			
					in più	in meno			in più	in meno		
9 = (4 - 7)	10	11	12	13 = (11 + 12)	14 = (13 - 10)	15 = (10 - 13)	16	17 = (5 + 11)	18 = (17 - 16)	19 = (16 - 17)	20 = (6 + 12)	
0,00	19.868,32	16.788,13	17.087,80	33.875,93	14.007,61	0,00	18.700,00	16.788,13	0,00	1.911,87	19.087,80	
0,00	1.928,92	1.602,32	26,60	1.628,92	0,00	300,00	0,00	1.602,32	1.602,32	0,00	26,60	
0,00	0,00	0,00	0,00	0,00	0,00	0,00	0,00	19,56	19,56	0,00	0,00	
0,00	0,00	786,79	0,00	786,79	786,79	0,00	0,00	786,79	786,79	0,00	0,00	
0,00	976,14	0,00	1.916,57	1.916,57	940,43	0,00	1.900,00	0,00	0,00	1.900,00	1.916,57	
0,00	4.023,73	4.009,92	552,13	4.562,05	538,32	0,00	9.200,00	12.183,37	2.983,37	0,00	1.175,18	
0,00	0,00	155,40	0,00	155,40	155,40	0,00	200,00	312,61	112,61	0,00	0,00	
0,00	26.797,11	23.342,56	19.583,10	42.925,66	16.428,55	300,00	30.000,00	31.692,78	5.504,65	3.811,87	22.206,15	
0,00	13.659,41	3.559,44	7.950,99	11.510,43	0,00	2.148,98	14.100,00	9.773,59	0,00	4.326,41	8.099,53	
0,00	467,30	140,09	367,30	507,39	40,09	0,00	2.200,00	1.864,73	0,00	335,27	475,33	
0,00	3.859,06	51,01	808,05	859,06	0,00	3.000,00	3.000,00	2.267,03	0,00	732,97	808,05	
0,00	22.909,45	6.836,75	12.330,61	19.167,36	0,00	3.742,09	36.500,00	19.934,04	0,00	16.565,96	23.857,11	
0,00	3.379,12	132,87	3.246,25	3.379,12	0,00	0,00	3.200,00	132,87	0,00	3.067,13	3.246,25	
0,00	1.346,75	0,00	1.346,75	1.346,75	0,00	0,00	1.400,00	114,48	0,00	1.285,52	1.346,75	
0,00	142,71	45,00	0,00	45,00	0,00	97,71	0,00	45,00	45,00	0,00	0,00	
0,00	0,00	0,00	0,00	0,00	0,00	0,00	900,00	894,32	0,00	5,68	0,00	
0,00	52.959,39	19.707,24	32.284,85	51.992,09	0,00	967,30	32.200,00	19.707,24	0,00	12.492,76	32.546,76	
0,00	0,00	1.302,00	0,00	1.302,00	1.302,00	0,00	6.800,00	8.183,19	1.383,19	0,00	0,00	
0,00	15.544,51	5.812,12	0,00	5.812,12	0,00	9.732,39	7.200,00	11.817,51	4.617,51	0,00	1.310,83	
0,00	1.695,09	2.698,12	4.483,94	7.182,06	5.486,97	0,00	8.400,00	3.728,12	0,00	4.671,88	7.483,94	
0,00	0,00	0,00	0,00	0,00	0,00	0,00	0,00	0,00	0,00	0,00	32,04	
0,00	0,00	0,00	0,00	0,00	0,00	0,00	300,00	137,59	0,00	162,41	119,81	
0,00	550,04	378,64	171,40	550,04	0,00	0,00	2.900,00	2.931,32	31,32	0,00	404,79	
0,00	4.162,68	0,00	4.162,68	4.162,68	0,00	0,00	27.800,00	21.269,82	0,00	6.530,18	6.913,98	
0,00	120.675,51	40.663,28	67.152,82	107.816,10	6.829,06	19.688,47	146.900,00	102.800,85	6.077,02	50.176,17	86.645,17	
0,00	2.000,00	0,00	0,00	0,00	0,00	2.000,00	400,00	287,96	0,00	112,04	29,37	
0,00	4.897,28	2.324,77	4.829,81	7.154,58	2.257,30	0,00	6.600,00	2.519,04	0,00	4.080,96	4.829,81	
0,00	5.240,06	0,00	5.240,06	5.240,06	0,00	0,00	6.900,00	0,00	0,00	6.900,00	5.240,06	
0,00	9.870,44	10.756,15	0,00	10.756,15	885,71	0,00	8.100,00	10.898,15	2.798,15	0,00	6.000,00	
0,00	61.413,65	23.883,00	27.016,54	50.899,54	0,00	10.514,11	35.500,00	23.883,00	0,00	11.617,00	27.016,54	
0,00	14.691,83	0,00	12.259,62	12.259,62	0,00	2.432,21	16.100,00	0,00	0,00	16.100,00	12.259,62	
0,00	7.543,90	2.446,62	1.795,28	4.241,90	0,00	3.302,00	5.500,00	2.750,57	0,00	2.749,43	3.858,54	
0,00	66,77	0,00	0,00	0,00	0,00	66,77	1.400,00	1.045,54	0,00	354,46	0,00	
0,00	2.400,00	2.218,92	0,00	2.218,92	0,00	181,08	0,00	2.218,92	2.218,92	0,00	0,00	
0,00	200,00	200,00	0,00	200,00	0,00	0,00	3.000,00	2.337,79	0,00	662,21	20,54	
0,00	17.875,05	0,00	17.875,05	17.875,05	0,00	0,00	23.500,00	0,00	0,00	23.500,00	17.875,05	
0,00	0,00	2.542,81	0,00	2.542,81	2.542,81	0,00	0,00	2.542,81	2.542,81	0,00	0,00	
0,00	126.198,98	44.372,27	69.016,36	113.388,63	5.685,82	18.496,17	107.000,00	48.483,78	7.559,88	66.076,10	77.129,53	
0,00	40.976,87	33.626,08	24.570,28	58.196,36	17.219,49	0,00	12.200,00	33.626,08	21.426,08	0,00	24.570,28	
0,00	4.897,28	0,00	4.897,28	4.897,28	0,00	0,00	2.400,00	0,00	0,00	2.400,00	4.897,28	
0,00	12.243,19	0,00	7.243,19	7.243,19	0,00	5.000,00	3.600,00	0,00	0,00	3.600,00	7.243,19	
0,00	58.117,34	33.626,08	36.710,75	70.336,83	17.219,49	5.000,00	18.200,00	33.626,08	21.426,08	6.000,00	36.710,75	
0,00	3.445,65	0,00	0,00	0,00	0,00	3.445,65	0,00	0,00	0,00	0,00	0,00	
0,00	0,00	0,00	0,00	0,00	0,00	0,00	700,00	1.600,00	900,00	0,00	0,00	

XVI LEGISLATURA — DISEGNI DI LEGGE E RELAZIONI — DOCUMENTI

Riferimento alle previsioni in meno	Residui a inizio esercizio	GESTIONE DEI RESIDUI PASSIVI					GESTIONE DI CASSA					Totale dei residui passivi al termine dell'esercizio
		Pagati	Rimasti da pagare	Totali	Variazioni		Previsione definitiva	Pagamenti	Differenze rispetto alle previsioni			
					in più	in meno			in più	in meno		
9 = (4 - 7)	10	11	12	13 = (11 + 12)	14 = (13 - 10)	15 = (10 - 13)	16	17 = (5 + 11)	18 = (17 - 16)	19 = (16 - 17)	20 = (6 + 12)	
0,00	3.445,65	0,00	0,00	0,00	0,00	3.445,65	700,00	1.600,00	900,00	0,00	0,00	
0,00	335.234,59	142.004,19	192.463,03	334.467,22	46.162,92	46.930,29	302.800,00	218.203,49	41.467,63	126.064,14	222.691,60	
0,00	0,00	0,00	0,00	0,00	0,00	0,00	0,00	0,00	0,00	0,00	756,33	
0,00	0,00	0,00	0,00	0,00	0,00	0,00	0,00	0,00	0,00	0,00	756,33	
0,00	24.437,78	13.069,99	11.277,55	24.347,54	0,00	90,24	16.800,00	13.069,99	0,00	3.730,01	18.437,92	
0,00	2.448,64	0,00	2.448,64	2.448,64	0,00	0,00	2.200,00	0,00	0,00	2.200,00	2.448,64	
0,00	14.691,84	10.807,08	3.884,75	14.691,83	0,00	0,01	3.600,00	10.907,23	7.307,23	0,00	3.884,75	
0,00	41.578,26	23.877,07	17.610,94	41.488,01	0,00	90,25	22.600,00	23.977,22	7.307,23	5.930,01	24.771,31	
0,00	41.578,26	23.877,07	17.610,94	41.488,01	0,00	90,25	22.600,00	23.977,22	7.307,23	5.930,01	25.527,64	
0,00	376.812,85	165.881,26	210.073,97	375.955,23	46.162,92	47.020,54	325.400,00	242.180,71	48.774,86	131.994,15	248.219,24	
0,00	1.609,02	97,90	1.511,12	1.609,02	0,00	0,00	1.500,00	97,90	0,00	1.402,10	1.511,12	
0,00	1.609,02	97,90	1.511,12	1.609,02	0,00	0,00	1.500,00	97,90	0,00	1.402,10	1.511,12	
0,00	9.726,46	0,00	9.726,46	9.726,46	0,00	0,00	9.600,00	0,00	0,00	9.600,00	9.726,46	
0,00	9.726,46	0,00	9.726,46	9.726,46	0,00	0,00	9.600,00	0,00	0,00	9.600,00	9.726,46	
0,00	5.362,52	0,00	5.362,52	5.362,52	0,00	0,00	7.100,00	0,00	0,00	7.100,00	5.362,52	
0,00	6.327,56	0,00	6.327,56	6.327,56	0,00	0,00	8.300,00	0,00	0,00	8.300,00	6.327,56	
0,00	11.690,08	0,00	11.690,08	11.690,08	0,00	0,00	15.400,00	0,00	0,00	15.400,00	11.690,08	
0,00	23.025,56	97,90	22.927,66	23.025,56	0,00	0,00	26.500,00	97,90	0,00	26.402,10	22.927,66	
0,00	481,50	0,00	481,50	481,50	0,00	0,00	400,00	0,00	0,00	400,00	481,50	
0,00	2.084,40	0,00	2.084,40	2.084,40	0,00	0,00	2.000,00	0,00	0,00	2.000,00	2.084,40	
0,00	7.641,62	0,00	7.641,62	7.641,62	0,00	0,00	7.000,00	0,00	0,00	7.000,00	7.641,62	
0,00	10.207,52	0,00	10.207,52	10.207,52	0,00	0,00	9.400,00	0,00	0,00	9.400,00	10.207,52	
0,00	10.207,52	0,00	10.207,52	10.207,52	0,00	0,00	9.400,00	0,00	0,00	9.400,00	10.207,52	
0,00	33.233,08	97,90	33.135,18	33.233,08	0,00	0,00	35.900,00	97,90	0,00	35.802,10	33.135,18	
0,00	29.492,06	20.634,38	0,00	20.634,38	0,00	8.807,18	16.800,00	34.848,16	18.048,16	0,00	3.015,36	
0,00	0,00	0,00	0,00	0,00	0,00	0,00	2.900,00	3.000,00	100,00	0,00	0,00	
0,00	0,00	23,44	0,00	23,44	23,44	0,00	0,00	23,44	23,44	0,00	0,00	
0,00	29.492,06	20.708,32	0,00	20.708,32	23,44	8.807,18	19.700,00	37.871,60	18.171,60	0,00	3.015,36	

XVI LEGISLATURA — DISEGNI DI LEGGE E RELAZIONI — DOCUMENTI

Totale alle previsioni in meno	Residui a inizio esercizio	GESTIONE DEI RESIDUI PASSIVI					GESTIONE DI CASSA				Totale dei residui passivi al termine dell'esercizio
		Pagati	Rimasti da pagare	Totali	Variazioni		Previsione definitiva	Pagamenti	Differenze rispetto alle previsioni		
					in più	in meno			in più	in meno	
9 = (4 - 7)	10	11	12	13 = (11 + 12)	14 = (13 - 10)	15 = (10 - 13)	16	17 = (5 + 11)	18 = (17 - 16)	19 = (16 - 17)	20 = (6 + 12)
0,00	2.400,28	2.450,40	821,22	3.271,62	871,34	0,00	800,00	2.450,40	1.650,40	0,00	821,22
0,00	61,09	61,09	0,00	61,09	0,00	0,00	3.000,00	2.601,68	0,00	398,32	452,53
0,00	0,00	60,11	39,39	99,50	99,50	0,00	1.700,00	1.740,97	40,97	0,00	39,39
0,00	13.767,05	13.093,09	0,00	13.093,09	0,00	673,96	61.000,00	49.669,85	0,00	11.330,15	25.175,30
0,00	0,00	3.478,80	0,00	3.478,80	3.478,80	0,00	0,00	3.478,80	3.478,80	0,00	0,00
0,00	0,00	0,00	0,00	0,00	0,00	0,00	400,00	0,00	0,00	400,00	358,15
0,00	0,00	0,00	0,00	0,00	0,00	0,00	4.000,00	-4.006,88	6,88	0,00	0,00
0,00	0,00	0,00	0,00	0,00	0,00	0,00	5.400,00	5.485,57	85,57	0,00	0,00
0,00	0,00	0,00	0,00	0,00	0,00	0,00	900,00	873,60	0,00	26,40	0,20
0,00	1.071,20	1.111,20	0,00	1.111,20	40,00	0,00	8.700,00	8.137,91	0,00	562,09	1.801,71
0,00	0,00	0,00	0,00	0,00	0,00	0,00	2.100,00	2.160,00	60,00	0,00	0,00
0,00	11.753,17	11.084,44	0,00	11.084,44	0,00	668,73	32.000,00	43.495,49	11.495,49	0,00	0,00
0,00	0,00	0,00	0,00	0,00	0,00	0,00	30.000,00	30.342,19	342,19	0,00	0,00
0,00	29.052,79	31.339,13	860,61	32.199,74	4.489,64	1.342,69	150.000,00	154.443,34	17.160,30	12.716,96	28.648,50
0,00	119.297,93	63.428,63	2.016,69	65.445,32	0,00	53.852,61	88.500,00	91.951,79	3.451,79	0,00	38.712,20
0,00	33.032,88	12.819,08	600,00	13.419,08	0,00	19.613,80	93.100,00	57.596,47	0,00	35.503,53	25.955,72
0,00	0,00	0,00	0,00	0,00	0,00	0,00	54.900,00	35.163,16	0,00	19.736,84	6.551,67
0,00	3.480,00	3.480,00	0,00	3.480,00	0,00	0,00	0,00	3.480,00	3.480,00	0,00	0,00
0,00	155.810,81	79.727,71	2.616,69	82.344,40	0,00	73.466,41	236.500,00	188.191,42	6.931,79	55.240,37	71.219,59
0,00	24.022,12	53.884,02	19.768,22	73.652,24	49.630,12	0,00	59.200,00	72.791,22	13.591,22	0,00	99.788,00
0,00	17.168,00	5.038,89	0,00	5.038,89	0,00	12.129,11	9.500,00	24.063,90	14.563,90	0,00	0,00
0,00	41.190,12	58.922,91	19.768,22	78.691,13	49.630,12	12.129,11	68.700,00	96.855,12	28.155,12	0,00	99.788,00
0,00	255.545,78	190.698,07	23.245,52	213.943,59	54.143,20	95.745,39	474.900,00	477.361,48	70.418,81	67.957,33	202.671,45
0,00	57.000,00	49.588,32	7.411,68	57.000,00	0,00	0,00	2.000,00	49.588,32	47.588,32	0,00	7.411,68
0,00	57.000,00	49.588,32	7.411,68	57.000,00	0,00	0,00	2.000,00	49.588,32	47.588,32	0,00	7.411,68
0,00	0,00	221,67	0,00	221,67	221,67	0,00	17.500,00	221,67	0,00	17.278,33	19.151,18
0,00	5.327,61	55.206,14	1.404,00	56.610,14	51.282,53	0,00	107.400,00	108.784,53	1.384,53	0,00	64.163,62
0,00	5.327,61	55.427,81	1.404,00	56.831,81	51.504,20	0,00	124.900,00	109.006,20	1.384,53	17.278,33	83.314,80
0,00	62.327,61	105.016,13	8.815,68	113.831,81	51.504,20	0,00	126.900,00	158.594,52	48.972,85	17.278,33	90.726,48
0,00	317.873,39	295.714,20	32.061,20	327.775,40	105.647,40	95.745,39	601.800,00	635.956,00	119.391,66	85.235,66	293.397,93
0,00	1.474,50	1.474,50	0,00	1.474,50	0,00	0,00	0,00	1.474,50	1.474,50	0,00	0,00
0,00	1.474,50	1.474,50	0,00	1.474,50	0,00	0,00	0,00	1.474,50	1.474,50	0,00	0,00
0,00	1.474,50	1.474,50	0,00	1.474,50	0,00	0,00	0,00	1.474,50	1.474,50	0,00	0,00
0,00	2.096,23	0,00	2.096,23	2.096,23	0,00	0,00	1.000,00	0,00	0,00	1.000,00	2.096,23
0,00	2.096,23	0,00	2.096,23	2.096,23	0,00	0,00	1.000,00	0,00	0,00	1.000,00	2.096,23

XVI LEGISLATURA — DISEGNI DI LEGGE E RELAZIONI — DOCUMENTI

TITOLI / CATEGORIE		GESTIONE DI COMPETENZA							
Codice	Denominazione	Previsioni			Somme impegnate			Differenze rispetto	
		Previsione iniziale	Variazioni in aumento	Variazioni in diminuzione	Previsione definitiva	Pagate	Rimasti da pagare	Totale impegni	in più
		1	2	3	4 = (1 + 2 - 3)	5	6	7 = (5 + 6)	8 = (7 - 4)
Totale Titolo II		0,00	0,00	0,00	0,00	0,00	0,00	0,00	0,00
<i>Totale C.d.R. 056</i>		<i>0,00</i>	<i>0,00</i>	<i>0,00</i>	<i>0,00</i>	<i>0,00</i>	<i>0,00</i>	<i>0,00</i>	<i>0,00</i>
08.071 RICERCHE SULLE ATTIVITA' TERZIARIE									
08.071.1 Spese correnti									
08.071.1.02 Spese per il personale									
08.071.1.02.061	Missioni del personale dipendente ed assimilato	0,00	0,00	0,00	0,00	0,00	0,00	0,00	0,00
Totale categoria 08.071.1.02		0,00	0,00	0,00	0,00	0,00	0,00	0,00	0,00
Totale Titolo I		0,00	0,00	0,00	0,00	0,00	0,00	0,00	0,00
<i>Totale C.d.R. 071</i>		<i>0,00</i>	<i>0,00</i>	<i>0,00</i>	<i>0,00</i>	<i>0,00</i>	<i>0,00</i>	<i>0,00</i>	<i>0,00</i>
08.073 SCIENZA E TECNOLOGIA DEI MATERIALI CERAMICI									
08.073.1 Spese correnti									
08.073.1.02 Spese per il personale									
08.073.1.02.061	Missioni del personale dipendente ed assimilato	100.500,00	15.759,50	41.634,65	74.624,85	7.164,84	67.460,01	74.624,85	0,00
08.073.1.02.064	Formazione professionale ed aggiornamento del personale di cui ai CC.C.N.L.	0,00	0,00	0,00	0,00	0,00	0,00	0,00	0,00
08.073.1.02.069	Mensa	40.000,00	0,00	0,00	40.000,00	16.615,42	23.384,58	40.000,00	0,00
Totale categoria 08.073.1.02		140.500,00	15.759,50	41.634,65	114.624,85	23.780,26	90.844,59	114.624,85	0,00
08.073.1.03 Beni di consumo e servizi									
08.073.1.03.101	Spese d'ufficio	10.774,28	6.604,91	1.868,46	15.510,73	6.351,71	9.159,02	15.510,73	0,00
08.073.1.03.103	Spese postali e telegrafiche	9.100,00	300,00	4.200,02	5.199,98	860,84	4.339,14	5.199,98	0,00
08.073.1.03.104	Spese telefoniche e canoni di trasmissione dati	19.241,00	2.481,74	7.700,00	14.022,74	12.193,74	1.829,00	14.022,74	0,00
08.073.1.03.105	Energia elettrica, acqua gas e riscaldamento	118.969,00	17.802,00	30.047,80	106.723,20	58.193,86	48.529,34	106.723,20	0,00
08.073.1.03.107	Software	42.000,00	3.484,00	36.917,78	8.566,22	3.200,00	5.366,22	8.566,22	0,00
08.073.1.03.109	Altri mezzi di trasporto: manutenzione, esercizio e noleggio	0,00	80,82	0,00	80,82	80,82	0,00	80,82	0,00
08.073.1.03.110	Noleggio apparecchiature	0,00	0,00	0,00	0,00	0,00	0,00	0,00	0,00
08.073.1.03.112	Assicurazioni	0,00	0,00	0,00	0,00	0,00	0,00	0,00	0,00
08.073.1.03.124	Altre prestazioni da terzi	121.500,00	69.484,25	69.654,33	121.329,92	36.266,42	85.063,50	121.329,92	0,00
08.073.1.03.127	Manutenzione ordinaria ed oneri accessori degli immobili in locazione, in comodato o in uso	3.000,00	15.000,00	0,00	18.000,00	12.721,38	5.278,62	18.000,00	0,00
08.073.1.03.128	Manutenzione ordinaria di immobili di proprietà	12.390,00	1.068,53	0,00	13.458,53	7.847,37	5.611,16	13.458,53	0,00
08.073.1.03.133	Giardinaggio	10.000,00	4.000,00	4.284,15	9.715,85	3.816,25	5.899,60	9.715,85	0,00
08.073.1.03.135	Vigilanza	61.720,00	20.922,88	0,00	82.642,88	65.019,06	17.623,82	82.642,88	0,00
08.073.1.03.136	Pulizia	34.660,00	0,00	0,00	34.660,00	28.321,13	6.338,87	34.660,00	0,00
Totale categoria 08.073.1.03		443.354,28	141.229,13	154.672,54	429.910,87	234.872,58	195.038,29	429.910,87	0,00
08.073.1.04 Beni, servizi e prestazioni tecnico-scientifici									
08.073.1.04.102	Materiale di consumo di laboratorio	106.395,00	9.834,78	58.695,17	57.534,61	9.278,35	48.256,26	57.534,61	0,00
08.073.1.04.106	Dispositivi di protezione individuale ed indumenti di lavoro	1.000,00	0,00	1.000,00	0,00	0,00	0,00	0,00	0,00
08.073.1.04.115	Realizzazione, stampa, diffusione e spedizione di pubblicazioni	4.000,00	0,00	4.000,00	0,00	0,00	0,00	0,00	0,00
08.073.1.04.116	Convegni e stampa di atti, mostre ed altre attività di promozione ed immagine	13.000,00	960,00	7.372,39	6.587,61	960,00	5.627,61	6.587,61	0,00
08.073.1.04.119	Contratti d'opera e collaborazioni coordinate e continuative	20.000,00	0,00	0,00	20.000,00	0,00	20.000,00	20.000,00	0,00
08.073.1.04.123	Prestazioni da strutture dell'ente	0,00	34.651,64	0,00	34.651,64	0,00	34.651,64	34.651,64	0,00
08.073.1.04.130	Manutenzione di attrezzature tecniche, macchine e strumentazione scientifica	46.000,00	5.700,00	28.009,35	23.690,65	3.155,85	20.534,80	23.690,65	0,00
08.073.1.04.137	Smaltimento di rifiuti tossici e nocivi	3.000,00	124,92	2.008,93	1.115,99	0,00	1.115,99	1.115,99	0,00
08.073.1.04.144	Acquisizione di servizi bibliografici e di consultazione di periodici on-line	6.200,00	0,00	0,00	6.200,00	200,00	6.000,00	6.200,00	0,00
08.073.1.04.251	Progetti di ricerca	94.505,72	69.300,95	0,00	163.806,67	0,00	163.806,67	163.806,67	0,00
Totale categoria 08.073.1.04		294.100,72	120.572,29	101.085,84	313.587,17	13.594,20	299.992,97	313.587,17	0,00

XVI LEGISLATURA — DISEGNI DI LEGGE E RELAZIONI — DOCUMENTI

Riduzione alle previsioni in meno	Residui a inizio esercizio	GESTIONE DEI RESIDUI PASSIVI					GESTIONE DI CASSA				Totale dei residui passivi al termine dell'esercizio
		Pagati	Rimasti da pagare	Totali	Variazioni		Previsione definitiva	Pagamenti	Differenze rispetto alle previsioni		
					in più	in meno			in più	in meno	
9 = (4 - 7)	10	11	12	13 = (11 + 12)	14 = (13 - 10)	15 = (10 - 13)	16	17 = (5 + 11)	18 = (17 - 16)	19 = (16 - 17)	20 = (6 + 12)
0,00	2.096,23	0,00	2.096,23	2.096,23	0,00	0,00	1.000,00	0,00	0,00	1.000,00	2.096,23
0,00	3.570,73	1.474,50	2.096,23	3.570,73	0,00	0,00	1.000,00	1.474,50	1.474,50	1.000,00	2.096,23
0,00	2.832,00	0,00	2.832,00	2.832,00	0,00	0,00	2.800,00	0,00	0,00	2.800,00	2.832,00
0,00	2.832,00	0,00	2.832,00	2.832,00	0,00	0,00	2.800,00	0,00	0,00	2.800,00	2.832,00
0,00	2.832,00	0,00	2.832,00	2.832,00	0,00	0,00	2.800,00	0,00	0,00	2.800,00	2.832,00
0,00	2.832,00	0,00	2.832,00	2.832,00	0,00	0,00	2.800,00	0,00	0,00	2.800,00	2.832,00
0,00	132.751,88	60.867,85	48.052,89	108.920,74	0,00	23.831,14	120.300,00	68.032,69	0,00	52.267,31	115.512,90
0,00	1.018,08	0,00	1.018,08	1.018,08	0,00	0,00	1.000,00	0,00	0,00	1.000,00	1.018,08
0,00	3.227,92	3.227,90	0,00	3.227,90	0,00	0,02	39.200,00	19.843,32	0,00	19.356,68	23.384,58
0,00	136.997,88	64.095,75	49.070,97	113.166,72	0,00	23.831,16	160.500,00	87.876,01	0,00	72.623,99	139.915,56
0,00	43.061,87	7.767,44	32.964,67	40.732,11	0,00	2.329,76	47.900,00	14.119,15	0,00	33.780,85	42.123,69
0,00	11.288,22	2.767,09	6.231,85	8.998,94	0,00	2.289,28	11.300,00	3.627,93	0,00	7.672,07	10.570,99
0,00	2.099,00	2.696,90	452,10	3.149,00	1.050,00	0,00	14.300,00	14.890,64	590,64	0,00	2.281,10
0,00	61.773,88	42.889,03	41.705,51	84.594,54	22.820,66	0,00	146.600,00	101.082,89	0,00	45.517,11	90.234,85
0,00	30.781,20	31.669,82	1.020,00	32.689,82	1.908,62	0,00	9.500,00	34.869,82	25.369,82	0,00	6.386,22
0,00	0,00	0,00	0,00	0,00	0,00	0,00	100,00	80,82	0,00	19,18	0,00
0,00	4.000,00	0,00	2.000,00	2.000,00	0,00	2.000,00	2.000,00	0,00	0,00	2.000,00	2.000,00
0,00	0,00	1.650,00	0,00	1.650,00	1.650,00	0,00	0,00	1.650,00	1.650,00	0,00	0,00
0,00	150.364,48	73.799,18	56.133,37	129.932,55	0,00	20.431,93	175.300,00	110.065,60	0,00	65.234,40	141.196,87
0,00	7.118,42	12.232,70	1.997,59	14.230,29	7.111,87	0,00	19.800,00	24.954,08	5.154,08	0,00	7.276,21
0,00	36.589,51	35.904,61	198,74	36.103,35	0,00	486,16	13.500,00	43.751,98	30.251,98	0,00	5.809,90
0,00	945,27	939,17	0,00	939,17	0,00	6,10	9.600,00	4.755,42	0,00	4.844,58	5.899,60
0,00	13.800,16	11.665,77	0,00	11.665,77	0,00	2.134,39	81.600,00	76.684,83	0,00	4.915,17	17.623,82
0,00	6.669,16	5.851,72	7.666,00	13.517,72	6.848,56	0,00	41.800,00	34.172,85	0,00	7.627,15	14.004,87
0,00	368.491,17	229.833,43	150.369,83	380.203,26	41.389,71	29.677,62	573.300,00	464.706,01	63.016,52	171.610,51	345.408,12
0,00	140.970,98	43.566,02	131.808,11	175.374,13	34.403,15	0,00	249.100,00	52.844,37	0,00	196.255,63	180.064,37
0,00	3.145,36	355,20	1.000,00	1.355,20	0,00	1.790,16	1.300,00	355,20	0,00	944,80	1.000,00
0,00	0,00	0,00	0,00	0,00	0,00	0,00	0,00	0,00	0,00	0,00	0,00
0,00	0,00	0,00	0,00	0,00	0,00	0,00	8.700,00	960,00	0,00	7.740,00	5.627,61
0,00	20.944,74	21.388,48	1.361,00	22.749,48	1.804,74	0,00	28.100,00	21.388,48	0,00	6.711,52	21.361,00
0,00	75.308,83	0,00	75.308,83	75.308,83	0,00	0,00	144.700,00	0,00	0,00	144.700,00	109.960,47
0,00	28.830,86	29.463,70	19.453,22	48.916,92	20.086,06	0,00	56.800,00	32.619,55	0,00	24.180,45	39.988,02
0,00	5.722,28	0,00	2.500,00	2.500,00	0,00	3.222,28	4.800,00	0,00	0,00	4.800,00	3.615,99
0,00	0,00	0,00	0,00	0,00	0,00	0,00	8.060,00	200,00	0,00	7.860,00	6.000,00
0,00	286.227,71	0,00	0,00	0,00	0,00	286.227,71	215.500,00	0,00	0,00	215.500,00	163.806,67
0,00	561.150,76	94.773,40	231.431,16	326.204,56	56.293,95	291.240,15	717.000,00	108.367,60	0,00	608.632,40	531.424,13

XVI LEGISLATURA — DISEGNI DI LEGGE E RELAZIONI — DOCUMENTI

TITOLI / CATEGORIE		GESTIONE DI COMPETENZA							
		Previsioni				Somme impegnate			Differenze rispet
Codice	Denominazione	Previsione iniziale	Variazioni in aumento	Variazioni in diminuzione	Previsione definitiva	Pagate	Rimasti da pagare	Totale impegni	in più
		1	2	3	4 = (1 + 2 - 3)	5	6	7 = (5 + 6)	8 = (7 - 4)
08.073.1.05	Dottorati, borse di studio ed assegni di ricerca								
08.073.1.05.121	Assegni per la collaborazione ad attivita' di ricerca	57.000,00	37.012,85	45.000,00	49.012,85	17.382,57	31.630,28	49.012,85	0,00
	Totale categoria 08.073.1.05	57.000,00	37.012,85	45.000,00	49.012,85	17.382,57	31.630,28	49.012,85	0,00
08.073.1.06	Oneri tributari								
08.073.1.06.451	Imposte, tasse e tributi vari	3.000,00	2.800,00	0,00	5.800,00	5.800,00	0,00	5.800,00	0,00
08.073.1.06.452	Imposta sul valore aggiunto	99.335,00	5.849,00	39.658,40	65.525,60	58.021,60	7.504,00	65.525,60	0,00
	Totale categoria 08.073.1.06	102.335,00	8.649,00	39.658,40	71.325,60	63.821,60	7.504,00	71.325,60	0,00
	Totale Titolo I	1.037.290,00	323.222,77	382.051,43	978.461,34	353.451,21	625.010,13	978.461,34	0,00
08.073.2	Spese di investimento								
08.073.2.01	Opere immobiliari								
08.073.2.01.001	Acquisito, costruzione, ripristino, trasformazione e manutenzione straordinaria di immobili di proprieta'	0,00	0,00	0,00	0,00	0,00	0,00	0,00	0,00
	Totale categoria 08.073.2.01	0,00	0,00	0,00	0,00	0,00	0,00	0,00	0,00
08.073.2.02	Acquisizione di beni di uso durevole								
08.073.2.02.002	Periodici, opere e materiale bibliografico	2.000,00	182,00	0,00	2.182,00	0,00	2.182,00	2.182,00	0,00
08.073.2.02.005	Attrezzature tecniche, macchine e strumentazioni scientifiche	189.402,00	5.842,15	166.587,95	28.656,20	0,00	28.656,20	28.656,20	0,00
	Totale categoria 08.073.2.02	191.402,00	6.024,15	166.587,95	30.838,20	0,00	30.838,20	30.838,20	0,00
	Totale Titolo II	191.402,00	6.024,15	166.587,95	30.838,20	0,00	30.838,20	30.838,20	0,00
	Totale C.d.R. 073	1.228.692,00	329.246,92	548.639,38	1.009.299,54	353.451,21	655.848,33	1.009.299,54	0,00
08.078	SCIENZE E TECNOLOGIE DELLA COGNIZIONE								
08.078.1	Spese correnti								
08.078.1.02	Spese per il personale								
08.078.1.02.061	Missioni del personale dipendente ed assimilato	0,00	9.731,01	0,00	9.731,01	9.707,03	23,98	9.731,01	0,00
08.078.1.02.069	Mensa	2.000,00	0,00	0,00	2.000,00	2.000,00	0,00	2.000,00	0,00
	Totale categoria 08.078.1.02	2.000,00	9.731,01	0,00	11.731,01	11.707,03	23,98	11.731,01	0,00
08.078.1.03	Beni di consumo e servizi								
08.078.1.03.101	Spese d'ufficio	2.300,00	0,00	0,00	2.300,00	2.300,00	0,00	2.300,00	0,00
08.078.1.03.105	Energia elettrica, acqua gas e riscaldamento	0,00	0,00	0,00	0,00	0,00	0,00	0,00	0,00
08.078.1.03.110	Noleggio apparecchiature	0,00	0,00	0,00	0,00	0,00	0,00	0,00	0,00
08.078.1.03.124	Altre prestazioni da terzi	0,00	1.625,24	0,00	1.625,24	1.625,24	0,00	1.625,24	0,00
08.078.1.03.129	Manutenzione di mobili ed arredi	0,00	0,00	0,00	0,00	0,00	0,00	0,00	0,00
08.078.1.03.136	Pulizia	0,00	0,00	0,00	0,00	0,00	0,00	0,00	0,00
	Totale categoria 08.078.1.03	2.300,00	1.625,24	0,00	3.925,24	3.925,24	0,00	3.925,24	0,00
08.078.1.04	Beni, servizi e prestazioni tecnico-scientifici								
08.078.1.04.102	Materiale di consumo di laboratorio	0,00	5.047,73	0,00	5.047,73	0,00	5.047,73	5.047,73	0,00
08.078.1.04.116	Convegni e stampa di atti, mostre ed altre attivita' di promozione ed immagine	0,00	0,00	0,00	0,00	0,00	0,00	0,00	0,00
08.078.1.04.119	Contratti d'opera e collaborazioni coordinate e continuative	0,00	3.941,50	0,00	3.941,50	2.971,08	970,42	3.941,50	0,00
08.078.1.04.123	Prestazioni da strutture dell'ente	0,00	724,61	0,00	724,61	0,00	724,61	724,61	0,00
08.078.1.04.130	Manutenzione di attrezzature tecniche, macchine e strumentazione scientifica	0,00	0,00	0,00	0,00	0,00	0,00	0,00	0,00
08.078.1.04.137	Smaltimento di rifiuti tossici e nocivi	0,00	0,00	0,00	0,00	0,00	0,00	0,00	0,00
08.078.1.04.144	Acquisizione di servizi bibliografici e di consultazione di periodici on-line	0,00	0,00	0,00	0,00	0,00	0,00	0,00	0,00
08.078.1.04.251	Progetti di ricerca	0,00	1.574,66	0,00	1.574,66	0,00	1.574,66	1.574,66	0,00
	Totale categoria 08.078.1.04	0,00	11.288,50	0,00	11.288,50	2.971,08	8.317,42	11.288,50	0,00
08.078.1.05	Dottorati, borse di studio ed assegni di ricerca								
08.078.1.05.121	Assegni per la collaborazione ad attivita' di ricerca	0,00	24.416,74	0,00	24.416,74	12.901,16	11.515,58	24.416,74	0,00
	Totale categoria 08.078.1.05	0,00	24.416,74	0,00	24.416,74	12.901,16	11.515,58	24.416,74	0,00

XVI LEGISLATURA — DISEGNI DI LEGGE E RELAZIONI — DOCUMENTI

Totale alle previsioni	Residui a inizio esercizio	GESTIONE DEI RESIDUI PASSIVI					GESTIONE DI CASSA					Totale dei residui passivi al termine dell'esercizio
		Pagati	Rimasti da pagare	Totali	Variazioni		Previsione definitiva	Pagamenti	Differenze rispetto alle previsioni			
					in più	in meno			in più	in meno		
9 = (4 - 7)	10	11	12	13 = (11 + 12)	14 = (13 - 10)	15 = (10 - 13)	16	17 = (5 + 11)	18 = (17 - 16)	19 = (16 - 17)	20 = (6 + 12)	
0,00	106.695,44	75.917,42	84.172,54	160.089,96	53.394,52	0,00	66.400,00	93.299,99	26.899,99	0,00	115.802,82	
0,00	106.695,44	75.917,42	84.172,54	160.089,96	53.394,52	0,00	66.400,00	93.299,99	26.899,99	0,00	115.802,82	
0,00	268,00	470,10	0,00	470,10	202,10	0,00	2.600,00	6.270,10	3.670,10	0,00	0,00	
0,00	34.539,63	26.535,60	0,00	26.535,60	0,00	8.004,03	29.800,00	84.557,20	54.757,20	0,00	7.504,00	
0,00	34.807,63	27.005,70	0,00	27.005,70	202,10	8.004,03	32.400,00	90.827,30	58.427,30	0,00	7.504,00	
0,00	1.208.142,88	491.625,70	515.044,50	1.006.670,20	151.280,28	352.752,96	1.549.600,00	845.076,91	148.343,81	852.866,90	1.140.054,63	
0,00	2.096,24	0,00	2.096,24	2.096,24	0,00	0,00	1.000,00	0,00	0,00	1.000,00	2.096,24	
0,00	2.096,24	0,00	2.096,24	2.096,24	0,00	0,00	1.000,00	0,00	0,00	1.000,00	2.096,24	
0,00	7.823,64	2.763,85	4.101,72	6.865,57	0,00	958,07	5.700,00	2.763,85	0,00	2.936,15	6.283,72	
0,00	118.209,80	88.352,80	41.320,00	129.672,80	11.463,00	0,00	63.900,00	88.352,80	24.452,80	0,00	69.976,20	
0,00	126.033,44	91.116,65	45.421,72	136.538,37	11.463,00	958,07	69.600,00	91.116,65	24.452,80	2.936,15	76.259,92	
0,00	128.129,68	91.116,65	47.517,96	138.634,61	11.463,00	958,07	70.600,00	91.116,65	24.452,80	3.936,15	78.356,16	
0,00	1.336.272,56	582.742,35	562.562,46	1.145.304,81	162.743,28	353.711,03	1.620.200,00	936.193,56	172.796,61	856.803,05	1.218.410,79	
0,00	1.096,97	3.880,87	106,36	3.987,23	2.890,26	0,00	9.600,00	13.587,90	3.987,90	0,00	130,34	
0,00	0,00	0,00	0,00	0,00	0,00	0,00	2.000,00	2.000,00	0,00	0,00	0,00	
0,00	1.096,97	3.880,87	106,36	3.987,23	2.890,26	0,00	11.600,00	15.587,90	3.987,90	0,00	130,34	
0,00	86,39	146,99	11,55	158,54	72,15	0,00	2.300,00	2.446,99	146,99	0,00	11,55	
0,00	634,10	634,10	0,00	634,10	0,00	0,00	0,00	634,10	634,10	0,00	0,00	
0,00	51,03	51,03	0,00	51,03	0,00	0,00	0,00	51,03	51,03	0,00	0,00	
0,00	635,73	0,00	0,00	0,00	0,00	635,73	1.600,00	1.625,24	25,24	0,00	0,00	
0,00	45,28	0,00	0,00	0,00	0,00	45,28	0,00	0,00	0,00	0,00	0,00	
0,00	3.068,83	2.646,14	0,00	2.646,14	0,00	422,69	0,00	2.646,14	2.646,14	0,00	0,00	
0,00	4.521,36	3.478,26	11,55	3.489,81	72,15	1.103,70	3.900,00	7.403,50	3.503,50	0,00	11,55	
0,00	72,79	197,15	11,58	208,73	135,94	0,00	6.700,00	197,15	0,00	6.502,85	5.059,31	
0,00	663,10	0,00	0,00	0,00	0,00	663,10	0,00	0,00	0,00	0,00	0,00	
0,00	41,36	5.822,52	41,36	5.863,88	5.822,52	0,00	5.200,00	8.793,60	3.593,60	0,00	1.011,78	
0,00	0,00	0,00	0,00	0,00	0,00	0,00	1.000,00	0,00	0,00	1.000,00	724,61	
0,00	0,00	295,44	0,00	295,44	295,44	0,00	0,00	295,44	295,44	0,00	0,00	
0,00	1,38	0,00	0,00	0,00	0,00	1,38	0,00	0,00	0,00	0,00	0,00	
0,00	0,00	127,25	0,00	127,25	127,25	0,00	0,00	127,25	127,25	0,00	0,00	
0,00	10.350,93	0,00	3.887,60	3.887,60	0,00	6.463,33	7.200,00	0,00	0,00	7.200,00	5.462,26	
0,00	11.129,56	6.442,36	3.940,54	10.382,90	6.381,15	7.127,81	20.100,00	9.413,44	4.016,29	14.702,85	12.257,96	
0,00	862,07	458,60	0,00	458,60	0,00	403,47	12.200,00	13.359,76	1.159,76	0,00	11.515,58	
0,00	862,07	458,60	0,00	458,60	0,00	403,47	12.200,00	13.359,76	1.159,76	0,00	11.515,58	

XVI LEGISLATURA — DISEGNI DI LEGGE E RELAZIONI — DOCUMENTI

TITOLI / CATEGORIE		GESTIONE DI COMPETENZA							Differenze rispetto in più
		Previsioni				Somme impegnate			
Codice	Denominazione	Previsione iniziale	Variazioni in aumento	Variazioni in diminuzione	Previsione definitiva	Pagate	Rimasti da pagare	Totale impegni	
		1	2	3	4 = (1 + 2 - 3)	5	6	7 = (5 + 6)	8 = (7 - 4)
Totale Titolo I		4.300,00	47.061,49	0,00	51.361,49	31.504,51	19.856,98	51.361,49	0,00
08.078.2	Spese di investimento								
08.078.2.02	Acquisizione di beni di uso durevole								
08.078.2.02.003	Mobili e arredi	0,00	0,00	0,00	0,00	0,00	0,00	0,00	0,00
08.078.2.02.005	Attrezzature tecniche, macchine e strumentazioni scientifiche	0,00	2.103,00	0,00	2.103,00	2.103,00	0,00	2.103,00	0,00
Totale categoria 08.078.2.02		0,00	2.103,00	0,00	2.103,00	2.103,00	0,00	2.103,00	0,00
Totale Titolo II		0,00	2.103,00	0,00	2.103,00	2.103,00	0,00	2.103,00	0,00
Totale C.d.R. 078		4.300,00	49.164,49	0,00	53.464,49	33.607,51	19.856,98	53.464,49	0,00
08.090	STUDI SUI SISTEMI INTELLIGENTI PER L'AUTOMAZIONE								
08.090.1	Spese correnti								
08.090.1.02	Spese per il personale								
08.090.1.02.058	Retribuzione a ricercatori e professori universitari associati agli istituti	0,00	0,00	0,00	0,00	0,00	0,00	0,00	0,00
08.090.1.02.061	Missioni del personale dipendente ed assimilato	31.000,00	47.486,76	4.565,38	73.921,38	22.177,46	51.743,92	73.921,38	0,00
08.090.1.02.064	Formazione professionale ed aggiornamento del personale di cui ai CC.C.N.L.	0,00	120,00	0,00	120,00	120,00	0,00	120,00	0,00
08.090.1.02.065	Corsi di formazione del personale non ricompresi nel programma di cui ai CC.C.N.L.	8.000,00	540,00	8.000,00	540,00	540,00	0,00	540,00	0,00
08.090.1.02.068	Benefici di natura assistenziale e sociale	0,00	0,00	0,00	0,00	0,00	0,00	0,00	0,00
08.090.1.02.069	Mensa	22.000,00	6.337,02	1.304,40	27.032,62	27.013,39	19,23	27.032,62	0,00
Totale categoria 08.090.1.02		61.000,00	54.483,78	13.869,78	101.614,00	49.850,85	51.763,15	101.614,00	0,00
08.090.1.03	Beni di consumo e servizi								
08.090.1.03.101	Spese d'ufficio	24.248,00	627,60	12.972,77	11.902,83	8.861,27	3.041,56	11.902,83	0,00
08.090.1.03.103	Spese postali e telegrafiche	5.702,00	186,92	1.827,28	4.061,64	2.972,67	1.088,97	4.061,64	0,00
08.090.1.03.104	Spese telefoniche e canoni di trasmissione dati	6.941,20	2.108,50	1.419,20	7.630,50	7.031,32	599,18	7.630,50	0,00
08.090.1.03.105	Energia elettrica, acqua gas e riscaldamento	104.400,00	2.547,85	9.670,06	97.277,79	95.638,73	1.639,06	97.277,79	0,00
08.090.1.03.107	Software	4.200,00	0,00	4.200,00	0,00	0,00	0,00	0,00	0,00
08.090.1.03.109	Altri mezzi di trasporto: manutenzione, esercizio e noleggio	779,20	0,00	366,42	412,78	412,78	0,00	412,78	0,00
08.090.1.03.110	Noleggio apparecchiature	10.199,60	0,00	2.776,32	7.423,28	3.988,83	3.434,45	7.423,28	0,00
08.090.1.03.112	Assicurazioni	0,00	400,01	0,00	400,01	400,01	0,00	400,01	0,00
08.090.1.03.113	Spese di rappresentanza	0,00	98,00	0,00	98,00	98,00	0,00	98,00	0,00
08.090.1.03.124	Altre prestazioni da terzi	1.400,60	0,00	1.400,00	0,00	0,00	0,00	0,00	0,00
08.090.1.03.126	Manutenzione straordinaria ed adattamento immobili in locazione, in comodato o in uso	0,00	4.000,00	0,00	4.000,00	4.000,00	0,00	4.000,00	0,00
08.090.1.03.127	Manutenzione ordinaria ed oneri accessori degli immobili in locazione, in comodato o in uso	13.135,00	0,00	600,00	12.535,00	0,00	12.535,00	12.535,00	0,00
08.090.1.03.128	Manutenzione ordinaria di immobili di proprietà	7.952,00	0,00	0,00	7.952,00	7.952,00	0,00	7.952,00	0,00
08.090.1.03.131	Manutenzione software	3.000,00	1.393,40	40,08	4.353,32	4.353,32	0,00	4.353,32	0,00
08.090.1.03.134	Trasporti, traslechi e facchinaggi	0,00	2.810,00	0,00	2.810,00	310,00	2.500,00	2.810,00	0,00
08.090.1.03.135	Vigilanza	12.033,00	0,00	0,00	12.033,00	12.033,00	0,00	12.033,00	0,00
08.090.1.03.136	Pulizia	9.000,00	1.691,85	1.563,60	9.128,85	9.128,85	0,00	9.128,85	0,00
Totale categoria 08.090.1.03		202.990,00	15.864,13	36.835,13	182.019,00	157.180,78	24.838,22	182.019,00	0,00
08.090.1.04	Beni, servizi e prestazioni tecnico-scientifici								
08.090.1.04.102	Materiale di consumo di laboratorio	4.337,75	62.172,70	0,00	66.510,45	595,43	65.915,02	66.510,45	0,00
08.090.1.04.106	Dispositivi di protezione individuale ed indumenti di lavoro	0,00	0,00	0,00	0,00	0,00	0,00	0,00	0,00
08.090.1.04.115	Realizzazione, stampa, diffusione e spedizione di pubblicazioni	0,00	850,00	0,00	850,00	799,40	50,60	850,00	0,00
08.090.1.04.116	Convegni e stampa di atti, mostre ed altre attività di promozione ed immagine	0,00	0,00	0,00	0,00	0,00	0,00	0,00	0,00
08.090.1.04.117	Prestazioni tecnico-scientifiche	0,00	2.054,72	0,00	2.054,72	776,46	1.278,26	2.054,72	0,00
08.090.1.04.119	Contratti d'opera e collaborazioni coordinate e continuative	0,00	0,00	0,00	0,00	0,00	0,00	0,00	0,00
08.090.1.04.122	Professori visitatori	0,00	11.776,57	0,00	11.776,57	0,00	11.776,57	11.776,57	0,00
08.090.1.04.130	Manutenzione di attrezzature tecniche, macchine e	0,00	5.927,10	0,00	5.927,10	5.927,10	0,00	5.927,10	0,00

XVI LEGISLATURA — DISEGNI DI LEGGE E RELAZIONI — DOCUMENTI

Totale alle previsioni in meno	Residui a inizio esercizio	GESTIONE DEI RESIDUI PASSIVI					GESTIONE DI CASSA				Totale dei residui passivi al termine dell'esercizio
		Pagati	Rimasti da pagare	Totali	Variazioni		Previsione definitiva	Pagamenti	Differenze rispetto alle previsioni		
					in più	in meno			in più	in meno	
9 = (4 - 7)	10	11	12	13 = (11 + 12)	14 = (13 - 10)	15 = (10 - 13)	16	17 = (5 + 11)	18 = (17 - 16)	19 = (16 - 17)	20 = (6 + 12)
0,00	17.609,96	14.260,09	4.058,45	18.318,54	9.343,56	8.634,98	47.800,00	45.764,60	12.667,45	14.702,85	23.915,43
0,00	2.058,00	2.000,00	0,00	2.000,00	0,00	58,00	0,00	2.000,00	2.000,00	0,00	0,00
0,00	39,84	128,99	16,73	145,72	105,88	0,00	2.000,00	2.231,99	231,99	0,00	16,73
0,00	2.097,84	2.128,99	16,73	2.145,72	105,88	58,00	2.000,00	4.231,99	2.231,99	0,00	16,73
0,00	2.097,84	2.128,99	16,73	2.145,72	105,88	58,00	2.000,00	4.231,99	2.231,99	0,00	16,73
0,00	19.707,80	16.389,08	4.075,18	20.464,26	9.449,44	8.692,98	49.800,00	49.996,59	14.899,44	14.702,85	23.932,16
0,00	105,00	99,10	0,00	99,10	0,00	5,90	0,00	99,10	99,10	0,00	0,00
0,00	79.027,84	50.389,97	40.999,09	91.389,06	12.361,22	0,00	112.700,00	72.567,43	0,00	40.132,57	92.743,01
0,00	5.657,14	4.575,16	59,13	4.634,29	0,00	1.022,85	200,00	4.695,16	4.495,16	0,00	59,13
0,00	0,00	1.041,81	0,00	1.041,81	1.041,81	0,00	500,00	1.581,81	1.081,81	0,00	0,00
0,00	4.758,05	5.487,12	3.918,88	9.406,00	4.647,95	0,00	3.800,00	5.487,12	1.687,12	0,00	3.918,88
0,00	4.461,24	4.461,24	0,00	4.461,24	0,00	0,00	26.500,00	31.474,63	4.974,63	0,00	19,23
0,00	94.009,27	66.054,40	44.977,10	111.031,50	18.050,98	1.028,75	143.700,00	115.905,25	12.337,82	40.132,57	96.740,25
0,00	64.656,39	23.125,23	42.131,62	65.256,85	600,46	0,00	53.400,00	31.986,50	0,00	21.413,50	45.173,18
0,00	902,98	65,55	413,45	479,00	0,00	423,98	4.400,00	3.038,22	0,00	1.361,78	1.502,42
0,00	9.479,91	9.204,05	0,00	9.204,05	0,00	275,86	7.500,00	16.235,37	8.735,37	0,00	599,18
0,00	12.626,87	2.990,09	1.021,15	4.011,24	0,00	8.615,63	97.100,00	98.628,82	1.528,82	0,00	2.660,21
0,00	3.774,00	465,90	1.000,00	1.465,90	0,00	2.308,10	1.000,00	465,90	0,00	534,10	1.000,00
0,00	2.468,78	426,74	215,00	641,74	0,00	1.827,04	600,00	839,52	239,52	0,00	215,00
0,00	2.419,20	2.289,60	0,00	2.289,60	0,00	129,60	7.300,00	6.278,43	0,00	1.021,57	3.434,45
0,00	267,56	636,62	0,00	636,62	369,06	0,00	400,00	1.036,63	636,63	0,00	0,00
0,00	290,00	326,40	188,00	514,40	224,40	0,00	300,00	424,40	124,40	0,00	188,00
0,00	7.386,30	539,19	0,00	539,19	0,00	6.847,11	0,00	539,19	539,19	0,00	0,00
0,00	0,00	194,00	0,00	194,00	194,00	0,00	4.000,00	4.194,00	194,00	0,00	0,00
0,00	1.567,58	0,00	0,00	0,00	0,00	1.567,58	12.400,00	0,00	0,00	12.400,00	12.535,00
0,00	0,00	0,00	0,00	0,00	0,00	0,00	7.900,00	7.952,00	52,00	0,00	0,00
0,00	0,00	3.514,44	0,00	3.514,44	3.514,44	0,00	4.300,00	7.867,76	3.567,76	0,00	0,00
0,00	660,00	0,00	250,81	250,81	0,00	409,19	3.000,00	310,00	0,00	2.690,00	2.750,81
0,00	0,00	0,00	0,00	0,00	0,00	0,00	11.000,00	12.033,00	1.033,00	0,00	0,00
0,00	0,00	0,00	1.487,40	1.487,40	1.487,40	0,00	10.500,00	9.128,85	0,00	1.371,15	1.487,40
0,00	106.499,57	43.777,81	46.707,43	90.485,24	6.389,76	22.404,09	225.100,00	200.958,59	16.650,69	40.792,10	71.545,65
0,00	83.111,66	22.057,82	19.758,64	41.816,46	0,00	41.295,20	113.500,00	22.653,25	0,00	90.846,75	85.673,66
0,00	1,00	1.284,00	0,00	1.284,00	1.283,00	0,00	0,00	1.284,00	1.284,00	0,00	0,00
0,00	132,83	7.166,40	42,84	7.209,24	7.076,41	0,00	1.200,00	7.965,80	6.765,80	0,00	93,44
0,00	6.049,71	0,00	0,00	0,00	0,00	6.049,71	0,00	0,00	0,00	0,00	0,00
0,00	21.654,70	2.276,64	0,00	2.276,64	0,00	19.378,06	2.700,00	3.053,10	353,10	0,00	1.278,26
0,00	24.829,99	0,00	0,00	0,00	0,00	24.829,99	0,00	0,00	0,00	0,00	0,00
0,00	29.625,00	5.925,00	11.923,43	17.848,43	0,00	11.776,57	31.200,00	5.925,00	0,00	25.275,00	23.700,00
0,00	3.141,28	2.593,66	1.550,00	4.143,66	1.002,38	0,00	9.800,00	8.520,76	0,00	1.279,24	1.550,00

XVI LEGISLATURA — DISEGNI DI LEGGE E RELAZIONI — DOCUMENTI

TITOLI / CATEGORIE		GESTIONE DI COMPETENZA							
		Previsioni				Somme impegnate			Differenze rispet
Codice	Denominazione	Previsione iniziale	Variazioni in aumento	Variazioni in diminuzione	Previsione definitiva	Pagate	Rimasti da pagare	Totale impegni	in più
		1	2	3	4 = (1 + 2 - 3)	5	6	7 = (5 + 6)	8 = (7 - 4)
strumentazione scientifica									
08.090.1.04.132	Deposito, mantenimento e tutela dei brevetti	0,00	757,08	0,00	757,08	757,08	0,00	757,08	0,00
08.090.1.04.137	Smaltimento di rifiuti tossici e nocivi	0,00	337,15	0,00	337,15	337,15	0,00	337,15	0,00
08.090.1.04.144	Acquisizione di servizi bibliografici e di consultazione di periodici on-line	0,00	5.058,08	0,00	5.058,08	5.058,08	0,00	5.058,08	0,00
08.090.1.04.251	Progetti di ricerca	35.868,16	95.000,00	35.868,16	95.000,00	0,00	95.000,00	95.000,00	0,00
Totale categoria 08.090.1.04		40.205,91	183.933,40	35.868,16	188.271,15	14.250,70	174.020,45	188.271,15	0,00
08.090.1.05 Dottorati, borse di studio ed assegni di ricerca									
08.090.1.05.121	Assegni per la collaborazione ad attivita' di ricerca	66.000,00	28.000,00	47.046,42	46.953,58	20.022,46	26.931,12	46.953,58	0,00
Totale categoria 08.090.1.05		66.000,00	28.000,00	47.046,42	46.953,58	20.022,46	26.931,12	46.953,58	0,00
08.090.1.06 Oneri tributari									
08.090.1.06.451	Imposte, tasse e tributi vari	23.680,00	25.645,77	0,00	49.325,77	45.026,70	4.299,07	49.325,77	0,00
08.090.1.06.452	Imposta sul valore aggiunto	3.000,00	6.456,80	0,00	9.456,80	6.012,23	3.444,57	9.456,80	0,00
Totale categoria 08.090.1.06		26.680,00	32.102,57	0,00	58.782,57	51.038,93	7.743,64	58.782,57	0,00
Totale Titolo I		396.875,91	314.383,88	133.619,49	577.640,30	292.343,72	285.296,58	577.640,30	0,00
08.090.2 Spese di investimento									
08.090.2.01 Opere immobiliari									
08.090.2.01.001	Acquisto, costruzione, ripristino, trasformazione e manutenzione straordinaria di immobili di proprieta'	0,00	0,00	0,00	0,00	0,00	0,00	0,00	0,00
Totale categoria 08.090.2.01		0,00	0,00	0,00	0,00	0,00	0,00	0,00	0,00
08.090.2.02 Acquisizione di beni di uso durevole									
08.090.2.02.002	Periodici, opere e materiale bibliografico	0,00	454,28	0,00	454,28	0,00	454,28	454,28	0,00
08.090.2.02.003	Mobili e arredi	0,00	0,00	0,00	0,00	0,00	0,00	0,00	0,00
08.090.2.02.005	Attrezzature tecniche, macchine e strumentazioni scientifiche	34.000,00	4.770,12	26.000,00	12.770,12	4.770,12	8.000,00	12.770,12	0,00
08.090.2.02.006	Automezzi	0,00	0,00	0,00	0,00	0,00	0,00	0,00	0,00
Totale categoria 08.090.2.02		34.000,00	5.224,40	26.000,00	13.224,40	4.770,12	8.454,28	13.224,40	0,00
Totale Titolo II		34.000,00	5.224,40	26.000,00	13.224,40	4.770,12	8.454,28	13.224,40	0,00
Totale C.d.R. 090		430.875,91	319.608,28	159.619,49	590.864,70	297.113,84	293.750,86	590.864,70	0,00
08.096 STUDIO DELLE MACROMOLECOLE									
08.096.1 Spese correnti									
08.096.1.02 Spese per il personale									
08.096.1.02.061	Missioni del personale dipendente ed assimilato	8.000,00	1.580,00	1.001,81	8.578,19	386,10	8.192,09	8.578,19	0,00
08.096.1.02.064	Formazione professionale ed aggiornamento del personale di cui ai C.C.C.N.L.	0,00	0,00	0,00	0,00	0,00	0,00	0,00	0,00
08.096.1.02.065	Corsi di formazione del personale non ricompresi nel programma di cui ai C.C.C.N.L.	0,00	0,00	0,00	0,00	0,00	0,00	0,00	0,00
08.096.1.02.069	Mensa	15.000,00	0,00	2.961,45	12.038,55	4.934,52	7.104,03	12.038,55	0,00
Totale categoria 08.096.1.02		23.000,00	1.580,00	3.963,26	20.616,74	5.320,62	15.296,12	20.616,74	0,00
08.096.1.03 Beni di consumo e servizi									
08.096.1.03.101	Spese d'ufficio	10.000,00	6.000,00	1.665,25	14.334,75	2.994,51	11.340,24	14.334,75	0,00
08.096.1.03.103	Spese postali e telegrafiche	1.500,00	0,00	0,00	1.500,00	1.450,91	49,09	1.500,00	0,00
08.096.1.03.104	Spese telefoniche e canoni di trasmissione dati	3.000,00	1.035,50	0,00	4.035,50	4.035,50	0,00	4.035,50	0,00
08.096.1.03.105	Energia elettrica, acqua gas e riscaldamento	19.920,00	4.347,81	0,00	24.267,81	24.267,81	0,00	24.267,81	0,00
08.096.1.03.109	Altri mezzi di trasporto: manutenzione, esercizio e noleggio	1.500,00	0,00	0,00	1.500,00	589,13	910,87	1.500,00	0,00
08.096.1.03.110	Noleggio apparecchiature	0,00	0,00	0,00	0,00	0,00	0,00	0,00	0,00
08.096.1.03.124	Altre prestazioni da terzi	2.500,00	2.187,11	0,00	4.687,11	982,40	3.704,71	4.687,11	0,00
08.096.1.03.128	Mantenzione ordinaria di immobili di proprieta'	7.000,00	597,96	0,00	7.597,96	6.302,04	1.295,92	7.597,96	0,00
08.096.1.03.133	Giardinaggio	4.000,00	1.322,04	0,00	5.322,04	2.586,04	2.736,00	5.322,04	0,00
08.096.1.03.135	Vigilanza	1.900,00	0,00	613,21	1.286,79	862,89	423,90	1.286,79	0,00
08.096.1.03.136	Pulizia	15.000,00	0,00	457,81	14.542,19	10.792,19	3.750,00	14.542,19	0,00

XVI LEGISLATURA — DISEGNI DI LEGGE E RELAZIONI — DOCUMENTI

Riferimento alle previsioni	Residui a inizio esercizio	GESTIONE DEI RESIDUI PASSIVI					GESTIONE DI CASSA				Totale dei residui passivi al termine dell'esercizio
		Pagati	Rimasti da pagare	Totali	Variazioni		Previsione definitiva	Pagamenti	Differenze rispetto alle previsioni		
					in più	in meno			in più	in meno	
9 = (4 - 7)	10	11	12	13 = (11 + 12)	14 = (13 - 10)	15 = (10 - 13)	16	17 = (5 + 11)	18 = (17 - 16)	19 = (16 - 17)	20 = (6 + 12)
0,00	0,00	2.709,87	0,00	2.709,87	2.709,87	0,00	1.000,00	3.466,95	2.466,95	0,00	0,00
0,00	0,00	0,00	0,00	0,00	0,00	0,00	400,00	337,15	0,00	62,85	0,00
0,00	0,00	0,00	0,00	0,00	0,00	0,00	6.700,00	5.058,08	0,00	1.641,92	0,00
0,00	161.521,09	0,00	44.777,00	44.777,00	0,00	116.744,09	183.900,00	0,00	0,00	183.900,00	139.777,00
0,00	330.067,26	44.013,39	78.051,91	122.065,30	12.071,66	230.073,62	350.400,00	58.264,09	10.869,85	303.005,76	252.072,36
0,00	224.385,36	184.170,12	97.994,93	282.165,05	57.779,69	0,00	72.300,00	204.192,58	131.892,58	0,00	124.926,05
0,00	224.385,36	184.170,12	97.994,93	282.165,05	57.779,69	0,00	72.300,00	204.192,58	131.892,58	0,00	124.926,05
0,00	0,00	0,00	0,00	0,00	0,00	0,00	22.500,00	45.026,70	22.526,70	0,00	4.299,07
0,00	7.960,20	1.000,00	0,00	1.000,00	0,00	6.960,20	4.300,00	7.012,23	2.712,23	0,00	3.444,57
0,00	7.960,20	1.000,00	0,00	1.000,00	0,00	6.960,20	26.800,00	52.038,93	25.238,93	0,00	7.743,64
0,00	762.921,66	339.015,72	267.731,37	606.747,09	94.292,09	250.466,66	818.300,00	631.359,44	196.989,87	383.930,43	553.027,95
0,00	26.760,00	19.116,00	0,00	19.116,00	0,00	7.644,00	0,00	19.116,00	19.116,00	0,00	0,00
0,00	26.760,00	19.116,00	0,00	19.116,00	0,00	7.644,00	0,00	19.116,00	19.116,00	0,00	0,00
0,00	1.401,84	1.720,17	1.681,67	3.401,84	2.000,00	0,00	1.900,00	1.720,17	0,00	179,83	2.135,95
0,00	6.000,00	477,60	0,00	477,60	0,00	5.522,40	0,00	477,60	477,60	0,00	0,00
0,00	603.391,78	255.969,31	349.094,25	605.063,56	1.671,78	0,00	330.200,00	260.739,43	0,00	69.460,57	357.094,25
0,00	17,60	0,00	0,00	0,00	0,00	17,60	0,00	0,00	0,00	0,00	0,00
0,00	610.811,22	258.167,08	350.775,92	608.943,00	3.671,78	5.540,00	332.100,00	262.937,20	477,60	69.640,40	359.230,20
0,00	637.571,22	277.283,08	350.775,92	628.059,00	3.671,78	13.184,00	332.100,00	282.053,20	19.593,60	69.640,40	359.230,20
0,00	1.400.492,88	616.298,80	618.507,29	1.234.806,09	97.963,87	263.650,66	1.150.400,00	913.412,64	216.583,47	453.570,83	912.258,15
0,00	13.660,27	12.942,36	612,97	13.555,33	0,00	104,94	9.000,00	13.328,46	4.328,46	0,00	8.805,06
0,00	419,98	339,14	80,84	419,98	0,00	0,00	100,00	339,14	239,14	0,00	80,84
0,00	0,00	3.000,00	0,00	3.000,00	3.000,00	0,00	0,00	3.000,00	3.000,00	0,00	0,00
0,00	4.076,51	4.076,51	0,00	4.076,51	0,00	0,00	11.800,00	9.011,03	0,00	2.788,97	7.104,03
0,00	18.156,76	20.358,01	693,81	21.051,82	3.000,00	104,94	20.900,00	25.678,63	7.567,60	2.788,97	15.989,93
0,00	8.381,39	7.760,56	408,16	8.168,72	0,00	212,67	14.600,00	10.755,07	0,00	3.844,93	11.748,40
0,00	1.026,48	1.026,48	0,00	1.026,48	0,00	0,00	1.500,00	2.477,39	977,39	0,00	49,09
0,00	0,00	0,00	0,00	0,00	0,00	0,00	4.000,00	4.035,50	35,50	0,00	0,00
0,00	42.381,84	36.981,05	350,00	37.331,05	0,00	5.050,79	24.300,00	61.248,86	36.948,86	0,00	350,00
0,00	5.158,82	4.138,55	860,40	4.998,95	0,00	159,87	2.300,00	4.727,68	2.427,68	0,00	1.771,27
0,00	4.358,70	2.353,07	2.005,63	4.358,70	0,00	0,00	2.000,00	2.353,07	353,07	0,00	2.005,63
0,00	18.813,03	17.623,64	1.189,39	18.813,03	0,00	0,00	5.800,00	18.606,04	12.806,04	0,00	4.894,10
0,00	8.038,54	7.719,05	906,38	8.625,43	586,89	0,00	8.400,00	14.021,09	5.621,09	0,00	2.202,30
0,00	4.569,96	4.569,96	0,00	4.569,96	0,00	0,00	5.300,00	7.156,00	1.856,00	0,00	2.736,00
0,00	885,70	885,70	0,00	885,70	0,00	0,00	1.300,00	1.748,59	448,59	0,00	423,90
0,00	3.919,35	3.919,35	0,00	3.919,35	0,00	0,00	14.400,00	14.711,54	311,54	0,00	3.750,00

XVI LEGISLATURA — DISEGNI DI LEGGE E RELAZIONI — DOCUMENTI

Totale alle previsioni in meno	Residui a inizio esercizio	GESTIONE DEI RESIDUI PASSIVI					GESTIONE DI CASSA				Totale dei residui passivi al termine dell'esercizio
		Pagati	Rimasti da pagare	Totali	Variazioni		Previsione definitiva	Pagamenti	Differenze rispetto alle previsioni		
					in più	in meno			in più	in meno	
9 = (4 - 7)	10	11	12	13 = (11 + 12)	14 = (13 - 10)	15 = (10 - 13)	16	17 = (5 + 11)	18 = (17 - 16)	19 = (16 - 17)	20 = (6 + 12)
0,00	97.533,81	86.977,41	5.719,96	92.697,37	586,89	5.423,33	83.900,00	141.840,83	61.785,76	3.844,93	29.930,69
0,00	115.285,78	102.347,89	27.347,96	129.695,85	14.410,07	0,00	82.300,00	103.588,57	21.288,57	0,00	61.307,28
0,00	124,70	124,70	0,00	124,70	0,00	0,00	2.000,00	590,88	0,00	1.409,12	1.033,82
0,00	922,36	0,00	0,00	0,00	0,00	922,36	1.400,00	1.101,81	0,00	298,19	0,00
0,00	3.000,00	1.135,03	0,00	1.135,03	0,00	1.864,97	0,00	1.135,03	1.135,03	0,00	0,00
0,00	3.752,00	0,00	0,00	0,00	0,00	3.752,00	35.500,00	0,00	0,00	35.500,00	27.000,00
0,00	57.802,74	54.739,51	8.545,13	63.284,64	5.481,90	0,00	77.200,00	67.652,65	0,00	9.547,35	45.762,47
0,00	622,88	622,88	0,00	622,88	0,00	0,00	1.700,00	1.937,77	237,77	0,00	0,00
0,00	181.510,46	158.970,01	35.893,09	194.863,10	19.891,97	6.539,33	200.100,00	176.006,71	22.661,37	46.754,66	135.103,57
0,00	121.523,87	75.531,43	51.374,93	126.906,36	5.382,49	0,00	57.000,00	94.438,23	37.438,23	0,00	95.468,13
0,00	121.523,87	75.531,43	51.374,93	126.906,36	5.382,49	0,00	57.000,00	94.438,23	37.438,23	0,00	95.468,13
0,00	0,00	1.326,98	0,00	1.326,98	1.326,98	0,00	900,00	3.271,66	2.371,66	0,00	0,00
0,00	5.125,76	4.949,13	0,00	4.949,13	0,00	176,63	9.600,00	21.475,64	11.875,64	0,00	4.494,03
0,00	5.125,76	6.276,11	0,00	6.276,11	1.326,98	176,63	10.500,00	24.747,30	14.247,30	0,00	4.494,03
0,00	423.850,66	348.112,97	93.681,79	441.794,76	30.188,33	12.244,23	372.400,00	462.711,70	143.700,26	53.388,56	280.986,35
0,00	0,00	0,00	0,00	0,00	0,00	0,00	2.000,00	7.356,00	5.356,00	0,00	0,00
0,00	0,00	0,00	0,00	0,00	0,00	0,00	2.000,00	7.356,00	5.356,00	0,00	0,00
0,00	4.865,00	5.024,87	0,00	5.024,87	159,87	0,00	500,00	5.180,49	4.680,49	0,00	408,00
0,00	3.000,00	3.000,00	0,00	3.000,00	0,00	0,00	0,00	3.000,00	3.000,00	0,00	0,00
0,00	28.984,80	40.880,83	0,00	40.880,83	11.896,03	0,00	36.200,00	56.370,40	20.170,40	0,00	24.194,81
0,00	36.849,80	48.905,70	0,00	48.905,70	12.055,90	0,00	36.700,00	64.550,89	27.850,89	0,00	24.602,81
0,00	36.849,80	48.905,70	0,00	48.905,70	12.055,90	0,00	38.700,00	71.906,89	33.206,89	0,00	24.602,81
0,00	460.700,46	397.018,67	93.681,79	490.700,46	42.244,23	12.244,23	411.100,00	534.618,59	176.907,15	53.388,56	305.589,16
0,00	2.849,99	823,18	2.026,81	2.849,99	0,00	0,00	2.000,00	823,18	0,00	1.176,82	2.031,52
0,00	2.849,99	823,18	2.026,81	2.849,99	0,00	0,00	2.000,00	823,18	0,00	1.176,82	2.031,52
0,00	640,41	640,41	0,00	640,41	0,00	0,00	1.400,00	2.045,72	645,72	0,00	9,98
0,00	730,06	0,00	0,00	0,00	0,00	730,06	0,00	0,00	0,00	0,00	0,00
0,00	0,00	0,00	0,00	0,00	0,00	0,00	0,00	0,00	0,00	0,00	0,00
0,00	1.370,47	640,41	0,00	640,41	0,00	730,06	1.400,00	2.045,72	645,72	0,00	9,98
0,00	9.843,44	2.737,99	3.424,73	6.162,72	0,00	3.680,72	4.500,00	2.737,99	0,00	1.762,01	3.424,73
0,00	0,00	2.500,00	0,00	2.500,00	2.500,00	0,00	0,00	2.500,00	2.500,00	0,00	0,00
0,00	9.843,44	5.237,99	3.424,73	8.662,72	2.500,00	3.680,72	4.500,00	5.237,99	2.500,00	1.762,01	3.424,73

XVI LEGISLATURA — DISEGNI DI LEGGE E RELAZIONI — DOCUMENTI

TITOLI / CATEGORIE		GESTIONE DI COMPETENZA							
Codice	Denominazione	Previsioni			Somme impegnate			Differenze rispet	
		Previsione iniziale	Variazioni in aumento	Variazioni in diminuzione	Previsione definitiva	Pagate	Rimasti da pagare	Totale impegni	in più
		1	2	3	4 = (1 + 2 - 3)	5	6	7 = (5 + 6)	8 = (7 - 4)
08.097.1.05.201	Borse di studio	0,00	0,00	0,00	0,00	0,00	0,00	0,00	0,00
	Totale categoria 08.097.1.05	0,00	0,00	0,00	0,00	0,00	0,00	0,00	0,00
	Totale Titolo I	1.620,00	1.420,00	1.620,00	1.420,00	1.405,31	14,69	1.420,00	0,00
08.097.2	Spese di investimento								
08.097.2.02	Acquisizione di beni di uso durevole								
08.097.2.02.005	Attrezzature tecniche, macchine e strumentazioni scientifiche	0,00	0,00	0,00	0,00	0,00	0,00	0,00	0,00
	Totale categoria 08.097.2.02	0,00	0,00	0,00	0,00	0,00	0,00	0,00	0,00
	Totale Titolo II	0,00	0,00	0,00	0,00	0,00	0,00	0,00	0,00
	<i>Totale C.d.R. 097</i>	1.620,00	1.420,00	1.620,00	1.420,00	1.405,31	14,69	1.420,00	0,00
08.098	TECNOLOGIE APPLICATE AI BENI CULTURALI								
08.098.1	Spese correnti								
08.098.1.02	Spese per il personale								
08.098.1.02.061	Missioni del personale dipendente ed assimilato	0,00	0,00	0,00	0,00	0,00	0,00	0,00	0,00
	Totale categoria 08.098.1.02	0,00	0,00	0,00	0,00	0,00	0,00	0,00	0,00
	Totale Titolo I	0,00	0,00	0,00	0,00	0,00	0,00	0,00	0,00
	<i>Totale C.d.R. 098</i>	0,00	0,00	0,00	0,00	0,00	0,00	0,00	0,00
08.099	TECNOLOGIE AVANZATE PER L'ENERGIA "N. Giordano"								
08.099.1	Spese correnti								
08.099.1.02	Spese per il personale								
08.099.1.02.061	Missioni del personale dipendente ed assimilato	2.757,60	0,00	2.666,51	91,09	91,09	0,00	91,09	0,00
	Totale categoria 08.099.1.02	2.757,60	0,00	2.666,51	91,09	91,09	0,00	91,09	0,00
08.099.1.03	Beni di consumo e servizi								
08.099.1.03.101	Spese d'ufficio	2.040,08	0,00	1.876,46	163,62	149,56	14,06	163,62	0,00
08.099.1.03.107	Software	0,00	0,00	0,00	0,00	0,00	0,00	0,00	0,00
	Totale categoria 08.099.1.03	2.040,08	0,00	1.876,46	163,62	149,56	14,06	163,62	0,00
08.099.1.04	Beni, servizi e prestazioni tecnico-scientifici								
08.099.1.04.102	Materiale di consumo di laboratorio	1.990,06	0,00	52,66	1.937,40	215,40	1.722,00	1.937,40	0,00
08.099.1.04.116	Convegni e stampa di atti, mostre ed altre attivita' di promozione ed immagine	1.990,06	0,00	1.990,06	0,00	0,00	0,00	0,00	0,00
08.099.1.04.119	Contratti d'opera e collaborazioni coordinate e continuative	1.990,06	0,00	1.762,16	227,90	227,90	0,00	227,90	0,00
08.099.1.04.130	Manutenzione di attrezzature tecniche, macchine e strumentazione scientifica	5.306,83	0,00	4.698,24	608,59	608,59	0,00	608,59	0,00
08.099.1.04.251	Progetti di ricerca	1.990,05	0,00	1.990,05	0,00	0,00	0,00	0,00	0,00
	Totale categoria 08.099.1.04	13.267,06	0,00	10.493,17	2.773,89	1.051,89	1.722,00	2.773,89	0,00
08.099.1.05	Dottorati, borse di studio ed assegni di ricerca								
08.099.1.05.121	Assegni per la collaborazione ad attivita' di ricerca	9.293,14	0,00	7.693,14	1.600,00	1.600,00	0,00	1.600,00	0,00
	Totale categoria 08.099.1.05	9.293,14	0,00	7.693,14	1.600,00	1.600,00	0,00	1.600,00	0,00
08.099.1.06	Oneri tributari								
08.099.1.06.453	Imposta sul valore aggiunto	695,77	0,00	347,67	348,10	348,10	0,00	348,10	0,00
	Totale categoria 08.099.1.06	695,77	0,00	347,67	348,10	348,10	0,00	348,10	0,00
	Totale Titolo I	28.053,65	0,00	23.076,95	4.976,70	3.240,64	1.736,06	4.976,70	0,00
08.099.2	Spese di investimento								
08.099.2.02	Acquisizione di beni di uso durevole								
08.099.2.02.005	Attrezzature tecniche, macchine e strumentazioni scientifiche	11.946,35	0,00	11.946,35	0,00	0,00	0,00	0,00	0,00

XVI LEGISLATURA — DISEGNI DI LEGGE E RELAZIONI — DOCUMENTI

TITOLI / CATEGORIE		GESTIONE DI COMPETENZA							Differenze rispet in più
		Previsioni				Somme impegnate			
Codice	Denominazione	Previsione iniziale	Variazioni in aumento	Variazioni in diminuzione	Previsione definitiva	Pagate	Rimasti da pagare	Totale impegni	
		1	2	3	4 = (1 + 2 - 3)	5	6	7 = (5 + 6)	8 = (7 - 4)
Totale categoria 08.099.2.02		11.946,35	0,00	11.946,35	0,00	0,00	0,00	0,00	0,00
Totale Titolo II		11.946,35	0,00	11.946,35	0,00	0,00	0,00	0,00	0,00
Totale C.d.R. 099		40.000,00	0,00	35.023,30	4.976,70	3.240,64	1.736,06	4.976,70	0,00
08.101 TECNOLOGIE DELLA COSTRUZIONE									
08.101.1 Spese correnti									
08.101.1.02 Spese per il personale									
08.101.1.02.061	Missioni del personale dipendente ed assimilato	46.000,00	74.000,00	16,29	119.983,71	66.719,41	53.264,30	119.983,71	0,00
08.101.1.02.064	Formazione professionale ed aggiornamento del personale di cui ai CC.C.N.L.	0,00	1.020,00	0,00	1.020,00	0,00	1.020,00	1.020,00	0,00
08.101.1.02.065	Corsi di formazione del personale non ricompresi nel programma di cui ai CC.C.N.L.	3.000,00	6.044,94	0,00	9.044,94	44,94	9.000,00	9.044,94	0,00
08.101.1.02.069	Mensa	65.228,76	34.217,83	26.001,00	73.445,59	45.579,15	27.866,44	73.445,59	0,00
08.101.1.02.074	Altre spese per il personale	0,00	1.500,00	0,00	1.500,00	362,41	1.137,59	1.500,00	0,00
Totale categoria 08.101.1.02		114.228,76	116.782,77	26.017,29	204.994,24	112.705,91	92.288,33	204.994,24	0,00
08.101.1.03 Beni di consumo e servizi									
08.101.1.03.101	Spese d'ufficio	112.000,00	43.523,84	56.317,99	99.205,85	43.354,92	55.850,93	99.205,85	0,00
08.101.1.03.103	Spese postali e telegrafiche	16.500,00	5.091,57	1.900,00	19.691,57	7.091,57	12.600,00	19.691,57	0,00
08.101.1.03.104	Spese telefoniche e canoni di trasmissione dati	16.918,03	11.829,80	2.500,00	26.247,83	19.574,71	6.673,12	26.247,83	0,00
08.101.1.03.105	Energia elettrica, acqua gas e riscaldamento	522.500,00	114.783,07	259.137,21	378.145,86	170.775,58	207.370,28	378.145,86	0,00
08.101.1.03.107	Software	49.000,00	9.016,00	35.405,04	22.610,96	3.336,39	19.274,57	22.610,96	0,00
08.101.1.03.109	Altri mezzi di trasporto: manutenzione, esercizio e noleggio	35.500,00	21.332,03	19.526,00	37.306,03	23.428,90	13.877,13	37.306,03	0,00
08.101.1.03.110	Noleggio apparecchiature	21.000,00	24.184,68	15.000,00	30.184,68	2.793,40	27.391,28	30.184,68	0,00
08.101.1.03.112	Assicurazioni	46.000,00	23.317,38	0,00	69.317,38	39.863,88	29.453,50	69.317,38	0,00
08.101.1.03.113	Spese di rappresentanza	0,00	0,00	0,00	0,00	0,00	0,00	0,00	0,00
08.101.1.03.114	Spese legali	6.000,00	0,00	0,00	6.000,00	0,00	6.000,00	6.000,00	0,00
08.101.1.03.118	Spese di funzionamento degli organi collegiali e dei Panel di valutazione	50.000,00	5.000,00	28.689,41	26.310,59	9.582,77	16.727,82	26.310,59	0,00
08.101.1.03.124	Altre prestazioni da terzi	1.380.063,51	566.971,82	711.967,50	1.235.067,83	471.481,65	763.586,18	1.235.067,83	0,00
08.101.1.03.126	Manutenzione straordinaria ed adattamento immobili in locazione, in comodato o in uso	0,00	900,00	0,00	900,00	900,00	0,00	900,00	0,00
08.101.1.03.127	Manutenzione ordinaria ed oneri accessori degli immobili in locazione, in comodato o in uso	0,00	2.152,50	0,00	2.152,50	780,00	1.372,50	2.152,50	0,00
08.101.1.03.128	Manutenzione ordinaria di immobili di proprietà	17.400,00	86.258,56	10.524,31	93.134,25	8.689,34	84.444,91	93.134,25	0,00
08.101.1.03.129	Manutenzione di mobili ed arredi	0,00	0,00	0,00	0,00	0,00	0,00	0,00	0,00
08.101.1.03.131	Manutenzione software	65.000,00	0,00	28.328,40	36.671,60	22.386,00	14.285,60	36.671,60	0,00
08.101.1.03.133	Giardinaggio	11.000,00	10.051,74	10.000,00	11.051,74	6.143,00	4.908,74	11.051,74	0,00
08.101.1.03.134	Trasporti, traslochi e facchinaggi	4.000,00	461,70	0,00	4.461,70	246,79	4.214,91	4.461,70	0,00
08.101.1.03.135	Vigilanza	120.961,40	43.000,00	16.076,20	147.885,20	83.097,49	64.787,71	147.885,20	0,00
08.101.1.03.136	Pulizia	118.879,84	76.000,00	23.400,03	171.479,81	149.621,11	21.858,70	171.479,81	0,00
08.101.1.03.139	Spese afferenti alla pubblicità di cui all'art. 5 della legge 25/02/1987, n° 67	13.000,00	0,00	13.000,00	0,00	0,00	0,00	0,00	0,00
Totale categoria 08.101.1.03		2.605.722,78	1.043.874,69	1.231.772,09	2.417.825,38	1.063.147,50	1.354.677,88	2.417.825,38	0,00
08.101.1.04 Beni, servizi e prestazioni tecnico-scientifici									
08.101.1.04.102	Materiale di consumo di laboratorio	0,00	136.499,27	0,00	136.499,27	60.609,63	75.889,64	136.499,27	0,00
08.101.1.04.106	Dispositivi di protezione individuale ed indumenti di lavoro	0,00	2.000,00	0,00	2.000,00	0,00	2.000,00	2.000,00	0,00
08.101.1.04.116	Convegni e stampa di atti, mostre ed altre attività di promozione ed immagine	0,00	1.663,27	0,00	1.663,27	1.262,07	401,20	1.663,27	0,00
08.101.1.04.117	Prestazioni tecnico-scientifiche	0,00	25.416,69	0,00	25.416,69	25.416,68	0,01	25.416,69	0,00
08.101.1.04.119	Contratti d'opera e collaborazioni coordinate e continuative	0,00	0,00	0,00	0,00	0,00	0,00	0,00	0,00
08.101.1.04.122	Professori visitatori	0,00	7.000,00	0,00	7.000,00	0,00	7.000,00	7.000,00	0,00
08.101.1.04.123	Prestazioni da strutture dell'ente	0,00	10.826,00	0,00	10.826,00	0,00	10.826,00	10.826,00	0,00
08.101.1.04.130	Manutenzione di attrezzature tecniche, macchine e strumentazione scientifica	2.000,00	111.278,93	0,00	113.278,93	44.670,61	68.608,32	113.278,93	0,00
08.101.1.04.137	Smaltimento di rifiuti tossici e nocivi	0,00	41,25	0,00	41,25	41,25	0,00	41,25	0,00

XVI LEGISLATURA — DISEGNI DI LEGGE E RELAZIONI — DOCUMENTI

Totale alle previsioni	Residui a inizio esercizio	GESTIONE DEI RESIDUI PASSIVI					GESTIONE DI CASSA				Totale dei residui passivi al termine dell'esercizio
		Pagati	Rimasti da pagare	Totali	Variazioni		Previsione definitiva	Pagamenti	Differenze rispetto alle previsioni		
					in più	in meno			in più	in meno	
9 = (4 - 7)	10	11	12	13 = (11 + 12)	14 = (13 - 10)	15 = (10 - 13)	16	17 = (5 + 11)	18 = (17 - 16)	19 = (16 - 17)	20 = (6 + 12)
0,00	0,00	0,00	0,00	0,00	0,00	0,00	0,00	0,00	0,00	0,00	0,00
0,00	0,00	0,00	0,00	0,00	0,00	0,00	0,00	0,00	0,00	0,00	0,00
0,00	46.400,00	45.755,71	124,86	45.880,57	3.000,00	3.519,43	5.000,00	48.996,35	44.310,30	313,95	1.860,92
0,00	73.614,97	78.505,51	17.314,66	95.820,17	22.205,20	0,00	134.600,00	145.224,92	10.624,92	0,00	70.578,96
0,00	23.731,62	9.487,19	11.194,43	20.681,62	0,00	3.050,00	12.000,00	9.487,19	0,00	2.512,81	12.214,43
0,00	6.137,14	3.874,50	6.162,64	10.037,14	3.900,00	0,00	14.900,00	3.919,44	0,00	10.980,56	15.162,64
0,00	17.636,01	33.366,73	1.000,00	34.366,73	16.730,72	0,00	73.000,00	78.945,88	5.945,88	0,00	28.866,44
0,00	0,00	400,87	91,48	492,35	492,35	0,00	1.600,00	763,28	0,00	836,72	1.229,07
0,00	121.119,74	125.634,80	35.763,21	161.398,01	43.328,27	3.050,00	236.100,00	238.340,71	16.570,80	14.330,09	128.051,54
0,00	41.015,02	32.004,91	25.872,30	57.877,21	16.862,19	0,00	123.600,00	75.359,83	0,00	48.240,17	81.723,23
0,00	5.640,55	4.523,90	1.637,49	6.161,39	520,84	0,00	21.100,00	11.615,47	0,00	9.484,53	14.237,49
0,00	10.298,72	15.294,95	453,67	15.748,62	5.449,90	0,00	26.400,00	34.869,66	8.469,66	0,00	7.126,79
0,00	199.534,08	181.521,96	8.303,26	189.825,22	0,00	9.708,86	381.700,00	352.297,54	0,00	29.402,46	215.673,54
0,00	15.268,05	21.100,46	12.654,59	33.755,05	18.487,00	0,00	34.800,00	24.436,85	0,00	10.363,15	31.929,16
0,00	8.551,17	7.327,21	456,70	7.783,91	0,00	767,26	37.300,00	30.756,11	0,00	6.543,89	14.333,83
0,00	16.065,36	11.150,94	1.232,84	12.383,78	0,00	3.681,58	31.000,00	13.944,34	0,00	17.055,66	28.624,12
0,00	8.000,00	7.128,54	423,64	7.552,18	0,00	447,82	68.900,00	46.992,42	0,00	21.907,58	29.877,14
0,00	71,49	43,36	28,13	71,49	0,00	0,00	0,00	43,36	43,36	0,00	28,13
0,00	59.898,29	1.732,45	46.661,98	48.394,43	0,00	11.503,86	52.000,00	1.732,45	0,00	50.267,55	52.661,98
0,00	2.688,00	666,76	3.933,89	4.600,65	1.912,65	0,00	29.900,00	10.249,53	0,00	19.650,47	20.661,71
0,00	672.388,81	357.522,73	231.275,03	588.797,76	0,00	83.591,05	1.448.500,00	829.004,38	0,00	619.495,62	994.861,21
0,00	5,92	0,00	5,92	5,92	0,00	0,00	900,00	900,00	0,00	0,00	5,92
0,00	0,00	5.087,12	240,10	5.327,22	5.327,22	0,00	2.400,00	5.867,12	3.467,12	0,00	1.612,60
0,00	208.206,20	200.124,37	15.254,65	215.379,02	7.172,82	0,00	107.100,00	208.813,71	101.713,71	0,00	99.699,56
0,00	5.000,00	0,00	0,00	0,00	0,00	5.000,00	0,00	0,00	0,00	0,00	0,00
0,00	12.683,72	8.166,00	4.517,72	12.683,72	0,00	0,00	40.700,00	30.552,00	0,00	10.148,00	18.803,32
0,00	1.331,80	1.331,80	0,00	1.331,80	0,00	0,00	10.900,00	7.474,80	0,00	3.425,20	4.908,74
0,00	3.000,00	894,94	2.105,06	3.000,00	0,00	0,00	6.500,00	1.141,73	0,00	5.358,27	6.319,97
0,00	23.389,53	28.733,69	1.266,26	29.999,95	6.610,42	0,00	147.300,00	111.831,18	0,00	35.468,82	66.053,97
0,00	22.310,49	24.467,77	684,24	25.152,01	2.841,52	0,00	170.100,00	174.088,88	3.988,88	0,00	22.542,94
0,00	0,00	0,00	0,00	0,00	0,00	0,00	0,00	0,00	0,00	0,00	0,00
0,00	1.315.347,20	908.823,86	357.007,47	1.265.831,33	65.184,56	114.700,43	2.741.100,00	1.971.971,36	117.682,73	886.811,37	1.711.685,35
0,00	52.138,98	54.300,61	27.168,97	81.469,58	29.330,60	0,00	215.300,00	114.910,24	0,00	100.389,76	103.058,61
0,00	0,00	0,00	0,00	0,00	0,00	0,00	2.600,00	0,00	0,00	2.600,00	2.000,00
0,00	22.650,82	21.714,92	3.494,00	25.208,92	2.558,10	0,00	6.800,00	22.976,99	16.176,99	0,00	3.895,20
0,00	60.842,15	41.243,73	7.247,48	48.491,21	0,00	12.350,94	43.000,00	66.660,41	23.660,41	0,00	7.247,49
0,00	50.695,29	49.147,03	9.422,28	58.569,31	7.874,02	0,00	12.400,00	49.147,03	36.747,03	0,00	9.422,28
0,00	11.000,00	3.113,51	4.000,00	7.113,51	0,00	3.886,49	14.500,00	3.113,51	0,00	11.386,49	11.000,00
0,00	0,00	0,00	0,00	0,00	0,00	0,00	14.200,00	0,00	0,00	14.200,00	10.826,00
0,00	47.435,63	53.280,27	36.872,49	90.152,76	42.717,13	0,00	197.600,00	97.950,88	0,00	99.649,12	105.480,81
0,00	100,46	4.597,37	0,00	4.597,37	4.496,91	0,00	100,00	4.638,62	4.538,62	0,00	0,00

XVI LEGISLATURA — DISEGNI DI LEGGE E RELAZIONI — DOCUMENTI

otto alle previsioni in meno	Residui a inizio esercizio	GESTIONE DEI RESIDUI PASSIVI					GESTIONE DI CASSA				Totale dei residui passivi al termine dell'esercizio
		Pagati	Rimasti da pagare	Totali	Variazioni		Previsione definitiva	Pagamenti	Differenze rispetto alle previsioni		
					in più	in meno			in più	in meno	
9 = (4 - 7)	10	11	12	13 = (11 + 12)	14 = (13 - 10)	15 = (10 - 13)	16	17 = (5 + 11)	18 = (17 - 16)	19 = (16 - 17)	20 = (6 + 12)
0,00	0,00	711,00	0,00	711,00	711,00	0,00	91.000,00	37.941,30	0,00	53.058,70	31.950,92
0,00	3.000,00	1.659,69	284,80	1.944,49	0,00	1.055,51	34.100,00	15.251,33	0,00	18.848,67	12.327,10
0,00	663.032,55	0,00	24.374,55	24.374,55	0,00	638.658,00	1.252.000,00	0,00	0,00	1.352.000,00	951.601,99
0,00	1.450,00	1.445,00	0,00	1.445,00	0,00	5,00	2.000,00	1.445,00	0,00	555,00	1.490,00
0,00	912.345,88	231.213,13	112.864,57	344.077,70	87.687,76	655.955,94	1.885.600,00	414.035,31	81.123,05	1.552.687,74	1.250.300,40
0,00	111.919,81	112.356,99	102.287,73	214.644,72	102.724,91	0,00	132.000,00	200.614,70	68.614,70	0,00	176.503,14
0,00	111.919,81	112.356,99	102.287,73	214.644,72	102.724,91	0,00	132.000,00	200.614,70	68.614,70	0,00	176.503,14
0,00	8.867,70	5.796,00	1.361,49	7.157,49	0,00	1.710,21	21.100,00	44.441,00	23.341,00	0,00	7.716,49
0,00	49.288,35	44.833,54	0,58	44.834,12	0,00	4.454,23	219.300,00	426.985,92	207.685,92	0,00	99.451,53
0,00	58.156,05	50.629,54	1.362,07	51.991,61	0,00	6.164,44	240.400,00	471.426,92	231.026,92	0,00	107.168,02
0,00	2.518.888,68	1.428.658,32	609.285,05	2.037.943,37	298.925,50	779.870,81	5.235.200,00	3.296.389,00	515.018,20	2.453.829,20	3.373.708,45
0,00	5.068,35	0,00	14.857,30	14.857,30	9.788,95	0,00	10.000,00	0,00	0,00	10.000,00	33.003,70
0,00	5.068,35	0,00	14.857,30	14.857,30	9.788,95	0,00	10.000,00	0,00	0,00	10.000,00	33.003,70
0,00	30.409,04	18.408,21	292,10	18.700,31	0,00	11.708,73	26.700,00	25.222,34	0,00	1.477,66	22.477,97
0,00	5.928,78	4.296,00	0,00	4.296,00	0,00	1.632,78	14.000,00	4.296,00	0,00	9.704,00	15.300,00
0,00	112.391,61	250.908,93	44.838,08	295.747,01	183.355,40	0,00	276.200,00	306.402,41	30.202,41	0,00	247.158,32
0,00	148.729,43	273.613,14	45.130,18	318.743,32	183.355,40	13.341,51	316.900,00	335.920,75	30.202,41	11.181,66	284.936,29
0,00	153.797,78	273.613,14	59.987,48	333.600,62	193.144,35	13.341,51	326.900,00	335.920,75	30.202,41	21.181,66	317.939,99
0,00	2.672.686,46	1.702.271,46	669.272,53	2.371.543,99	492.069,85	793.212,32	5.562.100,00	3.632.309,75	545.220,61	2.475.010,86	3.691.648,44
0,00	68.553,22	21.057,39	3.654,40	24.711,79	0,00	43.841,43	126.300,00	108.843,51	0,00	17.456,49	40.995,35
0,00	5.865,15	5.279,20	585,95	5.865,15	0,00	0,00	600,00	5.279,20	4.679,20	0,00	585,95
0,00	200.000,00	0,00	0,00	0,00	0,00	200.000,00	200,00	254,37	54,37	0,00	0,00
0,00	1.880,96	1.369,07	2.044,00	3.413,07	1.532,11	0,00	61.400,00	57.122,85	0,00	4.277,15	6.816,13
0,00	0,00	0,00	0,00	0,00	0,00	0,00	400,00	328,00	0,00	72,00	45,80
0,00	276.299,33	27.705,66	6.284,35	33.990,01	1.532,11	243.841,43	188.900,00	171.827,93	4.733,57	21.805,64	48.443,23
0,00	841,82	5.438,70	547,16	5.985,86	5.144,04	0,00	20.200,00	19.438,53	0,00	761,47	6.432,12
0,00	0,00	15,35	0,00	15,35	15,35	0,00	800,00	551,18	0,00	248,82	250,00
0,00	6.317,06	1.311,63	0,00	1.311,63	0,00	5.005,43	22.700,00	18.725,73	0,00	3.974,27	5.606,69
0,00	22.680,95	22.493,46	12.863,12	35.356,58	12.675,63	0,00	131.500,00	133.240,89	1.740,89	0,00	22.405,53
0,00	100.000,00	5.640,00	2.783,22	8.423,22	0,00	91.576,78	24.900,00	21.627,56	0,00	3.272,44	9.192,12
0,00	0,00	9.650,00	0,00	9.650,00	9.650,00	0,00	2.100,00	11.503,20	9.403,20	0,00	256,32
0,00	13,12	974,00	13,12	987,12	974,00	0,00	1.000,00	1.948,00	948,00	0,00	13,12
0,00	0,00	0,00	0,00	0,00	0,00	0,00	400,00	451,00	51,00	0,00	0,00
0,00	0,00	2.239,44	0,00	2.239,44	2.239,44	0,00	0,00	2.239,44	2.239,44	0,00	0,00
0,00	1.024.397,27	838.130,10	18.670,03	856.800,13	0,00	167.597,14	2.117.700,00	1.638.281,06	0,00	479.418,94	1.343.626,54
0,00	0,00	5.376,00	0,00	5.376,00	5.376,00	0,00	0,00	5.376,00	5.376,00	0,00	0,00

XVI LEGISLATURA — DISEGNI DI LEGGE E RELAZIONI — DOCUMENTI

Riduzione alle previsioni in meno	Residui a inizio esercizio	GESTIONE DEI RESIDUI PASSIVI					GESTIONE DI CASSA					Totale dei residui passivi al termine dell'esercizio
		Pagati	Rimasti da pagare	Totali	Variazioni		Previsione definitiva	Pagamenti	Differenze rispetto alle previsioni			
					in più	in meno			in più	in meno		
9 = (4 - 7)	10	11	12	13 = (11 + 12)	14 = (13 - 10)	15 = (10 - 13)	16	17 = (5 + 11)	18 = (17 - 16)	19 = (16 - 17)	20 = (6 + 12)	
0,00	11.821,62	13.257,55	0,00	13.257,55	1.435,93	0,00	6.100,00	18.249,31	12.149,31	0,00	1.208,24	
0,00	14.935,08	15.800,35	85,43	15.885,78	950,70	0,00	17.260,00	21.380,00	4.180,00	0,00	11.861,59	
0,00	0,00	5.790,00	0,00	5.790,00	5.790,00	0,00	40.800,00	27.200,75	0,00	13.599,25	19.907,31	
0,00	0,00	0,00	0,00	0,00	0,00	0,00	100,00	0,00	0,00	100,00	71,81	
0,00	1.918,70	1.918,70	0,00	1.918,70	0,00	0,00	1.360,00	2.261,22	961,22	0,00	939,08	
0,00	12.921,58	3.576,78	0,00	3.576,78	0,00	9.344,80	11.000,00	12.021,13	1.021,13	0,00	2.470,42	
0,00	27.147,18	32.749,34	2.740,11	35.489,45	8.342,27	0,00	33.200,00	36.829,42	3.629,42	0,00	29.532,55	
0,00	1.222.994,38	964.361,40	37.702,19	1.002.063,59	52.593,36	273.524,15	2.431.000,00	1.971.324,42	41.699,61	501.375,19	1.453.773,44	
0,00	3.476,61	9.452,80	677,43	10.130,23	6.653,62	0,00	28.100,00	19.441,40	0,00	8.658,60	11.389,39	
0,00	0,00	696,32	0,00	696,32	696,32	0,00	1.100,00	1.211,39	111,39	0,00	296,86	
0,00	150.000,00	0,00	0,00	0,00	0,00	150.000,00	0,00	0,00	0,00	0,00	0,00	
0,00	5.288,44	71.977,15	5.549,33	77.526,48	72.238,04	0,00	308.100,00	171.337,64	0,00	136.762,36	134.827,38	
0,00	50.024,83	1.443,60	0,00	1.443,60	0,00	48.581,23	1.800,00	1.490,23	0,00	309,77	1.320,47	
0,00	0,00	0,00	0,00	0,00	0,00	0,00	0,00	0,00	0,00	0,00	0,00	
0,00	1.793,49	789,60	0,00	789,60	0,00	1.003,89	100,00	846,84	746,84	0,00	0,00	
0,00	0,00	0,00	0,00	0,00	0,00	0,00	21.000,00	10.235,50	0,00	10.764,50	6.182,15	
0,00	210.583,37	84.359,47	6.226,76	90.586,23	79.587,98	199.585,12	360.200,00	204.563,00	858,23	156.495,23	154.016,25	
0,00	3.512,52	301.803,19	21.094,30	322.897,49	319.384,97	0,00	518.400,00	713.132,45	194.732,45	0,00	628.474,83	
0,00	0,00	69.495,77	0,00	69.495,77	69.495,77	0,00	72.100,00	106.788,60	34.688,60	0,00	107.385,00	
0,00	3.512,52	371.298,96	21.094,30	392.393,26	388.880,74	0,00	590.500,00	819.921,05	229.421,05	0,00	735.859,83	
0,00	21.042,74	0,00	0,00	0,00	0,00	21.042,74	0,00	0,00	0,00	0,00	0,00	
0,00	13.000,00	23.844,79	0,00	23.844,79	10.844,79	0,00	102.800,00	215.276,22	112.476,22	0,00	34.178,81	
0,00	34.042,74	23.844,79	0,00	23.844,79	10.844,79	21.042,74	102.800,00	215.276,22	112.476,22	0,00	34.178,81	
0,00	1.747.432,34	1.471.570,28	71.307,60	1.542.877,88	533.438,98	737.993,44	3.673.400,00	3.382.912,62	389.188,68	679.676,06	2.426.271,56	
0,00	28.600,00	0,00	32.778,40	32.778,40	4.178,40	0,00	64.000,00	198.738,09	134.738,09	0,00	35.058,93	
0,00	28.600,00	0,00	32.778,40	32.778,40	4.178,40	0,00	64.000,00	198.738,09	134.738,09	0,00	35.058,93	
0,00	17,70	0,00	42,00	42,00	24,30	0,00	51.900,00	102,74	0,00	51.797,26	56.813,09	
0,00	450.578,01	224.699,07	155.629,68	380.328,75	0,00	70.249,26	280.000,00	268.358,01	0,00	11.641,99	263.151,47	
0,00	450.595,71	224.699,07	155.671,68	380.370,75	24,30	70.249,26	331.900,00	268.460,75	0,00	63.439,25	319.964,56	
0,00	479.195,71	224.699,07	188.450,08	413.149,15	4.202,70	70.249,26	395.900,00	467.198,84	134.738,09	63.439,25	355.023,49	
0,00	2.226.628,05	1.696.269,35	259.757,68	1.956.027,03	537.641,68	808.242,70	4.069.300,00	3.850.111,46	523.926,77	743.115,31	2.781.295,05	
0,00	1.100,00	0,00	0,00	0,00	0,00	1.100,00	0,00	0,00	0,00	0,00	0,00	
0,00	30.676,25	6.186,00	15.586,51	21.772,51	0,00	8.903,74	61.900,00	20.417,14	0,00	41.482,86	48.872,37	
0,00	3.334,77	0,00	0,00	0,00	0,00	3.334,77	0,00	0,00	0,00	0,00	0,00	
0,00	9.086,14	12.461,55	11.410,00	23.871,55	14.785,41	0,00	11.200,00	12.461,55	1.261,55	0,00	11.410,00	

XVI LEGISLATURA — DISEGNI DI LEGGE E RELAZIONI — DOCUMENTI

Raffronto alle previsioni in meno	Residui a inizio esercizio	GESTIONE DEI RESIDUI PASSIVI					GESTIONE DI CASSA				Totale dei residui passivi al termine dell'esercizio
		Pagati	Rimasti da pagare	Totali	Variazioni		Previsione definitiva	Pagamenti	Differenze rispetto alle previsioni		
					in più	in meno			in più	in meno	
9 = (4 - 7)	10	11	12	13 = (11 + 12)	14 = (13 - 10)	15 = (10 - 13)	16	17 = (5 + 11)	18 = (17 - 16)	19 = (16 - 17)	20 = (6 + 12)
0,00	44.197,16	18.647,55	26.996,51	45.644,06	14.785,41	13.338,51	73.100,00	32.878,69	1.261,55	41.482,86	60.282,37
0,00	25.429,72	26.934,07	5.007,57	31.941,64	6.511,92	0,00	10.900,00	32.108,23	21.208,23	0,00	5.893,35
0,00	3.523,90	1.864,67	1.659,23	3.523,90	0,00	0,00	3.600,00	2.526,97	0,00	1.073,03	2.996,93
0,00	15.421,50	13.262,16	4.852,39	18.114,55	2.693,05	0,00	8.700,00	13.262,16	4.562,16	0,00	8.852,39
0,00	50.561,52	69.319,61	36.195,04	105.514,65	54.953,13	0,00	38.400,00	69.319,61	30.919,61	0,00	38.854,58
0,00	730,59	0,00	729,79	729,79	0,00	0,80	4.100,00	3.417,00	0,00	683,00	729,79
0,00	5.572,22	8.923,28	507,52	9.430,80	3.858,58	0,00	4.300,00	12.756,05	8.456,05	0,00	507,75
0,00	1.509,34	0,00	500,00	500,00	0,00	1.009,34	3.900,00	2.974,43	0,00	925,57	965,46
0,00	407,22	0,00	0,00	0,00	0,00	407,22	0,00	0,00	0,00	0,00	0,00
0,00	21.471,97	11.914,28	2.179,69	14.093,97	0,00	7.378,00	74.200,00	59.109,03	0,00	15.090,97	27.934,52
0,00	40.767,40	24.463,32	24.586,10	49.049,42	8.282,02	0,00	161.100,00	43.166,25	0,00	117.933,75	144.383,17
0,00	1.800,00	5.400,00	1.800,00	7.200,00	5.400,00	0,00	3.600,00	7.200,00	3.600,00	0,00	1.800,00
0,00	1.308,71	1.110,60	1.064,77	2.175,37	866,66	0,00	1.100,00	1.110,60	10,60	0,00	1.064,77
0,00	1.876,68	4.691,70	1.844,98	6.536,68	4.660,00	0,00	9.300,00	11.260,08	1.960,08	0,00	2.876,60
0,00	4.065,03	28.000,00	4.000,00	32.000,00	27.934,97	0,00	23.700,00	48.000,00	24.300,00	0,00	4.000,00
0,00	174.445,80	195.883,69	84.927,08	280.810,77	115.160,33	8.795,36	346.900,00	306.210,41	95.016,73	135.706,32	240.859,31
0,00	129.690,46	24.126,18	109.655,69	133.781,87	4.091,41	0,00	272.300,00	37.990,21	0,00	234.309,79	193.121,84
0,00	0,00	103,32	300,00	403,32	403,32	0,00	400,00	103,32	0,00	296,68	300,00
0,00	40.729,43	38.888,77	236,44	39.125,21	0,00	1.604,22	2.700,00	40.678,37	37.978,37	0,00	236,44
0,00	232.426,19	92.928,00	136.779,89	229.707,89	0,00	2.718,30	180.000,00	92.928,00	0,00	87.072,00	136.779,89
0,00	131.513,67	115.680,35	73.505,29	189.185,64	57.671,97	0,00	126.400,00	116.619,54	0,00	9.780,46	95.117,10
0,00	147.445,07	23.216,48	10.676,31	33.892,79	0,00	113.552,28	60.900,00	47.780,29	0,00	13.119,71	21.758,97
0,00	0,00	0,00	0,00	0,00	0,00	0,00	8.500,00	6.458,74	0,00	2.041,26	0,00
0,00	240,00	840,00	0,00	840,00	600,00	0,00	0,00	840,00	840,00	0,00	0,00
0,00	1.000,00	0,00	0,00	0,00	0,00	1.000,00	0,00	0,00	0,00	0,00	0,00
0,00	187.970,00	0,00	0,00	0,00	0,00	187.970,00	183.000,00	0,00	0,00	183.000,00	139.000,00
0,00	871.014,82	295.783,10	331.153,62	626.936,72	62.766,70	306.844,80	834.200,00	343.398,47	38.818,37	529.619,90	586.314,24
0,00	201.838,77	193.624,99	14.728,14	208.353,13	6.514,36	0,00	142.800,00	249.695,09	106.895,09	0,00	230.355,86
0,00	201.838,77	193.624,99	14.728,14	208.353,13	6.514,36	0,00	142.800,00	249.695,09	106.895,09	0,00	230.355,86
0,00	0,00	2.564,76	113,27	2.678,03	2.678,03	0,00	200,00	2.564,76	2.364,76	0,00	446,62
0,00	40.597,78	8.289,30	5.634,03	13.923,33	0,00	26.674,45	31.700,00	51.830,20	20.130,20	0,00	26.007,67
0,00	40.597,78	10.854,06	5.747,30	16.601,36	2.678,03	26.674,45	31.900,00	54.394,96	22.494,96	0,00	26.454,29
0,00	1.332.094,33	714.793,39	463.552,65	1.178.346,04	201.904,83	355.653,12	1.428.900,00	986.577,62	264.486,70	706.809,08	1.144.266,07
0,00	2.475,41	6.517,82	396,75	6.914,57	4.439,16	0,00	500,00	6.713,82	6.213,82	0,00	400,75
0,00	78.604,06	69.160,32	9.127,94	78.288,26	0,00	315,80	69.300,00	114.909,30	45.609,30	0,00	30.189,63
0,00	81.079,47	75.678,14	9.524,69	85.202,83	4.439,16	315,80	69.800,00	121.623,12	51.823,12	0,00	30.590,38
0,00	81.079,47	75.678,14	9.524,69	85.202,83	4.439,16	315,80	69.800,00	121.623,12	51.823,12	0,00	30.590,38
0,00	1.413.173,80	790.471,53	473.077,34	1.263.548,87	206.343,99	355.968,92	1.498.700,00	1.108.200,74	316.309,82	706.809,08	1.174.856,45

XVI LEGISLATURA — DISEGNI DI LEGGE E RELAZIONI — DOCUMENTI

Totale alle previsioni in meno	Residui a inizio esercizio	GESTIONE DEI RESIDUI PASSIVI					GESTIONE DI CASSA				Totale dei residui passivi al termine dell'esercizio
		Pagati	Rimasti da pagare	Totali	Variazioni		Previsione definitiva	Pagamenti	Differenze rispetto alle previsioni		
					in più	in meno			in più	in meno	
9 = (4 - 7)	10	11	12	13 = (11 + 12)	14 = (13 - 10)	15 = (10 - 13)	16	17 = (5 + 11)	18 = (17 - 16)	19 = (16 - 17)	20 = (6 + 12)
0,00	33.819,10	10.796,15	1.881,81	12.677,96	0,00	21.141,14	7.100,00	16.145,80	9.045,80	0,00	1.932,16
0,00	6.296,19	0,00	603,70	603,70	0,00	5.692,49	600,00	0,00	0,00	600,00	603,70
0,00	0,00	0,00	91.342,22	91.342,22	91.342,22	0,00	89.600,00	0,00	0,00	89.600,00	91.342,22
0,00	0,00	2.111,29	0,00	2.111,29	2.111,29	0,00	0,00	2.111,29	2.111,29	0,00	0,00
0,00	4.199,98	3.115,39	1.176,92	4.292,31	92,33	0,00	8.600,00	3.115,39	0,00	5.484,61	8.776,92
0,00	44.315,27	16.022,83	95.004,65	111.027,48	93.545,84	26.833,63	105.900,00	21.372,48	11.157,09	95.684,61	102.655,00
0,00	6.404,43	2.215,43	438,47	2.653,90	0,00	3.750,53	500,00	2.215,43	1.715,43	0,00	460,07
0,00	1.996,38	0,00	0,00	0,00	0,00	1.996,38	0,00	0,00	0,00	0,00	0,00
0,00	2.774,25	2.233,43	540,82	2.774,25	0,00	0,00	500,00	2.233,43	1.733,43	0,00	540,82
0,00	0,00	7.194,95	0,00	7.194,95	7.194,95	0,00	0,00	7.194,95	7.194,95	0,00	0,00
0,00	3.000,00	821,03	2.178,97	3.000,00	0,00	0,00	2.200,00	821,03	0,00	1.378,97	2.178,97
0,00	721,81	57,50	0,00	57,50	0,00	664,31	0,00	57,50	57,50	0,00	0,00
0,00	22.093,62	7.918,75	9.121,94	17.040,69	0,00	5.052,93	17.300,00	7.918,75	0,00	9.381,25	17.536,55
0,00	34.369,28	9.266,82	25.355,03	34.621,85	252,57	0,00	59.200,00	9.266,82	0,00	49.933,18	59.940,42
0,00	103,99	0,00	0,00	0,00	0,00	103,99	0,00	0,00	0,00	0,00	0,00
0,00	71.463,76	29.707,91	37.635,23	67.343,14	7.447,52	11.568,14	79.700,00	29.707,91	10.701,31	60.693,40	80.656,83
0,00	1.000,00	0,00	1.000,00	1.000,00	0,00	0,00	1.300,00	0,00	0,00	1.300,00	1.000,00
0,00	48.096,26	0,00	17.354,82	17.354,82	0,00	30.741,44	120.200,00	0,00	0,00	120.200,00	91.354,82
0,00	646,00	0,00	0,00	0,00	0,00	646,00	0,00	0,00	0,00	0,00	0,00
0,00	85.200,00	0,00	7.000,00	7.000,00	0,00	78.200,00	114.500,00	0,00	0,00	114.500,00	87.000,00
0,00	74.767,97	4.699,50	69.873,37	74.572,87	0,00	195,10	144.600,00	4.699,50	0,00	139.900,50	109.873,37
0,00	28,50	0,00	0,00	0,00	0,00	28,50	0,00	0,00	0,00	0,00	0,00
0,00	209.738,73	4.699,50	95.228,19	99.927,69	0,00	109.811,04	380.600,00	4.699,50	0,00	375.900,50	289.228,19
0,00	44.351,82	35.773,68	8.578,14	44.351,82	0,00	0,00	29.200,00	61.907,04	32.707,04	0,00	32.444,78
0,00	44.351,82	35.773,68	8.578,14	44.351,82	0,00	0,00	29.200,00	61.907,04	32.707,04	0,00	32.444,78
0,00	369.869,58	86.203,92	236.446,21	322.650,13	100.993,36	148.212,81	595.400,00	117.686,93	54.565,44	532.278,51	504.984,80
0,00	0,00	2.016,00	0,00	2.016,00	2.016,00	0,00	0,00	2.016,00	2.016,00	0,00	0,00
0,00	0,00	2.016,00	0,00	2.016,00	2.016,00	0,00	0,00	2.016,00	2.016,00	0,00	0,00
0,00	0,00	2.016,00	0,00	2.016,00	2.016,00	0,00	0,00	2.016,00	2.016,00	0,00	0,00
0,00	369.869,58	88.219,92	236.446,21	324.666,13	103.009,36	148.212,81	595.400,00	119.702,93	56.581,44	532.278,51	504.984,80
0,00	12.350.140,04	7.368.170,69	3.751.249,24	11.119.419,93	1.966.235,64	3.196.955,75	18.180.000,00	13.966.690,13	2.569.086,47	6.782.396,34	12.861.949,54
0,00	2.770,00	0,00	1.000,00	1.000,00	0,00	1.770,00	1.100,00	0,00	0,00	1.100,00	1.000,00

XVI LEGISLATURA — DISEGNI DI LEGGE E RELAZIONI — DOCUMENTI

TITOLI / CATEGORIE		GESTIONE DI COMPETENZA							
		Previsioni				Somme impegnate			Differenze rispet
Codice	Denominazione	Previsione iniziale	Variazioni in aumento	Variazioni in diminuzione	Previsione definitiva	Pagate	Rimasti da pagare	Totale impegni	in più
		1	2	3	4 = (1 + 2 - 3)	5	6	7 = (5 + 6)	8 = (7 - 4)
09.001.1.04.143	Personale associato - art. 17 regolamento del personale	0,00	0,00	0,00	0,00	0,00	0,00	0,00	0,00
	Totale categoria 09.001.1.04	0,00	0,00	0,00	0,00	0,00	0,00	0,00	0,00
	Totale Titolo I	0,00	0,00	0,00	0,00	0,00	0,00	0,00	0,00
	<i>Totale C.d.R. 001</i>	<i>0,00</i>	<i>0,00</i>	<i>0,00</i>	<i>0,00</i>	<i>0,00</i>	<i>0,00</i>	<i>0,00</i>	<i>0,00</i>
09.003	ANALISI DEI SISTEMI ED INFORMATICA "A. Ruberti"								
09.003.1	Spese correnti								
09.003.1.02	Spese per il personale								
09.003.1.02.061	Missioni del personale dipendente ed assimilato	42.385,00	31.175,59	25.000,00	48.560,59	0,00	48.560,59	48.560,59	0,00
09.003.1.02.064	Formazione professionale ed aggiornamento del personale di cui ai CC.C.N.L.	0,00	0,00	0,00	0,00	0,00	0,00	0,00	0,00
09.003.1.02.069	Mensa	31.193,00	0,00	5.242,43	25.950,57	22.051,92	3.898,65	25.950,57	0,00
	Totale categoria 09.003.1.02	73.578,00	31.175,59	30.242,43	74.511,16	22.051,92	52.459,24	74.511,16	0,00
09.003.1.03	Beni di consumo e servizi								
09.003.1.03.101	Spese d'ufficio	13.000,00	3.445,10	10.000,00	6.445,10	2.789,10	3.656,00	6.445,10	0,00
09.003.1.03.103	Spese postali e telegrafiche	0,00	0,00	0,00	0,00	0,00	0,00	0,00	0,00
09.003.1.03.104	Spese telefoniche e canoni di trasmissione dati	14.424,00	0,00	1.387,32	13.036,68	8.835,21	4.201,47	13.036,68	0,00
09.003.1.03.105	Energia elettrica, acqua gas e riscaldamento	24.175,00	0,00	8.693,10	15.481,90	8.897,50	6.584,40	15.481,90	0,00
09.003.1.03.107	Software	0,00	0,00	0,00	0,00	0,00	0,00	0,00	0,00
09.003.1.03.110	Noleggio apparecchiature	10.000,00	15.119,92	10.000,00	15.119,92	3.659,76	11.460,16	15.119,92	0,00
09.003.1.03.112	Assicurazioni	0,00	3.360,00	0,00	3.360,00	3.360,00	0,00	3.360,00	0,00
09.003.1.03.124	Altre prestazioni da terzi	0,00	835,19	0,00	835,19	835,19	0,00	835,19	0,00
09.003.1.03.127	Manutenzione ordinaria ed oneri accessori degli immobili in locazione, in comodato o in uso	0,00	36.271,94	0,00	36.271,94	36.096,45	175,49	36.271,94	0,00
09.003.1.03.128	Manutenzione ordinaria di immobili di proprietà	9.606,00	0,00	9.606,00	0,00	0,00	0,00	0,00	0,00
09.003.1.03.134	Trasporti, traslochi e facchinaggi	0,00	0,00	0,00	0,00	0,00	0,00	0,00	0,00
09.003.1.03.135	Vigilanza	51.758,00	0,44	0,00	51.758,44	47.442,67	4.315,77	51.758,44	0,00
09.003.1.03.136	Pulizia	19.184,00	0,00	1,54	19.182,46	17.583,58	1.598,88	19.182,46	0,00
	Totale categoria 09.003.1.03	142.147,00	59.032,59	39.687,96	161.491,63	129.499,46	31.992,17	161.491,63	0,00
09.003.1.04	Beni, servizi e prestazioni tecnico-scientifici								
09.003.1.04.102	Materiale di consumo di laboratorio	2.000,00	2.000,00	2.000,00	2.000,00	0,00	2.000,00	2.000,00	0,00
09.003.1.04.115	Realizzazione, stampa, diffusione e spedizione di pubblicazioni	0,00	0,00	0,00	0,00	0,00	0,00	0,00	0,00
09.003.1.04.117	Prestazioni tecnico-scientifiche	131.339,00	10.314,00	35.199,00	106.454,00	0,00	106.454,00	106.454,00	0,00
09.003.1.04.119	Contratti d'opera e collaborazioni coordinate e continuative	0,00	0,00	0,00	0,00	0,00	0,00	0,00	0,00
09.003.1.04.130	Manutenzione di attrezzature tecniche, macchine e strumentazione scientifica	0,00	0,00	0,00	0,00	0,00	0,00	0,00	0,00
09.003.1.04.144	Acquisizione di servizi bibliografici e di consultazione di periodici on-line	9.000,00	3.000,00	3.000,00	9.000,00	0,00	9.000,00	9.000,00	0,00
	Totale categoria 09.003.1.04	142.339,00	15.314,00	40.199,00	117.454,00	0,00	117.454,00	117.454,00	0,00
09.003.1.05	Dottorati, borse di studio ed assegni di ricerca								
09.003.1.05.121	Assegni per la collaborazione ad attività di ricerca	40.000,00	20.000,00	20.000,00	40.000,00	0,00	40.000,00	40.000,00	0,00
09.003.1.05.202	Dottorati di ricerca	0,00	0,00	0,00	0,00	0,00	0,00	0,00	0,00
	Totale categoria 09.003.1.05	40.000,00	20.000,00	20.000,00	40.000,00	0,00	40.000,00	40.000,00	0,00
09.003.1.06	Oneri tributari								
09.003.1.06.452	Imposta sul valore aggiunto	3.600,00	0,00	0,00	3.600,00	0,00	3.600,00	3.600,00	0,00
	Totale categoria 09.003.1.06	3.600,00	0,00	0,00	3.600,00	0,00	3.600,00	3.600,00	0,00
	Totale Titolo I	401.664,00	125.522,18	130.129,39	397.056,79	151.551,38	245.505,41	397.056,79	0,00
09.003.2	Spese di investimento								
09.003.2.02	Acquisizione di beni di uso durevole								
09.003.2.02.002	Periodici, opere e materiale bibliografico	0,00	114,66	0,00	114,66	114,66	0,00	114,66	0,00

XVI LEGISLATURA — DISEGNI DI LEGGE E RELAZIONI — DOCUMENTI

Raffronto alle previsioni in meno	Residui a inizio esercizio	GESTIONE DEI RESIDUI PASSIVI					GESTIONE DI CASSA				Totale dei residui passivi al termine dell'esercizio
		Pagati	Rimasti da pagare	Totali	Variazioni		Previsione definitiva	Pagamenti	Differenze rispetto alle previsioni		
					in più	in meno			in più	in meno	
9 = (4 - 7)	10	11	12	13 = (11 + 12)	14 = (13 - 10)	15 = (10 - 13)	16	17 = (5 + 11)	18 = (17 - 16)	19 = (16 - 17)	20 = (6 + 12)
0,00	0,00	1.372,06	397,94	1.770,00	1.770,00	0,00	500,00	1.372,06	872,06	0,00	397,94
0,00	2.770,00	1.372,06	1.397,94	2.770,00	1.770,00	1.770,00	1.600,00	1.372,06	872,06	1.100,00	1.397,94
0,00	2.770,00	1.372,06	1.397,94	2.770,00	1.770,00	1.770,00	1.600,00	1.372,06	872,06	1.100,00	1.397,94
0,00	2.770,00	1.372,06	1.397,94	2.770,00	1.770,00	1.770,00	1.600,00	1.372,06	872,06	1.100,00	1.397,94
0,00	77.485,35	66.663,16	28.614,24	95.277,40	17.792,05	0,00	51.400,00	66.663,16	15.263,16	0,00	77.174,83
0,00	5.922,48	4.067,93	2.354,21	6.422,14	499,66	0,00	1.600,00	4.067,93	2.467,93	0,00	2.354,21
0,00	3.309,72	784,45	0,00	784,45	0,00	2.525,27	17.300,00	22.836,37	5.536,37	0,00	3.898,65
0,00	86.717,55	71.515,54	30.968,45	102.483,99	18.291,71	2.525,27	70.300,00	93.567,46	23.267,46	0,00	83.427,69
0,00	14.178,30	12.581,50	2.750,00	15.331,50	1.153,20	0,00	10.400,00	15.370,60	4.970,60	0,00	6.406,00
0,00	488,10	584,61	0,00	584,61	96,51	0,00	0,00	584,61	584,61	0,00	0,00
0,00	4.050,40	2.661,46	1.388,94	4.050,40	0,00	0,00	16.400,00	11.496,67	0,00	4.903,33	5.590,41
0,00	23.204,56	5.556,37	17.648,19	23.204,56	0,00	0,00	37.600,00	14.453,87	0,00	23.146,13	24.232,59
0,00	1.431,00	693,60	0,00	693,60	0,00	737,40	0,00	693,60	693,60	0,00	0,00
0,00	1.931,82	11.190,00	0,00	11.190,00	9.258,18	0,00	17.200,00	14.849,76	0,00	2.350,24	11.460,16
0,00	0,00	0,00	0,00	0,00	0,00	0,00	3.800,00	3.360,00	0,00	440,00	0,00
0,00	33.598,55	0,00	0,00	0,00	0,00	33.598,55	900,00	835,19	0,00	64,81	0,00
0,00	0,00	15.824,80	0,00	15.824,80	15.824,80	0,00	41.200,00	51.921,25	10.721,25	0,00	175,49
0,00	771,05	2.418,21	0,00	2.418,21	1.647,16	0,00	0,00	2.418,21	2.418,21	0,00	0,00
0,00	0,00	1.103,76	0,00	1.103,76	1.103,76	0,00	0,00	1.103,76	1.103,76	0,00	0,00
0,00	4.148,15	4.148,15	0,00	4.148,15	0,00	0,00	58.800,00	51.590,82	0,00	7.209,18	4.315,77
0,00	1.537,38	1.537,38	0,00	1.537,38	0,00	0,00	21.800,00	19.120,96	0,00	2.679,04	1.598,88
0,00	85.339,31	58.299,84	21.787,13	80.086,97	29.083,61	34.335,95	208.100,00	187.799,30	20.492,03	40.792,73	53.779,30
0,00	11.132,97	6.163,17	5.469,80	11.632,97	500,00	0,00	8.500,00	6.163,17	0,00	2.336,83	7.469,80
0,00	0,00	982,58	0,00	982,58	982,58	0,00	0,00	982,58	982,58	0,00	0,00
0,00	119.717,29	96.485,26	43.626,50	140.111,76	20.394,47	0,00	170.400,00	96.485,26	0,00	73.914,74	150.080,50
0,00	284.503,31	88.142,56	120.337,41	208.479,97	0,00	76.023,34	136.600,00	88.142,56	0,00	48.457,44	120.337,41
0,00	10.780,00	1.967,60	0,00	1.967,60	0,00	8.812,40	0,00	1.967,60	1.967,60	0,00	0,00
0,00	0,00	0,00	0,00	0,00	0,00	0,00	10.260,00	0,00	0,00	10.200,00	9.000,00
0,00	426.133,57	193.741,17	169.433,71	363.174,88	21.877,05	84.835,74	325.700,00	193.741,17	2.950,18	134.909,01	286.887,71
0,00	69.466,90	54.095,97	58.130,34	112.226,31	42.759,41	0,00	77.000,00	54.095,97	0,00	22.904,03	98.130,34
0,00	3.492,96	16.081,00	19.092,72	35.173,72	31.680,76	0,00	15.000,00	16.081,00	1.081,00	0,00	19.092,72
0,00	72.959,86	70.176,97	77.223,06	147.400,03	74.440,17	0,00	92.000,00	70.176,97	1.081,00	22.904,03	117.223,06
0,00	303,53	0,00	0,00	0,00	0,00	303,53	3.900,00	0,00	0,00	3.900,00	3.600,00
0,00	303,53	0,00	0,00	0,00	0,00	303,53	3.900,00	0,00	0,00	3.900,00	3.600,00
0,00	671.453,82	393.733,52	299.412,35	693.145,87	143.692,54	122.000,49	700.000,00	545.284,90	47.790,67	202.505,77	544.917,76
0,00	2.443,68	6.247,71	0,00	6.247,71	3.804,03	0,00	200,00	6.362,37	6.162,37	0,00	0,00

XVI LEGISLATURA — DISEGNI DI LEGGE E RELAZIONI — DOCUMENTI

Totale alle previsioni in meno	Residui a inizio esercizio	GESTIONE DEI RESIDUI PASSIVI					GESTIONE DI CASSA				Totale dei residui passivi al termine dell'esercizio
		Pagati	Rimasti da pagare	Totali	Variazioni		Previsione definitiva	Pagamenti	Differenze rispetto alle previsioni		
					in più	in meno			in più	in meno	
9 = (4 - 7)	10	11	12	13 = (11 + 12)	14 = (13 - 10)	15 = (10 - 13)	16	17 = (5 + 11)	18 = (17 - 16)	19 = (16 - 17)	20 = (6 + 12)
0,00	45.137,81	4.476,18	13.173,95	17.650,13	0,00	27.487,68	34.400,00	4.476,18	0,00	29.923,82	25.495,95
0,00	47.581,49	10.723,89	13.173,95	23.897,84	3.804,03	27.487,68	34.600,00	10.838,55	6.162,37	29.923,82	25.495,95
0,00	47.581,49	10.723,89	13.173,95	23.897,84	3.804,03	27.487,68	34.600,00	10.838,55	6.162,37	29.923,82	25.495,95
0,00	719.035,31	404.457,41	312.586,30	717.043,71	147.496,57	149.488,17	734.600,00	556.123,45	53.953,04	232.429,59	570.413,71
0,00	18.185,99	7.270,26	13.492,02	20.762,28	2.576,29	0,00	10.600,00	8.419,27	0,00	2.180,73	14.721,89
0,00	5.940,87	3.195,30	2.808,97	6.004,27	63,40	0,00	1.900,00	3.195,30	1.295,30	0,00	2.808,97
0,00	25.775,32	18.050,37	7.256,08	25.306,45	0,00	468,87	29.500,00	26.476,07	0,00	3.023,93	35.799,38
0,00	49.902,18	28.515,93	23.557,07	52.073,00	2.639,69	468,87	42.000,00	38.090,64	1.295,30	5.204,66	53.330,24
0,00	13.074,62	6.602,64	9.381,09	15.983,73	2.909,11	0,00	16.500,00	7.513,98	0,00	8.986,02	13.614,29
0,00	420,00	0,00	0,00	0,00	0,00	420,00	0,00	0,00	0,00	0,00	0,00
0,00	655,40	773,90	0,00	773,90	118,50	0,00	900,00	1.581,90	681,90	0,00	0,00
0,00	0,00	0,00	0,00	0,00	0,00	0,00	0,00	0,00	0,00	0,00	0,00
0,00	3.580,18	4.012,88	929,15	4.942,03	1.361,85	0,00	1.100,00	4.012,88	2.912,88	0,00	929,15
0,00	0,00	1.081,82	692,36	1.774,18	1.774,18	0,00	800,00	1.081,82	281,82	0,00	692,36
0,00	911,67	5.028,22	0,00	5.028,22	4.116,55	0,00	5.400,00	8.868,22	3.468,22	0,00	897,77
0,00	0,00	0,00	0,00	0,00	0,00	0,00	14.100,00	10.380,00	0,00	3.720,00	2.000,00
0,00	0,00	0,00	0,00	0,00	0,00	0,00	20.200,00	17.780,00	0,00	2.420,00	0,00
0,00	0,00	0,00	0,00	0,00	0,00	0,00	300,00	240,00	0,00	60,00	0,00
0,00	0,00	0,00	0,00	0,00	0,00	0,00	32.200,00	28.347,94	0,00	3.852,06	0,00
0,00	18.641,87	17.499,46	11.002,60	28.502,06	10.280,19	420,00	91.500,00	79.806,74	7.344,82	19.038,08	18.133,57
0,00	3.099,59	1.071,00	2.271,59	3.342,59	243,00	0,00	2.600,00	1.071,00	0,00	1.529,00	2.271,59
0,00	4.781,12	168,14	2.787,95	2.956,09	0,00	1.825,03	3.700,00	168,14	0,00	3.531,86	3.287,95
0,00	0,02	0,00	0,02	0,02	0,00	0,00	7.500,00	6.624,00	0,00	876,00	0,02
0,00	2,61	2,61	0,00	2,61	0,00	0,00	5.900,00	5.235,52	0,00	664,48	0,00
0,00	3.713,88	4.237,39	118,63	4.356,02	642,14	0,00	5.400,00	4.888,39	0,00	511,61	4.113,63
0,00	0,00	0,00	0,00	0,00	0,00	0,00	89.900,00	79.190,22	0,00	10.709,78	0,00
0,00	2.968,07	3.400,72	0,00	3.400,72	432,65	0,00	1.900,00	5.057,95	3.157,95	0,00	0,00
0,00	21.485,81	18.952,84	5.550,88	24.503,72	3.017,91	0,00	15.700,00	18.952,84	3.252,84	0,00	13.850,88
0,00	36.051,10	27.832,70	10.729,07	38.561,77	4.335,70	1.825,03	132.600,00	121.188,06	6.410,79	17.822,73	23.524,07
0,00	21.890,46	1.890,46	20.000,00	21.890,46	0,00	0,00	39.000,00	25.827,66	0,00	13.172,34	25.928,71
0,00	3.411,59	0,00	0,00	0,00	0,00	3.411,59	0,00	0,00	0,00	0,00	0,00
0,00	25.302,05	1.890,46	20.000,00	21.890,46	0,00	3.411,59	39.000,00	25.827,66	0,00	13.172,34	25.928,71
0,00	0,00	0,00	0,00	0,00	0,00	0,00	100,00	116,67	16,67	0,00	0,00
0,00	0,00	0,00	0,00	0,00	0,00	0,00	100,00	116,67	16,67	0,00	0,00
0,00	129.897,20	75.738,55	65.288,74	141.027,29	17.255,58	6.125,49	305.200,00	265.029,77	15.067,58	55.237,81	120.916,59
0,00	6.501,33	1.038,74	1.194,45	2.233,19	0,00	4.268,14	1.600,00	1.038,74	0,00	561,26	1.194,45

XVI LEGISLATURA — DISEGNI DI LEGGE E RELAZIONI — DOCUMENTI

TITOLI / CATEGORIE		GESTIONE DI COMPETENZA							
Codice	Denominazione	Previsioni			Somme impegnate			Differenze rispet	
		Previsione iniziale	Variazioni in aumento	Variazioni in diminuzione	Previsione definitiva	Pagate	Rimasti da pagare	Totale impegni	in più
		1	2	3	4 = (1 + 2 - 3)	5	6	7 = (5 + 6)	8 = (7 - 4)
09.004.2.02.005	Attrezzature tecniche, macchine e strumentazioni scientifiche	4.200,00	0,00	240,00	3.960,00	3.960,00	0,00	3.960,00	0,00
	Totale categoria 09.004.2.02	4.200,00	0,00	240,00	3.960,00	3.960,00	0,00	3.960,00	0,00
	Totale Titolo II	4.200,00	0,00	240,00	3.960,00	3.960,00	0,00	3.960,00	0,00
	Totale C.d.R. 004	333.266,00	166.718,80	251.105,73	248.879,07	193.251,22	55.627,85	248.879,07	0,00
09.017	BIOSTRUTTURE E BIOIMMAGINI								
09.017.1	Spese correnti								
09.017.1.02	Spese per il personale								
09.017.1.02.061	Missioni del personale dipendente ed assimilato	0,00	0,00	0,00	0,00	0,00	0,00	0,00	0,00
	Totale categoria 09.017.1.02	0,00	0,00	0,00	0,00	0,00	0,00	0,00	0,00
09.017.1.03	Beni di consumo e servizi								
09.017.1.03.101	Spese d'ufficio	0,00	0,00	0,00	0,00	0,00	0,00	0,00	0,00
09.017.1.03.107	Software	0,00	0,00	0,00	0,00	0,00	0,00	0,00	0,00
09.017.1.03.113	Spese di rappresentanza	0,00	0,00	0,00	0,00	0,00	0,00	0,00	0,00
09.017.1.03.124	Altre prestazioni da terzi	0,00	0,00	0,00	0,00	0,00	0,00	0,00	0,00
	Totale categoria 09.017.1.03	0,00	0,00	0,00	0,00	0,00	0,00	0,00	0,00
09.017.1.04	Beni, servizi e prestazioni tecnico-scientifici								
09.017.1.04.102	Materiale di consumo di laboratorio	0,00	0,00	0,00	0,00	0,00	0,00	0,00	0,00
09.017.1.04.117	Prestazioni tecnico-scientifiche	0,00	0,00	0,00	0,00	0,00	0,00	0,00	0,00
	Totale categoria 09.017.1.04	0,00	0,00	0,00	0,00	0,00	0,00	0,00	0,00
09.017.1.05	Dottorati, borse di studio ed assegni di ricerca								
09.017.1.05.121	Assegni per la collaborazione ad attività di ricerca	0,00	0,00	0,00	0,00	0,00	0,00	0,00	0,00
	Totale categoria 09.017.1.05	0,00	0,00	0,00	0,00	0,00	0,00	0,00	0,00
	Totale Titolo I	0,00	0,00	0,00	0,00	0,00	0,00	0,00	0,00
09.017.2	Spese di investimento								
09.017.2.02	Acquisizione di beni di uso durevole								
09.017.2.02.005	Attrezzature tecniche, macchine e strumentazioni scientifiche	0,00	0,00	0,00	0,00	0,00	0,00	0,00	0,00
	Totale categoria 09.017.2.02	0,00	0,00	0,00	0,00	0,00	0,00	0,00	0,00
	Totale Titolo II	0,00	0,00	0,00	0,00	0,00	0,00	0,00	0,00
	Totale C.d.R. 017	0,00	0,00	0,00	0,00	0,00	0,00	0,00	0,00
09.018	CALCOLO E RETI AD ALTE PRESTAZIONI								
09.018.1	Spese correnti								
09.018.1.02	Spese per il personale								
09.018.1.02.061	Missioni del personale dipendente ed assimilato	223.300,00	186.270,47	124.436,84	285.133,63	79.151,34	205.982,29	285.133,63	0,00
09.018.1.02.064	Formazione professionale ed aggiornamento del personale di cui ai CC.C.N.L.	1.500,00	0,00	1.500,00	0,00	0,00	0,00	0,00	0,00
09.018.1.02.069	Mensa	51.000,00	0,00	6.146,85	44.853,15	32.671,23	12.181,92	44.853,15	0,00
	Totale categoria 09.018.1.02	275.800,00	186.270,47	132.083,69	329.986,78	111.822,57	218.164,21	329.986,78	0,00
09.018.1.03	Beni di consumo e servizi								
09.018.1.03.101	Spese d'ufficio	159.742,00	1.329,81	100.287,58	60.784,23	38.262,09	22.522,14	60.784,23	0,00
09.018.1.03.103	Spese postali e telegrafiche	1.000,00	280,00	340,00	940,00	662,35	277,65	940,00	0,00
09.018.1.03.104	Spese telefoniche e canoni di trasmissione dati	33.000,00	2.845,06	1.384,17	34.460,89	26.318,79	8.142,10	34.460,89	0,00
09.018.1.03.107	Software	19.200,00	2.469,37	12.113,39	9.555,98	4.817,29	4.738,69	9.555,98	0,00
09.018.1.03.113	Spese di rappresentanza	5.400,00	394,85	5.160,00	634,85	634,85	0,00	634,85	0,00
09.018.1.03.124	Altre prestazioni da terzi	166.000,00	106.448,22	126.000,00	146.448,22	4.448,22	142.000,00	146.448,22	0,00
09.018.1.03.126	Manutenzione straordinaria ed adattamento immobili in locazione, in comodato o in uso	0,00	9.942,10	0,00	9.942,10	6.102,10	3.840,00	9.942,10	0,00

XVI LEGISLATURA — DISEGNI DI LEGGE E RELAZIONI — DOCUMENTI

Totale alle previsioni in meno	Residui a inizio esercizio	GESTIONE DEI RESIDUI PASSIVI					GESTIONE DI CASSA				Totale dei residui passivi al termine dell'esercizio
		Pagati	Rimasti da pagare	Totali	Variazioni		Previsione definitiva	Pagamenti	Differenze rispetto alle previsioni		
					in più	in meno			in più	in meno	
9 = (4 - 7)	10	11	12	13 = (11 + 12)	14 = (13 - 10)	15 = (10 - 13)	16	17 = (5 + 11)	18 = (17 - 16)	19 = (16 - 17)	20 = (6 + 12)
0,00	8.275,67	3.424,18	7.725,14	11.149,32	2.873,65	0,00	15.800,00	7.384,18	0,00	8.415,82	7.725,14
0,00	14.777,00	4.462,92	8.919,59	13.382,51	2.873,65	4.268,14	17.400,00	8.422,92	0,00	8.977,08	8.919,59
0,00	14.777,00	4.462,92	8.919,59	13.382,51	2.873,65	4.268,14	17.400,00	8.422,92	0,00	8.977,08	8.919,59
0,00	144.674,20	80.201,47	74.208,33	154.409,80	20.129,23	10.393,63	322.600,00	273.452,69	15.067,58	64.214,89	129.836,18
0,00	28.316,63	5.684,20	14.880,17	20.564,37	0,00	7.752,26	9.900,00	5.684,20	0,00	4.215,80	14.880,17
0,00	28.316,63	5.684,20	14.880,17	20.564,37	0,00	7.752,26	9.900,00	5.684,20	0,00	4.215,80	14.880,17
0,00	4.354,81	529,83	4.000,00	4.529,83	175,02	0,00	4.500,00	529,83	0,00	3.970,17	4.000,00
0,00	1.754,60	0,00	1.754,60	1.754,60	0,00	0,00	2.000,00	0,00	0,00	2.000,00	1.754,60
0,00	2.000,00	0,00	2.000,00	2.000,00	0,00	0,00	2.300,00	0,00	0,00	2.300,00	2.000,00
0,00	2.039,15	19.277,27	1.380,12	20.657,39	18.618,24	0,00	1.600,00	19.277,27	17.677,27	0,00	1.380,12
0,00	10.148,56	19.807,10	9.134,72	28.941,82	18.793,26	0,00	10.400,00	19.807,10	17.677,27	8.270,17	9.134,72
0,00	31.492,43	0,00	31.307,43	31.307,43	0,00	185,00	35.500,00	0,00	0,00	35.500,00	31.307,43
0,00	49.454,13	0,00	33.693,83	33.693,83	0,00	15.760,30	38.300,00	0,00	0,00	38.300,00	33.693,83
0,00	80.946,56	0,00	65.001,26	65.001,26	0,00	15.945,30	73.800,00	0,00	0,00	73.800,00	65.001,26
0,00	0,00	4.920,30	0,00	4.920,30	4.920,30	0,00	0,00	4.920,30	4.920,30	0,00	0,00
0,00	0,00	4.920,30	0,00	4.920,30	4.920,30	0,00	0,00	4.920,30	4.920,30	0,00	0,00
0,00	119.411,75	30.411,60	89.016,15	119.427,75	23.713,56	23.697,56	94.100,00	30.411,60	22.597,57	86.285,97	89.016,15
0,00	33.378,18	0,00	33.362,18	33.362,18	0,00	16,00	45.000,00	0,00	0,00	45.000,00	33.362,18
0,00	33.378,18	0,00	33.362,18	33.362,18	0,00	16,00	45.000,00	0,00	0,00	45.000,00	33.362,18
0,00	33.378,18	0,00	33.362,18	33.362,18	0,00	16,00	45.000,00	0,00	0,00	45.000,00	33.362,18
0,00	152.789,93	30.411,60	122.378,33	152.789,93	23.713,56	23.713,56	139.100,00	30.411,60	22.597,57	131.285,97	122.378,33
0,00	83.021,97	82.862,83	60.952,64	143.815,47	60.793,50	0,00	230.700,00	162.014,17	0,00	68.685,83	266.934,93
0,00	14.237,15	3.130,30	10.904,21	14.034,51	0,00	202,64	7.300,00	3.130,30	0,00	4.169,70	10.904,21
0,00	5.232,63	5.232,63	0,00	5.232,63	0,00	0,00	29.900,00	37.903,86	8.003,86	0,00	12.181,92
0,00	102.491,75	91.225,76	71.856,85	163.082,61	60.793,50	202,64	267.900,00	203.048,33	8.003,86	72.855,53	290.021,06
0,00	14.441,93	9.547,60	6.939,58	16.487,18	2.045,25	0,00	77.000,00	47.809,69	0,00	29.190,31	29.461,72
0,00	673,72	162,65	244,15	406,80	0,00	266,92	1.300,00	825,00	0,00	475,00	521,80
0,00	2.294,60	1.688,38	0,00	1.688,38	0,00	606,22	39.200,00	28.007,17	0,00	11.192,83	8.142,10
0,00	15.115,72	7.956,40	0,00	7.956,40	0,00	7.159,32	10.900,00	12.773,69	1.873,69	0,00	4.738,69
0,00	0,40	0,40	0,00	0,40	0,00	0,00	700,00	635,25	0,00	64,75	0,00
0,00	178,75	2.450,70	533,05	2.983,75	2.805,00	0,00	167.000,00	6.898,92	0,00	160.101,08	142.533,05
0,00	0,00	105,87	0,00	105,87	105,87	0,00	11.300,00	6.207,97	0,00	5.092,03	3.840,00

XVI LEGISLATURA — DISEGNI DI LEGGE E RELAZIONI — DOCUMENTI

TITOLI / CATEGORIE	GESTIONE DI COMPETENZA								
	Previsioni				Somme impegnate			Differenze rispetto alle previsioni	
	Previsione iniziale	Variazioni in aumento	Variazioni in diminuzione	Previsione definitiva	Pagate	Rimasti da pagare	Totale impegni	in più	in meno
1	2	3	4 = (1 + 2 - 3)	5	6	7 = (5 + 6)	8 = (7 - 4)	9 = (4 - 7)	
Manutenzione di mobili ed arredi	6.400,00	0,00	4.201,92	2.198,08	598,08	1.600,00	2.198,08	0,00	0,00
Pulizia	20.000,00	0,00	11.932,04	8.067,96	5.066,52	3.001,44	8.067,96	0,00	0,00
Totale categoria 09.018.1.03	410.742,00	123.709,41	261.419,10	273.032,31	86.910,29	186.122,02	273.032,31	0,00	0,00
Beni, servizi e prestazioni tecnico-scientifici									
Materiale di consumo di laboratorio	7.500,00	0,00	3.484,43	4.015,57	2.062,57	1.953,00	4.015,57	0,00	0,00
Realizzazione, stampa, diffusione e spedizione di pubblicazioni	0,00	0,00	0,00	0,00	0,00	0,00	0,00	0,00	0,00
Convegni e stampa di atti, mostre ed altre attività di promozione ed immagine	21.597,00	889,40	6.597,00	15.889,40	7.172,37	8.717,03	15.889,40	0,00	0,00
Prestazioni tecnico-scientifiche	106.368,00	21.772,17	75.700,00	52.440,17	12.000,00	40.440,17	52.440,17	0,00	0,00
Contratti d'opera e collaborazioni coordinate e continuative	73.600,00	309.818,57	65.200,00	318.218,57	57.564,36	260.654,21	318.218,57	0,00	0,00
Manutenzione di attrezzature tecniche, macchine e strumentazione scientifica	25.000,00	70.936,78	10.685,65	85.251,13	72.931,13	12.320,00	85.251,13	0,00	0,00
Personale associato - art. 17 regolamento del personale	13.970,00	722,60	7.521,80	7.170,80	2.000,80	5.170,00	7.170,80	0,00	0,00
Progetti di ricerca	50.000,00	2.460,74	50.000,00	2.460,74	0,00	2.460,74	2.460,74	0,00	0,00
Totale categoria 09.018.1.04	298.035,00	406.600,26	219.188,88	485.446,38	153.731,23	331.715,15	485.446,38	0,00	0,00
Dottorati, borse di studio ed assegni di ricerca									
Assegni per la collaborazione ad attività di ricerca	242.900,00	109.718,80	109.635,00	242.983,80	88.157,58	154.826,22	242.983,80	0,00	0,00
Borse di studio	0,00	0,00	0,00	0,00	0,00	0,00	0,00	0,00	0,00
Totale categoria 09.018.1.05	242.900,00	109.718,80	109.635,00	242.983,80	88.157,58	154.826,22	242.983,80	0,00	0,00
Oneri tributari									
Imposta sul valore aggiunto	78.000,40	6.287,76	26.000,40	58.287,76	56.287,76	2.000,00	58.287,76	0,00	0,00
Totale categoria 09.018.1.06	78.000,40	6.287,76	26.000,40	58.287,76	56.287,76	2.000,00	58.287,76	0,00	0,00
Totale Titolo I	1.305.477,40	832.586,70	748.327,07	1.389.737,03	496.909,43	892.827,60	1.389.737,03	0,00	0,00
Spese di investimento									
Acquisizione di beni di uso durevole									
Periodici, opere e materiale bibliografico	17.150,00	0,00	13.418,33	3.731,67	1.097,33	2.634,34	3.731,67	0,00	0,00
Mobili e arredi	15.000,00	167,20	4.000,00	11.167,20	4.080,00	7.087,20	11.167,20	0,00	0,00
Attrezzature tecniche, macchine e strumentazioni scientifiche	114.952,00	52.295,32	59.952,00	107.295,32	15.054,21	92.241,11	107.295,32	0,00	0,00
Totale categoria 09.018.2.02	147.102,00	52.462,52	77.370,33	122.194,19	20.231,54	101.962,65	122.194,19	0,00	0,00
Totale Titolo II	147.102,00	52.462,52	77.370,33	122.194,19	20.231,54	101.962,65	122.194,19	0,00	0,00
Totale C.d.R. 018	1.452.579,40	885.049,22	825.697,40	1.511.931,22	517.140,97	994.790,25	1.511.931,22	0,00	0,00
CHIMICA DEL RICONOSCIMENTO MOLECOLARE									
Spese correnti									
Spese per il personale									
Missioni del personale dipendente ed assimilato	15.000,00	0,00	0,00	15.000,00	5.684,47	9.315,53	15.000,00	0,00	0,00
Mensa	4.270,00	0,00	2.579,63	1.690,37	1.690,37	0,00	1.690,37	0,00	0,00
Totale categoria 09.021.1.02	19.270,00	0,00	2.579,63	16.690,37	7.374,84	9.315,53	16.690,37	0,00	0,00
Beni di consumo e servizi									
Spese d'ufficio	0,00	0,00	0,00	0,00	0,00	0,00	0,00	0,00	0,00
Spese telefoniche e canoni di trasmissione dati	15.000,00	0,00	0,00	15.000,00	14.289,60	710,40	15.000,00	0,00	0,00
Software	23.000,00	0,00	0,00	23.000,00	14.404,38	8.595,62	23.000,00	0,00	0,00
Canoni di leasing	0,00	15.000,00	0,00	15.000,00	0,00	15.000,00	15.000,00	0,00	0,00
Totale categoria 09.021.1.03	38.000,00	15.000,00	0,00	53.000,00	28.693,98	24.306,02	53.000,00	0,00	0,00
Beni, servizi e prestazioni tecnico-scientifici									
Materiale di consumo di laboratorio	26.000,00	16.280,00	0,00	42.280,00	7.802,42	34.477,58	42.280,00	0,00	0,00
Manutenzione di attrezzature tecniche, macchine e strumentazione scientifica	0,00	0,00	0,00	0,00	0,00	0,00	0,00	0,00	0,00
Acquisizione di servizi bibliografici e di consultazione di periodici on-line	0,00	2.579,63	0,00	2.579,63	2.579,63	0,00	2.579,63	0,00	0,00

XVI LEGISLATURA — DISEGNI DI LEGGE E RELAZIONI — DOCUMENTI

Raffronto alle previsioni in meno	Residui a inizio esercizio	GESTIONE DEI RESIDUI PASSIVI					GESTIONE DI CASSA					Totale dei residui passivi al termine dell'esercizio
		Pagati	Rimasti da pagare	Totali	Variazioni		Previsione definitiva	Pagamenti	Differenze rispetto alle previsioni			
					in più	in meno			in più	in meno		
9 = (4 - 7)	10	11	12	13 = (11 + 12)	14 = (13 - 10)	15 = (10 - 13)	16	17 = (5 + 11)	18 = (17 - 16)	19 = (16 - 17)	20 = (6 + 12)	
0,00	299,04	299,04	0,00	299,04	0,00	0,00	2.500,00	897,12	0,00	1.602,88	1.600,00	
0,00	8.131,99	8.131,99	0,00	8.131,99	0,00	0,00	9.200,00	13.198,51	3.998,51	0,00	3.001,44	
0,00	41.136,15	30.343,03	7.716,78	38.059,81	4.956,12	8.032,46	319.100,00	117.253,32	5.872,20	207.718,88	193.838,80	
0,00	4.294,99	311,33	3.122,50	3.433,83	0,00	861,16	8.000,00	2.373,90	0,00	5.626,10	5.075,50	
0,00	0,00	240,00	0,00	240,00	240,00	0,00	0,00	240,00	240,00	0,00	0,00	
0,00	230,57	2.000,00	229,70	2.229,70	1.999,13	0,00	18.300,00	9.172,37	0,00	9.127,63	8.946,73	
0,00	12.274,80	13.787,12	5.002,50	18.789,62	6.514,82	0,00	65.200,00	25.787,12	0,00	39.412,88	45.442,67	
0,00	104.610,69	63.229,69	11.788,29	75.017,98	0,00	29.592,71	374.700,00	120.794,05	0,00	253.905,95	272.442,50	
0,00	432,00	432,00	0,00	432,00	0,00	0,00	96.800,00	73.363,13	0,00	23.436,87	12.320,00	
0,00	3.740,32	388,60	1.251,72	1.640,32	0,00	2.100,00	9.600,00	2.389,40	0,00	7.210,60	6.421,72	
0,00	130.396,00	0,00	76.896,00	76.896,00	0,00	53.500,00	90.100,00	0,00	0,00	90.100,00	79.356,74	
0,00	255.979,37	80.388,74	98.290,71	178.679,45	8.753,95	86.053,87	662.700,00	234.119,97	240,00	428.820,03	430.005,86	
0,00	85.729,94	105.224,74	12.031,62	117.256,36	31.526,42	0,00	200.000,00	193.382,32	0,00	6.617,68	166.857,84	
0,00	57.174,79	0,00	57.174,79	57.174,79	0,00	0,00	44.800,00	0,00	0,00	44.800,00	57.174,79	
0,00	142.904,73	105.224,74	69.206,41	174.431,15	31.526,42	0,00	244.800,00	193.382,32	0,00	51.417,68	224.032,63	
0,00	6.117,97	0,00	5.517,97	5.517,97	0,00	600,00	68.900,00	56.287,76	0,00	12.612,24	7.517,97	
0,00	6.117,97	0,00	5.517,97	5.517,97	0,00	600,00	68.900,00	56.287,76	0,00	12.612,24	7.517,97	
0,00	548.629,97	307.182,27	252.588,72	559.770,99	106.029,99	94.888,97	1.563.400,00	804.091,70	14.116,06	773.424,36	1.145.416,32	
0,00	4.855,21	2.442,49	685,30	3.127,79	0,00	1.727,42	6.000,00	3.539,82	0,00	2.460,18	3.319,64	
0,00	10.197,82	226,34	0,00	226,34	0,00	9.971,48	15.100,00	4.306,34	0,00	10.793,66	7.087,20	
0,00	332.524,94	121.669,59	214.502,65	336.172,24	3.647,30	0,00	433.900,00	136.723,80	0,00	297.176,20	306.743,76	
0,00	347.577,97	124.338,42	215.187,95	339.526,37	3.647,30	11.698,90	455.000,00	144.569,96	0,00	310.430,04	317.150,60	
0,00	347.577,97	124.338,42	215.187,95	339.526,37	3.647,30	11.698,90	455.000,00	144.569,96	0,00	310.430,04	317.150,60	
0,00	896.207,94	431.520,69	467.776,67	899.297,36	109.677,29	106.587,87	2.018.400,00	948.661,66	14.116,06	1.083.854,40	1.462.566,92	
0,00	1.770,08	5.028,78	0,00	5.028,78	3.258,70	0,00	10.000,00	10.713,25	713,25	0,00	9.315,53	
0,00	187,19	187,19	760,00	947,19	760,00	0,00	1.600,00	1.877,56	277,56	0,00	760,00	
0,00	1.957,27	5.215,97	760,00	5.975,97	4.018,70	0,00	11.600,00	12.590,81	990,81	0,00	10.075,53	
0,00	0,00	1.917,55	0,00	1.917,55	1.917,55	0,00	0,00	1.917,55	1.917,55	0,00	0,00	
0,00	0,00	0,00	0,00	0,00	0,00	0,00	17.000,00	14.289,60	0,00	2.710,40	710,40	
0,00	7.000,00	4.290,00	0,00	4.290,00	0,00	2.710,00	26.100,00	18.694,38	0,00	7.405,62	8.595,62	
0,00	0,00	0,00	0,00	0,00	0,00	0,00	17.000,00	0,00	0,00	17.000,00	15.000,00	
0,00	7.000,00	6.207,55	0,00	6.207,55	1.917,55	2.710,00	60.100,00	34.901,53	1.917,55	27.116,02	24.306,02	
0,00	10.688,34	8.429,64	0,00	8.429,64	0,00	2.258,70	48.000,00	16.232,06	0,00	31.767,94	34.477,58	
0,00	0,00	382,80	0,00	382,80	382,80	0,00	0,00	382,80	382,80	0,00	0,00	
0,00	0,00	0,00	0,00	0,00	0,00	0,00	2.900,00	2.579,63	0,00	320,37	0,00	

XVI LEGISLATURA — DISEGNI DI LEGGE E RELAZIONI — DOCUMENTI

Ritorno alle previsioni in meno	Residui a inizio esercizio	GESTIONE DEI RESIDUI PASSIVI					GESTIONE DI CASSA				Totale dei residui passivi al termine dell'esercizio
		Pagati	Rimasti da pagare	Totali	Variazioni		Previsione definitiva	Pagamenti	Differenze rispetto alle previsioni		
					in più	in meno			in più	in meno	
9 = (4 - 7)	10	11	12	13 = (11 + 12)	14 = (13 - 10)	15 = (10 - 13)	16	17 = (5 + 11)	18 = (17 - 16)	19 = (16 - 17)	20 = (6 + 12)
0,00	10.688,34	8.812,44	0,00	8.812,44	382,80	2.258,70	50.900,00	19.194,49	382,80	32.088,31	34.477,58
0,00	43.133,44	31.513,40	11.029,69	42.543,09	0,00	590,35	79.000,00	51.587,07	0,00	27.412,93	80.640,46
0,00	43.133,44	31.513,40	11.029,69	42.543,09	0,00	590,35	79.000,00	51.587,07	0,00	27.412,93	80.640,46
0,00	760,00	0,00	0,00	0,00	0,00	760,00	0,00	0,00	0,00	0,00	0,00
0,00	760,00	0,00	0,00	0,00	0,00	760,00	0,00	0,00	0,00	0,00	0,00
0,00	63.539,05	51.749,36	11.789,69	63.539,05	6.319,05	6.319,05	201.600,00	118.273,90	3.291,16	86.617,26	149.499,59
0,00	0,00	2.000,00	0,00	2.000,00	2.000,00	0,00	22.900,00	9.690,00	0,00	13.210,00	9.310,00
0,00	0,00	2.000,00	0,00	2.000,00	2.000,00	0,00	22.900,00	9.690,00	0,00	13.210,00	9.310,00
0,00	0,00	2.000,00	0,00	2.000,00	2.000,00	0,00	22.900,00	9.690,00	0,00	13.210,00	9.310,00
0,00	63.539,05	53.749,36	11.789,69	65.539,05	8.319,05	6.319,05	224.500,00	127.963,90	3.291,16	99.827,26	158.809,59
0,00	6.681,46	0,00	2.760,00	2.760,00	0,00	3.921,46	1.800,00	0,00	0,00	1.800,00	2.760,00
0,00	18.262,80	23.362,49	14.647,02	38.009,51	19.746,71	0,00	11.600,00	25.844,38	14.244,38	0,00	14.854,28
0,00	7.610,57	0,00	7.610,57	7.610,57	0,00	0,00	5.100,00	0,00	0,00	5.100,00	7.610,57
0,00	0,00	0,00	0,00	0,00	0,00	0,00	20.760,00	31.058,69	10.358,69	0,00	0,00
0,00	32.554,83	23.362,49	25.017,59	48.380,08	19.746,71	3.921,46	39.200,00	56.903,07	24.603,07	6.900,00	25.224,85
0,00	54.651,30	23.048,20	52.269,84	75.318,04	20.666,74	0,00	65.800,00	28.671,50	0,00	37.128,50	52.269,84
0,00	1.061,22	914,27	1.003,94	1.918,21	856,99	0,00	1.200,00	918,35	0,00	281,65	1.070,25
0,00	12.870,68	3.377,66	5.497,75	8.875,41	0,00	3.995,27	6.500,00	3.640,78	0,00	2.859,22	5.497,75
0,00	8.872,47	5.233,51	486,59	5.720,10	0,00	3.152,37	90.500,00	76.859,65	0,00	13.640,35	8.057,94
0,00	74.424,09	10.779,83	69.620,11	80.399,94	5.975,85	0,00	79.100,00	10.779,83	0,00	68.320,17	69.620,11
0,00	1.254,78	445,21	434,51	879,72	0,00	375,06	500,00	445,21	0,00	54,79	434,51
0,00	4.917,80	315,94	3.917,80	4.233,74	0,00	684,06	4.500,00	315,94	0,00	4.184,06	3.917,80
0,00	47,00	90,50	0,00	90,50	43,50	0,00	0,00	90,50	90,50	0,00	0,00
0,00	19.920,00	0,00	17.000,00	17.000,00	0,00	2.920,00	20.300,00	864,00	0,00	19.436,00	17.000,00
0,00	23.644,00	0,00	23.644,00	23.644,00	0,00	0,00	27.700,00	779,58	0,00	26.920,42	23.644,00
0,00	6.909,62	5.559,32	0,00	5.559,32	0,00	1.350,30	42.300,00	39.198,59	0,00	3.101,41	3.580,53
0,00	3.835,20	9.950,40	595,20	10.545,60	6.710,40	0,00	700,00	9.950,40	9.250,40	0,00	595,20
0,00	2.501,24	1.427,07	0,00	1.427,07	0,00	1.074,17	24.000,00	18.629,58	0,00	5.370,42	3.819,24
0,00	9.837,17	15.182,92	1.781,26	16.964,18	7.127,01	0,00	57.000,00	61.788,57	4.788,57	0,00	3.499,68
0,00	224.746,57	76.324,83	176.251,00	252.575,83	41.380,49	13.551,23	420.100,00	252.932,48	14.129,47	181.296,99	193.006,85
0,00	100.642,93	35.532,57	61.121,91	96.654,48	0,00	3.988,45	77.000,00	38.060,70	0,00	38.939,30	65.286,94
0,00	6.516,00	6.466,77	2.340,00	8.806,77	2.290,77	0,00	2.700,00	6.466,77	3.766,77	0,00	2.340,00
0,00	8.148,46	9.026,48	11.698,51	20.724,99	12.576,53	0,00	14.200,00	9.846,20	0,00	4.353,80	11.698,51
0,00	33.191,14	477,67	33.155,00	33.632,67	441,53	0,00	40.700,00	3.080,38	0,00	37.619,62	33.237,73
0,00	315.854,80	156.695,59	210.620,73	367.316,32	51.461,52	0,00	291.000,00	183.249,12	0,00	107.750,88	229.794,55
0,00	15.325,01	4.243,48	213,90	4.457,38	0,00	10.867,63	200,00	4.243,48	4.043,48	0,00	213,90

XVI LEGISLATURA — DISEGNI DI LEGGE E RELAZIONI — DOCUMENTI

TITOLI / CATEGORIE		GESTIONE DI COMPETENZA							
		Previsioni				Somme impegnate			Differenze rispetti in più
		Previsione iniziale	Variazioni in aumento	Variazioni in diminuzione	Previsione definitiva	Pagate	Rimasti da pagare	Totale impegni	
1	2	3	4 = (1 + 2 - 3)	5	6	7 = (5 + 6)	8 = (7 - 4)		
09.024.1.04.123	Prestazioni da strutture dell'ente	0,00	0,00	0,00	0,00	0,00	0,00	0,00	0,00
09.024.1.04.130	Mantenzione di attrezzature tecniche, macchine e strumentazione scientifica	18.547,67	0,00	12.091,15	6.456,52	5.975,47	481,05	6.456,52	0,00
09.024.1.04.132	Deposito, mantenimento e tutela dei brevetti	0,00	2.071,76	0,00	2.071,76	0,77	2.070,99	2.071,76	0,00
09.024.1.04.137	Smaltimento di rifiuti tossici e nocivi	7.299,22	0,00	507,70	6.791,52	2.202,82	4.588,70	6.791,52	0,00
09.024.1.04.143	Personale associato - art. 17 regolamento del personale	0,00	0,00	0,00	0,00	0,00	0,00	0,00	0,00
09.024.1.04.144	Acquisizione di servizi bibliografici e di consultazione di periodici on-line	0,00	41.676,70	0,00	41.676,70	19.226,18	22.450,52	41.676,70	0,00
Totale categoria 09.024.1.04		28.658,95	96.862,07	12.598,85	112.922,17	59.909,33	53.012,84	112.922,17	0,00
09.024.1.05 Dottorati, borse di studio ed assegni di ricerca									
09.024.1.05.121	Assegni per la collaborazione ad attività di ricerca	0,00	24.584,36	0,00	24.584,36	16.445,50	8.138,86	24.584,36	0,00
09.024.1.05.201	Borse di studio	0,00	0,00	0,00	0,00	0,00	0,00	0,00	0,00
Totale categoria 09.024.1.05		0,00	24.584,36	0,00	24.584,36	16.445,50	8.138,86	24.584,36	0,00
09.024.1.06 Oneri tributari									
09.024.1.06.451	Imposte, tasse e tributi vari	3.205,31	0,00	2.940,69	264,62	264,62	0,00	264,62	0,00
09.024.1.06.452	Imposta sul valore aggiunto	0,00	11.414,35	0,00	11.414,35	4.804,54	6.609,81	11.414,35	0,00
Totale categoria 09.024.1.06		3.205,31	11.414,35	2.940,69	11.678,97	5.069,16	6.609,81	11.678,97	0,00
Totale Titolo I		253.139,00	163.626,88	40.469,04	376.296,84	291.572,22	84.724,62	376.296,84	0,00
09.024.2 Spese di investimento									
09.024.2.02 Acquisizione di beni di uso durevole									
09.024.2.02.002	Periodici, opere e materiale bibliografico	80.000,00	0,00	59.055,65	20.944,35	20.944,35	0,00	20.944,35	0,00
09.024.2.02.003	Mobili e arredi	0,00	0,00	0,00	0,00	0,00	0,00	0,00	0,00
09.024.2.02.005	Attrezzature tecniche, macchine e strumentazioni scientifiche	5.491,00	2.764,00	2.381,12	5.873,88	4.531,84	1.342,04	5.873,88	0,00
Totale categoria 09.024.2.02		85.491,00	2.764,00	61.436,77	26.818,23	25.476,19	1.342,04	26.818,23	0,00
Totale Titolo II		85.491,00	2.764,00	61.436,77	26.818,23	25.476,19	1.342,04	26.818,23	0,00
Totale C.d.R. 024		338.630,00	166.390,88	101.905,81	403.115,07	317.048,41	86.066,66	403.115,07	0,00
09.028 DINAMICA DEI PROCESSI AMBIENTALI									
09.028.1 Spese correnti									
09.028.1.02 Spese per il personale									
09.028.1.02.061	Missioni del personale dipendente ed assimilato	2.500,00	3.000,00	0,00	5.500,00	3.768,23	1.731,77	5.500,00	0,00
09.028.1.02.069	Mensa	1.000,00	0,00	500,00	500,00	0,00	500,00	500,00	0,00
Totale categoria 09.028.1.02		3.500,00	3.000,00	500,00	6.000,00	3.768,23	2.231,77	6.000,00	0,00
09.028.1.03 Beni di consumo e servizi									
09.028.1.03.101	Spese d'ufficio	800,00	500,00	300,00	1.000,00	501,93	498,07	1.000,00	0,00
09.028.1.03.103	Spese postali e telegrafiche	400,00	0,00	0,00	400,00	11,15	388,85	400,00	0,00
09.028.1.03.104	Spese telefoniche e canoni di trasmissione dati	1.300,00	0,00	800,00	500,00	0,00	500,00	500,00	0,00
09.028.1.03.105	Energia elettrica, acqua gas e riscaldamento	3.480,00	0,00	0,00	3.480,00	1.500,00	1.980,00	3.480,00	0,00
09.028.1.03.107	Software	2.000,00	300,00	0,00	2.300,00	2.300,00	0,00	2.300,00	0,00
09.028.1.03.127	Mantenzione ordinaria ed oneri accessori degli immobili in locazione, in comodato o in uso	1.000,00	800,00	0,00	1.800,00	1.800,00	0,00	1.800,00	0,00
Totale categoria 09.028.1.03		8.980,00	1.600,00	1.100,00	9.480,00	6.113,08	3.366,92	9.480,00	0,00
09.028.1.04 Beni, servizi e prestazioni tecnico-scientifici									
09.028.1.04.102	Materiale di consumo di laboratorio	500,00	0,00	0,00	500,00	400,00	100,00	500,00	0,00
09.028.1.04.115	Realizzazione, stampa, diffusione e spedizione di pubblicazioni	500,00	0,00	0,00	500,00	0,00	500,00	500,00	0,00
09.028.1.04.119	Contratti d'opera e collaborazioni coordinate e continuative	2.000,00	0,00	0,00	2.000,00	0,00	2.000,00	2.000,00	0,00
Totale categoria 09.028.1.04		3.000,00	0,00	0,00	3.000,00	400,00	2.600,00	3.000,00	0,00
09.028.1.06 Oneri tributari									
09.028.1.06.452	Imposta sul valore aggiunto	1.500,00	1.000,00	0,00	2.500,00	2.500,00	0,00	2.500,00	0,00

XVI LEGISLATURA — DISEGNI DI LEGGE E RELAZIONI — DOCUMENTI

Riferito alle previsioni in meno	Residui a inizio esercizio	GESTIONE DEI RESIDUI PASSIVI					GESTIONE DI CASSA				Totale dei residui passivi al termine dell'esercizio
		Pagati	Rimasti da pagare	Totali	Variazioni		Previsione definitiva	Pagamenti	Differenze rispetto alle previsioni		
					in più	in meno			in più	in meno	
9 = (4 - 7)	10	11	12	13 = (11 + 12)	14 = (13 - 10)	15 = (10 - 13)	16	17 = (5 + 11)	18 = (17 - 16)	19 = (16 - 17)	20 = (6 + 12)
0,00	20.000,00	0,00	20.000,00	20.000,00	0,00	0,00	22.700,00	0,00	0,00	22.700,00	20.000,00
0,00	45.893,76	19.508,31	29.159,36	48.667,67	2.773,91	0,00	40.400,00	25.483,78	0,00	14.916,22	29.640,41
0,00	0,00	0,00	0,00	0,00	0,00	0,00	2.400,00	0,77	0,00	2.399,23	2.070,99
0,00	839,18	1.142,42	0,00	1.142,42	303,24	0,00	7.700,00	3.345,24	0,00	4.354,76	4.588,70
0,00	1.000,00	0,00	1.000,00	1.000,00	0,00	0,00	1.100,00	0,00	0,00	1.100,00	1.000,00
0,00	0,00	1.418,64	0,00	1.418,64	1.418,64	0,00	47.300,00	20.644,82	0,00	26.655,18	22.450,52
0,00	547.411,28	234.511,93	369.309,41	603.821,34	71.266,14	14.856,08	547.400,00	294.421,26	7.810,25	260.788,99	422.322,25
0,00	184.464,10	124.113,91	87.955,06	212.068,97	27.604,87	0,00	88.000,00	140.559,41	52.559,41	0,00	96.093,92
0,00	27.957,22	0,00	27.957,22	27.957,22	0,00	0,00	21.900,00	0,00	0,00	21.900,00	27.957,22
0,00	212.421,32	124.113,91	115.912,28	240.026,19	27.604,87	0,00	109.900,00	140.559,41	52.559,41	21.900,00	124.051,14
0,00	28.138,78	0,00	16.211,40	16.211,40	0,00	11.927,38	17.800,00	264,62	0,00	17.535,38	16.211,40
0,00	187.455,22	83.912,84	86.135,87	170.048,71	0,00	17.406,51	105.400,00	88.717,38	0,00	16.682,62	92.745,68
0,00	215.594,00	83.912,84	102.347,27	186.260,11	0,00	29.333,89	123.200,00	88.982,00	0,00	34.218,00	108.957,08
0,00	1.232.728,00	542.226,00	788.837,55	1.331.063,55	159.998,21	61.662,66	1.239.800,00	833.798,22	99.102,20	505.103,98	873.562,17
0,00	2.519,00	239,47	654,23	893,70	0,00	1.625,30	29.000,00	21.183,82	0,00	7.816,18	654,23
0,00	0,00	224,70	0,00	224,70	224,70	0,00	0,00	224,70	224,70	0,00	0,00
0,00	182.509,94	30.112,89	128.163,96	158.276,85	0,00	24.233,09	180.700,00	34.644,73	0,00	146.055,27	129.506,00
0,00	185.028,94	30.577,06	128.818,19	159.395,25	224,70	25.858,39	209.700,00	56.053,25	224,70	153.871,45	130.160,23
0,00	185.028,94	30.577,06	128.818,19	159.395,25	224,70	25.858,39	209.700,00	56.053,25	224,70	153.871,45	130.160,23
0,00	1.417.756,94	572.803,06	917.655,74	1.490.458,80	160.222,91	87.521,05	1.449.500,00	889.851,47	99.326,90	658.975,43	1.003.722,40
0,00	322,37	322,37	0,00	322,37	0,00	0,00	3.700,00	4.090,60	390,60	0,00	1.731,77
0,00	0,00	0,00	0,00	0,00	0,00	0,00	300,00	0,00	0,00	300,00	500,00
0,00	322,37	322,37	0,00	322,37	0,00	0,00	4.000,00	4.090,60	390,60	300,00	2.231,77
0,00	0,00	0,00	0,00	0,00	0,00	0,00	1.000,00	501,93	0,00	498,07	498,07
0,00	0,00	0,00	0,00	0,00	0,00	0,00	500,00	11,15	0,00	488,85	388,85
0,00	0,00	0,00	0,00	0,00	0,00	0,00	600,00	0,00	0,00	600,00	500,00
0,00	980,00	812,72	235,91	1.048,63	68,63	0,00	4.200,00	2.312,72	0,00	1.887,28	2.215,91
0,00	0,00	0,00	0,00	0,00	0,00	0,00	2.600,00	2.300,00	0,00	300,00	0,00
0,00	0,00	0,00	0,00	0,00	0,00	0,00	2.000,00	1.800,00	0,00	200,00	0,00
0,00	980,00	812,72	235,91	1.048,63	68,63	0,00	10.900,00	6.925,80	0,00	3.974,20	3.602,83
0,00	0,00	16,59	28,63	45,22	45,22	0,00	600,00	416,59	0,00	183,41	128,63
0,00	0,00	0,00	0,00	0,00	0,00	0,00	600,00	0,00	0,00	600,00	500,00
0,00	0,00	0,00	0,00	0,00	0,00	0,00	2.300,00	0,00	0,00	2.300,00	2.000,00
0,00	0,00	16,59	28,63	45,22	45,22	0,00	3.500,00	416,59	0,00	3.083,41	2.628,63
0,00	0,00	0,00	0,00	0,00	0,00	0,00	2.700,00	2.500,00	0,00	200,00	0,00

XVI LEGISLATURA — DISEGNI DI LEGGE E RELAZIONI — DOCUMENTI

TITOLI / CATEGORIE		GESTIONE DI COMPETENZA							
Codice	Denominazione	Previsioni			Somme impegnate			Differenze rispetto	
		Previsione iniziale	Variazioni in aumento	Variazioni in diminuzione	Previsione definitiva	Pagate	Rimasti da pagare	Totale impegni	in più
		1	2	3	4 = (1 + 2 - 3)	5	6	7 = (5 + 6)	8 = (7 - 4)
	Totale categoria 09.028.1.06	1.500,00	1.000,00	0,00	2.500,00	2.500,00	0,00	2.500,00	0,00
	Totale Titolo I	16.980,00	5.600,00	1.600,00	20.980,00	12.781,31	8.198,69	20.980,00	0,00
09.028.2	Spese di investimento								
09.028.2.02	Acquisizione di beni di uso durevole								
09.028.2.02.002	Periodici, opere e materiale bibliografico	800,00	0,00	0,00	800,00	0,00	800,00	800,00	0,00
09.028.2.02.005	Attrezzature tecniche, macchine e strumentazioni scientifiche	3.000,00	1.500,00	0,00	4.500,00	0,00	4.500,00	4.500,00	0,00
	Totale categoria 09.028.2.02	3.800,00	1.500,00	0,00	5.300,00	0,00	5.300,00	5.300,00	0,00
	Totale Titolo II	3.800,00	1.500,00	0,00	5.300,00	0,00	5.300,00	5.300,00	0,00
	Totale C.d.R. 028	20.780,00	7.100,00	1.600,00	26.280,00	12.781,31	13.498,69	26.280,00	0,00
09.029	ELETRONICA ED INGEGNERIA DELL'INFORMAZIONE E DELLE TELECOMUNICAZIONI								
09.029.1	Spese correnti								
09.029.1.02	Spese per il personale								
09.029.1.02.056	Compensi incentivanti di cui all'art. 28, comma 4, D.P.R. 568/87	0,00	0,00	0,00	0,00	0,00	0,00	0,00	0,00
09.029.1.02.061	Missioni del personale dipendente ed assimilato	13.830,71	72.981,52	6.789,51	80.022,72	12.961,35	67.061,37	80.022,72	0,00
09.029.1.02.064	Formazione professionale ed aggiornamento del personale di cui ai CC.C.N.L.	0,00	0,00	0,00	0,00	0,00	0,00	0,00	0,00
09.029.1.02.069	Mensa	108.240,48	8.600,00	79.351,40	37.489,08	13.470,81	24.018,27	37.489,08	0,00
09.029.1.02.074	Altre spese per il personale	0,00	0,00	0,00	0,00	0,00	0,00	0,00	0,00
	Totale categoria 09.029.1.02	122.071,19	81.581,52	86.140,91	117.511,80	26.432,16	91.079,64	117.511,80	0,00
09.029.1.03	Beni di consumo e servizi								
09.029.1.03.101	Spese d'ufficio	261,00	68.683,96	261,00	68.683,96	1.771,18	66.912,78	68.683,96	0,00
09.029.1.03.103	Spese postali e telegrafiche	164,00	293,60	90,61	366,99	150,45	216,54	366,99	0,00
09.029.1.03.104	Spese telefoniche e canoni di trasmissione dati	3.312,39	798,81	1.771,59	2.339,61	564,90	1.774,71	2.339,61	0,00
09.029.1.03.105	Energia elettrica, acqua gas e riscaldamento	107.645,63	0,00	14.367,39	93.278,24	14.325,00	78.953,24	93.278,24	0,00
09.029.1.03.107	Software	0,00	904,84	0,00	904,84	404,84	500,00	904,84	0,00
09.029.1.03.109	Altri mezzi di trasporto: manutenzione, esercizio e noleggio	111,00	0,00	0,00	111,00	111,00	0,00	111,00	0,00
09.029.1.03.110	Noleggio apparecchiature	1.008,00	3.703,75	0,00	4.711,75	1.217,74	3.494,01	4.711,75	0,00
09.029.1.03.111	Canoni di leasing	8.403,99	0,00	8.403,99	0,00	0,00	0,00	0,00	0,00
09.029.1.03.112	Assicurazioni	0,00	0,00	0,00	0,00	0,00	0,00	0,00	0,00
09.029.1.03.113	Spese di rappresentanza	2.000,00	693,00	2.000,00	693,00	693,00	0,00	693,00	0,00
09.029.1.03.124	Altre prestazioni da terzi	5.234,00	53.780,90	876,51	58.138,39	6.557,36	51.581,03	58.138,39	0,00
09.029.1.03.125	Locazione di immobili	34.889,57	31.917,94	26.308,97	40.498,54	29.244,98	11.253,56	40.498,54	0,00
09.029.1.03.126	Manutenzione straordinaria ed adattamento immobili in locazione, in comodato o in uso	4.523,13	0,00	3.410,73	1.112,40	0,00	1.112,40	1.112,40	0,00
09.029.1.03.127	Manutenzione ordinaria ed oneri accessori degli immobili in locazione, in comodato o in uso	11.056,99	0,00	0,00	11.056,99	11.056,99	0,00	11.056,99	0,00
09.029.1.03.128	Manutenzione ordinaria di immobili di proprietà	7.014,00	9,77	0,00	7.023,77	7.014,00	9,77	7.023,77	0,00
09.029.1.03.129	Manutenzione di mobili ed arredi	0,00	0,00	0,00	0,00	0,00	0,00	0,00	0,00
09.029.1.03.131	Manutenzione software	0,00	0,00	0,00	0,00	0,00	0,00	0,00	0,00
09.029.1.03.133	Giardinaggio	0,00	0,00	0,00	0,00	0,00	0,00	0,00	0,00
09.029.1.03.134	Trasporti, traslochi e facchinaggi	0,00	0,00	0,00	0,00	0,00	0,00	0,00	0,00
09.029.1.03.135	Vigilanza	10.867,00	0,00	0,00	10.867,00	10.867,00	0,00	10.867,00	0,00
09.029.1.03.136	Pulizia	12.897,60	2.978,91	0,00	15.876,51	11.264,91	4.611,60	15.876,51	0,00
	Totale categoria 09.029.1.03	209.388,30	163.765,48	57.490,79	315.662,99	95.243,35	220.419,64	315.662,99	0,00
09.029.1.04	Beni, servizi e prestazioni tecnico-scientifici								
09.029.1.04.102	Materiale di consumo di laboratorio	10.671,07	117.180,95	8.046,67	119.805,35	13.200,00	106.605,35	119.805,35	0,00
09.029.1.04.115	Realizzazione, stampa, diffusione e spedizione di pubblicazioni	0,00	0,00	0,00	0,00	0,00	0,00	0,00	0,00
09.029.1.04.116	Convegni e stampa di atti, mostre ed altre attività di promozione ed immagine	0,00	500,00	0,00	500,00	0,00	500,00	500,00	0,00

XVI LEGISLATURA — DISEGNI DI LEGGE E RELAZIONI — DOCUMENTI

Totale alle previsioni in meno	Residui a inizio esercizio	GESTIONE DEI RESIDUI PASSIVI					GESTIONE DI CASSA				Totale dei residui passivi al termine dell'esercizio
		Pagati	Rimasti da pagare	Totali	Variazioni		Previsione definitiva	Pagamenti	Differenze rispetto alle previsioni		
					in più	in meno			in più	in meno	
9 = (4 - 7)	10	11	12	13 = (11 + 12)	14 = (13 - 10)	15 = (10 - 13)	16	17 = (5 + 11)	18 = (17 - 16)	19 = (16 - 17)	20 = (6 + 12)
0,00	0,00	0,00	0,00	0,00	0,00	0,00	2.700,00	2.500,00	0,00	200,00	0,00
0,00	1.302,37	1.151,68	264,54	1.416,22	113,85	0,00	21.100,00	13.932,99	390,60	7.557,61	8.463,23
0,00	0,00	0,00	0,00	0,00	0,00	0,00	1.000,00	0,00	0,00	1.000,00	800,00
0,00	762,00	510,00	0,00	510,00	0,00	252,00	6.000,00	510,00	0,00	5.490,00	4.500,00
0,00	762,00	510,00	0,00	510,00	0,00	252,00	7.000,00	510,00	0,00	6.490,00	5.300,00
0,00	762,00	510,00	0,00	510,00	0,00	252,00	7.000,00	510,00	0,00	6.490,00	5.300,00
0,00	2.064,37	1.661,68	264,54	1.926,22	113,85	252,00	28.100,00	14.442,99	390,60	14.047,61	13.763,23
0,00	30.500,00	0,00	10.500,00	10.500,00	0,00	20.000,00	7.000,00	0,00	0,00	7.000,00	10.500,00
0,00	167.431,52	66.943,57	65.342,53	132.286,10	0,00	35.145,42	96.900,00	79.904,92	0,00	16.995,08	132.403,90
0,00	10.749,64	4.109,79	6.189,85	10.299,64	0,00	450,00	4.100,00	4.109,79	9,79	0,00	6.189,85
0,00	33.862,41	30.238,36	974,64	31.213,00	0,00	2.649,41	25.600,00	43.709,17	18.109,17	0,00	24.992,91
0,00	0,00	44,88	0,00	44,88	44,88	0,00	0,00	44,88	44,88	0,00	0,00
0,00	242.543,57	101.336,60	83.007,02	184.343,62	44,88	58.244,83	133.600,00	127.768,76	18.163,84	23.995,08	174.086,66
0,00	105.188,59	43.071,12	39.269,59	82.340,71	0,00	22.847,88	122.700,00	44.842,30	0,00	77.857,70	106.182,37
0,00	412,05	876,53	351,91	1.228,44	816,39	0,00	800,00	1.026,98	226,98	0,00	568,45
0,00	11.345,12	11.582,91	3.336,98	14.919,89	3.574,77	0,00	6.400,00	12.147,81	5.747,81	0,00	5.111,69
0,00	60.431,31	61.737,95	1.131,62	62.869,57	2.438,26	0,00	107.300,00	76.062,95	0,00	31.237,05	80.084,86
0,00	24.611,76	43.784,23	9.924,01	53.708,24	29.096,48	0,00	12.300,00	44.189,07	31.889,07	0,00	10.424,01
0,00	6.070,41	1.406,94	900,00	2.306,94	0,00	3.763,47	1.100,00	1.517,94	417,94	0,00	900,00
0,00	27.926,88	33.139,82	4.800,00	37.939,82	10.012,94	0,00	10.800,00	34.357,56	23.557,56	0,00	8.294,01
0,00	0,00	0,00	0,00	0,00	0,00	0,00	0,00	0,00	0,00	0,00	0,00
0,00	38,32	557,00	0,00	557,00	518,68	0,00	0,00	557,00	557,00	0,00	0,00
0,00	549,04	5.375,27	996,75	6.372,02	5.822,98	0,00	1.900,00	6.068,27	4.168,27	0,00	996,75
0,00	228.405,09	86.953,73	98.653,55	185.607,28	0,00	42.797,81	178.100,00	93.511,09	0,00	84.588,91	150.234,58
0,00	33.615,38	31.152,25	0,00	31.152,25	0,00	2.463,13	46.000,00	60.397,23	14.397,23	0,00	11.253,56
0,00	53,80	292,80	0,00	292,80	239,00	0,00	1.300,00	292,80	0,00	1.007,20	1.112,40
0,00	0,00	6.865,20	0,00	6.865,20	6.865,20	0,00	12.600,00	17.922,19	5.322,19	0,00	0,00
0,00	0,00	0,00	0,00	0,00	0,00	0,00	8.000,00	7.014,00	0,00	986,00	9,77
0,00	0,00	0,00	2.760,00	2.760,00	2.760,00	0,00	3.100,00	0,00	0,00	3.100,00	2.760,00
0,00	1.329,17	2.470,56	5,56	2.476,12	1.146,95	0,00	0,00	2.470,56	2.470,56	0,00	5,56
0,00	83,08	537,90	0,00	537,90	454,82	0,00	0,00	537,90	537,90	0,00	0,00
0,00	186,34	91,17	79,81	170,98	0,00	15,36	100,00	91,17	0,00	8,83	79,81
0,00	3.683,45	3.683,45	0,00	3.683,45	0,00	0,00	12.300,00	14.550,45	2.250,45	0,00	0,00
0,00	7.192,13	5.701,88	4.257,52	9.959,40	2.767,27	0,00	22.900,00	16.966,79	0,00	5.933,21	8.869,12
0,00	511.121,92	339.280,71	166.467,30	505.748,01	66.513,74	71.887,65	547.700,00	434.524,06	91.542,96	204.718,90	386.886,94
0,00	271.220,01	166.407,95	98.071,61	264.479,56	0,00	6.740,45	247.400,00	179.607,95	0,00	67.792,05	204.676,96
0,00	3.180,44	6.209,96	4.276,47	10.486,43	7.305,99	0,00	4.900,00	6.209,96	1.309,96	0,00	4.276,47
0,00	778,75	0,00	380,00	380,00	0,00	398,75	1.000,00	0,00	0,00	1.000,00	880,00

XVI LEGISLATURA — DISEGNI DI LEGGE E RELAZIONI — DOCUMENTI

TITOLI / CATEGORIE		GESTIONE DI COMPETENZA							
Codice	Denominazione	Previsioni				Somme impegnate			Differenze rispet
		Previsione iniziale	Variazioni in aumento	Variazioni in diminuzione	Previsione definitiva	Pagate	Rimasti da pagare	Totale impegni	in più
		1	2	3	4 = (1 + 2 - 3)	5	6	7 = (5 + 6)	8 = (7 - 4)
09.029.1.04.117	Prestazioni tecnico-scientifiche	389.940,52	0,00	112.320,24	277.620,28	262.386,88	15.233,40	277.620,28	0,00
09.029.1.04.119	Contratti d'opera e collaborazioni coordinate e continuative	100.000,00	0,00	7.677,54	92.322,46	33.067,74	59.254,72	92.322,46	0,00
09.029.1.04.122	Professori visitatori	0,00	1.000,00	0,00	1.000,00	0,00	1.000,00	1.000,00	0,00
09.029.1.04.130	Manutenzione di attrezzature tecniche, macchine e strumentazione scientifica	8.113,99	16.838,03	0,00	24.952,02	7.794,39	17.157,63	24.952,02	0,00
09.029.1.04.137	Smaltimento di rifiuti tossici e nocivi	89,00	0,00	0,00	89,00	89,00	0,00	89,00	0,00
09.029.1.04.143	Personale associato - art. 17 regolamento del personale	12.405,67	7.966,30	9.354,67	11.017,30	0,00	11.017,30	11.017,30	0,00
09.029.1.04.144	Acquisizione di servizi bibliografici e di consultazione di periodici on-line	4.248,01	3.686,05	0,00	7.934,06	7.834,06	100,00	7.934,06	0,00
09.029.1.04.351	Trasferimenti per iniziative comuni ad altri soggetti pubblici e privati, italiani e stranieri	0,00	26.400,00	0,00	26.400,00	7.200,00	19.200,00	26.400,00	0,00
09.029.1.04.405	Partecipazione dell'ente ad attività di organismi internazionali	0,00	0,00	0,00	0,00	0,00	0,00	0,00	0,00
	Totale categoria 09.029.1.04	525.468,26	173.571,33	137.399,12	561.640,47	331.572,07	230.068,40	561.640,47	0,00
	09.029.1.05								
	Dottorati, borse di studio ed assegni di ricerca								
09.029.1.05.121	Assegni per la collaborazione ad attività di ricerca	90.858,02	163.797,72	20.104,63	234.551,11	111.662,14	122.888,97	234.551,11	0,00
	Totale categoria 09.029.1.05	90.858,02	163.797,72	20.104,63	234.551,11	111.662,14	122.888,97	234.551,11	0,00
	09.029.1.06								
	Oneri tributari								
09.029.1.06.451	Imposte, tasse e tributi vari	5.607,01	0,00	0,00	5.607,01	5.607,01	0,00	5.607,01	0,00
09.029.1.06.452	Imposta sul valore aggiunto	11.000,00	13.632,37	2.376,00	22.256,37	22.256,37	0,00	22.256,37	0,00
	Totale categoria 09.029.1.06	16.607,01	13.632,37	2.376,00	27.863,38	27.863,38	0,00	27.863,38	0,00
	Totale Titolo I	964.392,78	596.348,42	303.511,45	1.257.229,75	592.773,10	664.456,65	1.257.229,75	0,00
	09.029.2								
	Spese di investimento								
	09.029.2.02								
	Acquisizione di beni di uso durevole								
09.029.2.02.002	Periodici, opere e materiale bibliografico	0,00	660,77	0,00	660,77	0,00	660,77	660,77	0,00
09.029.2.02.003	Mobili e arredi	0,00	0,00	0,00	0,00	0,00	0,00	0,00	0,00
09.029.2.02.005	Attrezzature tecniche, macchine e strumentazioni scientifiche	21.156,58	127.003,34	15.686,77	132.473,15	16.672,56	115.800,59	132.473,15	0,00
	Totale categoria 09.029.2.02	21.156,58	127.664,11	15.686,77	133.133,92	16.672,56	116.461,36	133.133,92	0,00
	Totale Titolo II	21.156,58	127.664,11	15.686,77	133.133,92	16.672,56	116.461,36	133.133,92	0,00
	Totale C.d.R. 029	985.549,36	724.012,53	319.198,22	1.390.363,67	609.445,66	780.918,01	1.390.363,67	0,00
	09.032								
	FISICA APPLICATA "N. Carrara"								
	09.032.1								
	Spese correnti								
	09.032.1.02								
	Spese per il personale								
09.032.1.02.061	Missioni del personale dipendente ed assimilato	22.000,00	16.000,00	1.991,33	36.008,67	12.892,16	23.116,51	36.008,67	0,00
09.032.1.02.065	Corsi di formazione del personale non ricompresi nel programma di cui ai CC.C.N.L.	0,00	0,00	0,00	0,00	0,00	0,00	0,00	0,00
09.032.1.02.068	Benefici di natura assistenziale e sociale	0,00	0,00	0,00	0,00	0,00	0,00	0,00	0,00
09.032.1.02.069	Mensa	35.000,00	0,00	12.000,00	23.000,00	15.106,80	7.893,20	23.000,00	0,00
	Totale categoria 09.032.1.02	57.000,00	16.000,00	13.991,33	59.008,67	27.998,96	31.009,71	59.008,67	0,00
	09.032.1.03								
	Beni di consumo e servizi								
09.032.1.03.101	Spese d'ufficio	4.000,00	4.798,82	700,00	8.098,82	1.465,25	6.633,57	8.098,82	0,00
09.032.1.03.103	Spese postali e telegrafiche	1.090,00	0,00	1.000,00	90,00	42,05	47,95	90,00	0,00
09.032.1.03.104	Spese telefoniche e canoni di trasmissione dati	15.000,00	0,00	15.000,00	0,00	0,00	0,00	0,00	0,00
09.032.1.03.105	Energia elettrica, acqua gas e riscaldamento	15.000,00	15.000,00	0,00	30.000,00	30.000,00	0,00	30.000,00	0,00
09.032.1.03.107	Software	10.000,00	0,00	0,00	10.000,00	92,90	9.907,10	10.000,00	0,00
09.032.1.03.109	Altri mezzi di trasporto: manutenzione, esercizio e noleggio	0,00	0,00	0,00	0,00	0,00	0,00	0,00	0,00
09.032.1.03.110	Noleggio apparecchiature	0,00	0,00	0,00	0,00	0,00	0,00	0,00	0,00
09.032.1.03.112	Assicurazioni	1.000,00	0,00	1.000,00	0,00	0,00	0,00	0,00	0,00
09.032.1.03.124	Altre prestazioni da terzi	25.000,00	41.100,00	0,00	66.100,00	15.795,17	50.304,83	66.100,00	0,00
09.032.1.03.128	Manutenzione ordinaria di immobili di proprietà	70.000,00	0,00	70.000,00	0,00	0,00	0,00	0,00	0,00
09.032.1.03.131	Manutenzione software	0,00	676,80	0,00	676,80	644,80	32,00	676,80	0,00

XVI LEGISLATURA — DISEGNI DI LEGGE E RELAZIONI — DOCUMENTI

Ritorno alle previsioni in meno	Residui a inizio esercizio	GESTIONE DEI RESIDUI PASSIVI					GESTIONE DI CASSA				Totale dei residui passivi al termine dell'esercizio
		Pagati	Rimasti da pagare	Totali	Variazioni		Previsione definitiva	Pagamenti	Differenze rispetto alle previsioni		
					in più	in meno			in più	in meno	
9 = (4 - 7)	10	11	12	13 = (11 + 12)	14 = (13 - 10)	15 = (10 - 13)	16	17 = (5 + 11)	18 = (17 - 16)	19 = (16 - 17)	20 = (6 + 12)
0,00	56.580,19	3.608,05	11.062,37	14.670,42	0,00	41.909,77	327.800,00	265.994,93	0,00	61.805,07	26.295,77
0,00	75.995,71	59.507,21	3.128,06	62.635,27	0,00	13.360,44	108.400,00	92.574,95	0,00	15.825,05	62.382,78
0,00	0,00	1.057,12	0,00	1.057,12	1.057,12	0,00	1.100,00	1.057,12	0,00	42,88	1.000,00
0,00	39.549,94	41.337,98	2.356,49	43.694,47	4.144,53	0,00	31.000,00	49.132,37	18.132,37	0,00	19.514,12
0,00	182,00	182,00	0,00	182,00	0,00	0,00	100,00	271,00	171,00	0,00	0,00
0,00	17.781,56	26.805,63	4.912,97	31.718,60	13.937,04	0,00	18.100,00	26.805,63	8.705,63	0,00	15.930,27
0,00	0,00	1,97	0,00	1,97	1,97	0,00	9.000,00	7.836,03	0,00	1.163,97	100,00
0,00	0,00	0,00	0,00	0,00	0,00	0,00	30.000,00	7.200,00	0,00	22.800,00	19.200,00
0,00	5.000,00	10.000,00	0,00	10.000,00	5.000,00	0,00	0,00	10.000,00	10.000,00	0,00	0,00
0,00	470.268,60	315.117,87	124.187,97	439.305,84	31.446,65	62.409,41	778.800,00	646.689,94	38.318,96	170.429,02	354.256,37
0,00	417.361,47	250.379,13	298.513,76	548.892,89	131.531,42	0,00	417.500,00	362.041,27	0,00	55.458,73	421.402,73
0,00	417.361,47	250.379,13	298.513,76	548.892,89	131.531,42	0,00	417.500,00	362.041,27	0,00	55.458,73	421.402,73
0,00	5.828,11	2.798,11	0,00	2.798,11	0,00	3.030,00	6.100,00	8.405,12	2.305,12	0,00	0,00
0,00	25.296,94	4.998,07	8.033,02	13.031,09	0,00	12.265,85	32.700,00	27.254,44	0,00	5.445,56	8.033,02
0,00	31.125,05	7.796,18	8.033,02	15.829,20	0,00	15.295,85	38.800,00	35.659,56	2.305,12	5.445,56	8.033,02
0,00	1.672.420,61	1.013.910,49	680.209,07	1.694.119,56	229.536,69	207.837,74	1.916.400,00	1.606.683,59	150.330,88	460.047,29	1.344.665,72
0,00	14.156,90	4.678,66	7.566,56	12.245,22	0,00	1.911,68	11.000,00	4.678,66	0,00	6.321,34	8.227,33
0,00	789,57	5.166,00	652,50	5.818,50	5.028,93	0,00	900,00	5.166,00	4.266,00	0,00	652,50
0,00	246.493,82	141.753,35	71.952,30	213.705,65	0,00	32.788,17	275.700,00	158.425,91	0,00	117.274,09	187.752,89
0,00	261.440,29	151.598,01	80.171,36	231.769,37	5.028,93	34.699,85	287.600,00	168.270,57	4.266,00	123.595,43	196.632,72
0,00	261.440,29	151.598,01	80.171,36	231.769,37	5.028,93	34.699,85	287.600,00	168.270,57	4.266,00	123.595,43	196.632,72
0,00	1.933.860,90	1.165.508,50	760.380,43	1.925.888,93	234.565,62	242.537,59	2.204.000,00	1.774.954,16	154.596,88	583.642,72	1.541.298,44
0,00	22.803,09	26.078,78	4.943,96	31.022,74	8.219,65	0,00	27.300,00	38.970,94	11.670,94	0,00	28.060,47
0,00	679,73	0,00	0,00	0,00	0,00	679,73	0,00	0,00	0,00	0,00	0,00
0,00	2.488,26	1.200,00	1.250,00	2.450,00	0,00	38,26	800,00	1.200,00	400,00	0,00	1.250,00
0,00	30.083,29	0,00	0,00	0,00	0,00	30.083,29	15.300,00	15.106,80	0,00	193,20	7.893,20
0,00	56.054,37	27.278,78	6.193,96	33.472,74	8.219,65	30.801,28	43.400,00	55.277,74	12.070,94	193,20	37.203,67
0,00	12.626,17	11.791,37	10.121,12	21.912,49	9.286,32	0,00	20.700,00	13.256,62	0,00	7.443,38	16.754,69
0,00	283,21	298,00	125,01	423,01	139,80	0,00	200,00	340,05	140,05	0,00	172,96
0,00	13.128,18	6.904,31	1.097,21	8.001,52	0,00	5.126,66	1.200,00	6.904,31	5.704,31	0,00	1.097,21
0,00	15.763,03	9.568,43	447,22	10.015,65	0,00	5.747,38	34.600,00	39.568,43	4.968,43	0,00	447,22
0,00	2.314,71	956,40	2.000,00	2.956,40	641,69	0,00	13.600,00	1.049,30	0,00	12.550,70	11.907,10
0,00	0,05	1.202,49	297,56	1.500,05	1.500,00	0,00	300,00	1.202,49	902,49	0,00	297,56
0,00	1.273,43	7.803,82	2.529,84	10.333,66	9.060,23	0,00	2.900,00	7.803,82	4.903,82	0,00	2.529,84
0,00	819,40	608,00	0,00	608,00	0,00	211,40	0,00	608,00	608,00	0,00	0,00
0,00	83.792,43	81.947,03	50.686,99	132.634,02	48.841,59	0,00	132.700,00	97.742,20	0,00	34.957,80	100.991,82
0,00	6,02	802,89	0,00	802,89	796,87	0,00	0,00	802,89	802,89	0,00	0,00
0,00	1.569,86	1.074,00	0,00	1.074,00	0,00	495,86	800,00	1.718,80	918,80	0,00	32,00

XVI LEGISLATURA — DISEGNI DI LEGGE E RELAZIONI — DOCUMENTI

Totale alle previsioni in meno	Residui a inizio esercizio	GESTIONE DEI RESIDUI PASSIVI					GESTIONE DI CASSA				Totale dei residui passivi al termine dell'esercizio
		Pagati	Rimasti da pagare	Totali	Variazioni		Previsione definitiva	Pagamenti	Differenze rispetto alle previsioni		
					in più	in meno			in più	in meno	
9 = (4 - 7)	10	11	12	13 = (11 + 12)	14 = (13 - 10)	15 = (10 - 13)	16	17 = (5 + 11)	18 = (17 - 16)	19 = (16 - 17)	20 = (6 + 12)
0,00	429,40	0,68	0,01	0,69	0,00	428,71	0,00	0,68	0,68	0,00	0,01
0,00	22.114,31	17.479,60	0,00	17.479,60	0,00	4.634,71	79.500,00	59.741,22	0,00	19.758,78	27.738,38
0,00	154.120,20	140.437,02	67.304,96	207.741,98	70.266,50	16.644,72	286.500,00	230.738,81	18.949,47	74.710,66	161.968,79
0,00	107.873,98	21.956,53	31.174,68	53.131,21	0,00	54.742,77	107.000,00	31.609,06	0,00	75.390,94	84.628,49
0,00	2.696,36	5.181,25	0,00	5.181,25	2.484,89	0,00	0,00	5.181,25	5.181,25	0,00	0,00
0,00	27.551,61	26.572,00	284,25	26.856,25	0,00	695,36	41.400,00	37.495,10	0,00	3.904,90	25.561,15
0,00	9.784,51	0,00	0,00	0,00	0,00	9.784,51	0,00	0,00	0,00	0,00	0,00
0,00	3.033,57	7.552,44	1.762,05	9.314,49	6.280,92	0,00	82.000,00	71.080,71	0,00	10.919,29	8.697,78
0,00	0,00	0,00	3.154,24	3.154,24	3.154,24	0,00	3.600,00	0,00	0,00	3.600,00	3.154,24
0,00	8.000,00	8.000,00	5.200,00	13.200,00	5.200,00	0,00	6.500,00	8.000,00	1.500,00	0,00	5.760,00
0,00	38.783,78	0,00	0,00	0,00	0,00	38.783,78	109.600,00	0,00	0,00	109.600,00	96.539,26
0,00	197.723,81	69.262,22	41.575,22	110.837,44	17.120,05	104.006,42	350.100,00	153.366,12	6.681,25	203.415,13	224.340,92
0,00	108.619,38	92.819,24	677,18	93.496,42	0,00	15.122,96	112.800,00	155.004,96	42.204,96	0,00	81.836,46
0,00	212,46	0,00	17.827,33	17.827,33	17.614,87	0,00	27.900,00	17.827,33	0,00	10.072,67	17.827,33
0,00	108.831,84	92.819,24	18.504,51	111.323,75	17.614,87	15.122,96	140.700,00	172.832,29	42.204,96	10.072,67	99.663,79
0,00	2.629,85	859,06	2,85	861,91	0,00	1.767,94	0,00	859,06	859,06	0,00	2,85
0,00	2.331,51	0,00	351,01	351,01	0,00	1.980,50	7.600,00	2.637,77	0,00	4.962,23	4.351,01
0,00	4.961,36	859,06	353,86	1.212,92	0,00	3.748,44	7.600,00	3.496,83	859,06	4.962,23	4.353,86
0,00	521.691,58	330.656,32	133.932,51	464.588,83	113.221,07	170.323,82	828.300,00	615.711,79	80.765,68	293.353,89	527.531,03
0,00	25.526,50	27.925,77	0,00	27.925,77	2.399,27	0,00	0,00	27.925,77	27.925,77	0,00	0,00
0,00	25.526,50	27.925,77	0,00	27.925,77	2.399,27	0,00	0,00	27.925,77	27.925,77	0,00	0,00
0,00	12.451,90	9.298,41	5.514,20	14.812,61	2.360,71	0,00	7.400,00	9.298,41	1.898,41	0,00	5.514,20
0,00	1,14	0,00	1.179,36	1.179,36	1.178,22	0,00	4.600,00	53,48	0,00	4.546,52	3.325,88
0,00	4.349,00	8.638,14	1.809,53	10.447,67	6.098,67	0,00	36.300,00	20.448,42	0,00	15.851,58	15.099,25
0,00	16.802,04	17.936,55	8.503,09	26.439,64	9.637,60	0,00	48.300,00	29.800,31	1.898,41	20.398,10	23.939,33
0,00	42.328,54	45.862,32	8.503,09	54.365,41	12.036,87	0,00	48.300,00	57.726,08	29.824,18	20.398,10	23.939,33
0,00	564.020,12	376.518,64	142.435,60	518.954,24	125.257,94	170.323,82	876.600,00	673.437,87	110.589,86	313.751,99	551.470,36
0,00	3.568,18	1.510,54	57,64	1.568,18	0,00	2.000,00	9.200,00	6.160,71	0,00	3.039,29	9.095,66
0,00	0,00	0,00	0,00	0,00	0,00	0,00	600,00	960,00	360,00	0,00	0,00
0,00	3.568,18	1.510,54	57,64	1.568,18	0,00	2.000,00	9.800,00	7.120,71	360,00	3.039,29	9.095,66
0,00	4.004,78	901,02	0,00	901,02	0,00	3.103,76	4.500,00	1.257,44	0,00	3.242,56	3.596,00
0,00	0,00	2.590,64	227,55	2.818,19	2.818,19	0,00	300,00	2.590,64	2.290,64	0,00	227,55
0,00	152,54	0,00	0,00	0,00	0,00	152,54	1.100,00	0,00	0,00	1.100,00	1.000,00
0,00	0,00	0,00	0,00	0,00	0,00	0,00	9.100,00	8.011,66	0,00	1.088,34	0,00
0,00	1.662,73	288,00	0,00	288,00	0,00	1.374,73	0,00	288,00	288,00	0,00	0,00

XVI LEGISLATURA — DISEGNI DI LEGGE E RELAZIONI — DOCUMENTI

TITOLI / CATEGORIE		GESTIONE DI COMPETENZA							
		Previsioni				Somme impegnate			Differenze rispet
Codice	Denominazione	Previsione iniziale	Variazioni in aumento	Variazioni in diminuzione	Previsione definitiva	Pagate	Rimasti da pagare	Totale impegni	in più
		1	2	3	4 = (1 + 2 - 3)	5	6	7 = (5 + 6)	8 = (7 - 4)
09.043.1.03.110	Noleggio apparecchiature	0,00	720,00	0,00	720,00	0,00	720,00	720,00	0,00
09.043.1.03.124	Altre prestazioni da terzi	0,00	11.582,90	0,00	11.582,90	6.768,00	4.814,90	11.582,90	0,00
09.043.1.03.131	Manutenzione software	0,00	2.319,05	0,00	2.319,05	0,00	2.319,05	2.319,05	0,00
	Totale categoria 09.043.1.03	17.625,00	24.005,61	14.044,58	27.586,03	15.136,08	12.449,95	27.586,03	0,00
09.043.1.04	Beni, servizi e prestazioni tecnico-scientifici								
09.043.1.04.102	Materiale di consumo di laboratorio	38.590,00	17.321,93	20.929,73	34.982,20	18.490,19	16.492,01	34.982,20	0,00
09.043.1.04.115	Realizzazione, stampa, diffusione e spedizione di pubblicazioni	0,00	0,00	0,00	0,00	0,00	0,00	0,00	0,00
09.043.1.04.117	Prestazioni tecnico-scientifiche	15.000,00	25.666,27	3.500,00	37.166,27	24.256,00	12.910,27	37.166,27	0,00
09.043.1.04.119	Contratti d'opera e collaborazioni coordinate e continuative	10.000,00	1.500,00	0,00	11.500,00	11.040,58	459,42	11.500,00	0,00
09.043.1.04.130	Manutenzione di attrezzature tecniche, macchine e strumentazione scientifica	0,00	3.780,00	0,00	3.780,00	2.220,00	1.560,00	3.780,00	0,00
09.043.1.04.143	Personale associato - art. 17 regolamento del personale	2.000,00	0,00	1.500,00	500,00	103,05	396,95	500,00	0,00
09.043.1.04.251	Progetti di ricerca	70.000,00	0,00	34.404,50	35.595,50	0,00	35.595,50	35.595,50	0,00
09.043.1.04.401	Accordi internazionali ed iniziative scientifiche connesse	0,00	6.050,00	0,00	6.050,00	6.003,10	46,90	6.050,00	0,00
	Totale categoria 09.043.1.04	135.590,00	54.318,20	60.334,23	129.573,97	62.112,92	67.461,05	129.573,97	0,00
09.043.1.05	Dottorati, borse di studio ed assegni di ricerca								
09.043.1.05.121	Assegni per la collaborazione ad attivita' di ricerca	12.000,00	43.060,00	0,00	55.060,00	17.016,45	38.043,55	55.060,00	0,00
09.043.1.05.201	Borse di studio	0,00	14.078,30	0,00	14.078,30	0,00	14.078,30	14.078,30	0,00
	Totale categoria 09.043.1.05	12.000,00	57.138,30	0,00	69.138,30	17.016,45	52.121,85	69.138,30	0,00
09.043.1.06	Oneri tributari								
09.043.1.06.452	Imposta sul valore aggiunto	13.075,00	4.667,84	5.987,91	11.754,93	11.254,92	500,01	11.754,93	0,00
	Totale categoria 09.043.1.06	13.075,00	4.667,84	5.987,91	11.754,93	11.254,92	500,01	11.754,93	0,00
	Totale Titolo I	193.915,00	147.247,23	88.460,81	252.701,42	111.130,54	141.570,88	252.701,42	0,00
09.043.2	Spese di investimento								
09.043.2.02	Acquisizione di beni di uso durevole								
09.043.2.02.005	Attrezzature tecniche, macchine e strumentazioni scientifiche	0,00	4.257,00	0,00	4.257,00	4.256,99	0,01	4.257,00	0,00
	Totale categoria 09.043.2.02	0,00	4.257,00	0,00	4.257,00	4.256,99	0,01	4.257,00	0,00
	Totale Titolo II	0,00	4.257,00	0,00	4.257,00	4.256,99	0,01	4.257,00	0,00
	Totale C.d.R. 043	193.915,00	151.504,23	88.460,81	256.958,42	115.387,53	141.570,89	256.958,42	0,00
09.044	INFORMATICA E TELEMATICA								
09.044.1	Spese correnti								
09.044.1.02	Spese per il personale								
09.044.1.02.061	Missioni del personale dipendente ed assimilato	506.693,28	76.236,42	26.950,00	555.979,70	5.650,69	550.329,01	555.979,70	0,00
09.044.1.02.064	Formazione professionale ed aggiornamento del personale di cui ai CC.C.N.L.	4.000,00	0,00	0,00	4.000,00	0,00	4.000,00	4.000,00	0,00
09.044.1.02.065	Corsi di formazione del personale non ricompresi nel programma di cui ai CC.C.N.L.	4.000,00	0,00	0,00	4.000,00	0,00	4.000,00	4.000,00	0,00
09.044.1.02.066	Concorsi di ammissione e di progressione in carriera	500,00	0,00	0,00	500,00	0,00	500,00	500,00	0,00
09.044.1.02.069	Mensa	0,00	0,00	0,00	0,00	0,00	0,00	0,00	0,00
09.044.1.02.074	Altre spese per il personale	0,00	0,00	0,00	0,00	0,00	0,00	0,00	0,00
	Totale categoria 09.044.1.02	515.193,28	76.236,42	26.950,00	564.479,70	5.650,69	558.829,01	564.479,70	0,00
09.044.1.03	Beni di consumo e servizi								
09.044.1.03.101	Spese d'ufficio	601.030,00	0,00	254.237,95	346.792,05	21.276,00	325.516,05	346.792,05	0,00
09.044.1.03.103	Spese postali e telegrafiche	430.000,00	0,00	0,00	430.000,00	2.104,11	427.895,89	430.000,00	0,00
09.044.1.03.104	Spese telefoniche e canoni di trasmissione dati	184.271,20	0,00	0,00	184.271,20	15.439,00	168.832,20	184.271,20	0,00
09.044.1.03.105	Energia elettrica, acqua gas e riscaldamento	0,00	44.065,99	0,00	44.065,99	44.065,99	0,00	44.065,99	0,00
09.044.1.03.107	Software	45.000,00	0,00	10.000,00	35.000,00	1.757,60	33.242,40	35.000,00	0,00
09.044.1.03.109	Altri mezzi di trasporto: manutenzione, esercizio e noleggio	15.000,00	381,24	0,00	15.381,24	381,24	15.000,00	15.381,24	0,00
09.044.1.03.110	Noleggio apparecchiature	0,00	3.223,22	0,00	3.223,22	2.418,02	805,20	3.223,22	0,00

XVI LEGISLATURA — DISEGNI DI LEGGE E RELAZIONI — DOCUMENTI

Totale alle previsioni in meno	Residui a inizio esercizio	GESTIONE DEI RESIDUI PASSIVI					GESTIONE DI CASSA				Totale dei residui passivi al termine dell'esercizio
		Pagati	Rimasti da pagare	Totali	Variazioni		Previsione definitiva	Pagamenti	Differenze rispetto alle previsioni		
					in più	in meno			in più	in meno	
9 = (4 - 7)	10	11	12	13 = (11 + 12)	14 = (13 - 10)	15 = (10 - 13)	16	17 = (5 + 11)	18 = (17 - 16)	19 = (16 - 17)	20 = (6 + 12)
0,00	0,00	0,00	0,00	0,00	0,00	0,00	800,00	0,00	0,00	800,00	720,00
0,00	0,00	0,00	0,00	0,00	0,00	0,00	13.200,00	6.768,00	0,00	6.432,00	4.814,90
0,00	0,00	0,00	0,00	0,00	0,00	0,00	2.600,00	0,00	0,00	2.600,00	2.319,05
0,00	5.820,05	3.779,66	227,55	4.007,21	2.818,19	4.631,03	31.600,00	18.915,74	2.578,64	15.262,90	12.677,50
0,00	6.882,35	5.265,63	4.437,20	9.702,83	2.820,48	0,00	44.800,00	23.755,82	0,00	21.044,18	20.929,21
0,00	154,10	0,00	154,10	154,10	0,00	0,00	200,00	0,00	0,00	200,00	154,10
0,00	0,00	1.200,00	0,00	1.200,00	1.200,00	0,00	42.200,00	25.456,00	0,00	16.744,00	12.910,27
0,00	0,00	0,00	0,00	0,00	0,00	0,00	13.100,00	11.040,58	0,00	2.059,42	459,42
0,00	1.595,60	0,00	0,00	0,00	0,00	1.595,60	4.300,00	2.220,00	0,00	2.080,00	1.560,00
0,00	422,10	267,55	0,00	267,55	0,00	154,55	600,00	370,60	0,00	229,40	396,95
0,00	0,00	0,00	0,00	0,00	0,00	0,00	40.400,00	0,00	0,00	40.400,00	35.595,50
0,00	0,00	0,00	0,00	0,00	0,00	0,00	6.900,00	6.003,10	0,00	896,90	46,90
0,00	9.054,15	6.733,18	4.591,30	11.324,48	4.020,48	1.750,15	152.500,00	68.846,10	0,00	83.653,90	72.052,35
0,00	2.877,88	3.781,43	0,00	3.781,43	903,55	0,00	43.100,00	20.797,88	0,00	22.302,12	38.043,55
0,00	0,00	0,00	0,00	0,00	0,00	0,00	11.000,00	0,00	0,00	11.000,00	14.078,30
0,00	2.877,88	3.781,43	0,00	3.781,43	903,55	0,00	54.100,00	20.797,88	0,00	33.302,12	52.121,85
0,00	0,00	0,00	0,00	0,00	0,00	0,00	12.700,00	11.254,92	0,00	1.445,08	500,01
0,00	0,00	0,00	0,00	0,00	0,00	0,00	12.700,00	11.254,92	0,00	1.445,08	500,01
0,00	21.320,26	15.804,81	4.876,49	20.681,30	7.742,22	8.381,18	260.700,00	126.935,35	2.938,64	136.703,29	146.447,37
0,00	0,00	650,96	0,00	650,96	650,96	0,00	5.700,00	4.907,95	0,00	792,05	0,01
0,00	0,00	650,96	0,00	650,96	650,96	0,00	5.700,00	4.907,95	0,00	792,05	0,01
0,00	0,00	650,96	0,00	650,96	650,96	0,00	5.700,00	4.907,95	0,00	792,05	0,01
0,00	21.320,26	16.455,77	4.876,49	21.332,26	8.393,18	8.381,18	266.400,00	131.843,30	2.938,64	137.495,34	146.447,38
0,00	1.048.704,43	287.885,08	565.500,76	853.385,84	0,00	195.318,59	747.400,00	293.535,77	0,00	453.864,23	1.115.829,77
0,00	16.440,58	2.881,81	7.141,80	10.023,61	0,00	6.416,97	7.400,00	2.881,81	0,00	4.518,19	11.141,80
0,00	0,00	3.400,00	0,00	3.400,00	3.400,00	0,00	2.700,00	3.400,00	700,00	0,00	4.000,00
0,00	804,95	6.390,82	149,32	6.540,14	5.735,19	0,00	400,00	6.390,82	5.990,82	0,00	649,32
0,00	0,00	33.063,88	0,00	33.063,88	33.063,88	0,00	0,00	33.063,88	33.063,88	0,00	0,00
0,00	0,00	773,71	1.083,73	1.857,44	1.857,44	0,00	700,00	773,71	73,71	0,00	1.083,73
0,00	1.065.949,96	334.395,30	573.875,61	908.270,91	44.056,51	201.735,56	758.600,00	340.045,99	39.828,41	458.382,42	1.132.704,62
0,00	413.793,90	319.973,02	43.506,88	363.479,90	0,00	50.314,00	443.500,00	341.249,02	0,00	102.250,98	369.022,93
0,00	1.070.890,82	184.615,70	0,00	184.615,70	0,00	886.275,12	488.600,00	186.719,81	0,00	301.880,19	427.895,89
0,00	227.751,70	153.537,00	486,54	154.023,54	0,00	73.728,16	209.900,00	168.976,00	0,00	40.924,00	169.318,74
0,00	0,00	200.224,84	0,00	200.224,84	200.224,84	0,00	50.100,00	244.290,83	194.190,83	0,00	0,00
0,00	48.754,50	34.445,20	10.488,00	44.933,20	0,00	3.821,30	51.700,00	36.202,80	0,00	15.497,20	43.730,40
0,00	28.418,22	16.302,58	4.439,41	20.741,99	0,00	7.676,23	22.500,00	16.683,82	0,00	5.816,18	19.439,41
0,00	0,00	2.630,56	0,95	2.631,51	2.631,51	0,00	3.700,00	5.048,58	1.348,58	0,00	806,15

XVI LEGISLATURA — DISEGNI DI LEGGE E RELAZIONI — DOCUMENTI

Raffronto alle previsioni in meno	Residui a inizio esercizio	GESTIONE DEI RESIDUI PASSIVI					GESTIONE DI CASSA				Totale dei residui passivi al termine dell'esercizio
		Pagati	Rimasti da pagare	Totali	Variazioni		Previsione definitiva	Pagamenti	Differenze rispetto alle previsioni		
					in più	in meno			in più	in meno	
9 = (4 - 7)	10	11	12	13 = (11 + 12)	14 = (13 - 10)	15 = (10 - 13)	16	17 = (5 + 11)	18 = (17 - 16)	19 = (16 - 17)	20 = (6 + 12)
0,00	9.352,50	0,00	1.000,00	1.000,00	0,00	8.352,50	1.100,00	0,00	0,00	1.100,00	1.000,00
0,00	5.000,00	1.792,00	0,00	1.792,00	0,00	3.208,00	45.400,00	1.792,00	0,00	43.608,00	40.000,00
0,00	0,00	0,00	0,00	0,00	0,00	0,00	0,00	0,60	0,60	0,00	0,00
0,00	2.137.392,13	1.948.776,06	1.340.346,33	3.289.122,39	1.151.730,26	0,00	4.248.200,00	2.013.175,38	0,00	2.235.024,62	3.674.548,00
0,00	91.755,76	73.397,00	0,00	73.397,00	0,00	18.358,76	113.600,00	82.253,00	0,00	31.347,00	91.144,00
0,00	0,00	610,47	139,29	749,76	749,76	0,00	32.600,00	29.049,95	0,00	3.550,05	273,69
0,00	23.440,00	1.014,00	0,00	1.014,00	0,00	22.426,00	11.400,00	1.014,00	0,00	10.386,00	10.000,00
0,00	0,00	0,00	50.720,40	50.720,40	50.720,40	0,00	173.000,00	101.440,80	0,00	71.559,20	50.720,40
0,00	0,00	215.199,68	0,00	215.199,68	215.199,68	0,00	0,00	215.199,68	215.199,68	0,00	0,00
0,00	4.056.549,53	3.152.518,11	1.451.127,80	4.603.645,91	1.621.256,45	1.074.160,07	5.895.300,00	3.443.096,27	410.739,69	2.862.943,42	4.897.899,61
0,00	130.418,20	41.326,31	1.522,46	42.848,77	0,00	87.569,43	173.400,00	44.758,31	0,00	128.641,69	149.288,60
0,00	124.212,72	91.222,64	4.000,00	95.222,64	0,00	28.990,08	246.000,00	104.499,62	0,00	141.500,38	203.359,22
0,00	2.540.156,85	14.298,09	81.745,00	96.043,09	0,00	2.444.113,76	381.800,00	28.739,45	0,00	353.060,55	321.825,89
0,00	1.321.648,50	769.731,43	684.948,83	1.454.680,26	133.031,76	0,00	2.439.800,00	1.108.136,23	0,00	1.331.663,77	1.810.538,48
0,00	13.000,00	0,00	5.000,00	5.000,00	0,00	8.000,00	7.900,00	0,00	0,00	7.900,00	7.000,00
0,00	224.257,51	128.912,18	29.540,43	158.452,61	0,00	65.804,90	295.000,00	203.189,98	0,00	91.810,02	185.555,68
0,00	0,00	1.587,92	0,00	1.587,92	1.587,92	0,00	4.300,00	5.391,26	1.091,26	0,00	0,00
0,00	540.274,22	0,00	4.090,21	4.090,21	0,00	545.184,01	837.000,00	0,00	0,00	837.000,00	737.223,38
0,00	4.902.968,00	1.047.078,57	810.846,93	1.857.925,50	134.619,68	3.179.662,18	4.385.200,00	1.494.714,85	1.091,26	2.891.576,41	3.414.791,25
0,00	1.131.097,77	194.559,99	704.474,16	899.034,15	0,00	232.063,62	800.500,00	200.726,13	0,00	599.773,87	1.015.984,98
0,00	70.881,44	25.490,83	0,00	25.490,83	0,00	45.390,61	0,00	25.490,83	25.490,83	0,00	0,00
0,00	0,00	0,00	0,00	0,00	0,00	0,00	15.700,00	0,00	0,00	15.700,00	20.000,00
0,00	1.201.979,21	220.050,82	704.474,16	924.524,98	0,00	277.454,23	816.200,00	226.216,96	25.490,83	615.473,87	1.035.984,98
0,00	0,00	0,00	0,00	0,00	0,00	0,00	6.100,00	5.605,32	0,00	494,68	0,00
0,00	236.316,08	0,00	5.880,00	5.880,00	0,00	230.436,08	1.384.500,00	1.193.755,50	0,00	190.744,50	87.785,48
0,00	236.316,08	0,00	5.880,00	5.880,00	0,00	230.436,08	1.390.600,00	1.199.360,82	0,00	191.239,18	87.785,48
0,00	11.463.762,78	4.754.042,80	3.546.204,50	8.300.247,30	1.799.932,64	4.963.448,12	13.245.900,00	6.703.434,89	477.150,19	7.019.615,30	10.569.165,94
0,00	38.195,79	1.171,20	6.837,44	8.008,64	0,00	30.187,15	38.500,00	1.171,20	0,00	37.328,80	28.549,30
0,00	19.050,45	16.742,50	0,00	16.742,50	0,00	2.307,95	44.800,00	16.742,50	0,00	28.057,50	33.211,87
0,00	1.267.872,15	288.565,69	103.543,54	392.109,23	0,00	875.762,92	952.000,00	426.221,76	0,00	525.778,24	567.944,35
0,00	1.325.118,39	306.479,39	110.380,98	416.860,37	0,00	908.258,02	1.035.300,00	444.135,46	0,00	591.164,54	629.705,52
0,00	1.325.118,39	306.479,39	110.380,98	416.860,37	0,00	908.258,02	1.035.300,00	444.135,46	0,00	591.164,54	629.705,52
0,00	12.788.881,17	5.060.522,19	3.656.585,48	8.717.107,67	1.799.932,64	5.871.706,14	14.281.200,00	7.147.570,35	477.150,19	7.610.779,84	11.198.871,46
0,00	0,00	0,00	0,00	0,00	0,00	0,00	400,00	0,00	0,00	400,00	362,40
0,00	0,00	0,00	0,00	0,00	0,00	0,00	400,00	0,00	0,00	400,00	362,40
0,00	0,00	0,00	0,00	0,00	0,00	0,00	400,00	0,00	0,00	400,00	362,40

XVI LEGISLATURA — DISEGNI DI LEGGE E RELAZIONI — DOCUMENTI

TITOLI / CATEGORIE		GESTIONE DI COMPETENZA							Differenze rispetti in più
		Previsioni				Somme impegnate			
Codice	Denominazione	Previsione iniziale	Variazioni in aumento	Variazioni in diminuzione	Previsione definitiva	Pagate	Rimasti da pagare	Totale impegni	
		1	2	3	4 = (1 + 2 - 3)	5	6	7 = (5 + 6)	8 = (7 - 4)
09.045.2.02	Acquisizione di beni di uso durevole								
09.045.2.02.005	Attrezzature tecniche, macchine e strumentazioni scientifiche	0,00	647,60	0,00	647,60	0,00	647,60	647,60	0,00
	Totale categoria 09.045.2.02	0,00	647,60	0,00	647,60	0,00	647,60	647,60	0,00
	Totale Titolo II	0,00	647,60	0,00	647,60	0,00	647,60	647,60	0,00
	Totale C.d.R. 045	1.010,00	647,60	647,60	1.010,00	0,00	1.010,00	1.010,00	0,00
09.046	INQUINAMENTO ATMOSFERICO								
09.046.1	Spese correnti								
09.046.1.03	Beni di consumo e servizi								
09.046.1.03.124	Altre prestazioni da terzi	0,00	0,00	0,00	0,00	0,00	0,00	0,00	0,00
	Totale categoria 09.046.1.03	0,00	0,00	0,00	0,00	0,00	0,00	0,00	0,00
	Totale Titolo I	0,00	0,00	0,00	0,00	0,00	0,00	0,00	0,00
	Totale C.d.R. 046	0,00	0,00	0,00	0,00	0,00	0,00	0,00	0,00
09.048									
09.048.1	Spese correnti								
09.048.1.02	Spese per il personale								
09.048.1.02.061	Missioni del personale dipendente ed assimilato	0,00	0,00	0,00	0,00	0,00	0,00	0,00	0,00
	Totale categoria 09.048.1.02	0,00	0,00	0,00	0,00	0,00	0,00	0,00	0,00
09.048.1.03	Beni di consumo e servizi								
09.048.1.03.101	Spese d'ufficio	0,00	0,00	0,00	0,00	0,00	0,00	0,00	0,00
09.048.1.03.103	Spese postali e telegrafiche	0,00	0,00	0,00	0,00	0,00	0,00	0,00	0,00
09.048.1.03.104	Spese telefoniche e canoni di trasmissione dati	430,00	0,00	0,00	430,00	0,00	430,00	430,00	0,00
	Totale categoria 09.048.1.03	430,00	0,00	0,00	430,00	0,00	430,00	430,00	0,00
09.048.1.04	Beni, servizi e prestazioni tecnico-scientifici								
09.048.1.04.116	Convegni e stampa di atti, mostre ed altre attivita' di promozione ed immagine	1.500,00	0,00	1.242,06	257,94	257,94	0,00	257,94	0,00
	Totale categoria 09.048.1.04	1.500,00	0,00	1.242,06	257,94	257,94	0,00	257,94	0,00
09.048.1.05	Dottorati, borse di studio ed assegni di ricerca								
09.048.1.05.121	Assegni per la collaborazione ad attivita' di ricerca	0,00	33.025,64	0,00	33.025,64	0,00	33.025,64	33.025,64	0,00
09.048.1.05.201	Borse di studio	0,00	0,00	0,00	0,00	0,00	0,00	0,00	0,00
	Totale categoria 09.048.1.05	0,00	33.025,64	0,00	33.025,64	0,00	33.025,64	33.025,64	0,00
09.048.1.06	Oneri tributari								
09.048.1.06.452	Imposta sul valore aggiunto	0,00	7.040,00	0,00	7.040,00	7.040,00	0,00	7.040,00	0,00
	Totale categoria 09.048.1.06	0,00	7.040,00	0,00	7.040,00	7.040,00	0,00	7.040,00	0,00
	Totale Titolo I	1.930,00	40.065,64	1.242,06	40.753,58	7.297,94	33.455,64	40.753,58	0,00
	Totale C.d.R. 048	1.930,00	40.065,64	1.242,06	40.753,58	7.297,94	33.455,64	40.753,58	0,00
09.050	MATEMATICA APPLICATA E TECNOLOGIE INFORMATICHE								
09.050.1	Spese correnti								
09.050.1.02	Spese per il personale								
09.050.1.02.061	Missioni del personale dipendente ed assimilato	12.688,00	15.436,63	3.214,75	24.909,88	2.891,37	22.018,51	24.909,88	0,00
09.050.1.02.064	Formazione professionale ed aggiornamento del personale di cui ai CC.C.N.L.	0,00	0,00	0,00	0,00	0,00	0,00	0,00	0,00
09.050.1.02.065	Corsi di formazione del personale non ricompresi nel programma di cui ai CC.C.N.L.	0,00	57,33	0,00	57,33	57,33	0,00	57,33	0,00
09.050.1.02.068	Benefici di natura assistenziale e sociale	0,00	1.330,93	0,00	1.330,93	0,00	1.330,93	1.330,93	0,00
09.050.1.02.069	Mensa	50.158,83	2.856,00	14.684,65	38.330,18	21.028,91	17.301,27	38.330,18	0,00

XVI LEGISLATURA — DISEGNI DI LEGGE E RELAZIONI — DOCUMENTI

Ritorno alle previsioni in meno	Residui a inizio esercizio	GESTIONE DEI RESIDUI PASSIVI					GESTIONE DI CASSA				Totale dei residui passivi al termine dell'esercizio
		Pagati	Rimasti da pagare	Totali	Variazioni		Previsione definitiva	Pagamenti	Differenze rispetto alle previsioni		
					in più	in meno			in più	in meno	
9 = (4 - 7)	10	11	12	13 = (11 + 12)	14 = (13 - 10)	15 = (10 - 13)	16	17 = (5 + 11)	18 = (17 - 16)	19 = (16 - 17)	20 = (6 + 12)
0,00	2.778,00	0,00	2.778,00	2.778,00	0,00	0,00	4.600,00	0,00	0,00	4.600,00	3.425,60
0,00	2.778,00	0,00	2.778,00	2.778,00	0,00	0,00	4.600,00	0,00	0,00	4.600,00	3.425,60
0,00	2.778,00	0,00	2.778,00	2.778,00	0,00	0,00	4.600,00	0,00	0,00	4.600,00	3.425,60
0,00	2.778,00	0,00	2.778,00	2.778,00	0,00	0,00	5.000,00	0,00	0,00	5.000,00	3.788,00
0,00	2.778,00	2.778,00	0,00	2.778,00	0,00	0,00	0,00	2.778,00	2.778,00	0,00	0,00
0,00	2.778,00	2.778,00	0,00	2.778,00	0,00	0,00	0,00	2.778,00	2.778,00	0,00	0,00
0,00	2.778,00	2.778,00	0,00	2.778,00	0,00	0,00	0,00	2.778,00	2.778,00	0,00	0,00
0,00	2.778,00	2.778,00	0,00	2.778,00	0,00	0,00	0,00	2.778,00	2.778,00	0,00	0,00
0,00	68,66	1.172,50	0,00	1.172,50	1.103,84	0,00	0,00	1.172,50	1.172,50	0,00	0,00
0,00	68,66	1.172,50	0,00	1.172,50	1.103,84	0,00	0,00	1.172,50	1.172,50	0,00	0,00
0,00	7,00	0,00	3.311,02	3.311,02	3.304,02	0,00	3.800,00	0,00	0,00	3.800,00	3.311,02
0,00	406,14	406,14	0,00	406,14	0,00	0,00	0,00	406,14	406,14	0,00	0,00
0,00	1.000,00	246,00	0,00	246,00	0,00	754,00	500,00	246,00	0,00	254,00	430,00
0,00	1.413,14	652,14	3.311,02	3.963,16	3.304,02	754,00	4.300,00	652,14	406,14	4.054,00	3.741,02
0,00	0,00	0,00	0,00	0,00	0,00	0,00	300,00	257,94	0,00	42,06	0,00
0,00	0,00	0,00	0,00	0,00	0,00	0,00	300,00	257,94	0,00	42,06	0,00
0,00	1.912,70	1.912,70	0,00	1.912,70	0,00	0,00	25.900,00	1.912,70	0,00	23.987,30	33.025,64
0,00	10.530,25	9.414,15	0,00	9.414,15	0,00	1.116,10	0,00	9.414,15	9.414,15	0,00	0,00
0,00	12.442,95	11.326,85	0,00	11.326,85	0,00	1.116,10	25.900,00	11.326,85	9.414,15	23.987,30	33.025,64
0,00	0,00	0,00	0,00	0,00	0,00	0,00	7.600,00	7.040,00	0,00	560,00	0,00
0,00	0,00	0,00	0,00	0,00	0,00	0,00	7.600,00	7.040,00	0,00	560,00	0,00
0,00	13.924,75	13.151,49	3.311,02	16.462,51	4.407,86	1.870,10	38.100,00	20.449,43	10.992,79	28.643,36	36.766,66
0,00	13.924,75	13.151,49	3.311,02	16.462,51	4.407,86	1.870,10	38.100,00	20.449,43	10.992,79	28.643,36	36.766,66
0,00	64.123,91	71.262,11	29.104,22	100.366,33	36.242,42	0,00	36.000,00	74.153,48	38.153,48	0,00	51.122,73
0,00	735,00	735,00	0,00	735,00	0,00	0,00	0,00	735,00	735,00	0,00	0,00
0,00	0,00	0,00	0,00	0,00	0,00	0,00	0,00	57,33	57,33	0,00	0,00
0,00	0,00	2.149,63	718,85	2.868,48	2.868,48	0,00	1.400,00	2.149,63	749,63	0,00	2.049,78
0,00	16.298,63	15.406,71	898,65	16.305,36	6,73	0,00	26.100,00	36.435,62	10.335,62	0,00	18.199,92

XVI LEGISLATURA — DISEGNI DI LEGGE E RELAZIONI — DOCUMENTI

TITOLI / CATEGORIE		GESTIONE DI COMPETENZA							
Codice	Denominazione	Previsioni				Somme impegnate			Differenze rispet
		Previsione iniziale	Variazioni in aumento	Variazioni in diminuzione	Previsione definitiva	Pagate	Rimasti da pagare	Totale impegni	in più
		1	2	3	4 = (1 + 2 - 3)	5	6	7 = (5 + 6)	8 = (7 - 4)
Totale categoria 09.050.1.02		62.846,83	19.680,89	17.899,40	64.628,32	23.977,61	40.650,71	64.628,32	0,00
09.050.1.03	Beni di consumo e servizi								
09.050.1.03.101	Spese d'ufficio	7.834,00	5.416,45	2.446,00	10.804,45	8.474,64	2.329,81	10.804,45	0,00
09.050.1.03.103	Spese postali e telegrafiche	4.502,71	315,87	213,00	4.605,58	2.675,49	1.930,09	4.605,58	0,00
09.050.1.03.104	Spese telefoniche e canoni di trasmissione dati	8.553,00	1.467,48	202,40	9.818,08	5.421,38	4.396,70	9.818,08	0,00
09.050.1.03.105	Energia elettrica, acqua gas e riscaldamento	52.665,98	22.604,25	12.108,82	63.161,41	58.211,01	4.950,40	63.161,41	0,00
09.050.1.03.107	Software	3.000,00	0,00	3.000,00	0,00	0,00	0,00	0,00	0,00
09.050.1.03.109	Altri mezzi di trasporto: manutenzione, esercizio e noleggio	145,00	0,00	0,00	145,00	145,00	0,00	145,00	0,00
09.050.1.03.110	Noleggio apparecchiature	1.307,00	4.823,89	0,00	6.130,89	2.071,11	4.059,78	6.130,89	0,00
09.050.1.03.124	Altre prestazioni da terzi	1.601,00	6.211,12	1.601,00	6.211,12	1.255,01	4.956,11	6.211,12	0,00
09.050.1.03.126	Manutenzione straordinaria ed adattamento immobili in locazione, in comodato o in uso	0,00	4.394,20	0,00	4.394,20	4.394,20	0,00	4.394,20	0,00
09.050.1.03.127	Manutenzione ordinaria ed oneri accessori degli immobili in locazione, in comodato o in uso	14.339,00	90.462,67	0,00	104.801,67	14.658,28	90.143,39	104.801,67	0,00
09.050.1.03.128	Manutenzione ordinaria di immobili di proprietà	28.519,29	55.479,37	3.272,93	80.725,73	69.946,90	10.778,83	80.725,73	0,00
09.050.1.03.131	Manutenzione software	3.000,00	657,00	1.810,00	1.847,00	657,00	1.190,00	1.847,00	0,00
09.050.1.03.133	Giardinaggio	0,00	63,96	0,00	63,96	0,00	63,96	63,96	0,00
09.050.1.03.134	Trasporti, traslochi e facchinaggi	0,00	896,70	0,00	896,70	657,49	239,21	896,70	0,00
09.050.1.03.135	Vigilanza	25.581,54	0,00	4.378,50	21.203,04	20.580,18	622,86	21.203,04	0,00
09.050.1.03.136	Pulizia	42.359,00	0,00	1.101,84	41.257,16	38.869,24	2.387,92	41.257,16	0,00
Totale categoria 09.050.1.03		193.407,52	192.792,96	30.134,49	356.065,99	228.016,93	128.049,06	356.065,99	0,00
09.050.1.04	Beni, servizi e prestazioni tecnico-scientifici								
09.050.1.04.102	Materiale di consumo di laboratorio	0,00	1.110,67	0,00	1.110,67	531,69	578,98	1.110,67	0,00
09.050.1.04.115	Realizzazione, stampa, diffusione e spedizione di pubblicazioni	0,00	303,84	0,00	303,84	203,84	100,00	303,84	0,00
09.050.1.04.116	Convegni e stampa di atti, mostre ed altre attività di promozione ed immagine	0,00	2.002,00	0,00	2.002,00	2.002,00	0,00	2.002,00	0,00
09.050.1.04.117	Prestazioni tecnico-scientifiche	5.000,00	3.400,00	4.875,00	3.525,00	125,00	3.400,00	3.525,00	0,00
09.050.1.04.119	Contratti d'opera e collaborazioni coordinate e continuative	27.500,00	28.897,73	21.074,84	35.322,89	7.382,23	27.940,66	35.322,89	0,00
09.050.1.04.122	Professori visitatori	0,00	0,00	0,00	0,00	0,00	0,00	0,00	0,00
09.050.1.04.130	Manutenzione di attrezzature tecniche, macchine e strumentazione scientifica	20.365,65	241,53	8.114,37	12.492,81	12.031,14	461,67	12.492,81	0,00
09.050.1.04.137	Smaltimento di rifiuti tossici e nocivi	482,00	251,00	0,00	733,00	733,00	0,00	733,00	0,00
09.050.1.04.143	Personale associato - art. 17 regolamento del personale	0,00	0,00	0,00	0,00	0,00	0,00	0,00	0,00
09.050.1.04.144	Acquisizione di servizi bibliografici e di consultazione di periodici on-line	5.509,00	5.173,41	0,00	10.682,41	9.784,56	897,85	10.682,41	0,00
09.050.1.04.251	Progetti di ricerca	27.000,00	11.756,21	0,00	38.756,21	0,00	38.756,21	38.756,21	0,00
09.050.1.04.254	Altre attività scientifiche	22.000,00	0,00	4.819,01	17.180,99	17.180,99	0,00	17.180,99	0,00
Totale categoria 09.050.1.04		107.856,65	53.136,39	38.883,22	122.109,82	49.974,45	72.135,37	122.109,82	0,00
09.050.1.05	Dottorati, borse di studio ed assegni di ricerca								
09.050.1.05.121	Assegni per la collaborazione ad attività di ricerca	12.500,00	33.690,00	12.500,00	33.690,00	0,00	33.690,00	33.690,00	0,00
09.050.1.05.201	Borse di studio	0,00	0,00	0,00	0,00	0,00	0,00	0,00	0,00
09.050.1.05.202	Dottorati di ricerca	0,00	0,00	0,00	0,00	0,00	0,00	0,00	0,00
Totale categoria 09.050.1.05		12.500,00	33.690,00	12.500,00	33.690,00	0,00	33.690,00	33.690,00	0,00
09.050.1.06	Oneri tributari								
09.050.1.06.451	Imposte, tasse e tributi vari	7.272,00	0,00	0,00	7.272,00	7.272,00	0,00	7.272,00	0,00
09.050.1.06.452	Imposta sul valore aggiunto	4.000,00	1.666,60	263,84	5.402,76	5.363,00	39,76	5.402,76	0,00
Totale categoria 09.050.1.06		11.272,00	1.666,60	263,84	12.674,76	12.635,00	39,76	12.674,76	0,00
Totale Titolo I		387.883,00	300.966,84	99.680,95	589.168,89	314.603,99	274.564,90	589.168,89	0,00
09.050.2	Spese di investimento								
09.050.2.01	Opere immobiliari								
09.050.2.01.001	Acquisto, costruzione, ripristino, trasformazione e manutenzione straordinaria di immobili di proprietà	0,00	1.512,66	0,00	1.512,66	0,00	1.512,66	1.512,66	0,00
Totale categoria 09.050.2.01		0,00	1.512,66	0,00	1.512,66	0,00	1.512,66	1.512,66	0,00

XVI LEGISLATURA — DISEGNI DI LEGGE E RELAZIONI — DOCUMENTI

TITOLI / CATEGORIE		GESTIONE DI COMPETENZA							
		Previsioni				Somme impegnate			Differenze rispet
Codice	Denominazione	Previsione iniziale	Variazioni in aumento	Variazioni in diminuzione	Previsione definitiva	Pagate	Rimasti da pagare	Totale impegni	in più
		1	2	3	4 = (1 + 2 - 3)	5	6	7 = (5 + 6)	8 = (7 - 4)
09.050.2.02	Acquisizione di beni di uso durevole								
09.050.2.02.002	Periodici, opere e materiale bibliografico	0,00	800,00	0,00	800,00	488,22	311,78	800,00	0,00
09.050.2.02.003	Mobili e arredi	0,00	0,00	0,00	0,00	0,00	0,00	0,00	0,00
09.050.2.02.005	Attrezzature tecniche, macchine e strumentazioni scientifiche	3.347,00	12.805,64	3.312,62	12.840,02	3.490,32	9.349,70	12.840,02	0,00
	Totale categoria 09.050.2.02	3.347,00	13.605,64	3.312,62	13.640,02	3.978,54	9.661,48	13.640,02	0,00
	Totale Titolo II	3.347,00	15.118,30	3.312,62	15.152,68	3.978,54	11.174,14	15.152,68	0,00
	Totale C.d.R. 050	391.230,00	316.085,14	102.993,57	604.321,57	318.582,53	285.739,04	604.321,57	0,00
09.055	METODOLOGIE PER L'ANALISI AMBIENTALE								
09.055.1	Spese correnti								
09.055.1.02	Spese per il personale								
09.055.1.02.061	Missioni del personale dipendente ed assimilato	47.248,52	0,00	24.302,64	22.945,88	0,00	22.945,88	22.945,88	0,00
09.055.1.02.069	Mensa	1.330,00	0,00	0,00	1.330,00	1.330,00	0,00	1.330,00	0,00
	Totale categoria 09.055.1.02	48.578,52	0,00	24.302,64	24.275,88	1.330,00	22.945,88	24.275,88	0,00
09.055.1.03	Beni di consumo e servizi								
09.055.1.03.101	Spese d'ufficio	0,00	0,00	0,00	0,00	0,00	0,00	0,00	0,00
09.055.1.03.103	Spese postali e telegrafiche	0,00	0,00	0,00	0,00	0,00	0,00	0,00	0,00
09.055.1.03.104	Spese telefoniche e canoni di trasmissione dati	13.000,00	0,00	12.000,00	1.000,00	1.000,00	0,00	1.000,00	0,00
09.055.1.03.107	Software	0,00	0,00	0,00	0,00	0,00	0,00	0,00	0,00
09.055.1.03.109	Altri mezzi di trasporto: manutenzione, esercizio e noleggio	0,00	0,00	0,00	0,00	0,00	0,00	0,00	0,00
09.055.1.03.112	Assicurazioni	10.000,00	0,00	10.000,00	0,00	0,00	0,00	0,00	0,00
09.055.1.03.118	Spese di funzionamento degli organi collegiali e dei Panel di valutazione	0,00	0,00	0,00	0,00	0,00	0,00	0,00	0,00
09.055.1.03.124	Altre prestazioni da terzi	0,00	0,00	0,00	0,00	0,00	0,00	0,00	0,00
09.055.1.03.126	Manutenzione straordinaria ed adattamento immobili in locazione, in comodato o in uso	0,00	59.996,20	0,00	59.996,20	9.909,96	50.086,24	59.996,20	0,00
09.055.1.03.129	Manutenzione di mobili ed arredi	0,00	0,00	0,00	0,00	0,00	0,00	0,00	0,00
09.055.1.03.134	Trasporti, traslochi e facchinaggi	0,00	0,00	0,00	0,00	0,00	0,00	0,00	0,00
09.055.1.03.135	Vigilanza	83.130,00	0,00	0,00	83.130,00	69.274,94	13.855,06	83.130,00	0,00
	Totale categoria 09.055.1.03	106.130,00	59.996,20	22.000,00	144.126,20	80.184,90	63.941,30	144.126,20	0,00
09.055.1.04	Beni, servizi e prestazioni tecnico-scientifici								
09.055.1.04.116	Convegni e stampa di atti, mostre ed altre attivita' di promozione ed immagine	20.000,00	0,00	20.000,00	0,00	0,00	0,00	0,00	0,00
09.055.1.04.117	Prestazioni tecnico-scientifiche	0,00	84.000,00	0,00	84.000,00	84.000,00	0,00	84.000,00	0,00
09.055.1.04.119	Contratti d'opera e collaborazioni coordinate e continuative	43.000,00	22.609,26	0,00	65.609,26	26.801,29	38.807,97	65.609,26	0,00
09.055.1.04.130	Manutenzione di attrezzature tecniche, macchine e strumentazione scientifica	16.421,20	26.971,80	16.421,20	26.971,80	14.251,80	12.720,00	26.971,80	0,00
09.055.1.04.351	Trasferimenti per iniziative comuni ad altri soggetti pubblici e privati, italiani e stranieri	0,00	60.000,00	0,00	60.000,00	0,00	60.000,00	60.000,00	0,00
09.055.1.04.404	Programmi e progetti internazionali di iniziativa dell'ente e/o in compartecipazione	0,00	0,00	0,00	0,00	0,00	0,00	0,00	0,00
	Totale categoria 09.055.1.04	79.421,20	193.581,06	36.421,20	236.581,06	125.053,09	111.527,97	236.581,06	0,00
09.055.1.05	Dottorati, borse di studio ed assegni di ricerca								
09.055.1.05.121	Assegni per la collaborazione ad attivita' di ricerca	24.000,00	26.564,01	0,00	50.564,01	9.452,83	41.111,18	50.564,01	0,00
09.055.1.05.201	Borse di studio	0,00	0,00	0,00	0,00	0,00	0,00	0,00	0,00
	Totale categoria 09.055.1.05	24.000,00	26.564,01	0,00	50.564,01	9.452,83	41.111,18	50.564,01	0,00
	Totale Titolo I	258.129,72	280.141,27	82.723,84	455.547,15	216.020,82	239.526,33	455.547,15	0,00
09.055.2	Spese di investimento								
09.055.2.02	Acquisizione di beni di uso durevole								
09.055.2.02.005	Attrezzature tecniche, macchine e strumentazioni scientifiche	42.000,00	8.000,00	25.000,00	25.000,00	8.000,00	17.000,00	25.000,00	0,00
	Totale categoria 09.055.2.02	42.000,00	8.000,00	25.000,00	25.000,00	8.000,00	17.000,00	25.000,00	0,00

XVI LEGISLATURA — DISEGNI DI LEGGE E RELAZIONI — DOCUMENTI

Totale alle previsioni	Residui a inizio esercizio	GESTIONE DEI RESIDUI PASSIVI					GESTIONE DI CASSA					Totale dei residui passivi al termine dell'esercizio
		Pagati	Rimasti da pagare	Totali	Variazioni		Previsione definitiva	Pagamenti	Differenze rispetto alle previsioni			
					in più	in meno			in più	in meno		
9 = (4 - 7)	10	11	12	13 = (11 + 12)	14 = (13 - 10)	15 = (10 - 13)	16	17 = (5 + 11)	18 = (17 - 16)	19 = (16 - 17)	20 = (6 + 12)	
0,00	24.076,71	19.577,79	3.555,64	23.133,43	0,00	943,28	5.900,00	20.066,01	14.166,01	0,00	3.867,42	
0,00	3.623,00	0,00	3.623,00	3.623,00	0,00	0,00	4.900,00	0,00	0,00	4.900,00	3.623,00	
0,00	19.396,33	19.004,10	3.116,23	22.120,33	2.724,00	0,00	21.500,00	22.494,42	994,42	0,00	12.465,93	
0,00	47.096,04	38.581,89	10.294,87	48.876,76	2.724,00	943,28	32.300,00	42.560,43	15.160,43	4.900,00	19.956,35	
0,00	47.096,04	38.581,89	10.294,87	48.876,76	2.724,00	943,28	32.300,00	42.560,43	15.160,43	4.900,00	21.469,01	
0,00	898.591,54	413.721,86	227.595,18	641.317,04	59.127,81	316.402,31	865.200,00	732.304,39	176.042,88	308.938,49	513.334,22	
0,00	14.590,45	9.599,50	4.440,15	14.039,65	0,00	550,80	18.300,00	9.599,50	0,00	8.700,50	27.386,03	
0,00	0,00	0,00	0,00	0,00	0,00	0,00	900,00	1.330,00	430,00	0,00	0,00	
0,00	14.590,45	9.599,50	4.440,15	14.039,65	0,00	550,80	19.200,00	10.929,50	430,00	8.700,50	27.386,03	
0,00	857,60	137,95	719,65	857,60	0,00	0,00	800,00	137,95	0,00	662,05	719,65	
0,00	84,52	124,88	330,75	455,63	371,11	0,00	400,00	124,88	0,00	275,12	330,75	
0,00	12.299,43	13.950,06	69,42	14.019,48	1.720,05	0,00	1.200,00	14.950,06	13.750,06	0,00	69,42	
0,00	4.443,00	0,00	1.443,00	1.443,00	0,00	3.000,00	1.600,00	0,00	0,00	1.600,00	1.443,00	
0,00	0,00	231,50	0,00	231,50	231,50	0,00	0,00	231,50	231,50	0,00	0,00	
0,00	0,00	0,00	0,00	0,00	0,00	0,00	0,00	0,00	0,00	0,00	0,00	
0,00	1.800,00	1.671,00	0,00	1.671,00	0,00	129,00	0,00	1.671,00	1.671,00	0,00	0,00	
0,00	307,42	420,90	0,00	420,90	113,48	0,00	0,00	420,90	420,90	0,00	0,00	
0,00	30.067,00	29.400,00	0,00	29.400,00	0,00	667,00	68.200,00	39.309,96	0,00	28.890,04	50.086,24	
0,00	304,40	304,40	0,00	304,40	0,00	0,00	0,00	304,40	304,40	0,00	0,00	
0,00	0,00	1.092,23	115,20	1.207,43	1.207,43	0,00	100,00	1.092,23	992,23	0,00	115,20	
0,00	0,00	0,00	0,00	0,00	0,00	0,00	94.500,00	69.274,94	0,00	25.225,06	13.855,06	
0,00	50.163,37	47.332,92	2.678,02	50.010,94	3.643,57	3.796,00	166.800,00	127.517,82	17.370,09	56.652,27	66.619,32	
0,00	0,00	0,00	0,00	0,00	0,00	0,00	0,00	0,00	0,00	0,00	0,00	
0,00	0,00	0,00	0,00	0,00	0,00	0,00	95.400,00	84.000,00	0,00	11.400,00	0,00	
0,00	56.307,00	54.810,74	500,49	55.311,23	0,00	995,77	75.100,00	81.612,03	6.512,03	0,00	39.308,46	
0,00	9.161,84	9.140,00	0,00	9.140,00	0,00	21,84	30.600,00	23.391,80	0,00	7.208,20	12.720,00	
0,00	100.000,00	25.000,00	0,00	25.000,00	0,00	75.000,00	68.100,00	25.000,00	0,00	43.100,00	60.000,00	
0,00	0,00	348,24	151,76	500,00	500,00	0,00	200,00	348,24	148,24	0,00	151,76	
0,00	165.468,84	89.298,98	652,25	89.951,23	500,00	76.017,61	269.400,00	214.352,07	6.660,27	61.708,20	112.180,22	
0,00	32.500,00	32.500,00	0,00	32.500,00	0,00	0,00	39.600,00	41.952,83	2.352,83	0,00	41.111,18	
0,00	4.200,00	4.103,68	0,00	4.103,68	0,00	96,32	0,00	4.103,68	4.103,68	0,00	0,00	
0,00	36.700,00	36.603,68	0,00	36.603,68	0,00	96,32	39.600,00	46.056,51	6.456,51	0,00	41.111,18	
0,00	266.922,66	182.835,08	7.770,42	190.605,50	4.143,57	80.460,73	495.000,00	398.855,90	30.916,87	127.060,97	247.296,75	
0,00	12.781,87	8.162,39	5.650,80	13.813,19	1.031,32	0,00	41.300,00	16.162,39	0,00	25.137,61	22.650,80	
0,00	12.781,87	8.162,39	5.650,80	13.813,19	1.031,32	0,00	41.300,00	16.162,39	0,00	25.137,61	22.650,80	

XVI LEGISLATURA — DISEGNI DI LEGGE E RELAZIONI — DOCUMENTI

Totale alle previsioni in meno	Residui a inizio esercizio	GESTIONE DEI RESIDUI PASSIVI					GESTIONE DI CASSA				Totale dei residui passivi al termine dell'esercizio
		Pagati	Rimasti da pagare	Totali	Variazioni		Previsione definitiva	Pagamenti	Differenze rispetto alle previsioni		
					in più	in meno			in più	in meno	
9 = (4 - 7)	10	11	12	13 = (11 + 12)	14 = (13 - 10)	15 = (10 - 13)	16	17 = (5 + 11)	18 = (17 - 16)	19 = (16 - 17)	20 = (6 + 12)
0,00	12.781,87	8.162,39	5.650,80	13.813,19	1.031,32	0,00	41.300,00	16.162,39	0,00	25.137,61	22.650,80
0,00	279.704,53	190.997,47	13.421,22	204.418,69	5.174,89	80.460,73	536.300,00	415.018,29	30.916,87	152.198,58	269.947,55
0,00	0,00	0,00	0,00	0,00	0,00	0,00	400,00	320,00	0,00	80,00	0,00
0,00	2.778,00	2.237,27	540,73	2.778,00	0,00	0,00	600,00	2.237,27	1.637,27	0,00	540,73
0,00	2.778,00	2.237,27	540,73	2.778,00	0,00	0,00	1.000,00	2.557,27	1.637,27	80,00	540,73
0,00	170,00	170,00	0,00	170,00	0,00	0,00	0,00	170,00	170,00	0,00	0,00
0,00	170,00	170,00	0,00	170,00	0,00	0,00	0,00	170,00	170,00	0,00	0,00
0,00	2.948,00	2.407,27	540,73	2.948,00	0,00	0,00	1.000,00	2.727,27	1.807,27	80,00	540,73
0,00	2.948,00	2.407,27	540,73	2.948,00	0,00	0,00	1.000,00	2.727,27	1.807,27	80,00	540,73
0,00	193,80	0,00	0,00	0,00	0,00	193,80	1.500,00	1.802,15	302,15	0,00	397,85
0,00	4.600,00	4.600,00	0,00	4.600,00	0,00	0,00	0,00	4.600,00	4.600,00	0,00	0,00
0,00	855,86	334,88	0,00	334,88	0,00	520,98	0,00	334,88	334,88	0,00	0,00
0,00	5.649,66	4.934,88	0,00	4.934,88	0,00	714,78	1.500,00	6.737,03	5.237,03	0,00	397,85
0,00	0,00	0,00	0,00	0,00	0,00	0,00	1.100,00	662,16	0,00	437,84	264,00
0,00	0,00	347,84	366,94	714,78	714,78	0,00	1.500,00	347,84	0,00	1.152,16	1.332,78
0,00	0,00	0,00	0,00	0,00	0,00	0,00	0,00	0,00	0,00	0,00	0,00
0,00	0,00	347,84	366,94	714,78	714,78	0,00	2.600,00	1.010,00	0,00	1.590,00	1.596,78
0,00	5.649,66	5.282,72	366,94	5.649,66	714,78	714,78	4.100,00	7.747,03	5.237,03	1.590,00	1.994,63
0,00	0,00	0,00	0,00	0,00	0,00	0,00	300,00	198,00	0,00	102,00	0,00
0,00	0,00	0,00	0,00	0,00	0,00	0,00	300,00	198,00	0,00	102,00	0,00
0,00	0,00	0,00	0,00	0,00	0,00	0,00	300,00	198,00	0,00	102,00	0,00
0,00	5.649,66	5.282,72	366,94	5.649,66	714,78	714,78	4.400,00	7.945,03	5.237,03	1.692,00	1.994,63
0,00	70.273,43	24.627,15	33.472,70	58.099,85	0,00	12.173,58	35.600,00	24.627,15	0,00	10.972,85	53.472,70
0,00	0,60	0,00	0,60	0,60	0,00	0,00	0,00	0,00	0,00	0,00	0,60
0,00	835,00	835,00	0,00	835,00	0,00	0,00	0,00	835,00	835,00	0,00	0,00
0,00	71.109,03	25.462,15	33.473,30	58.935,45	0,00	12.173,58	35.600,00	25.462,15	835,00	10.972,85	53.473,30
0,00	166.642,25	15.065,87	22.153,57	37.219,44	0,00	129.422,81	187.000,00	15.065,87	0,00	171.934,13	164.572,84
0,00	127,71	127,71	0,00	127,71	0,00	0,00	0,00	127,71	127,71	0,00	0,00

XVI LEGISLATURA — DISEGNI DI LEGGE E RELAZIONI — DOCUMENTI

TITOLI / CATEGORIE		GESTIONE DI COMPETENZA							
		Previsioni				Somme impegnate			Differenze rispet
Codice	Denominazione	Previsione iniziale	Variazioni in aumento	Variazioni in diminuzione	Previsione definitiva	Pagate	Rimasti da pagare	Totale impegni	in più
		1	2	3	4 = (1 + 2 - 3)	5	6	7 = (5 + 6)	8 = (7 - 4)
09.068.1.03.107	Software	0,00	0,00	0,00	0,00	0,00	0,00	0,00	0,00
09.068.1.03.110	Noleggio apparecchiature	0,00	0,00	0,00	0,00	0,00	0,00	0,00	0,00
09.068.1.03.124	Altre prestazioni da terzi	0,00	0,00	0,00	0,00	0,00	0,00	0,00	0,00
09.068.1.03.127	Manutenzione ordinaria ed oneri accessori degli immobili in locazione, in comodato o in uso	0,00	0,00	0,00	0,00	0,00	0,00	0,00	0,00
	Totale categoria 09.068.1.03	110.000,00	44.724,17	12.304,90	142.419,27	0,00	142.419,27	142.419,27	0,00
	09.068.1.04 Beni, servizi e prestazioni tecnico-scientifici								
09.068.1.04.116	Convegni e stampa di atti, mostre ed altre attività di promozione ed immagine	0,00	0,00	0,00	0,00	0,00	0,00	0,00	0,00
09.068.1.04.130	Manutenzione di attrezzature tecniche, macchine e strumentazione scientifica	2.780,00	0,00	0,00	2.780,00	0,00	2.780,00	2.780,00	0,00
09.068.1.04.351	Trasferimenti per iniziative comuni ad altri soggetti pubblici e privati, italiani e stranieri	0,00	0,00	0,00	0,00	0,00	0,00	0,00	0,00
09.068.1.04.401	Accordi internazionali ed iniziative scientifiche connesse	0,00	0,00	0,00	0,00	0,00	0,00	0,00	0,00
	Totale categoria 09.068.1.04	2.780,00	0,00	0,00	2.780,00	0,00	2.780,00	2.780,00	0,00
	09.068.1.05 Dottorati, borse di studio ed assegni di ricerca								
09.068.1.05.121	Assegni per la collaborazione ad attività di ricerca	0,00	0,00	0,00	0,00	0,00	0,00	0,00	0,00
09.068.1.05.202	Dottorati di ricerca	0,00	0,00	0,00	0,00	0,00	0,00	0,00	0,00
	Totale categoria 09.068.1.05	0,00	0,00	0,00	0,00	0,00	0,00	0,00	0,00
	09.068.1.06 Oneri tributari								
09.068.1.06.452	Imposta sul valore aggiunto	0,00	21.249,73	0,00	21.249,73	12.304,90	8.944,83	21.249,73	0,00
	Totale categoria 09.068.1.06	0,00	21.249,73	0,00	21.249,73	12.304,90	8.944,83	21.249,73	0,00
	Totale Titolo I	132.780,00	65.973,90	12.304,90	186.449,00	12.304,90	174.144,10	186.449,00	0,00
	09.068.2 Spese di investimento								
	09.068.2.02 Acquisizione di beni di uso durevole								
09.068.2.02.005	Attrezzature tecniche, macchine e strumentazioni scientifiche	20.000,00	0,00	0,00	20.000,00	0,00	20.000,00	20.000,00	0,00
	Totale categoria 09.068.2.02	20.000,00	0,00	0,00	20.000,00	0,00	20.000,00	20.000,00	0,00
	Totale Titolo II	20.000,00	0,00	0,00	20.000,00	0,00	20.000,00	20.000,00	0,00
	Totale C.d.R. 068	152.780,00	65.973,90	12.304,90	206.449,00	12.304,90	194.144,10	206.449,00	0,00
	09.072 RILEVAMENTO ELETTROMAGNETICO DELL'AMBIENTE								
	09.072.1 Spese correnti								
	09.072.1.02 Spese per il personale								
09.072.1.02.056	Compensi incentivanti di cui all'art. 28, comma 4, D.P.R. 568/87	16.000,00	0,00	0,00	16.000,00	0,00	16.000,00	16.000,00	0,00
09.072.1.02.061	Missioni del personale dipendente ed assimilato	88.000,00	16.202,43	23.598,62	80.603,81	44.752,18	35.851,63	80.603,81	0,00
09.072.1.02.065	Corsi di formazione del personale non ricompresi nel programma di cui ai CC.C.N.L.	0,00	51,04	0,00	51,04	51,04	0,00	51,04	0,00
09.072.1.02.069	Mensa	21.680,00	0,00	6.416,48	15.263,52	15.263,52	0,00	15.263,52	0,00
09.072.1.02.074	Altre spese per il personale	0,00	0,00	0,00	0,00	0,00	0,00	0,00	0,00
	Totale categoria 09.072.1.02	125.680,00	16.253,47	30.015,10	111.918,37	60.066,74	51.851,63	111.918,37	0,00
	09.072.1.03 Beni di consumo e servizi								
09.072.1.03.101	Spese d'ufficio	67.500,00	3.214,09	39.484,79	31.229,30	1.724,51	29.504,79	31.229,30	0,00
09.072.1.03.103	Spese postali e telegrafiche	750,00	509,34	0,00	1.259,34	1.195,21	64,13	1.259,34	0,00
09.072.1.03.104	Spese telefoniche e canoni di trasmissione dati	1.800,00	2.217,66	0,00	4.017,66	3.544,04	473,62	4.017,66	0,00
09.072.1.03.105	Energia elettrica, acqua gas e riscaldamento	48.000,00	0,00	10.124,76	37.875,24	29.490,86	8.384,38	37.875,24	0,00
09.072.1.03.107	Software	16.500,00	0,00	4.000,00	12.500,00	3.023,09	9.476,91	12.500,00	0,00
09.072.1.03.110	Noleggio apparecchiature	0,00	5.061,05	0,00	5.061,05	4.959,70	101,35	5.061,05	0,00
09.072.1.03.112	Assicurazioni	4.320,00	540,00	0,00	4.860,00	4.860,00	0,00	4.860,00	0,00
09.072.1.03.113	Spese di rappresentanza	0,00	393,66	0,00	393,66	393,66	0,00	393,66	0,00
09.072.1.03.118	Spese di funzionamento degli organi collegiali e dei Panel di valutazione	0,00	200,00	0,00	200,00	191,58	8,42	200,00	0,00

XVI LEGISLATURA — DISEGNI DI LEGGE E RELAZIONI — DOCUMENTI

Ritorno alle previsioni	Residui a inizio esercizio	GESTIONE DEI RESIDUI PASSIVI					GESTIONE DI CASSA				Totale dei residui passivi al termine dell'esercizio
		Pagati	Rimasti da pagare	Totali	Variazioni		Previsione definitiva	Pagamenti	Differenze rispetto alle previsioni		
					in più	in meno			in più	in meno	
9 = (4 - 7)	10	11	12	13 = (11 + 12)	14 = (13 - 10)	15 = (10 - 13)	16	17 = (5 + 11)	18 = (17 - 16)	19 = (16 - 17)	20 = (6 + 12)
0,00	20.479,46	0,00	70,00	70,00	0,00	20.409,46	100,00	0,00	0,00	100,00	70,00
0,00	14.421,60	1.468,80	12.952,80	14.421,60	0,00	0,00	14.700,00	1.468,80	0,00	13.231,20	12.952,80
0,00	27.217,76	44.370,59	20.370,00	64.740,59	37.522,83	0,00	23.100,00	44.370,59	21.270,59	0,00	20.370,00
0,00	20.716,40	1.470,00	19.246,40	20.716,40	0,00	0,00	21.900,00	1.470,00	0,00	20.430,00	19.246,40
0,00	249.605,18	62.502,97	74.792,77	137.295,74	37.522,83	149.832,27	246.800,00	62.502,97	21.398,30	205.695,33	217.212,04
0,00	18.237,14	0,00	0,00	0,00	0,00	18.237,14	0,00	0,00	0,00	0,00	0,00
0,00	1.650,00	1.645,20	4,80	1.650,00	0,00	0,00	3.200,00	1.645,20	0,00	1.554,80	2.784,80
0,00	0,00	103.309,50	3.034,14	106.343,64	106.343,64	0,00	3.400,00	103.309,50	99.909,50	0,00	3.034,14
0,00	280.535,74	148.774,81	110.627,49	259.402,30	0,00	21.133,44	125.600,00	148.774,81	23.174,81	0,00	110.627,49
0,00	300.422,88	253.729,51	113.666,43	367.395,94	106.343,64	39.370,58	132.200,00	253.729,51	123.084,31	1.554,80	116.446,43
0,00	77.345,52	41.594,27	23.756,21	65.350,48	0,00	11.995,04	18.600,00	41.594,27	22.994,27	0,00	23.756,21
0,00	27.669,65	19.647,86	8.021,79	27.669,65	0,00	0,00	6.300,00	19.647,86	13.347,86	0,00	8.021,79
0,00	105.015,17	61.242,13	31.778,00	93.020,13	0,00	11.995,04	24.900,00	61.242,13	36.342,13	0,00	31.778,00
0,00	147,60	0,00	147,60	147,60	0,00	0,00	23.100,00	12.304,90	0,00	10.795,10	9.092,43
0,00	147,60	0,00	147,60	147,60	0,00	0,00	23.100,00	12.304,90	0,00	10.795,10	9.092,43
0,00	726.299,86	402.936,76	253.858,10	656.794,86	143.866,47	213.371,47	462.600,00	415.241,66	181.659,74	229.018,08	428.002,20
0,00	57.971,20	2.295,00	14.161,20	16.456,20	0,00	41.515,00	46.000,00	2.295,00	0,00	43.705,00	34.161,20
0,00	57.971,20	2.295,00	14.161,20	16.456,20	0,00	41.515,00	46.000,00	2.295,00	0,00	43.705,00	34.161,20
0,00	57.971,20	2.295,00	14.161,20	16.456,20	0,00	41.515,00	46.000,00	2.295,00	0,00	43.705,00	34.161,20
0,00	784.271,06	405.231,76	268.019,30	673.251,06	143.866,47	254.886,47	508.600,00	417.536,66	181.659,74	272.723,08	462.163,40
0,00	15.000,00	0,00	15.000,00	15.000,00	0,00	0,00	20.700,00	0,00	0,00	20.700,00	31.000,00
0,00	31.565,46	31.634,21	7.580,83	39.215,04	7.649,58	0,00	58.800,00	76.386,39	17.586,39	0,00	43.432,46
0,00	0,00	0,00	0,00	0,00	0,00	0,00	0,00	51,04	51,04	0,00	0,00
0,00	423,01	10.807,64	0,00	10.807,64	10.384,63	0,00	10.200,00	26.071,16	15.871,16	0,00	0,00
0,00	0,00	165,68	0,00	165,68	165,68	0,00	0,00	165,68	165,68	0,00	0,00
0,00	46.988,47	42.607,53	22.580,83	65.188,36	18.199,89	0,00	89.700,00	102.674,27	33.674,27	20.700,00	74.432,46
0,00	5.166,12	3.139,98	2.038,82	5.178,80	12,68	0,00	37.800,00	4.864,49	0,00	32.935,51	31.543,61
0,00	909,45	1.644,66	512,56	2.157,22	1.247,77	0,00	2.000,00	2.839,87	839,87	0,00	576,69
0,00	1.383,23	1.050,59	239,78	1.290,37	0,00	92,86	4.800,00	4.594,63	0,00	205,37	713,40
0,00	9.998,75	9.357,41	2.055,66	11.413,07	1.414,32	0,00	45.400,00	38.848,27	0,00	6.551,73	10.440,04
0,00	1.789,80	849,78	0,00	849,78	0,00	940,02	14.200,00	3.872,87	0,00	10.327,13	9.476,91
0,00	0,00	0,00	0,00	0,00	0,00	0,00	5.800,00	4.959,70	0,00	840,30	101,35
0,00	1.119,24	0,00	0,00	0,00	0,00	1.119,24	5.500,00	4.860,00	0,00	640,00	0,00
0,00	0,00	159,92	0,00	159,92	159,92	0,00	400,00	553,58	153,58	0,00	0,00
0,00	276,00	0,00	0,00	0,00	0,00	276,00	200,00	191,58	0,00	8,42	8,42

XVI LEGISLATURA — DISEGNI DI LEGGE E RELAZIONI — DOCUMENTI

Totale previsioni in meno	Residui a inizio esercizio	GESTIONE DEI RESIDUI PASSIVI					GESTIONE DI CASSA				Totale dei residui passivi al termine dell'esercizio
		Pagati	Rimasti da pagare	Totali	Variazioni		Previsione definitiva	Pagamenti	Differenze rispetto alle previsioni		
					in più	in meno			in più	in meno	
9 = (4 - 7)	10	11	12	13 = (11 + 12)	14 = (13 - 10)	15 = (10 - 13)	16	17 = (5 + 11)	18 = (17 - 16)	19 = (16 - 17)	20 = (6 + 12)
0,00	12.406,27	891,44	3.769,33	4.660,77	0,00	7.745,50	24.500,00	15.296,97	0,00	9.203,03	7.137,32
0,00	16.679,45	12.302,15	4.007,50	16.309,65	0,00	369,80	23.700,00	26.130,28	2.430,28	0,00	7.034,37
0,00	5.392,57	1.235,44	4.973,78	6.209,22	816,65	0,00	10.800,00	4.724,43	0,00	6.075,57	6.011,78
0,00	106,42	0,00	106,42	106,42	0,00	0,00	200,00	0,00	0,00	200,00	154,63
0,00	0,00	240,00	0,00	240,00	240,00	0,00	800,00	709,96	0,00	90,04	200,24
0,00	0,00	0,00	469,38	469,38	469,38	0,00	5.500,00	4.020,00	0,00	1.480,00	827,40
0,00	3.780,91	3.753,31	1.485,73	5.239,04	1.458,13	0,00	28.500,00	26.055,29	0,00	2.444,71	2.780,33
0,00	59.008,21	34.624,68	19.658,96	54.283,64	5.818,85	10.543,42	210.100,00	142.521,92	3.423,73	71.001,81	77.006,49
0,00	100.132,99	26.925,09	55.334,59	82.259,68	0,00	17.873,31	153.300,00	62.650,02	0,00	90.649,98	99.338,95
0,00	0,00	0,00	0,00	0,00	0,00	0,00	7.900,00	0,00	0,00	7.900,00	7.000,00
0,00	7.519,31	26.343,45	1.875,16	28.218,61	20.699,30	0,00	41.400,00	42.303,76	903,76	0,00	20.547,17
0,00	2.001,93	6.963,60	1.353,33	8.316,93	6.315,00	0,00	1.500,00	6.963,60	5.463,60	0,00	1.353,33
0,00	71,44	0,00	25,43	25,43	0,00	46,01	5.100,00	0,00	0,00	5.100,00	4.525,43
0,00	0,00	130,00	0,00	130,00	130,00	0,00	600,00	490,00	0,00	110,00	130,00
0,00	2.350,00	966,58	350,00	1.316,58	0,00	1.033,42	400,00	997,87	597,87	0,00	350,00
0,00	0,00	0,00	0,00	0,00	0,00	0,00	3.800,00	3.360,00	0,00	440,00	0,00
0,00	2.963,03	1.594,05	1.208,47	2.802,52	0,00	160,51	1.400,00	1.632,48	232,48	0,00	1.208,47
0,00	0,00	0,00	0,00	0,00	0,00	0,00	3.400,00	2.967,20	0,00	432,80	28,21
0,00	148.004,46	0,00	46.300,00	46.300,00	0,00	101.704,46	80.400,00	0,00	0,00	80.400,00	70.800,00
0,00	263.043,16	62.922,77	106.446,98	169.369,75	27.144,30	120.817,71	299.200,00	121.364,93	7.197,71	185.032,78	205.281,56
0,00	105.966,62	43.795,42	21.921,97	65.717,39	0,00	40.249,23	132.300,00	64.693,82	0,00	67.606,18	148.040,11
0,00	0,00	0,00	0,00	0,00	0,00	0,00	11.100,00	13.533,04	2.433,04	0,00	666,96
0,00	105.966,62	43.795,42	21.921,97	65.717,39	0,00	40.249,23	143.400,00	78.226,86	2.433,04	67.606,18	148.707,07
0,00	3.208,92	0,00	0,00	0,00	0,00	3.208,92	0,00	0,00	0,00	0,00	0,00
0,00	19.151,82	0,00	0,00	0,00	0,00	19.151,82	28.600,00	17.231,19	0,00	11.368,81	9.200,00
0,00	22.360,74	0,00	0,00	0,00	0,00	22.360,74	28.600,00	17.231,19	0,00	11.368,81	9.200,00
0,00	497.367,20	183.950,40	170.608,74	354.559,14	51.163,04	193.971,10	771.000,00	462.019,17	46.728,75	355.709,58	514.627,58
0,00	0,00	0,00	0,00	0,00	0,00	0,00	0,00	0,00	0,00	0,00	1.517,42
0,00	0,00	0,00	0,00	0,00	0,00	0,00	0,00	0,00	0,00	0,00	1.517,42
0,00	225,05	66,00	184,74	250,74	25,69	0,00	200,00	66,00	0,00	134,00	184,74
0,00	1.605,93	0,00	0,00	0,00	0,00	1.605,93	700,00	0,00	0,00	700,00	500,00
0,00	349.301,09	346.055,97	1.493,92	347.549,89	0,00	1.751,20	83.700,00	353.570,05	269.870,05	0,00	54.535,12
0,00	351.132,07	346.121,97	1.678,66	347.800,63	25,69	3.357,13	84.600,00	353.636,05	269.870,05	834,00	55.219,86
0,00	351.132,07	346.121,97	1.678,66	347.800,63	25,69	3.357,13	84.600,00	353.636,05	269.870,05	834,00	56.737,28
0,00	848.499,27	530.072,37	172.287,40	702.359,77	51.188,73	197.328,23	855.600,00	815.655,22	316.598,80	356.543,58	571.364,86
0,00	2.778,00	1.642,49	435,51	2.078,00	0,00	700,00	300,00	1.642,49	1.342,49	0,00	435,51

XVI LEGISLATURA — DISEGNI DI LEGGE E RELAZIONI — DOCUMENTI

Totale alle previsioni in meno	Residui a inizio esercizio	GESTIONE DEI RESIDUI PASSIVI					GESTIONE DI CASSA				Totale dei residui passivi al termine dell'esercizio
		Pagati	Rimasti da pagare	Totali	Variazioni		Previsione definitiva	Pagamenti	Differenze rispetto alle previsioni		
					in più	in meno			in più	in meno	
9 = (4 - 7)	10	11	12	13 = (11 + 12)	14 = (13 - 10)	15 = (10 - 13)	16	17 = (5 + 11)	18 = (17 - 16)	19 = (16 - 17)	20 = (6 + 12)
0,00	2.778,00	1.642,49	435,51	2.078,00	0,00	700,00	300,00	1.642,49	1.342,49	0,00	435,51
0,00	0,00	352,80	0,00	352,80	352,80	0,00	0,00	352,80	352,80	0,00	0,00
0,00	0,00	352,80	0,00	352,80	352,80	0,00	0,00	352,80	352,80	0,00	0,00
0,00	0,00	178,00	169,20	347,20	347,20	0,00	200,00	178,00	0,00	22,00	169,20
0,00	0,00	178,00	169,20	347,20	347,20	0,00	200,00	178,00	0,00	22,00	169,20
0,00	2.778,00	2.173,29	604,71	2.778,00	700,00	700,00	500,00	2.173,29	1.695,29	22,00	604,71
0,00	2.778,00	2.173,29	604,71	2.778,00	700,00	700,00	500,00	2.173,29	1.695,29	22,00	604,71
0,00	114.445,84	0,00	0,00	0,00	0,00	114.445,84	0,00	0,00	0,00	0,00	0,00
0,00	650.611,37	602.707,36	131.044,10	733.751,46	83.140,09	0,00	545.700,00	673.991,50	128.291,50	0,00	747.535,25
0,00	0,00	0,00	1.700,00	1.700,00	1.700,00	0,00	1.300,00	0,00	0,00	1.300,00	1.950,00
0,00	0,00	5.758,93	81,07	5.840,00	5.840,00	0,00	100,00	5.758,93	5.658,93	0,00	81,07
0,00	0,00	1.822,47	6.011,13	7.833,60	7.833,60	0,00	4.000,00	1.822,47	0,00	2.177,53	6.011,13
0,00	47.557,43	1.747,45	14.612,61	16.360,06	0,00	31.197,37	305.800,00	308.879,31	3.079,31	0,00	151.662,42
0,00	0,00	542,74	0,00	542,74	542,74	0,00	0,00	542,74	542,74	0,00	0,00
0,00	812.614,64	612.578,95	153.448,91	766.027,86	99.056,43	145.643,21	856.900,00	990.994,95	137.572,48	3.477,53	907.239,87
0,00	784.336,94	116.938,40	286.223,97	403.162,37	0,00	381.174,57	631.900,00	167.674,63	0,00	464.225,37	505.415,17
0,00	16.518,25	8.720,87	7.713,00	16.433,87	0,00	84,38	17.900,00	14.243,83	0,00	3.656,17	10.268,70
0,00	69.131,01	51.827,26	40.745,89	92.573,15	23.442,14	0,00	118.200,00	84.141,36	0,00	34.058,64	71.746,59
0,00	601.600,00	581.795,51	0,00	581.795,51	0,00	19.804,49	1.715.900,00	1.938.974,05	223.074,05	0,00	153.055,37
0,00	90.311,53	10.641,46	39.685,02	50.326,48	0,00	39.985,05	109.600,00	10.641,46	0,00	98.958,54	96.458,30
0,00	0,00	0,00	0,00	0,00	0,00	0,00	900,00	834,00	0,00	66,00	0,00
0,00	7.431,20	10.202,75	2.500,00	12.702,75	5.271,55	0,00	7.900,00	12.660,88	4.760,88	0,00	4.538,45
0,00	0,00	600,00	0,00	600,00	600,00	0,00	3.600,00	3.767,94	167,94	0,00	0,00
0,00	0,00	0,00	0,00	0,00	0,00	0,00	200,00	217,57	17,57	0,00	0,00
0,00	161.011,12	584.519,42	105.241,72	689.761,14	528.750,02	0,00	198.500,00	604.035,06	405.535,06	0,00	155.160,17
0,00	11.983,04	10.807,72	0,00	10.807,72	0,00	1.175,32	4.400,00	14.707,72	10.307,72	0,00	0,00
0,00	14.749,29	31.387,28	265,93	31.653,21	16.903,92	0,00	188.700,00	98.335,04	0,00	90.364,96	99.129,48
0,00	0,00	7.415,86	0,00	7.415,86	7.415,86	0,00	0,00	7.415,86	7.415,86	0,00	0,00
0,00	0,00	308,00	0,00	308,00	308,00	0,00	0,00	308,00	308,00	0,00	0,00
0,00	0,00	0,00	0,00	0,00	0,00	0,00	406.200,00	256.087,11	0,00	150.112,89	101.440,80
0,00	0,00	4.767,15	0,00	4.767,15	4.767,15	0,00	493.300,00	286.915,28	0,00	206.384,72	152.025,70
0,00	0,00	0,00	0,00	0,00	0,00	0,00	3.700,00	3.239,64	0,00	460,36	0,00
0,00	1.757.072,38	1.419.931,68	482.375,53	1.902.307,21	587.458,64	442.223,81	3.900.900,00	3.504.199,43	651.587,08	1.048.287,65	1.349.238,73
0,00	198.812,11	114.376,15	98.505,42	212.881,57	14.069,46	0,00	240.700,00	115.281,62	0,00	125.418,38	211.125,75
0,00	114.300,00	0,00	5.882,22	5.882,22	0,00	108.417,78	36.100,00	0,00	0,00	36.100,00	31.798,22
0,00	132.177,90	49.758,33	4.767,44	54.525,77	0,00	77.652,13	154.500,00	59.118,33	0,00	95.381,67	126.707,44
0,00	708.505,46	599.140,25	429.916,11	1.029.056,36	320.550,90	0,00	1.056.100,00	610.063,90	0,00	446.036,10	919.270,86
0,00	48.411,59	8.605,95	5.839,99	14.445,94	0,00	33.965,65	31.600,00	8.605,95	0,00	22.994,05	27.839,99
0,00	978,00	0,00	0,00	0,00	0,00	978,00	0,00	0,00	0,00	0,00	0,00

XVI LEGISLATURA — DISEGNI DI LEGGE E RELAZIONI — DOCUMENTI

TITOLI/ CATEGORIE		GESTIONE DI COMPETENZA							
		Previsioni				Somme impegnate			Differenze rispet
Codice	Denominazione	Previsione iniziale	Variazioni in aumento	Variazioni in diminuzione	Previsione definitiva	Pagate	Rimasti da pagare	Totale impegni	in più
		1	2	3	4 = (1 + 2 - 3)	5	6	7 = (5 + 6)	8 = (7 - 4)
09.074.1.04.130	Manutenzione di attrezzature tecniche, macchine e strumentazione scientifica	30.720,00	73.871,18	16.324,21	88.266,97	29.783,28	58.483,69	88.266,97	0,00
09.074.1.04.137	Smaltimento di rifiuti tossici e nocivi	0,00	245,75	0,00	245,75	245,75	0,00	245,75	0,00
09.074.1.04.142	Spese per l'organizzazione di corsi di formazione	0,00	0,00	0,00	0,00	0,00	0,00	0,00	0,00
09.074.1.04.144	Acquisizione di servizi bibliografici e di consultazione di periodici on-line	20.000,00	57.555,75	0,00	77.555,75	38.536,08	39.019,67	77.555,75	0,00
09.074.1.04.251	Progetti di ricerca	1.031.000,00	140.000,00	570.466,58	600.533,42	0,00	600.533,42	600.533,42	0,00
09.074.1.04.351	Trasferimenti per iniziative comuni ad altri soggetti pubblici e privati, italiani e stranieri	0,00	0,00	0,00	0,00	0,00	0,00	0,00	0,00
	Totale categoria 09.074.1.04	1.858.520,00	508.709,74	807.607,65	1.559.622,09	89.754,23	1.469.867,86	1.559.622,09	0,00
	09.074.1.05 Dottorati, borse di studio ed assegni di ricerca								
09.074.1.05.121	Assegni per la collaborazione ad attività di ricerca	717.100,00	167.329,09	311.143,37	573.285,72	80.362,05	492.923,67	573.285,72	0,00
09.074.1.05.201	Borse di studio	50.000,00	0,00	30.023,68	19.976,32	0,00	19.976,32	19.976,32	0,00
09.074.1.05.202	Dottorati di ricerca	2.000,00	0,00	0,00	2.000,00	0,00	2.000,00	2.000,00	0,00
	Totale categoria 09.074.1.05	769.100,00	167.329,09	341.167,05	595.262,04	80.362,05	514.899,99	595.262,04	0,00
	09.074.1.06 Oneri tributari								
09.074.1.06.451	Imposte, tasse e tributi vari	0,00	0,00	0,00	0,00	0,00	0,00	0,00	0,00
09.074.1.06.452	Imposta sul valore aggiunto	0,00	48.158,75	0,00	48.158,75	46.450,21	1.708,54	48.158,75	0,00
	Totale categoria 09.074.1.06	0,00	48.158,75	0,00	48.158,75	46.450,21	1.708,54	48.158,75	0,00
	Totale Titolo I	4.285.432,30	3.523.679,70	1.522.731,21	6.286.380,79	2.679.250,24	3.607.130,55	6.286.380,79	0,00
	09.074.2 Spese di investimento								
	09.074.2.02 Acquisizione di beni di uso durevole								
09.074.2.02.002	Periodici, opere e materiale bibliografico	11.110,00	8.534,20	5.000,00	14.644,20	91,80	14.552,40	14.644,20	0,00
09.074.2.02.003	Mobili e arredi	15.500,00	10.000,00	9.000,00	16.500,00	0,00	16.500,00	16.500,00	0,00
09.074.2.02.005	Attrezzature tecniche, macchine e strumentazioni scientifiche	188.000,00	75.868,04	53.771,80	210.096,24	21.775,83	188.320,41	210.096,24	0,00
	Totale categoria 09.074.2.02	214.610,00	94.402,24	67.771,80	241.240,44	21.867,63	219.372,81	241.240,44	0,00
	Totale Titolo II	214.610,00	94.402,24	67.771,80	241.240,44	21.867,63	219.372,81	241.240,44	0,00
	Totale C.d.R. 074	4.500.042,30	3.618.081,94	1.590.503,01	6.527.621,23	2.701.117,87	3.826.503,36	6.527.621,23	0,00
	09.076 SCIENZE DELL'ALIMENTAZIONE								
	09.076.1 Spese correnti								
	09.076.1.02 Spese per il personale								
09.076.1.02.061	Missioni del personale dipendente ed assimilato	5.000,00	0,00	500,00	4.500,00	505,31	3.994,69	4.500,00	0,00
	Totale categoria 09.076.1.02	5.000,00	0,00	500,00	4.500,00	505,31	3.994,69	4.500,00	0,00
	09.076.1.03 Beni di consumo e servizi								
09.076.1.03.101	Spese d'ufficio	0,00	500,00	0,00	500,00	132,53	367,47	500,00	0,00
09.076.1.03.105	Energia elettrica, acqua gas e riscaldamento	1.200,00	0,00	1.200,00	0,00	0,00	0,00	0,00	0,00
09.076.1.03.110	Noleggio apparecchiature	0,00	0,00	0,00	0,00	0,00	0,00	0,00	0,00
09.076.1.03.135	Vigilanza	0,00	3.900,00	0,00	3.900,00	3.900,00	0,00	3.900,00	0,00
	Totale categoria 09.076.1.03	1.200,00	4.400,00	1.200,00	4.400,00	4.032,53	367,47	4.400,00	0,00
	09.076.1.04 Beni, servizi e prestazioni tecnico-scientifici								
09.076.1.04.102	Materiale di consumo di laboratorio	0,00	16.300,00	0,00	16.300,00	0,00	16.300,00	16.300,00	0,00
09.076.1.04.115	Realizzazione, stampa, diffusione e spedizione di pubblicazioni	0,00	0,00	0,00	0,00	0,00	0,00	0,00	0,00
	Totale categoria 09.076.1.04	0,00	16.300,00	0,00	16.300,00	0,00	16.300,00	16.300,00	0,00
	09.076.1.05 Dottorati, borse di studio ed assegni di ricerca								
09.076.1.05.121	Assegni per la collaborazione ad attività di ricerca	0,00	0,00	0,00	0,00	0,00	0,00	0,00	0,00
	Totale categoria 09.076.1.05	0,00	0,00	0,00	0,00	0,00	0,00	0,00	0,00
	Totale Titolo I	6.200,00	20.700,00	1.700,00	25.200,00	4.537,84	20.662,16	25.200,00	0,00

XVI LEGISLATURA — DISEGNI DI LEGGE E RELAZIONI — DOCUMENTI

Raffronto alle previsioni	Residui a inizio esercizio	GESTIONE DEI RESIDUI PASSIVI					GESTIONE DI CASSA				Totale dei residui passivi al termine dell'esercizio
		Pagati	Rimasti da pagare	Totali	Variazioni		Previsione definitiva	Pagamenti	Differenze rispetto alle previsioni		
					in più	in meno			in più	in meno	
9 = (4 - 7)	10	11	12	13 = (11 + 12)	14 = (13 - 10)	15 = (10 - 13)	16	17 = (5 + 11)	18 = (17 - 16)	19 = (16 - 17)	20 = (6 + 12)
0,00	60.971,89	56.298,50	43.703,64	100.002,14	39.030,25	0,00	149.800,00	86.081,78	0,00	63.718,22	102.187,33
0,00	4.098,00	5.934,03	0,00	5.934,03	1.836,03	0,00	300,00	6.179,78	5.879,78	0,00	0,00
0,00	0,00	1.972,00	0,00	1.972,00	1.972,00	0,00	0,00	1.972,00	1.972,00	0,00	0,00
0,00	63.647,84	135.232,02	11.639,09	146.871,11	83.223,27	0,00	101.300,00	173.768,10	72.468,10	0,00	50.658,76
0,00	632.885,30	0,00	276.020,61	276.020,61	0,00	356.864,69	995.200,00	0,00	0,00	995.200,00	876.554,03
0,00	0,00	20.000,00	0,00	20.000,00	20.000,00	0,00	0,00	20.000,00	20.000,00	0,00	0,00
0,00	1.964.788,09	991.317,23	876.274,52	1.867.591,75	480.681,91	577.878,25	2.765.600,00	1.081.071,46	100.319,88	1.784.848,42	2.346.142,38
0,00	1.395.834,44	651.438,81	496.277,15	1.147.715,96	0,00	248.118,48	837.700,00	731.800,86	0,00	105.899,14	989.200,82
0,00	79.963,15	20.093,46	5.018,40	25.111,86	0,00	54.851,29	19.600,00	20.093,46	493,46	0,00	24.994,72
0,00	0,00	0,00	0,00	0,00	0,00	0,00	1.000,00	0,00	0,00	1.000,00	2.000,00
0,00	1.475.797,59	671.532,27	501.295,55	1.172.827,82	0,00	302.969,77	858.300,00	751.894,32	493,46	106.899,14	1.016.195,54
0,00	35.000,00	0,00	15.000,00	15.000,00	0,00	20.000,00	16.200,00	0,00	0,00	16.200,00	15.000,00
0,00	77.384,95	28.403,18	0,00	28.403,18	0,00	48.981,77	52.000,00	74.853,39	22.853,39	0,00	1.708,54
0,00	112.384,95	28.403,18	15.000,00	43.403,18	0,00	68.981,77	68.200,00	74.853,39	22.853,39	16.200,00	16.708,54
0,00	6.122.657,65	3.723.763,31	2.028.394,51	5.752.157,82	1.167.196,98	1.537.696,81	8.449.900,00	6.403.013,55	912.826,29	2.959.712,74	5.635.525,06
0,00	20.117,04	5.069,15	10.902,81	15.971,96	0,00	4.145,08	34.400,00	5.160,95	0,00	29.239,05	25.455,21
0,00	23.349,82	3.552,60	16.414,90	19.967,50	0,00	3.382,32	44.400,00	3.552,60	0,00	40.847,40	32.914,90
0,00	288.754,73	173.141,26	160.170,05	333.311,31	44.556,58	0,00	499.300,00	194.917,09	0,00	304.382,91	348.490,46
0,00	332.221,59	181.763,01	187.487,76	369.250,77	44.556,58	7.527,40	578.100,00	203.630,64	0,00	374.469,36	406.860,57
0,00	332.221,59	181.763,01	187.487,76	369.250,77	44.556,58	7.527,40	578.100,00	203.630,64	0,00	374.469,36	406.860,57
0,00	6.454.879,24	3.905.526,32	2.215.882,27	6.121.408,59	1.211.753,56	1.545.224,21	9.028.000,00	6.606.644,19	912.826,29	3.334.182,10	6.042.385,63
0,00	1.656,61	3.633,73	1,22	3.634,95	1.978,34	0,00	3.000,00	4.139,04	1.139,04	0,00	3.995,91
0,00	1.656,61	3.633,73	1,22	3.634,95	1.978,34	0,00	3.000,00	4.139,04	1.139,04	0,00	3.995,91
0,00	158,07	831,33	0,00	831,33	673,26	0,00	600,00	963,86	363,86	0,00	367,47
0,00	0,00	0,00	0,00	0,00	0,00	0,00	0,00	0,00	0,00	0,00	0,00
0,00	720,00	120,00	600,00	720,00	0,00	0,00	700,00	120,00	0,00	580,00	600,00
0,00	0,00	0,00	0,00	0,00	0,00	0,00	4.400,00	3.900,00	0,00	500,00	0,00
0,00	878,07	951,33	600,00	1.551,33	673,26	0,00	5.700,00	4.983,86	363,86	1.080,00	967,47
0,00	10.021,69	381,22	526,60	907,82	0,00	9.113,87	19.100,00	381,22	0,00	18.718,78	16.826,60
0,00	1.268,08	0,00	0,00	0,00	0,00	1.268,08	0,00	0,00	0,00	0,00	0,00
0,00	11.289,77	381,22	526,60	907,82	0,00	10.381,95	19.100,00	381,22	0,00	18.718,78	16.826,60
0,00	1.373,33	3.489,91	610,09	4.100,00	2.726,67	0,00	500,00	3.489,91	2.989,91	0,00	610,09
0,00	1.373,33	3.489,91	610,09	4.100,00	2.726,67	0,00	500,00	3.489,91	2.989,91	0,00	610,09
0,00	15.197,78	8.456,19	1.737,91	10.194,10	5.378,27	10.381,95	28.300,00	12.994,03	4.492,81	19.798,78	22.400,07

XVI LEGISLATURA — DISEGNI DI LEGGE E RELAZIONI — DOCUMENTI

TITOLI / CATEGORIE		GESTIONE DI COMPETENZA							
		Previsioni				Somme impegnate			Differenze rispet in più
		Previsione iniziale	Variazioni in aumento	Variazioni in diminuzione	Previsione definitiva	Pagate	Rimasti da pagare	Totale impegni	
1	2	3	4 = (1 + 2 - 3)	5	6	7 = (5 + 6)	8 = (7 - 4)		
09.076.2	Spese di investimento								
09.076.2.02	Acquisizione di beni di uso durevole								
09.076.2.02.005	Attrezzature tecniche, macchine e strumentazioni scientifiche	5.800,00	0,00	0,00	5.800,00	1.783,78	4.016,22	5.800,00	0,00
	Totale categoria 09.076.2.02	5.800,00	0,00	0,00	5.800,00	1.783,78	4.016,22	5.800,00	0,00
	Totale Titolo II	5.800,00	0,00	0,00	5.800,00	1.783,78	4.016,22	5.800,00	0,00
	Totale C.d.R. 076	12.000,00	20.700,00	1.700,00	31.000,00	6.321,62	24.678,38	31.000,00	0,00
09.078	SCIENZE E TECNOLOGIE DELLA COGNIZIONE								
09.078.1	Spese correnti								
09.078.1.02	Spese per il personale								
09.078.1.02.061	Missioni del personale dipendente ed assimilato	27.350,83	102.415,17	57,35	129.708,65	36.095,71	93.612,94	129.708,65	0,00
09.078.1.02.064	Formazione professionale ed aggiornamento del personale di cui ai CC.C.N.L.	0,00	0,00	0,00	0,00	0,00	0,00	0,00	0,00
09.078.1.02.065	Corsi di formazione del personale non ricompresi nel programma di cui ai CC.C.N.L.	0,00	5.801,81	0,00	5.801,81	5.801,81	0,00	5.801,81	0,00
09.078.1.02.069	Mensa	2.669,20	4.366,00	0,00	7.035,20	5.669,20	1.366,00	7.035,20	0,00
09.078.1.02.074	Altre spese per il personale	0,00	11,17	0,00	11,17	11,17	0,00	11,17	0,00
	Totale categoria 09.078.1.02	30.020,03	112.594,15	57,35	142.556,83	47.577,89	94.978,94	142.556,83	0,00
09.078.1.03	Beni di consumo e servizi								
09.078.1.03.101	Spese d'ufficio	8.684,99	1.096,66	5.200,01	4.581,64	3.666,48	915,16	4.581,64	0,00
09.078.1.03.103	Spese postali e telegrafiche	2.000,00	0,00	0,00	2.000,00	2.000,00	0,00	2.000,00	0,00
09.078.1.03.104	Spese telefoniche e canoni di trasmissione dati	6.000,00	0,00	1.505,00	4.495,00	4.495,00	0,00	4.495,00	0,00
09.078.1.03.105	Energia elettrica, acqua gas e riscaldamento	10.000,00	0,00	494,63	9.505,37	9.505,37	0,00	9.505,37	0,00
09.078.1.03.107	Software	3.000,00	0,00	3.000,00	0,00	0,00	0,00	0,00	0,00
09.078.1.03.109	Altri mezzi di trasporto; manutenzione, esercizio e noleggio	3.000,00	0,00	3.000,00	0,00	0,00	0,00	0,00	0,00
09.078.1.03.110	Noleggio apparecchiature	8.000,00	0,00	5.000,00	3.000,00	1.975,39	1.024,61	3.000,00	0,00
09.078.1.03.113	Spese di rappresentanza	0,00	0,00	0,00	0,00	0,00	0,00	0,00	0,00
09.078.1.03.124	Altre prestazioni da terzi	58.997,21	45.720,08	23.349,93	81.367,36	5.767,63	75.599,73	81.367,36	0,00
09.078.1.03.127	Manutenzione ordinaria ed oneri accessori degli immobili in locazione, in comodato o in uso	0,00	0,00	0,00	0,00	0,00	0,00	0,00	0,00
09.078.1.03.131	Manutenzione software	0,00	0,00	0,00	0,00	0,00	0,00	0,00	0,00
09.078.1.03.134	Trasporti, traslochi e facchinaggi	0,00	1.541,46	0,00	1.541,46	1.541,46	0,00	1.541,46	0,00
09.078.1.03.135	Vigilanza	50.000,00	0,00	17.009,60	32.990,40	32.990,40	0,00	32.990,40	0,00
09.078.1.03.136	Pulizia	40.000,00	0,00	0,00	40.000,00	28.020,88	11.979,12	40.000,00	0,00
09.078.1.03.139	Spese afferenti alla pubblicità di cui all'art. 5 della legge 25/02/1987, n° 67	0,00	0,00	0,00	0,00	0,00	0,00	0,00	0,00
	Totale categoria 09.078.1.03	189.682,20	48.358,20	58.559,17	179.481,23	89.962,61	89.518,62	179.481,23	0,00
09.078.1.04	Beni, servizi e prestazioni tecnico-scientifici								
09.078.1.04.102	Materiale di consumo di laboratorio	1.500,00	214.808,32	0,00	216.308,32	108.812,43	107.495,89	216.308,32	0,00
09.078.1.04.115	Realizzazione, stampa, diffusione e spedizione di pubblicazioni	4.000,00	0,00	4.000,00	0,00	0,00	0,00	0,00	0,00
09.078.1.04.116	Convegni e stampa di atti, mostre ed altre attività di promozione ed immagine	40.000,00	31.453,93	40.000,00	31.453,93	21.990,04	9.463,89	31.453,93	0,00
09.078.1.04.119	Contratti d'opera e collaborazioni coordinate e continuative	40.500,00	91.094,42	40.270,79	91.323,63	15.277,00	76.046,63	91.323,63	0,00
09.078.1.04.123	Prestazioni da strutture dell'ente	0,00	78.697,43	0,00	78.697,43	0,00	78.697,43	78.697,43	0,00
09.078.1.04.130	Manutenzione di attrezzature tecniche, macchine e strumentazione scientifica	0,00	0,00	0,00	0,00	0,00	0,00	0,00	0,00
09.078.1.04.143	Personale associato - art. 17 regolamento del personale	3.000,00	0,00	0,00	3.000,00	0,00	3.000,00	3.000,00	0,00
09.078.1.04.144	Acquisizione di servizi bibliografici e di consultazione di periodici on-line	1.765,81	5.494,64	0,00	7.260,45	7.260,45	0,00	7.260,45	0,00
09.078.1.04.251	Progetti di ricerca	0,00	232.049,01	0,00	232.049,01	0,00	232.049,01	232.049,01	0,00
	Totale categoria 09.078.1.04	90.765,81	653.597,75	84.270,79	660.092,77	153.339,92	506.752,85	660.092,77	0,00
09.078.1.05	Dottorati, borse di studio ed assegni di ricerca								
09.078.1.05.121	Assegni per la collaborazione ad attività di ricerca	105.700,74	610.801,53	91.540,74	624.961,53	152.188,89	472.772,64	624.961,53	0,00
09.078.1.05.201	Borse di studio	0,00	15.000,00	0,00	15.000,00	0,00	15.000,00	15.000,00	0,00

XVI LEGISLATURA — DISEGNI DI LEGGE E RELAZIONI — DOCUMENTI

Totale alle previsioni in meno	Residui a inizio esercizio	GESTIONE DEI RESIDUI PASSIVI					GESTIONE DI CASSA				Totale dei residui passivi al termine dell'esercizio
		Pagati	Rimasti da pagare	Totali	Variazioni		Previsione definitiva	Pagamenti	Differenze rispetto alle previsioni		
					in più	in meno			in più	in meno	
9 = (4 - 7)	10	11	12	13 = (11 + 12)	14 = (13 - 10)	15 = (10 - 13)	16	17 = (5 + 11)	18 = (17 - 16)	19 = (16 - 17)	20 = (6 + 12)
0,00	1.000,00	989,81	0,00	989,81	0,00	10,19	7.800,00	2.773,59	0,00	5.026,41	4.016,22
0,00	1.000,00	989,81	0,00	989,81	0,00	10,19	7.800,00	2.773,59	0,00	5.026,41	4.016,22
0,00	1.000,00	989,81	0,00	989,81	0,00	10,19	7.800,00	2.773,59	0,00	5.026,41	4.016,22
0,00	16.197,78	9.446,00	1.737,91	11.183,91	5.378,27	10.392,14	36.100,00	15.767,62	4.492,81	24.825,19	26.416,29
0,00	140.065,13	73.313,39	62.562,11	135.875,50	0,00	4.189,63	128.100,00	109.409,10	0,00	18.690,90	156.175,05
0,00	1.489,61	2.973,09	814,39	3.787,48	2.297,87	0,00	500,00	2.973,09	2.473,09	0,00	814,39
0,00	6.794,00	0,00	4.494,00	4.494,00	0,00	2.300,00	6.900,00	5.801,81	0,00	1.098,19	4.494,00
0,00	6.533,11	2.908,15	400,76	3.308,91	0,00	3.224,20	5.000,00	8.577,35	3.577,35	0,00	1.766,76
0,00	0,00	31,17	0,00	31,17	31,17	0,00	0,00	42,34	42,34	0,00	0,00
0,00	154.881,85	79.225,80	68.271,26	147.497,06	2.329,04	9.713,83	140.500,00	126.803,69	6.092,78	19.789,09	163.250,20
0,00	8.690,87	4.575,49	3.942,91	8.518,40	0,00	172,47	9.700,00	8.241,97	0,00	1.458,03	4.858,07
0,00	1.102,18	554,71	380,67	935,38	0,00	166,80	2.700,00	2.554,71	0,00	145,29	380,67
0,00	2.397,67	672,50	0,00	672,50	0,00	1.725,17	5.100,00	5.167,50	67,50	0,00	0,00
0,00	22.738,83	9.001,78	3.657,36	12.659,14	0,00	10.079,69	15.000,00	18.507,15	3.507,15	0,00	3.657,36
0,00	1.842,43	531,90	144,00	675,90	0,00	1.166,53	200,00	531,90	331,90	0,00	144,00
0,00	0,00	0,00	0,00	0,00	0,00	0,00	0,00	0,00	0,00	0,00	0,00
0,00	0,00	0,00	0,00	0,00	0,00	0,00	3.400,00	1.975,39	0,00	1.424,61	1.024,61
0,00	0,00	43,50	0,00	43,50	43,50	0,00	0,00	43,50	43,50	0,00	0,00
0,00	59.441,61	23.913,65	30.144,31	54.057,96	0,00	5.383,65	126.700,00	29.681,28	0,00	97.018,72	105.744,04
0,00	419,02	0,00	0,00	0,00	0,00	419,02	0,00	0,00	0,00	0,00	0,00
0,00	1.677,60	0,00	0,00	0,00	0,00	1.677,60	0,00	0,00	0,00	0,00	0,00
0,00	0,00	0,00	0,00	0,00	0,00	0,00	1.800,00	1.541,46	0,00	258,54	0,00
0,00	22.342,77	22.243,20	416,29	22.659,49	316,72	0,00	38.000,00	55.233,60	17.233,60	0,00	416,29
0,00	33.221,03	29.372,07	338,24	29.710,31	0,00	3.510,72	45.800,00	57.392,95	11.592,95	0,00	12.317,36
0,00	13.516,90	0,00	0,00	0,00	0,00	13.516,90	0,00	0,00	0,00	0,00	0,00
0,00	167.390,91	90.908,80	39.023,78	129.932,58	360,22	37.818,55	248.400,00	180.871,41	32.776,60	100.305,19	128.542,40
0,00	30.968,83	11.850,82	15.912,31	27.763,13	0,00	3.205,70	263.700,00	120.663,25	0,00	143.036,75	123.408,20
0,00	1.320,00	1.278,10	0,00	1.278,10	0,00	41,90	0,00	1.278,10	1.278,10	0,00	0,00
0,00	26.792,72	6.700,55	4.469,25	11.169,80	0,00	15.622,92	40.800,00	28.690,59	0,00	12.109,41	13.933,14
0,00	100.277,28	106.893,06	28.595,71	135.488,77	35.211,49	0,00	136.200,00	122.170,06	0,00	14.029,94	104.642,34
0,00	0,00	0,00	326,40	326,40	326,40	0,00	89.700,00	0,00	0,00	89.700,00	79.023,83
0,00	974,85	1.091,79	1.168,57	2.260,36	1.285,51	0,00	1.300,00	1.091,79	0,00	208,21	1.168,57
0,00	15,52	0,00	4.000,00	4.000,00	3.984,48	0,00	7.900,00	0,00	0,00	7.900,00	7.000,00
0,00	0,00	1.137,22	356,72	1.493,94	1.493,94	0,00	8.600,00	8.397,67	0,00	202,33	356,72
0,00	275.546,90	0,00	69.580,38	69.580,38	0,00	205.966,52	342.500,00	0,00	0,00	342.500,00	301.629,39
0,00	435.896,10	128.951,54	124.409,34	253.360,88	42.301,82	224.837,04	890.700,00	282.291,46	1.278,10	609.686,64	631.162,19
0,00	544.089,02	276.391,54	287.017,37	563.408,91	19.319,89	0,00	714.300,00	428.580,43	0,00	285.719,57	759.790,01
0,00	15.754,20	23.859,77	5.144,40	29.004,17	13.249,97	0,00	15.800,00	23.859,77	8.059,77	0,00	20.144,40

XVI LEGISLATURA — DISEGNI DI LEGGE E RELAZIONI — DOCUMENTI

TITOLI/ CATEGORIE		GESTIONE DI COMPETENZA							
Codice	Denominazione	Previsioni			Somme impegnate			Differenze rispet	
		Previsione iniziale	Variazioni in aumento	Variazioni in diminuzione	Previsione definitiva	Pagate	Rimasti da pagare	Totale impegni	in più
		1	2	3	4 = (1 + 2 - 3)	5	6	7 = (5 + 6)	8 = (7 - 4)
09.078.1.05.202	Dottorati di ricerca	0,00	63.141,05	0,00	63.141,05	20.971,25	42.169,80	63.141,05	0,00
	Totale categoria 09.078.1.05	105.700,74	688.942,58	91.540,74	703.102,58	173.160,14	529.942,44	703.102,58	0,00
	09.078.1.06 Oneri tributari								
09.078.1.06.451	Imposte, tasse e tributi vari	0,00	0,00	0,00	0,00	0,00	0,00	0,00	0,00
09.078.1.06.452	Imposta sul valore aggiunto	12.666,67	1.383,63	9.066,67	4.983,63	4.983,63	0,00	4.983,63	0,00
	Totale categoria 09.078.1.06	12.666,67	1.383,63	9.066,67	4.983,63	4.983,63	0,00	4.983,63	0,00
	Totale Titolo I	428.835,45	1.504.876,31	243.494,72	1.690.217,04	469.024,19	1.221.192,85	1.690.217,04	0,00
	09.078.2 Spese di investimento								
	09.078.2.02 Acquisizione di beni di uso durevole								
09.078.2.02.002	Periodici, opere e materiale bibliografico	11.000,00	5.000,00	0,00	16.000,00	10.918,44	5.081,56	16.000,00	0,00
09.078.2.02.003	Mobili e arredi	0,00	0,00	0,00	0,00	0,00	0,00	0,00	0,00
09.078.2.02.005	Attrezzature tecniche, macchine e strumentazioni scientifiche	1.200,00	42.665,37	0,00	43.865,37	7.128,90	36.736,47	43.865,37	0,00
	Totale categoria 09.078.2.02	12.200,00	47.665,37	0,00	59.865,37	18.047,34	41.818,03	59.865,37	0,00
	Totale Titolo II	12.200,00	47.665,37	0,00	59.865,37	18.047,34	41.818,03	59.865,37	0,00
	Totale C.d.R. 078	441.035,45	1.552.541,68	243.494,72	1.750.082,41	487.071,53	1.263.010,88	1.750.082,41	0,00
	09.079 SCIENZE E TECNOLOGIE MOLECOLARI								
	09.079.1 Spese correnti								
	09.079.1.03 Beni di consumo e servizi								
09.079.1.03.101	Spese d'ufficio	150,00	0,00	150,00	0,00	0,00	0,00	0,00	0,00
	Totale categoria 09.079.1.03	150,00	0,00	150,00	0,00	0,00	0,00	0,00	0,00
	Totale Titolo I	150,00	0,00	150,00	0,00	0,00	0,00	0,00	0,00
	09.079.2 Spese di investimento								
	09.079.2.02 Acquisizione di beni di uso durevole								
09.079.2.02.005	Attrezzature tecniche, macchine e strumentazioni scientifiche	0,00	150,00	0,00	150,00	0,00	150,00	150,00	0,00
	Totale categoria 09.079.2.02	0,00	150,00	0,00	150,00	0,00	150,00	150,00	0,00
	Totale Titolo II	0,00	150,00	0,00	150,00	0,00	150,00	150,00	0,00
	Totale C.d.R. 079	150,00	150,00	150,00	150,00	0,00	150,00	150,00	0,00
	09.081 SCIENZE NEUROLOGICHE								
	09.081.1 Spese correnti								
	09.081.1.02 Spese per il personale								
09.081.1.02.061	Missioni del personale dipendente ed assimilato	5.000,00	0,00	0,00	5.000,00	2.034,01	2.965,99	5.000,00	0,00
	Totale categoria 09.081.1.02	5.000,00	0,00	0,00	5.000,00	2.034,01	2.965,99	5.000,00	0,00
	09.081.1.03 Beni di consumo e servizi								
09.081.1.03.103	Spese postali e telegrafiche	0,00	0,00	0,00	0,00	0,00	0,00	0,00	0,00
09.081.1.03.104	Spese telefoniche e canoni di trasmissione dati	2.500,00	0,00	0,00	2.500,00	2.500,00	0,00	2.500,00	0,00
09.081.1.03.105	Energia elettrica, acqua gas e riscaldamento	2.500,00	0,00	0,00	2.500,00	2.500,00	0,00	2.500,00	0,00
09.081.1.03.107	Software	0,00	0,00	0,00	0,00	0,00	0,00	0,00	0,00
09.081.1.03.131	Manutenzione software	0,00	0,00	0,00	0,00	0,00	0,00	0,00	0,00
09.081.1.03.133	Giardinaggio	0,00	0,00	0,00	0,00	0,00	0,00	0,00	0,00
09.081.1.03.136	Pulizia	3.500,00	0,00	0,00	3.500,00	3.500,00	0,00	3.500,00	0,00
	Totale categoria 09.081.1.03	8.500,00	0,00	0,00	8.500,00	8.500,00	0,00	8.500,00	0,00
	09.081.1.04 Beni, servizi e prestazioni tecnico-scientifici								
09.081.1.04.117	Prestazioni tecnico-scientifiche	1.000,00	0,00	0,00	1.000,00	1.000,00	0,00	1.000,00	0,00
09.081.1.04.119	Contratti d'opera e collaborazioni coordinate e continuative	4.000,00	0,00	0,00	4.000,00	3.450,47	549,53	4.000,00	0,00

XVI LEGISLATURA — DISEGNI DI LEGGE E RELAZIONI — DOCUMENTI

Riferimento alle previsioni in meno	Residui a inizio esercizio	GESTIONE DEI RESIDUI PASSIVI					GESTIONE DI CASSA				Totale dei residui passivi al termine dell'esercizio
		Pagati	Rimasti da pagare	Totali	Variazioni		Previsione definitiva	Pagamenti	Differenze rispetto alle previsioni		
					in più	in meno			in più	in meno	
9 = (4 - 7)	10	11	12	13 = (11 + 12)	14 = (13 - 10)	15 = (10 - 13)	16	17 = (5 + 11)	18 = (17 - 16)	19 = (16 - 17)	20 = (6 + 12)
0,00	0,00	12.501,15	0,00	12.501,15	12.501,15	0,00	49.500,00	33.472,40	0,00	16.027,60	42.169,80
0,00	559.843,22	312.752,46	292.161,77	604.914,23	45.071,01	0,00	779.600,00	485.912,60	8.059,77	301.747,17	822.104,21
0,00	471,02	458,14	0,00	458,14	0,00	12,88	0,00	458,14	458,14	0,00	0,00
0,00	3.266,67	2.681,50	0,00	2.681,50	0,00	585,17	5.400,00	7.665,13	2.265,13	0,00	0,00
0,00	3.737,69	3.139,64	0,00	3.139,64	0,00	598,05	5.400,00	8.123,27	2.723,27	0,00	0,00
0,00	1.321.749,77	614.978,24	523.866,15	1.138.844,39	90.062,09	272.967,47	2.064.600,00	1.084.002,43	50.930,52	1.031.528,09	1.745.059,00
0,00	14.706,84	20.949,94	2.164,35	23.114,29	8.407,45	0,00	24.500,00	31.868,38	7.368,38	0,00	7.245,91
0,00	0,00	714,27	0,00	714,27	714,27	0,00	0,00	714,27	714,27	0,00	0,00
0,00	152.574,68	29.433,59	110.184,39	139.617,98	0,00	12.956,70	207.700,00	36.562,49	0,00	171.137,51	146.920,86
0,00	167.281,52	51.097,80	112.348,74	163.446,54	9.121,72	12.956,70	232.200,00	69.145,14	8.082,65	171.137,51	154.166,77
0,00	167.281,52	51.097,80	112.348,74	163.446,54	9.121,72	12.956,70	232.200,00	69.145,14	8.082,65	171.137,51	154.166,77
0,00	1.489.031,29	666.076,04	636.214,89	1.302.290,93	99.183,81	285.924,17	2.296.800,00	1.153.147,57	59.013,17	1.202.665,60	1.899.225,77
0,00	0,00	0,00	0,00	0,00	0,00	0,00	0,00	0,00	0,00	0,00	0,00
0,00	0,00	0,00	0,00	0,00	0,00	0,00	0,00	0,00	0,00	0,00	0,00
0,00	0,00	0,00	0,00	0,00	0,00	0,00	0,00	0,00	0,00	0,00	0,00
0,00	8.425,70	300,00	5.125,70	5.425,70	0,00	3.000,00	7.100,00	300,00	0,00	6.800,00	5.275,70
0,00	8.425,70	300,00	5.125,70	5.425,70	0,00	3.000,00	7.100,00	300,00	0,00	6.800,00	5.275,70
0,00	8.425,70	300,00	5.125,70	5.425,70	0,00	3.000,00	7.100,00	300,00	0,00	6.800,00	5.275,70
0,00	8.425,70	300,00	5.125,70	5.425,70	0,00	3.000,00	7.100,00	300,00	0,00	6.800,00	5.275,70
0,00	6.483,00	0,00	0,00	0,00	0,00	6.483,00	3.300,00	2.034,01	0,00	1.265,99	2.965,99
0,00	6.483,00	0,00	0,00	0,00	0,00	6.483,00	3.300,00	2.034,01	0,00	1.265,99	2.965,99
0,00	2.000,00	0,00	0,00	0,00	0,00	2.000,00	0,00	0,00	0,00	0,00	0,00
0,00	3.000,00	3.000,00	0,00	3.000,00	0,00	0,00	2.800,00	5.500,00	2.700,00	0,00	0,00
0,00	0,00	0,00	0,00	0,00	0,00	0,00	2.800,00	2.500,00	0,00	300,00	0,00
0,00	2.000,00	768,00	0,00	768,00	0,00	1.232,00	0,00	768,00	768,00	0,00	0,00
0,00	344,91	0,00	0,00	0,00	0,00	344,91	0,00	0,00	0,00	0,00	0,00
0,00	1.000,00	1.000,00	0,00	1.000,00	0,00	0,00	0,00	1.000,00	1.000,00	0,00	0,00
0,00	1.000,00	1.000,00	0,00	1.000,00	0,00	0,00	4.000,00	4.500,00	500,00	0,00	0,00
0,00	9.344,91	5.768,00	0,00	5.768,00	0,00	3.576,91	9.600,00	14.268,00	4.968,00	300,00	0,00
0,00	0,00	0,00	0,00	0,00	0,00	0,00	1.100,00	1.000,00	0,00	100,00	0,00
0,00	0,00	0,00	0,00	0,00	0,00	0,00	4.500,00	3.450,47	0,00	1.049,53	549,53

TITOLI / CATEGORIE		GESTIONE DI COMPETENZA							
		Previsioni			Somme impegnate			Differenze rispet	
Codice	Denominazione	Previsione iniziale	Variazioni in aumento	Variazioni in diminuzione	Previsione definitiva	Pagate	Rimasti da pagare	Totale impegni	in più
		1	2	3	4 = (1 + 2 - 3)	5	6	7 = (5 + 6)	8 = (7 - 4)
09.081.1.04.130	Manutenzione di attrezzature tecniche, macchine e strumentazione scientifica	2.000,00	0,00	0,00	2.000,00	2.000,00	0,00	2.000,00	0,00
	Totale categoria 09.081.1.04	7.000,00	0,00	0,00	7.000,00	6.450,47	549,53	7.000,00	0,00
	Totale Titolo I	20.500,00	0,00	0,00	20.500,00	16.984,48	3.515,52	20.500,00	0,00
	09.081.2 Spese di investimento								
09.081.2.02	Acquisizione di beni di uso durevole								
09.081.2.02.005	Attrezzature tecniche, macchine e strumentazioni scientifiche	5.000,00	0,00	0,00	5.000,00	0,00	5.000,00	5.000,00	0,00
	Totale categoria 09.081.2.02	5.000,00	0,00	0,00	5.000,00	0,00	5.000,00	5.000,00	0,00
	Totale Titolo II	5.000,00	0,00	0,00	5.000,00	0,00	5.000,00	5.000,00	0,00
	Totale C.d.R. 081	25.500,00	0,00	0,00	25.500,00	16.984,48	8.515,52	25.500,00	0,00
	09.090 STUDI SUI SISTEMI INTELLIGENTI PER L'AUTOMAZIONE								
	09.090.1 Spese correnti								
09.090.1.02	Spese per il personale								
09.090.1.02.061	Missioni del personale dipendente ed assimilato	0,00	0,00	0,00	0,00	0,00	0,00	0,00	0,00
09.090.1.02.065	Corsi di formazione del personale non ricompresi nel programma di cui ai CC.C.N.L.	0,00	0,00	0,00	0,00	0,00	0,00	0,00	0,00
	Totale categoria 09.090.1.02	0,00	0,00	0,00	0,00	0,00	0,00	0,00	0,00
09.090.1.03	Beni di consumo e servizi								
09.090.1.03.101	Spese d'ufficio	390,00	0,00	0,00	390,00	390,00	0,00	390,00	0,00
09.090.1.03.136	Pulizia	3.380,00	0,00	0,00	3.380,00	3.380,00	0,00	3.380,00	0,00
	Totale categoria 09.090.1.03	3.770,00	0,00	0,00	3.770,00	3.770,00	0,00	3.770,00	0,00
09.090.1.04	Beni, servizi e prestazioni tecnico-scientifici								
09.090.1.04.102	Materiale di consumo di laboratorio	0,00	0,00	0,00	0,00	0,00	0,00	0,00	0,00
	Totale categoria 09.090.1.04	0,00	0,00	0,00	0,00	0,00	0,00	0,00	0,00
09.090.1.05	Dottorati, borse di studio ed assegni di ricerca								
09.090.1.05.121	Assegni per la collaborazione ad attività di ricerca	0,00	0,00	0,00	0,00	0,00	0,00	0,00	0,00
	Totale categoria 09.090.1.05	0,00	0,00	0,00	0,00	0,00	0,00	0,00	0,00
	Totale Titolo I	3.770,00	0,00	0,00	3.770,00	3.770,00	0,00	3.770,00	0,00
	09.090.2 Spese di investimento								
09.090.2.02	Acquisizione di beni di uso durevole								
09.090.2.02.002	Periodici, opere e materiale bibliografico	0,00	0,00	0,00	0,00	0,00	0,00	0,00	0,00
09.090.2.02.005	Attrezzature tecniche, macchine e strumentazioni scientifiche	0,00	0,00	0,00	0,00	0,00	0,00	0,00	0,00
	Totale categoria 09.090.2.02	0,00	0,00	0,00	0,00	0,00	0,00	0,00	0,00
	Totale Titolo II	0,00	0,00	0,00	0,00	0,00	0,00	0,00	0,00
	Totale C.d.R. 090	3.770,00	0,00	0,00	3.770,00	3.770,00	0,00	3.770,00	0,00
	09.095 STUDIO DEI MATERIALI NANOSTRUTTURATI								
	09.095.1 Spese correnti								
09.095.1.03	Beni di consumo e servizi								
09.095.1.03.101	Spese d'ufficio	0,00	0,00	0,00	0,00	0,00	0,00	0,00	0,00
09.095.1.03.107	Software	0,00	540,00	0,00	540,00	540,00	0,00	540,00	0,00
09.095.1.03.124	Altre prestazioni da terzi	0,00	158,18	0,00	158,18	0,00	158,18	158,18	0,00
	Totale categoria 09.095.1.03	0,00	698,18	0,00	698,18	540,00	158,18	698,18	0,00
09.095.1.04	Beni, servizi e prestazioni tecnico-scientifici								
09.095.1.04.102	Materiale di consumo di laboratorio	0,00	6.690,32	0,00	6.690,32	771,41	5.918,91	6.690,32	0,00

XVI LEGISLATURA — DISEGNI DI LEGGE E RELAZIONI — DOCUMENTI

Riferimento alle previsioni in meno	Residui a inizio esercizio	GESTIONE DEI RESIDUI PASSIVI					GESTIONE DI CASSA				Totale dei residui passivi al termine dell'esercizio
		Pagati	Rimasti da pagare	Totali	Variazioni		Previsione definitiva	Pagamenti	Differenze rispetto alle previsioni		
					in più	in meno			in più	in meno	
9 = (4 - 7)	10	11	12	13 = (11 + 12)	14 = (13 - 10)	15 = (10 - 13)	16	17 = (5 + 11)	18 = (17 - 16)	19 = (16 - 17)	20 = (6 + 12)
0,00	0,00	0,00	0,00	0,00	0,00	0,00	2.300,00	2.000,00	0,00	300,00	0,00
0,00	0,00	0,00	0,00	0,00	0,00	0,00	7.900,00	6.450,47	0,00	1.449,53	549,53
0,00	15.827,91	5.768,00	0,00	5.768,00	0,00	10.059,91	20.800,00	22.752,48	4.968,00	3.015,52	3.515,52
0,00	15.114,00	3.852,00	2.778,00	6.630,00	0,00	8.484,00	10.500,00	3.852,00	0,00	6.648,00	7.778,00
0,00	15.114,00	3.852,00	2.778,00	6.630,00	0,00	8.484,00	10.500,00	3.852,00	0,00	6.648,00	7.778,00
0,00	15.114,00	3.852,00	2.778,00	6.630,00	0,00	8.484,00	10.500,00	3.852,00	0,00	6.648,00	7.778,00
0,00	30.941,91	9.620,00	2.778,00	12.398,00	0,00	18.543,91	31.300,00	26.604,48	4.968,00	9.663,52	11.293,52
0,00	11.778,00	149,86	11.563,96	11.713,82	0,00	64,18	7.700,00	149,86	0,00	7.550,14	11.563,96
0,00	5.000,00	0,00	5.000,00	5.000,00	0,00	0,00	3.300,00	0,00	0,00	3.300,00	5.000,00
0,00	16.778,00	149,86	16.563,96	16.713,82	0,00	64,18	11.000,00	149,86	0,00	10.850,14	16.563,96
0,00	1.000,00	0,00	1.000,00	1.000,00	0,00	0,00	1.600,00	390,00	0,00	1.210,00	1.000,00
0,00	0,00	0,00	0,00	0,00	0,00	0,00	3.800,00	3.380,00	0,00	420,00	0,00
0,00	1.000,00	0,00	1.000,00	1.000,00	0,00	0,00	5.400,00	3.770,00	0,00	1.630,00	1.000,00
0,00	802,85	792,35	743,87	1.536,22	733,37	0,00	800,00	792,35	0,00	7,65	743,87
0,00	802,85	792,35	743,87	1.536,22	733,37	0,00	800,00	792,35	0,00	7,65	743,87
0,00	9.398,93	18.906,02	28.453,04	47.359,06	37.960,13	0,00	22.300,00	18.906,02	0,00	3.393,98	28.453,04
0,00	9.398,93	18.906,02	28.453,04	47.359,06	37.960,13	0,00	22.300,00	18.906,02	0,00	3.393,98	28.453,04
0,00	27.979,78	19.848,23	46.760,87	66.609,10	38.693,50	64,18	39.500,00	23.618,23	0,00	15.881,77	46.760,87
0,00	937,32	0,00	0,00	0,00	0,00	937,32	0,00	0,00	0,00	0,00	0,00
0,00	5.000,00	1.308,00	5.000,00	6.308,00	1.308,00	0,00	6.700,00	1.308,00	0,00	5.392,00	5.000,00
0,00	5.937,32	1.308,00	5.000,00	6.308,00	1.308,00	937,32	6.700,00	1.308,00	0,00	5.392,00	5.000,00
0,00	5.937,32	1.308,00	5.000,00	6.308,00	1.308,00	937,32	6.700,00	1.308,00	0,00	5.392,00	5.000,00
0,00	33.917,10	21.156,23	51.760,87	72.917,10	40.001,50	1.001,50	46.200,00	24.926,23	0,00	21.273,77	51.760,87
0,00	0,00	66,80	0,00	66,80	66,80	0,00	0,00	66,80	66,80	0,00	0,00
0,00	0,00	0,00	0,00	0,00	0,00	0,00	600,00	540,00	0,00	60,00	0,00
0,00	0,00	96,00	0,00	96,00	96,00	0,00	200,00	96,00	0,00	104,00	158,18
0,00	0,00	162,80	0,00	162,80	162,80	0,00	800,00	702,80	66,80	164,00	158,18
0,00	2.778,00	643,36	0,00	643,36	0,00	2.134,64	7.600,00	1.414,77	0,00	6.185,23	5.918,91

XVI LEGISLATURA — DISEGNI DI LEGGE E RELAZIONI — DOCUMENTI

TITOLI / CATEGORIE		GESTIONE DI COMPETENZA							
		Previsioni				Somme impegnate		Differenze rispetto	
Codice	Denominazione	Previsione iniziale	Variazioni in aumento	Variazioni in diminuzione	Previsione definitiva	Pagate	Rimasti da pagare	Totale impegni	in più
		1	2	3	4 = (1 + 2 - 3)	5	6	7 = (5 + 6)	8 = (7 - 4)
09.095.1.04.130	Manutenzione di attrezzature tecniche, macchine e strumentazione scientifica	0,00	4.320,00	0,00	4.320,00	0,00	4.320,00	4.320,00	0,00
09.095.1.04.144	Acquisizione di servizi bibliografici e di consultazione di periodici on-line	0,00	3.693,64	0,00	3.693,64	0,00	3.693,64	3.693,64	0,00
	Totale categoria 09.095.1.04	0,00	14.703,96	0,00	14.703,96	771,41	13.932,55	14.703,96	0,00
	Totale Titolo I	0,00	15.402,14	0,00	15.402,14	1.311,41	14.090,73	15.402,14	0,00
	09.095.2 Spese di investimento								
	09.095.2.02 Acquisizione di beni di uso durevole								
09.095.2.02.003	Mobili e arredi	0,00	0,00	0,00	0,00	0,00	0,00	0,00	0,00
09.095.2.02.005	Attrezzature tecniche, macchine e strumentazioni scientifiche	0,00	35.597,86	0,00	35.597,86	0,00	35.597,86	35.597,86	0,00
	Totale categoria 09.095.2.02	0,00	35.597,86	0,00	35.597,86	0,00	35.597,86	35.597,86	0,00
	Totale Titolo II	0,00	35.597,86	0,00	35.597,86	0,00	35.597,86	35.597,86	0,00
	Totale C.d.R. 095	0,00	51.000,00	0,00	51.000,00	1.311,41	49.688,59	51.000,00	0,00
	09.100 TECNOLOGIE BIOMEDICHE								
	09.100.1 Spese correnti								
	09.100.1.02 Spese per il personale								
09.100.1.02.061	Missioni del personale dipendente ed assimilato	10.000,00	14.016,84	5.000,00	19.016,84	9.634,79	9.382,05	19.016,84	0,00
	Totale categoria 09.100.1.02	10.000,00	14.016,84	5.000,00	19.016,84	9.634,79	9.382,05	19.016,84	0,00
	09.100.1.03 Beni di consumo e servizi								
09.100.1.03.101	Spese d'ufficio	4.000,00	100,00	3.000,00	1.100,00	1.100,00	0,00	1.100,00	0,00
09.100.1.03.103	Spese postali e telegrafiche	2.250,00	0,00	2.000,00	250,00	0,00	250,00	250,00	0,00
09.100.1.03.104	Spese telefoniche e canoni di trasmissione dati	0,00	0,00	0,00	0,00	0,00	0,00	0,00	0,00
09.100.1.03.107	Software	0,00	0,00	0,00	0,00	0,00	0,00	0,00	0,00
09.100.1.03.124	Altre prestazioni da terzi	0,00	5.939,64	0,00	5.939,64	0,00	5.939,64	5.939,64	0,00
	Totale categoria 09.100.1.03	6.250,00	6.039,64	5.000,00	7.289,64	1.100,00	6.189,64	7.289,64	0,00
	09.100.1.04 Beni, servizi e prestazioni tecnico-scientifici								
09.100.1.04.102	Materiale di consumo di laboratorio	60.000,00	0,00	60.000,00	0,00	0,00	0,00	0,00	0,00
09.100.1.04.115	Realizzazione, stampa, diffusione e spedizione di pubblicazioni	0,00	0,00	0,00	0,00	0,00	0,00	0,00	0,00
09.100.1.04.116	Convegni e stampa di atti, mostre ed altre attività di promozione ed immagine	0,00	0,00	0,00	0,00	0,00	0,00	0,00	0,00
09.100.1.04.119	Contratti d'opera e collaborazioni coordinate e continuative	35.000,00	27.058,30	0,00	62.058,30	33.208,59	28.849,71	62.058,30	0,00
09.100.1.04.130	Manutenzione di attrezzature tecniche, macchine e strumentazione scientifica	0,00	0,00	0,00	0,00	0,00	0,00	0,00	0,00
09.100.1.04.251	Progetti di ricerca	0,00	0,00	0,00	0,00	0,00	0,00	0,00	0,00
	Totale categoria 09.100.1.04	95.000,00	27.058,30	60.000,00	62.058,30	33.208,59	28.849,71	62.058,30	0,00
	09.100.1.05 Dottorati, borse di studio ed assegni di ricerca								
09.100.1.05.121	Assegni per la collaborazione ad attività di ricerca	0,00	0,00	0,00	0,00	0,00	0,00	0,00	0,00
	Totale categoria 09.100.1.05	0,00	0,00	0,00	0,00	0,00	0,00	0,00	0,00
	09.100.1.06 Oneri tributari								
09.100.1.06.452	Imposta sul valore aggiunto	0,00	0,00	0,00	0,00	0,00	0,00	0,00	0,00
	Totale categoria 09.100.1.06	0,00	0,00	0,00	0,00	0,00	0,00	0,00	0,00
	Totale Titolo I	111.250,00	47.114,78	70.000,00	88.364,78	43.943,38	44.421,40	88.364,78	0,00
	09.100.2 Spese di investimento								
	09.100.2.02 Acquisizione di beni di uso durevole								
09.100.2.02.005	Attrezzature tecniche, macchine e strumentazioni scientifiche	2.000,00	0,00	0,00	2.000,00	0,00	2.000,00	2.000,00	0,00
	Totale categoria 09.100.2.02	2.000,00	0,00	0,00	2.000,00	0,00	2.000,00	2.000,00	0,00
	Totale Titolo II	2.000,00	0,00	0,00	2.000,00	0,00	2.000,00	2.000,00	0,00

XVI LEGISLATURA — DISEGNI DI LEGGE E RELAZIONI — DOCUMENTI

Totale alle previsioni in meno	Residui a inizio esercizio	GESTIONE DEI RESIDUI PASSIVI					GESTIONE DI CASSA				Totale dei residui passivi al termine dell'esercizio
		Pagati	Rimasti da pagare	Totali	Variazioni		Previsione definitiva	Pagamenti	Differenze rispetto alle previsioni		
					in più	in meno			in più	in meno	
9 = (4 - 7)	10	11	12	13 = (11 + 12)	14 = (13 - 10)	15 = (10 - 13)	16	17 = (5 + 11)	18 = (17 - 16)	19 = (16 - 17)	20 = (6 + 12)
0,00	0,00	0,00	0,00	0,00	0,00	0,00	4.900,00	0,00	0,00	4.900,00	4.320,00
0,00	0,00	0,00	0,00	0,00	0,00	0,00	4.200,00	0,00	0,00	4.200,00	3.693,64
0,00	2.778,00	643,36	0,00	643,36	0,00	2.134,64	16.700,00	1.414,77	0,00	15.285,23	13.932,55
0,00	2.778,00	806,16	0,00	806,16	162,80	2.134,64	17.500,00	2.117,57	66,80	15.449,23	14.090,73
0,00	0,00	963,84	0,00	963,84	963,84	0,00	0,00	963,84	963,84	0,00	0,00
0,00	0,00	1.008,00	0,00	1.008,00	1.008,00	0,00	48.000,00	1.008,00	0,00	46.992,00	35.597,86
0,00	0,00	1.971,84	0,00	1.971,84	1.971,84	0,00	48.000,00	1.971,84	963,84	46.992,00	35.597,86
0,00	0,00	1.971,84	0,00	1.971,84	1.971,84	0,00	48.000,00	1.971,84	963,84	46.992,00	35.597,86
0,00	2.778,00	2.778,00	0,00	2.778,00	2.134,64	2.134,64	65.500,00	4.089,41	1.030,64	62.441,23	49.688,59
0,00	18.024,30	20.213,11	1.941,32	22.154,43	4.130,13	0,00	14.000,00	29.847,90	15.847,90	0,00	11.323,37
0,00	18.024,30	20.213,11	1.941,32	22.154,43	4.130,13	0,00	14.000,00	29.847,90	15.847,90	0,00	11.323,37
0,00	2.518,27	2.567,24	0,00	2.567,24	48,97	0,00	1.200,00	3.667,24	2.467,24	0,00	0,00
0,00	800,00	0,00	800,00	800,00	0,00	0,00	1.200,00	0,00	0,00	1.200,00	1.050,00
0,00	159,62	159,62	0,00	159,62	0,00	0,00	0,00	159,62	159,62	0,00	0,00
0,00	5.000,00	5.017,20	101,60	5.118,80	118,80	0,00	100,00	5.017,20	4.917,20	0,00	101,60
0,00	8.131,10	2.209,40	2.875,60	5.085,00	0,00	3.046,10	10.060,00	2.209,40	0,00	7.790,60	8.815,24
0,00	16.608,99	9.953,46	3.777,20	13.730,66	167,77	3.046,10	12.500,00	11.053,46	7.544,06	8.990,60	9.966,84
0,00	61.030,01	3.547,40	27.482,61	31.030,01	0,00	30.000,00	31.200,00	3.547,40	0,00	27.652,60	27.482,61
0,00	5.000,00	0,00	5.000,00	5.000,00	0,00	0,00	5.700,00	0,00	0,00	5.700,00	5.000,00
0,00	4.000,00	0,00	4.000,00	4.000,00	0,00	0,00	4.500,00	0,00	0,00	4.500,00	4.000,00
0,00	106.571,87	64.661,22	55.840,06	120.501,28	13.929,41	0,00	133.900,00	97.869,81	0,00	36.030,19	84.689,77
0,00	1.000,00	1.172,00	62,00	1.234,00	234,00	0,00	100,00	1.172,00	1.072,00	0,00	62,00
0,00	37.000,00	0,00	37.000,00	37.000,00	0,00	0,00	42.000,00	0,00	0,00	42.000,00	37.000,00
0,00	214.601,88	69.380,62	129.384,67	198.765,29	14.163,41	30.000,00	217.400,00	102.589,21	1.072,00	115.882,79	158.234,38
0,00	21.000,00	0,00	35.985,59	35.985,59	14.985,59	0,00	28.200,00	0,00	0,00	28.200,00	35.985,59
0,00	21.000,00	0,00	35.985,59	35.985,59	14.985,59	0,00	28.200,00	0,00	0,00	28.200,00	35.985,59
0,00	5.211,60	0,00	5.211,60	5.211,60	0,00	0,00	5.600,00	0,00	0,00	5.600,00	5.211,60
0,00	5.211,60	0,00	5.211,60	5.211,60	0,00	0,00	5.600,00	0,00	0,00	5.600,00	5.211,60
0,00	275.446,77	99.547,19	176.300,38	275.847,57	33.446,90	33.046,10	277.700,00	143.490,57	24.463,96	158.673,39	220.721,78
0,00	25.374,64	17.976,00	6.997,84	24.973,84	0,00	400,80	12.000,00	17.976,00	5.976,00	0,00	8.997,84
0,00	25.374,64	17.976,00	6.997,84	24.973,84	0,00	400,80	12.000,00	17.976,00	5.976,00	0,00	8.997,84
0,00	25.374,64	17.976,00	6.997,84	24.973,84	0,00	400,80	12.000,00	17.976,00	5.976,00	0,00	8.997,84

XVI LEGISLATURA — DISEGNI DI LEGGE E RELAZIONI — DOCUMENTI

Raffronto alle previsioni in meno	Residui a inizio esercizio	GESTIONE DEI RESIDUI PASSIVI					GESTIONE DI CASSA				Totale dei residui passivi al termine dell'esercizio
		Pagati	Rimasti da pagare	Totali	Variazioni		Previsione definitiva	Pagamenti	Differenze rispetto alle previsioni		
					in più	in meno			in più	in meno	
9 = (4 - 7)	10	11	12	13 = (11 + 12)	14 = (13 - 10)	15 = (10 - 13)	16	17 = (5 + 11)	18 = (17 - 16)	19 = (16 - 17)	20 = (6 + 12)
0,00	300.821,41	117.523,19	183.298,22	300.821,41	33.446,90	33.446,90	289.700,00	161.466,57	30.439,96	158.673,39	229.719,62
0,00	19,62	0,00	0,00	0,00	0,00	19,62	0,00	0,00	0,00	0,00	0,00
0,00	0,00	19,62	0,00	19,62	19,62	0,00	0,00	19,62	19,62	0,00	0,00
0,00	4.812,29	0,00	0,00	0,00	0,00	4.812,29	0,00	0,00	0,00	0,00	0,00
0,00	4.831,91	19,62	0,00	19,62	19,62	4.831,91	0,00	19,62	19,62	0,00	0,00
0,00	3.443,00	0,00	0,00	0,00	0,00	3.443,00	10.400,00	9.613,82	0,00	786,18	0,00
0,00	3.443,00	0,00	0,00	0,00	0,00	3.443,00	10.400,00	9.613,82	0,00	786,18	0,00
0,00	8.274,91	19,62	0,00	19,62	19,62	8.274,91	10.400,00	9.633,44	19,62	786,18	0,00
0,00	8.274,91	19,62	0,00	19,62	19,62	8.274,91	10.400,00	9.633,44	19,62	786,18	0,00
0,00	0,00	35,55	0,00	35,55	35,55	0,00	0,00	35,55	35,55	0,00	0,00
0,00	0,00	35,55	0,00	35,55	35,55	0,00	0,00	35,55	35,55	0,00	0,00
0,00	0,00	36,00	0,00	36,00	36,00	0,00	0,00	36,00	36,00	0,00	0,00
0,00	0,00	570,00	0,00	570,00	570,00	0,00	0,00	570,00	570,00	0,00	0,00
0,00	0,00	606,00	0,00	606,00	606,00	0,00	0,00	606,00	606,00	0,00	0,00
0,00	0,00	300,00	0,00	300,00	300,00	0,00	0,00	300,00	300,00	0,00	0,00
0,00	4.807,84	0,00	3.866,29	3.866,29	0,00	941,55	4.400,00	0,00	0,00	4.400,00	3.866,29
0,00	4.807,84	300,00	3.866,29	4.166,29	300,00	941,55	4.400,00	300,00	300,00	4.400,00	3.866,29
0,00	4.807,84	941,55	3.866,29	4.807,84	941,55	941,55	4.400,00	941,55	941,55	4.400,00	3.866,29
0,00	4.807,84	941,55	3.866,29	4.807,84	941,55	941,55	4.400,00	941,55	941,55	4.400,00	3.866,29
0,00	5.972,00	1.619,41	3.992,59	5.612,00	0,00	360,00	2.700,00	1.619,41	0,00	1.080,59	3.992,59
0,00	500,28	660,91	500,30	1.161,21	660,93	0,00	300,00	660,91	360,91	0,00	500,30
0,00	6.472,28	2.280,32	4.492,89	6.773,21	660,93	360,00	3.000,00	2.280,32	360,91	1.080,59	4.492,89
0,00	139.578,75	4.504,44	54.225,59	58.730,03	0,00	80.848,72	186.900,00	4.504,44	0,00	182.395,56	164.536,39
0,00	2.000,00	78,75	1.984,35	2.063,10	63,10	0,00	2.300,00	78,75	0,00	2.221,25	1.984,35
0,00	0,00	0,00	0,00	0,00	0,00	0,00	0,00	11,81	11,81	0,00	0,00
0,00	2.000,00	0,00	2.000,00	2.000,00	0,00	0,00	2.300,00	0,00	0,00	2.300,00	2.000,00
0,00	0,00	0,00	420,00	420,00	420,00	0,00	500,00	0,00	0,00	500,00	420,00
0,00	9.113,17	11.074,93	268,08	11.343,01	2.229,84	0,00	4.500,00	11.077,51	6.577,51	0,00	3.995,49
0,00	182.768,54	16.730,16	180.728,54	197.458,70	14.690,16	0,00	205.300,00	16.730,16	0,00	188.569,84	180.728,54
0,00	57.016,79	4.916,40	57.016,79	61.933,19	4.916,40	0,00	64.800,00	4.916,40	0,00	59.883,60	57.016,79

XVI LEGISLATURA — DISEGNI DI LEGGE E RELAZIONI — DOCUMENTI

TITOLI / CATEGORIE		GESTIONE DI COMPETENZA							
		Previsioni				Somme impegnate			Differenze rispet
		Previsione iniziale	Variazioni in aumento	Variazioni in diminuzione	Previsione definitiva	Pagate	Rimasti da pagare	Totale impegni	in più
Codice	Denominazione	1	2	3	4 = (1 + 2 - 3)	5	6	7 = (5 + 6)	8 = (7 - 4)
09.406.1.03.127	Manutenzione ordinaria ed oneri accessori degli immobili in locazione, in comodato o in uso	0,00	0,00	0,00	0,00	0,00	0,00	0,00	0,00
09.406.1.03.131	Manutenzione software	0,00	0,00	0,00	0,00	0,00	0,00	0,00	0,00
09.406.1.03.133	Giardinaggio	0,00	0,00	0,00	0,00	0,00	0,00	0,00	0,00
09.406.1.03.134	Trasporti, traslochi e facchinaggi	0,00	0,00	0,00	0,00	0,00	0,00	0,00	0,00
Totale categoria 09.406.1.03		0,00	114.052,60	0,00	114.052,60	14,39	114.038,21	114.052,60	0,00
09.406.1.04 Beni, servizi e prestazioni tecnico-scientifici									
09.406.1.04.102	Materiale di consumo di laboratorio	0,00	0,00	0,00	0,00	0,00	0,00	0,00	0,00
09.406.1.04.115	Realizzazione, stampa, diffusione e spedizione di pubblicazioni	0,00	0,00	0,00	0,00	0,00	0,00	0,00	0,00
09.406.1.04.116	Convegni e stampa di atti, mostre ed altre attività di promozione ed immagine	0,00	0,00	0,00	0,00	0,00	0,00	0,00	0,00
09.406.1.04.117	Prestazioni tecnico-scientifiche	0,00	3,50	0,00	3,50	3,50	0,00	3,50	0,00
09.406.1.04.119	Contratti d'opera e collaborazioni coordinate e continuative	0,00	0,00	0,00	0,00	0,00	0,00	0,00	0,00
09.406.1.04.123	Prestazioni da strutture dell'Ente	0,00	0,00	0,00	0,00	0,00	0,00	0,00	0,00
09.406.1.04.130	Manutenzione di attrezzature tecniche, macchine e strumentazione scientifica	0,00	0,00	0,00	0,00	0,00	0,00	0,00	0,00
Totale categoria 09.406.1.04		0,00	3,50	0,00	3,50	3,50	0,00	3,50	0,00
09.406.1.06 Oneri tributari									
09.406.1.06.451	Imposte, tasse e tributi vari	0,00	11,50	0,00	11,50	11,50	0,00	11,50	0,00
09.406.1.06.452	Imposta sul valore aggiunto	0,00	17.548,00	0,00	17.548,00	7.031,33	10.516,67	17.548,00	0,00
Totale categoria 09.406.1.06		0,00	17.559,50	0,00	17.559,50	7.042,83	10.516,67	17.559,50	0,00
Totale Titolo I		0,00	131.615,60	0,00	131.615,60	7.060,72	124.554,88	131.615,60	0,00
09.406.2 Spese di investimento									
09.406.2.02 Acquisizione di beni di uso durevole									
09.406.2.02.003	Mobili e arredi	0,00	0,00	0,00	0,00	0,00	0,00	0,00	0,00
09.406.2.02.005	Attrezzature tecniche, macchine e strumentazioni scientifiche	0,00	0,00	0,00	0,00	0,00	0,00	0,00	0,00
Totale categoria 09.406.2.02		0,00	0,00	0,00	0,00	0,00	0,00	0,00	0,00
Totale Titolo II		0,00	0,00	0,00	0,00	0,00	0,00	0,00	0,00
Totale C.d.R. 406		0,00	131.615,60	0,00	131.615,60	7.060,72	124.554,88	131.615,60	0,00
09.509 DIPARTIMENTO TECNOLOGIE DELL'INFORMAZIONE E DELLE COMUNICAZIONI									
09.509.1 Spese correnti									
09.509.1.02 Spese per il personale									
09.509.1.02.061	Missioni del personale dipendente ed assimilato	40.000,00	0,00	14.665,63	25.334,37	21.246,71	4.087,66	25.334,37	0,00
09.509.1.02.064	Formazione professionale ed aggiornamento del personale di cui ai CC.C.N.L.	0,00	0,00	0,00	0,00	0,00	0,00	0,00	0,00
09.509.1.02.065	Corsi di formazione del personale non ricompresi nel programma di cui ai CC.C.N.L.	7.000,00	1.515,00	0,00	8.515,00	8.515,00	0,00	8.515,00	0,00
Totale categoria 09.509.1.02		47.000,00	1.515,00	14.665,63	33.849,37	29.761,71	4.087,66	33.849,37	0,00
09.509.1.03 Beni di consumo e servizi									
09.509.1.03.101	Spese d'ufficio	25.000,00	90.830,10	0,00	115.830,10	108.758,39	7.071,71	115.830,10	0,00
09.509.1.03.103	Spese postali e telegrafiche	2.000,00	0,00	2.000,00	0,00	0,00	0,00	0,00	0,00
09.509.1.03.104	Spese telefoniche e canoni di trasmissione dati	6.000,00	0,00	3.678,32	2.321,68	2.321,68	0,00	2.321,68	0,00
09.509.1.03.107	Software	0,00	0,00	0,00	0,00	0,00	0,00	0,00	0,00
09.509.1.03.113	Spese di rappresentanza	20.000,00	0,00	14.215,97	5.784,03	5.784,03	0,00	5.784,03	0,00
09.509.1.03.118	Spese di funzionamento degli organi collegiali e dei Panel di valutazione	0,00	0,00	0,00	0,00	0,00	0,00	0,00	0,00
09.509.1.03.124	Altre prestazioni da terzi	0,00	0,00	0,00	0,00	0,00	0,00	0,00	0,00
Totale categoria 09.509.1.03		53.000,00	90.830,10	19.894,29	123.935,81	116.864,10	7.071,71	123.935,81	0,00
09.509.1.04 Beni, servizi e prestazioni tecnico-scientifici									
09.509.1.04.115	Realizzazione, stampa, diffusione e spedizione di pubblicazioni	16.000,00	0,00	5.039,82	10.960,18	8.537,30	2.422,88	10.960,18	0,00

XVI LEGISLATURA — DISEGNI DI LEGGE E RELAZIONI — DOCUMENTI

Raffronto alle previsioni in meno	Residui a inizio esercizio	GESTIONE DEI RESIDUI PASSIVI					GESTIONE DI CASSA				Totale dei residui passivi al termine dell'esercizio
		Pagati	Rimasti da pagare	Totali	Variazioni		Previsione definitiva	Pagamenti	Differenze rispetto alle previsioni		
					in più	in meno			in più	in meno	
9 = (4 - 7)	10	11	12	13 = (11 + 12)	14 = (13 - 10)	15 = (10 - 13)	16	17 = (5 + 11)	18 = (17 - 16)	19 = (16 - 17)	20 = (6 + 12)
0,00	45.924,91	26.822,14	20.526,29	47.348,43	1.423,52	0,00	23.300,00	26.822,14	3.522,14	0,00	20.526,29
0,00	2.800,00	0,00	2.800,00	2.800,00	0,00	0,00	3.200,00	0,00	0,00	3.200,00	2.800,00
0,00	0,00	2.076,00	0,00	2.076,00	2.076,00	0,00	0,00	2.076,00	2.076,00	0,00	0,00
0,00	32.390,40	23.988,20	8.434,60	32.422,80	32,40	0,00	9.600,00	23.988,20	14.388,20	0,00	8.434,60
0,00	473.592,56	90.191,02	328.404,24	418.595,26	25.851,42	80.848,72	502.700,00	90.205,41	26.575,66	439.070,25	442.442,45
0,00	25.769,86	29.142,94	12.918,13	42.061,07	16.291,21	0,00	14.700,00	29.142,94	14.442,94	0,00	12.918,13
0,00	2.450,00	2.450,00	500,00	2.950,00	500,00	0,00	600,00	2.450,00	1.850,00	0,00	500,00
0,00	14.480,00	4.841,44	14.408,56	19.250,00	4.770,00	0,00	16.400,00	4.841,44	0,00	11.558,56	14.408,56
0,00	0,00	0,00	0,00	0,00	0,00	0,00	0,00	3,50	3,50	0,00	0,00
0,00	220.127,07	196.077,15	59.850,69	255.927,84	35.800,77	0,00	68.000,00	196.077,15	128.077,15	0,00	59.850,69
0,00	9.225,00	0,00	0,00	0,00	0,00	9.225,00	0,00	0,00	0,00	0,00	0,00
0,00	1.500,00	0,00	2.836,48	2.836,48	1.336,48	0,00	3.200,00	0,00	0,00	3.200,00	2.836,48
0,00	273.551,93	232.511,53	90.513,86	323.025,39	58.698,46	9.225,00	102.900,00	232.515,03	144.373,59	14.758,56	90.513,86
0,00	1,92	0,00	0,00	0,00	0,00	1,92	0,00	11,50	11,50	0,00	0,00
0,00	54.794,14	36.290,85	18.503,29	54.794,14	0,00	0,00	38.900,00	43.322,18	4.422,18	0,00	29.019,96
0,00	54.796,06	36.290,85	18.503,29	54.794,14	0,00	1,92	38.900,00	43.333,68	4.433,68	0,00	29.019,96
0,00	808.412,83	361.273,72	441.914,28	803.188,00	85.210,81	90.435,64	647.500,00	368.334,44	175.743,84	454.909,40	566.469,16
0,00	13.361,70	2.700,00	10.661,70	13.361,70	0,00	0,00	14.400,00	2.700,00	0,00	11.700,00	10.661,70
0,00	44.042,68	6.815,00	37.567,51	44.382,51	339,83	0,00	50.700,00	6.815,00	0,00	43.885,00	37.567,51
0,00	57.404,38	9.515,00	48.229,21	57.744,21	339,83	0,00	65.100,00	9.515,00	0,00	55.585,00	48.229,21
0,00	57.404,38	9.515,00	48.229,21	57.744,21	339,83	0,00	65.100,00	9.515,00	0,00	55.585,00	48.229,21
0,00	865.817,21	370.788,72	490.143,49	860.932,21	85.550,64	90.435,64	712.600,00	377.849,44	175.743,84	510.494,40	614.698,37
0,00	18.505,26	7.054,08	1.633,13	8.687,21	0,00	9.818,05	18.000,00	28.300,79	10.300,79	0,00	5.720,79
0,00	0,00	0,00	141.864,15	141.864,15	141.864,15	0,00	94.500,00	0,00	0,00	94.500,00	141.864,15
0,00	4.015,72	0,00	15,72	15,72	0,00	4.000,00	5.700,00	8.515,00	2.815,00	0,00	15,72
0,00	22.520,98	7.054,08	143.513,00	150.567,08	141.864,15	13.818,05	118.200,00	36.815,79	13.115,79	94.500,00	147.600,66
0,00	2.026,72	46.703,24	1.683,30	48.386,54	46.359,82	0,00	133.500,00	155.461,63	21.961,63	0,00	8.755,01
0,00	0,00	0,00	0,00	0,00	0,00	0,00	0,00	0,00	0,00	0,00	0,00
0,00	0,00	0,00	0,00	0,00	0,00	0,00	2.600,00	2.321,68	0,00	278,32	0,00
0,00	567,82	0,00	0,00	0,00	0,00	567,82	0,00	0,00	0,00	0,00	0,00
0,00	1.094,18	688,21	0,00	688,21	0,00	405,97	6.600,00	6.472,24	0,00	127,76	0,00
0,00	1.528,79	0,00	0,00	0,00	0,00	1.528,79	0,00	0,00	0,00	0,00	0,00
0,00	500,00	0,00	500,00	500,00	0,00	0,00	600,00	0,00	0,00	600,00	500,00
0,00	5.717,51	47.391,45	2.183,30	49.574,75	46.359,82	2.502,58	143.300,00	164.255,55	21.961,63	1.006,08	9.255,01
0,00	330,51	5.700,00	0,00	5.700,00	5.369,49	0,00	12.400,00	14.237,30	1.837,30	0,00	2.422,88

TITOLI / CATEGORIE		GESTIONE DI COMPETENZA							
		Previsioni				Somme impegnate			Differenze rispetto in più
		Previsione iniziale	Variazioni in aumento	Variazioni in diminuzione	Previsione definitiva	Pagate	Rimasti da pagare	Totale impegni	
1	2	3	4 = (1 + 2 - 3)	5	6	7 = (5 + 6)	8 = (7 - 4)		
09.509.1.04.116	Convegni e stampa di atti, mostre ed altre attività di promozione ed immagine	40.000,00	1.137,94	0,00	41.137,94	41.137,94	0,00	41.137,94	0,00
09.509.1.04.117	Prestazioni tecnico-scientifiche	10.000,00	456.946,99	10.000,00	456.946,99	8.922,49	-48.024,50	456.946,99	0,00
09.509.1.04.119	Contratti d'opera e collaborazioni coordinate e continuative	20.000,00	0,00	20.000,00	0,00	0,00	0,00	0,00	0,00
09.509.1.04.123	Prestazioni da strutture dell'ente	0,00	0,00	0,00	0,00	0,00	0,00	0,00	0,00
09.509.1.04.132	Deposito, mantenimento e tutela dei brevetti	42.000,00	235,34	25.460,10	16.775,24	16.539,90	235,34	16.775,24	0,00
09.509.1.04.251	Progetti di ricerca	0,00	144.000,00	0,00	144.000,00	0,00	144.000,00	144.000,00	0,00
Totale categoria 09.509.1.04		128.000,00	602.320,27	60.499,92	669.820,35	75.137,63	594.682,72	669.820,35	0,00
Totale Titolo I		228.000,00	694.665,37	95.059,84	827.605,53	221.763,44	605.842,09	827.605,53	0,00
09.509.2	Spese di investimento								
09.509.2.02	Acquisizione di beni di uso durevole								
09.509.2.02.003	Mobili e arredi	4.000,00	0,00	364,00	3.636,00	3.636,00	0,00	3.636,00	0,00
09.509.2.02.005	Attrezzature tecniche, macchine e strumentazioni scientifiche	10.000,00	0,00	10.000,00	0,00	0,00	0,00	0,00	0,00
Totale categoria 09.509.2.02		14.000,00	0,00	10.364,00	3.636,00	3.636,00	0,00	3.636,00	0,00
Totale Titolo II		14.000,00	0,00	10.364,00	3.636,00	3.636,00	0,00	3.636,00	0,00
Totale C.d.R. 509		242.000,00	694.665,37	105.423,84	831.241,53	225.399,44	605.842,09	831.241,53	0,00
10	Totale 09 - TECNOLOGIE DELL'INFORMAZIONE E DELLE COMUNICAZIONI IDENTITA' CULTURALE	21.462.261,90	10.910.746,31	6.095.153,76	26.277.854,45	8.728.268,69	17.549.585,76	26.277.854,45	0,00
10.047	LESSICO INTELLETTUALE EUROPEO E STORIA DELLE IDEE								
10.047.1	Spese correnti								
10.047.1.02	Spese per il personale								
10.047.1.02.061	Missioni del personale dipendente ed assimilato	5.000,00	31.968,92	0,00	36.968,92	5.638,71	31.330,21	36.968,92	0,00
10.047.1.02.064	Formazione professionale ed aggiornamento del personale di cui ai CC.C.N.L.	0,00	0,00	0,00	0,00	0,00	0,00	0,00	0,00
10.047.1.02.069	Mensa	20.000,00	8,71	0,00	20.008,71	18.409,11	1.599,60	20.008,71	0,00
Totale categoria 10.047.1.02		25.000,00	31.977,63	0,00	56.977,63	24.047,82	32.929,81	56.977,63	0,00
10.047.1.03	Beni di consumo e servizi								
10.047.1.03.101	Spese d'ufficio	7.000,00	855,19	0,00	7.855,19	7.374,46	480,73	7.855,19	0,00
10.047.1.03.103	Spese postali e telegrafiche	1.060,00	0,00	378,50	681,50	587,10	94,40	681,50	0,00
10.047.1.03.104	Spese telefoniche e canoni di trasmissione dati	2.500,00	0,00	833,87	1.666,13	1.666,13	0,00	1.666,13	0,00
10.047.1.03.107	Software	2.000,00	0,00	1.208,00	792,00	792,00	0,00	792,00	0,00
10.047.1.03.110	Noleggio apparecchiature	5.500,00	0,00	1.441,94	4.058,06	3.674,06	384,00	4.058,06	0,00
Totale categoria 10.047.1.03		18.060,00	855,19	3.862,31	15.052,88	14.093,75	959,13	15.052,88	0,00
10.047.1.04	Beni, servizi e prestazioni tecnico-scientifici								
10.047.1.04.115	Realizzazione, stampa, diffusione e spedizione di pubblicazioni	8.000,00	1.535,61	0,00	9.535,61	5.535,61	4.000,00	9.535,61	0,00
10.047.1.04.116	Convegni e stampa di atti, mostre ed altre attività di promozione ed immagine	0,00	28.000,00	0,00	28.000,00	0,00	28.000,00	28.000,00	0,00
10.047.1.04.117	Prestazioni tecnico-scientifiche	2.000,00	85.084,49	2.000,00	85.084,49	14.954,31	70.130,18	85.084,49	0,00
10.047.1.04.119	Contratti d'opera e collaborazioni coordinate e continuative	21.659,75	7.206,58	0,00	28.866,33	19.322,22	9.544,11	28.866,33	0,00
10.047.1.04.130	Mantenimento di attrezzature tecniche, macchine e strumentazione scientifica	1.500,00	690,00	0,00	2.190,00	2.190,00	0,00	2.190,00	0,00
Totale categoria 10.047.1.04		33.159,75	122.516,68	2.000,00	153.676,43	42.002,14	111.674,29	153.676,43	0,00
10.047.1.05	Dottorati, borse di studio ed assegni di ricerca								
10.047.1.05.121	Assegni per la collaborazione ad attività di ricerca	0,00	0,00	0,00	0,00	0,00	0,00	0,00	0,00
Totale categoria 10.047.1.05		0,00	0,00	0,00	0,00	0,00	0,00	0,00	0,00
Totale Titolo I		76.219,75	155.349,50	5.862,31	225.706,94	80.143,71	145.563,23	225.706,94	0,00

XVI LEGISLATURA — DISEGNI DI LEGGE E RELAZIONI — DOCUMENTI

Raffronto alle previsioni in meno	Residui a inizio esercizio	GESTIONE DEI RESIDUI PASSIVI					GESTIONE DI CASSA					Totale dei residui passivi al termine dell'esercizio
		Pagati	Rimasti da pagare	Totali	Variazioni		Previsione definitiva	Pagamenti	Differenze rispetto alle previsioni			
					in più	in meno			in più	in meno		
9 = (4 - 7)	10	11	12	13 = (11 + 12)	14 = (13 - 10)	15 = (10 - 13)	16	17 = (5 + 11)	18 = (17 - 16)	19 = (16 - 17)	20 = (6 + 12)	
0,00	890,00	78.444,73	890,00	79.334,73	78.444,73	0,00	47.700,00	119.582,67	71.882,67	0,00	890,00	
0,00	409,55	0,00	409,55	409,55	0,00	0,00	519.300,00	8.922,49	0,00	510.377,51	448.434,05	
0,00	16.436,00	0,00	70.000,00	70.000,00	53.564,00	0,00	79.500,00	0,00	0,00	79.500,00	70.000,00	
0,00	94.000,00	0,00	8.820,88	8.820,88	0,00	85.179,12	10.000,00	0,00	0,00	10.000,00	8.820,88	
0,00	34.795,31	0,00	22.662,00	22.662,00	0,00	12.133,31	44.800,00	16.539,90	0,00	28.260,10	23.897,34	
0,00	0,00	0,00	0,00	0,00	0,00	0,00	163.500,00	0,00	0,00	163.500,00	144.000,00	
0,00	146.861,37	84.144,73	102.782,43	186.927,16	137.378,22	97.312,43	877.200,00	159.282,36	73.719,97	791.637,61	697.465,15	
0,00	175.099,86	138.590,26	248.478,73	387.068,99	325.602,19	113.633,06	1.138.700,00	360.353,70	108.797,39	887.143,69	854.320,82	
0,00	1.332,00	0,00	0,00	0,00	0,00	1.332,00	4.900,00	3.636,00	0,00	1.264,00	0,00	
0,00	4.805,71	0,00	0,00	0,00	0,00	4.805,71	0,00	0,00	0,00	0,00	0,00	
0,00	6.137,71	0,00	0,00	0,00	0,00	6.137,71	4.900,00	3.636,00	0,00	1.264,00	0,00	
0,00	6.137,71	0,00	0,00	0,00	0,00	6.137,71	4.900,00	3.636,00	0,00	1.264,00	0,00	
0,00	181.237,57	138.590,26	248.478,73	387.068,99	325.602,19	119.770,77	1.143.600,00	363.989,70	108.797,39	888.407,69	854.320,82	
0,00	30.945.972,96	15.003.764,59	11.000.546,41	26.004.311,00	4.708.785,06	9.650.447,02	39.033.000,00	23.732.033,28	2.980.892,48	18.281.859,20	28.550.132,17	
0,00	2.195,47	10.025,57	1.942,97	11.968,54	9.773,07	0,00	44.600,00	15.664,28	0,00	28.935,72	33.273,18	
0,00	10.251,00	9.097,00	1.154,00	10.251,00	0,00	0,00	1.300,00	9.097,00	7.797,00	0,00	1.154,00	
0,00	725,50	0,00	725,50	725,50	0,00	0,00	23.800,00	18.409,11	0,00	5.390,89	2.325,10	
0,00	13.171,97	19.122,57	3.822,47	22.945,04	9.773,07	0,00	69.700,00	43.170,39	7.797,00	34.326,61	36.752,28	
0,00	9.324,43	3.952,18	1.071,75	5.023,93	0,00	4.300,50	11.000,00	11.326,64	326,64	0,00	1.552,48	
0,00	846,95	309,56	0,00	309,56	0,00	537,39	800,00	896,66	96,66	0,00	94,40	
0,00	151,00	125,00	26,00	151,00	0,00	0,00	2.100,00	1.791,13	0,00	308,87	26,00	
0,00	0,00	972,00	0,00	972,00	972,00	0,00	1.000,00	1.764,00	764,00	0,00	0,00	
0,00	1.465,32	1.179,95	0,00	1.179,95	0,00	285,37	4.900,00	4.854,01	0,00	45,99	384,00	
0,00	11.787,70	6.538,69	1.097,75	7.636,44	972,00	5.123,26	19.800,00	20.632,44	1.187,30	354,86	2.056,88	
0,00	43.000,00	28.871,69	3.584,00	32.455,69	0,00	10.544,31	9.200,00	34.407,30	25.207,30	0,00	7.584,00	
0,00	32,00	2.620,05	10.002,00	12.622,05	12.590,05	0,00	26.600,00	2.620,05	0,00	23.979,95	38.002,00	
0,00	2.038,00	7.348,81	171,93	7.520,74	5.482,74	0,00	59.600,00	22.303,12	0,00	37.296,88	70.302,11	
0,00	0,74	0,00	0,74	0,74	0,00	0,00	20.200,00	19.322,22	0,00	877,78	9.544,85	
0,00	712,27	13.988,00	1.320,00	15.308,00	14.595,73	0,00	2.500,00	16.178,00	13.678,00	0,00	1.320,00	
0,00	45.783,01	52.828,55	15.078,67	67.907,22	32.668,52	10.544,31	118.100,00	94.830,69	38.885,30	62.154,61	126.752,96	
0,00	12.121,23	12.447,42	0,72	12.448,14	326,91	0,00	0,00	12.447,42	12.447,42	0,00	0,72	
0,00	12.121,23	12.447,42	0,72	12.448,14	326,91	0,00	0,00	12.447,42	12.447,42	0,00	0,72	
0,00	82.863,91	90.937,23	19.999,61	110.936,84	43.740,50	15.667,57	207.600,00	171.080,94	60.317,02	96.836,08	165.562,84	

XVI LEGISLATURA — DISEGNI DI LEGGE E RELAZIONI — DOCUMENTI

TITOLI/ CATEGORIE		GESTIONE DI COMPETENZA							
		Previsioni				Somme impegnate			Differenze rispet
Codice	Denominazione	Previsione iniziale	Variazioni in aumento	Variazioni in diminuzione	Previsione definitiva	Pagate	Rimasti da pagare	Totale impegni	in più
		1	2	3	4 = (1 + 2 - 3)	5	6	7 = (5 + 6)	8 = (7 - 4)
10.047.2	Spese di investimento								
10.047.2.02	Acquisizione di beni di uso durevole								
10.047.2.02.002	Periodici, opere e materiale bibliografico	2.000,00	0,00	953,20	1.046,80	831,20	215,60	1.046,80	0,00
10.047.2.02.005	Attrezzature tecniche, macchine e strumentazioni scientifiche	1.500,00	13.526,00	0,00	15.026,00	5.226,00	9.800,00	15.026,00	0,00
	Totale categoria 10.047.2.02	3.500,00	13.526,00	953,20	16.072,80	6.057,20	10.015,60	16.072,80	0,00
	Totale Titolo II	3.500,00	13.526,00	953,20	16.072,80	6.057,20	10.015,60	16.072,80	0,00
	Totale C.d.R. 047	79.719,75	168.875,50	6.815,51	241.779,74	86.200,91	155.578,83	241.779,74	0,00
10.048									
10.048.1	Spese correnti								
10.048.1.02	Spese per il personale								
10.048.1.02.061	Missioni del personale dipendente ed assimilato	103.981,33	15.014,59	44.910,96	74.084,96	11.858,80	62.226,16	74.084,96	0,00
10.048.1.02.064	Formazione professionale ed aggiornamento del personale di cui ai CC.C.N.L.	0,00	0,00	0,00	0,00	0,00	0,00	0,00	0,00
10.048.1.02.069	Mensa	20.108,00	0,00	0,00	20.108,00	19.108,00	1.000,00	20.108,00	0,00
	Totale categoria 10.048.1.02	124.089,33	15.014,59	44.910,96	94.192,96	30.966,80	63.226,16	94.192,96	0,00
10.048.1.03	Beni di consumo e servizi								
10.048.1.03.101	Spese d'ufficio	41.052,00	0,00	17.213,85	23.838,15	894,77	22.943,38	23.838,15	0,00
10.048.1.03.103	Spese postali e telegrafiche	2.681,00	3.242,06	31,00	5.892,06	422,41	5.469,65	5.892,06	0,00
10.048.1.03.104	Spese telefoniche e canoni di trasmissione dati	8.184,00	0,00	2.600,00	6.184,00	0,00	6.184,00	6.184,00	0,00
10.048.1.03.105	Energia elettrica, acqua gas e riscaldamento	2.739,00	0,00	0,00	2.739,00	2.739,00	0,00	2.739,00	0,00
10.048.1.03.109	Altri mezzi di trasporto: manutenzione, esercizio e noleggio	21,00	0,00	0,00	21,00	21,00	0,00	21,00	0,00
10.048.1.03.110	Noleggio apparecchiature	8.192,00	0,00	0,00	8.192,00	192,00	8.000,00	8.192,00	0,00
10.048.1.03.118	Spese di funzionamento degli organi collegiali e dei Panel di valutazione	0,00	0,00	0,00	0,00	0,00	0,00	0,00	0,00
10.048.1.03.124	Altre prestazioni da terzi	32.569,33	0,00	5.319,33	27.250,00	27.250,00	0,00	27.250,00	0,00
10.048.1.03.127	Manutenzione ordinaria ed oneri accessori degli immobili in locazione, in comodato o in uso	2.114,00	0,00	0,00	2.114,00	0,00	2.114,00	2.114,00	0,00
10.048.1.03.128	Manutenzione ordinaria di immobili di proprietà	1.341,00	0,00	0,00	1.341,00	1.341,00	0,00	1.341,00	0,00
10.048.1.03.135	Vigilanza	12.078,00	0,00	0,00	12.078,00	12.078,00	0,00	12.078,00	0,00
10.048.1.03.136	Pulizia	7.126,00	0,00	0,00	7.126,00	7.126,00	0,00	7.126,00	0,00
	Totale categoria 10.048.1.03	118.097,33	3.242,06	24.564,18	96.775,21	52.064,18	44.711,03	96.775,21	0,00
10.048.1.04	Beni, servizi e prestazioni tecnico-scientifici								
10.048.1.04.115	Realizzazione, stampa, diffusione e spedizione di pubblicazioni	0,00	0,00	0,00	0,00	0,00	0,00	0,00	0,00
10.048.1.04.116	Convegni e stampa di atti, mostre ed altre attività di promozione ed immagine	37.023,00	0,00	28.438,25	8.584,75	5.254,18	3.330,57	8.584,75	0,00
10.048.1.04.117	Prestazioni tecnico-scientifiche	22.000,00	0,00	22.000,00	0,00	0,00	0,00	0,00	0,00
10.048.1.04.119	Contratti d'opera e collaborazioni coordinate e continuative	0,00	108.813,11	0,00	108.813,11	15.416,48	93.396,63	108.813,11	0,00
10.048.1.04.130	Manutenzione di attrezzature tecniche, macchine e strumentazione scientifica	1.551,00	0,00	0,00	1.551,00	1.551,00	0,00	1.551,00	0,00
10.048.1.04.137	Smaltimento di rifiuti tossici e nocivi	17,00	0,00	0,00	17,00	17,00	0,00	17,00	0,00
10.048.1.04.144	Acquisizione di servizi bibliografici e di consultazione di periodici on-line	812,00	0,00	0,00	812,00	812,00	0,00	812,00	0,00
10.048.1.04.251	Progetti di ricerca	93.008,00	0,00	468,74	92.539,26	0,00	92.539,26	92.539,26	0,00
	Totale categoria 10.048.1.04	154.411,00	108.813,11	50.906,99	212.317,12	23.050,66	189.266,46	212.317,12	0,00
10.048.1.05	Dottorati, borse di studio ed assegni di ricerca								
10.048.1.05.121	Assegni per la collaborazione ad attività di ricerca	167.601,00	32.840,88	35.402,50	165.039,38	9.925,71	155.113,67	165.039,38	0,00
10.048.1.05.201	Borse di studio	21.121,00	0,00	21.121,00	0,00	0,00	0,00	0,00	0,00
	Totale categoria 10.048.1.05	188.722,00	32.840,88	56.523,50	165.039,38	9.925,71	155.113,67	165.039,38	0,00
10.048.1.06	Oneri tributari								
10.048.1.06.451	Imposte, tasse e tributi vari	1.072,00	5.000,00	0,00	6.072,00	6.072,00	0,00	6.072,00	0,00
10.048.1.06.452	Imposta sul valore aggiunto	7.751,67	2.248,33	5.739,51	4.260,49	4.260,49	0,00	4.260,49	0,00

XVI LEGISLATURA — DISEGNI DI LEGGE E RELAZIONI — DOCUMENTI

Riferimento alle previsioni in meno	Residui a inizio esercizio	GESTIONE DEI RESIDUI PASSIVI					GESTIONE DI CASSA				Totale dei residui passivi al termine dell'esercizio
		Pagati	Rimasti da pagare	Totali	Variazioni		Previsione definitiva	Pagamenti	Differenze rispetto alle previsioni		
					in più	in meno			in più	in meno	
9 = (4 - 7)	10	11	12	13 = (11 + 12)	14 = (13 - 10)	15 = (10 - 13)	16	17 = (5 + 11)	18 = (17 - 16)	19 = (16 - 17)	20 = (6 + 12)
0,00	638,84	218,50	300,00	518,50	0,00	120,34	2.000,00	1.049,70	0,00	950,30	515,60
0,00	0,00	23.548,60	0,00	23.548,60	23.548,60	0,00	24.000,00	28.774,60	4.774,60	0,00	9.800,00
0,00	638,84	23.767,10	300,00	24.067,10	23.548,60	120,34	26.000,00	29.824,30	4.774,60	950,30	10.315,60
0,00	638,84	23.767,10	300,00	24.067,10	23.548,60	120,34	26.000,00	29.824,30	4.774,60	950,30	10.315,60
0,00	83.502,75	114.704,33	20.299,61	135.003,94	67.289,10	15.787,91	233.600,00	200.905,24	65.091,62	97.786,38	175.878,44
0,00	84.181,18	99.214,21	6.450,04	105.664,25	21.483,07	0,00	92.400,00	111.073,01	18.673,01	0,00	68.676,20
0,00	2.068,78	1.265,71	803,07	2.068,78	0,00	0,00	900,00	1.265,71	365,71	0,00	803,07
0,00	0,00	2.500,00	0,00	2.500,00	2.500,00	0,00	23.100,00	21.608,00	0,00	1.492,00	1.000,00
0,00	86.249,96	102.979,92	7.253,11	110.233,03	23.983,07	0,00	116.400,00	133.946,72	19.038,72	1.492,00	70.479,27
0,00	34.339,93	16.256,33	869,92	17.126,25	0,00	17.213,68	30.000,00	17.151,10	0,00	12.848,90	23.813,30
0,00	2.499,00	304,61	21,84	326,45	0,00	2.172,55	7.200,00	727,02	0,00	6.472,98	5.491,49
0,00	6.397,23	7.121,02	6.165,48	13.286,50	6.889,27	0,00	15.000,00	7.121,02	0,00	7.878,98	12.349,48
0,00	0,00	6.200,40	0,00	6.200,40	6.200,40	0,00	3.300,00	8.939,40	5.639,40	0,00	0,00
0,00	0,00	0,00	0,00	0,00	0,00	0,00	0,00	21,00	21,00	0,00	0,00
0,00	9.893,83	8.004,82	1.889,01	9.893,83	0,00	0,00	12.300,00	8.196,82	0,00	4.103,18	9.889,01
0,00	0,00	2.140,90	0,00	2.140,90	2.140,90	0,00	0,00	2.140,90	2.140,90	0,00	0,00
0,00	100.070,00	73.037,30	34.333,37	107.370,67	7.300,67	0,00	74.800,00	100.287,30	25.487,30	0,00	34.333,37
0,00	0,00	0,00	0,00	0,00	0,00	0,00	2.600,00	0,00	0,00	2.600,00	2.114,00
0,00	0,00	0,00	652,99	652,99	652,99	0,00	2.400,00	1.341,00	0,00	1.059,00	652,99
0,00	0,00	0,00	0,00	0,00	0,00	0,00	14.700,00	12.078,00	0,00	2.622,00	0,00
0,00	0,00	0,00	0,00	0,00	0,00	0,00	8.700,00	7.126,00	0,00	1.574,00	0,00
0,00	153.199,99	113.065,38	43.932,61	156.997,99	23.184,23	19.386,23	171.000,00	165.129,56	33.288,60	39.159,04	88.643,64
0,00	14.700,00	798,82	3.161,39	3.960,21	0,00	10.739,79	2.200,00	798,82	0,00	1.401,18	3.161,39
0,00	5.563,96	9.365,20	45,67	9.410,87	3.846,91	0,00	6.000,00	14.619,38	8.619,38	0,00	3.376,24
0,00	3.000,01	0,00	0,00	0,00	0,00	3.000,01	0,00	0,00	0,00	0,00	0,00
0,00	19.490,31	16.000,00	0,00	16.000,00	0,00	3.490,31	76.000,00	31.416,48	0,00	44.583,52	93.396,63
0,00	0,00	314,05	0,00	314,05	314,05	0,00	1.100,00	1.865,05	765,05	0,00	0,00
0,00	0,00	0,00	0,00	0,00	0,00	0,00	0,00	17,00	17,00	0,00	0,00
0,00	360,00	0,00	0,00	0,00	0,00	360,00	600,00	812,00	212,00	0,00	0,00
0,00	236.728,05	0,00	0,00	0,00	0,00	236.728,05	64.700,00	0,00	0,00	64.700,00	92.539,26
0,00	279.842,33	26.478,07	3.207,06	29.685,13	4.160,96	254.318,16	150.600,00	49.528,73	9.613,43	110.684,70	192.473,52
0,00	189.993,48	126.776,30	64.518,06	191.294,36	1.300,88	0,00	158.300,00	136.702,01	0,00	21.597,99	219.631,73
0,00	41.560,47	21.181,98	6.257,45	27.439,43	0,00	14.121,04	4.300,00	21.181,98	16.881,98	0,00	6.257,45
0,00	231.553,95	147.958,28	70.775,51	218.733,79	1.300,88	14.121,04	162.600,00	157.883,99	16.881,98	21.597,99	225.889,18
0,00	0,00	0,00	0,00	0,00	0,00	0,00	4.300,00	6.072,00	1.772,00	0,00	0,00
0,00	0,00	0,00	0,00	0,00	0,00	0,00	3.000,00	4.260,49	1.260,49	0,00	0,00

XVI LEGISLATURA — DISEGNI DI LEGGE E RELAZIONI — DOCUMENTI

TITOLI / CATEGORIE		GESTIONE DI COMPETENZA							
		Previsioni				Somme impegnate		Differenze rispet	
Codice	Denominazione	Previsione iniziale	Variazioni in aumento	Variazioni in diminuzione	Previsione definitiva	Pagate	Rimasti da pagare	Totale impegni	in più
		1	2	3	4 = (1 + 2 - 3)	5	6	7 = (5 + 6)	8 = (7 - 4)
	Totale categoria 10.048.1.06	8.823,67	7.248,33	5.739,51	10.332,49	10.332,49	0,00	10.332,49	0,00
	Totale Titolo I	594.143,33	167.158,97	182.645,14	578.657,16	126.339,84	452.317,32	578.657,16	0,00
10.048.2	Spese di investimento								
10.048.2.02	Acquisizione di beni di uso durevole								
10.048.2.02.002	Periodici, opere e materiale bibliografico	8.043,00	0,00	0,00	8.043,00	443,80	7.599,20	8.043,00	0,00
10.048.2.02.003	Mobili e arredi	0,00	0,00	0,00	0,00	0,00	0,00	0,00	0,00
10.048.2.02.005	Attrezzature tecniche, macchine e strumentazioni scientifiche	13.074,67	1.792,00	11.474,67	3.392,00	0,00	3.392,00	3.392,00	0,00
	Totale categoria 10.048.2.02	21.117,67	1.792,00	11.474,67	11.435,00	443,80	10.991,20	11.435,00	0,00
	Totale Titolo II	21.117,67	1.792,00	11.474,67	11.435,00	443,80	10.991,20	11.435,00	0,00
	Totale C.d.R. 048	615.261,00	168.950,97	194.119,81	590.092,16	126.783,64	463.308,52	590.092,16	0,00
10.062	OPERA DEL VOCABOLARIO ITALIANO								
10.062.1	Spese correnti								
10.062.1.02	Spese per il personale								
10.062.1.02.061	Missioni del personale dipendente ed assimilato	0,00	13.000,00	0,00	13.000,00	1.324,61	11.675,39	13.000,00	0,00
10.062.1.02.064	Formazione professionale ed aggiornamento del personale di cui ai CC.C.N.L.	0,00	0,00	0,00	0,00	0,00	0,00	0,00	0,00
10.062.1.02.069	Mensa	0,00	8.000,00	0,00	8.000,00	5.386,17	2.619,83	8.000,00	0,00
10.062.1.02.074	Altre spese per il personale	0,00	400,00	0,00	400,00	340,66	59,34	400,00	0,00
	Totale categoria 10.062.1.02	0,00	21.400,00	0,00	21.400,00	7.045,44	14.354,56	21.400,00	0,00
10.062.1.03	Beni di consumo e servizi								
10.062.1.03.101	Spese d'ufficio	30.450,00	13.710,00	30.450,00	13.710,00	3.998,42	9.711,58	13.710,00	0,00
10.062.1.03.103	Spese postali e telegrafiche	300,00	0,00	0,00	300,00	149,50	150,50	300,00	0,00
10.062.1.03.104	Spese telefoniche e canoni di trasmissione dati	1.700,00	0,00	0,00	1.700,00	1.298,35	401,65	1.700,00	0,00
10.062.1.03.107	Software	0,00	0,00	0,00	0,00	0,00	0,00	0,00	0,00
10.062.1.03.110	Noleggio apparecchiature	500,00	85,07	0,00	585,07	585,07	0,00	585,07	0,00
10.062.1.03.113	Spese di rappresentanza	250,00	0,00	140,00	110,00	110,00	0,00	110,00	0,00
10.062.1.03.131	Manutenzione software	250,00	0,00	85,07	164,93	56,63	108,30	164,93	0,00
	Totale categoria 10.062.1.03	33.450,00	13.795,07	30.675,07	16.570,00	6.197,97	10.372,03	16.570,00	0,00
10.062.1.04	Beni, servizi e prestazioni tecnico-scientifici								
10.062.1.04.115	Realizzazione, stampa, diffusione e spedizione di pubblicazioni	0,00	0,00	0,00	0,00	0,00	0,00	0,00	0,00
10.062.1.04.116	Convegni e stampa di atti, mostre ed altre attivita' di promozione ed immagine	0,00	140,00	0,00	140,00	0,00	140,00	140,00	0,00
10.062.1.04.117	Prestazioni tecnico-scientifiche	0,00	35.000,00	0,00	35.000,00	0,00	35.000,00	35.000,00	0,00
10.062.1.04.119	Contratti d'opera e collaborazioni coordinate e continuative	0,00	53.340,00	0,00	53.340,00	17.637,68	35.702,32	53.340,00	0,00
10.062.1.04.130	Manutenzione di attrezzature tecniche, macchine e strumentazione scientifica	0,00	1.850,00	0,00	1.850,00	1.773,44	76,56	1.850,00	0,00
	Totale categoria 10.062.1.04	0,00	90.330,00	0,00	90.330,00	19.411,12	70.918,88	90.330,00	0,00
10.062.1.05	Dottorati, borse di studio ed assegni di ricerca								
10.062.1.05.121	Assegni per la collaborazione ad attivita' di ricerca	0,00	22.000,00	0,00	22.000,00	0,00	22.000,00	22.000,00	0,00
	Totale categoria 10.062.1.05	0,00	22.000,00	0,00	22.000,00	0,00	22.000,00	22.000,00	0,00
10.062.1.06	Oneri tributari								
10.062.1.06.452	Imposta sul valore aggiunto	0,00	800,00	0,00	800,00	600,00	200,00	800,00	0,00
	Totale categoria 10.062.1.06	0,00	800,00	0,00	800,00	600,00	200,00	800,00	0,00
	Totale Titolo I	33.450,00	148.325,07	30.675,07	151.100,00	33.254,53	117.845,47	151.100,00	0,00
10.062.2	Spese di investimento								
10.062.2.02	Acquisizione di beni di uso durevole								
10.062.2.02.005	Attrezzature tecniche, macchine e strumentazioni scientifiche	0,00	11.800,00	0,00	11.800,00	5.543,82	6.256,18	11.800,00	0,00

XVI LEGISLATURA — DISEGNI DI LEGGE E RELAZIONI — DOCUMENTI

Ritorno alle previsioni in meno	Residui a inizio esercizio	GESTIONE DEI RESIDUI PASSIVI					GESTIONE DI CASSA				Totale dei residui passivi al termine dell'esercizio
		Pagati	Rimasti da pagare	Totali	Variazioni		Previsione definitiva	Pagamenti	Differenze rispetto alle previsioni		
					in più	in meno			in più	in meno	
9 = (4 - 7)	10	11	12	13 = (11 + 12)	14 = (13 - 10)	15 = (10 - 13)	16	17 = (5 + 11)	18 = (17 - 16)	19 = (16 - 17)	20 = (6 + 12)
0,00	0,00	0,00	0,00	0,00	0,00	0,00	7.300,00	10.332,49	3.032,49	0,00	0,00
0,00	750.846,23	390.481,65	125.168,29	515.649,94	52.629,14	287.825,43	607.900,00	516.821,49	81.855,22	172.933,73	577.485,61
0,00	2.709,11	4.214,75	4.634,86	8.849,61	6.140,50	0,00	20.200,00	4.658,55	0,00	15.541,45	12.234,06
0,00	2.000,00	2.619,55	0,00	2.619,55	619,55	0,00	0,00	2.619,55	2.619,55	0,00	0,00
0,00	20.368,26	10.505,53	1,96	10.507,49	0,00	9.860,77	5.400,00	10.505,53	5.105,53	0,00	3.393,96
0,00	25.077,37	17.339,83	4.636,82	21.976,65	6.760,05	9.860,77	25.600,00	17.783,63	7.725,08	15.541,45	15.628,02
0,00	25.077,37	17.339,83	4.636,82	21.976,65	6.760,05	9.860,77	25.600,00	17.783,63	7.725,08	15.541,45	15.628,02
0,00	775.923,60	407.821,48	129.805,11	537.626,59	59.389,19	297.686,20	633.500,00	534.605,12	89.580,30	188.475,18	593.113,63
0,00	1.445,02	3.732,93	5,80	3.738,73	2.293,71	0,00	14.900,00	5.057,54	0,00	9.842,46	11.681,19
0,00	6.416,45	0,00	6.416,45	6.416,45	0,00	0,00	7.400,00	0,00	0,00	7.400,00	6.416,45
0,00	1.765,39	1.765,39	0,00	1.765,39	0,00	0,00	9.200,00	7.145,56	0,00	2.054,44	2.619,83
0,00	0,00	0,00	0,00	0,00	0,00	0,00	500,00	340,66	0,00	159,34	59,34
0,00	9.626,86	5.498,32	6.422,25	11.920,57	2.293,71	0,00	32.000,00	12.543,76	0,00	19.456,24	20.776,81
0,00	705,29	1.418,25	135,82	1.554,07	848,78	0,00	16.800,00	5.416,67	0,00	11.383,33	9.847,40
0,00	0,00	0,00	0,00	0,00	0,00	0,00	400,00	149,50	0,00	250,50	150,50
0,00	198,50	198,50	0,00	198,50	0,00	0,00	2.100,00	1.496,85	0,00	603,15	401,65
0,00	1,00	0,00	1,00	1,00	0,00	0,00	0,00	0,00	0,00	0,00	1,00
0,00	0,00	0,00	0,00	0,00	0,00	0,00	700,00	585,07	0,00	114,93	0,00
0,00	0,00	0,00	0,00	0,00	0,00	0,00	100,00	110,00	10,00	0,00	0,00
0,00	1.500,00	1.107,60	392,40	1.500,00	0,00	0,00	700,00	1.164,23	464,23	0,00	500,70
0,00	2.404,79	2.724,35	529,22	3.253,57	848,78	0,00	20.800,00	8.922,32	474,23	12.351,91	10.901,25
0,00	9.424,43	4.000,00	0,00	4.000,00	0,00	5.424,43	0,00	4.000,00	4.000,00	0,00	0,00
0,00	0,00	0,00	0,00	0,00	0,00	0,00	100,00	0,00	0,00	100,00	140,00
0,00	16.204,72	0,00	9.100,66	9.100,66	0,00	7.104,06	30.800,00	0,00	0,00	30.800,00	44.100,66
0,00	0,00	0,00	0,00	0,00	0,00	0,00	37.300,00	17.637,68	0,00	19.662,32	35.702,32
0,00	360,00	360,00	0,00	360,00	0,00	0,00	1.300,00	2.133,44	833,44	0,00	76,56
0,00	25.989,15	4.360,00	9.100,66	13.460,66	0,00	12.528,49	69.500,00	23.771,12	4.833,44	50.562,32	80.019,54
0,00	45.750,80	31.630,50	13.520,30	45.150,80	0,00	600,00	24.500,00	31.630,50	7.130,50	0,00	35.520,30
0,00	45.750,80	31.630,50	13.520,30	45.150,80	0,00	600,00	24.500,00	31.630,50	7.130,50	0,00	35.520,30
0,00	0,00	0,00	0,00	0,00	0,00	0,00	600,00	600,00	0,00	0,00	200,00
0,00	0,00	0,00	0,00	0,00	0,00	0,00	600,00	600,00	0,00	0,00	200,00
0,00	83.771,60	44.213,17	29.572,43	73.785,60	3.142,49	13.128,49	147.400,00	77.467,70	12.438,17	82.370,47	147.417,90
0,00	4.746,89	4.566,60	1.015,21	5.581,81	834,92	0,00	20.400,00	10.110,42	0,00	10.289,58	7.271,39

XVI LEGISLATURA — DISEGNI DI LEGGE E RELAZIONI — DOCUMENTI

Totale alle previsioni in meno	Residui a inizio esercizio	GESTIONE DEI RESIDUI PASSIVI					GESTIONE DI CASSA				Totale dei residui passivi al termine dell'esercizio
		Pagati	Rimasti da pagare	Totali	Variazioni		Previsione definitiva	Pagamenti	Differenze rispetto alle previsioni		
					in più	in meno			in più	in meno	
9 = (4 - 7)	10	11	12	13 = (11 + 12)	14 = (13 - 10)	15 = (10 - 13)	16	17 = (5 + 11)	18 = (17 - 16)	19 = (16 - 17)	20 = (6 + 12)
0,00	4.746,89	4.566,60	1.015,21	5.581,81	834,92	0,00	20.400,00	10.110,42	0,00	10.289,58	7.271,39
0,00	4.746,89	4.566,60	1.015,21	5.581,81	834,92	0,00	20.400,00	10.110,42	0,00	10.289,58	7.271,39
0,00	88.518,49	48.779,77	30.587,64	79.367,41	3.977,41	13.128,49	167.800,00	87.578,12	12.438,17	92.660,05	154.689,29
0,00	61.861,64	44.151,16	7.754,69	51.905,85	0,00	9.955,79	67.300,00	64.396,35	0,00	2.903,65	38.383,72
0,00	10.044,42	9.710,76	333,66	10.044,42	0,00	0,00	400,00	9.710,76	9.310,76	0,00	333,66
0,00	5.000,00	3.150,00	0,00	3.150,00	0,00	1.850,00	100,00	3.197,42	3.097,42	0,00	0,00
0,00	8.240,51	8.240,51	1.939,14	10.179,65	1.939,14	0,00	39.200,00	39.077,93	0,00	122,07	3.362,18
0,00	0,00	0,00	0,00	0,00	0,00	0,00	300,00	101,63	0,00	198,37	149,91
0,00	85.146,57	65.252,43	10.027,49	75.279,92	1.939,14	11.805,79	107.300,00	116.484,09	12.408,18	3.224,09	42.229,47
0,00	88.171,91	58.359,90	9.891,81	68.251,71	0,00	19.920,20	66.200,00	64.604,34	0,00	1.595,66	48.195,69
0,00	3.270,98	1.441,34	1.565,07	3.006,41	0,00	264,57	9.400,00	3.817,00	0,00	5.583,00	5.341,71
0,00	34.558,96	42.736,48	7.490,44	50.226,92	15.667,96	0,00	38.300,00	61.517,16	23.217,16	0,00	12.710,69
0,00	1.841,92	4.370,04	1.376,10	5.746,14	3.904,22	0,00	28.100,00	22.706,57	0,00	5.393,43	4.782,10
0,00	35.631,29	31.179,23	0,00	31.179,23	0,00	4.452,06	8.800,00	33.415,98	24.615,98	0,00	5.000,00
0,00	2.132,12	1.489,02	643,10	2.132,12	0,00	0,00	4.400,00	1.489,02	0,00	2.910,98	3.643,10
0,00	7.049,01	3.760,80	2.179,40	5.940,20	0,00	1.108,81	8.500,00	3.760,80	0,00	4.739,20	6.979,40
0,00	134,58	183,50	0,00	183,50	48,92	0,00	0,00	183,50	183,50	0,00	0,00
0,00	2.132,30	1.507,82	216,90	1.724,72	0,00	407,58	5.000,00	1.546,78	0,00	3.453,22	4.050,01
0,00	9.600,00	9.600,00	0,00	9.600,00	0,00	0,00	46.700,00	38.400,00	0,00	8.300,00	9.600,00
0,00	9.967,31	10.001,88	0,00	10.001,88	34,57	0,00	6.100,00	13.414,69	7.314,69	0,00	1.593,63
0,00	0,00	0,00	0,00	0,00	0,00	0,00	700,00	315,11	0,00	384,89	274,39
0,00	0,00	0,00	0,00	0,00	0,00	0,00	3.600,00	2.791,24	0,00	808,76	160,83
0,00	9.117,60	8.796,60	1.691,00	10.487,60	1.370,00	0,00	10.000,00	15.348,31	5.348,31	0,00	1.835,10
0,00	203.607,98	173.426,61	25.053,82	198.480,43	21.025,67	26.153,22	235.800,00	263.310,50	60.679,64	33.169,14	104.166,65
0,00	0,00	0,00	0,00	0,00	0,00	0,00	800,00	535,00	0,00	265,00	544,10
0,00	11.292,30	455,35	4.016,25	4.471,60	0,00	6.820,70	12.100,00	455,35	0,00	11.644,65	17.356,63
0,00	115.193,24	89.072,35	43.157,73	132.230,08	17.036,84	0,00	49.100,00	91.669,85	42.569,85	0,00	67.681,23
0,00	15.719,65	13.222,28	0,00	13.222,28	0,00	2.497,37	0,00	13.222,28	13.222,28	0,00	0,00
0,00	8.365,71	7.636,18	1.118,13	8.754,31	388,60	0,00	6.200,00	7.654,17	1.454,17	0,00	8.839,07
0,00	428,48	50,23	0,00	50,23	0,00	378,25	0,00	102,89	102,89	0,00	0,00
0,00	7.401,96	7.148,17	3.296,32	10.444,49	3.042,53	0,00	11.300,00	10.004,10	0,00	1.295,90	13.260,39
0,00	0,00	0,00	0,00	0,00	0,00	0,00	2.500,00	3.048,01	548,01	0,00	589,50
0,00	0,00	0,00	0,00	0,00	0,00	0,00	0,00	0,00	0,00	0,00	0,00
0,00	1.686,60	2.253,54	0,00	2.253,54	566,94	0,00	0,00	2.253,54	2.253,54	0,00	0,00
0,00	160.087,94	119.838,10	51.588,43	171.426,53	21.034,91	9.696,32	82.000,00	128.945,19	60.150,74	13.205,55	108.270,92
0,00	92.241,37	101.641,06	12.273,70	113.914,76	21.673,39	0,00	95.000,00	168.703,01	73.703,01	0,00	70.636,06
0,00	0,00	24.162,59	0,00	24.162,59	24.162,59	0,00	23.800,00	58.725,38	34.925,38	0,00	0,00
0,00	92.241,37	125.803,65	12.273,70	138.077,35	45.835,98	0,00	118.800,00	227.428,39	108.628,39	0,00	70.636,06
0,00	6.869,68	0,00	0,00	0,00	0,00	6.869,68	0,00	0,00	0,00	0,00	0,00

XVI LEGISLATURA — DISEGNI DI LEGGE E RELAZIONI — DOCUMENTI

TITOLI / CATEGORIE		GESTIONE DI COMPETENZA							
		Previsioni				Somme impegnate			Differenze rispet
Codice	Denominazione	Previsione iniziale	Variazioni in aumento	Variazioni in diminuzione	Previsione definitiva	Pagate	Rimasti da pagare	Totale impegni	in più
		1	2	3	4 = (1 + 2 - 3)	5	6	7 = (5 + 6)	8 = (7 - 4)
10.067.1.06.452	Imposta sul valore aggiunto	11.900,00	13.227,56	0,00	25.127,56	14.061,06	11.066,50	25.127,56	0,00
	Totale categoria 10.067.1.06	11.900,00	13.227,56	0,00	25.127,56	14.061,06	11.066,50	25.127,56	0,00
	Totale Titolo I	336.995,90	301.607,45	135.268,75	503.334,60	265.908,44	237.426,16	503.334,60	0,00
	10.067.2 Spese di investimento								
	10.067.2.01 Opere immobiliari								
10.067.2.01.001	Acquisto, costruzione, ripristino, trasformazione e manutenzione straordinaria di immobili di proprietà	0,00	2.081,49	0,00	2.081,49	0,00	2.081,49	2.081,49	0,00
	Totale categoria 10.067.2.01	0,00	2.081,49	0,00	2.081,49	0,00	2.081,49	2.081,49	0,00
	10.067.2.02 Acquisizione di beni di uso durevole								
10.067.2.02.002	Periodici, opere e materiale bibliografico	3.000,00	2.998,37	0,00	5.998,37	165,28	5.833,09	5.998,37	0,00
10.067.2.02.003	Mobili e arredi	0,00	6.000,00	0,00	6.000,00	0,00	6.000,00	6.000,00	0,00
10.067.2.02.005	Attrezzature tecniche, macchine e strumentazioni scientifiche	0,00	14.354,77	0,00	14.354,77	8.270,97	6.083,80	14.354,77	0,00
	Totale categoria 10.067.2.02	3.000,00	23.353,14	0,00	26.353,14	8.436,25	17.916,89	26.353,14	0,00
	Totale Titolo II	3.000,00	25.434,63	0,00	28.434,63	8.436,25	19.998,38	28.434,63	0,00
	Totale C.d.R. 067	339.995,90	327.042,08	135.268,75	531.769,23	274.344,69	257.424,54	531.769,23	0,00
	10.068 RICERCHE SULLA POPOLAZIONE E LE POLITICHE SOCIALI								
	10.068.1 Spese correnti								
	10.068.1.02 Spese per il personale								
10.068.1.02.055	Indennità e compensi ai Direttori di Istituto/Dipartimento non dipendenti del CNR	0,00	0,00	0,00	0,00	0,00	0,00	0,00	0,00
10.068.1.02.061	Missioni del personale dipendente ed assimilato	13.565,00	25.178,16	3.500,00	35.243,16	17.839,61	17.403,55	35.243,16	0,00
10.068.1.02.064	Formazione professionale ed aggiornamento del personale di cui ai CC.C.N.L.	0,00	0,00	0,00	0,00	0,00	0,00	0,00	0,00
10.068.1.02.065	Corsi di formazione del personale non ricompresi nel programma di cui ai CC.C.N.L.	0,00	0,00	0,00	0,00	0,00	0,00	0,00	0,00
10.068.1.02.066	Concorsi di ammissione e di progressione in carriera	0,00	0,00	0,00	0,00	0,00	0,00	0,00	0,00
10.068.1.02.069	Mensa	58.933,00	0,00	10.000,00	48.933,00	33.685,37	15.247,63	48.933,00	0,00
10.068.1.02.074	Altre spese per il personale	0,00	138,74	0,00	138,74	138,74	0,00	138,74	0,00
	Totale categoria 10.068.1.02	72.498,00	25.316,90	13.500,00	84.314,90	51.663,72	32.651,18	84.314,90	0,00
	10.068.1.03 Beni di consumo e servizi								
10.068.1.03.101	Spese d'ufficio	4.500,00	142.636,48	1.420,00	145.716,48	33.123,03	112.593,45	145.716,48	0,00
10.068.1.03.103	Spese postali e telegrafiche	1.605,00	0,00	311,50	1.293,50	1.129,59	163,91	1.293,50	0,00
10.068.1.03.104	Spese telefoniche e canoni di trasmissione dati	13.750,00	850,00	1.350,00	13.250,00	5.172,03	8.077,97	13.250,00	0,00
10.068.1.03.105	Energia elettrica, acqua gas e riscaldamento	12.500,00	4.850,00	5.481,64	11.868,36	8.750,36	3.118,00	11.868,36	0,00
10.068.1.03.107	Software	1.900,00	0,00	500,00	1.400,00	0,00	1.400,00	1.400,00	0,00
10.068.1.03.110	Noleggio apparecchiature	5.608,00	0,00	26,56	5.581,44	5.581,44	0,00	5.581,44	0,00
10.068.1.03.113	Spese di rappresentanza	100,00	0,00	100,00	0,00	0,00	0,00	0,00	0,00
10.068.1.03.118	Spese di funzionamento degli organi collegiali e dei Panel di valutazione	0,00	0,00	0,00	0,00	0,00	0,00	0,00	0,00
10.068.1.03.124	Altre prestazioni da terzi	12.000,00	76.952,63	9.000,00	79.952,63	25.904,60	54.048,03	79.952,63	0,00
10.068.1.03.126	Manutenzione straordinaria ed adattamento immobili in locazione, in comodato o in uso	0,00	0,00	0,00	0,00	0,00	0,00	0,00	0,00
10.068.1.03.127	Manutenzione ordinaria ed oneri accessori degli immobili in locazione, in comodato o in uso	54.737,00	20.000,00	0,00	74.737,00	71.343,77	3.393,23	74.737,00	0,00
10.068.1.03.131	Manutenzione software	2.150,00	0,00	150,00	2.000,00	965,95	1.034,05	2.000,00	0,00
10.068.1.03.135	Vigilanza	19.788,00	0,00	0,87	19.787,13	12.728,61	7.058,52	19.787,13	0,00
10.068.1.03.136	Pulizia	23.904,00	0,00	14.700,43	9.203,57	8.327,45	876,12	9.203,57	0,00
	Totale categoria 10.068.1.03	152.542,00	245.289,11	33.041,00	364.790,11	173.026,83	191.763,28	364.790,11	0,00
	10.068.1.04 Beni, servizi e prestazioni tecnico-scientifici								
10.068.1.04.102	Materiale di consumo di laboratorio	0,00	650,00	0,00	650,00	196,88	453,12	650,00	0,00
10.068.1.04.106	Dispositivi di protezione individuale ed indumenti di lavoro	500,00	630,55	0,00	1.130,55	630,55	500,00	1.130,55	0,00
10.068.1.04.115	Realizzazione, stampa, diffusione e spedizione di pubblicazioni	8.000,00	0,00	0,00	8.000,00	0,00	8.000,00	8.000,00	0,00

XVI LEGISLATURA — DISEGNI DI LEGGE E RELAZIONI — DOCUMENTI

Riferito alle previsioni in meno	Residui a inizio esercizio	GESTIONE DEI RESIDUI PASSIVI					GESTIONE DI CASSA				Totale dei residui passivi al termine dell'esercizio
		Pagati	Rimasti da pagare	Totali	Variazioni		Previsione definitiva	Pagamenti	Differenze rispetto alle previsioni		
					in più	in meno			in più	in meno	
9 = (4 - 7)	10	11	12	13 = (11 + 12)	14 = (13 - 10)	15 = (10 - 13)	16	17 = (5 + 11)	18 = (17 - 16)	19 = (16 - 17)	20 = (6 + 12)
0,00	46.123,89	34.199,52	0,00	34.199,52	0,00	11.924,37	17.900,00	48.260,58	30.360,58	0,00	11.066,50
0,00	52.993,57	34.199,52	0,00	34.199,52	0,00	18.794,05	17.900,00	48.260,58	30.360,58	0,00	11.066,50
0,00	594.077,43	518.520,31	98.943,44	617.463,75	89.835,70	66.449,38	561.800,00	784.428,75	272.227,53	49.598,78	336.369,60
0,00	0,00	0,00	0,00	0,00	0,00	0,00	0,00	0,00	0,00	0,00	2.081,49
0,00	0,00	0,00	0,00	0,00	0,00	0,00	0,00	0,00	0,00	0,00	2.081,49
0,00	2.177,65	3.362,81	2.758,90	6.121,71	3.944,06	0,00	14.000,00	3.528,09	0,00	10.471,91	8.591,99
0,00	0,00	924,84	0,00	924,84	924,84	0,00	9.500,00	924,84	0,00	8.575,16	6.000,00
0,00	4.266,06	7.198,12	13.289,72	20.487,84	16.221,78	0,00	44.000,00	15.469,09	0,00	28.530,91	19.373,52
0,00	6.443,71	11.485,77	16.048,62	27.534,39	21.090,68	0,00	67.500,00	19.922,02	0,00	47.577,98	33.965,51
0,00	6.443,71	11.485,77	16.048,62	27.534,39	21.090,68	0,00	67.500,00	19.922,02	0,00	47.577,98	36.047,00
0,00	600.521,14	530.006,08	114.992,06	644.998,14	110.926,38	66.449,38	629.300,00	804.350,77	272.227,53	97.176,76	372.416,60
0,00	351,73	136,80	0,00	136,80	0,00	214,93	0,00	136,80	136,80	0,00	0,00
0,00	110.456,85	71.481,05	46.059,81	117.540,86	7.084,01	0,00	93.300,00	89.320,66	0,00	3.979,34	63.463,36
0,00	34.552,34	21.938,00	12.126,84	34.064,84	0,00	487,50	13.900,00	21.938,00	8.038,00	0,00	12.126,84
0,00	1.200,00	0,00	1.200,00	1.200,00	0,00	0,00	1.400,00	0,00	0,00	1.400,00	1.200,00
0,00	334,51	0,00	334,51	334,51	0,00	0,00	400,00	0,00	0,00	400,00	334,51
0,00	13.142,20	18.724,45	0,00	18.724,45	5.582,25	0,00	56.100,00	52.409,82	0,00	3.690,18	15.247,63
0,00	0,00	0,00	0,00	0,00	0,00	0,00	200,00	138,74	0,00	61,26	0,00
0,00	160.037,63	112.280,30	59.721,16	172.001,46	12.666,26	702,43	165.300,00	163.944,02	8.174,80	9.530,78	92.372,34
0,00	161.410,71	89.220,09	68.738,82	157.958,91	0,00	3.451,80	260.600,00	122.343,12	0,00	138.256,88	181.332,27
0,00	2.211,27	1.763,75	91,15	1.854,90	0,00	356,37	1.700,00	2.893,34	1.193,34	0,00	255,06
0,00	5.993,80	14.923,57	542,41	15.465,98	9.472,18	0,00	16.800,00	20.095,60	3.295,60	0,00	8.620,38
0,00	2.077,91	2.472,20	303,76	2.775,96	698,05	0,00	14.800,00	11.222,56	0,00	3.577,44	3.421,76
0,00	13.612,75	9.056,47	10.331,84	19.388,31	5.775,56	0,00	14.300,00	9.056,47	0,00	5.243,53	11.731,84
0,00	1.920,00	0,00	0,00	0,00	0,00	1.920,00	6.800,00	5.581,44	0,00	1.218,56	0,00
0,00	493,24	165,00	328,24	493,24	0,00	0,00	400,00	165,00	0,00	235,00	328,24
0,00	0,00	364,10	635,90	1.000,00	1.000,00	0,00	800,00	364,10	0,00	435,90	635,90
0,00	224.035,33	92.956,34	43.343,98	136.300,32	0,00	87.735,01	149.900,00	118.860,94	0,00	31.039,06	97.392,01
0,00	0,00	1.068,00	0,00	1.068,00	1.068,00	0,00	0,00	1.068,00	1.068,00	0,00	0,00
0,00	103.451,78	47.071,94	32.450,34	79.522,28	0,00	23.929,50	130.300,00	118.415,71	0,00	11.884,29	35.843,57
0,00	0,00	0,00	0,00	0,00	0,00	0,00	2.400,00	965,95	0,00	1.434,05	1.034,05
0,00	1.388,03	507,27	0,00	507,27	0,00	880,76	24.000,00	13.235,88	0,00	10.764,12	7.058,52
0,00	10.714,20	14.954,40	7.488,00	22.442,40	11.728,20	0,00	20.000,00	23.281,85	3.281,85	0,00	8.364,12
0,00	527.309,02	274.523,13	164.254,44	438.777,57	29.741,99	118.273,44	642.800,00	447.549,96	8.838,79	204.088,83	356.017,72
0,00	1.933,71	184.904,43	55,07	184.959,50	183.025,79	0,00	500,00	185.101,31	184.601,31	0,00	508,19
0,00	1.231,35	0,00	0,00	0,00	0,00	1.231,35	800,00	630,55	0,00	169,45	500,00
0,00	17.167,42	2.384,00	12.783,42	15.167,42	0,00	2.000,00	14.500,00	2.384,00	0,00	12.116,00	20.783,42

XVI LEGISLATURA — DISEGNI DI LEGGE E RELAZIONI — DOCUMENTI

TITOLI / CATEGORIE		GESTIONE DI COMPETENZA							
		Previsioni				Somme impegnate			Differenze rispetto
Codice	Denominazione	Previsione iniziale	Variazioni in aumento	Variazioni in diminuzione	Previsione definitiva	Pagate	Rimasti da pagare	Totale impegni	in più
		1	2	3	4 = (1 + 2 - 3)	5	6	7 = (5 + 6)	8 = (7 - 4)
10.068.1.04.116	Convegni e stampa di atti, mostre ed altre attività di promozione ed immagine	0,00	100,00	0,00	100,00	0,00	100,60	100,00	0,00
10.068.1.04.117	Prestazioni tecnico-scientifiche	0,00	0,00	0,00	0,00	0,00	0,00	0,00	0,00
10.068.1.04.119	Contratti d'opera e collaborazioni coordinate e continuative	0,00	0,00	0,00	0,00	0,00	0,00	0,00	0,00
10.068.1.04.130	Manutenzione di attrezzature tecniche, macchine e strumentazione scientifica	0,00	0,00	0,00	0,00	0,00	0,00	0,00	0,00
10.068.1.04.137	Smaltimento di rifiuti tossici e nocivi	2.000,00	0,00	0,00	2.000,00	0,00	2.000,00	2.000,00	0,00
10.068.1.04.251	Progetti di ricerca	0,00	0,00	0,00	0,00	0,00	0,00	0,00	0,00
10.068.1.04.253	Attività di ricerca di giovani ricercatori	0,00	0,00	0,00	0,00	0,00	0,00	0,00	0,00
10.068.1.04.254	Altre attività scientifiche	0,00	180.439,60	0,00	180.439,60	94.426,00	86.013,60	180.439,60	0,00
10.068.1.04.351	Trasferimenti per iniziative comuni ad altri soggetti pubblici e privati, italiani e stranieri	0,00	116.400,00	0,00	116.400,00	30.000,00	86.400,00	116.400,00	0,00
10.068.1.04.401	Accordi internazionali ed iniziative scientifiche connesse	0,00	105.449,00	0,00	105.449,00	73.034,01	32.414,99	105.449,00	0,00
	Totale categoria 10.068.1.04	10.500,00	403.669,15	0,00	414.169,15	198.287,44	215.881,71	414.169,15	0,00
	10.068.1.05 Dottorati, borse di studio ed assegni di ricerca								
10.068.1.05.121	Assegni per la collaborazione ad attività di ricerca	9.000,00	89.715,10	0,00	98.715,10	33.098,60	65.616,50	98.715,10	0,00
10.068.1.05.201	Borse di studio	0,00	0,00	0,00	0,00	0,00	0,00	0,00	0,00
	Totale categoria 10.068.1.05	9.000,00	89.715,10	0,00	98.715,10	33.098,60	65.616,50	98.715,10	0,00
	10.068.1.06 Oneri tributari								
10.068.1.06.451	Imposte, tasse e tributi vari	0,00	0,00	0,00	0,00	0,00	0,00	0,00	0,00
10.068.1.06.452	Imposta sul valore aggiunto	0,00	73.540,00	0,00	73.540,00	40.024,58	33.515,42	73.540,00	0,00
	Totale categoria 10.068.1.06	0,00	73.540,00	0,00	73.540,00	40.024,58	33.515,42	73.540,00	0,00
	Totale Titolo I	244.540,00	837.530,26	46.541,00	1.035.529,26	496.101,17	539.428,09	1.035.529,26	0,00
	10.068.2 Spese di investimento								
	10.068.2.02 Acquisizione di beni di uso durevole								
10.068.2.02.002	Periodici, opere e materiale bibliografico	21.600,00	7.220,38	33,93	28.786,45	14.124,63	14.661,82	28.786,45	0,00
10.068.2.02.003	Mobili e arredi	0,00	0,00	0,00	0,00	0,00	0,00	0,00	0,00
10.068.2.02.005	Attrezzature tecniche, macchine e strumentazioni scientifiche	0,00	420,00	0,00	420,00	413,95	6,05	420,00	0,00
	Totale categoria 10.068.2.02	21.600,00	7.640,38	33,93	29.206,45	14.538,58	14.667,87	29.206,45	0,00
	Totale Titolo II	21.600,00	7.640,38	33,93	29.206,45	14.538,58	14.667,87	29.206,45	0,00
	Totale C.d.R. 068	266.140,00	845.170,64	46.574,93	1.064.735,71	510.639,75	554.095,96	1.064.735,71	0,00
	10.071 RICERCHE SULLE ATTIVITA' TERZIARIE								
	10.071.1 Spese correnti								
	10.071.1.02 Spese per il personale								
10.071.1.02.061	Missioni del personale dipendente ed assimilato	8.567,59	22.818,66	238,18	31.148,07	31.148,07	0,00	31.148,07	0,00
10.071.1.02.064	Formazione professionale ed aggiornamento del personale di cui ai C.C.C.N.L.	0,00	3.311,57	0,00	3.311,57	3.311,57	0,00	3.311,57	0,00
10.071.1.02.065	Corsi di formazione del personale non ricompresi nel programma di cui ai C.C.C.N.L.	0,00	968,06	0,00	968,06	968,06	0,00	968,06	0,00
10.071.1.02.069	Mensa	14.760,00	4.346,75	0,00	19.106,75	19.106,75	0,00	19.106,75	0,00
	Totale categoria 10.071.1.02	23.327,59	31.445,04	238,18	54.534,45	54.534,45	0,00	54.534,45	0,00
	10.071.1.03 Beni di consumo e servizi								
10.071.1.03.101	Spese d'ufficio	7.380,00	8.603,22	0,00	15.983,22	15.983,22	0,00	15.983,22	0,00
10.071.1.03.103	Spese postali e telegrafiche	984,00	2.438,98	12,92	3.410,06	3.410,06	0,00	3.410,06	0,00
10.071.1.03.104	Spese telefoniche e canoni di trasmissione dati	3.599,82	5.332,23	532,76	8.399,29	8.399,29	0,00	8.399,29	0,00
10.071.1.03.105	Energia elettrica, acqua gas e riscaldamento	5.788,59	1.614,40	0,00	7.402,99	7.402,99	0,00	7.402,99	0,00
10.071.1.03.107	Software	0,00	243,00	0,00	243,00	243,00	0,00	243,00	0,00
10.071.1.03.109	Altri mezzi di trasporto: manutenzione, esercizio e noleggio	0,00	867,06	0,00	867,06	867,06	0,00	867,06	0,00
10.071.1.03.110	Noleggio apparecchiature	5.933,52	0,00	625,06	5.308,46	2.108,11	3.200,35	5.308,46	0,00
10.071.1.03.112	Assicurazioni	0,00	400,00	0,00	400,00	400,00	0,00	400,00	0,00
10.071.1.03.113	Spese di rappresentanza	410,00	102,55	160,00	352,55	352,55	0,00	352,55	0,00

XVI LEGISLATURA — DISEGNI DI LEGGE E RELAZIONI — DOCUMENTI

Totale alle previsioni in meno	Residui a inizio esercizio	GESTIONE DEI RESIDUI PASSIVI					GESTIONE DI CASSA				Totale dei residui passivi al termine dell'esercizio
		Pagati	Rimasti da pagare	Totali	Variazioni		Previsione definitiva	Pagamenti	Differenze rispetto alle previsioni		
					in più	in meno			in più	in meno	
9 = (4 - 7)	10	11	12	13 = (11 + 12)	14 = (13 - 10)	15 = (10 - 13)	16	17 = (5 + 11)	18 = (17 - 16)	19 = (16 - 17)	20 = (6 + 12)
0,00	9.600,00	289,30	5.000,00	5.289,30	0,00	4.310,70	3.600,00	289,30	0,00	3.310,70	5.100,00
0,00	75.750,00	75.750,00	0,00	75.750,00	0,00	0,00	0,00	75.750,00	75.750,00	0,00	0,00
0,00	24.939,61	18.813,91	1.384,60	20.198,51	0,00	4.741,10	1.000,00	18.813,91	17.813,91	0,00	1.384,60
0,00	1.032,00	252,00	532,00	784,00	0,00	248,00	400,00	252,00	0,00	148,00	532,00
0,00	3.000,00	385,87	737,41	1.123,28	0,00	1.876,72	1.900,00	385,87	0,00	1.514,13	2.737,41
0,00	162.696,38	0,00	0,00	0,00	0,00	162.696,38	0,00	0,00	0,00	0,00	0,00
0,00	454,47	225,97	0,00	225,97	0,00	228,50	0,00	225,97	225,97	0,00	0,00
0,00	13.909,83	10.493,10	2.916,73	13.409,83	0,00	500,00	128.100,00	104.919,10	0,00	23.180,90	88.930,33
0,00	80.000,00	75.000,00	0,00	75.000,00	0,00	5.000,00	81.300,00	105.000,00	23.700,00	0,00	86.400,00
0,00	276,01	0,00	0,00	0,00	0,00	276,01	73.700,00	73.034,01	0,00	665,99	32.414,99
0,00	391.990,78	368.498,58	23.409,23	391.907,81	183.025,79	183.108,76	305.800,00	566.786,02	302.091,19	41.105,17	239.290,94
0,00	236.038,52	190.072,82	268.717,41	458.790,23	222.751,71	0,00	253.400,00	223.171,42	0,00	30.228,58	334.333,91
0,00	0,00	0,00	43.550,00	43.550,00	43.550,00	0,00	30.000,00	0,00	0,00	30.000,00	43.550,00
0,00	236.038,52	190.072,82	312.267,41	502.340,23	266.301,71	0,00	283.400,00	223.171,42	0,00	60.228,58	377.883,91
0,00	13,37	3,62	0,00	3,62	0,00	9,75	0,00	3,62	3,62	0,00	0,00
0,00	84.148,25	0,00	20.536,38	20.536,38	0,00	63.611,87	67.000,00	40.024,58	0,00	26.975,42	54.051,80
0,00	84.161,62	3,62	20.536,38	20.540,00	0,00	63.621,62	67.000,00	40.028,20	3,62	26.975,42	54.051,80
0,00	1.399.537,57	945.378,45	580.188,62	1.525.567,07	491.735,75	365.706,25	1.464.300,00	1.441.479,62	319.108,40	341.928,78	1.119.616,71
0,00	14.375,96	2.114,67	3.760,46	5.875,13	0,00	8.500,83	51.700,00	16.239,30	0,00	35.460,70	18.422,28
0,00	370,39	5.251,44	9.633,19	14.884,63	14.514,24	0,00	15.300,00	5.251,44	0,00	10.048,56	9.633,19
0,00	19.111,88	21.374,38	42.711,08	64.085,46	44.973,58	0,00	68.600,00	21.788,33	0,00	46.811,67	42.717,13
0,00	33.858,23	28.740,49	56.104,73	84.845,22	59.487,82	8.500,83	135.600,00	43.279,07	0,00	92.320,93	70.772,60
0,00	33.858,23	28.740,49	56.104,73	84.845,22	59.487,82	8.500,83	135.600,00	43.279,07	0,00	92.320,93	70.772,60
0,00	1.433.395,80	974.118,94	636.293,35	1.610.412,29	551.223,57	374.207,08	1.599.900,00	1.484.758,69	319.108,40	434.249,71	1.190.389,31
0,00	2.000,00	0,00	2.000,00	2.000,00	0,00	0,00	38.000,00	31.148,07	0,00	6.851,93	2.000,00
0,00	17.969,24	8.306,46	8.847,98	17.154,44	0,00	814,80	14.000,00	11.618,03	0,00	2.381,97	8.847,98
0,00	0,00	0,00	0,00	0,00	0,00	0,00	1.100,00	968,06	0,00	131,94	0,00
0,00	1.191,56	1.191,56	0,00	1.191,56	0,00	0,00	21.900,00	20.298,31	0,00	1.601,69	0,00
0,00	21.160,80	9.498,02	10.847,98	20.346,00	0,00	814,80	75.000,00	64.032,47	0,00	10.967,53	10.847,98
0,00	1.769,37	22.471,33	418,48	22.889,81	21.120,44	0,00	20.000,00	38.454,55	18.454,55	0,00	418,48
0,00	0,00	0,00	0,00	0,00	0,00	0,00	4.100,00	3.410,06	0,00	689,94	0,00
0,00	737,37	1.211,91	0,00	1.211,91	474,54	0,00	10.200,00	9.611,20	0,00	588,80	0,00
0,00	0,00	0,00	234,23	234,23	234,23	0,00	9.300,00	7.402,99	0,00	1.897,01	234,23
0,00	0,00	0,00	0,00	0,00	0,00	0,00	300,00	243,00	0,00	57,00	0,00
0,00	0,00	0,00	0,00	0,00	0,00	0,00	1.100,00	867,06	0,00	232,94	0,00
0,00	2.063,05	2.063,05	0,00	2.063,05	0,00	0,00	6.500,00	4.171,16	0,00	2.328,84	3.200,35
0,00	0,00	0,00	0,00	0,00	0,00	0,00	500,00	400,00	0,00	100,00	0,00
0,00	0,00	0,00	0,00	0,00	0,00	0,00	400,00	352,55	0,00	47,45	0,00

XVI LEGISLATURA — DISEGNI DI LEGGE E RELAZIONI — DOCUMENTI

Totale alle previsioni in meno	Residui a inizio esercizio	GESTIONE DEI RESIDUI PASSIVI					GESTIONE DI CASSA				Totale dei residui passivi al termine dell'esercizio
		Pagati	Rimasti da pagare	Totali	Variazioni		Previsione definitiva	Pagamenti	Differenze rispetto alle previsioni		
					in più	in meno			in più	in meno	
9 = (4 - 7)	10	11	12	13 = (11 + 12)	14 = (13 - 10)	15 = (10 - 13)	16	17 = (5 + 11)	18 = (17 - 16)	19 = (16 - 17)	20 = (6 + 12)
0,00	385.911,01	518.646,77	15.401,50	534.048,27	148.137,26	0,00	785.300,00	968.971,99	183.671,99	0,00	195.816,56
0,00	0,00	0,00	0,00	0,00	0,00	0,00	16.500,00	13.575,10	0,00	2.924,90	0,00
0,00	0,00	0,00	0,00	0,00	0,00	0,00	600,00	522,31	0,00	77,69	0,00
0,00	850,00	850,00	0,00	850,00	0,00	0,00	0,00	850,00	850,00	0,00	0,00
0,00	4.055,97	1.479,55	2.576,42	4.055,97	0,00	0,00	13.600,00	9.362,21	0,00	4.237,79	3.314,42
0,00	1.700,00	1.100,00	0,00	1.100,00	0,00	600,00	4.700,00	4.943,12	243,12	0,00	0,00
0,00	397.086,77	547.822,61	18.630,63	566.453,24	169.966,47	600,00	873.100,00	1.063.137,30	203.219,66	13.182,36	202.984,04
0,00	56,90	56,90	0,00	56,90	0,00	0,00	100,00	180,37	80,37	0,00	0,00
0,00	0,00	21.823,68	0,00	21.823,68	21.823,68	0,00	0,00	21.823,68	21.823,68	0,00	0,00
0,00	1.050,72	1.050,73	0,00	1.050,73	0,01	0,00	300,00	1.467,77	1.167,77	0,00	0,00
0,00	6,25	0,00	0,00	0,00	0,00	6,25	482.200,00	0,00	0,00	482.200,00	690.000,00
0,00	130.235,25	40.369,81	0,00	40.369,81	0,00	89.865,44	48.900,00	62.933,22	14.033,22	0,00	47.425,44
0,00	637,50	637,50	0,00	637,50	0,00	0,00	2.500,00	4.177,92	1.677,92	0,00	0,00
0,00	0,00	0,00	0,00	0,00	0,00	0,00	2.400,00	3.436,13	1.036,13	0,00	0,00
0,00	131.986,62	63.938,62	0,00	63.938,62	21.823,69	89.871,69	536.400,00	94.019,09	39.819,09	482.200,00	737.425,44
0,00	95.092,49	40.858,43	162.687,84	203.546,27	108.453,78	0,00	161.500,00	99.337,59	0,00	62.162,41	175.681,46
0,00	0,00	0,00	19.000,00	19.000,00	19.000,00	0,00	124.300,00	115.396,71	0,00	8.903,29	64.850,84
0,00	95.092,49	40.858,43	181.687,84	222.546,27	127.453,78	0,00	285.800,00	214.734,30	0,00	71.065,70	240.532,30
0,00	61.412,25	0,00	0,00	0,00	0,00	61.412,25	19.600,00	0,00	0,00	19.600,00	27.583,08
0,00	61.412,25	0,00	0,00	0,00	0,00	61.412,25	19.600,00	0,00	0,00	19.600,00	27.583,08
0,00	706.738,93	662.117,68	211.166,45	873.284,13	319.243,94	152.698,74	1.789.900,00	1.435.923,16	243.038,75	597.015,59	1.219.372,84
0,00	493,37	239,90	253,47	493,37	0,00	0,00	24.600,00	11.191,88	0,00	13.408,12	4.538,44
0,00	0,00	2.562,00	15.078,00	17.640,00	17.640,00	0,00	24.000,00	2.562,00	0,00	21.438,00	15.078,00
0,00	493,37	2.801,90	15.331,47	18.133,37	17.640,00	0,00	48.600,00	13.753,88	0,00	34.846,12	19.616,44
0,00	493,37	2.801,90	15.331,47	18.133,37	17.640,00	0,00	48.600,00	13.753,88	0,00	34.846,12	19.616,44
0,00	707.232,30	664.919,58	226.497,92	891.417,50	336.883,94	152.698,74	1.838.500,00	1.449.677,04	243.038,75	631.861,71	1.238.989,28
0,00	148,11	148,11	0,00	148,11	0,00	0,00	600,00	634,84	34,84	0,00	61,27
0,00	148,11	148,11	0,00	148,11	0,00	0,00	600,00	634,84	34,84	0,00	61,27
0,00	220,00	0,00	0,00	0,00	0,00	220,00	0,00	0,00	0,00	0,00	0,00
0,00	0,00	0,00	0,00	0,00	0,00	0,00	100,00	0,00	0,00	100,00	42,00
0,00	220,00	0,00	0,00	0,00	0,00	220,00	100,00	0,00	0,00	100,00	42,00
0,00	368,11	148,11	0,00	148,11	0,00	220,00	700,00	634,84	34,84	100,00	103,27
0,00	368,11	148,11	0,00	148,11	0,00	220,00	700,00	634,84	34,84	100,00	103,27

XVI LEGISLATURA — DISEGNI DI LEGGE E RELAZIONI — DOCUMENTI

Riferimento alle previsioni in meno	Residui a inizio esercizio	GESTIONE DEI RESIDUI PASSIVI					GESTIONE DI CASSA				Totale dei residui passivi al termine dell'esercizio
		Pagati	Rimasti da pagare	Totali	Variazioni		Previsione definitiva	Pagamenti	Differenze rispetto alle previsioni		
					in più	in meno			in più	in meno	
9 = (4 - 7)	10	11	12	13 = (11 + 12)	14 = (13 - 10)	15 = (10 - 13)	16	17 = (5 + 11)	18 = (17 - 16)	19 = (16 - 17)	20 = (6 + 12)
0,00	2.116,27	70,30	0,00	70,30	0,00	2.045,97	0,00	70,30	70,30	0,00	0,00
0,00	0,00	0,00	0,00	0,00	0,00	0,00	1.900,00	1.645,83	0,00	254,17	0,00
0,00	2.116,27	70,30	0,00	70,30	0,00	2.045,97	1.900,00	1.716,13	70,30	254,17	0,00
0,00	1.468,00	456,00	3.634,03	4.090,03	2.622,03	0,00	4.400,00	456,00	0,00	3.944,00	3.634,03
0,00	0,00	0,00	0,00	0,00	0,00	0,00	500,00	424,17	0,00	75,83	0,00
0,00	0,00	0,00	0,00	0,00	0,00	0,00	1.000,00	1.130,00	130,00	0,00	0,00
0,00	1.468,00	456,00	3.634,03	4.090,03	2.622,03	0,00	5.900,00	2.010,17	130,00	4.019,83	3.634,03
0,00	10.000,00	9.946,50	0,00	9.946,50	0,00	53,50	0,00	9.946,50	9.946,50	0,00	0,00
0,00	10.000,00	9.946,50	0,00	9.946,50	0,00	53,50	0,00	9.946,50	9.946,50	0,00	0,00
0,00	13.584,27	10.472,80	3.634,03	14.106,83	2.622,03	2.099,47	7.800,00	13.672,80	10.146,80	4.274,00	3.634,03
0,00	1.000,00	0,00	0,00	0,00	0,00	1.000,00	0,00	0,00	0,00	0,00	0,00
0,00	3.500,00	0,00	1.453,50	1.453,50	0,00	2.046,50	2.300,00	0,00	0,00	2.300,00	1.453,50
0,00	4.500,00	0,00	1.453,50	1.453,50	0,00	3.046,50	2.300,00	0,00	0,00	2.300,00	1.453,50
0,00	4.500,00	0,00	1.453,50	1.453,50	0,00	3.046,50	2.300,00	0,00	0,00	2.300,00	1.453,50
0,00	18.084,27	10.472,80	5.087,53	15.560,33	2.622,03	5.145,97	10.100,00	13.672,80	10.146,80	6.574,00	5.087,53
0,00	0,00	924,38	1.339,82	2.264,20	2.264,20	0,00	1.800,00	924,38	0,00	875,62	1.539,82
0,00	0,00	924,38	1.339,82	2.264,20	2.264,20	0,00	1.800,00	924,38	0,00	875,62	1.539,82
0,00	2.758,05	376,82	146,33	523,15	0,00	2.234,90	400,00	567,22	167,22	0,00	146,33
0,00	0,00	1.881,60	0,40	1.882,00	1.882,00	0,00	0,00	1.881,60	1.881,60	0,00	0,40
0,00	3.300,62	0,00	0,00	0,00	0,00	3.300,62	3.500,00	0,00	0,00	3.500,00	2.842,10
0,00	76,58	76,58	0,00	76,58	0,00	0,00	1.200,00	742,55	0,00	457,45	333,60
0,00	6.135,25	2.335,00	146,73	2.481,73	1.882,00	5.535,52	5.100,00	3.191,37	2.048,82	3.957,45	3.322,43
0,00	213,70	4.958,40	97,09	5.055,49	4.841,79	0,00	1.300,00	5.184,86	3.884,86	0,00	1.570,09
0,00	600,00	1.327,53	0,00	1.327,53	727,53	0,00	0,00	1.327,53	1.327,53	0,00	0,00
0,00	813,70	6.285,93	97,09	6.383,02	5.569,32	0,00	1.300,00	6.512,39	5.212,39	0,00	1.570,09
0,00	4.400,00	0,00	0,00	0,00	0,00	4.400,00	0,00	0,00	0,00	0,00	0,00
0,00	4.400,00	0,00	0,00	0,00	0,00	4.400,00	0,00	0,00	0,00	0,00	0,00
0,00	0,00	0,00	0,00	0,00	0,00	0,00	0,00	5,90	5,90	0,00	0,00
0,00	0,00	0,00	0,00	0,00	0,00	0,00	0,00	5,90	5,90	0,00	0,00
0,00	11.348,95	9.545,31	1.583,64	11.128,95	9.715,52	9.935,52	8.200,00	10.634,04	7.267,11	4.833,07	6.432,34

XVI LEGISLATURA — DISEGNI DI LEGGE E RELAZIONI — DOCUMENTI

TITOLI / CATEGORIE		GESTIONE DI COMPETENZA							
		Previsioni				Somme impegnate			Differenze rispet
Codice	Denominazione	Previsione iniziale	Variazioni in aumento	Variazioni in diminuzione	Previsione definitiva	Pagate	Rimasti da pagare	Totale impegni	in più
		1	2	3	4 = (1 + 2 - 3)	5	6	7 = (5 + 6)	8 = (7 - 4)
10.075.2.02	Acquisizione di beni di uso durevole								
10.075.2.02.005	Attrezzature tecniche, macchine e strumentazioni scientifiche	0,00	340,01	0,00	340,01	340,01	0,00	340,01	0,00
	Totale categoria 10.075.2.02	0,00	340,01	0,00	340,01	340,01	0,00	340,01	0,00
	Totale Titolo II	0,00	340,01	0,00	340,01	340,01	0,00	340,01	0,00
	Totale C.d.R. 075	5.840,00	2.245,37	1.807,93	6.277,44	1.428,74	4.848,70	6.277,44	0,00
10.078	SCIENZE E TECNOLOGIE DELLA COGNIZIONE								
10.078.1	Spese correnti								
10.078.1.02	Spese per il personale								
10.078.1.02.061	Missioni del personale dipendente ed assimilato	18.000,00	14.046,35	11.864,26	20.182,09	11.080,49	9.101,60	20.182,09	0,00
10.078.1.02.064	Formazione professionale ed aggiornamento del personale di cui ai CC.C.N.L.	0,00	0,00	0,00	0,00	0,00	0,00	0,00	0,00
10.078.1.02.065	Corsi di formazione del personale non ricompresi nel programma di cui ai CC.C.N.L.	0,00	0,00	0,00	0,00	0,00	0,00	0,00	0,00
10.078.1.02.069	Mensa	7.221,54	29.640,40	0,00	36.861,94	34.640,40	2.221,54	36.861,94	0,00
10.078.1.02.074	Altre spese per il personale	0,00	0,00	0,00	0,00	0,00	0,00	0,00	0,00
	Totale categoria 10.078.1.02	25.221,54	43.686,75	11.864,26	57.044,03	45.720,89	11.323,14	57.044,03	0,00
10.078.1.03	Beni di consumo e servizi								
10.078.1.03.101	Spese d'ufficio	5.602,82	2.800,00	236,41	8.166,41	4.750,84	3.415,57	8.166,41	0,00
10.078.1.03.103	Spese postali e telegrafiche	1.600,00	0,00	0,00	1.600,00	1.000,00	600,00	1.600,00	0,00
10.078.1.03.104	Spese telefoniche e canoni di trasmissione dati	12.000,00	94,75	9.000,00	3.094,75	1.755,34	1.339,41	3.094,75	0,00
10.078.1.03.105	Energia elettrica, acqua gas e riscaldamento	21.000,00	0,00	16.000,00	5.000,00	0,00	5.000,00	5.000,00	0,00
10.078.1.03.107	Software	0,00	373,29	0,00	373,29	273,60	99,69	373,29	0,00
10.078.1.03.109	Altri mezzi di trasporto: manutenzione, esercizio e noleggio	2.000,00	0,00	1.405,80	594,20	594,20	0,00	594,20	0,00
10.078.1.03.110	Noleggio apparecchiature	2.500,00	0,00	411,52	2.088,48	488,98	1.599,50	2.088,48	0,00
10.078.1.03.124	Altre prestazioni da terzi	76.837,50	24.442,45	48.523,33	52.756,62	9.843,53	42.913,09	52.756,62	0,00
10.078.1.03.126	Manutenzione straordinaria ed adattamento immobili in locazione, in comodato o in uso	2.000,00	0,00	2.000,00	0,00	0,00	0,00	0,00	0,00
10.078.1.03.127	Manutenzione ordinaria ed oneri accessori degli immobili in locazione, in comodato o in uso	2.000,00	0,00	30,61	1.969,39	1.969,39	0,00	1.969,39	0,00
10.078.1.03.129	Manutenzione di mobili ed arredi	500,00	0,00	500,00	0,00	0,00	0,00	0,00	0,00
10.078.1.03.131	Manutenzione software	0,00	0,00	0,00	0,00	0,00	0,00	0,00	0,00
10.078.1.03.134	Trasporti, traslochi e facchinaggi	0,00	1.945,87	0,00	1.945,87	1.945,87	0,00	1.945,87	0,00
10.078.1.03.135	Vigilanza	58.000,00	0,00	20.270,40	37.729,60	235,20	37.494,40	37.729,60	0,00
10.078.1.03.136	Pulizia	66.461,78	20.270,40	0,00	86.732,18	76.556,98	10.175,20	86.732,18	0,00
10.078.1.03.139	Spese afferenti alla pubblicità di cui all'art. 5 della legge 25/02/1987, n° 67	0,00	0,00	0,00	0,00	0,00	0,00	0,00	0,00
	Totale categoria 10.078.1.03	250.502,10	49.926,76	98.378,07	202.050,79	99.413,93	102.636,86	202.050,79	0,00
10.078.1.04	Beni, servizi e prestazioni tecnico-scientifici								
10.078.1.04.102	Materiale di consumo di laboratorio	22.955,16	5.443,57	11.157,12	17.241,61	1.714,41	15.527,20	17.241,61	0,00
10.078.1.04.115	Realizzazione, stampa, diffusione e spedizione di pubblicazioni	0,00	5.000,00	0,00	5.000,00	0,00	5.000,00	5.000,00	0,00
10.078.1.04.116	Convegni e stampa di atti, mostre ed altre attività di promozione ed immagine	0,00	1.660,00	0,00	1.660,00	948,28	711,72	1.660,00	0,00
10.078.1.04.119	Contratti d'opera e collaborazioni coordinate e continuative	26.000,00	121.899,28	26.000,00	121.899,28	70.957,67	50.941,61	121.899,28	0,00
10.078.1.04.123	Prestazioni da strutture dell'ente	0,00	19.036,01	0,00	19.036,01	0,00	19.036,01	19.036,01	0,00
10.078.1.04.130	Manutenzione di attrezzature tecniche, macchine e strumentazione scientifica	1.500,00	250,80	1.000,00	750,80	250,80	500,00	750,80	0,00
10.078.1.04.143	Personale associato - art. 17 regolamento del personale	2.000,00	0,00	0,00	2.000,00	0,00	2.000,00	2.000,00	0,00
10.078.1.04.144	Acquisizione di servizi bibliografici e di consultazione di periodici on-line	0,00	0,00	0,00	0,00	0,00	0,00	0,00	0,00
10.078.1.04.251	Progetti di ricerca	88.534,00	1.758,49	36.525,63	53.766,86	0,00	53.766,86	53.766,86	0,00
	Totale categoria 10.078.1.04	140.989,16	155.048,15	74.682,75	221.354,56	73.871,16	147.483,40	221.354,56	0,00
10.078.1.05	Dottorati, borse di studio ed assegni di ricerca								
10.078.1.05.121	Assegni per la collaborazione ad attività di ricerca	135.000,00	168.397,78	135.000,00	168.397,78	71.550,64	96.847,14	168.397,78	0,00
10.078.1.05.201	Borse di studio	0,00	20.483,08	0,00	20.483,08	13.721,92	6.761,16	20.483,08	0,00

XVI LEGISLATURA — DISEGNI DI LEGGE E RELAZIONI — DOCUMENTI

Riduzione alle previsioni in meno	Residui a inizio esercizio	GESTIONE DEI RESIDUI PASSIVI					GESTIONE DI CASSA				Totale dei residui passivi al termine dell'esercizio
		Pagati	Rimasti da pagare	Totali	Variazioni		Previsione definitiva	Pagamenti	Differenze rispetto alle previsioni		
					in più	in meno			in più	in meno	
9 = (4 - 7)	10	11	12	13 = (11 + 12)	14 = (13 - 10)	15 = (10 - 13)	16	17 = (5 + 11)	18 = (17 - 16)	19 = (16 - 17)	20 = (6 + 12)
0,00	0,00	0,00	0,00	0,00	0,00	0,00	500,00	340,01	0,00	159,99	0,00
0,00	0,00	0,00	0,00	0,00	0,00	0,00	500,00	340,01	0,00	159,99	0,00
0,00	0,00	0,00	0,00	0,00	0,00	0,00	500,00	340,01	0,00	159,99	0,00
0,00	11.348,95	9.545,31	1.583,64	11.128,95	9.715,52	9.935,52	8.700,00	10.974,05	7.267,11	4.993,06	6.432,34
0,00	19.470,59	9.564,22	4.484,40	14.048,62	0,00	5.421,97	28.300,00	20.644,71	0,00	7.655,29	13.586,00
0,00	3.777,08	2.296,44	357,76	2.654,20	0,00	1.122,88	400,00	2.296,44	1.896,44	0,00	357,76
0,00	0,00	100,00	0,00	100,00	100,00	0,00	0,00	100,00	100,00	0,00	0,00
0,00	9.261,85	1.869,23	11.013,30	12.882,53	3.620,68	0,00	54.900,00	36.509,63	0,00	18.390,37	13.234,84
0,00	0,00	22,75	0,00	22,75	22,75	0,00	0,00	22,75	22,75	0,00	0,00
0,00	32.509,52	13.852,64	15.855,46	29.708,10	3.743,43	6.544,85	83.600,00	59.573,53	2.019,19	26.045,66	27.178,60
0,00	7.491,75	4.871,24	1.956,20	6.827,44	0,00	664,31	12.300,00	9.622,08	0,00	2.677,92	5.371,77
0,00	564,05	422,20	319,06	741,26	177,21	0,00	2.300,00	1.422,20	0,00	877,80	919,06
0,00	14.595,87	9.384,24	3.840,00	13.224,24	0,00	1.371,63	8.400,00	11.139,58	2.739,58	0,00	5.179,41
0,00	27.071,14	16.772,80	9.531,06	26.303,86	0,00	767,28	17.700,00	16.772,80	0,00	927,20	14.531,06
0,00	2.861,00	1.383,60	1.383,60	2.767,20	0,00	93,80	2.100,00	1.657,20	0,00	442,80	1.483,29
0,00	0,00	2.441,66	234,20	2.675,86	2.675,86	0,00	1.000,00	3.035,86	2.035,86	0,00	234,20
0,00	2.201,93	2.182,82	0,00	2.182,82	0,00	19,11	2.500,00	2.671,80	171,80	0,00	1.599,50
0,00	121.297,09	109.888,49	36.989,69	146.878,18	25.581,09	0,00	109.100,00	119.732,02	10.632,02	0,00	79.902,78
0,00	0,00	0,00	0,00	0,00	0,00	0,00	0,00	0,00	0,00	0,00	0,00
0,00	0,00	30,61	0,00	30,61	30,61	0,00	2.400,00	2.000,00	0,00	400,00	0,00
0,00	283,00	283,20	0,00	283,20	0,20	0,00	0,00	283,20	283,20	0,00	0,00
0,00	0,00	1.415,52	0,00	1.415,52	1.415,52	0,00	0,00	1.415,52	1.415,52	0,00	0,00
0,00	0,00	0,00	0,00	0,00	0,00	0,00	2.400,00	1.945,87	0,00	454,13	0,00
0,00	25.803,06	29.407,74	0,00	29.407,74	3.604,68	0,00	45.900,00	29.642,94	0,00	16.257,06	37.494,40
0,00	3.761,39	6.542,70	7.720,00	14.262,70	10.501,31	0,00	114.800,00	83.099,68	0,00	31.700,32	17.895,20
0,00	12.872,97	0,00	34,60	34,60	0,00	12.838,37	0,00	0,00	0,00	0,00	34,60
0,00	218.803,25	185.026,82	62.008,41	247.035,23	43.986,48	15.754,50	320.900,00	284.440,75	17.277,98	53.737,23	164.645,27
0,00	14.757,97	9.889,20	4.810,70	14.699,90	0,00	58,07	15.400,00	11.603,61	0,00	3.796,39	20.337,90
0,00	5.887,17	0,00	4.558,98	4.558,98	0,00	1.328,19	6.700,00	0,00	0,00	6.700,00	9.558,98
0,00	41.433,20	22.782,06	656,44	23.438,50	0,00	17.994,70	1.600,00	23.730,34	22.130,34	0,00	1.368,16
0,00	76.438,97	75.899,69	21.632,37	97.532,06	21.093,09	0,00	100.300,00	146.857,36	46.557,36	0,00	72.573,98
0,00	0,00	0,00	5.453,92	5.453,92	5.453,92	0,00	17.100,00	0,00	0,00	17.100,00	24.489,93
0,00	412,40	1.450,02	0,00	1.450,02	1.037,62	0,00	500,00	1.700,82	1.200,82	0,00	500,00
0,00	0,00	0,00	0,00	0,00	0,00	0,00	1.400,00	0,00	0,00	1.400,00	2.000,00
0,00	0,00	400,00	6.092,53	6.492,53	6.492,53	0,00	4.300,00	400,00	0,00	3.900,00	6.092,53
0,00	181.034,01	0,00	41.831,80	41.831,80	0,00	139.202,21	66.800,00	0,00	0,00	66.800,00	95.598,66
0,00	319.963,72	110.420,97	85.036,74	195.457,71	34.077,16	158.583,17	214.100,00	184.292,13	69.888,52	99.696,39	232.520,14
0,00	98.352,95	138.749,20	68.318,62	207.067,82	108.714,87	0,00	163.300,00	210.299,84	46.999,84	0,00	165.165,76
0,00	5.083,24	5.493,00	7.803,33	13.296,33	8.213,09	0,00	19.500,00	19.214,92	0,00	285,08	14.564,49

XVI LEGISLATURA — DISEGNI DI LEGGE E RELAZIONI — DOCUMENTI

Totale alle previsioni in meno	Residui a inizio esercizio	GESTIONE DEI RESIDUI PASSIVI					GESTIONE DI CASSA				Totale dei residui passivi al termine dell'esercizio
		Pagati	Rimasti da pagare	Totali	Variazioni		Previsione definitiva	Pagamenti	Differenze rispetto alle previsioni		
					in più	in meno			in più	in meno	
9 = (4 - 7)	10	11	12	13 = (11 + 12)	14 = (13 - 10)	15 = (10 - 13)	16	17 = (5 + 11)	18 = (17 - 16)	19 = (16 - 17)	20 = (6 + 12)
0,00	71.832,13	51.605,91	22.994,60	74.600,51	2.768,38	0,00	15.900,00	51.605,91	35.705,91	0,00	22.994,60
0,00	175.268,32	195.848,11	99.116,55	294.964,66	119.696,34	0,00	198.700,00	281.120,67	82.705,75	285,08	202.724,85
0,00	0,00	94,17	53,35	147,52	147,52	0,00	1.400,00	2.002,58	602,58	0,00	53,35
0,00	18.733,33	2.736,33	0,00	2.736,33	0,00	15.997,00	20.900,00	23.869,58	2.969,58	0,00	8.250,00
0,00	18.733,33	2.830,50	53,35	2.883,85	147,52	15.997,00	22.300,00	25.872,16	3.572,16	0,00	8.303,35
0,00	765.278,14	507.979,04	262.070,51	770.049,55	201.650,93	196.879,52	839.600,00	835.299,24	175.463,60	179.764,36	635.372,21
0,00	14.390,74	14.290,35	600,63	14.890,98	500,24	0,00	33.200,00	27.107,55	0,00	6.092,45	8.100,63
0,00	646,00	69,90	0,00	69,90	0,00	576,10	1.000,00	715,90	0,00	284,10	0,00
0,00	13.242,30	5.914,46	4.852,65	10.767,11	0,00	2.475,19	88.500,00	44.579,56	0,00	43.920,44	17.039,95
0,00	28.279,04	20.274,71	5.453,28	25.727,99	500,24	3.051,29	122.700,00	72.403,01	0,00	50.296,99	25.140,58
0,00	28.279,04	20.274,71	5.453,28	25.727,99	500,24	3.051,29	122.700,00	72.403,01	0,00	50.296,99	25.140,58
0,00	793.557,18	528.253,75	267.523,79	795.777,54	202.151,17	199.930,81	962.300,00	907.702,25	175.463,60	230.061,35	660.512,79
0,00	8.535,76	2.006,30	6.869,70	8.876,00	340,24	0,00	16.400,00	3.944,48	0,00	12.455,52	12.391,69
0,00	2.954,42	931,77	2.022,65	2.954,42	0,00	0,00	3.300,00	931,77	0,00	2.368,23	2.854,42
0,00	23.184,98	12.990,24	10.194,74	23.184,98	0,00	0,00	28.300,00	18.078,71	0,00	10.221,29	19.556,56
0,00	34.675,16	15.928,31	19.087,09	35.015,40	340,24	0,00	48.000,00	22.954,96	0,00	25.045,04	34.802,67
0,00	23.511,69	8.130,81	10.029,57	18.160,38	0,00	5.351,31	17.700,00	8.250,81	0,00	9.449,19	14.476,57
0,00	3.463,38	863,68	2.208,16	3.071,84	0,00	391,54	8.500,00	2.100,35	0,00	6.399,65	5.771,49
0,00	2.053,29	917,50	1.135,79	2.053,29	0,00	0,00	3.500,00	2.320,30	0,00	1.179,70	1.457,99
0,00	2.550,00	0,00	1.600,00	1.600,00	0,00	950,00	2.700,00	0,00	0,00	2.700,00	2.200,00
0,00	0,00	0,00	3.666,40	3.666,40	3.666,40	0,00	4.500,00	0,00	0,00	4.500,00	3.666,40
0,00	16.548,01	4.470,45	5.537,02	10.007,47	0,00	6.540,54	6.700,00	4.470,45	0,00	2.229,55	5.537,02
0,00	1.556,38	60,00	200,00	260,00	0,00	1.296,38	700,00	60,00	0,00	640,00	595,00
0,00	49.682,75	14.442,44	24.376,94	38.819,38	3.666,40	14.529,77	44.300,00	17.201,91	0,00	27.098,09	33.704,47
0,00	54.322,33	9.402,72	32.919,61	42.322,33	0,00	12.000,00	38.700,00	14.526,65	0,00	24.173,35	50.231,80
0,00	43.858,38	12.252,25	34.321,33	46.573,58	2.715,20	0,00	29.000,00	19.447,41	0,00	9.552,59	34.331,67
0,00	80.567,65	2.969,95	83.972,90	86.942,85	6.375,20	0,00	58.700,00	2.969,95	0,00	55.730,05	83.972,90
0,00	18.076,52	11.478,26	0,52	11.478,78	0,00	6.597,74	12.600,00	11.478,26	0,00	1.121,74	18.076,52
0,00	1.592,81	420,00	1.172,81	1.592,81	0,00	0,00	1.200,00	600,00	0,00	600,00	1.492,81
0,00	198.417,69	36.523,18	152.387,17	188.910,35	9.090,40	18.597,74	140.200,00	49.022,27	0,00	91.177,73	188.105,70
0,00	0,00	0,00	139.000,00	139.000,00	139.000,00	0,00	95.900,00	0,00	0,00	95.900,00	139.000,00
0,00	0,00	0,00	139.000,00	139.000,00	139.000,00	0,00	95.900,00	0,00	0,00	95.900,00	139.000,00
0,00	282.775,60	66.893,93	334.851,20	401.745,13	152.097,04	33.127,51	328.400,00	89.179,14	0,00	239.220,86	395.612,84

XVI LEGISLATURA — DISEGNI DI LEGGE E RELAZIONI — DOCUMENTI

TITOLI / CATEGORIE		GESTIONE DI COMPETENZA							
		Previsioni				Somme impegnate		Differenze rispet	
Codice	Denominazione	Previsione iniziale	Variazioni in aumento	Variazioni in diminuzione	Previsione definitiva	Pagate	Rimasti da pagare	Totale impegni	in più
		1	2	3	4 = (1 + 2 - 3)	5	6	7 = (5 + 6)	8 = (7 - 4)
10.085.2.02.002	Periodici, opere e materiale bibliografico	700,00	0,00	0,00	700,00	0,00	700,00	700,00	0,00
10.085.2.02.003	Mobili e arredi	0,00	0,00	0,00	0,00	0,00	0,00	0,00	0,00
10.085.2.02.005	Attrezzature tecniche, macchine e strumentazioni scientifiche	3.942,71	0,00	0,00	3.942,71	561,00	3.381,71	3.942,71	0,00
	Totale categoria 10.085.2.02	4.642,71	0,00	0,00	4.642,71	561,00	4.081,71	4.642,71	0,00
	Totale Titolo II	4.642,71	0,00	0,00	4.642,71	561,00	4.081,71	4.642,71	0,00
	Totale C.d.R. 085	53.980,00	36.273,44	2.563,88	87.689,56	22.846,21	64.843,35	87.689,56	0,00
	10.086 STORIA DELL'EUROPA MEDITERRANEA								
	10.086.1 Spese correnti								
	10.086.1.02 Spese per il personale								
10.086.1.02.055	Indennità e compensi ai Direttori di Istituto/Dipartimento non dipendenti del CNR	0,00	0,00	0,00	0,00	0,00	0,00	0,00	0,00
10.086.1.02.061	Missioni del personale dipendente ed assimilato	4.447,53	5.959,23	0,00	10.406,76	8.164,24	2.242,52	10.406,76	0,00
10.086.1.02.064	Formazione professionale ed aggiornamento del personale di cui ai CC.C.N.L.	0,00	4.134,48	0,00	4.134,48	4.134,48	0,00	4.134,48	0,00
10.086.1.02.069	Mensa	13.540,00	1.512,09	2.837,43	12.214,66	11.091,42	1.123,24	12.214,66	0,00
	Totale categoria 10.086.1.02	17.987,53	11.605,80	2.837,43	26.755,90	23.390,14	3.365,76	26.755,90	0,00
	10.086.1.03 Beni di consumo e servizi								
10.086.1.03.101	Spese d'ufficio	500,00	2.710,25	56,09	3.154,16	2.862,38	291,78	3.154,16	0,00
10.086.1.03.103	Spese postali e telegrafiche	600,00	0,00	224,23	375,77	324,71	51,06	375,77	0,00
10.086.1.03.104	Spese telefoniche e canoni di trasmissione dati	3.700,00	233,53	1.215,55	2.717,98	2.301,89	416,09	2.717,98	0,00
10.086.1.03.105	Energia elettrica, acqua gas e riscaldamento	3.500,00	681,65	920,88	3.260,77	2.579,12	681,65	3.260,77	0,00
10.086.1.03.107	Software	550,00	0,00	100,25	449,75	449,75	0,00	449,75	0,00
10.086.1.03.113	Spese di rappresentanza	0,00	818,49	0,00	818,49	818,49	0,00	818,49	0,00
10.086.1.03.118	Spese di funzionamento degli organi collegiali e dei Panel di valutazione	0,00	0,00	0,00	0,00	0,00	0,00	0,00	0,00
10.086.1.03.127	Manutenzione ordinaria ed oneri accessori degli immobili in locazione, in comodato o in uso	7.725,93	7.054,33	0,00	14.780,26	10.684,26	4.096,00	14.780,26	0,00
10.086.1.03.136	Pulizia	5.688,60	0,00	948,10	4.740,50	4.740,50	0,00	4.740,50	0,00
	Totale categoria 10.086.1.03	22.264,53	11.498,25	3.465,10	30.297,68	24.761,10	5.536,58	30.297,68	0,00
	10.086.1.04 Beni, servizi e prestazioni tecnico-scientifici								
10.086.1.04.102	Materiale di consumo di laboratorio	2.317,94	0,00	2.317,94	0,00	0,00	0,00	0,00	0,00
10.086.1.04.115	Realizzazione, stampa, diffusione e spedizione di pubblicazioni	0,00	0,00	0,00	0,00	0,00	0,00	0,00	0,00
10.086.1.04.116	Convegni e stampa di atti, mostre ed altre attività di promozione ed immagine	0,00	21.109,57	0,00	21.109,57	16.630,63	4.478,94	21.109,57	0,00
10.086.1.04.117	Prestazioni tecnico-scientifiche	0,00	0,00	0,00	0,00	0,00	0,00	0,00	0,00
10.086.1.04.119	Contratti d'opera e collaborazioni coordinate e continuative	0,00	5.192,75	0,00	5.192,75	5.192,75	0,00	5.192,75	0,00
10.086.1.04.130	Manutenzione di attrezzature tecniche, macchine e strumentazione scientifica	0,00	1.755,27	0,00	1.755,27	505,27	1.250,00	1.755,27	0,00
10.086.1.04.137	Smaltimento di rifiuti tossici e nocivi	0,00	0,00	0,00	0,00	0,00	0,00	0,00	0,00
	Totale categoria 10.086.1.04	2.317,94	28.057,59	2.317,94	28.057,59	22.328,65	5.728,94	28.057,59	0,00
	10.086.1.05 Dottorati, borse di studio ed assegni di ricerca								
10.086.1.05.121	Assegni per la collaborazione ad attività di ricerca	0,00	0,00	0,00	0,00	0,00	0,00	0,00	0,00
	Totale categoria 10.086.1.05	0,00	0,00	0,00	0,00	0,00	0,00	0,00	0,00
	10.086.1.06 Oneri tributari								
10.086.1.06.452	Imposta sul valore aggiunto	0,00	80,00	0,00	80,00	56,00	24,00	80,00	0,00
	Totale categoria 10.086.1.06	0,00	80,00	0,00	80,00	56,00	24,00	80,00	0,00
	Totale Titolo I	42.570,00	51.241,64	8.620,47	85.191,17	70.535,89	14.655,28	85.191,17	0,00
	10.086.2 Spese di investimento								
	10.086.2.02 Acquisizione di beni di uso durevole								
10.086.2.02.002	Periodici, opere e materiale bibliografico	0,00	2.047,00	0,00	2.047,00	0,00	2.047,00	2.047,00	0,00
10.086.2.02.005	Attrezzature tecniche, macchine e strumentazioni scientifiche	0,00	499,00	0,00	499,00	0,00	499,00	499,00	0,00

XVI LEGISLATURA — DISEGNI DI LEGGE E RELAZIONI — DOCUMENTI

Totale alle previsioni in meno	Residui a inizio esercizio	GESTIONE DEI RESIDUI PASSIVI					GESTIONE DI CASSA				Totale dei residui passivi al termine dell'esercizio
		Pagati	Rimasti da pagare	Totali	Variazioni		Previsione definitiva	Pagamenti	Differenze rispetto alle previsioni		
					in più	in meno			in più	in meno	
9 = (4 - 7)	10	11	12	13 = (11 + 12)	14 = (13 - 10)	15 = (10 - 13)	16	17 = (5 + 11)	18 = (17 - 16)	19 = (16 - 17)	20 = (6 + 12)
0,00	2.771,38	2.555,98	71,06	2.627,04	0,00	144,34	1.200,00	2.555,98	1.355,98	0,00	771,06
0,00	272,50	0,00	250,00	250,00	0,00	22,50	400,00	0,00	0,00	400,00	250,00
0,00	5.812,10	4.467,48	27.285,72	31.753,20	25.941,10	0,00	49.600,00	5.028,48	0,00	44.571,52	30.667,43
0,00	8.855,98	7.023,46	27.606,78	34.630,24	25.941,10	166,84	51.200,00	7.584,46	1.355,98	44.971,52	31.688,49
0,00	8.855,98	7.023,46	27.606,78	34.630,24	25.941,10	166,84	51.200,00	7.584,46	1.355,98	44.971,52	31.688,49
0,00	291.631,58	73.917,39	362.457,98	436.375,37	178.038,14	33.294,35	379.600,00	96.763,60	1.355,98	284.192,38	427.301,33
0,00	162,08	213,55	0,00	213,55	51,47	0,00	0,00	213,55	213,55	0,00	0,00
0,00	6.186,97	3.776,91	0,00	3.776,91	0,00	2.410,06	11.900,00	11.941,15	41,15	0,00	2.242,52
0,00	7.532,72	8.977,21	4.860,49	13.837,70	6.304,98	0,00	10.300,00	13.111,69	2.811,69	0,00	4.860,49
0,00	1.679,11	1.625,66	0,00	1.625,66	0,00	53,45	14.000,00	12.717,08	0,00	1.282,92	1.123,24
0,00	15.560,88	14.593,33	4.860,49	19.453,82	6.356,45	2.463,51	36.200,00	37.983,47	3.066,39	1.282,92	8.226,25
0,00	450,13	1.793,05	488,62	2.281,67	1.831,54	0,00	4.400,00	4.655,43	255,43	0,00	780,40
0,00	296,04	0,00	0,00	0,00	0,00	296,04	500,00	324,71	0,00	175,29	51,06
0,00	1.193,05	1.193,05	0,00	1.193,05	0,00	0,00	3.300,00	3.494,94	194,94	0,00	416,09
0,00	0,00	0,00	0,00	0,00	0,00	0,00	4.000,00	2.579,12	0,00	1.420,88	681,65
0,00	0,00	0,00	0,00	0,00	0,00	0,00	500,00	449,75	0,00	50,25	0,00
0,00	0,00	0,00	0,00	0,00	0,00	0,00	1.000,00	818,49	0,00	181,51	0,00
0,00	649,93	507,68	0,00	507,68	0,00	142,25	0,00	507,68	507,68	0,00	0,00
0,00	150,94	0,00	0,00	0,00	0,00	150,94	18.000,00	10.684,26	0,00	7.315,74	4.096,00
0,00	948,10	948,10	0,00	948,10	0,00	0,00	5.800,00	5.688,60	0,00	111,40	0,00
0,00	3.688,19	4.441,88	488,62	4.930,50	1.831,54	589,23	37.500,00	29.202,98	958,05	9.255,07	6.025,20
0,00	0,00	0,00	0,00	0,00	0,00	0,00	0,00	0,00	0,00	0,00	0,00
0,00	18.263,46	5.440,00	3.271,59	8.711,59	0,00	9.551,87	2.300,00	5.440,00	3.140,00	0,00	3.271,59
0,00	595,57	308,30	0,00	308,30	0,00	287,27	14.800,00	16.938,93	2.138,93	0,00	4.478,94
0,00	5.130,77	5.125,22	5,55	5.130,77	0,00	0,00	0,00	5.125,22	5.125,22	0,00	5,55
0,00	5.319,29	4.991,00	46,17	5.037,17	0,00	282,12	3.700,00	10.183,75	6.483,75	0,00	46,17
0,00	272,19	320,35	0,00	320,35	48,16	0,00	1.200,00	825,62	0,00	374,38	1.250,00
0,00	0,00	429,24	0,00	429,24	429,24	0,00	0,00	429,24	429,24	0,00	0,00
0,00	29.581,28	16.614,11	3.323,31	19.937,42	477,40	10.121,26	22.000,00	38.942,76	17.317,14	374,38	9.052,25
0,00	0,00	0,00	101.700,00	101.700,00	101.700,00	0,00	70.100,00	0,00	0,00	70.100,00	101.700,00
0,00	0,00	0,00	101.700,00	101.700,00	101.700,00	0,00	70.100,00	0,00	0,00	70.100,00	101.700,00
0,00	1.200,00	1.165,45	34,55	1.200,00	0,00	0,00	100,00	1.221,45	1.121,45	0,00	58,55
0,00	1.200,00	1.165,45	34,55	1.200,00	0,00	0,00	100,00	1.221,45	1.121,45	0,00	58,55
0,00	50.030,35	36.814,77	110.406,97	147.221,74	110.365,39	13.174,00	165.900,00	107.350,66	22.463,03	81.012,37	125.062,25
0,00	1.402,03	558,90	681,03	1.239,93	0,00	162,10	4.300,00	558,90	0,00	3.741,10	2.728,03
0,00	382,80	744,20	22.854,80	23.599,00	23.216,20	0,00	37.100,00	744,20	0,00	36.355,80	23.353,80

XVI LEGISLATURA — DISEGNI DI LEGGE E RELAZIONI — DOCUMENTI

TITOLI / CATEGORIE		GESTIONE DI COMPETENZA							
		Previsioni				Somme impegnate		Differenze rispet	
Codice	Denominazione	Previsione iniziale	Variazioni in aumento	Variazioni in diminuzione	Previsione definitiva	Pagate	Rimasti da pagare	Totale impegni	in più
		1	2	3	4 = (1 + 2 - 3)	5	6	7 = (5 + 6)	8 = (7 - 4)
	Totale categoria 10.086.2.02	0,00	2.546,00	0,00	2.546,00	0,00	2.546,00	2.546,00	0,00
	Totale Titolo II	0,00	2.546,00	0,00	2.546,00	0,00	2.546,00	2.546,00	0,00
	Totale C.d.R. 086	42.570,00	53.787,64	8.620,47	87.737,17	70.535,89	17.201,28	87.737,17	0,00
	10.088 STUDI GIURIDICI INTERNAZIONALI								
	10.088.1 Spese correnti								
	10.088.1.02 Spese per il personale								
10.088.1.02.061	Missioni del personale dipendente ed assimilato	0,00	0,00	0,00	0,00	0,00	0,00	0,00	0,00
10.088.1.02.064	Formazione professionale ed aggiornamento del personale di cui ai C.C.N.L.	0,00	0,00	0,00	0,00	0,00	0,00	0,00	0,00
10.088.1.02.069	Mensa	21.400,00	2.300,00	4.300,00	19.400,00	14.364,20	5.035,80	19.400,00	0,00
	Totale categoria 10.088.1.02	21.400,00	2.300,00	4.300,00	19.400,00	14.364,20	5.035,80	19.400,00	0,00
	10.088.1.03 Beni di consumo e servizi								
10.088.1.03.101	Spese d'ufficio	6.700,00	87.122,93	1.350,00	92.472,93	5.502,07	86.970,86	92.472,93	0,00
10.088.1.03.103	Spese postali e telegrafiche	500,00	0,00	0,00	500,00	490,29	9,71	500,00	0,00
10.088.1.03.104	Spese telefoniche e canoni di trasmissione dati	8.500,00	0,00	0,00	8.500,00	2.263,36	6.236,64	8.500,00	0,00
10.088.1.03.105	Energia elettrica, acqua gas e riscaldamento	28.320,00	0,00	0,00	28.320,00	28.320,00	0,00	28.320,00	0,00
10.088.1.03.107	Software	0,00	0,00	0,00	0,00	0,00	0,00	0,00	0,00
10.088.1.03.110	Noleggio apparecchiature	9.600,00	0,00	0,00	9.600,00	9.600,00	0,00	9.600,00	0,00
10.088.1.03.124	Altre prestazioni da terzi	0,00	26.700,00	0,00	26.700,00	2.000,00	24.700,00	26.700,00	0,00
10.088.1.03.129	Manutenzione di mobili ed arredi	700,00	0,00	0,00	700,00	473,96	226,04	700,00	0,00
10.088.1.03.131	Manutenzione software	0,00	0,00	0,00	0,00	0,00	0,00	0,00	0,00
	Totale categoria 10.088.1.03	54.320,00	113.822,93	1.350,00	166.792,93	48.649,68	118.143,25	166.792,93	0,00
	10.088.1.04 Beni, servizi e prestazioni tecnico-scientifici								
10.088.1.04.115	Realizzazione, stampa, diffusione e spedizione di pubblicazioni	0,00	0,00	0,00	0,00	0,00	0,00	0,00	0,00
10.088.1.04.116	Convegni e stampa di atti, mostre ed altre attività di promozione ed immagine	0,00	0,00	0,00	0,00	0,00	0,00	0,00	0,00
10.088.1.04.117	Prestazioni tecnico-scientifiche	0,00	12.350,00	0,00	12.350,00	0,00	12.350,00	12.350,00	0,00
10.088.1.04.119	Contratti d'opera e collaborazioni coordinate e continuative	0,00	0,00	0,00	0,00	0,00	0,00	0,00	0,00
10.088.1.04.130	Manutenzione di attrezzature tecniche, macchine e strumentazione scientifica	0,00	0,00	0,00	0,00	0,00	0,00	0,00	0,00
10.088.1.04.251	Progetti di ricerca	0,00	0,00	0,00	0,00	0,00	0,00	0,00	0,00
10.088.1.04.253	Attività di ricerca di giovani ricercatori	0,00	0,00	0,00	0,00	0,00	0,00	0,00	0,00
	Totale categoria 10.088.1.04	0,00	12.350,00	0,00	12.350,00	0,00	12.350,00	12.350,00	0,00
	10.088.1.05 Datturati, borse di studio ed assegni di ricerca								
10.088.1.05.121	Assegni per la collaborazione ad attività di ricerca	0,00	0,00	0,00	0,00	0,00	0,00	0,00	0,00
10.088.1.05.201	Borse di studio	0,00	14.300,00	0,00	14.300,00	0,00	14.300,00	14.300,00	0,00
10.088.1.05.202	Dottorati di ricerca	0,00	0,00	0,00	0,00	0,00	0,00	0,00	0,00
	Totale categoria 10.088.1.05	0,00	14.300,00	0,00	14.300,00	0,00	14.300,00	14.300,00	0,00
	10.088.1.06 Oneri tributari								
10.088.1.06.452	Imposta sul valore aggiunto	0,00	5.364,00	0,00	5.364,00	4.712,66	651,34	5.364,00	0,00
	Totale categoria 10.088.1.06	0,00	5.364,00	0,00	5.364,00	4.712,66	651,34	5.364,00	0,00
	Totale Titolo I	75.720,00	148.136,93	5.650,00	218.206,93	67.726,54	150.480,39	218.206,93	0,00
	10.088.2 Spese di investimento								
	10.088.2.02 Acquisizione di beni di uso durevole								
10.088.2.02.002	Periodici, opere e materiale bibliografico	0,00	1.500,00	0,00	1.500,00	0,00	1.500,00	1.500,00	0,00
10.088.2.02.005	Attrezzature tecniche, macchine e strumentazioni scientifiche	0,00	4.500,00	0,00	4.500,00	2.506,34	1.993,66	4.500,00	0,00
	Totale categoria 10.088.2.02	0,00	6.000,00	0,00	6.000,00	2.506,34	3.493,66	6.000,00	0,00
	Totale Titolo II	0,00	6.000,00	0,00	6.000,00	2.506,34	3.493,66	6.000,00	0,00

XVI LEGISLATURA — DISEGNI DI LEGGE E RELAZIONI — DOCUMENTI

Totale alle previsioni in meno	Residui a inizio esercizio	GESTIONE DEI RESIDUI PASSIVI					GESTIONE DI CASSA				Totale dei residui passivi al termine dell'esercizio
		Pagati	Rimasti da pagare	Totali	Variazioni		Previsione definitiva	Pagamenti	Differenze rispetto alle previsioni		
					in più	in meno			in più	in meno	
9 = (4 - 7)	10	11	12	13 = (11 + 12)	14 = (13 - 10)	15 = (10 - 13)	16	17 = (5 + 11)	18 = (17 - 16)	19 = (16 - 17)	20 = (6 + 12)
0,00	1.784,83	1.303,10	23.535,83	24.838,93	23.216,20	162,10	41.400,00	1.303,10	0,00	40.096,90	26.081,83
0,00	1.784,83	1.303,10	23.535,83	24.838,93	23.216,20	162,10	41.400,00	1.303,10	0,00	40.096,90	26.081,83
0,00	51.815,18	38.117,87	133.942,80	172.060,67	133.581,59	13.336,10	207.300,00	108.653,76	22.463,03	121.109,27	151.144,08
0,00	14.378,87	9.279,85	1.827,52	11.107,37	0,00	3.271,50	2.100,00	9.279,85	7.179,85	0,00	1.827,52
0,00	10.373,04	5.354,76	5.018,28	10.373,04	0,00	0,00	5.800,00	5.354,76	0,00	445,24	5.018,28
0,00	10.310,93	9.671,49	535,62	10.207,11	0,00	103,82	22.900,00	24.035,69	1.135,69	0,00	5.571,42
0,00	35.062,84	24.306,10	7.381,42	31.687,52	0,00	3.375,32	30.800,00	38.670,30	8.315,54	445,24	12.417,22
0,00	20.928,35	24.503,39	3.350,78	27.854,17	6.925,82	0,00	116.500,00	30.005,46	0,00	86.494,54	90.321,64
0,00	2.177,12	835,07	1.073,18	1.908,25	0,00	268,87	1.900,00	1.325,36	0,00	574,64	1.082,89
0,00	3.121,49	1.033,71	2.080,97	3.114,68	0,00	6,81	12.900,00	3.297,07	0,00	9.602,93	8.317,61
0,00	0,00	0,00	0,00	0,00	0,00	0,00	34.400,00	28.320,00	0,00	6.080,00	0,00
0,00	154,80	154,80	0,00	154,80	0,00	0,00	0,00	154,80	154,80	0,00	0,00
0,00	9,67	20,40	0,00	20,40	10,73	0,00	11.700,00	9.620,40	0,00	2.079,60	0,00
0,00	34.914,75	34.548,39	8.836,07	43.384,46	8.469,71	0,00	43.200,00	36.548,39	0,00	6.651,61	33.536,07
0,00	0,00	0,00	0,00	0,00	0,00	0,00	900,00	473,96	0,00	426,04	226,04
0,00	330,00	0,00	0,00	0,00	0,00	330,00	0,00	0,00	0,00	0,00	0,00
0,00	61.636,18	61.095,76	15.341,00	76.436,76	15.406,26	605,68	221.500,00	109.745,44	154,80	111.909,36	133.484,25
0,00	36.528,49	9.503,65	4.775,31	14.278,96	0,00	22.249,53	3.300,00	9.503,65	6.203,65	0,00	4.775,31
0,00	13.998,49	444,00	0,00	444,00	0,00	13.554,49	0,00	444,00	444,00	0,00	0,00
0,00	2.742,87	4.706,40	0,00	4.706,40	1.963,53	0,00	8.600,00	4.706,40	0,00	3.893,60	12.350,00
0,00	9.350,25	3.771,83	1.792,22	5.564,05	0,00	3.786,20	1.300,00	3.771,83	2.471,83	0,00	1.792,22
0,00	433,76	545,66	0,00	545,66	111,90	0,00	0,00	545,66	545,66	0,00	0,00
0,00	1.998,73	2.144,73	0,00	2.144,73	146,00	0,00	0,00	2.144,73	2.144,73	0,00	0,00
0,00	2.368,93	0,00	0,00	0,00	0,00	2.368,93	0,00	0,00	0,00	0,00	0,00
0,00	67.421,52	21.116,27	6.567,53	27.683,80	2.221,43	41.959,15	13.200,00	21.116,27	11.809,87	3.893,60	18.917,53
0,00	0,00	0,00	28.500,00	28.500,00	28.500,00	0,00	19.700,00	0,00	0,00	19.700,00	28.500,00
0,00	4.529,20	0,00	42.900,00	42.900,00	38.370,80	0,00	39.400,00	0,00	0,00	39.400,00	57.200,00
0,00	997,17	0,00	997,17	997,17	0,00	0,00	700,00	0,00	0,00	700,00	997,17
0,00	5.526,37	0,00	72.397,17	72.397,17	66.870,80	0,00	59.800,00	0,00	0,00	59.800,00	86.697,17
0,00	17.820,00	11.576,99	6.243,01	17.820,00	0,00	0,00	8.300,00	16.289,65	7.989,65	0,00	6.894,35
0,00	17.820,00	11.576,99	6.243,01	17.820,00	0,00	0,00	8.300,00	16.289,65	7.989,65	0,00	6.894,35
0,00	187.466,91	118.095,12	107.930,13	226.025,25	84.498,49	45.940,15	333.600,00	185.821,66	28.269,86	176.048,20	258.410,52
0,00	7.642,56	5.343,34	1.885,35	7.228,69	0,00	413,87	5.400,00	5.343,34	0,00	56,66	3.385,35
0,00	2.911,20	6.906,77	10.161,35	17.068,12	14.156,92	0,00	23.300,00	9.413,11	0,00	13.886,89	12.155,01
0,00	10.553,76	12.250,11	12.046,70	24.296,81	14.156,92	413,87	28.700,00	14.756,45	0,00	13.943,55	15.540,36
0,00	10.553,76	12.250,11	12.046,70	24.296,81	14.156,92	413,87	28.700,00	14.756,45	0,00	13.943,55	15.540,36

XVI LEGISLATURA — DISEGNI DI LEGGE E RELAZIONI — DOCUMENTI

TITOLI / CATEGORIE		GESTIONE DI COMPETENZA							Differenze rispet in più
		Previsioni				Somme impegnate			
Codice	Denominazione	Previsione iniziale	Variazioni in aumento	Variazioni in diminuzione	Previsione definitiva	Pagate	Rimasti da pagare	Totale impegni	
		1	2	3	4 = (1 + 2 - 3)	5	6	7 = (5 + 6)	8 = (7 - 4)
	Totale C.d.R. 088	75.720,00	154.136,93	5.650,00	224.206,93	70.232,88	153.974,05	224.206,93	0,00
10.091	STUDI SUI SISTEMI REGIONALI FEDERALI E SULLE AUTONOMIE "M. S. Giannini"								
10.091.1	Spese correnti								
10.091.1.02	Spese per il personale								
10.091.1.02.061	Missioni del personale dipendente ed assimilato	8.500,00	0,00	5.000,00	3.500,00	0,00	3.500,00	3.500,00	0,00
10.091.1.02.064	Formazione professionale ed aggiornamento del personale di cui ai CC.C.N.L.	0,00	0,00	0,00	0,00	0,00	0,00	0,00	0,00
10.091.1.02.065	Corsi di formazione del personale non ricompresi nel programma di cui ai CC.C.N.L.	0,00	0,00	0,00	0,00	0,00	0,00	0,00	0,00
10.091.1.02.069	Mensa	17.000,00	0,00	0,00	17.000,00	16.779,47	220,53	17.000,00	0,00
	Totale categoria 10.091.1.02	25.500,00	0,00	5.000,00	20.500,00	16.779,47	3.720,53	20.500,00	0,00
10.091.1.03	Beni di consumo e servizi								
10.091.1.03.101	Spese d'ufficio	13.000,00	0,00	3.000,00	10.000,00	178,00	9.822,00	10.000,00	0,00
10.091.1.03.103	Spese postali e telegrafiche	1.000,00	0,00	0,00	1.000,00	1.000,00	0,00	1.000,00	0,00
10.091.1.03.104	Spese telefoniche e canoni di trasmissione dati	7.000,00	0,00	7.000,00	0,00	0,00	0,00	0,00	0,00
10.091.1.03.107	Software	11.000,00	0,00	2.000,00	9.000,00	8.940,00	60,00	9.000,00	0,00
10.091.1.03.110	Noleggio apparecchiature	14.000,00	0,00	2.000,00	12.000,00	11.592,94	407,06	12.000,00	0,00
10.091.1.03.124	Altre prestazioni da terzi	2.500,00	0,00	1.416,67	1.083,33	0,00	1.083,33	1.083,33	0,00
	Totale categoria 10.091.1.03	48.500,00	0,00	15.416,67	33.083,33	21.710,94	11.372,39	33.083,33	0,00
10.091.1.04	Beni, servizi e prestazioni tecnico-scientifici								
10.091.1.04.102	Materiale di consumo di laboratorio	8.000,00	0,00	0,00	8.000,00	7.460,67	539,33	8.000,00	0,00
10.091.1.04.115	Realizzazione, stampa, diffusione e spedizione di pubblicazioni	9.000,00	5.000,00	8.000,00	6.000,00	0,00	6.000,00	6.000,00	0,00
10.091.1.04.116	Convegni e stampa di atti, mostre ed altre attività di promozione ed immagine	0,00	0,00	0,00	0,00	0,00	0,00	0,00	0,00
10.091.1.04.117	Prestazioni tecnico-scientifiche	19.358,00	5.000,00	10.000,00	14.358,00	0,00	14.358,00	14.358,00	0,00
10.091.1.04.119	Contratti d'opera e collaborazioni coordinate e continuative	0,00	0,00	0,00	0,00	0,00	0,00	0,00	0,00
10.091.1.04.130	Mantenimento di attrezzature tecniche, macchine e strumentazione scientifica	0,00	0,00	0,00	0,00	0,00	0,00	0,00	0,00
	Totale categoria 10.091.1.04	36.358,00	10.000,00	18.000,00	28.358,00	7.460,67	20.897,33	28.358,00	0,00
10.091.1.06	Oneri tributari								
10.091.1.06.452	Imposta sul valore aggiunto	0,00	3.416,67	0,00	3.416,67	3.416,67	0,00	3.416,67	0,00
	Totale categoria 10.091.1.06	0,00	3.416,67	0,00	3.416,67	3.416,67	0,00	3.416,67	0,00
	Totale Titolo I	110.358,00	13.416,67	38.416,67	85.358,00	49.367,75	35.990,25	85.358,00	0,00
10.091.2	Spese di investimento								
10.091.2.02	Acquisizione di beni di uso durevole								
10.091.2.02.002	Periodici, opere e materiale bibliografico	19.000,00	0,00	4.000,00	15.000,00	10.774,49	4.225,51	15.000,00	0,00
10.091.2.02.003	Mobili e arredi	0,00	0,00	0,00	0,00	0,00	0,00	0,00	0,00
10.091.2.02.005	Attrezzature tecniche, macchine e strumentazioni scientifiche	2.182,00	0,00	1.600,00	1.182,00	0,00	1.182,00	1.182,00	0,00
	Totale categoria 10.091.2.02	21.182,00	0,00	5.600,00	16.182,00	10.774,49	5.407,51	16.182,00	0,00
	Totale Titolo II	21.182,00	0,00	5.600,00	16.182,00	10.774,49	5.407,51	16.182,00	0,00
	Totale C.d.R. 091	131.540,00	13.416,67	43.416,67	101.540,00	60.142,24	41.397,76	101.540,00	0,00
10.093	STUDI SULLE SOCIETA' DEL MEDITERRANEO								
10.093.1	Spese correnti								
10.093.1.02	Spese per il personale								
10.093.1.02.061	Missioni del personale dipendente ed assimilato	2.000,00	7.641,95	0,00	9.641,95	9.641,95	0,00	9.641,95	0,00
10.093.1.02.064	Formazione professionale ed aggiornamento del personale di cui ai CC.C.N.L.	0,00	0,00	0,00	0,00	0,00	0,00	0,00	0,00
10.093.1.02.069	Mensa	25.000,00	0,00	5.500,00	19.500,00	19.500,00	0,00	19.500,00	0,00

XVI LEGISLATURA — DISEGNI DI LEGGE E RELAZIONI — DOCUMENTI

Riduzione alle previsioni in meno	Residui a inizio esercizio	GESTIONE DEI RESIDUI PASSIVI					GESTIONE DI CASSA				Totale dei residui passivi al termine dell'esercizio
		Pagati	Rimasti da pagare	Totali	Variazioni		Previsione definitiva	Pagamenti	Differenze rispetto alle previsioni		
					in più	in meno			in più	in meno	
9 = (4 - 7)	10	11	12	13 = (11 + 12)	14 = (13 - 10)	15 = (10 - 13)	16	17 = (5 + 11)	18 = (17 - 16)	19 = (16 - 17)	20 = (6 + 12)
0,00	198.020,67	130.345,23	119.976,83	250.322,06	98.655,41	46.354,02	362.300,00	200.578,11	28.269,86	189.991,75	273.950,88
0,00	10.818,07	6.508,75	9.260,67	15.769,42	4.951,35	0,00	14.600,00	6.508,75	0,00	8.091,25	12.760,67
0,00	2.990,17	1.501,81	0,00	1.501,81	0,00	1.488,36	0,00	1.501,81	1.501,81	0,00	0,00
0,00	0,00	0,00	2.000,00	2.000,00	2.000,00	0,00	2.300,00	0,00	0,00	2.300,00	2.000,00
0,00	12.656,27	5.656,04	7.000,00	12.656,04	0,00	0,23	27.500,00	22.435,51	0,00	5.064,49	7.220,53
0,00	26.464,51	13.666,60	18.260,67	31.927,27	6.951,35	1.488,59	44.400,00	30.446,07	1.501,81	15.455,74	21.981,20
0,00	12.067,60	5.723,46	7.246,93	12.970,39	902,79	0,00	21.000,00	5.901,46	0,00	15.098,54	17.068,93
0,00	0,00	0,00	0,00	0,00	0,00	0,00	1.200,00	1.000,00	0,00	200,00	0,00
0,00	596,46	977,50	618,96	1.596,46	1.000,00	0,00	800,00	977,50	177,50	0,00	618,96
0,00	2.010,21	1.800,00	3.000,00	4.800,00	2.789,79	0,00	14.600,00	10.740,00	0,00	3.860,00	3.060,00
0,00	766,13	766,12	0,01	766,13	0,00	0,00	14.600,00	12.359,06	0,00	2.240,94	407,07
0,00	4.806,51	10.867,51	2.000,00	12.867,51	8.061,00	0,00	3.700,00	10.867,51	7.167,51	0,00	3.083,33
0,00	20.246,91	20.134,59	12.865,90	33.000,49	12.753,58	0,00	55.900,00	41.845,53	7.345,01	21.399,48	24.238,29
0,00	1.770,15	1.980,97	27,88	2.008,85	238,70	0,00	5.600,00	9.441,64	3.841,64	0,00	567,21
0,00	57.323,28	38.617,76	9.735,77	48.353,53	0,00	8.969,75	11.000,00	38.617,76	27.617,76	0,00	15.735,77
0,00	8.223,53	1.236,68	5.697,32	6.934,00	0,00	1.289,53	4.000,00	1.236,68	0,00	2.763,32	5.697,32
0,00	25.323,00	10.456,90	15.947,71	26.404,61	1.081,61	0,00	21.200,00	10.456,90	0,00	10.743,10	30.305,71
0,00	125,96	0,00	125,96	125,96	0,00	0,00	100,00	0,00	0,00	100,00	125,96
0,00	22,69	4.937,34	384,06	5.321,40	5.298,71	0,00	300,00	4.937,34	4.637,34	0,00	384,06
0,00	92.788,61	57.229,65	31.918,70	89.148,35	6.619,02	10.259,28	42.200,00	64.690,32	36.096,74	13.606,42	52.816,03
0,00	5.000,00	0,00	5.000,00	5.000,00	0,00	0,00	6.000,00	3.416,67	0,00	2.583,33	5.000,00
0,00	5.000,00	0,00	5.000,00	5.000,00	0,00	0,00	6.000,00	3.416,67	0,00	2.583,33	5.000,00
0,00	144.500,03	91.030,84	68.045,27	159.076,11	26.323,95	11.747,87	148.500,00	140.398,59	44.943,56	53.044,97	104.035,52
0,00	15.920,87	9.318,74	8.950,08	18.268,82	2.347,95	0,00	38.100,00	20.093,23	0,00	18.006,77	13.175,59
0,00	299,00	0,00	299,00	299,00	0,00	0,00	500,00	0,00	0,00	500,00	299,00
0,00	4.905,40	856,01	5.069,19	5.925,20	1.019,80	0,00	9.900,00	856,01	0,00	9.043,99	6.251,19
0,00	21.125,27	10.174,75	14.318,27	24.493,02	3.367,75	0,00	48.500,00	20.949,24	0,00	27.550,76	19.725,78
0,00	21.125,27	10.174,75	14.318,27	24.493,02	3.367,75	0,00	48.500,00	20.949,24	0,00	27.550,76	19.725,78
0,00	165.625,30	101.205,59	82.363,54	183.569,13	29.691,70	11.747,87	197.000,00	161.347,83	44.943,56	80.595,73	123.761,30
0,00	1.565,13	2.264,20	0,00	2.264,20	699,07	0,00	11.100,00	11.906,15	806,15	0,00	0,00
0,00	28.400,66	19.198,95	9.201,71	28.400,66	0,00	0,00	10.600,00	19.198,95	8.598,95	0,00	9.201,71
0,00	0,00	0,00	0,00	0,00	0,00	0,00	22.400,00	19.500,00	0,00	2.900,00	0,00

XVI LEGISLATURA — DISEGNI DI LEGGE E RELAZIONI — DOCUMENTI

TITOLI / CATEGORIE		GESTIONE DI COMPETENZA							
Codice	Denominazione	Previsioni				Somme impegnate			Differenze rispetto
		Previsione iniziale	Variazioni in aumento	Variazioni in diminuzione	Previsione definitiva	Pagate	Rimasti da pagare	Totale impegni	in più
		1	2	3	4 = (1 + 2 - 3)	5	6	7 = (5 + 6)	8 = (7 - 4)
	Totale categoria 10.093.1.02	27.000,00	7.641,95	5.500,00	29.141,95	29.141,95	0,00	29.141,95	0,00
10.093.1.03	Beni di consumo e servizi								
10.093.1.03.101	Spese d'ufficio	2.000,00	12.198,26	0,00	14.198,26	12.387,45	1.810,81	14.198,26	0,00
10.093.1.03.103	Spese postali e telegrafiche	2.000,00	0,00	1.059,00	941,00	417,00	524,00	941,00	0,00
10.093.1.03.104	Spese telefoniche e canoni di trasmissione dati	9.200,00	0,00	6.832,83	2.367,17	2.367,17	0,00	2.367,17	0,00
10.093.1.03.107	Software	2.000,00	0,00	1.100,35	899,65	899,65	0,00	899,65	0,00
10.093.1.03.110	Noleggio apparecchiature	8.000,00	0,00	80,00	7.920,00	7.920,00	0,00	7.920,00	0,00
10.093.1.03.113	Spese di rappresentanza	200,00	60,00	0,00	260,00	260,00	0,00	260,00	0,00
10.093.1.03.135	Vigilanza	15.300,00	0,00	15.300,00	0,00	0,00	0,00	0,00	0,00
	Totale categoria 10.093.1.03	38.700,00	12.258,26	24.372,18	26.586,08	24.251,27	2.334,81	26.586,08	0,00
10.093.1.04	Beni, servizi e prestazioni tecnico-scientifici								
10.093.1.04.115	Realizzazione, stampa, diffusione e spedizione di pubblicazioni	0,00	0,00	0,00	0,00	0,00	0,00	0,00	0,00
10.093.1.04.116	Convegni e stampa di atti, mostre ed altre attivita' di promozione ed immagine	0,00	3.271,90	0,00	3.271,90	2.977,21	294,69	3.271,90	0,00
10.093.1.04.117	Prestazioni tecnico-scientifiche	0,00	0,00	0,00	0,00	0,00	0,00	0,00	0,00
10.093.1.04.130	Manutenzione di attrezzature tecniche, macchine e strumentazioni scientifica	0,00	338,40	0,00	338,40	338,40	0,00	338,40	0,00
10.093.1.04.137	Smaltimento di rifiuti tossici e nocivi	0,00	4.253,96	0,00	4.253,96	4.253,96	0,00	4.253,96	0,00
	Totale categoria 10.093.1.04	0,00	7.864,26	0,00	7.864,26	7.569,57	294,69	7.864,26	0,00
	Totale Titolo I	65.700,00	27.764,47	29.872,18	63.592,29	60.962,79	2.629,50	63.592,29	0,00
10.093.2	Spese di investimento								
10.093.2.02	Acquisizione di beni di uso durevole								
10.093.2.02.002	Periodici, opere e materiale bibliografico	0,00	0,00	0,00	0,00	0,00	0,00	0,00	0,00
10.093.2.02.003	Mobili e arredi	0,00	1.000,00	0,00	1.000,00	1.000,00	0,00	1.000,00	0,00
10.093.2.02.005	Attrezzature tecniche, macchine e strumentazioni scientifiche	0,00	4.102,40	0,00	4.102,40	3.102,40	1.000,00	4.102,40	0,00
	Totale categoria 10.093.2.02	0,00	5.102,40	0,00	5.102,40	4.102,40	1.000,00	5.102,40	0,00
	Totale Titolo II	0,00	5.102,40	0,00	5.102,40	4.102,40	1.000,00	5.102,40	0,00
	Totale C.d.R. 093	65.700,00	32.866,87	29.872,18	68.694,69	65.065,19	3.629,50	68.694,69	0,00
10.102	TECNOLOGIE DIDATTICHE								
10.102.1	Spese correnti								
10.102.1.02	Spese per il personale								
10.102.1.02.061	Missioni del personale dipendente ed assimilato	72.937,00	56.959,58	24.963,20	104.933,38	51.490,70	53.442,68	104.933,38	0,00
10.102.1.02.064	Formazione professionale ed aggiornamento del personale di cui ai CC.C.N.L.	0,00	0,00	0,00	0,00	0,00	0,00	0,00	0,00
10.102.1.02.065	Corsi di formazione del personale non ricompresi nel programma di cui ai CC.C.N.L.	0,00	431,46	0,00	431,46	431,46	0,00	431,46	0,00
10.102.1.02.068	Benefici di natura assistenziale e sociale	0,00	330,00	0,00	330,00	0,00	330,00	330,00	0,00
10.102.1.02.069	Mensa	38.000,00	0,00	7.884,57	30.115,43	30.115,43	0,00	30.115,43	0,00
	Totale categoria 10.102.1.02	110.937,00	57.721,04	32.847,77	135.810,27	82.037,59	53.772,68	135.810,27	0,00
10.102.1.03	Beni di consumo e servizi								
10.102.1.03.101	Spese d'ufficio	70.413,00	3.616,71	48.087,99	25.941,72	12.443,98	13.497,74	25.941,72	0,00
10.102.1.03.103	Spese postali e telegrafiche	1.409,00	657,20	333,44	1.732,76	1.732,76	0,00	1.732,76	0,00
10.102.1.03.104	Spese telefoniche e canoni di trasmissione dati	6.339,00	2.498,07	3.261,30	5.575,77	3.341,17	2.234,60	5.575,77	0,00
10.102.1.03.105	Energia elettrica, acqua gas e riscaldamento	26.924,00	0,00	7.000,00	19.924,00	19.924,00	0,00	19.924,00	0,00
10.102.1.03.107	Software	19.000,00	0,00	6.472,26	12.527,74	3.409,16	9.118,58	12.527,74	0,00
10.102.1.03.109	Altri mezzi di trasporto: manutenzione, esercizio e noleggio	155,00	0,00	0,00	155,00	155,00	0,00	155,00	0,00
10.102.1.03.110	Noleggio apparecchiature	8.902,00	979,46	0,00	9.881,46	9.881,46	0,00	9.881,46	0,00
10.102.1.03.111	Canoni di leasing	0,00	0,00	0,00	0,00	0,00	0,00	0,00	0,00
10.102.1.03.124	Altre prestazioni da terzi	16.717,00	4.470,18	16.347,00	4.840,18	4.157,03	683,15	4.840,18	0,00
10.102.1.03.126	Manutenzione straordinaria ed adattamento immobili in locazione, in comodato o in uso	0,00	155,24	0,00	155,24	155,24	0,00	155,24	0,00

XVI LEGISLATURA — DISEGNI DI LEGGE E RELAZIONI — DOCUMENTI

Totale alle previsioni in meno	Residui a inizio esercizio	GESTIONE DEI RESIDUI PASSIVI					GESTIONE DI CASSA				Totale dei residui passivi al termine dell'esercizio
		Pagati	Rimasti da pagare	Totali	Variazioni		Previsione definitiva	Pagamenti	Differenze rispetto alle previsioni		
					in più	in meno			in più	in meno	
9 = (4 - 7)	10	11	12	13 = (11 + 12)	14 = (13 - 10)	15 = (10 - 13)	16	17 = (5 + 11)	18 = (17 - 16)	19 = (16 - 17)	20 = (6 + 12)
0,00	29.965,79	21.463,15	9.201,71	30.664,86	699,07	0,00	44.100,00	50.605,10	9.405,10	2.900,00	9.201,71
0,00	274,23	642,88	0,00	642,88	368,65	0,00	17.300,00	13.030,33	0,00	4.269,67	1.810,81
0,00	5,46	0,02	0,00	0,02	0,00	5,44	1.100,00	417,02	0,00	682,98	524,00
0,00	0,00	0,00	0,00	0,00	0,00	0,00	2.900,00	2.367,17	0,00	532,83	0,00
0,00	0,00	0,00	0,00	0,00	0,00	0,00	1.100,00	899,65	0,00	200,35	0,00
0,00	0,00	0,00	0,00	0,00	0,00	0,00	9.600,00	7.920,00	0,00	1.680,00	0,00
0,00	0,00	0,00	0,00	0,00	0,00	0,00	300,00	260,00	0,00	40,00	0,00
0,00	0,00	0,00	0,00	0,00	0,00	0,00	0,00	0,00	0,00	0,00	0,00
0,00	279,69	642,90	0,00	642,90	368,65	5,44	32.300,00	24.894,17	0,00	7.405,83	2.334,81
0,00	27.836,05	15.688,35	12.773,40	28.461,75	625,70	0,00	8.900,00	15.688,35	6.788,35	0,00	12.773,40
0,00	11.475,42	851,04	8.279,78	9.130,82	0,00	2.344,60	8.100,00	3.828,25	0,00	4.271,75	8.574,47
0,00	18.260,42	3.735,79	152.672,28	156.408,07	138.147,65	0,00	106.700,00	3.735,79	0,00	102.964,21	152.672,28
0,00	0,00	0,00	0,00	0,00	0,00	0,00	200,00	338,40	138,40	0,00	0,00
0,00	0,00	0,00	0,00	0,00	0,00	0,00	3.000,00	4.253,96	1.253,96	0,00	0,00
0,00	57.571,89	20.275,18	173.725,46	194.000,64	138.773,35	2.344,60	126.900,00	27.844,75	8.180,71	107.235,96	174.020,15
0,00	87.817,37	42.381,23	182.927,17	225.308,40	139.841,07	2.350,04	203.300,00	103.344,02	17.585,81	117.541,79	185.556,67
0,00	2.136,37	507,36	957,01	1.464,37	0,00	672,00	1.500,00	507,36	0,00	992,64	957,01
0,00	0,00	0,00	0,00	0,00	0,00	0,00	1.600,00	1.000,00	0,00	600,00	0,00
0,00	407,83	5.936,12	15.499,88	21.436,00	21.028,17	0,00	31.200,00	9.038,52	0,00	22.161,48	16.499,88
0,00	2.544,20	6.443,48	16.456,89	22.900,37	21.028,17	672,00	34.300,00	10.545,88	0,00	23.754,12	17.456,89
0,00	2.544,20	6.443,48	16.456,89	22.900,37	21.028,17	672,00	34.300,00	10.545,88	0,00	23.754,12	17.456,89
0,00	90.361,57	48.824,71	199.384,06	248.208,77	160.869,24	3.022,04	237.600,00	113.889,90	17.585,81	141.295,91	203.013,56
0,00	40.799,88	32.940,60	15.854,40	48.795,00	7.995,12	0,00	138.600,00	84.431,30	0,00	54.168,70	69.297,08
0,00	3.347,74	3.347,74	0,00	3.347,74	0,00	0,00	0,00	3.347,74	3.347,74	0,00	0,00
0,00	0,00	0,00	0,00	0,00	0,00	0,00	500,00	431,46	0,00	68,54	0,00
0,00	0,00	0,00	0,00	0,00	0,00	0,00	400,00	0,00	0,00	400,00	330,00
0,00	9.503,85	5.503,85	0,00	5.503,85	0,00	4.000,00	34.600,00	35.619,28	1.019,28	0,00	0,00
0,00	53.651,47	41.792,19	15.854,40	57.646,59	7.995,12	4.000,00	174.100,00	123.829,78	4.367,02	54.637,24	69.627,08
0,00	61.796,83	3.685,70	4.451,12	8.136,82	0,00	53.660,01	36.900,00	16.129,68	0,00	20.770,32	17.948,86
0,00	157,57	263,79	25,27	289,06	131,49	0,00	2.100,00	1.996,55	0,00	103,45	25,27
0,00	370,34	574,75	0,00	574,75	204,41	0,00	6.800,00	3.915,92	0,00	2.884,08	2.234,60
0,00	0,00	0,00	0,00	0,00	0,00	0,00	24.200,00	19.924,00	0,00	4.276,00	0,00
0,00	0,00	0,00	0,00	0,00	0,00	0,00	15.200,00	3.409,16	0,00	11.790,84	9.118,58
0,00	0,00	0,00	0,00	0,00	0,00	0,00	200,00	155,00	0,00	45,00	0,00
0,00	1.211,00	1.211,00	0,00	1.211,00	0,00	0,00	12.000,00	11.092,46	0,00	907,54	0,00
0,00	0,00	0,00	7.480,00	7.480,00	7.480,00	0,00	9.100,00	0,00	0,00	9.100,00	7.480,00
0,00	25.361,75	36.167,53	12.264,71	48.432,24	23.070,49	0,00	20.800,00	40.324,56	19.524,56	0,00	12.947,86
0,00	0,00	0,00	0,00	0,00	0,00	0,00	200,00	155,24	0,00	44,76	0,00

TITOLI / CATEGORIE		GESTIONE DI COMPETENZA							
		Previsioni				Somme impegnate			Differenze rispetti
		Previsione iniziale	Variazioni in aumento	Variazioni in diminuzione	Previsione definitiva	Pagate	Rimasti da pagare	Totale impegni	in più
Codice	Denominazione	1	2	3	4 = (1 + 2 - 3)	5	6	7 = (5 + 6)	8 = (7 - 4)
10.102.1.03.127	Manutenzione ordinaria ed oneri accessori degli immobili in locazione, in comodato o in uso	15.379,00	0,00	0,00	15.379,00	15.379,00	0,00	15.379,00	0,00
10.102.1.03.128	Manutenzione ordinaria di immobili di proprietà	9.756,00	0,00	0,00	9.756,00	9.756,00	0,00	9.756,00	0,00
10.102.1.03.131	Manutenzione software	0,00	3.921,99	0,00	3.921,99	3.813,99	108,00	3.921,99	0,00
10.102.1.03.135	Vigilanza	15.114,00	0,00	0,00	15.114,00	15.114,00	0,00	15.114,00	0,00
10.102.1.03.136	Pulizia	11.524,00	0,00	0,00	11.524,00	11.524,00	0,00	11.524,00	0,00
	Totale categoria 10.102.1.03	201.632,00	16.298,85	81.501,99	136.428,86	110.786,79	25.642,07	136.428,86	0,00
	10.102.1.04 Beni, servizi e prestazioni tecnico-scientifici								
10.102.1.04.102	Materiale di consumo di laboratorio	8.000,00	1.128,22	4.973,08	4.155,14	4.088,31	66,83	4.155,14	0,00
10.102.1.04.115	Realizzazione, stampa, diffusione e spedizione di pubblicazioni	14.000,00	3.500,00	2.171,60	15.328,40	10.500,00	4.828,40	15.328,40	0,00
10.102.1.04.116	Convegni e stampa di atti, mostre ed altre attività di promozione ed immagine	6.000,00	7.152,84	0,00	13.152,84	8.124,69	5.028,15	13.152,84	0,00
10.102.1.04.117	Prestazioni tecnico-scientifiche	0,00	4.579,13	0,00	4.579,13	4.579,13	0,00	4.579,13	0,00
10.102.1.04.119	Contratti d'opera e collaborazioni coordinate e continuative	0,00	8.879,12	0,00	8.879,12	5.700,98	3.178,14	8.879,12	0,00
10.102.1.04.130	Manutenzione di attrezzature tecniche, macchine e strumentazione scientifica	12.285,00	1.632,00	1.600,00	12.917,00	10.829,43	2.087,57	12.917,00	0,00
10.102.1.04.137	Smaltimento di rifiuti tossici e nocivi	124,00	0,00	0,00	124,00	120,00	4,00	124,00	0,00
10.102.1.04.144	Acquisizione di servizi bibliografici e di consultazione di periodici on-line	5.908,00	5.033,31	0,00	10.941,31	10.941,31	0,00	10.941,31	0,00
10.102.1.04.251	Progetti di ricerca	120.000,00	11.666,15	53.319,00	78.347,15	0,00	78.347,15	78.347,15	0,00
	Totale categoria 10.102.1.04	166.317,00	43.570,77	61.463,68	148.424,09	54.883,85	93.540,24	148.424,09	0,00
	10.102.1.05 Dottorati, borse di studio ed assegni di ricerca								
10.102.1.05.121	Assegni per la collaborazione ad attività di ricerca	21.665,00	35.923,44	0,00	57.588,44	36.978,57	20.609,87	57.588,44	0,00
10.102.1.05.201	Borse di studio	0,00	0,00	0,00	0,00	0,00	0,00	0,00	0,00
	Totale categoria 10.102.1.05	21.665,00	35.923,44	0,00	57.588,44	36.978,57	20.609,87	57.588,44	0,00
	10.102.1.06 Oneri tributari								
10.102.1.06.451	Imposte, tasse e tributi vari	7.799,00	0,00	0,00	7.799,00	7.799,00	0,00	7.799,00	0,00
10.102.1.06.452	Imposta sul valore aggiunto	17.040,00	7.833,33	0,00	24.873,33	12.506,67	12.366,66	24.873,33	0,00
	Totale categoria 10.102.1.06	24.839,00	7.833,33	0,00	32.672,33	20.305,67	12.366,66	32.672,33	0,00
	Totale Titolo I	525.390,00	161.347,43	175.813,44	510.923,99	304.992,47	205.931,52	510.923,99	0,00
	10.102.2 Spese di investimento								
	10.102.2.02 Acquisizione di beni di uso durevole								
10.102.2.02.002	Periodici, opere e materiale bibliografico	1.200,00	907,60	663,29	1.444,31	1.351,10	93,21	1.444,31	0,00
10.102.2.02.003	Mobili e arredi	0,00	3.800,00	0,00	3.800,00	3.800,00	0,00	3.800,00	0,00
10.102.2.02.005	Attrezzature tecniche, macchine e strumentazioni scientifiche	5.660,00	31.398,80	5.660,00	31.398,80	28.136,54	3.262,26	31.398,80	0,00
	Totale categoria 10.102.2.02	6.860,00	36.106,40	6.323,29	36.643,11	33.287,64	3.355,47	36.643,11	0,00
	Totale Titolo II	6.860,00	36.106,40	6.323,29	36.643,11	33.287,64	3.355,47	36.643,11	0,00
	Totale C.d.R. 102	532.250,00	197.453,83	182.136,73	547.567,10	338.280,11	209.286,99	547.567,10	0,00
	10.104 TEORIA E TECNICHE DELL'INFORMAZIONE GIURIDICA								
	10.104.1 Spese correnti								
	10.104.1.02 Spese per il personale								
10.104.1.02.055	Indennità e compensi ai Direttori di Istituto/Dipartimento non dipendenti del CNR	0,00	0,00	0,00	0,00	0,00	0,00	0,00	0,00
10.104.1.02.061	Missioni del personale dipendente ed assimilato	275.300,00	24.135,83	251.591,41	47.844,42	28.122,03	19.722,39	47.844,42	0,00
10.104.1.02.064	Formazione professionale ed aggiornamento del personale di cui ai CC.C.N.L.	0,00	0,00	0,00	0,00	0,00	0,00	0,00	0,00
10.104.1.02.065	Corsi di formazione del personale non ricompresi nel programma di cui ai CC.C.N.L.	0,00	4.835,00	0,00	4.835,00	4.515,00	320,00	4.835,00	0,00
10.104.1.02.069	Mensa	40.000,00	0,00	2.000,00	38.000,00	9.343,82	28.656,18	38.000,00	0,00
10.104.1.02.074	Altre spese per il personale	0,00	887,07	0,00	887,07	254,67	632,40	887,07	0,00
	Totale categoria 10.104.1.02	315.300,00	29.857,90	253.591,41	91.566,49	42.235,52	49.330,97	91.566,49	0,00

XVI LEGISLATURA — DISEGNI DI LEGGE E RELAZIONI — DOCUMENTI

Totale alle previsioni	Residui a inizio esercizio	GESTIONE DEI RESIDUI PASSIVI					GESTIONE DI CASSA				Totale dei residui passivi al termine dell'esercizio
		Pagati	Rimasti da pagare	Totali	Variazioni		Previsione definitiva	Pagamenti	Differenze rispetto alle previsioni		
					in più	in meno			in più	in meno	
9 = (4 - 7)	10	11	12	13 = (11 + 12)	14 = (13 - 10)	15 = (10 - 13)	16	17 = (5 + 11)	18 = (17 - 16)	19 = (16 - 17)	20 = (6 + 12)
0,00	0,00	0,00	0,00	0,00	0,00	0,00	18.700,00	15.379,00	0,00	3.321,00	0,00
0,00	0,00	0,00	0,00	0,00	0,00	0,00	11.900,00	9.756,00	0,00	2.144,00	0,00
0,00	0,00	0,00	0,00	0,00	0,00	0,00	4.800,00	3.813,99	0,00	986,01	108,00
0,00	0,00	0,00	0,00	0,00	0,00	0,00	18.400,00	15.114,00	0,00	3.286,00	0,00
0,00	0,00	0,00	0,00	0,00	0,00	0,00	14.000,00	11.524,00	0,00	2.476,00	0,00
0,00	88.897,49	41.902,77	24.221,10	66.123,87	30.886,39	53.660,01	195.300,00	152.689,56	19.524,56	62.135,00	49.863,17
0,00	388,80	388,80	0,00	388,80	0,00	0,00	2.900,00	4.477,11	1.577,11	0,00	66,83
0,00	0,00	0,00	0,00	0,00	0,00	0,00	10.700,00	10.500,00	0,00	200,00	4.828,40
0,00	0,00	1.017,80	722,20	1.740,00	1.740,00	0,00	9.700,00	9.142,49	0,00	557,51	5.750,35
0,00	716,00	0,00	1.200,00	1.200,00	484,00	0,00	4.000,00	4.579,13	579,13	0,00	1.200,00
0,00	131.620,78	104.900,79	58.156,32	163.057,11	31.436,33	0,00	46.800,00	110.601,77	63.801,77	0,00	61.334,46
0,00	601,55	601,55	0,00	601,55	0,00	0,00	9.000,00	11.430,98	2.430,98	0,00	2.087,57
0,00	0,00	0,00	0,00	0,00	0,00	0,00	100,00	120,00	20,00	0,00	4,00
0,00	0,00	0,00	0,00	0,00	0,00	0,00	7.600,00	10.941,31	3.341,31	0,00	0,00
0,00	0,00	0,00	0,00	0,00	0,00	0,00	54.800,00	0,00	0,00	54.800,00	78.347,15
0,00	133.327,13	106.908,94	60.078,52	166.987,46	33.660,33	0,00	145.600,00	161.792,79	71.750,30	55.557,51	153.618,76
0,00	16.428,61	14.408,83	66.911,96	81.320,79	64.892,18	0,00	85.900,00	51.387,40	0,00	34.512,60	87.521,83
0,00	8.802,02	0,00	8.802,02	8.802,02	0,00	0,00	6.000,00	0,00	0,00	6.000,00	8.802,02
0,00	25.230,63	14.408,83	75.713,98	90.122,81	64.892,18	0,00	91.900,00	51.387,40	0,00	40.512,60	96.323,85
0,00	0,00	0,00	0,00	0,00	0,00	0,00	5.600,00	7.799,00	2.199,00	0,00	0,00
0,00	23.640,00	3.435,00	1.040,00	4.475,00	0,00	19.165,00	18.500,00	15.941,67	0,00	2.558,33	13.406,66
0,00	23.640,00	3.435,00	1.040,00	4.475,00	0,00	19.165,00	24.100,00	23.740,67	2.199,00	2.558,33	13.406,66
0,00	324.746,72	208.447,73	176.908,00	385.355,73	137.434,02	76.825,01	631.000,00	513.440,20	97.840,88	215.400,68	382.839,52
0,00	46,00	118,60	31,39	149,99	103,99	0,00	2.300,00	1.469,70	0,00	830,30	124,60
0,00	0,00	0,00	0,00	0,00	0,00	0,00	6.000,00	3.800,00	0,00	2.200,00	0,00
0,00	5.000,00	1.411,00	7.000,00	8.411,00	3.411,00	0,00	61.000,00	29.547,54	0,00	31.452,46	10.262,26
0,00	5.046,00	1.529,60	7.031,39	8.560,99	3.514,99	0,00	69.300,00	34.817,24	0,00	34.482,76	10.386,86
0,00	5.046,00	1.529,60	7.031,39	8.560,99	3.514,99	0,00	69.300,00	34.817,24	0,00	34.482,76	10.386,86
0,00	329.792,72	209.977,33	183.939,39	393.916,72	140.949,01	76.825,01	700.300,00	548.257,44	97.840,88	249.883,44	393.226,38
0,00	1.235,98	0,00	0,00	0,00	0,00	1.235,98	0,00	0,00	0,00	0,00	0,00
0,00	37.212,95	16.702,22	4.314,53	21.016,75	0,00	16.196,20	59.800,00	44.824,25	0,00	14.975,75	24.036,92
0,00	4.725,44	2.441,60	2.184,04	4.625,64	0,00	99,80	2.500,00	2.441,60	0,00	58,40	2.184,04
0,00	720,50	3.040,50	350,00	3.390,50	2.670,00	0,00	5.900,00	7.555,50	1.655,50	0,00	670,00
0,00	25.445,53	25.444,69	0,84	25.445,53	0,00	0,00	43.600,00	34.788,51	0,00	8.811,49	28.657,02
0,00	0,00	0,00	0,00	0,00	0,00	0,00	1.000,00	254,67	0,00	745,33	632,40
0,00	69.340,40	47.629,01	6.849,41	54.478,42	2.670,00	17.531,98	112.800,00	89.864,53	1.655,50	24.590,97	56.180,38

XVI LEGISLATURA — DISEGNI DI LEGGE E RELAZIONI — DOCUMENTI

TITOLI / CATEGORIE		GESTIONE DI COMPETENZA							
		Previsioni				Somme impegnate			Differenze rispetto
Codice	Denominazione	Previsione iniziale	Variazioni in aumento	Variazioni in diminuzione	Previsione definitiva	Pagate	Rimasti da pagare	Totale impegni	in più
		1	2	3	4 = (1 + 2 - 3)	5	6	7 = (5 + 6)	8 = (7 - 4)
10.104.1.03	Beni di consumo e servizi								
10.104.1.03.101	Spese d'ufficio	20.530,00	898,21	9.569,19	11.859,02	4.582,15	7.276,87	11.859,02	0,00
10.104.1.03.103	Spese postali e telegrafiche	6.220,00	0,00	0,00	6.220,00	1.553,02	4.666,98	6.220,00	0,00
10.104.1.03.104	Spese telefoniche e canoni di trasmissione dati	25.000,00	0,00	9.604,77	15.395,23	6.177,47	9.217,76	15.395,23	0,00
10.104.1.03.105	Energia elettrica, acqua gas e riscaldamento	50.000,00	0,00	7.000,00	43.000,00	23.541,03	19.458,97	43.000,00	0,00
10.104.1.03.107	Software	6.000,00	65,83	918,35	5.147,48	88,78	5.058,70	5.147,48	0,00
10.104.1.03.109	Altri mezzi di trasporto: manutenzione, esercizio e noleggio	0,00	0,00	0,00	0,00	0,00	0,00	0,00	0,00
10.104.1.03.110	Noleggio apparecchiature	0,00	4.951,00	0,00	4.951,00	2.352,32	2.598,68	4.951,00	0,00
10.104.1.03.112	Assicurazioni	6.000,00	0,00	0,00	6.000,00	620,00	5.380,00	6.000,00	0,00
10.104.1.03.113	Spese di rappresentanza	2.000,00	0,00	2.000,00	0,00	0,00	0,00	0,00	0,00
10.104.1.03.124	Altre prestazioni da terzi	292.900,00	493.234,48	169.444,89	616.689,59	256.638,36	360.051,23	616.689,59	0,00
10.104.1.03.127	Manutenzione ordinaria ed oneri accessori degli immobili in locazione, in comodato o in uso	0,00	0,00	0,00	0,00	0,00	0,00	0,00	0,00
10.104.1.03.128	Manutenzione ordinaria di immobili di proprietà	40.000,00	0,00	9.722,44	30.277,56	8.971,19	21.306,37	30.277,56	0,00
10.104.1.03.129	Manutenzione di mobili ed arredi	0,00	0,00	0,00	0,00	0,00	0,00	0,00	0,00
10.104.1.03.131	Manutenzione software	0,00	0,00	0,00	0,00	0,00	0,00	0,00	0,00
10.104.1.03.133	Giardinaggio	2.000,00	0,00	0,00	2.000,00	600,00	1.400,00	2.000,00	0,00
10.104.1.03.134	Trasporti, traslochi e facchinaggi	0,00	0,00	0,00	0,00	0,00	0,00	0,00	0,00
10.104.1.03.135	Vigilanza	50.000,00	0,00	48.110,99	1.889,01	1.416,76	472,25	1.889,01	0,00
10.104.1.03.136	Pulizia	40.000,00	41.406,32	0,00	81.406,32	0,00	81.406,32	81.406,32	0,00
	Totale categoria 10.104.1.03	540.650,00	540.555,84	256.370,63	824.835,21	306.541,08	518.294,13	824.835,21	0,00
10.104.1.04	Beni, servizi e prestazioni tecnico-scientifici								
10.104.1.04.102	Materiale di consumo di laboratorio	6.000,00	48,34	0,00	6.048,34	2.346,44	3.701,90	6.048,34	0,00
10.104.1.04.115	Realizzazione, stampa, diffusione e spedizione di pubblicazioni	19.000,00	112,93	5.000,00	14.112,93	9.930,76	4.182,17	14.112,93	0,00
10.104.1.04.116	Convegni e stampa di atti, mostre ed altre attività di promozione ed immagine	30.000,00	12.517,15	11.000,00	31.517,15	2.327,21	29.189,94	31.517,15	0,00
10.104.1.04.117	Prestazioni tecnico-scientifiche	51.500,00	20.730,85	38.659,96	33.570,89	0,00	33.570,89	33.570,89	0,00
10.104.1.04.119	Contratti d'opera e collaborazioni coordinate e continuative	100.000,00	20.700,29	42.004,46	78.695,83	53.896,77	24.799,06	78.695,83	0,00
10.104.1.04.130	Manutenzione di attrezzature tecniche, macchine e strumentazione scientifica	15.000,00	290,83	2.520,00	12.770,83	2.390,83	10.380,00	12.770,83	0,00
10.104.1.04.137	Smaltimento di rifiuti tossici e nocivi	5.000,00	0,00	0,00	5.000,00	0,00	5.000,00	5.000,00	0,00
10.104.1.04.144	Acquisizione di servizi bibliografici e di consultazione di periodici on-line	0,00	784,89	0,00	784,89	784,89	0,00	784,89	0,00
10.104.1.04.251	Progetti di ricerca	219.000,00	26.603,37	159.780,54	85.822,83	0,00	85.822,83	85.822,83	0,00
	Totale categoria 10.104.1.04	445.500,00	81.788,65	258.964,96	268.323,69	71.676,90	196.646,79	268.323,69	0,00
10.104.1.05	Dottorati, borse di studio ed assegni di ricerca								
10.104.1.05.121	Assegni per la collaborazione ad attività di ricerca	8.000,00	38.550,77	0,00	46.550,77	38.250,88	8.299,89	46.550,77	0,00
10.104.1.05.202	Dottorati di ricerca	0,00	0,00	0,00	0,00	0,00	0,00	0,00	0,00
	Totale categoria 10.104.1.05	8.000,00	38.550,77	0,00	46.550,77	38.250,88	8.299,89	46.550,77	0,00
10.104.1.06	Oneri tributari								
10.104.1.06.451	Imposte, tasse e tributi vari	9.470,00	0,00	9.359,19	110,81	110,81	0,00	110,81	0,00
10.104.1.06.452	Imposta sul valore aggiunto	0,00	22.972,46	0,00	22.972,46	22.169,17	803,29	22.972,46	0,00
	Totale categoria 10.104.1.06	9.470,00	22.972,46	9.359,19	23.083,27	22.279,98	803,29	23.083,27	0,00
	Totale Titolo I	1.318.920,00	713.725,62	778.286,19	1.254.359,43	480.984,36	773.375,07	1.254.359,43	0,00
10.104.2	Spese di investimento								
10.104.2.02	Acquisizione di beni di uso durevole								
10.104.2.02.002	Periodici, opere e materiale bibliografico	27.500,00	2.000,00	1.613,50	27.886,50	3.592,31	24.294,19	27.886,50	0,00
10.104.2.02.003	Mobili e arredi	0,00	8.818,32	0,00	8.818,32	5.649,12	3.169,20	8.818,32	0,00
10.104.2.02.005	Attrezzature tecniche, macchine e strumentazioni scientifiche	8.200,00	17.218,77	6.000,00	19.418,77	5.723,30	13.695,47	19.418,77	0,00
	Totale categoria 10.104.2.02	35.700,00	28.037,09	7.613,50	56.123,59	14.964,73	41.158,86	56.123,59	0,00
	Totale Titolo II	35.700,00	28.037,09	7.613,50	56.123,59	14.964,73	41.158,86	56.123,59	0,00

XVI LEGISLATURA — DISEGNI DI LEGGE E RELAZIONI — DOCUMENTI

Totale alle previsioni in meno	Residui a inizio esercizio	GESTIONE DEI RESIDUI PASSIVI					GESTIONE DI CASSA				Totale dei residui passivi al termine dell'esercizio
		Pagati	Rimasti da pagare	Totali	Variazioni		Previsione definitiva	Pagamenti	Differenze rispetto alle previsioni		
					in più	in meno			in più	in meno	
9 = (4 - 7)	10	11	12	13 = (11 + 12)	14 = (13 - 10)	15 = (10 - 13)	16	17 = (5 + 11)	18 = (17 - 16)	19 = (16 - 17)	20 = (6 + 12)
0,00	24.960,91	10.639,14	5.967,21	16.606,35	0,00	8.354,56	21.700,00	15.221,29	0,00	6.478,71	13.244,08
0,00	13,39	230,25	0,00	230,25	216,86	0,00	7.600,00	1.783,27	0,00	5.816,73	4.666,98
0,00	8.396,01	1.892,00	126,90	2.018,90	0,00	6.377,11	18.900,00	8.069,47	0,00	10.830,53	9.344,66
0,00	28.077,06	7.926,89	0,00	7.926,89	0,00	20.150,17	52.300,00	31.467,92	0,00	20.832,08	19.458,97
0,00	5.462,59	0,00	3.310,20	3.310,20	0,00	2.152,39	10.300,00	88,78	0,00	10.211,22	8.368,90
0,00	0,17	0,00	0,17	0,17	0,00	0,00	0,00	0,00	0,00	0,00	0,17
0,00	144,00	487,73	0,00	487,73	343,73	0,00	6.000,00	2.840,05	0,00	3.159,95	2.598,68
0,00	0,00	0,00	0,00	0,00	0,00	0,00	7.300,00	620,00	0,00	6.680,00	5.380,00
0,00	0,07	0,00	0,07	0,07	0,00	0,00	0,00	0,00	0,00	0,00	0,07
0,00	195.221,74	178.254,09	102.152,57	280.406,66	85.184,92	0,00	873.700,00	434.892,45	0,00	438.807,55	462.203,80
0,00	75.876,07	0,00	20.995,12	20.995,12	0,00	54.880,95	25.500,00	0,00	0,00	25.500,00	20.995,12
0,00	48.869,70	34.958,63	16.876,21	51.834,84	2.965,14	0,00	57.300,00	43.929,82	0,00	13.370,18	38.182,58
0,00	0,00	2.808,00	0,00	2.808,00	2.808,00	0,00	0,00	2.808,00	2.808,00	0,00	0,00
0,00	23.599,17	23.598,00	9.240,77	32.838,77	9.239,60	0,00	11.200,00	23.598,00	12.398,00	0,00	9.240,77
0,00	500,00	5,30	0,00	5,30	0,00	494,70	2.400,00	605,30	0,00	1.794,70	1.400,00
0,00	0,00	237,60	0,00	237,60	237,60	0,00	0,00	237,60	237,60	0,00	0,00
0,00	472,24	47.484,68	10.735,04	58.219,72	57.747,48	0,00	15.300,00	48.901,44	33.601,44	0,00	11.207,29
0,00	29.464,72	34.275,47	4.786,81	39.062,28	9.597,56	0,00	105.000,00	34.275,47	0,00	70.724,53	86.193,13
0,00	441.057,84	342.797,78	174.191,07	516.988,85	168.340,89	92.409,88	1.214.500,00	649.338,86	49.045,04	614.206,18	692.485,20
0,00	995,64	701,22	0,00	701,22	0,00	294,42	4.200,00	3.047,66	0,00	1.152,34	3.701,90
0,00	32.969,02	0,00	26.279,04	26.279,04	0,00	6.689,98	28.200,00	9.930,76	0,00	18.269,24	30.461,21
0,00	51.310,03	53.500,04	3.837,30	57.337,34	6.027,31	0,00	24.700,00	55.827,25	31.127,25	0,00	33.027,24
0,00	9.637,56	3.858,55	372,30	4.230,85	0,00	5.406,71	23.700,00	3.858,55	0,00	19.841,45	33.943,19
0,00	22.865,16	22.449,35	5.612,71	28.062,06	5.196,90	0,00	58.900,00	76.346,12	17.446,12	0,00	30.411,77
0,00	10.356,49	4.879,80	5.104,93	9.984,73	0,00	371,76	12.500,00	7.270,63	0,00	5.229,37	15.484,93
0,00	2.892,59	93,55	50,40	143,95	0,00	2.748,64	3.500,00	93,55	0,00	3.406,45	5.050,40
0,00	5.315,06	6.251,06	0,00	6.251,06	936,00	0,00	500,00	7.035,95	6.535,95	0,00	0,00
0,00	0,00	0,00	3.960,00	3.960,00	3.960,00	0,00	62.700,00	0,00	0,00	62.700,00	89.782,83
0,00	136.341,55	91.733,57	45.216,68	136.950,25	16.120,21	15.511,51	218.900,00	163.410,47	55.109,32	110.598,85	241.863,47
0,00	5.309,37	72,20	117,61	189,81	0,00	5.119,56	32.200,00	38.323,08	6.123,08	0,00	8.417,50
0,00	6.514,29	7.596,15	0,00	7.596,15	1.081,86	0,00	0,00	7.596,15	7.596,15	0,00	0,00
0,00	11.823,66	7.668,35	117,61	7.785,96	1.081,86	5.119,56	32.200,00	45.919,23	13.719,23	0,00	8.417,50
0,00	48.636,45	948,61	13.406,61	14.355,22	0,00	34.281,23	9.600,00	1.059,42	0,00	8.540,58	13.406,61
0,00	18.473,86	11.850,00	911,82	12.761,82	0,00	5.712,04	17.000,00	34.019,17	17.019,17	0,00	1.715,11
0,00	67.110,31	12.798,61	14.318,43	27.117,04	0,00	39.993,27	26.600,00	35.078,59	17.019,17	8.540,58	15.121,72
0,00	725.673,76	502.627,32	240.693,20	743.320,52	188.212,96	170.566,20	1.605.000,00	983.611,68	136.548,26	757.936,58	1.014.068,27
0,00	24.784,58	20.124,72	587,09	20.711,81	0,00	4.072,77	45.300,00	23.717,03	0,00	21.582,97	24.881,28
0,00	720,94	8.799,53	0,00	8.799,53	8.078,59	0,00	14.000,00	14.448,65	448,65	0,00	3.169,20
0,00	2.464,00	5.414,90	8.553,10	13.968,00	11.504,00	0,00	44.500,00	11.138,20	0,00	33.361,80	22.248,57
0,00	27.969,52	34.339,15	9.140,19	43.479,34	19.582,59	4.072,77	103.800,00	49.303,88	448,65	54.944,77	50.299,05
0,00	27.969,52	34.339,15	9.140,19	43.479,34	19.582,59	4.072,77	103.800,00	49.303,88	448,65	54.944,77	50.299,05

TITOLI / CATEGORIE		GESTIONE DI COMPETENZA							
		Previsioni				Somme impegnate			Differenze rispet
		Previsione iniziale	Variazioni in aumento	Variazioni in diminuzione	Previsione definitiva	Pagate	Rimasti da pagare	Totale impegni	in più
Codice	Denominazione	1	2	3	4 = (1 + 2 - 3)	5	6	7 = (5 + 6)	8 = (7 - 4)
Totale C.d.R. 104		1.354.620,00	741.762,71	785.899,69	1.310.483,02	495.949,09	814.533,93	1.310.483,02	0,00
10.108 RICERCA SUI SISTEMI GIUDIZIARI									
10.108.1 Spese correnti									
10.108.1.02 Spese per il personale									
10.108.1.02.061	Missioni del personale dipendente ed assimilato	0,00	6.500,00	0,00	6.500,00	0,00	6.500,00	6.500,00	0,00
10.108.1.02.064	Formazione professionale ed aggiornamento del personale di cui ai C.C.C.N.L.	0,00	0,00	0,00	0,00	0,00	0,00	0,00	0,00
10.108.1.02.069	Mensa	0,00	6.800,00	0,00	6.800,00	3.738,47	3.061,53	6.800,00	0,00
10.108.1.02.074	Altre spese per il personale	0,00	0,00	0,00	0,00	0,00	0,00	0,00	0,00
Totale categoria 10.108.1.02		0,00	13.300,00	0,00	13.300,00	3.738,47	9.561,53	13.300,00	0,00
10.108.1.03 Beni di consumo e servizi									
10.108.1.03.101	Spese d'ufficio	10.000,00	500,00	500,00	10.000,00	2.043,66	7.956,34	10.000,00	0,00
10.108.1.03.103	Spese postali e telegrafiche	3.000,00	0,00	0,00	3.000,00	0,00	3.000,00	3.000,00	0,00
10.108.1.03.104	Spese telefoniche e canoni di trasmissione dati	5.000,00	0,00	0,00	5.000,00	1.296,12	3.703,88	5.000,00	0,00
10.108.1.03.105	Energia elettrica, acqua gas e riscaldamento	5.300,00	0,00	0,00	5.300,00	0,00	5.300,00	5.300,00	0,00
10.108.1.03.107	Software	3.000,00	0,00	0,00	3.000,00	0,00	3.000,00	3.000,00	0,00
10.108.1.03.110	Noleggio apparecchiature	0,00	4.019,18	0,00	4.019,18	0,00	4.019,18	4.019,18	0,00
10.108.1.03.124	Altre prestazioni da terzi	25.000,00	2.000,00	11.685,38	15.314,62	125,00	15.189,62	15.314,62	0,00
10.108.1.03.127	Manutenzione ordinaria ed oneri accessori degli immobili in locazione, in comodato o in uso	7.000,00	0,00	0,00	7.000,00	6.134,31	865,69	7.000,00	0,00
10.108.1.03.131	Manutenzione software	0,00	0,00	0,00	0,00	0,00	0,00	0,00	0,00
10.108.1.03.136	Pulizia	8.710,00	0,00	0,00	8.710,00	8.710,00	0,00	8.710,00	0,00
Totale categoria 10.108.1.03		67.010,00	6.519,18	12.185,38	61.343,80	18.309,09	43.034,71	61.343,80	0,00
10.108.1.04 Beni, servizi e prestazioni tecnico-scientifici									
10.108.1.04.102	Materiale di consumo di laboratorio	0,00	500,00	0,00	500,00	288,00	212,00	500,00	0,00
10.108.1.04.115	Realizzazione, stampa, diffusione e spedizione di pubblicazioni	0,00	5.000,00	0,00	5.000,00	0,00	5.000,00	5.000,00	0,00
10.108.1.04.116	Convegni e stampa di atti, mostre ed altre attività di promozione ed immagine	0,00	4.000,00	0,00	4.000,00	0,00	4.000,00	4.000,00	0,00
10.108.1.04.117	Prestazioni tecnico-scientifiche	0,00	8.000,00	0,00	8.000,00	0,00	8.000,00	8.000,00	0,00
10.108.1.04.119	Contratti d'opera e collaborazioni coordinate e continuative	0,00	3.289,08	0,00	3.289,08	0,00	3.289,08	3.289,08	0,00
10.108.1.04.130	Manutenzione di attrezzature tecniche, macchine e strumentazione scientifica	0,00	0,00	0,00	0,00	0,00	0,00	0,00	0,00
10.108.1.04.143	Personale associato - art. 17 regolamento del personale	0,00	0,00	0,00	0,00	0,00	0,00	0,00	0,00
10.108.1.04.144	Acquisizione di servizi bibliografici e di consultazione di periodici on-line	0,00	0,00	0,00	0,00	0,00	0,00	0,00	0,00
10.108.1.04.251	Progetti di ricerca	0,00	0,00	0,00	0,00	0,00	0,00	0,00	0,00
10.108.1.04.254	Altre attività scientifiche	0,00	0,00	0,00	0,00	0,00	0,00	0,00	0,00
Totale categoria 10.108.1.04		0,00	20.789,08	0,00	20.789,08	288,00	20.501,08	20.789,08	0,00
10.108.1.05 Dottorati, borse di studio ed assegni di ricerca									
10.108.1.05.121	Assegni per la collaborazione ad attività di ricerca	0,00	0,00	0,00	0,00	0,00	0,00	0,00	0,00
Totale categoria 10.108.1.05		0,00	0,00	0,00	0,00	0,00	0,00	0,00	0,00
Totale Titolo I		67.010,00	40.608,26	12.185,38	95.432,88	22.335,56	73.097,32	95.432,88	0,00
10.108.2 Spese di investimento									
10.108.2.02 Acquisizione di beni di uso durevole									
10.108.2.02.002	Periodici, opere e materiale bibliografico	0,00	0,00	0,00	0,00	0,00	0,00	0,00	0,00
10.108.2.02.003	Mobili e arredi	0,00	0,00	0,00	0,00	0,00	0,00	0,00	0,00
10.108.2.02.005	Attrezzature tecniche, macchine e strumentazioni scientifiche	0,00	5.866,20	0,00	5.866,20	866,20	5.000,00	5.866,20	0,00
Totale categoria 10.108.2.02		0,00	5.866,20	0,00	5.866,20	866,20	5.000,00	5.866,20	0,00
Totale Titolo II		0,00	5.866,20	0,00	5.866,20	866,20	5.000,00	5.866,20	0,00
Totale C.d.R. 108		67.010,00	46.474,46	12.185,38	101.299,08	23.201,76	78.097,32	101.299,08	0,00

XVI LEGISLATURA — DISEGNI DI LEGGE E RELAZIONI — DOCUMENTI

Raffronto alle previsioni in meno	Residui a inizio esercizio	GESTIONE DEI RESIDUI PASSIVI					GESTIONE DI CASSA				Totale dei residui passivi al termine dell'esercizio
		Pagati	Rimasti da pagare	Totali	Variazioni		Previsione definitiva	Pagamenti	Differenze rispetto alle previsioni		
					in più	in meno			in più	in meno	
9 = (4 - 7)	10	11	12	13 = (11 + 12)	14 = (13 - 10)	15 = (10 - 13)	16	17 = (5 + 11)	18 = (17 - 16)	19 = (16 - 17)	20 = (6 + 12)
0,00	753.643,28	536.966,47	249.833,39	786.799,86	207.795,55	174.638,97	1.708.800,00	1.032.915,56	136.996,91	812.881,35	1.064.367,32
0,00	59.434,04	5.646,97	38.136,33	43.783,30	0,00	15.650,74	51.200,00	5.646,97	0,00	45.533,03	44.636,33
0,00	5.084,32	2.242,03	2.842,29	5.084,32	0,00	0,00	3.300,00	2.242,03	0,00	1.057,97	2.842,29
0,00	1.073,94	2.492,31	0,00	2.492,31	1.418,37	0,00	7.800,00	6.230,78	0,00	1.569,22	3.061,53
0,00	0,00	30,79	119,21	150,00	150,00	0,00	0,00	30,79	30,79	0,00	119,21
0,00	65.592,30	10.412,10	41.097,83	51.509,93	1.568,37	15.650,74	62.300,00	14.150,57	30,79	48.180,22	50.659,36
0,00	29.742,18	3.651,63	17.580,06	21.231,69	0,00	8.510,49	33.500,00	5.695,29	0,00	27.804,71	25.536,40
0,00	2.925,77	601,37	1.062,79	1.664,16	0,00	1.261,61	4.900,00	601,37	0,00	4.298,63	4.062,79
0,00	4.593,86	2.606,84	6,42	2.613,26	0,00	1.980,60	6.100,00	3.902,96	0,00	2.197,04	3.710,30
0,00	6.936,85	3.816,23	3.120,62	6.936,85	0,00	0,00	10.200,00	3.816,23	0,00	6.383,77	8.420,62
0,00	0,00	0,00	0,00	0,00	0,00	0,00	3.600,00	0,00	0,00	3.600,00	3.000,00
0,00	500,00	0,00	500,00	500,00	0,00	0,00	5.500,00	0,00	0,00	5.500,00	4.519,18
0,00	28.036,49	2.885,74	25.560,39	28.446,13	409,64	0,00	49.700,00	3.010,74	0,00	46.689,26	40.750,01
0,00	1.627,30	1.320,00	0,00	1.320,00	0,00	307,30	8.500,60	7.454,31	0,00	1.045,69	865,69
0,00	527,00	0,00	527,00	527,00	0,00	0,00	600,00	0,00	0,00	600,00	527,00
0,00	0,00	0,00	0,00	0,00	0,00	0,00	10.600,00	8.710,00	0,00	1.890,00	0,00
0,00	74.889,45	14.881,81	48.357,28	63.239,09	409,64	12.060,00	133.200,00	33.190,90	0,00	100.009,10	91.391,99
0,00	0,00	0,00	0,00	0,00	0,00	0,00	300,00	288,00	0,00	12,00	212,00
0,00	30.002,90	2.164,74	21.750,39	23.915,13	0,00	6.087,77	18.700,00	2.164,74	0,00	16.535,26	26.750,39
0,00	22.428,45	115,50	22.212,95	22.328,45	0,00	100,00	18.300,00	115,50	0,00	18.184,50	26.212,95
0,00	0,00	0,00	6.500,00	6.500,00	6.500,00	0,00	10.100,00	0,00	0,00	10.100,00	14.500,00
0,00	8.135,87	0,00	8.128,51	8.128,51	0,00	7,36	8.000,00	0,00	0,00	8.000,00	11.417,59
0,00	1.873,12	198,50	1.658,05	1.856,55	0,00	16,57	1.200,00	198,50	0,00	1.001,50	1.658,05
0,00	5.022,06	5.181,04	4.021,15	9.202,19	4.180,13	0,00	2.800,00	5.181,04	2.381,04	0,00	4.021,15
0,00	5.000,00	5.000,00	0,00	5.000,00	0,00	0,00	0,00	5.000,00	5.000,00	0,00	0,00
0,00	1.549,00	0,00	0,00	0,00	0,00	1.549,00	0,00	0,00	0,00	0,00	0,00
0,00	4.040,00	0,00	4.040,00	4.040,00	0,00	0,00	2.800,00	0,00	0,00	2.800,00	4.040,00
0,00	78.051,40	12.659,78	68.311,05	80.970,83	10.680,13	7.760,70	62.200,00	12.947,78	7.381,04	56.633,26	88.812,13
0,00	13.946,08	23.808,45	9.126,87	32.935,32	18.989,24	0,00	6.300,00	23.808,45	17.508,45	0,00	9.126,87
0,00	13.946,08	23.808,45	9.126,87	32.935,32	18.989,24	0,00	6.300,00	23.808,45	17.508,45	0,00	9.126,87
0,00	232.479,23	61.762,14	166.893,03	228.655,17	31.647,38	35.471,44	264.000,00	84.097,70	24.920,28	204.822,58	239.990,35
0,00	4.212,51	1.123,73	3.088,78	4.212,51	0,00	0,00	4.900,00	1.123,73	0,00	3.776,27	3.088,78
0,00	500,00	0,00	500,00	500,00	0,00	0,00	800,00	0,00	0,00	800,00	500,00
0,00	6.597,87	5.877,72	317,52	6.195,24	0,00	402,63	9.800,00	6.743,92	0,00	3.056,08	5.317,52
0,00	11.310,38	7.001,45	3.906,30	10.907,75	0,00	402,63	15.500,00	7.867,65	0,00	7.632,35	8.906,30
0,00	11.310,38	7.001,45	3.906,30	10.907,75	0,00	402,63	15.500,00	7.867,65	0,00	7.632,35	8.906,30
0,00	243.789,61	68.763,59	170.799,33	239.562,92	31.647,38	35.874,07	279.500,00	91.965,35	24.920,28	212.454,93	248.896,65

XVI LEGISLATURA — DISEGNI DI LEGGE E RELAZIONI — DOCUMENTI

TITOLI / CATEGORIE		GESTIONE DI COMPETENZA							Differenze rispetto in più
		Previsioni				Somme impegnate			
Codice	Denominazione	Previsione iniziale	Variazioni in aumento	Variazioni in diminuzione	Previsione definitiva	Pagate	Rimasti da pagare	Totale impegni	
		1	2	3	4 = (1 + 2 - 3)	5	6	7 = (5 + 6)	8 = (7 - 4)
10.510	DIPARTIMENTO IDENTITA' CULTURALE								
10.510.1	Spese correnti								
10.510.1.02	Spese per il personale								
10.510.1.02.061	Missioni del personale dipendente ed assimilato	0,00	0,00	0,00	0,00	0,00	0,00	0,00	0,00
10.510.1.02.064	Formazione professionale ed aggiornamento del personale di cui ai CC.C.N.L.	0,00	0,00	0,00	0,00	0,00	0,00	0,00	0,00
10.510.1.02.065	Corsi di formazione del personale non ricompresi nel programma di cui ai CC.C.N.L.	0,00	2.685,00	0,00	2.685,00	0,00	2.685,00	2.685,00	0,00
10.510.1.02.069	Mensa	6.500,00	0,00	0,00	6.500,00	1.703,84	4.796,16	6.500,00	0,00
10.510.1.02.070	Indennita' e compensi ai responsabili di progetto e di commessa	0,00	0,00	0,00	0,00	0,00	0,00	0,00	0,00
	Totale categoria 10.510.1.02	6.500,00	2.685,00	0,00	9.185,00	1.703,84	7.481,16	9.185,00	0,00
10.510.1.03	Beni di consumo e servizi								
10.510.1.03.101	Spese d'ufficio	2.500,00	0,00	0,00	2.500,00	0,00	2.500,00	2.500,00	0,00
10.510.1.03.103	Spese postali e telegrafiche	0,00	0,00	0,00	0,00	0,00	0,00	0,00	0,00
10.510.1.03.104	Spese telefoniche e canoni di trasmissione dati	0,00	0,00	0,00	0,00	0,00	0,00	0,00	0,00
10.510.1.03.107	Software	0,00	0,00	0,00	0,00	0,00	0,00	0,00	0,00
10.510.1.03.109	Altri mezzi di trasporto: manutenzione, esercizio e noleggio	0,00	0,00	0,00	0,00	0,00	0,00	0,00	0,00
10.510.1.03.113	Spese di rappresentanza	2.500,00	0,00	1.537,40	962,60	962,60	0,00	962,60	0,00
10.510.1.03.118	Spese di funzionamento degli organi collegiali e dei Panel di valutazione	10.000,00	0,00	2.685,00	7.315,00	0,00	7.315,00	7.315,00	0,00
10.510.1.03.124	Altre prestazioni da terzi	49.000,00	0,00	20.000,00	29.000,00	0,00	29.000,00	29.000,00	0,00
10.510.1.03.131	Manutenzione software	0,00	0,00	0,00	0,00	0,00	0,00	0,00	0,00
10.510.1.03.134	Trasporti, traslochi e facchinaggi	0,00	0,00	0,00	0,00	0,00	0,00	0,00	0,00
	Totale categoria 10.510.1.03	64.000,00	0,00	24.222,40	39.777,60	962,60	38.815,00	39.777,60	0,00
10.510.1.04	Beni, servizi e prestazioni tecnico-scientifici								
10.510.1.04.115	Realizzazione, stampa, diffusione e spedizione di pubblicazioni	7.000,00	0,00	0,00	7.000,00	0,00	7.000,00	7.000,00	0,00
10.510.1.04.116	Convegni e stampa di atti, mostre ed altre attivita' di promozione ed immagine	15.000,00	1.537,40	0,00	16.537,40	7.820,50	8.716,90	16.537,40	0,00
10.510.1.04.117	Prestazioni tecnico-scientifiche	45.000,00	25.000,00	0,00	70.000,00	55.000,00	15.000,00	70.000,00	0,00
10.510.1.04.119	Contratti d'opera e collaborazioni coordinate e continuative	33.000,00	0,00	0,00	33.000,00	0,00	33.000,00	33.000,00	0,00
10.510.1.04.123	Prestazioni da strutture dell'Ente	0,00	0,00	0,00	0,00	0,00	0,00	0,00	0,00
10.510.1.04.132	Deposito, mantenimento e tutela dei brevetti	15.000,00	1.388,97	0,00	16.388,97	0,00	16.388,97	16.388,97	0,00
	Totale categoria 10.510.1.04	115.000,00	27.926,37	0,00	142.926,37	62.820,50	80.105,87	142.926,37	0,00
10.510.1.05	Dottorati, borse di studio ed assegni di ricerca								
10.510.1.05.201	Borse di studio	0,00	0,00	0,00	0,00	0,00	0,00	0,00	0,00
	Totale categoria 10.510.1.05	0,00	0,00	0,00	0,00	0,00	0,00	0,00	0,00
10.510.1.06	Oneri tributari								
10.510.1.06.452	Imposta sul valore aggiunto	0,00	277,79	0,00	277,79	277,79	0,00	277,79	0,00
	Totale categoria 10.510.1.06	0,00	277,79	0,00	277,79	277,79	0,00	277,79	0,00
	Totale Titolo I	185.500,00	30.889,16	24.222,40	192.166,76	65.764,73	126.402,03	192.166,76	0,00
10.510.2	Spese di investimento								
10.510.2.02	Acquisizione di beni di uso durevole								
10.510.2.02.002	Periodici, opere e materiale bibliografico	5.500,00	0,00	0,00	5.500,00	0,00	5.500,00	5.500,00	0,00
10.510.2.02.003	Mobili e arredi	10.000,00	0,00	0,00	10.000,00	0,00	10.000,00	10.000,00	0,00
10.510.2.02.005	Attrezzature tecniche, macchine e strumentazioni scientifiche	14.000,00	0,00	0,00	14.000,00	0,00	14.000,00	14.000,00	0,00
	Totale categoria 10.510.2.02	29.500,00	0,00	0,00	29.500,00	0,00	29.500,00	29.500,00	0,00
	Totale Titolo II	29.500,00	0,00	0,00	29.500,00	0,00	29.500,00	29.500,00	0,00
	Totale C.d.R. 510	215.000,00	30.889,16	24.222,40	221.666,76	65.764,73	155.902,03	221.666,76	0,00
	Totale 10 - IDENTITA' CULTURALE	4.585.176,65	5.207.250,85	1.870.512,59	7.921.914,91	3.418.106,87	4.503.808,04	7.921.914,91	0,00

XVI LEGISLATURA — DISEGNI DI LEGGE E RELAZIONI — DOCUMENTI

Totale alle previsioni in meno	Residui a inizio esercizio	GESTIONE DEI RESIDUI PASSIVI					GESTIONE DI CASSA				Totale dei residui passivi al termine dell'esercizio
		Pagati	Rimasti da pagare	Totali	Variazioni		Previsione definitiva	Pagamenti	Differenze rispetto alle previsioni		
					in più	in meno			in più	in meno	
9 = (4 - 7)	10	11	12	13 = (11 + 12)	14 = (13 - 10)	15 = (10 - 13)	16	17 = (5 + 11)	18 = (17 - 16)	19 = (16 - 17)	20 = (6 + 12)
0,00	1.075,28	18.858,61	278,36	19.136,97	18.061,69	0,00	300,00	18.858,61	18.558,61	0,00	278,36
0,00	2.780,00	0,00	139.930,94	139.930,94	137.150,94	0,00	160.500,00	0,00	0,00	160.500,00	139.930,94
0,00	8.120,00	4.600,00	0,00	4.600,00	0,00	3.520,00	3.100,00	4.600,00	1.500,00	0,00	2.685,00
0,00	2.365,40	2.346,16	0,00	2.346,16	0,00	19,24	7.500,00	4.050,00	0,00	3.450,00	4.796,16
0,00	2.007,60	0,00	2.007,60	2.007,60	0,00	0,00	2.300,00	0,00	0,00	2.300,00	2.007,60
0,00	16.348,28	25.804,77	142.216,90	168.021,67	155.212,63	3.539,24	173.700,00	27.508,61	20.058,61	166.250,00	149.698,06
0,00	6.555,19	2.146,37	2.840,00	4.986,37	0,00	1.568,82	6.500,00	2.146,37	0,00	4.353,63	5.340,00
0,00	1.313,59	811,85	188,15	1.000,00	0,00	313,59	200,00	811,85	611,85	0,00	188,15
0,00	18.158,15	2.029,14	3.740,23	5.769,37	0,00	12.388,78	4.500,00	2.029,14	0,00	2.470,86	3.740,23
0,00	1.000,00	0,00	0,00	0,00	0,00	1.000,00	0,00	0,00	0,00	0,00	0,00
0,00	1.500,00	0,00	0,00	0,00	0,00	1.500,00	0,00	0,00	0,00	0,00	0,00
0,00	809,29	774,50	0,00	774,50	0,00	34,79	1.200,00	1.737,10	537,10	0,00	0,00
0,00	21.865,55	995,42	0,00	995,42	0,00	20.870,13	8.900,00	995,42	0,00	7.904,58	7.315,00
0,00	120.000,00	27.000,00	11.273,78	38.273,78	0,00	81.726,22	48.900,00	27.000,00	0,00	21.900,00	40.273,78
0,00	1.000,00	0,00	0,00	0,00	0,00	1.000,00	0,00	0,00	0,00	0,00	0,00
0,00	4.050,00	0,00	0,00	0,00	0,00	4.050,00	0,00	0,00	0,00	0,00	0,00
0,00	176.251,77	33.757,28	18.042,16	51.799,44	0,00	124.452,33	70.200,00	34.719,88	1.148,95	36.629,07	56.857,16
0,00	260,00	0,00	0,00	0,00	0,00	260,00	4.900,00	0,00	0,00	4.900,00	7.000,00
0,00	1.706,51	5.984,00	0,00	5.984,00	4.277,49	0,00	11.600,00	13.804,50	2.204,50	0,00	8.716,90
0,00	103.872,70	81.000,00	0,00	81.000,00	0,00	22.872,70	48.900,00	136.000,00	87.100,00	0,00	15.000,00
0,00	33.000,00	29.451,39	1.357,98	30.809,37	0,00	2.190,63	24.000,00	29.451,39	5.451,39	0,00	34.357,98
0,00	59.000,00	0,00	4.000,00	4.000,00	0,00	55.000,00	2.800,00	0,00	0,00	2.800,00	4.000,00
0,00	35.636,47	845,81	24.790,66	25.636,47	0,00	10.000,00	28.800,00	845,81	0,00	27.954,19	41.179,63
0,00	233.475,68	117.281,20	30.148,64	147.429,84	4.277,49	90.323,33	121.000,00	180.101,70	94.755,89	35.654,19	110.254,51
0,00	30.000,00	0,00	0,00	0,00	0,00	30.000,00	0,00	0,00	0,00	0,00	0,00
0,00	30.000,00	0,00	0,00	0,00	0,00	30.000,00	0,00	0,00	0,00	0,00	0,00
0,00	0,00	0,00	0,00	0,00	0,00	0,00	200,00	277,79	77,79	0,00	0,00
0,00	0,00	0,00	0,00	0,00	0,00	0,00	200,00	277,79	77,79	0,00	0,00
0,00	456.075,73	176.843,25	190.407,70	367.250,95	159.490,12	248.314,90	365.100,00	242.607,98	116.041,24	238.533,26	316.809,73
0,00	4.500,00	0,00	1.500,00	1.500,00	0,00	3.000,00	11.100,00	0,00	0,00	11.100,00	7.000,00
0,00	23.681,12	4.189,32	4.410,68	8.600,00	0,00	15.081,12	23.000,00	4.189,32	0,00	18.810,68	14.410,68
0,00	1.110.000,00	1.946,40	1.053,60	3.000,00	0,00	1.107.000,00	24.000,00	1.946,40	0,00	22.053,60	15.053,60
0,00	1.138.181,12	6.135,72	6.964,28	13.100,00	0,00	1.125.081,12	58.100,00	6.135,72	0,00	51.964,28	36.464,28
0,00	1.138.181,12	6.135,72	6.964,28	13.100,00	0,00	1.125.081,12	58.100,00	6.135,72	0,00	51.964,28	36.464,28
0,00	1.594.256,85	182.978,97	197.371,98	380.350,95	159.490,12	1.373.396,02	423.200,00	248.743,70	116.041,24	290.497,54	353.274,01
0,00	8.231.389,35	4.679.867,30	3.132.739,95	7.812.607,25	2.484.896,45	2.903.678,55	10.580.000,00	8.097.974,17	1.684.814,67	4.166.840,50	7.636.547,99

XVI LEGISLATURA — DISEGNI DI LEGGE E RELAZIONI — DOCUMENTI

Totale alle previsioni in meno	Residui a inizio esercizio	GESTIONE DEI RESIDUI PASSIVI					GESTIONE DI CASSA				Totale dei residui passivi al termine dell'esercizio
		Pagati	Rimasti da pagare	Totali	Variazioni		Previsione definitiva	Pagamenti	Differenze rispetto alle previsioni		
					in più	in meno			in più	in meno	
9 = (4 - 7)	10	11	12	13 = (11 + 12)	14 = (13 - 10)	15 = (10 - 13)	16	17 = (5 + 11)	18 = (17 - 16)	19 = (16 - 17)	20 = (6 + 12)
0,00	9.020,98	2.061,45	524,55	2.586,00	0,00	6.434,98	400,00	2.061,45	1.661,45	0,00	524,55
0,00	900,00	0,00	900,00	900,00	0,00	0,00	700,00	0,00	0,00	700,00	900,00
0,00	0,00	828,36	0,00	828,36	828,36	0,00	5.100,00	7.671,82	2.571,82	0,00	0,00
0,00	9.920,98	2.889,81	1.424,55	4.314,36	828,36	6.434,98	6.200,00	9.733,27	4.233,27	700,00	1.424,55
0,00	1.551,40	551,44	0,00	551,44	0,00	999,96	2.500,00	2.469,43	0,00	30,57	10,72
0,00	273,81	229,25	44,56	273,81	0,00	0,00	100,00	229,25	129,25	0,00	44,56
0,00	0,00	0,00	0,00	0,00	0,00	0,00	8.200,00	2.893,72	0,00	5.306,28	3.345,28
0,00	0,00	0,00	0,00	0,00	0,00	0,00	12.300,00	9.350,00	0,00	2.950,00	0,00
0,00	0,00	0,00	0,00	0,00	0,00	0,00	1.000,00	756,83	0,00	243,17	0,00
0,00	2.974,53	1.600,41	2.773,48	4.373,89	1.399,36	0,00	3.700,00	1.600,41	0,00	2.099,59	2.773,48
0,00	0,00	0,00	0,00	0,00	0,00	0,00	14.800,00	4.072,80	0,00	10.727,20	7.140,00
0,00	6.843,46	6.843,46	0,00	6.843,46	0,00	0,00	5.000,00	10.642,66	5.642,66	0,00	0,00
0,00	11.643,20	9.224,56	2.818,04	12.042,60	1.399,36	999,96	47.600,00	32.015,10	5.771,91	21.356,81	13.314,04
0,00	0,00	171,60	0,00	171,60	171,60	0,00	0,00	171,60	171,60	0,00	0,00
0,00	15.938,10	4.882,50	0,00	4.882,50	0,00	11.055,60	0,00	4.882,50	4.882,50	0,00	0,00
0,00	0,00	0,00	170,12	170,12	170,12	0,00	100,00	0,00	0,00	100,00	170,12
0,00	0,00	108,75	0,00	108,75	108,75	0,00	0,00	108,75	108,75	0,00	0,00
0,00	0,01	0,00	0,01	0,01	0,00	0,00	0,00	0,00	0,00	0,00	0,01
0,00	15.938,11	5.162,85	170,13	5.332,98	450,47	11.055,60	100,00	5.162,85	5.162,85	100,00	170,13
0,00	0,00	11.298,52	18.316,87	29.615,39	29.615,39	0,00	58.800,00	11.298,52	0,00	47.501,48	53.316,87
0,00	0,00	11.298,52	18.316,87	29.615,39	29.615,39	0,00	58.800,00	11.298,52	0,00	47.501,48	53.316,87
0,00	37.502,29	28.575,74	22.729,59	51.305,33	32.293,58	18.490,54	112.700,00	58.209,74	15.168,03	69.658,29	68.225,59
0,00	0,00	528,09	0,00	528,09	528,09	0,00	0,00	528,09	528,09	0,00	0,00
0,00	0,00	0,00	0,00	0,00	0,00	0,00	2.400,00	10.365,60	7.965,60	0,00	0,00
0,00	0,00	690,26	309,74	1.000,00	1.000,00	0,00	3.300,00	11.933,42	8.633,42	0,00	2.860,98
0,00	0,00	1.218,35	309,74	1.528,09	1.528,09	0,00	5.700,00	22.827,11	17.127,11	0,00	2.860,98
0,00	0,00	1.218,35	309,74	1.528,09	1.528,09	0,00	5.700,00	22.827,11	17.127,11	0,00	2.860,98
0,00	37.502,29	29.794,09	23.039,33	52.833,42	33.821,67	18.490,54	118.400,00	81.036,85	32.295,14	69.658,29	71.086,57
0,00	1.044,16	0,00	1.044,16	1.044,16	0,00	0,00	1.600,00	0,00	0,00	1.600,00	2.144,16
0,00	167.183,28	83.948,42	96.822,90	180.771,32	13.588,04	0,00	203.000,00	113.155,66	0,00	89.844,34	240.514,31
0,00	8.762,56	4.100,00	4.662,56	8.762,56	0,00	0,00	3.500,00	4.100,00	600,00	0,00	4.662,56
0,00	0,00	700,00	0,00	700,00	700,00	0,00	0,00	700,00	700,00	0,00	0,00

XVI LEGISLATURA — DISEGNI DI LEGGE E RELAZIONI — DOCUMENTI

TITOLI / CATEGORIE		GESTIONE DI COMPETENZA							
		Previsioni				Somme impegnate			Differenze rispetto
Codice	Denominazione	Previsione iniziale	Variazioni in aumento	Variazioni in diminuzione	Previsione definitiva	Pagate	Rimasti da pagare	Totale impegni	in più
		1	2	3	4 = (1 + 2 - 3)	5	6	7 = (5 + 6)	8 = (7 - 4)
11.006.1.02.069	Mensa	33.000,00	0,00	0,01	32.999,99	30.642,25	2.357,74	32.999,99	0,00
	Totale categoria 11.006.1.02	90.081,74	145.954,01	29.037,11	206.998,64	59.849,49	147.149,15	206.998,64	0,00
	11.006.1.03 Beni di consumo e servizi								
11.006.1.03.101	Spese d'ufficio	3.847,40	53.901,51	0,00	57.748,91	9.527,96	48.220,95	57.748,91	0,00
11.006.1.03.103	Spese postali e telegrafiche	500,00	935,89	0,00	1.435,89	1.395,86	40,03	1.435,89	0,00
11.006.1.03.104	Spese telefoniche e canoni di trasmissione dati	8.500,00	0,00	5.257,00	3.243,00	3.243,00	0,00	3.243,00	0,00
11.006.1.03.105	Energia elettrica, acqua gas e riscaldamento	7.000,00	0,00	995,49	6.004,51	5.625,23	379,28	6.004,51	0,00
11.006.1.03.107	Software	0,00	5.000,00	0,00	5.000,00	0,00	5.000,00	5.000,00	0,00
11.006.1.03.109	Altri mezzi di trasporto: manutenzione, esercizio e noleggio	1.518,96	0,00	6,46	1.512,50	1.508,74	3,76	1.512,50	0,00
11.006.1.03.113	Spese di rappresentanza	0,00	0,00	0,00	0,00	0,00	0,00	0,00	0,00
11.006.1.03.124	Altre prestazioni da terzi	2.999,99	57.132,40	1.499,99	58.632,40	14.856,30	43.776,10	58.632,40	0,00
11.006.1.03.126	Manutenzione straordinaria ed adattamento immobili in locazione, in comodato o in uso	0,00	0,00	0,00	0,00	0,00	0,00	0,00	0,00
11.006.1.03.127	Manutenzione ordinaria ed oneri accessori degli immobili in locazione, in comodato o in uso	0,00	0,00	0,00	0,00	0,00	0,00	0,00	0,00
11.006.1.03.128	Manutenzione ordinaria di immobili di proprietà	2.000,00	292,32	0,00	2.292,32	2.292,32	0,00	2.292,32	0,00
11.006.1.03.135	Vigilanza	20.790,00	0,00	2,83	20.787,17	17.575,07	3.212,10	20.787,17	0,00
11.006.1.03.136	Pulizia	17.000,00	1.669,36	0,00	18.669,36	18.048,54	620,82	18.669,36	0,00
	Totale categoria 11.006.1.03	64.156,35	118.931,48	7.761,77	175.326,06	74.073,02	101.253,04	175.326,06	0,00
	11.006.1.04 Beni, servizi e prestazioni tecnico-scientifici								
11.006.1.04.102	Materiale di consumo di laboratorio	1.178,64	5.325,67	500,00	6.004,31	1.350,91	4.653,40	6.004,31	0,00
11.006.1.04.115	Realizzazione, stampa, diffusione e spedizione di pubblicazioni	0,00	3.527,10	0,00	3.527,10	3.350,00	177,10	3.527,10	0,00
11.006.1.04.116	Convegni e stampa di atti, mostre ed altre attività di promozione ed immagine	0,00	4.031,00	0,00	4.031,00	726,00	3.305,00	4.031,00	0,00
11.006.1.04.117	Prestazioni tecnico-scientifiche	0,00	0,00	0,00	0,00	0,00	0,00	0,00	0,00
11.006.1.04.119	Contratti d'opera e collaborazioni coordinate e continuative	0,00	0,00	0,00	0,00	0,00	0,00	0,00	0,00
11.006.1.04.130	Manutenzione di attrezzature tecniche, macchine e strumentazione scientifica	5.297,00	500,00	2.521,89	3.275,11	2.219,40	1.055,71	3.275,11	0,00
11.006.1.04.137	Smaltimento di rifiuti tossici e nocivi	0,00	0,00	0,00	0,00	0,00	0,00	0,00	0,00
11.006.1.04.142	Spese per l'organizzazione di corsi di formazione	0,00	0,00	0,00	0,00	0,00	0,00	0,00	0,00
11.006.1.04.143	Personale associato - art. 17 regolamento del personale	0,00	0,00	0,00	0,00	0,00	0,00	0,00	0,00
11.006.1.04.251	Progetti di ricerca	3.000,00	450.000,00	3.000,00	450.000,00	0,00	450.000,00	450.000,00	0,00
11.006.1.04.253	Attività di ricerca di giovani ricercatori	0,00	0,00	0,00	0,00	0,00	0,00	0,00	0,00
	Totale categoria 11.006.1.04	9.475,64	463.383,77	6.021,89	466.837,52	7.646,31	459.191,21	466.837,52	0,00
	11.006.1.05 Dottorati, borse di studio ed assegni di ricerca								
11.006.1.05.121	Assegni per la collaborazione ad attività di ricerca	0,00	55.437,00	0,00	55.437,00	390,42	55.046,58	55.437,00	0,00
11.006.1.05.201	Borse di studio	0,00	92.000,00	0,00	92.000,00	55.204,80	36.795,20	92.000,00	0,00
11.006.1.05.202	Dottorati di ricerca	15.000,00	0,00	15.000,00	0,00	0,00	0,00	0,00	0,00
	Totale categoria 11.006.1.05	15.000,00	147.437,00	15.000,00	147.437,00	55.595,22	91.841,78	147.437,00	0,00
	11.006.1.06 Oneri tributari								
11.006.1.06.452	Imposta sul valore aggiunto	0,00	2.171,14	0,00	2.171,14	1.712,14	459,00	2.171,14	0,00
	Totale categoria 11.006.1.06	0,00	2.171,14	0,00	2.171,14	1.712,14	459,00	2.171,14	0,00
	Totale Titolo I	178.713,73	877.877,40	57.820,77	998.770,36	198.876,18	799.894,18	998.770,36	0,00
	11.006.2 Spese di investimento								
	11.006.2.02 Acquisizione di beni di uso durevole								
11.006.2.02.002	Periodici, opere e materiale bibliografico	3.582,57	4.788,00	805,78	7.564,79	2.028,70	5.536,09	7.564,79	0,00
11.006.2.02.003	Mobili e arredi	0,00	420,12	0,00	420,12	0,00	420,12	420,12	0,00
11.006.2.02.005	Attrezzature tecniche, macchine e strumentazioni scientifiche	0,00	708.938,12	0,00	708.938,12	3.611,45	705.326,67	708.938,12	0,00
	Totale categoria 11.006.2.02	3.582,57	714.146,24	805,78	716.923,03	5.640,15	711.282,88	716.923,03	0,00
	Totale Titolo II	3.582,57	714.146,24	805,78	716.923,03	5.640,15	711.282,88	716.923,03	0,00

XVI LEGISLATURA — DISEGNI DI LEGGE E RELAZIONI — DOCUMENTI

Riferimento alle previsioni in meno	Residui a inizio esercizio	GESTIONE DEI RESIDUI PASSIVI					GESTIONE DI CASSA				Totale dei residui passivi al termine dell'esercizio
		Pagati	Rimasti da pagare	Totali	Variazioni		Previsione definitiva	Pagamenti	Differenze rispetto alle previsioni		
					in più	in meno			in più	in meno	
9 = (4 - 7)	10	11	12	13 = (11 + 12)	14 = (13 - 10)	15 = (10 - 13)	16	17 = (5 + 11)	18 = (17 - 16)	19 = (16 - 17)	20 = (6 + 12)
0,00	5.131,63	5.090,30	165,49	5.255,79	124,16	0,00	25.000,00	35.732,55	10.732,55	0,00	2.523,23
0,00	182.121,63	93.838,72	102.695,11	196.533,83	14.412,20	0,00	233.100,00	153.688,21	12.032,55	91.444,34	249.844,26
0,00	32.509,47	16.276,82	22.437,34	38.714,16	6.204,69	0,00	105.600,00	25.804,78	0,00	79.795,22	70.658,29
0,00	223,16	548,71	282,19	830,90	607,74	0,00	2.300,00	1.944,57	0,00	355,43	322,22
0,00	1.941,20	0,00	853,74	853,74	0,00	1.087,46	5.400,00	3.243,00	0,00	2.157,00	853,74
0,00	983,05	490,61	0,00	490,61	0,00	492,44	7.900,00	6.115,84	0,00	1.784,16	379,28
0,00	112.769,77	6.689,20	88.898,89	95.588,09	0,00	17.181,68	123.700,00	6.689,20	0,00	117.010,80	93.898,89
0,00	10,11	0,00	0,00	0,00	0,00	10,11	2.000,00	1.508,74	0,00	491,26	3,76
0,00	0,00	259,00	0,00	259,00	259,00	0,00	0,00	259,00	259,00	0,00	0,00
0,00	195.654,03	69.877,63	151.744,00	221.621,63	25.967,60	0,00	277.100,00	84.733,93	0,00	192.366,07	195.520,10
0,00	53.721,83	45.240,00	0,00	45.240,00	0,00	8.481,83	0,00	45.240,00	45.240,00	0,00	0,00
0,00	0,00	85,00	0,00	85,00	85,00	0,00	0,00	85,00	85,00	0,00	0,00
0,00	0,00	0,00	0,00	0,00	0,00	0,00	3.000,00	2.292,32	0,00	707,68	0,00
0,00	0,00	0,00	0,00	0,00	0,00	0,00	27.400,00	17.575,07	0,00	9.824,93	3.212,10
0,00	5.240,00	5.240,00	0,00	5.240,00	0,00	0,00	24.600,00	23.288,54	0,00	1.311,46	620,82
0,00	403.052,62	144.706,97	264.216,16	408.923,13	33.124,03	27.253,52	579.000,00	218.779,99	45.584,00	405.804,01	365.469,20
0,00	34.836,31	12.516,51	20.843,42	33.359,93	0,00	1.476,38	15.500,00	13.867,42	0,00	1.632,58	25.496,82
0,00	39.434,93	23.557,26	16.087,32	39.644,58	209,65	0,00	11.400,00	26.907,26	15.507,26	0,00	16.264,42
0,00	500,00	670,00	150,00	820,00	320,00	0,00	2.400,00	1.396,00	0,00	1.004,00	3.455,00
0,00	103.530,54	20.631,14	71.591,36	92.222,50	0,00	11.308,04	41.500,00	20.631,14	0,00	20.868,86	71.591,36
0,00	155.822,28	6.318,50	149.393,03	155.711,53	0,00	110,75	86.500,00	6.318,50	0,00	80.181,50	149.393,03
0,00	98.367,71	9.699,76	87.234,78	96.934,54	0,00	1.433,17	52.400,00	11.919,16	0,00	40.480,84	88.290,49
0,00	0,00	288,00	357,96	645,96	645,96	0,00	200,00	288,00	88,00	0,00	357,96
0,00	604,00	3.000,00	0,00	3.000,00	2.396,00	0,00	0,00	3.000,00	3.000,00	0,00	0,00
0,00	60.606,20	3.453,16	55.123,27	58.576,43	0,00	2.029,77	31.900,00	3.453,16	0,00	28.446,84	55.123,27
0,00	230.661,48	0,00	182.146,71	182.146,71	0,00	48.514,77	366.100,00	0,00	0,00	366.100,00	632.146,71
0,00	0,00	923,04	0,00	923,04	923,04	0,00	0,00	923,04	923,04	0,00	0,00
0,00	724.363,45	81.057,37	582.927,85	663.985,22	4.494,65	64.872,88	607.900,00	88.703,68	19.518,30	538.714,62	1.042.119,06
0,00	206.976,80	10.365,68	193.400,21	203.765,89	0,00	3.210,91	274.600,00	10.756,10	0,00	263.843,90	248.446,79
0,00	0,00	0,00	0,00	0,00	0,00	0,00	100.000,00	55.204,80	0,00	44.795,20	36.795,20
0,00	0,00	0,00	0,00	0,00	0,00	0,00	0,00	0,00	0,00	0,00	0,00
0,00	206.976,80	10.365,68	193.400,21	203.765,89	0,00	3.210,91	374.600,00	65.960,90	0,00	308.639,10	285.241,99
0,00	5.200,59	39.315,36	0,00	39.315,36	34.114,77	0,00	2.400,00	41.027,50	38.627,50	0,00	459,00
0,00	5.200,59	39.315,36	0,00	39.315,36	34.114,77	0,00	2.400,00	41.027,50	38.627,50	0,00	459,00
0,00	1.521.715,09	369.284,10	1.143.239,33	1.512.523,43	86.145,65	95.337,31	1.797.000,00	568.160,28	115.762,35	1.344.602,07	1.943.133,51
0,00	12.870,39	6.139,29	6.650,41	12.789,70	0,00	80,69	3.300,00	8.167,99	4.867,99	0,00	12.186,50
0,00	0,00	1.070,00	0,00	1.070,00	1.070,00	0,00	160,00	1.070,00	970,00	0,00	420,12
0,00	842.236,09	233.206,76	617.068,00	850.274,76	8.038,67	0,00	312.400,00	236.818,21	0,00	75.581,79	1.322.394,67
0,00	855.106,48	240.416,05	623.718,41	864.134,46	9.108,67	80,69	315.800,00	246.056,20	5.837,99	75.581,79	1.335.001,29
0,00	855.106,48	240.416,05	623.718,41	864.134,46	9.108,67	80,69	315.800,00	246.056,20	5.837,99	75.581,79	1.335.001,29

TITOLI / CATEGORIE		GESTIONE DI COMPETENZA							
		Previsioni				Somme impegnate		Differenze rispetto	
Codice	Denominazione	Previsione iniziale	Variazioni in aumento	Variazioni in diminuzione	Previsione definitiva	Pagate	Rimasti da pagare	Totale impegni	in più
		1	2	3	4 = (1 + 2 - 3)	5	6	7 = (5 + 6)	8 = (7 - 4)
	Totale C.d.R. 006	182.296,30	1.592.023,64	58.626,55	1.715.693,39	204.516,33	1.511.177,06	1.715.693,39	0,00
11.016	BIOMETEOROLOGIA								
11.016.1	Spese correnti								
11.016.1.02	Spese per il personale								
11.016.1.02.061	Missioni del personale dipendente ed assimilato	0,00	0,00	0,00	0,00	0,00	0,00	0,00	0,00
	Totale categoria 11.016.1.02	0,00	0,00	0,00	0,00	0,00	0,00	0,00	0,00
11.016.1.03	Beni di consumo e servizi								
11.016.1.03.101	Spese d'ufficio	0,00	0,00	0,00	0,00	0,00	0,00	0,00	0,00
	Totale categoria 11.016.1.03	0,00	0,00	0,00	0,00	0,00	0,00	0,00	0,00
11.016.1.04	Beni, servizi e prestazioni tecnico-scientifici								
11.016.1.04.102	Materiale di consumo di laboratorio	0,00	0,00	0,00	0,00	0,00	0,00	0,00	0,00
	Totale categoria 11.016.1.04	0,00	0,00	0,00	0,00	0,00	0,00	0,00	0,00
	Totale Titolo I	0,00	0,00	0,00	0,00	0,00	0,00	0,00	0,00
	Totale C.d.R. 016	0,00	0,00	0,00	0,00	0,00	0,00	0,00	0,00
11.018	CALCOLO E RETI AD ALTE PRESTAZIONI								
11.018.1	Spese correnti								
11.018.1.02	Spese per il personale								
11.018.1.02.061	Missioni del personale dipendente ed assimilato	8.000,00	0,00	8.000,00	0,00	0,00	0,00	0,00	0,00
	Totale categoria 11.018.1.02	8.000,00	0,00	8.000,00	0,00	0,00	0,00	0,00	0,00
11.018.1.03	Beni di consumo e servizi								
11.018.1.03.101	Spese d'ufficio	3.200,00	0,00	3.200,00	0,00	0,00	0,00	0,00	0,00
	Totale categoria 11.018.1.03	3.200,00	0,00	3.200,00	0,00	0,00	0,00	0,00	0,00
11.018.1.04	Beni, servizi e prestazioni tecnico-scientifici								
11.018.1.04.119	Contratti d'opera e collaborazioni coordinate e continuative	6.400,00	0,00	6.400,00	0,00	0,00	0,00	0,00	0,00
	Totale categoria 11.018.1.04	6.400,00	0,00	6.400,00	0,00	0,00	0,00	0,00	0,00
11.018.1.05	Dottorati, borse di studio ed assegni di ricerca								
11.018.1.05.121	Assegni per la collaborazione ad attivita' di ricerca	9.600,00	0,00	9.600,00	0,00	0,00	0,00	0,00	0,00
	Totale categoria 11.018.1.05	9.600,00	0,00	9.600,00	0,00	0,00	0,00	0,00	0,00
	Totale Titolo I	27.200,00	0,00	27.200,00	0,00	0,00	0,00	0,00	0,00
11.018.2	Spese di investimento								
11.018.2.02	Acquisizione di beni di uso durevole								
11.018.2.02.005	Attrezzature tecniche, macchine e strumentazioni scientifiche	4.800,00	0,00	4.800,00	0,00	0,00	0,00	0,00	0,00
	Totale categoria 11.018.2.02	4.800,00	0,00	4.800,00	0,00	0,00	0,00	0,00	0,00
	Totale Titolo II	4.800,00	0,00	4.800,00	0,00	0,00	0,00	0,00	0,00
	Totale C.d.R. 018	32.000,00	0,00	32.000,00	0,00	0,00	0,00	0,00	0,00
11.023	CHIMICA INORGANICA E DELLE SUPERFICI								
11.023.1	Spese correnti								
11.023.1.02	Spese per il personale								
11.023.1.02.061	Missioni del personale dipendente ed assimilato	0,00	7.637,75	0,00	7.637,75	2.838,97	4.798,78	7.637,75	0,00
11.023.1.02.069	Mensa	26.760,00	0,00	26.760,00	0,00	0,00	0,00	0,00	0,00
11.023.1.02.074	Altre spese per il personale	0,00	0,00	0,00	0,00	0,00	0,00	0,00	0,00
	Totale categoria 11.023.1.02	26.760,00	7.637,75	26.760,00	7.637,75	2.838,97	4.798,78	7.637,75	0,00

XVI LEGISLATURA — DISEGNI DI LEGGE E RELAZIONI — DOCUMENTI

Raffronto alle previsioni in meno	Residui a inizio esercizio	GESTIONE DEI RESIDUI PASSIVI					GESTIONE DI CASSA				Totale dei residui passivi al termine dell'esercizio
		Pagati	Rimasti da pagare	Totali	Variazioni		Previsione definitiva	Pagamenti	Differenze rispetto alle previsioni		
					in più	in meno			in più	in meno	
9 = (4 - 7)	10	11	12	13 = (11 + 12)	14 = (13 - 10)	15 = (10 - 13)	16	17 = (5 + 11)	18 = (17 - 16)	19 = (16 - 17)	20 = (6 + 12)
0,00	2.376.821,57	609.700,15	1.766.957,74	2.376.657,89	95.254,32	95.418,00	2.112.800,00	814.216,48	121.600,34	1.420.183,86	3.278.134,80
0,00	4.000,00	3.037,95	962,05	4.000,00	0,00	0,00	700,00	3.037,95	2.337,95	0,00	962,05
0,00	4.000,00	3.037,95	962,05	4.000,00	0,00	0,00	700,00	3.037,95	2.337,95	0,00	962,05
0,00	3.000,00	0,00	3.000,00	3.000,00	0,00	0,00	4.000,00	0,00	0,00	4.000,00	3.000,00
0,00	3.000,00	0,00	3.000,00	3.000,00	0,00	0,00	4.000,00	0,00	0,00	4.000,00	3.000,00
0,00	2.513,36	634,80	1.878,56	2.513,36	0,00	0,00	1.100,00	634,80	0,00	465,20	1.878,56
0,00	2.513,36	634,80	1.878,56	2.513,36	0,00	0,00	1.100,00	634,80	0,00	465,20	1.878,56
0,00	9.513,36	3.672,75	5.840,61	9.513,36	0,00	0,00	5.800,00	3.672,75	2.337,95	4.465,20	5.840,61
0,00	9.513,36	3.672,75	5.840,61	9.513,36	0,00	0,00	5.800,00	3.672,75	2.337,95	4.465,20	5.840,61
0,00	0,00	2.962,13	8.582,94	11.545,07	11.545,07	0,00	6.500,00	2.962,13	0,00	3.537,87	8.582,94
0,00	0,00	2.962,13	8.582,94	11.545,07	11.545,07	0,00	6.500,00	2.962,13	0,00	3.537,87	8.582,94
0,00	0,00	0,00	0,00	0,00	0,00	0,00	0,00	0,00	0,00	0,00	0,00
0,00	0,00	0,00	0,00	0,00	0,00	0,00	0,00	0,00	0,00	0,00	0,00
0,00	0,00	0,00	0,00	0,00	0,00	0,00	0,00	0,00	0,00	0,00	0,00
0,00	0,00	0,00	0,00	0,00	0,00	0,00	0,00	0,00	0,00	0,00	0,00
0,00	0,00	0,00	0,00	0,00	0,00	0,00	0,00	0,00	0,00	0,00	0,00
0,00	0,00	0,00	0,00	0,00	0,00	0,00	0,00	0,00	0,00	0,00	0,00
0,00	0,00	2.962,13	8.582,94	11.545,07	11.545,07	0,00	6.500,00	2.962,13	0,00	3.537,87	8.582,94
0,00	0,00	0,00	0,00	0,00	0,00	0,00	0,00	0,00	0,00	0,00	0,00
0,00	0,00	0,00	0,00	0,00	0,00	0,00	0,00	0,00	0,00	0,00	0,00
0,00	0,00	0,00	0,00	0,00	0,00	0,00	0,00	0,00	0,00	0,00	0,00
0,00	0,00	2.962,13	8.582,94	11.545,07	11.545,07	0,00	6.500,00	2.962,13	0,00	3.537,87	8.582,94
0,00	1.844,91	6.563,93	0,00	6.563,93	4.719,02	0,00	5.700,00	9.402,90	3.702,90	0,00	4.798,78
0,00	0,00	0,00	0,00	0,00	0,00	0,00	0,00	0,00	0,00	0,00	0,00
0,00	0,00	60,00	0,00	60,00	60,00	0,00	0,00	60,00	60,00	0,00	60,00
0,00	1.844,91	6.623,93	0,00	6.623,93	4.779,02	0,00	5.700,00	9.462,90	3.762,90	0,00	4.798,78

XVI LEGISLATURA — DISEGNI DI LEGGE E RELAZIONI — DOCUMENTI

Totale alle previsioni in meno	Residui a inizio esercizio	GESTIONE DEI RESIDUI PASSIVI					GESTIONE DI CASSA				Totale dei residui passivi al termine dell'esercizio
		Pagati	Rimasti da pagare	Totali	Variazioni		Previsione definitiva	Pagamenti	Differenze rispetto alle previsioni		
					in più	in meno			in più	in meno	
9 = (4 - 7)	10	11	12	13 = (11 + 12)	14 = (13 - 10)	15 = (10 - 13)	16	17 = (5 + 11)	18 = (17 - 16)	19 = (16 - 17)	20 = (6 + 12)
0,00	3.536,00	3.844,97	0,00	3.844,97	308,97	0,00	7.100,00	5.560,57	0,00	1.539,43	3.652,28
0,00	0,00	870,16	0,00	870,16	870,16	0,00	23.200,00	14.531,04	0,00	8.668,96	3.973,50
0,00	11.641,63	7.586,72	0,00	7.586,72	0,00	4.054,91	32.200,00	12.512,25	0,00	19.687,75	19.547,82
0,00	0,00	2.786,26	0,00	2.786,26	2.786,26	0,00	0,00	2.786,26	2.786,26	0,00	0,00
0,00	13.600,00	10.761,36	3.300,00	14.061,36	461,36	0,00	4.300,00	10.761,36	6.461,36	0,00	3.300,00
0,00	2.551,96	2.551,96	0,00	2.551,96	0,00	0,00	43.200,00	2.793,96	0,00	40.406,04	32.586,00
0,00	0,00	0,00	0,00	0,00	0,00	0,00	29.800,00	0,00	0,00	29.800,00	22.642,62
0,00	31.329,59	28.401,43	3.300,00	31.701,43	4.426,75	4.054,91	139.800,00	48.945,44	9.247,62	100.102,18	85.702,22
0,00	21.306,44	6.363,60	10.482,71	16.846,31	0,00	4.460,13	22.100,00	6.650,48	0,00	15.449,52	37.953,85
0,00	0,00	0,00	0,00	0,00	0,00	0,00	7.200,00	0,00	0,00	7.200,00	12.400,00
0,00	409,00	1.728,00	0,00	1.728,00	1.319,00	0,00	0,00	1.728,00	1.728,00	0,00	0,00
0,00	21.715,44	8.091,60	10.482,71	18.574,31	1.319,00	4.460,13	29.300,00	8.378,48	1.728,00	22.649,52	50.353,85
0,00	26.000,52	23.826,03	173,97	24.000,00	0,00	2.000,52	14.500,00	23.826,03	9.326,03	0,00	13.102,47
0,00	26.000,52	23.826,03	173,97	24.000,00	0,00	2.000,52	14.500,00	23.826,03	9.326,03	0,00	13.102,47
0,00	3.518,61	3.518,61	0,00	3.518,61	0,00	0,00	4.800,00	3.518,61	0,00	1.281,39	4.443,00
0,00	3.518,61	3.518,61	0,00	3.518,61	0,00	0,00	4.800,00	3.518,61	0,00	1.281,39	4.443,00
0,00	84.409,07	70.461,60	13.956,68	84.418,28	10.524,77	10.515,56	194.100,00	94.131,46	24.064,55	124.033,09	158.400,32
0,00	0,00	0,00	0,00	0,00	0,00	0,00	500,00	0,00	0,00	500,00	2.000,00
0,00	0,00	0,00	0,00	0,00	0,00	0,00	500,00	0,00	0,00	500,00	2.000,00
0,00	0,00	0,00	0,00	0,00	0,00	0,00	500,00	0,00	0,00	500,00	2.000,00
0,00	84.409,07	70.461,60	13.956,68	84.418,28	10.524,77	10.515,56	194.600,00	94.131,46	24.064,55	124.533,09	160.400,32
0,00	0,00	0,00	1.000,00	1.000,00	1.000,00	0,00	600,00	0,00	0,00	600,00	1.000,00
0,00	0,00	0,00	1.000,00	1.000,00	1.000,00	0,00	600,00	0,00	0,00	600,00	1.000,00
0,00	0,00	0,00	1.000,00	1.000,00	1.000,00	0,00	600,00	0,00	0,00	600,00	1.000,00
0,00	0,00	0,00	1.000,00	1.000,00	1.000,00	0,00	600,00	0,00	0,00	600,00	1.000,00
0,00	7.226,13	4.227,74	3.691,93	7.919,67	693,54	0,00	13.300,00	13.671,04	371,04	0,00	8.248,63
0,00	4.907,00	4.907,00	0,00	4.907,00	0,00	0,00	0,00	4.907,00	4.907,00	0,00	0,00
0,00	5.988,48	2.360,14	1.416,08	3.776,22	0,00	2.212,26	5.000,00	7.552,45	2.552,45	0,00	1.416,08
0,00	0,00	0,00	0,00	0,00	0,00	0,00	0,00	36,01	36,01	0,00	0,00
0,00	18.121,61	11.494,88	5.108,01	16.602,89	693,54	2.212,26	18.300,00	26.166,50	7.866,50	0,00	9.664,71

XVI LEGISLATURA — DISEGNI DI LEGGE E RELAZIONI — DOCUMENTI

TITOLI / CATEGORIE		GESTIONE DI COMPETENZA							
		Previsioni				Somme impegnate			Differenze rispet in più
		Previsione iniziale	Variazioni in aumento	Variazioni in diminuzione	Previsione definitiva	Pagate	Rimasti da pagare	Totale impegni	
1	2	3	4 = (1 + 2 - 3)	5	6	7 = (5 + 6)	8 = (7 - 4)		
11.025.1.03.101	Spese d'ufficio	4.000,00	2.787,64	0,00	6.787,64	5.821,21	966,43	6.787,64	0,00
11.025.1.03.103	Spese postali e telegrafiche	260,00	0,00	0,00	260,00	206,88	53,12	260,00	0,00
11.025.1.03.104	Spese telefoniche e canoni di trasmissione dati	4.000,00	0,00	1.976,55	2.023,45	1.772,00	251,45	2.023,45	0,00
11.025.1.03.105	Energia elettrica, acqua gas e riscaldamento	4.000,00	6.904,63	0,00	10.904,63	10.110,78	793,85	10.904,63	0,00
11.025.1.03.107	Software	0,00	0,00	0,00	0,00	0,00	0,00	0,00	0,00
11.025.1.03.110	Noleggio apparecchiature	5.000,00	0,00	1.000,00	4.000,00	1.819,20	2.180,80	4.000,00	0,00
11.025.1.03.124	Altre prestazioni da terzi	0,00	21.584,66	0,00	21.584,66	8.257,52	13.327,14	21.584,66	0,00
11.025.1.03.127	Manutenzione ordinaria ed oneri accessori degli immobili in locazione, in comodato o in uso	5.000,00	0,00	3.704,46	1.295,54	1.295,54	0,00	1.295,54	0,00
11.025.1.03.136	Pulizia	10.000,00	0,00	3.510,16	6.489,84	2.433,02	4.056,82	6.489,84	0,00
	Totale categoria 11.025.1.03	32.260,00	31.276,93	10.191,17	53.345,76	31.716,15	21.629,61	53.345,76	0,00
	11.025.1.04 Beni, servizi e prestazioni tecnico-scientifici								
11.025.1.04.115	Realizzazione, stampa, diffusione e spedizione di pubblicazioni	12.000,00	16.910,05	4.000,00	24.910,05	3.487,40	21.422,65	24.910,05	0,00
11.025.1.04.130	Manutenzione di attrezzature tecniche, macchine e strumentazione scientifica	3.000,00	1.584,24	0,00	4.584,24	4.584,24	0,00	4.584,24	0,00
11.025.1.04.137	Smaltimento di rifiuti tossici e nocivi	0,00	0,00	0,00	0,00	0,00	0,00	0,00	0,00
	Totale categoria 11.025.1.04	15.000,00	18.494,29	4.000,00	29.494,29	8.071,64	21.422,65	29.494,29	0,00
	11.025.1.05 Dottorati, borse di studio ed assegni di ricerca								
11.025.1.05.121	Assegni per la collaborazione ad attività di ricerca	0,00	0,00	0,00	0,00	0,00	0,00	0,00	0,00
	Totale categoria 11.025.1.05	0,00	0,00	0,00	0,00	0,00	0,00	0,00	0,00
	11.025.1.06 Oneri tributari								
11.025.1.06.451	Imposte, tasse e tributi vari	4.000,00	28,82	0,00	4.028,82	4.028,82	0,00	4.028,82	0,00
11.025.1.06.452	Imposta sul valore aggiunto	0,00	0,00	0,00	0,00	0,00	0,00	0,00	0,00
	Totale categoria 11.025.1.06	4.000,00	28,82	0,00	4.028,82	4.028,82	0,00	4.028,82	0,00
	Totale Titolo I	69.260,00	51.028,36	14.191,17	106.097,19	58.488,23	47.608,96	106.097,19	0,00
	11.025.2 Spese di investimento								
	11.025.2.02 Acquisizione di beni di uso durevole								
11.025.2.02.002	Periodici, opere e materiale bibliografico	4.000,00	0,00	0,00	4.000,00	1.708,57	2.291,43	4.000,00	0,00
11.025.2.02.005	Attrezzature tecniche, macchine e strumentazioni scientifiche	1.000,00	0,00	0,00	1.000,00	685,20	314,80	1.000,00	0,00
	Totale categoria 11.025.2.02	5.000,00	0,00	0,00	5.000,00	2.393,77	2.606,23	5.000,00	0,00
	Totale Titolo II	5.000,00	0,00	0,00	5.000,00	2.393,77	2.606,23	5.000,00	0,00
	Totale C.d.R. 025	74.260,00	51.028,36	14.191,17	111.097,19	60.882,00	50.215,19	111.097,19	0,00
	11.026 CONSERVAZIONE E VALORIZZAZIONE DEI BENI CULTURALI								
	11.026.1 Spese correnti								
	11.026.1.02 Spese per il personale								
11.026.1.02.057	Compensi per prestazioni professionali rientranti in specifiche disposizioni di legge	0,00	0,00	0,00	0,00	0,00	0,00	0,00	0,00
11.026.1.02.061	Missioni del personale dipendente ed assimilato	31.312,41	18.434,69	2.500,00	47.247,10	5.187,87	42.059,23	47.247,10	0,00
11.026.1.02.064	Formazione professionale ed aggiornamento del personale di cui ai C.C.C.N.L.	0,00	0,00	0,00	0,00	0,00	0,00	0,00	0,00
11.026.1.02.065	Corsi di formazione del personale non ricompresi nel programma di cui ai C.C.C.N.L.	440,55	0,00	0,00	440,55	369,15	71,40	440,55	0,00
11.026.1.02.069	Mensa	7.342,54	0,00	0,00	7.342,54	477,52	6.865,02	7.342,54	0,00
11.026.1.02.074	Altre spese per il personale	0,00	0,00	0,00	0,00	0,00	0,00	0,00	0,00
	Totale categoria 11.026.1.02	39.095,50	18.434,69	2.500,00	55.030,19	6.034,54	48.995,65	55.030,19	0,00
	11.026.1.03 Beni di consumo e servizi								
11.026.1.03.101	Spese d'ufficio	25.918,56	53.586,50	2.100,00	77.405,06	293,56	77.111,50	77.405,06	0,00
11.026.1.03.103	Spese postali e telegrafiche	146,78	0,00	0,00	146,78	0,00	146,78	146,78	0,00
11.026.1.03.104	Spese telefoniche e canoni di trasmissione dati	18.733,89	0,00	18.000,00	733,89	0,00	733,89	733,89	0,00
11.026.1.03.105	Energia elettrica, acqua gas e riscaldamento	41.846,70	0,00	7.333,92	34.512,78	34.512,78	0,00	34.512,78	0,00

XVI LEGISLATURA — DISEGNI DI LEGGE E RELAZIONI — DOCUMENTI

Totale alle previsioni in meno	Residui a inizio esercizio	GESTIONE DEI RESIDUI PASSIVI					GESTIONE DI CASSA				Totale dei residui passivi al termine dell'esercizio
		Pagati	Rimasti da pagare	Totali	Variazioni		Previsione definitiva	Pagamenti	Differenze rispetto alle previsioni		
					in più	in meno			in più	in meno	
9 = (4 - 7)	10	11	12	13 = (11 + 12)	14 = (13 - 10)	15 = (10 - 13)	16	17 = (5 + 11)	18 = (17 - 16)	19 = (16 - 17)	20 = (6 + 12)
0,00	1.427,31	3.226,56	226,68	3.453,24	2.025,93	0,00	9.200,00	9.047,77	0,00	152,23	1.193,11
0,00	1.572,58	0,00	18,45	18,45	0,00	1.554,13	400,00	206,88	0,00	193,12	71,57
0,00	1.201,50	1.006,00	0,00	1.006,00	0,00	195,50	2.700,00	2.778,00	78,00	0,00	251,45
0,00	70,18	1.939,57	0,00	1.939,57	1.869,39	0,00	14.400,00	12.050,35	0,00	2.349,65	793,85
0,00	0,00	1.509,60	0,00	1.509,60	1.509,60	0,00	0,00	1.509,60	1.509,60	0,00	0,00
0,00	351,65	1.696,80	0,00	1.696,80	1.345,15	0,00	5.300,00	3.516,00	0,00	1.784,00	2.180,80
0,00	28.762,73	13.786,68	8.784,26	22.570,94	0,00	6.191,79	40.000,00	22.044,20	0,00	17.955,80	22.111,40
0,00	1.987,19	0,00	0,00	0,00	0,00	1.987,19	1.700,00	1.295,54	0,00	404,46	0,00
0,00	3.894,43	1.520,64	1.957,98	3.478,62	0,00	415,81	11.100,00	3.953,66	0,00	7.146,34	6.014,80
0,00	39.267,57	24.685,85	10.987,37	35.673,22	6.750,07	10.344,42	84.800,00	56.402,00	1.587,60	29.985,60	32.616,98
0,00	43.537,27	22.544,00	22.033,76	44.577,76	1.040,49	0,00	27.200,00	26.031,40	0,00	1.168,60	43.456,41
0,00	231,12	647,76	0,00	647,76	416,64	0,00	2.700,00	5.232,00	2.532,00	0,00	0,00
0,00	490,00	0,00	90,00	90,00	0,00	400,00	100,00	0,00	0,00	100,00	90,00
0,00	44.258,39	23.191,76	22.123,76	45.315,52	1.457,13	400,00	30.000,00	31.263,40	2.532,00	1.268,60	43.546,41
0,00	27.311,16	15.547,60	11.783,18	27.330,78	19,62	0,00	13.000,00	15.547,60	2.547,60	0,00	11.783,18
0,00	27.311,16	15.547,60	11.783,18	27.330,78	19,62	0,00	13.000,00	15.547,60	2.547,60	0,00	11.783,18
0,00	0,00	4.119,85	0,00	4.119,85	4.119,85	0,00	4.400,00	8.148,67	3.748,67	0,00	0,00
0,00	151,67	27,51	151,67	179,18	27,51	0,00	200,00	27,51	0,00	172,49	151,67
0,00	151,67	4.147,36	151,67	4.299,03	4.147,36	0,00	4.600,00	8.176,18	3.748,67	172,49	151,67
0,00	129.110,40	79.067,45	50.153,99	129.221,44	13.067,72	12.956,68	150.700,00	137.555,68	18.282,37	31.426,69	97.762,95
0,00	2.126,43	1.722,33	275,45	1.997,78	0,00	128,65	1.000,00	3.430,90	2.430,90	0,00	2.566,88
0,00	2.000,08	0,00	0,08	0,08	0,00	2.000,00	200,00	685,20	485,20	0,00	314,88
0,00	4.126,51	1.722,33	275,53	1.997,86	0,00	2.128,65	1.200,00	4.116,10	2.916,10	0,00	2.881,76
0,00	4.126,51	1.722,33	275,53	1.997,86	0,00	2.128,65	1.200,00	4.116,10	2.916,10	0,00	2.881,76
0,00	133.236,91	80.789,78	50.429,52	131.219,30	13.067,72	15.085,33	151.900,00	141.671,78	21.198,47	31.426,69	100.644,71
0,00	0,00	69,62	0,00	69,62	69,62	0,00	0,00	69,62	69,62	0,00	0,00
0,00	108.196,37	53.544,81	61.600,27	115.145,08	6.948,71	0,00	81.900,00	58.732,68	0,00	23.167,32	103.659,50
0,00	3.048,19	3.048,19	0,00	3.048,19	0,00	0,00	0,00	3.048,19	3.048,19	0,00	0,00
0,00	501,57	501,57	0,00	501,57	0,00	0,00	300,00	870,72	570,72	0,00	71,40
0,00	25.253,42	18.417,44	16.892,56	35.310,00	10.056,58	0,00	18.200,00	18.894,96	694,96	0,00	23.757,58
0,00	0,00	86,61	0,00	86,61	86,61	0,00	0,00	86,61	86,61	0,00	0,00
0,00	136.999,55	75.668,24	78.492,83	154.161,07	17.161,52	0,00	100.400,00	81.702,78	4.470,10	23.167,32	127.488,48
0,00	194.502,59	21.547,74	81.507,84	103.055,58	0,00	91.447,01	209.300,00	21.841,30	0,00	187.458,70	158.619,34
0,00	2.547,43	967,55	1.096,93	2.064,48	0,00	482,95	1.600,00	967,55	0,00	632,45	1.243,71
0,00	14.761,92	4.394,34	2.055,21	6.449,55	0,00	8.312,37	3.700,00	4.394,34	694,34	0,00	2.789,10
0,00	19.595,98	19.916,23	5.351,99	25.268,22	5.672,24	0,00	52.500,00	54.429,01	1.929,01	0,00	5.351,99

XVI LEGISLATURA — DISEGNI DI LEGGE E RELAZIONI — DOCUMENTI

Totale alle previsioni in meno	Residui a inizio esercizio	GESTIONE DEI RESIDUI PASSIVI					GESTIONE DI CASSA				Totale dei residui passivi al termine dell'esercizio
		Pagati	Rimasti da pagare	Totali	Variazioni		Previsione definitiva	Pagamenti	Differenze rispetto alle previsioni		
					in più	in meno			in più	in meno	
9 = (4 - 7)	10	11	12	13 = (11 + 12)	14 = (13 - 10)	15 = (10 - 13)	16	17 = (5 + 11)	18 = (17 - 16)	19 = (16 - 17)	20 = (6 + 12)
0,00	3.783,59	699,38	1.500,00	2.199,38	0,00	1.584,21	2.000,00	699,38	0,00	1.300,62	1.500,00
0,00	473,15	0,00	0,00	0,00	0,00	473,15	800,00	322,76	0,00	477,24	264,35
0,00	500,00	1.599,12	114,16	1.713,28	1.213,28	0,00	700,00	1.599,12	899,12	0,00	554,49
0,00	500,00	334,00	166,00	500,00	0,00	0,00	800,00	334,00	0,00	466,00	606,33
0,00	53,62	462,67	120,30	582,97	529,35	0,00	200,00	462,67	262,67	0,00	120,30
0,00	32.075,32	24.021,24	9.497,58	33.518,82	1.443,50	0,00	19.800,00	24.021,24	4.221,24	0,00	15.037,58
0,00	0,00	500,00	0,00	500,00	500,00	0,00	0,00	500,00	500,00	0,00	0,00
0,00	24.385,94	18.111,30	6.274,64	24.385,94	0,00	0,00	35.300,00	20.738,54	0,00	14.561,46	24.196,32
0,00	5.139,30	5.431,86	206,95	5.638,81	499,51	0,00	25.900,00	22.976,13	0,00	2.923,87	2.132,68
0,00	1.500,00	864,00	500,00	1.364,00	0,00	136,00	900,00	864,00	0,00	36,00	664,39
0,00	2,03	0,00	2,03	2,03	0,00	0,00	0,00	0,00	0,00	0,00	2,03
0,00	15.336,36	9.828,52	262,08	10.090,60	0,00	5.245,76	30.100,00	9.828,52	0,00	20.271,48	22.865,89
0,00	12.057,58	5.557,58	0,00	5.557,58	0,00	6.500,00	34.800,00	15.207,58	0,00	19.592,42	16.770,04
0,00	327.214,81	114.235,53	108.655,71	222.891,24	9.857,88	114.181,45	418.400,00	179.186,14	8.506,38	247.720,24	252.718,54
0,00	82.534,00	27.409,14	71.051,18	98.460,32	15.926,32	0,00	77.000,00	28.935,04	0,00	48.064,96	131.168,97
0,00	0,00	1.486,46	0,00	1.486,46	1.486,46	0,00	0,00	1.486,46	1.486,46	0,00	0,00
0,00	7.866,23	28.061,72	7.538,66	35.600,38	27.734,15	0,00	4.400,00	28.061,72	23.661,72	0,00	7.538,66
0,00	44.600,28	14.441,56	23.502,20	37.943,76	0,00	6.656,52	15.600,00	14.441,56	0,00	1.158,44	27.002,20
0,00	12.553,90	19.226,26	27.511,54	46.737,80	34.183,90	0,00	21.900,00	29.505,67	7.605,67	0,00	27.511,54
0,00	53.756,62	31.010,67	53.016,51	84.027,18	30.270,56	0,00	49.700,00	34.689,07	0,00	15.010,93	82.152,11
0,00	1.373,82	0,00	25.000,00	25.000,00	23.626,18	0,00	14.500,00	0,00	0,00	14.500,00	25.000,00
0,00	202.684,85	121.635,81	207.620,09	329.255,90	133.227,57	6.656,52	183.100,00	137.119,52	32.753,85	78.734,33	300.373,48
0,00	66.035,90	46.765,17	47.444,98	94.210,15	28.174,25	0,00	62.600,00	46.765,17	0,00	15.834,83	55.184,98
0,00	19.261,11	13.008,82	5.926,23	18.935,05	0,00	326,06	23.000,00	13.008,82	0,00	9.991,18	20.926,23
0,00	85.297,01	59.773,99	53.371,21	113.145,20	28.174,25	326,06	85.600,00	59.773,99	0,00	25.826,01	76.111,21
0,00	2.000,00	193,60	2.000,00	2.193,60	193,60	0,00	3.800,00	193,60	0,00	3.606,40	3.466,82
0,00	2.616,90	0,00	522,23	522,23	0,00	2.094,67	8.200,00	6.176,75	0,00	2.023,25	1.362,23
0,00	4.616,90	193,60	2.522,23	2.715,83	193,60	2.094,67	12.000,00	6.370,35	0,00	5.629,65	4.829,05
0,00	756.813,12	371.507,17	450.662,07	822.169,24	188.614,82	123.258,70	799.500,00	464.152,78	45.730,33	381.077,55	761.520,76
0,00	24,77	24,77	0,00	24,77	0,00	0,00	0,00	24,77	24,77	0,00	41.219,92
0,00	24,77	24,77	0,00	24,77	0,00	0,00	0,00	24,77	24,77	0,00	41.219,92
0,00	9.500,18	2.856,14	3.039,35	5.895,49	0,00	3.604,69	700,00	2.856,14	2.156,14	0,00	3.039,35
0,00	10.004,83	19.900,30	12.604,53	32.504,83	22.500,00	0,00	3.000,00	19.900,30	16.900,30	0,00	12.604,53
0,00	109.584,72	23.650,59	65.473,82	89.124,41	0,00	20.460,31	15.800,00	23.717,55	7.917,55	0,00	66.873,68
0,00	129.089,73	46.407,03	81.117,70	127.524,73	22.500,00	24.065,00	19.500,00	46.473,99	26.973,99	0,00	82.517,56
0,00	129.114,50	46.431,80	81.117,70	127.549,50	22.500,00	24.065,00	19.500,00	46.498,76	26.998,76	0,00	123.737,48
0,00	885.927,62	417.938,97	531.779,77	949.718,74	211.114,82	147.323,70	819.000,00	510.651,54	72.729,09	381.077,55	885.258,24

XVI LEGISLATURA — DISEGNI DI LEGGE E RELAZIONI — DOCUMENTI

TITOLI / CATEGORIE		GESTIONE DI COMPETENZA							
		Previsioni				Somme impegnate			Differenze rispet
		Previsione iniziale	Variazioni in aumento	Variazioni in diminuzione	Previsione definitiva	Pagate	Rimasti da pagare	Totale impegni	in più
Codice	Denominazione	1	2	3	4 = (1 + 2 - 3)	5	6	7 = (5 + 6)	8 = (7 - 4)
11.028.1.02	Spese per il personale								
11.028.1.02.061	Missioni del personale dipendente ed assimilato	1.500,00	0,00	1.106,00	394,00	296,20	97,80	394,00	0,00
11.028.1.02.069	Mensa	800,00	0,00	800,00	0,00	0,00	0,00	0,00	0,00
	Totale categoria 11.028.1.02	2.300,00	0,00	1.906,00	394,00	296,20	97,80	394,00	0,00
11.028.1.03	Beni di consumo e servizi								
11.028.1.03.101	Spese d'ufficio	500,00	0,00	0,00	500,00	484,04	15,96	500,00	0,00
11.028.1.03.103	Spese postali e telegrafiche	300,00	0,00	300,00	0,00	0,00	0,00	0,00	0,00
11.028.1.03.104	Spese telefoniche e canoni di trasmissione dati	1.200,00	0,00	700,00	500,00	0,00	500,00	500,00	0,00
11.028.1.03.105	Energia elettrica, acqua gas e riscaldamento	2.900,00	640,00	200,00	3.340,00	2.771,96	568,04	3.340,00	0,00
11.028.1.03.124	Altre prestazioni da terzi	0,00	0,00	0,00	0,00	0,00	0,00	0,00	0,00
11.028.1.03.127	Manutenzione ordinaria ed oneri accessori degli immobili in locazione, in comodato o in uso	0,00	500,00	0,00	500,00	500,00	0,00	500,00	0,00
11.028.1.03.128	Manutenzione ordinaria di immobili di proprietà	300,00	470,15	0,00	770,15	570,00	200,15	770,15	0,00
11.028.1.03.133	Giardinaggio	120,00	0,00	0,00	120,00	0,00	120,00	120,00	0,00
11.028.1.03.135	Vigilanza	390,00	0,00	390,00	0,00	0,00	0,00	0,00	0,00
11.028.1.03.136	Pulizia	400,00	0,00	20,15	379,85	0,00	379,85	379,85	0,00
	Totale categoria 11.028.1.03	6.110,00	1.610,15	1.610,15	6.110,00	4.326,00	1.784,00	6.110,00	0,00
11.028.1.04	Beni, servizi e prestazioni tecnico-scientifici								
11.028.1.04.102	Materiale di consumo di laboratorio	5.000,00	0,00	4.736,31	263,69	0,00	263,69	263,69	0,00
11.028.1.04.117	Prestazioni tecnico-scientifiche	0,00	0,00	0,00	0,00	0,00	0,00	0,00	0,00
11.028.1.04.119	Contratti d'opera e collaborazioni coordinate e continuative	2.000,00	0,00	0,00	2.000,00	0,00	2.000,00	2.000,00	0,00
11.028.1.04.130	Manutenzione di attrezzature tecniche, macchine e strumentazione scientifica	5.000,00	0,00	5.000,00	0,00	0,00	0,00	0,00	0,00
11.028.1.04.351	Trasferimenti per iniziative comuni ad altri soggetti pubblici e privati, italiani e stranieri	0,00	0,00	0,00	0,00	0,00	0,00	0,00	0,00
	Totale categoria 11.028.1.04	12.000,00	0,00	9.736,31	2.263,69	0,00	2.263,69	2.263,69	0,00
11.028.1.06	Oneri tributari								
11.028.1.06.451	Imposte, tasse e tributi vari	240,00	0,00	0,00	240,00	240,00	0,00	240,00	0,00
11.028.1.06.452	Imposta sul valore aggiunto	4.000,00	0,00	1.705,69	2.294,31	2.294,31	0,00	2.294,31	0,00
	Totale categoria 11.028.1.06	4.240,00	0,00	1.705,69	2.534,31	2.534,31	0,00	2.534,31	0,00
	Totale Titolo I	24.650,00	1.610,15	14.958,15	11.302,00	7.156,51	4.145,49	11.302,00	0,00
11.028.2	Spese di investimento								
11.028.2.02	Acquisizione di beni di uso durevole								
11.028.2.02.002	Periodici, opere e materiale bibliografico	500,00	0,00	500,00	0,00	0,00	0,00	0,00	0,00
11.028.2.02.005	Attrezzature tecniche, macchine e strumentazioni scientifiche	2.500,00	10.000,00	0,00	12.500,00	10.000,00	2.500,00	12.500,00	0,00
	Totale categoria 11.028.2.02	3.000,00	10.000,00	500,00	12.500,00	10.000,00	2.500,00	12.500,00	0,00
	Totale Titolo II	3.000,00	10.000,00	500,00	12.500,00	10.000,00	2.500,00	12.500,00	0,00
	Totale C.d.R. 028	27.650,00	11.610,15	15.458,15	23.802,00	17.156,51	6.645,49	23.802,00	0,00
11.032	FISICA APPLICATA "N. Carrara"								
11.032.1	Spese correnti								
11.032.1.02	Spese per il personale								
11.032.1.02.061	Missioni del personale dipendente ed assimilato	13.250,00	18.000,00	888,35	30.361,65	2.975,35	27.386,30	30.361,65	0,00
11.032.1.02.065	Corsi di formazione del personale non ricompresi nel programma di cui ai CC.C.N.L.	0,00	0,00	0,00	0,00	0,00	0,00	0,00	0,00
11.032.1.02.069	Mensa	19.000,00	0,00	11.760,00	7.240,00	4.758,05	2.481,95	7.240,00	0,00
11.032.1.02.074	Altre spese per il personale	0,00	0,00	0,00	0,00	0,00	0,00	0,00	0,00
	Totale categoria 11.032.1.02	32.250,00	18.000,00	12.648,35	37.601,65	7.733,40	29.868,25	37.601,65	0,00
11.032.1.03	Beni di consumo e servizi								
11.032.1.03.101	Spese d'ufficio	1.000,00	3.049,33	0,00	4.049,33	1.888,35	2.160,98	4.049,33	0,00

XVI LEGISLATURA — DISEGNI DI LEGGE E RELAZIONI — DOCUMENTI

Totale alle previsioni in meno	Residui a inizio esercizio	GESTIONE DEI RESIDUI PASSIVI					GESTIONE DI CASSA					Totale dei residui passivi al termine dell'esercizio
		Pagati	Rimasti da pagare	Totali	Variazioni		Previsione definitiva	Pagamenti	Differenze rispetto alle previsioni			
					in più	in meno			in più	in meno		
9 = (4 - 7)	10	11	12	13 = (11 + 12)	14 = (13 - 10)	15 = (10 - 13)	16	17 = (5 + 11)	18 = (17 - 16)	19 = (16 - 17)	20 = (6 + 12)	
0,00	1.376,73	0,00	0,00	0,00	0,00	1.376,73	300,00	296,20	0,00	3,80	97,80	
0,00	0,00	0,00	0,00	0,00	0,00	0,00	0,00	0,00	0,00	0,00	0,00	
0,00	1.376,73	0,00	0,00	0,00	0,00	1.376,73	300,00	296,20	0,00	3,80	97,80	
0,00	722,00	0,00	177,40	177,40	0,00	544,60	500,00	484,04	0,00	15,96	193,36	
0,00	120,80	6,50	71,15	77,65	0,00	43,15	100,00	6,50	0,00	93,50	71,15	
0,00	500,00	500,00	0,00	500,00	0,00	0,00	700,00	500,00	0,00	200,00	500,00	
0,00	500,00	293,83	206,17	500,00	0,00	0,00	4.700,00	3.065,79	0,00	1.634,21	774,21	
0,00	540,00	0,00	0,00	0,00	0,00	540,00	0,00	0,00	0,00	0,00	0,00	
0,00	0,00	0,00	0,00	0,00	0,00	0,00	700,00	500,00	0,00	200,00	0,00	
0,00	300,00	95,00	205,00	300,00	0,00	0,00	1.300,00	665,00	0,00	635,00	405,15	
0,00	0,00	0,00	0,00	0,00	0,00	0,00	200,00	0,00	0,00	200,00	120,00	
0,00	0,00	0,00	0,00	0,00	0,00	0,00	0,00	0,00	0,00	0,00	0,00	
0,00	0,00	0,00	0,00	0,00	0,00	0,00	500,00	0,00	0,00	500,00	379,85	
0,00	2.682,80	895,33	659,72	1.555,05	0,00	1.127,75	8.700,00	5.221,33	0,00	3.478,67	2.443,72	
0,00	405,37	0,00	0,00	0,00	0,00	405,37	200,00	0,00	0,00	200,00	263,69	
0,00	3.000,00	29.814,95	11.049,52	40.864,47	37.864,47	0,00	6.400,00	29.814,95	23.414,95	0,00	11.049,52	
0,00	0,00	0,00	0,00	0,00	0,00	0,00	1.200,00	0,00	0,00	1.200,00	2.000,00	
0,00	440,00	440,00	0,00	440,00	0,00	0,00	0,00	440,00	440,00	0,00	0,00	
0,00	19.748,80	0,00	19.748,80	19.748,80	0,00	0,00	11.400,00	0,00	0,00	11.400,00	19.748,80	
0,00	23.594,17	30.254,95	30.798,32	61.053,27	37.864,47	405,37	19.200,00	30.254,95	23.854,95	12.800,00	33.062,01	
0,00	0,00	0,00	0,00	0,00	0,00	0,00	300,00	240,00	0,00	60,00	0,00	
0,00	0,00	0,00	0,00	0,00	0,00	0,00	2.500,00	2.294,31	0,00	205,69	0,00	
0,00	0,00	0,00	0,00	0,00	0,00	0,00	2.800,00	2.534,31	0,00	265,69	0,00	
0,00	27.653,70	31.150,28	31.458,04	62.608,32	37.864,47	2.909,85	31.000,00	38.306,79	23.854,95	16.548,16	35.603,53	
0,00	0,00	0,00	0,00	0,00	0,00	0,00	0,00	0,00	0,00	0,00	0,00	
0,00	0,00	0,00	0,00	0,00	0,00	0,00	3.000,00	10.000,00	7.000,00	0,00	2.500,00	
0,00	0,00	0,00	0,00	0,00	0,00	0,00	3.000,00	10.000,00	7.000,00	0,00	2.500,00	
0,00	0,00	0,00	0,00	0,00	0,00	0,00	3.000,00	10.000,00	7.000,00	0,00	2.500,00	
0,00	27.653,70	31.150,28	31.458,04	62.608,32	37.864,47	2.909,85	34.000,00	48.306,79	30.854,95	16.548,16	38.103,53	
0,00	15.554,10	10.652,03	10.692,84	21.344,87	5.790,77	0,00	30.900,00	13.627,38	0,00	17.272,62	38.079,14	
0,00	849,80	0,00	0,00	0,00	0,00	849,80	0,00	0,00	0,00	0,00	0,00	
0,00	259,09	0,00	0,00	0,00	0,00	259,09	5.400,00	4.758,05	0,00	641,95	2.481,95	
0,00	0,00	471,73	1.712,11	2.183,84	2.183,84	0,00	1.300,00	471,73	0,00	828,27	1.712,11	
0,00	16.662,99	11.123,76	12.404,95	23.528,71	7.974,61	1.108,89	37.600,00	18.857,16	0,00	18.742,84	42.273,20	
0,00	719,94	777,65	553,48	1.331,13	611,19	0,00	6.100,00	2.666,00	0,00	3.434,00	2.714,46	

XVI LEGISLATURA — DISEGNI DI LEGGE E RELAZIONI — DOCUMENTI

Riferimento alle previsioni in meno	Residui a inizio esercizio	GESTIONE DEI RESIDUI PASSIVI					GESTIONE DI CASSA				Totale dei residui passivi al termine dell'esercizio
		Pagati	Rimasti da pagare	Totali	Variazioni		Previsione definitiva	Pagamenti	Differenze rispetto alle previsioni		
					in più	in meno			in più	in meno	
9 = (4 - 7)	10	11	12	13 = (11 + 12)	14 = (13 - 10)	15 = (10 - 13)	16	17 = (5 + 11)	18 = (17 - 16)	19 = (16 - 17)	20 = (6 + 12)
0,00	96,12	167,06	44,38	211,44	115,32	0,00	1.400,00	957,06	0,00	442,94	254,38
0,00	865,10	416,31	448,79	865,10	0,00	0,00	600,00	416,31	0,00	183,69	448,79
0,00	0,00	0,00	0,00	0,00	0,00	0,00	26.300,00	20.000,00	0,00	6.300,00	0,00
0,00	2.224,43	3.475,00	692,68	4.167,68	1.943,25	0,00	900,00	3.475,00	2.575,00	0,00	692,68
0,00	5,44	195,00	0,00	195,00	189,56	0,00	0,00	195,00	195,00	0,00	0,00
0,00	4.180,89	559,37	175,59	734,96	0,00	3.445,93	200,00	559,37	359,37	0,00	175,59
0,00	5.047,76	1.555,38	492,38	2.047,76	0,00	3.000,00	2.000,00	1.555,38	0,00	444,62	1.492,38
0,00	50.592,44	5.377,61	11.794,40	17.172,01	0,00	33.420,43	32.700,00	5.377,61	0,00	27.322,39	24.794,40
0,00	606,65	0,00	0,00	0,00	0,00	606,65	0,00	0,00	0,00	0,00	0,00
0,00	445,87	0,00	445,85	445,85	0,00	0,02	13.400,00	228,00	0,00	13.172,00	9.977,85
0,00	3,60	2.815,86	197,94	3.013,80	3.010,20	0,00	5.500,00	6.806,36	1.306,36	0,00	207,44
0,00	0,00	0,00	0,00	0,00	0,00	0,00	26.900,00	20.400,00	0,00	6.500,00	0,00
0,00	64.788,24	15.339,24	14.845,49	30.184,73	5.869,52	40.473,03	116.000,00	62.636,09	4.435,73	57.799,64	40.757,97
0,00	71.922,31	37.190,47	15.446,82	52.637,29	0,00	19.285,02	39.100,00	37.192,32	0,00	1.907,68	67.578,30
0,00	2.613,75	821,30	1.337,37	2.158,67	0,00	455,08	800,00	821,30	21,30	0,00	1.337,37
0,00	0,00	6.351,34	754,93	7.106,27	7.106,27	0,00	8.000,00	6.351,34	0,00	1.648,66	13.754,93
0,00	0,00	9.884,00	19.769,00	29.653,00	29.653,00	0,00	11.400,00	9.884,00	0,00	1.516,00	19.769,00
0,00	8.158,80	9.627,15	7,65	9.634,80	1.476,00	0,00	13.500,00	31.539,72	18.039,72	0,00	1.395,08
0,00	196,50	0,00	0,00	0,00	0,00	196,50	0,00	0,00	0,00	0,00	0,00
0,00	1.952,25	1.299,04	3.653,21	4.952,25	3.000,00	0,00	7.300,00	1.299,04	0,00	6.000,96	12.653,21
0,00	47.826,21	0,00	0,00	0,00	0,00	47.826,21	0,00	0,00	0,00	0,00	0,00
0,00	132.669,82	65.173,30	40.968,98	106.142,28	41.235,27	67.762,81	80.100,00	87.087,72	18.061,02	11.073,30	116.487,89
0,00	6.267,79	19.591,40	298,52	19.889,92	13.622,13	0,00	300,00	19.591,40	19.291,40	0,00	298,52
0,00	6.267,79	19.591,40	298,52	19.889,92	13.622,13	0,00	300,00	19.591,40	19.291,40	0,00	298,52
0,00	1.168,11	0,00	188,40	188,40	0,00	979,71	10.400,00	381,00	0,00	10.019,00	9.177,40
0,00	0,00	0,00	0,00	0,00	0,00	0,00	5.100,00	1.335,92	0,00	3.764,08	3.380,75
0,00	1.168,11	0,00	188,40	188,40	0,00	979,71	15.500,00	1.716,92	0,00	13.783,08	12.558,15
0,00	221.556,95	111.227,70	68.706,34	179.934,04	68.701,53	110.324,44	249.500,00	189.889,29	41.788,15	101.398,86	212.375,73
0,00	4.794,13	0,00	333,60	333,60	0,00	4.460,53	100,00	0,00	0,00	100,00	333,60
0,00	970,16	0,00	800,00	800,00	0,00	170,16	200,00	0,00	0,00	200,00	800,00
0,00	35.331,79	24.443,96	7.757,02	32.200,98	0,00	3.130,81	5.000,00	24.443,96	19.443,96	0,00	20.757,02
0,00	41.096,08	24.443,96	8.890,62	33.334,58	0,00	7.761,50	5.300,00	24.443,96	19.443,96	300,00	21.890,62
0,00	41.096,08	24.443,96	8.890,62	33.334,58	0,00	7.761,50	5.300,00	24.443,96	19.443,96	300,00	21.890,62
0,00	262.653,03	135.671,66	77.596,96	213.268,62	68.701,53	118.085,94	254.800,00	214.333,25	61.232,11	101.698,86	234.266,35
0,00	0,00	879,13	120,87	1.000,00	1.000,00	0,00	200,00	879,13	679,13	0,00	120,87
0,00	0,00	879,13	120,87	1.000,00	1.000,00	0,00	200,00	879,13	679,13	0,00	120,87
0,00	0,00	879,13	120,87	1.000,00	1.000,00	0,00	200,00	879,13	679,13	0,00	120,87

XVI LEGISLATURA — DISEGNI DI LEGGE E RELAZIONI — DOCUMENTI

Ridotto alle previsioni in meno	Residui a inizio esercizio	GESTIONE DEI RESIDUI PASSIVI					GESTIONE DI CASSA				Totale dei residui passivi al termine dell'esercizio
		Pagati	Rimasti da pagare	Totali	Variazioni		Previsione definitiva	Pagamenti	Differenze rispetto alle previsioni		
					in più	in meno			in più	in meno	
9 = (4 - 7)	10	11	12	13 = (11 + 12)	14 = (13 - 10)	15 = (10 - 13)	16	17 = (5 + 11)	18 = (17 - 16)	19 = (16 - 17)	20 = (6 + 12)
0,00	0,00	879,13	120,87	1.000,00	1.000,00	0,00	200,00	879,13	679,13	0,00	120,87
0,00	1.427,98	2.219,93	66,56	2.286,49	858,51	0,00	2.300,00	2.219,93	0,00	80,07	3.066,56
0,00	1.427,98	2.219,93	66,56	2.286,49	858,51	0,00	2.300,00	2.219,93	0,00	80,07	3.066,56
0,00	0,00	129,60	16,76	146,36	146,36	0,00	0,00	129,60	129,60	0,00	16,76
0,00	0,00	129,60	16,76	146,36	146,36	0,00	0,00	129,60	129,60	0,00	16,76
0,00	5.224,35	2.045,49	2.055,28	4.100,77	0,00	1.123,58	1.200,00	2.045,49	845,49	0,00	2.055,28
0,00	138,00	0,00	0,00	0,00	0,00	138,00	0,00	0,00	0,00	0,00	0,00
0,00	6.593,60	6.000,00	600,41	6.600,41	6,81	0,00	300,00	6.000,00	5.700,00	0,00	600,41
0,00	11.955,95	8.045,49	2.655,69	10.701,18	6,81	1.261,58	1.500,00	8.045,49	6.545,49	0,00	2.655,69
0,00	257,75	0,00	257,75	257,75	0,00	0,00	900,00	0,00	0,00	900,00	857,75
0,00	257,75	0,00	257,75	257,75	0,00	0,00	900,00	0,00	0,00	900,00	857,75
0,00	13.641,68	10.395,02	2.996,76	13.391,78	1.011,68	1.261,58	4.700,00	10.395,02	6.675,09	980,07	6.596,76
0,00	1.629,00	351,90	1.527,00	1.878,90	249,90	0,00	400,00	351,90	0,00	48,10	1.527,00
0,00	1.629,00	351,90	1.527,00	1.878,90	249,90	0,00	400,00	351,90	0,00	48,10	1.527,00
0,00	1.629,00	351,90	1.527,00	1.878,90	249,90	0,00	400,00	351,90	0,00	48,10	1.527,00
0,00	15.270,68	10.746,92	4.523,76	15.270,68	1.261,58	1.261,58	5.100,00	10.746,92	6.675,09	1.028,17	8.123,76
0,00	0,00	93,60	0,00	93,60	93,60	0,00	400,00	93,60	0,00	306,40	500,00
0,00	0,00	93,60	0,00	93,60	93,60	0,00	400,00	93,60	0,00	306,40	500,00
0,00	0,42	0,42	0,00	0,42	0,00	0,00	100,00	0,42	0,00	99,58	100,00
0,00	0,42	0,42	0,00	0,42	0,00	0,00	100,00	0,42	0,00	99,58	100,00
0,00	0,00	281,00	0,00	281,00	281,00	0,00	4.800,00	281,00	0,00	4.519,00	8.364,47
0,00	0,00	0,00	0,00	0,00	0,00	0,00	0,00	15,60	15,60	0,00	0,00
0,00	0,00	281,00	0,00	281,00	281,00	0,00	4.800,00	296,60	15,60	4.519,00	8.364,47
0,00	0,42	375,02	0,00	375,02	374,60	0,00	5.300,00	390,62	15,60	4.924,98	8.964,47
0,00	0,42	375,02	0,00	375,02	374,60	0,00	5.300,00	390,62	15,60	4.924,98	8.964,47
0,00	110,49	94,00	16,49	110,49	0,00	0,00	0,00	94,00	94,00	0,00	16,49

TITOLI / CATEGORIE		GESTIONE DI COMPETENZA							
		Previsioni				Somme impegnate		Differenze rispet	
Codice	Denominazione	Previsione iniziale	Variazioni in aumento	Variazioni in diminuzione	Previsione definitiva	Pagate	Rimasti da pagare	Totale impegni	in più
		1	2	3	4 = (1 + 2 - 3)	5	6	7 = (5 + 6)	8 = (7 - 4)
	Totale categoria 11.048.1.02	0,00	0,00	0,00	0,00	0,00	0,00	0,00	0,00
	Totale Titolo I	0,00	0,00	0,00	0,00	0,00	0,00	0,00	0,00
	<i>Totale C.d.R. 048</i>	0,00	0,00	0,00	0,00	0,00	0,00	0,00	0,00
11.050	MATEMATICA APPLICATA E TECNOLOGIE INFORMATICHE								
11.050.1	Spese correnti								
11.050.1.02	Spese per il personale								
11.050.1.02.061	Missioni del personale dipendente ed assimilato	0,00	11.098,30	0,00	11.098,30	11.098,30	0,00	11.098,30	0,00
11.050.1.02.069	Mensa	560,00	0,00	100,00	460,00	338,56	121,44	460,00	0,00
	Totale categoria 11.050.1.02	560,00	11.098,30	100,00	11.558,30	11.436,86	121,44	11.558,30	0,00
11.050.1.03	Beni di consumo e servizi								
11.050.1.03.103	Spese postali e telegrafiche	51,73	0,00	0,00	51,73	51,73	0,00	51,73	0,00
11.050.1.03.104	Spese telefoniche e canoni di trasmissione dati	72,00	0,00	0,00	72,00	72,00	0,00	72,00	0,00
11.050.1.03.105	Energia elettrica, acqua gas e riscaldamento	1.235,40	2.700,87	611,13	3.325,14	624,27	2.700,87	3.325,14	0,00
11.050.1.03.126	Manutenzione straordinaria ed adattamento immobili in locazione, in comodato o in uso	0,00	70,00	0,00	70,00	70,00	0,00	70,00	0,00
11.050.1.03.128	Manutenzione ordinaria di immobili di proprietà	549,77	0,00	38,94	510,83	252,52	258,31	510,83	0,00
11.050.1.03.131	Manutenzione software	0,00	5.264,34	0,00	5.264,34	51,00	5.213,34	5.264,34	0,00
11.050.1.03.135	Vigilanza	32,00	0,00	32,00	0,00	0,00	0,00	0,00	0,00
11.050.1.03.136	Pulizia	788,10	0,00	0,06	788,04	656,70	131,34	788,04	0,00
	Totale categoria 11.050.1.03	2.729,00	8.035,21	682,13	10.082,08	1.778,22	8.303,86	10.082,08	0,00
11.050.1.04	Beni, servizi e prestazioni tecnico-scientifici								
11.050.1.04.115	Realizzazione, stampa, diffusione e spedizione di pubblicazioni	0,00	55,74	0,00	55,74	55,74	0,00	55,74	0,00
11.050.1.04.117	Prestazioni tecnico-scientifiche	0,00	7.161,48	0,00	7.161,48	1.193,98	5.967,50	7.161,48	0,00
11.050.1.04.130	Manutenzione di attrezzature tecniche, macchine e strumentazione scientifica	0,00	0,00	0,00	0,00	0,00	0,00	0,00	0,00
11.050.1.04.137	Smaltimento di rifiuti tossici e nocivi	21,00	0,00	0,00	21,00	21,00	0,00	21,00	0,00
11.050.1.04.144	Acquisizione di servizi bibliografici e di consultazione di periodici on-line	0,00	0,00	0,00	0,00	0,00	0,00	0,00	0,00
	Totale categoria 11.050.1.04	21,00	7.217,22	0,00	7.238,22	1.270,72	5.967,50	7.238,22	0,00
11.050.1.05	Dottorati, borse di studio ed assegni di ricerca								
11.050.1.05.121	Assegni per la collaborazione ad attività di ricerca	0,00	3.570,27	0,00	3.570,27	3.570,27	0,00	3.570,27	0,00
	Totale categoria 11.050.1.05	0,00	3.570,27	0,00	3.570,27	3.570,27	0,00	3.570,27	0,00
	Totale Titolo I	3.310,00	29.921,00	782,13	32.448,87	18.056,07	14.392,80	32.448,87	0,00
11.050.2	Spese di investimento								
11.050.2.02	Acquisizione di beni di uso durevole								
11.050.2.02.002	Periodici, opere e materiale bibliografico	0,00	0,00	0,00	0,00	0,00	0,00	0,00	0,00
	Totale categoria 11.050.2.02	0,00	0,00	0,00	0,00	0,00	0,00	0,00	0,00
	Totale Titolo II	0,00	0,00	0,00	0,00	0,00	0,00	0,00	0,00
	<i>Totale C.d.R. 050</i>	3.310,00	29.921,00	782,13	32.448,87	18.056,07	14.392,80	32.448,87	0,00
11.053	METODOLOGIE CHIMICHE								
11.053.1	Spese correnti								
11.053.1.02	Spese per il personale								
11.053.1.02.061	Missioni del personale dipendente ed assimilato	2.500,00	0,00	0,00	2.500,00	2.500,00	0,00	2.500,00	0,00
11.053.1.02.064	Formazione professionale ed aggiornamento del personale di cui ai CC.C.N.L.	0,00	0,00	0,00	0,00	0,00	0,00	0,00	0,00
11.053.1.02.069	Mensa	8.969,00	0,00	0,00	8.969,00	8.473,51	495,49	8.969,00	0,00
	Totale categoria 11.053.1.02	11.469,00	0,00	0,00	11.469,00	10.973,51	495,49	11.469,00	0,00

XVI LEGISLATURA — DISEGNI DI LEGGE E RELAZIONI — DOCUMENTI

Totale alle previsioni in meno	Residui a inizio esercizio	GESTIONE DEI RESIDUI PASSIVI					GESTIONE DI CASSA				Totale dei residui passivi al termine dell'esercizio
		Pagati	Rimasti da pagare	Totali	Variazioni		Previsione definitiva	Pagamenti	Differenze rispetto alle previsioni		
					in più	in meno			in più	in meno	
9 = (4 - 7)	10	11	12	13 = (11 + 12)	14 = (13 - 10)	15 = (10 - 13)	16	17 = (5 + 11)	18 = (17 - 16)	19 = (16 - 17)	20 = (6 + 12)
0,00	110,49	94,00	16,49	110,49	0,00	0,00	0,00	94,00	94,00	0,00	16,49
0,00	110,49	94,00	16,49	110,49	0,00	0,00	0,00	94,00	94,00	0,00	16,49
0,00	110,49	94,00	16,49	110,49	0,00	0,00	0,00	94,00	94,00	0,00	16,49
0,00	0,00	0,19	0,00	0,19	0,19	0,00	8.400,00	11.098,49	2.698,49	0,00	0,00
0,00	222,73	222,73	0,00	222,73	0,00	0,00	300,00	561,29	261,29	0,00	121,44
0,00	222,73	222,92	0,00	222,92	0,19	0,00	8.700,00	11.659,78	2.959,78	0,00	121,44
0,00	0,00	0,00	0,00	0,00	0,00	0,00	100,00	51,73	0,00	48,27	0,00
0,00	2,42	2,42	0,00	2,42	0,00	0,00	100,00	74,42	0,00	25,58	0,00
0,00	23,47	0,23	0,00	0,23	0,00	23,24	4.400,00	624,50	0,00	3.775,50	2.700,87
0,00	0,00	0,00	0,00	0,00	0,00	0,00	100,00	70,00	0,00	30,00	0,00
0,00	53,00	53,00	0,00	53,00	0,00	0,00	700,00	305,52	0,00	394,48	258,31
0,00	0,00	0,00	0,00	0,00	0,00	0,00	6.900,00	51,00	0,00	6.849,00	5.213,34
0,00	0,00	0,00	0,00	0,00	0,00	0,00	0,00	0,00	0,00	0,00	0,00
0,00	360,56	360,56	0,00	360,56	0,00	0,00	1.000,00	1.017,26	17,26	0,00	131,34
0,00	439,45	416,21	0,00	416,21	0,00	23,24	13.300,00	2.194,43	17,26	11.122,83	8.303,86
0,00	0,00	0,00	0,00	0,00	0,00	0,00	0,00	55,74	55,74	0,00	0,00
0,00	0,00	0,00	0,00	0,00	0,00	0,00	4.100,00	1.193,98	0,00	2.906,02	5.967,50
0,00	10,30	10,30	0,00	10,30	0,00	0,00	0,00	10,30	10,30	0,00	0,00
0,00	0,00	0,00	0,00	0,00	0,00	0,00	0,00	21,00	21,00	0,00	0,00
0,00	20,51	20,51	0,00	20,51	0,00	0,00	0,00	20,51	20,51	0,00	0,00
0,00	30,81	30,81	0,00	30,81	0,00	0,00	4.100,00	1.301,53	107,55	2.906,02	5.967,50
0,00	12.711,78	12.711,59	0,00	12.711,59	0,00	0,19	4.000,00	16.281,86	12.281,86	0,00	0,00
0,00	12.711,78	12.711,59	0,00	12.711,59	0,00	0,19	4.000,00	16.281,86	12.281,86	0,00	0,00
0,00	13.404,77	13.381,53	0,00	13.381,53	0,19	23,43	30.100,00	31.437,60	15.366,45	14.028,85	14.392,80
0,00	1.113,05	1.113,05	0,00	1.113,05	0,00	0,00	0,00	1.113,05	1.113,05	0,00	0,00
0,00	1.113,05	1.113,05	0,00	1.113,05	0,00	0,00	0,00	1.113,05	1.113,05	0,00	0,00
0,00	1.113,05	1.113,05	0,00	1.113,05	0,00	0,00	0,00	1.113,05	1.113,05	0,00	0,00
0,00	14.517,82	14.494,58	0,00	14.494,58	0,19	23,43	30.100,00	32.550,65	16.479,50	14.028,85	14.392,80
0,00	2.404,64	2.125,22	279,42	2.404,64	0,00	0,00	2.100,00	4.625,22	2.525,22	0,00	279,42
0,00	57,60	57,60	0,00	57,60	0,00	0,00	0,00	57,60	57,60	0,00	0,00
0,00	1.668,74	1.110,38	0,00	1.110,38	0,00	558,36	6.700,00	9.583,89	2.883,89	0,00	495,49
0,00	4.130,98	3.293,20	279,42	3.572,62	0,00	558,36	8.800,00	14.266,71	5.466,71	0,00	774,91

XVI LEGISLATURA — DISEGNI DI LEGGE E RELAZIONI — DOCUMENTI

Totale alle previsioni in meno	Residui a inizio esercizio	GESTIONE DEI RESIDUI PASSIVI					GESTIONE DI CASSA				Totale dei residui passivi al termine dell'esercizio
		Pagati	Rimasti da pagare	Totali	Variazioni		Previsione definitiva	Pagamenti	Differenze rispetto alle previsioni		
					in più	in meno			in più	in meno	
9 = (4 - 7)	10	11	12	13 = (11 + 12)	14 = (13 - 10)	15 = (10 - 13)	16	17 = (5 + 11)	18 = (17 - 16)	19 = (16 - 17)	20 = (6 + 12)
0,00	834,55	2.944,68	0,00	2.944,68	2.110,13	0,00	700,00	3.444,68	2.744,68	0,00	0,00
0,00	0,00	0,00	0,00	0,00	0,00	0,00	300,00	250,00	0,00	50,00	0,00
0,00	231,97	644,30	0,00	644,30	412,33	0,00	400,00	977,29	577,29	0,00	0,00
0,00	402,33	149,63	811,06	960,69	558,36	0,00	74.400,00	55.027,13	0,00	19.372,87	1.589,12
0,00	2,41	2,13	0,28	2,41	0,00	0,00	200,00	166,53	0,00	33,47	0,28
0,00	177,90	177,90	0,00	177,90	0,00	0,00	0,00	177,90	177,90	0,00	0,00
0,00	0,00	0,00	0,00	0,00	0,00	0,00	11.900,00	9.000,00	0,00	2.900,00	0,00
0,00	10.411,56	15.141,30	0,00	15.141,30	4.729,74	0,00	20.100,00	30.401,90	10.301,90	0,00	0,00
0,00	4.947,56	4.938,81	0,00	4.938,81	0,00	8,75	0,00	4.938,81	4.938,81	0,00	0,00
0,00	833,27	563,05	270,22	833,27	0,00	0,00	400,00	563,05	163,05	0,00	270,22
0,00	0,00	0,00	0,00	0,00	0,00	0,00	1.500,00	1.141,00	0,00	359,00	0,00
0,00	489,73	457,84	31,89	489,73	0,00	0,00	0,00	457,84	457,84	0,00	31,89
0,00	33,66	0,00	33,66	33,66	0,00	0,00	0,00	0,00	0,00	0,00	33,66
0,00	1.170,27	757,94	0,00	757,94	0,00	412,33	0,00	757,94	757,94	0,00	0,00
0,00	927,37	927,37	0,00	927,37	0,00	0,00	0,00	927,37	927,37	0,00	0,00
0,00	20.462,58	26.704,95	1.147,11	27.852,06	7.810,56	421,08	109.900,00	108.231,44	21.046,78	22.715,34	1.925,17
0,00	4.664,15	2.214,29	582,00	2.796,29	0,00	1.867,86	1.600,00	3.837,79	2.237,79	0,00	1.158,50
0,00	5.000,00	0,00	0,00	0,00	0,00	5.000,00	600,00	1.075,00	475,00	0,00	0,00
0,00	12,00	0,00	0,00	0,00	0,00	12,00	0,00	0,00	0,00	0,00	0,00
0,00	0,00	0,00	0,00	0,00	0,00	0,00	600,00	1.079,00	479,00	0,00	0,00
0,00	0,00	0,00	0,00	0,00	0,00	0,00	4.300,00	7.407,77	3.107,77	0,00	0,00
0,00	0,00	0,00	0,00	0,00	0,00	0,00	600,00	1.000,00	400,00	0,00	0,00
0,00	9.676,15	2.214,29	582,00	2.796,29	0,00	6.879,86	7.700,00	14.399,56	6.699,56	0,00	1.158,50
0,00	1.582,19	1.568,09	0,00	1.568,09	0,00	14,10	8.200,00	1.568,09	0,00	6.631,91	7.450,00
0,00	1.582,19	1.568,09	0,00	1.568,09	0,00	14,10	8.200,00	1.568,09	0,00	6.631,91	7.450,00
0,00	0,00	0,00	0,00	0,00	0,00	0,00	700,00	617,60	0,00	82,40	0,00
0,00	0,00	0,00	0,00	0,00	0,00	0,00	700,00	617,60	0,00	82,40	0,00
0,00	35.851,90	33.780,53	2.008,53	35.789,06	7.810,56	7.873,40	135.300,00	139.083,40	33.213,05	29.429,65	11.308,58
0,00	0,00	0,00	0,00	0,00	0,00	0,00	0,00	247,08	247,08	0,00	0,00
0,00	0,00	0,00	0,00	0,00	0,00	0,00	0,00	247,08	247,08	0,00	0,00
0,00	0,00	0,00	0,00	0,00	0,00	0,00	0,00	247,08	247,08	0,00	0,00
0,00	35.851,90	33.780,53	2.008,53	35.789,06	7.810,56	7.873,40	135.300,00	139.330,48	33.460,13	29.429,65	11.308,58
0,00	8.990,00	2.039,13	906,33	2.945,46	0,00	6.044,54	1.500,00	2.112,98	612,98	0,00	1.947,48
0,00	60,96	60,96	0,00	60,96	0,00	0,00	4.000,00	5.330,96	1.330,96	0,00	0,00
0,00	9.050,96	2.100,09	906,33	3.006,42	0,00	6.044,54	5.500,00	7.443,94	1.943,94	0,00	1.947,48
0,00	0,00	0,13	0,00	0,13	0,13	0,00	0,00	0,13	0,13	0,00	0,00

XVI LEGISLATURA — DISEGNI DI LEGGE E RELAZIONI — DOCUMENTI

Totale alle previsioni in meno	Residui a inizio esercizio	GESTIONE DEI RESIDUI PASSIVI					GESTIONE DI CASSA				Totale dei residui passivi al termine dell'esercizio
		Pagati	Rimasti da pagare	Totali	Variazioni		Previsione definitiva	Pagamenti	Differenze rispetto alle previsioni		
					in più	in meno			in più	in meno	
9 = (4 - 7)	10	11	12	13 = (11 + 12)	14 = (13 - 10)	15 = (10 - 13)	16	17 = (5 + 11)	18 = (17 - 16)	19 = (16 - 17)	20 = (6 + 12)
0,00	3.500,00	769,35	2.730,65	3.500,00	0,00	0,00	3.600,00	769,35	0,00	2.830,65	2.730,65
0,00	59,23	118,48	0,00	118,48	59,25	0,00	0,00	118,48	118,48	0,00	0,00
0,00	0,00	51,06	0,00	51,06	51,06	0,00	1.000,00	831,80	0,00	168,20	0,26
0,00	2.052,62	1.514,42	1.333,03	2.847,45	794,83	0,00	1.800,00	1.514,42	0,00	285,58	1.333,03
0,00	0,00	0,00	0,00	0,00	0,00	0,00	2.400,00	1.410,00	0,00	990,00	430,00
0,00	5.611,85	2.453,44	4.063,68	6.517,12	905,27	0,00	8.800,00	4.644,18	118,61	4.274,43	4.493,94
0,00	800,00	0,00	0,00	0,00	0,00	800,00	0,00	0,00	0,00	0,00	0,00
0,00	750,00	700,00	0,00	700,00	0,00	50,00	0,00	700,00	700,00	0,00	0,00
0,00	296,54	6.225,80	1,13	6.226,93	5.930,39	0,00	0,00	6.225,80	6.225,80	0,00	1,13
0,00	3,38	0,00	0,00	0,00	0,00	3,38	600,00	0,00	0,00	600,00	1.100,00
0,00	1.849,92	6.925,80	1,13	6.926,93	5.930,39	853,38	600,00	6.925,80	6.925,80	600,00	1.101,13
0,00	0,96	0,00	0,00	0,00	0,00	0,96	0,00	0,00	0,00	0,00	0,00
0,00	0,96	0,00	0,00	0,00	0,00	0,96	0,00	0,00	0,00	0,00	0,00
0,00	16.513,69	11.479,33	4.971,14	16.450,47	6.835,66	6.898,88	14.900,00	19.013,92	8.988,35	4.874,43	7.542,55
0,00	0,00	59,84	0,00	59,84	59,84	0,00	0,00	59,84	59,84	0,00	0,00
0,00	0,00	59,84	0,00	59,84	59,84	0,00	0,00	59,84	59,84	0,00	0,00
0,00	0,00	59,84	0,00	59,84	59,84	0,00	0,00	59,84	59,84	0,00	0,00
0,00	16.513,69	11.539,17	4.971,14	16.510,31	6.895,50	6.898,88	14.900,00	19.073,76	9.048,19	4.874,43	7.542,55
0,00	0,00	0,00	419,82	419,82	419,82	0,00	300,00	0,00	0,00	300,00	419,82
0,00	0,00	0,00	419,82	419,82	419,82	0,00	300,00	0,00	0,00	300,00	419,82
0,00	0,00	0,00	419,82	419,82	419,82	0,00	300,00	0,00	0,00	300,00	419,82
0,00	0,00	0,00	419,82	419,82	419,82	0,00	300,00	0,00	0,00	300,00	419,82
0,00	0,00	0,00	500,00	500,00	500,00	0,00	400,00	0,00	0,00	400,00	500,00
0,00	0,00	0,00	500,00	500,00	500,00	0,00	400,00	0,00	0,00	400,00	500,00
0,00	0,00	0,00	500,00	500,00	500,00	0,00	700,00	0,00	0,00	700,00	500,00
0,00	0,00	0,00	500,00	500,00	500,00	0,00	700,00	0,00	0,00	700,00	500,00
0,00	0,00	0,00	1.000,00	1.000,00	1.000,00	0,00	1.100,00	0,00	0,00	1.100,00	1.000,00
0,00	0,00	0,00	1.000,00	1.000,00	1.000,00	0,00	1.100,00	0,00	0,00	1.100,00	1.000,00

XVI LEGISLATURA — DISEGNI DI LEGGE E RELAZIONI — DOCUMENTI

TITOLI/ CATEGORIE		GESTIONE DI COMPETENZA							
		Previsioni				Somme impegnate			Differenze rispet
Codice	Denominazione	Previsione iniziale	Variazioni in aumento	Variazioni in diminuzione	Previsione definitiva	Pagate	Rimasti da pagare	Totale impegni	in più
		1	2	3	4 = (1 + 2 - 3)	5	6	7 = (5 + 6)	8 = (7 - 4)
11.071.1.02.061	Missioni del personale dipendente ed assimilato	1.374,38	507,88	0,00	1.882,26	1.882,26	0,00	1.882,26	0,00
11.071.1.02.064	Formazione professionale ed aggiornamento del personale di cui ai CC.C.N.L.	0,00	0,00	0,00	0,00	0,00	0,00	0,00	0,00
11.071.1.02.069	Mensa	3.240,00	447,59	0,00	3.687,59	3.687,59	0,00	3.687,59	0,00
	Totale categoria 11.071.1.02	4.614,38	955,47	0,00	5.569,85	5.569,85	0,00	5.569,85	0,00
	11.071.1.03 Beni di consumo e servizi								
11.071.1.03.101	Spese d'ufficio	1.620,00	35,86	0,00	1.655,86	1.655,86	0,00	1.655,86	0,00
11.071.1.03.103	Spese postali e telegrafiche	216,00	0,00	11,85	204,15	204,15	0,00	204,15	0,00
11.071.1.03.104	Spese telefoniche e canoni di trasmissione dati	790,20	0,00	393,57	396,63	396,63	0,00	396,63	0,00
11.071.1.03.105	Energia elettrica, acqua gas e riscaldamento	1.270,67	710,08	0,00	1.980,75	1.980,75	0,00	1.980,75	0,00
11.071.1.03.109	Altri mezzi di trasporto: manutenzione, esercizio e noleggio	0,00	5,94	0,00	5,94	5,94	0,00	5,94	0,00
11.071.1.03.110	Noleggio apparecchiature	1.302,48	0,00	137,20	1.165,28	462,76	702,52	1.165,28	0,00
11.071.1.03.124	Altre prestazioni da terzi	0,00	1.101,86	0,00	1.101,86	1.101,86	0,00	1.101,86	0,00
11.071.1.03.128	Manutenzione ordinaria di immobili di proprieta'	1.206,46	108,57	0,00	1.315,03	1.315,03	0,00	1.315,03	0,00
11.071.1.03.134	Trasporti, traslochi e facchinaggi	54,00	51,29	0,00	105,29	105,29	0,00	105,29	0,00
11.071.1.03.135	Vigilanza	180,00	0,00	180,00	0,00	0,00	0,00	0,00	0,00
11.071.1.03.136	Pulizia	3.240,00	0,00	1.545,22	1.694,78	1.532,78	162,00	1.694,78	0,00
	Totale categoria 11.071.1.03	9.879,81	2.013,60	2.267,84	9.625,57	8.761,05	864,52	9.625,57	0,00
	11.071.1.04 Beni, servizi e prestazioni tecnico-scientifici								
11.071.1.04.106	Dispositivi di protezione individuale ed indumenti di lavoro	36,00	0,00	8,89	27,11	27,11	0,00	27,11	0,00
11.071.1.04.119	Contratti d'opera e collaborazioni coordinate e continuative	0,00	0,00	0,00	0,00	0,00	0,00	0,00	0,00
11.071.1.04.130	Manutenzione di attrezzature tecniche, macchine e strumentazione scientifica	720,00	57,18	0,00	777,18	777,18	0,00	777,18	0,00
11.071.1.04.144	Acquisizione di servizi bibliografici e di consultazione di periodici on-line	579,81	174,46	0,00	754,27	754,27	0,00	754,27	0,00
	Totale categoria 11.071.1.04	1.335,81	231,64	8,89	1.558,56	1.558,56	0,00	1.558,56	0,00
	Totale Titolo I	15.830,00	3.200,71	2.276,73	16.753,98	15.889,46	864,52	16.753,98	0,00
	11.071.2 Spese di investimento								
	11.071.2.02 Acquisizione di beni di uso durevole								
11.071.2.02.002	Periodici, opere e materiale bibliografico	2.880,00	0,00	923,98	1.956,02	1.783,16	172,86	1.956,02	0,00
	Totale categoria 11.071.2.02	2.880,00	0,00	923,98	1.956,02	1.783,16	172,86	1.956,02	0,00
	Totale Titolo II	2.880,00	0,00	923,98	1.956,02	1.783,16	172,86	1.956,02	0,00
	Totale C.d.R. 071	18.710,00	3.200,71	3.200,71	18.710,00	17.672,62	1.037,38	18.710,00	0,00
	11.073 SCIENZA E TECNOLOGIA DEI MATERIALI CERAMICI								
	11.073.1 Spese correnti								
	11.073.1.02 Spese per il personale								
11.073.1.02.061	Missioni del personale dipendente ed assimilato	5.500,00	14.793,10	0,00	20.293,10	12.536,95	7.756,15	20.293,10	0,00
11.073.1.02.069	Mensa	0,00	0,00	0,00	0,00	0,00	0,00	0,00	0,00
11.073.1.02.074	Altre spese per il personale	0,00	500,00	0,00	500,00	124,66	375,34	500,00	0,00
	Totale categoria 11.073.1.02	5.500,00	15.293,10	0,00	20.793,10	12.661,61	8.131,49	20.793,10	0,00
	11.073.1.03 Beni di consumo e servizi								
11.073.1.03.101	Spese d'ufficio	0,00	1.291,16	0,00	1.291,16	800,71	490,45	1.291,16	0,00
11.073.1.03.103	Spese postali e telegrafiche	0,00	700,00	0,00	700,00	547,74	152,26	700,00	0,00
11.073.1.03.104	Spese telefoniche e canoni di trasmissione dati	0,00	0,00	0,00	0,00	0,00	0,00	0,00	0,00
11.073.1.03.105	Energia elettrica, acqua gas e riscaldamento	0,00	2.000,00	0,00	2.000,00	1.997,81	2,19	2.000,00	0,00
11.073.1.03.107	Software	0,00	1.384,00	0,00	1.384,00	500,00	884,00	1.384,00	0,00
11.073.1.03.112	Assicurazioni	4.500,00	0,00	4.500,00	0,00	0,00	0,00	0,00	0,00
11.073.1.03.124	Altre prestazioni da terzi	0,00	42.009,60	0,00	42.009,60	426,60	41.583,00	42.009,60	0,00
11.073.1.03.127	Manutenzione ordinaria ed oneri accessori degli immobili in locazione, in comodato o in uso	5.000,00	3.500,00	0,00	8.500,00	6.566,88	1.933,12	8.500,00	0,00

XVI LEGISLATURA — DISEGNI DI LEGGE E RELAZIONI — DOCUMENTI

Totale alle previsioni in meno	Residui a inizio esercizio	GESTIONE DEI RESIDUI PASSIVI					GESTIONE DI CASSA				Totale dei residui passivi al termine dell'esercizio
		Pagati	Rimasti da pagare	Totali	Variazioni		Previsione definitiva	Pagamenti	Differenze rispetto alle previsioni		
					in più	in meno			in più	in meno	
9 = (4 - 7)	10	11	12	13 = (11 + 12)	14 = (13 - 10)	15 = (10 - 13)	16	17 = (5 + 11)	18 = (17 - 16)	19 = (16 - 17)	20 = (6 + 12)
0,00	0,00	368,89	0,00	368,89	368,89	0,00	1.400,00	2.251,15	851,15	0,00	0,00
0,00	4.233,20	91,20	3.976,80	4.068,00	0,00	155,20	3.000,00	91,20	0,00	2.908,80	3.976,80
0,00	210,28	210,28	0,00	210,28	0,00	0,00	2.800,00	3.897,87	1.097,87	0,00	0,00
0,00	4.433,48	670,37	3.976,80	4.647,17	368,89	155,20	7.200,00	6.240,22	1.949,02	2.908,80	3.976,80
0,00	282,81	256,89	25,92	282,81	0,00	0,00	2.200,00	1.912,75	0,00	287,25	25,92
0,00	0,00	0,00	0,00	0,00	0,00	0,00	300,00	204,15	0,00	95,85	0,00
0,00	130,13	130,13	0,00	130,13	0,00	0,00	500,00	526,76	26,76	0,00	0,00
0,00	0,00	0,00	0,00	0,00	0,00	0,00	2.600,00	1.980,75	0,00	619,25	0,00
0,00	0,00	0,00	0,00	0,00	0,00	0,00	0,00	5,94	5,94	0,00	0,00
0,00	364,07	364,07	0,00	364,07	0,00	0,00	1.500,00	826,83	0,00	673,17	702,52
0,00	0,00	0,00	0,00	0,00	0,00	0,00	1.500,00	1.101,86	0,00	398,14	0,00
0,00	0,00	0,00	0,00	0,00	0,00	0,00	1.700,00	1.315,03	0,00	384,97	0,00
0,00	0,00	0,00	0,00	0,00	0,00	0,00	100,00	105,29	5,29	0,00	0,00
0,00	150,00	150,00	0,00	150,00	0,00	0,00	0,00	150,00	150,00	0,00	0,00
0,00	715,75	261,09	454,66	715,75	0,00	0,00	2.800,00	1.793,87	0,00	1.006,13	616,66
0,00	1.642,76	1.162,18	480,58	1.642,76	0,00	0,00	13.200,00	9.923,23	187,99	3.464,76	1.345,10
0,00	10,04	10,04	0,00	10,04	0,00	0,00	0,00	37,15	37,15	0,00	0,00
0,00	368,89	0,00	0,00	0,00	0,00	368,89	0,00	0,00	0,00	0,00	0,00
0,00	112,50	112,50	0,00	112,50	0,00	0,00	500,00	889,68	389,68	0,00	0,00
0,00	0,00	0,00	0,00	0,00	0,00	0,00	400,00	754,27	354,27	0,00	0,00
0,00	491,43	122,54	0,00	122,54	0,00	368,89	900,00	1.681,10	781,10	0,00	0,00
0,00	6.567,67	1.955,09	4.457,38	6.412,47	368,89	524,09	21.300,00	17.844,55	2.918,11	6.373,56	5.321,90
0,00	87,05	42,33	44,72	87,05	0,00	0,00	500,00	1.825,49	1.325,49	0,00	217,58
0,00	87,05	42,33	44,72	87,05	0,00	0,00	500,00	1.825,49	1.325,49	0,00	217,58
0,00	87,05	42,33	44,72	87,05	0,00	0,00	500,00	1.825,49	1.325,49	0,00	217,58
0,00	6.654,72	1.997,42	4.502,10	6.499,52	368,89	524,09	21.800,00	19.670,04	4.243,60	6.373,56	5.539,48
0,00	1.751,26	903,30	198,85	1.102,15	0,00	649,11	15.400,00	13.440,25	0,00	1.959,75	7.955,00
0,00	925,96	925,95	0,00	925,95	0,00	0,01	0,00	925,95	925,95	0,00	0,00
0,00	0,00	0,00	0,00	0,00	0,00	0,00	400,00	124,66	0,00	275,34	375,34
0,00	2.677,22	1.829,25	198,85	2.028,10	0,00	649,12	15.800,00	14.490,86	925,95	2.235,09	8.330,34
0,00	576,00	135,60	0,00	135,60	0,00	440,40	1.700,00	936,31	0,00	763,69	490,45
0,00	42,65	1.121,79	0,00	1.121,79	1.079,14	0,00	900,00	1.669,53	769,53	0,00	152,26
0,00	155,50	0,00	0,00	0,00	0,00	155,50	0,00	0,00	0,00	0,00	0,00
0,00	0,00	820,11	0,00	820,11	820,11	0,00	2.600,00	2.817,92	217,92	0,00	2,19
0,00	0,00	0,00	0,00	0,00	0,00	0,00	1.800,00	500,00	0,00	1.300,00	884,00
0,00	0,00	0,00	0,00	0,00	0,00	0,00	0,00	0,00	0,00	0,00	0,00
0,00	2.088,00	2.088,00	0,00	2.088,00	0,00	0,00	55.300,00	2.514,60	0,00	52.785,40	41.583,00
0,00	4.663,20	4.663,20	0,00	4.663,20	0,00	0,00	11.200,00	11.230,08	30,08	0,00	1.933,12

XVI LEGISLATURA — DISEGNI DI LEGGE E RELAZIONI — DOCUMENTI

Totale alle previsioni in meno	Residui a inizio esercizio	GESTIONE DEI RESIDUI PASSIVI					GESTIONE DI CASSA				Totale dei residui passivi al termine dell'esercizio
		Pagati	Rimasti da pagare	Totali	Variazioni		Previsione definitiva	Pagamenti	Differenze rispetto alle previsioni		
					in più	in meno			in più	in meno	
9 = (4 - 7)	10	11	12	13 = (11 + 12)	14 = (13 - 10)	15 = (10 - 13)	16	17 = (5 + 11)	18 = (17 - 16)	19 = (16 - 17)	20 = (6 + 12)
0,00	0,00	0,00	0,00	0,00	0,00	0,00	0,00	0,00	0,00	0,00	0,00
0,00	1.499,72	0,00	0,00	0,00	0,00	1.499,72	9.600,00	7.280,00	0,00	2.320,00	0,00
0,00	3.202,00	3.202,00	0,00	3.202,00	0,00	0,00	2.600,00	3.202,00	602,00	0,00	2.000,00
0,00	12.227,07	12.030,70	0,00	12.030,70	1.899,25	2.095,62	85.700,00	30.150,44	1.619,53	57.169,09	47.045,02
0,00	619,39	49,01	203,15	252,16	0,00	367,23	1.100,00	187,01	0,00	912,99	1.701,15
0,00	721,88	0,00	721,88	721,88	0,00	0,00	2.800,00	0,00	0,00	2.800,00	4.843,93
0,00	1.714,13	3.607,70	19,17	3.626,87	1.912,74	0,00	500,00	3.607,70	3.107,70	0,00	796,24
0,00	602,31	0,00	0,00	0,00	0,00	602,31	300,00	564,00	264,00	0,00	36,00
0,00	3.657,71	3.656,71	944,20	4.600,91	1.912,74	969,54	4.700,00	4.358,71	3.371,70	3.712,99	7.377,32
0,00	149,20	51,49	0,00	51,49	0,00	97,71	23.000,00	14.650,79	0,00	8.349,21	6.300,70
0,00	149,20	51,49	0,00	51,49	0,00	97,71	23.000,00	14.650,79	0,00	8.349,21	6.300,70
0,00	229,20	229,20	0,00	229,20	0,00	0,00	4.800,00	2.912,40	0,00	1.887,60	1.711,33
0,00	229,20	229,20	0,00	229,20	0,00	0,00	4.800,00	2.912,40	0,00	1.887,60	1.711,33
0,00	18.940,40	17.797,35	1.143,05	18.940,40	3.811,99	3.811,99	134.000,00	66.563,20	5.917,18	73.353,98	70.764,71
0,00	0,00	0,00	0,00	0,00	0,00	0,00	200,00	80,00	0,00	120,00	722,93
0,00	0,00	0,00	0,00	0,00	0,00	0,00	200,00	80,00	0,00	120,00	722,93
0,00	0,00	0,00	0,00	0,00	0,00	0,00	200,00	80,00	0,00	120,00	722,93
0,00	18.940,40	17.797,35	1.143,05	18.940,40	3.811,99	3.811,99	134.200,00	66.643,20	5.917,18	73.473,98	71.487,64
0,00	2.515,62	741,83	1.917,79	2.659,62	144,00	0,00	11.200,00	741,83	0,00	10.458,17	14.917,79
0,00	2.700,00	0,00	3.150,00	3.150,00	450,00	0,00	2.600,00	0,00	0,00	2.600,00	3.400,00
0,00	0,00	4.356,00	0,00	4.356,00	4.356,00	0,00	0,00	4.356,00	4.356,00	0,00	0,00
0,00	5.215,62	5.097,83	5.067,79	10.165,62	4.950,00	0,00	13.800,00	5.097,83	4.356,00	13.058,17	18.317,79
0,00	1.916,00	886,79	915,95	1.802,74	0,00	113,26	2.700,00	1.215,45	0,00	1.484,55	1.689,51
0,00	0,00	0,00	0,00	0,00	0,00	0,00	0,00	21,72	21,72	0,00	0,00
0,00	0,00	0,00	0,00	0,00	0,00	0,00	9.500,00	7.206,06	0,00	2.293,94	0,00
0,00	0,00	0,00	0,00	0,00	0,00	0,00	68.500,00	51.979,00	0,00	16.521,00	0,00
0,00	0,00	0,00	0,00	0,00	0,00	0,00	2.800,00	0,00	0,00	2.800,00	2.100,00
0,00	6.110,62	5.110,62	0,00	5.110,62	0,00	1.000,00	0,00	5.110,62	5.110,62	0,00	0,00
0,00	0,00	0,00	0,00	0,00	0,00	0,00	0,00	0,00	0,00	0,00	0,00
0,00	8.026,62	5.997,41	915,95	6.913,36	0,00	1.113,26	83.500,00	65.532,85	5.132,34	23.099,49	3.789,51
0,00	1.004,53	163,50	841,03	1.004,53	0,00	0,00	500,00	163,50	0,00	336,50	841,03
0,00	6.049,64	5.819,58	230,06	6.049,64	0,00	0,00	100,00	5.819,58	5.719,58	0,00	230,06
0,00	0,00	0,00	100,00	100,00	100,00	0,00	100,00	0,00	0,00	100,00	100,00
0,00	3.800,00	3.800,00	0,00	3.800,00	0,00	0,00	0,00	3.800,00	3.800,00	0,00	0,00
0,00	0,00	1.650,00	0,00	1.650,00	1.650,00	0,00	0,00	1.650,00	1.650,00	0,00	0,00

XVI LEGISLATURA — DISEGNI DI LEGGE E RELAZIONI — DOCUMENTI

TITOLI / CATEGORIE		GESTIONE DI COMPETENZA							
		Previsioni				Somme impegnate		Differenze rispet	
Codice	Denominazione	Previsione iniziale	Variazioni in aumento	Variazioni in diminuzione	Previsione definitiva	Pagate	Rimasti da pagare	Totale impegni	in più
		1	2	3	4 = (1 + 2 - 3)	5	6	7 = (5 + 6)	8 = (7 - 4)
11.074.1.04.251	Progetti di ricerca	45.000,00	0,00	45.000,00	0,00	0,00	0,00	0,00	0,00
	Totale categoria 11.074.1.04	45.000,00	0,00	45.000,00	0,00	0,00	0,00	0,00	0,00
11.074.1.05	Dottorati, borse di studio ed assegni di ricerca								
11.074.1.05.121	Assegni per la collaborazione ad attivita' di ricerca	75.000,00	0,00	68.281,20	6.718,80	0,00	6.718,80	6.718,80	0,00
	Totale categoria 11.074.1.05	75.000,00	0,00	68.281,20	6.718,80	0,00	6.718,80	6.718,80	0,00
11.074.1.06	Oneri tributari								
11.074.1.06.451	Imposte, tasse e tributi vari	0,00	11.532,00	0,00	11.532,00	11.532,00	0,00	11.532,00	0,00
	Totale categoria 11.074.1.06	0,00	11.532,00	0,00	11.532,00	11.532,00	0,00	11.532,00	0,00
	Totale Titolo I	201.160,00	68.671,00	175.921,20	93.909,80	71.067,44	22.842,36	93.909,80	0,00
11.074.2	Spese di investimento								
11.074.2.02	Acquisizione di beni di uso durevole								
11.074.2.02.002	Periodici, opere e materiale bibliografico	7.810,00	0,00	7.810,00	0,00	0,00	0,00	0,00	0,00
11.074.2.02.005	Attrezzature tecniche, macchine e strumentazioni scientifiche	24.000,00	4.860,82	24.000,00	4.860,82	0,00	4.860,82	4.860,82	0,00
	Totale categoria 11.074.2.02	31.810,00	4.860,82	31.810,00	4.860,82	0,00	4.860,82	4.860,82	0,00
	Totale Titolo II	31.810,00	4.860,82	31.810,00	4.860,82	0,00	4.860,82	4.860,82	0,00
	Totale C.d.R. 074	232.970,00	73.531,82	207.731,20	98.770,62	71.067,44	27.703,18	98.770,62	0,00
11.075	SCIENZE DELL'ATMOSFERA E DEL CLIMA								
11.075.1	Spese correnti								
11.075.1.02	Spese per il personale								
11.075.1.02.061	Missioni del personale dipendente ed assimilato	90.500,00	39.282,00	71.278,41	58.503,59	14.002,05	44.501,54	58.503,59	0,00
11.075.1.02.066	Concorsi di ammissione e di progressione in carriera	0,00	0,00	0,00	0,00	0,00	0,00	0,00	0,00
	Totale categoria 11.075.1.02	90.500,00	39.282,00	71.278,41	58.503,59	14.002,05	44.501,54	58.503,59	0,00
11.075.1.03	Beni di consumo e servizi								
11.075.1.03.101	Spese d'ufficio	21.500,00	1.000,00	20.988,71	1.511,29	428,95	1.082,34	1.511,29	0,00
11.075.1.03.103	Spese postali e telegrafiche	68.796,48	0,00	65.000,00	3.796,48	2.772,33	1.024,15	3.796,48	0,00
11.075.1.03.104	Spese telefoniche e canoni di trasmissione dati	3.860,00	500,00	3.860,00	500,00	210,83	289,17	500,00	0,00
11.075.1.03.105	Energia elettrica, acqua gas e riscaldamento	15.000,00	0,00	12.000,00	3.000,00	3.000,00	0,00	3.000,00	0,00
11.075.1.03.107	Software	12.000,00	8.000,00	12.000,00	8.000,00	0,00	8.000,00	8.000,00	0,00
11.075.1.03.110	Noleggio apparecchiature	0,00	0,00	0,00	0,00	0,00	0,00	0,00	0,00
11.075.1.03.124	Altre prestazioni da terzi	39.000,00	22.178,20	39.000,00	22.178,20	7.688,20	14.490,00	22.178,20	0,00
11.075.1.03.128	Manutenzione ordinaria di immobili di proprieta'	0,00	51.660,00	0,00	51.660,00	18.625,05	33.034,95	51.660,00	0,00
11.075.1.03.131	Manutenzione software	0,00	0,00	0,00	0,00	0,00	0,00	0,00	0,00
11.075.1.03.134	Trasporti, traslochi e facchinaggi	0,00	0,00	0,00	0,00	0,00	0,00	0,00	0,00
	Totale categoria 11.075.1.03	160.156,48	83.338,20	152.848,71	90.645,97	32.725,36	57.920,61	90.645,97	0,00
11.075.1.04	Beni, servizi e prestazioni tecnico-scientifici								
11.075.1.04.102	Materiale di consumo di laboratorio	39.008,00	21.786,73	30.593,00	30.201,73	823,00	29.378,73	30.201,73	0,00
11.075.1.04.115	Realizzazione, stampa, diffusione e spedizione di pubblicazioni	0,00	6.000,00	0,00	6.000,00	0,00	6.000,00	6.000,00	0,00
11.075.1.04.116	Convegni e stampa di atti, mostre ed altre attivita' di promozione ed immagine	0,00	1.042,80	0,00	1.042,80	1.042,80	0,00	1.042,80	0,00
11.075.1.04.117	Prestazioni tecnico-scientifiche	0,00	17.891,70	0,00	17.891,70	0,00	17.891,70	17.891,70	0,00
11.075.1.04.119	Contratti d'opera e collaborazioni coordinate e continuative	0,00	36.422,00	0,00	36.422,00	24.158,17	12.263,83	36.422,00	0,00
11.075.1.04.130	Manutenzione di attrezzature tecniche, macchine e strumentazione scientifica	13.200,00	3.953,29	10.000,00	7.153,29	0,00	7.153,29	7.153,29	0,00
11.075.1.04.143	Personale associato - art. 17 regolamento del personale	0,00	13.000,00	0,00	13.000,00	0,00	13.000,00	13.000,00	0,00
11.075.1.04.144	Acquisizione di servizi bibliografici e di consultazione di periodici on-line	22.470,00	2.757,20	0,00	25.227,20	22.470,00	2.757,20	25.227,20	0,00
11.075.1.04.251	Progetti di ricerca	141.000,00	46.500,00	94.000,00	93.500,00	0,00	93.500,00	93.500,00	0,00
	Totale categoria 11.075.1.04	215.678,00	149.353,72	134.593,00	230.438,72	48.493,97	181.944,75	230.438,72	0,00

XVI LEGISLATURA — DISEGNI DI LEGGE E RELAZIONI — DOCUMENTI

Totale alle previsioni in meno	Residui a inizio esercizio	GESTIONE DEI RESIDUI PASSIVI					GESTIONE DI CASSA				Totale dei residui passivi al termine dell'esercizio
		Pagati	Rimasti da pagare	Totali	Variazioni		Previsione definitiva	Pagamenti	Differenze rispetto alle previsioni		
					in più	in meno			in più	in meno	
9 = (4 - 7)	10	11	12	13 = (11 + 12)	14 = (13 - 10)	15 = (10 - 13)	16	17 = (5 + 11)	18 = (17 - 16)	19 = (16 - 17)	20 = (6 + 12)
0,00	0,00	0,00	0,00	0,00	0,00	0,00	0,00	0,00	0,00	0,00	0,00
0,00	10.854,17	11.433,08	1.171,09	12.604,17	1.750,00	0,00	700,00	11.433,08	11.169,58	436,50	1.171,09
0,00	5.872,03	0,00	3.372,03	3.372,03	0,00	2.500,00	11.000,00	0,00	0,00	11.000,00	10.090,83
0,00	5.872,03	0,00	3.372,03	3.372,03	0,00	2.500,00	11.000,00	0,00	0,00	11.000,00	10.090,83
0,00	0,00	0,00	0,00	0,00	0,00	0,00	12.600,00	11.532,00	0,00	1.068,00	0,00
0,00	0,00	0,00	0,00	0,00	0,00	0,00	12.600,00	11.532,00	0,00	1.068,00	0,00
0,00	29.968,44	22.528,32	10.526,86	33.055,18	6.700,00	3.613,26	121.600,00	93.595,76	20.657,92	48.662,16	33.369,22
0,00	1.020,00	1.063,00	0,00	1.063,00	43,00	0,00	0,00	1.063,00	1.063,00	0,00	0,00
0,00	2.291,53	3.903,17	3.438,36	7.341,53	5.050,00	0,00	2.000,00	3.903,17	1.903,17	0,00	8.299,18
0,00	3.311,53	4.966,17	3.438,36	8.404,53	5.093,00	0,00	2.000,00	4.966,17	2.966,17	0,00	8.299,18
0,00	3.311,53	4.966,17	3.438,36	8.404,53	5.093,00	0,00	2.000,00	4.966,17	2.966,17	0,00	8.299,18
0,00	33.279,97	27.494,49	13.965,22	41.459,71	11.793,00	3.613,26	123.600,00	98.561,93	23.624,09	48.662,16	41.668,40
0,00	69.018,18	40.400,46	28.514,77	68.915,23	0,00	102,95	65.500,00	54.402,51	0,00	11.097,49	73.016,31
0,00	0,00	786,81	0,00	786,81	786,81	0,00	0,00	786,81	786,81	0,00	0,00
0,00	69.018,18	41.187,27	28.514,77	69.702,04	786,81	102,95	65.500,00	55.189,32	786,81	11.097,49	73.016,31
0,00	15.750,76	2.498,70	711,17	3.209,87	0,00	12.540,89	2.900,00	2.927,65	27,65	0,00	1.793,51
0,00	0,00	0,00	0,00	0,00	0,00	0,00	5.000,00	2.772,33	0,00	2.227,67	1.024,15
0,00	366,45	1.419,90	1.904,11	3.324,01	2.957,56	0,00	3.200,00	1.630,73	0,00	1.569,27	2.193,28
0,00	0,00	0,00	0,00	0,00	0,00	0,00	4.000,00	3.000,00	0,00	1.000,00	0,00
0,00	0,00	238,80	2.073,82	2.312,62	2.312,62	0,00	13.300,00	238,80	0,00	13.061,20	10.073,82
0,00	0,00	1.788,00	33,85	1.821,85	1.821,85	0,00	0,00	1.788,00	1.788,00	0,00	33,85
0,00	74.884,55	28.663,09	11.397,30	40.060,39	0,00	34.824,16	44.200,00	36.351,29	0,00	7.848,71	25.887,30
0,00	14.860,00	9.484,40	5.375,60	14.860,00	0,00	0,00	75.100,00	28.109,45	0,00	46.990,55	38.410,55
0,00	0,00	0,00	5.000,00	5.000,00	5.000,00	0,00	6.600,00	0,00	0,00	6.600,00	5.000,00
0,00	33,01	17,46	0,00	17,46	0,00	15,55	0,00	17,46	17,46	0,00	0,00
0,00	105.894,77	44.110,35	26.495,85	70.606,20	12.092,03	47.380,60	154.300,00	76.835,71	1.833,11	79.297,40	84.416,46
0,00	101.910,00	9.947,32	17.465,58	27.412,90	0,00	74.497,10	27.600,00	10.770,32	0,00	16.829,68	46.844,31
0,00	420,00	52,00	300,00	352,00	0,00	68,00	3.600,00	52,00	0,00	3.548,00	6.300,00
0,00	200,70	1.188,00	3.812,00	5.000,00	4.799,30	0,00	2.800,00	2.230,80	0,00	569,20	3.812,00
0,00	0,00	5,00	17.995,00	18.000,00	18.000,00	0,00	20.800,00	5,00	0,00	20.795,00	35.886,70
0,00	0,00	56,14	3,00	59,14	59,14	0,00	21.100,00	24.214,31	3.114,31	0,00	12.266,83
0,00	1.490,72	5.173,72	15.299,74	20.473,46	18.982,74	0,00	13.000,00	5.173,72	0,00	7.826,28	22.453,03
0,00	0,00	3.738,41	5.910,99	9.649,40	9.649,40	0,00	11.000,00	3.738,41	0,00	7.261,59	18.910,99
0,00	12.034,04	12.034,04	220,00	12.254,04	220,00	0,00	14.700,00	34.504,04	19.804,04	0,00	2.977,20
0,00	220.958,23	0,00	47.000,00	47.000,00	0,00	173.958,23	81.400,00	0,00	0,00	81.400,00	140.500,00
0,00	337.013,69	32.194,63	108.006,31	140.200,94	51.710,58	248.523,33	196.000,00	80.688,60	22.918,35	138.229,75	289.951,06

XVI LEGISLATURA — DISEGNI DI LEGGE E RELAZIONI — DOCUMENTI

Totale alle previsioni in meno	Residui a inizio esercizio	GESTIONE DEI RESIDUI PASSIVI					GESTIONE DI CASSA				Totale dei residui passivi al termine dell'esercizio
		Pagati	Rimasti da pagare	Totali	Variazioni		Previsione definitiva	Pagamenti	Differenze rispetto alle previsioni		
					in più	in meno			in più	in meno	
9 = (4 - 7)	10	11	12	13 = (11 + 12)	14 = (13 - 10)	15 = (10 - 13)	16	17 = (5 + 11)	18 = (17 - 16)	19 = (16 - 17)	20 = (6 + 12)
0,00	72.180,11	69.143,40	73.042,70	142.186,10	70.005,99	0,00	103.000,00	69.565,47	0,00	33.434,53	92.740,96
0,00	72.180,11	69.143,40	73.042,70	142.186,10	70.005,99	0,00	103.000,00	69.565,47	0,00	33.434,53	92.740,96
0,00	0,00	0,00	0,00	0,00	0,00	0,00	1.600,00	1.460,00	0,00	140,00	0,00
0,00	15.367,33	15.662,35	0,00	15.662,35	295,02	0,00	14.900,00	18.830,53	3.930,53	0,00	10.496,00
0,00	15.367,33	15.662,35	0,00	15.662,35	295,02	0,00	16.500,00	20.290,53	3.930,53	140,00	10.496,00
0,00	599.474,08	202.298,00	236.059,63	438.357,63	134.890,43	296.006,88	535.300,00	302.569,63	29.468,80	262.199,17	550.620,79
0,00	1,87	141,30	1.000,00	1.141,30	1.139,43	0,00	200,00	141,30	0,00	58,70	1.000,00
0,00	12.651,40	48.954,82	55.232,17	104.186,99	91.535,59	0,00	16.000,00	53.069,62	37.069,62	0,00	61.692,13
0,00	12.653,27	49.096,12	56.232,17	105.328,29	92.675,02	0,00	16.200,00	53.210,92	37.069,62	58,70	62.692,13
0,00	12.653,27	49.096,12	56.232,17	105.328,29	92.675,02	0,00	16.200,00	53.210,92	37.069,62	58,70	62.692,13
0,00	612.127,35	251.394,12	292.291,80	543.685,92	227.565,45	296.006,88	551.500,00	355.780,55	66.538,42	262.257,87	613.312,92
0,00	1.755,97	0,00	1.103,30	1.103,30	0,00	652,67	800,00	0,00	0,00	800,00	1.103,30
0,00	1.755,97	0,00	1.103,30	1.103,30	0,00	652,67	800,00	0,00	0,00	800,00	1.103,30
0,00	0,00	12,00	133,93	145,93	145,93	0,00	200,00	12,00	0,00	188,00	133,93
0,00	562,76	562,76	0,00	562,76	0,00	0,00	0,00	562,76	562,76	0,00	0,00
0,00	45,29	45,29	0,00	45,29	0,00	0,00	5.100,00	2.463,84	0,00	2.636,16	1.421,45
0,00	1.371,47	0,00	0,00	0,00	0,00	1.371,47	0,00	0,00	0,00	0,00	0,00
0,00	1.906,72	1.549,70	0,00	1.549,70	0,00	357,02	0,00	1.549,70	1.549,70	0,00	0,00
0,00	3.886,24	2.169,75	133,93	2.303,68	145,93	1.728,49	5.300,00	4.588,30	2.112,46	2.824,16	1.555,38
0,00	80,12	244,45	0,00	244,45	164,33	0,00	0,00	244,45	244,45	0,00	0,00
0,00	0,00	43,50	193,78	237,28	237,28	0,00	100,00	43,50	0,00	56,50	193,78
0,00	1,23	0,00	0,00	0,00	0,00	1,23	0,00	0,00	0,00	0,00	0,00
0,00	0,00	163,24	0,00	163,24	163,24	0,00	0,00	163,24	163,24	0,00	0,00
0,00	860,50	0,00	0,00	0,00	0,00	860,50	0,00	0,00	0,00	0,00	0,00
0,00	941,85	451,19	193,78	644,97	564,85	861,73	100,00	451,19	407,69	56,50	193,78
0,00	2.135,71	0,00	0,00	0,00	0,00	2.135,71	0,00	0,00	0,00	0,00	0,00
0,00	2.135,71	0,00	0,00	0,00	0,00	2.135,71	0,00	0,00	0,00	0,00	0,00
0,00	8.719,77	2.620,94	1.431,01	4.051,95	710,78	5.378,60	6.200,00	5.039,49	2.520,15	3.680,66	2.852,46
0,00	2.302,54	2.593,34	942,00	3.535,34	1.232,80	0,00	200,00	2.593,34	2.393,34	0,00	942,00
0,00	2.302,54	2.593,34	942,00	3.535,34	1.232,80	0,00	200,00	2.593,34	2.393,34	0,00	942,00
0,00	2.302,54	2.593,34	942,00	3.535,34	1.232,80	0,00	200,00	2.593,34	2.393,34	0,00	942,00

XVI LEGISLATURA — DISEGNI DI LEGGE E RELAZIONI — DOCUMENTI

Raffronto alle previsioni in meno	Residui a inizio esercizio	GESTIONE DEI RESIDUI PASSIVI					GESTIONE DI CASSA				Totale dei residui passivi al termine dell'esercizio
		Pagati	Rimasti da pagare	Totali	Variazioni		Previsione definitiva	Pagamenti	Differenze rispetto alle previsioni		
					in più	in meno			in più	in meno	
9 = (4 - 7)	10	11	12	13 = (11 + 12)	14 = (13 - 10)	15 = (10 - 13)	16	17 = (5 + 11)	18 = (17 - 16)	19 = (16 - 17)	20 = (6 + 12)
0,00	11.022,31	5.214,28	2.373,01	7.587,29	1.943,58	5.378,60	6.400,00	7.632,83	4.913,49	3.680,66	3.794,46
0,00	900,67	793,47	0,00	793,47	0,00	107,20	1.800,00	1.013,47	0,00	786,53	2.234,59
0,00	0,00	0,00	0,00	0,00	0,00	0,00	800,00	1.000,00	200,00	0,00	0,00
0,00	900,67	793,47	0,00	793,47	0,00	107,20	2.600,00	2.013,47	200,00	786,53	2.234,59
0,00	0,00	0,00	0,00	0,00	0,00	0,00	200,00	116,00	0,00	84,00	0,00
0,00	0,00	0,00	0,00	0,00	0,00	0,00	0,00	0,00	0,00	0,00	0,00
0,00	78,00	0,00	0,00	0,00	0,00	78,00	600,00	0,00	0,00	600,00	420,00
0,00	17.625,00	17.625,00	0,00	17.625,00	0,00	0,00	8.200,00	23.873,00	15.673,00	0,00	0,00
0,00	2.820,00	2.820,00	0,00	2.820,00	0,00	0,00	500,00	2.827,75	2.327,75	0,00	370,80
0,00	0,00	0,00	0,00	0,00	0,00	0,00	100,00	48,00	0,00	52,00	0,00
0,00	0,00	0,00	0,00	0,00	0,00	0,00	600,00	439,00	0,00	161,00	0,00
0,00	0,00	0,00	0,00	0,00	0,00	0,00	900,00	700,00	0,00	200,00	0,00
0,00	0,00	0,00	0,00	0,00	0,00	0,00	0,00	0,00	0,00	0,00	0,00
0,00	0,00	0,00	0,00	0,00	0,00	0,00	6.400,00	0,00	0,00	6.400,00	4.823,00
0,00	0,00	0,00	0,00	0,00	0,00	0,00	4.000,00	3.059,00	0,00	941,00	0,00
0,00	10.431,00	10.431,00	0,00	10.431,00	0,00	0,00	6.200,00	15.171,00	8.971,00	0,00	0,00
0,00	0,00	0,00	0,00	0,00	0,00	0,00	4.800,00	3.614,00	0,00	1.186,00	0,00
0,00	30.954,00	30.876,00	0,00	30.876,00	0,00	78,00	32.500,00	49.847,75	26.971,75	9.624,00	5.613,80
0,00	14,00	0,00	0,00	0,00	0,00	14,00	0,00	0,00	0,00	0,00	0,00
0,00	134,64	134,64	0,00	134,64	0,00	0,00	5.100,00	4.502,64	0,00	597,36	4.370,48
0,00	0,00	0,00	0,00	0,00	0,00	0,00	0,00	38,00	38,00	0,00	0,00
0,00	0,00	0,00	0,00	0,00	0,00	0,00	1.100,00	1.852,00	752,00	0,00	0,00
0,00	148,64	134,64	0,00	134,64	0,00	14,00	6.200,00	6.392,64	790,00	597,36	4.370,48
0,00	0,01	0,00	0,01	0,01	0,00	0,00	0,00	0,00	0,00	0,00	0,01
0,00	0,01	0,00	0,01	0,01	0,00	0,00	0,00	0,00	0,00	0,00	0,01
0,00	0,00	0,00	0,00	0,00	0,00	0,00	2.700,00	2.446,00	0,00	254,00	0,00
0,00	0,00	0,00	0,00	0,00	0,00	0,00	2.700,00	2.446,00	0,00	254,00	0,00
0,00	32.003,32	31.804,11	0,01	31.804,12	0,00	199,20	44.000,00	60.699,86	27.961,75	11.261,89	12.218,88
0,00	0,00	0,00	0,00	0,00	0,00	0,00	300,00	1.125,00	825,00	0,00	0,00
0,00	0,00	0,00	0,00	0,00	0,00	0,00	300,00	1.125,00	825,00	0,00	0,00
0,00	0,00	0,00	0,00	0,00	0,00	0,00	300,00	1.125,00	825,00	0,00	0,00
0,00	32.003,32	31.804,11	0,01	31.804,12	0,00	199,20	44.300,00	61.824,86	28.786,75	11.261,89	12.218,88

XVI LEGISLATURA — DISEGNI DI LEGGE E RELAZIONI — DOCUMENTI

TITOLI / CATEGORIE		GESTIONE DI COMPETENZA							
		Previsioni				Somme impegnate			Differenze rispet
Codice	Denominazione	Previsione iniziale	Variazioni in aumento	Variazioni in diminuzione	Previsione definitiva	Pagate	Rimasti da pagare	Totale impegni	in più
		1	2	3	4 = (1 + 2 - 3)	5	6	7 = (5 + 6)	8 = (7 - 4)
11.082.1.02.061	Missioni del personale dipendente ed assimilato	0,00	10.640,74	0,00	10.640,74	4.056,85	6.583,89	10.640,74	0,00
11.082.1.02.069	Mensa	2.410,00	0,00	0,00	2.410,00	2.410,00	0,00	2.410,00	0,00
	Totale categoria 11.082.1.02	2.410,00	10.640,74	0,00	13.050,74	6.466,85	6.583,89	13.050,74	0,00
	11.082.1.03 Beni di consumo e servizi								
11.082.1.03.101	Spese d'ufficio	0,00	15.082,91	0,00	15.082,91	856,42	14.226,49	15.082,91	0,00
11.082.1.03.103	Spese postali e telegrafiche	0,00	607,18	0,00	607,18	114,62	492,56	607,18	0,00
11.082.1.03.104	Spese telefoniche e canoni di trasmissione dati	0,00	2.485,38	0,00	2.485,38	56,22	2.429,16	2.485,38	0,00
11.082.1.03.105	Energia elettrica, acqua gas e riscaldamento	16.991,00	1.500,00	0,00	18.491,00	17.159,31	1.331,69	18.491,00	0,00
11.082.1.03.107	Software	0,00	3.500,00	0,00	3.500,00	0,00	3.500,00	3.500,00	0,00
11.082.1.03.128	Manutenzione ordinaria di immobili di proprietà'	0,00	2.453,00	0,00	2.453,00	2.453,00	0,00	2.453,00	0,00
11.082.1.03.136	Pulizia	0,00	0,00	0,00	0,00	0,00	0,00	0,00	0,00
	Totale categoria 11.082.1.03	16.991,00	25.628,47	0,00	42.619,47	20.639,57	21.979,90	42.619,47	0,00
	11.082.1.04 Beni, servizi e prestazioni tecnico-scientifici								
11.082.1.04.102	Materiale di consumo di laboratorio	0,00	600.000,00	0,00	600.000,00	198.000,00	402.000,00	600.000,00	0,00
11.082.1.04.130	Manutenzione di attrezzature tecniche, macchine e strumentazione scientifica	2.453,00	0,00	2.453,00	0,00	0,00	0,00	0,00	0,00
11.082.1.04.144	Acquisizione di servizi bibliografici e di consultazione di periodici on-line	0,00	0,00	0,00	0,00	0,00	0,00	0,00	0,00
	Totale categoria 11.082.1.04	2.453,00	600.000,00	2.453,00	600.000,00	198.000,00	402.000,00	600.000,00	0,00
	11.082.1.06 Oneri tributari								
11.082.1.06.452	Imposta sul valore aggiunto	0,00	9.007,44	0,00	9.007,44	5.007,44	4.000,00	9.007,44	0,00
	Totale categoria 11.082.1.06	0,00	9.007,44	0,00	9.007,44	5.007,44	4.000,00	9.007,44	0,00
	Totale Titolo I	21.854,00	645.276,65	2.453,00	664.677,65	230.113,86	434.563,79	664.677,65	0,00
	11.082.2 Spese di investimento								
	11.082.2.02 Acquisizione di beni di uso durevole								
11.082.2.02.005	Attrezzature tecniche, macchine e strumentazioni scientifiche	0,00	17.176,35	0,00	17.176,35	1.176,30	16.000,05	17.176,35	0,00
	Totale categoria 11.082.2.02	0,00	17.176,35	0,00	17.176,35	1.176,30	16.000,05	17.176,35	0,00
	Totale Titolo II	0,00	17.176,35	0,00	17.176,35	1.176,30	16.000,05	17.176,35	0,00
	Totale C.d.R. 082	21.854,00	662.453,00	2.453,00	681.854,00	231.290,16	450.563,84	681.854,00	0,00
	11.086 STORIA DELL'EUROPA MEDITERRANEA								
	11.086.1 Spese correnti								
	11.086.1.02 Spese per il personale								
11.086.1.02.061	Missioni del personale dipendente ed assimilato	0,00	417,60	0,00	417,60	377,00	40,60	417,60	0,00
11.086.1.02.064	Formazione professionale ed aggiornamento del personale di cui ai CC.C.N.L.	0,00	0,00	0,00	0,00	0,00	0,00	0,00	0,00
11.086.1.02.069	Mensa	1.000,00	0,00	0,00	1.000,00	1.000,00	0,00	1.000,00	0,00
	Totale categoria 11.086.1.02	1.000,00	417,60	0,00	1.417,60	1.377,00	40,60	1.417,60	0,00
	11.086.1.03 Beni di consumo e servizi								
11.086.1.03.101	Spese d'ufficio	400,00	1.232,40	11,17	1.621,23	401,65	1.219,58	1.621,23	0,00
11.086.1.03.103	Spese postali e telegrafiche	800,00	72,00	261,30	610,70	610,70	0,00	610,70	0,00
11.086.1.03.104	Spese telefoniche e canoni di trasmissione dati	5.200,00	615,47	343,00	5.472,47	4.857,00	615,47	5.472,47	0,00
11.086.1.03.105	Energia elettrica, acqua gas e riscaldamento	700,00	0,00	0,00	700,00	700,00	0,00	700,00	0,00
11.086.1.03.127	Manutenzione ordinaria ed oneri accessori degli immobili in locazione, in comodato o in uso	0,00	1.440,00	0,00	1.440,00	1.440,00	0,00	1.440,00	0,00
	Totale categoria 11.086.1.03	7.100,00	3.359,87	615,47	9.844,40	8.009,35	1.835,05	9.844,40	0,00
	11.086.1.04 Beni, servizi e prestazioni tecnico-scientifici								
11.086.1.04.102	Materiale di consumo di laboratorio	1.440,00	0,00	1.440,00	0,00	0,00	0,00	0,00	0,00
11.086.1.04.115	Realizzazione, stampa, diffusione e spedizione di pubblicazioni	0,00	0,00	0,00	0,00	0,00	0,00	0,00	0,00
11.086.1.04.116	Convegni e stampa di atti, mostre ed altre attività di promozione ed immagine	0,00	1.278,00	0,00	1.278,00	1.278,00	0,00	1.278,00	0,00

XVI LEGISLATURA — DISEGNI DI LEGGE E RELAZIONI — DOCUMENTI

Ritorno alle previsioni	Residui a inizio esercizio	GESTIONE DEI RESIDUI PASSIVI					GESTIONE DI CASSA				Totale dei residui passivi al termine dell'esercizio
		Pagati	Rimasti da pagare	Totali	Variazioni		Previsione definitiva	Pagamenti	Differenze rispetto alle previsioni		
					in più	in meno			in più	in meno	
9 = (4 - 7)	10	11	12	13 = (11 + 12)	14 = (13 - 10)	15 = (10 - 13)	16	17 = (5 + 11)	18 = (17 - 16)	19 = (16 - 17)	20 = (6 + 12)
0,00	3.625,00	5.517,72	0,00	5.517,72	1.892,72	0,00	8.000,00	9.574,57	1.574,57	0,00	6.583,89
0,00	839,94	839,94	0,00	839,94	0,00	0,00	1.800,00	3.249,94	1.449,94	0,00	0,00
0,00	4.464,94	6.357,66	0,00	6.357,66	1.892,72	0,00	9.800,00	12.824,51	3.024,51	0,00	6.583,89
0,00	8.387,21	6.813,77	0,00	6.813,77	0,00	1.473,44	19.900,00	7.670,19	0,00	12.229,81	14.226,49
0,00	0,00	53,68	0,00	53,68	53,68	0,00	800,00	168,30	0,00	631,70	492,56
0,00	625,00	625,00	0,00	625,00	0,00	0,00	3.300,00	681,22	0,00	2.618,78	2.429,16
0,00	1.739,00	1.739,00	0,00	1.739,00	0,00	0,00	24.400,00	18.898,31	0,00	5.501,69	1.331,69
0,00	4.000,00	819,11	0,00	819,11	0,00	3.180,89	4.600,00	819,11	0,00	3.780,89	3.500,00
0,00	0,00	0,00	0,00	0,00	0,00	0,00	3.200,00	2.453,00	0,00	747,00	0,00
0,00	984,03	984,03	0,00	984,03	0,00	0,00	0,00	984,03	984,03	0,00	0,00
0,00	15.635,24	11.034,59	0,00	11.034,59	53,68	4.654,33	56.200,00	31.674,16	984,03	25.509,87	21.979,90
0,00	6.000,00	5.226,67	0,00	5.226,67	0,00	773,33	347.500,00	203.226,67	0,00	144.273,33	-402.000,00
0,00	2.196,75	196,75	0,00	196,75	0,00	2.000,00	0,00	196,75	196,75	0,00	0,00
0,00	1.750,00	0,00	0,00	0,00	0,00	1.750,00	0,00	0,00	0,00	0,00	0,00
0,00	9.946,75	5.423,42	0,00	5.423,42	0,00	4.523,33	347.500,00	203.423,42	196,75	144.273,33	402.000,00
0,00	0,00	0,00	0,00	0,00	0,00	0,00	9.800,00	5.007,44	0,00	4.792,56	4.000,00
0,00	0,00	0,00	0,00	0,00	0,00	0,00	9.800,00	5.007,44	0,00	4.792,56	4.000,00
0,00	30.046,93	22.815,67	0,00	22.815,67	1.946,40	9.177,66	423.300,00	252.929,53	4.205,29	174.575,76	434.563,79
0,00	6.412,12	11.893,38	0,00	11.893,38	5.481,26	0,00	4.000,00	13.069,68	9.069,68	0,00	16.000,05
0,00	6.412,12	11.893,38	0,00	11.893,38	5.481,26	0,00	4.000,00	13.069,68	9.069,68	0,00	16.000,05
0,00	6.412,12	11.893,38	0,00	11.893,38	5.481,26	0,00	4.000,00	13.069,68	9.069,68	0,00	16.000,05
0,00	36.459,05	34.709,05	0,00	34.709,05	7.427,66	9.177,66	427.300,00	265.999,21	13.274,97	174.575,76	450.563,84
0,00	21,65	0,00	0,00	0,00	0,00	21,65	300,00	377,00	77,00	0,00	40,60
0,00	0,00	2.784,30	0,00	2.784,30	2.784,30	0,00	0,00	2.784,30	2.784,30	0,00	0,00
0,00	0,00	0,00	0,00	0,00	0,00	0,00	800,00	1.000,00	200,00	0,00	0,00
0,00	21,65	2.784,30	0,00	2.784,30	2.784,30	21,65	1.100,00	4.161,30	3.061,30	0,00	40,60
0,00	0,00	0,00	0,00	0,00	0,00	0,00	2.100,00	401,65	0,00	1.698,35	1.219,58
0,00	0,00	0,00	0,00	0,00	0,00	0,00	800,00	610,70	0,00	189,30	0,00
0,00	0,00	0,00	0,00	0,00	0,00	0,00	7.200,00	4.857,00	0,00	2.343,00	615,47
0,00	1.818,46	1.818,46	0,00	1.818,46	0,00	0,00	900,00	2.518,46	1.618,46	0,00	0,00
0,00	900,00	568,54	0,00	568,54	0,00	331,46	1.900,00	2.008,54	108,54	0,00	0,00
0,00	2.718,46	2.387,00	0,00	2.387,00	0,00	331,46	12.900,00	10.396,35	1.727,00	4.230,65	1.835,05
0,00	0,00	0,00	0,00	0,00	0,00	0,00	0,00	0,00	0,00	0,00	0,00
0,00	18.179,12	0,00	24.394,82	24.394,82	6.215,70	0,00	14.100,00	0,00	0,00	14.100,00	24.394,82
0,00	0,00	0,00	0,00	0,00	0,00	0,00	700,00	1.278,00	578,00	0,00	0,00

TITOLI / CATEGORIE		GESTIONE DI COMPETENZA							
		Previsioni				Somme impegnate		Differenze rispetto	
Codice	Denominazione	Previsione iniziale	Variazioni in aumento	Variazioni in diminuzione	Previsione definitiva	Pagate	Rimasti da pagare	Totale impegni	in più
		1	2	3	4 = (1 + 2 - 3)	5	6	7 = (5 + 6)	8 = (7 - 4)
11.086.1.04.130	Manutenzione di attrezzature tecniche, macchine e strumentazione scientifica	0,00	0,00	0,00	0,00	0,00	0,00	0,00	0,00
	Totale categoria 11.086.1.04	1.440,00	1.278,00	1.440,00	1.278,00	1.278,00	0,00	1.278,00	0,00
	Totale Titolo I	9.540,00	5.055,47	2.055,47	12.540,00	10.664,35	1.875,65	12.540,00	0,00
	11.086.2 Spese di investimento								
	11.086.2.02 Acquisizione di beni di uso durevole								
11.086.2.02.002	Periodici, opere e materiale bibliografico	0,00	0,00	0,00	0,00	0,00	0,00	0,00	0,00
	Totale categoria 11.086.2.02	0,00	0,00	0,00	0,00	0,00	0,00	0,00	0,00
	Totale Titolo II	0,00	0,00	0,00	0,00	0,00	0,00	0,00	0,00
	Totale C.d.R. 086	9.540,00	5.055,47	2.055,47	12.540,00	10.664,35	1.875,65	12.540,00	0,00
	11.087 STRUTTURA DELLA MATERIA								
	11.087.1 Spese correnti								
	11.087.1.02 Spese per il personale								
11.087.1.02.061	Missioni del personale dipendente ed assimilato	0,00	0,00	0,00	0,00	0,00	0,00	0,00	0,00
	Totale categoria 11.087.1.02	0,00	0,00	0,00	0,00	0,00	0,00	0,00	0,00
	Totale Titolo I	0,00	0,00	0,00	0,00	0,00	0,00	0,00	0,00
	Totale C.d.R. 087	0,00	0,00	0,00	0,00	0,00	0,00	0,00	0,00
	11.088 STUDI GIURIDICI INTERNAZIONALI								
	11.088.1 Spese correnti								
	11.088.1.05 Dottorati, borse di studio ed assegni di ricerca								
11.088.1.05.121	Assegni per la collaborazione ad attività di ricerca	0,00	0,00	0,00	0,00	0,00	0,00	0,00	0,00
	Totale categoria 11.088.1.05	0,00	0,00	0,00	0,00	0,00	0,00	0,00	0,00
	Totale Titolo I	0,00	0,00	0,00	0,00	0,00	0,00	0,00	0,00
	Totale C.d.R. 088	0,00	0,00	0,00	0,00	0,00	0,00	0,00	0,00
	11.092 STUDI SULLE CIVILTÀ ITALICHE E DEL MEDITERRANEO ANTICO								
	11.092.1 Spese correnti								
	11.092.1.02 Spese per il personale								
11.092.1.02.061	Missioni del personale dipendente ed assimilato	38.631,00	15.900,00	27.320,00	27.211,00	8.172,75	19.038,25	27.211,00	0,00
11.092.1.02.064	Formazione professionale ed aggiornamento del personale di cui ai CC.C.N.L.	0,00	0,00	0,00	0,00	0,00	0,00	0,00	0,00
11.092.1.02.065	Corsi di formazione del personale non ricompresi nel programma di cui ai CC.C.N.L.	0,00	0,00	0,00	0,00	0,00	0,00	0,00	0,00
11.092.1.02.069	Mensa	5.369,00	0,00	4.000,00	1.369,00	738,91	630,09	1.369,00	0,00
	Totale categoria 11.092.1.02	44.000,00	15.900,00	31.320,00	28.580,00	8.911,66	19.668,34	28.580,00	0,00
	11.092.1.03 Beni di consumo e servizi								
11.092.1.03.101	Spese d'ufficio	62.269,00	3.000,00	51.447,13	13.821,87	11.608,50	2.213,37	13.821,87	0,00
11.092.1.03.103	Spese postali e telegrafiche	268,40	1.000,00	0,00	1.268,40	645,07	623,33	1.268,40	0,00
11.092.1.03.104	Spese telefoniche e canoni di trasmissione dati	894,40	0,00	26,12	868,28	0,00	868,28	868,28	0,00
11.092.1.03.105	Energia elettrica, acqua gas e riscaldamento	4.474,00	8.517,59	4.221,47	8.770,12	2.638,27	6.131,85	8.770,12	0,00
11.092.1.03.107	Software	447,40	2.000,00	0,00	2.447,40	1.742,77	704,63	2.447,40	0,00
11.092.1.03.109	Altri mezzi di trasporto: manutenzione, esercizio e noleggio	447,40	0,00	0,00	447,40	0,00	447,40	447,40	0,00
11.092.1.03.110	Noleggio apparecchiature	447,40	1.000,00	0,00	1.447,40	1.092,99	354,41	1.447,40	0,00
11.092.1.03.112	Assicurazioni	1.342,00	1.000,00	0,00	2.342,00	1.145,66	1.196,34	2.342,00	0,00
11.092.1.03.113	Spese di rappresentanza	0,00	890,50	0,00	890,50	890,50	0,00	890,50	0,00
11.092.1.03.124	Altre prestazioni da terzi	22.000,00	7.000,00	20.000,00	9.000,00	0,00	9.000,00	9.000,00	0,00

XVI LEGISLATURA — DISEGNI DI LEGGE E RELAZIONI — DOCUMENTI

Totale alle previsioni in meno	Residui a inizio esercizio	GESTIONE DEI RESIDUI PASSIVI					GESTIONE DI CASSA				Totale dei residui passivi al termine dell'esercizio
		Pagati	Rimasti da pagare	Totali	Variazioni		Previsione definitiva	Pagamenti	Differenze rispetto alle previsioni		
					in più	in meno			in più	in meno	
9 = (4 - 7)	10	11	12	13 = (11 + 12)	14 = (13 - 10)	15 = (10 - 13)	16	17 = (5 + 11)	18 = (17 - 16)	19 = (16 - 17)	20 = (6 + 12)
0,00	0,00	331,46	0,00	331,46	331,46	0,00	0,00	331,46	331,46	0,00	0,00
0,00	18.179,12	331,46	24.394,82	24.726,28	6.547,16	0,00	14.800,00	1.609,46	909,46	14.100,00	24.394,82
0,00	20.919,23	5.502,76	24.394,82	29.897,58	9.331,46	353,11	28.800,00	16.167,11	5.697,76	18.330,65	26.270,47
0,00	0,00	0,00	21,65	21,65	21,65	0,00	0,00	0,00	0,00	0,00	21,65
0,00	0,00	0,00	21,65	21,65	21,65	0,00	0,00	0,00	0,00	0,00	21,65
0,00	0,00	0,00	21,65	21,65	21,65	0,00	0,00	0,00	0,00	0,00	21,65
0,00	20.919,23	5.502,76	24.416,47	29.919,23	9.353,11	353,11	28.800,00	16.167,11	5.697,76	18.330,65	26.292,12
0,00	583,33	195,84	387,49	583,33	0,00	0,00	300,00	195,84	0,00	104,16	387,49
0,00	583,33	195,84	387,49	583,33	0,00	0,00	300,00	195,84	0,00	104,16	387,49
0,00	583,33	195,84	387,49	583,33	0,00	0,00	300,00	195,84	0,00	104,16	387,49
0,00	583,33	195,84	387,49	583,33	0,00	0,00	300,00	195,84	0,00	104,16	387,49
0,00	0,78	0,00	0,78	0,78	0,00	0,00	0,00	0,00	0,00	0,00	0,78
0,00	0,78	0,00	0,78	0,78	0,00	0,00	0,00	0,00	0,00	0,00	0,78
0,00	0,78	0,00	0,78	0,78	0,00	0,00	0,00	0,00	0,00	0,00	0,78
0,00	0,78	0,00	0,78	0,78	0,00	0,00	0,00	0,00	0,00	0,00	0,78
0,00	14.954,23	34.803,39	5.714,75	40.518,14	25.563,91	0,00	24.800,00	42.976,14	18.176,14	0,00	24.753,00
0,00	16.907,91	8.889,00	7.992,28	16.881,28	0,00	26,63	6.000,00	8.889,00	2.889,00	0,00	7.992,28
0,00	983,57	1.040,00	0,00	1.040,00	56,43	0,00	0,00	1.040,00	1.040,00	0,00	0,00
0,00	7.782,02	529,98	0,00	529,98	0,00	7.252,04	1.000,00	1.268,89	268,89	0,00	630,09
0,00	40.627,73	45.262,37	13.707,03	58.969,40	25.620,34	7.278,67	31.800,00	54.174,03	22.374,03	0,00	33.375,37
0,00	3.979,07	1.887,84	188,59	2.076,43	0,00	1.902,64	18.500,00	13.496,34	0,00	5.003,66	2.401,96
0,00	655,00	305,46	0,00	305,46	0,00	349,54	1.700,00	950,53	0,00	749,47	623,33
0,00	1.377,54	393,23	0,00	393,23	0,00	984,31	1.100,00	393,23	0,00	706,77	868,28
0,00	15.150,66	179,95	292,54	472,49	0,00	14.678,17	11.900,00	2.818,22	0,00	9.081,78	6.424,39
0,00	5.138,00	5.341,12	0,48	5.341,60	203,60	0,00	3.200,00	7.083,89	3.883,89	0,00	705,11
0,00	1.052,01	2,12	0,29	2,41	0,00	1.049,60	600,00	2,12	0,00	597,88	447,69
0,00	1.088,58	542,76	0,00	542,76	0,00	545,82	1.900,00	1.635,75	0,00	264,25	354,41
0,00	457,48	539,71	0,00	539,71	82,23	0,00	3.100,00	1.685,37	0,00	1.414,63	1.196,34
0,00	0,00	0,00	0,00	0,00	0,00	0,00	1.200,00	890,50	0,00	309,50	0,00
0,00	18.551,08	5.475,40	4.908,00	10.383,40	0,00	8.167,68	18.300,00	5.475,40	0,00	12.824,60	13.908,00

XVI LEGISLATURA — DISEGNI DI LEGGE E RELAZIONI — DOCUMENTI

TITOLI / CATEGORIE		GESTIONE DI COMPETENZA							
		Previsioni				Somme impegnate			Differenze rispetto
Codice	Denominazione	Previsione iniziale	Variazioni in aumento	Variazioni in diminuzione	Previsione definitiva	Pagate	Rimasti da pagare	Totale impegni	in più
		1	2	3	4 = (1 + 2 - 3)	5	6	7 = (5 + 6)	8 = (7 - 4)
11.092.1.03.128	Manutenzione ordinaria di immobili di proprietà	0,00	0,00	0,00	0,00	0,00	0,00	0,00	0,00
11.092.1.03.131	Manutenzione software	0,00	1.257,00	0,00	1.257,00	0,00	1.257,00	1.257,00	0,00
11.092.1.03.133	Giardinaggio	0,00	0,00	0,00	0,00	0,00	0,00	0,00	0,00
11.092.1.03.134	Trasporti, traslochi e facchinaggi	0,00	0,00	0,00	0,00	0,00	0,00	0,00	0,00
11.092.1.03.135	Vigilanza	0,00	0,00	0,00	0,00	0,00	0,00	0,00	0,00
11.092.1.03.136	Pulizia	0,00	0,00	0,00	0,00	0,00	0,00	0,00	0,00
Totale categoria 11.092.1.03		92.590,00	25.665,09	75.694,72	42.560,37	19.763,76	22.796,61	42.560,37	0,00
11.092.1.04 Beni, servizi e prestazioni tecnico-scientifici									
11.092.1.04.102	Materiale di consumo di laboratorio	10.107,20	5.256,50	2.948,80	12.414,90	9.454,59	2.960,31	12.414,90	0,00
11.092.1.04.116	Convegni e stampa di atti, mostre ed altre attività di promozione ed immagine	0,00	0,00	0,00	0,00	0,00	0,00	0,00	0,00
11.092.1.04.117	Prestazioni tecnico-scientifiche	17.332,86	5.000,00	15.332,86	7.000,00	0,00	7.000,00	7.000,00	0,00
11.092.1.04.119	Contratti d'opera e collaborazioni coordinate e continuative	0,00	0,00	0,00	0,00	0,00	0,00	0,00	0,00
11.092.1.04.122	Professori visitatori	883,74	0,00	417,84	465,90	0,00	465,90	465,90	0,00
11.092.1.04.130	Manutenzione di attrezzature tecniche, macchine e strumentazione scientifica	3.156,20	50.270,27	919,00	52.507,47	52.272,27	235,20	52.507,47	0,00
11.092.1.04.251	Progetti di ricerca	0,00	35.000,00	0,00	35.000,00	0,00	35.000,00	35.000,00	0,00
Totale categoria 11.092.1.04		31.480,00	95.526,77	19.618,50	107.388,27	61.726,86	45.661,41	107.388,27	0,00
11.092.1.05 Dottorati, borse di studio ed assegni di ricerca									
11.092.1.05.121	Assegni per la collaborazione ad attività di ricerca	0,00	0,00	0,00	0,00	0,00	0,00	0,00	0,00
Totale categoria 11.092.1.05		0,00	0,00	0,00	0,00	0,00	0,00	0,00	0,00
Totale Titolo I		168.070,00	137.091,86	126.633,22	178.528,64	90.402,28	88.126,36	178.528,64	0,00
11.092.2 Spese di investimento									
11.092.2.02 Acquisizione di beni di uso durevole									
11.092.2.02.002	Periodici, opere e materiale bibliografico	3.000,00	0,00	3.000,00	0,00	0,00	0,00	0,00	0,00
11.092.2.02.005	Attrezzature tecniche, macchine e strumentazioni scientifiche	8.000,00	7.600,00	3.000,00	12.600,00	3.207,00	9.393,00	12.600,00	0,00
Totale categoria 11.092.2.02		11.000,00	7.600,00	6.000,00	12.600,00	3.207,00	9.393,00	12.600,00	0,00
Totale Titolo II		11.000,00	7.600,00	6.000,00	12.600,00	3.207,00	9.393,00	12.600,00	0,00
Totale C.d.R. 092		179.070,00	144.691,86	132.633,22	191.128,64	93.609,28	97.519,36	191.128,64	0,00
11.093 STUDI SULLE SOCIETA' DEL MEDITERRANEO									
11.093.1 Spese correnti									
11.093.1.02 Spese per il personale									
11.093.1.02.061	Missioni del personale dipendente ed assimilato	2.000,00	3.920,04	0,00	5.920,04	5.915,88	4,16	5.920,04	0,00
11.093.1.02.064	Formazione professionale ed aggiornamento del personale di cui ai CC.C.N.L.	0,00	0,00	0,00	0,00	0,00	0,00	0,00	0,00
11.093.1.02.069	Mensa	8.000,00	0,00	2.955,00	5.045,00	5.045,00	0,00	5.045,00	0,00
Totale categoria 11.093.1.02		10.000,00	3.920,04	2.955,00	10.965,04	10.960,88	4,16	10.965,04	0,00
11.093.1.03 Beni di consumo e servizi									
11.093.1.03.101	Spese d'ufficio	1.000,00	1.390,38	0,00	2.390,38	1.942,29	448,09	2.390,38	0,00
11.093.1.03.103	Spese postali e telegrafiche	1.000,00	0,00	0,00	1.000,00	429,58	570,42	1.000,00	0,00
11.093.1.03.104	Spese telefoniche e canoni di trasmissione dati	7.800,00	0,00	5.557,58	2.242,42	2.242,42	0,00	2.242,42	0,00
11.093.1.03.107	Software	5.000,00	0,00	2.500,00	2.500,00	1.742,45	757,55	2.500,00	0,00
11.093.1.03.113	Spese di rappresentanza	200,00	0,00	0,00	200,00	200,00	0,00	200,00	0,00
11.093.1.03.136	Pulizia	9.300,00	0,00	0,00	9.300,00	9.300,00	0,00	9.300,00	0,00
Totale categoria 11.093.1.03		24.300,00	1.390,38	8.057,58	17.632,80	15.856,74	1.776,06	17.632,80	0,00
11.093.1.04 Beni, servizi e prestazioni tecnico-scientifici									
11.093.1.04.115	Realizzazione, stampa, diffusione e spedizione di pubblicazioni	7.190,00	7.579,96	0,00	14.769,96	14.769,96	0,00	14.769,96	0,00
11.093.1.04.116	Convegni e stampa di atti, mostre ed altre attività di promozione ed immagine	0,00	2.500,00	0,00	2.500,00	2.500,00	0,00	2.500,00	0,00
11.093.1.04.117	Prestazioni tecnico-scientifiche	5.000,00	0,00	5.000,00	0,00	0,00	0,00	0,00	0,00

XVI LEGISLATURA — DISEGNI DI LEGGE E RELAZIONI — DOCUMENTI

Totale alle previsioni in meno	Residui a inizio esercizio	GESTIONE DEI RESIDUI PASSIVI					GESTIONE DI CASSA				Totale dei residui passivi al termine dell'esercizio
		Pagati	Rimasti da pagare	Totali	Variazioni		Previsione definitiva	Pagamenti	Differenze rispetto alle previsioni		
					in più	in meno			in più	in meno	
9 = (4 - 7)	10	11	12	13 = (11 + 12)	14 = (13 - 10)	15 = (10 - 13)	16	17 = (5 + 11)	18 = (17 - 16)	19 = (16 - 17)	20 = (6 + 12)
0,00	430,36	1.150,59	184,40	1.334,99	904,63	0,00	200,00	1.150,59	950,59	0,00	184,40
0,00	14.527,46	6.600,00	3.480,00	10.080,00	0,00	4.447,46	6.200,00	6.600,00	-400,00	0,00	4.737,00
0,00	192,04	176,22	15,82	192,04	0,00	0,00	0,00	176,22	176,22	0,00	15,82
0,00	33,66	0,00	33,66	33,66	0,00	0,00	0,00	0,00	0,00	0,00	33,66
0,00	715,78	463,74	0,00	463,74	0,00	252,04	0,00	463,74	463,74	0,00	0,00
0,00	566,22	566,22	0,00	566,22	0,00	0,00	0,00	566,22	566,22	0,00	0,00
0,00	63.914,94	23.624,36	9.103,78	32.728,14	1.190,46	32.377,26	67.900,00	43.388,12	6.440,66	30.952,54	31.900,39
0,00	26.757,20	9.134,56	14.089,55	23.224,11	0,00	3.533,09	15.400,00	18.589,15	3.189,15	0,00	17.049,86
0,00	2.032,62	0,00	0,00	0,00	0,00	2.032,62	0,00	0,00	0,00	0,00	0,00
0,00	0,00	0,00	6.000,00	6.000,00	6.000,00	0,00	7.500,00	0,00	0,00	7.500,00	13.000,00
0,00	10.939,13	20.695,05	13.168,85	33.863,90	22.924,77	0,00	7.600,00	20.695,05	13.095,05	0,00	13.168,85
0,00	0,00	0,00	0,00	0,00	0,00	0,00	300,00	0,00	0,00	300,00	465,90
0,00	9,52	0,00	0,00	0,00	0,00	9,52	30.400,00	52.272,27	21.872,27	0,00	235,20
0,00	0,00	0,00	0,00	0,00	0,00	0,00	20.300,00	0,00	0,00	20.300,00	35.000,00
0,00	39.738,47	29.829,61	33.258,40	63.088,01	28.924,77	5.575,23	81.500,00	91.556,47	38.156,47	28.100,00	78.919,81
0,00	4.379,77	19.636,46	25.343,31	44.979,77	40.600,00	0,00	28.000,00	19.636,46	0,00	8.363,54	25.343,31
0,00	4.379,77	19.636,46	25.343,31	44.979,77	40.600,00	0,00	28.000,00	19.636,46	0,00	8.363,54	25.343,31
0,00	148.660,91	118.352,80	81.412,52	199.765,32	96.335,57	45.231,16	209.200,00	208.755,08	66.971,16	67.416,08	169.538,88
0,00	0,00	0,00	1.844,00	1.844,00	1.844,00	0,00	400,00	0,00	0,00	400,00	1.844,00
0,00	11.858,48	13.175,00	0,00	13.175,00	1.316,52	0,00	3.000,00	16.382,00	13.382,00	0,00	9.393,00
0,00	11.858,48	13.175,00	1.844,00	15.019,00	3.160,52	0,00	3.400,00	16.382,00	13.382,00	400,00	11.237,00
0,00	11.858,48	13.175,00	1.844,00	15.019,00	3.160,52	0,00	3.400,00	16.382,00	13.382,00	400,00	11.237,00
0,00	160.519,39	131.527,80	83.256,52	214.784,32	99.496,09	45.231,16	212.600,00	225.137,08	80.353,16	67.816,08	180.775,88
0,00	331,90	183,16	0,00	183,16	0,00	148,74	4.500,00	6.099,04	1.599,04	0,00	4,16
0,00	9.382,23	4.982,23	4.400,00	9.382,23	0,00	0,00	3.300,00	4.982,23	1.682,23	0,00	4.400,00
0,00	0,00	0,00	0,00	0,00	0,00	0,00	3.800,00	5.045,00	1.245,00	0,00	0,00
0,00	9.714,13	5.165,39	4.400,00	9.565,39	0,00	148,74	11.600,00	16.126,27	4.526,27	0,00	4.404,16
0,00	715,35	805,15	120,27	925,42	210,07	0,00	3.300,00	2.747,44	0,00	552,56	568,36
0,00	3,35	582,67	3,35	586,02	582,67	0,00	1.300,00	1.012,25	0,00	287,75	573,77
0,00	449,91	674,65	0,00	674,65	224,74	0,00	3.000,00	2.917,07	0,00	82,93	0,00
0,00	0,00	0,00	0,00	0,00	0,00	0,00	3.300,00	1.742,45	0,00	1.557,55	757,55
0,00	0,00	0,00	0,00	0,00	0,00	0,00	300,00	200,00	0,00	100,00	0,00
0,00	0,00	0,00	0,00	0,00	0,00	0,00	12.200,00	9.300,00	0,00	2.900,00	0,00
0,00	1.168,61	2.062,47	123,62	2.186,09	1.017,48	0,00	23.400,00	17.919,21	0,00	5.480,79	1.899,68
0,00	5.184,87	6.684,87	0,00	6.684,87	1.500,00	0,00	8.600,00	21.454,83	12.854,83	0,00	0,00
0,00	1.108,51	1.058,48	0,00	1.058,48	0,00	50,03	1.400,00	3.558,48	2.158,48	0,00	0,00
0,00	6.824,22	4.632,85	0,00	4.632,85	0,00	2.191,37	0,00	4.632,85	4.632,85	0,00	0,00

XVI LEGISLATURA — DISEGNI DI LEGGE E RELAZIONI — DOCUMENTI

TITOLI / CATEGORIE		GESTIONE DI COMPETENZA							
		Previsioni				Somme impegnate			Differenze rispet
Codice	Denominazione	Previsione iniziale	Variazioni in aumento	Variazioni in diminuzione	Previsione definitiva	Pagate	Rimasti da pagare	Totale impegni	in più
		1	2	3	4 = (1 + 2 - 3)	5	6	7 = (5 + 6)	8 = (7 - 4)
Totale categoria 11.093.1.04		12.190,00	10.079,96	5.000,00	17.269,96	17.269,96	0,00	17.269,96	0,00
Totale Titolo I		46.490,00	15.390,38	16.012,58	45.867,80	44.087,58	1.780,22	45.867,80	0,00
11.093.2 Spese di investimento									
11.093.2.02 Acquisizione di beni di uso durevole									
11.093.2.02.002	Periodici, opere e materiale bibliografico	0,00	2.500,00	0,00	2.500,00	1.438,71	1.061,29	2.500,00	0,00
11.093.2.02.003	Mobili e arredi	0,00	1.278,80	0,00	1.278,80	1.278,80	0,00	1.278,80	0,00
11.093.2.02.005	Attrezzature tecniche, macchine e strumentazioni scientifiche	0,00	1.843,40	0,00	1.843,40	1.693,11	150,29	1.843,40	0,00
Totale categoria 11.093.2.02		0,00	5.622,20	0,00	5.622,20	4.410,62	1.211,58	5.622,20	0,00
Totale Titolo II		0,00	5.622,20	0,00	5.622,20	4.410,62	1.211,58	5.622,20	0,00
Totale C.d.R. 093		46.490,00	21.012,58	16.012,58	51.490,00	48.498,20	2.991,80	51.490,00	0,00
11.098 TECNOLOGIE APPLICATE AI BENI CULTURALI									
11.098.1 Spese correnti									
11.098.1.02 Spese per il personale									
11.098.1.02.061	Missioni del personale dipendente ed assimilato	0,00	26.642,93	0,00	26.642,93	7.754,53	18.888,40	26.642,93	0,00
11.098.1.02.064	Formazione professionale ed aggiornamento del personale di cui ai CC.C.N.L.	0,00	0,00	0,00	0,00	0,00	0,00	0,00	0,00
11.098.1.02.069	Mensa	0,00	800,00	0,00	800,00	513,85	286,15	800,00	0,00
11.098.1.02.074	Altre spese per il personale	0,00	200,00	0,00	200,00	91,94	108,06	200,00	0,00
Totale categoria 11.098.1.02		0,00	27.642,93	0,00	27.642,93	8.360,32	19.282,61	27.642,93	0,00
11.098.1.03 Beni di consumo e servizi									
11.098.1.03.101	Spese d'ufficio	2.300,00	13.831,45	0,00	16.131,45	9.300,76	6.830,69	16.131,45	0,00
11.098.1.03.103	Spese postali e telegrafiche	500,00	213,20	25,50	687,70	549,97	137,73	687,70	0,00
11.098.1.03.104	Spese telefoniche e canoni di trasmissione dati	29.500,00	748,37	7.932,50	22.315,87	21.391,75	924,12	22.315,87	0,00
11.098.1.03.105	Energia elettrica, acqua gas e riscaldamento	70.276,92	5.983,87	20.276,92	55.983,87	55.197,12	786,75	55.983,87	0,00
11.098.1.03.107	Software	0,00	1.188,00	0,00	1.188,00	1.188,00	0,00	1.188,00	0,00
11.098.1.03.109	Altri mezzi di trasporto: manutenzione, esercizio e noleggio	4.350,00	0,00	456,11	3.893,89	3.655,35	238,54	3.893,89	0,00
11.098.1.03.110	Noleggio apparecchiature	500,00	407,54	0,00	907,54	481,70	425,84	907,54	0,00
11.098.1.03.111	Canoni di leasing	0,00	0,00	0,00	0,00	0,00	0,00	0,00	0,00
11.098.1.03.112	Assicurazioni	2.003,08	1.199,94	0,00	3.203,02	3.203,02	0,00	3.203,02	0,00
11.098.1.03.113	Spese di rappresentanza	100,00	2.488,66	100,00	2.488,66	2.488,66	0,00	2.488,66	0,00
11.098.1.03.114	Spese legali	0,00	8.286,70	0,00	8.286,70	0,00	8.286,70	8.286,70	0,00
11.098.1.03.118	Spese di funzionamento degli organi collegiali e dei Panel di valutazione	0,00	0,00	0,00	0,00	0,00	0,00	0,00	0,00
11.098.1.03.124	Altre prestazioni da terzi	0,00	111.241,00	0,00	111.241,00	55.106,00	56.135,00	111.241,00	0,00
11.098.1.03.128	Manutenzione ordinaria di immobili di proprietà	5.500,00	1.123,51	500,00	6.123,51	5.398,75	724,76	6.123,51	0,00
11.098.1.03.129	Manutenzione di mobili ed arredi	1.500,00	0,00	1.500,00	0,00	0,00	0,00	0,00	0,00
11.098.1.03.131	Manutenzione software	8.750,00	0,00	8.750,00	0,00	0,00	0,00	0,00	0,00
11.098.1.03.133	Giardinaggio	0,00	0,00	0,00	0,00	0,00	0,00	0,00	0,00
11.098.1.03.134	Trasporti, traslochi e facchinaggi	0,00	0,00	0,00	0,00	0,00	0,00	0,00	0,00
11.098.1.03.135	Vigilanza	36.660,00	0,00	0,00	36.660,00	23.986,19	12.673,81	36.660,00	0,00
11.098.1.03.136	Pulizia	71.000,00	0,00	0,00	71.000,00	66.123,54	4.876,46	71.000,00	0,00
11.098.1.03.139	Spese afferenti alla pubblicità di cui all'art. 5 della legge 25/02/1987, n° 67	0,00	0,00	0,00	0,00	0,00	0,00	0,00	0,00
Totale categoria 11.098.1.03		232.940,00	146.712,24	39.541,03	340.111,21	248.070,81	92.040,40	340.111,21	0,00
11.098.1.04 Beni, servizi e prestazioni tecnico-scientifici									
11.098.1.04.102	Materiale di consumo di laboratorio	0,00	15.264,76	0,00	15.264,76	10.465,56	4.799,20	15.264,76	0,00
11.098.1.04.106	Dispositivi di protezione individuale ed indumenti di lavoro	0,00	202,20	0,00	202,20	0,00	202,20	202,20	0,00
11.098.1.04.115	Realizzazione, stampa, diffusione e spedizione di pubblicazioni	0,00	0,00	0,00	0,00	0,00	0,00	0,00	0,00
11.098.1.04.116	Convegni e stampa di atti, mostre ed altre attività di promozione ed immagine	0,00	3.596,59	0,00	3.596,59	0,00	3.596,59	3.596,59	0,00

XVI LEGISLATURA — DISEGNI DI LEGGE E RELAZIONI — DOCUMENTI

Totale alle previsioni in meno	Residui a inizio esercizio	GESTIONE DEI RESIDUI PASSIVI					GESTIONE DI CASSA					Totale dei residui passivi al termine dell'esercizio
		Pagati	Rimasti da pagare	Totali	Variazioni		Previsione definitiva	Pagamenti	Differenze rispetto alle previsioni			
					in più	in meno			in più	in meno		
9 = (4 - 7)	10	11	12	13 = (11 + 12)	14 = (13 - 10)	15 = (10 - 13)	16	17 = (5 + 11)	18 = (17 - 16)	19 = (16 - 17)	20 = (6 + 12)	
0,00	13.117,60	12.376,20	0,00	12.376,20	1.500,00	2.241,40	10.000,00	29.646,16	19.646,16	0,00	0,00	
0,00	24.000,34	19.604,06	4.523,62	24.127,68	2.517,48	2.390,14	45.000,00	63.691,64	24.172,43	5.480,79	6.303,84	
0,00	0,00	0,00	0,00	0,00	0,00	0,00	600,00	1.438,71	838,71	0,00	1.061,29	
0,00	0,00	0,00	0,00	0,00	0,00	0,00	300,00	1.278,80	978,80	0,00	0,00	
0,00	127,34	0,00	0,00	0,00	0,00	127,34	400,00	1.693,11	1.293,11	0,00	150,29	
0,00	127,34	0,00	0,00	0,00	0,00	127,34	1.300,00	4.410,62	3.110,62	0,00	1.211,58	
0,00	127,34	0,00	0,00	0,00	0,00	127,34	1.300,00	4.410,62	3.110,62	0,00	1.211,58	
0,00	24.127,68	19.604,06	4.523,62	24.127,68	2.517,48	2.517,48	46.300,00	68.102,26	27.283,05	5.480,79	7.515,42	
0,00	70.800,95	35.475,02	21.366,82	56.841,84	0,00	13.959,11	36.100,00	43.229,55	7.129,55	0,00	40.255,22	
0,00	12.962,05	8.181,00	4.781,05	12.962,05	0,00	0,00	3.600,00	8.181,00	4.581,00	0,00	4.781,05	
0,00	3.699,58	2.616,26	33,82	2.650,08	0,00	1.049,50	600,00	3.130,11	2.530,11	0,00	319,97	
0,00	0,00	0,00	0,00	0,00	0,00	0,00	200,00	91,94	0,00	108,06	108,06	
0,00	87.462,58	46.272,28	26.181,69	72.453,97	0,00	15.008,61	40.500,00	54.632,60	14.240,66	108,06	45.464,30	
0,00	6.054,50	2.737,27	1.713,43	4.450,70	0,00	1.603,80	23.500,00	12.038,03	0,00	11.461,97	8.544,12	
0,00	1.321,93	368,93	507,33	876,26	0,00	445,67	1.600,00	918,90	0,00	681,10	645,06	
0,00	2.844,79	3.369,33	1.622,21	4.991,54	2.146,75	0,00	31.500,00	24.761,08	0,00	6.738,92	2.546,33	
0,00	23.365,70	308,70	22.085,37	22.394,07	0,00	971,63	102.800,00	55.505,82	0,00	47.294,18	22.872,12	
0,00	719,45	492,00	1.152,00	1.644,00	924,55	0,00	3.100,00	1.680,00	0,00	1.420,00	1.152,00	
0,00	16,91	8,51	0,87	9,38	0,00	7,53	5.100,00	3.663,86	0,00	1.436,14	239,41	
0,00	28,29	0,00	0,00	0,00	0,00	28,29	1.200,00	481,70	0,00	718,30	425,84	
0,00	131,50	0,00	0,00	0,00	0,00	131,50	0,00	0,00	0,00	0,00	0,00	
0,00	800,00	3.000,00	800,00	3.800,00	3.000,00	0,00	5.300,00	6.203,02	903,02	0,00	800,00	
0,00	516,00	0,00	0,00	0,00	0,00	516,00	3.300,00	2.488,66	0,00	811,34	0,00	
0,00	48.689,57	0,00	5.667,00	5.667,00	0,00	43.022,57	18.400,00	0,00	0,00	18.400,00	13.953,70	
0,00	0,00	168,12	0,00	168,12	168,12	0,00	0,00	168,12	168,12	0,00	0,00	
0,00	37.706,93	8.038,76	15.981,94	24.020,70	0,00	13.686,23	167.600,00	63.144,76	0,00	104.455,24	72.116,94	
0,00	5.726,68	2.843,08	2.597,95	5.441,03	0,00	285,65	11.500,00	8.241,83	0,00	3.258,17	3.322,71	
0,00	0,00	0,00	565,20	565,20	565,20	0,00	700,00	0,00	0,00	700,00	565,20	
0,00	0,00	0,00	0,00	0,00	0,00	0,00	0,00	0,00	0,00	0,00	0,00	
0,00	558,78	512,16	46,62	558,78	0,00	0,00	100,00	512,16	412,16	0,00	46,62	
0,00	149,90	0,00	149,90	149,90	0,00	0,00	200,00	0,00	0,00	200,00	149,90	
0,00	2.580,09	1.670,99	0,00	1.670,99	0,00	909,10	48.300,00	25.657,18	0,00	22.642,82	12.673,81	
0,00	2.048,51	2.048,51	0,00	2.048,51	0,00	0,00	93.500,00	68.172,05	0,00	25.327,95	4.876,46	
0,00	17.290,00	0,00	0,00	0,00	0,00	17.290,00	0,00	0,00	0,00	0,00	0,00	
0,00	150.549,53	25.566,36	52.889,82	78.456,18	6.804,62	78.897,97	517.700,00	273.637,17	1.483,30	245.546,13	144.930,22	
0,00	35.044,21	17.133,66	12.605,85	29.739,51	0,00	5.304,70	16.100,00	27.599,22	11.499,22	0,00	17.405,05	
0,00	202,20	202,20	0,00	202,20	0,00	0,00	100,00	202,20	102,20	0,00	202,20	
0,00	36,96	0,00	36,00	36,00	0,00	0,96	0,00	0,00	0,00	0,00	36,00	
0,00	69.337,74	24.460,26	8.000,25	32.460,51	0,00	36.877,23	6.700,00	24.460,26	17.760,26	0,00	11.596,84	

XVI LEGISLATURA — DISEGNI DI LEGGE E RELAZIONI — DOCUMENTI

TITOLI / CATEGORIE		GESTIONE DI COMPETENZA							
		Previsioni				Somme impegnate			Differenze rispet
		Previsione iniziale	Variazioni in aumento	Variazioni in diminuzione	Previsione definitiva	Pagate	Rimasti da pagare	Totale impegni	in più
1	2	3	4 = (1 + 2 - 3)	5	6	7 = (5 + 6)	8 = (7 - 4)		
11.098.1.04.117	Prestazioni tecnico-scientifiche	0,00	9.653,84	0,00	9.653,84	3.038,00	6.615,84	9.653,84	0,00
11.098.1.04.119	Contratti d'opera e collaborazioni coordinate e continuative	0,00	329,15	0,00	329,15	328,16	0,99	329,15	0,00
11.098.1.04.122	Professori visitatori	0,00	0,00	0,00	0,00	0,00	0,00	0,00	0,00
11.098.1.04.123	Prestazioni da strutture dell'ente	0,00	37.500,00	0,00	37.500,00	0,00	37.500,00	37.500,00	0,00
11.098.1.04.130	Manutenzione di attrezzature tecniche, macchine e strumentazione scientifica	0,00	11.234,34	0,00	11.234,34	8.634,34	2.600,00	11.234,34	0,00
11.098.1.04.137	Smaltimento di rifiuti tossici e nocivi	0,00	0,00	0,00	0,00	0,00	0,00	0,00	0,00
11.098.1.04.251	Progetti di ricerca	0,00	11.000,00	0,00	11.000,00	0,00	11.000,00	11.000,00	0,00
Totale categoria 11.098.1.04		0,00	88.780,88	0,00	88.780,88	22.466,06	66.314,82	88.780,88	0,00
11.098.1.05 Dottorati, borse di studio ed assegni di ricerca									
11.098.1.05.121	Assegni per la collaborazione ad attività di ricerca	0,00	38.050,00	0,00	38.050,00	17.319,11	20.730,89	38.050,00	0,00
Totale categoria 11.098.1.05		0,00	38.050,00	0,00	38.050,00	17.319,11	20.730,89	38.050,00	0,00
11.098.1.06 Oneri tributari									
11.098.1.06.451	Imposte, tasse e tributi vari	0,00	0,00	0,00	0,00	0,00	0,00	0,00	0,00
11.098.1.06.452	Imposta sul valore aggiunto	0,00	18.565,85	0,00	18.565,85	15.895,85	2.670,00	18.565,85	0,00
Totale categoria 11.098.1.06		0,00	18.565,85	0,00	18.565,85	15.895,85	2.670,00	18.565,85	0,00
Totale Titolo I		232.940,00	319.751,90	39.541,03	513.150,87	312.112,15	201.038,72	513.150,87	0,00
11.098.2 Spese di investimento									
11.098.2.02 Acquisizione di beni di uso durevole									
11.098.2.02.002	Periodici, opere e materiale bibliografico	0,00	32,00	0,00	32,00	32,00	0,00	32,00	0,00
11.098.2.02.005	Attrezzature tecniche, macchine e strumentazioni scientifiche	0,00	15.611,10	0,00	15.611,10	3.059,00	12.552,10	15.611,10	0,00
Totale categoria 11.098.2.02		0,00	15.643,10	0,00	15.643,10	3.091,00	12.552,10	15.643,10	0,00
Totale Titolo II		0,00	15.643,10	0,00	15.643,10	3.091,00	12.552,10	15.643,10	0,00
Totale C.d.R. 098		232.940,00	335.395,00	39.541,03	528.793,97	315.203,15	213.590,82	528.793,97	0,00
11.101 TECNOLOGIE DELLA COSTRUZIONE									
11.101.1 Spese correnti									
11.101.1.02 Spese per il personale									
11.101.1.02.061	Missioni del personale dipendente ed assimilato	0,00	47.417,92	0,00	47.417,92	4.087,84	43.330,08	47.417,92	0,00
11.101.1.02.064	Formazione professionale ed aggiornamento del personale di cui ai CC.C.N.L.	0,00	0,00	0,00	0,00	0,00	0,00	0,00	0,00
11.101.1.02.065	Corsi di formazione del personale non ricompresi nel programma di cui ai CC.C.N.L.	0,00	0,00	0,00	0,00	0,00	0,00	0,00	0,00
11.101.1.02.069	Mensa	0,00	12.400,00	0,00	12.400,00	6.230,78	6.169,22	12.400,00	0,00
11.101.1.02.074	Altre spese per il personale	0,00	100.000,00	0,00	100.000,00	0,00	100.000,00	100.000,00	0,00
Totale categoria 11.101.1.02		0,00	159.817,92	0,00	159.817,92	10.318,62	149.499,30	159.817,92	0,00
11.101.1.03 Beni di consumo e servizi									
11.101.1.03.101	Spese d'ufficio	8.000,00	10.000,00	4.199,08	13.800,92	2.327,92	11.473,00	13.800,92	0,00
11.101.1.03.103	Spese postali e telegrafiche	2.000,00	0,00	0,00	2.000,00	248,41	1.751,59	2.000,00	0,00
11.101.1.03.104	Spese telefoniche e canoni di trasmissione dati	2.000,00	6.722,00	0,00	8.722,00	5.000,00	3.722,00	8.722,00	0,00
11.101.1.03.105	Energia elettrica, acqua gas e riscaldamento	0,00	9.406,80	0,00	9.406,80	0,00	9.406,80	9.406,80	0,00
11.101.1.03.107	Software	12.400,00	0,00	12.400,00	0,00	0,00	0,00	0,00	0,00
11.101.1.03.110	Noleggio apparecchiature	2.000,00	499,08	0,00	2.499,08	2.249,54	249,54	2.499,08	0,00
11.101.1.03.112	Assicurazioni	51.000,00	0,00	30.000,00	21.000,00	0,00	21.000,00	21.000,00	0,00
11.101.1.03.124	Altre prestazioni da terzi	0,00	10.755,00	0,00	10.755,00	10.755,00	0,00	10.755,00	0,00
11.101.1.03.127	Manutenzione ordinaria ed oneri accessori degli immobili in locazione, in comodato o in uso	0,00	0,00	0,00	0,00	0,00	0,00	0,00	0,00
11.101.1.03.131	Manutenzione software	6.630,00	0,00	6.630,00	0,00	0,00	0,00	0,00	0,00
11.101.1.03.134	Trasporti, traslochi e facchinaggi	0,00	0,00	0,00	0,00	0,00	0,00	0,00	0,00
11.101.1.03.135	Vigilanza	6.000,00	0,00	6.000,00	0,00	0,00	0,00	0,00	0,00
11.101.1.03.136	Pulizia	6.000,00	3.223,20	0,00	9.223,20	337,20	8.886,00	9.223,20	0,00

XVI LEGISLATURA — DISEGNI DI LEGGE E RELAZIONI — DOCUMENTI

Raffronto alle previsioni in meno	Residui a inizio esercizio	GESTIONE DEI RESIDUI PASSIVI					GESTIONE DI CASSA				Totale dei residui passivi al termine dell'esercizio
		Pagati	Rimasti da pagare	Totali	Variazioni		Previsione definitiva	Pagamenti	Differenze rispetto alle previsioni		
					in più	in meno			in più	in meno	
9 = (4 - 7)	10	11	12	13 = (11 + 12)	14 = (13 - 10)	15 = (10 - 13)	16	17 = (5 + 11)	18 = (17 - 16)	19 = (16 - 17)	20 = (6 + 12)
0,00	18.773,71	5.653,00	9.622,14	15.275,14	0,00	3.498,57	11.200,00	8.691,00	0,00	2.509,00	16.237,98
0,00	27.842,34	26.710,43	23.740,74	50.451,17	22.608,83	0,00	13.900,00	27.038,59	13.138,59	0,00	23.741,73
0,00	536,91	0,00	0,00	0,00	0,00	536,91	0,00	0,00	0,00	0,00	0,00
0,00	0,00	0,00	0,00	0,00	0,00	0,00	21.700,00	0,00	0,00	21.700,00	37.500,00
0,00	3.244,72	0,00	940,02	940,02	0,00	2.304,70	7.100,00	8.634,34	1.534,34	0,00	3.540,02
0,00	500,00	0,00	500,00	500,00	0,00	0,00	300,00	0,00	0,00	300,00	500,00
0,00	21.530,00	0,00	16.975,67	16.975,67	0,00	4.554,33	16.200,00	0,00	0,00	16.200,00	27.975,67
0,00	177.048,79	74.159,55	72.420,67	146.580,22	22.608,83	53.077,40	93.300,00	96.625,61	44.034,61	40.709,00	138.735,49
0,00	74.766,43	57.417,05	40.421,57	97.838,62	23.072,19	0,00	86.600,00	74.736,16	0,00	11.863,84	61.152,46
0,00	74.766,43	57.417,05	40.421,57	97.838,62	23.072,19	0,00	86.600,00	74.736,16	0,00	11.863,84	61.152,46
0,00	64,93	0,00	64,93	64,93	0,00	0,00	100,00	0,00	0,00	100,00	64,93
0,00	3.000,00	2.920,00	180,00	3.100,00	100,00	0,00	20.500,00	18.815,85	0,00	1.684,15	2.850,00
0,00	3.064,93	2.920,00	244,93	3.164,93	100,00	0,00	20.600,00	18.815,85	0,00	1.784,15	2.914,93
0,00	492.892,26	206.335,24	192.158,68	398.493,92	52.585,64	146.983,98	758.700,00	518.447,39	59.758,57	300.011,18	393.197,40
0,00	1.712,72	272,20	167,00	439,20	0,00	1.273,52	0,00	304,20	304,20	0,00	167,00
0,00	7.449,59	3.514,00	29.046,27	32.560,27	25.110,68	0,00	10.000,00	6.573,00	0,00	3.427,00	41.598,37
0,00	9.162,31	3.786,20	29.213,27	32.999,47	25.110,68	1.273,52	10.000,00	6.877,20	304,20	3.427,00	41.765,37
0,00	9.162,31	3.786,20	29.213,27	32.999,47	25.110,68	1.273,52	10.000,00	6.877,20	304,20	3.427,00	41.765,37
0,00	502.054,57	210.121,44	221.371,95	431.493,39	77.696,32	148.257,50	768.700,00	525.324,59	60.062,77	303.438,18	434.962,77
0,00	9.029,52	29.428,67	11.387,23	40.815,90	31.786,38	0,00	44.300,00	33.516,51	0,00	10.783,49	54.717,31
0,00	13.800,07	2.300,00	11.500,07	13.800,07	0,00	0,00	8.700,00	2.300,00	0,00	6.400,00	11.500,07
0,00	1.000,00	0,00	150,00	150,00	0,00	850,00	100,00	0,00	0,00	100,00	150,00
0,00	7.637,71	6.230,78	573,65	6.804,43	0,00	833,28	9.800,00	12.461,56	2.661,56	0,00	6.742,87
0,00	0,00	0,00	0,00	0,00	0,00	0,00	75.300,00	0,00	0,00	75.300,00	100.000,00
0,00	31.467,30	37.959,45	23.610,95	61.570,40	31.786,38	1.683,28	138.200,00	48.278,07	2.661,56	92.583,49	173.110,25
0,00	31.892,77	3.495,97	4.201,99	7.697,96	0,00	24.194,81	23.700,00	5.823,89	0,00	17.876,11	15.674,99
0,00	3.569,82	0,00	0,00	0,00	0,00	3.569,82	2.600,00	248,41	0,00	2.351,59	1.751,59
0,00	353,94	717,00	1.881,57	2.598,57	2.244,63	0,00	14.000,00	5.717,00	0,00	8.283,00	5.603,57
0,00	0,00	0,00	0,00	0,00	0,00	0,00	12.400,00	0,00	0,00	12.400,00	9.406,80
0,00	2.795,92	2.520,00	275,92	2.795,92	0,00	0,00	400,00	2.520,00	2.120,00	0,00	275,92
0,00	130,38	130,38	0,00	130,38	0,00	0,00	3.300,00	2.379,92	0,00	920,08	249,54
0,00	0,00	0,00	0,00	0,00	0,00	0,00	27.700,00	0,00	0,00	27.700,00	21.000,00
0,00	34.340,62	26.723,80	23.154,34	49.878,14	15.537,52	0,00	44.700,00	37.478,80	0,00	7.221,20	23.154,34
0,00	586,84	0,00	0,00	0,00	0,00	586,84	0,00	0,00	0,00	0,00	0,00
0,00	1.916,00	0,00	0,00	0,00	0,00	1.916,00	0,00	0,00	0,00	0,00	0,00
0,00	0,00	420,00	0,00	420,00	420,00	0,00	0,00	420,00	420,00	0,00	0,00
0,00	0,00	0,00	0,00	0,00	0,00	0,00	0,00	0,00	0,00	0,00	0,00
0,00	4.754,40	4.754,40	0,00	4.754,40	0,00	0,00	12.100,00	5.091,60	0,00	7.008,40	8.886,00

XVI LEGISLATURA — DISEGNI DI LEGGE E RELAZIONI — DOCUMENTI

TITOLI / CATEGORIE		GESTIONE DI COMPETENZA							
		Previsioni				Somme impegnate			Differenze rispet
Codice	Denominazione	Previsione iniziale	Variazioni in aumento	Variazioni in diminuzione	Previsione definitiva	Pagate	Rimasti da pagare	Totale impegni	in più
		1	2	3	4 = (1 + 2 - 3)	5	6	7 = (5 + 6)	8 = (7 - 4)
	Totale categoria 11.101.1.03	96.030,00	40.606,08	59.229,08	77.407,00	20.918,07	56.488,93	77.407,00	0,00
11.101.1.04	Beni, servizi e prestazioni tecnico-scientifici								
11.101.1.04.102	Materiale di consumo di laboratorio	67.043,00	0,00	58.000,00	9.043,00	7,20	9.035,80	9.043,00	0,00
11.101.1.04.106	Dispositivi di protezione individuale ed indumenti di lavoro	0,00	700,00	0,00	700,00	700,00	0,00	700,00	0,00
11.101.1.04.115	Realizzazione, stampa, diffusione e spedizione di pubblicazioni	5.000,00	0,00	0,00	5.000,00	0,00	5.000,00	5.000,00	0,00
11.101.1.04.116	Convegni e stampa di atti, mostre ed altre attività di promozione ed immagine	5.000,00	0,00	0,00	5.000,00	0,00	5.000,00	5.000,00	0,00
11.101.1.04.117	Prestazioni tecnico-scientifiche	105.000,00	0,00	41.400,19	63.599,81	0,00	63.599,81	63.599,81	0,00
11.101.1.04.119	Contratti d'opera e collaborazioni coordinate e continuative	25.000,00	120.000,00	0,00	145.000,00	0,00	145.000,00	145.000,00	0,00
11.101.1.04.130	Manutenzione di attrezzature tecniche, macchine e strumentazione scientifica	5.000,00	0,00	0,00	5.000,00	0,00	5.000,00	5.000,00	0,00
11.101.1.04.251	Progetti di ricerca	30.000,00	0,00	0,00	30.000,00	0,00	30.000,00	30.000,00	0,00
	Totale categoria 11.101.1.04	242.043,00	120.700,00	99.400,19	263.342,81	707,20	262.635,61	263.342,81	0,00
11.101.1.05	Dottorati, borse di studio ed assegni di ricerca								
11.101.1.05.121	Assegni per la collaborazione ad attività di ricerca	0,00	20.600,00	0,00	20.600,00	14.635,09	5.964,91	20.600,00	0,00
	Totale categoria 11.101.1.05	0,00	20.600,00	0,00	20.600,00	14.635,09	5.964,91	20.600,00	0,00
11.101.1.06	Oneri tributari								
11.101.1.06.451	Imposte, tasse e tributi vari	0,00	0,00	0,00	0,00	0,00	0,00	0,00	0,00
11.101.1.06.452	Imposta sul valore aggiunto	0,00	0,00	0,00	0,00	0,00	0,00	0,00	0,00
	Totale categoria 11.101.1.06	0,00	0,00	0,00	0,00	0,00	0,00	0,00	0,00
	Totale Titolo I	338.073,00	341.724,00	158.629,27	521.167,73	46.578,98	474.588,75	521.167,73	0,00
11.101.2	Spese di investimento								
11.101.2.02	Acquisizione di beni di uso durevole								
11.101.2.02.002	Periodici, opere e materiale bibliografico	0,00	0,00	0,00	0,00	0,00	0,00	0,00	0,00
11.101.2.02.003	Mobili e arredi	0,00	0,00	0,00	0,00	0,00	0,00	0,00	0,00
11.101.2.02.005	Attrezzature tecniche, macchine e strumentazioni scientifiche	0,00	36.105,08	0,00	36.105,08	17.282,12	18.822,96	36.105,08	0,00
	Totale categoria 11.101.2.02	0,00	36.105,08	0,00	36.105,08	17.282,12	18.822,96	36.105,08	0,00
	Totale Titolo II	0,00	36.105,08	0,00	36.105,08	17.282,12	18.822,96	36.105,08	0,00
	Totale C.d.R. 101	338.073,00	377.829,08	158.629,27	557.272,81	63.861,10	493.411,71	557.272,81	0,00
11.106	VALORIZZAZIONE DEL LEGNO E DELLE SPECIE ARBOREE								
11.106.1	Spese correnti								
11.106.1.02	Spese per il personale								
11.106.1.02.061	Missioni del personale dipendente ed assimilato	0,00	7.265,71	0,00	7.265,71	1.017,85	6.247,86	7.265,71	0,00
11.106.1.02.064	Formazione professionale ed aggiornamento del personale di cui ai CC.C.N.L.	0,00	0,00	0,00	0,00	0,00	0,00	0,00	0,00
11.106.1.02.069	Mensa	0,00	1.630,24	0,00	1.630,24	0,00	1.630,24	1.630,24	0,00
11.106.1.02.074	Altre spese per il personale	0,00	0,00	0,00	0,00	0,00	0,00	0,00	0,00
	Totale categoria 11.106.1.02	0,00	8.895,95	0,00	8.895,95	1.017,85	7.878,10	8.895,95	0,00
11.106.1.03	Beni di consumo e servizi								
11.106.1.03.101	Spese d'ufficio	0,00	677,67	0,00	677,67	500,62	177,05	677,67	0,00
11.106.1.03.105	Energia elettrica, acqua gas e riscaldamento	34.470,00	0,00	5.880,00	28.590,00	0,00	28.590,00	28.590,00	0,00
11.106.1.03.107	Software	0,00	0,00	0,00	0,00	0,00	0,00	0,00	0,00
11.106.1.03.109	Altri mezzi di trasporto: manutenzione, esercizio e noleggio	0,00	1.000,00	0,00	1.000,00	1.000,00	0,00	1.000,00	0,00
11.106.1.03.110	Noleggio apparecchiature	0,00	600,00	0,00	600,00	0,00	600,00	600,00	0,00
11.106.1.03.113	Spese di rappresentanza	0,00	1.011,35	0,00	1.011,35	1.011,35	0,00	1.011,35	0,00
11.106.1.03.124	Altre prestazioni da terzi	0,00	0,00	0,00	0,00	0,00	0,00	0,00	0,00
11.106.1.03.131	Manutenzione software	0,00	0,00	0,00	0,00	0,00	0,00	0,00	0,00
	Totale categoria 11.106.1.03	34.470,00	3.289,02	5.880,00	31.879,02	2.511,97	29.367,05	31.879,02	0,00

XVI LEGISLATURA — DISEGNI DI LEGGE E RELAZIONI — DOCUMENTI

Raffronto alle previsioni in meno	Residui a inizio esercizio	GESTIONE DEI RESIDUI PASSIVI					GESTIONE DI CASSA				Totale dei residui passivi al termine dell'esercizio
		Pagati	Rimasti da pagare	Totali	Variazioni		Previsione definitiva	Pagamenti	Differenze rispetto alle previsioni		
					in più	in meno			in più	in meno	
9 = (4 - 7)	10	11	12	13 = (11 + 12)	14 = (13 - 10)	15 = (10 - 13)	16	17 = (5 + 11)	18 = (17 - 16)	19 = (16 - 17)	20 = (6 + 12)
0,00	80.340,69	38.761,55	29.513,82	68.275,37	18.202,15	30.267,47	140.900,00	59.679,62	2.540,00	83.760,38	86.002,75
0,00	0,00	0,00	0,00	0,00	0,00	0,00	5.200,00	7,20	0,00	5.192,80	9.035,80
0,00	0,00	3.888,00	0,00	3.888,00	3.888,00	0,00	400,00	4.588,00	4.188,00	0,00	0,00
0,00	5.000,00	4.108,75	0,00	4.108,75	0,00	891,25	2.900,00	4.108,75	1.208,75	0,00	5.000,00
0,00	27.500,00	19.800,00	0,00	19.800,00	0,00	7.700,00	2.900,00	19.800,00	16.900,00	0,00	5.000,00
0,00	126.454,93	113.024,75	13.430,18	126.454,93	0,00	0,00	44.600,00	113.024,75	68.424,75	0,00	77.029,99
0,00	0,00	77.994,08	6.381,60	84.375,68	84.375,68	0,00	87.700,00	77.994,08	0,00	9.705,92	151.381,60
0,00	2.208,54	432,00	1.006,66	1.438,66	0,00	769,88	3.500,00	432,00	0,00	3.068,00	6.006,66
0,00	0,00	0,00	0,00	0,00	0,00	0,00	17.400,00	0,00	0,00	17.400,00	30.000,00
0,00	161.163,47	219.247,58	20.818,44	240.066,02	88.263,68	9.361,13	164.600,00	219.954,78	90.721,50	35.366,72	283.454,05
0,00	3.540,88	173,70	663,53	837,23	0,00	2.703,65	23.500,00	14.808,79	0,00	8.691,21	6.628,44
0,00	3.540,88	173,70	663,53	837,23	0,00	2.703,65	23.500,00	14.808,79	0,00	8.691,21	6.628,44
0,00	3.159,00	0,00	3.159,00	3.159,00	0,00	0,00	3.400,00	0,00	0,00	3.400,00	3.159,00
0,00	20,72	0,00	20,72	20,72	0,00	0,00	0,00	0,00	0,00	0,00	20,72
0,00	3.179,72	0,00	3.179,72	3.179,72	0,00	0,00	3.400,00	0,00	0,00	3.400,00	3.179,72
0,00	279.692,06	296.142,28	77.786,46	373.928,74	138.252,21	44.015,53	470.600,00	342.721,26	95.923,06	223.801,80	552.375,21
0,00	1.414,85	25,00	1.291,83	1.316,83	0,00	98,02	300,00	25,00	0,00	275,00	1.291,83
0,00	0,00	0,00	5.000,00	5.000,00	5.000,00	0,00	1.200,00	0,00	0,00	1.200,00	5.000,00
0,00	424,00	0,00	424,00	424,00	0,00	0,00	8.600,00	17.282,12	8.682,12	0,00	19.246,96
0,00	1.838,85	25,00	6.715,83	6.740,83	5.000,00	98,02	10.100,00	17.307,12	8.682,12	1.475,00	25.538,79
0,00	1.838,85	25,00	6.715,83	6.740,83	5.000,00	98,02	10.100,00	17.307,12	8.682,12	1.475,00	25.538,79
0,00	281.530,91	296.167,28	84.502,29	380.669,57	143.252,21	44.113,55	480.700,00	360.028,38	104.605,18	225.276,80	577.914,00
0,00	2.315,53	6.473,66	5.546,89	12.020,55	9.705,02	0,00	9.600,00	7.491,51	0,00	2.108,49	11.794,75
0,00	642,42	0,00	642,42	642,42	0,00	0,00	500,00	0,00	0,00	500,00	642,42
0,00	0,00	0,00	0,00	0,00	0,00	0,00	1.200,00	0,00	0,00	1.200,00	1.630,24
0,00	0,00	138,18	27,12	165,30	165,30	0,00	0,00	138,18	138,18	0,00	27,12
0,00	2.957,95	6.611,84	6.216,43	12.828,27	9.870,32	0,00	11.300,00	7.629,69	138,18	3.808,49	14.094,53
0,00	246,46	11.992,28	181,30	12.173,58	11.927,12	0,00	1.100,00	12.492,90	11.392,90	0,00	358,35
0,00	0,00	0,00	0,00	0,00	0,00	0,00	37.700,00	0,00	0,00	37.700,00	28.590,00
0,00	0,00	34,82	0,00	34,82	34,82	0,00	0,00	34,82	34,82	0,00	0,00
0,00	99,15	12,68	0,00	12,68	0,00	86,47	1.300,00	1.012,68	0,00	287,32	0,00
0,00	1.403,54	0,00	622,06	622,06	0,00	781,48	1.600,00	0,00	0,00	1.600,00	1.222,06
0,00	0,00	0,00	0,00	0,00	0,00	0,00	1.300,00	1.011,35	0,00	288,65	0,00
0,00	0,00	4.800,00	21,36	4.821,36	4.821,36	0,00	0,00	4.800,00	4.800,00	0,00	21,36
0,00	369,20	3.000,00	0,00	3.000,00	2.630,80	0,00	0,00	3.000,00	3.000,00	0,00	0,00
0,00	2.118,35	19.839,78	824,72	20.664,50	19.414,10	867,95	43.000,00	22.351,75	19.227,72	39.875,97	30.191,77

XVI LEGISLATURA — DISEGNI DI LEGGE E RELAZIONI — DOCUMENTI

to alle previsioni in meno	Residui a inizio esercizio	GESTIONE DEI RESIDUI PASSIVI					GESTIONE DI CASSA				Totale dei residui passivi al termine dell'esercizio
		Pagati	Rimasti da pagare	Totali	Variazioni		Previsione definitiva	Pagamenti	Differenze rispetto alle previsioni		
					in più	in meno			in più	in meno	
9 = (4 - 7)	10	11	12	13 = (11 + 12)	14 = (13 - 10)	15 = (10 - 13)	16	17 = (5 + 11)	18 = (17 - 16)	19 = (16 - 17)	20 = (6 + 12)
0,00	4.226,46	566,75	3.392,76	3.959,51	0,00	266,95	4.000,00	1.138,84	0,00	2.861,16	6.392,76
0,00	0,00	1,23	2.370,51	2.371,74	2.371,74	0,00	1.400,00	1,23	0,00	1.398,77	2.370,51
0,00	1.188,00	757,40	0,00	757,40	0,00	430,60	0,00	757,40	757,40	0,00	0,00
0,00	0,00	0,00	839,64	839,64	839,64	0,00	500,00	0,00	0,00	500,00	839,64
0,00	5.414,46	1.325,38	6.602,91	7.928,29	3.211,38	697,55	5.900,00	1.897,47	757,40	4.759,93	9.602,91
0,00	2.017,02	2.705,68	2.327,56	5.033,24	3.016,22	0,00	5.200,00	2.705,68	0,00	2.494,32	4.727,56
0,00	2.017,02	2.705,68	2.327,56	5.033,24	3.016,22	0,00	5.200,00	2.705,68	0,00	2.494,32	4.727,56
0,00	414,66	0,00	0,00	0,00	0,00	414,66	3.900,00	3.160,00	0,00	740,00	406,67
0,00	414,66	0,00	0,00	0,00	0,00	414,66	3.900,00	3.160,00	0,00	740,00	406,67
0,00	12.922,44	30.482,68	15.971,62	46.454,30	35.512,02	1.980,16	69.300,00	37.744,59	20.123,30	51.678,71	59.023,44
0,00	0,00	265,30	0,00	265,30	265,30	0,00	0,00	265,30	265,30	0,00	0,00
0,00	0,00	451,00	0,00	451,00	451,00	0,00	0,00	451,00	451,00	0,00	0,00
0,00	0,00	716,30	0,00	716,30	716,30	0,00	0,00	716,30	716,30	0,00	0,00
0,00	0,00	716,30	0,00	716,30	716,30	0,00	0,00	716,30	716,30	0,00	0,00
0,00	12.922,44	31.198,98	15.971,62	47.170,60	36.228,32	1.980,16	69.300,00	38.460,89	20.839,60	51.678,71	59.023,44
0,00	0,00	0,00	1.000,00	1.000,00	1.000,00	0,00	600,00	0,00	0,00	600,00	1.000,00
0,00	0,00	0,00	1.000,00	1.000,00	1.000,00	0,00	600,00	0,00	0,00	600,00	1.000,00
0,00	0,00	0,00	1.000,00	1.000,00	1.000,00	0,00	600,00	0,00	0,00	600,00	1.000,00
0,00	0,00	0,00	1.000,00	1.000,00	1.000,00	0,00	600,00	0,00	0,00	600,00	1.000,00
0,00	0,00	49,90	0,00	49,90	49,90	0,00	0,00	49,90	49,90	0,00	0,00
0,00	0,00	49,90	0,00	49,90	49,90	0,00	0,00	49,90	49,90	0,00	0,00
0,00	81,80	80,41	0,00	80,41	0,00	1,39	0,00	80,41	80,41	0,00	0,00
0,00	0,00	1,39	0,00	1,39	1,39	0,00	0,00	1,39	1,39	0,00	0,00
0,00	81,80	81,80	0,00	81,80	1,39	1,39	0,00	81,80	81,80	0,00	0,00
0,00	27,20	27,20	0,00	27,20	0,00	0,00	0,00	27,20	27,20	0,00	0,00
0,00	27,20	27,20	0,00	27,20	0,00	0,00	0,00	27,20	27,20	0,00	0,00
0,00	109,00	158,90	0,00	158,90	51,29	1,39	0,00	158,90	158,90	0,00	0,00

XVI LEGISLATURA — DISEGNI DI LEGGE E RELAZIONI — DOCUMENTI

Riferimento alle previsioni	Residui a inizio esercizio	GESTIONE DEI RESIDUI PASSIVI					GESTIONE DI CASSA				Totale dei residui passivi al termine dell'esercizio
		Pagati	Rimasti da pagare	Totali	Variazioni		Previsione definitiva	Pagamenti	Differenze rispetto alle previsioni		
					in più	in meno			in più	in meno	
9 = (4 - 7)	10	11	12	13 = (11 + 12)	14 = (13 - 10)	15 = (10 - 13)	16	17 = (5 + 11)	18 = (17 - 16)	19 = (16 - 17)	20 = (6 + 12)
0,00	49,90	0,00	0,00	0,00	0,00	49,90	0,00	0,00	0,00	0,00	0,00
0,00	49,90	0,00	0,00	0,00	0,00	49,90	0,00	0,00	0,00	0,00	0,00
0,00	49,90	0,00	0,00	0,00	0,00	49,90	0,00	0,00	0,00	0,00	0,00
0,00	158,90	158,90	0,00	158,90	51,29	51,29	0,00	158,90	158,90	0,00	0,00
0,00	37.753,74	25.333,27	10.477,03	35.810,30	0,00	1.943,44	8.000,00	25.333,27	17.333,27	0,00	10.666,23
0,00	11.699,00	1.400,00	46.424,23	47.824,23	36.125,23	0,00	34.900,00	1.400,00	0,00	33.500,00	46.424,23
0,00	215,00	0,00	0,00	0,00	0,00	215,00	0,00	0,00	0,00	0,00	0,00
0,00	10.038,46	7.269,22	2.076,92	9.346,14	0,00	692,32	1.600,00	7.269,22	5.669,22	0,00	2.076,92
0,00	59.706,20	34.002,49	58.978,18	92.980,67	36.125,23	2.850,76	44.500,00	34.002,49	23.002,49	33.500,00	59.167,38
0,00	12.433,77	6.555,69	599,40	7.155,09	0,00	5.278,68	800,00	6.555,69	5.755,69	0,00	599,40
0,00	4.950,00	8,00	0,00	8,00	0,00	4.942,00	0,00	8,00	8,00	0,00	0,00
0,00	10.108,40	1.220,28	306,78	1.527,06	0,00	8.581,34	400,00	1.220,28	820,28	0,00	306,78
0,00	0,00	7.992,00	0,00	7.992,00	7.992,00	0,00	0,00	7.992,00	7.992,00	0,00	0,00
0,00	76,07	1.786,50	0,00	1.786,50	1.710,43	0,00	0,00	1.786,50	1.786,50	0,00	0,00
0,00	60,00	0,00	0,00	0,00	0,00	60,00	0,00	0,00	0,00	0,00	0,00
0,00	10.376,38	0,00	0,00	0,00	0,00	10.376,38	0,00	0,00	0,00	0,00	0,00
0,00	5.274,55	0,00	3.774,55	3.774,55	0,00	1.500,00	5.000,00	0,00	0,00	5.000,00	3.774,55
0,00	2.000,00	2.164,44	0,00	2.164,44	164,44	0,00	0,00	2.164,44	2.164,44	0,00	0,00
0,00	45.279,17	19.726,91	4.680,73	24.407,64	9.866,87	30.738,40	6.200,00	19.726,91	18.526,91	5.000,00	4.680,73
0,00	10.400,00	14.017,60	22.738,00	36.755,60	26.355,60	0,00	19.900,00	14.017,60	0,00	5.882,40	34.356,00
0,00	106.837,97	96.739,47	37.997,84	134.737,31	27.899,34	0,00	22.000,00	96.739,47	74.739,47	0,00	37.997,84
0,00	21.000,00	0,00	20.007,67	20.007,67	0,00	992,33	104.500,00	0,00	0,00	104.500,00	180.480,58
0,00	13.624,63	21.556,46	12.168,17	33.724,63	20.100,00	0,00	7.200,00	21.556,46	14.356,46	0,00	12.410,47
0,00	13.712,47	3.047,31	10.665,16	13.712,47	0,00	0,00	14.900,00	3.047,31	0,00	11.852,69	25.665,16
0,00	46.967,93	20.000,00	23.211,51	43.211,51	0,00	3.756,42	138.800,00	119.276,59	0,00	19.323,41	140.352,30
0,00	50.577,43	95,00	6.479,85	6.574,85	0,00	44.002,58	3.800,00	95,00	0,00	3.705,00	6.479,85
0,00	5.000,00	0,00	0,00	0,00	0,00	5.000,00	0,00	0,00	0,00	0,00	0,00
0,00	5.000,00	0,00	0,00	0,00	0,00	5.000,00	0,00	0,00	0,00	0,00	0,00
0,00	273.120,43	155.455,84	133.268,20	288.724,04	74.354,94	58.751,33	311.100,00	254.732,43	89.095,93	145.463,50	437.742,20
0,00	46.268,55	706,30	9.716,41	10.422,71	0,00	35.845,84	10.700,00	706,30	0,00	9.993,70	9.716,41
0,00	46.268,55	706,30	9.716,41	10.422,71	0,00	35.845,84	10.700,00	706,30	0,00	9.993,70	9.716,41
0,00	424.374,35	209.891,54	206.643,52	416.535,06	120.347,04	128.186,33	372.500,00	309.168,13	130.625,33	193.957,20	511.306,72
0,00	11.360,00	0,00	0,00	0,00	0,00	11.360,00	0,00	0,00	0,00	0,00	0,00
0,00	10.463,20	0,00	0,00	0,00	0,00	10.463,20	0,00	0,00	0,00	0,00	0,00
0,00	15.233,21	2.583,20	1.557,80	4.141,00	0,00	11.092,21	400,00	2.583,20	2.183,20	0,00	1.557,80
0,00	37.056,41	2.583,20	1.557,80	4.141,00	0,00	32.915,41	400,00	2.583,20	2.183,20	0,00	1.557,80
0,00	37.056,41	2.583,20	1.557,80	4.141,00	0,00	32.915,41	400,00	2.583,20	2.183,20	0,00	1.557,80

XVI LEGISLATURA — DISEGNI DI LEGGE E RELAZIONI — DOCUMENTI

Totale alle previsioni in meno	Residui a inizio esercizio	GESTIONE DEI RESIDUI PASSIVI					GESTIONE DI CASSA				Totale dei residui passivi al termine dell'esercizio
		Pagati	Rimasti da pagare	Totali	Variazioni		Previsione definitiva	Pagamenti	Differenze rispetto alle previsioni		
					in più	in meno			in più	in meno	
9 = (4 - 7)	10	11	12	13 = (11 + 12)	14 = (13 - 10)	15 = (10 - 13)	16	17 = (5 + 11)	18 = (17 - 16)	19 = (16 - 17)	20 = (6 + 12)
0,00	461.430,76	212.474,74	208.201,32	420.676,06	120.347,04	161.101,74	372.900,00	311.751,33	132.808,53	193.957,20	512.864,52
0,00	6.114.717,66	2.731.413,38	3.481.609,45	6.213.022,83	1.244.509,05	1.146.203,88	7.180.000,00	4.535.487,59	1.011.871,69	3.656.384,10	7.834.529,45
0,00	4.795,50	4.367,90	427,60	4.795,50	0,00	0,00	700,00	4.367,90	3.667,90	0,00	427,60
0,00	4.795,50	4.367,90	427,60	4.795,50	0,00	0,00	700,00	4.367,90	3.667,90	0,00	427,60
0,00	0,00	1.640,00	0,00	1.640,00	1.640,00	0,00	0,00	1.640,00	1.640,00	0,00	0,00
0,00	0,00	720,00	2.436,00	3.156,00	3.156,00	0,00	3.400,00	720,00	0,00	2.680,00	2.436,00
0,00	0,00	2.360,00	2.436,00	4.796,00	4.796,00	0,00	3.400,00	2.360,00	1.640,00	2.680,00	2.436,00
0,00	16.495,01	4.871,80	4.651,21	9.523,01	0,00	6.972,00	3.500,00	4.871,80	1.371,80	0,00	4.651,21
0,00	5.000,00	0,00	3.360,00	3.360,00	0,00	1.640,00	2.500,00	0,00	0,00	2.500,00	3.360,00
0,00	21.495,01	4.871,80	8.011,21	12.883,01	0,00	8.612,00	6.000,00	4.871,80	1.371,80	2.500,00	8.011,21
0,00	0,00	3.316,00	0,00	3.316,00	3.316,00	0,00	0,00	3.316,00	3.316,00	0,00	0,00
0,00	0,00	3.316,00	0,00	3.316,00	3.316,00	0,00	0,00	3.316,00	3.316,00	0,00	0,00
0,00	26.290,51	14.915,70	10.874,81	25.790,51	8.112,00	8.612,00	10.100,00	14.915,70	9.995,70	5.180,00	10.874,81
0,00	3.000,00	3.029,03	470,97	3.500,00	500,00	0,00	0,00	3.029,03	3.029,03	0,00	470,97
0,00	3.000,00	3.029,03	470,97	3.500,00	500,00	0,00	0,00	3.029,03	3.029,03	0,00	470,97
0,00	3.000,00	3.029,03	470,97	3.500,00	500,00	0,00	0,00	3.029,03	3.029,03	0,00	470,97
0,00	29.290,51	17.944,73	11.345,78	29.290,51	8.612,00	8.612,00	10.100,00	17.944,73	13.024,73	5.180,00	11.345,78
0,00	49.187,66	62.938,01	2.495,51	65.433,52	16.245,86	0,00	3.900,00	62.938,01	59.038,01	0,00	2.495,51
0,00	0,00	500,00	0,00	500,00	500,00	0,00	0,00	500,00	500,00	0,00	0,00
0,00	0,00	6.656,88	0,00	6.656,88	6.656,88	0,00	0,00	6.656,88	6.656,88	0,00	0,00
0,00	49.187,66	70.094,89	2.495,51	72.590,40	23.402,74	0,00	3.900,00	70.094,89	66.194,89	0,00	2.495,51
0,00	43.431,29	27.671,18	582,88	28.254,06	0,00	15.177,23	800,00	27.671,18	26.871,18	0,00	582,88
0,00	33,03	26,00	0,00	26,00	0,00	7,03	0,00	26,00	26,00	0,00	0,00
0,00	0,00	11.870,81	620,00	12.490,81	12.490,81	0,00	900,00	11.870,81	10.970,81	0,00	620,00
0,00	0,00	1.192,46	0,00	1.192,46	1.192,46	0,00	0,00	1.192,46	1.192,46	0,00	0,00
0,00	43.464,32	40.760,45	1.202,88	41.963,33	13.683,27	15.184,26	1.700,00	40.760,45	39.060,45	0,00	1.202,88
0,00	109.811,19	113.560,85	3.904,21	117.465,06	7.653,87	0,00	2.900,00	113.560,85	110.660,85	0,00	3.904,21
0,00	0,00	3.000,00	0,00	3.000,00	3.000,00	0,00	0,00	3.000,00	3.000,00	0,00	0,00
0,00	37.700,00	0,00	0,00	0,00	0,00	37.700,00	0,00	0,00	0,00	0,00	0,00

XVI LEGISLATURA — DISEGNI DI LEGGE E RELAZIONI — DOCUMENTI

Totale alle previsioni in meno	Residui a inizio esercizio	GESTIONE DEI RESIDUI PASSIVI					GESTIONE DI CASSA				Totale dei residui passivi al termine dell'esercizio
		Pagati	Rimasti da pagare	Totali	Variazioni		Previsione definitiva	Pagamenti	Differenze rispetto alle previsioni		
					in più	in meno			in più	in meno	
9 = (4 - 7)	10	11	12	13 = (11 + 12)	14 = (13 - 10)	15 = (10 - 13)	16	17 = (5 + 11)	18 = (17 - 16)	19 = (16 - 17)	20 = (6 + 12)
0,00	147.511,19	116.560,85	3.904,21	120.465,06	10.653,87	37.700,00	2.900,00	116.560,85	113.660,85	0,00	3.904,21
0,00	0,00	704,78	0,00	704,78	704,78	0,00	0,00	704,78	704,78	0,00	0,00
0,00	0,00	704,78	0,00	704,78	704,78	0,00	0,00	704,78	704,78	0,00	0,00
0,00	240.163,17	228.120,97	7.602,60	235.723,57	48.444,66	52.884,26	8.500,00	228.120,97	219.620,97	0,00	7.602,60
0,00	0,00	1.738,80	3,00	1.741,80	1.741,80	0,00	0,00	1.738,80	1.738,80	0,00	3,00
0,00	0,00	1.738,80	3,00	1.741,80	1.741,80	0,00	0,00	1.738,80	1.738,80	0,00	3,00
0,00	0,00	1.738,80	3,00	1.741,80	1.741,80	0,00	0,00	1.738,80	1.738,80	0,00	3,00
0,00	240.163,17	229.859,77	7.605,60	237.465,37	50.186,46	52.884,26	8.500,00	229.859,77	221.359,77	0,00	7.605,60
0,00	14.404,57	4.426,96	9.977,61	14.404,57	0,00	0,00	15.600,00	4.426,96	0,00	11.173,04	9.977,61
0,00	14.404,57	4.426,96	9.977,61	14.404,57	0,00	0,00	15.600,00	4.426,96	0,00	11.173,04	9.977,61
0,00	14.404,57	4.426,96	9.977,61	14.404,57	0,00	0,00	15.600,00	4.426,96	0,00	11.173,04	9.977,61
0,00	14.404,57	4.426,96	9.977,61	14.404,57	0,00	0,00	15.600,00	4.426,96	0,00	11.173,04	9.977,61
0,00	39,08	0,00	0,00	0,00	0,00	39,08	0,00	0,00	0,00	0,00	0,00
0,00	8.364,36	18.699,60	21.900,38	40.599,98	32.235,62	0,00	34.300,00	18.699,60	0,00	15.600,40	21.900,38
0,00	0,00	4.385,66	0,00	4.385,66	4.385,66	0,00	0,00	4.385,66	4.385,66	0,00	0,00
0,00	8.403,44	23.085,26	21.900,38	44.985,64	36.621,28	39,08	34.300,00	23.085,26	4.385,66	15.600,40	21.900,38
0,00	0,00	11.976,68	4.161,84	16.138,52	16.138,52	0,00	5.700,00	11.976,68	6.276,68	0,00	4.161,84
0,00	395,74	139,00	0,00	139,00	0,00	256,74	0,00	139,00	139,00	0,00	0,00
0,00	0,00	45,80	0,00	45,80	45,80	0,00	0,00	45,80	45,80	0,00	0,00
0,00	0,00	329,00	0,00	329,00	329,00	0,00	0,00	329,00	329,00	0,00	0,00
0,00	0,00	8,39	0,00	8,39	8,39	0,00	0,00	8,39	8,39	0,00	0,00
0,00	395,74	12.498,87	4.161,84	16.660,71	16.521,71	256,74	5.700,00	12.498,87	6.798,87	0,00	4.161,84
0,00	0,00	657,80	1.681,20	2.339,00	2.339,00	0,00	1.200,00	657,80	0,00	542,20	1.681,20
0,00	23.340,66	65,00	18.131,13	18.196,13	0,00	5.144,53	13.500,00	65,00	0,00	13.435,00	18.131,13
0,00	9.013,21	5.280,81	5.315,54	10.596,35	1.583,14	0,00	3.900,00	5.280,81	1.380,81	0,00	5.315,54
0,00	0,00	0,00	312,00	312,00	312,00	0,00	200,00	0,00	0,00	200,00	312,00
0,00	45,94	0,00	45,94	45,94	0,00	0,00	0,00	0,00	0,00	0,00	45,94
0,00	0,00	5.000,00	0,00	5.000,00	5.000,00	0,00	0,00	5.000,00	5.000,00	0,00	0,00
0,00	32.399,81	11.003,61	25.485,81	36.489,42	9.234,14	5.144,53	18.800,00	11.003,61	6.380,81	14.177,20	25.485,81
0,00	44.296,34	12.412,64	13.909,22	26.321,86	0,00	17.974,48	7.500,00	12.412,64	4.912,64	0,00	13.909,22
0,00	44.296,34	12.412,64	13.909,22	26.321,86	0,00	17.974,48	7.500,00	12.412,64	4.912,64	0,00	13.909,22

XVI LEGISLATURA — DISEGNI DI LEGGE E RELAZIONI — DOCUMENTI

Totale alle previsioni in meno	Residui a inizio esercizio	GESTIONE DEI RESIDUI PASSIVI					GESTIONE DI CASSA				Totale dei residui passivi al termine dell'esercizio
		Pagati	Rimasti da pagare	Totali	Variazioni		Previsione definitiva	Pagamenti	Differenze rispetto alle previsioni		
					in più	in meno			in più	in meno	
9 = (4 - 7)	10	11	12	13 = (11 + 12)	14 = (13 - 10)	15 = (10 - 13)	16	17 = (5 + 11)	18 = (17 - 16)	19 = (16 - 17)	20 = (6 + 12)
0,00	85.495,33	59.000,38	65.457,25	124.457,63	62.377,13	23.414,83	66.300,00	59.000,38	22.477,98	29.777,60	65.457,25
0,00	33.208,87	143,37	0,00	143,37	0,00	33.065,50	0,00	143,37	143,37	0,00	0,00
0,00	8.374,90	4.471,71	2.000,00	6.471,71	0,00	1.903,19	0,00	4.471,71	4.471,71	0,00	2.000,00
0,00	41.583,77	4.615,08	2.000,00	6.615,08	0,00	34.968,69	0,00	4.615,08	4.615,08	0,00	2.000,00
0,00	41.583,77	4.615,08	2.000,00	6.615,08	0,00	34.968,69	0,00	4.615,08	4.615,08	0,00	2.000,00
0,00	127.079,10	63.615,46	67.457,25	131.072,71	62.377,13	58.383,52	66.300,00	63.615,46	27.093,06	29.777,60	67.457,25
0,00	10.930,14	0,00	10.657,35	10.657,35	0,00	272,79	16.700,00	0,00	0,00	16.700,00	10.657,35
0,00	10.930,14	0,00	10.657,35	10.657,35	0,00	272,79	16.700,00	0,00	0,00	16.700,00	10.657,35
0,00	1.128,70	149,00	979,70	1.128,70	0,00	0,00	1.400,00	149,00	0,00	1.251,00	979,70
0,00	6.000,00	0,00	6.000,00	6.000,00	0,00	0,00	8.300,00	0,00	0,00	8.300,00	6.000,00
0,00	7.128,70	149,00	6.979,70	7.128,70	0,00	0,00	9.700,00	149,00	0,00	9.551,00	6.979,70
0,00	1.070,86	403,44	596,56	1.000,00	0,00	70,86	400,00	403,44	3,44	0,00	596,56
0,00	10.000,00	0,00	10.000,00	10.000,00	0,00	0,00	7.400,00	0,00	0,00	7.400,00	10.000,00
0,00	11.070,86	403,44	10.596,56	11.000,00	0,00	70,86	7.800,00	403,44	3,44	7.400,00	10.596,56
0,00	29.129,70	552,44	28.233,61	28.786,05	0,00	343,65	34.200,00	552,44	3,44	33.651,00	28.233,61
0,00	0,69	0,00	0,00	0,00	0,00	0,69	0,00	0,00	0,00	0,00	0,00
0,00	711,00	0,00	711,00	711,00	0,00	0,00	0,00	0,00	0,00	0,00	711,00
0,00	711,69	0,00	711,00	711,00	0,00	0,69	0,00	0,00	0,00	0,00	711,00
0,00	711,69	0,00	711,00	711,00	0,00	0,69	0,00	0,00	0,00	0,00	711,00
0,00	29.841,39	552,44	28.944,61	29.497,05	0,00	344,34	34.200,00	552,44	3,44	33.651,00	28.944,61
0,00	8.781,70	7.689,56	2.028,94	9.718,50	936,80	0,00	3.200,00	7.689,56	4.489,56	0,00	2.028,94
0,00	8.781,70	7.689,56	2.028,94	9.718,50	936,80	0,00	3.200,00	7.689,56	4.489,56	0,00	2.028,94
0,00	324,00	370,11	0,00	370,11	46,11	0,00	0,00	370,11	370,11	0,00	0,00
0,00	46,74	0,00	46,74	46,74	0,00	0,00	100,00	0,00	0,00	100,00	46,74
0,00	0,00	7,89	0,00	7,89	7,89	0,00	0,00	7,89	7,89	0,00	0,00
0,00	370,74	378,00	46,74	424,74	54,00	0,00	100,00	378,00	378,00	100,00	46,74
0,00	45.601,63	17.676,99	22.015,06	39.692,05	0,00	5.909,58	16.300,00	17.676,99	1.376,99	0,00	22.015,06
0,00	1.131,60	0,00	568,47	568,47	0,00	563,13	400,00	0,00	0,00	400,00	568,47
0,00	1.983,00	1.983,00	3.000,00	4.983,00	3.000,00	0,00	2.200,00	1.983,00	0,00	217,00	3.000,00
0,00	0,00	0,00	548,80	548,80	548,80	0,00	400,00	0,00	0,00	400,00	548,80

XVI LEGISLATURA — DISEGNI DI LEGGE E RELAZIONI — DOCUMENTI

Totale alle previsioni in meno	Residui a inizio esercizio	GESTIONE DEI RESIDUI PASSIVI					GESTIONE DI CASSA				Totale dei residui passivi al termine dell'esercizio
		Pagati	Rimasti da pagare	Totali	Variazioni		Previsione definitiva	Pagamenti	Differenze rispetto alle previsioni		
					in più	in meno			in più	in meno	
9 = (4 - 7)	10	11	12	13 = (11 + 12)	14 = (13 - 10)	15 = (10 - 13)	16	17 = (5 + 11)	18 = (17 - 16)	19 = (16 - 17)	20 = (6 + 12)
0,00	48.716,23	19.659,99	26.132,33	45.792,32	3.548,80	6.472,71	19.300,00	19.659,99	1.376,99	1.017,00	26.132,33
0,00	18.797,88	18.906,00	0,00	18.906,00	108,12	0,00	0,00	18.906,00	18.906,00	0,00	0,00
0,00	15.846,90	19.377,78	19,31	19.397,09	3.550,19	0,00	0,00	19.377,78	19.377,78	0,00	19,31
0,00	34.644,78	38.283,78	19,31	38.303,09	3.658,31	0,00	0,00	38.283,78	38.283,78	0,00	19,31
0,00	92.513,45	66.011,33	28.227,32	94.238,65	8.197,91	6.472,71	22.600,00	66.011,33	44.528,33	1.117,00	28.227,32
0,00	1.333,00	1.111,57	0,00	1.111,57	0,00	221,43	0,00	1.111,57	1.111,57	0,00	0,00
0,00	11.023,57	5.394,00	3.625,80	9.019,80	0,00	2.003,77	0,00	5.394,00	5.394,00	0,00	3.625,80
0,00	12.356,57	6.505,57	3.625,80	10.131,37	0,00	2.225,20	0,00	6.505,57	6.505,57	0,00	3.625,80
0,00	12.356,57	6.505,57	3.625,80	10.131,37	0,00	2.225,20	0,00	6.505,57	6.505,57	0,00	3.625,80
0,00	104.870,02	72.516,90	31.853,12	104.370,02	8.197,91	8.697,91	22.600,00	72.516,90	51.033,90	1.117,00	31.853,12
0,00	0,00	18,40	0,00	18,40	18,40	0,00	0,00	18,40	18,40	0,00	0,00
0,00	0,00	18,40	0,00	18,40	18,40	0,00	0,00	18,40	18,40	0,00	0,00
0,00	179,78	179,78	0,00	179,78	0,00	0,00	0,00	179,78	179,78	0,00	0,00
0,00	179,78	179,78	0,00	179,78	0,00	0,00	0,00	179,78	179,78	0,00	0,00
0,00	0,03	16,04	0,00	16,04	16,01	0,00	0,00	16,04	16,04	0,00	0,00
0,00	14,60	0,00	0,00	0,00	0,00	14,60	0,00	0,00	0,00	0,00	0,00
0,00	3.152,93	0,00	2.918,33	2.918,33	0,00	234,60	2.200,00	0,00	0,00	2.200,00	2.918,33
0,00	3.167,56	16,04	2.918,33	2.934,37	16,01	249,20	2.200,00	16,04	16,04	2.200,00	2.918,33
0,00	3.347,34	214,22	2.918,33	3.132,55	34,41	249,20	2.200,00	214,22	214,22	2.200,00	2.918,33
0,00	1,44	0,00	0,00	0,00	0,00	1,44	0,00	0,00	0,00	0,00	0,00
0,00	1,44	0,00	0,00	0,00	0,00	1,44	0,00	0,00	0,00	0,00	0,00
0,00	1,44	0,00	0,00	0,00	0,00	1,44	0,00	0,00	0,00	0,00	0,00
0,00	3.348,78	214,22	2.918,33	3.132,55	34,41	250,64	2.200,00	214,22	214,22	2.200,00	2.918,33
0,00	1.048,19	10.800,15	2.248,04	13.048,19	12.000,00	0,00	3.500,00	10.800,15	7.300,15	0,00	2.248,04
0,00	601,33	0,00	528,95	528,95	0,00	72,38	800,00	0,00	0,00	800,00	528,95
0,00	0,00	366,91	216,69	583,60	583,60	0,00	300,00	366,91	66,91	0,00	216,69
0,00	1.649,52	11.167,06	2.993,68	14.160,74	12.583,60	72,38	4.600,00	11.167,06	7.367,06	800,00	2.993,68
0,00	0,00	722,16	0,00	722,16	722,16	0,00	0,00	722,16	722,16	0,00	0,00
0,00	1.145,80	289,06	856,74	1.145,80	0,00	0,00	1.200,00	289,06	0,00	910,94	856,74

XVI LEGISLATURA — DISEGNI DI LEGGE E RELAZIONI — DOCUMENTI

Riferimento alle previsioni	Residui a inizio esercizio	GESTIONE DEI RESIDUI PASSIVI					GESTIONE DI CASSA					Totale dei residui passivi al termine dell'esercizio
		Pagati	Rimasti da pagare	Totali	Variazioni		Previsione definitiva	Pagamenti	Differenze rispetto alle previsioni			
					in più	in meno			in più	in meno		
9 = (4 - 7)	10	11	12	13 = (11 + 12)	14 = (13 - 10)	15 = (10 - 13)	16	17 = (5 + 11)	18 = (17 - 16)	19 = (16 - 17)	20 = (6 + 12)	
0,00	32,77	0,00	32,77	32,77	0,00	0,00	0,00	0,00	0,00	0,00	32,77	
0,00	266,41	0,00	0,00	0,00	0,00	266,41	0,00	0,00	0,00	0,00	0,00	
0,00	27,20	0,00	0,00	0,00	0,00	27,20	0,00	0,00	0,00	0,00	0,00	
0,00	401,92	0,00	108,31	108,31	0,00	293,61	0,00	0,00	0,00	0,00	108,31	
0,00	1.007,68	0,00	0,00	0,00	0,00	1.007,68	0,00	0,00	0,00	0,00	0,00	
0,00	1.007,68	0,00	0,00	0,00	0,00	1.007,68	0,00	0,00	0,00	0,00	0,00	
0,00	1.983,21	150,00	1.694,51	1.844,51	1.274,09	1.412,79	2.200,00	150,00	150,00	2.200,00	1.694,51	
0,00	26,60	0,00	26,60	26,60	0,00	0,00	0,00	0,00	0,00	0,00	26,60	
0,00	26,60	0,00	26,60	26,60	0,00	0,00	0,00	0,00	0,00	0,00	26,60	
0,00	26,60	0,00	26,60	26,60	0,00	0,00	0,00	0,00	0,00	0,00	26,60	
0,00	2.009,81	150,00	1.721,11	1.871,11	1.274,09	1.412,79	2.200,00	150,00	150,00	2.200,00	1.721,11	
0,00	831,97	1.948,90	1.629,81	3.578,71	2.746,74	0,00	2.600,00	1.948,90	0,00	651,10	1.629,81	
0,00	831,97	1.948,90	1.629,81	3.578,71	2.746,74	0,00	2.600,00	1.948,90	0,00	651,10	1.629,81	
0,00	23.452,30	5.641,28	11.204,43	16.845,71	0,00	6.606,59	8.300,00	5.641,28	0,00	2.658,72	11.204,43	
0,00	3.500,00	0,00	1.425,00	1.425,00	0,00	2.075,00	1.100,00	0,00	0,00	1.100,00	1.425,00	
0,00	2.445,77	1.978,31	1.008,00	2.986,31	540,54	0,00	700,00	1.978,31	1.278,31	0,00	1.008,00	
0,00	270,00	270,00	0,00	270,00	0,00	0,00	0,00	270,00	270,00	0,00	0,00	
0,00	29.668,07	7.889,59	13.637,43	21.527,02	540,54	8.681,59	10.100,00	7.889,59	1.548,31	3.758,72	13.637,43	
0,00	30.500,04	9.838,49	15.267,24	25.105,73	3.287,28	8.681,59	12.700,00	9.838,49	1.548,31	4.409,82	15.267,24	
0,00	1.178,00	678,00	5.740,44	6.418,44	5.240,44	0,00	1.000,00	678,00	0,00	322,00	5.740,44	
0,00	1.178,00	678,00	5.740,44	6.418,44	5.240,44	0,00	1.000,00	678,00	0,00	322,00	5.740,44	
0,00	1.178,00	678,00	5.740,44	6.418,44	5.240,44	0,00	1.000,00	678,00	0,00	322,00	5.740,44	
0,00	31.678,04	10.516,49	21.007,68	31.524,17	8.527,72	8.681,59	13.700,00	10.516,49	1.548,31	4.731,82	21.007,68	
0,00	432,25	114,64	0,00	114,64	0,00	317,61	0,00	114,64	114,64	0,00	0,00	
0,00	432,25	114,64	0,00	114,64	0,00	317,61	0,00	114,64	114,64	0,00	0,00	
0,00	1.359,50	0,00	0,00	0,00	0,00	1.359,50	0,00	0,00	0,00	0,00	0,00	
0,00	0,20	0,00	0,00	0,00	0,00	0,20	0,00	0,00	0,00	0,00	0,00	
0,00	27,74	27,74	0,00	27,74	0,00	0,00	0,00	27,74	27,74	0,00	0,00	
0,00	1.387,44	27,74	0,00	27,74	0,00	1.359,70	0,00	27,74	27,74	0,00	0,00	

XVI LEGISLATURA — DISEGNI DI LEGGE E RELAZIONI — DOCUMENTI

Totale alle previsioni in meno	Residui a inizio esercizio	GESTIONE DEI RESIDUI PASSIVI					GESTIONE DI CASSA				Totale dei residui passivi al termine dell'esercizio
		Pagati	Rimasti da pagare	Totali	Variazioni		Previsione definitiva	Pagamenti	Differenze rispetto alle previsioni		
					in più	in meno			in più	in meno	
9 = (4 - 7)	10	11	12	13 = (11 + 12)	14 = (13 - 10)	15 = (10 - 13)	16	17 = (5 + 11)	18 = (17 - 16)	19 = (16 - 17)	20 = (6 + 12)
0,00	1.819,69	142,38	0,00	142,38	0,00	1.677,31	0,00	142,38	142,38	0,00	0,00
0,00	1.819,69	142,38	0,00	142,38	0,00	1.677,31	0,00	142,38	142,38	0,00	0,00
0,00	311,06	0,00	309,42	309,42	0,00	1,64	200,00	0,00	0,00	200,00	309,42
0,00	311,06	0,00	309,42	309,42	0,00	1,64	200,00	0,00	0,00	200,00	309,42
0,00	311,06	0,00	309,42	309,42	0,00	1,64	200,00	0,00	0,00	200,00	309,42
0,00	311,06	0,00	309,42	309,42	0,00	1,64	200,00	0,00	0,00	200,00	309,42
0,00	7.718,80	5.824,01	1.914,79	7.738,80	20,00	0,00	3.000,00	5.824,01	2.824,01	0,00	1.914,79
0,00	7.718,80	5.824,01	1.914,79	7.738,80	20,00	0,00	3.000,00	5.824,01	2.824,01	0,00	1.914,79
0,00	5.673,06	378,00	5.673,06	6.051,06	378,00	0,00	7.800,00	378,00	0,00	7.422,00	5.673,06
0,00	8.904,85	3.895,50	5.009,35	8.904,85	0,00	0,00	6.900,00	3.895,50	0,00	3.004,50	5.009,35
0,00	8,00	8,00	0,00	8,00	0,00	0,00	0,00	8,00	8,00	0,00	0,00
0,00	14.585,91	4.281,50	10.682,41	14.963,91	378,00	0,00	14.700,00	4.281,50	8,00	10.426,50	10.682,41
0,00	4.555,89	955,89	3.600,00	4.555,89	0,00	0,00	2.700,00	955,89	0,00	1.744,11	3.600,00
0,00	6.000,00	5.000,00	0,00	5.000,00	0,00	1.000,00	0,00	5.000,00	5.000,00	0,00	0,00
0,00	0,00	593,99	0,00	593,99	593,99	0,00	0,00	593,99	593,99	0,00	0,00
0,00	10.555,89	6.549,88	3.600,00	10.149,88	593,99	1.000,00	2.700,00	6.549,88	5.593,99	1.744,11	3.600,00
0,00	767,60	97,65	145,49	243,14	0,00	524,46	0,00	97,65	97,65	0,00	145,49
0,00	767,60	97,65	145,49	243,14	0,00	524,46	0,00	97,65	97,65	0,00	145,49
0,00	33.628,20	16.753,04	16.342,69	33.095,73	991,99	1.524,46	20.400,00	16.753,04	8.523,65	12.170,61	16.342,69
0,00	0,00	524,46	0,00	524,46	524,46	0,00	0,00	524,46	524,46	0,00	0,00
0,00	0,00	524,46	0,00	524,46	524,46	0,00	0,00	524,46	524,46	0,00	0,00
0,00	0,00	524,46	0,00	524,46	524,46	0,00	0,00	524,46	524,46	0,00	0,00
0,00	33.628,20	17.277,50	16.342,69	33.620,19	1.516,45	1.524,46	20.400,00	17.277,50	9.048,11	12.170,61	16.342,69
0,00	8.231,12	9.949,39	609,82	10.559,21	2.328,09	0,00	1.000,00	9.949,39	8.949,39	0,00	609,82
0,00	8.231,12	9.949,39	609,82	10.559,21	2.328,09	0,00	1.000,00	9.949,39	8.949,39	0,00	609,82
0,00	0,00	0,00	3.280,00	3.280,00	3.280,00	0,00	4.500,00	0,00	0,00	4.500,00	3.280,00
0,00	0,00	7.938,00	0,00	7.938,00	7.938,00	0,00	0,00	7.938,00	7.938,00	0,00	0,00

XVI LEGISLATURA — DISEGNI DI LEGGE E RELAZIONI — DOCUMENTI

Totale alle previsioni in meno	Residui a inizio esercizio	GESTIONE DEI RESIDUI PASSIVI					GESTIONE DI CASSA				Totale dei residui passivi al termine dell'esercizio
		Pagati	Rimasti da pagare	Totali	Variazioni		Previsione definitiva	Pagamenti	Differenze rispetto alle previsioni		
					in più	in meno			in più	in meno	
9 = (4 - 7)	10	11	12	13 = (11 + 12)	14 = (13 - 10)	15 = (10 - 13)	16	17 = (5 + 11)	18 = (17 - 16)	19 = (16 - 17)	20 = (6 + 12)
0,00	0,00	7.938,00	3.280,00	11.218,00	11.218,00	0,00	4.500,00	7.938,00	7.938,00	4.500,00	3.280,00
0,00	93.436,01	24.969,68	55.359,01	80.328,69	0,00	13.107,32	41.100,00	24.969,68	0,00	16.130,32	55.359,01
0,00	582,09	2.042,57	1.539,52	3.582,09	3.000,00	0,00	1.100,00	2.042,57	942,57	0,00	1.539,52
0,00	75,00	0,00	75,00	75,00	0,00	0,00	100,00	0,00	0,00	100,00	75,00
0,00	0,00	0,00	300,00	300,00	300,00	0,00	200,00	0,00	0,00	200,00	300,00
0,00	94.093,10	27.012,25	57.273,53	84.285,78	3.300,00	13.107,32	42.500,00	27.012,25	942,57	16.430,32	57.273,53
0,00	39.613,55	28.171,00	6.346,00	34.517,00	0,00	5.096,55	3.400,00	28.171,00	24.771,00	0,00	6.346,00
0,00	39.613,55	28.171,00	6.346,00	34.517,00	0,00	5.096,55	3.400,00	28.171,00	24.771,00	0,00	6.346,00
0,00	0,00	4.997,81	0,00	4.997,81	4.997,81	0,00	0,00	4.997,81	4.997,81	0,00	0,00
0,00	0,00	4.997,81	0,00	4.997,81	4.997,81	0,00	0,00	4.997,81	4.997,81	0,00	0,00
0,00	141.937,77	78.068,45	67.509,35	145.577,80	21.843,90	18.203,87	51.400,00	78.068,45	47.598,77	20.930,32	67.509,35
0,00	0,00	0,00	200,00	200,00	200,00	0,00	0,00	0,00	0,00	0,00	200,00
0,00	14.773,20	0,00	7.886,62	7.886,62	0,00	6.886,58	1.000,00	0,00	0,00	1.000,00	7.886,62
0,00	14.773,20	0,00	8.086,62	8.086,62	200,00	6.886,58	1.000,00	0,00	0,00	1.000,00	8.086,62
0,00	14.773,20	0,00	8.086,62	8.086,62	200,00	6.886,58	1.000,00	0,00	0,00	1.000,00	8.086,62
0,00	156.710,97	78.068,45	75.595,97	153.664,42	22.043,90	25.090,45	52.400,00	78.068,45	47.598,77	21.930,32	75.595,97
0,00	34.175,00	18.639,44	16.249,01	34.888,45	713,45	0,00	25.400,00	18.639,44	0,00	6.760,56	16.249,01
0,00	34.175,00	18.639,44	16.249,01	34.888,45	713,45	0,00	25.400,00	18.639,44	0,00	6.760,56	16.249,01
0,00	5.832,15	2.550,92	3.279,69	5.830,61	0,00	1,54	4.500,00	2.550,92	0,00	1.949,08	3.279,69
0,00	300,00	56,19	243,81	300,00	0,00	0,00	300,00	56,19	0,00	243,81	243,81
0,00	1.000,00	0,00	1.000,00	1.000,00	0,00	0,00	1.400,00	0,00	0,00	1.400,00	1.000,00
0,00	5.250,00	119,95	1.750,00	1.869,95	0,00	3.380,05	2.400,00	119,95	0,00	2.280,05	1.750,00
0,00	3.000,00	3.000,00	3.000,00	6.000,00	3.000,00	0,00	4.100,00	3.000,00	0,00	1.100,00	3.000,00
0,00	15.382,15	5.727,06	9.273,50	15.000,56	3.000,00	3.381,59	12.700,00	5.727,06	0,00	6.972,94	9.273,50
0,00	2.500,00	0,00	0,00	0,00	0,00	2.500,00	0,00	0,00	0,00	0,00	0,00
0,00	5.000,00	1.356,25	7.643,75	9.000,00	4.000,00	0,00	5.700,00	1.356,25	0,00	4.343,75	7.643,75
0,00	11.400,00	0,00	6.054,00	6.054,00	0,00	5.346,00	4.500,00	0,00	0,00	4.500,00	6.054,00
0,00	1.000,00	0,00	0,00	0,00	0,00	1.000,00	0,00	0,00	0,00	0,00	0,00
0,00	19.900,00	1.356,25	13.697,75	15.054,00	4.000,00	8.846,00	10.200,00	1.356,25	0,00	8.843,75	13.697,75
0,00	20.000,00	21.248,71	1.251,29	22.500,00	2.500,00	0,00	700,00	21.248,71	20.548,71	0,00	1.251,29
0,00	20.000,00	21.248,71	1.251,29	22.500,00	2.500,00	0,00	700,00	21.248,71	20.548,71	0,00	1.251,29
0,00	89.457,15	46.971,46	40.471,55	87.443,01	10.213,45	12.227,59	49.000,00	46.971,46	20.548,71	22.577,25	40.471,55

TITOLI / CATEGORIE		GESTIONE DI COMPETENZA							
Codice	Denominazione	Previsioni				Somme impegnate		Differenze rispet	
		Previsione iniziale	Variazioni in aumento	Variazioni in diminuzione	Previsione definitiva	Pagate	Rimasti da pagare	Totale impegni	in più
		1	2	3	4 = (1 + 2 - 3)	5	6	7 = (5 + 6)	8 = (7 - 4)
12.018.2.02	Acquisizione di beni di uso durevole								
12.018.2.02.002	Periodici, opere e materiale bibliografico	0,00	0,00	0,00	0,00	0,00	0,00	0,00	0,00
12.018.2.02.005	Attrezzature tecniche, macchine e strumentazioni scientifiche	0,00	0,00	0,00	0,00	0,00	0,00	0,00	0,00
	Totale categoria 12.018.2.02	0,00	0,00	0,00	0,00	0,00	0,00	0,00	0,00
	Totale Titolo II	0,00	0,00	0,00	0,00	0,00	0,00	0,00	0,00
	Totale C.d.R. 018	0,00	0,00	0,00	0,00	0,00	0,00	0,00	0,00
12.019	CHIMICA BIOMOLECOLARE								
12.019.1	Spese correnti								
12.019.1.02	Spese per il personale								
12.019.1.02.061	Missioni del personale dipendente ed assimilato	0,00	0,00	0,00	0,00	0,00	0,00	0,00	0,00
	Totale categoria 12.019.1.02	0,00	0,00	0,00	0,00	0,00	0,00	0,00	0,00
12.019.1.03	Beni di consumo e servizi								
12.019.1.03.101	Spese d'ufficio	0,00	0,00	0,00	0,00	0,00	0,00	0,00	0,00
12.019.1.03.103	Spese postali e telegrafiche	0,00	0,00	0,00	0,00	0,00	0,00	0,00	0,00
12.019.1.03.109	Altri mezzi di trasporto: manutenzione, esercizio e noleggio	0,00	0,00	0,00	0,00	0,00	0,00	0,00	0,00
	Totale categoria 12.019.1.03	0,00	0,00	0,00	0,00	0,00	0,00	0,00	0,00
12.019.1.04	Beni, servizi e prestazioni tecnico-scientifici								
12.019.1.04.102	Materiale di consumo di laboratorio	0,00	0,00	0,00	0,00	0,00	0,00	0,00	0,00
12.019.1.04.116	Convogni e stampa di atti, mostre ed altre attivita' di promozione ed immagine	0,00	0,00	0,00	0,00	0,00	0,00	0,00	0,00
12.019.1.04.119	Contratti d'opera e collaborazioni coordinate e continuative	0,00	0,00	0,00	0,00	0,00	0,00	0,00	0,00
12.019.1.04.122	Professori visitatori	0,00	0,00	0,00	0,00	0,00	0,00	0,00	0,00
12.019.1.04.130	Manutenzione di attrezzature tecniche, macchine e strumentazione scientifica	0,00	0,00	0,00	0,00	0,00	0,00	0,00	0,00
12.019.1.04.143	Personale associato - art. 17 regolamento del personale	0,00	0,00	0,00	0,00	0,00	0,00	0,00	0,00
	Totale categoria 12.019.1.04	0,00	0,00	0,00	0,00	0,00	0,00	0,00	0,00
	Totale Titolo I	0,00	0,00	0,00	0,00	0,00	0,00	0,00	0,00
12.019.2	Spese di investimento								
12.019.2.02	Acquisizione di beni di uso durevole								
12.019.2.02.005	Attrezzature tecniche, macchine e strumentazioni scientifiche	0,00	0,00	0,00	0,00	0,00	0,00	0,00	0,00
	Totale categoria 12.019.2.02	0,00	0,00	0,00	0,00	0,00	0,00	0,00	0,00
	Totale Titolo II	0,00	0,00	0,00	0,00	0,00	0,00	0,00	0,00
	Totale C.d.R. 019	0,00	0,00	0,00	0,00	0,00	0,00	0,00	0,00
12.020	CHIMICA DEI COMPOSTI ORGANO-METALLICI								
12.020.1	Spese correnti								
12.020.1.02	Spese per il personale								
12.020.1.02.061	Missioni del personale dipendente ed assimilato	13.000,00	1.000,00	0,00	14.000,00	175,35	13.824,65	14.000,00	0,00
	Totale categoria 12.020.1.02	13.000,00	1.000,00	0,00	14.000,00	175,35	13.824,65	14.000,00	0,00
12.020.1.03	Beni di consumo e servizi								
12.020.1.03.101	Spese d'ufficio	0,00	0,00	0,00	0,00	0,00	0,00	0,00	0,00
	Totale categoria 12.020.1.03	0,00	0,00	0,00	0,00	0,00	0,00	0,00	0,00
12.020.1.04	Beni, servizi e prestazioni tecnico-scientifici								
12.020.1.04.102	Materiale di consumo di laboratorio	0,00	1.200,00	0,00	1.200,00	542,59	657,41	1.200,00	0,00
12.020.1.04.119	Contratti d'opera e collaborazioni coordinate e continuative	13.000,00	0,00	0,00	13.000,00	0,00	13.000,00	13.000,00	0,00
	Totale categoria 12.020.1.04	13.000,00	1.200,00	0,00	14.200,00	542,59	13.657,41	14.200,00	0,00

XVI LEGISLATURA — DISEGNI DI LEGGE E RELAZIONI — DOCUMENTI

Totale alle previsioni in meno	Residui a inizio esercizio	GESTIONE DEI RESIDUI PASSIVI					GESTIONE DI CASSA				Totale dei residui passivi al termine dell'esercizio
		Pagati	Rimasti da pagare	Totali	Variazioni		Previsione definitiva	Pagamenti	Differenze rispetto alle previsioni		
					in più	in meno			in più	in meno	
9 = (4 - 7)	10	11	12	13 = (11 + 12)	14 = (13 - 10)	15 = (10 - 13)	16	17 = (5 + 11)	18 = (17 - 16)	19 = (16 - 17)	20 = (6 + 12)
0,00	2.305,00	292,62	2.012,38	2.305,00	0,00	0,00	0,00	292,62	292,62	0,00	2.012,38
0,00	16.472,36	12.229,92	6.242,44	18.472,36	2.000,00	0,00	1.000,00	12.229,92	11.229,92	0,00	6.242,44
0,00	18.777,36	12.522,54	8.254,82	20.777,36	2.000,00	0,00	1.000,00	12.522,54	11.522,54	0,00	8.254,82
0,00	18.777,36	12.522,54	8.254,82	20.777,36	2.000,00	0,00	1.000,00	12.522,54	11.522,54	0,00	8.254,82
0,00	108.234,51	59.494,00	48.726,37	108.220,37	12.213,45	12.227,59	50.000,00	59.494,00	32.071,25	22.577,25	48.726,37
0,00	2.918,76	3.927,68	60,72	3.988,40	1.069,64	0,00	0,00	3.927,68	3.927,68	0,00	60,72
0,00	2.918,76	3.927,68	60,72	3.988,40	1.069,64	0,00	0,00	3.927,68	3.927,68	0,00	60,72
0,00	870,60	148,13	0,00	148,13	0,00	722,47	0,00	148,13	148,13	0,00	0,00
0,00	605,50	0,00	0,00	0,00	0,00	605,50	0,00	0,00	0,00	0,00	0,00
0,00	166,20	24,70	0,00	24,70	0,00	141,50	0,00	24,70	24,70	0,00	0,00
0,00	1.642,30	172,83	0,00	172,83	0,00	1.469,47	0,00	172,83	172,83	0,00	0,00
0,00	38.355,87	17.948,91	1.328,34	19.277,25	0,00	19.078,62	1.000,00	17.948,91	16.948,91	0,00	1.328,34
0,00	4.087,34	0,00	0,00	0,00	0,00	4.087,34	0,00	0,00	0,00	0,00	0,00
0,00	0,00	11.850,13	4.845,42	16.695,55	16.695,55	0,00	3.600,00	11.850,13	8.250,13	0,00	4.845,42
0,00	0,00	976,50	0,00	976,50	976,50	0,00	0,00	976,50	976,50	0,00	0,00
0,00	2.123,60	318,70	0,00	318,70	0,00	1.804,90	0,00	318,70	318,70	0,00	0,00
0,00	0,00	765,35	0,00	765,35	765,35	0,00	0,00	765,35	765,35	0,00	0,00
0,00	44.566,81	31.859,59	6.173,76	38.033,35	18.437,40	24.970,86	4.600,00	31.859,59	27.259,59	0,00	6.173,76
0,00	49.127,87	35.960,10	6.234,48	42.194,58	19.507,04	26.440,33	4.600,00	35.960,10	31.360,10	0,00	6.234,48
0,00	0,00	0,00	6.933,29	6.933,29	6.933,29	0,00	1.000,00	0,00	0,00	1.000,00	6.933,29
0,00	0,00	0,00	6.933,29	6.933,29	6.933,29	0,00	1.000,00	0,00	0,00	1.000,00	6.933,29
0,00	0,00	0,00	6.933,29	6.933,29	6.933,29	0,00	1.000,00	0,00	0,00	1.000,00	6.933,29
0,00	49.127,87	35.960,10	13.167,77	49.127,87	26.440,33	26.440,33	5.600,00	35.960,10	31.360,10	1.000,00	13.167,77
0,00	5.000,00	3.025,42	1.724,58	4.750,00	0,00	250,00	24.600,00	3.200,77	0,00	21.399,23	15.549,23
0,00	5.000,00	3.025,42	1.724,58	4.750,00	0,00	250,00	24.600,00	3.200,77	0,00	21.399,23	15.549,23
0,00	3.000,00	451,80	2.548,20	3.000,00	0,00	0,00	3.500,00	451,80	0,00	3.048,20	2.548,20
0,00	3.000,00	451,80	2.548,20	3.000,00	0,00	0,00	3.500,00	451,80	0,00	3.048,20	2.548,20
0,00	25.187,74	7.651,71	819,79	8.471,50	0,00	16.716,24	1.500,00	8.194,30	6.694,30	0,00	1.477,20
0,00	0,00	0,00	0,00	0,00	0,00	0,00	9.600,00	0,00	0,00	9.600,00	13.000,00
0,00	25.187,74	7.651,71	819,79	8.471,50	0,00	16.716,24	11.100,00	8.194,30	6.694,30	9.600,00	14.477,20

XVI LEGISLATURA — DISEGNI DI LEGGE E RELAZIONI — DOCUMENTI

Totale alle previsioni in meno	Residui a inizio esercizio	GESTIONE DEI RESIDUI PASSIVI					GESTIONE DI CASSA				Totale dei residui passivi al termine dell'esercizio
		Pagati	Rimasti da pagare	Totali	Variazioni		Previsione definitiva	Pagamenti	Differenze rispetto alle previsioni		
					in più	in meno			in più	in meno	
9 = (4 - 7)	10	11	12	13 = (11 + 12)	14 = (13 - 10)	15 = (10 - 13)	16	17 = (5 + 11)	18 = (17 - 16)	19 = (16 - 17)	20 = (6 + 12)
0,00	0,00	0,00	0,00	0,00	0,00	0,00	9.200,00	0,00	0,00	9.200,00	17.000,00
0,00	0,00	12.017,90	2.353,10	14.371,00	14.371,00	0,00	1.300,00	12.017,90	10.717,90	0,00	2.353,10
0,00	0,00	12.017,90	2.353,10	14.371,00	14.371,00	0,00	10.500,00	12.017,90	10.717,90	9.200,00	19.353,10
0,00	33.187,74	23.146,83	7.445,67	30.592,50	14.371,00	16.966,24	49.700,00	23.864,77	17.412,20	43.247,43	51.927,73
0,00	0,00	0,00	792,60	792,60	792,60	0,00	0,00	0,00	0,00	0,00	792,60
0,00	0,00	0,00	792,60	792,60	792,60	0,00	0,00	0,00	0,00	0,00	792,60
0,00	0,00	0,00	792,60	792,60	792,60	0,00	0,00	0,00	0,00	0,00	792,60
0,00	33.187,74	23.146,83	8.238,27	31.385,10	15.163,60	16.966,24	49.700,00	23.864,77	17.412,20	43.247,43	52.720,33
0,00	1.429,18	1.429,18	0,00	1.429,18	0,00	0,00	0,00	1.429,18	1.429,18	0,00	0,00
0,00	1.429,18	1.429,18	0,00	1.429,18	0,00	0,00	0,00	1.429,18	1.429,18	0,00	0,00
0,00	1.578,50	1.578,50	0,00	1.578,50	0,00	0,00	0,00	1.578,50	1.578,50	0,00	0,00
0,00	1.578,50	1.578,50	0,00	1.578,50	0,00	0,00	0,00	1.578,50	1.578,50	0,00	0,00
0,00	13.293,92	12.773,70	520,22	13.293,92	0,00	0,00	400,00	12.773,70	12.373,70	0,00	520,22
0,00	4.850,31	4.850,31	0,00	4.850,31	0,00	0,00	0,00	4.850,31	4.850,31	0,00	0,00
0,00	18.144,23	17.624,01	520,22	18.144,23	0,00	0,00	400,00	17.624,01	17.224,01	0,00	520,22
0,00	9.832,23	9.822,72	9,51	9.832,23	0,00	0,00	0,00	9.822,72	9.822,72	0,00	9,51
0,00	9.832,23	9.822,72	9,51	9.832,23	0,00	0,00	0,00	9.822,72	9.822,72	0,00	9,51
0,00	30.984,14	30.454,41	529,73	30.984,14	0,00	0,00	400,00	30.454,41	30.054,41	0,00	529,73
0,00	3.000,00	2.910,00	0,00	2.910,00	0,00	90,00	0,00	2.910,00	2.910,00	0,00	0,00
0,00	3.000,00	2.910,00	0,00	2.910,00	0,00	90,00	0,00	2.910,00	2.910,00	0,00	0,00
0,00	3.000,00	2.910,00	0,00	2.910,00	0,00	90,00	0,00	2.910,00	2.910,00	0,00	0,00
0,00	33.984,14	33.364,41	529,73	33.894,14	0,00	90,00	400,00	33.364,41	32.964,41	0,00	529,73
0,00	2.000,00	0,00	0,00	0,00	0,00	2.000,00	0,00	0,00	0,00	0,00	0,00
0,00	2.000,00	0,00	0,00	0,00	0,00	2.000,00	0,00	0,00	0,00	0,00	0,00
0,00	156,63	138,38	18,25	156,63	0,00	0,00	0,00	138,38	138,38	0,00	18,25
0,00	156,63	138,38	18,25	156,63	0,00	0,00	0,00	138,38	138,38	0,00	18,25

XVI LEGISLATURA — DISEGNI DI LEGGE E RELAZIONI — DOCUMENTI

Riferimento alle previsioni in meno	Residui a inizio esercizio	GESTIONE DEI RESIDUI PASSIVI					GESTIONE DI CASSA				Totale dei residui passivi al termine dell'esercizio
		Pagati	Rimasti da pagare	Totali	Variazioni		Previsione definitiva	Pagamenti	Differenze rispetto alle previsioni		
					in più	in meno			in più	in meno	
9 = (4 - 7)	10	11	12	13 = (11 + 12)	14 = (13 - 10)	15 = (10 - 13)	16	17 = (5 + 11)	18 = (17 - 16)	19 = (16 - 17)	20 = (6 + 12)
0,00	2.846,08	6.022,20	348,74	6.370,94	3.524,86	0,00	300,00	6.022,20	5.722,20	0,00	348,74
0,00	3.480,00	0,00	0,00	0,00	0,00	3.480,00	0,00	0,00	0,00	0,00	0,00
0,00	12,56	0,00	0,00	0,00	0,00	12,56	0,00	0,00	0,00	0,00	0,00
0,00	6.338,64	6.022,20	348,74	6.370,94	3.524,86	3.492,56	300,00	6.022,20	5.722,20	0,00	348,74
0,00	8.495,27	6.160,58	366,99	6.527,57	3.524,86	5.492,56	300,00	6.160,58	5.860,58	0,00	366,99
0,00	8.495,27	6.160,58	366,99	6.527,57	3.524,86	5.492,56	300,00	6.160,58	5.860,58	0,00	366,99
0,00	9.449,56	2.543,96	0,00	2.543,96	0,00	6.905,60	0,00	2.543,96	2.543,96	0,00	0,00
0,00	9.449,56	2.543,96	0,00	2.543,96	0,00	6.905,60	0,00	2.543,96	2.543,96	0,00	0,00
0,00	750,00	902,06	0,00	902,06	152,06	0,00	0,00	902,06	902,06	0,00	0,00
0,00	0,00	3.720,00	1.622,54	5.342,54	5.342,54	0,00	2.200,00	3.720,00	1.520,00	0,00	1.622,54
0,00	0,00	0,00	3.672,68	3.672,68	3.672,68	0,00	5.100,00	0,00	0,00	5.100,00	3.672,68
0,00	14.960,95	391,71	0,00	391,71	0,00	14.569,24	0,00	391,71	391,71	0,00	0,00
0,00	15.710,95	5.013,77	5.295,22	10.308,99	9.167,28	14.569,24	7.300,00	5.013,77	2.813,77	5.100,00	5.295,22
0,00	21.506,36	7.658,63	0,00	7.658,63	0,00	13.847,73	0,00	7.658,63	7.658,63	0,00	0,00
0,00	0,00	0,00	280,00	280,00	280,00	0,00	200,00	0,00	0,00	200,00	280,00
0,00	0,00	218,50	0,00	218,50	218,50	0,00	0,00	218,50	218,50	0,00	0,00
0,00	2.640,00	4.576,00	0,00	4.576,00	1.936,00	0,00	0,00	4.576,00	4.576,00	0,00	0,00
0,00	0,00	21,60	0,00	21,60	21,60	0,00	0,00	21,60	21,60	0,00	0,00
0,00	24.146,36	12.474,73	280,00	12.754,73	2.456,10	13.847,73	200,00	12.474,73	12.474,73	200,00	280,00
0,00	0,00	10.867,48	3.530,37	14.397,85	14.397,85	0,00	1.900,00	10.867,48	8.967,48	0,00	3.530,37
0,00	0,00	10.867,48	3.530,37	14.397,85	14.397,85	0,00	1.900,00	10.867,48	8.967,48	0,00	3.530,37
0,00	49.306,87	30.899,94	9.105,59	40.005,53	26.021,23	35.322,57	9.400,00	30.899,94	26.799,94	5.300,00	9.105,59
0,00	2.500,00	9.279,60	0,00	9.279,60	6.779,60	0,00	0,00	9.279,60	9.279,60	0,00	0,00
0,00	2.500,00	9.279,60	0,00	9.279,60	6.779,60	0,00	0,00	9.279,60	9.279,60	0,00	0,00
0,00	2.500,00	9.279,60	0,00	9.279,60	6.779,60	0,00	0,00	9.279,60	9.279,60	0,00	0,00
0,00	51.806,87	40.179,54	9.105,59	49.285,13	32.800,83	35.322,57	9.400,00	40.179,54	36.079,54	5.300,00	9.105,59
0,00	10.000,00	3.641,79	0,00	3.641,79	0,00	6.358,21	0,00	3.641,79	3.641,79	0,00	0,00
0,00	10.000,00	3.641,79	0,00	3.641,79	0,00	6.358,21	0,00	3.641,79	3.641,79	0,00	0,00
0,00	0,00	1.468,72	0,00	1.468,72	1.468,72	0,00	0,00	1.468,72	1.468,72	0,00	0,00
0,00	0,00	1.468,72	0,00	1.468,72	1.468,72	0,00	0,00	1.468,72	1.468,72	0,00	0,00

XVI LEGISLATURA — DISEGNI DI LEGGE E RELAZIONI — DOCUMENTI

Riferimento alle previsioni in meno	Residui a inizio esercizio	GESTIONE DEI RESIDUI PASSIVI					GESTIONE DI CASSA				Totale dei residui passivi al termine dell'esercizio	
		Pagati	Rimasti da pagare	Totali	Variazioni		Previsione definitiva	Pagamenti	Differenze rispetto alle previsioni			
10	11				12	13 = (11 + 12)			14 = (13 - 10)	15 = (10 - 13)	16	17 = (5 + 11)
0,00	9.000,00	0,00	0,00	0,00	0,00	9.000,00	0,00	0,00	0,00	0,00	0,00	0,00
0,00	9.000,00	0,00	0,00	0,00	0,00	9.000,00	0,00	0,00	0,00	0,00	0,00	0,00
0,00	10.000,00	0,00	0,00	0,00	0,00	10.000,00	0,00	0,00	0,00	0,00	0,00	0,00
0,00	10.000,00	0,00	0,00	0,00	0,00	10.000,00	0,00	0,00	0,00	0,00	0,00	0,00
0,00	29.000,00	5.110,51	0,00	5.110,51	1.468,72	25.358,21	0,00	5.110,51	5.110,51	0,00	0,00	0,00
0,00	10.000,00	0,00	0,00	0,00	0,00	10.000,00	0,00	0,00	0,00	0,00	0,00	0,00
0,00	10.000,00	0,00	0,00	0,00	0,00	10.000,00	0,00	0,00	0,00	0,00	0,00	0,00
0,00	10.000,00	0,00	0,00	0,00	0,00	10.000,00	0,00	0,00	0,00	0,00	0,00	0,00
0,00	39.000,00	5.110,51	0,00	5.110,51	1.468,72	35.358,21	0,00	5.110,51	5.110,51	0,00	0,00	0,00
0,00	7.245,21	0,00	2.905,21	2.905,21	0,00	4.340,00	4.000,00	0,00	0,00	4.000,00	2.905,21	2.905,21
0,00	7.245,21	0,00	2.905,21	2.905,21	0,00	4.340,00	4.000,00	0,00	0,00	4.000,00	2.905,21	2.905,21
0,00	0,00	840,00	0,00	840,00	840,00	0,00	0,00	840,00	840,00	0,00	0,00	0,00
0,00	2.600,00	2.400,00	200,00	2.600,00	0,00	0,00	100,00	2.400,00	2.300,00	0,00	200,00	200,00
0,00	2.600,00	3.240,00	200,00	3.440,00	840,00	0,00	100,00	3.240,00	3.140,00	0,00	200,00	200,00
0,00	9.845,21	3.240,00	3.105,21	6.345,21	840,00	4.340,00	4.100,00	3.240,00	3.140,00	4.000,00	3.105,21	3.105,21
0,00	9.845,21	3.240,00	3.105,21	6.345,21	840,00	4.340,00	4.100,00	3.240,00	3.140,00	4.000,00	3.105,21	3.105,21
0,00	23.000,00	0,00	23.000,00	23.000,00	0,00	0,00	17.100,00	0,00	0,00	17.100,00	23.000,00	23.000,00
0,00	396,25	0,00	396,25	396,25	0,00	0,00	300,00	0,00	0,00	300,00	396,25	396,25
0,00	23.396,25	0,00	23.396,25	23.396,25	0,00	0,00	17.400,00	0,00	0,00	17.400,00	23.396,25	23.396,25
0,00	23.396,25	0,00	23.396,25	23.396,25	0,00	0,00	17.400,00	0,00	0,00	17.400,00	23.396,25	23.396,25
0,00	23.396,25	0,00	23.396,25	23.396,25	0,00	0,00	17.400,00	0,00	0,00	17.400,00	23.396,25	23.396,25
0,00	18.148,61	17.997,86	150,75	18.148,61	0,00	0,00	200,00	17.997,86	17.797,86	0,00	150,75	150,75
0,00	18.148,61	17.997,86	150,75	18.148,61	0,00	0,00	200,00	17.997,86	17.797,86	0,00	150,75	150,75
0,00	89,06	0,00	0,00	0,00	0,00	89,06	0,00	0,00	0,00	0,00	0,00	0,00
0,00	3.000,00	2.599,01	400,99	3.000,00	0,00	0,00	600,00	2.599,01	1.999,01	0,00	400,99	400,99
0,00	3.089,06	2.599,01	400,99	3.000,00	0,00	89,06	600,00	2.599,01	1.999,01	0,00	400,99	400,99

XVI LEGISLATURA — DISEGNI DI LEGGE E RELAZIONI — DOCUMENTI

Totale alle previsioni in meno	Residui a inizio esercizio	GESTIONE DEI RESIDUI PASSIVI					GESTIONE DI CASSA				Totale dei residui passivi al termine dell'esercizio
		Pagati	Rimasti da pagare	Totali	Variazioni		Previsione definitiva	Pagamenti	Differenze rispetto alle previsioni		
					in più	in meno			in più	in meno	
9 = (4 - 7)	10	11	12	13 = (11 + 12)	14 = (13 - 10)	15 = (10 - 13)	16	17 = (5 + 11)	18 = (17 - 16)	19 = (16 - 17)	20 = (6 + 12)
0,00	9.000,00	5.997,01	62,61	6.059,62	0,00	2.940,38	0,00	5.997,01	5.997,01	0,00	62,61
0,00	1.415,91	1.415,91	0,00	1.415,91	0,00	0,00	0,00	1.415,91	1.415,91	0,00	0,00
0,00	3.000,00	1.801,45	1.198,55	3.000,00	0,00	0,00	900,00	1.801,45	901,45	0,00	1.198,55
0,00	6.382,81	6.413,90	57,97	6.471,87	89,06	0,00	0,00	6.413,90	6.413,90	0,00	57,97
0,00	19.798,72	15.628,27	1.319,13	16.947,40	89,06	2.940,38	900,00	15.628,27	14.728,27	0,00	1.319,13
0,00	16.500,00	10.688,60	10.712,08	21.400,68	4.900,68	0,00	5.800,00	10.688,60	4.888,60	0,00	10.712,08
0,00	18.500,00	18.276,38	223,62	18.500,00	0,00	0,00	0,00	18.276,38	18.276,38	0,00	223,62
0,00	35.000,00	28.964,98	10.935,70	39.900,68	4.900,68	0,00	5.800,00	28.964,98	23.164,98	0,00	10.935,70
0,00	76.036,39	65.190,12	12.806,57	77.996,69	4.989,74	3.029,44	7.500,00	65.190,12	57.690,12	0,00	12.806,57
0,00	7.500,00	1.539,70	4.000,00	5.539,70	0,00	1.960,30	0,00	1.539,70	1.539,70	0,00	4.000,00
0,00	7.500,00	1.539,70	4.000,00	5.539,70	0,00	1.960,30	0,00	1.539,70	1.539,70	0,00	4.000,00
0,00	7.500,00	1.539,70	4.000,00	5.539,70	0,00	1.960,30	0,00	1.539,70	1.539,70	0,00	4.000,00
0,00	83.536,39	66.729,82	16.806,57	83.536,39	4.989,74	4.989,74	7.500,00	66.729,82	59.229,82	0,00	16.806,57
0,00	19.119,69	1.081,45	5.462,05	6.543,50	0,00	12.576,19	8.600,00	1.081,45	0,00	7.518,55	5.462,05
0,00	7.200,00	7.200,00	0,00	7.200,00	0,00	0,00	0,00	7.200,00	7.200,00	0,00	0,00
0,00	26.319,69	8.281,45	5.462,05	13.743,50	0,00	12.576,19	8.600,00	8.281,45	7.200,00	7.518,55	5.462,05
0,00	1.513,43	2.432,60	0,00	2.432,60	919,17	0,00	0,00	2.432,60	2.432,60	0,00	0,00
0,00	42,82	55,50	0,00	55,50	12,68	0,00	0,00	55,50	55,50	0,00	0,00
0,00	0,00	0,00	100,00	100,00	100,00	0,00	100,00	0,00	0,00	100,00	100,00
0,00	2.429,00	0,00	1.102,00	1.102,00	0,00	1.327,00	1.500,00	0,00	0,00	1.500,00	1.102,00
0,00	0,00	167,40	0,00	167,40	167,40	0,00	0,00	167,40	167,40	0,00	0,00
0,00	4.677,07	0,00	0,00	0,00	0,00	4.677,07	0,00	0,00	0,00	0,00	0,00
0,00	0,00	5.214,00	0,00	5.214,00	5.214,00	0,00	0,00	5.214,00	5.214,00	0,00	0,00
0,00	0,00	5.723,07	0,00	5.723,07	5.723,07	0,00	0,00	5.723,07	5.723,07	0,00	0,00
0,00	8.662,32	13.592,57	1.202,00	14.794,57	12.136,32	6.004,07	1.600,00	13.592,57	13.592,57	1.600,00	1.202,00
0,00	9.315,93	8.914,48	6.063,85	14.978,33	5.662,40	0,00	4.500,00	8.914,48	4.414,48	0,00	6.063,85
0,00	4.000,00	947,83	0,00	947,83	0,00	3.052,17	0,00	947,83	947,83	0,00	0,00
0,00	2.040,80	94,20	0,00	94,20	0,00	1.946,60	0,00	94,20	94,20	0,00	0,00
0,00	2.955,77	0,00	474,00	474,00	0,00	2.481,77	400,00	0,00	0,00	400,00	474,00
0,00	4.096,96	7.116,82	0,00	7.116,82	3.019,86	0,00	0,00	7.116,82	7.116,82	0,00	0,00
0,00	0,00	127,98	0,00	127,98	127,98	0,00	0,00	127,98	127,98	0,00	0,00
0,00	22.409,46	17.201,31	6.537,85	23.739,16	8.810,24	7.480,54	4.900,00	17.201,31	12.701,31	400,00	6.537,85
0,00	90.021,84	83.375,00	26.209,72	109.584,72	19.562,88	0,00	14.200,00	83.375,00	69.175,00	0,00	26.209,72
0,00	90.021,84	83.375,00	26.209,72	109.584,72	19.562,88	0,00	14.200,00	83.375,00	69.175,00	0,00	26.209,72
0,00	147.413,31	122.450,33	39.411,62	161.861,95	40.509,44	26.060,80	29.300,00	122.450,33	102.668,88	9.518,55	39.411,62

XVI LEGISLATURA — DISEGNI DI LEGGE E RELAZIONI — DOCUMENTI

Totale alle previsioni in meno	Residui a inizio esercizio	GESTIONE DEI RESIDUI PASSIVI					GESTIONE DI CASSA				Totale dei residui passivi al termine dell'esercizio
		Pagati	Rimasti da pagare	Totali	Variazioni		Previsione definitiva	Pagamenti	Differenze rispetto alle previsioni		
					in più	in meno			in più	in meno	
9 = (4 - 7)	10	11	12	13 = (11 + 12)	14 = (13 - 10)	15 = (10 - 13)	16	17 = (5 + 11)	18 = (17 - 16)	19 = (16 - 17)	20 = (6 + 12)
0,00	2.000,00	0,00	0,00	0,00	0,00	2.000,00	0,00	0,00	0,00	0,00	0,00
0,00	19.500,00	2.754,00	4.298,00	7.052,00	0,00	12.448,00	0,00	2.754,00	2.754,00	0,00	4.298,00
0,00	21.500,00	2.754,00	4.298,00	7.052,00	0,00	14.448,00	0,00	2.754,00	2.754,00	0,00	4.298,00
0,00	21.500,00	2.754,00	4.298,00	7.052,00	0,00	14.448,00	0,00	2.754,00	2.754,00	0,00	4.298,00
0,00	168.913,31	125.204,33	43.709,62	168.913,95	40.509,44	40.508,80	29.300,00	125.204,33	105.422,88	9.518,55	43.709,62
0,00	8.372,39	8.328,53	43,86	8.372,39	0,00	0,00	100,00	8.328,53	8.228,53	0,00	43,86
0,00	8.372,39	8.328,53	43,86	8.372,39	0,00	0,00	100,00	8.328,53	8.228,53	0,00	43,86
0,00	1.764,86	1.697,41	67,45	1.764,86	0,00	0,00	100,00	1.697,41	1.597,41	0,00	67,45
0,00	1.764,86	1.697,41	67,45	1.764,86	0,00	0,00	100,00	1.697,41	1.597,41	0,00	67,45
0,00	98.319,74	47.567,13	10.502,61	58.069,74	0,00	40.250,00	7.800,00	47.567,13	39.767,13	0,00	10.502,61
0,00	3.476,91	2.419,84	1.057,07	3.476,91	0,00	0,00	800,00	2.419,84	1.619,84	0,00	1.057,07
0,00	20.000,00	0,00	0,00	0,00	0,00	20.000,00	0,00	0,00	0,00	0,00	0,00
0,00	121.796,65	49.986,97	11.559,68	61.546,65	0,00	60.250,00	8.600,00	49.986,97	41.386,97	0,00	11.559,68
0,00	131.933,90	60.012,91	11.670,99	71.683,90	0,00	60.250,00	8.800,00	60.012,91	51.212,91	0,00	11.670,99
0,00	0,00	4.541,18	0,00	4.541,18	4.541,18	0,00	0,00	4.541,18	4.541,18	0,00	0,00
0,00	22.071,84	74.372,40	3.408,26	77.780,66	55.708,82	0,00	0,00	74.372,40	74.372,40	0,00	3.408,26
0,00	22.071,84	78.913,58	3.408,26	82.321,84	60.250,00	0,00	0,00	78.913,58	78.913,58	0,00	3.408,26
0,00	22.071,84	78.913,58	3.408,26	82.321,84	60.250,00	0,00	0,00	78.913,58	78.913,58	0,00	3.408,26
0,00	154.005,74	138.926,49	15.079,25	154.005,74	60.250,00	60.250,00	8.800,00	138.926,49	130.126,49	0,00	15.079,25
0,00	60,00	60,00	0,00	60,00	0,00	0,00	0,00	60,00	60,00	0,00	0,00
0,00	60,00	60,00	0,00	60,00	0,00	0,00	0,00	60,00	60,00	0,00	0,00
0,00	1.988,66	0,00	0,00	0,00	0,00	1.988,66	0,00	0,00	0,00	0,00	0,00
0,00	9.900,00	0,00	0,00	0,00	0,00	9.900,00	0,00	0,00	0,00	0,00	0,00
0,00	11.888,66	0,00	0,00	0,00	0,00	11.888,66	0,00	0,00	0,00	0,00	0,00
0,00	831,80	0,00	831,80	831,80	0,00	0,00	1.000,00	0,00	0,00	1.000,00	831,80
0,00	831,80	0,00	831,80	831,80	0,00	0,00	1.000,00	0,00	0,00	1.000,00	831,80
0,00	12.780,46	60,00	831,80	891,80	0,00	11.888,66	1.000,00	60,00	60,00	1.000,00	831,80
0,00	12.780,46	60,00	831,80	891,80	0,00	11.888,66	1.000,00	60,00	60,00	1.000,00	831,80

XVI LEGISLATURA — DISEGNI DI LEGGE E RELAZIONI — DOCUMENTI

Totale alle previsioni in meno	Residui a inizio esercizio	GESTIONE DEI RESIDUI PASSIVI					GESTIONE DI CASSA				Totale dei residui passivi al termine dell'esercizio
		Pagati	Rimasti da pagare	Totali	Variazioni		Previsione definitiva	Pagamenti	Differenze rispetto alle previsioni		
					in più	in meno			in più	in meno	
9 = (4 - 7)	10	11	12	13 = (11 + 12)	14 = (13 - 10)	15 = (10 - 13)	16	17 = (5 + 11)	18 = (17 - 16)	19 = (16 - 17)	20 = (6 + 12)
0,00	23.063,16	6.358,86	9.898,95	16.257,81	0,00	6.805,35	15.500,00	6.358,86	0,00	9.141,14	9.898,95
0,00	23.063,16	6.358,86	9.898,95	16.257,81	0,00	6.805,35	15.500,00	6.358,86	0,00	9.141,14	9.898,95
0,00	0,00	0,00	32.000,00	32.000,00	32.000,00	0,00	44.200,00	0,00	0,00	44.200,00	32.000,00
0,00	13.000,00	84,00	19.271,00	19.355,00	6.355,00	0,00	26.600,00	84,00	0,00	26.516,00	19.271,00
0,00	13.000,00	84,00	51.271,00	51.355,00	38.355,00	0,00	70.800,00	84,00	0,00	70.716,00	51.271,00
0,00	51.289,88	3.447,31	46.192,92	49.640,23	0,00	1.649,65	34.300,00	3.447,31	0,00	30.852,69	46.192,92
0,00	0,00	90,00	1.210,00	1.300,00	1.300,00	0,00	900,00	90,00	0,00	810,00	1.210,00
0,00	5.000,00	0,00	5.000,00	5.000,00	0,00	0,00	3.700,00	0,00	0,00	3.700,00	5.000,00
0,00	0,00	4.100,00	0,00	4.100,00	4.100,00	0,00	0,00	4.100,00	4.100,00	0,00	0,00
0,00	56.289,88	7.637,31	52.402,92	60.040,23	5.400,00	1.649,65	38.900,00	7.637,31	4.100,00	35.362,69	52.402,92
0,00	47.500,00	5.030,41	0,00	5.030,41	0,00	42.469,59	0,00	5.030,41	5.030,41	0,00	0,00
0,00	47.500,00	5.030,41	0,00	5.030,41	0,00	42.469,59	0,00	5.030,41	5.030,41	0,00	0,00
0,00	139.853,04	19.110,58	113.572,87	132.683,45	43.755,00	50.924,59	125.200,00	19.110,58	9.130,41	115.219,83	113.572,87
0,00	0,00	126,85	373,15	500,00	500,00	0,00	0,00	126,85	126,85	0,00	373,15
0,00	40.081,82	0,00	46.751,41	46.751,41	6.669,59	0,00	4.000,00	0,00	0,00	4.000,00	46.751,41
0,00	40.081,82	126,85	47.124,56	47.251,41	7.169,59	0,00	4.000,00	126,85	126,85	4.000,00	47.124,56
0,00	40.081,82	126,85	47.124,56	47.251,41	7.169,59	0,00	4.000,00	126,85	126,85	4.000,00	47.124,56
0,00	179.934,86	19.237,43	160.697,43	179.934,86	50.924,59	50.924,59	129.200,00	19.237,43	9.257,26	119.219,83	160.697,43
0,00	0,00	2.848,09	6.651,91	9.500,00	9.500,00	0,00	10.400,00	2.848,09	0,00	7.551,91	6.651,91
0,00	0,00	2.848,09	6.651,91	9.500,00	9.500,00	0,00	10.400,00	2.848,09	0,00	7.551,91	6.651,91
0,00	91.946,20	2.076,04	30.657,56	32.733,60	0,00	59.212,60	42.300,00	2.076,04	0,00	40.223,96	30.657,56
0,00	91.946,20	2.076,04	30.657,56	32.733,60	0,00	59.212,60	42.300,00	2.076,04	0,00	40.223,96	30.657,56
0,00	94.413,80	46.102,01	74.563,04	120.665,05	26.251,25	0,00	55.300,00	46.102,01	0,00	9.197,99	74.563,04
0,00	0,00	495,97	553,07	1.049,04	1.049,04	0,00	400,00	495,97	95,97	0,00	553,07
0,00	94.413,80	46.597,98	75.116,11	121.714,09	27.300,29	0,00	55.700,00	46.597,98	95,97	9.197,99	75.116,11
0,00	0,00	5.910,57	10.142,33	16.052,90	16.052,90	0,00	5.500,00	5.910,57	410,57	0,00	10.142,33
0,00	0,00	5.910,57	10.142,33	16.052,90	16.052,90	0,00	5.500,00	5.910,57	410,57	0,00	10.142,33
0,00	186.360,00	57.432,68	122.567,91	180.000,59	52.853,19	59.212,60	113.900,00	57.432,68	506,54	56.973,86	122.567,91

XVI LEGISLATURA — DISEGNI DI LEGGE E RELAZIONI — DOCUMENTI

Totale alle previsioni in meno	Residui a inizio esercizio	GESTIONE DEI RESIDUI PASSIVI					GESTIONE DI CASSA				Totale dei residui passivi al termine dell'esercizio	
		Pagati	Rimasti da pagare	Totali	Variazioni		Previsione definitiva	Pagamenti	Differenze rispetto alle previsioni			
					in più	in meno			in più	in meno		
9 = (4 - 7)	10	11	12	13 = (11 + 12)	14 = (13 - 10)	15 = (10 - 13)	16	17 = (5 + 11)	18 = (17 - 16)	19 = (16 - 17)	20 = (6 + 12)	
0,00	0,00	0,00	611,52	611,52	611,52	0,00	0,00	0,00	0,00	0,00	0,00	611,52
0,00	0,00	0,00	4.537,49	4.537,49	4.537,49	0,00	0,00	0,00	0,00	0,00	0,00	4.537,49
0,00	0,00	0,00	5.149,01	5.149,01	5.149,01	0,00	0,00	0,00	0,00	0,00	0,00	5.149,01
0,00	0,00	0,00	5.149,01	5.149,01	5.149,01	0,00	0,00	0,00	0,00	0,00	0,00	5.149,01
0,00	186.360,00	57.432,68	127.716,92	185.149,60	58.002,20	59.212,60	113.900,00	57.432,68	506,54	56.973,86	0,00	127.716,92
0,00	17.947,36	7.542,64	2.025,89	9.568,53	0,00	8.378,83	3.200,00	7.542,64	4.342,64	0,00	0,00	2.025,89
0,00	20,76	0,00	20,76	20,76	0,00	0,00	0,00	0,00	0,00	0,00	0,00	20,76
0,00	17.968,12	7.542,64	2.046,65	9.589,29	0,00	8.378,83	3.200,00	7.542,64	4.342,64	0,00	0,00	2.046,65
0,00	6.687,56	175,00	566,46	741,46	0,00	5.946,10	800,00	175,00	0,00	625,00	0,00	566,46
0,00	1.220,83	1.040,61	112,39	1.153,00	0,00	67,83	200,00	1.040,61	1.840,61	0,00	0,00	112,39
0,00	3.000,00	0,00	500,00	500,00	0,00	2.500,00	700,00	0,00	0,00	700,00	0,00	500,00
0,00	460,00	0,00	0,00	0,00	0,00	460,00	0,00	0,00	0,00	0,00	0,00	0,00
0,00	11.368,39	1.215,61	1.178,85	2.394,46	0,00	8.973,93	1.700,00	1.215,61	840,61	1.325,00	0,00	1.178,85
0,00	72.010,82	41.156,54	20.265,09	61.421,63	0,00	10.589,19	15.000,00	41.156,54	26.156,54	0,00	0,00	20.265,09
0,00	0,00	13.573,68	80,53	13.654,21	13.654,21	0,00	100,00	13.573,68	13.473,68	0,00	0,00	80,53
0,00	5.141,45	0,00	0,00	0,00	0,00	5.141,45	0,00	0,00	0,00	0,00	0,00	0,00
0,00	136,68	559,83	1.576,85	2.136,68	2.000,00	0,00	1.200,00	559,83	0,00	640,17	0,00	1.576,85
0,00	0,00	5.000,00	0,00	5.000,00	5.000,00	0,00	0,00	5.000,00	5.000,00	0,00	0,00	0,00
0,00	77.288,95	60.290,05	21.922,47	82.212,52	20.654,21	15.730,64	16.300,00	60.290,05	44.630,22	640,17	0,00	21.922,47
0,00	106.625,46	69.048,30	25.147,97	94.196,27	20.654,21	33.083,40	21.200,00	69.048,30	49.813,47	1.965,17	0,00	25.147,97
0,00	8.026,99	7.437,94	8.062,06	15.500,00	7.473,01	0,00	1.000,00	7.437,94	6.437,94	0,00	0,00	8.062,06
0,00	70.820,04	4.733,46	70.300,80	75.034,26	4.214,22	0,00	7.000,00	4.733,46	0,00	2.266,54	0,00	70.300,80
0,00	78.847,03	12.171,40	78.362,86	90.534,26	11.687,23	0,00	8.000,00	12.171,40	6.437,94	2.266,54	0,00	78.362,86
0,00	78.847,03	12.171,40	78.362,86	90.534,26	11.687,23	0,00	8.000,00	12.171,40	6.437,94	2.266,54	0,00	78.362,86
0,00	185.472,49	81.219,70	103.510,83	184.730,53	32.341,44	33.083,40	29.200,00	81.219,70	56.251,41	4.231,71	0,00	103.510,83
0,00	118,00	0,00	3,19	3,19	0,00	114,81	0,00	0,00	0,00	0,00	0,00	3,19
0,00	118,00	0,00	3,19	3,19	0,00	114,81	0,00	0,00	0,00	0,00	0,00	3,19
0,00	0,00	6,35	0,00	6,35	6,35	0,00	0,00	6,35	6,35	0,00	0,00	0,00
0,00	0,00	6,35	0,00	6,35	6,35	0,00	0,00	6,35	6,35	0,00	0,00	0,00
0,00	178,27	286,73	0,00	286,73	108,46	0,00	0,00	286,73	286,73	0,00	0,00	0,00

XVI LEGISLATURA — DISEGNI DI LEGGE E RELAZIONI — DOCUMENTI

Totale alle previsioni in meno	Residui a inizio esercizio	GESTIONE DEI RESIDUI PASSIVI					GESTIONE DI CASSA				Totale dei residui passivi al termine dell'esercizio
		Pagati	Rimasti da pagare	Totali	Variazioni		Previsione definitiva	Pagamenti	Differenze rispetto alle previsioni		
					in più	in meno			in più	in meno	
9 = (4 - 7)	10	11	12	13 = (11 + 12)	14 = (13 - 10)	15 = (10 - 13)	16	17 = (5 + 11)	18 = (17 - 16)	19 = (16 - 17)	20 = (6 + 12)
0,00	579,84	0,00	579,84	579,84	0,00	0,00	400,00	0,00	0,00	400,00	579,84
0,00	758,11	286,73	579,84	866,57	108,46	0,00	400,00	286,73	286,73	400,00	579,84
0,00	876,11	293,08	583,03	876,11	114,81	114,81	400,00	293,08	293,08	400,00	583,03
0,00	876,11	293,08	583,03	876,11	114,81	114,81	400,00	293,08	293,08	400,00	583,03
0,00	1.760,45	163,80	834,25	998,05	0,00	762,40	1.300,00	163,80	0,00	1.136,20	834,25
0,00	1.760,45	163,80	834,25	998,05	0,00	762,40	1.300,00	163,80	0,00	1.136,20	834,25
0,00	128,68	1.000,00	128,68	1.128,68	1.000,00	0,00	200,00	1.000,00	800,00	0,00	128,68
0,00	128,68	1.000,00	128,68	1.128,68	1.000,00	0,00	200,00	1.000,00	800,00	0,00	128,68
0,00	31.080,60	16.748,65	14.331,95	31.080,60	0,00	0,00	10.600,00	16.748,65	6.148,65	0,00	14.331,95
0,00	840,00	840,00	0,00	840,00	0,00	0,00	0,00	840,00	840,00	0,00	0,00
0,00	3.000,00	3.000,00	0,00	3.000,00	0,00	0,00	0,00	3.000,00	3.000,00	0,00	0,00
0,00	34.920,60	20.588,65	14.331,95	34.920,60	0,00	0,00	10.600,00	20.588,65	9.988,65	0,00	14.331,95
0,00	18.000,00	7.688,30	8.110,30	15.798,60	0,00	2.201,40	4.400,00	7.688,30	3.288,30	0,00	8.110,30
0,00	18.000,00	7.688,30	8.110,30	15.798,60	0,00	2.201,40	4.400,00	7.688,30	3.288,30	0,00	8.110,30
0,00	54.809,73	29.440,75	23.405,18	52.845,93	1.000,00	2.963,80	16.500,00	29.440,75	14.076,95	1.136,20	23.405,18
0,00	931,80	498,00	2.397,60	2.895,60	1.963,80	0,00	0,00	498,00	498,00	0,00	2.397,60
0,00	931,80	498,00	2.397,60	2.895,60	1.963,80	0,00	0,00	498,00	498,00	0,00	2.397,60
0,00	931,80	498,00	2.397,60	2.895,60	1.963,80	0,00	0,00	498,00	498,00	0,00	2.397,60
0,00	55.741,53	29.938,75	25.802,78	55.741,53	2.963,80	2.963,80	16.500,00	29.938,75	14.574,95	1.136,20	25.802,78
0,00	5.685,00	963,24	0,00	963,24	0,00	4.721,76	0,00	963,24	963,24	0,00	0,00
0,00	101,27	0,00	0,00	0,00	0,00	101,27	0,00	0,00	0,00	0,00	0,00
0,00	5.786,27	963,24	0,00	963,24	0,00	4.823,03	0,00	963,24	963,24	0,00	0,00
0,00	1.780,38	1.032,00	0,00	1.032,00	0,00	748,38	0,00	1.032,00	1.032,00	0,00	0,00
0,00	182,50	0,00	0,00	0,00	0,00	182,50	0,00	0,00	0,00	0,00	0,00
0,00	0,01	0,00	0,00	0,00	0,00	0,01	0,00	0,00	0,00	0,00	0,00
0,00	1.962,89	1.032,00	0,00	1.032,00	0,00	930,89	0,00	1.032,00	1.032,00	0,00	0,00
0,00	15.888,52	14.459,79	7.445,67	21.905,46	6.016,94	0,00	5.500,00	14.459,79	8.959,79	0,00	7.445,67
0,00	84,11	0,00	0,00	0,00	0,00	84,11	0,00	0,00	0,00	0,00	0,00
0,00	9.500,00	5.867,54	0,00	5.867,54	0,00	3.632,46	0,00	5.867,54	5.867,54	0,00	0,00
0,00	2.872,66	620,60	150,00	770,60	0,00	2.102,06	100,00	620,60	520,60	0,00	150,00

XVI LEGISLATURA — DISEGNI DI LEGGE E RELAZIONI — DOCUMENTI

Riferimento alle previsioni in meno	Residui a inizio esercizio	GESTIONE DEI RESIDUI PASSIVI					GESTIONE DI CASSA					Totale dei residui passivi al termine dell'esercizio
		Pagati	Rimasti da pagare	Totali	Variazioni		Previsione definitiva	Pagamenti	Differenze rispetto alle previsioni			
					in più	in meno			in più	in meno		
9 = (4 - 7)	10	11	12	13 = (11 + 12)	14 = (13 - 10)	15 = (10 - 13)	16	17 = (5 + 11)	18 = (17 - 16)	19 = (16 - 17)	20 = (6 + 12)	
0,00	0,00	502,92	0,00	502,92	502,92	0,00	0,00	502,92	502,92	0,00	0,00	
0,00	28.345,29	21.450,85	7.595,67	29.046,52	6.519,86	5.818,63	5.600,00	21.450,85	15.850,85	0,00	7.595,67	
0,00	17.433,51	17.330,54	102,97	17.433,51	0,00	0,00	100,00	17.330,54	17.230,54	0,00	102,97	
0,00	17.433,51	17.330,54	102,97	17.433,51	0,00	0,00	100,00	17.330,54	17.230,54	0,00	102,97	
0,00	53.527,96	40.776,63	7.698,64	48.475,27	6.519,86	11.572,55	5.700,00	40.776,63	35.076,63	0,00	7.698,64	
0,00	68,80	0,00	0,00	0,00	0,00	68,80	0,00	0,00	0,00	0,00	0,00	
0,00	68,80	0,00	0,00	0,00	0,00	68,80	0,00	0,00	0,00	0,00	0,00	
0,00	68,80	0,00	0,00	0,00	0,00	68,80	0,00	0,00	0,00	0,00	0,00	
0,00	53.596,76	40.776,63	7.698,64	48.475,27	6.519,86	11.641,35	5.700,00	40.776,63	35.076,63	0,00	7.698,64	
0,00	2.390,52	2.295,78	0,00	2.295,78	0,00	94,74	0,00	2.295,78	2.295,78	0,00	0,00	
0,00	2.390,52	2.295,78	0,00	2.295,78	0,00	94,74	0,00	2.295,78	2.295,78	0,00	0,00	
0,00	3.800,00	70,00	3.800,00	3.870,00	70,00	0,00	5.200,00	70,00	0,00	5.130,00	3.800,00	
0,00	3.800,00	70,00	3.800,00	3.870,00	70,00	0,00	5.200,00	70,00	0,00	5.130,00	3.800,00	
0,00	13.431,46	5.262,60	6.190,57	11.453,17	0,00	1.978,29	4.600,00	5.262,60	662,60	0,00	6.190,57	
0,00	9.937,80	432,00	0,00	432,00	0,00	9.505,80	0,00	432,00	432,00	0,00	0,00	
0,00	23.369,26	5.694,60	6.190,57	11.885,17	0,00	11.484,09	4.600,00	5.694,60	1.094,60	0,00	6.190,57	
0,00	0,00	14,00	0,00	14,00	14,00	0,00	0,00	14,00	14,00	0,00	0,00	
0,00	0,00	14,00	0,00	14,00	14,00	0,00	0,00	14,00	14,00	0,00	0,00	
0,00	29.559,78	8.074,38	9.990,57	18.064,95	84,00	11.578,83	9.800,00	8.074,38	3.404,38	5.130,00	9.990,57	
0,00	0,00	29,90	0,00	29,90	29,90	0,00	0,00	29,90	29,90	0,00	0,00	
0,00	3.405,84	3.686,28	4.944,74	8.631,02	5.225,18	0,00	0,00	3.686,28	3.686,28	0,00	4.944,74	
0,00	3.405,84	3.716,18	4.944,74	8.660,92	5.255,08	0,00	0,00	3.716,18	3.716,18	0,00	4.944,74	
0,00	3.405,84	3.716,18	4.944,74	8.660,92	5.255,08	0,00	0,00	3.716,18	3.716,18	0,00	4.944,74	
0,00	32.965,62	11.790,56	14.935,31	26.725,87	5.339,08	11.578,83	9.800,00	11.790,56	7.120,56	5.130,00	14.935,31	
0,00	31.830,11	12.065,73	14.809,26	26.874,99	0,00	4.955,12	23.200,00	12.065,73	0,00	11.134,27	14.809,26	
0,00	0,00	550,00	0,00	550,00	550,00	0,00	0,00	550,00	550,00	0,00	0,00	
0,00	31.830,11	12.615,73	14.809,26	27.424,99	550,00	4.955,12	23.200,00	12.615,73	550,00	11.134,27	14.809,26	

XVI LEGISLATURA — DISEGNI DI LEGGE E RELAZIONI — DOCUMENTI

Totale alle previsioni in meno	Residui a inizio esercizio	GESTIONE DEI RESIDUI PASSIVI					GESTIONE DI CASSA				Totale dei residui passivi al termine dell'esercizio
		Pagati	Rimasti da pagare	Totali	Variazioni		Previsione definitiva	Pagamenti	Differenze rispetto alle previsioni		
					in più	in meno			in più	in meno	
9 = (4 - 7)	10	11	12	13 = (11 + 12)	14 = (13 - 10)	15 = (10 - 13)	16	17 = (5 + 11)	18 = (17 - 16)	19 = (16 - 17)	20 = (6 + 12)
0,00	5.404,77	1.070,90	2.270,00	3.340,90	0,00	2.063,87	3.100,00	1.070,90	0,00	2.029,10	2.270,00
0,00	5.612,07	0,00	1.500,00	1.500,00	0,00	4.112,07	2.100,00	0,00	0,00	2.100,00	1.500,00
0,00	0,00	0,00	2.880,00	2.880,00	2.880,00	0,00	4.000,00	0,00	0,00	4.000,00	2.880,00
0,00	11.016,84	1.070,90	6.650,00	7.720,90	2.880,00	6.175,94	9.200,00	1.070,90	0,00	8.129,10	6.650,00
0,00	7.574,72	958,00	12.561,90	13.519,90	5.945,18	0,00	9.300,00	958,00	0,00	8.342,00	12.561,90
0,00	4.523,08	1.222,34	2.269,93	3.492,27	0,00	1.030,81	1.700,00	1.222,34	0,00	477,66	2.269,93
0,00	1.384,00	305,51	1.078,49	1.384,00	0,00	0,00	800,00	305,51	0,00	494,49	1.078,49
0,00	20.259,01	17.254,30	4.389,70	21.644,00	1.384,99	0,00	3.300,00	17.254,30	13.954,30	0,00	4.389,70
0,00	8.801,19	640,90	8.160,29	8.801,19	0,00	0,00	6.100,00	640,90	0,00	5.459,10	8.160,29
0,00	42.542,00	20.381,05	28.460,31	48.841,36	7.330,17	1.030,81	21.200,00	20.381,05	13.954,30	14.773,25	28.460,31
0,00	85.388,95	34.067,68	49.919,57	83.987,25	10.760,17	12.161,87	53.600,00	34.067,68	14.504,30	34.036,62	49.919,57
0,00	6.123,20	0,00	7.316,00	7.316,00	1.192,80	0,00	1.000,00	0,00	0,00	1.000,00	7.316,00
0,00	6.123,20	0,00	7.316,00	7.316,00	1.192,80	0,00	1.000,00	0,00	0,00	1.000,00	7.316,00
0,00	6.123,20	0,00	7.316,00	7.316,00	1.192,80	0,00	1.000,00	0,00	0,00	1.000,00	7.316,00
0,00	91.512,15	34.067,68	57.235,57	91.303,25	11.952,97	12.161,87	54.600,00	34.067,68	14.504,30	35.036,62	57.235,57
0,00	539,57	1.068,45	465,36	1.533,81	994,24	0,00	700,00	1.068,45	368,45	0,00	465,36
0,00	539,57	1.068,45	465,36	1.533,81	994,24	0,00	700,00	1.068,45	368,45	0,00	465,36
0,00	0,00	736,12	0,00	736,12	736,12	0,00	0,00	736,12	736,12	0,00	0,00
0,00	0,00	736,12	0,00	736,12	736,12	0,00	0,00	736,12	736,12	0,00	0,00
0,00	1.640,90	873,43	369,31	1.242,74	0,00	398,16	300,00	873,43	573,43	0,00	369,31
0,00	9.375,00	0,00	0,00	0,00	0,00	9.375,00	0,00	0,00	0,00	0,00	0,00
0,00	11.015,90	873,43	369,31	1.242,74	0,00	9.773,16	300,00	873,43	573,43	0,00	369,31
0,00	11.555,47	2.678,00	834,67	3.512,67	1.730,36	9.773,16	1.000,00	2.678,00	1.678,00	0,00	834,67
0,00	0,00	3.410,00	1.171,20	4.581,20	4.581,20	0,00	0,00	3.410,00	3.410,00	0,00	1.171,20
0,00	0,00	0,00	3.461,60	3.461,60	3.461,60	0,00	0,00	0,00	0,00	0,00	3.461,60
0,00	0,00	3.410,00	4.632,80	8.042,80	8.042,80	0,00	0,00	3.410,00	3.410,00	0,00	4.632,80
0,00	0,00	3.410,00	4.632,80	8.042,80	8.042,80	0,00	0,00	3.410,00	3.410,00	0,00	4.632,80
0,00	11.555,47	6.088,00	5.467,47	11.555,47	9.773,16	9.773,16	1.000,00	6.088,00	5.088,00	0,00	5.467,47
0,00	8.306,40	1.347,49	2.124,00	3.471,49	0,00	4.834,91	3.300,00	1.347,49	0,00	1.952,51	2.124,00
0,00	8.306,40	1.347,49	2.124,00	3.471,49	0,00	4.834,91	3.300,00	1.347,49	0,00	1.952,51	2.124,00

XVI LEGISLATURA — DISEGNI DI LEGGE E RELAZIONI — DOCUMENTI

Riferimento alle previsioni in mcno	Residui a inizio esercizio	GESTIONE DEI RESIDUI PASSIVI					GESTIONE DI CASSA				Totale dei residui passivi al termine dell'esercizio
		Pagati	Rimasti da pagare	Totali	Variazioni		Previsione definitiva	Pagamenti	Differenze rispetto alle previsioni		
					in più	in meno			in più	in meno	
9 = (4 - 7)	10	11	12	13 = (11 + 12)	14 = (13 - 10)	15 = (10 - 13)	16	17 = (5 + 11)	18 = (17 - 16)	19 = (16 - 17)	20 = (6 + 12)
0,00	2.413,00	598,75	401,00	999,75	0,00	1.413,25	600,00	598,75	0,00	1,25	401,00
0,00	832,40	340,80	832,40	1.173,20	340,80	0,00	1.100,00	340,80	0,00	759,20	832,40
0,00	3.245,40	939,55	1.233,40	2.172,95	340,80	1.413,25	1.700,00	939,55	0,00	760,45	1.233,40
0,00	39.410,00	1.000,00	39.054,53	40.054,53	644,53	0,00	29.000,00	1.000,00	0,00	28.000,00	39.054,53
0,00	17.360,00	5.437,23	8.058,54	13.495,77	0,00	3.864,23	6.000,00	5.437,23	0,00	562,77	8.058,54
0,00	485,19	10.036,25	925,00	10.961,25	10.476,06	0,00	700,00	10.036,25	9.336,25	0,00	925,00
0,00	57.255,19	16.473,48	48.038,07	64.511,55	11.120,59	3.864,23	35.700,00	16.473,48	9.336,25	28.562,77	48.038,07
0,00	68.806,99	18.760,52	51.395,47	70.155,99	11.461,39	10.112,39	40.700,00	18.760,52	9.336,25	31.275,73	51.395,47
0,00	134,00	56,90	1.077,10	1.134,00	1.000,00	0,00	0,00	56,90	56,90	0,00	1.077,10
0,00	4.941,00	2.592,00	0,00	2.592,00	0,00	2.349,00	0,00	2.592,00	2.592,00	0,00	0,00
0,00	5.075,00	2.648,90	1.077,10	3.726,00	1.000,00	2.349,00	0,00	2.648,90	2.648,90	0,00	1.077,10
0,00	5.075,00	2.648,90	1.077,10	3.726,00	1.000,00	2.349,00	0,00	2.648,90	2.648,90	0,00	1.077,10
0,00	73.881,99	21.409,42	52.472,57	73.881,99	12.461,39	12.461,39	40.700,00	21.409,42	11.985,15	31.275,73	52.472,57
0,00	17.783,05	9.498,25	0,00	9.498,25	0,00	8.284,80	0,00	9.498,25	9.498,25	0,00	0,00
0,00	1.019,60	1.019,60	0,00	1.019,60	0,00	0,00	0,00	1.019,60	1.019,60	0,00	0,00
0,00	18.802,65	10.517,85	0,00	10.517,85	0,00	8.284,80	0,00	10.517,85	10.517,85	0,00	0,00
0,00	832,00	768,00	0,00	768,00	0,00	64,00	0,00	768,00	768,00	0,00	0,00
0,00	3.300,00	140,40	0,00	140,40	0,00	3.159,60	0,00	140,40	140,40	0,00	0,00
0,00	4.132,00	908,40	0,00	908,40	0,00	3.223,60	0,00	908,40	908,40	0,00	0,00
0,00	4.000,00	0,00	0,00	0,00	0,00	4.000,00	0,00	0,00	0,00	0,00	0,00
0,00	4.000,00	0,00	0,00	0,00	0,00	4.000,00	0,00	0,00	0,00	0,00	0,00
0,00	53.276,42	34.490,85	31.938,45	66.429,30	13.152,88	0,00	17.300,00	34.490,85	17.190,85	0,00	31.938,45
0,00	53.276,42	34.490,85	31.938,45	66.429,30	13.152,88	0,00	17.300,00	34.490,85	17.190,85	0,00	31.938,45
0,00	80.211,07	45.917,10	31.938,45	77.855,55	13.152,88	15.508,40	17.300,00	45.917,10	28.617,10	0,00	31.938,45
0,00	450,00	0,00	0,00	0,00	0,00	450,00	0,00	0,00	0,00	0,00	0,00
0,00	8.000,00	9.210,42	0,00	9.210,42	1.210,42	0,00	0,00	9.210,42	9.210,42	0,00	0,00
0,00	8.450,00	9.210,42	0,00	9.210,42	1.210,42	450,00	0,00	9.210,42	9.210,42	0,00	0,00
0,00	8.450,00	9.210,42	0,00	9.210,42	1.210,42	450,00	0,00	9.210,42	9.210,42	0,00	0,00
0,00	88.661,07	55.127,52	31.938,45	87.065,97	14.363,30	15.958,40	17.300,00	55.127,52	37.827,52	0,00	31.938,45

XVI LEGISLATURA — DISEGNI DI LEGGE E RELAZIONI — DOCUMENTI

Riferito alle previsioni in meno	Residui a inizio esercizio	GESTIONE DEI RESIDUI PASSIVI					GESTIONE DI CASSA				Totale dei residui passivi al termine dell'esercizio
		Pagati	Rimasti da pagare	Totali	Variazioni		Previsione definitiva	Pagamenti	Differenze rispetto alle previsioni		
					in più	in meno			in più	in meno	
9 = (4 - 7)	10	11	12	13 = (11 + 12)	14 = (13 - 10)	15 = (10 - 13)	16	17 = (5 + 11)	18 = (17 - 16)	19 = (16 - 17)	20 = (6 + 12)
0,00	4.697,74	5.716,91	8.047,87	13.764,78	9.067,04	0,00	12.600,00	5.716,91	0,00	6.883,09	8.047,87
0,00	0,00	2.511,81	0,00	2.511,81	2.511,81	0,00	0,00	2.511,81	2.511,81	0,00	0,00
0,00	4.697,74	8.228,72	8.047,87	16.276,59	11.578,85	0,00	12.600,00	8.228,72	2.511,81	6.883,09	8.047,87
0,00	3.725,04	3.609,14	0,00	3.609,14	0,00	115,90	0,00	3.609,14	3.609,14	0,00	0,00
0,00	0,00	0,00	160,68	160,68	160,68	0,00	200,00	0,00	0,00	200,00	160,68
0,00	2.388,00	2.388,00	0,00	2.388,00	0,00	0,00	0,00	2.388,00	2.388,00	0,00	0,00
0,00	4.446,00	4.446,00	0,00	4.446,00	0,00	0,00	0,00	4.446,00	4.446,00	0,00	0,00
0,00	1.140,51	936,09	204,42	1.140,51	0,00	0,00	300,00	936,09	636,09	0,00	204,42
0,00	11.699,55	11.379,23	365,10	11.744,33	160,68	115,90	500,00	11.379,23	11.079,23	200,00	365,10
0,00	0,00	0,00	3.836,73	3.836,73	3.836,73	0,00	2.800,00	0,00	0,00	2.800,00	3.836,73
0,00	19.228,00	0,00	0,00	0,00	0,00	19.228,00	0,00	0,00	0,00	0,00	0,00
0,00	9.260,80	7.860,80	0,00	7.860,80	0,00	1.400,00	0,00	7.860,80	7.860,80	0,00	0,00
0,00	0,00	472,19	0,00	472,19	472,19	0,00	0,00	472,19	472,19	0,00	0,00
0,00	39,28	0,00	0,00	0,00	0,00	39,28	0,00	0,00	0,00	0,00	0,00
0,00	1.479,49	1.479,49	0,00	1.479,49	0,00	0,00	0,00	1.479,49	1.479,49	0,00	0,00
0,00	30.007,57	9.812,48	3.836,73	13.649,21	4.308,92	20.667,28	2.800,00	9.812,48	9.812,48	2.800,00	3.836,73
0,00	31.254,31	35.662,12	3.613,10	39.275,22	8.020,91	0,00	2.000,00	35.662,12	33.662,12	0,00	3.613,10
0,00	31.254,31	35.662,12	3.613,10	39.275,22	8.020,91	0,00	2.000,00	35.662,12	33.662,12	0,00	3.613,10
0,00	77.659,17	65.082,55	15.862,80	80.945,35	24.069,36	20.783,18	17.900,00	65.082,55	57.065,64	9.883,09	15.862,80
0,00	21.217,39	20.783,43	81,00	20.864,43	0,00	352,96	0,00	20.783,43	20.783,43	0,00	81,00
0,00	2.000,00	740,47	0,00	740,47	0,00	1.259,53	0,00	740,47	740,47	0,00	0,00
0,00	23.217,39	21.523,90	81,00	21.604,90	0,00	1.612,49	0,00	21.523,90	21.523,90	0,00	81,00
0,00	23.217,39	21.523,90	81,00	21.604,90	0,00	1.612,49	0,00	21.523,90	21.523,90	0,00	81,00
0,00	100.876,56	86.606,45	15.943,80	102.550,25	24.069,36	22.395,67	17.900,00	86.606,45	78.589,54	9.883,09	15.943,80
0,00	479,04	0,00	479,04	479,04	0,00	0,00	800,00	0,00	0,00	800,00	479,04
0,00	479,04	0,00	479,04	479,04	0,00	0,00	800,00	0,00	0,00	800,00	479,04
0,00	21.183,04	1.109,31	12.929,99	14.039,30	0,00	7.143,74	17.800,00	1.109,31	0,00	16.690,69	12.929,99
0,00	21.183,04	1.109,31	12.929,99	14.039,30	0,00	7.143,74	17.800,00	1.109,31	0,00	16.690,69	12.929,99
0,00	20.683,90	4.280,54	9.777,65	14.058,19	0,00	6.625,71	7.300,00	4.280,54	0,00	3.019,46	9.777,65
0,00	275,00	0,00	275,00	275,00	0,00	0,00	200,00	0,00	0,00	200,00	275,00
0,00	20.958,90	4.280,54	10.052,65	14.333,19	0,00	6.625,71	7.500,00	4.280,54	0,00	3.219,46	10.052,65
0,00	42.620,98	5.389,85	23.461,68	28.851,53	0,00	13.769,45	26.100,00	5.389,85	0,00	20.710,15	23.461,68

XVI LEGISLATURA — DISEGNI DI LEGGE E RELAZIONI — DOCUMENTI

Totale alle previsioni in meno	Residui a inizio esercizio	GESTIONE DEI RESIDUI PASSIVI					GESTIONE DI CASSA				Totale dei residui passivi al termine dell'esercizio
		Pagati	Rimasti da pagare	Totali	Variazioni		Previsione definitiva	Pagamenti	Differenze rispetto alle previsioni		
					in più	in meno			in più	in meno	
9 = (4 - 7)	10	11	12	13 = (11 + 12)	14 = (13 - 10)	15 = (10 - 13)	16	17 = (5 + 11)	18 = (17 - 16)	19 = (16 - 17)	20 = (6 + 12)
0,00	960,00	204,06	755,94	960,00	0,00	0,00	0,00	204,06	204,06	0,00	755,94
0,00	960,00	204,06	755,94	960,00	0,00	0,00	0,00	204,06	204,06	0,00	755,94
0,00	960,00	204,06	755,94	960,00	0,00	0,00	0,00	204,06	204,06	0,00	755,94
0,00	43.580,98	5.593,91	24.217,62	29.811,53	0,00	13.769,45	26.100,00	5.593,91	204,06	20.710,15	24.217,62
0,00	1.540,00	1.119,35	0,00	1.119,35	0,00	420,65	0,00	1.119,35	1.119,35	0,00	0,00
0,00	1.540,00	1.119,35	0,00	1.119,35	0,00	420,65	0,00	1.119,35	1.119,35	0,00	0,00
0,00	0,00	764,69	0,00	764,69	764,69	0,00	0,00	764,69	764,69	0,00	0,00
0,00	540,20	330,37	209,83	540,20	0,00	0,00	300,00	330,37	30,37	0,00	209,83
0,00	540,20	1.095,06	209,83	1.304,89	764,69	0,00	300,00	1.095,06	795,06	0,00	209,83
0,00	6.076,06	6.049,69	2.317,62	8.367,31	2.291,25	0,00	1.700,00	6.049,69	4.349,69	0,00	2.317,62
0,00	6.076,06	6.049,69	2.317,62	8.367,31	2.291,25	0,00	1.700,00	6.049,69	4.349,69	0,00	2.317,62
0,00	8.156,26	8.264,10	2.527,45	10.791,55	3.055,94	420,65	2.000,00	8.264,10	6.264,10	0,00	2.527,45
0,00	481,04	450,81	0,00	450,81	0,00	30,23	0,00	450,81	450,81	0,00	0,00
0,00	2.256,00	2.256,00	0,00	2.256,00	0,00	0,00	0,00	2.256,00	2.256,00	0,00	0,00
0,00	4.652,20	2.047,14	0,00	2.047,14	0,00	2.605,06	0,00	2.047,14	2.047,14	0,00	0,00
0,00	7.389,24	4.753,95	0,00	4.753,95	0,00	2.635,29	0,00	4.753,95	4.753,95	0,00	0,00
0,00	7.389,24	4.753,95	0,00	4.753,95	0,00	2.635,29	0,00	4.753,95	4.753,95	0,00	0,00
0,00	15.545,50	13.018,05	2.527,45	15.545,50	3.055,94	3.055,94	2.000,00	13.018,05	11.018,05	0,00	2.527,45
0,00	620,55	1.075,09	969,61	2.044,70	1.424,15	0,00	1.500,00	1.075,09	0,00	424,91	969,61
0,00	0,00	1.001,56	0,00	1.001,56	1.001,56	0,00	0,00	1.001,56	1.001,56	0,00	0,00
0,00	620,55	2.076,65	969,61	3.046,26	2.425,71	0,00	1.500,00	2.076,65	1.001,56	424,91	969,61
0,00	622,25	0,00	0,00	0,00	0,00	622,25	0,00	0,00	0,00	0,00	0,00
0,00	3.400,00	2.265,73	0,00	2.265,73	0,00	1.134,27	0,00	2.265,73	2.265,73	0,00	0,00
0,00	4.022,25	2.265,73	0,00	2.265,73	0,00	1.756,52	0,00	2.265,73	2.265,73	0,00	0,00
0,00	651,40	0,00	0,00	0,00	0,00	651,40	0,00	0,00	0,00	0,00	0,00
0,00	0,00	780,00	0,00	780,00	780,00	0,00	0,00	780,00	780,00	0,00	0,00
0,00	651,40	780,00	0,00	780,00	780,00	651,40	0,00	780,00	780,00	0,00	0,00
0,00	5.294,20	5.122,38	969,61	6.091,99	3.205,71	2.407,92	1.500,00	5.122,38	4.047,29	424,91	969,61

XVI LEGISLATURA — DISEGNI DI LEGGE E RELAZIONI — DOCUMENTI

Riferimento alle previsioni in meno	Residui a inizio esercizio	GESTIONE DEI RESIDUI PASSIVI					GESTIONE DI CASSA				Totale dei residui passivi al termine dell'esercizio
		Pagati	Rimasti da pagare	Totali	Variazioni		Previsione definitiva	Pagamenti	Differenze rispetto alle previsioni		
					in più	in meno			in più	in meno	
9 = (4 - 7)	10	11	12	13 = (11 + 12)	14 = (13 - 10)	15 = (10 - 13)	16	17 = (5 + 11)	18 = (17 - 16)	19 = (16 - 17)	20 = (6 + 12)
0,00	1.000,00	316,64	0,00	316,64	0,00	683,36	0,00	316,64	316,64	0,00	0,00
0,00	272,00	0,00	157,57	157,57	0,00	114,43	0,00	0,00	0,00	0,00	157,57
0,00	1.272,00	316,64	157,57	474,21	0,00	797,79	0,00	316,64	316,64	0,00	157,57
0,00	1.272,00	316,64	157,57	474,21	0,00	797,79	0,00	316,64	316,64	0,00	157,57
0,00	6.566,20	5.439,02	1.127,18	6.566,20	3.205,71	3.205,71	1.500,00	5.439,02	4.363,93	424,91	1.127,18
0,00	14.192,08	28.846,84	17.612,92	46.459,76	32.267,68	0,00	27.600,00	28.846,84	1.246,84	0,00	17.612,92
0,00	14.192,08	28.846,84	17.612,92	46.459,76	32.267,68	0,00	27.600,00	28.846,84	1.246,84	0,00	17.612,92
0,00	180,40	344,40	0,00	344,40	164,00	0,00	0,00	344,40	344,40	0,00	0,00
0,00	1.874,50	254,18	20,32	274,50	0,00	1.600,00	0,00	254,18	254,18	0,00	20,32
0,00	2.660,11	1.042,03	0,00	1.042,03	0,00	1.618,08	0,00	1.042,03	1.042,03	0,00	0,00
0,00	264,00	2.414,00	0,00	2.414,00	2.150,00	0,00	0,00	2.414,00	2.414,00	0,00	0,00
0,00	4.979,01	4.054,61	20,32	4.074,93	2.314,00	3.218,08	0,00	4.054,61	4.054,61	0,00	20,32
0,00	33.332,00	16.073,09	1.464,00	17.537,09	0,00	15.794,91	1.100,00	16.073,09	14.973,09	0,00	1.464,00
0,00	1.257,00	443,64	770,00	1.213,64	0,00	43,36	600,00	443,64	0,00	156,36	770,00
0,00	2.556,00	1.475,00	0,00	1.475,00	0,00	1.081,00	0,00	1.475,00	1.475,00	0,00	0,00
0,00	8.000,00	1.855,09	0,00	1.855,09	0,00	6.144,91	0,00	1.855,09	1.855,09	0,00	0,00
0,00	4.000,00	0,00	0,00	0,00	0,00	4.000,00	0,00	0,00	0,00	0,00	0,00
0,00	49.145,00	19.846,82	2.234,00	22.080,82	0,00	27.064,18	1.700,00	19.846,82	18.303,18	156,36	2.234,00
0,00	68.316,09	52.748,27	19.867,24	72.615,51	34.581,68	30.282,26	29.300,00	52.748,27	23.604,63	156,36	19.867,24
0,00	10.000,00	5.685,58	15,00	5.700,58	0,00	4.299,42	0,00	5.685,58	5.685,58	0,00	15,00
0,00	10.000,00	5.685,58	15,00	5.700,58	0,00	4.299,42	0,00	5.685,58	5.685,58	0,00	15,00
0,00	10.000,00	5.685,58	15,00	5.700,58	0,00	4.299,42	0,00	5.685,58	5.685,58	0,00	15,00
0,00	78.316,09	58.433,85	19.882,24	78.316,09	34.581,68	34.581,68	29.300,00	58.433,85	29.290,21	156,36	19.882,24
0,00	220,04	220,04	0,00	220,04	0,00	0,00	0,00	220,04	220,04	0,00	0,00
0,00	220,04	220,04	0,00	220,04	0,00	0,00	0,00	220,04	220,04	0,00	0,00
0,00	522,43	447,09	75,34	522,43	0,00	0,00	100,00	447,09	347,09	0,00	75,34
0,00	522,43	447,09	75,34	522,43	0,00	0,00	100,00	447,09	347,09	0,00	75,34
0,00	3.133,02	3.133,02	0,00	3.133,02	0,00	0,00	0,00	3.133,02	3.133,02	0,00	0,00
0,00	3.133,02	3.133,02	0,00	3.133,02	0,00	0,00	0,00	3.133,02	3.133,02	0,00	0,00

XVI LEGISLATURA — DISEGNI DI LEGGE E RELAZIONI — DOCUMENTI

Totale alle previsioni in meno	Residui a inizio esercizio	GESTIONE DEI RESIDUI PASSIVI					GESTIONE DI CASSA				Totale dei residui passivi al termine dell'esercizio
		Pagati	Rimasti da pagare	Totali	Variazioni		Previsione definitiva	Pagamenti	Differenze rispetto alle previsioni		
					in più	in meno			in più	in meno	
9 = (4 - 7)	10	11	12	13 = (11 + 12)	14 = (13 - 10)	15 = (10 - 13)	16	17 = (5 + 11)	18 = (17 - 16)	19 = (16 - 17)	20 = (6 + 12)
0,00	3.875,49	3.800,15	75,34	3.875,49	0,00	0,00	100,00	3.800,15	3.700,15	0,00	75,34
0,00	349,20	0,00	349,20	349,20	0,00	0,00	0,00	0,00	0,00	0,00	349,20
0,00	349,20	0,00	349,20	349,20	0,00	0,00	0,00	0,00	0,00	0,00	349,20
0,00	349,20	0,00	349,20	349,20	0,00	0,00	0,00	0,00	0,00	0,00	349,20
0,00	4.224,69	3.800,15	424,54	4.224,69	0,00	0,00	100,00	3.800,15	3.700,15	0,00	424,54
0,00	13.000,00	790,40	2.209,60	3.000,00	0,00	10.000,00	3.500,00	790,40	0,00	2.709,60	2.209,60
0,00	13.000,00	790,40	2.209,60	3.000,00	0,00	10.000,00	3.500,00	790,40	0,00	2.709,60	2.209,60
0,00	2.080,60	929,45	24,28	953,73	0,00	1.126,87	0,00	929,45	929,45	0,00	24,28
0,00	0,00	263,76	0,00	263,76	263,76	0,00	0,00	263,76	263,76	0,00	0,00
0,00	4.260,01	2.076,50	0,00	2.076,50	0,00	2.183,51	0,00	2.076,50	2.076,50	0,00	0,00
0,00	0,00	3.000,00	0,00	3.000,00	3.000,00	0,00	0,00	3.000,00	3.000,00	0,00	0,00
0,00	8.724,00	8.724,00	0,00	8.724,00	0,00	0,00	0,00	8.724,00	8.724,00	0,00	0,00
0,00	15.064,61	14.993,71	24,28	15.017,99	3.263,76	3.310,38	0,00	14.993,71	14.993,71	0,00	24,28
0,00	22.674,24	13.756,22	18.214,73	31.970,95	9.296,71	0,00	13.500,00	13.756,22	256,22	0,00	18.214,73
0,00	0,00	129,10	0,00	129,10	129,10	0,00	0,00	129,10	129,10	0,00	0,00
0,00	5.000,00	1.805,00	3.000,00	4.805,00	0,00	195,00	2.200,00	1.805,00	0,00	395,00	3.000,00
0,00	0,00	0,00	3.260,53	3.260,53	3.260,53	0,00	2.400,00	0,00	0,00	2.400,00	3.260,53
0,00	27.674,24	15.690,32	24.475,26	40.165,58	12.686,34	195,00	18.100,00	15.690,32	385,32	2.795,00	24.475,26
0,00	0,22	500,09	0,00	500,09	499,87	0,00	0,00	500,09	500,09	0,00	0,00
0,00	0,00	0,00	0,00	0,00	0,00	0,00	0,00	0,00	0,00	0,00	0,00
0,00	0,22	500,09	0,00	500,09	499,87	0,00	0,00	500,09	500,09	0,00	0,00
0,00	55.739,07	31.974,52	26.709,14	58.683,66	16.449,97	13.505,38	21.600,00	31.974,52	15.879,12	5.504,60	26.709,14
0,00	1.876,17	0,00	0,00	0,00	0,00	1.876,17	0,00	0,00	0,00	0,00	0,00
0,00	1.054,80	1.366,80	0,00	1.366,80	312,00	0,00	0,00	1.366,80	1.366,80	0,00	0,00
0,00	135.288,43	126.567,56	7.340,45	133.908,01	0,00	1.380,42	1.000,00	126.567,56	125.567,56	0,00	7.340,45
0,00	138.219,40	127.934,36	7.340,45	135.274,81	312,00	3.256,59	1.000,00	127.934,36	126.934,36	0,00	7.340,45
0,00	138.219,40	127.934,36	7.340,45	135.274,81	312,00	3.256,59	1.000,00	127.934,36	126.934,36	0,00	7.340,45
0,00	193.958,47	159.908,88	34.049,59	193.958,47	16.761,97	16.761,97	22.600,00	159.908,88	142.813,48	5.504,60	34.049,59
0,00	0,00	0,00	596,02	596,02	596,02	0,00	800,00	0,00	0,00	800,00	596,02
0,00	10,37	0,00	0,00	0,00	0,00	10,37	0,00	0,00	0,00	0,00	0,00

XVI LEGISLATURA — DISEGNI DI LEGGE E RELAZIONI — DOCUMENTI

Totale alle previsioni in meno	Residui a inizio esercizio	GESTIONE DEI RESIDUI PASSIVI					GESTIONE DI CASSA				Totale dei residui passivi al termine dell'esercizio
		Pagati	Rimasti da pagare	Totali	Variazioni		Previsione definitiva	Pagamenti	Differenze rispetto alle previsioni		
					in più	in meno			in più	in meno	
9 = (4 - 7)	10	11	12	13 = (11 + 12)	14 = (13 - 10)	15 = (10 - 13)	16	17 = (5 + 11)	18 = (17 - 16)	19 = (16 - 17)	20 = (6 + 12)
0,00	10,37	0,00	596,02	596,02	596,02	10,37	800,00	0,00	0,00	800,00	596,02
0,00	28.362,33	14.355,07	13.411,24	27.766,31	0,00	596,02	10.000,00	14.355,07	4.355,07	0,00	13.411,24
0,00	28.362,33	14.355,07	13.411,24	27.766,31	0,00	596,02	10.000,00	14.355,07	4.355,07	0,00	13.411,24
0,00	28.372,70	14.355,07	14.007,26	28.362,33	596,02	606,39	10.800,00	14.355,07	4.355,07	800,00	14.007,26
0,00	28.372,70	14.355,07	14.007,26	28.362,33	596,02	606,39	10.800,00	14.355,07	4.355,07	800,00	14.007,26
0,00	98.251,77	414,00	62.837,77	63.251,77	0,00	35.000,00	86.700,00	414,00	0,00	86.286,00	62.837,77
0,00	98.251,77	414,00	62.837,77	63.251,77	0,00	35.000,00	86.700,00	414,00	0,00	86.286,00	62.837,77
0,00	0,00	35.000,00	0,00	35.000,00	35.000,00	0,00	0,00	35.000,00	35.000,00	0,00	0,00
0,00	0,00	35.000,00	0,00	35.000,00	35.000,00	0,00	0,00	35.000,00	35.000,00	0,00	0,00
0,00	98.251,77	35.414,00	62.837,77	98.251,77	35.000,00	35.000,00	86.700,00	35.414,00	35.000,00	86.286,00	62.837,77
0,00	98.251,77	35.414,00	62.837,77	98.251,77	35.000,00	35.000,00	86.700,00	35.414,00	35.000,00	86.286,00	62.837,77
0,00	4.133,60	7.805,43	184,70	7.990,13	3.856,53	0,00	300,00	7.805,43	7.505,43	0,00	184,70
0,00	4.133,60	7.805,43	184,70	7.990,13	3.856,53	0,00	300,00	7.805,43	7.505,43	0,00	184,70
0,00	5.868,39	950,99	1.417,40	2.368,39	0,00	3.500,00	2.000,00	950,99	0,00	1.049,01	1.417,40
0,00	1.019,87	647,43	0,00	647,43	0,00	372,44	0,00	647,43	647,43	0,00	0,00
0,00	396,35	0,00	0,00	0,00	0,00	396,35	0,00	0,00	0,00	0,00	0,00
0,00	7.284,61	1.598,42	1.417,40	3.015,82	0,00	4.268,79	2.000,00	1.598,42	647,43	1.049,01	1.417,40
0,00	148.660,63	42.581,63	5.084,92	47.666,55	0,00	100.994,08	3.800,00	42.581,63	38.781,63	0,00	5.084,92
0,00	1.632,92	1.612,31	0,00	1.612,31	0,00	20,61	0,00	1.612,31	1.612,31	0,00	0,00
0,00	0,00	126,98	0,00	126,98	126,98	0,00	0,00	126,98	126,98	0,00	0,00
0,00	644,24	0,00	0,00	0,00	0,00	644,24	0,00	0,00	0,00	0,00	0,00
0,00	150.937,79	44.320,92	5.084,92	49.405,84	126,98	101.658,93	3.800,00	44.320,92	40.520,92	0,00	5.084,92
0,00	0,00	18.816,80	68.101,98	86.918,78	86.918,78	0,00	36.800,00	18.816,80	0,00	17.983,20	68.101,98
0,00	13.195,65	12.317,04	0,00	12.317,04	0,00	878,61	0,00	12.317,04	12.317,04	0,00	0,00
0,00	13.195,65	31.133,84	68.101,98	99.235,82	86.918,78	878,61	36.800,00	31.133,84	12.317,04	17.983,20	68.101,98
0,00	175.551,65	84.858,61	74.789,00	159.647,61	90.902,29	106.806,33	42.900,00	84.858,61	60.990,82	19.032,21	74.789,00
0,00	0,00	171,00	0,00	171,00	171,00	0,00	0,00	171,00	171,00	0,00	0,00
0,00	3.827,60	15.537,80	0,00	15.537,80	11.710,20	0,00	0,00	15.537,80	15.537,80	0,00	0,00
0,00	3.827,60	15.708,80	0,00	15.708,80	11.881,20	0,00	0,00	15.708,80	15.708,80	0,00	0,00
0,00	3.827,60	15.708,80	0,00	15.708,80	11.881,20	0,00	0,00	15.708,80	15.708,80	0,00	0,00

XVI LEGISLATURA — DISEGNI DI LEGGE E RELAZIONI — DOCUMENTI

Totale alle previsioni in meno	Residui a inizio esercizio	GESTIONE DEI RESIDUI PASSIVI					GESTIONE DI CASSA					Totale dei residui passivi al termine dell'esercizio
		Pagati	Rimasti da pagare	Totali	Variazioni		Previsione definitiva	Pagamenti	Differenze rispetto alle previsioni			
					in più	in meno			in più	in meno		
9 = (4 - 7)	10	11	12	13 = (11 + 12)	14 = (13 - 10)	15 = (10 - 13)	16	17 = (5 + 11)	18 = (17 - 16)	19 = (16 - 17)	20 = (6 + 12)	
0,00	179.379,25	100.567,41	74.789,00	175.356,41	102.783,49	106.806,33	42.900,00	100.567,41	76.699,62	19.032,21	74.789,00	
0,00	7.151,39	25.373,33	386,54	25.759,87	18.608,48	0,00	600,00	25.373,33	24.773,33	0,00	386,54	
0,00	7.151,39	25.373,33	386,54	25.759,87	18.608,48	0,00	600,00	25.373,33	24.773,33	0,00	386,54	
0,00	10.905,49	7.412,70	1.984,29	9.396,99	0,00	1.508,50	2.700,00	7.412,70	4.712,70	0,00	1.984,29	
0,00	94,72	94,72	0,00	94,72	0,00	0,00	0,00	94,72	94,72	0,00	0,00	
0,00	23.000,00	0,00	0,00	0,00	0,00	23.000,00	0,00	0,00	0,00	0,00	0,00	
0,00	34.000,21	7.507,42	1.984,29	9.491,71	0,00	24.508,50	2.700,00	7.507,42	4.807,42	0,00	1.984,29	
0,00	10.003,60	5.513,50	2.032,71	7.546,21	0,00	2.457,39	1.500,00	5.513,50	4.013,50	0,00	2.032,71	
0,00	1.700,00	2.061,50	0,00	2.061,50	361,50	0,00	0,00	2.061,50	2.061,50	0,00	0,00	
0,00	620,39	0,00	0,00	0,00	0,00	620,39	0,00	0,00	0,00	0,00	0,00	
0,00	0,00	1.004,30	195,70	1.200,00	1.200,00	0,00	100,00	1.004,30	904,30	0,00	195,70	
0,00	12.323,99	8.579,30	2.228,41	10.807,71	1.561,50	3.077,78	1.600,00	8.579,30	6.979,30	0,00	2.228,41	
0,00	1.700,00	0,00	0,00	0,00	0,00	1.700,00	0,00	0,00	0,00	0,00	0,00	
0,00	1.700,00	0,00	0,00	0,00	0,00	1.700,00	0,00	0,00	0,00	0,00	0,00	
0,00	55.175,59	41.460,05	4.599,24	46.059,29	20.169,98	29.286,28	4.900,00	41.460,05	36.560,05	0,00	4.599,24	
0,00	10,10	317,25	0,00	317,25	307,15	0,00	0,00	317,25	317,25	0,00	0,00	
0,00	0,00	680,00	0,00	680,00	680,00	0,00	0,00	680,00	680,00	0,00	0,00	
0,00	2.370,40	5.646,00	0,00	5.646,00	3.275,60	0,00	0,00	5.646,00	5.646,00	0,00	0,00	
0,00	2.380,50	6.643,25	0,00	6.643,25	4.262,75	0,00	0,00	6.643,25	6.643,25	0,00	0,00	
0,00	2.380,50	6.643,25	0,00	6.643,25	4.262,75	0,00	0,00	6.643,25	6.643,25	0,00	0,00	
0,00	57.556,09	48.103,30	4.599,24	52.702,54	24.432,73	29.286,28	4.900,00	48.103,30	43.203,30	0,00	4.599,24	
0,00	1.453,31	1.836,32	152,02	1.988,34	535,03	0,00	0,00	1.836,32	1.836,32	0,00	152,02	
0,00	6.126,68	3.850,64	3.295,13	7.145,77	1.019,09	0,00	5.200,00	3.850,64	0,00	1.349,36	3.295,13	
0,00	7.579,99	5.686,96	3.447,15	9.134,11	1.554,12	0,00	5.200,00	5.686,96	1.836,32	1.349,36	3.447,15	
0,00	3.580,75	9.100,88	427,00	9.527,88	5.947,13	0,00	300,00	9.100,88	8.800,88	0,00	427,00	
0,00	0,00	1.102,85	397,15	1.500,00	1.500,00	0,00	300,00	1.102,85	802,85	0,00	397,15	
0,00	1.000,00	0,00	0,00	0,00	0,00	1.000,00	0,00	0,00	0,00	0,00	0,00	
0,00	4.580,75	10.203,73	824,15	11.027,88	7.447,13	1.000,00	600,00	10.203,73	9.603,73	0,00	824,15	
0,00	8.969,75	8.237,53	0,00	8.237,53	0,00	732,22	0,00	8.237,53	8.237,53	0,00	0,00	
0,00	8.969,75	8.237,53	0,00	8.237,53	0,00	732,22	0,00	8.237,53	8.237,53	0,00	0,00	
0,00	21.130,49	24.128,22	4.271,30	28.399,52	9.001,25	1.732,22	5.800,00	24.128,22	19.677,58	1.349,36	4.271,30	

XVI LEGISLATURA — DISEGNI DI LEGGE E RELAZIONI — DOCUMENTI

Totale alle previsioni in meno	Residui a inizio esercizio	GESTIONE DEI RESIDUI PASSIVI					GESTIONE DI CASSA				Totale dei residui passivi al termine dell'esercizio
		Pagati	Rimasti da pagare	Totali	Variazioni		Previsione definitiva	Pagamenti	Differenze rispetto alle previsioni		
					in più	in meno			in più	in meno	
9 = (4 - 7)	10	11	12	13 = (11 + 12)	14 = (13 - 10)	15 = (10 - 13)	16	17 = (5 + 11)	18 = (17 - 16)	19 = (16 - 17)	20 = (6 + 12)
0,00	23.793,81	2.820,00	12.739,81	15.559,81	0,00	8.234,00	1.000,00	2.820,00	1.820,00	0,00	12.739,81
0,00	23.793,81	2.820,00	12.739,81	15.559,81	0,00	8.234,00	1.000,00	2.820,00	1.820,00	0,00	12.739,81
0,00	23.793,81	2.820,00	12.739,81	15.559,81	0,00	8.234,00	1.000,00	2.820,00	1.820,00	0,00	12.739,81
0,00	44.924,30	26.948,22	17.011,11	43.959,33	9.001,25	9.966,22	6.800,00	26.948,22	21.497,58	1.349,36	17.011,11
0,00	129,30	2.377,41	201,89	2.579,30	2.450,00	0,00	300,00	2.377,41	2.077,41	0,00	201,89
0,00	0,00	960,00	0,00	960,00	960,00	0,00	0,00	960,00	960,00	0,00	0,00
0,00	129,30	3.337,41	201,89	3.539,30	3.410,00	0,00	300,00	3.337,41	3.037,41	0,00	201,89
0,00	0,00	110,80	29,10	139,90	139,90	0,00	0,00	110,80	110,80	0,00	29,10
0,00	0,00	453,10	57,90	511,00	511,00	0,00	100,00	453,10	353,10	0,00	57,90
0,00	85,65	125,36	34,64	160,00	74,35	0,00	0,00	125,36	125,36	0,00	34,64
0,00	223,47	10.382,87	9.125,53	19.508,40	19.284,93	0,00	12.600,00	10.382,87	0,00	2.217,13	9.125,53
0,00	309,12	11.072,13	9.247,17	20.319,30	20.010,18	0,00	12.700,00	11.072,13	589,26	2.217,13	9.247,17
0,00	0,00	649,47	882,53	1.532,00	1.532,00	0,00	700,00	649,47	0,00	50,53	882,53
0,00	0,00	649,47	882,53	1.532,00	1.532,00	0,00	700,00	649,47	0,00	50,53	882,53
0,00	26.092,18	0,00	0,00	0,00	0,00	26.092,18	0,00	0,00	0,00	0,00	0,00
0,00	26.092,18	0,00	0,00	0,00	0,00	26.092,18	0,00	0,00	0,00	0,00	0,00
0,00	26.530,60	15.059,01	10.331,59	25.390,60	24.952,18	26.092,18	13.700,00	15.059,01	3.626,67	2.267,66	10.331,59
0,00	0,00	1.140,00	0,00	1.140,00	1.140,00	0,00	0,00	1.140,00	1.140,00	0,00	0,00
0,00	0,00	1.140,00	0,00	1.140,00	1.140,00	0,00	0,00	1.140,00	1.140,00	0,00	0,00
0,00	0,00	1.140,00	0,00	1.140,00	1.140,00	0,00	0,00	1.140,00	1.140,00	0,00	0,00
0,00	26.530,60	16.199,01	10.331,59	26.530,60	26.092,18	26.092,18	13.700,00	16.199,01	4.766,67	2.267,66	10.331,59
0,00	0,00	1.112,32	0,00	1.112,32	1.112,32	0,00	0,00	1.112,32	1.112,32	0,00	0,00
0,00	0,00	1.112,32	0,00	1.112,32	1.112,32	0,00	0,00	1.112,32	1.112,32	0,00	0,00
0,00	6.745,00	1.800,00	4.945,00	6.745,00	0,00	0,00	3.700,00	1.800,00	0,00	1.900,00	4.945,00
0,00	3.255,00	3.255,00	0,00	3.255,00	0,00	0,00	0,00	3.255,00	3.255,00	0,00	0,00
0,00	10.000,00	5.055,00	4.945,00	10.000,00	0,00	0,00	3.700,00	5.055,00	3.255,00	1.900,00	4.945,00
0,00	5.943,82	4.831,50	0,00	4.831,50	0,00	1.112,32	0,00	4.831,50	4.831,50	0,00	0,00

XVI LEGISLATURA — DISEGNI DI LEGGE E RELAZIONI — DOCUMENTI

Riparto alle previsioni in meno	Residui a inizio esercizio	GESTIONE DEI RESIDUI PASSIVI					GESTIONE DI CASSA					Totale dei residui passivi al termine dell'esercizio
		Pagati	Rimasti da pagare	Totali	Variazioni		Previsione definitiva	Pagamenti	Differenze rispetto alle previsioni			
					in più	in meno			in più	in meno		
9 = (4 - 7)	10	11	12	13 = (11 + 12)	14 = (13 - 10)	15 = (10 - 13)	16	17 = (5 + 11)	18 = (17 - 16)	19 = (16 - 17)	20 = (6 + 12)	
0,00	5.943,82	4.831,50	0,00	4.831,50	0,00	1.112,32	0,00	4.831,50	4.831,50	0,00	0,00	
0,00	15.943,82	10.998,82	4.945,00	15.943,82	1.112,32	1.112,32	3.700,00	10.998,82	9.198,82	1.900,00	4.945,00	
0,00	15.943,82	10.998,82	4.945,00	15.943,82	1.112,32	1.112,32	3.700,00	10.998,82	9.198,82	1.900,00	4.945,00	
0,00	5.528,05	0,00	0,00	0,00	0,00	5.528,05	0,00	0,00	0,00	0,00	0,00	
0,00	10.904,09	10.594,89	2.940,43	13.535,32	2.631,23	0,00	4.600,00	10.594,89	5.994,89	0,00	2.940,43	
0,00	16.432,14	10.594,89	2.940,43	13.535,32	2.631,23	5.528,05	4.600,00	10.594,89	5.994,89	0,00	2.940,43	
0,00	12.915,63	4.404,43	8.231,70	12.636,13	0,00	279,50	11.400,00	4.404,43	0,00	6.995,57	8.231,70	
0,00	0,00	893,11	1.406,89	2.300,00	2.300,00	0,00	1.900,00	893,11	0,00	1.006,89	1.406,89	
0,00	11.485,20	11.202,00	901,52	12.103,52	618,32	0,00	1.200,00	11.202,00	10.002,00	0,00	901,52	
0,00	24.400,83	16.499,54	10.540,11	27.039,65	2.918,32	279,50	14.500,00	16.499,54	10.002,00	8.002,46	10.540,11	
0,00	40.832,97	27.094,43	13.480,54	40.574,97	5.549,55	5.807,55	19.100,00	27.094,43	15.996,89	8.002,46	13.480,54	
0,00	15.000,00	0,00	14.256,00	14.256,00	0,00	744,00	1.000,00	0,00	0,00	1.000,00	14.256,00	
0,00	15.000,00	0,00	14.256,00	14.256,00	0,00	744,00	1.000,00	0,00	0,00	1.000,00	14.256,00	
0,00	15.000,00	0,00	14.256,00	14.256,00	0,00	744,00	1.000,00	0,00	0,00	1.000,00	14.256,00	
0,00	55.832,97	27.094,43	27.736,54	54.830,97	5.549,55	6.551,55	20.100,00	27.094,43	15.996,89	9.002,46	27.736,54	
0,00	31.497,03	9.620,42	7.686,75	17.307,17	0,00	14.189,86	12.000,00	9.620,42	0,00	2.379,58	7.686,75	
0,00	31.497,03	9.620,42	7.686,75	17.307,17	0,00	14.189,86	12.000,00	9.620,42	0,00	2.379,58	7.686,75	
0,00	126,61	33,00	126,61	159,61	33,00	0,00	200,00	33,00	0,00	167,00	126,61	
0,00	2,20	0,00	0,00	0,00	0,00	2,20	0,00	0,00	0,00	0,00	0,00	
0,00	394,25	0,00	0,00	0,00	0,00	394,25	0,00	0,00	0,00	0,00	0,00	
0,00	0,00	220,00	0,00	220,00	220,00	0,00	0,00	220,00	220,00	0,00	0,00	
0,00	387,06	382,83	0,00	382,83	0,00	4,23	0,00	382,83	382,83	0,00	0,00	
0,00	350,00	8,12	350,00	358,12	8,12	0,00	500,00	8,12	0,00	491,88	350,00	
0,00	1.260,12	643,95	476,61	1.120,56	261,12	400,68	700,00	643,95	602,83	658,88	476,61	
0,00	77.265,55	36.987,84	25.515,07	62.502,91	0,00	14.762,64	18.900,00	36.987,84	18.087,84	0,00	25.515,07	
0,00	0,00	0,00	7.305,00	7.305,00	7.305,00	0,00	5.400,00	0,00	0,00	5.400,00	7.305,00	
0,00	0,00	259,40	0,00	259,40	259,40	0,00	0,00	259,40	259,40	0,00	0,00	
0,00	51,96	0,00	0,00	0,00	0,00	51,96	0,00	0,00	0,00	0,00	0,00	
0,00	3.000,00	0,00	3.000,00	3.000,00	0,00	0,00	2.200,00	0,00	0,00	2.200,00	3.000,00	
0,00	15.268,60	12.391,84	328,44	12.720,28	0,00	2.548,32	200,00	12.391,84	12.191,84	0,00	328,44	
0,00	0,00	0,00	4.941,08	4.941,08	4.941,08	0,00	3.600,00	0,00	0,00	3.600,00	4.941,08	
0,00	95.586,11	49.639,08	41.089,59	90.728,67	12.505,48	17.362,92	30.300,00	49.639,08	30.539,08	11.200,00	41.089,59	

XVI LEGISLATURA — DISEGNI DI LEGGE E RELAZIONI — DOCUMENTI

fo alle previsioni in meno	Residui a inizio esercizio	GESTIONE DEI RESIDUI PASSIVI					GESTIONE DI CASSA				Totale dei residui passivi al termine dell'esercizio
		Pagati	Rimasti da pagare	Totali	Variazioni		Previsione definitiva	Pagamenti	Differenze rispetto alle previsioni		
					in più	in meno			in più	in meno	
9 = (4 - 7)	10	11	12	13 = (11 + 12)	14 = (13 - 10)	15 = (10 - 13)	16	17 = (5 + 11)	18 = (17 - 16)	19 = (16 - 17)	20 = (6 + 12)
0,00	21.152,20	36.062,86	42.258,16	78.321,02	57.168,82	0,00	22.800,00	36.062,86	13.262,86	0,00	42.258,16
0,00	82.117,10	24.612,73	9.469,63	34.082,36	0,00	48.034,74	5.100,00	24.612,73	19.512,73	0,00	9.469,63
0,00	0,00	0,00	48.220,82	48.220,82	48.220,82	0,00	26.100,00	0,00	0,00	26.100,00	48.220,82
0,00	103.269,30	60.675,59	99.948,61	160.624,20	105.389,64	48.034,74	54.000,00	60.675,59	32.775,59	26.100,00	99.948,61
0,00	231.612,56	120.579,04	149.201,56	269.780,60	118.156,24	79.988,20	97.000,00	120.579,04	63.917,50	40.338,46	149.201,56
0,00	82.051,36	24.691,20	19.140,16	43.831,36	0,00	38.220,00	2.000,00	24.691,20	22.691,20	0,00	19.140,16
0,00	82.051,36	24.691,20	19.140,16	43.831,36	0,00	38.220,00	2.000,00	24.691,20	22.691,20	0,00	19.140,16
0,00	82.051,36	24.691,20	19.140,16	43.831,36	0,00	38.220,00	2.000,00	24.691,20	22.691,20	0,00	19.140,16
0,00	313.663,92	145.270,24	168.341,72	313.611,96	118.156,24	118.208,20	99.000,00	145.270,24	86.608,70	40.338,46	168.341,72
0,00	3.480,16	0,00	0,00	0,00	0,00	3.480,16	0,00	0,00	0,00	0,00	0,00
0,00	3.480,16	0,00	0,00	0,00	0,00	3.480,16	0,00	0,00	0,00	0,00	0,00
0,00	0,00	0,00	0,00	0,00	0,00	0,00	300,00	200,00	0,00	100,00	0,00
0,00	0,00	0,00	0,00	0,00	0,00	0,00	300,00	200,00	0,00	100,00	0,00
0,00	1.449,25	112,20	865,58	977,78	0,00	471,47	600,00	112,20	0,00	487,80	865,58
0,00	474,36	940,39	0,00	940,39	466,03	0,00	0,00	940,39	940,39	0,00	0,00
0,00	1.923,61	1.052,59	865,58	1.918,17	466,03	471,47	600,00	1.052,59	940,39	487,80	865,58
0,00	20.000,00	17.277,96	18.760,31	36.038,27	16.038,27	0,00	10.100,00	17.277,96	7.177,96	0,00	18.760,31
0,00	20.000,00	17.277,96	18.760,31	36.038,27	16.038,27	0,00	10.100,00	17.277,96	7.177,96	0,00	18.760,31
0,00	25.403,77	18.330,55	19.625,89	37.956,44	16.504,30	3.951,63	11.000,00	18.530,55	8.118,35	587,80	19.625,89
0,00	17.456,12	0,00	1.691,20	1.691,20	0,00	15.764,92	1.000,00	4.642,40	3.642,40	0,00	3.348,80
0,00	17.456,12	0,00	1.691,20	1.691,20	0,00	15.764,92	1.000,00	4.642,40	3.642,40	0,00	3.348,80
0,00	17.456,12	0,00	1.691,20	1.691,20	0,00	15.764,92	1.000,00	4.642,40	3.642,40	0,00	3.348,80
0,00	42.859,89	18.330,55	21.317,09	39.647,64	16.504,30	19.716,55	12.000,00	23.172,95	11.760,75	587,80	22.974,69
0,00	5.222,41	3.052,90	200,00	3.252,90	0,00	1.969,51	300,00	3.052,90	2.752,90	0,00	200,00
0,00	5.222,41	3.052,90	200,00	3.252,90	0,00	1.969,51	300,00	3.052,90	2.752,90	0,00	200,00
0,00	1.668,68	2.263,38	780,74	3.044,12	1.375,44	0,00	1.100,00	2.263,38	1.163,38	0,00	780,74
0,00	0,00	434,75	74,38	509,13	509,13	0,00	100,00	434,75	334,75	0,00	74,38

XVI LEGISLATURA — DISEGNI DI LEGGE E RELAZIONI — DOCUMENTI

Totale alle previsioni in meno	Residui a inizio esercizio	GESTIONE DEI RESIDUI PASSIVI					GESTIONE DI CASSA				Totale dei residui passivi al termine dell'esercizio
		Pagati	Rimasti da pagare	Totali	Variazioni		Previsione definitiva	Pagamenti	Differenze rispetto alle previsioni		
					in più	in meno			in più	in meno	
9 = (4 - 7)	10	11	12	13 = (11 + 12)	14 = (13 - 10)	15 = (10 - 13)	16	17 = (5 + 11)	18 = (17 - 16)	19 = (16 - 17)	20 = (6 + 12)
0,00	0,00	516,00	0,00	516,00	516,00	0,00	0,00	516,00	516,00	0,00	0,00
0,00	1.147,28	327,28	459,65	786,93	0,00	360,35	600,00	327,28	0,00	272,72	459,65
0,00	2.815,96	3.541,41	1.314,77	4.856,18	2.400,57	360,35	1.800,00	3.541,41	2.014,13	272,72	1.314,77
0,00	4.535,66	1.844,40	0,00	1.844,40	0,00	2.691,26	0,00	1.844,40	1.844,40	0,00	0,00
0,00	0,00	610,00	0,00	610,00	610,00	0,00	0,00	610,00	610,00	0,00	0,00
0,00	7.000,00	0,00	0,00	0,00	0,00	7.000,00	0,00	0,00	0,00	0,00	0,00
0,00	1.585,57	476,55	0,00	476,55	0,00	1.109,02	0,00	476,55	476,55	0,00	0,00
0,00	13.121,23	2.930,95	0,00	2.930,95	610,00	10.800,28	0,00	2.930,95	2.930,95	0,00	0,00
0,00	19.716,68	21.566,81	12.869,90	34.436,71	14.720,03	0,00	7.000,00	21.566,81	14.566,81	0,00	12.869,90
0,00	19.716,68	21.566,81	12.869,90	34.436,71	14.720,03	0,00	7.000,00	21.566,81	14.566,81	0,00	12.869,90
0,00	40.876,28	31.092,07	14.384,67	45.476,74	17.730,60	13.130,14	9.100,00	31.092,07	22.264,79	272,72	14.384,67
0,00	9.600,46	5.000,00	0,00	5.000,00	0,00	4.600,46	0,00	5.000,00	5.000,00	0,00	0,00
0,00	9.600,46	5.000,00	0,00	5.000,00	0,00	4.600,46	0,00	5.000,00	5.000,00	0,00	0,00
0,00	9.600,46	5.000,00	0,00	5.000,00	0,00	4.600,46	0,00	5.000,00	5.000,00	0,00	0,00
0,00	50.476,74	36.092,07	14.384,67	50.476,74	17.730,60	17.730,60	9.100,00	36.092,07	27.264,79	272,72	14.384,67
0,00	44.420,19	12.079,58	10.977,50	23.057,08	0,00	21.363,11	17.200,00	12.079,58	0,00	5.120,42	10.977,50
0,00	15.267,54	14.752,18	515,36	15.267,54	0,00	0,00	800,00	14.752,18	13.952,18	0,00	515,36
0,00	23,31	0,00	0,00	0,00	0,00	23,31	0,00	0,00	0,00	0,00	0,00
0,00	0,00	2.180,10	1,00	2.181,10	2.181,10	0,00	0,00	2.180,10	2.180,10	0,00	1,00
0,00	59.711,04	29.011,86	11.493,86	40.505,72	2.181,10	21.386,42	18.000,00	29.011,86	16.132,28	5.120,42	11.493,86
0,00	10.041,37	5.321,08	2.526,18	7.847,26	0,00	2.194,11	3.500,00	5.321,08	1.821,08	0,00	2.526,18
0,00	562,35	7.555,32	0,00	7.555,32	6.992,97	0,00	0,00	7.555,32	7.555,32	0,00	0,00
0,00	10.603,72	12.876,40	2.526,18	15.402,58	6.992,97	2.194,11	3.500,00	12.876,40	9.376,40	0,00	2.526,18
0,00	22.948,00	2.624,60	643,20	3.267,80	0,00	19.680,20	500,00	2.624,60	2.124,60	0,00	643,20
0,00	7.230,00	207,57	6.417,33	6.624,90	0,00	605,10	4.800,00	207,57	0,00	4.592,43	6.417,33
0,00	30.178,00	2.832,17	7.060,53	9.892,70	0,00	20.285,30	5.300,00	2.832,17	2.124,60	4.592,43	7.060,53
0,00	123.029,84	34.970,50	70.223,88	105.194,38	0,00	17.835,46	38.000,00	34.970,50	0,00	3.029,50	70.223,88
0,00	123.029,84	34.970,50	70.223,88	105.194,38	0,00	17.835,46	38.000,00	34.970,50	0,00	3.029,50	70.223,88
0,00	223.522,60	79.690,93	91.304,45	170.995,38	9.174,07	61.701,29	64.800,00	79.690,93	27.633,28	12.742,35	91.304,45
0,00	220,00	258,60	300,00	558,60	338,60	0,00	0,00	258,60	258,60	0,00	300,00
0,00	18.454,40	10.982,95	38.101,53	49.084,48	30.630,08	0,00	4.000,00	10.982,95	6.982,95	0,00	38.101,53

XVI LEGISLATURA — DISEGNI DI LEGGE E RELAZIONI — DOCUMENTI

Totale alle previsioni in meno	Residui a inizio esercizio	GESTIONE DEI RESIDUI PASSIVI					GESTIONE DI CASSA				Totale dei residui passivi al termine dell'esercizio
		Pagati	Rimasti da pagare	Totali	Variazioni		Previsione definitiva	Pagamenti	Differenze rispetto alle previsioni		
					in più	in meno			in più	in meno	
9 = (4 - 7)	10	11	12	13 = (11 + 12)	14 = (13 - 10)	15 = (10 - 13)	16	17 = (5 + 11)	18 = (17 - 16)	19 = (16 - 17)	20 = (6 + 12)
0,00	18.674,40	11.241,55	38.401,53	49.643,08	30.968,68	0,00	4.000,00	11.241,55	7.241,55	0,00	38.401,53
0,00	18.674,40	11.241,55	38.401,53	49.643,08	30.968,68	0,00	4.000,00	11.241,55	7.241,55	0,00	38.401,53
0,00	242.197,00	90.932,48	129.705,98	220.638,46	40.142,75	61.701,29	68.800,00	90.932,48	34.874,83	12.742,35	129.705,98
0,00	6.826,62	3.532,69	5.515,42	9.048,11	2.221,49	0,00	8.600,00	3.532,69	0,00	5.067,31	5.515,42
0,00	6.826,62	3.532,69	5.515,42	9.048,11	2.221,49	0,00	8.600,00	3.532,69	0,00	5.067,31	5.515,42
0,00	0,00	0,00	1.000,00	1.000,00	1.000,00	0,00	1.400,00	0,00	0,00	1.400,00	1.000,00
0,00	5.118,28	168,11	102,69	270,80	0,00	4.847,48	100,00	168,11	68,11	0,00	102,69
0,00	5.118,28	168,11	1.102,69	1.270,80	1.000,00	4.847,48	1.500,00	168,11	68,11	1.400,00	1.102,69
0,00	29.165,10	0,00	0,00	0,00	0,00	29.165,10	0,00	0,00	0,00	0,00	0,00
0,00	0,00	0,00	1.030,00	1.030,00	1.030,00	0,00	800,00	0,00	0,00	800,00	1.030,00
0,00	29.165,10	0,00	1.030,00	1.030,00	1.030,00	29.165,10	800,00	0,00	0,00	800,00	1.030,00
0,00	18.354,56	21.906,25	9.345,10	31.251,35	12.896,79	0,00	5.100,00	21.906,25	16.806,25	0,00	9.345,10
0,00	0,00	0,00	18.000,00	18.000,00	18.000,00	0,00	9.700,00	0,00	0,00	9.700,00	18.000,00
0,00	18.354,56	21.906,25	27.345,10	49.251,35	30.896,79	0,00	14.800,00	21.906,25	16.806,25	9.700,00	27.345,10
0,00	59.464,56	25.607,05	34.993,21	60.600,26	35.148,28	34.012,58	25.700,00	25.607,05	16.874,36	16.967,31	34.993,21
0,00	2.245,07	285,00	2.245,07	2.530,07	285,00	0,00	0,00	285,00	285,00	0,00	2.245,07
0,00	10.000,00	1.578,30	7.001,00	8.579,30	0,00	1.420,70	0,00	1.578,30	1.578,30	0,00	7.001,00
0,00	12.245,07	1.863,30	9.246,07	11.109,37	285,00	1.420,70	0,00	1.863,30	1.863,30	0,00	9.246,07
0,00	12.245,07	1.863,30	9.246,07	11.109,37	285,00	1.420,70	0,00	1.863,30	1.863,30	0,00	9.246,07
0,00	71.709,63	27.470,35	44.239,28	71.709,63	35.433,28	35.433,28	25.700,00	27.470,35	18.737,66	16.967,31	44.239,28
0,00	15.000,00	2.234,51	2.853,99	5.088,50	0,00	9.911,50	4.500,00	2.234,51	0,00	2.265,49	2.853,99
0,00	15.000,00	2.234,51	2.853,99	5.088,50	0,00	9.911,50	4.500,00	2.234,51	0,00	2.265,49	2.853,99
0,00	6.500,00	0,00	6.000,00	6.000,00	0,00	500,00	8.300,00	0,00	0,00	8.300,00	6.000,00
0,00	0,00	30.000,00	0,00	30.000,00	30.000,00	0,00	0,00	30.000,00	30.000,00	0,00	0,00
0,00	6.500,00	30.000,00	6.000,00	36.000,00	30.000,00	500,00	8.300,00	30.000,00	30.000,00	8.300,00	6.000,00
0,00	35.000,00	185,76	9.814,24	10.000,00	0,00	25.000,00	7.300,00	185,76	0,00	7.114,24	9.814,24
0,00	15.000,00	0,00	0,00	0,00	0,00	15.000,00	0,00	0,00	0,00	0,00	0,00
0,00	50.000,00	185,76	9.814,24	10.000,00	0,00	40.000,00	7.300,00	185,76	0,00	7.114,24	9.814,24
0,00	25.000,00	12.599,51	0,49	12.600,00	0,00	12.400,00	0,00	12.599,51	12.599,51	0,00	0,49

XVI LEGISLATURA — DISEGNI DI LEGGE E RELAZIONI — DOCUMENTI

Totale alle previsioni in meno	Residui a inizio esercizio	GESTIONE DEI RESIDUI PASSIVI					GESTIONE DI CASSA				Totale dei residui passivi al termine dell'esercizio
		Pagati	Rimasti da pagare	Totali	Variazioni		Previsione definitiva	Pagamenti	Differenze rispetto alle previsioni		
					in più	in meno			in più	in meno	
9 = (4 - 7)	10	11	12	13 = (11 + 12)	14 = (13 - 10)	15 = (10 - 13)	16	17 = (5 + 11)	18 = (17 - 16)	19 = (16 - 17)	20 = (6 + 12)
0,00	25.000,00	12.599,51	0,49	12.600,00	0,00	12.400,00	0,00	12.599,51	12.599,51	0,00	0,49
0,00	96.500,00	45.019,78	18.668,72	63.688,50	30.000,00	62.811,50	20.100,00	45.019,78	42.599,51	17.679,73	18.668,72
0,00	4.500,00	0,00	0,00	0,00	0,00	4.500,00	0,00	0,00	0,00	0,00	0,00
0,00	4.500,00	0,00	0,00	0,00	0,00	4.500,00	0,00	0,00	0,00	0,00	0,00
0,00	4.500,00	0,00	0,00	0,00	0,00	4.500,00	0,00	0,00	0,00	0,00	0,00
0,00	101.000,00	45.019,78	18.668,72	63.688,50	30.000,00	67.311,50	20.100,00	45.019,78	42.599,51	17.679,73	18.668,72
0,00	2.500,00	2.447,10	52,90	2.500,00	0,00	0,00	100,00	2.447,10	2.347,10	0,00	52,90
0,00	2.500,00	2.447,10	52,90	2.500,00	0,00	0,00	100,00	2.447,10	2.347,10	0,00	52,90
0,00	314,50	197,38	117,12	314,50	0,00	0,00	200,00	197,38	0,00	2,62	117,12
0,00	650,00	498,00	152,00	650,00	0,00	0,00	200,00	498,00	298,00	0,00	152,00
0,00	2.100,00	1.960,31	139,69	2.100,00	0,00	0,00	200,00	1.960,31	1.760,31	0,00	139,69
0,00	750,00	0,00	750,00	750,00	0,00	0,00	1.000,00	0,00	0,00	1.000,00	750,00
0,00	0,00	1.000,00	0,00	1.000,00	1.000,00	0,00	0,00	1.000,00	1.000,00	0,00	0,00
0,00	3.814,50	3.655,69	1.158,81	4.814,50	1.000,00	0,00	1.600,00	3.655,69	3.058,31	1.002,62	1.158,81
0,00	6.319,05	5.554,27	764,78	6.319,05	0,00	0,00	600,00	5.554,27	4.954,27	0,00	764,78
0,00	6.319,05	5.554,27	764,78	6.319,05	0,00	0,00	600,00	5.554,27	4.954,27	0,00	764,78
0,00	12.633,55	11.657,06	1.976,49	13.633,55	1.000,00	0,00	2.300,00	11.657,06	10.359,68	1.002,62	1.976,49
0,00	12.000,00	6.715,21	4.284,79	11.000,00	0,00	1.000,00	0,00	6.715,21	6.715,21	0,00	4.284,79
0,00	12.000,00	6.715,21	4.284,79	11.000,00	0,00	1.000,00	0,00	6.715,21	6.715,21	0,00	4.284,79
0,00	12.000,00	6.715,21	4.284,79	11.000,00	0,00	1.000,00	0,00	6.715,21	6.715,21	0,00	4.284,79
0,00	24.633,55	18.372,27	6.261,28	24.633,55	1.000,00	1.000,00	2.300,00	18.372,27	17.074,89	1.002,62	6.261,28
0,00	20.094,78	11.789,43	22.913,32	34.702,75	14.607,97	0,00	35.900,00	11.789,43	0,00	24.110,57	22.913,32
0,00	20.094,78	11.789,43	22.913,32	34.702,75	14.607,97	0,00	35.900,00	11.789,43	0,00	24.110,57	22.913,32
0,00	95,50	3.381,73	261,10	3.642,83	3.547,33	0,00	400,00	3.381,73	2.981,73	0,00	261,10
0,00	55,80	0,00	0,00	0,00	0,00	55,80	0,00	0,00	0,00	0,00	0,00
0,00	109,00	180,99	0,00	180,99	71,99	0,00	0,00	180,99	180,99	0,00	0,00
0,00	13.111,37	221,33	0,00	221,33	0,00	12.890,04	0,00	221,33	221,33	0,00	0,00
0,00	7.500,00	0,00	7.500,00	7.500,00	0,00	0,00	10.300,00	0,00	0,00	10.300,00	7.500,00
0,00	12.849,71	6.000,01	8.619,99	14.620,00	1.770,29	0,00	11.900,00	6.000,01	0,00	5.899,99	8.619,99
0,00	17.939,46	0,00	0,00	0,00	0,00	17.939,46	0,00	0,00	0,00	0,00	0,00

XVI LEGISLATURA — DISEGNI DI LEGGE E RELAZIONI — DOCUMENTI

Totale alle previsioni in meno	Residui a inizio esercizio	GESTIONE DEI RESIDUI PASSIVI					GESTIONE DI CASSA				Totale dei residui passivi al termine dell'esercizio
		Pagati	Rimasti da pagare	Totali	Variazioni		Previsione definitiva	Pagamenti	Differenze rispetto alle previsioni		
					in più	in meno			in più	in meno	
9 = (4 - 7)	10	11	12	13 = (11 + 12)	14 = (13 - 10)	15 = (10 - 13)	16	17 = (5 + 11)	18 = (17 - 16)	19 = (16 - 17)	20 = (6 + 12)
0,00	1.300,00	0,00	0,00	0,00	0,00	1.300,00	0,00	0,00	0,00	0,00	0,00
0,00	52.960,84	9.784,06	16.381,09	26.165,15	5.389,61	32.185,30	22.600,00	9.784,06	3.384,05	16.199,99	16.381,09
0,00	25.513,55	8.074,21	2.132,96	10.207,17	0,00	15.306,38	1.600,00	8.074,21	6.474,21	0,00	2.132,96
0,00	0,00	535,65	0,00	535,65	535,65	0,00	0,00	535,65	535,65	0,00	0,00
0,00	1.000,00	0,00	0,00	0,00	0,00	1.000,00	0,00	0,00	0,00	0,00	0,00
0,00	9.240,00	0,00	0,00	0,00	0,00	9.240,00	0,00	0,00	0,00	0,00	0,00
0,00	25.709,90	189,07	0,00	189,07	0,00	25.520,83	0,00	189,07	189,07	0,00	0,00
0,00	800,00	0,00	0,00	0,00	0,00	800,00	0,00	0,00	0,00	0,00	0,00
0,00	16.602,37	0,00	0,00	0,00	0,00	16.602,37	0,00	0,00	0,00	0,00	0,00
0,00	78.865,82	8.798,93	2.132,96	10.931,89	535,65	68.469,58	1.600,00	8.798,93	7.198,93	0,00	2.132,96
0,00	54.151,45	28.164,74	90.703,79	118.868,53	64.717,08	0,00	49.000,00	28.164,74	0,00	20.835,26	90.703,79
0,00	29.329,89	2.361,28	66.042,71	68.403,99	39.074,10	0,00	35.700,00	2.361,28	0,00	33.338,72	66.042,71
0,00	83.481,34	30.526,02	156.746,50	187.272,52	103.791,18	0,00	84.700,00	30.526,02	0,00	54.173,98	156.746,50
0,00	235.402,78	60.898,44	198.173,87	259.072,31	124.324,41	100.654,88	144.800,00	60.898,44	10.582,98	94.484,54	198.173,87
0,00	1.400,00	0,00	0,00	0,00	0,00	1.400,00	0,00	0,00	0,00	0,00	0,00
0,00	60.685,96	9.797,38	28.619,05	38.416,43	0,00	22.269,53	3.000,00	9.797,38	6.797,38	0,00	28.619,05
0,00	62.085,96	9.797,38	28.619,05	38.416,43	0,00	23.669,53	3.000,00	9.797,38	6.797,38	0,00	28.619,05
0,00	62.085,96	9.797,38	28.619,05	38.416,43	0,00	23.669,53	3.000,00	9.797,38	6.797,38	0,00	28.619,05
0,00	297.488,74	70.695,82	226.792,92	297.488,74	124.324,41	124.324,41	147.800,00	70.695,82	17.380,36	94.484,54	226.792,92
0,00	5.314,89	4.620,85	564,58	5.185,43	0,00	129,46	900,00	4.620,85	3.720,85	0,00	564,58
0,00	5.314,89	4.620,85	564,58	5.185,43	0,00	129,46	900,00	4.620,85	3.720,85	0,00	564,58
0,00	4.805,43	3.977,63	766,08	4.743,71	0,00	61,72	600,00	3.977,63	3.377,63	0,00	766,08
0,00	0,00	0,00	106,88	106,88	106,88	0,00	100,00	0,00	0,00	100,00	106,88
0,00	4.805,43	3.977,63	872,96	4.850,59	106,88	61,72	700,00	3.977,63	3.377,63	100,00	872,96
0,00	10.120,32	8.598,48	1.437,54	10.036,02	106,88	191,18	1.600,00	8.598,48	7.098,48	100,00	1.437,54
0,00	94.000,00	94.000,00	0,00	94.000,00	0,00	0,00	0,00	94.000,00	94.000,00	0,00	0,00
0,00	94.000,00	94.000,00	0,00	94.000,00	0,00	0,00	0,00	94.000,00	94.000,00	0,00	0,00
0,00	94.000,00	94.000,00	0,00	94.000,00	0,00	0,00	0,00	94.000,00	94.000,00	0,00	0,00
0,00	104.120,32	102.598,48	1.437,54	104.036,02	106,88	191,18	1.600,00	102.598,48	101.098,48	100,00	1.437,54
0,00	18.274,47	7.382,18	0,00	7.382,18	0,00	10.892,29	0,00	7.382,18	7.382,18	0,00	0,00

XVI LEGISLATURA — DISEGNI DI LEGGE E RELAZIONI — DOCUMENTI

Totale alle previsioni in meno	Residui a inizio esercizio	GESTIONE DEI RESIDUI PASSIVI					GESTIONE DI CASSA				Totale dei residui passivi al termine dell'esercizio
		Pagati	Rimasti da pagare	Totali	Variazioni		Previsione definitiva	Pagamenti	Differenze rispetto alle previsioni		
					in più	in meno			in più	in meno	
9 = (4 - 7)	10	11	12	13 = (11 + 12)	14 = (13 - 10)	15 = (10 - 13)	16	17 = (5 + 11)	18 = (17 - 16)	19 = (16 - 17)	20 = (6 + 12)
0,00	18.274,47	7.382,18	0,00	7.382,18	0,00	10.892,29	0,00	7.382,18	7.382,18	0,00	0,00
0,00	127.636,00	3.206,39	37.568,70	40.775,09	0,00	86.860,91	51.800,00	3.206,39	0,00	48.593,61	37.568,70
0,00	0,40	0,00	0,00	0,00	0,00	0,40	0,00	0,00	0,00	0,00	0,00
0,00	81.484,82	52.293,32	9.965,45	62.258,77	0,00	19.226,05	13.800,00	52.293,32	38.493,32	0,00	9.965,45
0,00	209.121,22	55.499,71	47.534,15	103.033,86	0,00	106.087,36	65.600,00	55.499,71	38.493,32	48.593,61	47.534,15
0,00	14.365,76	80,00	356,32	436,32	0,00	13.929,44	300,00	80,00	0,00	220,00	356,32
0,00	0,00	6.009,33	0,00	6.009,33	6.009,33	0,00	0,00	6.009,33	6.009,33	0,00	0,00
0,00	17.457,50	0,00	0,00	0,00	0,00	17.457,50	0,00	0,00	0,00	0,00	0,00
0,00	0,00	0,00	30.034,55	30.034,55	30.034,55	0,00	22.300,00	0,00	0,00	22.300,00	30.034,55
0,00	1.508,80	1.032,00	0,00	1.032,00	0,00	476,80	0,00	1.032,00	1.032,00	0,00	0,00
0,00	0,00	118,85	0,00	118,85	118,85	0,00	0,00	118,85	118,85	0,00	0,00
0,00	33.332,06	7.240,18	30.390,87	37.631,05	36.162,73	31.863,74	22.600,00	7.240,18	7.160,18	22.520,00	30.390,87
0,00	20.000,00	17.174,89	16.233,32	33.408,21	13.408,21	0,00	8.800,00	17.174,89	8.374,89	0,00	16.233,32
0,00	20.000,00	17.174,89	16.233,32	33.408,21	13.408,21	0,00	8.800,00	17.174,89	8.374,89	0,00	16.233,32
0,00	280.727,75	87.296,96	94.158,34	181.455,30	49.570,94	148.843,39	97.000,00	87.296,96	61.410,57	71.113,61	94.158,34
0,00	0,00	0,00	29.000,00	29.000,00	29.000,00	0,00	3.000,00	0,00	0,00	3.000,00	29.000,00
0,00	4.700,00	500,00	26.688,54	27.188,54	22.488,54	0,00	3.000,00	500,00	0,00	2.500,00	26.688,54
0,00	4.700,00	500,00	55.688,54	56.188,54	51.488,54	0,00	6.000,00	500,00	0,00	5.500,00	55.688,54
0,00	4.700,00	500,00	55.688,54	56.188,54	51.488,54	0,00	6.000,00	500,00	0,00	5.500,00	55.688,54
0,00	285.427,75	87.796,96	149.846,88	237.643,84	101.059,48	148.843,39	103.000,00	87.796,96	61.410,57	76.613,61	149.846,88
0,00	6.486,23	3.389,04	3.097,19	6.486,23	0,00	0,00	4.900,00	3.389,04	0,00	1.510,96	3.097,19
0,00	6.486,23	3.389,04	3.097,19	6.486,23	0,00	0,00	4.900,00	3.389,04	0,00	1.510,96	3.097,19
0,00	6.499,76	6.499,76	0,00	6.499,76	0,00	0,00	0,00	6.499,76	6.499,76	0,00	0,00
0,00	6.499,76	6.499,76	0,00	6.499,76	0,00	0,00	0,00	6.499,76	6.499,76	0,00	0,00
0,00	10.902,40	2.647,46	7.162,94	9.810,40	0,00	1.092,00	5.300,00	2.647,46	0,00	2.652,54	7.162,94
0,00	10.902,40	2.647,46	7.162,94	9.810,40	0,00	1.092,00	5.300,00	2.647,46	0,00	2.652,54	7.162,94
0,00	23.888,39	12.536,26	10.260,13	22.796,39	0,00	1.092,00	10.200,00	12.536,26	6.499,76	4.163,50	10.260,13
0,00	0,00	1.092,00	0,00	1.092,00	1.092,00	0,00	0,00	1.092,00	1.092,00	0,00	0,00
0,00	0,00	1.092,00	0,00	1.092,00	1.092,00	0,00	0,00	1.092,00	1.092,00	0,00	0,00
0,00	0,00	1.092,00	0,00	1.092,00	1.092,00	0,00	0,00	1.092,00	1.092,00	0,00	0,00
0,00	23.888,39	13.628,26	10.260,13	23.888,39	1.092,00	1.092,00	10.200,00	13.628,26	7.591,76	4.163,50	10.260,13

XVI LEGISLATURA — DISEGNI DI LEGGE E RELAZIONI — DOCUMENTI

Riferimento alle previsioni in euro	Residui a inizio esercizio	GESTIONE DEI RESIDUI PASSIVI					GESTIONE DI CASSA				Totale dei residui passivi al termine dell'esercizio
		Pagati	Rimasti da pagare	Totali	Variazioni		Previsione definitiva	Pagamenti	Differenze rispetto alle previsioni		
					in più	in meno			in più	in meno	
9 = (4 - 7)	10	11	12	13 = (11 + 12)	14 = (13 - 10)	15 = (10 - 13)	16	17 = (5 + 11)	18 = (17 - 16)	19 = (16 - 17)	20 = (6 + 12)
0,00	0,00	1.227,65	0,00	1.227,65	1.227,65	0,00	0,00	1.227,65	1.227,65	0,00	0,00
0,00	0,00	1.227,65	0,00	1.227,65	1.227,65	0,00	0,00	1.227,65	1.227,65	0,00	0,00
0,00	1.500,00	114,49	0,00	114,49	0,00	1.385,51	0,00	114,49	114,49	0,00	0,00
0,00	0,00	264,00	282,74	546,74	546,74	0,00	400,00	264,00	0,00	136,00	282,74
0,00	1.500,00	378,49	282,74	661,23	546,74	1.385,51	400,00	378,49	114,49	136,00	282,74
0,00	2.010,10	160,94	341,88	502,82	0,00	1.507,28	300,00	160,94	0,00	139,06	341,88
0,00	8,40	8,40	0,00	8,40	0,00	0,00	0,00	8,40	8,40	0,00	0,00
0,00	2.018,50	169,34	341,88	511,22	0,00	1.507,28	300,00	169,34	8,40	139,06	341,88
0,00	3.518,50	1.775,48	624,62	2.400,10	1.774,39	2.892,79	700,00	1.775,48	1.350,54	275,06	624,62
0,00	0,00	1.118,40	0,00	1.118,40	1.118,40	0,00	0,00	1.118,40	1.118,40	0,00	0,00
0,00	0,00	1.118,40	0,00	1.118,40	1.118,40	0,00	0,00	1.118,40	1.118,40	0,00	0,00
0,00	0,00	1.118,40	0,00	1.118,40	1.118,40	0,00	0,00	1.118,40	1.118,40	0,00	0,00
0,00	3.518,50	2.893,88	624,62	3.518,50	2.892,79	2.892,79	700,00	2.893,88	2.468,94	275,06	624,62
0,00	2.026,75	4.073,55	42,54	4.116,09	2.089,34	0,00	100,00	4.073,55	3.973,55	0,00	42,54
0,00	2.026,75	4.073,55	42,54	4.116,09	2.089,34	0,00	100,00	4.073,55	3.973,55	0,00	42,54
0,00	1.114,97	2.825,58	289,39	3.114,97	2.000,00	0,00	400,00	2.825,58	2.425,58	0,00	289,39
0,00	0,00	564,00	0,00	564,00	564,00	0,00	0,00	564,00	564,00	0,00	0,00
0,00	1.114,97	3.389,58	289,39	3.678,97	2.564,00	0,00	400,00	3.389,58	2.989,58	0,00	289,39
0,00	47.427,04	9.337,46	28.921,65	38.259,11	0,00	9.167,93	21.500,00	9.337,46	0,00	12.162,54	28.921,65
0,00	39,61	766,83	213,17	980,00	940,39	0,00	200,00	766,83	566,83	0,00	213,17
0,00	0,00	750,00	0,00	750,00	750,00	0,00	0,00	750,00	750,00	0,00	0,00
0,00	4.105,08	4.831,68	0,00	4.831,68	726,60	0,00	0,00	4.831,68	4.831,68	0,00	0,00
0,00	1.500,00	2.757,60	0,00	2.757,60	1.257,60	0,00	0,00	2.757,60	2.757,60	0,00	0,00
0,00	53.071,73	18.443,57	29.134,82	47.578,39	3.674,59	9.167,93	21.700,00	18.443,57	8.906,11	12.162,54	29.134,82
0,00	56.213,45	25.906,70	29.466,75	55.373,45	8.327,93	9.167,93	22.200,00	25.906,70	15.869,24	12.162,54	29.466,75
0,00	0,00	840,00	0,00	840,00	840,00	0,00	0,00	840,00	840,00	0,00	0,00
0,00	84.294,80	83.037,20	1.257,60	84.294,80	0,00	0,00	0,00	83.037,20	83.037,20	0,00	1.257,60
0,00	84.294,80	83.877,20	1.257,60	85.134,80	840,00	0,00	0,00	83.877,20	83.877,20	0,00	1.257,60

XVI LEGISLATURA — DISEGNI DI LEGGE E RELAZIONI — DOCUMENTI

Totale alle previsioni in meno	Residui a inizio esercizio	GESTIONE DEI RESIDUI PASSIVI					GESTIONE DI CASSA				Totale dei residui passivi al termine dell'esercizio
		Pagati	Rimasti da pagare	Totali	Variazioni		Previsione definitiva	Pagamenti	Differenze rispetto alle previsioni		
					in più	in meno			in più	in meno	
9 = (4 - 7)	10	11	12	13 = (11 + 12)	14 = (13 - 10)	15 = (10 - 13)	16	17 = (5 + 11)	18 = (17 - 16)	19 = (16 - 17)	20 = (6 + 12)
0,00	84.294,80	83.877,20	1.257,60	85.134,80	840,00	0,00	0,00	83.877,20	83.877,20	0,00	1.257,60
0,00	140.508,25	109.783,90	30.724,35	140.508,25	9.167,93	9.167,93	22.200,00	109.783,90	99.746,44	12.162,54	30.724,35
0,00	1.193,61	1.193,61	0,00	1.193,61	0,00	0,00	0,00	1.193,61	1.193,61	0,00	0,00
0,00	195,37	0,00	0,00	0,00	0,00	195,37	0,00	0,00	0,00	0,00	0,00
0,00	1.388,98	1.193,61	0,00	1.193,61	0,00	195,37	0,00	1.193,61	1.193,61	0,00	0,00
0,00	399,71	399,71	0,00	399,71	0,00	0,00	0,00	399,71	399,71	0,00	0,00
0,00	46,69	46,69	0,00	46,69	0,00	0,00	0,00	46,69	46,69	0,00	0,00
0,00	446,40	446,40	0,00	446,40	0,00	0,00	0,00	446,40	446,40	0,00	0,00
0,00	1.835,38	1.640,01	0,00	1.640,01	0,00	195,37	0,00	1.640,01	1.640,01	0,00	0,00
0,00	0,01	0,00	0,00	0,00	0,00	0,01	0,00	0,00	0,00	0,00	0,00
0,00	0,01	0,00	0,00	0,00	0,00	0,01	0,00	0,00	0,00	0,00	0,00
0,00	0,01	0,00	0,00	0,00	0,00	0,01	0,00	0,00	0,00	0,00	0,00
0,00	1.835,39	1.640,01	0,00	1.640,01	0,00	195,38	0,00	1.640,01	1.640,01	0,00	0,00
0,00	1.000,00	0,00	0,00	0,00	0,00	1.000,00	0,00	0,00	0,00	0,00	0,00
0,00	11.773,78	2.172,11	3.204,36	5.376,47	0,00	6.397,31	5.000,00	2.172,11	0,00	2.827,89	3.204,36
0,00	12.773,78	2.172,11	3.204,36	5.376,47	0,00	7.397,31	5.000,00	2.172,11	0,00	2.827,89	3.204,36
0,00	4.000,00	1.707,00	3.293,00	5.000,00	1.000,00	0,00	4.500,00	1.707,00	0,00	2.793,00	3.293,00
0,00	500,00	81,95	418,05	500,00	0,00	0,00	600,00	81,95	0,00	518,05	418,05
0,00	69,64	61,00	8,64	69,64	0,00	0,00	0,00	61,00	61,00	0,00	8,64
0,00	4.569,64	1.849,95	3.719,69	5.569,64	1.000,00	0,00	5.100,00	1.849,95	61,00	3.311,05	3.719,69
0,00	48.000,00	12.174,90	35.825,10	48.000,00	0,00	0,00	26.600,00	12.174,90	0,00	14.425,10	35.825,10
0,00	48.000,00	12.174,90	35.825,10	48.000,00	0,00	0,00	26.600,00	12.174,90	0,00	14.425,10	35.825,10
0,00	65.343,42	16.196,96	42.749,15	58.946,11	1.000,00	7.397,31	36.700,00	16.196,96	61,00	20.564,04	42.749,15
0,00	65.343,42	16.196,96	42.749,15	58.946,11	1.000,00	7.397,31	36.700,00	16.196,96	61,00	20.564,04	42.749,15
0,00	3.819,62	1.481,24	2.338,38	3.819,62	0,00	0,00	3.700,00	1.481,24	0,00	2.218,76	2.338,38
0,00	0,00	0,00	2.911,81	2.911,81	2.911,81	0,00	4.600,00	0,00	0,00	4.600,00	2.911,81
0,00	3.819,62	1.481,24	5.250,19	6.731,43	2.911,81	0,00	8.300,00	1.481,24	0,00	6.818,76	5.250,19

XVI LEGISLATURA — DISEGNI DI LEGGE E RELAZIONI — DOCUMENTI

Totale alle previsioni in meno	Residui a inizio esercizio	GESTIONE DEI RESIDUI PASSIVI					GESTIONE DI CASSA				Totale dei residui passivi al termine dell'esercizio
		Pagati	Rimasti da pagare	Totali	Variazioni		Previsione definitiva	Pagamenti	Differenze rispetto alle previsioni		
					in più	in meno			in più	in meno	
9 = (4 - 7)	10	11	12	13 = (11 + 12)	14 = (13 - 10)	15 = (10 - 13)	16	17 = (5 + 11)	18 = (17 - 16)	19 = (16 - 17)	20 = (6 + 12)
0,00	1.537,83	1.110,15	177,35	1.287,50	0,00	250,33	200,00	1.110,15	910,15	0,00	177,35
0,00	2.648,00	0,00	48,00	48,00	0,00	2.600,00	100,00	0,00	0,00	100,00	48,00
0,00	6.071,33	2.887,27	37,16	2.924,43	0,00	3.146,90	100,00	2.887,27	2.787,27	0,00	37,16
0,00	10.257,16	3.997,42	262,51	4.259,93	0,00	5.997,23	400,00	3.997,42	3.697,42	100,00	262,51
0,00	2.149,34	203,82	1.689,65	1.893,47	0,00	255,87	1.300,00	203,82	0,00	1.096,18	1.689,65
0,00	0,00	0,00	105,20	105,20	105,20	0,00	100,00	0,00	0,00	100,00	105,20
0,00	9.921,81	18.585,90	2.335,91	20.921,81	11.000,00	0,00	1.700,00	18.585,90	16.885,90	0,00	2.335,91
0,00	1.950,02	0,00	5.550,02	5.550,02	3.600,00	0,00	4.100,00	0,00	0,00	4.100,00	5.550,02
0,00	14.021,17	18.789,72	9.680,78	28.470,50	14.705,20	255,87	7.200,00	18.789,72	16.885,90	5.296,18	9.680,78
0,00	25.510,93	23.572,62	3.047,19	26.619,81	1.108,88	0,00	1.600,00	23.572,62	21.972,62	0,00	3.047,19
0,00	25.510,93	23.572,62	3.047,19	26.619,81	1.108,88	0,00	1.600,00	23.572,62	21.972,62	0,00	3.047,19
0,00	53.608,88	47.841,00	18.240,67	66.081,67	18.725,89	6.253,10	17.500,00	47.841,00	42.555,94	12.214,94	18.240,67
0,00	5.032,80	0,00	3.032,80	3.032,80	0,00	2.000,00	0,00	0,00	0,00	0,00	3.032,80
0,00	10.500,00	0,00	0,00	0,00	0,00	10.500,00	0,00	0,00	0,00	0,00	0,00
0,00	15.532,80	0,00	3.032,80	3.032,80	0,00	12.500,00	0,00	0,00	0,00	0,00	3.032,80
0,00	15.532,80	0,00	3.032,80	3.032,80	0,00	12.500,00	0,00	0,00	0,00	0,00	3.032,80
0,00	69.141,68	47.841,00	21.273,47	69.114,47	18.725,89	18.753,10	17.500,00	47.841,00	42.555,94	12.214,94	21.273,47
0,00	155,69	48,00	0,00	48,00	0,00	107,69	0,00	48,00	48,00	0,00	0,00
0,00	155,69	48,00	0,00	48,00	0,00	107,69	0,00	48,00	48,00	0,00	0,00
0,00	155,69	48,00	0,00	48,00	0,00	107,69	0,00	48,00	48,00	0,00	0,00
0,00	10,00	0,00	0,00	0,00	0,00	10,00	0,00	0,00	0,00	0,00	0,00
0,00	10,00	0,00	0,00	0,00	0,00	10,00	0,00	0,00	0,00	0,00	0,00
0,00	10,00	0,00	0,00	0,00	0,00	10,00	0,00	0,00	0,00	0,00	0,00
0,00	165,69	48,00	0,00	48,00	0,00	117,69	0,00	48,00	48,00	0,00	0,00
0,00	2.369,97	3.150,55	2.083,48	5.234,03	2.864,06	0,00	3.300,00	3.150,55	0,00	149,45	2.083,48
0,00	2.369,97	3.150,55	2.083,48	5.234,03	2.864,06	0,00	3.300,00	3.150,55	0,00	149,45	2.083,48
0,00	4.964,06	766,42	733,58	1.500,00	0,00	3.464,06	500,00	766,42	266,42	0,00	733,58
0,00	0,00	409,94	190,06	600,00	600,00	0,00	100,00	409,94	309,94	0,00	190,06

XVI LEGISLATURA — DISEGNI DI LEGGE E RELAZIONI — DOCUMENTI

Totale alle previsioni in meno	Residui a inizio esercizio	GESTIONE DEI RESIDUI PASSIVI					GESTIONE DI CASSA				Totale dei residui passivi al termine dell'esercizio
		Pagati	Rimasti da pagare	Totali	Variazioni		Previsione definitiva	Pagamenti	Differenze rispetto alle previsioni		
					in più	in meno			in più	in meno	
9 = (4 - 7)	10	11	12	13 = (11 + 12)	14 = (13 - 10)	15 = (10 - 13)	16	17 = (5 + 11)	18 = (17 - 16)	19 = (16 - 17)	20 = (6 + 12)
0,00	4.964,06	1.176,36	923,64	2.100,00	600,00	3.464,06	600,00	1.176,36	576,36	0,00	923,64
0,00	7.334,03	4.326,91	3.007,12	7.334,03	3.464,06	3.464,06	3.900,00	4.326,91	576,36	149,45	3.007,12
0,00	6.309,28	100,80	6.208,48	6.309,28	0,00	0,00	1.000,00	100,80	0,00	899,20	6.208,48
0,00	6.309,28	100,80	6.208,48	6.309,28	0,00	0,00	1.000,00	100,80	0,00	899,20	6.208,48
0,00	6.309,28	100,80	6.208,48	6.309,28	0,00	0,00	1.000,00	100,80	0,00	899,20	6.208,48
0,00	13.643,31	4.427,71	9.215,60	13.643,31	3.464,06	3.464,06	4.900,00	4.427,71	576,36	1.048,65	9.215,60
0,00	800,00	0,00	800,00	800,00	0,00	0,00	1.300,00	0,00	0,00	1.300,00	800,00
0,00	800,00	0,00	800,00	800,00	0,00	0,00	1.300,00	0,00	0,00	1.300,00	800,00
0,00	586,80	586,42	0,38	586,80	0,00	0,00	0,00	586,42	586,42	0,00	0,38
0,00	586,80	586,42	0,38	586,80	0,00	0,00	0,00	586,42	586,42	0,00	0,38
0,00	3.200,00	0,00	3.200,00	3.200,00	0,00	0,00	2.400,00	0,00	0,00	2.400,00	3.200,00
0,00	500,00	0,00	500,00	500,00	0,00	0,00	400,00	0,00	0,00	400,00	500,00
0,00	3.700,00	0,00	3.700,00	3.700,00	0,00	0,00	2.800,00	0,00	0,00	2.800,00	3.700,00
0,00	5.086,80	586,42	4.500,38	5.086,80	0,00	0,00	4.100,00	586,42	586,42	4.100,00	4.500,38
0,00	1.500,00	95,37	1.404,63	1.500,00	0,00	0,00	0,00	95,37	95,37	0,00	1.404,63
0,00	1.500,00	95,37	1.404,63	1.500,00	0,00	0,00	0,00	95,37	95,37	0,00	1.404,63
0,00	1.500,00	95,37	1.404,63	1.500,00	0,00	0,00	0,00	95,37	95,37	0,00	1.404,63
0,00	6.586,80	681,79	5.905,01	6.586,80	0,00	0,00	4.100,00	681,79	681,79	4.100,00	5.905,01
0,00	5.500,17	8.260,82	3.291,10	11.551,92	6.051,75	0,00	5.200,00	8.260,82	3.060,82	0,00	3.291,10
0,00	5.500,17	8.260,82	3.291,10	11.551,92	6.051,75	0,00	5.200,00	8.260,82	3.060,82	0,00	3.291,10
0,00	1.785,60	0,00	1.785,60	1.785,60	0,00	0,00	2.500,00	0,00	0,00	2.500,00	1.785,60
0,00	0,00	440,28	0,00	440,28	440,28	0,00	0,00	440,28	440,28	0,00	0,00
0,00	595,47	503,44	0,00	503,44	0,00	92,03	0,00	503,44	503,44	0,00	0,00
0,00	2.381,07	943,72	1.785,60	2.729,32	440,28	92,03	2.500,00	943,72	943,72	2.500,00	1.785,60
0,00	1.972,65	1.014,49	368,16	1.382,65	0,00	590,00	300,00	1.014,49	714,49	0,00	368,16
0,00	1.972,65	1.014,49	368,16	1.382,65	0,00	590,00	300,00	1.014,49	714,49	0,00	368,16
0,00	9.853,89	10.219,03	5.444,86	15.663,89	6.492,03	682,03	8.000,00	10.219,03	4.719,03	2.500,00	5.444,86

XVI LEGISLATURA — DISEGNI DI LEGGE E RELAZIONI — DOCUMENTI

Totale alle previsioni in meno	Residui a inizio esercizio	GESTIONE DEI RESIDUI PASSIVI					GESTIONE DI CASSA				Totale dei residui passivi al termine dell'esercizio
		Pagati	Rimasti da pagare	Totali	Variazioni		Previsione definitiva	Pagamenti	Differenze rispetto alle previsioni		
					in più	in meno			in più	in meno	
9 = (4 - 7)	10	11	12	13 = (11 + 12)	14 = (13 - 10)	15 = (10 - 13)	16	17 = (5 + 11)	18 = (17 - 16)	19 = (16 - 17)	20 = (6 + 12)
0,00	6.400,00	0,00	0,00	0,00	0,00	6.400,00	0,00	0,00	0,00	0,00	0,00
0,00	6.400,00	0,00	0,00	0,00	0,00	6.400,00	0,00	0,00	0,00	0,00	0,00
0,00	6.400,00	0,00	0,00	0,00	0,00	6.400,00	0,00	0,00	0,00	0,00	0,00
0,00	16.253,89	10.219,03	5.444,86	15.663,89	6.492,03	7.082,03	8.000,00	10.219,03	4.719,03	2.500,00	5.444,86
0,00	37.169,51	36.079,78	14.441,29	50.521,07	13.351,56	0,00	22.600,00	36.079,78	13.479,78	0,00	14.441,29
0,00	37.169,51	36.079,78	14.441,29	50.521,07	13.351,56	0,00	22.600,00	36.079,78	13.479,78	0,00	14.441,29
0,00	2,85	0,32	0,00	0,32	0,00	2,53	0,00	0,32	0,32	0,00	0,00
0,00	0,00	117,30	182,70	300,00	300,00	0,00	300,00	117,30	0,00	182,70	182,70
0,00	0,00	0,00	5.000,00	5.000,00	5.000,00	0,00	6.900,00	0,00	0,00	6.900,00	5.000,00
0,00	0,00	0,00	2.146,00	2.146,00	2.146,00	0,00	3.000,00	0,00	0,00	3.000,00	2.146,00
0,00	0,00	0,00	9.600,00	9.600,00	9.600,00	0,00	13.200,00	0,00	0,00	13.200,00	9.600,00
0,00	12.000,00	0,00	21.000,00	21.000,00	9.000,00	0,00	29.000,00	0,00	0,00	29.000,00	21.000,00
0,00	3.971,00	3.858,11	3.899,80	7.757,91	3.786,91	0,00	5.400,00	3.858,11	0,00	1.541,89	3.899,80
0,00	15.973,85	3.975,73	41.828,50	45.804,23	29.832,91	2,53	57.800,00	3.975,73	0,32	53.824,59	41.828,50
0,00	96.594,51	18.490,47	26.268,59	44.759,06	0,00	51.835,45	19.500,00	18.490,47	0,00	1.009,53	26.268,59
0,00	0,00	261,53	0,00	261,53	261,53	0,00	0,00	261,53	261,53	0,00	0,00
0,00	25.790,10	23.380,00	0,01	23.380,01	0,00	2.410,09	0,00	23.380,00	23.380,00	0,00	0,01
0,00	10.000,00	4.582,48	17,52	4.600,00	0,00	5.400,00	0,00	4.582,48	4.582,48	0,00	17,52
0,00	4.000,00	3.989,65	0,00	3.989,65	0,00	10,35	0,00	3.989,65	3.989,65	0,00	0,00
0,00	136.384,61	50.704,13	26.286,12	76.990,25	261,53	59.655,89	19.500,00	50.704,13	32.213,66	1.009,53	26.286,12
0,00	5.645,50	11.162,94	510,44	11.673,38	6.027,88	0,00	300,00	11.162,94	10.862,94	0,00	510,44
0,00	0,00	8.331,53	2.423,21	10.754,74	10.754,74	0,00	1.300,00	8.331,53	7.031,53	0,00	2.423,21
0,00	5.645,50	19.494,47	2.933,65	22.428,12	16.782,62	0,00	1.600,00	19.494,47	17.894,47	0,00	2.933,65
0,00	195.173,47	110.254,11	85.489,56	195.743,67	60.228,62	59.658,42	101.500,00	110.254,11	63.588,23	54.834,12	85.489,56
0,00	86.904,00	78.960,00	4.904,00	83.864,00	0,00	3.040,00	0,00	78.960,00	78.960,00	0,00	4.904,00
0,00	86.904,00	78.960,00	4.904,00	83.864,00	0,00	3.040,00	0,00	78.960,00	78.960,00	0,00	4.904,00
0,00	86.904,00	78.960,00	4.904,00	83.864,00	0,00	3.040,00	0,00	78.960,00	78.960,00	0,00	4.904,00
0,00	282.077,47	189.214,11	90.393,56	279.607,67	60.228,62	62.698,42	101.500,00	189.214,11	142.548,23	54.834,12	90.393,56
0,00	12.043,96	4.152,14	7.794,81	11.946,95	0,00	97,01	12.200,00	4.152,14	0,00	8.047,86	7.794,81
0,00	12.043,96	4.152,14	7.794,81	11.946,95	0,00	97,01	12.200,00	4.152,14	0,00	8.047,86	7.794,81

XVI LEGISLATURA — DISEGNI DI LEGGE E RELAZIONI — DOCUMENTI

TITOLI / CATEGORIE		GESTIONE DI COMPETENZA							
		Previsioni				Somme impegnate			Differenze rispet in più
		Previsione iniziale	Variazioni in aumento	Variazioni in diminuzione	Previsione definitiva	Pagate	Rimasti da pagare	Totale impegni	
1	2	3	4 = (1 + 2 - 3)	5	6	7 = (5 + 6)	8 = (7 - 4)		
12.095.1.03.101	Spese d'ufficio	8.000,00	0,00	8.000,00	0,00	0,00	0,00	0,00	0,00
12.095.1.03.103	Spese postali e telegrafiche	1.000,00	0,00	1.000,00	0,00	0,00	0,00	0,00	0,00
12.095.1.03.107	Software	1.000,00	0,00	1.000,00	0,00	0,00	0,00	0,00	0,00
12.095.1.03.127	Manutenzione ordinaria ed oneri accessori degli immobili in locazione, in comodato o in uso	0,00	0,00	0,00	0,00	0,00	0,00	0,00	0,00
Totale categoria 12.095.1.03		10.000,00	0,00	10.000,00	0,00	0,00	0,00	0,00	0,00
12.095.1.04 Beni, servizi e prestazioni tecnico-scientifici									
12.095.1.04.102	Materiale di consumo di laboratorio	0,00	0,00	0,00	0,00	0,00	0,00	0,00	0,00
12.095.1.04.122	Professori visitatori	0,00	0,00	0,00	0,00	0,00	0,00	0,00	0,00
12.095.1.04.130	Manutenzione di attrezzature tecniche, macchine e strumentazione scientifica	0,00	0,00	0,00	0,00	0,00	0,00	0,00	0,00
12.095.1.04.137	Smaltimento di rifiuti tossici e nocivi	0,00	0,00	0,00	0,00	0,00	0,00	0,00	0,00
Totale categoria 12.095.1.04		0,00	0,00	0,00	0,00	0,00	0,00	0,00	0,00
12.095.1.06 Oneri tributari									
12.095.1.06.452	Imposta sul valore aggiunto	0,00	2.032,03	0,00	2.032,03	2.032,03	0,00	2.032,03	0,00
Totale categoria 12.095.1.06		0,00	2.032,03	0,00	2.032,03	2.032,03	0,00	2.032,03	0,00
Totale Titolo I		12.213,00	2.032,03	12.213,00	2.032,03	2.032,03	0,00	2.032,03	0,00
12.095.2 Spese di investimento									
12.095.2.02 Acquisizione di beni di uso durevole									
12.095.2.02.002	Periodici, opere e materiale bibliografico	0,00	0,00	0,00	0,00	0,00	0,00	0,00	0,00
12.095.2.02.003	Mobili e arredi	0,00	0,00	0,00	0,00	0,00	0,00	0,00	0,00
12.095.2.02.005	Attrezzature tecniche, macchine e strumentazioni scientifiche	20.000,00	9.967,97	20.000,00	9.967,97	9.967,97	0,00	9.967,97	0,00
Totale categoria 12.095.2.02		20.000,00	9.967,97	20.000,00	9.967,97	9.967,97	0,00	9.967,97	0,00
Totale Titolo II		20.000,00	9.967,97	20.000,00	9.967,97	9.967,97	0,00	9.967,97	0,00
Totale C.d.R. 095		32.213,00	12.000,00	32.213,00	12.000,00	12.000,00	0,00	12.000,00	0,00
12.096 STUDIO DELLE MACROMOLECOLE									
12.096.1 Spese correnti									
12.096.1.02 Spese per il personale									
12.096.1.02.061	Missioni del personale dipendente ed assimilato	0,00	0,00	0,00	0,00	0,00	0,00	0,00	0,00
12.096.1.02.064	Formazione professionale ed aggiornamento del personale di cui ai CC.C.N.L.	0,00	0,00	0,00	0,00	0,00	0,00	0,00	0,00
12.096.1.02.069	Mensa	0,00	9.570,00	0,00	9.570,00	9.570,00	0,00	9.570,00	0,00
Totale categoria 12.096.1.02		0,00	9.570,00	0,00	9.570,00	9.570,00	0,00	9.570,00	0,00
12.096.1.03 Beni di consumo e servizi									
12.096.1.03.101	Spese d'ufficio	0,00	400,00	0,00	400,00	0,00	400,00	400,00	0,00
12.096.1.03.103	Spese postali e telegrafiche	0,00	100,00	0,00	100,00	26,45	73,55	100,00	0,00
12.096.1.03.105	Energia elettrica, acqua gas e riscaldamento	0,00	45.026,68	0,00	45.026,68	28.078,68	16.948,00	45.026,68	0,00
12.096.1.03.107	Software	0,00	173,84	0,00	173,84	0,00	173,84	173,84	0,00
12.096.1.03.124	Altre prestazioni da terzi	0,00	1.376,91	0,00	1.376,91	0,00	1.376,91	1.376,91	0,00
12.096.1.03.128	Manutenzione ordinaria di immobili di proprietà	0,00	33.622,18	0,00	33.622,18	438,26	33.183,92	33.622,18	0,00
12.096.1.03.135	Vigilanza	0,00	25.194,00	0,00	25.194,00	0,00	25.194,00	25.194,00	0,00
12.096.1.03.136	Pulizia	0,00	36.706,00	0,00	36.706,00	0,00	36.706,00	36.706,00	0,00
Totale categoria 12.096.1.03		0,00	142.599,61	0,00	142.599,61	28.543,39	114.056,22	142.599,61	0,00
12.096.1.04 Beni, servizi e prestazioni tecnico-scientifici									
12.096.1.04.102	Materiale di consumo di laboratorio	0,00	3.595,00	0,00	3.595,00	50,40	3.544,60	3.595,00	0,00
12.096.1.04.116	Convegni e stampa di atti, mostre ed altre attività di promozione ed immagine	0,00	360,00	0,00	360,00	0,00	360,00	360,00	0,00
12.096.1.04.130	Manutenzione di attrezzature tecniche, macchine e strumentazione scientifica	0,00	2.000,00	0,00	2.000,00	0,00	2.000,00	2.000,00	0,00
12.096.1.04.137	Smaltimento di rifiuti tossici e nocivi	0,00	10.000,00	0,00	10.000,00	0,00	10.000,00	10.000,00	0,00

XVI LEGISLATURA — DISEGNI DI LEGGE E RELAZIONI — DOCUMENTI

Totale alle previsioni in meno	Residui a inizio esercizio	GESTIONE DEI RESIDUI PASSIVI					GESTIONE DI CASSA				Totale dei residui passivi al termine dell'esercizio
		Pagati	Rimasti da pagare	Totali	Variazioni		Previsione definitiva	Pagamenti	Differenze rispetto alle previsioni		
					in più	in meno			in più	in meno	
9 = (4 - 7)	10	11	12	13 = (11 + 12)	14 = (13 - 10)	15 = (10 - 13)	16	17 = (5 + 11)	18 = (17 - 16)	19 = (16 - 17)	20 = (6 + 12)
0,00	4.497,00	962,92	1.626,10	2.589,02	0,00	1.907,98	2.200,00	962,92	0,00	1.237,08	1.626,10
0,00	0,00	0,00	0,00	0,00	0,00	0,00	0,00	0,00	0,00	0,00	0,00
0,00	0,00	118,80	0,00	118,80	118,80	0,00	0,00	118,80	118,80	0,00	0,00
0,00	0,00	273,64	0,00	273,64	273,64	0,00	0,00	273,64	273,64	0,00	0,00
0,00	4.497,00	1.355,36	1.626,10	2.981,46	392,44	1.907,98	2.200,00	1.355,36	392,44	1.237,08	1.626,10
0,00	12.553,33	9.647,45	13.922,77	23.570,22	11.016,89	0,00	10.300,00	9.647,45	0,00	652,55	13.922,77
0,00	5.000,00	0,00	0,00	0,00	0,00	5.000,00	0,00	0,00	0,00	0,00	0,00
0,00	2.000,00	838,56	0,00	838,56	0,00	1.161,44	0,00	838,56	838,56	0,00	0,00
0,00	1.696,00	144,00	124,00	268,00	0,00	1.428,00	100,00	144,00	44,00	0,00	124,00
0,00	21.249,33	10.630,01	14.046,77	24.676,78	11.016,89	7.589,44	10.400,00	10.630,01	882,56	652,55	14.046,77
0,00	0,00	0,00	0,00	0,00	0,00	0,00	3.000,00	2.032,03	0,00	967,97	0,00
0,00	0,00	0,00	0,00	0,00	0,00	0,00	3.000,00	2.032,03	0,00	967,97	0,00
0,00	37.790,29	16.137,51	23.467,68	39.605,19	11.409,33	9.594,43	27.800,00	18.169,54	1.275,00	10.905,46	23.467,68
0,00	1.437,40	0,00	0,00	0,00	0,00	1.437,40	0,00	0,00	0,00	0,00	0,00
0,00	0,00	250,02	149,98	400,00	400,00	0,00	0,00	250,02	250,02	0,00	149,98
0,00	66.286,50	39.461,00	47.448,00	86.909,00	20.622,50	0,00	10.000,00	49.428,97	39.428,97	0,00	47.448,00
0,00	67.723,90	39.711,02	47.597,98	87.309,00	21.022,50	1.437,40	10.000,00	49.678,99	39.678,99	0,00	47.597,98
0,00	67.723,90	39.711,02	47.597,98	87.309,00	21.022,50	1.437,40	10.000,00	49.678,99	39.678,99	0,00	47.597,98
0,00	105.514,19	55.848,53	71.065,66	126.914,19	32.431,83	11.031,83	37.800,00	67.848,53	40.953,99	10.905,46	71.065,66
0,00	8.189,90	503,50	3.775,61	4.279,11	0,00	3.910,79	5.900,00	503,50	0,00	5.396,50	3.775,61
0,00	0,00	0,00	2.000,00	2.000,00	2.000,00	0,00	3.100,00	0,00	0,00	3.100,00	2.000,00
0,00	1.902,52	1.902,52	0,00	1.902,52	0,00	0,00	15.000,00	11.472,52	0,00	3.527,48	0,00
0,00	10.092,42	2.406,02	5.775,61	8.181,63	2.000,00	3.910,79	24.000,00	11.976,02	0,00	12.023,98	5.775,61
0,00	2.500,00	0,00	2.500,00	2.500,00	0,00	0,00	4.000,00	0,00	0,00	4.000,00	2.900,00
0,00	0,00	0,00	0,00	0,00	0,00	0,00	100,00	26,45	0,00	73,55	73,55
0,00	7.083,81	7.083,81	1,96	7.085,77	1,96	0,00	62.100,00	35.162,49	0,00	26.937,51	16.949,96
0,00	1.046,22	1.019,74	26,48	1.046,22	0,00	0,00	300,00	1.019,74	719,74	0,00	200,32
0,00	41,91	450,00	41,91	491,91	450,00	0,00	2.000,00	450,00	0,00	1.550,00	1.418,82
0,00	24.412,02	24.961,60	0,00	24.961,60	549,58	0,00	46.400,00	25.399,86	0,00	21.000,14	33.183,92
0,00	0,00	0,00	0,00	0,00	0,00	0,00	34.800,00	0,00	0,00	34.800,00	25.194,00
0,00	44.404,80	44.404,80	0,00	44.404,80	0,00	0,00	50.600,00	44.404,80	0,00	6.195,20	36.706,00
0,00	79.488,76	77.919,95	2.570,35	80.490,30	1.001,54	0,00	200.300,00	106.463,34	719,74	94.556,40	116.626,57
0,00	20.779,10	12.289,45	5.470,00	17.759,45	0,00	3.019,65	6.700,00	12.339,85	5.639,85	0,00	9.014,60
0,00	1.380,00	99,60	0,00	99,60	0,00	1.280,40	300,00	99,60	0,00	200,40	360,00
0,00	2.023,96	2.852,42	0,00	2.852,42	828,46	0,00	1.500,00	2.852,42	1.352,42	0,00	2.000,00
0,00	0,00	0,00	0,00	0,00	0,00	0,00	7.400,00	0,00	0,00	7.400,00	10.000,00

XVI LEGISLATURA — DISEGNI DI LEGGE E RELAZIONI — DOCUMENTI

Totale alle previsioni in meno	Residui a inizio esercizio	GESTIONE DEI RESIDUI PASSIVI					GESTIONE DI CASSA				Totale dei residui passivi al termine dell'esercizio
		Pagati	Rimasti da pagare	Totali	Variazioni		Previsione definitiva	Pagamenti	Differenze rispetto alle previsioni		
					in più	in meno			in più	in meno	
9 = (4 - 7)	10	11	12	13 = (11 + 12)	14 = (13 - 10)	15 = (10 - 13)	16	17 = (5 + 11)	18 = (17 - 16)	19 = (16 - 17)	20 = (6 + 12)
0,00	0,00	0,00	0,00	0,00	0,00	0,00	2.000,00	0,00	0,00	2.000,00	2.871,00
0,00	24.183,06	15.241,47	5.470,00	20.711,47	828,46	4.300,05	17.900,00	15.291,87	6.992,27	9.600,40	24.245,60
0,00	39.826,51	9.575,60	36.479,19	46.054,79	6.228,28	0,00	19.700,00	9.575,60	0,00	10.124,40	36.479,19
0,00	39.826,51	9.575,60	36.479,19	46.054,79	6.228,28	0,00	19.700,00	9.575,60	0,00	10.124,40	36.479,19
0,00	50,00	50,00	0,00	50,00	0,00	0,00	1.000,00	780,00	0,00	220,00	0,00
0,00	50,00	50,00	0,00	50,00	0,00	0,00	1.000,00	780,00	0,00	220,00	0,00
0,00	153.640,75	105.193,04	50.295,15	155.488,19	10.058,28	8.210,84	262.900,00	144.086,83	7.712,01	126.525,18	183.126,97
0,00	30.000,00	30.000,00	0,00	30.000,00	0,00	0,00	2.000,00	30.000,00	28.000,00	0,00	26.184,04
0,00	30.000,00	30.000,00	0,00	30.000,00	0,00	0,00	2.000,00	30.000,00	28.000,00	0,00	26.184,04
0,00	30.000,00	30.000,00	0,00	30.000,00	0,00	0,00	2.000,00	30.000,00	28.000,00	0,00	26.184,04
0,00	183.640,75	135.193,04	50.295,15	185.488,19	10.058,28	8.210,84	264.900,00	174.086,83	35.712,01	126.525,18	209.311,01
0,00	415,94	590,67	8,90	599,57	183,63	0,00	0,00	590,67	590,67	0,00	8,90
0,00	415,94	590,67	8,90	599,57	183,63	0,00	0,00	590,67	590,67	0,00	8,90
0,00	348,00	348,00	0,00	348,00	0,00	0,00	0,00	348,00	348,00	0,00	0,00
0,00	348,00	348,00	0,00	348,00	0,00	0,00	0,00	348,00	348,00	0,00	0,00
0,00	1.956,61	1.272,88	547,72	1.820,60	0,00	136,01	400,00	1.272,88	872,88	0,00	547,72
0,00	47,62	0,00	0,00	0,00	0,00	47,62	0,00	0,00	0,00	0,00	0,00
0,00	2.004,23	1.272,88	547,72	1.820,60	0,00	183,63	400,00	1.272,88	872,88	0,00	547,72
0,00	2.768,17	2.211,55	556,62	2.768,17	183,63	183,63	400,00	2.211,55	1.811,55	0,00	556,62
0,00	2.768,17	2.211,55	556,62	2.768,17	183,63	183,63	400,00	2.211,55	1.811,55	0,00	556,62
0,00	7.024,37	348,10	5.024,37	5.372,47	0,00	1.651,90	7.900,00	348,10	0,00	7.551,90	5.024,37
0,00	500,00	0,00	0,00	0,00	0,00	500,00	0,00	0,00	0,00	0,00	0,00
0,00	500,00	0,00	0,00	0,00	0,00	500,00	0,00	0,00	0,00	0,00	0,00
0,00	8.024,37	348,10	5.024,37	5.372,47	0,00	2.651,90	7.900,00	348,10	0,00	7.551,90	5.024,37
0,00	2.135,60	0,00	2.000,00	2.000,00	0,00	135,60	2.800,00	0,00	0,00	2.800,00	2.000,00
0,00	500,00	0,00	0,00	0,00	0,00	500,00	0,00	0,00	0,00	0,00	0,00
0,00	0,00	2.313,10	0,00	2.313,10	2.313,10	0,00	0,00	2.313,10	2.313,10	0,00	0,00
0,00	412,00	0,00	0,00	0,00	0,00	412,00	0,00	0,00	0,00	0,00	0,00
0,00	500,00	0,00	0,00	0,00	0,00	500,00	0,00	0,00	0,00	0,00	0,00
0,00	500,00	0,00	0,00	0,00	0,00	500,00	0,00	0,00	0,00	0,00	0,00

XVI LEGISLATURA — DISEGNI DI LEGGE E RELAZIONI — DOCUMENTI

o alle previsioni in meno	Residui a inizio esercizio	GESTIONE DEI RESIDUI PASSIVI					GESTIONE DI CASSA				Totale dei residui passivi al termine dell'esercizio
		Pagati	Rimasti da pagare	Totali	Variazioni		Previsione definitiva	Pagamenti	Differenze rispetto alle previsioni		
					in più	in meno			in più	in meno	
9 = (4 - 7)	10	11	12	13 = (11 + 12)	14 = (13 - 10)	15 = (10 - 13)	16	17 = (5 + 11)	18 = (17 - 16)	19 = (16 - 17)	20 = (6 + 12)
0,00	4.047,60	2.313,10	2.000,00	4.313,10	2.313,10	2.047,60	2.800,00	2.313,10	2.313,10	2.800,00	2.000,00
0,00	2.724,00	3.592,40	1.518,00	5.110,40	2.386,40	0,00	1.100,00	3.592,40	2.492,40	0,00	1.518,00
0,00	2.724,00	3.592,40	1.518,00	5.110,40	2.386,40	0,00	1.100,00	3.592,40	2.492,40	0,00	1.518,00
0,00	14.795,97	6.253,60	8.542,37	14.795,97	4.699,50	4.699,50	11.800,00	6.253,60	4.805,50	10.351,90	8.542,37
0,00	5.520,00	5.520,00	0,00	5.520,00	0,00	0,00	0,00	5.520,00	5.520,00	0,00	0,00
0,00	5.520,00	5.520,00	0,00	5.520,00	0,00	0,00	0,00	5.520,00	5.520,00	0,00	0,00
0,00	5.520,00	5.520,00	0,00	5.520,00	0,00	0,00	0,00	5.520,00	5.520,00	0,00	0,00
0,00	20.315,97	11.773,60	8.542,37	20.315,97	4.699,50	4.699,50	11.800,00	11.773,60	10.325,50	10.351,90	8.542,37
0,00	99,65	33,90	65,75	99,65	0,00	0,00	100,00	33,90	0,00	66,10	65,75
0,00	99,65	33,90	65,75	99,65	0,00	0,00	100,00	33,90	0,00	66,10	65,75
0,00	38,40	38,40	0,00	38,40	0,00	0,00	0,00	38,40	38,40	0,00	0,00
0,00	38,40	38,40	0,00	38,40	0,00	0,00	0,00	38,40	38,40	0,00	0,00
0,00	138,05	72,30	65,75	138,05	0,00	0,00	100,00	72,30	38,40	66,10	65,75
0,00	138,05	72,30	65,75	138,05	0,00	0,00	100,00	72,30	38,40	66,10	65,75
0,00	102,00	64,00	0,00	64,00	0,00	38,00	0,00	64,00	64,00	0,00	0,00
0,00	469,52	375,25	94,27	469,52	0,00	0,00	100,00	375,25	275,25	0,00	94,27
0,00	0,00	1.663,98	0,00	1.663,98	1.663,98	0,00	0,00	1.663,98	1.663,98	0,00	0,00
0,00	4.752,00	4.752,00	0,00	4.752,00	0,00	0,00	0,00	4.752,00	4.752,00	0,00	0,00
0,00	11.441,88	5.767,44	5.674,44	11.441,88	0,00	0,00	7.800,00	5.767,44	0,00	2.032,56	5.674,44
0,00	16.765,40	12.622,67	5.768,71	18.391,38	1.663,98	38,00	7.900,00	12.622,67	6.755,23	2.032,56	5.768,71
0,00	128.851,33	45.088,88	67.240,18	112.329,06	0,00	16.522,27	49.900,00	45.088,88	0,00	4.811,12	67.240,18
0,00	626,22	796,00	624,14	1.420,14	793,92	0,00	500,00	796,00	296,00	0,00	624,14
0,00	12.550,40	11.265,40	1.285,00	12.550,40	0,00	0,00	1.000,00	11.265,40	10.265,40	0,00	1.285,00
0,00	0,00	1.159,20	0,00	1.159,20	1.159,20	0,00	0,00	1.159,20	1.159,20	0,00	0,00
0,00	142.027,95	58.309,48	69.149,32	127.458,80	1.953,12	16.522,27	51.400,00	58.309,48	11.720,60	4.811,12	69.149,32
0,00	25.274,87	19.029,04	18.458,83	37.487,87	12.213,00	0,00	10.000,00	19.029,04	9.029,04	0,00	18.458,83
0,00	25.274,87	19.029,04	18.458,83	37.487,87	12.213,00	0,00	10.000,00	19.029,04	9.029,04	0,00	18.458,83
0,00	184.068,22	89.961,19	93.376,86	183.338,05	15.830,10	16.560,27	69.300,00	89.961,19	27.504,87	6.843,68	93.376,86

XVI LEGISLATURA — DISEGNI DI LEGGE E RELAZIONI — DOCUMENTI

Raffronto alle previsioni in meno	Residui a inizio esercizio	GESTIONE DEI RESIDUI PASSIVI					GESTIONE DI CASSA				Totale dei residui passivi al termine dell'esercizio
		Pagati	Rimasti da pagare	Totali	Variazioni		Previsione definitiva	Pagamenti	Differenze rispetto alle previsioni		
					in più	in meno			in più	in meno	
9 = (4 - 7)	10	11	12	13 = (11 + 12)	14 = (13 - 10)	15 = (10 - 13)	16	17 = (5 + 11)	18 = (17 - 16)	19 = (16 - 17)	20 = (6 + 12)
0,00	2.598,00	3.270,44	0,00	3.270,44	672,44	0,00	0,00	3.270,44	3.270,44	0,00	0,00
0,00	2.598,00	3.270,44	0,00	3.270,44	672,44	0,00	0,00	3.270,44	3.270,44	0,00	0,00
0,00	2.598,00	3.270,44	0,00	3.270,44	672,44	0,00	0,00	3.270,44	3.270,44	0,00	0,00
0,00	186.666,22	93.231,63	93.376,86	186.608,49	16.502,54	16.560,27	69.300,00	93.231,63	30.775,31	6.843,68	93.376,86
0,00	583,77	1.241,43	0,00	1.241,43	657,66	0,00	0,00	1.241,43	1.241,43	0,00	0,00
0,00	318,00	318,00	0,00	318,00	0,00	0,00	0,00	318,00	318,00	0,00	0,00
0,00	0,00	121,32	0,00	121,32	121,32	0,00	0,00	121,32	121,32	0,00	0,00
0,00	901,77	1.680,75	0,00	1.680,75	778,98	0,00	0,00	1.680,75	1.680,75	0,00	0,00
0,00	592,60	0,00	0,00	0,00	0,00	592,60	0,00	0,00	0,00	0,00	0,00
0,00	592,60	0,00	0,00	0,00	0,00	592,60	0,00	0,00	0,00	0,00	0,00
0,00	1.700,78	0,00	0,00	0,00	0,00	1.700,78	0,00	0,00	0,00	0,00	0,00
0,00	1.700,78	0,00	0,00	0,00	0,00	1.700,78	0,00	0,00	0,00	0,00	0,00
0,00	3.195,15	1.680,75	0,00	1.680,75	778,98	2.293,38	0,00	1.680,75	1.680,75	0,00	0,00
0,00	843,60	2.358,00	0,00	2.358,00	1.514,40	0,00	0,00	2.358,00	2.358,00	0,00	0,00
0,00	843,60	2.358,00	0,00	2.358,00	1.514,40	0,00	0,00	2.358,00	2.358,00	0,00	0,00
0,00	843,60	2.358,00	0,00	2.358,00	1.514,40	0,00	0,00	2.358,00	2.358,00	0,00	0,00
0,00	4.038,75	4.038,75	0,00	4.038,75	2.293,38	2.293,38	0,00	4.038,75	4.038,75	0,00	0,00
0,00	15.588,10	962,95	4.212,99	5.175,94	0,00	10.412,16	6.600,00	962,95	0,00	5.637,05	4.212,99
0,00	15.588,10	962,95	4.212,99	5.175,94	0,00	10.412,16	6.600,00	962,95	0,00	5.637,05	4.212,99
0,00	0,00	49,00	0,00	49,00	49,00	0,00	0,00	49,00	49,00	0,00	0,00
0,00	1.269,20	1.645,92	96,00	1.741,92	472,72	0,00	100,00	1.645,92	1.545,92	0,00	96,00
0,00	12.139,87	0,00	11.679,87	11.679,87	0,00	460,00	16.100,00	0,00	0,00	16.100,00	11.679,87
0,00	13.409,07	1.694,92	11.775,87	13.470,79	521,72	460,00	16.200,00	1.694,92	1.594,92	16.100,00	11.775,87
0,00	9.655,49	4.064,00	5.115,49	9.179,49	0,00	476,00	3.800,00	4.064,00	264,00	0,00	5.115,49
0,00	0,00	3.184,45	0,00	3.184,45	3.184,45	0,00	0,00	3.184,45	3.184,45	0,00	0,00
0,00	2.511,34	2.518,58	0,44	2.519,02	7,68	0,00	0,00	2.518,58	2.518,58	0,00	0,44
0,00	12.166,83	9.767,03	5.115,93	14.882,96	3.192,13	476,00	3.800,00	9.767,03	5.967,03	0,00	5.115,93
0,00	41.164,00	12.424,90	21.104,79	33.529,69	3.713,85	11.348,16	26.600,00	12.424,90	7.561,95	21.737,05	21.104,79

TITOLI / CATEGORIE		GESTIONE DI COMPETENZA							
		Previsione iniziale	Previsioni			Somme impegnate			Differenze rispetti
Codice	Denominazione		Variazioni in aumento	Variazioni in diminuzione	Previsione definitiva	Pagate	Rimasti da pagare	Totale impegni	in più
		1	2	3	4 = (1 + 2 - 3)	5	6	7 = (5 + 6)	8 = (7 - 4)
12.104.2.02.005	Attrezzature tecniche, macchine e strumentazioni scientifiche	0,00	0,00	0,00	0,00	0,00	0,00	0,00	0,00
Totale categoria 12.104.2.02		0,00	0,00	0,00	0,00	0,00	0,00	0,00	0,00
Totale Titolo II		0,00	0,00	0,00	0,00	0,00	0,00	0,00	0,00
<i>Totale C.d.R. 104</i>		<i>0,00</i>	<i>0,00</i>	<i>0,00</i>	<i>0,00</i>	<i>0,00</i>	<i>0,00</i>	<i>0,00</i>	<i>0,00</i>
12.105	TRAPIANTI D'ORGANO E L'IMMUNOCITOLOGIA								
12.105.1	Spese correnti								
12.105.1.04	Beni, servizi e prestazioni tecnico-scientifici								
12.105.1.04.102	Materiale di consumo di laboratorio	0,00	0,00	0,00	0,00	0,00	0,00	0,00	0,00
Totale categoria 12.105.1.04		0,00	0,00	0,00	0,00	0,00	0,00	0,00	0,00
Totale Titolo I		0,00	0,00	0,00	0,00	0,00	0,00	0,00	0,00
<i>Totale C.d.R. 105</i>		<i>0,00</i>	<i>0,00</i>	<i>0,00</i>	<i>0,00</i>	<i>0,00</i>	<i>0,00</i>	<i>0,00</i>	<i>0,00</i>
12.106	VALORIZZAZIONE DEL LEGNO E DELLE SPECIE ARBOREE								
12.106.1	Spese correnti								
12.106.1.02	Spese per il personale								
12.106.1.02.061	Missioni del personale dipendente ed assimilato	0,00	0,00	0,00	0,00	0,00	0,00	0,00	0,00
Totale categoria 12.106.1.02		0,00	0,00	0,00	0,00	0,00	0,00	0,00	0,00
12.106.1.03	Beni di consumo e servizi								
12.106.1.03.101	Spese d'ufficio	0,00	0,00	0,00	0,00	0,00	0,00	0,00	0,00
Totale categoria 12.106.1.03		0,00	0,00	0,00	0,00	0,00	0,00	0,00	0,00
12.106.1.04	Beni, servizi e prestazioni tecnico-scientifici								
12.106.1.04.102	Materiale di consumo di laboratorio	0,00	0,00	0,00	0,00	0,00	0,00	0,00	0,00
Totale categoria 12.106.1.04		0,00	0,00	0,00	0,00	0,00	0,00	0,00	0,00
Totale Titolo I		0,00	0,00	0,00	0,00	0,00	0,00	0,00	0,00
12.106.2	Spese di investimento								
12.106.2.02	Acquisizione di beni di uso durevole								
12.106.2.02.005	Attrezzature tecniche, macchine e strumentazioni scientifiche	0,00	0,00	0,00	0,00	0,00	0,00	0,00	0,00
Totale categoria 12.106.2.02		0,00	0,00	0,00	0,00	0,00	0,00	0,00	0,00
Totale Titolo II		0,00	0,00	0,00	0,00	0,00	0,00	0,00	0,00
<i>Totale C.d.R. 106</i>		<i>0,00</i>	<i>0,00</i>	<i>0,00</i>	<i>0,00</i>	<i>0,00</i>	<i>0,00</i>	<i>0,00</i>	<i>0,00</i>
12.107	VIROLOGIA VEGETALE								
12.107.1	Spese correnti								
12.107.1.02	Spese per il personale								
12.107.1.02.061	Missioni del personale dipendente ed assimilato	0,00	10.000,00	0,00	10.000,00	2.102,68	7.897,32	10.000,00	0,00
Totale categoria 12.107.1.02		0,00	10.000,00	0,00	10.000,00	2.102,68	7.897,32	10.000,00	0,00
12.107.1.03	Beni di consumo e servizi								
12.107.1.03.101	Spese d'ufficio	0,00	225,00	0,00	225,00	225,00	0,00	225,00	0,00
Totale categoria 12.107.1.03		0,00	225,00	0,00	225,00	225,00	0,00	225,00	0,00
12.107.1.04	Beni, servizi e prestazioni tecnico-scientifici								
12.107.1.04.102	Materiale di consumo di laboratorio	0,00	27.790,97	0,00	27.790,97	1.420,32	26.370,65	27.790,97	0,00
12.107.1.04.115	Realizzazione, stampa, diffusione e spedizione di pubblicazioni	0,00	0,00	0,00	0,00	0,00	0,00	0,00	0,00
12.107.1.04.117	Prestazioni tecnico-scientifiche	0,00	10.000,00	0,00	10.000,00	0,00	10.000,00	10.000,00	0,00

XVI LEGISLATURA — DISEGNI DI LEGGE E RELAZIONI — DOCUMENTI

Totale alle previsioni in meno	Residui a inizio esercizio	GESTIONE DEI RESIDUI PASSIVI					GESTIONE DI CASSA				Totale dei residui passivi al termine dell'esercizio
		Pagati	Rimasti da pagare	Totali	Variazioni		Previsione definitiva	Pagamenti	Differenze rispetto alle previsioni		
					in più	in meno			in più	in meno	
9 = (4 - 7)	10	11	12	13 = (11 + 12)	14 = (13 - 10)	15 = (10 - 13)	16	17 = (5 + 11)	18 = (17 - 16)	19 = (16 - 17)	20 = (6 + 12)
0,00	6.656,00	7.689,84	2.284,47	9.974,31	3.318,31	0,00	0,00	7.689,84	7.689,84	0,00	2.284,47
0,00	6.656,00	7.689,84	2.284,47	9.974,31	3.318,31	0,00	0,00	7.689,84	7.689,84	0,00	2.284,47
0,00	6.656,00	7.689,84	2.284,47	9.974,31	3.318,31	0,00	0,00	7.689,84	7.689,84	0,00	2.284,47
0,00	47.820,00	20.114,74	23.389,26	43.504,00	7.032,16	11.348,16	26.600,00	20.114,74	15.251,79	21.737,05	23.389,26
0,00	7.232,77	1.871,48	5.361,29	7.232,77	0,00	0,00	4.000,00	1.871,48	0,00	2.128,52	5.361,29
0,00	7.232,77	1.871,48	5.361,29	7.232,77	0,00	0,00	4.000,00	1.871,48	0,00	2.128,52	5.361,29
0,00	7.232,77	1.871,48	5.361,29	7.232,77	0,00	0,00	4.000,00	1.871,48	0,00	2.128,52	5.361,29
0,00	7.232,77	1.871,48	5.361,29	7.232,77	0,00	0,00	4.000,00	1.871,48	0,00	2.128,52	5.361,29
0,00	0,00	144,30	855,70	1.000,00	1.000,00	0,00	1.300,00	144,30	0,00	1.155,70	855,70
0,00	0,00	144,30	855,70	1.000,00	1.000,00	0,00	1.300,00	144,30	0,00	1.155,70	855,70
0,00	0,00	300,00	700,00	1.000,00	1.000,00	0,00	1.000,00	300,00	0,00	700,00	700,00
0,00	0,00	300,00	700,00	1.000,00	1.000,00	0,00	1.000,00	300,00	0,00	700,00	700,00
0,00	41.260,32	1.042,32	35.218,00	36.260,32	0,00	5.000,00	26.100,00	1.042,32	0,00	25.057,68	35.218,00
0,00	41.260,32	1.042,32	35.218,00	36.260,32	0,00	5.000,00	26.100,00	1.042,32	0,00	25.057,68	35.218,00
0,00	41.260,32	1.486,62	36.773,70	38.260,32	2.000,00	5.000,00	28.400,00	1.486,62	0,00	26.913,38	36.773,70
0,00	13.000,00	13.560,10	2.439,90	16.000,00	3.000,00	0,00	0,00	13.560,10	13.560,10	0,00	2.439,90
0,00	13.000,00	13.560,10	2.439,90	16.000,00	3.000,00	0,00	0,00	13.560,10	13.560,10	0,00	2.439,90
0,00	13.000,00	13.560,10	2.439,90	16.000,00	3.000,00	0,00	0,00	13.560,10	13.560,10	0,00	2.439,90
0,00	54.260,32	15.046,72	39.213,60	54.260,32	5.000,00	5.000,00	28.400,00	15.046,72	13.560,10	26.913,38	39.213,60
0,00	2.500,00	4.371,87	700,00	5.071,87	2.571,87	0,00	16.800,00	6.474,55	0,00	10.325,45	8.597,32
0,00	2.500,00	4.371,87	700,00	5.071,87	2.571,87	0,00	16.800,00	6.474,55	0,00	10.325,45	8.597,32
0,00	0,00	225,00	0,00	225,00	225,00	0,00	300,00	450,00	150,00	0,00	0,00
0,00	0,00	225,00	0,00	225,00	225,00	0,00	300,00	450,00	150,00	0,00	0,00
0,00	23.959,12	5.930,67	4.666,31	10.596,98	0,00	13.362,14	24.100,00	7.350,99	0,00	16.749,01	31.036,96
0,00	0,00	470,71	805,13	1.275,84	1.275,84	0,00	600,00	470,71	0,00	129,29	805,13
0,00	0,00	0,00	0,00	0,00	0,00	0,00	7.400,00	0,00	0,00	7.400,00	10.000,00

XVI LEGISLATURA — DISEGNI DI LEGGE E RELAZIONI — DOCUMENTI

Totale alle previsioni in meno	Residui a inizio esercizio	GESTIONE DEI RESIDUI PASSIVI					GESTIONE DI CASSA				Totale dei residui passivi al termine dell'esercizio
		Pagati	Rimasti da pagare	Totali	Variazioni		Previsione definitiva	Pagamenti	Differenze rispetto alle previsioni		
					in più	in meno			in più	in meno	
9 = (4 - 7)	10	11	12	13 = (11 + 12)	14 = (13 - 10)	15 = (10 - 13)	16	17 = (5 + 11)	18 = (17 - 16)	19 = (16 - 17)	20 = (6 + 12)
0,00	238,20	489,99	0,00	489,99	251,79	0,00	2.600,00	3.066,61	466,61	0,00	905,61
0,00	0,00	0,00	7.500,00	7.500,00	7.500,00	0,00	11.000,00	0,00	0,00	11.000,00	14.679,56
0,00	24.197,32	6.891,37	12.971,44	19.862,81	9.027,63	13.362,14	45.700,00	10.888,31	466,61	35.278,30	57.427,26
0,00	22.000,00	7.562,88	15.125,76	22.688,64	688,64	0,00	32.500,00	13.427,16	0,00	19.072,84	54.261,48
0,00	22.000,00	7.562,88	15.125,76	22.688,64	688,64	0,00	32.500,00	13.427,16	0,00	19.072,84	54.261,48
0,00	48.697,32	19.051,12	28.797,20	47.848,32	12.513,14	13.362,14	95.300,00	31.240,02	616,61	64.676,59	120.286,06
0,00	10.080,00	10.929,00	0,00	10.929,00	849,00	0,00	0,00	11.357,00	11.357,00	0,00	0,00
0,00	10.080,00	10.929,00	0,00	10.929,00	849,00	0,00	0,00	11.357,00	11.357,00	0,00	0,00
0,00	10.080,00	10.929,00	0,00	10.929,00	849,00	0,00	0,00	11.357,00	11.357,00	0,00	0,00
0,00	58.777,32	29.980,12	28.797,20	58.777,32	13.362,14	13.362,14	95.300,00	42.597,02	11.973,61	64.676,59	120.286,06
0,00	6.017,45	13.536,09	676,46	14.212,55	8.195,10	0,00	1.100,00	13.536,09	12.436,09	0,00	676,46
0,00	0,00	1.246,16	0,00	1.246,16	1.246,16	0,00	0,00	1.246,16	1.246,16	0,00	0,00
0,00	6.017,45	14.782,25	676,46	15.458,71	9.441,26	0,00	1.100,00	14.782,25	13.682,25	0,00	676,46
0,00	37.769,00	1.176,98	0,00	1.176,98	0,00	36.592,02	0,00	1.176,98	1.176,98	0,00	0,00
0,00	0,00	1.239,84	0,00	1.239,84	1.239,84	0,00	0,00	1.239,84	1.239,84	0,00	0,00
0,00	924,00	684,59	0,00	684,59	0,00	239,41	0,00	684,59	684,59	0,00	0,00
0,00	0,00	2.280,00	0,00	2.280,00	2.280,00	0,00	0,00	2.280,00	2.280,00	0,00	0,00
0,00	0,00	114,00	0,00	114,00	114,00	0,00	0,00	114,00	114,00	0,00	0,00
0,00	0,00	17,79	0,00	17,79	17,79	0,00	0,00	17,79	17,79	0,00	0,00
0,00	38.693,00	5.513,20	0,00	5.513,20	3.651,63	36.831,43	0,00	5.513,20	5.513,20	0,00	0,00
0,00	31.230,16	8.636,40	10.500,17	19.136,57	0,00	12.093,59	7.800,00	8.636,40	836,40	0,00	10.500,17
0,00	9,26	0,00	0,00	0,00	0,00	9,26	0,00	0,00	0,00	0,00	0,00
0,00	17,79	0,00	0,00	0,00	0,00	17,79	0,00	0,00	0,00	0,00	0,00
0,00	10.000,00	0,00	0,00	0,00	0,00	10.000,00	0,00	0,00	0,00	0,00	0,00
0,00	0,00	5.186,17	1.727,39	6.913,56	6.913,56	0,00	1.300,00	5.186,17	3.886,17	0,00	1.727,39
0,00	41.257,21	13.822,57	12.227,56	26.050,13	6.913,56	22.120,64	9.100,00	13.822,57	4.722,57	0,00	12.227,56
0,00	90.203,28	52.191,97	61.827,04	114.019,01	23.815,73	0,00	33.400,00	52.191,97	18.791,97	0,00	61.827,04
0,00	0,00	4.264,91	0,00	4.264,91	4.264,91	0,00	0,00	4.264,91	4.264,91	0,00	0,00
0,00	90.203,28	56.456,88	61.827,04	118.283,92	28.080,64	0,00	33.400,00	56.456,88	23.056,88	0,00	61.827,04
0,00	176.170,94	90.574,90	74.731,06	165.305,96	48.087,09	58.952,07	43.600,00	90.574,90	46.974,90	0,00	74.731,06
0,00	0,00	10.864,98	0,00	10.864,98	10.864,98	0,00	0,00	10.864,98	10.864,98	0,00	0,00
0,00	0,00	10.864,98	0,00	10.864,98	10.864,98	0,00	0,00	10.864,98	10.864,98	0,00	0,00

XVI LEGISLATURA — DISEGNI DI LEGGE E RELAZIONI — DOCUMENTI

Riferito alle previsioni in meno	Residui a inizio esercizio	GESTIONE DEI RESIDUI PASSIVI					GESTIONE DI CASSA				Totale dei residui passivi al termine dell'esercizio
		Pagati	Rimasti da pagare	Totali	Variazioni		Previsione definitiva	Pagamenti	Differenze rispetto alle previsioni		
					in più	in meno			in più	in meno	
9 = (4 - 7)	10	11	12	13 = (11 + 12)	14 = (13 - 10)	15 = (10 - 13)	16	17 = (5 + 11)	18 = (17 - 16)	19 = (16 - 17)	20 = (6 + 12)
0,00	0,00	10.864,98	0,00	10.864,98	10.864,98	0,00	0,00	10.864,98	10.864,98	0,00	0,00
0,00	176.170,94	101.439,88	74.731,06	176.170,94	58.952,07	58.952,07	43.600,00	101.439,88	57.839,88	0,00	74.731,06
0,00	407,79	3.073,83	0,00	3.073,83	2.666,04	0,00	0,00	3.073,83	3.073,83	0,00	0,00
0,00	407,79	3.073,83	0,00	3.073,83	2.666,04	0,00	0,00	3.073,83	3.073,83	0,00	0,00
0,00	2.831,08	10,97	0,00	10,97	0,00	2.820,11	0,00	10,97	10,97	0,00	0,00
0,00	125,11	0,00	0,00	0,00	0,00	125,11	0,00	0,00	0,00	0,00	0,00
0,00	9.000,00	0,00	9.000,00	9.000,00	0,00	0,00	6.700,00	0,00	0,00	6.700,00	9.000,00
0,00	11.956,19	10,97	9.000,00	9.010,97	0,00	2.945,22	6.700,00	10,97	10,97	6.700,00	9.000,00
0,00	12.363,98	3.084,80	9.000,00	12.084,80	2.666,04	2.945,22	6.700,00	3.084,80	3.084,80	6.700,00	9.000,00
0,00	2.000,00	1.406,26	872,92	2.279,18	279,18	0,00	0,00	1.406,26	1.406,26	0,00	872,92
0,00	2.000,00	1.406,26	872,92	2.279,18	279,18	0,00	0,00	1.406,26	1.406,26	0,00	872,92
0,00	2.000,00	1.406,26	872,92	2.279,18	279,18	0,00	0,00	1.406,26	1.406,26	0,00	872,92
0,00	14.363,98	4.491,06	9.872,92	14.363,98	2.945,22	2.945,22	6.700,00	4.491,06	4.491,06	6.700,00	9.872,92
0,00	3.656,79	3.738,68	0,00	3.738,68	81,89	0,00	0,00	3.738,68	3.738,68	0,00	0,00
0,00	3.656,79	3.738,68	0,00	3.738,68	81,89	0,00	0,00	3.738,68	3.738,68	0,00	0,00
0,00	1,55	0,00	0,00	0,00	0,00	1,55	0,00	0,00	0,00	0,00	0,00
0,00	1,55	0,00	0,00	0,00	0,00	1,55	0,00	0,00	0,00	0,00	0,00
0,00	26.001,29	19.765,32	1.052,48	20.817,80	0,00	5.183,49	800,00	19.765,32	18.965,32	0,00	1.052,48
0,00	998,58	1.960,86	244,59	2.205,45	1.206,87	0,00	200,00	1.960,86	1.760,86	0,00	244,59
0,00	0,00	1.614,35	0,00	1.614,35	1.614,35	0,00	0,00	1.614,35	1.614,35	0,00	0,00
0,00	875,00	5.000,00	493,62	5.493,62	4.618,62	0,00	400,00	5.000,00	4.600,00	0,00	493,62
0,00	756,00	756,00	0,00	756,00	0,00	0,00	0,00	756,00	756,00	0,00	0,00
0,00	0,00	2.160,00	0,00	2.160,00	2.160,00	0,00	0,00	2.160,00	2.160,00	0,00	0,00
0,00	322,28	0,00	0,00	0,00	0,00	322,28	0,00	0,00	0,00	0,00	0,00
0,00	28.953,15	31.256,53	1.790,69	33.047,22	9.599,84	5.505,77	1.400,00	31.256,53	29.856,53	0,00	1.790,69
0,00	23.495,86	11.331,05	51.281,95	62.613,00	39.117,14	0,00	27.700,00	11.331,05	0,00	16.368,95	51.281,95
0,00	76,47	0,00	0,00	0,00	0,00	76,47	0,00	0,00	0,00	0,00	0,00
0,00	23.572,33	11.331,05	51.281,95	62.613,00	39.117,14	76,47	27.700,00	11.331,05	0,00	16.368,95	51.281,95
0,00	36,55	0,00	0,00	0,00	0,00	36,55	0,00	0,00	0,00	0,00	0,00
0,00	36,55	0,00	0,00	0,00	0,00	36,55	0,00	0,00	0,00	0,00	0,00

XVI LEGISLATURA — DISEGNI DI LEGGE E RELAZIONI — DOCUMENTI

Totale alle previsioni in meno	Residui a inizio esercizio	GESTIONE DEI RESIDUI PASSIVI					GESTIONE DI CASSA				Totale dei residui passivi al termine dell'esercizio
		Pagati	Rimasti da pagare	Totali	Variazioni		Previsione definitiva	Pagamenti	Differenze rispetto alle previsioni		
					in più	in meno			in più	in meno	
9 = (4 - 7)	10	11	12	13 = (11 + 12)	14 = (13 - 10)	15 = (10 - 13)	16	17 = (5 + 11)	18 = (17 - 16)	19 = (16 - 17)	20 = (6 + 12)
0,00	56.220,37	46.326,26	53.072,64	99.398,90	48.798,87	5.620,34	29.100,00	46.326,26	33.595,21	16.368,95	53.072,64
0,00	488,40	567,65	0,00	567,65	79,25	0,00	0,00	567,65	567,65	0,00	0,00
0,00	101.710,20	43.021,99	10.430,43	53.452,42	0,00	48.257,78	0,00	43.021,99	43.021,99	0,00	10.430,43
0,00	102.198,60	43.589,64	10.430,43	54.020,07	79,25	48.257,78	0,00	43.589,64	43.589,64	0,00	10.430,43
0,00	102.198,60	43.589,64	10.430,43	54.020,07	79,25	48.257,78	0,00	43.589,64	43.589,64	0,00	10.430,43
0,00	158.418,97	89.915,90	63.503,07	153.418,97	48.878,12	53.878,12	29.100,00	89.915,90	77.184,85	16.368,95	63.503,07
0,00	6.756.155,46	3.670.550,38	2.879.379,68	6.549.930,06	1.682.147,50	1.888.372,90	2.485.000,00	3.739.621,41	2.577.320,22	1.322.698,81	3.176.024,06
0,00	274.467.740,54	159.876.250,50	102.005.018,74	261.881.269,24	44.779.163,43	57.365.634,73	369.278.000,00	266.985.012,57	46.847.919,55	149.140.906,98	252.522.225,42
0,00	850.205,61	435.255,11	414.948,63	850.203,74	0,00	1,87	1.152.000,00	690.420,05	0,00	461.579,95	494.521,03
0,00	88.240,97	88.240,97	0,00	88.240,97	0,00	0,00	184.000,00	135.687,57	0,00	48.312,43	72.553,40
0,00	114.168,55	113.859,26	309,29	114.168,55	0,00	0,00	216.000,00	162.871,52	0,00	53.128,48	91.297,03
0,00	293.242,40	139.189,93	146.345,78	285.535,71	0,00	7.706,69	378.000,00	139.189,93	0,00	238.810,07	246.345,78
0,00	1.345.857,53	776.545,27	561.603,70	1.338.148,97	0,00	7.708,56	1.930.000,00	1.128.169,07	0,00	801.830,93	904.717,24
0,00	7.187.447,26	18.079.781,17	5.630.700,34	23.710.481,51	16.523.034,25	0,00	255.951.650,09	266.474.819,21	10.523.169,12	0,00	12.839.337,70
0,00	21.666.786,29	3.032.022,94	9.868.306,77	12.900.329,71	0,00	8.766.456,58	59.767.100,00	43.994.088,23	0,00	15.773.011,77	20.038.600,19
0,00	11.210.731,64	4.483.848,30	6.726.883,34	11.210.731,64	0,00	0,00	43.818.500,00	39.057.680,14	0,00	4.760.819,86	10.149.028,50
0,00	117.005,03	0,00	0,00	0,00	0,00	117.005,03	0,00	0,00	0,00	0,00	0,00
0,00	1.293.210,49	641.028,52	258.077,75	899.106,27	0,00	394.104,22	252.900,00	641.028,52	388.128,52	0,00	258.077,75
0,00	3.440.969,83	736.174,12	2.122.401,84	2.858.575,96	0,00	582.393,87	3.469.300,00	736.174,12	0,00	2.733.125,88	3.540.899,16
0,00	5.717,67	0,00	5.717,67	5.717,67	0,00	0,00	36.800,00	31.850,93	0,00	4.949,07	5.717,67
5.650.000,00	6.196.459,63	9.477.860,14	2.293.722,57	11.771.582,71	5.575.123,08	0,00	99.191.000,00	97.052.158,23	0,00	2.138.841,77	13.663.927,14
0,00	442.987,11	372.685,21	11.734,17	384.419,38	0,00	58.567,73	407.300,00	618.480,23	211.180,23	0,00	169.927,15
0,00	30.524,89	16.093,16	21.248,96	37.342,12	6.817,23	0,00	21.800,00	17.113,16	0,00	4.686,84	21.248,96
0,00	5.862.342,08	288.211,18	3.692.173,31	3.980.384,49	0,00	1.881.957,59	4.009.400,00	288.211,18	0,00	3.721.188,82	4.092.173,31
0,00	167.694,79	70.903,96	42.600,13	113.504,09	0,00	54.190,70	153.600,00	95.499,25	0,00	58.100,75	132.205,95
150.000,00	175.115,82	170.480,08	7.780,01	178.260,09	3.144,27	0,00	352.500,00	299.759,20	0,00	52.740,80	230.485,39
0,00	866.089,45	162.938,23	183.041,43	345.979,66	0,00	520.109,79	679.000,00	523.006,27	0,00	155.993,73	332.973,39
0,00	2.706.286,91	1.992.084,88	651.648,43	2.643.733,31	0,00	62.553,60	3.326.300,00	2.323.848,77	0,00	1.002.451,23	3.063.219,12
0,00	498.262,37	444.024,09	54.238,28	498.262,37	0,00	0,00	541.700,00	609.570,43	67.870,43	0,00	387.291,94
0,00	919.340,00	0,00	719.340,00	719.340,00	0,00	200.000,00	704.800,00	0,00	0,00	704.800,00	719.340,00
0,00	2.214.343,41	111.630,00	2.102.713,41	2.214.343,41	0,00	0,00	7.293.500,00	3.615.067,26	0,00	3.678.432,74	3.940.606,15
0,00	2.597.064,00	2.236.929,68	360.134,32	2.597.064,00	0,00	0,00	15.926.400,00	18.088.901,26	2.162.501,26	0,00	403.162,74
0,00	0,00	0,00	0,00	0,00	0,00	0,00	24.500,00	1.111,07	0,00	23.388,93	23.388,93
5.800.000,00	67.598.378,67	42.316.695,66	34.752.462,73	77.069.158,39	22.108.118,83	12.637.339,11	495.928.050,09	474.468.367,46	13.352.849,56	34.812.532,19	74.012.111,14

XVI LEGISLATURA — DISEGNI DI LEGGE E RELAZIONI — DOCUMENTI

TITOLI / CATEGORIE		GESTIONE DI COMPETENZA							
		Previsioni				Somme impegnate			Differenze rispetto
Codice	Denominazione	Previsione iniziale	Variazioni in aumento	Variazioni in diminuzione	Previsione definitiva	Pagate	Rimasti da pagare	Totale impegni	in più
		1	2	3	4 = (1 + 2 - 3)	5	6	7 = (5 + 6)	8 = (7 - 4)
13.000.1.03.101	Spese d'ufficio	818.000,00	44.563,36	95.629,42	766.933,94	231.521,18	285.412,76	516.933,94	0,00
13.000.1.03.103	Spese postali e telegrafiche	98.500,00	1.042,00	0,00	99.542,00	80.937,24	18.604,76	99.542,00	0,00
13.000.1.03.104	Spese telefoniche e canoni di trasmissione dati	837.500,00	5.600,00	197.069,55	646.030,45	169.923,11	476.107,34	646.030,45	0,00
13.000.1.03.105	Energia elettrica, acqua gas e riscaldamento	682.000,00	806,84	59.831,18	622.975,66	44.207,58	228.768,08	272.975,66	0,00
13.000.1.03.107	Software	366.500,00	191.707,73	0,00	558.207,73	239.151,09	319.056,64	558.207,73	0,00
13.000.1.03.109	Altri mezzi di trasporto: manutenzione, esercizio e noleggio	95.000,00	0,00	0,00	95.000,00	64.430,42	30.569,58	95.000,00	0,00
13.000.1.03.110	Noleggio apparecchiature	78.000,00	0,00	0,00	78.000,00	7.083,40	70.916,60	78.000,00	0,00
13.000.1.03.112	Assicurazioni	0,00	0,00	0,00	0,00	0,00	0,00	0,00	0,00
13.000.1.03.113	Spese di rappresentanza	10.000,00	9.767,70	10.000,00	9.767,70	7.209,15	2.558,55	9.767,70	0,00
13.000.1.03.114	Spese legali	150.000,00	0,00	0,00	150.000,00	145.220,80	4.779,20	150.000,00	0,00
13.000.1.03.118	Spese di funzionamento degli organi collegiali e dei Panel di valutazione	1.430.000,00	0,00	78.258,80	1.351.741,20	814.233,35	537.507,85	1.351.741,20	0,00
13.000.1.03.124	Altre prestazioni da terzi	1.017.000,00	2.358.050,23	21.841,41	3.353.208,82	983.682,88	2.369.525,94	3.353.208,82	0,00
13.000.1.03.125	Locazione di immobili	19.000.000,00	61.203,48	503.969,98	18.557.233,50	14.396.448,30	2.160.785,20	16.557.233,50	0,00
13.000.1.03.126	Manutenzione straordinaria ed adattamento immobili in locazione, in comodato o in uso	2.500.000,00	1.500.000,00	2.234.342,97	1.765.657,03	335.268,00	1.430.389,03	1.765.657,03	0,00
13.000.1.03.127	Manutenzione ordinaria ed oneri accessori degli immobili in locazione, in comodato o in uso	0,00	228,51	0,00	228,51	228,51	0,00	228,51	0,00
13.000.1.03.128	Manutenzione ordinaria di immobili di proprietà	500.000,00	165.000,00	0,00	665.000,00	246.744,94	418.255,06	665.000,00	0,00
13.000.1.03.131	Manutenzione software	193.000,00	3.000,00	0,00	196.000,00	12.976,97	183.023,03	196.000,00	0,00
13.000.1.03.133	Giardinaggio	35.000,00	0,00	0,00	35.000,00	14.410,62	20.589,38	35.000,00	0,00
13.000.1.03.134	Trasporti, trasluchi e fienchinaggi	28.000,00	157.495,00	0,00	185.495,00	155.392,40	30.102,60	185.495,00	0,00
13.000.1.03.135	Vigilanza	919.000,00	0,00	0,00	919.000,00	591.244,27	327.755,73	919.000,00	0,00
13.000.1.03.136	Pulizia	1.085.000,00	0,00	0,00	1.085.000,00	574.968,24	510.031,76	1.085.000,00	0,00
13.000.1.03.139	Spese afferenti alla pubblicità di cui all'art. 5 della legge 25/02/1987, n° 67	0,00	9.258,39	0,00	9.258,39	8.720,15	538,24	9.258,39	0,00
Totale categoria 13.000.1.03		29.842.500,00	4.507.723,24	3.200.943,31	31.149.279,93	19.124.002,60	9.425.277,33	28.549.279,93	0,00
13.000.1.04 Beni, servizi e prestazioni tecnico-scientifici									
13.000.1.04.102	Materiale di consumo di laboratorio	55.000,00	9.654,38	850,32	63.804,06	43.655,37	20.148,69	63.804,06	0,00
13.000.1.04.106	Dispositivi di protezione individuale ed indumenti di lavoro	10.000,00	0,00	0,00	10.000,00	0,00	10.000,00	10.000,00	0,00
13.000.1.04.108	Altre imbarcazioni: manutenzione, esercizio e noleggio	2.378.000,00	0,00	160.000,00	2.218.000,00	1.941.486,97	276.513,03	2.218.000,00	0,00
13.000.1.04.115	Realizzazione, stampa, diffusione e spedizione di pubblicazioni	287.000,00	114.483,94	5.000,00	396.483,94	236.609,49	159.874,45	396.483,94	0,00
13.000.1.04.116	Convogno e stampa di atti, mostre ed altre attività di promozione ed immagine	224.000,00	79.319,14	60.463,00	242.856,14	154.600,87	88.255,27	242.856,14	0,00
13.000.1.04.117	Prestazioni tecnico-scientifiche	815.000,00	4.507.300,69	636.500,00	4.685.800,69	172.566,15	4.513.234,54	4.685.800,69	0,00
13.000.1.04.119	Contratti d'opera e collaborazioni coordinate e continuative	220.000,00	483.626,48	13.400,00	690.226,48	119.997,94	570.228,54	690.226,48	0,00
13.000.1.04.120	Incarichi ex legge 143/88 (Super esperti)	0,00	0,00	0,00	0,00	0,00	0,00	0,00	0,00
13.000.1.04.123	Prestazioni da strutture dell'ente	0,00	0,00	0,00	0,00	0,00	0,00	0,00	0,00
13.000.1.04.130	Manutenzione di attrezzature tecniche, macchine e strumentazione scientifica	1.274.000,00	7.026,00	1.043.970,58	237.055,42	24.129,14	212.926,28	237.055,42	0,00
13.000.1.04.132	Deposito, mantenimento e tutela dei brevetti	0,00	0,00	0,00	0,00	0,00	0,00	0,00	0,00
13.000.1.04.137	Smaltimento di rifiuti tossici e nocivi	11.000,00	0,00	0,00	11.000,00	0,00	11.000,00	11.000,00	0,00
13.000.1.04.141	Acquisizione di servizi bibliografici e di consultazione di periodici on-line	6.930.000,00	0,00	0,00	6.930.000,00	4.781.825,49	148.174,51	4.930.000,00	0,00
13.000.1.04.142	Spese per l'organizzazione di corsi di formazione	0,00	118.303,55	0,00	118.303,55	74.267,73	44.035,82	118.303,55	0,00
13.000.1.04.144	Acquisizione di servizi bibliografici e di consultazione di periodici on-line	13.000,00	10.000,00	3.600,00	20.000,00	18.441,18	1.558,82	20.000,00	0,00
13.000.1.04.251	Progetti di ricerca	0,00	55.153,17	0,00	55.153,17	0,00	55.153,17	55.153,17	0,00
13.000.1.04.253	Attività di ricerca di giovani ricercatori	0,00	0,00	0,00	0,00	0,00	0,00	0,00	0,00
13.000.1.04.254	Altre attività scientifiche	0,00	0,00	0,00	0,00	0,00	0,00	0,00	0,00
13.000.1.04.255	Contributi, premi e promozione della ricerca	50.000,00	0,00	20.000,00	30.000,00	0,00	30.000,00	30.000,00	0,00
13.000.1.04.301	Convenzioni con istituzioni scientifiche pubbliche e private	5.995.000,00	370.200,00	0,00	6.365.200,00	3.521.472,95	160.727,05	3.682.200,00	0,00
13.000.1.04.351	Trasferimenti per iniziative comuni ad altri soggetti pubblici e privati, italiani e stranieri	3.758.000,00	0,00	2.000,00	3.756.000,00	3.121.863,65	549.807,35	3.671.671,00	0,00
13.000.1.04.401	Accordi internazionali ed iniziative scientifiche connesse	920.000,00	20.472,60	437.460,89	503.011,71	389.591,81	113.419,90	503.011,71	0,00
13.000.1.04.402	Mobilità internazionale di ricercatori	200.000,00	350.000,00	0,00	550.000,00	346.346,93	203.653,07	550.000,00	0,00
13.000.1.04.403	Iniziative per l'internazionalizzazione della rete scientifica dell'ente	40.000,00	958,74	0,00	40.958,74	0,00	40.958,74	40.958,74	0,00
13.000.1.04.404	Programmi e progetti internazionali di iniziativa dell'ente o/o in compartecipazione	9.768.000,00	5.159.302,43	1.958.250,24	12.969.052,19	11.487.371,96	1.481.680,23	12.969.052,19	0,00

XVI LEGISLATURA — DISEGNI DI LEGGE E RELAZIONI — DOCUMENTI

Totale alle previsioni in meno	Residui a inizio esercizio	GESTIONE DEI RESIDUI PASSIVI					GESTIONE DI CASSA				Totale dei residui passivi al termine dell'esercizio
		Pagati	Rimasti da pagare	Totali	Variazioni		Previsione definitiva	Pagamenti	Differenze rispetto alle previsioni		
					in più	in meno			in più	in meno	
9 = (4 - 7)	10	11	12	13 = (11 + 12)	14 = (13 - 10)	15 = (10 - 13)	16	17 = (5 + 11)	18 = (17 - 16)	19 = (16 - 17)	20 = (6 + 12)
250.000,00	915.363,97	329.994,57	234.834,72	564.829,29	0,00	350.534,68	780.600,00	561.515,75	0,00	219.084,25	520.247,48
0,00	24.303,64	19.405,80	3.544,97	22.950,77	0,00	1.352,87	107.000,00	100.343,04	0,00	6.656,96	22.149,73
0,00	646.875,94	607.194,72	45.766,74	652.961,46	6.085,52	0,00	718.300,00	777.117,83	58.817,83	0,00	521.874,08
350.000,00	868.522,79	524.790,61	247.795,79	772.586,40	0,00	95.936,39	541.000,00	568.998,19	27.998,19	0,00	476.563,87
0,00	132.327,32	89.906,68	8.889,94	98.796,62	0,00	33.530,70	588.800,00	529.057,77	0,00	259.742,23	327.946,58
0,00	32.388,85	23.841,65	8.547,20	32.388,85	0,00	0,00	107.500,00	88.272,07	0,00	19.227,93	39.116,78
0,00	166.850,67	70.624,09	93.697,98	164.322,07	0,00	2.528,00	178.300,00	77.707,49	0,00	106.592,51	164.614,58
0,00	190.809,12	16.847,45	75.502,79	92.350,24	0,00	98.458,88	78.400,00	16.847,45	0,00	61.552,55	75.502,79
0,00	18.681,44	7.044,55	10.467,68	17.512,23	0,00	1.169,21	21.000,00	14.253,70	0,00	6.746,30	13.026,23
0,00	294.005,40	48.739,11	9.243,55	57.982,66	0,00	236.022,74	165.300,00	193.959,91	28.659,91	0,00	14.022,75
0,00	342.828,27	50.307,53	126.235,95	176.543,48	0,00	166.284,79	1.534.600,00	864.540,88	0,00	670.059,12	663.743,80
0,00	1.519.782,96	1.466.524,22	669.779,25	2.136.303,47	616.520,51	0,00	4.177.200,00	2.450.207,10	0,00	1.726.992,90	3.039.305,19
2.000.000,00	2.752.553,70	2.645.751,10	106.802,60	2.752.553,70	0,00	0,00	17.302.900,00	17.042.199,40	0,00	260.700,60	2.267.587,80
0,00	132.790,57	395.076,34	43.191,23	438.267,57	305.477,00	0,00	1.878.200,00	730.344,34	0,00	1.147.855,66	1.473.580,26
0,00	650,00	901,49	0,00	901,49	251,49	0,00	200,00	1.130,00	930,00	0,00	0,00
0,00	419.050,34	357.052,39	57.866,87	414.919,26	0,00	4.131,08	750.600,00	603.797,33	0,00	146.802,67	476.121,93
0,00	166.871,89	155.557,09	6.204,00	161.761,09	0,00	5.110,80	210.000,00	168.534,06	0,00	41.465,94	189.227,03
0,00	13.575,28	13.575,28	0,00	13.575,28	0,00	0,00	36.300,00	27.985,90	0,00	8.314,10	20.589,38
0,00	774.127,18	210.062,02	1.308,67	211.370,69	0,00	562.756,49	194.000,00	365.454,42	171.454,42	0,00	31.411,27
0,00	396.865,37	396.865,37	0,00	396.865,37	0,00	0,00	954.200,00	988.109,64	33.909,64	0,00	327.755,73
0,00	521.762,45	511.188,38	4.274,07	515.462,45	0,00	6.300,00	1.131.000,00	1.086.156,62	0,00	44.843,38	514.305,83
0,00	4.880,03	11.634,93	3.802,06	15.436,99	10.556,96	0,00	13.600,00	20.355,08	6.755,08	0,00	4.340,30
2.600.000,00	10.335.866,58	7.952.885,37	1.757.756,06	9.710.641,43	938.891,48	1.564.116,63	31.469.000,00	27.076.887,97	328.525,07	4.720.637,10	11.183.033,39
0,00	71.025,21	20.632,88	8.677,63	29.310,51	0,00	41.714,70	77.800,00	64.288,25	0,00	13.511,75	28.826,32
0,00	47.438,97	13.144,61	14.718,31	27.862,92	0,00	19.576,05	26.500,00	13.144,61	0,00	13.355,39	24.718,31
0,00	2.778.050,06	1.115.713,88	418.744,93	1.534.458,81	0,00	1.243.591,25	2.829.800,00	3.057.200,85	227.400,85	0,00	695.257,96
0,00	368.438,77	355.940,64	74.022,70	429.963,34	61.524,57	0,00	505.000,00	592.550,13	87.550,13	0,00	233.897,15
0,00	331.252,38	207.150,13	100.186,61	307.336,74	0,00	23.915,64	368.200,00	361.751,00	0,00	6.449,00	188.441,88
0,00	4.475.560,61	1.260.664,27	1.327.719,55	2.588.383,82	0,00	1.887.176,79	6.453.800,00	1.433.230,42	0,00	5.020.569,58	5.840.954,09
0,00	1.543.455,11	536.574,40	497.571,81	1.034.146,21	0,00	509.308,90	1.274.800,00	656.572,34	0,00	618.227,66	1.067.800,35
0,00	80.000,00	0,00	0,00	0,00	0,00	80.000,00	0,00	0,00	0,00	0,00	0,00
0,00	52.500,00	0,00	57.047,54	57.047,54	4.547,54	0,00	61.000,00	0,00	0,00	61.000,00	57.047,54
0,00	297.205,97	196.669,76	74.970,29	271.640,05	0,00	25.565,92	335.000,00	220.798,90	0,00	114.201,10	287.896,57
0,00	13.601,16	0,00	1.867,39	1.867,39	0,00	11.733,77	2.000,00	0,00	0,00	2.000,00	1.867,39
0,00	46.713,44	18.310,32	18.329,12	36.639,44	0,00	10.074,00	31.500,00	18.310,32	0,00	13.189,68	29.329,12
2.000.000,00	306.331,74	1.499.215,21	0,00	1.499.215,21	1.192.883,47	0,00	5.291.000,00	6.281.040,70	990.040,70	0,00	148.174,51
0,00	2.228.397,21	1.025.229,67	964.929,95	1.990.159,62	0,00	238.237,59	1.162.500,00	1.099.497,40	0,00	63.002,60	1.008.965,77
0,00	750,00	750,00	0,00	750,00	0,00	0,00	21.500,00	19.191,18	0,00	2.308,82	1.558,82
0,00	1.694.608,75	653.774,75	1.513.232,89	2.167.007,64	472.398,89	0,00	1.683.200,00	653.774,75	0,00	1.029.425,25	1.568.386,06
0,00	34.450,00	0,00	34.678,50	34.678,50	228,50	0,00	37.000,00	0,00	0,00	37.000,00	34.678,50
0,00	55.638,90	0,00	55.638,90	55.638,90	0,00	0,00	59.700,00	0,00	0,00	59.700,00	55.638,90
0,00	0,00	0,00	0,00	0,00	0,00	0,00	32.200,00	0,00	0,00	32.200,00	30.000,00
2.683.000,00	2.817.291,64	2.395.009,41	0,00	2.395.009,41	0,00	422.282,23	3.951.800,00	5.916.482,36	1.964.682,36	0,00	160.727,05
84.329,00	40.652,76	132.062,19	0,00	132.062,19	91.409,43	0,00	3.940.500,00	3.253.925,84	0,00	686.574,16	549.807,35
0,00	1.170.198,46	53.316,20	9.794,84	63.111,04	0,00	1.107.087,42	550.300,00	442.908,01	0,00	107.391,99	123.214,74
0,00	387.589,42	368.714,52	5.874,90	374.589,42	0,00	13.000,00	596.600,00	715.061,45	118.461,45	0,00	209.527,97
0,00	53.794,83	11.522,76	42.272,07	53.794,83	0,00	0,00	89.300,00	11.522,76	0,00	77.777,24	83.230,81
0,00	742.212,94	702.899,51	0,00	702.899,51	0,00	39.313,43	13.918.500,00	12.190.271,47	0,00	1.728.228,53	1.481.680,23

XVI LEGISLATURA — DISEGNI DI LEGGE E RELAZIONI — DOCUMENTI

Totale alle previsioni in meno	Residui a inizio esercizio	GESTIONE DEI RESIDUI PASSIVI					GESTIONE DI CASSA				Totale dei residui passivi al termine dell'esercizio
		Pagati	Rimasti da pagare	Totali	Variazioni		Previsione definitiva	Pagamenti	Differenze rispetto alle previsioni		
					in più	in meno			in più	in meno	
9 = (4 - 7)	10	11	12	13 = (11 + 12)	14 = (13 - 10)	15 = (10 - 13)	16	17 = (5 + 11)	18 = (17 - 16)	19 = (16 - 17)	20 = (6 + 12)
0,00	202.654,44	202.654,34	0,10	202.654,44	0,00	0,00	1.700.500,00	1.589.880,51	0,00	110.619,49	197.301,93
4.767.329,00	19.839.812,77	10.769.949,45	5.220.278,03	15.990.227,48	1.822.992,40	5.672.577,69	45.000.000,00	38.591.403,25	3.388.135,49	9.796.732,24	14.108.929,32
0,00	342.635,38	1.890,72	177.086,09	178.976,81	0,00	163.658,57	463.700,00	1.890,72	0,00	461.809,28	177.086,09
0,00	163.222,78	0,00	5.611,04	5.611,04	0,00	157.611,74	14.700,00	0,00	0,00	14.700,00	5.611,04
0,00	30.477,11	8.860,36	21.616,75	30.477,11	0,00	0,00	56.600,00	8.860,36	0,00	47.739,64	21.616,75
0,00	536.335,27	10.751,08	204.313,88	215.064,96	0,00	321.270,31	535.000,00	10.751,08	0,00	524.248,92	204.313,88
0,00	1.110.762,00	498.482,48	63.578,49	562.060,97	0,00	548.701,03	1.450.000,00	1.655.960,35	205.960,35	0,00	63.679,36
0,00	51.119,15	46.785,75	4.333,40	51.119,15	0,00	0,00	50.000,00	58.745,75	8.745,75	0,00	28.903,73
0,00	1.161.881,15	545.268,23	67.911,89	613.180,12	0,00	548.701,03	1.500.000,00	1.714.706,10	214.706,10	0,00	92.583,09
1.633.000,00	0,00	0,00	0,00	0,00	0,00	0,00	3.250.000,00	1.616.401,55	0,00	1.633.598,45	598,45
1.633.000,00	0,00	0,00	0,00	0,00	0,00	0,00	3.250.000,00	1.616.401,55	0,00	1.633.598,45	598,45
14.800.329,00	100.818.131,97	62.372.095,06	42.564.326,29	104.936.421,35	24.870.002,71	20.751.713,33	579.612.050,09	544.606.686,48	17.284.216,22	52.289.579,83	100.506.286,51
0,00	8.935.858,46	5.978.686,32	3.006.978,32	8.985.664,64	49.806,18	0,00	11.570.000,00	7.956.066,36	0,00	3.613.933,64	37.925.702,38
0,00	8.935.858,46	5.978.686,32	3.006.978,32	8.985.664,64	49.806,18	0,00	11.570.000,00	7.956.066,36	0,00	3.613.933,64	37.925.702,38
0,00	109.719,37	99.653,12	22.382,08	122.035,20	12.315,83	0,00	1.415.400,00	1.132.516,85	0,00	282.883,15	36.710,35
0,00	110.453,82	515.037,98	1.124,56	516.162,54	405.708,72	0,00	200.000,00	532.015,68	332.015,68	0,00	134.146,86
0,00	1.478.294,24	500.134,12	91.118,73	591.252,85	0,00	887.041,39	1.104.600,00	861.965,09	0,00	242.634,91	472.857,23
0,00	1.698.467,43	1.114.825,22	114.625,37	1.229.450,59	418.024,55	887.041,39	2.720.000,00	2.526.497,62	332.015,68	525.518,06	643.714,44
0,00	150.197,70	234.327,45	130,00	234.457,45	84.259,75	0,00	1.110.000,00	553.887,81	0,00	556.112,19	660.141,82
0,00	150.197,70	234.327,45	130,00	234.457,45	84.259,75	0,00	1.110.000,00	553.887,81	0,00	556.112,19	660.141,82
0,00	654.747,00	642.747,00	12.000,00	654.747,00	0,00	0,00	35.000.000,00	33.332.484,04	0,00	1.667.515,96	1.822.262,96
0,00	1.835.555,82	1.835.555,82	0,00	1.835.555,82	0,00	0,00	2.000.000,00	2.300.700,00	300.700,00	0,00	1.534.855,82
0,00	1.867.704,84	1.864.627,29	3.077,55	1.867.704,84	0,00	0,00	3.000.000,00	4.554.221,05	1.554.221,05	0,00	813.483,79
0,00	4.358.007,66	4.342.930,11	15.077,55	4.358.007,66	0,00	0,00	40.000.000,00	40.187.405,09	1.854.921,05	1.667.515,96	4.170.602,57
0,00	15.142.531,25	11.670.769,10	3.136.811,24	14.807.580,34	552.090,48	887.041,39	55.400.000,00	51.223.856,88	2.186.936,73	6.363.079,85	43.400.161,21
0,00	0,00	0,00	0,00	0,00	0,00	0,00	8.250.000,00	8.246.409,94	0,00	3.590,06	3.590,06
0,00	0,00	0,00	0,00	0,00	0,00	0,00	8.250.000,00	8.246.409,94	0,00	3.590,06	3.590,06
0,00	0,00	0,00	0,00	0,00	0,00	0,00	8.250.000,00	8.246.409,94	0,00	3.590,06	3.590,06
14.800.329,00	115.960.663,22	74.042.864,16	45.701.137,53	119.744.001,69	25.422.093,19	21.638.754,72	643.262.050,09	604.076.953,30	19.471.152,95	58.656.249,74	143.910.037,78
14.800.329,00	115.960.663,22	74.042.864,16	45.701.137,53	119.744.001,69	25.422.093,19	21.638.754,72	643.262.050,09	604.076.953,30	19.471.152,95	58.656.249,74	143.910.037,78
14.800.329,00	390.428.403,76	233.919.114,66	147.706.156,27	381.625.270,93	70.201.256,62	79.004.389,45	1.012.540.050,09	871.061.965,87	66.319.072,50	207.797.156,72	396.432.263,20

TITOLI / CATEGORIE		GESTIONE DI COMPETENZA							
		Previsioni				Somme impegnate			Differenze rispet
Codice	Denominazione	Previsione iniziale	Variazioni in aumento	Variazioni in diminuzione	Previsione definitiva	Pagate	Rimasti da pagare	Totale impegni	in più
		1	2	3	4 = (1 + 2 - 3)	5	6	7 = (5 + 6)	8 = (7 - 4)
13.000.4.01	Fondo di riserva								
13.000.4.01.001	Fondo di riserva	2.000.880,82	407.329,47	0,00	2.408.210,29	0,00	0,00	0,00	0,00
	Totale categoria 13.000.4.01	2.000.880,82	407.329,47	0,00	2.408.210,29	0,00	0,00	0,00	0,00
13.000.4.02	Fondo speciale per rinnovo contrattuale in corso								
13.000.4.02.001	Fondo speciale per rinnovo contrattuale in corso	43.928.300,00	0,00	43.928.300,00	0,00	0,00	0,00	0,00	0,00
	Totale categoria 13.000.4.02	43.928.300,00	0,00	43.928.300,00	0,00	0,00	0,00	0,00	0,00
13.000.4.03	Fondo rischi ed oneri								
13.000.4.03.001	Fondo rischi ed oneri	3.621.000,00	0,00	253.893,39	3.367.106,61	0,00	0,00	0,00	0,00
	Totale categoria 13.000.4.03	3.621.000,00	0,00	253.893,39	3.367.106,61	0,00	0,00	0,00	0,00
	Totale Titolo IV	49.550.180,82	407.329,47	44.182.193,39	5.775.316,90	0,00	0,00	0,00	0,00
13.000.5	Partite di giro								
13.000.5.01	Partite di giro varie								
13.000.5.01.002	Ritenute previdenziali ed assistenziali	110.000.000,00	0,00	0,00	110.000.000,00	120.245.646,95	16.572.944,42	136.818.591,37	26.818.591,37
13.000.5.01.003	Ritenute etariali	120.000.000,00	0,00	0,00	120.000.000,00	125.385.501,93	17.857.034,85	143.242.536,78	23.242.536,78
13.000.5.01.004	Ritenute varie	10.000.000,00	0,00	0,00	10.000.000,00	6.813.155,52	318.686,40	7.131.841,92	0,00
13.000.5.01.005	Versamento e restituzione di depositi e cauzioni provvisorie	0,00	0,00	0,00	0,00	133,00	39,84	172,84	172,84
13.000.5.01.006	Fondi economici	3.000.000,00	0,00	0,00	3.000.000,00	2.893.814,00	12.910,35	2.906.724,35	0,00
13.000.5.01.007	Anticipazioni e partite di giro varie	7.000.000,00	0,00	0,00	7.000.000,00	35.760.827,61	6.285.335,71	42.046.163,32	35.046.163,32
	Totale categoria 13.000.5.01	250.000.000,00	0,00	0,00	250.000.000,00	291.099.079,01	41.046.951,57	332.146.030,58	85.107.464,31
	Totale Titolo V	250.000.000,00	0,00	0,00	250.000.000,00	291.099.079,01	41.046.951,57	332.146.030,58	85.107.464,31
	TOTALE GENERALE DELLE USCITE	1.057.068.547,88	278.186.487,03	178.810.430,87	1.156.444.604,04	928.241.930,22	289.773.058,50	1.218.014.988,72	85.107.464,31

XVI LEGISLATURA — DISEGNI DI LEGGE E RELAZIONI — DOCUMENTI

Totale alle previsioni in meno	Residui a inizio esercizio	GESTIONE DEI RESIDUI PASSIVI					GESTIONE DI CASSA				Totale dei residui passivi al termine dell'esercizio
		Pagati	Rimasti da pagare	Totali	Variazioni		Previsione definitiva	Pagamenti	Differenze rispetto alle previsioni		
					in più	in meno			in più	in meno	
9 = (4 - 7)	10	11	12	13 = (11 + 12)	14 = (13 - 10)	15 = (10 - 13)	16	17 = (5 + 11)	18 = (17 - 16)	19 = (16 - 17)	20 = (6 + 12)
2.408.210,29	0,00	0,00	0,00	0,00	0,00	0,00	1.800.000,00	0,00	0,00	1.800.000,00	0,00
2.408.210,29	0,00	0,00	0,00	0,00	0,00	0,00	1.800.000,00	0,00	0,00	1.800.000,00	0,00
0,00	0,00	0,00	0,00	0,00	0,00	0,00	0,00	0,00	0,00	0,00	0,00
0,00	0,00	0,00	0,00	0,00	0,00	0,00	0,00	0,00	0,00	0,00	0,00
3.367.106,61	0,00	0,00	0,00	0,00	0,00	0,00	3.246.000,00	0,00	0,00	3.246.000,00	0,00
3.367.106,61	0,00	0,00	0,00	0,00	0,00	0,00	3.246.000,00	0,00	0,00	3.246.000,00	0,00
5.775.316,90	0,00	0,00	0,00	0,00	0,00	0,00	5.046.000,00	0,00	0,00	5.046.000,00	0,00
0,00	16.612.688,23	16.466.711,75	145.974,21	16.612.685,96	0,00	2,27	96.312.500,00	136.712.358,70	40.399.858,70	0,00	16.718.918,63
0,00	17.331.332,12	17.281.988,68	49.320,49	17.331.309,17	0,00	22,95	100.761.800,00	142.667.490,61	41.905.690,61	0,00	17.906.355,34
2.868.158,08	657.272,72	624.160,33	33.112,39	657.272,72	0,00	0,00	5.038.000,00	7.437.315,85	2.399.315,85	0,00	351.798,79
0,00	2.208,07	0,00	2.208,07	2.208,07	0,00	0,00	2.000,00	133,00	0,00	1.867,00	2.247,91
93.275,65	0,00	0,00	0,00	0,00	0,00	0,00	2.044.000,00	2.893.814,00	849.814,00	0,00	12.910,35
0,00	15.809.056,92	11.151.392,81	4.657.664,11	15.809.056,92	0,00	0,00	32.841.700,00	46.912.220,42	14.070.520,42	0,00	10.942.999,82
2.961.433,73	50.412.558,06	45.524.253,57	4.888.279,27	50.412.532,84	0,00	25,22	237.000.000,00	336.623.332,58	99.625.199,58	1.867,00	45.935.230,84
2.961.433,73	50.412.558,06	45.524.253,57	4.888.279,27	50.412.532,84	0,00	25,22	237.000.000,00	336.623.332,58	99.625.199,58	1.867,00	45.935.230,84
23.537.079,63	440.840.961,82	279.443.368,23	152.594.435,54	432.037.803,77	70.201.256,62	79.004.414,67	1.254.586.050,09	1.207.685.298,45	165.944.272,08	212.845.023,72	442.367.494,04