

Doc. **XV**
n. **362**

RELAZIONE DELLA CORTE DEI CONTI
AL PARLAMENTO

*sulla gestione finanziaria degli Enti sottoposti a controllo
in applicazione della legge 21 marzo 1958, n. 259*

CONSIGLIO NAZIONALE DELLE RICERCHE (CNR)
(Esercizi 2009 e 2010)

Comunicata alla Presidenza il 7 dicembre 2011

VOLUME II

PAGINA BIANCA

INDICE**VOLUME I**

Determinazione della Corte dei conti n. 82/2011 del 18 novembre 2011	<i>Pag.</i>	5
Relazione sul risultato del controllo eseguito sulla gestione finanziaria del Consiglio Nazionale delle Ricerche (CNR) per gli esercizi 2009 e 2010	»	9

DOCUMENTI ALLEGATI**ESERCIZIO 2009:**

Relazione del Collegio dei revisori	»	289
Relazione del Presidente	»	317
Bilancio consuntivo	»	451

VOLUME II**ESERCIZIO 2010:**

Relazione del Collegio dei revisori	»	247
Relazione del Presidente	»	275
Bilancio consuntivo	»	329

PAGINA BIANCA

CONSIGLIO NAZIONALE DELLE RICERCHE (CNR)

BILANCIO D'ESERCIZIO 2010

**Redatto a cura dell'Ufficio Contabilità Generale e Bilancio
della Direzione Generale del C.N.R.**

con la collaborazione di:

D.C.S.G.R. - Contratti collettivi e spesa per il personale (*Conto annuale*)

D.C.S.P.I. - Programmazione operativa (*Relazione illustrativa del Presidente e Relazione sulla gestione*)

RENDICONTO GENERALE PER L'ESERCIZIO FINANZIARIO 2010**LA NOTA INTEGRATIVA****IL CONTO DI BILANCIO**

- ❖ Il rendiconto finanziario decisionale
- ❖ Il rendiconto finanziario gestionale
 - *Allegato 1*: Riassunti per capitolo
 - *Allegato 2*: il rendiconto finanziario decisionale riclassificato per funzioni obiettivo
 - *Allegato 3*: i saldi di cassa al 31 dicembre 2010
 - *Allegato 4*: Riepilogo dei movimenti di cassa 2010 per codifica SIOPE
 - *Allegato 5*: la situazione dei residui attivi e passivi degli esercizi precedenti
 - *Allegato 6*: il conto annuale sui dati di organico e di spesa del personale

IL CONTO ECONOMICO**LO STATO PATRIMONIALE**

- *Allegato 1*: gli immobili del CNR e le variazioni intervenute nel corso dell'esercizio
- *Allegato 2*: il quadro riepilogativo dei mutui in ammortamento
- *Allegato 3*: la composizione delle immobilizzazioni materiali e relativi movimenti
- *Allegato 4*: il quadro riepilogativo degli ammortamenti

ALLEGATI

- ❖ La situazione amministrativa
- ❖ La relazione del Collegio dei Revisori dei Conti
- ❖ La Relazione illustrativa del Presidente

DELIBERAZIONI

- ❖ Delibera del Consiglio di Amministrazione n. 136/2011 - verb. 182 - del 21 giugno 2011 "Rendiconto generale dell'esercizio finanziario 2010. Relazione annuale di verifica dei risultati gestionali ed economici. Approvazione"
- ❖ Delibera del Consiglio di Amministrazione n. 139/2011 - verb. 183 - del 28 giugno 2011 "Relazione illustrativa del Presidente sulle risultanze della gestione economico finanziaria del CNR nell'anno 2010. Approvazione"

PAGINA BIANCA

LA NOTA INTEGRATIVA

PAGINA BIANCA

Premessa

Le rendicontazioni relative all'esercizio finanziario 2010 vengono presentate a norma del regolamento di amministrazione, contabilità e finanza D.P. CNR n. 0025034 del 4 maggio 2005, di seguito denominato "Regolamento".¹

Il predetto regolamento è conforme alle regole generali di contabilità pubblica di cui al D.P.R. 27/2/2003, n. 97 recante "Regolamento concernente l'amministrazione e la contabilità degli enti pubblici di cui alla legge 20 marzo 1975, n. 70".

La particolarità del Regolamento del CNR rispetto al D.P.R. 97/2003 risiede nella rappresentazione dell'allocazione delle risorse e consuntivazione delle medesime attraverso lo strumento del piano di gestione. I piani di gestione, articolati sulla base dell'assetto organizzativo dell'Ente, consentono di rappresentare le attività di ricerca attraverso un sistema di commesse.

Di seguito è fornito un quadro delle relazioni esistenti tra il conto del bilancio e i piani di gestione dei Centri di responsabilità.

CONTO DEL BILANCIO		PIANI DI GESTIONE
DECISIONALE	GESTIONALE	
Upb: Dipartimenti/RSTL/SAC Titoli Categorie	Upb: Dipartimenti/RSTL/SAC Titoli Categorie Capitoli	Upb: Dipartimenti/RSTL/SAC Progetti Istituti / Uffici SAC Commesse Moduli Gruppo di azioni elementari (GAE) Titoli Categorie Capitoli

I dipartimenti sono unità organizzative definite in ragione delle diverse macro aree di ricerca scientifica e tecnologica in cui è strutturato l'Ente. Essi costituiscono le unità previsionali di base (UPB) in cui è articolato il preventivo finanziario dell'Ente unitamente alle UPB "Ricerca spontanea a tema libero" e "Amministrazione dell'Ente"².

I progetti costituiscono un'articolazione dei Dipartimenti e sono individuati per classi di obiettivi omogenei. Le commesse rappresentano le attività di ricerca volte al raggiungimento di uno specifico risultato. Gli Istituti costituiscono i centri

¹ Pubblicato sulla G.U. n. 124 del 30 maggio 2005 ed entrato in vigore il 1 giugno 2005. Adottato in attuazione del decreto legislativo 4 giugno 2005, n. 127 recante "Riordino del Consiglio Nazionale delle Ricerche".

² Cfr. art. 15 del comma 1 del regolamento di organizzazione e finanziamento e art. 2, comma 1, lettera i) del regolamento.

di responsabilità nei quali si svolgono le attività di ricerca³. Essi afferiscono ad un solo Dipartimento ma, nell'ambito delle proprie attività di ricerca, possono operare anche per obiettivi progettuali di altri Dipartimenti. I moduli rappresentano un'articolazione delle commesse⁴. I G.A.E. sono un'ulteriore articolazione dei moduli e rappresentano un insieme di azioni omogenee legate allo svolgimento delle commesse. Le capitolazioni di entrata e di spesa sono contenute nel G.A.E. e pertanto il piano di gestione è un'ulteriore sottoarticolazione del rendiconto finanziario gestionale.

Si fa presente infine che il Rendiconto generale non comprende i dati contabili al 31 dicembre 2010 dell'INSEAN in quanto non è stato emanato, come previsto dall'art. 7, comma 21, del D.L. 31 maggio 2010, n. 78, convertito dalla Legge 30 luglio 2010, n. 122, alcun decreto ministeriale di riallocazione delle risorse finanziari, umane e strumentali nel CNR. In ottemperanza a quanto disposto dalla circolare del Ministero dell'Economia e delle Finanze - Dipartimento della Ragioneria Generale dello Stato n. 40 del 10 dicembre 2010, nel Bilancio di previsione del CNR per l'esercizio 2011 si è tenuto dell'INSEAN, prevedendone sia stanziamenti di entrata che di uscita in c/competenza.

1. Il conto del bilancio: i rendiconti finanziari decisionale e gestionale

I rendiconti finanziari decisionale e gestionale sono redatti in conformità degli allegati 6 e 7 al Regolamento ed evidenziano:

- a) le entrate di competenza, accertate, riscosse o rimaste da riscuotere;
- b) le uscite di competenza dell'anno, impegnate, pagate o rimaste da pagare;
- c) la gestione dei residui attivi e passivi degli esercizi precedenti;
- d) le somme riscosse e quelle pagate in conto competenza ed in conto residui;
- e) il totale dei residui attivi e passivi a termine all'esercizio.

Le unità previsionali di base sono le seguenti:

1. Terra e Ambiente
2. Energia e Trasporti
3. Agroalimentare
4. Medicina
5. Scienze della Vita
6. Progettazione Molecolare
7. Materiali e Dispositivi
8. Sistemi di Produzione
9. Tecnologie dell'Informazione e delle Comunicazioni
10. Identità Culturale
11. Patrimonio Culturale
12. Ricerca spontanea a tema libero
13. Amministrazione dell'Ente.

³ Cfr art. 24, del regolamento di organizzazione.

⁴ Cfr art. 44, comma 3, del regolamento di organizzazione.

Nel rendiconto finanziario gestionale le UPB relative ai Dipartimenti si articolano nei centri di responsabilità scientifica (Istituti) per la rappresentazione delle movimentazioni inerenti alle commesse riferibili ai progetti dipartimentali per i quali hanno operato. Pertanto, un Istituto può comparire sotto più Dipartimenti. Analogamente, la UPB “Ricerca spontanea a tema libero” si articola nelle movimentazioni inerenti ai diversi Istituti che hanno partecipato a tale ricerca.

Al fine di dare una rappresentazione più chiara e completa, il rendiconto finanziario gestionale è stato altresì rielaborato fornendo all'allegato 1 del Conto di bilancio una illustrazione dei dati di bilancio riassunti per singolo capitolo.

1.1 La gestione di competenza

Le *entrate accertate*, escluse le partite di giro⁵, ammontano ad euro 966.058.921,06 (+5,8% rispetto al 2009) come di seguito ripartite e confrontate con i tre esercizi finanziari precedenti:

	Entrate accertate				
	2007	2008	2009	2010	variazioni rispetto al 2009
- finanziamento ordinario del MIUR	551.726.176,00	565.942.751,00	567.262.237,00	627.417.336,00	+ 60.155.099,00
- finanziamenti da parte dei Ministeri ...	70.438.716,79	72.248.165,51	144.666.071,94	110.011.988,28	- 34.654.083,66
- finanziamenti da parte dell'Unione Europea e di Organismi internazionali	33.512.521,99	44.517.463,85	38.840.897,23	44.510.685,20	+ 5.669.787,97
- finanziamenti da parte delle Regioni e degli Enti locali	33.930.233,92	34.885.544,60	37.966.940,85	30.145.694,60	- 7.821.246,25
- finanziamenti da parte di altri Enti del settore pubblico e privato	22.572.862,99	23.426.963,64	23.024.856,32	31.588.944,6	+ 8.564.088,28
- entrate derivanti dalla vendita di prodotti e da prestazione di servizi	124.435.925,07	80.510.108,16	66.626.180,50	68.400.575,91	+ 1.774.395,41
- redditi e proventi patrimoniali ⁶	1.270.734,88	971.499,87	440.121,25	788.493,21	- 348.371,96
- altre entrate ⁷	20.128.430,38	26.343.290,26	17.143.232,22	26.218.578,48	+ 9.075.346,26
- entrate per la alienazione di beni patrimoniali	141.111,11	14.788,00	16.555.662,80	1.952.919,44	- 14.602.743,36
- entrate per la riscossione di crediti.....	253.417,11	127.925,96	55.549,14	23.705,34	- 31.843,8
- Accensione di mutui	0,00	0,00	0,00	25.000.000,00	+ 25.000.000,00
Totale entrate accertate	858.410.130,24	848.988.500,85	912.581.749,25	966.058.921,06	+ 53.477.171,81

In ordine al contributo di funzionamento del MIUR al CNR di seguito è rappresentata la serie storica del medesimo a partire dall'anno 2005 ad avvenuto accorpamento dell'INFM, dell'IDAIC e dell'INOA come previsto dal decreto di riordino del CNR.

valori in migliaia di euro

Anni	Valori correnti	Deflatore	Valori costanti 2005
------	-----------------	-----------	----------------------

⁵ Pari ad euro 341.592.067,80.

⁶ Relative a interessi attivi, locazioni, sfruttamento brevetti.

⁷ Relative a: indennizzi a fronte di sinistri, restituzione ratei borse di studio, altri recuperi e rimborsi diversi

	Attività ordinaria	Assegnazioni vincolate	Totali	del PIL	Attività ordinaria	Assegnazioni vincolate	Totali
2005	542.998	4.867	547.865	100,00	542.998	4.867	547.865
2006	530.344	9.888	540.232	101,70	521.479	9.723	531.202
2007	539.844	11.882	551.726	104,04	518.881	11.421	530.302
2008	548.144	17.799	565.943	106,95	512.524	16.642	529.166
2009	551.468	15.794	567.262	110,30	499.971	14.319	514.290
2010	⁽⁸⁾ 565.483	61.934	627.417	112,50	502.652	55.052	557.704

Detta serie è esposta a valori correnti ed a valori costanti con base - anno 2005. Si osserverà come il contributo ordinario del MIUR per il finanziamento dell'attività ordinaria si sia ridotto in termini reali in modo significativo rispetto al 2005 (-7,4%) malgrado l'incremento in valori correnti registrato nel 2010 sia rispetto al 2009 (+2%) che al 2005 (+4,1%).

Al maggior contributo di funzionamento, seppur vincolato al finanziamento di specifiche attività e progetti, fa da contraltare la riduzione rispetto all'esercizio 2009 dei finanziamenti da parte dei Ministeri (-24%) e degli enti locali (-21%), La causa della diminuzione di questi finanziamenti è da ricercare in generale nella politica economica nazionale tendente alla drastica riduzione delle spese pubbliche nonché all'andamento dei bandi pubblici di finanziamento. In particolare si precisa che nel corso del 2010 la Rete scientifica ha dedicato particolare attenzione alla partecipazione dei bandi PON, i cui effetti, in termine di acquisizione finanziaria, ci saranno nel corso del 2011. Tra l'altro con risultati molto positivi. Tali riduzioni sono bilanciate inoltre da un incremento dei finanziamenti da parte degli altri enti del settore pubblico e dei privati (+37%), dell'entrate derivanti dalla vendita di prodotti e da prestazioni di servizi (+3%) nonché dei finanziamenti da parte dell'Unione Europea e di organismi internazionali (+15%), segno quest'ultimo della considerazione che l'Ente gode in ambito internazionale e della validità scientifica dei progetti proposti in ambito europeo. Degno di nota è inoltre l'incremento delle altre entrate (+35%) dovuto essenzialmente ai maggiori recuperi operati dall'Ente.

Da segnalare la mancata vendita degli immobili di proprietà di Anacapri e di Roma - Via Bolognola. In compenso, è stata riscossa la seconda annualità del prezzo di cessione della "Villa Monasterio" in Varenna (LC) il cui introito, secondo gli accordi contrattuali con la Provincia di Lecco acquirente dell'immobile, deve essere destinato al potenziamento delle strutture di ricerca dell'ente nella stessa provincia.

Va evidenziata infine la cospicua entrata connessa con l'accensione del mutuo destinato al finanziamento del piano di sviluppo edilizio dell'Ente.

Si reputa infine opportuno ricordare che l'accertamento assunto ai sensi dell'art.24 del Regolamento, è registrato direttamente sul G.A.E. pertinente

⁸ Di cui 14.015 dovuto a titolo di arretrati per la copertura degli oneri derivanti dalle autorizzazioni alle assunzioni in deroga e 2.582 per l'attività internazionale afferente all'Area di Monterotondo (EMMA)

(mediante l'accesso, via rete, alla procedura informatica SIGLA di contabilità dell'Ente), dalle segreterie amministrative dei centri di responsabilità competenti all'accertamento.

Al predetto accertamento segue la registrazione del documento attivo, intendendo per tale qualsiasi documento (fattura attiva, rendicontazione delle spese, relazione scientifica etc.) che, comprovando lo svolgimento dell'attività da cui l'entrata è generata, e comunque l'esigibilità del credito, consente di determinare i ricavi da imputare all'esercizio. Mediante la registrazione del documento attivo:

- vengono confermate o rideterminate le date e gli importi di scadenza del credito;
- sono definiti i profili fiscali;
- vengono trasformati in economici i dati finanziari, determinando, su indicazione del centro di responsabilità interessato, la quota parte di entrata da imputare ai ricavi dell'esercizio o degli esercizi successivi.

Le somme accertate nell'esercizio, ma non riscosse al termine del medesimo, sono iscritte nel conto dei residui attivi, a condizione che abbiano prodotto un documento attivo.

Le *spese impegnate*, escluse le partite di giro⁹, ammontano ad euro 921.586.057,51 (+4% rispetto al 2009), come di seguito ripartite e confrontate con i tre esercizi finanziari precedenti:

	Spese impegnate				Variazioni rispetto al 2009
	2007	2008	2009	2010	
- spese per gli organi dell'Ente	1.237.000,00	780.000,00	694.737,34	976.808,36	+ 282.071,02
- spese per il personale	444.386.645,58	444.221.628,55	491.604.456,98	477.345.962,35	- 14.258.494,63
- beni di consumo e servizi	133.043.878,98	103.671.366,25	97.696.532,57	111.071.201,04	+ 13.374.668,47
- beni, servizi, e prestazioni tecnico- scientifici	170.495.804,31	142.213.379,26	139.836.317,05	161.791.980,68	+ 21.955.663,63
- dottorati, borse di studio ed assegni di ricerca	29.829.444,75	30.284.986,57	28.278.957,53	35.268.614,31	+ 6.989.656,78
- oneri tributari.....	11.184.895,60	10.950.170,39	9.606.429,13	10.712.421,57	+ 1.105.992,44
- oneri finanziari	2.500.002,80	2.460.484,67	1.617.000,00	1.439.388,70	- 177.611,30
- spese non classificabili in altre voci	0,00	0,00	0,00	195.592,50	+ 195.592,50
Totale spese correnti	792.677.672,02	734.582.015,69	769.334.430,60	798.801.969,51	+ 29.467.538,91
- opere immobiliari	7.162.770,51	9.638.716,37	38.551.549,00	26.858.096,68	- 11.693.452,32
- acquisizioni di beni di uso durevole	34.522.581,10	43.455.271,90	28.747.906,36	28.796.711,83	+ 48.805,47
- partecipazioni	1.447.672,26	1.090.432,62	985.072,18	1.045.384,61	+ 60.312,43
- indennità di anzianità	30.000.000,00	38.000.000,00	40.000.000,00	57.000.000,00	+ 17.000.000,00
Totale investimenti	73.133.023,87	92.184.420,89	108.284.527,54	113.700.193,12	+ 5.415.665,58
- rimborso mutui	8.250.000,00	8.166.284,88	8.250.000,00	9.083.894,88	+ 833.894,88
Totale spese impegnate	874.060.695,89	834.932.721,46	885.868.958,14	921.586.057,51	+ 35.717.099,37

L'incremento delle spese per gli organi dell'ente è dovuto a indennità arretrate corrisposte ad alcuni componenti degli Organi; all'aumentato numero delle riunioni rispetto agli anni precedenti e, conseguentemente, all'incremento dei gettoni di presenza nonché ai rimborsi spese per gli esperti del Consiglio di amministrazione allargato.

⁹ Pari ad euro 341.592.067,80.

La diminuzione delle spese per il personale rispetto al 2009 (-3%) è dovuta essenzialmente alla riduzione della dotazione di personale connessa con un consistente numero di dimissioni per raggiunti limiti di età. La categoria di spesa in argomento ricomprende tutte le capitolazioni riferite al personale quali: trattamento economico, equo indennizzo, equo premio per attività inventiva, missioni, mensa, formazione, benefici assistenziali e sociali, etc. Le dimissioni per raggiunti limiti di età hanno, per converso, determinato per il 2010 l'incremento delle indennità di anzianità.

La categoria "Beni di consumo e servizi" ricomprende tutte le capitolazioni di spesa riferite ai consumi intermedi, quali: spese d'ufficio, postali e telegrafiche, telefoniche, energia elettrica, software, mezzi di trasporto, locazioni, manutenzioni, spese di rappresentanza, vigilanza, etc.

La categoria "Beni, servizi e prestazioni tecnico scientifiche" ricomprende tutte le capitolazioni di spesa direttamente riferibili alle attività di ricerca, quali: di laboratorio, di protezione individuale, per pubblicazioni, per convegni, per brevetti, per attività internazionali, per funzionamento navi oceanografiche, etc.

L'incremento, rispetto al 2009, di queste tipologie di spese, comunque nel rispetto dei limiti di impegno previsti dalla normativa vigente, nonché delle spese per borse di studio, dottorati ed assegni di ricerca, è associabile con il generale incremento delle risorse per la realizzazione di specifici progetti e la conseguente necessità di raggiungere tutti gli obiettivi e tutti i risultati contrattualmente previsti. Per quanto riguarda la riserva di una quota di bilancio del 2% ai dottorati di ricerca prevista dal combinato disposto degli articoli 3 comma 1 lettera n) e 7 comma 1 lettera n) del D.Lgs. 127/2003¹⁰, si sottolinea la circostanza che detta riserva può essere utilizzata solo a valle della stipula di apposite convenzioni con le università. Quindi l'utilizzo di tale quota è subordinato all'esistenza di un comune interesse da parte delle università in quanto uniche istituzioni italiane abilitate per legge ad attribuire il titolo di dottorato di ricerca. È stata comunque garantita la formazione di giovani ricercatori attraverso l'attivazione congiunta di borse di studio, dottorati e assegni di ricerca, come dimostra l'importo complessivamente impegnato nel 2010 per dette attività che è pari a circa 35,3 milioni di euro, con un incremento rispetto al 2009 del 25%.

Rispetto alle previsioni definitive di spesa (euro 967.125.325,03 – escluse le partite di giro) contenute nel rendiconto gestionale, gli importi impegnati sono inferiori del 5%. Le previsioni definitive sono date dal risultato algebrico della previsione iniziale e delle variazioni intervenute in corso esercizio approvate dal Consiglio di amministrazione o adottate direttamente dai Centri di responsabilità dell'Ente ai sensi dell'art. 21 del Regolamento. I minori impegni assunti sono prevalentemente dovuti alle disponibilità non utilizzate dei Fondi di riserva e Fondo speciale per rinnovo contrattuale nonché ad economie realizzate sulle spese per gli organi di governo dell'Ente, sugli oneri per il personale a carico dell'ente e sugli ammortamenti dei mutui. Tali economie, ammontanti a 45,5

¹⁰ cfr. "Relazione programmatica del Presidente al bilancio preventivo per l'esercizio finanziario 2009".

milioni di euro, hanno compensato i minori introiti conseguenti alla mancata vendita, prevista in sede di predisposizione del bilancio di previsione 2010, degli immobili di proprietà siti ad Anacapri ed a Roma in Via Bolognola.

In particolare e con riferimento alla macroripartizione delle risorse da fonti interne esposta nella relazione programmatica del Presidente al preventivo 2010, si fornisce, di seguito, il confronto con quanto impegnato in c/competenza 2010.

x 1.000

	Previsione iniziale		Importi impegnati	
	totali	parziali	totali	parziali
Organi dell'ente e Uffici della Presidenza	2.980		2.912	
- <i>Organi di governo</i>		1.300		1.232
- <i>Collegio dei Revisori dei Conti</i>		130		130
- <i>Rapporti con i media</i>		200		200
- <i>Controllo avanzamento programmi</i>		250		250
- <i>Valutazione internazionale della ricerca</i>		1.000		1.000
- <i>Comitato di etica della ricerca</i>		100		100
Investimenti immobiliari	39.500		37.523	
- <i>Costruzione, acquisizione e manutenzione degli immobili</i>		27.000		27.000
- <i>Quote ammortamento mutui</i>		9.300		9.084
- <i>Interessi su mutui</i>		3.200		1.439
Spese per il personale ¹¹	520.915		494.939	
- <i>Stipendi a personale a tempo indeterminato</i>		273.965		259.105
- <i>Stipendi a personale a tempo determinato</i>		38.120		31.704
- <i>Trattamento accessorio</i>		41.730		41.730
- <i>Imposte e contributi a carico dell'ente</i>		117.100		105.400
- <i>Acquisto di buoni fruttiferi postali (TFR personale iscritto INPS)</i>		6.000		2.527
- <i>T.F.R. personale iscritto all'INPDAP e al CPS</i>		44.000		54.473
Altre spese per il personale	6.932		5.632	
- <i>Formazione</i>		1.300		1.300
- <i>Benefici di natura assistenziale e sociale</i>		3.882		2.582
- <i>Equo indennizzo</i>		500		500
- <i>Missioni (solo amministrazione centrale)</i>		320		320
- <i>Mensa (solo amministrazione centrale)</i>		530		530
- <i>Concorsi di ammissione e di progressione in carriera</i>		400		400
Convenzioni e consorzi	8.345		14.405	
- <i>CNISM, INSIM, RFX, Fondazione S. Lucia, Cineca, Airi, spin-off</i>		5.115		6.615
- <i>Rete GARR - Associazione Consortium GARR (dorsale nazionale)</i>		2.300		2.300
- <i>Rete GARR - (distribuzione regionale) canoni, manutenzioni, servizi</i>		930		930
- <i>EBRI</i>		0		1.300
- <i>EV-K2-CNR</i>		0		260
- <i>SHARE</i>		0		3.000
Mezzi oceanografici	8.600		9.600	
Attività internazionale	10.361		16.755	
- <i>Accordi internazionali</i>		400		1.300

¹¹ La previsione iniziale ricomprende 6,55 milioni di euro accantonati al fondo speciale per i rinnovi contrattuali.

- Mobilità dei ricercatori		560	560
- Iniziative per l'internazionalizzazione della rete scientifica		40	40
- Programmi e progetti internazionali		855	855
- Partecipazione ad attività di organismi internazionali		1.100	1.100
- Sorgenti neuroniche – ISIS - Panarea		2.100	2.100
- ILL – institute Laue Langevin		3.730	3.730
- Manutenzione apparati Luce di Sincrotrone		650	650
- Associazione Afirit, Von Karman, Human Frontier Science Program		0	194
- ESRF		0	5.300
- Eranet Plus		926	926
Biblioteca centrale	1.290		1.290
Affitti	16.000		16.000
Relazioni con il pubblico	50		50
Comitato per le pari opportunità e Comitato paritetico sul mobbing	30		30
Programmazione operativa	500		2.000
Promozione e sviluppo collaborazioni	500		1.000
Gestione informatica dei documenti, dei flussi documentali e degli archivi	100		100
Realizzazione, stampa, diffusione e spedizione pubblicazioni	200		200
Prevenzione e protezione	680		680
Infrastrutture di elaborazione e comunicazione	1.130		1.130
Sistemi informativi	400		400
Affari legali	300		300
Divulgazione e relazioni istituzionali	100		100
Vigilanza, pulizia, giardinaggio, facchinaggio, mobili ed arredi, manutenzioni, utenze, spese varie d'ufficio (solo amministr. centrale)	3.500		3.500
Imposte e tasse	1.580		1.580
Dottorati di ricerca	2.000		2.000
Totale spese a gestione accentrata	625.993		623.732
SPESE A GESTIONE DIRETTA DELLE STRUTTURE SCIENTIFICHE	33.050		64.882
Fondo di riserva e Fondo rischi ed oneri	2.012		0
TOTALE GENERALE	661.055		688.614

Quindi gli importi impegnati in c/competenza possono essere così riepilogati:

	x mille
totale impegnato su risorse provenienti da fonti interne	688.614
totale impegnato su risorse provenienti da fonti esterne	<u>232.972</u>
Totale impegnato	<u>921.586</u>

Si rileva, pertanto, un avanzo di competenza pari ad euro 44.472.863,55¹².

¹² Così determinato:

- accertato in c/competenza 2010 (escluse P.G.)	+ 966.058.921,06
- impegnato in c/competenza 2010 (escluse P.G.)	- <u>921.586.057,51</u>
avanzo di competenza	+ 44.472.863,55

Infine, per completezza di informazione sulla gestione di competenza 2010, si espone di seguito la situazione dei fondi di riserva a chiusura dell'esercizio a confronto con la previsione iniziale 2010.

	Iniziale	Variazioni	Finale
- fondo di riserva	5.500.000,00	+ 4.345.075,88	9.845.075,88
- fondo speciale per rinnovi contrattuali ..	6.550.000,00	0,00	6.550.000,00
- fondo rischi ed oneri	1.011.778,41	- 1.011.778,41	0,00
Totale fondi	13.061.778,41	+ 3.333.297,47	16.395.075,88

I prelievi dai Fondi di riserva e dal Fondo rischi ed oneri sono stati approvati dal Consiglio di Amministrazione, previo parere favorevole dei Revisori dei Conti. Le economie realizzate sul Fondo speciale per rinnovi contrattuali non sono confluite nella parte vincolata dell'avanzo in base a quanto sancito dall'art. 9 del D.L. 78/2010, convertito dalla Legge 122/2010, nonché della circolare MEF/RGS n.40/2010 con la quale si è precisato che per l'esercizio 2011 il Fondo speciale per rinnovi contrattuali non deve presentare alcun accantonamento.

Infine, si reputa opportuno ricordare che l'impegno, assunto ai sensi dell'art.28 del Regolamento, è registrato direttamente sul G.A.E. pertinente (mediante l'accesso, via rete, alla procedura informatica SIGLA di contabilità dell'Ente) dalle segreterie amministrative dei Centri di responsabilità che hanno contratto il rapporto obbligatorio. Al predetto impegno segue la registrazione del documento passivo (liquidazione).

È considerato documento passivo qualsiasi documento in grado di comprovare l'attività svolta dalla controparte e comunque il suo diritto ad ottenere il pagamento del suo credito. La fase della liquidazione è avviata allorché il documento passivo perviene al centro di responsabilità ed è conclusa proprio dalla registrazione del medesimo documento ad opera della segreteria amministrativa. La registrazione aggiorna il registro degli impegni con i dati risultanti dalla liquidazione, in particolare la registrazione:

- conferma o ridetermina le date e gli importi dei pagamenti da effettuare;
- specifica la quota parte degli importi relativi alle prestazioni che sono già state rese ed a quelle che devono essere ancora rese dal creditore;
- trasforma in economici i dati finanziari, determinando, su indicazione del centro di responsabilità interessato, la quota parte di spesa da imputare ai costi dell'esercizio o di esercizi successivi. Qualora il documento passivo si riferisca all'acquisizione di beni che sono oggetto di inventariazione, il sistema definisce la quota di ammortamento del bene da imputare ai costi del centro di responsabilità.

Le somme impegnate e non pagate al termine dell'esercizio sono iscritte nel conto dei residui.

In ordine alle *disposizioni legislative finalizzate al contenimento di talune tipologie di spesa*, si ricorda che il CNR è articolato in n. 138¹³ centri di responsabilità, distribuiti su tutto il territorio nazionale e che nell'ambito delle disponibilità attribuite ai medesimi con l'approvazione del bilancio di previsione, gli stessi operano con autonomia finanziaria e gestionale ¹⁴.

Con apposite circolari, tutte trasmesse per doverosa conoscenza al Collegio dei Revisori dei Conti, la Direzione Generale dell'Ente dirama le necessarie direttive ai predetti Centri di responsabilità per l'applicazione delle disposizioni di legge a cui il CNR deve assoggettarsi. Le disposizioni in argomento vengono inoltre ricordate nelle note circolari trasmesse a tutte le strutture dell'Ente in sede di avvio del procedimento previsto dai regolamenti del CNR per la predisposizione del bilancio preventivo.

Vale la pena sottolineare che, a seguito dell'emanazione del D.L. 78/2010, convertito dalla Legge 122/2010, l'Ente ha migliorato il sistema di monitoraggio della spesa implementando nel sistema informativo-contabile SIGLA una apposita funzionalità che impedisce, in base alle disposizioni chiarificatrici contenute nella circolare MEF/RGS n. 40/2010, il superamento dei limiti di spesa.

Ciò premesso si rappresenta quanto segue:

- la spesa impegnata nel 2010 per relazioni pubbliche, convegni, mostre, pubblicità e rappresentanza è pari a complessivi euro 1.419.161,72 ossia il 49% della spesa sostenuta nell'esercizio 2007 che era pari a complessivi euro 2.772.015,70. Limitatamente alle spese in questione sostenute con le "fonti interne", ossia finanziate con risorse provenienti dal bilancio dello Stato e non aventi un determinato vincolo di destinazione, risultano essere stati impegnati nel 2010 euro 177.198,76 corrispondenti al 48% delle equivalenti spese sostenute nel 2007 (euro 372.330,12). Quest'ultimo importo, in ottemperanza a quanto statuito dall'art. 61 del D.L. 112/2008 ed in combinazione con le disposizioni della citata circolare MEF/RGS n. 40/2010, è stato considerato come base di calcolo per il versamento al bilancio dello Stato. È stata pertanto accantonata sul pertinente capitolo di spesa appositamente costituito nel corso dell'esercizio 2010, la somma di euro 186.165,06 che è stata versata al bilancio dello Stato con il mandato della Struttura amministrativa centrale n. 2605/2011.
- la spesa impegnata nel 2009 per l'acquisto, la manutenzione, il noleggio e l'esercizio di autovetture è stata pari a complessivi euro 726.634,64 registrando una riduzione del 40% rispetto alle equivalenti spese sostenute nel 2004 ed ammontanti a complessivi euro 1.184.163,10. Limitando però il confronto alle sole spese sostenute con le "fonti interne" come sopra definite, (in ossequio alle disposizioni della circolare MEF/RGS n. 40/2010), la riduzione è pari al

¹³ n. 107 Istituti di ricerca, n.2 programmi nazionali, n. 17 Aree di ricerca, n. 11 Dipartimenti nonché la Struttura Amministrativa Centrale

¹⁴ cfr. art. 2 e 5 del Regolamento; artt. 17, 21, 24 etc del regolamento di organizzazione e funzionamento.

52% (euro 649.533,59 sostenute nel 2004 ed euro 314.225,99 impegnate nel 2010);

- in ordine al contenimento della spesa per commissioni comitati ed altri organismi di cui all'art. 29 del decreto legge n. 223/2006, convertito dalla legge n. 248/2006 ed all'art. 61, comma 1, della legge 133/2008, si fa presente che al di fuori degli organi previsti dal D.Lgs. 27/2003 recante "Riordino del CNR", oggetto delle decurtazioni soprarichiamate, l'Ente non ha altri organi collegiali o monocratici;
- le spese impegnate nel 2010 per manutenzione ordinaria e straordinaria¹⁵ degli immobili utilizzati sono inferiori rispettivamente all'1% ed all'1,5% del valore degli immobili¹⁶. Considerato che anche nel 2010 gli importi impegnati erano contenuti nei limiti imposti dalla norma, il CNR non deve procedere ad alcun versamento all'entrata del bilancio dello Stato;
- circa l'attuazione delle disposizioni di cui al comma 6 dell'art. 67 del D.L. 112/2008 convertito con Legge 133/2008, sono stati accantonati, nonché versati a favore del Ministero dell'Economia e delle Finanze sullo specifico capitolo, euro 847.325,00 con il mandato della Struttura amministrativa centrale n. 9312/2010.

1.2 La gestione in conto residui

La gestione nel corso dell'esercizio finanziario 2010 dei **residui attivi** pregressi presenta al 31/12/2010, le seguenti risultanze:

residui attivi all'1/1/2010:	340.341.798,19
cancellati:	- 72.668,61
riscossi:	<u>- 253.066.894,87</u>
totale al 31/12/2010 delle partite attive dalla gestione dei residui	<u>87.202.234,71</u>

Si evidenzia un miglioramento del saldo (-10%) rispetto all'esercizio precedente. Detto saldo corrisponde al 7% delle entrate accertate nel 2010 ed al 28% dei complessivi residui attivi, compresi quelli provenienti dalla gestione di competenza. Ciò testimonia la validità delle iniziative poste dall'Ente per il recupero dei crediti.

Nell'allegato 5 al conto del bilancio viene fornita la situazione analitica dei residui attivi degli esercizi precedenti. In detta situazione è possibile anche verificare gli incassi realizzati nel 2010 distinti per esercizio finanziario di provenienza dell'accertamento.

¹⁵ Sono stati assunti impegni come segue:
euro 2.688.249,60 per manutenzione ordinaria immobili in locazione
euro 4.194.305,71 per manutenzione ordinaria immobili in proprietà
euro 5.677.325,88 per manutenzione straordinaria immobili in proprietà

¹⁶ Stimati come segue: euro 278 milioni gli immobili in locazione; euro 870 milioni gli immobili in proprietà.

Sono state operate cancellazioni contabili per un totale di euro 72.668,61 in relative a somme accertate in eccedenza ed a minori somme incassate per arrotondamenti d'importo, per spese e commissioni bancarie, per spese postali, per imposte di bollo o di registro.

Conclusivamente, sono stati riaccertati all'1/1/2011 residui attivi per euro 87.202.234,71 riferiti agli anni dal 2003 al 2009, in quanto ritenuti tuttora esigibili.

I complessivi residui attivi, ivi compresi quelli provenienti dalla gestione di competenza (euro 218.683.449,06; 16,7% dei complessivi importi accertati nel 2010), ammontano ad euro 305.885.683,77 (-10,7% rispetto al 2009), come di seguito ripartiti e confrontati con i tre esercizi finanziari precedenti.

	Residui attivi				
	2007	2008	2009	2010	variazioni rispetto al 2009
- finanziamento ordinario del MIUR	161.861.700,00	137.112.798,52	138.432.373,75	125.894.449,19	- 12.537.924,56
- finanziamenti da parte dei Ministeri	55.261.614,55	59.231.369,70	62.005.763,99	46.521.189,29	- 15.484.574,70
- finanziamenti da parte dell'Unione Europea e di Organismi internazionali	13.039.275,23	10.751.672,85	9.975.976,70	8.858.372,70	- 1.117.604,00
- finanziamenti da parte delle Regioni e degli Enti locali	30.047.944,87	36.178.529,76	42.795.394,22	49.695.459,83	+ 6.900.065,61
- finanziamenti da parte di altri Enti del settore pubblico e privato	20.417.434,48	17.550.679,59	20.312.004,11	19.036.983,91	- 1.275.020,20
- entrate derivanti dalla vendita di prodotti e da prestazione di servizi	83.409.774,93	77.389.892,30	53.941.478,57	50.923.100,05	- 3.018.378,52
- redditi e proventi patrimoniali	483.195,80	451.864,17	154.432,34	242.582,53	+ 88.150,19
- altre entrate	2.731.344,60	1.436.753,34	973.413,72	912.524,26	- 60.889,46
- entrate per la alienazione di beni patrimoniali ...	27.800.000,00	0,00	10.032.000,00	0	- 10.032.000,00
- entrate per partite di giro	1.837.673,03	2.185.162,97	1.718.960,79	3.801.022,01	+ 2.082.061,22
Totale residui attivi	396.889.957,49	342.288.723,20	340.341.798,19	305.885.683,77	- 34.456.114,42

L'unica posta singola di maggior rilievo è da riferire a parte del contributo di funzionamento MIUR 2010 erogato solo in corso esercizio 2011.

La gestione dei **residui passivi** al 31/12/2010 presenta le seguenti risultanze:

residui passivi all'1/1/2010:	442.367.494,04
cancellati:	- 39.846.086,73
pagati:	- 224.636.633,12
totale partite passive al 31/12/2010	
provenienti dalla gestione dei residui	<u>177.884.774,19</u>

Si registra un incremento del saldo (+16%) rispetto all'esercizio precedente. Detto saldo corrisponde al 13,9% delle uscite impegnate nel 2010 ed al 38,1% dei complessivi residui passivi, compresi quelli provenienti dalla gestione di competenza. Tale aumento è correlato con l'acquisizione di risorse, conseguenti a maggiori entrate connesse a progetti di ricerca, nell'ultima parte dell'anno e quindi nell'impossibilità di disporre l'erogazione della spesa nell'esercizio.

Sono state operate cancellazioni contabili, relative a poste valutate come effettive economie, per un totale di euro 39.846.086,73.

L'allegato 5 al conto del bilancio fornisce la situazione dei residui passivi degli esercizi precedenti relativi agli esercizi finanziari 2005, 2006, 2007, 2008 e 2009. Detta situazione è stata integrata con l'evidenziazione dei residui impropri o di stanziamento inerenti a "somme destinate all'esecuzione di un programma o di un progetto da perfezionare in un determinato arco temporale", di cui all'art. 28, comma 4, del Regolamento. Detti residui pari a 177.884.774,19 (24,6% sul totale complessivo) sono per il 62% riferite all'esercizio finanziario 2009. Dopo la chiusura delle scritture contabili relative all'esercizio 2010, come di consueto per ogni anno finanziario, è stata nuovamente avviata la puntuale ricognizione delle partite residue passive nonché di quelle attive. In particolare si confida di poter ridurre i residui passivi provenienti dagli esercizi 2005, 2006 e 2007, che corrispondono al 7,2% dei complessivi residui.

I complessivi residui passivi, ivi compresi quelli provenienti dalla gestione di competenza (euro 286.980.575,19; 22,7% dei complessivi importi impegnati nel 2010), ammontano ad euro 464.865.349,38 (+4% rispetto al 2009), come di seguito ripartiti e confrontati con i tre esercizi finanziari precedenti.

	Residui passivi				Variazioni rispetto al 2009
	2007	2008	2009	2010	
- spese per gli organi dell'Ente	1.608.522,22	1.345.857,53	904.717,24	452.146,54	- 452.570,70
- spese per il personale	93.507.212,82	85.655.711,74	93.207.963,98	79.079.580,62	- 14.128.383,36
- beni di consumo e servizi	84.793.271,16	75.952.135,16	61.847.333,28	74.631.374,59	+ 12.784.041,31
- beni, servizi, e prestazioni tecnico- scientifici	136.764.267,57	127.035.858,88	120.776.678,07	135.973.660,02	+ 15.196.981,95
- dottorati, borse di studio ed assegni di ricerca	27.642.383,49	29.040.217,84	31.720.532,01	36.996.848,48	+ 5.276.316,47
- oneri tributari	5.187.094,94	6.103.241,35	3.327.224,47	4.963.123,90	+ 1.635.899,43
- oneri finanziari	42.865,00	116,12	196.840,10	10.938,53	- 185.901,57
- spese non classificabili in altre voci	0,00	0,00	0,00	195.592,50	+ 195.592,50
Totale residui spese correnti	349.545.617,20	325.133.138,62	311.981.289,15	332.303.265,18	+ 20.321.976,03
- opere immobiliari	9.062.698,75	12.300.922,46	39.630.286,96	44.015.028,65	+ 4.384.741,69
- acquisizioni di beni di uso durevole	41.345.086,49	48.425.496,68	39.970.684,89	34.732.233,75	- 5.238.451,14
- partecipazioni	1.150.843,71	210.838,34	675.809,57	932.311,93	+ 256.502,36
- indennità di anzianità	2.358.837,12	4.358.007,66	4.170.602,57	88.370,78	- 4.082.231,79
Totale residui di investimento	53.917.466,07	65.295.460,68	84.447.383,99	79.767.945,11	+ 4.679.438,88
- rimborso mutui	74.400,97	0,00	3.590,06	0,00	- 3.590,06
- partite di giro	47.064.235,80	50.412.558,06	45.935.230,84	52.794.139,09	+ 6.858.908,25
Totale residui passivi	450.601.720,04	440.840.961,82	442.367.494,04	464.865.349,38	+ 22.497.855,34

1.3 La situazione amministrativa e l'avanzo di amministrazione

La *situazione amministrativa* evidenzia quanto segue:

Fondo di cassa all'1/1/2010	Riscossioni +	Pagamenti -	Fondo di cassa al 31/12/2010

219.912.403,06	1.342.034.434,67	1.200.834.183,24	361.112.654,49
----------------	------------------	------------------	----------------

L'allegato 3 al Conto del bilancio fornisce l'elenco di tutti i saldi di cassa dei conti CNR che sommano ad euro 361.112.654,49. Tale risultato è confermato anche dall'allegato 4 che riporta il riepilogo delle movimentazioni di cassa per codifica SIOPE in base a quanto disposto dal decreto del Ministero dell'Economia e delle Finanze - Dipartimento della Ragioneria Generale dello Stato - IGEPA n. 38666 del 23 dicembre 2009, che obbliga gli enti soggetti alla rilevazione di cui all'art. 28 della Legge 27 dicembre 2002, n. 289, ad allegare al rendiconto i prospetti dei dati SIOPE relativi all'esercizio.

Di seguito è dimostrato il **risultato dell'esercizio**:

Fondo di cassa 31/12/2010	Residui attivi +	Residui passivi -	Avanzo di amministrazione
361.112.654,49	305.885.683,77	464.865.349,38	202.132.988,88

Il predetto avanzo risulta, altresì, dimostrato come segue:

Avanzo di amministrazione al 31/12/2009.....		117.886.707,21
Entrate accertate per competenza.....	1.307.650.988,86	
Spese impegnate per competenza.....	1.263.178.125,31	
Avanzo di competenza.....		44.472.863,55
Variazioni intervenute nei residui attivi.....	-72.668,61	
Variazioni intervenute nei residui passivi.....	39.846.086,73	
Sbilancio nelle variazioni dei residui		+ 39.773.418,12
Avanzo di amministrazione al 31/12/2010.....		<u>202.132.988,88</u>

La tabella che segue offre un'ulteriore rappresentazione dell'avanzo di amministrazione 2010, ripartito secondo specifiche finalità. Emerge che l'avanzo è, per massima parte, vincolato nel suo utilizzo alla realizzazione di specifiche attività (Contributo EBRI, Contributo Associazione Von Karman, Contributo SHARE, Contributo straordinario ESRF, progetti bandiera, Roadmap europea ESFRI, PNRA, Fusion for Energy, LENS, potenziamento delle strutture nel Sud, consorzio CNCCS, progetto TALMUD, ITER e Broader Approach) e per l'84% già applicato al preventivo finanziario 2011.

Descrizione	Avanzo accertato 2010	Importi già applicati al bilancio 2011	Maggior avanzo 2010 da applicare al bilancio 2011
Ordinario	125.199.145,88	93.974.486,00	31.244.659,88
Progetti bandiera	13.000.000,00	13.000.000,00	0,00

Ricerche in genomica funzionale e neuroscienze	1.300.000,00	1.300.000,00	0,00
Associazione Von Karman	194.530,00	194.530,00	0,00
SHARE	6.000.000,00	6.000.000,00	0,00
ITER e Broader Approach	6.000.000,00	6.000.000,00	0,00
ESRF – Laboratorio di Sincrotrone di Grenoble	5.300.000,00	5.300.000,00	0,00
"Fusion for Energy"	460.000,00	460.000,00	0,00
Programma Nazionale Ricerche in Antartide	18.000.000,00	18.000.000,00	0,00
Roadmap europea ESFRI	3.500.000,00	3.500.000,00	0,00
Infrastruttura LENS	300.000,00	300.000,00	0,00
HFSP - Human Frontier Science Program	799.313,00	799.313,00	0,00
Progetto TALMUD	1.000.000,00	1.000.000,00	0,00
Consorzio CNCCS	6.080.000,00	6.080.000,00	0,00
Potenziamento strutture del Sud - "Made in Italy"	15.000.000,00	15.000.000,00	0,00
Avanzo di Amministrazione al 31/12/2010	202.132.988,88	170.908.329,00	31.244.659,88

Parte del maggior avanzo è da ricondurre alla maggiore entrata relativa al contributo del MIUR per l'attuazione del piano straordinario di assunzione di giovani ricercatori (c.d. "Piano Mussi") che comunque è per l'esercizio 2011 già finanziato avendone previsto appositi stanziamenti nel bilancio di previsione per tale esercizio. Pertanto questo maggior avanzo di amministrazione è ritenuto utilizzabile, come d'altronde già deliberato dal Consiglio di amministrazione nella riunione del 23 marzo 2011, per il finanziamento dei progetti bandiera, la copertura finanziaria delle criticità 2011 della Rete scientifica ed il reintegro dei Fondi rischi e di riserva.

2. Lo Stato Patrimoniale e il Conto Economico

Lo Stato Patrimoniale e il Conto Economico sono stati redatti in conformità agli articoli 46, 47, e 48 del Regolamento e, per quanto applicabili, secondo le disposizioni contenute negli articoli 2424, 2425, 2426 del Codice Civile.

I documenti sono stati predisposti applicando i medesimi criteri di valutazione adottati nell'esercizio precedente e, redatti in unità di euro, senza cifre decimali (art. 2423 c.c.).

Le voci costituenti lo Stato Patrimoniale e il Conto Economico sono presentate in forma comparativa rispetto alle corrispondenti voci dell'esercizio precedente, in quanto fra di loro coerenti ed omogenee salvo, eventualmente, quanto diversamente indicato nel presente documento.

Lo stato patrimoniale

Lo Stato Patrimoniale è strutturato secondo lo schema a sezioni contrapposte in modo da esporre la situazione patrimoniale e finanziaria dell'Ente.

Le ***immobilizzazioni immateriali*** sono costituite:

- dai brevetti registrati dall'Ente ed iscritti in apposito registro. Il loro valore è determinato su indicazione del centro di responsabilità che ne ha promosso la registrazione e che, a tal fine, tiene conto delle spese sostenute per svolgere l'attività che li ha prodotti;
- dalle opere dell'Ingegno, in particolare dal software di gestione della contabilità dell'Ente, denominato "SIGLA", software autoprodotta per uso interno, il cui valore è stato determinato sulla base dei costi sostenuti per la realizzazione e la relativa implementazione e soggetto ad ammortamento in ragione della residua utilità futura, secondo quanto previsto dall'art. 2426 c.c. comma 1, n. 2.

Il valore esposto in bilancio è già al netto del fondo di ammortamento, che non compare tra le poste passive.

Le ***immobilizzazioni materiali*** sono iscritte al costo di acquisto, compresi gli oneri accessori di diretta imputazione e sono soggette ad ammortamento.

In bilancio il valore dei cespiti risulta rettificato dell'importo dell'ammortamento effettuato, senza cioè, l'iscrizione di alcun fondo rettificativo nel passivo.

Tra le immobilizzazioni materiali sono evidenziate le immobilizzazioni in corso ed accanti; si tratta degli immobili in costruzione non ancora utilizzabili e, pertanto, non ancora soggetti al processo di ammortamento.

L'allegato 1 dello Stato patrimoniale fornisce l'elenco degli immobili del CNR ivi compresi quelli in costruzione e le variazioni intervenute nel corso dell'esercizio.

Le ***aliquote di ammortamento*** applicate alle singole categorie di immobilizzazioni materiali e immateriali sono le seguenti:

- Immobili	3%
- Mobili e Arredi	12%
- Macchine e strumentazioni scientifiche	20%
- Automezzi	25%
- Navi e imbarcazioni minori	25%
- Opere dell'Ingegno (Software)	20%

I coefficienti adottati per le immobilizzazioni materiali sono quelli previsti dal decreto ministeriale 31 dicembre 1988 per “Altre attività”.

Le *immobilizzazioni finanziarie* sono distinte in partecipazioni e crediti a lungo termine.

Tra le partecipazioni sono valorizzate le quote di partecipazione del CNR a consorzi e società; l'iscrizione in bilancio è al valore nominale ridotto delle perdite durevoli di valore (art. 2426 n. 1 e 3 cc).

Tra i crediti a lungo termine, sono evidenziati gli investimenti in buoni fruttiferi postali per l'accantonamento del TFR del personale iscritto INPS nonché i fondi assicurativi accantonati per TFR. L'importo pari ad euro 36.835.450,00 è così composto:

- euro	35.111.444,00	Buoni Postali Fruttiferi
- euro	1.724.006,00	Assicurazione INFM

In particolare, l'acquisto di buoni avviene annualmente per un importo pari alla quota di TFR maturato dal predetto personale. Di contro, la loro riduzione è determinata dai disinvestimenti legati alla cessazione dal servizio del personale stesso. La forte riduzione di questa posta rispetto ai valori 2009 è connessa con i cospicui disinvestimenti dovuti al considerevole numero di unità di personale cessato dal servizio iscritto all'INPS.

Tra le voci dell'*attivo circolante*, richiedono alcune considerazioni i crediti e i fondi economici.

I crediti sono iscritti al valore nominale, infatti il valore coincide con l'importo dei documenti attivi registrati e non ancora riscossi.

La voce “fondi economici”¹⁷ comprende l'importo dei fondi chiusi dopo il 31/12/2010, quali risultano dal conto di bilancio dell'Ente. Trattasi del riversamento ai conti di provenienza di liquidità residue dei predetti Fondi, effettuati non in tempo utile per essere contabilizzati entro il 31 dicembre. A gennaio 2011 risultano tutti chiusi.

Il *fondo rischi* per l'indennità di anzianità personale INPS, inserito nella situazione patrimoniale dell'Ente sin dall'esercizio 2001¹⁸, non ha subito variazioni nel 2010. Il fondo per rischi di crediti inesigibili inserito nel 2003 ed incrementato, nell'esercizio 2006, di 136.520,00 euro, pari al valore iscritto nello stato patrimoniale al 31 dicembre 2005 dell'INOA, non ha subito variazione.

Il *Fondo trattamento di fine rapporto* rappresenta il debito che l'Ente ha nei confronti dei propri dipendenti per la parte di retribuzione la cui corresponsione è differita alla cessazione del rapporto di lavoro: i relativi dati sono forniti dalle posizioni dei singoli dipendenti annotate nella contabilità del personale. Le

¹⁷ La complessa articolazione dell'Ente su tutto il territorio nazionale, comporta l'apertura di numerosi conti economici attualmente pari a n. 269.

¹⁸ Come suggerito dalla Corte dei Conti nella *relazione* sul risultato del controllo eseguito sulla gestione finanziaria del CNR per l'esercizio 2000 – determinazione n. 18/2000 – “per fronteggiare gli oneri latenti relativi al trattamento di fine rapporto per il personale ex INPS”.

indennità maturate a tutto l'esercizio 2010 sono complessivamente valutate in 346.241.341,00 euro, di cui 36.835.450,00 euro relativi al personale iscritto INPS, pari alla sopra richiamata voce delle immobilizzazioni finanziarie inerente ai Buoni fruttiferi postali ed euro 309.405.891,00 relativi al personale iscritto INPDAP ex gestione CPDL o CPS comprensivi degli accantonamenti per il personale degli Enti accorpati.

La quota più rilevante dei **debiti** è rappresentata dai debiti di funzionamento, il cui importo corrisponde a quello risultante dai documenti passivi registrati e non ancora pagati nell'esercizio.

L'importo dei **mutui in ammortamento**, ovvero il debito residuo che l'Ente ha nei confronti dell'Istituto di credito erogante, è agevolmente analizzabile dall'allegato 2 alla situazione patrimoniale.

I **ratei** rappresentano valori finanziari presunti che misurano quote di ricavi o di costi di competenza dell'esercizio in chiusura, la cui manifestazione finanziaria avverrà negli esercizi successivi; i **risconti**, invece, sono valori economici, poiché indicano quote di costi o di ricavi non ancora maturati, la cui manifestazione finanziaria ha avuto luogo entro la chiusura dell'esercizio, ma di competenza di esercizi successivi.

I ratei e i risconti, sia attivi che passivi, sono stati calcolati in relazione alle date di competenza economica indicate in fase di registrazione del documento amministrativo.

Nei **conti d'ordine** sono riportati i valori dei beni di terzi, in possesso temporaneo dell'Ente, opportunamente registrati in inventario in un'apposita categoria (categoria 7) in modo da evidenziarli distintamente dai beni di proprietà dell'Ente stesso.

Il conto economico

Il conto economico è strutturato in forma scalare, in modo da pervenire attraverso successive aggregazioni, al risultato economico d'esercizio.

Tale forma di rappresentazione consente di evidenziare il contributo di ciascuna area di gestione alla redditività generale.

I **proventi** e i **costi** della gestione, sono grandezze derivanti dalla registrazione di documenti amministrativi, attivi e passivi, opportunamente decurtati dai risconti ed integrati dai ratei.

Gli **ammortamenti** sono calcolati sui singoli cespiti inseriti nell'inventario dell'Ente in relazione ai coefficienti sopra indicati. L'allegato 3 alla situazione patrimoniale fornisce il quadro riepilogativo dei predetti ammortamenti.

Le **variazioni delle rimanenze** sono riferite alle giacenze di materiali esistenti nei magazzini dell'Ente.

Gli *oneri diversi di gestione* sono prevalentemente dovuti alle spese bancarie e alle oscillazioni dei cambi.

La quota annuale di *accantonamento* al fondo *TFR* comprende sia la quota dei buoni postali che l'Ente ha acquistato a tal fine nell'esercizio per il personale iscritto INPS, sia quella calcolata per il personale iscritto INPDAP.

Conclusivamente, per quanto riguarda l'esposizione contabile del TFR, si riassume quanto di seguito indicato:

- le indennità liquidate annualmente al personale cessato dal servizio figurano tra le uscite in conto capitale;
- il conto economico accoglie esclusivamente le quote annuali di adeguamento del relativo fondo di accantonamento;
- il predetto fondo, esposto tra le passività della situazione patrimoniale, viene ridotto dell'importo corrispondente alla liquidazione erogata al personale cessato dal servizio ed incrementato delle quote annuali di adeguamento del fondo stesso.

I *proventi* e gli *oneri finanziari* consistono negli interessi corrisposti per i mutui contratti dall'Ente, ed in quelli percepiti sui conti correnti dei centri di responsabilità, nonché nell'utile su cambi; è sempre la registrazione dei documenti attivi e passivi che valorizza le corrispondenti poste.

I *proventi* ed *oneri straordinari* si riferiscono in massima parte a indennizzi corrisposti a fronte di sinistri, a variazioni di consistenza dei beni mobili e dei fondi di ammortamento dovute a ricognizione inventariale, alla variazione della consistenza dei brevetti e delle quote di partecipazione a consorzi e società, alle acquisizioni di beni ricevuti in omaggio, alla riduzione di crediti, a riduzione di debiti, a plusvalenze derivanti da operazioni di alienazione, a minusvalenze per operazioni di dismissione di beni ritenuti obsoleti, fuori uso o ceduti.

Di seguito si forniscono in dettaglio i dati confluiti nel punto D – Proventi ed oneri straordinari del conto economico:

<i>Voce del conto economico</i>	<i>Descrizione</i>	<i>Importo</i>
D.14 Proventi straordinari	Indennizzi corrisposti a fronte di sinistri	9.363
D.15 Sopravvenienze attive	Omaggi e arrotondamenti attivi	571
D.15 Insussistenze di passivo	Riduzione di debiti	1.060.677
Totale D.15		1.061.248
D.16 Plusvalenze da alienazioni	Da cessioni di beni	414.648
D.17 Insussistenze di attivo	Arrotondamenti su fatture attive	83
D.17 Insussistenze di attivo	Riduzione di crediti	72.669
D.17 insussistenze di attivo	Diminuzione consistenza dei valore dei brevetti	325.080
Totale D.17		397.832
D.18 Minusvalenze da alienazioni	Dismissioni di beni mobili e adeguamento valore delle partecipazioni	895.236

L'importo delle plusvalenze da alienazioni deriva dalla permuta di beni mobili. Mentre l'importo delle minusvalenze da alienazioni è determinato per euro 496.865 conseguenti l'adeguamento delle quote di partecipazione a consorzi e società e per euro 397.371 derivanti dalla dismissione di beni mobili.

L'avanzo economico dell'esercizio, pari ad euro 2.360.206, è del iscritto anche nella situazione patrimoniale dell'Ente.

IL CONTO DI BILANCIO

PAGINA BIANCA

Il Rendiconto finanziario decisionale

PAGINA BIANCA

Il Rendiconto finanziario decisionale

Parte Entrate

PAGINA BIANCA

RENDICONTO FINANZIARIO DECISIONALE
Parte Entrate

Titoli / Categorie		Anno finanziario 2010			Anno finanziario 2009		
Codice	Denominazione	Somme accertate	Residui attivi al termine dell'esercizio	Riscossioni	Somme accertate	Residui attivi al termine dell'esercizio	Riscossioni
	Avanzo di amministrazione	117.886.707,21	---	---	82.375.811,47	---	---
	Fondo iniziale di cassa	---	---	219.912.403,06	---	---	180.928.050,09
01	TERRA ED AMBIENTE						
01.01	Titolo I - Trasferimenti						
01.01.02	Finanziamenti dal MIUR con destinazione specifica	605.543,11	461.685,47	605.880,61	191.986,11	462.022,97	135.822,16
01.01.03	Finanziamenti da parte di altri ministeri	8.439.405,70	5.937.561,72	8.435.694,07	5.435.561,72	5.933.850,08	5.594.238,40
01.01.04	Finanziamenti da parte dell'Unione Europea e di organismi internazionali	6.389.664,85	2.035.601,33	6.747.667,13	5.692.688,07	2.400.655,42	5.594.429,32
01.01.05	Finanziamenti da parte delle Regioni e degli enti locali	2.025.033,60	5.407.815,85	2.912.022,74	3.655.909,17	6.294.804,99	7.433.326,74
01.01.06	Finanziamenti da parte di altri enti pubblici	1.912.327,38	2.278.182,83	2.078.869,60	1.951.244,02	2.457.636,47	1.382.798,60
01.01.07	Finanziamenti da parte di soggetti privati	3.109.563,22	2.734.134,11	2.879.896,60	2.630.734,82	2.504.467,49	1.708.476,22
	Totale Titolo I	22.481.537,86	18.654.981,31	23.660.030,75	19.558.123,91	20.053.437,42	21.849.091,44
01.02	Titolo II - Compensi per prestazioni di servizi tecnico-scientifici						
01.02.01	Entrate derivanti da prestazioni di servizi e dalla vendita di prodotti	19.323.022,26	16.558.246,15	18.425.736,34	19.188.518,42	15.660.960,54	23.867.836,76
	Totale Titolo II	19.323.022,26	16.558.246,15	18.425.736,34	19.188.518,42	15.660.960,54	23.867.836,76
01.03	Titolo III - Entrate diverse						
01.03.01	Redditi e proventi patrimoniali	800,64	4.172,05	800,64	663,65	4.172,05	663,65
01.03.02	Altre entrate	335.486,35	18.350,77	323.137,97	190.749,69	6.002,39	194.571,34
	Totale Titolo III	336.286,99	22.522,82	323.938,61	191.413,34	10.174,44	195.234,99
	TOTALE 01 - TERRA ED AMBIENTE	42.140.847,11	35.435.750,28	42.409.705,70	38.938.055,67	35.724.572,40	45.912.163,19

RENDICONTO FINANZIARIO DECISIONALE
Parte Entrate

Titoli / Categorie		Anno finanziario 2010			Anno finanziario 2009		
Codice	Denominazione	Somme accertate	Residui attivi al termine dell'esercizio	Riscossioni	Somme accertate	Residui attivi al termine dell'esercizio	Riscossioni
02	ENERGIA E TRASPORTI						
02.01	Titolo I - Trasferimenti						
02.01.02	Finanziamenti dal MIUR, con destinazione specifica	818.955,78	766.518,87	1.692.641,17	653.456,01	1.640.204,26	348.296,72
02.01.03	Finanziamenti da parte di altri ministeri	5.872.039,38	3.274.826,34	5.598.161,38	6.834.090,24	3.009.948,34	5.609.219,18
02.01.04	Finanziamenti da parte dell'Unione Europea e di organismi internazionali	1.971.308,61	96.318,52	2.349.735,62	2.173.530,47	474.745,53	1.856.829,97
02.01.05	Finanziamenti da parte delle Regioni e degli enti locali	360.650,22	1.653.463,69	21.342,73	1.323.282,33	1.314.156,20	1.829.994,57
02.01.06	Finanziamenti da parte di altri enti pubblici	290.849,30	14.918,80	307.859,38	190.535,24	31.928,88	247.577,65
02.01.07	Finanziamenti da parte di soggetti privati	421.930,05	50.000,00	371.930,05	608.322,86	0,00	608.322,86
	Totale Titolo I	9.735.733,34	5.856.046,22	10.341.670,33	11.783.217,15	6.461.983,21	10.500.240,95
02.02	Titolo II - Compensi per prestazioni di servizi tecnico-scientifici						
02.02.01	Entrate derivanti da prestazioni di servizi e dalla vendita di prodotti	2.150.707,84	1.054.692,06	2.684.579,38	2.743.093,34	1.588.563,60	3.162.507,08
	Totale Titolo II	2.150.707,84	1.054.692,06	2.684.579,38	2.743.093,34	1.588.563,60	3.162.507,08
02.03	Titolo III - Entrate diverse						
02.03.01	Redditi e proventi patrimoniali	0,00	0,00	0,00	0,00	0,00	0,00
02.03.02	Altre entrate	8.273,98	0,00	10.923,98	144.481,84	2.650,00	144.406,28
	Totale Titolo III	8.273,98	0,00	10.923,98	144.481,84	2.650,00	144.406,28
	TOTALE 02 - ENERGIA E TRASPORTI	11.894.715,16	6.910.738,28	13.037.173,69	14.670.792,33	8.053.196,81	13.807.154,31

RENDICONTO FINANZIARIO DECISIONALE
Parte Entrate

Titoli / Categorie		Anno finanziario 2010			Anno finanziario 2009		
		Somme accertate	Residui attivi al termine dell'esercizio	Riscossioni	Somme accertate	Residui attivi al termine dell'esercizio	Riscossioni
03	AGROALIMENTARE						
03.01	Titolo I - Trasferimenti						
03.01.02	Finanziamenti dal MIUR con destinazione specifica	470.072,51	495.662,32	295.800,91	143.182,34	321.390,72	120.365,46
03.01.03	Finanziamenti da parte di altri ministeri	2.421.364,18	3.304.696,71	3.370.289,66	3.320.989,71	4.253.622,19	3.611.448,23
03.01.04	Finanziamenti da parte dell'Unione Europea e di organismi internazionali	3.056.806,41	932.329,65	2.776.925,00	2.844.125,57	652.448,24	2.620.304,57
03.01.05	Finanziamenti da parte delle Regioni e degli enti locali	3.746.037,37	3.401.143,43	1.968.403,11	3.337.660,12	1.623.509,17	4.564.821,22
03.01.06	Finanziamenti da parte di altri enti pubblici	2.285.142,12	1.109.276,13	2.065.179,53	2.112.780,36	889.317,54	1.933.362,11
03.01.07	Finanziamenti da parte di soggetti privati	516.951,30	228.537,00	605.600,84	420.491,17	317.186,54	386.829,21
	Totale Titolo I	12.496.373,89	9.471.645,24	11.082.199,05	12.179.229,27	8.057.470,40	13.237.130,80
03.02	Titolo II - Compensi per prestazioni di servizi tecnico-scientifici						
03.02.01	Entrate derivanti da prestazioni di servizi e dalla vendita di prodotti	2.096.667,26	1.240.249,13	2.633.053,55	2.959.634,77	1.776.635,42	2.542.453,72
	Totale Titolo II	2.096.667,26	1.240.249,13	2.633.053,55	2.959.634,77	1.776.635,42	2.542.453,72
03.03	Titolo III - Entrate diverse						
03.03.01	Redditi e proventi patrimoniali	45.640,51	28.348,82	35.330,68	71.856,34	18.038,99	126.580,29
03.03.02	Altre entrate	51.404,40	3.225,68	49.411,07	74.475,23	1.232,35	75.077,34
	Totale Titolo III	97.044,91	31.574,50	84.741,75	146.331,57	19.271,34	201.657,63
03.04	Titolo IV - Alienazioni patrimoniali e riscossione di crediti						
03.04.01	Entrate per l'alienazione di beni patrimoniali	2.819,44	0,00	2.819,44	7.250,00	0,00	7.250,00
	Totale Titolo IV	2.819,44	0,00	2.819,44	7.250,00	0,00	7.250,00
	TOTALE 03 - AGROALIMENTARE	14.692.905,50	10.743.468,87	13.802.813,79	15.292.445,61	9.853.377,16	15.988.492,15

RENDICONTO FINANZIARIO DECISIONALE
Parte Entrate

Codice	Titoli / Categorie	Anno finanziario 2010			Anno finanziario 2009		
		Somme accertate	Residui attivi al termine dell'esercizio	Riscossioni	Somme accertate	Residui attivi al termine dell'esercizio	Riscossioni
04	MEDICINA						
04.01	Titolo I - Trasferimenti						
04.01.02	Finanziamenti dal MIUR con destinazione specifica	4.114.389,73	2.079.442,10	5.609.523,52	2.691.268,51	3.574.575,89	288.639,00
04.01.03	Finanziamenti da parte di altri ministeri	480.466,25	277.899,66	2.856.166,64	2.335.820,25	2.653.600,05	1.887.063,85
04.01.04	Finanziamenti da parte dell'Unione Europea e di organismi internazionali	5.881.392,88	221.311,28	5.914.407,12	5.334.475,38	254.325,52	5.476.843,05
04.01.05	Finanziamenti da parte delle Regioni e degli enti locali	6.663.656,06	9.539.719,36	1.692.644,46	2.870.932,29	4.568.707,76	2.390.935,25
04.01.06	Finanziamenti da parte di altri enti pubblici	2.334.209,65	2.089.514,51	4.196.251,04	941.179,13	3.951.555,90	1.165.283,73
04.01.07	Finanziamenti da parte di soggetti privati	2.721.537,91	1.134.606,58	2.740.566,52	3.170.961,98	1.153.625,19	2.952.654,03
	Totale Titolo I	22.195.652,48	15.342.493,49	23.009.549,30	17.344.637,54	16.156.390,31	14.161.418,91
04.02	Titolo II - Compensi per prestazioni di servizi tecnico-scientifici						
04.02.01	Entrate derivanti da prestazioni di servizi e dalla vendita di prodotti	6.681.008,58	15.092.859,70	8.785.261,07	7.503.311,68	17.197.112,19	20.857.729,84
	Totale Titolo II	6.681.008,58	15.092.859,70	8.785.261,07	7.503.311,68	17.197.112,19	20.857.729,84
04.03	Titolo III - Entrate diverse						
04.03.01	Redditi e proventi patrimoniali	14.003,28	0,00	14.003,28	7.300,00	0,00	31.114,60
04.03.02	Altre entrate	1.246.070,25	71.350,58	1.251.947,58	1.385.906,99	77.287,91	1.401.181,00
	Totale Titolo III	1.260.073,53	71.350,58	1.265.950,86	1.393.206,99	77.287,91	1.432.295,60
03.04	Titolo IV - Alienazioni patrimoniali e riscossione di crediti						
03.04.01	Entrate per l'alienazione di beni patrimoniali	0,00	0,00	0,00	6.412,80	0,00	6.412,80
	Totale Titolo IV	0,00	0,00	0,00	6.412,80	0,00	6.412,80
	TOTALE 04 - MEDICINA	30.136.674,59	30.506.703,77	33.060.761,23	26.247.569,01	33.430.790,41	36.457.857,15

RENDICONTO FINANZIARIO DECISIONALE
Parte Entrate

Titoli / Categorie		Anno finanziario 2010			Anno finanziario 2009		
Codice	Denominazione	Somme accertate	Residui attivi al termine dell'esercizio	Riscossioni	Somme accertate	Residui attivi al termine dell'esercizio	Riscossioni
05	SCIENZE DELLA VITA						
05.01	Titolo I - Trasferimenti						
05.01.02	Finanziamenti dai MIUR con destinazione specifica	1.595.925,61	203.646,50	2.189.206,61	643.682,15	796.927,50	358.739,22
05.01.03	Finanziamenti da parte di altri ministeri	1.618.777,73	18.603,50	2.060.177,73	1.531.029,98	460.003,50	1.704.323,07
05.01.04	Finanziamenti da parte dell'Unione Europea e di organismi internazionali	734.979,83	70.116,02	751.890,81	1.109.707,79	87.027,00	1.084.055,75
05.01.05	Finanziamenti da parte delle Regioni e degli enti locali	115.612,50	97.930,00	83.612,50	25.606,00	65.930,00	91.412,66
05.01.06	Finanziamenti da parte di altri enti pubblici	297.021,94	209.943,64	214.694,49	496.287,09	127.606,19	508.454,14
05.01.07	Finanziamenti da parte di soggetti privati	2.511.848,25	365.108,00	2.474.937,47	2.257.298,80	328.197,22	2.530.023,27
	Totale Titolo I	6.874.165,86	965.347,66	7.774.509,61	6.063.611,81	1.865.691,41	6.277.008,11
05.02	Titolo II - Compensi per prestazioni di servizi tecnico-scientifici						
05.02.01	Entrate derivanti da prestazioni di servizi e dalla vendita di prodotti	831.658,21	100.750,52	857.671,96	857.501,60	126.764,27	787.151,44
	Totale Titolo II	831.658,21	100.750,52	857.671,96	857.501,60	126.764,27	787.151,44
05.03	Titolo III - Entrate diverse						
05.03.01	Redditi e proventi patrimoniali	22.000,08	0,00	22.329,89	29.000,08	329,81	28.670,27
05.03.02	Altre entrate	25.512,82	1.842,91	23.669,91	6.692,10	0,00	7.427,56
	Totale Titolo III	47.512,90	1.842,91	45.999,80	35.692,18	329,81	36.097,83
	TOTALE 05 - SCIENZE DELLA VITA	7.753.336,97	1.067.941,09	8.678.181,37	6.956.805,59	1.992.785,49	7.100.257,38

RENDICONTO FINANZIARIO DECISIONALE
Parte Entrate

Codice	Titoli / Categorie	Anno finanziario 2010			Anno finanziario 2009		
		Somme accertate	Residui attivi al termine dell'esercizio	Riscossioni	Somme accertate	Residui attivi al termine dell'esercizio	Riscossioni
06	PROGETTAZIONE MOLECOLARE						
06.01	Titolo I - Trasferimenti						
06.01.02	Finanziamenti dal MIUR con destinazione specifica	4.234.700,59	2.380.966,25	4.984.481,41	1.665.538,07	3.130.747,07	972.860,90
06.01.03	Finanziamenti da parte di altri ministeri	426.133,19	636.250,81	2.981.683,98	2.249.906,99	3.220.899,60	1.230.654,05
06.01.04	Finanziamenti da parte dell'Unione Europea e di organismi internazionali	4.724.299,03	1.468.375,36	4.334.448,63	3.428.594,07	1.078.524,96	3.281.773,26
06.01.05	Finanziamenti da parte delle Regioni e degli enti locali	793.805,46	409.144,46	422.282,81	420.481,83	37.621,81	1.521.860,64
06.01.06	Finanziamenti da parte di altri enti pubblici	1.002.165,36	481.843,20	963.221,68	465.835,52	442.899,52	108.436,00
06.01.07	Finanziamenti da parte di soggetti privati	1.784.601,64	3.523.846,64	2.430.210,72	1.356.182,75	4.169.455,72	779.498,13
	Totale Titolo I	12.965.705,27	8.900.426,72	16.116.329,23	9.586.539,23	12.080.148,68	7.895.072,98
06.02	Titolo II - Compensi per prestazioni di servizi tecnico-scientifici						
06.02.01	Entrate derivanti da prestazioni di servizi e dalla vendita di prodotti	3.739.218,14	2.024.569,85	3.886.534,21	4.289.621,88	2.171.886,04	4.111.561,44
	Totale Titolo II	3.739.218,14	2.024.569,85	3.886.534,21	4.289.621,88	2.171.886,04	4.111.561,44
06.03	Titolo III - Entrate diverse						
06.03.01	Redditi e proventi patrimoniali	11.396,37	15.684,79	19.711,58	58.550,14	24.000,00	53.862,46
06.03.02	Altre entrate	192.187,15	41.596,56	244.244,18	136.099,03	93.653,59	42.445,44
	Totale Titolo III	203.583,52	57.281,35	263.955,76	194.649,17	117.653,59	96.307,90
06.04	Titolo IV - Alienazioni patrimoniali e riscossione di crediti						
06.04.01	Entrate per l'alienazione di beni patrimoniali	0,00	0,00	0,00	0,00	0,00	0,00
	Totale Titolo IV	0,00	0,00	0,00	0,00	0,00	0,00
	TOTALE 06 - PROGETTAZIONE MOLECOLARE	16.908.506,93	10.982.277,92	20.266.819,20	14.070.810,28	14.369.688,31	12.102.942,32

RENDICONTO FINANZIARIO DECISIONALE
Parte Entrate

Titoli / Categorie		Anno finanziario 2010			Anno finanziario 2009		
Codice	Denominazione	Somme accertate	Residui attivi al termine dell'esercizio	Riscossioni	Somme accertate	Residui attivi al termine dell'esercizio	Riscossioni
07	MATERIALI E DISPOSITIVI						
07.01	Titolo I - Trasferimenti						
07.01.02	Finanziamenti dal MIUR con destinazione specifica	12.650.837,34	7.480.159,76	15.067.884,92	5.194.741,14	9.917.207,34	8.272.672,46
07.01.03	Finanziamenti da parte di altri ministeri	1.441.716,88	1.753.916,60	1.637.579,58	2.682.425,74	1.949.779,29	3.285.211,92
07.01.04	Finanziamenti da parte dell'Unione Europea e di organismi internazionali	9.050.140,87	1.386.289,49	9.810.371,15	7.400.940,84	2.146.519,77	9.169.628,96
07.01.05	Finanziamenti da parte delle Regioni e degli enti locali	6.278.748,90	5.336.827,33	5.142.945,97	7.116.979,80	4.201.024,40	6.451.484,86
07.01.06	Finanziamenti da parte di altri enti pubblici	4.302.358,03	574.996,19	4.578.416,27	1.699.608,26	851.054,43	1.403.880,92
07.01.07	Finanziamenti da parte di soggetti privati	3.462.530,99	2.456.347,42	2.908.303,66	957.816,92	1.902.120,09	1.142.498,33
	Totale Titolo I	37.186.333,01	18.988.536,79	39.165.501,55	25.052.512,70	20.967.705,32	29.725.377,45
07.02	Titolo II - Compensi per prestazioni di servizi tecnico-scientifici						
07.02.01	Entrate derivanti da prestazioni di servizi e dalla vendita di prodotti	7.360.400,62	4.727.439,73	7.701.717,78	5.488.071,56	5.068.756,89	8.390.586,89
	Totale Titolo II	7.360.400,62	4.727.439,73	7.701.717,78	5.488.071,56	5.068.756,89	8.390.586,89
07.03	Titolo III - Entrate diverse						
07.03.01	Redditi e proventi patrimoniali	161.348,82	57.000,00	110.948,82	18.840,00	6.600,00	12.240,00
07.03.02	Altre entrate	80.376,23	89.565,71	78.888,45	117.944,21	88.075,93	188.845,44
	Totale Titolo III	241.727,05	146.565,71	189.837,27	136.784,21	94.675,93	201.085,44
07.04	Titolo IV - Alienazioni patrimoniali e riscossione di crediti						
07.04.01	Entrate per l'alienazione di beni patrimoniali	0,00	0,00	0,00	0,00	0,00	0,00
	Totale Titolo IV	0,00	0,00	0,00	0,00	0,00	0,00
	TOTALE 07 - MATERIALI E DISPOSITIVI	44.788.460,68	23.862.542,23	47.057.056,60	30.677.368,47	26.131.138,14	36.317.049,78

RENDICONTO FINANZIARIO DECISIONALE
Parte Entrate

Titoli / Categorie		Anno finanziario 2010			Anno finanziario 2009		
Codice	Denominazione	Somme accertate	Residui attivi al termine dell'esercizio	Riscossioni	Somme accertate	Residui attivi al termine dell'esercizio	Riscossioni
08	SISTEMI DI PRODUZIONE						
08.01	Titolo I - Trasferimenti						
08.01.02	Finanziamenti dal MIUR con destinazione specifica	364.004,34	231.169,75	739.863,00	550.000,00	607.028,41	0,00
08.01.03	Finanziamenti da parte di altri ministeri	1.213.680,06	2.637.711,71	633.390,60	669.175,78	2.057.422,26	518.669,44
08.01.04	Finanziamenti da parte dell'Unione Europea e di organismi internazionali	2.352.051,14	1.226.856,91	2.578.136,50	1.604.429,42	1.452.942,27	1.492.542,40
08.01.05	Finanziamenti da parte delle Regioni e degli enti locali	1.630.540,29	4.212.169,37	620.566,36	1.498.293,80	3.202.195,44	570.722,62
08.01.06	Finanziamenti da parte di altri enti pubblici	748.699,12	186.619,90	755.013,84	262.708,60	192.934,62	108.754,19
08.01.07	Finanziamenti da parte di soggetti privati	186.361,67	225.060,05	132.637,50	231.445,42	171.335,88	173.695,42
	Totale Titolo I	6.495.336,62	8.719.597,69	5.459.607,80	4.816.053,02	7.683.658,88	2.864.384,07
08.02	Titolo II - Compensi per prestazioni di servizi tecnico-scientifici						
08.02.01	Entrate derivanti da prestazioni di servizi e dalla vendita di prodotti	7.965.176,52	4.034.866,83	7.800.860,52	7.955.104,05	3.870.550,83	9.472.805,00
	Totale Titolo II	7.965.176,52	4.034.866,83	7.800.860,52	7.955.104,05	3.870.550,83	9.472.805,00
08.03	Titolo III - Entrate diverse						
08.03.01	Redditi e proventi patrimoniali	10.368,57	0,00	10.368,57	0,00	0,00	0,00
08.03.02	Altre entrate	379.931,60	1.629,70	378.301,90	28.398,64	0,00	29.398,64
	Totale Titolo III	390.300,17	1.629,70	388.670,47	28.398,64	0,00	29.398,64
	TOTALE 08 - SISTEMI DI PRODUZIONE	14.850.813,31	12.756.084,22	13.649.138,79	12.799.555,71	11.554.409,71	12.366.587,71

RENDICONTO FINANZIARIO DECISIONALE
Parte Entrate

Titoli / Categorie		Anno finanziario 2010			Anno finanziario 2009		
		Somme accertate	Residui attivi al termine dell'esercizio	Riscossioni	Somme accertate	Residui attivi al termine dell'esercizio	Riscossioni
09	TECNOLOGIE DELL'INFORMAZIONE E DELLE COMUNICAZIONI						
09.01	Titolo I - Trasferimenti						
09.01.02	Finanziamenti dal MIUR con destinazione specifica	1.200.600,63	882.118,20	979.343,77	557.792,32	660.861,34	308.758,96
09.01.03	Finanziamenti da parte di altri ministeri	1.671.626,58	2.467.658,23	749.270,63	1.348.052,06	1.545.302,48	358.025,46
09.01.04	Finanziamenti da parte dell'Unione Europea e di organismi internazionali	6.983.580,27	674.593,54	7.140.615,83	6.013.427,03	831.629,10	5.666.124,40
09.01.05	Finanziamenti da parte delle Regioni e degli enti locali	1.785.584,78	570.128,98	1.543.980,11	534.570,28	328.524,91	2.476.556,62
09.01.06	Finanziamenti da parte di altri enti pubblici	936.947,69	451.564,03	784.130,19	695.280,87	298.746,53	709.858,85
09.01.07	Finanziamenti da parte di soggetti privati	770.820,79	209.051,61	827.946,27	1.198.042,70	266.177,09	1.030.665,61
	Totale Titolo I	13.349.160,14	5.255.114,59	12.025.287,00	10.347.165,26	3.931.241,45	10.549.989,90
09.02	Titolo II - Compensi per prestazioni di servizi tecnico-scientifici						
09.02.01	Entrate derivanti da prestazioni di servizi e dalla vendita di prodotti	14.635.746,74	3.640.577,52	14.840.779,49	12.597.720,14	3.845.610,27	13.082.451,19
	Totale Titolo II	14.635.746,74	3.640.577,52	14.840.779,49	12.597.720,14	3.845.610,27	13.082.451,19
09.03	Titolo III - Entrate diverse						
09.03.01	Redditi e proventi patrimoniali	33.933,75	4.260,00	29.909,09	235,34	235,34	0,00
09.03.02	Altre entrate	2.289.611,27	76.579,12	2.260.593,29	2.265.167,85	47.561,14	2.334.414,66
	Totale Titolo III	2.323.545,02	80.839,12	2.290.502,38	2.265.403,19	47.796,48	2.334.414,66
	TOTALE 09 - TECNOLOGIE DELL'INFORMAZIONE E DELLE COMUNICAZIONI	30.308.451,90	8.976.531,23	29.156.568,87	25.210.288,59	7.824.648,20	25.966.855,75

RENDICONTO FINANZIARIO DECISIONALE
Parte Entrate

Titoli / Categorie		Anno finanziario 2010			Anno finanziario 2009		
Codice	Denominazione	Somme accertate	Residui attivi al termine dell'esercizio	Riscossioni	Somme accertate	Residui attivi al termine dell'esercizio	Riscossioni
10	IDENTITA' CULTURALE						
10.01	Titolo I - Trasferimenti						
10.01.02	Finanziamenti dal MIUR con destinazione specifica	665.873,90	293.774,84	418.893,24	372.130,00	46.794,18	354.130,00
10.01.03	Finanziamenti da parte di altri ministeri	200.785,47	1.502.387,44	222.047,92	1.024.162,52	1.523.649,89	1.106.873,12
10.01.04	Finanziamenti da parte dell'Unione Europea e di organismi internazionali	2.237.959,02	587.204,91	1.930.892,89	2.060.455,55	280.138,78	2.143.134,02
10.01.05	Finanziamenti da parte delle Regioni e degli enti locali	592.745,83	694.246,92	392.802,65	1.123.766,62	496.803,74	1.533.350,65
10.01.06	Finanziamenti da parte di altri enti pubblici	468.642,68	435.917,82	127.366,18	287.005,49	94.641,32	278.669,97
10.01.07	Finanziamenti da parte di soggetti privati	169.944,72	195.315,00	87.760,77	177.194,98	113.131,05	201.348,06
	Totale Titolo I	4.335.951,62	3.708.846,93	3.179.763,65	5.044.715,16	2.555.158,96	5.617.505,82
10.02	Titolo II - Compensi per prestazioni di servizi tecnico-scientifici						
10.02.01	Entrate derivanti da prestazioni di servizi e dalla vendita di prodotti	839.507,65	1.289.095,66	1.365.950,89	1.661.412,80	1.815.538,90	1.757.998,69
	Totale Titolo II	839.507,65	1.289.095,66	1.365.950,89	1.661.412,80	1.815.538,90	1.757.998,69
10.03	Titolo III - Entrate diverse						
10.03.01	Redditi e proventi patrimoniali	1.722,21	0,00	1.722,21	1.666,76	0,00	3.623,95
10.03.02	Altre entrate	6.875,73	1.377,35	6.045,73	28.307,70	547,35	28.628,70
	Totale Titolo III	8.597,94	1.377,35	7.767,94	29.974,46	547,35	32.252,65
	TOTALE 10 - IDENTITA' CULTURALE	5.184.057,21	4.999.319,94	4.553.482,48	6.736.102,42	4.371.245,21	7.407.757,16

RENDICONTO FINANZIARIO DECISIONALE
Parte Entrate

Titoli / Categorie		Anno finanziario 2010			Anno finanziario 2009		
		Somme accertate	Residui attivi al termine dell'esercizio	Riscossioni	Somme accertate	Residui attivi al termine dell'esercizio	Riscossioni
11	PATRIMONIO CULTURALE						
11.01	Titolo I - Trasferimenti						
11.01.02	Finanziamenti dal MIUR con destinazione specifica	316.633,00	0,00	351.633,00	35.000,00	46.100,00	0,00
11.01.03	Finanziamenti da parte di altri ministeri	140.845,63	287.888,54	678.313,13	922.601,83	825.356,05	138.534,94
11.01.04	Finanziamenti da parte dell'Unione Europea e di organismi internazionali	819.575,30	144.130,08	992.465,33	754.356,41	317.020,11	806.761,05
11.01.05	Finanziamenti da parte delle Regioni e degli enti locali	921.314,42	115.842,04	837.907,53	1.531.211,64	32.435,15	1.549.626,50
11.01.06	Finanziamenti da parte di altri enti pubblici	776.352,49	25.210,01	766.142,48	66.652,42	15.000,00	52.697,58
11.01.07	Finanziamenti da parte di soggetti privati	78.138,30	56.990,44	54.138,30	136.710,30	32.990,44	138.910,30
	Totale Titolo I	3.052.859,14	630.061,11	3.680.599,77	3.446.532,60	1.268.901,75	2.686.530,37
11.02	Titolo II - Compensi per prestazioni di servizi tecnico-scientifici						
11.02.01	Entrate derivanti da prestazioni di servizi e dalla vendita di prodotti	1.192.135,66	660.610,83	973.180,13	871.479,42	451.655,19	1.340.215,07
	Totale Titolo II	1.192.135,66	660.610,83	973.180,13	871.479,42	451.655,19	1.340.215,07
11.03	Titolo III - Entrate diverse						
11.03.01	Redditi e proventi patrimoniali	0,00	0,00	0,00	0,00	0,00	0,00
11.03.02	Altre entrate	15.143,03	4.162,03	14.012,22	51.074,43	3.031,22	51.759,61
	Totale Titolo III	15.143,03	4.162,03	14.012,22	51.074,43	3.031,22	51.759,61
	TOTALE 11 - PATRIMONIO CULTURALE	4.260.137,83	1.294.833,97	4.667.792,12	4.369.086,45	1.723.588,16	4.078.505,05
	TOTALE ENTRATE MACRO AREE SCIENTIFICHE	222.918.907,19	147.536.191,80	230.339.493,84	195.968.880,13	155.029.440,00	219.505.621,95

RENDICONTO FINANZIARIO DECISIONALE
Parte Entrate

Titoli / Categorie		Anno finanziario 2010			Anno finanziario 2009		
Codice	Denominazione	Somme accertate	Residui attivi al termine dell'esercizio	Riscossioni	Somme accertate	Residui attivi al termine dell'esercizio	Riscossioni
12	RICERCA SPONTANEA A TEMA LIBERO						
12.01	Titolo I - Trasferimenti						
12.01.02	Finanziamenti dal MIUR con destinazione specifica	0,00	0,00	0,00	0,00	0,00	0,00
12.01.03	Finanziamenti da parte di altri ministeri	0,00	0,00	0,00	0,00	0,00	0,00
12.01.04	Finanziamenti da parte dell'Unione Europea e di organismi internazionali	23.380,21	5.000,00	18.380,21	106.305,76	0,00	106.305,76
12.01.05	Finanziamenti da parte delle Regioni e degli enti locali	0,00	12.341,42	0,00	6.500,00	12.341,42	2.500,00
12.01.06	Finanziamenti da parte di altri enti pubblici	0,00	0,00	0,00	0,00	0,00	0,00
12.01.07	Finanziamenti da parte di soggetti privati	0,00	0,00	0,00	0,00	0,00	0,00
	Totale Titolo I	23.380,21	17.341,42	18.380,21	112.805,76	12.341,42	108.805,76
12.02	Titolo II - Compensi per prestazioni di servizi tecnico-scientifici						
12.02.01	Entrate derivanti da prestazioni di servizi e dalla vendita di prodotti	414.218,36	0,00	414.583,36	252.909,65	372,06	295.929,65
	Totale Titolo II	414.218,36	0,00	414.583,36	252.909,65	372,06	295.929,65
12.03	Titolo III - Entrate diverse						
12.03.01	Redditi e proventi patrimoniali	0,00	0,00	0,00	0,00	0,00	0,00
12.03.02	Altre entrate	0,00	0,00	454,00	0,00	454,00	0,00
	Totale Titolo III	0,00	0,00	454,00	0,00	454,00	0,00
	TOTALE 12 - RICERCA SPONTANEA A TEMA LIBERO	437.598,57	17.341,42	433.417,57	365.715,41	13.167,48	404.735,41
	TOTALE ENTRATE RETE SCIENTIFICA	223.356.505,76	147.553.533,22	230.772.911,41	196.394.595,54	155.042.607,48	219.910.357,36

RENDICONTO FINANZIARIO DECISIONALE
Parte Entrate

Titoli / Categorie		Anno finanziario 2010			Anno finanziario 2009		
Codice	Denominazione	Somme accertate	Residui attivi al termine dell'esercizio	Riscossioni	Somme accertate	Residui attivi al termine dell'esercizio	Riscossioni
13	AMMINISTRAZIONE DELL'ENTE						
13.01	Titolo I - Trasferimenti						
13.01.01	Finanziamenti ordinari dal MIUR	627.417.336,00	125.894.449,19	639.955.260,56	567.262.237,00	138.432.373,75	585.942.661,77
13.01.02	Finanziamenti dal MIUR con destinazione specifica	7.758.172,48	0,00	7.870.568,73	28.381.967,25	112.396,25	28.381.967,25
13.01.03	Finanziamenti da parte di altri ministeri	51.289.436,21	9.146.643,97	55.407.868,57	75.231.511,22	13.265.074,33	77.305.173,86
13.01.04	Finanziamenti da parte dell'Unione Europea e di organismi internazionali	285.546,78	10.245,61	275.301,17	317.860,87	0,00	317.860,87
13.01.05	Finanziamenti da parte delle Regioni e degli enti locali	5.231.965,77	18.244.666,98	7.604.618,02	14.521.746,97	20.617.339,23	933.484,06
13.01.06	Finanziamenti da parte di altri enti pubblici	0,00	0,00	0,00	0,00	0,00	300,00
13.01.07	Finanziamenti da parte di soggetti privati	500.000,00	0,00	500.000,00	710.536,62	0,00	710.536,62
	Totale Titolo I	692.482.459,24	153.296.025,75	711.613.617,05	686.425.859,93	172.427.183,56	673.591.984,43
13.02	Titolo II - Compensi per prestazioni di servizi tecnico-scientifici						
13.02.01	Entrate derivanti da prestazioni di servizi e dalla vendita di prodotti	1.171.108,07	499.142,07	1.039.038,37	257.801,19	367.072,37	400.367,46
	Totale Titolo II	1.171.108,07	499.142,07	1.039.038,37	257.801,19	367.072,37	400.367,46
13.03	Titolo III - Entrate diverse						
13.03.01	Redditi e proventi patrimoniali	487.278,98	133.116,87	455.218,26	252.008,94	101.056,15	480.797,86
13.03.02	Altre entrate	21.587.763,67	602.843,85	21.637.837,66	12.713.934,51	652.917,84	13.108.415,83
	Totale Titolo III	22.075.042,65	735.960,72	22.093.055,92	12.965.943,45	753.973,99	13.589.213,69
13.04	Titolo IV - Alienazioni patrimoniali e riscossione di crediti						
13.04.01	Entrate per l'alienazione di beni patrimoniali	1.950.100,00	0,00	11.982.100,00	16.542.000,00	10.032.000,00	6.510.000,00
13.04.02	Entrate per la riscossione di crediti	23.705,34	0,00	23.705,34	55.549,14	0,00	55.549,14
	Totale Titolo IV	1.973.805,34	0,00	12.005.805,34	16.597.549,14	10.032.000,00	6.565.549,14

RENDICONTO FINANZIARIO DECISIONALE
Parte Entrate

Titoli / Categorie		Anno finanziario 2010			Anno finanziario 2009		
		Somme accertate	Residui attivi al termine dell'esercizio	Riscossioni	Somme accertate	Residui attivi al termine dell'esercizio	Riscossioni
13.05	Titolo V - Ricorso al mercato finanziario						
13.05.01	Accensione di mutui per spese di investimento	25.000.000,00	0,00	25.000.000,00	0,00	0,00	0,00
	<i>Totale Titolo V</i>	25.000.000,00	0,00	25.000.000,00	0,00	0,00	0,00
	TOTALE 13 - AMMINISTRAZIONE DELL'ENTE	742.702.415,30	154.531.128,54	771.751.516,68	716.247.153,71	183.580.229,92	694.147.114,72
13.06	Titolo VI - Partite di Giro						
13.06.01	Partite di giro varie	341.592.067,80	3.801.022,01	339.510.006,58	332.146.030,58	1.718.960,79	332.612.179,34
	<i>Totale Titolo VI</i>	341.592.067,80	3.801.022,01	339.510.006,58	332.146.030,58	1.718.960,79	332.612.179,34
	TOTALE GENERALE DELLE ENTRATE	1.307.650.985,86	305.885.683,77	1.342.034.434,67	1.244.727.779,83	340.341.798,19	1.246.669.651,42

RENDICONTO FINANZIARIO DECISIONALE
Riassunto Entrate

Denominazione	Anno finanziario 2010			Anno finanziario 2009		
	Somme accertate	Residui attivi al termine dell'esercizio	Riscossioni	Somme accertate	Residui attivi al termine dell'esercizio	Riscossioni
Avanzo di amministrazione	117.886.707,21	---	---	82.375.811,47	---	---
Fondo iniziale di cassa	---	---	219.912.403,06	---	---	180.928.050,09
Titolo I - Trasferimenti						
Finanziamenti ordinari dal MIUR	627.417.335,00	125.894.449,19	639.955.260,56	567.262.237,00	138.432.373,75	565.942.661,77
Finanziamenti dal MIUR con destinazione specifica	34.795.709,02	15.275.144,06	40.825.720,89	41.080.743,90	21.316.255,93	39.542.242,13
Finanziamenti da parte di altri ministeri	75.216.279,26	31.246.045,23	84.630.644,09	103.585.328,04	40.689.508,06	102.349.435,52
Finanziamenti da parte dell'Unione Europea e di organismi internazionali	44.510.685,20	8.858.372,70	45.621.237,39	38.840.897,20	9.975.976,70	39.616.593,38
Finanziamenti da parte delle Regioni e degli enti locali	30.145.694,60	49.695.459,83	23.243.128,99	37.966.940,85	42.795.934,22	31.350.076,39
Finanziamenti da parte di altri enti pubblici	15.354.715,76	7.857.987,06	16.837.134,68	9.169.117,00	9.353.317,40	7.900.073,74
Finanziamenti da parte di soggetti privati	16.234.228,84	11.178.996,85	16.013.918,70	13.855.739,32	10.958.686,71	12.363.458,06
Totale Titolo I	843.674.648,68	250.006.454,92	867.127.045,30	811.761.003,34	273.521.512,77	799.064.540,99
Titolo II - Compensi per prestazioni di servizi tecnico-scientifici						
Entrate derivanti da prestazioni di servizi e dalla vendita di prodotti	68.400.575,91	50.923.100,05	71.408.947,05	66.626.180,50	53.941.476,57	90.069.594,23
Totale Titolo II	68.400.575,91	50.923.100,05	71.408.947,05	66.626.180,50	53.941.476,57	90.069.594,23
Titolo III - Entrate diverse						
Redditi e proventi patrimoniali	788.493,21	242.582,53	700.343,02	440.121,25	154.432,34	737.553,08
Altre entrate	26.218.578,48	912.524,26	26.279.467,94	17.143.232,22	973.413,72	17.606.571,84
Totale Titolo III	27.007.071,69	1.155.106,79	26.979.810,96	17.583.353,47	1.127.846,06	18.344.124,92
Titolo IV - Alienazioni patrimoniali e riscossione di crediti						
Entrate per l'alienazione di beni patrimoniali	1.952.919,44	0,00	11.984.919,44	16.555.662,80	10.032.000,00	6.523.662,80
Entrate per la riscossione di crediti	23.705,34	0,00	23.705,34	55.549,14	0,00	55.549,14
Totale Titolo IV	1.976.624,78	0,00	12.008.624,78	16.611.211,94	10.032.000,00	6.579.211,94

RENDICONTO FINANZIARIO DECISIONALE
Riassunto Entrate

Denominazione	Anno finanziario 2010			Anno finanziario 2009		
	Somme accertate	Residui attivi al termine dell'esercizio	Riscossioni	Somme accertate	Residui attivi al termine dell'esercizio	Riscossioni
Titolo V - Ricorso al mercato finanziario						
Accensione di mutui per spese di investimento	25.000.000,00	0,00	25.000.000,00	0,00	0,00	0,00
Totale Titolo V	25.000.000,00	0,00	25.000.000,00	0,00	0,00	0,00
TOTALE ENTRATE TITOLO I-V	966.058.921,06	302.084.661,76	1.002.524.428,09	912.581.749,25	338.622.837,40	914.057.472,08
Titolo VI - Partite di Giro						
Partite di giro varie	341.592.067,80	3.801.022,01	339.510.006,58	332.146.030,58	1.718.960,79	332.612.179,34
Totale Titolo VI	341.592.067,80	3.801.022,01	339.510.006,58	332.146.030,58	1.718.960,79	332.612.179,34
TOTALE GENERALE DELLE ENTRATE	1.307.650.988,86	305.885.683,77	1.342.034.434,67	1.244.727.779,83	340.341.798,19	1.246.669.651,42

Il Rendiconto finanziario decisionale

Parte Uscite

PAGINA BIANCA

XVI LEGISLATURA — DISEGNI DI LEGGE E RELAZIONI — DOCUMENTI

RENDICONTO FINANZIARIO DECISIONALE
Parte Uscite

Codice	Titoli / Categorie	Denominazione	Anno finanziario 2010			Anno finanziario 2009				
			Somme impegnate	Somme impegnate "full costing"	Residui passivi al termine dell'esercizio	Pagamenti	Somme impegnate	Somme impegnate "full costing"	Residui passivi al termine dell'esercizio	Pagamenti
01	TERRA ED AMBIENTE									
01.01	Titolo I - Spese correnti									
01.01.01	Spese per gli organi dell'ente		0,00	75.221,67	0,00	0,00	0,00	53.500,00	0,00	0,00
01.01.02	Spese per il personale		4.952.891,90	75.921.413,33	4.539.087,31	4.038.031,97	0,00	77.220.559,14	3.763.338,77	4.274.501,41
01.01.03	Beni di consumo e servizi		15.369.346,57	19.363.177,28	9.136.343,07	14.334.695,14	0,00	16.603.603,82	7.308.146,10	14.448.432,65
01.01.04	Beni, servizi e prestazioni tecnico-scientifici		18.190.264,29	24.555.386,38	15.861.904,57	12.086.382,44	0,00	18.881.244,90	11.260.812,74	12.002.720,86
01.01.05	Dottorati, borse di studio ed assegni di ricerca		5.269.391,77	5.618.024,50	5.148.087,53	5.777.218,40	0,00	6.001.392,26	5.057.464,12	6.141.771,78
01.01.06	Oneri tributari		2.573.166,36	2.884.564,89	1.443.985,39	1.759.259,59	0,00	3.076.595,08	992.619,51	2.361.677,96
01.01.07	Oneri finanziari		0,00	241.949,03	0,00	0,00	0,00	272.588,71	0,00	0,00
01.01.08	Spese non classificabili in altre voci		0,00	0,00	0,00	0,00	0,00	0,00	0,00	0,00
	Totale Titolo I		46.355.080,91	128.659.731,09	36.129.407,87	37.895.587,54	0,00	122.109.463,91	28.392.381,24	39.229.104,66
01.02	Titolo II - Spese di investimento									
01.02.01	Opere immobiliari		101.617,82	4.536.154,85	121.600,42	39.851,00	0,00	38.159,67	6.248.585,95	24.063,80
01.02.02	Acquisizione di beni di uso durevole		3.364.647,16	3.364.647,16	4.791.218,23	4.706.881,48	0,00	3.709.905,46	3.709.905,46	6.063.131,25
01.02.03	Partecipazioni		6.384,61	187.497,75	6.384,61	0,00	0,00	168.987,80	0,00	0,00
01.02.04	Indennità di anzianità		0,00	8.892.672,81	0,00	0,00	0,00	6.175.923,90	0,00	0,00
	Totale Titolo II		3.472.649,59	16.980.972,58	4.919.203,26	4.746.732,48	0,00	3.748.065,13	16.303.403,11	6.087.185,05
01.03	Titolo III - Rimborsio prestiti									
01.03.01	Rimborsio mutui		0,00	1.535.474,27	0,00	0,00	0,00	1.380.094,73	0,00	0,00
	Totale Titolo III		0,00	1.535.474,27	0,00	0,00	0,00	1.380.094,73	0,00	0,00
	TOTALE 01 - TERRA ED AMBIENTE		49.827.730,50	147.176.177,94	41.048.611,13	42.742.320,02	0,00	44.175.892,35	139.792.961,75	42.965.214,21
02	ENERGIA E TRASPORTI									
02.01	Titolo I - Spese correnti									
02.01.01	Spese per gli organi dell'ente		0,00	75.221,67	0,00	0,00	0,00	0,00	0,00	0,00
02.01.02	Spese per il personale		1.170.427,44	31.869.694,51	1.166.208,11	1.210.212,72	0,00	45.381.387,86	1.117.973,07	1.229.516,61
02.01.03	Beni di consumo e servizi		4.697.160,97	6.394.815,60	3.087.929,49	4.314.043,81	0,00	6.005.781,86	2.560.569,44	5.065.779,47
02.01.04	Beni, servizi e prestazioni tecnico-scientifici		11.656.302,91	14.612.300,88	27.630.747,73	3.895.036,38	0,00	19.142.032,84	20.479.713,56	4.403.460,46
02.01.05	Dottorati, borse di studio ed assegni di ricerca		1.016.610,39	1.167.419,18	1.228.310,70	1.037.223,25	0,00	1.056.867,68	1.324.242,04	962.895,06
02.01.06	Oneri tributari		323.322,29	486.215,61	152.090,09	209.665,80	0,00	475.182,53	190.037,22	277.872,26
02.01.07	Oneri finanziari		0,00	104.651,30	0,00	0,00	0,00	165.411,40	0,00	0,00
02.01.08	Spese non classificabili in altre voci		0,00	0,00	0,00	0,00	0,00	0,00	0,00	0,00
	Totale Titolo I		19.026.644,00	54.672.328,96	33.466.246,12	10.666.171,76	0,00	73.080.164,07	25.672.535,33	11.979.245,86

RENDICONTO FINANZIARIO DECISIONALE
Parte Uscite

Codice	Denominazione	Titoli / Categorie				Anno finanziario 2010				Anno finanziario 2009			
		Somme impegnate	Somme impegnate "full costing"	Residui passivi al termine dell'esercizio	Pagamenti	Somme impegnate	Somme impegnate "full costing"	Residui passivi al termine dell'esercizio	Pagamenti	Somme impegnate	Somme impegnate "full costing"	Residui passivi al termine dell'esercizio	Pagamenti
02.02	TITOLO II - Spese di investimento												
02.02.01	Opere immobiliari	28.500,00	1.946.773,54	53.510,01	171.959,27	101.969,28	3.870.836,61	101.969,28	0,00	0,00	0,00	0,00	
02.02.02	Acquisizione di beni di uso durevole	2.499.127,88	2.499.127,88	3.140.920,55	3.255.757,15	3.216.962,46	3.216.962,46	3.975.285,50	3.204.668,94	3.204.668,94	3.975.285,50	3.204.668,94	
01.02.03	Partecipazioni	0,00	78.345,17	0,00	0,00	0,00	102.552,16	0,00	0,00	0,00	0,00	0,00	
02.02.04	Indennità di anzianità	0,00	3.846.755,32	0,00	0,00	0,00	3.747.929,17	0,00	0,00	0,00	0,00	0,00	
	Totale Titolo II	2.527.627,88	6.371.001,91	3.194.430,56	3.427.716,42	3.318.931,74	10.938.280,40	4.077.254,78	3.204.668,94	3.204.668,94	4.077.254,78	3.204.668,94	
02.03	TITOLO III - Rimborso prestiti	0,00	664.209,06	0,00	0,00	0,00	837.526,07	0,00	0,00	0,00	0,00	0,00	
02.03.01	Rimborso mutui	0,00	664.209,06	0,00	0,00	0,00	837.526,07	0,00	0,00	0,00	0,00	0,00	
	Totale Titolo III	0,00	664.209,06	0,00	0,00	0,00	837.526,07	0,00	0,00	0,00	0,00	0,00	
	TOTALE 02 - ENERGIA E TRASPORTI	21.554.271,88	63.707.539,93	36.659.676,68	14.093.888,18	26.808.639,18	84.855.970,54	29.749.790,11	15.183.914,80	15.183.914,80	29.749.790,11	15.183.914,80	
03	AGROALIMENTARE												
03.01	TITOLO I - Spese correnti												
03.01.01	Spese per gli organi dell'ente	0,00	75.221,67	0,00	0,00	0,00	53.500,00	0,00	0,00	0,00	0,00	0,00	
03.01.02	Spese per il personale	1.892.217,86	30.819.924,23	1.679.719,53	1.657.221,70	1.781.620,65	34.289.787,95	1.567.550,05	1.706.625,30	1.706.625,30	1.567.550,05	1.706.625,30	
03.01.03	Beni di consumo e servizi	6.153.974,73	7.781.912,86	3.433.526,87	6.599.303,63	5.467.992,10	7.165.143,69	3.259.871,55	7.016.783,46	7.016.783,46	3.259.871,55	7.016.783,46	
03.01.04	Beni, servizi e prestazioni tecnico-scientifici	7.004.456,86	9.598.964,67	6.714.804,88	7.775.254,37	8.544.206,39	10.627.074,25	8.247.373,79	6.468.725,70	6.468.725,70	8.247.373,79	6.468.725,70	
03.01.05	Dottorati, borse di studio ed assegni di ricerca	3.472.122,61	3.614.228,69	2.776.961,81	2.892.082,61	2.653.125,51	2.653.125,51	2.421.100,87	2.848.273,27	2.848.273,27	2.421.100,87	2.848.273,27	
03.01.06	Oneri tributari	341.695,81	468.616,58	195.682,25	267.380,13	414.767,86	506.885,33	200.388,80	361.903,76	361.903,76	200.388,80	361.903,76	
03.01.07	Oneri finanziari	2.300,00	100.921,62	10.092,18	1.315,46	0,00	121.886,35	196.238,85	745,95	745,95	196.238,85	745,95	
03.01.08	Spese non classificabili in altre voci	0,00	0,00	0,00	0,00	0,00	0,00	0,00	0,00	0,00	0,00	0,00	
	Totale Titolo I	18.866.767,87	52.469.790,31	14.910.787,52	19.192.558,10	18.861.712,51	55.417.403,08	15.892.523,91	18.403.057,44	18.403.057,44	15.892.523,91	18.403.057,44	
03.02	TITOLO II - Spese di investimento												
03.02.01	Opere immobiliari	43.166,23	1.850.742,08	665.785,99	102.759,27	262.746,71	3.039.903,86	788.263,12	467.595,52	467.595,52	788.263,12	467.595,52	
03.02.02	Acquisizione di beni di uso durevole	1.400.506,75	1.400.506,75	1.259.236,79	1.754.759,52	629.964,98	629.964,98	1.040.092,84	3.021.801,70	3.021.801,70	1.040.092,84	3.021.801,70	
03.02.03	Partecipazioni	0,00	73.824,11	0,00	0,00	0,00	75.567,39	0,00	0,00	0,00	0,00	0,00	
03.02.04	Indennità di anzianità	0,00	3.824.770,85	0,00	0,00	0,00	2.761.728,50	0,00	0,00	0,00	0,00	0,00	
	Totale Titolo II	1.443.672,98	6.949.843,79	1.925.022,78	1.857.517,79	892.711,69	6.507.164,73	1.828.355,96	3.489.397,22	3.489.397,22	1.828.355,96	3.489.397,22	

RENDICONTO FINANZIARIO DECISIONALE
Parte Uscite

Codice	Titoli / Categorie	Denominazione	Anno finanziario 2010				Anno finanziario 2009						
			Somme impegnate	Somme impegnate "full costing"	Residui passivi al termine dell'esercizio	Pagamenti	Somme impegnate	Somme impegnate "full costing"	Residui passivi al termine dell'esercizio	Pagamenti			
03.03	TITOLO III - RIMBORSO PRESTITI												
03.03.01	Rimborso mutui		0,00	625.879,59	0,00	0,00	0,00	0,00	617.146,03	0,00	0,00	0,00	0,00
	Totale Titolo III		0,00	625.879,59	0,00	0,00	0,00	0,00	617.146,03	0,00	0,00	0,00	0,00
	TOTALE 03 - AGROALIMENTARE		20.310.440,85	60.035.513,69	16.735.810,30	21.050.075,89	19.754.424,20	17.720.879,87	62.541.713,84	17.720.879,87	21.892.454,66		
04	MEDICINA												
04.01	TITOLO I - Spese correnti												
04.01.01	Spese per gli organi dell'ente		0,00	75.221,67	0,00	0,00	0,00	0,00	53.500,00	0,00	0,00	0,00	0,00
04.01.02	Spese per il personale		1.593.616,20	54.781.048,42	1.347.771,96	1.650.221,04	1.305.480,16	1.378.133,77	54.062.994,26	1.378.133,77	1.495.167,18	1.495.167,18	1.495.167,18
04.01.03	Beni di consumo e servizi		12.947.881,77	15.941.062,35	15.806.299,78	14.111.408,49	8.720.370,92	13.191.350,71	11.474.879,77	13.191.350,71	18.613.137,41	18.613.137,41	18.613.137,41
04.01.04	Beni, servizi e prestazioni tecnico-scientifici		14.210.883,63	18.981.231,01	15.519.184,93	12.671.760,82	13.935.715,25	13.825.730,19	17.316.003,39	13.825.730,19	18.828.592,24	18.828.592,24	18.828.592,24
04.01.05	Dottorati, borse di studio ed assegni di ricerca		4.152.019,17	4.413.300,08	3.314.276,07	4.063.365,98	3.122.250,75	2.726.349,47	3.122.250,75	2.726.349,47	3.997.665,65	3.997.665,65	3.997.665,65
04.01.06	Oneri tributari		493.084,61	726.445,31	711.806,99	438.278,02	510.659,44	777.307,54	660.156,95	777.307,54	368.278,94	368.278,94	368.278,94
04.01.07	Oneri finanziari		15.976,08	197.305,03	0,00	15.976,08	0,00	0,00	197.809,45	0,00	0,00	0,00	0,00
04.01.08	Spese non classificabili in altre voci		0,00	0,00	0,00	0,00	0,00	0,00	0,00	0,00	0,00	0,00	0,00
	Totale Titolo I		33.413.461,46	95.115.613,87	36.701.339,73	32.951.010,43	27.594.456,52	31.898.871,78	86.887.394,57	31.898.871,78	43.303.041,42	43.303.041,42	43.303.041,42
04.02	TITOLO II - Spese di investimento												
04.02.01	Opere immobiliari		30.320,00	3.353.788,39	126.415,78	92,54	120.056,32	96.188,32	4.627.107,17	96.188,32	23.868,00	23.868,00	23.868,00
04.02.02	Acquisizione di beni di uso durevole		3.899.663,00	3.999.663,00	4.604.497,25	4.547.133,88	4.344.960,08	10.573.159,06	4.344.960,08	10.573.159,06	4.025.448,85	4.025.448,85	4.025.448,85
04.02.03	Partecipazioni		0,00	135.735,43	0,00	0,00	0,00	0,00	122.538,38	0,00	0,00	0,00	0,00
04.02.04	Indennità di anzianità		0,00	6.664.622,89	0,00	0,00	0,00	0,00	4.482.011,68	0,00	0,00	0,00	0,00
	Totale Titolo II		3.929.983,00	14.053.809,72	4.730.913,03	4.547.226,42	4.465.016,40	10.669.347,38	13.576.717,31	10.669.347,38	4.049.316,85	4.049.316,85	4.049.316,85
04.03	TITOLO III - RIMBORSO PRESTITI												
04.03.01	Rimborso mutui		0,00	1.150.762,79	0,00	0,00	0,00	0,00	1.001.566,86	0,00	0,00	0,00	0,00
	Totale Titolo III		0,00	1.150.762,79	0,00	0,00	0,00	0,00	1.001.566,86	0,00	0,00	0,00	0,00
	TOTALE 04 - MEDICINA		37.343.444,46	110.320.186,38	41.432.252,76	37.498.236,85	32.059.472,92	42.568.219,16	101.465.678,74	42.568.219,16	47.352.358,27	47.352.358,27	47.352.358,27

RENDICONTO FINANZIARIO DECISIONALE
Parte Uscite

Codice	Titoli / Categorie	Denominazione	Anno finanziario 2010				Anno finanziario 2009					
			Somme impegnate	Somme impegnate "full costing"	Residui passivi al termine dell'esercizio	Pagamenti	Somme impegnate	Somme impegnate "full costing"	Residui passivi al termine dell'esercizio	Pagamenti		
05		SCIENZE DELLA VITA										
05.01		Titolo I - Spese correnti										
05.01.01		Spese per gli organi dell'ente	0,00	75.221,67	0,00	0,00	0,00	0,00	0,00	53.500,00	0,00	0,00
05.01.02		Spese per il personale	914.301,09	18.368.023,11	783.816,11	705.376,14	679.263,53	16.689.615,60	548.072,67	16.689.615,60	548.072,67	788.293,82
05.01.03		Beni di consumo e servizi	3.465.079,59	4.447.306,77	2.243.150,38	1.968.716,07	2.034.706,73	2.870.557,00	785.371,16	2.870.557,00	785.371,16	1.909.449,93
05.01.04		Beni, servizi e prestazioni tecnico-scientifici	5.342.824,42	6.908.237,78	5.696.462,01	4.205.533,88	4.602.732,18	5.628.548,43	5.141.051,12	5.628.548,43	5.141.051,12	4.332.643,86
05.01.05		Dottorati, borse di studio ed assegni di ricerca	1.291.524,90	1.377.265,54	1.388.959,78	1.587.360,96	1.186.698,71	1.186.698,71	1.369.595,33	1.186.698,71	1.369.595,33	1.518.282,20
05.01.06		Oneri tributari	72.931,77	149.510,25	21.780,24	59.253,46	60.186,52	106.554,54	11.229,00	60.186,52	11.229,00	53.260,56
05.01.07		Oneri finanziari	0,00	59.504,00	0,00	0,00	0,00	0,00	0,00	60.029,25	0,00	0,00
05.01.08		Spese non classificabili in altre voci	0,00	0,00	0,00	0,00	0,00	0,00	0,00	0,00	0,00	0,00
		Totale Titolo I	11.086.661,77	31.385.069,13	10.314.168,52	8.526.240,31	8.563.607,67	26.594.503,53	7.655.319,28	26.594.503,53	7.655.319,28	8.601.930,37
05.02		Titolo II - Spese di investimento										
05.02.01		Opere immobiliari	147.798,75	1.238.411,53	74.181,50	220.333,95	307.355,60	1.675.110,59	143.198,71	1.675.110,59	143.198,71	171.956,89
05.02.02		Acquisizione di beni di uso durevole	1.019.977,64	1.019.977,64	826.410,68	1.013.107,97	858.126,92	858.126,92	783.895,27	858.126,92	783.895,27	1.989.610,70
05.02.03		Partecipazioni	0,00	44.542,26	0,00	0,00	0,00	0,00	0,00	37.217,08	0,00	0,00
05.02.04		Indennità di anzianità	0,00	2.167.023,35	0,00	0,00	0,00	0,00	0,00	1.360.156,36	0,00	0,00
		Totale Titolo II	1.167.776,39	4.489.960,79	900.592,16	1.233.441,92	1.165.482,52	3.930.610,95	926.893,98	3.930.610,95	926.893,98	2.161.567,59
05.03		Titolo III - Rimborsio prestiti										
05.03.01		Rimborsio mutui	0,00	377.628,57	0,00	0,00	0,00	0,00	0,00	303.945,55	0,00	0,00
		Totale Titolo III	0,00	377.628,57	0,00	0,00	0,00	0,00	0,00	303.945,55	0,00	0,00
		TOTALE 05 - SCIENZE DELLA VITA	12.254.438,16	36.252.658,49	11.214.760,68	9.759.682,23	9.729.090,19	30.829.060,03	8.782.213,26	30.829.060,03	8.782.213,26	10.763.497,96
06		PROGETTAZIONE MOLECOLARE										
06.01		Titolo I - Spese correnti										
06.01.01		Spese per gli organi dell'ente	0,00	75.221,67	0,00	0,00	0,00	0,00	0,00	53.500,00	0,00	0,00
06.01.02		Spese per il personale	1.943.620,56	37.810.141,32	1.843.929,97	2.003.610,42	2.170.973,12	41.187.622,63	2.037.958,42	41.187.622,63	2.037.958,42	2.235.949,42
06.01.03		Beni di consumo e servizi	6.622.392,34	6.671.329,79	4.426.235,17	6.496.347,71	6.359.648,36	8.380.543,59	3.953.331,30	8.380.543,59	3.953.331,30	7.140.489,98
06.01.04		Beni, servizi e prestazioni tecnico-scientifici	9.659.739,35	12.676.585,96	11.286.465,06	8.123.532,33	8.956.465,72	11.450.064,52	11.236.566,65	11.450.064,52	11.236.566,65	9.120.686,11
06.01.05		Dottorati, borse di studio ed assegni di ricerca	3.465.873,75	3.642.066,45	3.594.447,35	3.086.246,68	2.441.180,65	2.441.180,65	2.664.460,60	2.441.180,65	2.664.460,60	2.766.450,51
06.01.06		Oneri tributari	360.566,66	537.933,59	165.068,16	289.456,78	539.733,01	650.236,98	177.403,70	650.236,98	177.403,70	502.677,29
06.01.07		Oneri finanziari	0,00	122.277,73	0,00	0,00	0,00	0,00	0,00	146.214,30	0,00	0,00
06.01.08		Spese non classificabili in altre voci	0,00	0,00	0,00	0,00	0,00	0,00	0,00	0,00	0,00	0,00
		Totale Titolo I	22.102.704,66	63.735.555,62	21.298.145,71	20.603.175,12	20.461.990,16	64.303.351,67	20.118.721,87	64.303.351,67	20.118.721,87	21.766.323,30

RENDICONTO FINANZIARIO DECISIONALE
Parte Uscite

Codice	Titoli / Categorie	Denominazione	Anno finanziario 2010				Anno finanziario 2009						
			Somme impegnate	Somme impegnate "full costing"	Residui passivi al termine dell'esercizio	Pagamenti	Somme impegnate	Somme impegnate "full costing"	Residui passivi al termine dell'esercizio	Pagamenti			
06.02	Titolo II - Spese di investimento												
06.02.01	Opere immobiliari		164.365,60	2.405.520,01	278.733,47	37.644,30	99.926,08	89.527,29	3.431.391,15	19.368,60			
06.02.02	Acquisizione di beni di uso durevole		2.915.183,71	2.915.183,71	2.977.229,19	3.562.681,02	3.135.401,06	3.859.458,13	3.135.401,06	5.931.918,42			
06.02.03	Partecipazioni		0,00	91.532,11	0,00	0,00	0,00	0,00	90.650,26	4.513,25			
06.02.04	Indennità di anzianità		0,00	4.494.235,30	0,00	0,00	0,00	0,00	3.312.956,93	0,00			
	Totale Titolo II		3.079.549,31	9.906.471,12	3.255.962,66	3.600.325,32	3.235.327,14	3.948.985,42	9.970.399,40	5.955.800,27			
06.03	Titolo III - Rimborsio prestiti												
06.03.01	Rimborsio mutui		0,00	776.007,71	0,00	0,00	0,00	0,00	740.325,57	0,00			
	Totale Titolo III		0,00	776.007,71	0,00	0,00	0,00	0,00	740.325,57	0,00			
	TOTALE 06 - PROGETTAZIONE MOLECOLARE		25.182.253,97	74.418.034,46	24.554.108,37	24.203.900,44	23.697.317,30	24.067.707,29	75.014.076,64	27.722.123,57			
07	MATERIALI E DISPOSITIVI												
07.01	Titolo I - Spese correnti												
07.01.01	Spese per gli organi dell'ente		0,00	75.221,67	0,00	0,00	0,00	0,00	53.500,00	0,00			
07.01.02	Spese per il personale		3.585.101,62	81.551.524,88	3.238.826,64	3.337.478,12	3.115.634,92	2.710.927,68	77.117.988,23	3.517.253,14			
07.01.03	Beni di consumo e servizi		8.902.894,73	13.290.339,97	3.606.472,40	8.859.699,29	8.612.375,43	2.956.382,84	12.475.811,06	9.652.987,85			
07.01.04	Beni, servizi e prestazioni tecnico-scientifici		27.702.528,39	34.695.287,90	17.831.821,19	22.501.585,53	19.694.381,17	15.768.133,68	24.435.870,35	19.489.336,46			
07.01.05	Dottorati, borse di studio ed assegni di ricerca		5.162.853,74	5.545.860,35	6.177.156,44	5.550.442,98	5.293.203,01	6.330.280,40	5.293.203,01	5.672.728,37			
07.01.06	Oneri rimbursari		690.987,26	1.033.066,18	243.722,20	564.384,57	603.335,32	174.094,86	813.033,66	615.545,28			
07.01.07	Oneri finanziari		0,00	265.806,59	0,00	0,00	0,00	2,80	277.464,92	0,00			
07.01.08	Spese non classificabili in altre voci		0,00	0,00	0,00	0,00	0,00	0,00	0,00	0,00			
	Totale Titolo I		46.044.165,74	136.457.107,54	31.099.998,87	40.813.590,49	37.318.929,85	27.939.822,26	120.466.871,23	38.947.851,10			
07.02	Titolo II - Spese di investimento												
07.02.01	Opere immobiliari		98.376,19	4.970.183,92	181.581,30	344.233,40	375.392,40	247.659,84	6.697.377,96	346.657,45			
07.02.02	Acquisizione di beni di uso durevole		8.598.487,58	8.598.487,58	11.303.728,49	4.001.440,59	7.269.611,64	6.901.516,38	7.269.611,64	7.719.133,97			
07.02.03	Partecipazioni		0,00	188.971,94	9.000,00	0,00	5.500,00	15.667,75	177.523,37	0,00			
07.02.04	Indennità di anzianità		0,00	9.769.541,18	0,00	0,00	0,00	0,00	6.286.863,43	0,00			
	Totale Titolo II		8.696.863,77	23.537.184,61	11.494.309,79	4.345.673,99	7.650.504,04	7.164.843,97	20.431.376,40	8.065.791,42			

RENDICONTO FINANZIARIO DECISIONALE
Parte Uscite

Codice	Titoli / Categorie	Denominazione	Anno finanziario 2010			Anno finanziario 2009		
			Somme impegnate	Residui passivi al termine dell'esercizio	Pagamenti	Somme impegnate	Residui passivi al termine dell'esercizio	Pagamenti
07.03		TITOLO III - RIMBORSO PRESTITI						
07.03.01		Rimborso mutui	0,00	0,00	0,00	0,00	1.404.885,68	0,00
		Totale Titolo III	0,00	0,00	0,00	0,00	1.404.885,68	0,00
		TOTALE 07 - MATERIALI E DISPOSITIVI	54.741.029,51	42.594.308,66	45.159.264,48	44.969.433,89	142.303.133,31	35.104.666,23
		08 SISTEMI DI PRODUZIONE						
08.01		TITOLO I - Spese correnti						
08.01.01		Spese per gli organi dell'ente	0,00	0,00	0,00	0,00	53.500,00	0,00
08.01.02		Spese per il personale	1.426.361,76	75.221,67	1.128.327,70	960.268,02	26.811.588,10	861.662,16
08.01.03		Beni di consumo e servizi	6.620.977,47	26.918.098,86	5.545.172,35	6.807.644,72	8.157.262,76	4.395.636,94
08.01.04		Beni, servizi e prestazioni tecnico-scientifici	3.875.469,91	8.055.552,02	6.235.938,92	3.242.768,43	4.895.117,84	3.709.955,23
08.01.05		Dottorati, borse di studio ed assegni di ricerca	3.095.916,85	6.161.806,72	2.832.720,16	2.332.024,66	2.332.024,66	2.091.541,61
08.01.06		Dottorati, borse di studio ed assegni di ricerca	1.281.050,59	3.229.498,88	2.144.997,44	1.173.514,61	1.246.788,75	233.015,86
08.01.07		Oneri tributari	0,00	238.123,88	1.236.417,58	0,00	96.927,11	0,00
08.01.08		Spese non classificabili in altre voci	0,00	86.907,52	0,00	0,00	0,00	0,00
		Totale Titolo I	16.299.776,56	45.911.614,54	12.887.635,23	14.516.220,44	43.597.189,22	11.291.341,80
08.02		TITOLO II - Spese di investimento						
08.02.01		Opere immobiliari	162.445,76	1.755.020,98	147.556,31	303.507,35	2.511.973,23	167.392,73
08.02.02		Acquisizione di beni di uso durevole	1.436.080,64	1.436.080,64	1.913.434,33	889.491,95	889.491,95	1.403.215,01
08.02.03		Partecipazioni	0,00	0,00	0,00	0,00	60.093,10	0,00
08.02.04		Indennità di anzianità	0,00	3.194.227,05	0,00	0,00	2.195.196,63	0,00
		Totale Titolo II	1.598.226,40	6.450.384,08	2.060.990,64	1.192.999,30	5.657.754,91	1.570.607,74
08.03		TITOLO III - RIMBORSO PRESTITI						
08.03.01		Rimborso mutui	0,00	551.538,73	0,00	0,00	490.770,20	0,00
		Totale Titolo III	0,00	551.538,73	0,00	0,00	490.770,20	0,00
		TOTALE 08 - SISTEMI DI PRODUZIONE	17.898.002,98	52.913.537,35	14.948.625,87	15.709.219,74	49.745.714,33	12.861.949,54
		09 TECNOLOGIE DELL'INFORMAZIONE E DELLE COMUNICAZIONI						
09.01		TITOLO I - Spese correnti						
09.01.01		Spese per gli organi dell'ente	0,00	75.221,67	0,00	0,00	53.500,00	0,00
09.01.02		Spese per il personale	2.535.829,03	48.053.762,52	2.732.696,21	2.816.084,96	43.506.289,16	3.317.412,35
		Totale Titolo I	2.535.829,03	48.053.762,52	2.732.696,21	2.816.084,96	43.506.289,16	3.317.412,35
		TOTALE 09 - TECNOLOGIE DELL'INFORMAZIONE E DELLE COMUNICAZIONI	2.535.829,03	48.053.762,52	2.732.696,21	2.816.084,96	43.506.289,16	3.317.412,35
		TOTALE 07-08-09	77.174.858,98	101.561.103,49	102.840.587,36	103.111.409,14	103.899.193,50	51.774.127,89

RENDICONTO FINANZIARIO DECISIONALE
Parte Uscite

Codice	Denominazione	Titoli / Categorie				Anno finanziario 2010				Anno finanziario 2009			
		Somme impegnate	Somme impegnate "full costing"	Residui passivi al termine dell'esercizio	Pagamenti	Somme impegnate	Somme impegnate "full costing"	Residui passivi al termine dell'esercizio	Pagamenti	Somme impegnate	Somme impegnate "full costing"	Residui passivi al termine dell'esercizio	Pagamenti
09.01.03	Beni di consumo e servizi	11.411.058,51	13.972.626,71	10.079.980,13	9.601.438,63	9.229.126,94	11.353.436,51	8.423.372,76	9.444.063,97				
09.01.04	Beni, servizi e prestazioni tecnico-scientifici	9.765.236,47	13.847.731,32	11.904.778,57	5.524.063,98	8.388.466,11	10.895.573,51	9.878.781,21	5.912.915,32				
09.01.05	Dottorati, borse di studio ed assegni di ricerca	4.164.490,28	4.408.095,12	5.950.638,83	3.528.443,13	2.806.516,02	2.806.516,02	4.448.403,95	2.798.736,92				
09.01.06	Oneri tributari	2.423.426,03	2.623.138,66	824.237,51	1.723.787,91	1.551.147,16	1.666.719,77	290.019,71	1.562.793,63				
09.01.07	Oneri finanziari	600,00	155.781,76	639,34	0,00	0,00	152.564,05	0,00	0,00				
09.01.08	Spese non classificabili in altre voci	0,00	0,00	0,00	0,00	0,00	0,00	0,00	0,00				
	Totale Titolo I	30.320.660,32	83.136.358,78	31.518.646,74	23.110.429,66	24.791.613,19	70.534.580,82	26.355.789,98	22.097.948,46				
09.02	Titolo II - Spese di investimento												
09.02.01	Opere immobiliari	5.744,00	2.849.976,31	2.351,60	6.412,48	3.030,08	3.479.173,01	3.030,08	27.925,77				
09.02.02	Acquisizione di beni di uso durevole	1.632.206,02	1.632.206,02	2.213.932,35	1.472.306,87	1.483.211,18	1.463.211,18	2.191.312,11	1.606.159,05				
09.02.03	Partecipazioni	0,00	116.162,71	0,00	0,00	0,00	94.587,03	0,00	0,00				
09.02.04	Indennità di anzianità	0,00	5.703.600,43	0,00	0,00	0,00	3.456.631,03	0,00	0,00				
	Totale Titolo II	1.637.950,02	10.301.945,48	2.216.283,95	1.478.719,35	1.486.241,26	8.513.802,25	2.194.342,19	1.634.084,82				
09.03	Titolo III - Rimborso prestiti												
09.03.01	Rimborso mutui	0,00	984.825,59	0,00	0,00	0,00	772.476,21	0,00	0,00				
	Totale Titolo III	0,00	984.825,59	0,00	0,00	0,00	772.476,21	0,00	0,00				
	TOTALE 09 - TECNOLOGIE DELL'INFORMAZIONE E DELLE COMUNICAZIONI	31.958.610,34	94.423.129,85	33.734.940,69	24.589.149,21	26.277.854,45	79.820.859,28	28.550.132,17	23.732.032,28				
10	IDENTITA' CULTURALE												
10.01	Titolo I - Spese correnti												
10.01.01	Spese per gli organi dell'ente	0,00	75.221,67	0,00	0,00	0,00	53.500,00	0,00	0,00				
10.01.02	Spese per il personale	1.046.685,60	12.676.755,43	878.802,92	921.145,93	822.693,28	13.859.111,47	715.031,77	1.032.983,72				
10.01.03	Beni di consumo e servizi	2.481.205,75	3.135.700,57	1.930.489,58	2.743.224,22	2.900.764,54	3.581.355,90	2.026.798,45	3.351.153,60				
10.01.04	Beni, servizi e prestazioni tecnico-scientifici	2.755.101,49	3.798.195,15	3.000.573,55	2.109.145,72	2.632.152,91	3.467.424,13	2.755.784,08	1.868.554,47				
10.01.05	Dottorati, borse di studio ed assegni di ricerca	1.441.174,52	1.498.306,72	1.583.893,88	1.534.242,41	985.781,98	985.781,98	1.594.452,71	1.279.478,27				
10.01.06	Oneri tributari	186.447,84	237.474,96	96.732,34	172.215,80	233.574,75	270.515,67	141.686,01	205.124,15				
10.01.07	Oneri finanziari	0,00	39.649,75	0,00	0,00	0,00	48.878,83	0,00	0,00				
10.01.08	Spese non classificabili in altre voci	0,00	0,00	0,00	0,00	0,00	0,00	0,00	0,00				
	Totale Titolo I	7.910.615,20	21.461.304,25	7.490.492,27	7.479.974,08	7.574.967,46	22.266.567,98	7.233.753,02	7.737.294,21				
10.02	Titolo II - Spese di investimento												
10.02.01	Opere immobiliari	0,00	726.716,22	1.664,10	98.685,39	2.081,49	1.115.776,45	2.081,49	0,00				
10.02.02	Acquisizione di beni di uso durevole	254.976,72	254.976,72	380.411,03	322.326,27	344.865,96	344.865,96	400.713,48	360.679,96				
10.02.03	Partecipazioni	0,00	29.680,18	0,00	0,00	0,00	30.304,02	0,00	0,00				
10.02.04	Indennità di anzianità	0,00	1.457.299,71	0,00	0,00	0,00	1.507.507,76	0,00	0,00				
	Totale Titolo II	254.976,72	2.468.672,89	382.075,13	421.011,66	346.947,45	2.598.454,19	402.794,97	360.679,96				

RENDICONTO FINANZIARIO DECISIONALE
Parte Uscite

Codice	Titoli / Categorie	Anno finanziario 2010				Anno finanziario 2009			
		Somme impegnate	Somme impegnate "full costing"	Residui passivi al termine dell'esercizio	Pagamenti	Somme impegnate	Somme impegnate "full costing"	Residui passivi al termine dell'esercizio	Pagamenti
10.03	Titolo III - Rimborsio prestiti	0,00	251.628,08	0,00	0,00	0,00	247.487,77	0,00	0,00
10.03.01	Rimborsio mutui	0,00	251.628,08	0,00	0,00	0,00	247.487,77	0,00	0,00
	<i>Totale Titolo III</i>								
	TOTALE 10 - IDENTITA' CULTURALE	8.165.591,92	24.181.605,16	7.872.567,40	7.900.985,74	7.921.914,91	25.112.509,94	7.636.547,99	8.097.974,17
11	PATRIMONIO CULTURALE								
11.01	Titolo I - Spese correnti	0,00	75.221,67	0,00	0,00	0,00	53.500,00	0,00	0,00
11.01.01	Spese per gli organi dell'ente	801.762,72	9.544.742,65	881.360,23	747.276,46	718.776,82	10.850.615,98	895.090,57	655.791,46
11.01.02	Spese per il personale	2.285.519,75	2.757.539,33	1.691.971,08	2.267.831,22	1.566.670,11	2.085.632,76	1.278.669,03	1.434.998,66
11.01.03	Beni di consumo e servizi	1.761.551,96	2.545.102,56	3.069.698,30	1.515.356,66	2.509.047,49	3.186.226,92	3.287.151,69	1.424.062,70
11.01.04	Beni, servizi e prestazioni tecnico-scientifici	716.636,33	759.885,73	853.653,01	531.473,71	337.914,90	337.914,90	684.005,70	410.656,04
11.01.05	Dottorati, borse di studio ed assegni di ricerca	157.738,29	196.095,17	57.537,19	143.007,89	101.607,78	130.312,85	46.007,27	128.125,69
11.01.06	Cheri finanziari	0,00	29.806,89	7,01	2,00	0,00	37.989,14	0,00	0,00
11.01.07	Cheri finanziari	0,00	0,00	0,00	0,00	0,00	0,00	0,00	0,00
11.01.08	Spese non classificabili in altre voci	0,00	0,00	0,00	0,00	0,00	0,00	0,00	0,00
	<i>Totale Titolo I</i>	<i>5.703.229,07</i>	<i>15.908.697,00</i>	<i>6.554.226,82</i>	<i>5.204.949,96</i>	<i>5.234.011,10</i>	<i>16.664.394,25</i>	<i>6.171.924,26</i>	<i>4.054.626,55</i>
11.02	Titolo II - Spese di investimento	3.010,00	549.322,35	44.804,65	38.026,00	41.219,92	906.795,16	41.219,92	24,77
11.02.01	Opere immobiliari	432.283,23	432.283,23	781.066,93	1.016.605,20	881.763,19	881.763,19	1.621.385,27	480.836,27
11.02.02	Acquisizione di beni di uso durevole	0,00	22.312,22	0,00	0,00	0,00	23.552,60	0,00	0,00
11.02.03	Partecipazioni	0,00	1.095.531,94	0,00	0,00	0,00	860.766,49	0,00	0,00
11.02.04	Indennità di anzianità	0,00	0,00	0,00	0,00	0,00	0,00	0,00	0,00
	<i>Totale Titolo II</i>	<i>435.293,23</i>	<i>2.099.449,74</i>	<i>825.871,58</i>	<i>1.054.631,20</i>	<i>922.983,11</i>	<i>2.672.877,44</i>	<i>1.662.605,19</i>	<i>480.861,04</i>
11.03	Titolo III - Rimborsio prestiti	0,00	189.162,60	0,00	0,00	0,00	192.350,05	0,00	0,00
11.03.01	Rimborsio mutui	0,00	189.162,60	0,00	0,00	0,00	192.350,05	0,00	0,00
	<i>Totale Titolo III</i>	<i>0,00</i>	<i>189.162,60</i>	<i>0,00</i>	<i>0,00</i>	<i>0,00</i>	<i>192.350,05</i>	<i>0,00</i>	<i>0,00</i>
	TOTALE 11 - PATRIMONIO CULTURALE	6.138.522,30	18.197.309,34	7.380.098,40	6.259.581,16	6.156.994,21	19.529.621,74	7.834.529,45	4.535.487,59
	TOTALE USCITE MACRO AREE SCIENTIFICHE	285.374.336,87	843.306.865,55	279.576.766,15	248.205.310,07	257.260.233,34	811.011.300,14	249.346.201,36	263.245.391,16

RENDICONTO FINANZIARIO DECISIONALE
Parte Uscite

Titoli / Categorie		Anno finanziario 2010				Anno finanziario 2009			
Codice	Denominazione	Somme impegnate	Somme impegnate "full costing"	Residui passivi al termine dell'esercizio	Pagamenti	Somme impegnate	Somme impegnate "full costing"	Residui passivi al termine dell'esercizio	Pagamenti
12	RICERCA SPONTANEA A TEMA LIBERO								
12.01	Titolo I - Spese correnti								
12.01.01	Spese per gli organi dell'ente	0,00	75.221,67	0,00	0,00	0,00	0,00	0,00	0,00
12.01.02	Spese per il personale	37.215,32	713.273,85	154.776,26	217.564,23	33.570,00	635.396,59	281.901,56	527.108,68
12.01.03	Beni di consumo e servizi	411.132,54	449.178,47	417.553,86	480.861,96	143.024,61	174.444,13	514.599,61	455.785,63
12.01.04	Beni, servizi e prestazioni tecnico-scientifici	17.867,80	78.503,06	359.445,76	531.529,77	81.478,76	120.039,08	1.019.684,81	1.101.689,19
12.01.05	Dottorati, borse di studio ed assegni di ricerca	0,00	3.321,11	253.728,16	609.971,79	62.000,00	62.000,00	845.320,13	771.624,89
12.01.06	Oneri tributari	1.500,00	4.466,22	471,97	1.028,03	2.782,03	4.467,41	9.014,71	9.014,71
12.01.07	Oneri finanziari	0,00	2.304,85	0,00	0,00	0,00	2.256,49	831,80	0,00
12.01.08	Spese non classificabili in altre voci	0,00	0,00	0,00	0,00	0,00	0,00	0,00	0,00
	Totale Titolo I	467.715,66	1.326.269,22	1.165.976,01	1.840.955,78	322.835,40	1.052.103,70	2.662.017,91	2.865.223,10
12.02	Titolo II - Spese di investimento								
12.02.01	Opere immobiliari	0,00	42.244,17	0,00	0,00	0,00	51.413,76	0,00	5.520,00
12.02.02	Acquisizione di beni di uso durevole	6.952,00	6.952,00	162.135,47	364.950,70	42.880,01	42.880,01	514.006,15	868.878,31
12.02.03	Partecipazioni	0,00	1.725,32	0,00	0,00	0,00	1.398,99	0,00	0,00
12.02.04	Indennità di anzianità	0,00	84.713,15	0,00	0,00	0,00	51.128,12	0,00	0,00
	Totale Titolo II	6.952,00	135.634,64	162.135,47	364.950,70	42.880,01	146.820,88	514.006,15	874.398,31
12.03	Titolo III - Rimborso prestiti								
12.03.01	Rimborso mutui	0,00	14.627,20	0,00	0,00	0,00	11.425,28	0,00	0,00
	Totale Titolo III	0,00	14.627,20	0,00	0,00	0,00	11.425,28	0,00	0,00
	TOTALE 12 - RICERCA SPONTANEA A TEMA LIBERO	474.667,66	1.476.531,06	1.348.111,48	2.205.906,48	365.715,41	1.210.349,86	3.176.024,06	3.739.621,41
	TOTALE USCITE RETE SCIENTIFICA	285.949.004,53	844.783.396,61	280.924.899,63	250.411.216,55	257.625.968,75	812.221.650,00	252.522.225,42	266.985.012,57
13	AMMINISTRAZIONE DELL'ENTE								
13.01	Titolo I - Spese correnti								
13.01.01	Spese per gli organi dell'ente	976.808,36	74.148,32	452.146,54	1.508.562,02	694.737,34	52.737,34	904.717,24	1.128.169,07
13.01.02	Spese per il personale	455.445.911,25	48.317.571,25	57.869.648,61	444.868.735,88	471.411.320,21	50.011.320,21	74.012.111,14	474.468.367,46
13.01.03	Beni di consumo e servizi	29.732.246,32	6.820.656,32	12.526.067,17	27.516.759,71	28.549.279,93	6.549.279,93	11.183.033,39	27.076.887,97
13.01.04	Beni, servizi e prestazioni tecnico-scientifici	49.647.133,18	13.132.048,18	13.204.768,78	46.492.107,28	36.710.105,09	9.710.105,09	14.108.929,32	38.591.403,25
13.01.05	Dottorati, borse di studio ed assegni di ricerca	2.000.000,00	0,00	1.951.036,04	74.003,02	0,00	0,00	204.313,88	10.751,08
13.01.06	Oneri tributari	1.786.282,04	0,00	811.865,69	1.757.920,51	1.194.109,07	0,00	92.563,09	1.714.706,10
13.01.07	Oneri finanziari	1.420.512,62	32.512,62	0,00	1.421.111,07	1.617.000,00	37.000,00	598,45	1.616.401,55
13.01.08	Spese non classificabili in altre voci	195.592,50	195.592,50	195.592,50	0,00	0,00	0,00	0,00	0,00
	Totale Titolo I	541.204.486,27	68.872.529,19	87.011.125,33	523.639.199,49	540.176.551,64	66.360.442,57	100.506.296,51	544.606.686,48

RENDICONTO FINANZIARIO DECISIONALE
Parte Uscite

Codice	Titoli / Categorie	Denominazione	Anno finanziario 2010				Anno finanziario 2009						
			Somme impegnate	Somme impegnate "full costing"	Residui passivi al termine dell'esercizio	Pagamenti	Somme impegnate	Somme impegnate "full costing"	Residui passivi al termine dell'esercizio	Pagamenti			
13.02	Titolo II - Spese di investimento												
13.02.01	Opere immobiliari		26.073.052,33	633.242,33	42.280.868,45	20.028.971,49	36.896.104,10	886.104,10	37.925.702,38	7.956.066,36			
13.02.02	Acquisizione di beni di uso durevole		1.336.619,50	1.336.619,50	849.018,78	1.079.686,28	1.940.761,47	1.940.761,47	643.714,44	2.526.497,62			
13.02.03	Partecipazioni		1.039.000,00	0,00	916.927,32	782.214,50	979.572,18	0,00	660.141,82	553.887,81			
13.02.04	Indennità di anzianità		57.000.000,00	5.985.000,00	88.370,78	61.082.231,79	40.000.000,00	4.200.000,00	4.170.602,57	40.187.405,09			
13.02.05	Depositi definitivi		0,00	0,00	0,00	0,00	0,00	0,00	0,00	0,00			
	Totale Titolo II		85.448.671,83	7.954.861,83	44.135.185,33	82.973.104,06	79.816.437,75	7.036.865,57	43.400.161,21	51.223.856,88			
13.03	Titolo III - Rimborsio prestiti												
13.03.01	Rimborsio mutui		9.083.894,88	275.269,88	0,00	9.087.483,66	8.250.000,00	250.000,00	3.590,06	8.246.409,94			
	Totale Titolo III		9.083.894,88	275.269,88	0,00	9.087.483,66	8.250.000,00	250.000,00	3.590,06	8.246.409,94			
	TOTALE 13 - AMMINISTRAZIONE DELL'ENTE		635.737.052,88	76.802.660,90	131.146.310,66	615.899.787,21	628.242.989,39	73.647.306,14	143.910.037,78	604.076.953,30			
13.04	Titolo IV - Fondi di riserva												
13.04.01	Fondo di riserva		0,00	0,00	0,00	0,00	0,00	0,00	0,00	0,00			
13.04.02	Fondo speciale per i rinnovi contrattuali in corso		0,00	0,00	0,00	0,00	0,00	0,00	0,00	0,00			
13.04.03	Fondo rischi ed oneri		0,00	0,00	0,00	0,00	0,00	0,00	0,00	0,00			
	Totale Titolo IV		0,00	0,00	0,00	0,00	0,00	0,00	0,00	0,00			
13.05	Titolo V - Partite di Giro												
13.05.01	Partite di giro varie		341.592.067,80	341.592.067,80	52.794.139,09	334.723.179,48	332.146.030,58	332.146.030,58	45.935.230,84	336.623.332,58			
	Totale Titolo V		341.592.067,80	341.592.067,80	52.794.139,09	334.723.179,48	332.146.030,58	332.146.030,58	45.935.230,84	336.623.332,58			
	TOTALE GENERALE DELLE USCITE		1.263.178.125,31	1.263.178.125,31	464.865.346,38	1.200.834.183,24	1.218.014.988,72	1.218.014.988,72	442.367.494,04	1.207.685.298,45			

RENDICONTO FINANZIARIO DECISIONALE
Riassunto Uscite

Denominazione	Anno finanziario 2010				Anno finanziario 2009			
	Somme impegnate	Somme impegnate "full costing"	Residui passivi al termine dell'esercizio	Pagamenti	Somme impegnate	Somme impegnate "full costing"	Residui passivi al termine dell'esercizio	Pagamenti
TITOLO I - Spese correnti								
Spese per gli organi dell'ente	976.808,36	976.808,36	452.146,54	1.508.562,02	694.737,34	694.737,34	904.717,24	1.128.169,07
Spese per il personale	477.345.962,35	477.345.962,35	79.076.351,53	465.217.900,54	491.604.456,98	491.604.456,98	93.207.963,98	495.374.938,30
Beni di consumo e servizi	111.071.201,04	111.071.201,04	74.626.957,90	104.639.502,23	97.696.532,57	97.696.532,57	61.647.333,26	111.658.669,59
Beni, servizi e prestazioni tecnico-scientifici	161.791.980,68	161.791.980,68	135.973.660,02	130.866.009,12	139.836.317,05	139.836.317,05	120.776.678,07	125.368.695,22
Dottorati, borse di studio ed assegni di ricerca	35.268.614,31	35.268.614,31	36.996.848,48	32.419.071,56	28.278.957,53	28.278.957,53	31.720.532,01	31.433.701,69
Oneri tributari	10.712.421,57	10.712.421,57	4.963.123,90	8.622.028,07	9.606.428,13	9.606.428,13	3.327.224,47	9.307.272,83
Oneri finanziari	1.439.388,70	1.439.388,70	10.938,53	1.438.404,61	1.617.000,00	1.617.000,00	196.840,10	1.617.147,50
Spese non classificabili in altre voci	195.592,50	195.592,50	195.592,50	0,00	0,00	0,00	0,00	0,00
Totale Titolo I	798.801.969,51	798.801.969,51	332.297.619,40	744.911.478,15	769.334.430,60	769.334.430,60	311.981.289,15	775.888.594,20
TITOLO II - Spese di investimento								
Opere immobiliari	26.858.096,68	26.858.096,68	44.019.993,39	21.236.525,40	38.551.549,00	38.551.549,00	39.630.286,96	9.495.696,18
Acquisizione di beni di uso durevole	28.796.711,83	28.796.711,83	34.732.914,79	29.011.070,26	28.747.906,36	28.747.906,36	39.970.684,89	36.685.459,40
Partecipazioni	1.045.384,61	1.045.384,61	932.311,93	782.214,50	985.072,18	985.072,18	675.609,57	558.401,06
Indennità di anzianità	57.000.000,00	57.000.000,00	88.370,78	61.082.231,79	40.000.000,00	40.000.000,00	4.170.602,57	40.187.405,09
Depositi definitivi	0,00	0,00	0,00	0,00	0,00	0,00	0,00	0,00
Totale Titolo II	113.700.193,12	113.700.193,12	79.773.590,89	112.112.041,95	108.284.527,54	108.284.527,54	84.447.383,99	86.926.961,73
TITOLO III - Rimborsio prestiti								
Rimborsio mutui	9.083.894,88	9.083.894,88	0,00	9.087.483,66	8.250.000,00	8.250.000,00	3.590,06	8.246.409,94
Totale Titolo III	9.083.894,88	9.083.894,88	0,00	9.087.483,66	8.250.000,00	8.250.000,00	3.590,06	8.246.409,94
TOTALE USCITE TITOLO I-III	921.566.057,51	921.566.057,51	412.071.210,29	866.111.003,76	865.866.958,14	865.866.958,14	396.432.263,20	871.061.965,87
TITOLO IV - Fondi di riserva								
Fondo di riserva	0,00	0,00	0,00	0,00	0,00	0,00	0,00	0,00
Fondo speciale per i rimborsi contrattuali in corso	0,00	0,00	0,00	0,00	0,00	0,00	0,00	0,00
Fondo rischi ed oneri	0,00	0,00	0,00	0,00	0,00	0,00	0,00	0,00
Totale Titolo IV	0,00	0,00	0,00	0,00	0,00	0,00	0,00	0,00
TOTALE USCITE TITOLO I-IV	921.566.057,51	921.566.057,51	412.071.210,29	866.111.003,76	865.866.958,14	865.866.958,14	396.432.263,20	871.061.965,87
TITOLO V - Partite di Giro								
Partite di giro varie	34.159.067,80	34.159.067,80	52.794.139,09	334.723.179,48	332.146.030,58	332.146.030,58	45.935.230,84	336.623.332,58
Totale Titolo V	34.159.067,80	34.159.067,80	52.794.139,09	334.723.179,48	332.146.030,58	332.146.030,58	45.935.230,84	336.623.332,58
TOTALE GENERALE DELLE USCITE	1.263.176.125,31	1.263.176.125,31	464.865.349,38	1.200.834.183,24	1.218.014.988,72	1.218.014.988,72	442.367.494,04	1.207.685.299,45

PAGINA BIANCA

Allegato 1: Riassunto per capitolo

PAGINA BIANCA

Riassunto per capitolo
Parte Entrate

PAGINA BIANCA

XVI LEGISLATURA — DISEGNI DI LEGGE E RELAZIONI — DOCUMENTI

RENDICONTO FINANZIARIO PER L'ESERCIZIO 2010
Riepilogo per capitolo
Parte entrate

Codice	CAPITOLI	Denominazione	GESTIONE DI COMPETENZA			GESTIONE DEI RESIDUI				Riscossioni	Riscossioni	Residui al termine dell'esercizio							
			Previsione iniziale	Assestata	Riscosse	Somme accertate Da riscuotere	Accertate	Differenze rispetto alla previsione	Residui iniziali				Riscossi	Da riscuotere	Riscattati	Variazioni			
65.131.198.00		Avanzo di amministrazione	117.886.707,21	---	---	---	---	---	---	---	---	---	---	---	---	---	---	---	---
		Fondo iniziale di cassa	---	---	---	---	---	---	---	---	---	---	---	---	---	---	---	---	---
539.711.652.00		Finanziamento ordinario del MIUR	551.467.707,00	---	501.522.886,81	627.417.336,00	75.949.629,00	138.432.373,75	138.432.373,75	0,00	138.432.373,75	0,00	639.955.260,56	219.912.403,06	125.894.449,19	---	---	---	---
539.711.652.00		Totale Categoria 01	551.467.707,00	---	501.522.886,81	627.417.336,00	75.949.629,00	138.432.373,75	138.432.373,75	0,00	138.432.373,75	0,00	639.955.260,56	219.912.403,06	125.894.449,19	---	---	---	---
3.882.525.05		Finanziamento del MIUR relativi a FIRB, FISIR, PRIN, FAR, progetti strategici	18.217.125,88	---	10.669.457,82	18.199.125,88	-18.000,00	14.729.056,20	14.729.056,20	4.651.737,41	19.379.793,61	-11.100,00	25.397.514,02	12.181.405,47	12.181.405,47	---	---	---	---
190.000,00		Finanziamento del MIUR per attività di sviluppo delle aree depresse (CLUSTER)	554.286,59	---	259.507,01	304.779,58	0,00	873.987,10	873.987,10	1.051.375,22	1.925.362,32	0,00	1.133.494,11	1.356.154,80	1.356.154,80	---	---	---	---
0,00		Contributo MIUR per il Laboratorio Luca di Sirodonne di Grenoble	7.746.853,48	---	4.136.593,47	5.516.593,47	0,00	0,00	0,00	0,00	0,00	0,00	7.746.853,48	7.746.853,48	7.746.853,48	---	---	---	---
5.594.346,96		Finanziamenti MIUR relativi al Fondo per gli investimenti della Ricerca di Base (FRB)	5.516.593,47	---	4.136.593,47	5.516.593,47	0,00	0,00	0,00	0,00	0,00	0,00	4.136.593,47	4.136.593,47	4.136.593,47	---	---	---	---
2.827.000,00		Finanziamenti MIUR relativi al Fondo Integrativo Speciale per la Ricerca (FISR)	897.993,60	---	342.486,75	897.993,60	0,00	0,00	0,00	0,00	0,00	0,00	342.486,75	342.486,75	342.486,75	---	---	---	---
25.000,00		Finanziamenti MIUR relativi ai Programmi di ricerca di Rilevante Interesse Nazionale (PRIN)	2.066.986,00	---	2.066.986,00	2.066.986,00	2.500,00	0,00	0,00	0,00	0,00	0,00	2.066.986,00	2.066.986,00	2.066.986,00	---	---	---	---
12.665.674,01		Totale Categoria 02	34.811.208,02	---	25.223.677,59	34.795.708,02	-15.500,00	15.602.043,30	15.602.043,30	5.703.112,63	21.305.155,93	-11.100,00	40.825.726,89	15.275.144,06	15.275.144,06	---	---	---	---
684.504,81		Finanziamenti individuali per le attività previste nel P.O.N.	757.398,36	---	305.978,47	451.327,89	0,00	2.505.539,40	2.505.539,40	1.193.511,81	3.800.051,21	0,00	2.912.511,87	1.644.509,70	1.644.509,70	---	---	---	---
7.500.000,00		Finanziamenti individuali del MEI per la legge 16 aprile 1987, n° 183 (Fondo di rotazione)	7.500.000,00	---	0,00	7.598.976,00	88.976,00	10.284.752,00	10.284.752,00	10.284.752,00	10.284.752,00	0,00	10.884.752,00	7.598.976,00	7.598.976,00	---	---	---	---
13.869.822,02		Finanziamenti individuali del Ministero delle Infrastrutture e dei Trasporti	14.813,92	---	14.813,92	14.813,92	0,00	1.684.437,16	1.684.437,16	1.684.437,16	1.681.915,70	0,00	15.292,46	11.651.437,16	11.651.437,16	---	---	---	---
2.940.241,73		Finanziamenti ministeriali per altre iniziative progettuali	7.421.735,63	---	19.599.325,66	22.437.235,63	15.015.500,00	11.236.918,00	11.236.918,00	9.016.471,55	20.252.389,55	-29.098,00	30.835.245,66	11.854.381,52	11.854.381,52	---	---	---	---
24.993.565,56		Totale Categoria 03	16.397.954,16	---	36.277.272,22	6.130.675,13	28.009.951,19	2.505.571,88	2.505.571,88	2.335.735,72	4.641.307,60	0,00	40.882.844,10	8.466.410,85	8.466.410,85	---	---	---	---
17.630.925,53		Finanziamenti da Programma Quadro Ricerca U.E.	33.546.262,83	---	29.435.798,96	4.112.463,87	0,00	5.093.552,09	5.093.552,09	2.262.065,76	7.355.637,85	-7.051,81	34.529.351,05	6.374.549,63	6.374.549,63	---	---	---	---
2.729.489,90		Finanziamenti da parte di organismi internazionali	6.109.935,55	---	5.712.026,97	397.908,58	0,00	1.471.744,51	1.471.744,51	208.662,14	1.680.406,65	0,00	7.183.771,48	6.06.570,72	6.06.570,72	---	---	---	---
24.070.713,43		Totale Categoria 04	44.510.685,20	---	36.670.384,79	5.640.370,41	44.510.685,20	6.560.872,60	6.560.872,60	3.018.052,29	9.968.924,89	-7.051,81	45.621.237,59	8.688.372,70	8.688.372,70	---	---	---	---
6.380.594,86		Finanziamenti delle Regioni per attività P.O.R. e per altre iniziative progettuali	18.061.925,65	---	4.330.279,84	18.061.925,65	0,00	11.419.161,49	11.419.161,49	13.216.027,47	24.635.188,96	-2.500,00	15.749.441,33	26.947.673,28	26.947.673,28	---	---	---	---
5.102.676,90		Altri contributi delle regioni e degli enti locali	9.197.482,70	---	4.866.061,53	9.013.490,90	-183.991,80	13.526.278,04	13.526.278,04	11.863.168,84	13.526.278,04	0,00	5.810.537,57	16.739.231,37	16.739.231,37	---	---	---	---
3.871.585,15		Finanziamenti degli enti locali per iniziative progettuali	3.064.278,05	---	483.855,71	2.896.422,34	6.000,00	1.199.294,38	1.199.294,38	3.432.132,84	4.631.427,22	0,00	1.683.150,09	6.018.555,18	6.018.555,18	---	---	---	---
15.645.866,91		Totale Categoria 05	30.323.686,40	---	8.687.584,92	21.164.126,68	-177.989,80	14.381.356,07	14.381.356,07	28.571.300,15	42.792.894,22	-2.500,00	23.243.125,99	49.695.495,93	49.695.495,93	---	---	---	---
7.238.132,75		Altri finanziamenti degli enti del settore pubblico per iniziative dell'ente	15.294.303,95	---	11.725.985,79	3.628.749,97	60.411,81	5.111.168,89	5.111.168,89	4.229.237,09	9.340.405,98	-12.811,42	16.837.134,68	7.857.987,06	7.857.987,06	---	---	---	---
7.239.132,75		Totale Categoria 06	15.294.303,95	---	11.725.985,79	3.628.749,97	60.411,81	5.111.168,89	5.111.168,89	4.229.237,09	9.340.405,98	-12.811,42	16.837.134,68	7.857.987,06	7.857.987,06	---	---	---	---

XVI LEGISLATURA — DISEGNI DI LEGGE E RELAZIONI — DOCUMENTI

Codice	Denominazione	GESTIONE DI COMPETENZA				GESTIONE DEI RESIDUI				Residui al termine dell'esercizio				
		Previsione iniziale	Assestata	Riscossa	Somme accertate Da riscuotere	Accantonate	Differenza rispetto alla previsione	Residui iniziali	Riscossi		Da riscuotere	Riciccati	Variazioni	Riscostioni
01.07.003	Altri finanziamenti di soggetti privati per iniziative delente	7.521.489,84	16.057.187,04	9.909.284,29	6.324.944,55	16.234.228,84	177.041,80	10.958.686,71	6.104.634,41	4.854.052,30	10.958.686,71	0,00	16.013.918,70	11.179.986,85
	Totale Categoria 07	7.521.489,84	16.057.187,04	9.909.284,29	6.324.944,55	16.234.228,84	177.041,80	10.958.686,71	6.104.634,41	4.854.052,30	10.958.686,71	0,00	16.013.918,70	11.179.986,85
	Totale Titolo 1	631.687.304,50	724.556.588,68	654.210.134,46	189.464.514,22	843.674.648,68	118.118.080,00	273.521.512,77	212.916.910,84	60.541.940,70	273.458.851,54	-62.861,23	867.127.045,30	250.006.454,92
Comparti per prestazioni di servizi tecnico-scientifici														
Titolo II														
Categoria 01														
<i>Entrate per prestazioni di servizi e vendite prodotte</i>														
02.01.001	Ricrute e servizi commissionati da amministrazioni pubbliche	10.981.070,15	13.647.246,36	7.094.547,57	6.462.957,79	13.636.905,36	-20.340,00	11.538.113,34	7.204.264,85	4.333.848,49	11.538.113,34	-10.007,06	14.289.412,42	10.786.206,28
02.01.002	Ricrute e servizi commissionati da amministrazioni pubbliche	1.174.000,00	2.036.639,32	1.090.036,33	943.669,98	2.036.639,32	0,00	2.511.147,19	1.166.655,76	1.344.491,11	2.511.147,19	-0,32	2.259.692,09	2.269.152,10
02.01.003	Ricrute e servizi commissionati da soggetti privati	25.942.198,40	42.801.899,67	27.751.691,64	14.889.748,03	42.740.439,67	-61.460,00	22.290.731,86	14.881.745,38	7.409.998,48	22.290.731,86	0,00	42.633.437,02	22.397.734,51
02.01.004	Entrate per prestazioni sanitarie ad amministrazioni pubbliche	1.940.000,00	1.850.100,35	311.306,14	1.659.134,21	1.970.440,35	20.340,00	15.374.546,62	3.682.152,61	11.692.394,01	15.374.546,62	0,00	3.993.598,75	13.351.528,22
02.01.005	Entrate per prestazioni sanitarie a soggetti privati	153.000,00	215.884,29	212.578,50	3.305,79	215.884,29	0,00	32.398,70	32.398,70	0,00	32.398,70	0,00	244.977,20	3.305,79
02.01.006	Prestazioni di servizi e vendite di prodotti	3.469.670,18	7.861.430,65	6.332.117,17	1.527.313,48	7.859.430,65	-2.000,00	2.185.056,66	1.625.778,60	559.277,26	2.185.056,66	0,00	7.957.895,77	2.086.590,74
02.01.007	Vendite di pubblicazioni	7.000,00	50.778,27	42.592,59	8.185,69	50.778,27	0,00	9.477,94	8.081,21	1.396,73	9.477,94	0,00	50.673,80	9.592,41
	Totale Categoria 01	42.387.837,73	68.464.035,91	42.807.869,84	25.592.705,97	68.400.575,91	-63.460,00	53.941.478,57	28.601.077,11	25.330.394,08	53.931.471,19	-10.007,38	71.408.947,05	50.923.100,05
	Totale Titolo 2	42.387.837,73	68.464.035,91	42.807.869,84	25.592.705,97	68.400.575,91	-63.460,00	53.941.478,57	28.601.077,11	25.330.394,08	53.931.471,19	-10.007,38	71.408.947,05	50.923.100,05
Titolo III														
Entrate diverse														
Categoria 01														
<i>Redditi e proventi patrimoniali</i>														
03.01.001	Interessi attivi su depositi e conti correnti	600.000,00	600.000,00	346.106,14	337.573,33	379.863,47	-220.136,53	16.519,80	16.516,52	3,28	16.519,80	0,00	382.622,66	33.760,61
03.01.002	Locazione di immobili e proventi per uso di locali dati in comodato	0,00	83.800,52	157.898,73	32.899,79	190.798,52	106.996,00	10.135,09	10.135,09	0,00	10.135,09	0,00	168.033,82	32.899,79
03.01.003	Interessi e proventi su titoli e prestiti al personale	0,00	0,00	419,51	0,00	419,51	419,51	0,00	0,00	0,00	0,00	0,00	419,51	0,00
03.01.004	Entrate derivanti dallo sfruttamento di brevetti e dalla valorizzazione dei risultati e dei trovati	40.000,00	217.411,71	150.101,98	67.308,83	217.411,71	0,00	127.777,45	19.165,15	108.612,30	127.777,45	0,00	169.267,03	176.922,13
	Totale Categoria 01	640.000,00	907.212,23	654.526,26	133.965,95	789.493,21	-172.721,02	154.423,24	45.916,76	108.615,58	154.423,24	0,00	700.343,02	242.582,53
Categoria 02														
<i>Altre entrate</i>														
03.02.001	Indennizzi corrisposti a fronte di sinistri occorsi a beni dell'ente	0,00	8.983,74	9.362,94	0,00	9.362,94	379,20	0,00	0,00	0,00	0,00	0,00	9.362,94	0,00
03.02.002	Restituzione di rate di borse di studio	0,00	7.771,02	3.697,52	4.073,50	7.771,02	0,00	4.073,50	4.073,50	0,00	4.073,50	0,00	7.771,02	4.073,50
03.02.003	Recuperi e rimborsi diversi	6.500.000,00	14.340.825,93	25.172.746,74	108.323,12	25.281.068,86	10.840.242,93	969.288,60	210.866,14	698.370,46	969.288,60	0,00	25.383.841,86	806.693,58
03.02.004	Altre entrate	0,00	456.378,87	869.775,98	51.600,00	520.375,86	463.969,79	60.073,52	9.916,44	50.157,16	60.073,52	0,00	878.894,10	101.757,18
	Totale Categoria 02	6.500.000,00	14.813.959,56	26.054.951,96	163.996,62	26.716.578,48	11.404.618,92	973.413,72	224.866,09	748.527,64	973.413,72	0,00	26.279.467,94	912.524,26
	Totale Titolo 3	7.140.000,00	15.715.173,79	26.709.108,12	297.962,57	27.007.071,69	11.291.897,90	1.127.846,06	270.792,84	857.143,22	1.127.846,06	0,00	26.979.810,96	1.155.108,79
Titolo IV														
Alienazioni patrimoniali e riscossione di crediti														
Categoria 01														
<i>Entrate per alienazione di beni</i>														
04.01.001	Entrate derivanti dalla alienazione di immobili e diritti reali	14.000.000,00	15.500.000,00	1.950.100,00	0,00	1.950.100,00	-13.549.900,00	10.032.000,00	10.032.000,00	0,00	10.032.000,00	0,00	11.982.100,00	0,00
04.01.002	Entrate derivanti dalla alienazione di beni di uso biuroale	0,00	2.819,44	2.819,44	0,00	2.819,44	0,00	0,00	0,00	0,00	0,00	0,00	2.819,44	0,00
	Totale Categoria 01	14.000.000,00	15.502.819,44	1.952.919,44	0,00	1.952.919,44	-13.549.900,00	10.032.000,00	10.032.000,00	0,00	10.032.000,00	0,00	11.984.919,44	0,00
Categoria 02														
<i>Entrate per la riscossione di crediti</i>														
04.02.001	Riscossione delle quote di ammortamento sui prestiti concessi al personale	0,00	0,00	23.705,34	0,00	23.705,34	23.705,34	0,00	0,00	0,00	0,00	0,00	23.705,34	0,00
04.02.003	Entrate per depositi ricevuti e cauzione	0,00	0,00	0,00	0,00	0,00	0,00	0,00	0,00	0,00	0,00	0,00	0,00	0,00
04.02.004	Entrate derivanti da realizzo di valori mobiliari	0,00	0,00	0,00	0,00	0,00	0,00	0,00	0,00	0,00	0,00	0,00	0,00	0,00
	Totale Categoria 02	0,00	0,00	23.705,34	0,00	23.705,34	23.705,34	0,00	0,00	0,00	0,00	0,00	23.705,34	0,00
	Totale Titolo 4	14.000.000,00	15.502.819,44	1.976.624,78	0,00	1.976.624,78	-13.526.194,66	10.032.000,00	10.032.000,00	0,00	10.032.000,00	0,00	12.008.624,78	0,00

Codice	CARTOLI	Denominazione	GESTIONE DI COMPETENZA				GESTIONE DEI RESIDUI				Riscossioni	Residui al termine dell'esercizio		
			Previsione		Somme accertate		Differenza rispetto alla previsione		Riscossioni				Riscattati	Variazioni
			Iniziale	Assestata	Riscosse	Da riscuotere	Da riscuotere	Accertate	Da riscuotere	Riscattati				
		Riscorso al mercato finanziario												
		TITOLO V												
		06.01.001 Accensione di mutui	25.000.000,00	25.000.000,00	25.000.000,00	0,00	25.000.000,00	0,00	0,00	0,00	0,00	25.000.000,00	0,00	
		Totale Categoria 01	25.000.000,00	25.000.000,00	25.000.000,00	0,00	25.000.000,00	0,00	0,00	0,00	0,00	25.000.000,00	0,00	
		Totale Titolo 5	25.000.000,00	25.000.000,00	25.000.000,00	0,00	25.000.000,00	0,00	0,00	0,00	0,00	25.000.000,00	0,00	
		TITOLO VI												
		Partite di giro												
		06.01.002 Ritenute previdenziali ed assistenziali	110.000.000,00	130.000.000,00	130.142.251,66	40.955,91	130.183.207,57	183.207,57	45.114,70	45.613,54	0,00	130.187.366,36	41.454,75	
		06.01.003 Ritenute erariali	120.000.000,00	145.000.000,00	145.311.419,38	54.276,85	145.365.696,23	365.696,23	47.911,76	47.911,76	0,00	145.357.779,97	55.826,02	
		06.01.004 Ritenute varie	10.000.000,00	10.000.000,00	6.755.192,54	33.750,53	6.788.943,07	-3.211.056,93	12.059,79	163.238,41	0,00	6.767.246,33	194.990,19	
		06.01.005 Versamento a restituzione di depositi e cauzioni provvisorie	0,00	0,00	0,00	0,00	0,00	0,00	0,00	0,00	0,00	0,00	0,00	
		06.01.006 Estinzione titoli economici	3.000.000,00	3.000.000,00	2.586.454,23	221.385,72	2.807.840,00	-192.150,00	382.121,72	282.151,92	0,00	2.868.576,50	3.468,50	
		06.01.007 Anticipazioni di partite di giro varie	7.000.000,00	37.000.000,00	59.468.464,64	2.877.866,23	59.446.370,93	-59.628,07	860.551,28	1.175.572,30	0,00	54.329.038,92	3.292.807,31	
		Totale Categoria 01	250.000.000,00	345.000.000,00	338.263.802,50	3.328.285,30	341.592.067,80	-3.407.932,20	1.246.204,08	477.756,71	1.718.960,79	339.510.006,58	3.801.022,01	
		Totale Titolo 6	250.000.000,00	345.000.000,00	338.263.802,50	3.328.285,30	341.592.067,80	-3.407.932,20	1.246.204,08	477.756,71	1.718.960,79	339.510.006,58	3.801.022,01	
		TOTALE GENERALE DELLE ENTRATE	970.195.142,23	1.194.236.677,82	1.066.997.539,80	216.683.449,06	1.307.680.988,86	113.412.371,04	340.341.796,19	253.066.894,87	87.202.234,71	3.402.889.729,56	-72.868,61	

PAGINA BIANCA

Riassunto per capitolo
Parte Uscite

PAGINA BIANCA

RENDICONTO FINANZIARIO PER L'ESERCIZIO 2010
Riepilogo per capitolo
Parte uscite

Table with columns: CAPITOLI, Denominazione, Previsione (Iniziale, Assestata, Pagata, Somme impegnate, Impiegate, Differenza rispetto alla previsione), Residui iniziali, Pagati, Da pagare, Riaccertati, Variazioni, Pagamenti, Residui al termine dell'esercizio.

*Allegato 2: il rendiconto finanziario decisionale
riclassificato per funzioni obiettivo*

PAGINA BIANCA

RENDICONTO FINANZIARIO DECISIONALE PER FUNZIONI-OBIETTIVO
Parte Entrate

Titoli / Categorie		Anno finanziario 2010		
Codice	Denominazione	Somme accertate	Residui attivi al termine dell'esercizio	Riscossioni
	Avanzo di amministrazione presunto	117.886.707,21	---	---
	Fondo iniziale di cassa presunto	---	---	219.912.403,06
01	TERRA E AMBIENTE			
	Progetti relativi a linee tematiche di carattere strategico	36.241.128,51	30.476.845,38	36.472.346,90
	Progetti di sviluppo competenze	5.899.718,60	4.958.904,90	5.937.358,80
	TOTALE 01 - TERRA E AMBIENTE	42.140.847,11	35.435.750,28	42.409.705,70
02	ENERGIA E TRASPORTI			
	Progetti relativi a linee tematiche di carattere strategico	10.348.402,19	6.012.433,01	11.342.341,11
	Progetti di sviluppo competenze	1.546.312,97	898.305,27	1.694.832,58
	TOTALE 02 - ENERGIA E TRASPORTI	11.894.715,16	6.910.738,28	13.037.173,69
03	AGROALIMENTARE			
	Progetti relativi a linee tematiche di carattere strategico	14.692.905,50	10.743.468,87	13.802.813,79
	Progetti di sviluppo competenze	0,00	0,00	0,00
	TOTALE 03 - AGROALIMENTARE	14.692.905,50	10.743.468,87	13.802.813,79
04	MEDICINA			
	Progetti relativi a linee tematiche di carattere strategico	27.424.373,88	27.761.243,53	30.085.292,72
	Progetti di sviluppo competenze	2.712.300,71	2.745.460,24	2.975.468,51
	TOTALE 04 - MEDICINA	30.136.674,59	30.506.703,77	33.060.761,23
05	SCIENZE DELLA VITA			
	Progetti relativi a linee tematiche di carattere strategico	5.815.002,73	801.313,32	6.508.636,03
	Progetti di sviluppo competenze	1.938.334,24	266.627,77	2.169.545,34
	TOTALE 05 - SCIENZE DELLA VITA	7.753.336,97	1.067.941,09	8.678.181,37
06	PROGETTAZIONE MOLECOLARE			
	Progetti relativi a linee tematiche di carattere strategico	15.048.571,17	9.804.769,38	18.037.469,09
	Progetti di sviluppo competenze	1.859.935,76	1.177.508,54	2.229.350,11
	TOTALE 06 - PROGETTAZIONE MOLECOLARE	16.908.506,93	10.982.277,92	20.266.819,20
07	MATERIALI E DISPOSITIVI			
	Progetti relativi a linee tematiche di carattere strategico	42.996.922,25	22.908.350,92	45.174.774,34
	Progetti di sviluppo competenze	1.791.538,43	954.191,31	1.882.282,26
	TOTALE 07 - MATERIALI E DISPOSITIVI	44.788.460,68	23.862.542,23	47.057.056,60
08	SISTEMI DI PRODUZIONE			
	Progetti relativi a linee tematiche di carattere strategico	13.662.748,25	11.736.587,52	12.557.207,69
	Progetti di sviluppo competenze	1.188.065,06	1.019.496,70	1.091.931,10
	TOTALE 08 - SISTEMI DI PRODUZIONE	14.850.813,31	12.756.084,22	13.649.138,79
09	TECNOLOGIE DELL'INFORMAZIONE E DELLE COMUNICAZIONI			

RENDICONTO FINANZIARIO DECISIONALE PER FUNZIONI-OBIETTIVO
Parte Entrate

Titoli / Categorie		Anno finanziario 2010		
Codice	Denominazione	Somme accertate	Residui attivi al termine dell'esercizio	Riscossioni
	Progetti relativi a linee tematiche di carattere strategico	30.005.367,38	8.886.950,92	28.865.003,18
	Progetti di sviluppo competenze	303.084,52	89.580,31	291.565,69
	TOTALE 09 - TECNOLOGIE DELL'INFORMAZIONE E DELLE COMUNICAZIONI	30.308.451,90	8.976.531,23	29.156.568,87
10	IDENTITA' CULTURALE			
	Progetti relativi a linee tematiche di carattere strategico	4.510.129,77	4.357.208,35	3.961.529,76
	Progetti di sviluppo competenze	673.927,44	642.111,59	591.952,72
	TOTALE 10 - IDENTITA' CULTURALE	5.184.057,21	4.999.319,94	4.553.482,48
11	PATRIMONIO CULTURALE			
	Progetti relativi a linee tematiche di carattere strategico	3.748.921,29	1.140.131,67	4.107.657,07
	Progetti di sviluppo competenze	511.216,54	154.702,30	560.135,05
	TOTALE 11 - PATRIMONIO CULTURALE	4.260.137,83	1.294.833,97	4.667.792,12
	TOTALE ENTRATE MACRO AREE SCIENTIFICHE	222.918.907,19	147.536.191,80	230.339.493,84
12	RICERCA SPONTANEA A TEMA LIBERO			
	Ricerca spontanea a tema libero	437.598,57	17.341,42	433.417,57
	TOTALE 12 - RICERCA SPONTANEA A TEMA LIBERO	437.598,57	17.341,42	433.417,57
	TOTALE ENTRATE DALLA RETE SCIENTIFICA	223.356.505,76	147.553.533,22	230.772.911,41
13	AMMINISTRAZIONE DELL'ENTE			
	TOTALE DELLE ENTRATE	966.058.921,06	302.084.661,76	1.002.524.428,09
	Totale Partite di Giro	341.592.067,80	3.801.022,01	339.510.006,58
	TOTALE GENERALE DELLE ENTRATE	1.307.650.988,86	305.885.683,77	1.342.034.434,67

RENDICONTO FINANZIARIO DECISIONALE PER FUNZIONI-OBIETTIVO
Parte Uscite

Titoli / Categorie		Anno finanziario 2010			
Codice	Denominazione	Somme impegnate	Somme impegnate "full costing"	Residui passivi al termine dell'esercizio	Pagamenti
01	TERRA E AMBIENTE				
	Progetti relativi a linee tematiche di carattere strategico	42.851.848,22	126.571.513,01	35.311.552,17	36.758.395,21
	Progetti di sviluppo competenze	6.975.882,28	20.604.664,93	5.737.058,96	5.983.924,81
	TOTALE 01 - TERRA E AMBIENTE	49.827.730,50	147.176.177,94	41.048.611,13	42.742.320,02
02	ENERGIA E TRASPORTI				
	Progetti relativi a linee tematiche di carattere strategico	18.752.216,54	55.425.559,74	31.893.955,14	12.261.682,72
	Progetti di sviluppo competenze	2.802.055,34	8.281.980,19	4.765.721,54	1.832.205,46
	TOTALE 02 - ENERGIA E TRASPORTI	21.554.271,88	63.707.539,93	36.659.676,68	14.093.888,18
03	AGROALIMENTARE				
	Progetti relativi a linee tematiche di carattere strategico	20.310.440,85	60.035.513,69	16.735.810,30	21.050.075,89
	Progetti di sviluppo competenze	0,00	0,00	0,00	0,00
	TOTALE 03 - AGROALIMENTARE	20.310.440,85	60.035.513,69	16.735.810,30	21.050.075,89
04	MEDICINA				
	Progetti relativi a linee tematiche di carattere strategico	33.982.534,46	100.391.369,62	37.709.107,97	34.123.395,54
	Progetti di sviluppo competenze	3.360.910,00	9.928.816,76	3.723.144,79	3.374.841,31
	TOTALE 04 - MEDICINA	37.343.444,46	110.320.186,38	41.432.252,76	37.498.236,85
05	SCIENZE DELLA VITA				
	Progetti relativi a linee tematiche di carattere strategico	9.190.828,62	27.189.493,88	8.411.070,51	7.319.761,68
	Progetti di sviluppo competenze	3.063.609,54	9.063.164,61	2.803.690,17	2.439.920,55
	TOTALE 05 - SCIENZE DELLA VITA	12.254.438,16	36.252.658,49	11.214.760,68	9.759.682,23
06	PROGETTAZIONE MOLECOLARE				
	Progetti relativi a linee tematiche di carattere strategico	22.412.206,04	66.232.050,68	21.859.662,90	21.541.115,39
	Progetti di sviluppo competenze	2.770.047,93	8.185.983,78	2.694.445,47	2.662.385,05
	TOTALE 06 - PROGETTAZIONE MOLECOLARE	25.182.253,97	74.418.034,46	24.554.108,37	24.203.500,44
07	MATERIALI E DISPOSITIVI				
	Progetti relativi a linee tematiche di carattere strategico	52.551.388,33	155.213.926,03	40.891.712,31	43.352.893,90
	Progetti di sviluppo competenze	2.189.641,18	6.467.246,93	1.702.596,35	1.806.370,58
	TOTALE 07 - MATERIALI E DISPOSITIVI	54.741.029,51	161.681.172,96	42.594.308,66	45.159.264,48
08	SISTEMI DI PRODUZIONE				
	Progetti relativi a linee tematiche di carattere strategico	16.466.162,75	48.680.454,38	15.041.896,67	13.752.735,81
	Progetti di sviluppo competenze	1.431.840,23	4.233.082,97	1.307.756,41	1.195.890,06
	TOTALE 08 - SISTEMI DI PRODUZIONE	17.898.002,98	52.913.537,35	16.349.653,08	14.948.625,87

RENDICONTO FINANZIARIO DECISIONALE PER FUNZIONI-OBIETTIVO
Parte Uscite

Titoli / Categorie		Anno finanziario 2010			
Codice	Denominazione	Somme impegnate	Somme impegnate "full costing"	Residui passivi al termine dell'esercizio	Pagamenti
09	TECNOLOGIE DELL'INFORMAZIONE E DELLE COMUNICAZIONI				
	Progetti relativi a linee tematiche di carattere strategico	31.639.024,24	93.478.898,55	33.397.909,63	24.343.257,72
	Progetti di sviluppo competenze	319.586,10	944.231,30	337.031,06	245.891,49
	TOTALE 09 - TECNOLOGIE DELL'INFORMAZIONE E DELLE COMUNICAZIONI	31.958.610,34	94.423.129,85	33.734.940,69	24.589.149,21
10	IDENTITA' CULTURALE				
	Progetti relativi a linee tematiche di carattere strategico	7.104.064,97	21.037.996,48	6.849.360,36	6.873.857,59
	Progetti di sviluppo competenze	1.061.526,95	3.143.608,68	1.023.207,04	1.027.128,15
	TOTALE 10 - IDENTITA' CULTURALE	8.165.591,92	24.181.605,16	7.872.567,40	7.900.985,74
11	PATRIMONIO CULTURALE				
	Progetti relativi a linee tematiche di carattere strategico	5.401.899,62	16.013.632,22	6.497.795,34	5.508.431,42
	Progetti di sviluppo competenze	736.622,68	2.183.677,12	882.303,06	751.149,74
	TOTALE 11 - PATRIMONIO CULTURALE	6.138.522,30	18.197.309,34	7.380.098,40	6.259.581,16
	TOTALE ENTRATE MACRO AREE SCIENTIFICHE	285.374.336,87	843.306.865,55	279.576.788,15	248.205.310,07
12	RICERCA SPONTANEA A TEMA LIBERO				
	Ricerca spontanea a tema libero	474.667,66	1.476.531,06	1.348.111,48	2.205.906,48
	TOTALE 12 - RICERCA SPONTANEA A TEMA LIBERO	474.667,66	1.476.531,06	1.348.111,48	2.205.906,48
	TOTALE USCITE DALLA RETE SCIENTIFICA	285.849.004,53	844.783.396,61	280.924.899,63	250.411.216,55
13	AMMINISTRAZIONE DELL'ENTE				
		635.737.052,98	76.802.660,90	131.146.310,66	615.699.787,21
	TOTALE DELLE USCITE	921.586.057,51	921.586.057,51	412.071.210,29	866.111.003,76
	Totale Partite di Giro	341.592.067,80	341.592.067,80	52.794.139,09	334.723.179,48
	TOTALE GENERALE DELLE USCITE	1.263.178.125,31	1.263.178.125,31	464.865.349,38	1.200.834.183,24

Allegato 3: i saldi di cassa al 31 dicembre 2010

PAGINA BIANCA

SALDI DI CASSA AL 31 DICEMBRE 2010

CENTRO DI RESPONSABILITA'		Importo
Codice	Denominazione	
999	ENTE	348.161.229,62
000	STRUTTURA AMMINISTRATIVA CENTRALE	1.370.399,87
001	ACUSTICA "O.M. Corbino"	59.812,19
002	AMBIENTE MARINO COSTIERO	121.246,06
003	ANALISI DEI SISTEMI ED INFORMATICA "Antonio Ruberti"	80.721,68
004	APPLICAZIONI DEL CALCOLO "Mauro Picone"	97.902,97
006	BENI ARCHEOLOGICI E MONUMENTALI	80.215,88
007	BIOCHIMICA DELLE PROTEINE	51.675,73
008	BIOFISICA	56.276,06
009	BIOIMMAGINI E FISILOGIA MOLECOLARI	36.205,41
010	BIOLOGIA AGRO-AMBIENTALE E FORESTALE	137.573,30
011	BIOLOGIA CELLULARE	83.827,22
012	BIOLOGIA E BIOTECNOLOGIA AGRARIA	103.539,08
013	BIOLOGIA E PATOLOGIA MOLECOLARI	98.051,66
014	BIOMEDICINA E IMMUNOLOGIA MOLECOLARI "Alberto Monroy"	56.339,31
015	BIOMEMBRANE E BIOENERGETICA	15.255,27
016	BIOMETEOROLOGIA	131.582,42
017	BIOSTRUTTURE E BIOIMMAGINI	197.125,68
018	CALCOLO E RETI AD ALTE PRESTAZIONI	110.667,93
019	CHIMICA BIOMOLECOLARE	93.848,58
020	CHIMICA DEI COMPOSTI ORGANO-METALLICI	77.528,95
021	CHIMICA DEL RICONOSCIMENTO MOLECOLARE	10.409,99
022	CHIMICA E TECNOLOGIA DEI POLIMERI	25.419,50
023	CHIMICA INORGANICA E DELLE SUPERFICI	25.582,82
024	CIBERNETICA "Eduardo Caianiello"	144.603,79
025	STUDI SULLE CIVILTÀ DELL' EGEO E DEL VICINO ORIENTE DI ROMA	11.451,12
026	CONSERVAZIONE E VALORIZZAZIONE DEI BENI CULTURALI	66.478,30
027	CRISTALLOGRAFIA	36.100,80
028	DINAMICA DEI PROCESSI AMBIENTALI	33.454,62
029	ELETTRONICA ED INGEGNERIA DELL' INFORMAZIONE E DELLE TELECOMUNICAZIONI	80.534,70
030	ENDOCRINOLOGIA E ONCOLOGIA SPERIMENTALE "G. Salvatore"	90.104,95
031	ENERGETICA E LE INTERFASI	89.308,30
032	FISICA APPLICATA "Nello Carrara"	168.727,70
033	FISICA DEL PLASMA "Piero Caldirola"	59.962,87
035	FISILOGIA CLINICA	123.578,80
036	FOTONICA E NANOTECNOLOGIE	210.344,74
037	GAS IONIZZATI	2.175,31
038	GENETICA DELLE POPOLAZIONI	54.846,77
039	GENETICA E BIOFISICA "Adriano Buzzati Traverso"	86.144,67
040	GENETICA MOLECOLARE	67.986,67
041	GENETICA VEGETALE	77.462,99
042	GEOLOGIA AMBIENTALE E GEOINGEGNERIA	125.544,25
043	GEOSCIENZE E GEORISORSE	119.320,26
044	INFORMATICA E TELEMATICA	242.164,41
045	INGEGNERIA BIOMEDICA	251.278,68
046	INQUINAMENTO ATMOSFERICO	163.888,35
047	LESSICO INTELLETTUALE EUROPEO E STORIA DELLE IDEE	27.275,90
048	LINGUISTICA COMPUTAZIONALE	98.182,43
049	MACCHINE AGRICOLE E MOVIMENTO TERRA	36.810,02
050	MATEMATICA APPLICATA E TECNOLOGIE INFORMATICHE	60.476,84
051	MATERIALI COMPOSITI E BIOMEDICI	149.262,34
052	MATERIALI PER L' ELETTRONICA ED IL MAGNETISMO	82.882,25
053	METODOLOGIE CHIMICHE	61.340,90

CENTRO DI RESPONSABILITA'		Importo
Codice	Denominazione	
054	METODOLOGIE INORGANICHE E DEI PLASMI	10.584,44
055	METODOLOGIE PER L' ANALISI AMBIENTALE	157.824,58
057	MICROELETTRONICA E MICROSISTEMI	192.992,72
058	MOTORI	84.676,62
059	NEUROBIOLOGIA E MEDICINA MOLECOLARE	103.496,73
060	NEUROGENETICA E NEUROFARMACOLOGIA	80.530,89
061	NEUROSCIENZE	114.904,64
062	OPERA DEL VOCABOLARIO ITALIANO	37.380,93
063	PROCESSI CHIMICO-FISICI	108.004,55
064	PROTEZIONE DELLE PIANTE	103.098,40
066	RICERCA PER LA PROTEZIONE IDROGEOLOGICA	124.066,19
067	RICERCA SULL' IMPRESA E LO SVILUPPO	41.874,01
068	RICERCA SULLA POPOLAZIONE E LE POLITICHE SOCIALI	66.905,60
069	RICERCA SULLE ACQUE	160.418,07
070	RICERCHE SULLA COMBUSTIONE	93.319,39
071	RICERCHE SULLE ATTIVITA' TERZIARIE	74.552,59
072	RILEVAMENTO ELETTROMAGNETICO DELL'AMBIENTE	97.513,41
073	SCIENZA E TECNOLOGIA DEI MATERIALI CERAMICI	84.462,55
074	SCIENZA E TECNOLOGIE DELL'INFORMAZIONE "Alessandro Faedo"	73.585,01
075	SCIENZE DELL' ATMOSFERA E DEL CLIMA	181.704,61
076	SCIENZE DELL'ALIMENTAZIONE	34.976,88
077	SCIENZE DELLE PRODUZIONI ALIMENTARI	92.681,94
078	SCIENZE E TECNOLOGIE DELLA COGNIZIONE	172.980,00
079	SCIENZE E TECNOLOGIE MOLECOLARI	123.856,80
080	SCIENZE MARINE	119.648,26
081	SCIENZE NEUROLOGICHE	18.527,90
082	SINTESI ORGANICA E LA FOTOREATTIVITA'	38.767,13
083	SISTEMA PRODUZIONE ANIMALE IN AMBIENTE MEDITERRANEO	6.802,23
084	SISTEMI AGRICOLI E FORESTALI DEL MEDITERRANEO	100.678,32
085	STORIA DEL PENSIERO FILOSOFICO E SCIENTIFICO MODERNO	14.605,53
086	STORIA DELL' EUROPA MEDITERRANEA	7.608,46
087	STRUTTURA DELLA MATERIA	70.996,12
088	STUDI GIURIDICI INTERNAZIONALI	7.817,99
090	STUDI SUI SISTEMI INTELLIGENTI PER L' AUTOMAZIONE	24.504,37
091	STUDI SUI SISTEMI REGIONALI FEDERALI E SULLE AUTONOMIE "Massimo Severo Giannini"	38.814,61
092	STUDI SULLE CIVILTA' ITALICHE E DEL MEDITERRANEO ANTICO	19.037,05
093	STUDI SULLE SOCIETA' DEL MEDITERRANEO	113.778,45
094	STUDIO DEGLI ECOSISTEMI	107.704,83
095	STUDIO DEI MATERIALI NANOSTRUTTURATI	112.945,83
096	STUDIO DELLE MACROMOLECOLE	76.345,13
097	TECNOLOGIA DELLE MEMBRANE	62.224,41
098	TECNOLOGIE APPLICATE AI BENI CULTURALI	86.445,04
099	TECNOLOGIE AVANZATE PER L'ENERGIA "Nicola Giordano"	97.674,53
100	TECNOLOGIE BIOMEDICHE	146.140,16
101	TECNOLOGIE DELLA COSTRUZIONE	86.300,04
102	TECNOLOGIE DIDATTICHE	24.128,47
103	TECNOLOGIE INDUSTRIALI E AUTOMAZIONE	180.303,07
104	TEORIA E TECNICHE DELL' INFORMAZIONE GIURIDICA	70.631,08
105	TRAPIANTI D'ORGANO E L' IMMUNOCITOLOGIA	83.853,55
106	VALORIZZAZIONE DEL LEGNO E DELLE SPECIE ARBOREE	172.618,20
107	VIROLOGIA VEGETALE	154.852,79
108	RICERCA SUI SISTEMI GIUDIZIARI	16.695,45
109	SISTEMI COMPLESSI	65.606,04
110	NAZIONALE PER LA FISICA DELLA MATERIA	29.713,42
111	NAZIONALE DI OTTICA APPLICATA	206.746,87

CENTRO DI RESPONSABILITA'		Importo
Codice	Denominazione	
112	DIRITTO AGRARIO INTERNAZIONALE E COMPARATO	12.161,06
113	SUPERCONDUTTORI MATERIALI INNOVATIVI E DISPOSITIVI	147.082,99
114	OFFICINA DEI MATERIALI	67.311,39
115	NANOSCIENZE	104.949,96
300	AREA DELLA RICERCA ROMA 1	131.488,37
301	AREA DELLA RICERCA ROMA 2	59.683,38
303	AREA DELLA RICERCA MILANO 1	89.173,82
305	AREA DELLA RICERCA MILANO 3	116.845,65
306	AREA DELLA RICERCA MILANO 4	3.018,28
307	AREA DELLA RICERCA NAPOLI 1	29.762,76
309	AREA DELLA RICERCA NAPOLI 3	42.212,19
310	AREA DELLA RICERCA TORINO	67.108,33
311	AREA DELLA RICERCA GENOVA	300.866,87
312	AREA DELLA RICERCA PADOVA	111.443,20
313	AREA DELLA RICERCA BOLOGNA	211.844,96
314	AREA DELLA RICERCA PISA	111.653,46
315	AREA DELLA RICERCA POTENZA	38.454,03
316	AREA DELLA RICERCA COSENZA	17.979,65
317	AREA DELLA RICERCA PALERMO	24.702,23
318	AREA DELLA RICERCA FIRENZE	175.256,38
319	AREA DELLA RICERCA BARI	297,38
404	G.N. DIFESA CATASTROFI IDROGEOLOGICHE	2.334,95
406	C.R.C. SVILUPPO ED IL TRASFERIMENTO DELL'INNOVAZIONE APPLICATA AI BENI CULTURALI ED AMBIENTALI	93.914,36
407	C.R.C DIAGNOSTICA E FARMACEUTICA MOLECOLARI	7.105,36
501	DIPARTIMENTO TERRA E AMBIENTE	83.461,14
502	DIPARTIMENTO ENERGIA E TRASPORTI	4.612,36
503	DIPARTIMENTO AGROALIMENTARE	14.663,92
504	DIPARTIMENTO MEDICINA	5.537,72
505	DIPARTIMENTO SCIENZE DELLA VITA	3.678,16
506	DIPARTIMENTO PROGETTAZIONE MOLECOLARE	34.807,64
507	DIPARTIMENTO MATERIALI E DISPOSITIVI	45.330,00
508	DIPARTIMENTO SISTEMI DI PRODUZIONE	6.175,78
509	DIPARTIMENTO TECNOLOGIE DELL'INFORMAZIONE E DELLE COMUNICAZIONI	23.610,00
510	DIPARTIMENTO IDENTITA' CULTURALE	10.207,05
511	DIPARTIMENTO PATRIMONIO CULTURALE	30.881,92
TOTALE SALDI DI CASSA AL 31 DICEMBRE 2010		361.112.654,49

PAGINA BIANCA

*Allegato 4: Riepilogo dei movimenti di cassa
per codice SIOPE*

PAGINA BIANCA

Ente Codice 000713516000000
 Ente Descrizione CONSIGLIO NAZIONALE DELLE RICERCHE - CNR
 Categoria Enti di ricerca
 Sotto Categoria ENTI DI RICERCA - AGGREGATO DI ENTE
 Periodo MENSILE 12/2010
 Prospetto INCASSI PER CODICI GESTIONALI
 Tipo Report Semplice
 Data ultimo aggiornamento 04 Aprile 2011
 Importi in EURO

Aggregato di Ente

Importo Finale da Consumativo
 CNR

000713516000000 - CONSIGLIO NAZIONALE DELLE RICERCHE - CNR

TITOLO 1: ENTRATE CORRENTI

1211	Trasferimenti correnti dallo Stato a destinazione specifica	105.991.739,93
1212	Trasferimenti correnti dallo Stato senza vincolo di destinazione	650.240.012,56
1221	Trasferimenti correnti dalla Regione a destinazione specifica	19.777.132,78
1222	Trasferimenti correnti senza vincolo di destinazione	529.783,80
1231	Trasferimenti correnti da Comuni	419.322,43
1232	Trasferimenti correnti da Province	1.072.067,13
1242	Trasferimenti correnti da Comunità Montane	9.596,50
1244	Trasferimenti correnti da Aziende sanitarie	448.608,00
1245	Trasferimenti correnti da Aziende ospedaliere	598.118,56
1246	Trasferimenti correnti da Aziende ospedaliero-universitarie	136.868,30
1247	Trasferimenti correnti da Istituti di ricovero e cura a carattere scientifico pubblici (IRCCS)	151.113,69
1248	Trasferimenti correnti da Istituti Zooprofilattici	31.710,29
1249	Trasferimenti correnti da altri Enti di ricerca	2.558.974,78
1250	Trasferimenti correnti da Camere di commercio	10.000,00
1252	Trasferimenti correnti da Aziende di promozione turistica	639.970,00
1253	Trasferimenti correnti da Università	4.559.898,77
1254	Trasferimenti correnti da Enti Parco Nazionali	41.994,84
1289	Trasferimenti correnti da altre Pubbliche Amministrazioni	5.041.104,08
1291	Trasferimenti correnti dall'Unione europea	37.344.537,16
1292	Trasferimenti correnti da altri Organismi internazionali	7.031.993,51
1293	Trasferimenti correnti da Imprese pubbliche	112.432,82
1294	Trasferimenti correnti da Imprese private	10.439.224,80
1295	Trasferimenti correnti da Istituzioni sociali private	4.295.496,28
1296	Trasferimenti correnti da Famiglia	143.505,00
1301	Ricerche e servizi commissionati da amministrazioni pubbliche	14.036.620,45
1302	Ricerche e servizi commissionati da Istituzioni Internazionali	2.224.537,32
1303	Ricerche e servizi commissionati da soggetti privati nazionali	36.889.524,48
1304	Ricerche e servizi commissionati da soggetti privati esteri	2.996.058,93
1305	Entrate per prestazioni sanitarie ad amministrazioni pubbliche	1.146.457,02
1306	Entrate per prestazioni sanitarie a soggetti privati	244.395,25
		944.037.292,63

Ente Codice 000713516000000
 Ente Descrizione CONSIGLIO NAZIONALE DELLE RICERCHE - CNR
 Categoria Enti di ricerca
 Sotto Categoria ENTI DI RICERCA - AGGREGATO DI ENTE
 Periodo MENSILE 12/2010
 Prospetto INCASSI PER CODICI GESTIONALI
 Tipo Report Semplice
 Data ultimo aggiornamento 04 Aprile 2011
 Importi in EURO

Aggregato di Ente

Importo Finale da Consuntivo
 CNR

000713516000000 - CONSIGLIO NAZIONALE DELLE RICERCHE - CNR

1307	Ricavi dalla vendita di pubblicazioni	50.646,46
1308	Proventi derivanti dalla prestazione di servizi	6.491.553,26
1309	Realizzi derivanti dalla cessione di beni	1.366.131,81
1310	IVA a debito	-
1322	Fitti attivi da fabbricati	166.298,73
1326	Altri interessi, attivi su mutui, depositi e conti correnti	363.042,17
1328	Entrate patrimoniali da beni immateriali	168.894,39
1332	Recuperi e rimborsi diversi	25.380.916,75
1341	Indennità di assicurazione	9.362,94
1342	Altre entrate non classificabili in altre voci	879.644,66
TITOLO 2: ENTRATE IN CONTO CAPITALE		36.946.124,78
2111	Alienazione di terreni	10.482.100,00
2119	Altre alienazioni di altri beni immobili	1.500.000,00
2121	Alienazione di beni mobili, macchine e attrezzature	2.819,44
2199	Riscossioni crediti da altri soggetti	23.705,34
2316	Mutui e prestiti da altri - in euro	24.937.500,00
TITOLO 4: PARTITE DI GIRO		330.249.878,17
4111	Ritenute erariali	145.646.264,92
4112	Ritenute previdenziali e assistenziali al personale	130.187.366,19
4113	Altre ritenute al personale per conto di terzi	4.601.117,01
4114	Rimborso di anticipazione fondo economale	1.334.264,09
4116	Crediti v/Eriano per Iva	-
4117	Entrate per Iva "interna"	6.776.819,36
4118	Entrate per tributi "interni"	-
4999	Altre partite di giro	41.704.046,60

INCASSI DA REGOLARIZZARE

Ente Codice 000713516000000
 Ente Descrizione CONSIGLIO NAZIONALE DELLE RICERCHE - CNR
 Categoria Enti di ricerca
 Sotto Categoria ENTI DI RICERCA - AGGREGATO DI ENTE
 Periodo MENSILE 12/2010
 Prospetto INCASSI PER CODICI GESTIONALI
 Tipo Report Semplice
 Data ultimo aggiornamento 04 Aprile 2011
 Importi in EURO

Aggregato di Ente

Importo Finale da Consuntivo
 CNR

000713516000000 - CONSIGLIO NAZIONALE DELLE RICERCHE - CNR

9999	ALTRI INCASSI DA REGOLARIZZARE (riscossioni codificate dal cassiere/tesoriere)
------	--

-

TOTALE GENERALE

1.311.233.295,58

Ente Codice 000713516000000
 Ente Descrizione CONSIGLIO NAZIONALE DELLE RICERCHE - CNR
 Categoria Enti di ricerca
 Sotto Categoria ENTI DI RICERCA - AGGREGATO DI ENTE
 Periodo MENSILE 12/2010
 Prospetto PAGAMENTI PER CODICI GESTIONALI
 Tipo Report Semplice
 Data ultimo aggiornamento 04 Aprile 2011
 Importi in EURO

Aggregato di ente

Importo Finale da
 Consumativo CNR

000713516000000 - CONSIGLIO NAZIONALE DELLE RICERCHE - CNR

TITOLO 1: SPESE CORRENTI

716.637.251,82

1101	Compensi, indennità e rimborsi al Presidente e al Consiglio di amministrazione o Consiglio direttivo	955.789,84
1102	Compensi, indennità e rimborsi ai componenti del Collegio sindacale (o revisori)	109.484,93
1199	Compensi, indennità e rimborsi agli altri organi dell'Ente	440.695,37
1201	Competenze fisse al personale a tempo indeterminato	248.117.844,51
1202	Competenze ed indennità accessorie per il personale a tempo indeterminato	39.841.784,43
1203	Competenze fisse per il personale a tempo determinato	36.162.504,65
1204	Competenze accessorie al personale a tempo determinato	3.055.755,97
1207	Contributi obbligatori per il personale a tempo indeterminato	70.193.425,84
1208	Contributi obbligatori per il personale a tempo determinato	9.669.395,63
1211	Altri contributi	367.661,20
1212	Formazione del personale	1.332.021,81
1213	Buoni pasto e mensa	6.512.442,14
1214	Treatmento di missioni e rimborsi spese viaggi	12.995.148,23
1215	Equo indennizzo	299.904,23
1216	Interventi assistenziali a favore del personale	2.856.842,19
1217	Arretrati di anni precedenti al personale a tempo indeterminato	3.852.948,30
1218	Arretrati di anni precedenti al personale a tempo determinato	584.561,21
1299	Altri oneri per il personale	1.010.439,60
1301	Cancelleria e materiale di consumo informatico e tecnico	2.591.795,20
1303	Pubblicazioni, giornali e riviste	2.734.902,32
1399	Altri materiali di consumo	24.448.037,55
1401	Studi, consulenze e indagini (esclusa attività di ricerca)	134.040,52
1402	Collaborazioni coordinate e continuative (Co.co.co.)	19.160.363,12
1403	Personale con contratto di fornitura di lavoro temporaneo - lavoratori interinali	-
1404	Compensi per organismi, commissioni e comitati	825.216,34
1405	Spese per pubblicazioni	1.171.315,62
1406	Spese postali	586.625,19
1407	Assicurazioni	364.481,98
1408	Spese di rappresentanza	57.883,37

716.637.251,82

Ente Codice 000713516000000
 Ente Descrizione CONSIGLIO NAZIONALE DELLE RICERCHE - CNR
 Categoria Enti di ricerca
 Sotto Categoria ENTI DI RICERCA - AGGREGATO DI ENTE
 Periodo MENSILE 12/2010
 Prospetto PAGAMENTI PER CODICI GESTIONALI
 Tipo Report Semplice
 Data ultimo aggiornamento 04 Aprile 2011
 Importi in EURO

Aggregato di ente

000713516000000 - CONSIGLIO NAZIONALE DELLE RICERCHE - CNR		Importo Finale da Consumativo CNR
1409	Assistenza informatica e manutenzione software	723.675,01
1410	Spese per liti, arbitraggi, risarcimenti ed accessori (esclusa l'obbligazione principale)	347.738,96
1411	Smaltimento rifiuti nocivi	587.795,42
1412	UtENZE telefoniche	2.362.771,17
1413	Energia elettrica, gas, riscaldamento ed acqua	17.908.246,91
1414	Altre utenze e canoni	1.053.025,76
1415	Manutenzione ordinaria e riparazione di immobili	9.195.135,65
1416	Manutenzione ordinaria e riparazione di apparecchiature	5.465.150,50
1417	Manutenzione ordinaria e riparazione di automezzi	178.667,97
1418	Altre spese di manutenzione ordinaria e riparazioni	1.932.980,07
1419	Servizi ausiliari, traslochi e facchinaggio	15.282.892,56
1420	Locazioni	16.453.489,16
1421	Noleggi e spese accessorie	12.296.955,56
1422	Leasing operativo ed altre forme di locazione	210.038,97
1423	Licenze software	1.956.869,63
1424	Spese per pubblicità	22.321,30
1426	Spese correnti per brevetti	454.098,09
1499	Altre spese per servizi	23.563.783,68
2101	Dottorato di ricerca	1.618.333,51
2102	Assegni di ricerca	26.469.565,20
2103	Borse di studio	3.942.829,30
2104	Studi, consulenze e indagini per attività di ricerca	6.818.312,23
2105	Organizzazione manifestazioni e convegni	2.371.828,30
2199	Altre uscite per prestazioni istituzionali	36.375.255,24
2302	Interessi passivi a Cassa Depositi e Prestiti spa	20.394,56
2305	Interessi passivi ad altri soggetti per finanziamenti a medio - lungo	1.293.059,92
2393	Commissioni bancarie ed intermediazioni	62.450,13
2401	IRAP	27.943.616,62
2402	IRES	430.372,60
2404	I.V.A. "interna"	6.761.462,04
2406	Altri tributi	2.080.824,53

Ente Codice 000713516000000
 Ente Descrizione CONSIGLIO NAZIONALE DELLE RICERCHE - CNR
 Categoria Enti di ricerca
 Sotto Categoria ENTI DI RICERCA - AGGREGATO DI ENTE
 Periodo MENSILE 12/2010
 Prospetto PAGAMENTI PER CODICI GESTIONALI
 Tipo Report Semplice
 Data ultimo aggiornamento 04 Aprile 2011
 Importi in EURO

000713516000000 - CONSIGLIO NAZIONALE DELLE RICERCHE - CNR

TITOLO 2: USCITE IN CONTO CAPITALE

5101	Acquisizione di terreni	
5102	Acquisizione di fabbricati residenziali	
5103	Acquisizione di fabbricati non residenziali	
5104	Materiale bibliografico	
5199	Acquisizione di altri beni immobili	
5201	Beni mobili, macchine e attrezzature	
5303	Partecipazioni a Consorzi, Società, Fondazioni o Associazioni di cui al D.Lgs. 127/2003, che non appartengono al comparto delle Amministrazioni pubbliche	
5501	Indennità di anzianità e similari al personale cessato dal servizio	
5502	Acquisto di buoni postali per il personale	
6104	Rimborso prestiti ad altri - in euro	

Aggregato di ente

Importo Finale da
Consumativo CNR

121.153.838,19

		-
		32.108,40
		20.296.848,02
		862.889,06
		906.772,13
		28.103.290,63
		782.214,50
		57.020.681,79
		4.061.550,00
		9.087.483,66

TITOLO 4: PARTITE DI GIRO

8101	Ritenute erariali	
8102	Ritenute previdenziali e assistenziali al personale	
8103	Altre ritenute al personale per conto di terzi	
8104	Anticipazioni di fondi economici	
8106	Versamenti I.V.A. all'Eratario	
8999	Altre Partite di giro	

332.241.954,14

		143.967.061,18
		129.870.621,48
		4.482.600,66
		2.807.850,00
		6.566.452,54
		44.547.368,28

PAGAMENTI DA REGOLARIZZARE

9999	ALTRI PAGAMENTI DA REGOLARIZZARE (pagamenti codificati dal cassiere/tesoriere)	
------	--	--

TOTALE GENERALE

1.170.033.044,15

Ente Codice 000713516000000
 Ente Descrizione CONSIGLIO NAZIONALE DELLE RICERCHE - CNR
 Categoria Enti di ricerca
 Sotto Categoria ENTI DI RICERCA - AGGREGATO DI ENTE
 Periodo MENSILE 12/2010
 Prospetto DISPONIBILITA' LIQUIDE
 Tipo Report Semplific
 Data ultimo aggiornamento 04 Aprile 2011
 Importi in EURO

Aggregato di Ente

Importo Finale da
 Consuntivo CNR

000713516000000 - CONSIGLIO NAZIONALE DELLE RICERCHE - CNR

CONTO CORRENTE DI CASSA

1100	FONDO DI CASSA DELL'ENTE ALL' INIZIO DELL'ANNO (1)	219.912.403,06
1200	RISCOSSIONI EFFETTUATE DALL'ENTE A TUTTO IL MESE (2)	1.311.233.295,68
1300	PAGAMENTI EFFETTUATI DALL'ENTE A TUTTO IL MESE (3)	1.170.033.044,15
1400	FONDO DI CASSA DELL'ENTE ALLA FINE DEL PERIODO DI RIFERIMENTO (4) (1+2-3)	361.112.654,49

CONCORDANZA TRA IL CONTO DI CASSA E LA CONTABILITA' SPECIALE DI

1600	RISCOSSIONI EFFETTUATE DAL TESORIERE/CASSIERE A TUTTO IL MESE E NON CONTABILIZZATE NELLA CONTAB. SPEC. (5)	
1700	PAGAMENTI EFFETTUATI DAL TESORIERE/CASSIERE A TUTTO IL MESE E NON CONTABILIZZATI NELLA CONTAB. SPEC. (6)	
1800	VERSAMI. C/O CONTAB. SPEC. NON CONTABILIZZATI DAL TESORIERE/CASSIERE A TUTTO IL MESE (7)	
1900	SALDO C/O CONTAB. SPEC. A FINE PERIODO RIFERIM. (4-5+6+7)	361.112.654,49

PAGINA BIANCA

*Allegato 5: la situazione dei residui attivi e passivi
degli esercizi precedenti*

PAGINA BIANCA

*Situazione dei residui attivi
degli esercizi precedenti*

PAGINA BIANCA

SITUAZIONE DEI RESIDUI ATTIVI DEGLI ESERCIZI PRECEDENTI

CAPITOLO	DESCRIZIONE	ANNO	RESIDUO INIZIALE	VARIAZIONI	RIACCERTATO	RISCOSSO	RESIDUO FINALE
01.01.001	Contributo di funzionamento del MIUR	2009	138.432.373,75	0,00	138.432.373,75	138.432.373,75	0,00
			138.432.373,75	0,00	138.432.373,75	138.432.373,75	0,00
01.02.004	Finanziamenti MIUR relativi a FIRB, FISR, PRIN, FAR e progetti strategici	2004	11.100,00	-11.100,00	0,00	0,00	0,00
		2005	418.328,95	0,00	418.328,95	401.937,55	16.391,40
		2006	1.534.333,31	0,00	1.534.333,31	1.346.834,21	187.499,10
		2007	5.462.998,48	0,00	5.462.998,48	4.503.357,80	959.640,68
		2008	5.839.524,34	0,00	5.839.524,34	4.977.205,47	862.318,87
		2009	6.124.608,53	0,00	6.124.608,53	3.498.721,17	2.625.887,36
			19.390.893,61	-11.100,00	19.379.793,61	14.728.056,20	4.651.737,41
01.02.006	Finanziamento del MIUR per attività di sviluppo delle aree depresse (CLUSTER)	2005	83.972,71	0,00	83.972,71	83.972,71	0,00
		2006	699.714,80	0,00	699.714,80	607.381,39	92.333,41
		2008	270.384,81	0,00	270.384,81	61.343,00	209.041,81
		2009	871.290,00	0,00	871.290,00	121.290,00	750.000,00
			1.925.362,32	0,00	1.925.362,32	873.987,10	1.051.375,22
01.03.005	Finanziamenti ministeriali per le attività previste nel P.O.N.	2004	510.269,39	0,00	510.269,39	481.729,64	28.539,75
		2005	2.195.318,69	0,00	2.195.318,69	1.545.000,32	650.318,37
		2006	188.564,53	0,00	188.564,53	188.564,53	0,00
		2007	697.240,57	0,00	697.240,57	355.238,91	342.001,66
		2008	172.652,03	0,00	172.652,03	0,00	172.652,03
		2009	36.000,00	0,00	36.000,00	36.000,00	0,00
			3.800.045,21	0,00	3.800.045,21	2.606.533,40	1.193.511,81
01.03.007	Finanziamento del MEF ai sensi della legge 16 aprile 1987, n° 183	2009	10.284.752,00	0,00	10.284.752,00	10.284.752,00	0,00
			10.284.752,00	0,00	10.284.752,00	10.284.752,00	0,00
01.03.013	Finanziamenti del Ministero delle Infrastrutture	2006	5.257,68	0,00	5.257,68	478,54	4.779,14
		2007	35.257,69	0,00	35.257,69	0,00	35.257,69
		2008	312.176,33	0,00	312.176,33	0,00	312.176,33
		2009	1.329.224,00	0,00	1.329.224,00	0,00	1.329.224,00
			1.681.915,70	0,00	1.681.915,70	478,54	1.681.437,16
01.03.014	Finanziamenti del MIUR per altre iniziative progettuali	2003	300.042,14	0,00	300.042,14	182.689,94	117.352,20
		2004	424.715,63	0,00	424.715,63	167.070,13	257.645,50
		2005	358.241,47	-29.098,00	329.143,47	197.739,34	131.404,13
		2006	878.548,18	0,00	878.548,18	248.085,21	630.462,97
		2007	1.692.127,30	0,00	1.692.127,30	805.804,16	886.323,14
		2008	5.401.542,87	0,00	5.401.542,87	3.424.139,87	1.977.403,00
		2009	11.226.269,96	0,00	11.226.269,96	6.211.389,35	5.014.880,61
			20.281.487,55	-29.098,00	20.252.389,55	11.236.918,00	9.015.471,55
01.03.015	Finanziamenti e contributi di altri ministeri	2005	2.229,59	0,00	2.229,59	2.229,59	0,00
		2006	35.763,65	0,00	35.763,65	1,81	35.761,84
		2007	290.330,02	0,00	290.330,02	183.707,94	106.622,08
		2008	664.127,11	0,00	664.127,11	365.173,14	298.953,97
		2009	3.648.857,23	0,00	3.648.857,23	1.754.459,40	1.894.397,83
			4.641.307,60	0,00	4.641.307,60	2.305.571,88	2.335.735,72

SITUAZIONE DEI RESIDUI ATTIVI DEGLI ESERCIZI PRECEDENTI

CAPITOLO	DESCRIZIONE	ANNO	RESIDUO INIZIALE	VARIAZIONI	RIACCERTATO	RISCOSSO	RESIDUO FINALE
01.04.002	Finanziamenti da Programma Quadro Ricerca U.E.	2003	17.145,00	0,00	17.145,00	17.145,00	0,00
		2004	59.800,84	0,00	59.800,84	59.800,84	0,00
		2005	166.473,48	-7.051,81	159.423,67	80.754,37	78.669,30
		2006	526.630,70	0,00	526.630,70	459.672,65	66.958,05
		2007	854.699,00	0,00	854.699,00	497.267,20	357.431,80
		2008	1.481.732,29	0,00	1.481.732,29	1.079.151,01	402.581,28
		2009	4.256.206,35	0,00	4.256.206,35	2.899.761,02	1.356.445,33
			7.362.689,66	-7.051,81	7.355.637,85	5.093.552,09	2.262.085,76
			1.000,00	0,00	1.000,00	0,00	1.000,00
01.04.003	Finanziamenti da parte di organismi internazionali	2005	844.085,50	0,00	844.085,50	841.630,59	2.454,91
2006	5.990,24	0,00	5.990,24	5.000,00	990,24		
2007	19.623,30	0,00	19.623,30	10.000,00	9.623,30		
2008	376.669,47	0,00	376.669,47	206.075,78	170.593,69		
2009	433.038,14	0,00	433.038,14	409.038,14	24.000,00		
	1.680.406,65	0,00	1.680.406,65	1.471.744,51	208.662,14		
01.04.004	Finanziamenti da altre iniziative U.E.	2005	87.828,97	0,00	87.828,97	87.828,97	0,00
2006	27.542,17	0,00	27.542,17	11.876,27	15.665,90		
2007	145.277,06	0,00	145.277,06	36.629,51	108.647,55		
2008	194.198,36	0,00	194.198,36	106.889,40	87.308,96		
2009	478.033,83	0,00	478.033,83	142.351,85	335.681,98		
	932.880,39	0,00	932.880,39	385.576,00	547.304,39		
01.05.001	Finanziamenti delle Regioni per attività P.O.R. e per altre iniziative progettuali	2003	2.500,00	-2.500,00	0,00	0,00	0,00
2004	266.793,29	0,00	266.793,29	121.793,29	145.000,00		
2005	197.470,70	0,00	197.470,70	111.064,38	86.406,32		
2006	1.863.974,67	0,00	1.863.974,67	1.32.842,08	1.731.132,59		
2007	3.523.944,83	0,00	3.523.944,83	1.489.906,28	2.034.038,55		
2008	10.424.657,46	0,00	10.424.657,46	6.188.906,80	4.235.750,66		
2009	8.358.348,01	0,00	8.358.348,01	3.374.648,66	4.983.699,35		
	24.637.688,96	-2.500,00	24.635.188,96	11.419.161,49	13.216.027,47		
01.05.002	Altri contributi delle regioni e degli enti locali	2005	2.949,97	0,00	2.949,97	1.400,60	1.549,37
2006	327.358,10	0,00	327.358,10	30.634,56	296.723,54		
2007	415.773,13	0,00	415.773,13	162.698,45	253.074,68		
2008	1.083.414,36	0,00	1.083.414,36	610.493,50	472.920,86		
2009	11.696.782,48	0,00	11.696.782,48	857.881,09	10.838.901,39		
	13.526.278,04	0,00	13.526.278,04	1.663.108,20	11.863.169,84		

SITUAZIONE DEI RESIDUI ATTIVI DEGLI ESERCIZI PRECEDENTI

CAPITOLO	DESCRIZIONE	ANNO	RESIDUO INIZIALE	VARIAZIONI	RIACCERTATO	RISCOSSO	RESIDUO FINALE
01.05.004	Finanziamenti degli enti locali per iniziative progettuali	2004	15.234,19	0,00	15.234,19	0,00	15.234,19
		2005	21.066,00	0,00	21.066,00	16.000,00	5.066,00
		2006	273.667,19	0,00	273.667,19	41.836,94	231.830,25
		2007	729.314,13	0,00	729.314,13	90.051,89	639.262,24
		2008	1.555.355,55	0,00	1.555.355,55	615.962,05	939.393,50
		2009	2.036.790,16	0,00	2.036.790,16	435.443,50	1.601.346,66
			4.631.427,22	0,00	4.631.427,22	1.199.294,38	3.432.132,84
01.06.002	Altri finanziamenti degli enti del settore pubblico per iniziative dell'ente	2003	12.911,42	-12.911,42	0,00	0,00	0,00
		2004	1.002.996,20	0,00	1.002.996,20	5.772,00	997.224,20
		2005	1.992.605,67	0,00	1.992.605,67	1.928.223,40	64.382,27
		2006	738.072,49	0,00	738.072,49	246.189,13	491.883,36
		2007	680.971,17	0,00	680.971,17	556.883,68	124.087,49
		2008	1.519.215,85	0,00	1.519.215,85	643.893,50	875.322,35
		2009	3.406.544,60	0,00	3.406.544,60	1.730.207,18	1.676.337,42
			9.353.317,40	-12.911,42	9.340.405,98	5.111.168,89	4.229.237,09
01.07.003	Altri finanziamenti di soggetti privati per iniziative dell'ente	2003	4.428,00	0,00	4.428,00	4,428,00	0,00
		2004	60.040,00	0,00	60.040,00	40,00	60.000,00
		2005	75.307,12	0,00	75.307,12	75.307,12	0,00
		2006	115.234,00	0,00	115.234,00	27.010,38	88.223,62
		2007	2.564.482,59	0,00	2.564.482,59	1.750.425,15	814.057,44
		2008	3.384.461,72	0,00	3.384.461,72	1.452.837,41	1.931.624,31
		2009	4.754.733,28	0,00	4.754.733,28	2.794.586,35	1.960.146,93
			10.958.686,71	0,00	10.958.686,71	6.104.634,41	4.854.052,30
02.01.001	Ricerche e servizi commissionati da amministrazioni pubbliche	2003	9.847,72	0,00	9.847,72	9,847,72	0,00
		2004	87.605,50	-10.000,00	77.605,50	77.605,50	0,00
		2005	162.156,05	-7,06	162.148,99	150.755,17	11.393,82
		2006	852.615,16	0,00	852.615,16	656.658,51	195.956,65
		2007	1.252.840,80	0,00	1.252.840,80	522.971,32	729.869,48
		2008	1.297.975,14	0,00	1.297.975,14	759.017,79	538.957,35
		2009	7.875.080,03	0,00	7.875.080,03	5.027.408,84	2.847.671,19
			11.538.120,40	-10.007,06	11.528.113,34	7.204.264,85	4.323.848,49
02.01.002	Ricerche e servizi commissionati da organismi internazionali	2005	2.132,82	0,00	2.132,82	127,83	2.004,99
		2006	0,01	0,00	0,01	0,01	0,00
		2007	40.000,32	-0,32	40.000,00	40.000,00	0,00
		2008	1.511.079,59	0,00	1.511.079,59	548.567,97	962.511,62
		2009	957.934,45	0,00	957.934,45	577.959,95	379.974,50
			2.511.147,19	-0,32	2.511.146,87	1.166.655,76	1.344.491,11

SITUAZIONE DEI RESIDUI ATTIVI DEGLI ESERCIZI PRECEDENTI

CAPITOLO	DESCRIZIONE	ANNO	RESIDUO INIZIALE	VARIAZIONI	RIACCERTATO	RISCOSSO	RESIDUO FINALE
02.01.003	Ricerche e servizi commissionati da soggetti privati	2003	445.952,70	0,00	445.952,70	426.487,19	19.465,51
		2004	533.731,10	0,00	533.731,10	531.600,43	2.130,67
		2005	1.495.419,63	0,00	1.495.419,63	748.274,13	747.145,50
		2006	1.868.552,86	0,00	1.868.552,86	756.394,53	1.112.158,33
		2007	1.630.949,29	0,00	1.630.949,29	354.273,65	1.276.675,64
		2008	3.040.120,68	0,00	3.040.120,68	1.555.974,37	1.484.146,31
		2009	13.276.005,60	0,00	13.276.005,60	10.508.741,08	2.767.264,52
			22.290.731,86	0,00	22.290.731,86	14.881.745,38	7.408.986,48
02.01.004	Entrate per prestazioni sanitarie ad amministrazioni pubbliche	2003	60.978,56	0,00	60.978,56	10.550,56	50.428,00
		2004	13.300,67	0,00	13.300,67	2.002,85	11.297,82
		2005	57.755,67	0,00	57.755,67	21.522,85	36.232,82
		2006	1.528.818,15	0,00	1.528.818,15	732.011,98	796.806,17
		2007	10.908.936,39	0,00	10.908.936,39	2.199.596,81	8.709.339,58
		2008	1.044.838,60	0,00	1.044.838,60	141.431,27	903.407,33
		2009	1.759.918,58	0,00	1.759.918,58	575.036,29	1.184.882,29
			15.374.546,62	0,00	15.374.546,62	3.682.152,61	11.692.394,01
02.01.005	Entrate per prestazioni sanitarie a soggetti privati	2004	581,95	0,00	581,95	581,95	0,00
		2009	31.816,75	0,00	31.816,75	31.816,75	0,00
			32.398,70	0,00	32.398,70	32.398,70	0,00
02.01.006	Prestazione di servizi e vendita di prodotti	2003	37.701,28	0,00	37.701,28	33.238,84	4.462,44
		2004	13.556,84	0,00	13.556,84	9.312,08	4.244,76
		2005	11.589,14	0,00	11.589,14	11.297,43	291,71
		2006	29.349,18	0,00	29.349,18	344,62	29.004,56
		2007	142.556,31	0,00	142.556,31	80.338,62	62.217,69
		2008	294.223,91	0,00	294.223,91	67.278,16	226.945,75
		2009	1.656.079,20	0,00	1.656.079,20	1.423.968,85	232.110,35
			2.185.055,86	0,00	2.185.055,86	1.625.778,60	559.277,26
02.01.007	Vendita di pubblicazioni	2006	3,01	0,00	3,01	3,01	0,00
		2008	1.666,73	0,00	1.666,73	1.398,80	267,93
		2009	7.808,20	0,00	7.808,20	6.679,40	1.128,80
			9.477,94	0,00	9.477,94	8.081,21	1.396,73
03.01.001	Interessi attivi su depositi e conti correnti	2009	16.519,80	0,00	16.519,80	16.516,52	3,28
			16.519,80	0,00	16.519,80	16.516,52	3,28
03.01.002	Locazione di immobili e proventi per uso di locali dati in comodato	2009	10.135,09	0,00	10.135,09	10.135,09	0,00
			10.135,09	0,00	10.135,09	10.135,09	0,00
03.01.004	Entrate derivanti dallo sfruttamento dei brevetti	2006	74.401,26	0,00	74.401,26	0,00	74.401,26
		2007	4.172,05	0,00	4.172,05	0,00	4.172,05
		2008	7.518,60	0,00	7.518,60	0,00	7.518,60
		2009	41.685,54	0,00	41.685,54	19.165,15	22.520,39
			127.777,45	0,00	127.777,45	19.165,15	108.612,30

SITUAZIONE DEI RESIDUI ATTIVI DEGLI ESERCIZI PRECEDENTI

CAPITOLO	DESCRIZIONE	ANNO	RESIDUO INIZIALE	VARIAZIONI	RIACCERTATO	RISCOSSO	RESIDUO FINALE
03.02.002	Restituzione di ratei di borse di studio	2005	4.073,50	0,00	4.073,50	4.073,50	0,00
			4.073,50	0,00	4.073,50	4.073,50	0,00
03.02.003	Recuperi e rimborsi diversi	2004	129.534,00	0,00	129.534,00	0,00	129.534,00
		2005	318.507,51	0,00	318.507,51	104.884,48	213.623,03
		2006	1.388,81	0,00	1.388,81	1.185,53	203,28
		2007	244.016,76	0,00	244.016,76	1.393,52	242.623,24
		2008	104.416,22	0,00	104.416,22	0,00	104.416,22
		2009	111.403,30	0,00	111.403,30	103.432,61	7.970,69
			909.266,60	0,00	909.266,60	210.896,14	698.370,46
03.02.004	Altre entrate	2005	4.994,40	0,00	4.994,40	0,00	4.994,40
		2006	2.997,78	0,00	2.997,78	0,00	2.997,78
		2007	2.582,00	0,00	2.582,00	2.542,00	40,00
		2008	8.418,50	0,00	8.418,50	6.308,50	2.110,00
		2009	41.080,94	0,00	41.080,94	1.065,94	40.015,00
			60.073,62	0,00	60.073,62	9.916,44	50.157,18
04.01.001	Entrate derivanti dalla alienazione di immobili e diritti reali	2009	10.032.000,00	0,00	10.032.000,00	10.032.000,00	0,00
			10.032.000,00	0,00	10.032.000,00	10.032.000,00	0,00
06.01.002	Ritenute previdenziali ed assistenziali	2008	498,84	0,00	498,84	0,00	498,84
		2009	45.114,70	0,00	45.114,70	45.114,70	0,00
			45.613,54	0,00	45.613,54	45.114,70	498,84
06.01.003	Ritenute erariali	2005	1.266,25	0,00	1.266,25	0,00	1.266,25
		2008	284,92	0,00	284,92	0,00	284,92
		2009	46.360,59	0,00	46.360,59	46.360,59	0,00
			47.911,76	0,00	47.911,76	46.360,59	1.551,17
06.01.004	Ritenute varie	2009	163.295,41	0,00	163.295,41	12.055,79	151.239,62
			163.295,41	0,00	163.295,41	12.055,79	151.239,62
06.01.005	Versamento e restituzione di depositi e cauzioni provvisorie	2005	4.446,06	0,00	4.446,06	0,00	4.446,06
			4.446,06	0,00	4.446,06	0,00	4.446,06
06.01.006	Estinzione del fondo economale	2009	282.121,72	0,00	282.121,72	282.121,72	0,00
			282.121,72	0,00	282.121,72	282.121,72	0,00
06.01.007	Anticipazioni e partite di giro varie	2005	487.708,47	0,00	487.708,47	304.507,81	183.200,66
		2006	10.011,40	0,00	10.011,40	0,00	10.011,40
		2007	103.337,94	0,00	103.337,94	0,00	103.337,94
		2008	19.173,23	0,00	19.173,23	4.806,63	14.366,60
		2009	555.341,26	0,00	555.341,26	551.236,84	4.104,42
			1.175.572,30	0,00	1.175.572,30	860.551,28	315.021,02
Totali			340.341.798,19	-72.668,61	340.269.129,58	253.066.894,87	87.202.234,71

SITUAZIONE DEI RESIDUI ATTIVI DEGLI ESERCIZI PRECEDENTI

CAPITOLO	DESCRIZIONE	ANNO	RESIDUO INIZIALE	VARIAZIONI	RIACCERTATO	RISCOSSO	RESIDUO FINALE
		2003	891.506,82	-15.411,42	876.095,40	684.387,25	191.708,15
		2004	3.119.159,60	-21.100,00	3.098.059,60	1.457.308,71	1.640.750,89
		2005	9.007.030,32	-36.156,87	8.970.873,45	6.718.532,14	2.252.341,31
		2006	11.588.789,33	0,00	11.588.789,33	5.493.005,89	6.095.783,44
		2007	31.441.431,13	-0,32	31.441.430,81	13.643.086,89	17.798.343,92
		2008	40.010.327,51	0,00	40.010.327,51	22.816.854,42	17.193.473,09
		2009	244.283.553,48	0,00	244.283.553,48	202.253.719,57	42.029.833,91
		Totali	340.341.798,19	-72.668,61	340.269.129,58	253.066.894,87	87.202.234,71

*Situazione dei residui passivi
degli esercizi precedenti*

PAGINA BIANCA

SITUAZIONE DEI RESIDUI PASSIVI DEGLI ESERCIZI PRECEDENTI

CAPITOLO	DESCRIZIONE	ANNO	RESIDUO INIZIALE	VARIAZIONI	RIACCERTATO	PAGATO	PROPRIO	RESIDUO FINALE IMPROPRIO	TOTALE	
1.01.001	Indennità e rimborsi per il Presidente e il C. di A. comprese alcune spese di funzionamento	2005	55.122,92	-54.027,73	1.095,19	0,00	1.095,19	0,00	1.095,19	
		2007	122.959,97	0,00	122.959,97	120.847,38	1.126,24	986,35	2.112,59	
		2008	236.865,74	-44.799,70	192.066,04	185.540,02	6.521,43	4,59	6.526,02	
		2009	79.572,40	200.000,00	279.572,40	143.117,95	88.872,57	47.581,88	136.454,45	
1.01.002	Indennità e rimborsi per il Collegio dei Revisori	2009	494.521,03	101.172,57	595.693,60	449.505,35	97.615,43	48.572,82	146.188,25	
		2009	72.553,40	0,00	72.553,40	62.697,72	9.855,68	0,00	9.855,68	
1.01.003	Spese di funzionamento del Consiglio scientifico generale	2007	72.553,40	0,00	72.553,40	62.697,72	9.855,68	0,00	9.855,68	
		2009	309,29	0,00	309,29	172,81	136,48	0,00	136,48	
1.01.005	Indennità e rimborsi per il Comitato di valutazione	2006	90.987,74	-8.050,00	82.937,74	72.336,45	10.601,29	0,00	10.601,29	
		2007	91.297,03	-8.050,00	83.247,03	72.509,26	10.737,77	0,00	10.737,77	
		2006	8.827,56	0,00	8.827,56	1.655,41	7.172,15	0,00	7.172,15	
		2007	137.518,22	-13.939,61	123.578,61	105.899,35	17.679,26	0,00	17.679,26	
1.02.051	Stipendi ed assegni fissi per il personale a tempo indeterminato	2009	100.000,00	0,00	100.000,00	90.575,48	9.424,52	0,00	9.424,52	
		2009	246.345,78	-13.939,61	232.406,17	198.130,24	34.275,93	0,00	34.275,93	
1.02.052	Stipendi ed assegni fissi per il personale a tempo determinato	2005	0,25	0,00	0,25	0,25	0,00	0,00	0,00	
		2006	0,43	0,00	0,43	0,43	0,00	0,00	0,00	
		2007	2.009.590,04	-361.251,13	1.648.338,91	92.648,45	1.555.690,46	0,00	1.555.690,46	
		2008	3.621.109,62	-392.441,08	3.228.668,54	1.486.368,60	1.742.299,94	0,00	1.742.299,94	
		2009	7.208.637,36	-488.465,60	6.720.171,76	2.600.673,01	4.119.498,75	0,00	4.119.498,75	
		2005	12.839.337,70	-1.242.157,81	11.597.179,89	4.179.690,74	7.417.489,15	0,00	7.417.489,15	
		2005	774.403,63	-774.403,63	0,00	0,00	0,00	0,00	0,00	
		2006	1.387.249,72	-1.387.249,72	0,00	0,00	0,00	0,00	0,00	
		2007	914.747,33	-914.747,33	0,00	0,00	0,00	0,00	0,00	
1.02.053	Fondo per il finanziamento del trattamento accessorio per il personale a tempo indeterminato	2008	6.818.410,81	-6.791.906,09	26.504,72	0,00	26.504,72	0,00	26.504,72	
		2009	10.170.293,42	-7.474.960,73	2.695.332,69	603.670,32	2.091.662,37	0,00	2.091.662,37	
		2009	20.065.104,91	-17.343.267,50	2.721.837,41	603.670,32	2.118.167,09	0,00	2.118.167,09	
1.02.055	Indennità e compensi ai Direttori di Istituto/Dipartimento non dipendenti del CNR	2006	819.702,19	-409.575,12	410.127,07	37.040,29	373.086,78	0,00	373.086,78	
		2007	3.010.509,10	-1.044.705,21	1.965.803,89	1.474.607,77	491.196,12	0,00	491.196,12	
		2008	2.896.672,05	399.829,42	3.296.501,47	2.071.126,94	1.225.374,53	0,00	1.225.374,53	
		2009	3.422.145,16	400.000,00	3.822.145,16	2.878.806,51	943.338,65	0,00	943.338,65	
1.02.056	Compensi incentivanti di cui all'art. 28, comma 4, D.P.R. 568/87	2009	10.149.028,50	-654.450,91	9.494.577,59	6.461.581,51	3.032.996,08	0,00	3.032.996,08	
		2006	250.048,13	0,00	250.048,13	243.213,56	6.834,57	0,00	6.834,57	
1.02.057	Indennità e compensi ai Direttori di Istituto/Dipartimento non dipendenti del CNR	2007	0,16	80.000,00	80.000,16	29.305,65	50.694,51	0,00	50.694,51	
		2008	11.425,39	26.652,36	38.077,75	6.206,01	31.871,74	0,00	31.871,74	
		2008	261.473,68	106.652,36	368.126,04	278.725,22	89.400,82	0,00	89.400,82	
		2005	25.142,11	-25.142,11	0,00	0,00	0,00	0,00	0,00	
		2006	183.875,46	1.771,56	185.647,02	0,00	27.257,06	158.389,96	0,00	185.647,02
		2007	819.563,00	104.543,20	924.106,20	43.947,93	52.228,30	827.929,97	0,00	880.158,27
		2008	1.121.640,50	18.514,65	1.140.155,15	413.246,97	228.212,97	498.695,21	0,00	726.908,18
		2009	1.471.397,32	273.759,14	1.745.156,46	0,00	0,00	1.745.156,46	0,00	1.745.156,46
		2009	3.621.618,39	373.446,44	3.995.064,83	457.194,90	307.698,33	3.230.171,60	0,00	3.537.869,93

SITUAZIONE DEI RESIDUI PASSIVI DEGLI ESERCIZI PRECEDENTI

CAPITOLO	DESCRIZIONE	ANNO	RESIDUO INIZIALE	VARIAZIONI	RIACCERTATO	PAGATO	PROPRIO	IMPROPRIO	TOTALE
1.02.057	Compensi per prestazioni professionali rientranti in specifiche disposizioni di legge	2006	8.224,22	-2.760,00	5.464,22	0,00	5.346,18	118,04	5.464,22
		2007	0,00	174,69	174,69	164,37	0,00	10,32	10,32
		2008	2.958,18	-371,49	2.586,69	2.586,67	0,00	0,02	0,02
		2009	39.639,14	-5.794,94	33.844,20	32.993,32	12,00	838,88	850,88
			50.821,54	-8.751,74	42.069,80	35.744,36	5.358,18	967,26	6.325,44
1.02.058	Ributizione a ricercatori e professori universitari associati agli istituti	2006	1.058,12	-81,32	976,80	976,80	0,00	0,00	0,00
		2007	0,00	3.617,03	3.617,03	3.257,73	359,30	0,00	359,30
		2008	2.949,69	2.464,63	5.414,32	5.414,32	0,00	0,00	0,00
		2009	7.534,53	1.018,89	8.553,42	7.094,94	0,00	1.458,48	1.458,48
			11.542,34	7.019,23	18.561,57	16.743,79	359,30	1.458,48	1.817,78
1.02.059	Imposte, contributi previdenziali, assistenziali ed assicurativi a carico dell'ente per il personale a tempo indeterminato	2006	184.380,00	0,00	184.380,00	184.380,00	0,00	0,00	0,00
		2007	906.786,33	-58.383,30	848.403,03	23.157,02	825.246,01	0,00	825.246,01
		2008	1.202.556,24	-2.556,24	1.200.000,00	0,00	1.200.000,00	0,00	1.200.000,00
		2009	11.370.204,57	-5.610.000,00	5.760.204,57	3.682.468,46	2.077.736,11	0,00	2.077.736,11
			13.663.927,14	-5.670.939,54	7.992.987,60	3.890.005,48	4.102.982,12	0,00	4.102.982,12
1.02.060	Salariati agricoli	2005	980,00	0,00	980,00	980,00	0,00	0,00	980,00
		2006	3.966,51	-3.308,26	658,25	0,00	658,25	0,00	658,25
		2007	2.875,95	1.858,60	4.734,55	4.478,37	256,18	0,00	256,18
		2008	6.376,14	24.141,83	30.517,97	27.471,00	0,00	3.046,97	3.046,97
		2009	115.206,28	28.585,32	143.791,60	120.218,32	373,53	23.199,75	23.573,28
			129.404,88	51.277,49	180.682,37	152.167,69	2.267,96	26.246,72	28.514,68
1.02.061	Missioni del personale dipendente ed assimilato	2005	95.320,35	-18.934,39	76.385,96	60.416,74	15.969,22	0,00	15.969,22
		2006	341.059,49	142.139,65	483.199,14	348.655,13	14.645,19	119.898,82	134.544,01
		2007	1.260.806,33	274.807,41	1.535.613,74	902.867,73	99.115,92	533.630,09	632.746,01
		2008	3.490.216,21	163.387,16	3.653.603,37	2.281.617,09	101.814,31	1.270.171,97	1.371.986,28
		2009	9.005.691,30	-32.770,26	8.972.921,04	5.278.553,64	162.541,92	3.531.825,48	3.694.367,40
			14.193.093,68	528.629,57	14.721.723,25	8.872.110,33	394.086,56	5.455.526,36	5.849.612,92
1.02.063	Equo premio per attività inventiva	2005	8.037,17	-2.261,37	5.775,80	0,00	5.775,80	0,00	5.775,80
		2006	52,00	0,00	52,00	0,00	52,00	0,00	52,00
		2007	16.805,68	-1.897,89	14.907,79	0,00	0,00	14.907,79	14.907,79
		2008	8.750,29	-645,94	8.104,35	600,00	0,00	7.504,35	7.504,35
		2009	169.698,40	-142.667,47	27.030,93	21.972,53	0,00	5.058,40	5.058,40
			203.343,54	-147.472,67	55.870,87	22.572,53	5.827,80	27.470,54	33.298,34
1.02.064	Formazione professionale ed aggiornamento del personale di cui al C.C.N.L.	2005	987.011,89	-9.957,52	977.054,37	499.350,64	183.947,10	293.756,63	477.703,73
		2006	2.545.127,08	-59.592,39	2.485.534,69	800.359,53	845.478,22	839.696,94	1.685.175,16
		2007	3.686,62	-15.871,69	21.814,93	6.040,98	4.607,60	11.166,35	15.773,95
		2008	2.605.900,06	11.529,27	2.617.429,33	13.769,86	0,00	2.603.659,47	2.603.659,47
		2009	413.898,18	22.728,82	436.627,00	16.665,29	331,72	419.629,99	419.961,71
			6.589.623,83	-51.163,51	6.538.460,32	1.336.186,30	1.034.364,64	4.167.909,38	5.202.274,02

SITUAZIONE DEI RESIDUI PASSIVI DEGLI ESERCIZI PRECEDENTI

CAPITOLO	DESCRIZIONE	ANNO	RESIDUO INIZIALE	VARIAZIONI	RIACCERTATO	PAGATO	PROPRIO	RESIDUO FINALE IMPROPRIO	TOTALE
1.02.065	Corsi di formazione del personale non ricompresi nel programma di cui al C.C.N.L.	2005	4.303,24	624,92	4.928,16	4.336,36	591,80	0,00	591,80
		2006	91.716,78	-72.641,04	19.075,74	15.136,38	953,22	2.986,14	3.939,36
		2007	18.646,61	16.938,15	35.584,76	17.263,15	12.321,72	5.999,89	18.321,61
		2008	81.710,25	38.650,19	120.360,44	61.859,79	3.467,74	55.032,91	58.500,65
		2009	131.664,69	43.556,97	175.221,66	91.071,83	23.362,68	60.787,15	84.149,83
			328.041,57	27.129,19	355.170,76	189.667,51	40.697,16	124.806,09	165.503,25
1.02.066	Concorsi di ammissione e di progressione in carriera	2005	1.377,89	-469,85	1.508,04	1.508,04	0,00	0,00	0,00
		2006	929,34	-252,70	676,64	0,00	676,64	0,00	676,64
		2007	746,34	5.583,62	6.329,96	5.486,97	289,96	553,03	842,99
		2008	9.280,88	1.699,82	10.980,70	7.502,44	3.263,83	214,43	3.478,26
		2009	223.205,38	9.557,35	232.762,73	224.249,29	6.559,19	1.954,25	8.513,44
			236.139,83	16.118,24	252.258,07	238.746,74	10.112,98	3.398,35	13.511,33
1.02.067	Equo indennizzo dovuto	2007	183.041,43	0,00	183.041,43	183.041,43	0,00	0,00	0,00
		2009	149.931,96	0,00	149.931,96	116.862,80	33.069,16	0,00	33.069,16
			332.973,39	0,00	332.973,39	299.904,23	33.069,16	0,00	33.069,16
1.02.068	Benefici di natura assistenziale e sociale	2005	618,63	-336,53	282,10	282,10	0,00	0,00	0,00
		2006	1.389,50	0,00	1.389,50	1.206,72	0,00	182,78	182,78
		2007	335.158,79	-745,00	334.413,79	319.844,88	1.269,06	13.299,85	14.568,91
		2008	372.839,23	-193,18	372.646,05	344.840,85	13.668,06	14.137,14	27.805,20
		2009	2.413.231,62	-1.979,25	2.411.252,37	1.863.006,99	495.200,77	53.044,61	548.245,38
			3.123.237,77	-3.253,96	3.119.983,81	2.529.187,54	510.137,89	80.664,38	590.802,27
1.02.069	Mensa	2005	3.198,86	-478,50	2.720,36	1.028,46	1.691,90	0,00	1.691,90
		2006	16.028,85	9.667,50	25.696,35	22.492,49	1.276,74	1.927,12	3.203,86
		2007	74.880,87	93.434,48	168.315,35	141.018,53	22.096,49	5.200,33	27.296,82
		2008	304.290,07	45.204,67	349.494,74	277.291,60	66.311,71	5.891,43	72.203,14
		2009	1.797.022,19	72.690,40	1.869.712,59	1.570.073,62	103.803,65	195.835,32	299.638,97
			2.195.420,84	220.518,55	2.415.939,39	2.011.904,70	195.180,49	208.854,20	404.034,69
1.02.070	Indennità e compensi ai responsabili di progetto e di commessa	2007	724.831,60	-724.831,60	0,00	0,00	0,00	0,00	0,00
		2009	0,00	28.548,00	28.548,00	27.035,01	0,00	1.512,99	1.512,99
			724.831,60	-696.283,60	28.548,00	27.035,01	0,00	1.512,99	1.512,99
1.02.071	Fondo per il finanziamento del trattamento accessorio per il personale a tempo determinato	2006	372.239,05	-372.239,05	0,00	0,00	0,00	0,00	0,00
		2007	435.834,60	-336.152,34	99.682,26	99.682,26	0,00	0,00	0,00
		2008	1.294.639,76	-456.410,27	838.229,49	62.188,19	776.041,30	0,00	776.041,30
		2009	1.837.892,74	-403.644,83	1.434.247,91	201.785,79	1.232.462,12	0,00	1.232.462,12
			3.940.606,15	-1.568.446,49	2.372.159,66	363.656,24	2.008.503,42	0,00	2.008.503,42
1.02.073	Imposte, contributi previdenziali, assistenziali ed assicurativi a carico ente per il personale a tempo determinato	2006	360.134,32	-360.134,32	0,00	0,00	0,00	0,00	0,00
		2009	43.028,42	284.026,75	327.055,17	319.644,06	0,00	7.411,11	7.411,11
			403.162,74	-76.107,57	327.055,17	319.644,06	0,00	7.411,11	7.411,11
1.02.074	Altre spese per il personale	2005	0,00	36,11	36,11	36,11	0,00	0,00	0,00
		2006	305,17	-213,69	91,48	79,09	0,00	12,39	12,39
		2007	2.079,79	-1.833,33	246,46	246,46	0,00	0,00	0,00
		2008	12.928,83	-217,28	12.711,55	341,30	0,00	12.370,25	12.370,25
		2009	129.916,17	-122.712,75	7.203,42	2.956,76	328,88	3.917,78	4.246,66
			145.229,96	-124.940,94	20.289,02	3.659,72	328,88	16.300,42	16.629,30

SITUAZIONE DEI RESIDUI PASSIVI DEGLI ESERCIZI PRECEDENTI

CAPITOLO	DESCRIZIONE	ANNO	RESIDUO INIZIALE	VARIAZIONI	RIACCERTATO	PAGATO	PROPRIO	IMPROPRIO	TOTALE
1.03.101	Spese d'ufficio	2005	83.107,65	28.014,79	111.122,44	77.030,58	34.091,86	0,00	34.091,86
		2006	258.020,62	-4.758,65	253.261,97	123.571,75	46.751,35	82.938,87	129.690,22
		2007	4.345.635,59	294.936,58	4.640.572,17	4.190.720,65	70.840,49	379.011,03	449.851,52
		2008	1.891.305,79	-194.420,01	1.696.885,78	796.344,70	213.742,65	686.798,43	900.541,08
		2009	4.486.516,40	-373.504,66	4.113.011,74	2.114.509,87	437.871,16	1.560.630,71	1.998.501,87
		11.064.586,05	-249.731,95	10.814.854,10	7.302.177,55	803.297,51	2.709.379,04	3.512.676,55	
1.03.103	Spese postali e telegrafiche	2005	4.281,45	815,03	5.096,48	1.388,33	3.708,15	0,00	3.708,15
		2006	5.818,72	16.393,31	22.212,03	19.812,19	333,26	2.066,58	2.399,84
		2007	33.706,90	6.288,65	39.995,55	26.663,03	1.582,40	11.750,12	13.332,52
		2008	60.986,75	1.836,24	62.822,99	44.126,51	5.998,34	12.698,14	18.696,48
		2009	676.849,54	-31.468,89	645.380,65	278.644,18	9.925,13	356.811,34	366.736,47
		781.643,36	-6.135,66	775.507,70	370.634,24	21.547,28	383.326,18	404.873,46	
1.03.104	Spese telefoniche e canoni di trasmissione dati	2005	14.070,38	-7.489,57	6.580,81	3.838,28	2.742,53	0,00	2.742,53
		2006	18.829,82	133.908,66	152.738,48	127.099,55	4.570,06	21.068,87	25.638,93
		2007	67.853,08	37.588,73	105.441,81	76.783,65	7.574,80	21.083,36	28.658,16
		2008	314.682,29	3.972,76	318.655,05	217.537,48	18.085,81	83.031,76	101.117,57
		2009	1.360.214,04	142.298,29	1.502.512,33	1.256.079,50	69.372,92	177.059,91	246.432,83
		1.775.649,61	310.278,87	2.085.928,48	1.681.338,46	102.346,12	302.243,90	404.590,02	
1.03.105	Energia elettrica, acqua gas e riscaldamento	2005	52.561,41	38.661,00	91.242,41	58.839,31	32.403,10	0,00	32.403,10
		2006	74.581,06	136.822,80	211.403,86	203.004,83	8.391,30	7,73	8.399,03
		2007	336.953,36	-9.055,22	327.898,14	318.702,12	4.944,56	4.251,46	9.196,02
		2008	701.757,80	162.703,31	864.461,11	572.276,81	229.722,75	62.461,55	292.184,30
		2009	3.766.895,24	263.599,50	4.030.494,74	3.223.194,40	585.977,44	221.322,90	807.300,34
		4.932.748,87	592.751,39	5.525.500,26	4.376.017,47	861.439,15	288.043,64	1.149.482,79	
1.03.107	Software	2005	7.498,28	7.347,87	14.846,15	2.957,14	11.889,01	0,00	11.889,01
		2006	79.401,43	-1.165,31	78.236,12	42.578,55	17.469,23	18.188,34	35.657,57
		2007	237.360,43	-5.831,20	231.529,23	132.979,95	19.068,71	79.480,57	98.549,28
		2008	428.685,62	-49.564,69	379.120,93	267.491,63	29.505,20	82.124,10	111.629,30
		2009	883.874,66	343.851,31	1.227.725,97	775.730,37	151.043,15	300.952,45	451.995,60
		1.636.820,42	294.637,98	1.931.458,40	1.221.737,64	228.975,30	480.745,46	709.720,76	
1.03.109	Altri mezzi di trasporto: manutenzione, esercizio e noleggio	2005	5.764,51	-66,13	5.698,38	4.343,05	1.355,33	0,00	1.355,33
		2006	29.868,87	1.665,37	31.534,24	13.835,15	17.489,94	209,15	17.699,09
		2007	55.148,73	6.415,96	61.564,69	36.841,34	17.411,92	7.311,43	24.723,35
		2008	77.575,01	24.191,80	101.766,81	58.254,02	14.128,59	29.384,20	43.512,79
		2009	235.950,11	75.049,33	310.999,44	221.693,44	55.056,73	34.249,27	89.306,00
		404.307,23	107.256,33	511.563,56	334.967,00	105.442,51	71.154,05	176.596,56	
1.03.110	Noleggio apparecchiature	2005	1.834,27	590,77	2.425,04	412,80	2.012,24	0,00	2.012,24
		2006	14.877,88	42.458,97	57.336,85	31.626,43	22.845,54	2.864,88	25.710,42
		2007	73.679,52	5.157,19	78.836,71	50.230,38	25.439,95	3.166,38	28.606,33
		2008	236.496,94	13.995,38	250.492,32	200.567,75	37.754,37	12.170,20	49.924,57
		2009	977.696,22	29.245,52	1.006.941,74	843.926,89	74.432,00	88.582,85	163.014,85
		1.304.584,83	91.447,83	1.396.032,66	1.126.764,25	162.484,10	106.784,31	269.268,41	

XVI LEGISLATURA - DISEGNI DI LEGGE E RELAZIONI - DOCUMENTI

SITUAZIONE DEI RESIDUI PASSIVI DEGLI ESERCIZI PRECEDENTI

CAPITOLO	DESCRIZIONE	ANNO	RESIDUO		VARIAZIONI	RIACCERTATO	PAGATO	RESIDUO FINALE		TOTALE
			INIZIALE	10.93				PROPRIO	IMPROPRIO	
1.03.111	Canoni di leasing	2006	10,93	0,00	10,93	0,00	0,00	10,93	0,00	10,93
		2007	11.458,32	-1.485,62	9.972,70	9.014,71	957,99	0,00	957,99	957,99
		2008	13.274,23	499,32	13.773,55	11.671,21	2.102,34	0,00	2.102,34	2.102,34
		2009	67.550,18	41.475,81	109.025,99	88.286,05	4.852,29	15.887,65	4.852,29	20.739,94
1.03.112	Assicurazioni	2005	92.293,66	40.489,51	132.783,17	108.971,97	7.912,62	15.898,58	7.912,62	23.811,20
		2006	6.530,10	-5.983,49	546,61	537,59	0,00	9,02	0,00	9,02
		2007	2.062,75	-1.775,01	287,74	0,00	287,74	0,00	287,74	287,74
		2008	77.998,53	-11.315,12	66.683,41	28.080,06	37.902,46	6.808,06	700,89	38.603,35
1.03.113	Spese di rappresentanza	2005	67.251,18	-44.326,82	22.924,36	11.055,56	5.060,74	11.055,56	5.060,74	11.868,80
		2006	148.370,86	15.908,83	164.279,69	104.181,23	55.496,11	4.602,35	60.098,46	60.098,46
		2007	302.213,42	-47.491,61	254.721,81	143.854,44	100.215,65	10.651,72	110.867,37	110.867,37
		2008	193,43	2.575,25	2.768,68	2.663,25	105,43	0,00	105,43	105,43
1.03.114	Spese legali	2006	15.564,32	-4.928,57	10.635,75	3.104,32	112,90	7.418,53	7.418,53	7.531,43
		2007	8.903,23	-5.497,92	3.405,31	2.201,96	944,42	1.203,35	944,42	1.203,35
		2008	3.962,58	12.256,68	16.219,26	14.905,05	1.242,21	72,00	1.314,21	1.314,21
		2009	8.195,71	11.970,56	20.166,27	17.083,02	2.256,76	826,49	3.083,25	3.083,25
1.03.118	Spese di funzionamento organi collegiali e Panel valutazione	2005	36.819,27	16.376,00	53.195,27	39.957,60	3.976,23	9.261,44	13.237,67	13.237,67
		2006	29.375,87	-18.789,25	10.586,62	2.991,99	7.594,63	0,00	10.605,72	10.605,72
		2007	10.605,72	0,00	10.605,72	0,00	0,00	10.605,72	5.192,65	5.991,31
		2008	6.291,31	-257,26	6.034,05	42,74	798,66	13.940,74	14.728,54	14.728,54
1.03.118	Spese di funzionamento organi collegiali e Panel valutazione	2008	20.157,57	-975,41	19.182,16	4.453,62	787,80	390,00	78.128,81	78.518,81
		2009	60.065,90	29.774,15	89.840,05	11.321,24	9.571,09	107.867,92	117.439,01	117.439,01
		2005	126.496,37	9.752,23	136.248,60	18.809,59	5.015,34	0,00	5.015,34	5.015,34
		2006	5.987,99	-895,08	5.092,91	77,57	29.697,56	295,49	29.993,05	29.993,05
1.03.124	Altre prestazioni da terzi	2006	30.075,36	1.923,37	31.998,73	2.005,68	50.665,44	1.777,22	52.442,66	52.442,66
		2007	64.516,39	1.641,75	66.158,14	13.715,48	34.328,31	34.658,61	34.658,61	34.658,61
		2008	58.717,20	5.720,64	64.437,84	29.779,23	330,30	80.527,15	173.966,37	173.966,37
		2009	625.564,55	-12.460,35	613.104,20	439.137,83	93.439,22	116.928,17	296.076,03	296.076,03
1.03.125	Locazione di immobili	2005	784.861,49	-4.069,67	780.791,82	484.715,79	161.835,99	0,00	161.835,99	161.835,99
		2006	2.003.301,63	-194.776,37	1.808.525,26	1.646.689,27	164.975,22	300.637,06	485.612,28	485.612,28
		2007	691.784,64	333.410,60	1.025.195,24	559.582,96	607.715,65	758.002,98	1.460.034,66	1.460.034,66
		2008	1.384.990,74	269.979,75	1.654.970,49	896.967,51	460.249,08	999.785,58	5.762.488,98	5.762.488,98
1.03.125	Locazione di immobili	2008	4.596.642,23	325.530,77	4.922.173,00	3.462.138,34	1.226.768,59	4.535.720,39	8.607.974,89	8.607.974,89
		2009	13.637.638,00	255.982,47	13.893.620,47	8.131.131,49	2.164.116,21	6.443.858,68	8.607.974,89	8.607.974,89
		2005	22.314.357,24	990.127,22	23.304.484,46	14.696.509,57	0,00	0,00	0,00	0,00
		2006	106.365,56	-106.365,56	0,00	0,00	26.280,00	215,03	215,03	215,03
1.03.125	Locazione di immobili	2007	215,03	26.280,00	26.495,03	26.280,00	0,00	0,00	215,03	215,03
		2008	22.285,79	10.135,93	32.421,72	32.199,71	2.100,00	222,01	2.100,00	2.100,00
		2009	10.502,00	12.435,49	22.937,49	20.835,49	681.234,51	2.436,49	683.671,00	683.671,00
1.03.125	Locazione di immobili	2009	2.201.755,24	59.754,24	2.261.509,48	1.577.838,48	2.875,53	2.875,53	2.875,53	2.875,53
		2009	2.341.123,62	2.240,10	2.343.363,72	1.657.153,68	683.334,51	686.210,04	686.210,04	686.210,04

XVI LEGISLATURA — DISEGNI DI LEGGE E RELAZIONI — DOCUMENTI

SITUAZIONE DEI RESIDUI PASSIVI DEGLI ESERCIZI PRECEDENTI

CAPITOLO	DESCRIZIONE	ANNO	RESIDUO		VARIAZIONI	RIACCERTATO	PAGATO	RESIDUO FINALE		TOTALE
			INIZIALE	FINALE				PROPRIO	IMPROPRIO	
1.03.126	Manutenzione straordinaria ed adattamento immobili in locazione, in comodato o in uso	2005	123.804,84	-48.965,29	74.839,55	19.505,19	55.334,36	0,00	55.334,36	
		2006	209.812,91	1.064.306,26	1.274.119,17	12.664,10	1.010.872,75	250.582,32	1.261.455,07	
		2007	1.818.000,04	1.073.549,36	2.891.549,40	17.526,91	1.800.146,04	1.073.876,45	2.874.022,49	
		2008	1.830.062,31	679.952,05	2.510.014,36	62.012,89	2.004.359,72	443.641,75	2.448.001,47	
		2009	2.162.384,40	-387.598,00	1.774.786,40	1.544.905,33	44.303,14	185.577,93	229.881,07	
		6.144.064,50	2.381.244,38	8.525.308,88	1.656.614,42	4.915.016,01	1.953.678,45	6.868.694,46		
1.03.127	Manutenzione ordinaria ed oneri accessori degli immobili in locazione e in uso	2005	33.166,59	-17.198,93	15.967,66	15.821,62	146,04	0,00	146,04	
		2006	70.879,61	10.792,99	81.672,60	73.692,30	7.980,00	0,30	7.980,30	
		2007	358.420,37	71.857,57	430.277,94	367.317,03	22.976,98	39.983,93	62.960,91	
		2008	128.933,99	35.274,75	164.208,74	132.103,76	9.015,06	23.089,92	32.104,98	
		2009	818.598,35	237.882,34	1.056.480,69	607.185,55	284.443,59	164.851,55	449.295,14	
		1.409.998,91	338.608,72	1.748.607,63	1.196.120,26	324.561,67	227.925,70	552.487,37		
1.03.128	Manutenzione ordinaria di immobili di proprietà	2005	51.934,87	19.417,41	71.352,28	32.529,48	38.822,80	0,00	38.822,80	
		2006	26.103,09	11.018,86	37.121,95	30.950,41	6.158,98	12,56	6.171,54	
		2007	34.828,49	21.426,95	56.255,44	36.732,35	18.867,76	655,33	19.523,09	
		2008	301.853,35	298.608,18	600.461,53	500.303,14	60.079,12	40.079,27	100.158,39	
		2009	1.812.246,60	573.181,23	2.385.427,83	1.666.290,36	476.774,82	242.362,65	719.137,47	
		2.226.966,40	923.652,63	3.150.619,03	2.266.805,74	600.703,48	283.109,81	883.813,29		
1.03.129	Manutenzione di mobili ed arredi	2005	0,00	2.880,00	2.880,00	2.880,00	0,00	0,00	0,00	
		2007	3.325,20	357,55	3.682,75	922,75	2.760,00	0,00	2.760,00	
		2008	1.835,60	1.800,00	3.635,60	1.410,60	2.025,00	200,00	2.225,00	
		2009	14.361,04	718,10	15.079,14	9.983,64	0,00	5.095,50	5.095,50	
			19.521,84	5.755,65	25.277,49	15.196,99	4.785,00	5.295,50	10.080,50	
1.03.131	Manutenzione software	2006	1.118,12	2.553,52	3.671,64	2.812,44	0,00	859,20	859,20	
		2007	24.223,32	22.420,30	46.643,62	36.957,34	9.084,95	601,33	9.686,28	
		2008	90.500,61	3.393,23	93.893,84	69.822,21	4.951,50	19.120,13	24.071,63	
		2009	370.652,22	1.192,34	371.844,56	329.432,86	9.983,04	32.428,66	42.411,70	
			486.494,27	29.559,39	516.053,66	439.024,85	24.019,49	53.009,32	77.028,81	
1.03.133	Giardinaggio	2006	0,00	1.800,00	1.800,00	1.800,00	0,00	0,00	0,00	
		2007	6.763,00	5.331,24	12.094,24	9.531,24	2.520,00	43,00	2.563,00	
		2008	16.128,81	10.508,14	26.636,95	22.074,43	4.538,06	24,46	4.562,52	
		2009	136.973,34	4.620,33	141.593,67	122.065,29	19.373,97	154,41	19.528,38	
			159.865,15	22.259,71	182.124,86	155.470,96	26.432,03	221,87	26.653,90	
1.03.134	Trasporti, traslochi e facchinaggi	2005	2.247,71	-953,07	1.294,64	1.142,64	142,71	9,29	152,00	
		2006	11.336,46	5.321,84	16.658,30	15.777,32	825,91	55,07	880,98	
		2007	26.283,22	3.299,10	29.582,32	27.676,19	136,90	1.769,23	1.906,13	
		2008	15.352,98	15.820,23	31.173,21	26.123,82	3.095,01	1.954,38	5.049,39	
		2009	112.984,76	109.874,94	222.859,70	148.227,03	42.759,73	31.872,94	74.632,67	
	168.205,13	133.363,04	301.568,17	218.947,00	46.960,26	35.660,91	82.621,17			
1.03.135	Vigilanza	2005	1.690,33	-0,01	1.690,32	160,32	0,00	0,00	1.530,00	
		2006	4.964,88	-0,02	4.964,86	4.788,69	0,00	176,17	176,17	
		2007	4.276,16	70.106,99	74.383,15	48.642,60	25.649,34	91,21	25.740,55	
		2008	112.563,88	59.953,89	172.517,77	119.450,77	53.067,00	0,00	53.067,00	
		2009	1.227.338,90	190.819,65	1.418.158,55	1.349.261,58	61.912,24	6.984,73	68.896,97	
	1.350.834,15	320.880,50	1.671.714,65	1.522.303,96	142.158,58	7.252,11	149.410,69			

SITUAZIONE DEI RESIDUI PASSIVI DEGLI ESERCIZI PRECEDENTI

CAPITOLO	DESCRIZIONE	ANNO	RESIDUO INIZIALE	VARIAZIONI	RIACCERTATO	PAGATO	PROPRIO	IMPROPRIO	TOTALE
1.03.136	Pulizia	2005	4.380,07	10.328,81	14.708,88	9.251,41	5.457,47	0,00	5.457,47
		2006	9.007,44	8.953,95	17.961,39	17.706,51	0,00	254,88	254,88
		2007	74.709,05	7.962,38	82.671,43	77.091,34	4.404,42	1.175,67	5.580,09
		2008	96.617,00	135.667,00	232.284,00	214.646,53	13.449,32	4.188,15	17.637,47
		2009	1.787.340,55	76.750,10	1.864.090,65	1.678.896,87	166.563,97	18.629,81	185.193,78
			1.972.054,11	239.662,24	2.211.716,35	1.997.592,66	189.875,18	24.248,51	214.123,69
1.03.139	Spese afferenti alla pubblicità di cui all'art. 5 della legge 25/02/1987, n° 67	2006	0,00	749,98	749,98	749,98	0,00	0,00	0,00
		2007	10.250,54	0,00	10.250,54	9.710,75	539,79	0,00	539,79
		2008	34,60	5.047,69	5.082,29	5.082,29	0,00	0,00	0,00
		2009	538,24	3.630,00	4.168,24	4.168,24	0,00	0,00	0,00
			10.823,38	9.427,67	20.251,05	19.711,26	539,79	0,00	539,79
1.04.102	Materiale di consumo di laboratorio	2005	792.850,60	123.575,56	916.426,16	680.590,94	235.835,22	0,00	235.835,22
		2006	1.211.330,49	151.071,95	1.362.402,44	731.464,07	208.971,32	421.967,05	630.938,37
		2007	3.551.239,49	-834.016,54	2.717.222,95	1.293.207,80	521.895,88	902.119,27	1.424.015,15
		2008	7.923.237,97	-1.294.321,75	6.628.916,22	3.604.832,47	820.680,46	2.203.403,29	3.024.083,75
		2009	21.564.368,23	-1.278.699,29	20.285.668,94	10.615.331,78	5.809.703,80	3.860.633,36	9.670.337,16
			35.043.026,78	-3.132.390,07	31.910.636,71	16.925.427,06	7.597.086,68	7.388.122,97	14.985.209,65
		2005	2.046,98	-1.608,32	438,66	438,66	0,00	0,00	0,00
		2006	3.031,87	-1.602,56	1.429,31	1.285,33	143,98	0,00	143,98
		2007	5.561,23	534,05	6.095,28	5.920,39	174,89	0,00	174,89
2008	79.282,67	-17.567,08	61.715,59	16.170,13	4.163,04	41.382,42	45.545,46		
2009	147.916,05	-42.785,75	105.130,30	46.059,80	5.471,92	53.598,58	59.070,50		
	237.838,80	-63.029,66	174.809,14	69.874,31	9.778,94	95.155,89	104.934,83		
1.04.108	Altre imbarcazioni: manutenzione, esercizio e noleggio	2005	1.523,23	-0,95	1.522,28	1.522,28	0,00	0,00	0,00
		2006	3.639,62	-3.546,59	93,03	84,08	8,95	8,95	8,95
		2007	4.153,71	842,40	4.996,11	4.502,73	473,23	20,15	493,38
		2008	458.971,34	-27.041,53	431.929,81	423.816,93	0,00	8.112,88	8.112,88
		2009	443.588,83	-64.102,68	379.486,15	350.920,93	0,00	28.565,22	28.565,22
	911.876,73	-93.849,35	818.027,38	780.846,95	473,23	36.707,20	37.180,43		
1.04.115	Realizzazione, stampa, diffusione e spedizione di pubblicazioni	2005	18.000,77	-6.319,51	11.681,26	8.601,52	3.079,74	0,00	3.079,74
		2006	69.471,49	20.166,28	89.637,77	73.563,63	6.406,07	9.668,07	16.074,14
		2007	239.150,10	14.028,09	253.178,19	101.856,17	72.626,24	78.695,78	151.322,02
		2008	310.441,00	17.839,89	328.280,89	166.710,97	55.068,91	106.501,01	161.569,92
		2009	816.112,93	51.458,73	867.571,66	417.514,67	60.003,22	390.053,77	450.056,99
	1.453.176,29	97.173,48	1.550.349,77	768.246,96	197.184,18	584.918,63	782.102,81		
1.04.116	Convegni e stampa di atti, mostre ed altre attività di promozione ed immagine	2005	23.155,56	-13.612,35	9.543,21	4.559,71	4.983,50	0,00	4.983,50
		2006	84.273,61	56.292,95	140.566,56	104.110,37	20.808,58	15.647,61	36.456,19
		2007	119.490,81	33.320,85	152.811,66	97.870,63	17.313,19	37.627,84	54.941,03
		2008	414.769,04	196.271,26	611.040,30	336.194,68	54.175,54	220.670,08	274.845,62
		2009	957.268,95	67.683,96	1.024.952,91	710.197,36	35.611,71	279.143,84	314.755,55
	1.598.957,97	339.956,67	1.938.914,64	1.252.932,75	132.892,52	553.089,37	685.981,89		

SITUAZIONE DEI RESIDUI PASSIVI DEGLI ESERCIZI PRECEDENTI

CAPITOLO	DESCRIZIONE	ANNO	RESIDUO INIZIALE	VARIAZIONI	RIACCERTATO	PAGATO	PROPRIO	IMPROPRIO	TOTALE
1.04.117	Prestazioni tecnico-scientifiche	2005	115.413,38	-4.492,48	110.920,90	109.513,52	1.407,38	0,00	1.407,38
		2006	437.782,12	-34.728,97	403.053,15	328.447,51	23.304,99	51.300,65	74.605,64
		2007	1.061.263,39	-224.248,22	837.015,17	336.946,16	33.462,35	466.606,66	500.069,01
		2008	3.113.286,35	-281.338,21	2.831.948,14	1.643.470,04	718.411,15	470.066,95	1.188.478,10
		2009	12.092.780,15	-3.199.335,84	8.893.444,31	6.180.783,05	516.583,87	2.196.077,39	2.712.661,26
			16.820.325,39	-3.744.143,72	13.076.381,67	8.599.160,28	1.293.169,74	3.184.051,65	4.477.221,39
1.04.119	Contratti d'opera e collaborazioni coordinate e continuative	2005	93.285,83	17.237,54	110.523,37	88.996,22	21.527,15	0,00	21.527,15
		2006	449.279,34	94.413,21	543.692,55	259.887,40	88.149,18	195.655,97	283.805,15
		2007	1.996.653,01	-167.909,03	1.828.743,98	936.468,69	237.977,64	654.297,65	892.275,29
		2008	5.234.421,16	396.119,90	5.630.541,06	3.771.623,14	783.696,46	1.075.221,46	1.858.917,92
		2009	10.115.645,89	1.074.109,90	11.189.755,79	7.786.923,63	1.296.694,58	2.106.137,58	3.402.832,16
			17.889.285,23	1.413.971,52	19.303.256,75	12.843.899,08	2.428.045,01	4.031.312,66	6.459.357,67
1.04.122	Professori visitatori	2005	388,42	-61,97	326,45	326,45	0,00	0,00	0,00
		2006	11.167,01	-1.623,81	9.543,20	5.988,98	42,36	3.511,86	3.554,22
		2007	20.757,89	-3.597,91	17.159,98	13.306,43	275,53	3.578,02	3.853,55
		2008	82.058,85	-31.866,63	50.192,22	37.787,77	1.041,57	11.362,88	12.404,45
		2009	148.891,62	-16.347,72	132.543,90	59.447,33	1.570,44	71.526,13	73.096,57
			263.263,79	-53.498,04	209.765,75	116.856,96	2.929,90	89.978,89	92.908,79
1.04.123	Prestazioni da strutture dell'ente	2005	4.468,86	-4.468,86	0,00	0,00	0,00	0,00	0,00
		2006	58.769,54	-58.623,24	146,30	146,30	0,00	0,00	0,00
		2007	107.406,64	-105.507,41	1.899,23	1.899,23	0,00	0,00	0,00
		2008	356.300,13	-337.973,66	18.326,47	18.326,47	0,00	0,00	0,00
		2009	493.510,73	-493.510,73	0,00	0,00	0,00	0,00	0,00
			1.020.455,90	-1.000.083,90	20.372,00	20.372,00	0,00	0,00	0,00
1.04.130	Manutenzione di attrezzature tecniche, macchine e strumentazione scientifica	2005	94.512,32	323,87	94.836,19	81.092,16	13.744,03	0,00	13.744,03
		2006	253.551,58	37.694,78	291.246,36	199.584,44	73.811,61	17.850,31	91.661,92
		2007	785.752,00	-105.916,70	679.835,30	373.101,67	97.338,04	209.395,59	306.733,63
		2008	1.418.298,28	26.537,70	1.444.835,98	829.475,53	244.425,15	370.935,30	615.360,45
		2009	3.687.258,49	312.016,30	3.999.274,79	2.573.144,21	631.625,48	794.505,10	1.426.130,58
			6.239.372,67	270.655,95	6.510.028,62	4.056.398,01	1.060.944,31	1.392.686,30	2.453.630,61
1.04.132	Deposito, mantenimento e tutela dei brevetti	2005	21.165,00	-1.403,00	19.760,00	19.760,00	0,00	0,00	0,00
		2006	12.107,39	4.656,00	16.763,39	14.896,00	1.790,00	77,39	1.867,39
		2007	66.724,44	10.116,09	76.840,53	44.372,45	26.262,85	6.255,23	32.518,08
		2008	92.941,41	-8.293,79	84.647,62	65.996,89	7.613,43	11.037,30	18.650,73
		2009	421.876,40	-128.808,21	293.068,19	171.670,09	84.175,72	37.222,38	121.398,10
			614.812,64	-123.732,91	491.079,73	316.645,43	119.842,00	54.592,30	174.434,30
1.04.137	Smaltimento di rifiuti tossici e nocivi	2005	2.480,91	-1.777,25	703,66	500,00	203,66	0,00	203,66
		2006	7.452,46	-3.914,44	3.538,02	2.566,02	972,00	0,00	972,00
		2007	38.689,49	-7.594,19	31.095,30	24.774,88	1.554,09	4.766,33	6.320,42
		2008	41.852,08	-10.675,94	31.176,14	22.584,00	4.577,17	4.014,97	8.592,14
		2009	157.335,70	47.384,91	204.720,61	140.685,01	26.145,37	37.890,23	64.035,60
			247.810,64	23.423,09	271.233,73	191.109,91	33.452,29	46.671,53	80.123,82
1.04.141	Gestione "Nave Urania"	2009	148.174,51	0,00	148.174,51	148.174,51	0,00	0,00	0,00
			148.174,51	0,00	148.174,51	148.174,51	0,00	0,00	0,00

SITUAZIONE DEI RESIDUI PASSIVI DEGLI ESERCIZI PRECEDENTI

CAPITOLO	DESCRIZIONE	ANNO	RESIDUO INIZIALE	VARIAZIONI	RIACCERTATO	PAGATO	PROPRIO	IMPROPRIO	TOTALE
1.04.142	Spese per l'organizzazione di corsi di formazione	2005	45,94	0,00	45,94	45,94	0,00	0,00	0,00
		2006	5.513,93	8.017,46	13.531,39	8.941,69	0,00	4.589,70	4.589,70
		2007	149.500,32	-130.380,83	19.119,49	13.999,44	-0,00	5.120,05	5.120,05
		2008	841.162,75	-283.379,36	557.783,39	49.869,87	0,00	507.913,52	507.913,52
		2009	239.990,70	-68.349,51	171.641,19	99.386,20	3.764,30	68.490,69	72.254,99
		1.236.213,64	-474.092,24	762.121,40	172.243,14	3.764,30	586.113,96	589.878,26	
1.04.143	Personale associato - art. 17 regolamento del personale	2005	8.286,99	-7.503,39	783,60	638,22	145,38	0,00	145,38
		2006	54.613,21	-3.392,58	51.220,63	24.216,13	229,04	26.775,46	27.004,50
		2007	113.716,01	9.904,96	123.620,97	39.236,15	183,15	84.201,67	84.384,82
		2008	196.228,33	-11.405,73	184.822,60	102.864,45	7.088,18	74.869,97	81.958,15
		2009	523.355,31	33.039,42	556.394,73	313.708,50	12.365,69	230.320,54	242.686,23
		896.199,85	20.642,68	916.842,53	480.663,45	20.011,44	416.167,64	436.179,08	
1.04.144	Acquisizione di servizi bibliografici e di consultazione di periodici on-line	2005	101,04	-40,70	60,34	60,34	0,00	0,00	0,00
		2006	4.440,20	56.478,18	60.918,38	56.110,83	67,55	4.740,00	4.807,55
		2007	58.768,77	22.874,79	81.643,56	69.584,15	11.468,80	590,61	12.059,41
		2008	166.027,74	36.129,01	202.156,75	146.947,85	36.707,17	18.501,73	55.208,90
		2009	577.174,44	219.332,52	796.506,96	695.211,64	61.125,43	40.169,89	101.295,32
		806.512,19	334.773,80	1.141.285,99	967.914,81	109.368,95	64.002,23	173.371,18	
1.04.251	Progetti di ricerca	2005	187.108,55	-89.826,94	97.281,61	76.881,60	20.400,01	0,00	20.400,01
		2006	263.960,32	-105.608,05	158.352,27	0,00	0,00	158.352,27	158.352,27
		2007	979.005,16	-574.504,91	404.500,25	14.101,18	7.335,62	383.063,45	390.399,07
		2008	3.120.955,67	-1.183.717,05	1.937.238,62	112.077,71	20.953,63	1.804.207,28	1.825.160,91
		2009	9.908.475,70	-6.973.373,90	2.935.101,80	259.750,26	102.425,51	2.572.926,03	2.675.351,54
		14.459.505,40	-8.927.030,85	5.532.474,55	462.810,75	151.114,77	4.918.549,03	5.069.663,80	
1.04.253	Attività di ricerca di giovani ricercatori	2005	34.678,50	-34.678,50	0,00	0,00	0,00	0,00	0,00
		2007	97,97	-97,97	0,00	0,00	0,00	0,00	0,00
		2008	5.600,00	0,00	5.600,00	0,00	0,00	5.600,00	5.600,00
		2009	27.000,00	-12.093,37	14.906,63	0,00	0,00	14.906,63	14.906,63
			67.376,47	-46.869,84	20.506,63	0,00	0,00	20.506,63	20.506,63
1.04.254	Altre attività scientifiche	2005	55.638,90	-44.178,90	11.460,00	11.460,00	0,00	0,00	0,00
		2006	2.668,58	-2.668,58	0,00	0,00	0,00	0,00	0,00
		2007	11.072,28	261,45	11.333,73	1.082,79	0,00	10.250,94	10.250,94
		2008	23.207,88	-4.023,32	19.184,56	500,00	7.560,00	11.124,56	18.684,56
		2009	174.613,60	51.297,51	225.911,11	160.371,11	4.040,00	61.500,00	65.540,00
	267.201,24	688,16	267.889,40	173.413,90	11.600,00	82.875,50	94.475,50		
1.04.255	Contributi, premi e promozione della ricerca	2007	0,00	0,00	0,00	0,00	0,00	0,00	0,00
		2008	0,00	22.450,44	22.450,44	21.900,00	-0,00	550,44	550,44
		2009	30.000,00	-23.379,25	6.620,75	5.620,75	1.000,00	0,00	1.000,00
			30.000,00	-928,81	29.071,19	27.520,75	1.000,00	550,44	1.550,44
1.04.301	Convenzioni con istituzioni scientifiche pubbliche e private	2006	670,77	339,13	1.009,90	0,00	0,00	1.009,90	1.009,90
		2007	38.421,94	-2.813,67	35.608,27	734,90	33.687,04	1.186,33	34.873,37
		2008	99.594,44	17.114,82	116.709,26	100.904,09	2.400,00	13.405,17	15.805,17
		2009	410.169,87	504.855,48	915.025,35	259.531,90	548.545,25	106.948,20	655.493,45
			548.857,02	519.495,76	1.068.352,78	361.170,89	584.632,29	122.549,60	707.181,89

SITUAZIONE DEI RESIDUI PASSIVI DEGLI ESERCIZI PRECEDENTI

CAPITOLO	DESCRIZIONE	ANNO	RESIDUO		VARIAZIONI	RIACCERTATO	PAGATO	RESIDUO FINALE		TOTALE
			INIZIALE	FINALE				PROPRIO	IMPROPRIO	
1.04.351	Trasferimenti per iniziative comuni ad altri soggetti pubblici e privati, Italiani e stranieri	2006	30.814,32	-672,71	30.141,61	25.409,29	4.732,32	0,00	4.732,32	4.732,32
		2007	56.118,40	0,00	56.118,40	19.081,17	0,00	37.037,23	0,00	37.037,23
		2008	26.006,64	-10.969,30	15.037,34	4.502,03	10.482,21	53,10	10.482,21	53,10
		2009	1.915.286,15	128.375,67	2.043.661,82	1.966.600,71	23.000,00	54.061,11	23.000,00	54.061,11
		2.028.225,51	116.733,66	2.144.959,17	2.015.593,20	38.214,53	91.151,44	38.214,53	91.151,44	129.365,97
1.04.401	Accordi internazionali ed iniziative scientifiche connesse	2005	273,37	3.536,39	3.810,36	3.810,36	0,00	0,00	0,00	0,00
		2006	44.835,32	-20.190,54	24.644,78	12.341,64	12.303,14	0,00	0,00	0,00
		2007	34.964,60	29.933,16	64.897,76	34.208,10	23.189,66	7.500,00	30.689,66	7.500,00
		2008	114.603,09	-1.102,11	113.500,98	94.081,99	14.402,83	5.016,16	19.418,99	5.016,16
		185.694,37	14.561,14	200.255,51	154.826,33	37.828,88	7.600,30	37.828,88	7.600,30	45.429,18
		380.371,35	26.738,04	407.109,39	299.268,42	87.724,51	20.116,46	87.724,51	20.116,46	107.840,97
1.04.402	Mobilità internazionale di ricercatori	2007	4.891,40	-4.891,40	0,00	0,00	0,00	0,00	0,00	0,00
		2008	5.874,90	0,00	5.874,90	4.629,27	0,00	1.245,63	0,00	1.245,63
		2009	218.884,93	-23.293,61	195.591,32	193.031,76	0,00	2.559,56	0,00	2.559,56
		229.651,23	-28.185,01	201.466,22	197.661,03	0,00	3.805,19	0,00	3.805,19	
1.04.403	Iniziative per l'internazionalizzazione della rete scientifica dell'ente	2005	220,34	-220,34	0,00	0,00	0,00	0,00	0,00	0,00
		2006	0,01	25,52	25,53	0,00	0,00	25,53	0,00	25,53
		2007	9.614,05	57,63	9.671,68	9.226,64	445,04	445,04	0,00	445,04
		2008	53.325,87	102,63	53.428,50	28.066,96	4.707,38	20.654,16	20.654,16	20.654,16
		2009	889.684,61	-12.282,07	877.402,54	121.833,49	30.000,00	725.569,05	30.000,00	725.569,05
		952.844,88	-12.316,63	940.528,25	159.127,09	34.707,38	746.693,78	34.707,38	746.693,78	781.401,16
1.04.404	Programmi e progetti internazionali di iniziativa dell'ente e/o in compartecipazione	2007	5.012.078,30	-12.078,30	5.000.000,00	0,00	0,00	5.000.000,00	0,00	5.000.000,00
		2008	7.145,96	45,80	7.191,76	0,00	0,00	7.191,76	0,00	7.191,76
		2009	11.137.780,23	-1.175.207,66	9.962.572,57	687.606,11	400.000,00	8.874.966,46	400.000,00	8.874.966,46
		16.157.004,49	-1.187.240,16	14.969.764,33	687.606,11	400.000,00	13.882.158,22	400.000,00	13.882.158,22	
1.04.405	Partecipazione dell'ente ad attività di organismi internazionali	2006	0,00	1.800,00	1.800,00	1.800,00	0,00	0,00	0,00	0,00
		2007	9.305,20	0,00	9.305,20	9.302,20	0,00	3,00	0,00	3,00
		2008	21.254,71	-16.254,61	5.000,10	153,57	0,00	4.846,53	0,00	4.846,53
		2009	197.577,55	8.603,38	206.180,93	198.485,93	7.623,00	72,00	7.623,00	72,00
		228.137,46	-5.851,23	222.286,23	209.741,70	7.623,00	4.921,53	7.623,00	4.921,53	12.544,53
1.05.121	Assegni per la collaborazione ad attività di ricerca	2005	100.103,84	-9.850,87	90.252,97	83.124,73	7.128,24	0,00	0,00	0,00
		2006	710.047,09	-107.482,12	602.564,97	394.384,66	119.720,02	88.460,29	0,00	88.460,29
		2007	2.026.205,98	-78.992,14	1.947.213,84	1.403.222,66	273.978,19	270.012,99	543.991,18	270.012,99
		2008	7.292.234,97	259.401,92	7.551.636,89	5.167.748,05	734.733,48	1.649.155,36	2.383.888,84	1.649.155,36
		2009	16.352.247,98	1.646.953,41	17.999.201,39	12.048.932,49	2.581.927,37	3.368.341,53	5.950.268,90	2.581.927,37
		26.480.839,86	1.710.030,20	28.190.870,06	19.097.412,59	3.717.487,30	5.375.970,17	3.717.487,30	5.375.970,17	9.093.457,47
1.05.201	Borse di studio	2005	19.587,59	-1.532,61	18.054,98	18.015,67	39,31	0,00	0,00	0,00
		2006	59.165,50	26.559,40	85.724,90	79.242,41	2.585,17	3.897,32	0,00	3.897,32
		2007	490.467,09	-10.045,04	480.422,05	226.285,40	127.174,26	126.962,39	0,00	126.962,39
		2008	831.785,33	140.129,69	971.915,02	596.178,35	142.729,30	233.007,37	375.736,67	142.729,30
		2009	1.927.296,30	454.678,27	2.381.974,57	1.533.159,29	373.265,97	475.549,31	848.815,28	373.265,97
		3.328.301,81	609.789,71	3.938.091,52	2.452.881,12	645.794,01	839.416,39	645.794,01	839.416,39	1.485.210,40

XVI LEGISLATURA - DISEGNI DI LEGGE E RELAZIONI - DOCUMENTI

SITUAZIONE DEI RESIDUI PASSIVI DEGLI ESERCIZI PRECEDENTI

CAPITOLO	DESCRIZIONE	ANNO	RESIDUO INIZIALE	VARIAZIONI	RIACCERTATO	PAGATO	PROPRIO	IMPROPRIO	TOTALE	
1.05.202	Dottorati di ricerca	2005	80.732,37	4.872,02	85.604,39	28.152,57	57.451,82	0,00	57.451,82	
		2006	67.264,13	-14.162,21	53.101,92	35.779,46	16.713,54	608,92	17.322,46	
		2007	113.565,54	52.506,58	166.072,12	82.940,26	83.131,84	0,00	0,00	83.131,86
		2008	618.607,74	157.080,04	775.687,78	416.442,15	294.557,05	64.688,58	0,00	359.245,63
		2009	1.031.220,56	-93.342,62	937.877,94	444.909,57	240.763,54	252.204,93	492.968,37	492.968,37
			1.911.390,34	106.953,81	2.018.344,15	1.008.224,01	692.617,79	317.502,35	1.010.120,14	
1.06.451	Imposte, tasse e tributi vari	2005	60.502,20	53,48	60.555,68	51.316,68	9.239,00	0,00	0,00	9.239,00
		2006	28.361,49	-15.508,37	12.853,12	2.950,28	0,00	9.902,84	0,00	9.902,84
		2007	163.866,37	440.380,21	604.246,58	542.907,72	1.183,98	60.154,88	0,00	61.338,86
		2008	98.878,70	-32.014,02	66.864,68	42.609,48	14.059,41	10.195,79	0,00	24.255,20
		2009	133.262,82	117.826,48	251.089,30	161.360,79	11.563,16	78.165,35	0,00	89.728,51
			484.871,58	510.737,78	995.609,36	801.144,95	36.045,55	158.418,86	194.464,41	
1.06.452	Imposta sul valore aggiunto	2005	43.459,50	-37.809,76	5.649,74	965,74	4.684,00	0,00	0,00	4.684,00
		2006	602.411,17	18.894,51	621.245,68	10.428,24	0,00	610.817,44	0,00	610.817,44
		2007	65.928,26	-48.727,98	17.200,28	4.518,57	1.000,00	11.681,71	0,00	12.681,71
		2008	189.120,30	-92.630,12	96.490,18	4.080,00	0,00	92.410,18	0,00	92.410,18
		2009	1.941.433,66	-804.898,50	1.136.535,16	876.717,25	6.567,79	253.250,12	0,00	259.817,91
			2.842.352,89	-965.231,85	1.877.121,04	896.709,80	12.251,79	968.159,45	980.411,24	
1.07.501	Interessi passivi su mutui, prestiti, anticipazioni di cassa ed oneri accessori	2007	2,80	-2,80	0,00	0,00	0,00	0,00	0,00	0,00
		2008	196.238,85	-196.238,85	0,00	0,00	0,00	0,00	0,00	0,00
		2009	598,45	9.355,99	9.954,44	1.915,91	2.638,95	5.399,58	0,00	8.038,53
			196.840,10	-186.885,66	9.954,44	1.915,91	2.638,95	5.399,58	0,00	8.038,53
2.01.001	Acquisto, costruzione, ripristino, trasformazione e manutenzione straordinaria di immobili	2005	553.899,09	-80.554,03	473.345,06	26.613,61	446.731,45	0,00	0,00	446.731,45
		2006	472.921,45	-13.827,65	459.093,80	43.981,33	23.960,14	391.152,33	0,00	415.112,47
		2007	1.198.667,59	-116.383,26	1.082.284,33	28.219,78	712.040,81	342.023,74	1.054.064,55	0,00
		2008	1.465.750,24	-488.748,93	977.001,31	438.546,49	232.093,67	306.361,15	538.454,82	0,00
		2009	35.939.048,59	-537.315,72	35.401.732,87	3.957.851,58	30.836.130,14	607.751,15	31.443.881,29	0,00
			39.630.286,96	-1.236.829,59	38.393.457,37	4.495.212,79	32.250.956,21	1.647.288,37	33.898.244,58	
2.02.002	Periodici, opere e materiale bibliografico	2005	10.280,06	3.245,26	13.525,32	8.480,25	5.045,07	0,00	0,00	5.045,07
		2006	50.849,75	-5.828,03	45.021,72	21.844,37	11.588,92	11.588,92	0,00	23.177,35
		2007	93.546,23	-9.320,44	84.225,79	36.873,00	16.301,87	31.050,92	0,00	47.352,79
		2008	171.773,92	9.958,63	181.732,55	73.200,64	77.985,43	108.531,91	0,00	108.531,91
		2009	563.489,09	-184.377,19	379.111,90	230.693,06	65.716,85	82.701,99	0,00	148.418,84
			889.939,05	-186.321,77	703.617,28	371.091,32	129.199,19	203.326,77	332.525,96	
2.02.003	Mobili e arredi	2005	6.652,31	950,00	7.602,31	5.150,71	2.451,60	0,00	0,00	2.451,60
		2006	192.095,15	-52.367,21	139.727,94	97.109,17	36.470,61	6.148,16	0,00	42.618,77
		2007	95.827,07	26.608,31	122.435,38	90.381,33	5.260,46	26.793,59	0,00	32.054,05
		2008	87.734,19	14.477,12	102.211,31	55.398,66	41.224,75	5.887,90	0,00	46.812,65
		2009	321.428,85	27.540,11	348.968,96	226.968,65	39.293,25	82.707,06	0,00	122.000,31
			703.737,57	17.208,33	720.945,90	475.008,52	89.063,82	156.673,56	245.937,38	
2.02.005	Attrezzature tecniche, macchine e strumentazioni scientifiche	2005	190.920,22	-9.206,12	181.714,10	136.743,16	44.970,94	0,00	0,00	44.970,94
		2006	2.627.936,52	-1.740.172,50	887.764,02	550.085,52	156.074,99	181.603,51	0,00	337.678,50
		2007	3.765.539,25	-593.890,49	3.171.648,76	1.787.584,40	881.975,35	502.089,01	0,00	1.384.064,36
		2008	11.726.761,02	-793.810,58	10.932.950,44	6.599.107,40	1.476.085,96	2.857.757,08	0,00	4.333.843,04
		2009	19.853.880,57	-1.637.529,64	18.216.350,93	10.967.767,64	2.993.819,53	4.254.763,76	0,00	7.248.583,29
			38.165.037,58	-4.774.609,33	33.390.428,25	20.041.288,12	5.552.926,77	0,00	13.349.140,13	

XVI LEGISLATURA - DISEGNI DI LEGGE E RELAZIONI - DOCUMENTI

SITUAZIONE DEI RESIDUI PASSIVI DEGLI ESERCIZI PRECEDENTI

CAPITOLO	DESCRIZIONE	ANNO	RESIDUO INIZIALE	VARIAZIONI	RIACCERTATO	PAGATO	RESIDUO FINALE		TOTALE	
							PROPRIO	IMPROPRIO		
2.02.006	Automezzi	2008	30.000,00	9.000,00	39.000,00	0,00	9.000,00	30.000,00	39.000,00	
		2009	21.762,02	38.261,29	60.023,31	60.016,42	0,00	0,00	6,89	39.006,89
			51.762,02	47.261,29	99.023,31	60.016,42	9.000,00	30.006,89	39.006,89	
2.02.007	Imbarcazioni	2007	60,20	-60,20	0,00	0,00	0,00	0,00	0,00	0,00
		2008	18.660,69	-16.899,40	1.761,29	0,00	0,00	0,00	1.761,29	1.761,29
		2009	141.487,78	-110.671,63	30.816,15	0,00	0,00	30.816,15	30.816,15	
			160.208,67	-127.631,23	32.577,44	0,00	0,00	32.577,44	32.577,44	
2.03.051	Partecipazione ad iniziative comuni ad altri soggetti pubblici e privati, italiani e stranieri	2005	10.167,75	-1.167,75	9.000,00	0,00	9.000,00	0,00	9.000,00	9.000,00
		2007	130,00	0,00	130,00	0,00	0,00	0,00	130,00	130,00
		2009	665.511,82	-5.500,00	660.011,82	648.526,82	0,00	11.485,00	11.485,00	
			675.809,57	-6.667,75	669.141,82	648.526,82	9.000,00	11.615,00	20.615,00	
2.04.101	Trattamento di fine rapporto per il personale a tempo indeterminato	2008	12.000,00	0,00	12.000,00	12.000,00	0,00	0,00	0,00	0,00
		2009	1.810.262,96	0,00	1.810.262,96	1.810.262,96	0,00	0,00	0,00	0,00
			1.822.262,96	0,00	1.822.262,96	1.822.262,96	0,00	0,00	0,00	
2.04.102	Acquisto di buoni fruttiferi postali per il TFR del personale iscritto INPS	2009	1.534.855,82	0,00	1.534.855,82	1.534.855,82	0,00	0,00	0,00	0,00
			1.534.855,82	0,00	1.534.855,82	1.534.855,82	0,00	0,00	0,00	0,00
2.04.103	Trattamento di fine rapporto personale a tempo determinato	2008	3.077,55	0,00	3.077,55	3.077,55	0,00	0,00	0,00	0,00
		2009	810.406,24	0,00	810.406,24	810.406,23	0,01	0,00	0,01	0,01
			813.483,79	0,00	813.483,79	813.483,78	0,01	0,00	0,01	
3.01.001	Rimborso di mutui e prestiti	2009	3.590,06	-1,28	3.588,78	3.588,78	0,00	0,00	0,00	0,00
			3.590,06	-1,28	3.588,78	3.588,78	0,00	0,00	0,00	0,00
5.01.002	Ritenute previdenziali ed assistenziali	2005	27,76	0,00	27,76	0,00	27,76	0,00	27,76	27,76
		2007	145.946,45	0,00	145.946,45	0,00	145.946,45	0,00	145.946,45	145.946,45
		2009	16.572.944,42	0,00	16.572.944,42	16.572.944,42	0,00	0,00	0,00	
			16.718.918,63	0,00	16.718.918,63	16.572.944,42	145.974,21	0,00	145.974,21	
5.01.003	Ritenute erariali	2005	427,82	0,00	427,82	0,00	427,82	0,00	427,82	427,82
		2007	48.816,45	0,00	48.816,45	0,00	48.816,45	0,00	48.816,45	48.816,45
		2008	76,22	-76,22	0,00	0,00	0,00	0,00	0,00	
		2009	17.857.034,85	0,00	17.857.034,85	17.857.034,85	0,00	0,00	0,00	
			17.906.355,34	-76,22	17.906.279,12	17.857.034,85	49.244,27	0,00	49.244,27	
5.01.004	Ritenute varie	2005	3.989,24	0,00	3.989,24	0,00	3.989,24	0,00	3.989,24	3.989,24
		2006	8.598,95	0,00	8.598,95	0,00	8.598,95	0,00	8.598,95	8.598,95
		2007	9.227,56	0,00	9.227,56	0,00	9.227,56	0,00	9.227,56	
		2008	11.296,64	0,00	11.296,64	6.618,72	4.677,92	0,00	4.677,92	
		2009	318.686,40	0,00	318.686,40	294.249,96	24.436,44	0,00	24.436,44	
			351.798,79	0,00	351.798,79	300.868,68	50.930,11	0,00	50.930,11	
5.01.005	Versamento e restituzione di depositi e cauzioni provvisorie	2005	2.067,75	0,00	2.067,75	0,00	2.067,75	0,00	2.067,75	2.067,75
		2007	140,32	0,00	140,32	0,00	140,32	0,00	140,32	140,32
		2009	39,84	0,00	39,84	0,00	39,84	0,00	39,84	
			2.247,91	0,00	2.247,91	0,00	2.247,91	0,00	2.247,91	
5.01.006	Fondi economici	2009	12.910,35	0,00	12.910,35	12.910,35	0,00	0,00	0,00	0,00
			12.910,35	0,00	12.910,35	12.910,35	0,00	0,00	0,00	0,00

SITUAZIONE DEI RESIDUI PASSIVI DEGLI ESERCIZI PRECEDENTI

CAPITOLO	DESCRIZIONE	ANNO	RESIDUO INIZIALE	VARIAZIONI	RIACCERTATO	PAGATO	PROPRIO	IMPROPRIO	TOTALE
5.01.007	Anticipazioni e partite di giro varie	2005	2.752.292,61	-8.596,73	2.743.695,88	980.602,94	1.763.092,94	0,00	1.763.092,94
		2006	709.030,09	0,00	709.030,09	92.273,96	616.756,13	0,00	616.756,13
		2007	684.727,90	0,00	684.727,90	76.569,25	608.158,65	0,00	608.158,65
		2008	511.613,51	0,00	511.613,51	48.737,46	462.876,05	0,00	462.876,05
		2009	6.285.335,71	-1.307,12	6.284.028,59	5.742.355,21	541.673,38	0,00	541.673,38
			10.942.999,82	-9.903,85	10.933.095,97	6.940.538,82	3.992.557,15	0,00	3.992.557,15
	Totale		442.367.494,04	-39.846.086,73	402.521.407,31	224.636.633,12	94.891.851,42	82.992.922,77	177.884.774,19
		2005	9.784.968,08	-1.381.299,63	8.403.668,45	4.877.982,50	3.231.920,03	293.765,92	3.525.685,95
		2006	16.679.308,05	-2.438.306,77	14.241.001,28	6.147.562,10	4.055.445,90	4.037.993,28	8.093.439,18
		2007	43.480.301,02	-3.404.637,70	40.075.663,32	17.745.467,33	9.410.915,71	12.919.280,28	22.330.195,99
		2008	82.649.858,39	-9.275.275,99	73.374.582,40	39.179.671,25	14.805.488,73	19.389.422,42	34.194.911,15
		2009	289.773.058,50	-23.346.566,64	266.426.491,86	156.685.949,94	63.388.081,05	46.352.460,87	109.740.541,92
	Totale		442.367.494,04	-39.846.086,73	402.521.407,31	224.636.633,12	94.891.851,42	82.992.922,77	177.884.774,19

PAGINA BIANCA

*Allegato 6: il conto annuale sui dati di organico e
di spesa del personale*

PAGINA BIANCA

Stampa Intero Modello in data : 13/9/2011

Tipo Rilevazione : CONSUNTIVAZIONE SPESE		Anno : 2010
Tipo Istituzione : ISTITUTI DI RICERCA E SPERIMENTAZIONE		Contratto : ENTI DI RICERCA
Istituzione : CNR-CONSIGLIO NAZIONALE DELLE RICERCHE		

	T1	T1a	T1b	T1c	T1d	T1e	T1f	T2	T2a	T3	T4	T5	T6	T7	T8	T9	T10	T11	T12	T13	T14	T15	S1	S1 A	S2
Tenute	X							X	X	X	X	X	X	X	X	X	X	X	X	X	X	X	X		X
Dichiarate	X							X	X	X	X	X	X	X	X	X	X	X	X	X	X	X	X		X
Inviare	X							X	X	X	X	X	X	X	X	X	X	X	X	X	X	X	X		X

Risultano inviati i dati dell'appendice Co.Co.Co.

Il Modello inviato risulta certificato in data : 03/08/2011

Il Modello inviato è stato certificato la prima volta in data : 08/07/2011

Firma del Responsabile del procedimento amministrativo di cui alla L. n. 241/90

Si attesta la conformità dei dati con le scritture amministrative e contabili. In merito alle incongruenze evidenziate dal sistema SICO si confermano le giustificazioni adottate dall'Ente - Il Presidente del Collegio dei Revisori dei conti.

Firma del Presidente del collegio dei revisori

Riepilogo Anomalie/Incongruenze

	Sq1	Sq2	Sq3	Sq4	Sq5	Sq6	Sq7	In1	In2	In3	In4	In5	In6	In7
Stato	NO	NO	NO	NO	NO	NO	NO	NO	NO	NO	NO	NO	NO	NO

T1 Personale a Tempo Indeterminato

Qualifica	Dotazione	Tempo Pieno		Part Time Inf. 50%		Part Time Sup. 50%		Totale Dipendenti al 31/12	
		U	D	U	D	U	D	U	D
DIRETTORE GENERALE	0	1	0	0	0	0	0	1	0
DIRETTORE DI DIPARTIMENTO	0	7	1	0	0	0	0	7	1
DIRETTORE DI ISTITUTO	0	75	11	0	0	0	0	75	11
DIRIGENTE DI RICERCA	510	248	61	0	0	1	0	249	61
PRIMO RICERCATORE	1.140	577	324	1	2	0	0	578	326
RICERCATORE	2.827	1.160	1.061	3	1	4	23	1.167	1.085
DIRIGENTE TECNOLOGO	50	23	10	0	0	0	0	23	10
PRIMO TECNOLOGO	110	56	21	0	1	0	1	56	23
TECNOLOGO	390	145	163	0	0	2	7	147	170
DIRIGENTE I FASCIA	2	0	0	0	0	0	0	0	0
DIRIGENTE I FASCIA A TEMPO DETERM.	0	1	0	0	0	0	0	1	0
DIRIGENTE II FASCIA	14	3	6	0	0	0	0	3	6
DIRETTORE DIVISIONE R.E.	3	2	0	0	0	0	0	2	0
IV LIV. - COLLABORATORE TER	736	418	128	1	0	4	8	423	136

Qualifica	Dotazione	Tempo Pieno		Part Time Inf. 50%		Part Time Sup. 50%		Totale Dipendenti al 31/12	
		U	D	U	D	U	D	U	D
IV LIV. - FUNZIONARIO AMMINISTRATIVO	160	32	84	0	0	2	2	34	86
V LIV. - COLLABORATORE TER	420	235	145	0	0	2	10	237	155
V LIV. - FUNZIONARIO AMMINISTRATIVO	90	5	18	0	0	0	0	5	18
V LIV. - COLLABORATORE AMMINISTRATIVO	255	33	139	0	1	0	11	33	151
VI LIV. - COLLABORATORE TER	430	240	137	0	1	0	2	240	140
VI LIV. - OPERATORE TECNICO	349	152	76	1	0	0	2	153	78
VI LIV. - COLLABORATORE AMMINISTRATIVO	200	32	108	0	0	2	3	34	111
VII LIV. - OPERATORE TECNICO	140	140	38	0	0	1	0	141	38
VII LIV. - OPERATORE AMMINISTRATIVO	100	9	39	0	1	0	0	9	40
VII LIV. - COLLABORATORE AMMINISTRATIVO	185	47	199	0	1	1	13	48	213
VIII LIV. - OPERATORE TECNICO	49	74	39	1	0	0	1	75	40
VIII LIV. - OPERATORE AMMINISTRATIVO	20	30	24	0	0	1	0	31	24
TOTALE :	8.180	3.745	2.832	7	8	20	83	3.772	2.923

Fig. 3 - ISTITUTI DI RICERCA E SPERIMENTAZIONE - ENTI DI RICERCA - CNR-CONSIGLIO NAZIONALE DELLE RICERCHE - CNR-CONSIGLIO NAZIONALE DELLE RICERCHE - DATA: 13/9/2011 - ORA: 4:6

T2 Personale con Contratto o Modalità di Lavoro Flessibile

Categoria	A Tempo Determinato		Formazione Lavoro		Contratti di somministrazione (ex Interinale)		L.S.U.		Telelavoro - Personale indicato in T1		Personale soggetto a Turnazione - Personale indicato in T1		Personale soggetto a Reperibilità - Personale indicato in T1	
	U	D	U	D	U	D	U	D	U	D	U	D	U	D
RICERCATORI	154,32	137,9	0	0	0	0	0	0	0	0	1	0	2	0
TECNOLOGI	44	50,53	0	0	0	0	0	0	1	0	1	5	2	0
PERSONALE LIVELLI	75,22	98,02	0	0	0	0	0	0	4	1	313	210	441	54
PERSONALE CONTRATTISTA	2	0,75	0	0	0	0	0	0	0	0	0	0	0	0
TOTALE :	275,54	287,2	0	0	0	0	0	0	5	1	315	215	445	54

T2A Personale con Rapporto di Lavoro Flessibile

Anzianità di servizio maturata al 31/12, anche in modo non continuativo, nell'attuale o in altre amministrazioni	Fino a 1 anno		Da 1 a 2 anni		Da 2 a 3 anni		Oltre i 3 anni	
	U	D	U	D	U	D	U	D
Personale con contratti di collaborazione coordinata e continuativa	3	6	1	1	0	2	3	1
Tempo determinato								
Categoria								
RICERCATORI	52	53	37	25	46	40	35	26
TECNOLOGI	10	21	12	9	10	9	13	19
PERSONALE LIVELLI	24	28	17	25	30	28	14	29
PERSONALE CONTRATTISTA	0	0	1	0	0	0	1	0
TOTALE Tempo determinato:	86	102	67	59	86	77	63	74

T3 Personale Comandato/Distaccato e Fuori Ruolo

Qualifica	Personale dell'Amministrazione										Personale Esterno					
	Comandati/Distaccati		Fuori Ruolo		Convenzioni		Esoneri 50%		Esoneri 70%		Comandati/Distaccati		Fuori Ruolo		Convenzioni	
	U	D	U	D	U	D	U	D	U	D	U	D	U	D	U	D
DIRIGENTE DI RICERCA	1	0	1	0	0	0	0	0	0	0	0	0	0	0	0	0
PRIMO RICERCATORE	4	2	4	1	7	1	0	0	0	0	0	0	0	0	0	0
RICERCATORE	19	4	3	3	12	4	0	0	0	0	0	1	0	0	0	0
DIRIGENTE TECNOLOGO	1	0	1	0	0	0	0	0	0	0	0	0	0	0	0	0
PRIMO TECNOLOGO	0	1	0	0	1	0	0	0	0	0	0	0	0	0	0	0
TECNOLOGO	4	1	1	0	0	0	0	0	0	0	0	1	0	0	0	0
IV LIV. - COLLABORATORE TER	2	1	0	0	5	3	0	1	0	1	0	1	5	0	0	0
IV LIV. - FUNZIONARIO AMMINISTRATIVO	0	2	1	0	0	1	0	1	0	1	0	0	0	0	0	0
V LIV. - COLLABORATORE TER	1	1	0	0	7	0	0	0	0	0	0	0	0	0	0	0

Qualifica	Personale dell'Amministrazione												Personale Esterno					
	Comandati/Distaccati		Fuori Ruolo		Convenzioni		Esoneri 50%		Esoneri 70%		Comandati/Distaccati		Fuori Ruolo		Convenzioni			
	U	D	U	D	U	D	U	D	U	D	U	D	U	D	U	D		
V LIV. - FUNZIONARIO AMMINISTRATIVO	0	0	0	0	0	1	0	0	0	0	0	0	0	0	0	0		
V LIV. - COLLABORATORE AMMINISTRATIVO	0	1	0	0	0	1	0	0	0	1	0	0	0	0	0	0		
VI LIV. - COLLABORATORE TER	0	1	0	0	2	1	0	0	0	0	0	0	0	0	0	0		
VI LIV. - OPERATORE TECNICO	2	0	0	0	1	0	1	0	0	0	0	0	0	0	0	0		
VI LIV. - COLLABORATORE AMMINISTRATIVO	0	2	0	0	0	0	0	0	0	0	0	0	0	0	0	0		
VII LIV. - OPERATORE TECNICO	4	0	0	0	1	0	0	0	0	0	0	0	0	0	0	0		
VII LIV. - OPERATORE AMMINISTRATIVO	0	0	0	0	0	0	0	0	0	0	0	1	0	0	0	0		
VII LIV. - COLLABORATORE AMMINISTRATIVO	0	1	0	0	0	0	0	1	0	0	0	0	0	0	0	0		
VIII LIV. - OPERATORE AMMINISTRATIVO	1	0	0	0	0	0	0	0	0	0	0	0	0	0	0	0		
TOTALE :	39	17	11	4	36	12	1	3	1	2	3	7	0	0	0	0		

Pag. 7 - ISTITUTI DI RICERCA E SPERIMENTAZIONE - ENTI DI RICERCA - CNR-CONSIGLIO NAZIONALE DELLE RICERCHE - CNR-CONSIGLIO NAZIONALE DELLE RICERCHE - DATA: 13/9/2011 - ORA: 4:6

T4 Passaggi di Ruolo/Posizione Economica/Profilo

Qualifica di partenza	Qualifica di arrivo	Numero di passaggi
DIRETTORE DI ISTITUTO	DIRIGENTE TECNOLOGICO	1
DIRIGENTE DI RICERCA	DIRETTORE DI ISTITUTO	2
PRIMO RICERCATORE	DIRETTORE DI ISTITUTO	3
	DIRIGENTE DI RICERCA	31
RICERCATORE	PRIMO RICERCATORE	100
	DIRIGENTE TECNOLOGICO	1
	IV LIV. - COLLABORATORE TER	1
PRIMO TECNOLOGO	DIRIGENTE TECNOLOGICO	5
	DIRIGENTE I FASCIA A TEMPO DETERM.	1
TECNOLOGO	PRIMO TECNOLOGO	5
IV LIV. - COLLABORATORE TER	RICERCATORE	2
	TECNOLOGO	4
IV LIV. - FUNZIONARIO AMMINISTRATIVO	TECNOLOGO	3
V LIV. - COLLABORATORE TER	TECNOLOGO	3
	IV LIV. - COLLABORATORE TER	229
V LIV. - FUNZIONARIO AMMINISTRATIVO	TECNOLOGO	3
	IV LIV. - FUNZIONARIO AMMINISTRATIVO	8
VI LIV. - COLLABORATORE TER	RICERCATORE	1

Qualifica di partenza	Qualifica di arrivo	Numero di passaggi
VI LIV. - COLLABORATORE TER	TECNOLOGO	7
	V LIV. - COLLABORATORE TER	251
	VI LIV. - OPERATORE TECNICO	1
VI LIV. - COLLABORATORE AMMINISTRATIVO	V LIV. - COLLABORATORE AMMINISTRATIVO	28
VII LIV. - OPERATORE TECNICO	TECNOLOGO	1
	V LIV. - COLLABORATORE TER	1
	VI LIV. - COLLABORATORE TER	2
	VI LIV. - OPERATORE TECNICO	80
	VII LIV. - OPERATORE AMMINISTRATIVO	1
	VII LIV. - COLLABORATORE AMMINISTRATIVO	1
VII LIV. - OPERATORE AMMINISTRATIVO	VII LIV. - OPERATORE TECNICO	2
	VII LIV. - COLLABORATORE AMMINISTRATIVO	1
VII LIV. - COLLABORATORE AMMINISTRATIVO	TECNOLOGO	1
	VI LIV. - OPERATORE TECNICO	2
	VI LIV. - COLLABORATORE AMMINISTRATIVO	25
	VII LIV. - OPERATORE AMMINISTRATIVO	1
VIII LIV. - OPERATORE TECNICO	VII LIV. - OPERATORE TECNICO	73
VIII LIV. - OPERATORE AMMINISTRATIVO	VII LIV. - OPERATORE AMMINISTRATIVO	7

T5 Personale Cessato

Qualifica	COLLOCAMENTI O A RIPOSO PER LIMITI DI ETÀ		DIMISSIONI (CON DIRITTO A PENSIONE)		PASSAGGI PER ESTERNALIZZAZIONI		PASSAGGI AD ALTRE AMMINISTRAZIONI - STESSO COMPARTO		PASSAGGI AD ALTRE AMMINISTRAZIONI - ALTRO COMPARTO		RISOLUZIONE RAPPORTO DI LAVORO (40 ANNI CONTRIBUTUZIONE)		ALTRE CAUSE		Totale
	Uomini	Donne	Uomini	Donne	Uomini	Donne	Uomini	Donne	Uomini	Donne	Uomini	Donne	Uomini	Donne	
DIRETTORE DI DIPARTIMENTO	-	-	-	-	-	-	-	-	-	-	-	-	1	0	1
DIRETTORE DI ISTITUTO	-	-	-	-	-	-	-	-	-	-	-	-	1	0	1
DIRIGENTE DI RICERCA	39	7	0	1	-	-	-	-	-	-	-	-	17	4	68
PRIMO RICERCATORE	40	8	0	2	-	-	-	-	-	-	-	-	17	12	79
RICERCATORE	7	2	3	2	-	-	-	-	-	-	-	-	17	9	40
DIRIGENTE TECNOLOGO	6	0	0	1	-	-	-	-	-	-	-	-	3	0	10
PRIMO TECNOLOGO	0	1	-	-	-	-	-	-	-	-	-	-	0	1	2
TECNOLOGO	1	0	0	1	-	-	-	-	-	-	-	-	1	0	3
DIRIGENTE I FASCIA A TEMPO DETERM.	1	0	-	-	-	-	-	-	-	-	-	-	-	-	1
DIRIGENTE II FASCIA	-	-	-	-	-	-	-	-	-	-	-	-	0	2	2
DIRETTORE DIVISIONE R.E.	-	-	-	-	-	-	-	-	-	-	-	-	0	1	1
IV LIV. - COLLABORATORE TER	29	0	1	1	-	-	-	-	-	-	-	-	77	16	124
IV LIV. - FUNZIONARIO AMMINISTRATIVO	3	2	1	1	-	-	-	0	1	0	1	-	5	29	43

V LIV. - COLLABORATORE TER	1	0	-	-	-	-	-	-	0	1	-	-	-	-	3	0	5
----------------------------	---	---	---	---	---	---	---	---	---	---	---	---	---	---	---	---	---

Pag. 11 - ISTITUTI DI RICERCA E SPERIMENTAZIONE - ENTI DI RICERCA - CNR-CONSIGLIO NAZIONALE DELLE RICERCHE - CNR-CONSIGLIO NAZIONALE DELLE RICERCHE - DATA: 13/9/2011 - ORA: 4:6

Qualifica	COLLOCAMENTI O A RIPOSO PER LIMITI DI ETÀ		DIMISSIONI (CON DIRITTO A PENSIONE)		PASSAGGI PER ESTERNALIZZAZIONI		PASSAGGI AD ALTRE AMMINISTRAZIONI - STESSO COMPARTO		PASSAGGI AD ALTRE AMMINISTRAZIONI - ALTRO COMPARTO		RISOLUZIONE RAPPORTO DI LAVORO (40 ANNI CONTRIBUTUZIONE)		ALTRE CAUSE		Totale
	Uomini	Donne	Uomini	Donne	Uomini	Donne	Uomini	Donne	Uomini	Donne	Uomini	Donne	Uomini	Donne	
V LIV. - COLLABORATORE AMMINISTRATIVO	0	1	-	-	-	-	-	-	-	-	-	-	0	6	7
VI LIV. - COLLABORATORE TER	-	-	1	0	-	-	-	-	-	-	-	-	-	-	1
VI LIV. - OPERATORE TECNICO	3	2	-	-	-	-	0	1	-	-	-	-	17	12	35
VI LIV. - COLLABORATORE AMMINISTRATIVO	-	-	-	-	-	-	-	-	-	-	-	-	0	3	3
VII LIV. - OPERATORE TECNICO	2	0	-	-	-	-	0	1	-	-	-	-	-	-	3
VII LIV. - OPERATORE AMMINISTRATIVO	0	1	-	-	-	-	0	2	-	-	-	-	1	3	7
VII LIV. - COLLABORATORE AMMINISTRATIVO	-	-	-	-	-	-	-	-	-	-	-	-	0	2	2
VIII LIV. - OPERATORE TECNICO	0	1	-	-	-	-	-	-	-	-	-	-	0	1	2
VIII LIV. - OPERATORE AMMINISTRATIVO	0	2	-	-	-	-	-	-	-	-	-	-	-	-	2
TOTALE	132	27	6	9	0	0	0	6	0	1	0	0	160	101	442

T6 Personale Assunto

Qualifica	NOMINA DA CONCORSO		ALTRE CAUSE		STABILIZZATO DA CONTRATTO A TEMPO DETERMINATO		STABILIZZATO DA LSU		ASSUNZIONE PER CHIAMATA DIRETTA (L.68/99 Cat. Protette)		ASSUNZIONE PER CHIAMATA NUMERICA (L.68/99 Cat. Protette)		PASSAGGI DA ALTRA AMMINISTRAZIONE - STESSO COMPARTO		PASSAGGI DA ALTRA AMMINISTRAZIONE - ALTRO COMPARTO		Totale
	U	D	U	D	U	D	U	D	U	D	U	D	U	D	U	D	
DIRETTORE DI DIPARTIMENTO	1	0	-	-	-	-	-	-	-	-	-	-	-	-	-	-	1
DIRETTORE DI ISTITUTO	2	0	-	-	-	-	-	-	-	-	-	-	-	-	-	-	2
DIRIGENTE DI RICERCA	-	-	-	-	1	0	-	-	-	-	-	-	-	-	-	-	1
PRIMO RICERCATORE	-	-	-	-	2	0	-	-	-	-	-	-	-	-	-	-	2
RICERCATORE	48	50	-	-	63	57	-	-	-	-	1	0	1	0	-	-	219
DIRIGENTE TECNOLOGICO	-	-	-	-	0	1	-	-	-	-	-	-	1	0	-	-	2
PRIMO TECNOLOGICO	-	-	-	-	6	0	-	-	-	-	-	-	0	1	-	-	7
TECNOLOGICO	5	3	-	-	9	19	-	-	-	-	-	-	-	-	-	-	36
IV LIV. - COLLABORATORE TER	-	-	-	-	4	3	-	-	-	-	-	-	1	1	-	-	9
V LIV. - COLLABORATORE TER	-	-	-	-	2	1	-	-	-	-	-	-	-	-	-	-	3

Qualifica	NOMINA DA CONCORSO		ALTRE CAUSE		STABILIZZATO DA CONTRATTO A TEMPO DETERMINATO		STABILIZZATO DA LSU		ASSUNZIONE PER CHIAMATA DIRETTA (L.68/99 Cat. Protette)		ASSUNZIONE PER CHIAMATA NUMERICA (L.68/99 Cat. Protette)		PASSAGGI DA ALTRA AMMINISTRAZIONE - STESSO COMPARTO		PASSAGGI DA ALTRA AMMINISTRAZIONE - ALTRO COMPARTO		Totale
	U	D	U	D	U	D	U	D	U	D	U	D	U	D	U	D	
V LIV. - FUNZIONARIO AMMINISTRATIVO	-	-	-	-	0	2	-	-	-	-	-	-	0	1	-	-	3
VI LIV. - COLLABORATORE TER	5	7	-	-	25	12	-	-	-	-	60	23	1	0	1	3	137
VI LIV. - OPERATORE TECNICO	-	-	-	-	-	-	-	-	-	-	-	-	0	1	-	-	1
VI LIV. - COLLABORATORE AMMINISTRATIVO	-	-	-	-	-	-	-	-	-	-	-	-	-	-	0	1	1
VII LIV. - COLLABORATORE AMMINISTRATIVO	1	0	-	-	2	22	-	-	-	-	20	29	0	1	1	1	77
VIII LIV. - OPERATORE TECNICO	-	-	-	-	6	3	-	-	-	-	22	12	-	-	-	-	43
VIII LIV. - OPERATORE AMMINISTRATIVO	-	-	-	-	1	0	-	-	-	0	1	-	-	-	-	-	2
Totale	62	60	-	-	121	120	-	-	-	102	65	4	5	2	5	546	

T7 Dipendenti per Anzianità di Servizio

Fasce dipendenti per anzianità di servizio da - a :	0-5		6-10		11-15		16-20		21-25		26-30		31-35		36-40		41-99		Totale Pers.
	U	D	U	D	U	D	U	D	U	D	U	D	U	D	U	D	U	D	
DIRETTORE GENERALE	1	0	-	-	-	-	-	-	-	-	-	-	-	-	-	-	-	-	1
DIRETTORE DI DIPARTIMENTO	7	1	-	-	-	-	-	-	-	-	-	-	-	-	-	-	-	-	8
DIRETTORE DI ISTITUTO	75	11	-	-	-	-	-	-	-	-	-	-	-	-	-	-	-	-	86
DIRIGENTE DI RICERCA	4	2	21	3	16	6	4	1	42	18	78	20	48	4	33	6	3	1	310
PRIMO RICERCATORE	24	5	128	77	94	46	18	14	113	80	113	79	49	13	38	12	1	0	904
RICERCATORE	440	393	432	431	115	105	19	45	76	63	67	44	9	1	7	3	2	0	2.252
DIRIGENTE TECNOLOGO	0	3	6	3	2	0	1	0	4	0	4	3	3	1	3	0	-	-	33
PRIMO TECNOLOGO	11	2	19	10	3	0	3	6	10	1	6	2	1	1	2	1	1	0	79
TECNOLOGO	53	64	54	62	9	2	4	25	10	7	11	4	3	1	2	4	1	1	317
DIRIGENTE I FASCIA A TEMPO DETERM.	1	0	-	-	-	-	-	-	-	-	-	-	-	-	-	-	-	-	1
DIRIGENTE II FASCIA	-	-	-	-	-	-	-	-	-	-	-	-	2	4	0	2	1	0	9
DIRETTORE DIVISIONE R.E.	-	-	-	-	-	-	-	-	-	-	-	-	1	0	1	0	-	-	2
IV LIV. - COLLABORATORE TER	10	3	9	2	9	0	46	32	111	45	97	31	59	9	64	13	18	1	559
IV LIV. - FUNZIONARIO AMMINISTRATIVO	-	-	8	14	0	2	1	1	1	5	2	3	10	25	11	32	1	4	120
V LIV. - COLLABORATORE TER	4	14	127	92	58	24	0	1	16	9	13	9	10	5	8	1	1	0	392

Fasce dipendenti per anzianità di servizio da - a :	0-5		6-10		11-15		16-20		21-25		26-30		31-35		36-40		41-99		Totale Pers.
	U	D	U	D	U	D	U	D	U	D	U	D	U	D	U	D	U	D	
V LIV. - FUNZIONARIO AMMINISTRATIVO	1	7	0	1	0	1	-	-	3	9	1	0	-	-	-	-	-	-	23
V LIV. - COLLABORATORE AMMINISTRATIVO	1	4	3	10	6	12	3	15	13	63	6	33	0	11	0	2	1	1	184
VI LIV. - COLLABORATORE TER	165	96	7	6	9	5	4	2	32	19	17	8	3	4	3	0	-	-	380
VI LIV. - OPERATORE TECNICO	0	2	-	-	7	6	16	9	52	35	33	16	25	6	19	4	1	0	231
VI LIV. - COLLABORATORE AMMINISTRATIVO	4	10	15	49	6	16	3	5	3	16	3	9	0	5	0	1	-	-	145
VII LIV. - OPERATORE TECNICO	4	0	26	4	32	15	4	2	31	3	37	13	5	0	2	1	-	-	179
VII LIV. - OPERATORE AMMINISTRATIVO	0	1	-	-	-	-	3	9	1	5	3	13	2	8	0	4	-	-	49
VIII LIV. - COLLABORATORE AMMINISTRATIVO	41	155	1	2	1	4	1	5	1	8	2	34	1	1	0	3	0	1	261
VIII LIV. - OPERATORE TECNICO	56	36	2	1	1	0	-	-	6	0	7	1	3	2	-	-	-	-	115
VIII LIV. - OPERATORE AMMINISTRATIVO	2	10	-	-	2	0	5	5	2	1	19	7	1	1	-	-	-	-	55
TOTALE :	904	819	858	767	370	244	135	177	527	387	519	329	235	102	193	89	31	9	6.695

T8 Dipendenti per Età

Fasce dipendenti per età da - a :	0-19		20-24		25-29		30-34		35-39		40-44		45-49		50-54		55-59		60-64		65-99		Tot. Pers.
	U	D	U	D	U	D	U	D	U	D	U	D	U	D	U	D	U	D	U	D	U	D	
Qualifica																							
DIRETTORE GENERALE	-	-	-	-	-	-	-	-	-	-	-	-	-	1	0	-	-	-	-	-	-	-	1
DIRETTORE DI DIPARTIMENTO	-	-	-	-	-	-	-	-	-	-	-	-	-	1	0	-	-	-	-	6	1	-	8
DIRETTORE DI ISTITUTO	-	-	-	-	-	-	-	-	-	-	-	-	-	5	1	18	2	23	4	24	4	5	86
DIRIGENTE DI RICERCA	-	-	-	-	-	-	-	-	0	1	6	0	17	7	53	18	72	20	80	14	21	1	310
PRIMO RICERCATORE	-	-	-	-	-	-	0	1	19	2	54	26	116	57	170	127	105	79	98	29	16	5	904
RICERCATORE	-	-	-	-	-	-	45	43	252	221	316	326	274	250	155	155	95	77	26	11	4	2	2.252
DIRIGENTE TECNOLOGO	-	-	-	-	-	-	-	-	-	-	1	2	2	0	4	4	6	2	9	1	1	1	33
PRIMO TECNOLOGO	-	-	-	-	-	-	-	-	0	1	9	0	10	4	15	9	16	8	6	1	-	-	79
TECNOLOGO	-	-	-	-	-	-	3	8	28	27	35	37	42	48	20	20	14	26	5	2	0	2	317
DIRIGENTE I FASCIA A TEMPO DETERM.	-	-	-	-	-	-	-	-	-	-	1	0	-	-	-	-	-	-	-	-	-	-	1
DIRIGENTE II FASCIA	-	-	-	-	-	-	-	-	-	-	-	-	-	-	-	-	-	-	3	6	-	-	9
DIRETTORE DIVISIONE R.E.	-	-	-	-	-	-	-	-	-	-	-	-	-	-	-	-	-	-	2	0	-	-	2
IV LIV. - COLLABORATORE TER	-	-	-	-	-	-	2	1	6	1	27	10	74	38	131	47	97	29	86	10	-	-	559
IV LIV. - FUNZIONARIO AMMINISTRATIVO	-	-	-	-	-	-	-	-	1	4	2	9	7	8	2	13	12	37	9	15	1	0	120
V LIV. - COLLABORATORE TER	-	-	-	-	3	0	13	1	34	28	78	63	58	32	26	24	18	7	6	0	1	0	392

Fasce dipendenti per età da - a :	0-19		20-24		25-29		30-34		35-39		40-44		45-49		50-54		55-59		60-64		65-99		Tot. Pers.
	U	D	U	D	U	D	U	D	U	D	U	D	U	D	U	D	U	D	U	D	U	D	
Qualifica																							
V LIV. - FUNZIONARIO AMMINISTRATIVO	-	-	-	-	-	-	0	1	0	3	0	6	3	8	-	-	1	0	1	0	-	-	23
V LIV. - COLLABORATORE AMMINISTRATIVO	-	-	-	-	-	-	-	-	3	5	8	42	6	49	11	35	4	15	0	1	1	4	184
VI LIV. - COLLABORATORE TER	-	-	5	2	15	5	46	20	52	29	39	28	37	28	28	15	11	11	6	2	1	0	380
VI LIV. - OPERATORE TECNICO	-	-	-	-	-	-	-	-	3	2	16	11	23	17	34	22	51	20	24	5	2	1	231
VI LIV. - COLLABORATORE AMMINISTRATIVO	-	-	-	-	-	-	2	4	6	17	9	31	8	33	6	14	3	11	0	1	-	-	145
VII LIV. - OPERATORE TECNICO	-	-	-	-	-	-	2	0	12	3	25	7	30	7	40	13	21	4	11	4	-	-	179
VII LIV. - OPERATORE AMMINISTRATIVO	-	-	-	-	-	-	-	-	-	-	1	2	3	6	2	14	2	11	1	5	0	2	49
VIII LIV. - COLLABORATORE AMMINISTRATIVO	-	-	0	2	3	13	6	31	12	41	15	43	5	28	3	34	1	13	3	7	0	1	261
VIII LIV. - OPERATORE TECNICO	-	-	3	1	2	3	8	5	10	7	11	13	15	5	17	3	6	2	3	1	-	-	115
VIII LIV. - OPERATORE AMMINISTRATIVO	-	-	-	-	-	-	1	1	0	1	6	3	5	3	7	9	8	4	4	3	-	-	55
TOTALE :	0	0	8	5	23	21	128	116	438	393	659	659	742	629	742	578	566	380	413	123	53	19	6.695

T9 Dipendenti per Titolo di Studio

Qualifica	FINO ALLA SCUOLA DELL'OBBLIGO		LICENZA MEDIA SUPERIORE		LAUREA BREVE		LAUREA		SPECIALIZZAZIONE POST LAUREA / DOTTORATO DI RICERCA		ALTRI TITOLI POST LAUREA		Totale
	Uomini	Donne	Uomini	Donne	Uomini	Donne	Uomini	Donne	Uomini	Donne	Uomini	Donne	
DIRETTORE GENERALE	-	-	-	-	-	-	1	0	-	-	-	-	1
DIRETTORE DI DIPARTIMENTO	-	-	-	-	-	-	7	1	-	-	-	-	8
DIRETTORE DI ISTITUTO	-	-	-	-	-	-	75	10	0	1	-	-	86
DIRIGENTE DI RICERCA	-	-	1	0	-	-	245	61	3	0	-	-	310
PRIMO RICERCATORE	-	-	5	0	-	-	534	307	39	19	-	-	904
RICERCATORE	-	-	8	10	-	-	810	721	349	354	-	-	2.252
DIRIGENTE TECNOLOGO	-	-	-	-	-	-	23	9	0	1	-	-	33
PRIMO TECNOLOGO	-	-	1	0	-	-	50	23	5	0	-	-	79
TECNOLOGO	-	-	6	5	-	-	123	143	18	22	-	-	317
DIRIGENTE I FASCIA A TEMPO DETERM.	-	-	-	-	-	-	1	0	-	-	-	-	1
DIRIGENTE II FASCIA	-	-	-	-	-	-	3	6	-	-	-	-	9
DIRETTORE DIVISIONE R.E.	-	-	1	0	-	-	1	0	-	-	-	-	2
IV LIV. - COLLABORATORE TER	13	6	379	116	-	-	28	12	3	2	-	-	559
IV LIV. - FUNZIONARIO AMMINISTRATIVO	0	11	22	46	-	-	12	29	-	-	-	-	120
V LIV. - COLLABORATORE TER	5	2	215	127	-	-	17	25	0	1	-	-	392

Qualifica	FINO ALLA SCUOLA DELL'OBBLIGO		LICENZA MEDIA SUPERIORE		LAUREA BREVE		LAUREA		SPECIALIZZAZIONE POST LAUREA / DOTTORATO DI RICERCA		ALTRI TITOLI POST LAUREA		Totale
	Uomini	Donne	Uomini	Donne	Uomini	Donne	Uomini	Donne	Uomini	Donne	Uomini	Donne	
V LIV. - FUNZIONARIO AMMINISTRATIVO	-	-	3	6	-	-	2	11	0	1	-	-	23
V LIV. - COLLABORATORE AMMINISTRATIVO	1	10	30	136	-	-	2	5	-	-	-	-	184
VI LIV. - COLLABORATORE TER	20	4	179	100	-	-	35	27	6	9	-	-	380
VI LIV. - OPERATORE TECNICO	114	62	37	12	-	-	2	4	-	-	-	-	231
VI LIV. - COLLABORATORE AMMINISTRATIVO	0	10	28	84	-	-	6	17	-	-	-	-	145
VII LIV. - OPERATORE TECNICO	82	20	56	18	-	-	3	0	-	-	-	-	179
VII LIV. - OPERATORE AMMINISTRATIVO	6	30	3	10	-	-	-	-	-	-	-	-	49
VII LIV. - COLLABORATORE AMMINISTRATIVO	1	15	27	154	-	-	18	44	2	0	-	-	261
VIII LIV. - OPERATORE TECNICO	36	11	38	24	-	-	1	5	-	-	-	-	115
VIII LIV. - OPERATORE AMMINISTRATIVO	16	10	15	13	-	-	0	1	-	-	-	-	55
Totale	294	191	1.054	861	-	-	1.999	1.461	425	410	-	-	6.695

T10 Personale in Servizio al 31/12 per Regioni e Estero

Regione ESTERO			
Qualifica :	Uomini	Donne	Totale
PRIMO RICERCATORE	1	0	1
RICERCATORE	2	5	7
V LIV. - COLLABORATORE TER	1	0	1
VI LIV. - COLLABORATORE TER	1	0	1
VII LIV. - COLLABORATORE AMMINISTRATIVO	0	1	1
TOTALE :	5	6	11
Regione ABRUZZO			
Qualifica :	Uomini	Donne	Totale
PRIMO RICERCATORE	0	2	2
RICERCATORE	3	7	10
PRIMO TECNOLOGO	0	1	1
TECNOLOGO	4	0	4
IV LIV. - COLLABORATORE TER	4	4	8
IV LIV. - FUNZIONARIO AMMINISTRATIVO	1	1	2
V LIV. - COLLABORATORE TER	1	2	3
V LIV. - COLLABORATORE AMMINISTRATIVO	0	1	1

VI LIV. - OPERATORE TECNICO	0	1	1
VI LIV. - COLLABORATORE AMMINISTRATIVO	0	1	1

Regione ABRUZZO				
Qualifica :	Uomini	Donne	Totale	
VII LIV. - COLLABORATORE AMMINISTRATIVO	0	1	1	
TOTALE :	13	21	34	
Regione BASILICATA				
Qualifica :	Uomini	Donne	Totale	
DIRETTORE DI ISTITUTO	1	0	1	
DIRIGENTE DI RICERCA	0	1	1	
PRIMO RICERCATORE	2	1	3	
RICERCATORE	24	19	43	
DIRIGENTE TECNOLOGO	1	0	1	
TECNOLOGO	1	3	4	
IV LIV. - COLLABORATORE TER	2	0	2	
V LIV. - COLLABORATORE TER	6	1	7	
VI LIV. - COLLABORATORE TER	2	3	5	
VI LIV. - COLLABORATORE AMMINISTRATIVO	1	3	4	
VII LIV. - OPERATORE TECNICO	1	0	1	
VII LIV. - COLLABORATORE AMMINISTRATIVO	1	1	2	
TOTALE :	42	32	74	

Regione CALABRIA				
Qualifica :	Uomini	Donne	Totale	
DIRETTORE DI ISTITUTO	2	1	3	
DIRIGENTE DI RICERCA	4	0	4	
PRIMO RICERCATORE	3	2	5	
RICERCATORE	41	42	83	
PRIMO TECNOLOGO	1	0	1	
TECNOLOGO	2	4	6	
IV LIV. - COLLABORATORE TER	6	2	8	
IV LIV. - FUNZIONARIO AMMINISTRATIVO	2	1	3	
V LIV. - COLLABORATORE TER	8	8	16	
V LIV. - FUNZIONARIO AMMINISTRATIVO	0	1	1	
V LIV. - COLLABORATORE AMMINISTRATIVO	1	3	4	
VI LIV. - COLLABORATORE TER	7	4	11	
VI LIV. - COLLABORATORE AMMINISTRATIVO	2	6	8	
VII LIV. - COLLABORATORE AMMINISTRATIVO	2	1	3	
VIII LIV. - OPERATORE TECNICO	4	3	7	
TOTALE :	85	78	163	

Regione CAMPANIA			
Qualifica :	Uomini	Donne	Totale
DIRETTORE DI ISTITUTO	11	3	14
DIRIGENTE DI RICERCA	33	11	44
PRIMO RICERCATORE	68	46	114
RICERCATORE	174	202	376
DIRIGENTE TECNOLOGO	1	1	2
PRIMO TECNOLOGO	5	1	6
TECNOLOGO	27	18	45
IV LIV. - COLLABORATORE TER	44	12	56
IV LIV. - FUNZIONARIO AMMINISTRATIVO	2	7	9
V LIV. - COLLABORATORE TER	47	21	68
V LIV. - FUNZIONARIO AMMINISTRATIVO	1	4	5
V LIV. - COLLABORATORE AMMINISTRATIVO	9	6	15
VI LIV. - COLLABORATORE TER	36	14	50
VI LIV. - OPERATORE TECNICO	32	8	40
VI LIV. - COLLABORATORE AMMINISTRATIVO	6	16	22
VII LIV. - OPERATORE TECNICO	19	9	28
VII LIV. - OPERATORE AMMINISTRATIVO	0	1	1
VII LIV. - COLLABORATORE AMMINISTRATIVO	11	23	34

Regione CAMPANIA				
Qualifica :	Uomini	Donne	Totale	
VIII LIV. - OPERATORE TECNICO	9	5	14	
VIII LIV. - OPERATORE AMMINISTRATIVO	2	0	2	
TOTALE :	537	408	945	
Regione EMILIA ROMAGNA				
Qualifica :	Uomini	Donne	Totale	
DIRETTORE DI ISTITUTO	4	1	5	
DIRIGENTE DI RICERCA	24	5	29	
PRIMO RICERCATORE	44	18	62	
RICERCATORE	71	46	117	
PRIMO TECNOLOGO	4	1	5	
TECNOLOGO	4	5	9	
IV LIV. - COLLABORATORE TER	35	9	44	
IV LIV. - FUNZIONARIO AMMINISTRATIVO	1	2	3	
V LIV. - COLLABORATORE TER	5	3	8	
V LIV. - FUNZIONARIO AMMINISTRATIVO	0	1	1	
V LIV. - COLLABORATORE AMMINISTRATIVO	0	16	16	
VI LIV. - COLLABORATORE TER	12	3	15	
VI LIV. - OPERATORE TECNICO	1	3	4	
VII LIV. - OPERATORE TECNICO	2	0	2	
VII LIV. - OPERATORE AMMINISTRATIVO	0	2	2	

Regione EMILIA ROMAGNA				
Qualifica :	Uomini	Donne	Totale	
VII LIV. - COLLABORATORE AMMINISTRATIVO	0	6	6	
VIII LIV. - OPERATORE TECNICO	7	2	9	
VIII LIV. - OPERATORE AMMINISTRATIVO	0	1	1	
TOTALE :	214	124	338	
Regione FRIULI VENEZIA GIULIA				
Qualifica :	Uomini	Donne	Totale	
DIRIGENTE DI RICERCA	3	0	3	
PRIMO RICERCATORE	8	1	9	
RICERCATORE	14	11	25	
PRIMO TECNOLOGO	2	0	2	
TECNOLOGO	7	0	7	
IV LIV. - COLLABORATORE TER	6	0	6	
V LIV. - COLLABORATORE TER	4	0	4	
V LIV. - COLLABORATORE AMMINISTRATIVO	0	2	2	
VI LIV. - COLLABORATORE TER	5	1	6	
VI LIV. - OPERATORE TECNICO	1	0	1	
VI LIV. - COLLABORATORE AMMINISTRATIVO	0	2	2	
VII LIV. - OPERATORE AMMINISTRATIVO	0	1	1	
VII LIV. - COLLABORATORE AMMINISTRATIVO	0	2	2	
VIII LIV. - OPERATORE TECNICO	1	0	1	
TOTALE :	51	20	71	

Regione LAZIO			
Qualifica :	Uomini	Donne	Totale
DIRETTORE GENERALE	1	0	1
DIRETTORE DI DIPARTIMENTO	7	1	8
DIRETTORE DI ISTITUTO	13	4	17
DIRIGENTE DI RICERCA	51	13	64
PRIMO RICERCATORE	95	77	172
RICERCATORE	168	192	360
DIRIGENTE TECNOLOGO	11	7	18
PRIMO TECNOLOGO	28	11	39
TECNOLOGO	46	74	120
DIRIGENTE I FASCIA A TEMPO DETERM.	1	0	1
DIRIGENTE II FASCIA	3	6	9
DIRETTORE DIVISIONE R.E.	2	0	2
IV LIV. - COLLABORATORE TER	102	44	146
IV LIV. - FUNZIONARIO AMMINISTRATIVO	16	38	54
V LIV. - COLLABORATORE TER	29	46	75
V LIV. - FUNZIONARIO AMMINISTRATIVO	2	4	6
V LIV. - COLLABORATORE AMMINISTRATIVO	4	42	46
VI LIV. - COLLABORATORE TER	50	54	104

Regione LAZIO				
Qualifica :	Uomini	Donne	Totale	
VI LIV. - OPERATORE TECNICO	52	30	82	
VI LIV. - COLLABORATORE AMMINISTRATIVO	7	32	39	
VII LIV. - OPERATORE TECNICO	71	16	87	
VII LIV. - OPERATORE AMMINISTRATIVO	5	21	26	
VII LIV. - COLLABORATORE AMMINISTRATIVO	12	67	79	
VIII LIV. - OPERATORE TECNICO	15	7	22	
VIII LIV. - OPERATORE AMMINISTRATIVO	21	11	32	
TOTALE :	812	797	1.609	
Regione LIGURIA				
Qualifica :	Uomini	Donne	Totale	
DIRETTORE DI ISTITUTO	1	1	2	
DIRIGENTE DI RICERCA	5	2	7	
PRIMO RICERCATORE	16	12	28	
RICERCATORE	37	29	66	
PRIMO TECNOLOGO	2	1	3	
TECNOLOGO	4	8	12	
IV LIV. - COLLABORATORE TER	10	4	14	
IV LIV. - FUNZIONARIO AMMINISTRATIVO	2	5	7	
V LIV. - COLLABORATORE TER	4	6	10	
V LIV. - COLLABORATORE AMMINISTRATIVO	4	19	23	

Regione LIGURIA			
Qualifica :	Uomini	Donne	Totale
VI LIV. - COLLABORATORE TER	10	7	17
VI LIV. - OPERATORE TECNICO	3	2	5
VI LIV. - COLLABORATORE AMMINISTRATIVO	3	5	8
VII LIV. - OPERATORE TECNICO	2	2	4
VII LIV. - OPERATORE AMMINISTRATIVO	0	1	1
VII LIV. - COLLABORATORE AMMINISTRATIVO	0	7	7
VIII LIV. - OPERATORE TECNICO	3	1	4
VIII LIV. - OPERATORE AMMINISTRATIVO	2	1	3
TOTALE :	108	113	221
Regione LOMBARDIA			
Qualifica :	Uomini	Donne	Totale
DIRETTORE DI ISTITUTO	9	1	10
DIRIGENTE DI RICERCA	22	10	32
PRIMO RICERCATORE	56	42	98
RICERCATORE	102	103	205
PRIMO TECNOLOGO	1	0	1
TECNOLOGO	4	7	11
IV LIV. - COLLABORATORE TER	41	10	51
IV LIV. - FUNZIONARIO AMMINISTRATIVO	0	7	7
V LIV. - COLLABORATORE TER	16	11	27

Regione LOMBARDIA			
Qualifica :	Uomini	Donne	Totale
V LIV. - COLLABORATORE AMMINISTRATIVO	2	12	14
VI LIV. - COLLABORATORE TER	20	10	30
VI LIV. - OPERATORE TECNICO	12	16	28
VI LIV. - COLLABORATORE AMMINISTRATIVO	0	3	3
VII LIV. - OPERATORE TECNICO	5	0	5
VII LIV. - OPERATORE AMMINISTRATIVO	0	3	3
VII LIV. - COLLABORATORE AMMINISTRATIVO	4	20	24
VIII LIV. - OPERATORE TECNICO	2	5	7
VIII LIV. - OPERATORE AMMINISTRATIVO	0	2	2
TOTALE :	296	262	558
Regione MARCHE			
Qualifica :	Uomini	Donne	Totale
PRIMO RICERCATORE	1	1	2
RICERCATORE	8	4	12
IV LIV. - COLLABORATORE TER	0	1	1
V LIV. - COLLABORATORE TER	1	1	2
V LIV. - COLLABORATORE AMMINISTRATIVO	0	1	1
VI LIV. - COLLABORATORE TER	3	2	5
VI LIV. - OPERATORE TECNICO	1	0	1
VII LIV. - OPERATORE TECNICO	1	0	1

Regione MARCHE				
Qualifica :	Uomini	Donne	Totale	
VII LIV. - OPERATORE AMMINISTRATIVO	0	1	1	
VII LIV. - COLLABORATORE AMMINISTRATIVO	0	2	2	
TOTALE :	15	13	28	
Regione PIEMONTE				
Qualifica :	Uomini	Donne	Totale	
DIRETTORE DI ISTITUTO	4	0	4	
DIRIGENTE DI RICERCA	6	0	6	
PRIMO RICERCATORE	18	8	26	
RICERCATORE	29	29	58	
DIRIGENTE TECNOLOGO	1	0	1	
TECNOLOGO	0	1	1	
IV LIV. - COLLABORATORE TER	16	9	25	
IV LIV. - FUNZIONARIO AMMINISTRATIVO	1	4	5	
V LIV. - COLLABORATORE TER	5	4	9	
V LIV. - COLLABORATORE AMMINISTRATIVO	1	5	6	
VI LIV. - COLLABORATORE TER	5	3	8	
VI LIV. - OPERATORE TECNICO	6	3	9	
VI LIV. - COLLABORATORE AMMINISTRATIVO	0	6	6	
VII LIV. - OPERATORE AMMINISTRATIVO	0	3	3	
VII LIV. - COLLABORATORE AMMINISTRATIVO	0	8	8	

Regione PIEMONTE				
Qualifica :	Uomini	Donne	Totale	
VIII LIV. - OPERATORE TECNICO	3	1	4	
TOTALE :	95	84	179	
Regione PUGLIA				
Qualifica :	Uomini	Donne	Totale	
DIRETTORE DI ISTITUTO	5	0	5	
DIRIGENTE DI RICERCA	13	1	14	
PRIMO RICERCATORE	32	20	52	
RICERCATORE	110	104	214	
DIRIGENTE TECNOLOGO	0	1	1	
PRIMO TECNOLOGO	1	0	1	
TECNOLOGO	12	9	21	
IV LIV. - COLLABORATORE TER	23	8	31	
IV LIV. - FUNZIONARIO AMMINISTRATIVO	4	1	5	
V LIV. - COLLABORATORE TER	40	11	51	
V LIV. - FUNZIONARIO AMMINISTRATIVO	0	4	4	
V LIV. - COLLABORATORE AMMINISTRATIVO	2	3	5	
VI LIV. - COLLABORATORE TER	18	8	26	
VI LIV. - OPERATORE TECNICO	3	2	5	
VI LIV. - COLLABORATORE AMMINISTRATIVO	9	9	18	
VII LIV. - OPERATORE TECNICO	5	0	5	

Regione PUGLIA				
Qualifica :	Uomini	Donne	Totale	
VII LIV. - OPERATORE AMMINISTRATIVO	0	1	1	
VII LIV. - COLLABORATORE AMMINISTRATIVO	6	11	17	
VIII LIV. - OPERATORE TECNICO	7	3	10	
VIII LIV. - OPERATORE AMMINISTRATIVO	3	3	6	
TOTALE :	293	199	492	
Regione SARDEGNA				
Qualifica :	Uomini	Donne	Totale	
DIRETTORE DI ISTITUTO	3	0	3	
DIRIGENTE DI RICERCA	7	2	9	
PRIMO RICERCATORE	9	7	16	
RICERCATORE	30	38	68	
TECNOLOGO	4	3	7	
IV LIV. - COLLABORATORE TER	13	3	16	
IV LIV. - FUNZIONARIO AMMINISTRATIVO	0	1	1	
V LIV. - COLLABORATORE TER	6	13	19	
V LIV. - FUNZIONARIO AMMINISTRATIVO	0	1	1	
V LIV. - COLLABORATORE AMMINISTRATIVO	3	5	8	
VI LIV. - COLLABORATORE TER	6	5	11	
VI LIV. - OPERATORE TECNICO	2	0	2	
VI LIV. - COLLABORATORE AMMINISTRATIVO	1	5	6	

Regione SARDEGNA				
Qualifica :	Uomini	Donne	Totale	
VII LIV. - OPERATORE TECNICO	2	1	3	
VII LIV. - COLLABORATORE AMMINISTRATIVO	3	6	9	
TOTALE :	89	90	179	
Regione SICILIA				
Qualifica :	Uomini	Donne	Totale	
DIRETTORE DI ISTITUTO	3	0	3	
DIRIGENTE DI RICERCA	14	2	16	
PRIMO RICERCATORE	37	22	59	
RICERCATORE	97	83	180	
PRIMO TECNOLOGO	0	2	2	
TECNOLOGO	9	14	23	
IV LIV. - COLLABORATORE TER	21	2	23	
IV LIV. - FUNZIONARIO AMMINISTRATIVO	2	2	4	
V LIV. - COLLABORATORE TER	34	12	46	
V LIV. - FUNZIONARIO AMMINISTRATIVO	2	0	2	
V LIV. - COLLABORATORE AMMINISTRATIVO	5	5	10	
VI LIV. - COLLABORATORE TER	28	7	35	
VI LIV. - OPERATORE TECNICO	6	3	9	
VI LIV. - COLLABORATORE AMMINISTRATIVO	4	14	18	
VII LIV. - OPERATORE TECNICO	6	1	7	

Regione SICILIA			
Qualifica :	Uomini	Donne	Totale
VII LIV. - OPERATORE AMMINISTRATIVO	3	1	4
VII LIV. - COLLABORATORE AMMINISTRATIVO	4	10	14
VIII LIV. - OPERATORE TECNICO	4	1	5
VIII LIV. - OPERATORE AMMINISTRATIVO	1	1	2
TOTALE :	280	182	462
Regione TOSCANA			
Qualifica :	Uomini	Donne	Totale
DIRETTORE DI ISTITUTO	14	0	14
DIRIGENTE DI RICERCA	48	12	60
PRIMO RICERCATORE	123	46	169
RICERCATORE	161	116	277
DIRIGENTE TECNOLOGICO	4	1	5
PRIMO TECNOLOGICO	9	4	13
TECNOLOGICO	17	15	32
IV LIV. - COLLABORATORE TER	77	23	100
IV LIV. - FUNZIONARIO AMMINISTRATIVO	1	8	9
V LIV. - COLLABORATORE TER	19	14	33
V LIV. - FUNZIONARIO AMMINISTRATIVO	0	1	1
V LIV. - COLLABORATORE AMMINISTRATIVO	2	16	18
VI LIV. - COLLABORATORE TER	23	15	38

Regione TOSCANA			
Qualifica :	Uomini	Donne	Totale
VI LIV. - OPERATORE TECNICO	18	9	27
VI LIV. - COLLABORATORE AMMINISTRATIVO	1	2	3
VII LIV. - OPERATORE TECNICO	20	6	26
VII LIV. - OPERATORE AMMINISTRATIVO	0	5	5
VII LIV. - COLLABORATORE AMMINISTRATIVO	3	31	34
VIII LIV. - OPERATORE TECNICO	16	12	28
VIII LIV. - OPERATORE AMMINISTRATIVO	1	4	5
TOTALE :	557	340	897
Regione UMBRIA			
Qualifica :	Uomini	Donne	Totale
DIRETTORE DI ISTITUTO	1	0	1
DIRIGENTE DI RICERCA	5	0	5
PRIMO RICERCATORE	6	4	10
RICERCATORE	14	11	25
PRIMO TECNOLOGO	1	0	1
TECNOLOGO	0	2	2
IV LIV. - COLLABORATORE TER	2	1	3
V LIV. - COLLABORATORE TER	2	1	3
V LIV. - COLLABORATORE AMMINISTRATIVO	0	4	4
VI LIV. - COLLABORATORE TER	5	1	6

Regione UMBRIA				
Qualifica :	Uomini	Donne	Totale	
VI LIV. - OPERATORE TECNICO	4	0	4	
VI LIV. - COLLABORATORE AMMINISTRATIVO	0	1	1	
VII LIV. - OPERATORE TECNICO	1	1	2	
VII LIV. - OPERATORE AMMINISTRATIVO	1	1	2	
VII LIV. - COLLABORATORE AMMINISTRATIVO	1	5	6	
VIII LIV. - OPERATORE TECNICO	1	0	1	
TOTALE :	44	32	76	
Regione VENETO				
Qualifica :	Uomini	Donne	Totale	
DIRETTORE DI ISTITUTO	4	0	4	
DIRIGENTE DI RICERCA	11	2	13	
PRIMO RICERCATORE	37	13	50	
RICERCATORE	40	31	71	
DIRIGENTE TECNOLOGO	3	0	3	
PRIMO TECNOLOGO	1	1	2	
TECNOLOGO	2	6	8	
IV LIV. - COLLABORATORE TER	10	4	14	
IV LIV. - FUNZIONARIO AMMINISTRATIVO	1	4	5	
V LIV. - COLLABORATORE TER	1	0	1	
V LIV. - FUNZIONARIO AMMINISTRATIVO	0	1	1	

Regione VENETO				
Qualifica :	Uomini	Donne	Totale	
V LIV. - COLLABORATORE AMMINISTRATIVO	0	4	4	
VI LIV. - COLLABORATORE TER	3	2	5	
VI LIV. - OPERATORE TECNICO	8	1	9	
VI LIV. - COLLABORATORE AMMINISTRATIVO	0	4	4	
VII LIV. - OPERATORE TECNICO	1	2	3	
VII LIV. - COLLABORATORE AMMINISTRATIVO	1	8	9	
VIII LIV. - OPERATORE TECNICO	2	0	2	
VIII LIV. - OPERATORE AMMINISTRATIVO	0	1	1	
TOTALE :	125	84	209	
Regione PROVINCIA AUTONOMA TRENTO				
Qualifica :	Uomini	Donne	Totale	
DIRIGENTE DI RICERCA	1	0	1	
PRIMO RICERCATORE	7	0	7	
RICERCATORE	9	2	11	
IV LIV. - COLLABORATORE TER	4	0	4	
V LIV. - COLLABORATORE AMMINISTRATIVO	0	4	4	
VI LIV. - COLLABORATORE TER	4	0	4	
VII LIV. - COLLABORATORE AMMINISTRATIVO	0	1	1	
VIII LIV. - OPERATORE TECNICO	1	0	1	
TOTALE :	26	7	33	

T11 Giorni di Assenza

Qualifica	FERIE		ASSENZE PER MALATTIA RETRIBUITE		LEGGE 104/92		ASS.RETRIB.:M ATERNITA',CO NGEDO PARENT.,MALA TTIA FIGLIO		ALTRI PERMESSI ED ASSENZE RETRIBUITE		SCIOPERO		ALTRE ASSENZE NON RETRIBUITE		FORMAZIONE		Totale
	U	D	U	D	U	D	U	D	U	D	U	D	U	D	U	D	
DIRETTORE GENERALE	23	0	-	-	-	-	-	-	-	-	-	-	-	-	1	0	24
DIRETTORE DI DIPARTIMENTO	102	9	-	-	-	-	-	-	-	-	-	-	-	-	-	-	111
DIRETTORE DI ISTITUTO	1.496	161	338	0	-	-	0	108	10	0	4	0	-	-	-	-	2.117
DIRIGENTE DI RICERCA	7.359	1.921	502	256	35	46	22	63	114	32	47	16	178	0	66	22	10.679
PRIMO RICERCATORE	16.940	9.356	832	1.104	171	149	68	719	178	547	161	93	651	321	99	81	31.470
RICERCATORE	29.022	27.807	1.928	3.074	237	704	598	7.986	1.312	857	239	286	1.354	767	196	198	76.565
DIRIGENTE TECNOLOGO	703	291	140	70	-	-	-	-	1	8	0	4	255	16	2	3	1.493
PRIMO TECNOLOGO	1.240	553	212	71	0	25	-	-	300	14	11	11	416	1	29	4	2.887
TECNOLOGO	3.637	4.064	288	1.063	56	200	104	1.398	84	121	24	34	8	428	58	99	11.666

Qualifica	FERIE		ASSENZE PER MALATTIA RETRIBUITE		LEGGE 104/92		ASS.RETRIB.:M ATERNITA',CONGEDO PARENT.,MALA TTIA FIGLIO		ALTRI PERMESSI ED ASSENZE RETRIBUITE		SCIOPERO		ALTRE ASSENZE NON RETRIBUITE		FORMAZIONE		Totale
	U	D	U	D	U	D	U	D	U	D	U	D	U	D	U	D	
DIRIGENTE I FASCIA A TEMPO DETERM.	25	0	-	-	-	-	-	-	3	0	-	-	-	-	1	0	29
DIRIGENTE II FASCIA	59	259	167	9	0	1	-	-	0	7	-	-	-	-	10	6	518
DIRETTORE DIVISIONE R.E.	72	33	5	18	-	-	-	-	5	1	-	-	30	0	15	2	181
IV LIV. - COLLABORATORE TER	13.871	4.183	1.310	1.132	982	255	108	140	1.366	364	105	41	75	56	36	34	24.058
IV LIV. - FUNZIONARIO AMMINISTRATIVO	1.060	3.271	104	754	1	448	0	268	21	91	3	22	14	21	18	26	6.122
V LIV. - COLLABORATORE TER	6.894	4.237	487	866	242	368	220	520	544	287	53	24	0	348	49	65	15.204
V LIV. - FUNZIONARIO AMMINISTRATIVO	179	512	27	85	46	2	0	208	0	27	0	7	0	3	13	17	1.126

Qualifica	FERIE		ASSENZE PER MALATTIA RETRIBUITE		LEGGE 104/92		ASS.RETRIB.:M ATERNITA',CO NGEDO PARENT.,MALA TTIA FIGLIO		ALTRI PERMESSI ED ASSENZE RETRIBUITE		SCIOPERO		ALTRE ASSENZE NON RETRIBUITE		FORMAZIONE		Totale
	U	D	U	D	U	D	U	D	U	D	U	D	U	D	U	D	
V LIV. - COLLABORATORE AMMINISTRATIVO	927	4.250	227	824	40	730	25	636	314	177	6	51	6	446	41	70	8.770
VI LIV. - COLLABORATORE TER	4.534	2.824	827	740	333	290	135	1.974	217	153	280	22	8	143	126	12.641	
VI LIV. - OPERATORE TECNICO	4.369	2.542	673	1.019	365	306	35	2	206	59	11	23	36	91	60	9.819	
VI LIV. - COLLABORATORE AMMINISTRATIVO	854	3.146	118	900	53	395	16	792	238	91	0	19	346	91	113	7.179	
VII LIV. - OPERATORE TECNICO	4.034	1.047	1.054	518	292	258	18	276	148	28	22	12	0	29	28	7.773	
VII LIV. - OPERATORE AMMINISTRATIVO	273	1.157	51	274	26	187	.	.	226	243	0	16	40	33	44	2.571	
VII LIV. - COLLABORATORE AMMINISTRATIVO	687	4.419	137	1.228	27	628	111	1.396	28	230	1	45	122	129	139	9.332	

Qualifica	FERIE		ASSENZE PER MALATTIA RETRIBUITE		LEGGE 104/92		ASS.RETRIB.:M ATERNITA',CO NGEDO PARENT.,MALA TTIA FIGLIO		ALTRI PERMESSI ED ASSENZE RETRIBUITE		SCIOPERO		ALTRE ASSENZE NON RETRIBUITE		FORMAZIONE		Totale
	U	D	U	D	U	D	U	D	U	D	U	D	U	D	U	D	
VIII LIV. - OPERATORE TECNICO	1.494	816	358	230	256	311	24	48	54	44	12	3	0	13	22	26	3.711
VIII LIV. - OPERATORE AMMINISTRATIVO	854	638	54	551	82	227	11	0	17	17	5	2	0	18	32	25	2.533
Totale	100.708	77.496	9.639	14.786	3.244	5.530	1.495	16.534	5.386	3.398	749	731	3.301	2.990	1.204	1.188	248.579

T12 Oneri per Competenze Stipendiali

Qualifica	MENSILITA'	STIPENDIO	I.I.S.	R.I.A./ PROGR. ECONOMICA DI ANZIANITA'	TREDICESIM A MENSILITA'	ARRETRATI ANNO CORRENTE	ARRETRATI PER ANNI PRECEDENTI	RECUPERI PER RITARDI ASSENZE ECC.	Importo Totale
DIRETTORE GENERALE	12	149.538	-	-	12.462	-	-	-	162.000
DIRETTORE DI DIPARTIMENTO	103	1.081.090	-	-	90.029	-	-	-	1.171.119
DIRETTORE DI ISTITUTO	1.015,97	9.505.420	-	-	804.015	210	-	-	10.309.645
DIRIGENTE DI RICERCA	3.855,63	15.352.325	-	8.542.258	2.020.405	93.368	288.066	8.385	26.288.057
PRIMO RICERCATORE	10.520,93	32.461.884	-	12.566.121	3.766.919	52.386	86.699	2.252	48.931.757
RICERCATORE	27.671,03	66.913.021	-	11.126.370	6.514.343	30.379	349.463	2.440	84.931.136
DIRIGENTE TECNOLOGO	390,1	1.553.297	-	665.057	187.961	14.840	53.849	243	2.474.761
PRIMO TECNOLOGO	930,63	2.871.410	-	642.768	298.601	2.422	14.944	645	3.829.500
TECNOLOGO	3.521,05	8.514.461	-	1.327.115	838.548	12.721	60.593	3.596	10.749.842
DIRIGENTE I FASCIA A TEMPO DETERM.	15	63.920	-	7.864	6.130	4.115	46.922	-	128.951

Qualifica	MENSILITA'	STIPENDIO	I.I.S.	R.I.A./ PROGR. ECONOMICA DI ANZIANITA'	TREDICESIM A MENSILITA'	ARRETRATI ANNO CORRENTE	ARRETRATI PER ANNI PRECEDENTI	RECUPERI PER RITARDI ASSENZE ECC.	Importo Totale
	N° Mesi								
Importo									
DIRIGENTE II FASCIA	129,87	432.665	-	78.177	37.188	16.914	51.622	-	616.566
DIRETTORE DIVISIONE R.E.	34,93	85.585	-	22.773	8.315	1.014	1.198	603	118.282
IV LIV. - COLLABORATORE TER	6.503,88	13.711.658	-	942.726	1.354.990	396.288	1.221.118	2.921	17.623.859
IV LIV. - FUNZIONARIO AMMINISTRATIVO	1.699,09	3.582.069	-	318.440	311.365	57.429	94.971	452	4.363.822
V LIV. - COLLABORATORE TER	4.610,69	8.828.514	-	93.222	756.327	201.633	943.973	725	10.822.944
V LIV. - FUNZIONARIO AMMINISTRATIVO	323,47	619.371	-	2.384	43.402	161	239	1.250	664.307
V LIV. - COLLABORATORE AMMINISTRATIVO	1.998,17	3.826.073	-	174.919	350.087	36.920	111.330	1.853	4.497.476
VI LIV. - COLLABORATORE TER	5.117,78	8.977.708	-	57.187	560.928	1.879	16.818	-	9.614.520
VI LIV. - OPERATORE TECNICO	2.623,76	4.602.656	-	202.259	445.053	66.223	305.026	444	5.620.773
VI LIV. - COLLABORATORE AMMINISTRATIVO	1.812,78	3.180.016	-	16.655	252.853	12.827	70.494	137	3.532.708

Qualifica	MENSILITA'	STIPENDIO	I.I.S.	R.I.A./ PROGR. ECONOMICA DI ANZIANITA'	TREDICESIM A MENSILITA'	ARRETRATI ANNO CORRENTE	ARRETRATI PER ANNI PRECEDENTI	RECUPERI PER RITARDI ASSENZE ECC.	Importo Totale
Importo									
N° Mesi									
VII LIV. - OPERATORE TECNICO	2.193,67	3.526.817	-	56.991	287.168	19.123	92.527	2.126	3.980.500
VII LIV. - OPERATORE AMMINISTRATIVO	586,57	943.039	-	66.780	82.867	6.039	17.941	14	1.116.652
VII LIV. - COLLABORATORE AMMINISTRATIVO	2.715,57	4.365.894	-	37.790	347.818	3.555	11.568	305	4.766.320
VIII LIV. - OPERATORE TECNICO	1.467,37	2.224.294	-	33.790	139.564	-	3.158	1.717	2.399.089
VIII LIV. - OPERATORE AMMINISTRATIVO	693	1.050.478	-	26.605	82.855	-	821	5	1.160.754
Totale	80.545,94	198.423.203	-	37.008.251	19.600.193	1.030.446	3.843.360	30.113	259.875.340

T13 Oneri per Indennita' e Compensi Accessori

Qualifica DIRIGENTE DI RICERCA	
Voci di spesa :	Importo
IND. DI VACANZA CONTRATTUALE	72.834
IND. DELLA VALORIZZAZIONE PROFESSIONALE	596.367
INDENNITA' DI RESPONSABILITA'	3.584
INDENNITA' DI RISCHIO DA RADIAZIONI	17.473
INDENN. PER ONERI SPECIFICI	103.644
INDENN. STRUTTURE PARTIC. RILIEVO	346.224
ARRETRATI ANNI PRECEDENTI	15.988
ALTRE SPESE ACCESSORIE ED INDENNITA' VARIE	237.014
	totale DIRIGENTE DI RICERCA
	1.393.128
Qualifica PRIMO RICERCATORE	
Voci di spesa :	Importo
IND. DI VACANZA CONTRATTUALE	156.025
IND. DELLA VALORIZZAZIONE PROFESSIONALE	1.356.971
INDENNITA' DI RESPONSABILITA'	33.554
INDENNITA' DI RISCHIO DA RADIAZIONI	57.746
INDENN. PER ONERI SPECIFICI	283.743
INDENN. STRUTTURE PARTIC. RILIEVO	71.510

Qualifica PRIMO RICERCATORE	
Voci di spesa :	Importo
COMPENSI ONERI RISCHI E DISAGI	80
ARRETRATI ANNI PRECEDENTI	9.625
ALTRE SPESE ACCESSORIE ED INDENNITA' VARIE	279.498
totale PRIMO RICERCATORE	2.248.752
Qualifica RICERCATORE	
Voci di spesa :	Importo
IND. DI VACANZA CONTRATTUALE	328.785
IND. DELLA VALORIZZAZIONE PROFESSIONALE	3.080.226
INDENNITA' DI RESPONSABILITA'	29.096
INDENNITA' DI RISCHIO DA RADIAZIONI	116.096
INDENN. PER ONERI SPECIFICI	749.428
INDENN. STRUTTURE PARTIC. RILIEVO	5.456
COMPENSI ONERI RISCHI E DISAGI	1.046
ARRETRATI ANNI PRECEDENTI	17.655
ALTRE SPESE ACCESSORIE ED INDENNITA' VARIE	545.133
totale RICERCATORE	4.872.921
Qualifica DIRIGENTE TECNOLOGO	
Voci di spesa :	Importo
IND. DI VACANZA CONTRATTUALE	7.454

Qualifica DIRIGENTE TECNOLOGO	
Voci di spesa :	Importo
IND. DELLA VALORIZZAZIONE PROFESSIONALE	60.383
INDENNITA' DI RESPONSABILITA'	9.835
INDENNITA' DI RISCHIO DA RADIAZIONI	3.611
INDENN. PER ONERI SPECIFICI	10.494
INDENN. STRUTTURE PARTIC. RILIEVO	169.597
ARRETRATI ANNI PRECEDENTI	944
ALTRE SPESE ACCESSORIE ED INDENNITA' VARIE	114.748
totale DIRIGENTE TECNOLOGO	377.066
Qualifica PRIMO TECNOLOGO	
Voci di spesa :	Importo
IND. DI VACANZA CONTRATTUALE	14.094
IND. DELLA VALORIZZAZIONE PROFESSIONALE	120.613
INDENNITA' DI RESPONSABILITA'	22.215
INDENNITA' DI RISCHIO DA RADIAZIONI	3.871
INDENN. PER ONERI SPECIFICI	25.220
INDENN. STRUTTURE PARTIC. RILIEVO	87.665
ARRETRATI ANNI PRECEDENTI	3.911
ALTRE SPESE ACCESSORIE ED INDENNITA' VARIE	98.657
totale PRIMO TECNOLOGO	376.246

Qualifica TECNOLOGO	
Voci di spesa :	Importo
IND. DI VACANZA CONTRATTUALE	42.063
IND. DELLA VALORIZZAZIONE PROFESSIONALE	392.183
INDENNITA' DI RESPONSABILITA'	19.587
INDENNITA' DI RISCHIO DA RADIAZIONI	10.106
INDENN. PER ONERI SPECIFICI	95.462
INDENN. STRUTTURE PARTIC. RILIEVO	10.329
COMPENSI ONERI RISCHI E DISAGI	1.379
ARRETRATI ANNI PRECEDENTI	14.019
ALTRE SPESE ACCESSORIE ED INDENNITA' VARIE	132.097
totale TECNOLOGO	717.225
Qualifica DIRIGENTE I FASCIA A TEMPO DETERM.	
Voci di spesa :	Importo
RETRIBUZIONE DI POSIZIONE	26.117
RETRIBUZIONE DI RISULTATO	18.338
RETRIBUZIONE DI POSIZIONE - QUOTA VARIABILE	30.339
ARRETRATI ANNI PRECEDENTI	3.967
ALTRE SPESE ACCESSORIE ED INDENNITA' VARIE	8.638
totale DIRIGENTE I FASCIA A TEMPO DETERM.	87.399

Qualifica DIRIGENTE II FASCIA	
Voci di spesa :	Importo
IND. DI VACANZA CONTRATTUALE	6.555
RETRIBUZIONE DI POSIZIONE	123.804
RETRIBUZIONE DI RISULTATO	175.595
RETRIBUZIONE DI POSIZIONE - QUOTA VARIABILE	279.178
ARRETRATI ANNI PRECEDENTI	24.047
ALTRE SPESE ACCESSORIE ED INDENNITA' VARIE	18.834
totale DIRIGENTE II FASCIA	628.013
Qualifica DIRETTORE DIVISIONE R.E.	
Voci di spesa :	Importo
IND. DI VACANZA CONTRATTUALE	410
INDENNITA' DI TURNO	4.528
ARRETRATI ANNI PRECEDENTI	4.849
ALTRE SPESE ACCESSORIE ED INDENNITA' VARIE	16.893
STRAORDINARIO	1.956
INDENNITA' DI ENTE ANNUALE	10.521
INDENNITA' DI ENTE MENSILE	15.860
totale DIRETTORE DIVISIONE R.E.	55.017

Qualifica IV LIV. - COLLABORATORE TER	
Voci di spesa :	Importo
IND. DI VACANZA CONTRATTUALE	72.445
INDENNITA' DI RISCHIO DA RADIAZIONI	38.207
INDENNITA' DI TURNO	251.559
COMPENSI ONERI RISCHI E DISAGI	281.547
ARRETRATI ANNI PRECEDENTI	1.174.948
ALTRE SPESE ACCESSORIE ED INDENNITA' VARIE	414.842
STRAORDINARIO	397.024
INDENNITA' DI ENTE ANNUALE	2.224.136
INDENNITA' DI ENTE MENSILE	2.875.904
totale IV LIV. - COLLABORATORE TER	7.730.612
Qualifica IV LIV. - FUNZIONARIO AMMINISTRATIVO	
Voci di spesa :	Importo
IND. DI VACANZA CONTRATTUALE	17.059
INDENNITA' DI POSIZIONE	42.150
INDENNITA' DI TURNO	94.367
COMPENSI ONERI RISCHI E DISAGI	24.273
ARRETRATI ANNI PRECEDENTI	282.701

Qualifica IV LIV. - FUNZIONARIO AMMINISTRATIVO	
Voci di spesa :	Importo
ALTRE SPESE ACCESSORIE ED INDENNITA' VARIE	165.916
STRAORDINARIO	146.627
INDENNITA' DI ENTE ANNUALE	499.486
INDENNITA' DI ENTE MENSILE	741.534
totale IV LIV. - FUNZIONARIO AMMINISTRATIVO	2.014.113
Qualifica V LIV. - COLLABORATORE TER	
Voci di spesa :	Importo
IND. DI VACANZA CONTRATTUALE	43.799
INDENNITA' DI RISCHIO DA RADIAZIONI	17.894
INDENNITA' DI TURNO	93.322
COMPENSI ONERI RISCHI E DISAGI	146.914
ARRETRATI ANNI PRECEDENTI	1.159.149
ALTRE SPESE ACCESSORIE ED INDENNITA' VARIE	263.362
STRAORDINARIO	251.546
INDENNITA' DI ENTE ANNUALE	1.278.805
INDENNITA' DI ENTE MENSILE	1.894.140
totale V LIV. - COLLABORATORE TER	5.148.931
Qualifica V LIV. - FUNZIONARIO AMMINISTRATIVO	
Voci di spesa :	Importo

Qualifica V LIV. - FUNZIONARIO AMMINISTRATIVO	
Voci di spesa :	Importo
IND. DI VACANZA CONTRATTUALE	2.829
INDENNITA' DI TURNO	5.658
COMPENSI ONERI RISCHI E DISAGI	3.799
ARRETRATI ANNI PRECEDENTI	41.079
ALTRE SPESE ACCESSORIE ED INDENNITA' VARIE	16.057
STRAORDINARIO	14.290
INDENNITA' DI ENTE ANNUALE	76.767
INDENNITA' DI ENTE MENSILE	133.255
totale V LIV. - FUNZIONARIO AMMINISTRATIVO	293.734
Qualifica V LIV. - COLLABORATORE AMMINISTRATIVO	
Voci di spesa :	Importo
IND. DI VACANZA CONTRATTUALE	19.059
INDENNITA' DI TURNO	44.780
COMPENSI ONERI RISCHI E DISAGI	46.168
ARRETRATI ANNI PRECEDENTI	317.819
ALTRE SPESE ACCESSORIE ED INDENNITA' VARIE	108.292
STRAORDINARIO	114.210
INDENNITA' DI ENTE ANNUALE	549.032
INDENNITA' DI ENTE MENSILE	822.242
totale V LIV. - COLLABORATORE AMMINISTRATIVO	2.021.602

Qualifica VI LIV. - COLLABORATORE TER	
Voci di spesa :	Importo
IND. DI VACANZA CONTRATTUALE	38.943
INDENNITA' DI RISCHIO DA RADIAZIONI	14.162
INDENNITA' DI TURNO	163.998
COMPENSI ONERI RISCHI E DISAGI	154.674
ARRETRATI ANNI PRECEDENTI	579.381
ALTRE SPESE ACCESSORIE ED INDENNITA' VARIE	204.028
STRAORDINARIO	244.389
INDENNITA' DI ENTE ANNUALE	852.254
INDENNITA' DI ENTE MENSILE	1.791.229
totale VI LIV. - COLLABORATORE TER	4.043.058
Qualifica VI LIV. - OPERATORE TECNICO	
Voci di spesa :	Importo
IND. DI VACANZA CONTRATTUALE	24.206
INDENNITA' DI RISCHIO DA RADIAZIONI	9.195
INDENNITA' DI TURNO	194.110
COMPENSI ONERI RISCHI E DISAGI	122.324
ARRETRATI ANNI PRECEDENTI	456.008

Qualifica VI LIV. - OPERATORE TECNICO		Importo
Voci di spesa :		
ALTRE SPESE ACCESSORIE ED INDENNITA' VARIE		107.705
STRAORDINARIO		131.386
INDENNITA' DI ENTE ANNUALE		694.833
INDENNITA' DI ENTE MENSILE		914.817
	totale VI LIV. - OPERATORE TECNICO	2.654.584
Qualifica VI LIV. - COLLABORATORE AMMINISTRATIVO		
Voci di spesa :		Importo
IND. DI VACANZA CONTRATTUALE		15.657
INDENNITA' DI TURNO		21.414
COMPENSI ONERI RISCHI E DISAGI		50.510
ARRETRATI ANNI PRECEDENTI		253.136
ALTRE SPESE ACCESSORIE ED INDENNITA' VARIE		45.806
STRAORDINARIO		90.315
INDENNITA' DI ENTE ANNUALE		431.595
INDENNITA' DI ENTE MENSILE		631.709
	totale VI LIV. - COLLABORATORE AMMINISTRATIVO	1.540.142
Qualifica VII LIV. - OPERATORE TECNICO		
Voci di spesa :		Importo
IND. DI VACANZA CONTRATTUALE		16.939

Qualifica VII LIV. - OPERATORE TECNICO	
Voci di spesa :	Importo
INDENNITA' DI RISCHIO DA RADIAZIONI	9.563
INDENNITA' DI TURNO	141.475
COMPENSI ONERI RISCHI E DISAGI	95.064
ARRETRATI ANNI PRECEDENTI	375.874
ALTRE SPESE ACCESSORIE ED INDENNITA' VARIE	202.347
STRAORDINARIO	130.792
INDENNITA' DI ENTE ANNUALE	411.256
INDENNITA' DI ENTE MENSILE	636.804
totale VII LIV. - OPERATORE TECNICO	2.020.114
Qualifica VII LIV. - OPERATORE AMMINISTRATIVO	
Voci di spesa :	Importo
IND. DI VACANZA CONTRATTUALE	4.627
INDENNITA' DI TURNO	25.736
COMPENSI ONERI RISCHI E DISAGI	9.521
ARRETRATI ANNI PRECEDENTI	69.392
ALTRE SPESE ACCESSORIE ED INDENNITA' VARIE	13.821
STRAORDINARIO	22.299
INDENNITA' DI ENTE ANNUALE	119.160
INDENNITA' DI ENTE MENSILE	172.884
totale VII LIV. - OPERATORE AMMINISTRATIVO	437.440

Qualifica VII LIV. - COLLABORATORE AMMINISTRATIVO	
Voci di spesa :	Importo
IND. DI VACANZA CONTRATTUALE	21.423
INDENNITA' DI TURNO	86.488
COMPENSONERI RISCHI E DISAGI	52.593
ARRETRATI ANNI PRECEDENTI	218.252
ALTRE SPESE ACCESSORIE ED INDENNITA' VARIE	95.058
STRAORDINARIO	121.600
INDENNITA' DI ENTE ANNUALE	487.062
INDENNITA' DI ENTE MENSILE	796.332
totale VII LIV. - COLLABORATORE AMMINISTRATIVO	1.880.808
Qualifica VIII LIV. - OPERATORE TECNICO	
Voci di spesa :	Importo
IND. DI VACANZA CONTRATTUALE	9.604
INDENNITA' DI RISCHIO DA RADIAZIONI	3.957
INDENNITA' DI TURNO	72.843
COMPENSONERI RISCHI E DISAGI	43.904
ARRETRATI ANNI PRECEDENTI	105.185
ALTRE SPESE ACCESSORIE ED INDENNITA' VARIE	61.504

Qualifica VIII LIV. - OPERATORE TECNICO	
Voci di spesa :	Importo
STRAORDINARIO	50.028
INDENNITA' DI ENTE ANNUALE	167.282
INDENNITA' DI ENTE MENSILE	355.363
totale VIII LIV. - OPERATORE TECNICO	869.670
Qualifica VIII LIV. - OPERATORE AMMINISTRATIVO	
Voci di spesa :	Importo
IND. DI VACANZA CONTRATTUALE	4.904
INDENNITA' DI TURNO	48.061
COMPENSI ONERI RISCHI E DISAGI	14.265
ARRETRATI ANNI PRECEDENTI	47.765
ALTRE SPESE ACCESSORIE ED INDENNITA' VARIE	16.650
STRAORDINARIO	33.417
INDENNITA' DI ENTE ANNUALE	104.032
INDENNITA' DI ENTE MENSILE	167.719
totale VIII LIV. - OPERATORE AMMINISTRATIVO	436.813
Totale	41.847.388

T14 Altri Oneri che Concorrono a formare il Costo del Lavoro

Voci di spesa :	Importo
ASSEGNI PER IL NUCLEO FAMILIARE	677.254
EROGAZIONE BUONI PASTO	6.521.708
FORMAZIONE DEL PERSONALE	1.591.729
BENESSERE DEL PERSONALE	2.870.845
EQUO INDENNIZZO AL PERSONALE	299.904
CONTRATTI DI COLLABORAZIONE COORDINATA E CONTINUATIVA	437.690
INCARICHI LIBERO PROFESSIONALI/STUDIO/RICERCA/CONSULENZA	1.626.820
ALTRE SPESE	1.886.120
CONTRATTI PER RESA SERVIZI/ADEMPIMENTI OBBLIGATORI PER LEGGE	296.009
RETRIBUZIONI PERSONALE A TEMPO DETERMINATO	15.249.538
INDENNITA' DI MISSIONE E TRASFERIMENTO	13.132.711
CONTRIBUTI A CARICO DELL'AMM.NE SU COMP. FISSE E ACCESSORIE	80.169.900
QUOTE ANNUE ACCANTONAMENTO TFR O ALTRA IND. FINE SERVIZIO	61.082.232
IRAP	27.853.966
SOMME RIMBORSATE ALLE AMMINISTRAZIONI PER SPESE DI PERSONALE	19.793
RIMBORSI RICEVUTI DALLE AMM. PER IL PERSONALE (A RIDUZIONE)	3.091.905
Totale	210.624.314

T15 Fondo per la contrattazione integrativa

Macrocategoria RICERCATORI E TECNOLOGI		
Voci di spesa :	Importo di competenza	
	Costituzione	Destinazione
Risorse trattamento accessorio e valorizzazione profess.le		
Risorse fisse aventi carattere di certezza e stabilità		
FONDO 2004 CERT ORG CONTR. / PARTE FISSA (ART1 C189 L266/05)	8.138.465	0
INCREMENTI CCNL 06-09 (ART. 15 C. 1)	772.223	0
RIORDINO, NUOVI SERV. O RIORG. STAB (ART. 9 C. 3 CCNL 00-01)	725.314	0
DECURT. PER LIMITE ART1 C189 L266/05-RIS.FISSE (2004-10%)	-234.136	0
totale Risorse fisse aventi carattere di certezza e stabilità Ris. tratt. accessorio e val. profess.le	9.401.866	0
Risorse variabili		
SOMME NON UTILIZZATE FONDO ANNO PRECEDENTE	8.205.551	0
DECURTAZIONE DEL FONDO / PARTE VARIABILE	-6.500.000	0
totale Risorse variabili Ris. tratt. accessorio e val. profess.le	1.705.551	0
Risorse trattamento accessorio e valorizzazione profess.le		
Destinazioni non contrattate specificamente dal CI di rif.to		
INDENNITÀ PROFESSIONALE MENSILE	0	6.357.580
INDENNITÀ ONERI SPECIFICI	0	1.449.581
INDENNITÀ DIREZIONE STRUTTURA	0	710.424
totale Destinazioni non contrattate specificamente dal CI di rif.to Ris. tratt. accessorio e val. profess.le	0	8.517.585

Macrocategoria RICERCATORI E TECNOLOGI		
Voci di spesa :	Importo di competenza	
	Costituzione	Destinazione
(eventuali) Destinazioni ancora da regolare	0	2.589.832
RISORSE ANCORA DA CONTRATTARE	0	2.589.832
totale (eventuali) Destinazioni ancora da regolare Ris. tratt. accessorio e val. profess.le	11.107.417	11.107.417
Totale	11.107.417	11.107.417

Macrocategoria DIRIGENTI DI 1 ^ FASCIA		
Voci di spesa :	Importo di competenza	
	Costituzione	Destinazione
Fondo per la retribuzione di posizione e di risultato		
Risorse fisse aventi carattere di certezza e stabilità		
FONDO 2004 CERT ORG CONTR. / PARTE FISSA (ART1 C189 L266/05)	64.154	0
totale Risorse fisse aventi carattere di certezza e stabilità Fondo posizione e risultato	64.154	0
Risorse variabili		
SOMME NON UTILIZZATE FONDO ANNO PRECEDENTE	160.517	0
DECURTAZIONE DEL FONDO / PARTE VARIABILE	-132.540	0
totale Risorse variabili Fondo posizione e risultato	27.977	0
Fondo per la retribuzione di posizione e di risultato		
Destinazioni non contrattate specificamente dal CI di rif.to		
RETRIBUZIONE DI POSIZIONE - PARTE FISSA	0	36.300
RETRIBUZIONE DI POSIZIONE - PARTE VARIABILE	0	27.911
RETRIBUZIONE DI RISULTATO	0	27.920
totale Destinazioni non contrattate specificamente dal CI di rif.to Fondo posizione e risultato	0	92.131
Totale	92.131	92.131

Macrocategoria DIRIGENTI DI 2^ FASCIA		
Voci di spesa :	Importo di competenza	
	Costituzione	Destinazione
Fondo per la retribuzione di posizione e di risultato		
Risorse fisse aventi carattere di certezza e stabilità		
FONDO 2004 CERT ORG CONTR. / PARTE FISSA (ART1 C189 L266/05)	638.614	0
INCREMENTI CCNL 04-05 (ART. 7 C. 1 ALINEA 2-3)	44.603	0
INCREMENTI CCNL 06-09 (ART. 22 C. 1)	49.944	0
INCREMENTI CCNL 08-09 (ART. 7 C. 1)	20.435	0
RIA PERSONALE CESSATO (ART. 62 C. 3 L. A CCNL 02-05)	100.695	0
NUOVI SERV O INCR DOT.ORG - STAB (ART. 62 C. 7 CCNL 02-05)	30.892	0
DECURT. PER LIMITE ART1 C189 L266/05-RIS.FISSE (2004-10%)	-27.171	0
totale Risorse fisse aventi carattere di certezza e stabilità Fondo posizione e risultato	858.012	0
Fondo per la retribuzione di posizione e di risultato		
Destinazioni contrattate specificamente dal CI di rif.to		
RETRIBUZIONE DI RISULTATO - CONTR.	0	162.588
totale Destinazioni contrattate specificamente dal CI di rif.to Fondo posizione e risultato	0	162.588
Destinazioni non contrattate specificamente dal CI di rif.to		
RETRIBUZIONE DI POSIZIONE - PARTE FISSA	0	131.618
RETRIBUZIONE DI POSIZIONE - PARTE VARIABILE	0	284.106

Macrocategoria DIRIGENTI DI 2^ FASCIA		
Voci di spesa :	Importo di competenza	
	Costituzione	Destinazione
totale Destinazioni non contrattate specificamente dal CI di rito Fondo posizione e risultato	0	415.724
(eventuali) Destinazioni ancora da regolare		
RISORSE ANCORA DA CONTRATTARE	0	279.700
totale (eventuali) Destinazioni ancora da regolare Fondo posizione e risultato	0	279.700
Totale	858.012	858.012

Macrocategoria PERSONALE NON DIRIGENTE		
Voci di spesa :	Importo di competenza	
	Costituzione	Destinazione
Risorse per il finanziamento del trattamento accessorio		
Risorse fisse aventi carattere di certezza e stabilità		
FONDO 2004 CERT ORG CONTR. / PARTE FISSA (ART1 C189 L266/05)	26.032.062	0
INCREMENTI CCNL 04-05 (ART. 4 C. 1, ART. 5 CC. 2-3)	665.092	0
INCREMENTI CCNL 06-09 (ART. 10, ART. 11 C. 2)	459.491	0
INCREMENTI CCNL 08-09 (ART. 5, ART. 6 C. 2)	275.446	0
RIA PERS. CESS. MIS. INTERA (ART 4 C 1 L. C P 3 CCNL 00-01)	3.109.047	0
DECURT. PER LIMITE ART1 C189 L266/05-FIS.FISSE (2004-10%)	-563.206	0
totale Risorse fisse aventi carattere di certezza e stabilità	29.977.932	0
Risorse variabili		
SOMME NON UTILIZZATE FONDO ANNO PRECEDENTE	1.754.472	0
totale Risorse variabili	1.754.472	0
Risorse per il finanziamento del trattamento accessorio		
Destinazioni non contrattate specificamente dal CI di rif.to		
LAVORO STRAORDINARIO - FONDO A	0	1.906.720
DISAGIO PERICOLO DANNO - FONDO B	0	2.385.713
INDENNITÀ DI ENTE (ANNUALE) - FONDO C	0	8.797.502

Macrocategoria PERSONALE NON DIRIGENTE		
Voci di spesa :	Importo di competenza	
	Costituzione	Destinazione
INDENNITÀ DI ENTE (MENSILE) - FONDO C	0	13.285.859
POSIZIONE - FONDO D	0	38.020
PRODUTTIVITÀ - FONDO E	0	2.885.713
ALTRI ISTITUTI NON COMPRESI FRA I PRECEDENTI	0	67.680
totale Destinazioni non contrattate specificamente dal CI di rito Risorse trattamento accessorio	0	29.367.207
(eventuali) Destinazioni ancora da regolare		
RISORSE ANCORA DA CONTRATTARE	0	1.497.661
totale (eventuali) Destinazioni ancora da regolare Risorse trattamento accessorio	0	1.497.661
Poste temporaneamente allocate all'esterno del Fondo		
Destinazioni temporaneamente allocate all'esterno del Fondo		
PROGRESSIONI ECONOMICHE (ART. 53 CCNL 98-01 E SUCC. MOD.)	0	867.536
totale Destinazioni temporaneamente allocate all'esterno del Fondo Poste temporaneamente esterne Fondo	0	867.536
Totale	31.732.404	31.732.404

SOTTOSCRIZIONE DELL'ORGANO DI CONTROLLO

Con la sottoscrizione l'organo di controllo attesta la veridicità delle informazioni fornite dall'istituzione nella presente scheda.

Con la certificazione positiva del contratto integrativo annuale, i revisori attestano che:

- ? gli oneri della contrattazione integrativa sono stati previsti negli strumenti di programmazione dell'Istituzione (art. 40, comma 3, d.lgs. n. 165/2001)
- ? nella definizione delle risorse che finanziano il fondo indicate in tabella 15, l'Istituzione si è attenuta ai vincoli fissati dal CCNL
- ? nell'utilizzo delle risorse indicate in tabella 15, l'Istituzione ha rispettato i vincoli di destinazione fissati dal CCNL

Firma del Presidente del collegio dei revisori

Scheda Informativa 1

Informazioni Istituzione

Partita IVA : 02118311006

Codice Fiscale : 80054330586

Telefono : 000000649931

Fax : 00000064461954

Email : segreteria.dcsgr@cnr.it

Via : P.le A. Moro

Numero Civico : 7

C.A.P. : 00185

Città : ROMA

Provincia : RM

Codice Catastale : H501

Indirizzo pagina web dell'ente :

Responsabile del Procedimento Amministrativo di cui alla legge 7/8/90, N.241 Capo II

(in assenza di tale indicazione sarà considerato responsabile il direttore generale)

Cognome	Nome	Telefono	Fax	Email
preti	alessandro	00000649932102	00000649933162	segreteria.dcsgr@cnr.it

Riepilogo Domande Presenti Nella Circolare

I modelli debbono essere sottoscritti dai revisori dei conti

Domande presenti in circolare:

Indicare il numero dei contratti di collaborazione coordinata e continuativa.	21
Indicare il numero degli incarichi libero professionale, studio, ricerca e consulenza.	451
Indicare il numero di contratti per prestazioni professionali consistenti nella resa di servizi o adempimenti obbligatori per legge.	113
Indicare il totale delle somme trattenute ai dipendenti nell'anno di rilevazione per le assenze per malattia in applicazione dell'art. 71 del D.L. n. 112 del 25/06/2008 convertito in L. 133/2008.	197132
Indicare il numero delle unità rilevate in tabella 1 tra i "presenti al 31.12" che appartengono alle categorie protette (Legge n.68/99).	355
Ai sensi dell'art. 72 comma 1 della l. 133/2008 o di analoghe Leggi regionali, ivi comprese quelle ad ordinamento speciale, quante persone al 01.03.2011 hanno richiesto l'esonero dal servizio?	8
Unità di personale trattenute in servizio nell'anno ex art. 16, c.1, del D.Lgs. 503/1992, come modificato dall'art.72, c.7, del D.L. 112/2008 convertito, con modificazioni, nella L. 133/2008	25
Quanti dei trattenimenti di cui al punto precedente sono stati disposti a valere sulle facoltà assunzionali ex art. 9, c.31, del DL 78/2010, convertito con modificazioni nella L.133/2010?	0
A quanto ammonta la spesa sostenuta nell'anno dall'ente per l'acquisto dei buoni lavoro (voucher) per prestazioni di lavoro occasionale accessorio?	0
Quanti sono i dipendenti al 31.12 in aspettativa per dottorato di ricerca con retribuzione a carico dell'amministrazione ai sensi dell'art. 52 comma 57 della Legge 448/2001 (L.F. 2002)?	2
Quante persone sono state impiegate nell'anno (a tempo determinato, con co.co.co. o con incarichi) il cui costo é totalmente sostenuto con finanziamenti esterni dell'unione europea o di privati?	2401
Indicare il numero delle unità rilevate in tabella 1 tra i "presenti al 31.12" che risultavano titolari di permessi per legge n. 104/92.	358
Indicare il numero delle unità rilevate in tabella 1 tra i "presenti al 31.12" che risultavano titolari di permessi ai sensi dell'art. 42, c.5 D.lgs.151/2001.	10

Suggerimenti :	Per il personale con co.co.co. Il calcolo dell'anzianità di servizio maturata è desumibile solamente a partire dall'anno 2008, data di avvio nella procedura contabile della rilevazione della gestione incarichi.
----------------	--

Appendice gestione dati co.co.co.

Quanti sono stati i contratti di collaborazione coordinata e continuativa o convenzioni (art.1, c. 116 legge n. 311/04) ?	21
Qual è stata la tipologia dell'incarico dei contratti co.co.co. attivi nel corso dell'anno:	
a) Tecnico	12
b) Amministrativo	6
c) Ricerca	3
Quanti dei contratti co.co.co attivi nel corso dell'anno hanno un compenso maggiore di 20.000 ??	
	10
Suddividere i contratti co.co.co. attivi nel corso dell'anno secondo la loro durata:	
a) 1 - 3 mesi	1
b) 4 - 6 mesi	0
c) 7 - 12 mesi	11
d) oltre 12 mesi	9
I co.co.co attivi nel corso dell'anno quante persone diverse hanno riguardato ?	
	20
Titolo di studio delle persone cui sono stati stipulati uno o più contratti co.co.co.:	
a) Laurea	17
b) Diploma superiore	3
c) Diploma inferiore	0

Componenti Collegio dei Revisori (o Organo Equivalente)		
Cognome	Nome	Email (sostituisce l'ENTE RAPPRESENTATO delle rilevazioni precedenti)
ciuffarella	giovanni	giovanni.ciuffarella@tesoro.it
pilello	pietro	pietropilello@virgilio.it
basile	sergio	sergio.basile@corteconti.it

Scheda Informativa 2

Monitoraggio del contratto integrativo

Macrocategoria RICERCATORI E TECNOLOGI

FONDO: LE DOMANDE SEGUENTI SONO RELATIVE AL FONDO COMUNICATO IN TABELLA 15

Data atto costituzione Fondo/i per la contrattazione integrativa 2010:	22/12/2009
Data della certificazione positiva dei revisori dei conti dell'accordo annuale:	
Data entrata in vigore dell'Accordo annuale vigente:	
ANNO DI RIFERIMENTO DELL'ACCORDO ANNUALE VIGENTE ALLA DATA DI COMPILAZIONE O AGGIORNAMENTO DELLA PRESENTE SCHEDA:	0
EVENTUALE IMPORTO AGGIUNTIVO 2010 RISPETTO AL 2009 AI SENSI DELL'ART. 9 C. 3 CCNL DEL CCNL 2000-01 (IN EURO):	0
PERCENTUALE DELLE RISORSE COMPLESSIVE DEL FONDO 2010 REGOLATE DALL'ACCORDO ANNUALE SULL'UTILIZZO DEL FONDO:	21
IMPORTO COMPLESSIVO DELL'EVENTUALE INCREMENTO DEL FONDO 2010 RISPETTO AL FONDO RELATIVO AL 2009 (IN EURO):	0
Commento dell'organo di controllo :	

Scheda Informativa 2

Monitoraggio del contratto integrativo

Macrocategoria DIRIGENTI DI 2^ FASCIA

FONDO: LE DOMANDE SEGUENTI SONO RELATIVE AL FONDO COMUNICATO IN TABELLA 15

Data atto costituzione Fondo/i per la contrattazione integrativa 2010:	22/12/2009
Data della certificazione positiva dei revisori dei conti dell'accordo annuale:	
Data entrata in vigore dell'Accordo annuale vigente:	
ANNO DI RIFERIMENTO DELL'ACCORDO ANNUALE VIGENTE ALLA DATA DI COMPILAZIONE O AGGIORNAMENTO DELLA PRESENTE SCHEDA:	0
EVENTUALE IMPORTO AGGIUNTIVO 2010 RISPETTO AL 2009 AI SENSI DELL'ART. 62 C. 7 DEL CCNL 2002-05 (IN EURO):	0
PERCENTUALE DELLE RISORSE COMPLESSIVE DEL FONDO 2010 REGOLATE DALL'ACCORDO ANNUALE SULL'UTILIZZO DEL FONDO:	22
IMPORTO COMPLESSIVO DELL'EVENTUALE INCREMENTO DEL FONDO 2010 RISPETTO AL FONDO RELATIVO AL 2009 (IN EURO):	58936
POSIZIONI NELL' ANNO DI RILEVAZIONE	
LE FASCE INDIVIDUATE DALL'ISTITUZIONE SONO SUPERIORI A 4?	NO
INDICARE IL NUMERO DI POSIZIONI COPERTE AL 31.12 PER CIASCUNA FASCIA ED IL CORRISPONDENTE VALORE UNITARIO DELLA RETRIBUZIONE DI POSIZIONE:	N.Posizioni Valore
	5 44176
	2 37025

	4	29133
	0	0
RISULTATO		
LE RETRIBUZIONI DI RISULTATO SONO CORRELATE ALLA VALUTAZIONE DELLA PRESTAZIONE DEI DIRIGENTI?		SI
SONO UTILIZZATI INDICATORI DI RISULTATO ATTINENTI ALL' UFFICIO O ALL'ENTE NEL SUO COMPLESSO PER LA VALUTAZIONE DELLA RETRIBUZIONE DI RISULTATO?		SI
SONO UTILIZZATI GIUDIZI DEL NUCLEO DI VALUTAZIONE O DI ALTRO ANALOGO ORGANISMO PER LA VALUTAZIONE DELLA RETRIBUZIONE DI RISULTATO?		NO
SONO UTILIZZATI AI FINI DELLA VALUTAZIONE DEI DIRIGENTI MECCANISMI DI CONFRONTO CON LE PERFORMANCE DI ALTRI ENTI ("BENCHMARKING")?		NO
NUMERO DIRIGENTI CON RETRIBUZIONE DI RISULTATO FONDO 2010 SUPERIORE AL 90% DEL MASSIMO ATTRIBUITO		6
NUMERO DIRIGENTI CON RETRIBUZIONE DI RISULTATO FONDO 2010 COMPRESA FRA 60% E 90% DEL MASSIMO ATTRIBUITO		3
NUMERO DIRIGENTI CON RETRIBUZIONE DI RISULTATO FONDO 2010 INFERIORE O UGUALE AL 60% DEL MASSIMO ATTRIBUITO		1
Commento dell'organo di controllo :		

Scheda Informativa 2

Monitoraggio del contratto integrativo

Macrocategoria PERSONALE NON DIRIGENTE

FONDO: LE DOMANDE SEGUENTI SONO RELATIVE AL FONDO COMUNICATO IN TABELLA 15

Data atto costituzione Fondo/i per la contrattazione integrativa 2010:	22/12/2009
Data della certificazione positiva dei revisori dei conti dell'accordo annuale:	05/03/2008
Data entrata in vigore dell'Accordo annuale vigente:	02/07/2008
ANNO DI RIFERIMENTO DELL'ACCORDO ANNUALE VIGENTE ALLA DATA DI COMPILAZIONE O AGGIORNAMENTO DELLA PRESENTE SCHEDA:	2008
EVENTUALE IMPORTO AGGIUNTIVO 2010 RISPETTO AL 2009 AI SENSI DELL'ART. 4 C. 3 CCNL 21.02.02 (IN EURO):	0
PERCENTUALE DELLE RISORSE COMPLESSIVE DEI FONDI 2010 REGolate DALL'ACCORDO ANNUALE SULL'UTILIZZO DEL FONDO:	28.73
IMPORTO COMPLESSIVO DELL'EVENTUALE INCREMENTO DEL FONDO 2010 RISPETTO AL FONDO RELATIVO AL 2009 (IN EURO):	300958
POSIZIONI NELL' ANNO DI RILEVAZIONE	
FINANZIAMENTO DELLA SPESA PER POSIZIONI ORGANIZZATIVE RIPORTATE IN TAVOLA 13 A CARICO DEL FONDO	38020
L'AFFIDAMENTO DELLE POSIZIONI ORGANIZZATIVE È AVVENUTO TRAMITE PROVVEDIMENTO DEL DIRIGENTE?	SI
TRAMITE PROVVEDIMENTO DELL'ORGANO DI VERTICE?	NO
ATTRAVERSO UN BANDO ED UNA SUCCESSIVA PROCEDURA COMPARATIVA?	NO

SULLA BASE DI ALTRI FATTORI?		NO
DETTAGLIO DELLE POSIZIONI ORGANIZZATIVE IN ESSERE AL 31.12		Valore
	N. Posizioni	1800
		23
		0
		0
		0
PROGRESSIONI ORIZZONTALI NELL'ANNO DI RILEVAZIONE		
È STATA PREVENTIVAMENTE VERIFICATA LA SUSSISTENZA DEL REQUISITO DI CUI ALL'ART. 4, COMMA 1 L.A DEL CCNL 2006-09 DEL 13/5/2009 AI FINI DELLE PROGRESSIONI ECONOMICHE?		SI
PROGRESSIONI ORIZZONTALI EFFETTUATE NELL'ANNO DI RILEVAZIONE (LE PERCENTUALI VANNO CALCOLATE CON RIFERIMENTO AL TOTALE DEI DIPENDENTI DELL' AREA / CATEGORIA / FASCIA AL 31/12 DELL'ANNO PRECEDENTE)		
PROFILII / LIVELLI VIII		
NUMERO PROGRESSIONI		0
PERCENTUALE		0
PROFILII / LIVELLI VII		
NUMERO PROGRESSIONI		101
PERCENTUALE		22
PROFILII / LIVELLI VI		

NUMERO PROGRESSIONI	131
PERCENTUALE	16
PROFILI / LIVELLI V	
NUMERO PROGRESSIONI	283
PERCENTUALE	50
PROFILI / LIVELLI IV	
NUMERO PROGRESSIONI	261
PERCENTUALE	43
PRODUTTIVITA' REGOLATA DALL' ACCORDO ANNUALE SULL'UTILIZZO DELLE RISORSE	
IMPORTO TOTALE DESTINATO ALLA PRODUTTIVITA' INDIVIDUALE CHE SI DESUME DALL'ACCORDO ANNUALE SULL'UTILIZZO DELLE RISORSE	0
IMPORTO TOTALE DESTINATO ALLA PRODUTTIVITA' COLLETTIVA / PROGETTI CHE SI DESUME DALL'ACCORDO ANNUALE SULL'UTILIZZO DELLE RISORSE	0
NUMERO DIPENDENTI CON RETRIBUZIONE DI PRODUTTIVITA' FONDO 2010 SUPERIORE O UGUALE AL 90% DEL MASSIMO ATTRIBUITO	0
NUMERO DIPENDENTI CON RETRIBUZIONE DI PRODUTTIVITA' FONDO 2010 COMPRESA FRA 60% E 90% DEL MASSIMO ATTRIBUITO	0
NUMERO DIPENDENTI CON RETRIBUZIONE DI PRODUTTIVITA' FONDO 2010 INFERIORE AL 60% DEL MASSIMO ATTRIBUITO	0
Commento dell'organo di controllo :	



SOTTOSCRIZIONE DELL'ORGANO DI CONTROLLO

Con la sottoscrizione l'organo di controllo attesta la veridicità delle informazioni fornite dall'istituzione nella presente scheda.

Con la certificazione positiva del contratto integrativo annuale, i revisori attestano che:

- ? gli oneri della contrattazione integrativa sono stati previsti negli strumenti di programmazione dell'Istituzione (art. 40, comma 3, d.lgs. n. 165/2001)
- ? nella definizione delle risorse che finanziano il fondo indicate in tabella 15, l'Istituzione si è attenuta ai vincoli fissati dal CCNL
- ? nell'utilizzo delle risorse indicate in tabella 15, l'Istituzione ha rispettato i vincoli di destinazione fissati dal CCNL

Firma del Presidente del collegio dei revisori

Personale a tempo indeterminato (Tab.1) - Dati riepilogativi dell'ultimo triennio

PERSONALE (Unità)				SPESE/COSTI ANNUI PER RETRIBUZIONI LORDE (in euro)							
Personale a tempo indeterminato al 31.12 (Tab. 1)	2008	2009	2010	Spese per retribuzioni lorde (Tabb. 12+13)	2008	2009	2010	di cui arretrati anni precedenti di Tabb. 12+13	2008	2009	2010
DIRETTORI GENERALI	0	1	1	DIRETTORI GENERALI	0	124.120	162.000	DIRETTORI GENERALI	0	0	0
DIRETTORI	66	89	94	DIRETTORI	4.946.095	9.851.821	11.480.764	DIRETTORI	17.480	0	0
RICERCATORI	3.161	3.435	3.466	RICERCATORI	150.772.926	178.384.541	168.665.751	RICERCATORI	146.335	14.479.093	767.516
TECNOLOGI	343	376	429	TECNOLOGI	15.436.681	18.458.213	18.524.640	TECNOLOGI	66.664	1.431.257	148.260
DIRIGENTI DI 1^ FASCIA	3	1	1	DIRIGENTI DI 1^ FASCIA	416.427	307.017	216.350	DIRIGENTI DI 1^ FASCIA	58.933	59.099	50.889
DIRIGENTI DI 2^ FASCIA	17	11	9	DIRIGENTI DI 2^ FASCIA	1.664.048	1.400.859	1.244.579	DIRIGENTI DI 2^ FASCIA	321.228	57.315	75.669
PERSONALE LIVELLI	2.674	2.678	2.695	PERSONALE LIVELLI	97.553.577	107.463.715	101.428.644	PERSONALE LIVELLI	6.508.778	13.100.008	7.976.720
Totale	6.264	6.591	6.695	Totale	270.789.754	315.990.086	301.722.728	Totale	7.119.418	29.126.772	9.019.054
				Tabella 14	221.956.326	241.136.199	210.624.314				
				Totale costo annuo del lavoro(Tabb.12+13+14)	492.746.080	557.126.285	512.347.042				

Personale a tempo indeterminato (Tab.1) - Retribuzioni medie pro-capite annue in euro

	Retribuzioni medie escluso arretrati a.p.(Tabb.12+13)			Retribuzioni medie per competenze fisse escluso arretrati a.p.(Tab.12)			Retribuzioni medie per competenze accessorie escluso arretrati a.p.(Tab.13)			Valori medi per arretrati a.p. di Tab.12			Valori medi per arretrati a.p. di Tab.13		
	2008	2009	2010	2008	2009	2010	2008	2009	2010	2008	2009	2010	2008	2009	2010
DIRETTORI GENERALI	0	165.493	162.000	0	165.493	162.000	0	0	0	0	0	0	0	0	0
DIRETTORI	132.757	126.438	123.121	132.127	126.438	123.121	630	0	0	0	0	0	471	0	0
RICERCATORI	47.925	49.441	47.917	44.852	46.538	45.499	3.073	2.904	2.418	28	4.006	207	19	361	12
TECNOLOGI	44.549	46.132	45.545	40.051	41.967	41.947	4.497	4.165	3.598	75	3.449	321	118	429	47
DIRIGENTI DI 1^ FASCIA	119.165	129.349	132.369	52.263	58.937	65.623	66.902	70.412	66.746	8.729	10.235	37.538	10.915	20.599	3.174
DIRIGENTI DI 2^ FASCIA	108.877	92.658	108.007	49.809	47.305	52.201	59.068	45.354	55.807	16.032	3.861	4.770	10.014	91	2.222
PERSONALE LIVELLI	34.436	34.943	34.632	22.340	24.825	24.974	12.096	10.118	9.658	1.262	3.354	1.071	1.200	1.497	1.885
Totale per Istituzione	42.635	44.270	43.608	35.497	38.208	38.144	7.138	6.062	5.463	594	3.656	573	557	839	771

n.c: non calcolabile per mancanza di mensilità attribuite alla categoria

Giorni medi assenza - Dati riepilogativi dell'ultimo triennio

	PERSONALE						GIORNI ASSENZA MEDI ANNUI								
	Presenti di riferimento						Ferie			Assenza malattia retribuita			Altre assenze (meno formazione)		
	2008	2009	2010	2008	2009	2010	2008	2009	2010	2008	2009	2010	2008	2009	2010
DIRETTORI GENERALI	0	1	1	0	20	23	0	0	0	0	0	0	0	0	0
DIRETTORI	66	89	94	10,48	16,48	18,81	0,59	1,09	3,6	0,03	0,19	1,3	0,19	0,19	1,3
RICERCATORI	3.132	3.406	3.425	28,58	27,58	26,98	3,5	2,28	2,25	5,55	4,68	5,24	4,68	4,68	5,24
TECNOLOGI	332	369	421	29,66	28,37	24,91	6,71	5,44	4,38	5,71	6,29	8,36	6,29	6,29	8,36
DIRIGENTI DI 1^ FASCIA	3	1	1	25,67	57	25	0,33	3	0	0	0	3	0	0	3
DIRIGENTI DI 2^ FASCIA	17	11	9	20,29	38,73	35,33	9,47	10,45	19,56	0,82	0,55	0,89	0,55	0,55	0,89
PERSONALE LIVELLI	2.650	2.657	2.676	31,02	30,8	27,35	9,95	5,97	5,45	7,88	8,39	8,13	8,39	8,39	8,13
Totale personale a t. indeterminato al 31.12 (Tab. 1) o Valore Medio (1)	6.200	6.534	6.627	29,47	28,8	26,89	6,42	3,96	3,72	6,48	6,21	6,54	6,21	6,21	6,54

(1) Presenti di riferimento per determinare i gg di assenza: personale presente al 31.12 di tabella 1 - personale comandato/distaccato fuori ruolo e in esonero dell'amministrazione di tabella 3 + personale comandato/distaccato fuori ruolo esterno di tabella 3

n.c: non calcolabile per mancanza di presenti di riferimento

Personale Flessibile (Tab.2 e SI1) - Dati riepilogativi dell'ultimo triennio

Unità/n.contratti	PERSONALE (Tab.2 e SI1)			Costo del lavoro (in euro)(Tab.14)			Spese/costi medi pro-capite(in euro)			
	2008	2009	2010	2008	2009	2010	2008	2009	2010	2010
Personale a tempo determinato	1.240,66	1.214	562,74	Retribuzioni, codice P015	33.992.077	27.355.200	valore medio	28.000	48.611	
L.S.U.	0	0	0	Retribuzioni, codice P065	0	0	valore medio	-	-	
Lavoratori Interinali	0	0	0	Retribuzioni, codice L.105+P062	0	0	valore medio	-	-	
Con Contratti formazione lavoro	0	0	0	Retribuzioni, codice P016	0	0	valore medio	-	-	
N. contratti co.co.co (SI1)	1.947	1.789	21	Oneri per co.co.co. (codice L106)	20.397.757	437.690	valore medio riferito ai contratti di cococo attivi nell'anno	11.402	20.842	
N. incarichi di studio/ricerca e di consulenza (SI1)	2.308	1.629	451	Oneri per incarichi di studio/ricerca e di consulenza (codice L109)	7.133.259	1.626.820	valore medio riferito agli incarichi attivi nell'anno	4.379	3.607	
N. contratti per prestazioni professionali consistenti nella resa di servizi o adempimenti obbligatori per legge (SI1)	0	142	113	Oneri per contratti resa servizi o adempimenti obbligatori per legge (codice L115)	304.022	296.009	valore medio riferito agli incarichi attivi nell'anno	2.141	2.620	

Dati riepilogativi di Tabella 15 - CONTRATTAZIONE DECENTRATA

Macrocategoria	Natura	2010
DIRIGENTI DI 1^ FASCIA	Risorse Fisse	64.154
	Risorse Variabili	27.977
	Totale fondo dell'anno	-68.386
DIRIGENTI DI 2^ FASCIA	Risorse Fisse	858.012
	Risorse Variabili	0
	Totale fondo dell'anno	858.012
PERSONALE NON DIRIGENTE	Risorse Fisse	29.977.932
	Risorse Variabili	1.754.472
	Totale fondo dell'anno	29.977.932
RICERCATORI E TECNOLOGI	Risorse Fisse	9.401.866
	Risorse Variabili	1.705.551
	Totale fondo dell'anno	2.901.866

NOTA: il totale 'fondo dell'anno' è composto esclusivamente dalla somma delle risorse fisse e variabili. Nel calcolo non vengono considerate le voci di altra natura ed è altresì esclusa la voce "F999 - Somme non utilizzate provenienti dall'anno precedente"

IL CONTO ECONOMICO

PAGINA BIANCA

CONTO ECONOMICO		Esercizio 2010		Esercizio 2009	
		Parziali	Totali	Parziali	Totali
A	PROVENTI DELLA GESTIONE				
1	Entrate derivanti da trasferimenti	843.922.213		798.397.181	
2	Entrate derivanti dalla vendita di prodotti e servizi	65.229.665		63.317.003	
3	Entrate diverse	26.519.183		17.319.452	
	<i>Totale valore della produzione</i>		935.671.061		879.033.636
B	COSTI DELLA GESTIONE				
4	per materie prime, sussidiarie, di consumi e merci	96.697.282		61.426.151	
5	per servizi	203.351.279		187.854.992	
6	per godimento beni di terzi	23.786.736		24.574.619	
7	per il personale				
a	Salari e stipendi	332.160.637		354.924.690	
b	Oneri sociali	108.024.450		115.009.101	
c	Quota dell'esercizio per l'adeguamento del fondo di trattamento di fine rapporto	73.975.802		53.165.158	
d	Altri costi	27.664.662		25.052.222	
8	Ammortamenti:				
a	Ammortamento terreni e fabbricati	19.539.231		18.967.890	
b	Ammortamento macchine e strumenti scientifici	33.356.238		35.445.293	
c	Ammortamento mobili e arredi	1.554.377		1.761.753	
d	Ammortamento automezzi	34.221		34.473	
e	Ammortamento imbarcazioni e velivoli	100		499	
f	Ammortamento opere dell'Ingegno (software)	1.200.000		1.200.000	
9	Oneri tributari	11.177.986		11.234.279	
10	Variazioni delle rimanenze di materie prime, sussidiarie, di consumo e merci	16.398		15.777	
11	Oneri diversi di gestione	109.253		44.814	
	<i>Totale costi</i>		932.615.855		890.680.157
	DIFFERENZA TRA VALORE E COSTI DELLA PRODUZIONE (A - B)		3.055.206		-11.646.521
C	PROVENTI E ONERI FINANZIARI				
12	Interessi ed altri oneri finanziari	- 1.451.191		- 1.607.000	
13	Altri proventi finanziari	+ 564.000		+ 185.943	
	<i>Totale proventi ed oneri finanziari (C)</i>		-887.190		-1.421.058
D	PROVENTI E ONERI STRAORDINARI				
14	Proventi straordinari	+ 9.363		+ 23.153	
15	Sopravvenienze attive ed insussistenze di passivo	+ 1.061.248		+ 739.849	
16	Plusvalenze da alienazioni	+ 414.648		+ 17.320.351	
17	Sopravvenienze passive ed insussistenze di attivo	- 397.832		- 2.809.455	
18	Minusvalenze da alienazioni	- 895.236		- 798.060	
	<i>Totale delle partite straordinarie (D)</i>		192.191		14.475.838
	Avanzo economico d'esercizio (A - B + C + D)		2.360.206		1.408.259

PAGINA BIANCA

LO STATO PATRIMONIALE

SITUAZIONE

ATTIVITA'			Esercizio 2010	+ o -	Esercizio 2009
A		IMMOBILIZZAZIONI			
	I	<i>Immateriali:</i>			
	1	Brevetti	2.481.960	-325.080	2.807.040
	2	Opere dell'Ingegno (software)	2.400.000	-1.200.000	3.600.000
		Totale	4.881.960	-1.525.080	6.407.040
	II	<i>Materiali</i>			
	1	Terreni e fabbricati	331.164.464	-421.938	331.586.402
	2	Mobili e arredi	4.614.614	-919.243	5.533.857
	3	Macchine e strumenti scientifici	64.097.881	-5.659.162	69.757.043
	4	Libri	104.904.984	920.298	103.984.686
	5	Automezzi	66.796	45.712	21.084
	6	Imbarcazioni e velivoli	200	-100	300
	7	Immobilitazioni in corso e acconti	8.826.003	2.136.972	6.689.031
		Totale	513.674.942	-3.897.461	517.572.403
	III	<i>Finanziarie</i>			
	1	Partecipazioni in:			
	a	Consorti e società	23.712.521	355.245	23.357.276
	2	Crediti (a lungo termine)			
	a	Depositi cauzionali	11.691	0	11.691
	b	Buoni fruttiferi postali (TFR personale iscritto INPS) e altre indennità accantonate per TFR	36.835.450	-25.653.760	62.489.210
	c	Prestiti ai dipendenti	262.331	-23.705	286.036
		Totale	60.821.993	-25.322.220	86.144.213
		Totale Immobilizzazioni (A)	579.378.895	-30.744.761	610.123.656
B		ATTIVO CIRCOLANTE			
	I	<i>Rimanenze</i>			
	1	Materiale di consumo	170.949	16.399	154.550
		Totale	170.949	16.399	154.550
	II	<i>Crediti</i>			
	1	Crediti v/clienti	257.694.795	-72.621.097	330.315.892
		Fatture da emettere	70.510	9.615	60.895
		Altri crediti	48.085.245	-1.225.934	49.311.179
		Totale	305.850.550	-73.837.416	379.687.966
	III	<i>Disponibilità liquide</i>			
	1	Cassa	361.112.654	141.200.251	219.912.403
	2	Fondi economici	221.396	-60.726	282.122
	3	c/c postali	1.143	-6	1.149
		Totale	361.335.193	141.139.519	220.195.674
		Totale attivo circolante (B)	667.356.692	67.318.502	600.038.190
C		RATEI E RISCONTI			
	1	Ratei attivi	36.108.988	-6.588.600	42.697.588
	2	Risconti attivi	184.878	-1.016.724	1.201.602
		Totale Ratei e risconti (C)	36.293.866	-7.605.324	43.899.190
D		PERDITE			
	1	Disavanzo economico di esercizio	0	0	0
		Totale Perdite (D)	0	0	0
		Totale attivo	1.283.029.453	28.968.417	1.254.061.036
F		Beni di terzi	4.544.852	-15.804	4.560.656

PATRIMONIALE

PASSIVITA'		Esercizio 2010	+ o -	Esercizio 2009
A	PATRIMONIO NETTO			
I	Patrimonio iniziale	643.701.976	1.408.259	642.293.717
III	Avanzo economico d'esercizio	2.360.206	951.947	1.408.259
	Totale Patrimonio netto (A)	646.062.182	2.360.206	643.701.976
B	FONDI PER RISCHI ED ONERI			
1	per indennità anzianità personale INPS	1.859.245	0	1.859.245
2	per crediti inesigibili	3.600.923	0	3.600.923
	Totale Fondi rischi ed oneri (B)	5.460.168	0	5.460.168
C	FONDO T.F.R.			
	Totale Fondo T.F.R. (C)	346.241.341	-12.760.190	359.001.531
		346.241.341	-12.760.190	359.001.531
D	DEBITI			
1	mutui in ammortamento	45.566.035	15.912.517	29.653.518
2	Debiti di funzionamento	224.714.461	22.656.318	202.058.143
3	debiti per depositi ricevuti in cauzione	97.507	0	97.507
	Totale Debiti (D)	270.378.003	38.568.835	231.809.168
E	RATEI E RISCONTI			
1	Ratei passivi	14.817.067	729.104	14.087.963
2	Risconti passivi	70.692	70.462	230
	Totale Ratei e risconti (E)	14.887.759	799.566	14.088.193
	Totale passivo e netto	1.283.029.453	28.968.417	1.254.061.036
G	Beni di terzi	4.544.852	-15.804	4.560.656

PAGINA BIANCA

*Allegato 1: gli immobili del CNR e le variazioni
intervenute nel corso dell'esercizio*

PAGINA BIANCA

**ELENCO DEGLI IMMOBILI DI PROPRIETA' E VARIAZIONI ALLA CONSISTENZA INTERVENUTE
NEL CORSO DELL'ESERCIZIO 2010**

IMMOBILIZZAZIONI IN ESSERE

POSIZ.	DESCRIZIONE	Consistenza patrimoniale al 31.12.09	Variazioni intervenute nel 2010	Consistenza patrimoniale al 31.12.10
1	SEDE CENTRALE - P.LE ALDO MORO	26.404.909,98	279.198,16	26.684.108,14
3	ISTITUTO DI SCIENZE MARINE - VENEZIA	2.187.759,55	0,00	2.187.759,55
4	ISTITUTO DI RADIOASTRONOMIA - NOTO	4.330.269,40	0,00	4.330.269,40
6	ISTITUTO MOTORI - NAPOLI	20.241.301,10	69.990,00	20.311.291,10
7	ISTITUTO PER LO STUDIO DEGLI ECOSISTEMI - PALLANZA	1.858.337,44	-117.493,60	1.740.843,84
8	ISTITUTO DI GENETICA MOLECOLARE - PAVIA	1.301.331,09	32,00	1.301.363,09
9	STAZIONE RADIOASTRONOMICA - MEDICINA - (BO)	7.088.876,57	0,00	7.088.876,57
10	AREA DELLA RICERCA DI PADOVA	15.928.297,22	20.640,00	15.948.937,22
12	AREA DELLA RICERCA DI TORINO	23.138.088,60	84.873,38	23.222.961,98
13	TERRENO EDIFICABILE DI VIA G. MARCONI, 10 - NAPOLI	6.230.000,00	0,00	6.230.000,00
15	ISTITUTO DI FOTONICA E NANOTECNOLOGIE - ROMA	5.508.990,65	6.197,62	5.515.188,27
16	OSSERVATORIO VULCANOLOGICO DELL'ETNA - CATANIA	564.930,98	0,00	564.930,98
18	AREA DELLA RICERCA DI ROMA - MONTELIBRETTI	25.012.967,61	705.827,40	25.718.795,01
19	CENTRO DIDATTICO CONGRESSUALE - ANACAPRI (NA)	3.614.629,03	0,00	3.614.629,03
20	ISTITUTO DI GEOLOGIA AMBIENTALE E GEOINGEGNERIA - ROMA	1.444.415,35	0,00	1.444.415,35
21	ISTITUTO DI SCIENZE DELL'ALIMENTAZIONE - VIA RUBILLI - AVELLINO	14.361.423,44	4.350,00	14.365.773,44
22	ISTITUTO DI SCIENZE MARINE - LESINA	2.151.097,26	0,00	2.151.097,26
23	ISTITUTO PER LA PROTEZIONE DELLE PIANTE - BARI	264.588,64	0,00	264.588,64
24	AREA DELLA RICERCA DI NAPOLI - P. CASTELLINO	46.104.710,48	571.703,77	46.676.414,25
27	AREA DELLA RICERCA DI MILANO - VIA BASSINI	22.654.853,78	46.800,00	22.701.653,78
29	IMMOBILE LOCALITA' PERAZZETTA - FRASCATI (RM)	98.335,20	0,00	98.335,20
30	ISTITUTO SISTEMI AGRICOLI E FORESTALI - VITULAZIO (CE)	514.773,29	0,00	514.773,29
31	IST. PER LA SINTESI ORGANICA E FOTOREATTIVITA' - MEDICINA (BO)	630.810,27	0,00	630.810,27
32	ISTITUTO DI GENETICA VEGETALE - BARI	624.759,47	0,00	624.759,47
35	AREA DELLA RICERCA DI BOLOGNA - LOC. NAVILLE	88.999.873,95	0,00	88.999.873,95
36	ISTITUTO DI SCIENZE MARINE - ANCONA	1.017.230,97	23.114,04	1.040.345,01
37	AREA DELLA RICERCA DI ROMA - TOR VERGATA	66.271.166,49	25.118,40	66.296.284,89
38	TENUTA DI PRATOFIORITO - NONE (TO)	563.288,49	0,00	563.288,49
39	ISTITUTO DI FISILOGIA CLINICA - PISA	1.839.866,97	0,00	1.839.866,97
40	ISTITUTO DI TECNOLOGIE AVANZATE PER L'ENERGIA - MESSINA	5.747.661,70	101.969,27	5.849.630,97
41	ISTITUTO PER LO STUDIO DELLE MACROMOLECOLE BIELLA	1.926.547,38	0,00	1.926.547,38
42	AREA DELLA RICERCA DI FIRENZE	63.672.997,35	306.833,21	63.979.830,56
43	ISTITUTO SCIENZA E TECNOLOGIA MATER. CERAMICI - FAENZA	2.528.402,31	0,00	2.528.402,31
44	AREA DELLA RICERCA DI PISA	98.673.193,77	377,00	98.673.570,77
45	ISTITUTO MATERIALI PER ELETTRONICA E MAGNETISMO - PARMA	10.479.055,79	7.411,68	10.486.467,47
46	ISTITUTO DI RICERCA SULLE ACQUE - BARI	1.569.396,33	1.217,40	1.570.613,73
47	AZIENDA AGRICOLA S. PAOLINA - FOLLONICA (GR)	972.090,78	53.342,78	1.025.433,56
48	STAZIONE RADAR - BUDRIO (BO)	143.930,34	0,00	143.930,34
49	AREA DELLA RICERCA DI GENOVA	16.775.466,88	2.724,29	16.778.191,17
51	ISTITUTO DI FISICA SPAZIO INTERPLANETARIO - VALTOURNANCHE (AO)	649.651,23	0,00	649.651,23
52	IST. DI MATEMATICA APPLICATA E TECNOLOGIE INFORMATICHE - PAVIA	3.187.546,46	0,00	3.187.546,46
53	ISTITUTO DI RICERCHE SULLE ATTIVITA' TERZIARIE - NAPOLI	496.161,00	0,00	496.161,00
54	IMMOBILE FRAZIONE GAIBOLA - BOLOGNA	51.645,69	0,00	51.645,69
56	ISTITUTO RICERCHE SULLA COMBUSTIONE - FUORIGROTTA (NA)	616.126,51	0,00	616.126,51
57	IST. DI TEORIE E TECNICHE DELL'INFORMAZIONE GIURIDICA - NOVOLI	4.949.694,87	0,00	4.949.694,87
58	ISTITUTO PER I PROCESSI CHIMICO-FISICI - MESSINA	5.003.692,61	0,00	5.003.692,61
59	IMMOBILE DI VIA DEI TAURINI	22.300.174,99	2.538,00	22.302.712,99
61	STAZIONE DI RADIOASTRONOMIA - NOTO	1.434.629,39	0,00	1.434.629,39
65	AREA DELLA RICERCA DI SASSARI	97.283,74	0,00	97.283,74
69	ex IST. NAZIONALE DI FISICA DELLA MATERIA - GENOVA	7.122.192,80	68.183,70	7.190.376,50
73	NOVISSIMA ARSENALE DI VENEZIA - ISMAR	0,00	598.329,67	598.329,67
74	COMPLESSO IMMOBILIARE ENI/SNAM (MONTEROTONDO)	0,00	16.185.937,30	16.185.937,30
		639.349.425,19	19.049.215,47	658.398.640,66

IMMOBILIZZAZIONI IN CORSO E ACCONTI

66	ITAE - MESSINA	1.897.789,94	1.980.211,02	3.878.000,96
67	AREA DI RICERCA DI BARI	68.964,95	0,00	68.964,95
68	TERRENO UNIVERSITA' FEDERICO II DI NAPOLI (IBB / IEOS)	3.083.242,80	0,00	3.083.242,80
70	AREA DELLA RICERCA DI ROMA - MONTELIBRETTI	931.591,16	413.790,03	1.345.381,19
71	POLO TECNOLOGICO DI NAPOLI - VIA MARCONI	86.963,87	299.281,90	386.245,77
72	CAMPUS CNR - INFN - UNIVERSITA' DEL SALENTO - LECCE	22.148,70	30.179,24	52.327,94
73	NOVISSIMA ARSENALE DI VENEZIA	598.329,67	-598.329,67	0,00
75	AREA DI RICERCA DI TOR VERGATA	0,00	11.839,12	11.839,12

**ELENCO DEGLI IMMOBILI DI PROPRIETA' E VARIAZIONI ALLA CONSISTENZA INTERVENUTE
NEL CORSO DELL'ESERCIZIO 2010****IMMOBILIZZAZIONI IN ESSERE**

POSIZ.	DESCRIZIONE	Consistenza	Variazioni	Consistenza
		patrimoniale al	intervenute nel	patrimoniale al
		31.12.09	2010	31.12.10
		6.689.031,09	2.136.971,64	8.826.002,73
TOTALE GENERALE		646.038.456,28	21.186.187,11	667.224.643,39

*Allegato 2: il quadro riepilogativo dei mutui
in ammortamento*

PAGINA BIANCA

QUADRO RIEPILOGATIVO DEI MUTUI IN AMMORTAMENTO

DATA DI EROGAZIONE	DEBITO RESIDUO AL 31/12/2009	TASSO IRS %	PERIODO DI AMMORTAMENTO		ANNUALITA' DI AMMORTAMENTO E RELATIVA IMPUTAZIONE						DEBITO RESIDUO AL 31/12/2010
			DATA INIZIO	DATA FINE	QUOTA CAPITALE		QUOTA INTERESSI ED ONERI ACCESSORI		TOTALE		
					CAPITOLO	IMPORTO	CAPITOLO	IMPORTO			
07/11/2001	3.484.224,77	4,00	01/01/2002	31/12/2011	1.03.001	1.742.112,42	1.01.501	150.062,37	1.892.174,79	1.742.112,35	
18/09/2002	2.998.342,11	4,21	01/01/2003	31/12/2012	1.03.001	999.447,40	1.01.501	135.627,27	1.135.074,67	1.998.894,71	
21/10/2002	3.000.000,00	4,91	01/01/2003	31/12/2012	1.03.001	1.000.000,00	1.01.501	136.864,33	1.136.864,33	2.000.000,00	
19/11/2002	3.900.000,00	4,82	01/01/2003	31/12/2012	1.03.001	1.300.000,00	1.01.501	174.659,34	1.474.659,34	2.600.000,00	
28/12/2004	15.493.706,94	3,99	01/01/2005	31/12/2014	1.03.001	3.098.741,40	1.01.501	595.488,41	3.694.229,81	12.394.965,54	
21/11/2000 (I.N.F.M.)	777.244,40	5,65 (Fisso)	01/01/2001	31/12/2015	1.03.001	112.188,55	1.01.501	42.351,71	154.540,26	665.055,85	
29/11/2010	25.000.000,00	3,73	31/12/2010	30/06/2022	1.03.001	834.993,89	1.01.501	83.066,66	918.060,55	24.165.006,11	

PAGINA BIANCA

*Allegato 3: la composizione delle immobilizzazioni
materiali e relativi movimenti*

PAGINA BIANCA

COMPOSIZIONE DELLE IMMOBILIZZAZIONI MATERIALI ED IMMATERIALI E RELATIVI MOVIMENTI

Categoria	Valore netto al 31/12/2009	Fondo ammortamento al 31/12/2009	Valore lordo al 31/12/2009	Variazioni patrimoniali 2010	Valore lordo al 31/12/2010	Fondo ammortamento 2010	Valore netto al 31/12/2010	% coeff. Amm.to
Brevetti	2.807.040,00	0,00	2.807.040,00	-325.080,00	2.481.960,00	0,00	2.481.960,00	0
Opere dell'ingegno-software	3.600.000,00	2.400.000,00	6.000.000,00	0,00	6.000.000,00	3.600.000,00	2.400.000,00	20
Terreni e fabbricati	331.586.402,24	307.763.022,95	639.349.425,19	19.049.215,47	658.398.640,66	327.234.176,90	331.164.463,76	3
Mobili e arredi	5.533.856,79	45.474.997,31	51.008.854,10	82.767,89	51.091.621,99	46.477.007,78	4.614.614,21	12
Macchine e strumenti scientifici	69.757.043,09	716.196.305,80	785.953.348,89	8.377.697,56	794.331.046,45	730.233.165,62	64.097.880,83	20
Libri (1)	103.984.685,97	0,00	103.984.685,97	920.298,46	104.904.984,43	0,00	104.904.984,43	0
Automezzi	21.083,82	3.429.096,89	3.450.180,71	-152.785,39	3.297.395,32	3.230.599,67	66.795,65	25
Imbarcazioni e velivoli	300,00	936.358,88	936.658,88	-5.164,57	931.494,31	931.294,31	200,00	25
Immobilitazioni in corso	6.689.031,09	0,00	6.689.031,09	2.136.971,64	8.826.002,73	0,00	8.826.002,73	0
Totali	523.979.443,00	1.076.199.781,83	1.600.179.224,83	30.083.921,06	1.630.263.145,89	1.111.706.244,28	518.556.901,61	

(1) Dall'esercizio 2000 non si dà più luogo agli ammortamenti

PAGINA BIANCA

Allegato 4: quadro riepilogativo degli ammortamenti

PAGINA BIANCA

QUADRO RIEPILOGATIVO DEGLI AMMORTAMENTI

QUOTE DI AMMORTAMENTO	Immobili 3% (1)	Mobili e arredi 12% (1)	Macchine e strumentazione 20% (1)	Automezzi 25% (1)	Imbarcazioni 25% (1)	Opere dell'ingegno (software) 20% (1)	TOTALI
Fondo ammortamento al 31.12.2009	307.763.022,95	45.474.997,31	716.196.305,80	3.429.096,89	936.358,88	2.400.000,00	1.076.199.781,83
Quota ammortamento 2010 (2)	19.539.230,61	1.554.377,16	33.356.237,99	34.221,35	100,00	1.200.000,00	55.684.167,11
Decremento fondo ammortamento 2010 (3)	136.153,32	790.058,28	21.476.377,12	246.482,87	(3)	0,00	22.654.236,16
Incrementi fondo ammortamento 2010 (4)	68.076,66	237.691,59	2.156.998,95	13.764,30	(4)	0,00	2.476.531,50
Fondo ammortamento al 31.12.2010	327.234.176,90	46.477.007,78	730.233.165,62	3.230.599,67	931.294,31	3.600.000,00	1.111.706.244,28

(1) I coefficienti di ammortamento sono conformi a quanto deliberato dal Direttore Generale dell' Ente con decreto prof.036303 in data 8/9/2000.

Nel 2008 è stata inserita la categoria "Opere dell'ingegno (software)" relativa ad un software autoprodotta per uso interno "non tutelato" (SIGLA)

(2) Dal 1° gennaio 2000 le quote di ammortamento sono calcolate sul valore di ogni singolo bene

(3) Decremento conseguente a dismissioni

(4) Incremento conseguente all'effettuazione di ricognizione inventariale

PAGINA BIANCA

La situazione amministrativa

PAGINA BIANCA

SITUAZIONE AMMINISTRATIVA

Consistenza della cassa all'inizio dell'esercizio		219.912.403,06
Riscossioni	- in c/competenza	1.088.967.539,80
	- in c/residui.....	<u>253.066.894,87</u>
		1.342.034.434,67
Pagamenti	- in c/competenza	976.197.550,12
	- in c/residui.....	<u>224.636.633,12</u>
		1.200.834.183,24
Consistenza della cassa alla fine dell'esercizio		361.112.654,49
Residui attivi	- degli esercizi precedenti.....	87.202.234,71
	- dell'esercizio.....	<u>218.683.449,06</u>
		305.885.683,77
Residui passivi	- degli esercizi precedenti.....	177.884.774,19
	- dell'esercizio.....	<u>286.980.575,19</u>
		464.865.349,38
Avanzo di amministrazione alla fine dell'esercizio.....		<u>202.132.988,88</u>
Per complessivi euro 76.933.843,00 il predetto avanzo è vincolato come segue:		
- per i progetti bandiera		13.000.000,00
- per le ricerche nella genomica funzionale e nelle neuroscienze (programma EBRI)		1.300.000,00
- per il progetto Station at High Altitude for Research on the Environment (SHARE)		6.000.000,00
- per la partecipazione all'Associazione Von Karman		194.530,00
- per i programmi ITER e Broader Approach		6.000.000,00
- per il Laboratorio di Sincrotrone di Grenoble		5.300.000,00
- per la Roadmap Europea ESFRI		3.500.000,00
- per la partecipazione italiana all'Agenzia "Fusion for Energy"		460.000,00
- per il Programma nazionale di ricerche in Antartide		18.000.000,00
- per l'infrastruttura LENS		300.000,00
- per il programma internazionale Human Frontier Science Program (HFSP)		799.313,00
- per il progetto TALMUD		1.000.000,00
- per le attività scientifiche del Consorzio "CNCCS"		6.080.000,00
- per il potenziamento delle strutture del Sud - "Made in Italy"		15.000.000,00

PAGINA BIANCA

***LA RELAZIONE DEL
COLLEGIO DEI REVISORI DEI CONTI
(Verbale n.1377 del 20 giugno 2011)***

PAGINA BIANCA

**ALLEGATO 1****RELAZIONE DEL COLLEGIO DEI REVISORI DEI CONTI AL RENDICONTO GENERALE 2010**

Il Rendiconto Generale 2010, trasmesso all'esame del Collegio dei Revisori dei conti con nota della Direzione Generale n. 47048 in data 17 giugno 2011 ed integrata con nota D.G. n. 47330 del 20.06.2011, si compone dei seguenti documenti e relativi allegati previsti dall'art. 43, comma 1, del Regolamento di Amministrazione, contabilità e finanza:

- a) LA NOTA INTEGRATIVA
- b) IL CONTO DI BILANCIO
 - il rendiconto finanziario decisionale
 - il rendiconto finanziario gestionale
- c) IL CONTO ECONOMICO
- d) LO STATO PATRIMONIALE

Sono altresì allegati alla documentazione pervenuta il rendiconto finanziario decisionale riclassificato per funzioni obiettivo, i saldi di cassa al 31.12.2010, la situazione dei residui attivi e passivi degli esercizi precedenti, l'elenco degli immobili del CNR e le variazioni intervenute nel corso dell'esercizio, il quadro riepilogativo dei mutui in ammortamento, la composizione delle immobilizzazioni materiali e relativi movimenti, il quadro riepilogativo degli ammortamenti e la situazione amministrativa, la relazione illustrativa del Presidente sulla gestione 2010, con la sintesi dei risultati conseguiti.

Il quadro normativo di riferimento del Rendiconto generale è rappresentato dal Regolamento di amministrazione, contabilità e finanza adottato con D.P.CNR in data 4 maggio 2005, prot. n. 0025934; il predetto Regolamento risponde alle regole generali di contabilità pubblica di cui al

D.P.R. 27 febbraio 2003, n. 97, recante "Regolamento concernente l'amministrazione e la contabilità degli enti pubblici di cui alla legge 20 marzo 1975 n. 70". Tuttavia la specificità del Regolamento del CNR rispetto al D.P.R. n.97/2003 consiste essenzialmente nella rappresentazione dell'allocazione delle risorse e nella consuntivazione delle stesse attraverso lo strumento dei Piani di gestione, i quali - articolati sulla base dell'assetto dell'Ente organizzato per Centri di responsabilità - sono preordinati a rappresentare le attività di ricerca e di gestione attraverso un sistema di commesse di progetti che vengono affidati in esecuzione ai predetti Centri.

Detto Regolamento ha confermato, anche nell'esercizio 2010, gli aspetti di criticità a più riprese segnalati (evidenziati pure dal MEF/RGS nella nota del 21.07.2005, n. 0096650, concernente l'esame del Bilancio di Previsione 2005), in relazione all'art. 12, c. 2, per la centralità di riferimento che viene fatta ai Centri di Responsabilità e alle UPB, anziché ai Capitoli, quali articolazioni di base delle voci di Entrata e delle voci di Uscita.

Infatti, l'esigenza di una rappresentazione di attività suddivisa per progetti/commesse/moduli/GAE (Gruppo di azione elementare) dei Centri di Responsabilità comporta, in relazione alla pluralità dei Centri stessi, una moltiplicazione dei Capitoli anche analoghi in correlazione alle diverse attività che, secondo le differenti articolazioni dei progetti/commesse, sono oggetto dei Piani di gestione dei Centri di Responsabilità. Ne consegue, a causa delle molteplicità dei Capitoli generati e della necessità di aggiornare le previsioni finanziarie correlate alle attività in corso di esercizio, un consistente ricorso a variazioni e storni di Bilancio. Ciò anche perché il bilancio previsionale di esercizio presenta molteplici aspetti di criticità relativamente alla programmazione effettiva delle attività e della correlata gestione.

Così, nel 2010, il processo di definizione dei piani programmatici di gestione per distinti Centri di responsabilità (Istituti di ricerca e Uffici dell'Amministrazione) si è concluso successivamente all'approvazione da parte del C.d.A. del bilancio decisionale di previsione di esercizio. Da ciò è scaturita una pluralità di aggiustamenti gestionali, in corso di esercizio,

mediante variazioni e storni di bilancio che nell'anno 2010 sono risultati pari a 12.651 rispetto ai 13.472 nell'anno 2009 ed ai circa 12.500 nell'anno 2008. A ciò si sono accompagnati storni e variazioni sui residui esistenti, oltre ad essere state utilizzate le maggiori entrate acquisite dopo la chiusura dell'esercizio, ancorché non iscritte nelle previsioni. L'analisi di tali elementi induce a ritenere che si continui a privilegiare il ricorso a criteri e modalità della gestione finanziaria orientati ad un'impostazione per cassa, anziché aderenti a criteri rigorosamente di competenza, a dimostrazione della menzionata difficoltà di programmazione sia di attività che di spesa.

Ciò premesso, si evidenzia che la gestione 2010 è stata influenzata, sotto il profilo generale, dalle disposizioni normative finalizzate al contenimento di talune tipologie di spesa - da rispettare anche in occasione dei provvedimenti di variazione al Bilancio di Previsione 2010 - riguardanti sia le disposizioni previgenti, di cui alla L. n. 244/2007 (legge Finanziaria 2008) sia quelle introdotte dal D.L. n. 112, in data 25.06.2008, convertito, con modificazioni, dalla L. n. 133, in data 6 agosto 2008, nonché dal D.L. n. 78/2010 convertito ^{dalla legge n.} nel 22/2010, concernente la manovra economica 2010; dette disposizioni sono state indicate nella Circolare MEF n. 32 del 17 dicembre 2009 e n. 2 del 22.01.2010, nonché nella Circolare n. 40/2010, e riguardano in particolare le seguenti materie:

- stampa delle relazioni e di ogni altra pubblicazione (art. 27 D.L.112/08);
- approvvigionamento di combustibile e energia elettrica (art. 48 D.L. 112/08);
- sistema degli acquisti di beni e servizi art. 2, comma 572, L. n. 244/2007);
- posta elettronica, spese postali e telefoniche (art. 2, commi 589-593, L. 244/2007);
- acquisto, manutenzione, noleggio e esercizio autovetture (art. 2, c. 594 L. 244/2007);
- piani triennali delle dotazioni strumentali (art. 2, c. 594 e 595, L. 244/07);
- manutenzione ordinaria degli immobili in proprietà o in locazione (art. 2, commi 618-623, L. 244/07);
- collaborazioni e consulenze (art. 3, c. 18, L. 244/07);

- organi collegiali e altri organismi (art. 61, c.1, D.L. 112/08; art. 6, c. 1 e 2 del D.L. 78/2010);
- relazioni pubbliche, mostre, pubblicità e rappresentanza (art.61, c. 5, D.L. 112/08);
- sponsorizzazioni (art. 61, c. 6, D.L. 112/08);
- attività arbitrale e di collaudo (art. 61, c. 9, D.L. 112/08);
- trattenimenti in servizio (art.9, c. 31, D.L. 78/2010).

Tutte le misure di contenimento e di vincolo di spesa sopra accennate sono state specificamente richiamate dal MEF-RGS, in sede di esame del Bilancio di previsione del CNR per l'esercizio 2010 con nota n. 60473 del 9.07.2010. Tuttavia, la strutturazione del Bilancio previsionale gestionale del CNR - che è totalmente gestito con il sistema informatico SIGLA per Centri di Responsabilità - non consente, se non a campione, il monitoraggio della spesa ed il riscontro dell'andamento delle varie tipologie di spesa stante la specificazione dei piani di gestione per progetti/commesse e non per capitoli generali di spesa. La suddetta situazione, al fine di monitorare puntualmente il rispetto dei limiti legali di spesa, ha comportato l'istituzione di un apposito gruppo di lavoro che provvede, dall'esercizio 2011, ad effettuare tale monitoraggio.

Il bilancio gestionale di previsione 2010, quindi, è stato adottato successivamente al perfezionamento dei piani di gestione dei Centri di responsabilità della Rete scientifica e dei Centri funzionali di spesa dell'Amministrazione centrale.

Particolarmente significativo è il fenomeno della gestione accentrata delle risorse in quanto l'UPB "Amministrazione dell'Ente" nel 2010 ha gestito in conto competenza circa 635,7 ML di impegni di spesa (di cui 623,7 ML di risorse da fonti interne) a fronte di impegni complessivi dell'Ente per totali 921,5 ML, escluse le partite di giro.

Segnatamente in materia di personale, con deliberazione del C.d.A. n. 104/2010, in data 12 maggio 2010, è stato approvato il piano di fabbisogno

del personale 2010-2012, sulla base della rideterminazione della pianta organica dell'Ente in n. 8.182 unità. Il Piano triennale di attività 2010-2012 è stato invece definitivamente approvato dal C.d.A. con deliberazione n. 149 del 21 luglio 2010, con significativo ritardo ove si consideri che il Piano triennale costituisce la genesi dei piani di gestione dei Centri di responsabilità.

Ad oggi non risulta conclusa la procedura di rilevazione prevista dal Titolo V del D.Lgs n. 165/2001, peraltro di prossima scadenza, concernente la spesa del personale nel 2010, di cui alla Circolare MEF n. 17/2010 e la consistenza del personale in servizio al 31.12.2010, tenuto anche conto dei riflessi dell'incorporazione dell'INSEAN nel CNR, in conseguenza dell'art. 7 del D.L. 78/2010 convertito dalla L. n. 122/2010.

Il piano triennale dei lavori pubblici del CNR per il triennio 2010-2012 è stato approvato dal C.d.A. con deliberazione n. 13/2010 in data 20 gennaio 2010.

Le risultanze della gestione finanziaria 2010, come indicate nel rendiconto finanziario decisionale, sono sintetizzate nella seguente tabella:

	SOMME ACCERTATE/IMPEGNA TE AL 31.12.2010	RESIDUI ATTIVI/PASSIVI AL 31.12.2010	SOMME RISCOSSE/PAGATE AL 31.12.2010
AVANZO DI AMMINISTRAZIONE AL 1.1.2010		117.886.707,21	
FONDO CASSA AL 1.1.2010			219.912.403,06
ENTRATE			
Totale entrate correnti	939.082.296,28	302.084.661,78	965.515.803,31
Totale entrate in conto capitale	26.976.624,78		37.008.624,78
Totale entrate per partite di giro	341.592.067,80	3.801.022,09	339.510.006,58
TOTALE ENTRATE	1.307.650.988,86	305.885.683,77	1.342.034.434,67
SPESE			
Totale spese correnti	798.801.969,51	332.297.619,40	744.911.478,15
Totale spese in conto capitale	122.784.088,00	79.773.590,89	121.199.525,61
Totale spese per partite di giro	341.592.067,80	52.794.139,09	334.723.179,48
TOTALE USCITE	1.263.178.125,31	464.865.349,38	1.200.834.183,24

Avanzo finanziario di competenza	44.472.863,55		
Totale a pareggio	1.307.650.988,86		
FONDO CASSA AL 31.12.2010			361.112.654,49
AVANZO DI AMMINISTRAZIONE AL 31.12.2010		202.132.988,88	
Avanzo di amministrazione-parte vincolata			76.993.843,00
Avanzo di amministrazione-parte disponibile			125.199.145,88
CONSISTENZA PATRIMONIALE AL 1.1.2010		643.701.976,00	
CONSISTENZA PATRIMONIALE AL 31.12.2010		646.062.182,00	
AVANZO ECONOMICO DI ESERCIZIO		2.360.206,00	

Si registra anche nel 2010 il fenomeno peculiare - pur limitatamente consentito fino alla chiusura dell'esercizio dall'art. 21, c. 3, del Regolamento di Contabilità dell'Ente - che a consuntivo si sono verificati accertamenti e impegni in eccedenza rispetto alle previsioni definitive approvate con l'assestamento esaminato dal Collegio nella riunione del 30 novembre 2010, ed approvato dal C.d.A. con deliberazione n. 254 dell'1.12.2010.

Risultano in proposito nel Consuntivo 2010 accertate somme per Euro 1.307.650.888,86 e impegnate somme per Euro 1.263.178.125,31 rispetto alle previsioni definitivamente assestate al 29/10/2010 per entrate complessive, al netto dell'avanzo di amministrazione, di Euro 1.054.771.532,72 ed uscite per Euro 1.172.658.239,93.

Relativamente alle Entrate accertate rispetto a quelle previste, sono da evidenziare le minori entrate dovute alla mancata vendita degli immobili di Roma, Via Bolognola, e di Anacapri, iscritte nella previsione iniziale 2010 per Euro 14.000.000,00 e compensate con economie derivanti dalla minore utilizzazione delle disponibilità sui Fondi rischi e di riserva accantonati e da risparmi di gestione, indicate nella Nota integrativa in complessivi 45,5 ML di Euro.

Si registra un incremento del 5,8% rispetto al 2009 delle entrate accertate nel 2010, come risulta dalla Tabella di raffronto sotto riportata per il confronto temporale con gli esercizi precedenti:

	Entrate accertate				variazioni rispetto al 2009
	2007	2008	2009	2010	
- finanziamento ordinario del MIUR	551.726.176,00	565.942.751,00	567.262.237,00	627.417.336,00	+ 60.155.099,00
- finanziamenti da parte dei Ministeri ...	70.438.716,79	72.248.165,51	144.666.071,94	110.011.988,28	- 34.654.083,66
- finanziamenti da parte dell'Unione Europea e di Organismi internazionali	33.512.521,99	44.517.463,85	38.840.897,23	44.510.685,20	+ 5.669.787,97
- finanziamenti da parte delle Regioni e degli Enti locali	33.930.233,92	34.885.544,60	37.966.940,85	30.145.694,60	- 7.821.246,25
- finanziamenti da parte di altri Enti del settore pubblico e privato	22.572.862,99	23.426.963,64	23.024.856,32	31.588.944,6	+ 8.564.088,28
- entrate derivanti dalla vendita di prodotti e da prestazione di servizi	124.435.925,07	80.510.108,16	66.626.180,50	68.400.575,91	+ 1.774.395,41
- redditi e proventi patrimoniali (interessi attivi, locazioni, sfruttamento brevetti)	1.270.734,88	971.499,87	440.121,25	788.493,21	- 348.371,96
- altre entrate (indennizzi a fronte di sinistri, restituzione ratei borse di studio, altri recuperi e rimborsi diversi)	20.128.430,38	26.343.290,26	17.143.232,22	26.218.578,48	+ 9.075.346,26
- entrate per la alienazione di beni patrimoniali	141.111,11	14.788,00	16.555.662,80	1.952.919,44	- 14.602.743,36
- entrate per la riscossione di crediti	253.417,11	127.925,96	55.549,14	23.705,34	- 31.843,8
- Accensione di mutui	0,00	0,00	0,00	25.000.000,00	+ 25.000.000,00
Totale entrate accertate	858.410.130,24	848.988.500,85	912.581.749,25	966.058.921,06	+ 53.477.171,81

Nella Nota integrativa viene posto in evidenza *“come il contributo ordinario del MIUR si sia ridotto in termini reali in modo significativo rispetto al 2005 (- 7,4%) malgrado l'incremento in valori correnti registrato nel 2010 sia rispetto al 2009 (+ 2%) che al 2005 (+4,1%)”*.

Al maggiore contributo 2010 di funzionamento del MIUR al valore nominale di Euro 627,417 milioni di Euro, di cui 61,934 milioni vincolati a specifiche attività e progetti, corrisponde tuttavia il minor finanziamento dei Ministeri (- 24%) e degli Enti locali (-21%).

Tali diminuzioni risultano bilanciate dall'incremento dei finanziamenti degli altri Enti pubblici e privati (+ 37%), dalle entrate derivanti dalla vendita di prodotti e da prestazioni di servizi (+ 3%), dai finanziamenti della Unione Europea e Organismi internazionali (+15%), nonché dalle altre entrate (+ 35%) per maggiori recuperi operati dall'Ente. Si evidenzia per contro l'entrata connessa all'accensione di un mutuo di 25.000.000,00 di Euro, destinato al finanziamento del piano di sviluppo edilizio dell'Ente.

Relativamente alle **spese impegnate**, risulta la seguente situazione di raffronto con il precedente anno 2009 e con gli anni 2007 e 2008:

	Spese impegnate				Variazioni rispetto al 2009
	2007	2008	2009	2010	
- spese per gli organi dell'Ente	1.237.000,00	780.000,00	694.737,34	976.808,36	+ 282.071,02
- spese per il personale	444.386.645,58	444.221.628,55	491.604.456,98	477.345.962,35	- 14.258.494,63
- beni di consumo e servizi	133.043.878,98	103.671.366,25	97.696.532,57	111.071.201,04	+ 13.374.668,47
- beni, servizi, e prestazioni tecnico- scientifici	170.495.804,31	142.213.379,26	139.836.317,05	161.791.980,68	+ 21.955.663,63
- dottorati, borse di studio ed assegni di ricerca	29.829.444,75	30.284.986,57	28.278.957,53	35.268.614,31	+ 6.989.656,78
- oneri tributari.....	11.184.895,60	10.950.170,39	9.606.429,13	10.712.421,57	+ 1.105.992,44
- oneri finanziari	2.500.002,80	2.460.484,67	1.617.000,00	1.439.388,70	- 177.611,30
- spese non classificabili in altre voci	0,00	0,00	0,00	195.592,50	+ 195.592,50
Totale spese correnti	792.677.672,02	734.582.015,69	769.334.430,60	798.801.969,51	+ 29.467.538,91
- opere immobiliari	7.162.770,51	9.638.716,37	38.551.549,00	26.858.096,68	- 11.693.452,32
- acquisizioni di beni di uso durevole	34.522.581,10	43.455.271,90	28.747.906,36	28.796.711,83	+ 48.805,47
- partecipazioni	1.447.672,26	1.090.432,62	985.072,18	1.045.384,61	+ 60.312,43
- indennità di anzianità	30.000.000,00	38.000.000,00	40.000.000,00	57.000.000,00	+ 17.000.000,00
Totale investimenti	73.133.023,87	92.184.420,89	108.284.527,54	113.700.193,12	+ 5.415.665,58
- rimborso mutui	8.250.000,00	8.166.284,88	8.250.000,00	9.083.894,88	+ 833.894,88
Totale spese impegnate	874.060.695,89	834.932.721,46	885.868.958,14	921.586.057,51	+ 35.717.099,37

Le spese impegnate, escluse le partite di giro, ammontano quindi nel 2010 ad Euro 921.586.057,51 pari a + 4% rispetto al 2009.

Quanto alle spese per il personale - mentre è rimasta inattuata la destinazione del 2% delle risorse per la ricerca finalizzate all'attivazione di corsi di dottorato ai sensi dell'art. 7, c. 1, lettera n) del D.Lgs n. 127/2003 - con la citata deliberazione del C.d.A. n. 104 del 12/05/2010 è stata approvata la programmazione del fabbisogno per il triennio 2010-2012, relativamente a nuove assunzioni e progressioni economiche e di livello ex artt. 8 e 15 del CCNL 2002-2005 nonché con la rideterminazione della pianta organica. Il piano è stato adottato in via definitiva tenuto conto dell'approvazione del Ministero vigilante.

Dalla lettura della Nota Integrativa, si evince che la spesa impegnata per il personale nel 2010, limitatamente all'impiego del Fondo di

Finanziamento Ordinario e secondo una elaborazione degli aggregati comprensiva anche degli oneri per TFR e BPF, dalla previsione iniziale di Euro 527,8 ML risulta diminuita a complessivi Euro 500,5 ML, in virtù del consistente numero di dipendenti cessati dal servizio nel 2010, come comprovato dall'incremento della spesa per le indennità di fine rapporto.

Dalla Relazione del Direttore Generale, risultano nel 2010 n.1.835 contratti in essere di collaborazione coordinata e continuativa (involgenti n. 1.231 unità di personale), per una spesa complessiva di Euro 20.453.832,63, nonché n. 1.565 contratti autonomi occasionali (riguardanti n. 1.362 collaboratori) per una spesa totale di Euro 5.968.087,70.

Dalla menzionata Nota Integrativa, emergono altresì i seguenti elementi;

- per la categoria di "Beni di consumo e servizi" che si identifica con i consumi intermedi si registra una apprezzabile e significativa ripresa rispetto al 2009 (+13,6%), così come, in misura più consistente, anche per la categoria "Beni, servizi e prestazioni tecnico-scientifiche" (+15,7%).
- Rispetto alle previsioni iniziali 2010 risultano altresì maggiori importi impegnati per "Convenzioni e Consorzi" (Euro 14,4 ML rispetto ad 8,3 ML; +57,6%), per la "Programmazione operativa" (Euro 2 ML rispetto a 0,5 ML, + 400%), per la "Promozione Sviluppo e Collaborazioni" (Euro 1 ML rispetto a 0,5 ML; + 100%).

In merito alle disposizioni di legge per la limitazione delle spese correnti per il 2010, nella Nota integrativa, di cui in premessa, si registra quanto segue:

- la spesa impegnata nel 2010 per relazioni pubbliche, convegni, mostre, pubblicità e rappresentanza è stata di Euro 1.419.161,72 con una riduzione del 49% rispetto all'esercizio 2007, che aveva fatto registrare una spesa di Euro 2.772.015,70; considerato che della predetta somma impegnata l'importo di Euro 177.198,76 (corrispondente al 48% delle equivalenti spese sostenute nel 2007) era riconducibile a "Fonti interne"

vale a dire a risorse provenienti dal Bilancio dello Stato, senza vincoli di destinazione, si è proceduto ad accantonare l'importo medesimo sul pertinente capitolo di spesa appositamente costituito ai sensi dell'art. 6, comma 21, del D.L. n. 78/2010 citato. Il previsto versamento al Bilancio dello Stato è stato eseguito dalla SAC-CNR con mandato n. 2605/2011 per il complessivo importo di Euro 186.165,06;

- la spesa impegnata nel 2010 per l'acquisto, la manutenzione, il noleggio e l'esercizio di autovetture è stata di 726.634,64 Euro, con una riduzione del 40% rispetto alle spese equivalenti sostenute nell'anno 2004, pari a 1.184.163,10 di Euro; il raffronto rispetto alle sole spese sostenute con le "Fonti interne" come sopra definite, determina la riduzione pari al 52% (Euro 649.533,59, sostenute nel 2004, ed Euro 314.225,99 impegnate nel 2010);
- le spese impegnate nel 2010 per manutenzione ordinaria e straordinaria degli immobili utilizzati sono state inferiori rispettivamente all'1% e all'1,5% del valore degli immobili stessi. Viene evidenziato che anche nel 2010 gli importi impegnati erano contenuti nei limiti imposti dalla norma per cui il CNR non deve procedere ad alcun versamento all'entrata del Bilancio dello Stato.

Circa la situazione delle infrastrutture per la ricerca si è avuta nel 2010 la relazione conclusiva del lavoro dei Panel di valutazione, dai quali, in verità, si attendeva anche, come a suo tempo richiesto dal Collegio, la verifica degli aspetti logistici e strutturali degli Istituti di ricerca nell'ambito di un quadro completo della situazione delle sedi distribuite sul territorio.

Va peraltro ricordato che nel 2010 è proseguito l'utilizzo, in regime di locazione passiva, di sedi originariamente di proprietà e poi vendute, tutte ubicate in Roma, per l'avvenuta riprogrammazione dell'allocazione degli Istituti inizialmente destinati ad essere trasferiti nell'Area di Montelibretti. Complessivamente risulta dal piano triennale di lavori pubblici (aggiornato con deliberazione n. 13/2010 del C.d.A.) un programma di interventi che prevede

nuove realizzazioni immobiliari a Bologna, Napoli, Bari, Lecce, Messina e interventi di ristrutturazione a Milano, Torino, Venezia, Firenze, Roma, Napoli, Taranto, Messina, nonché iniziative di trasformazione/riallocazione a Padova e Monterotondo (RM) per un valore complessivo nel 2010 di oltre 43 ML di Euro con il previsto ricorso al mutuo bancario per circa 33 ML, di cui 25 ML già iscritti a bilancio, con correlati riflessi economici e finanziari sugli esercizi futuri.

Quanto alle spese impegnate sulle risorse da fonti interne la Nota integrativa, come già accennato, espone spese a gestione accentrata, eseguite dalla Amministrazione centrale per 623,732 ML a fronte di previsioni iniziali di 625,993 ML, distinte per sottoaggregati funzionali di spesa cui sono da aggiungere 2.012 ML di Euro accantonati sui Fondi di riserva. Alle predette spese si aggiungono le spese a gestione diretta delle strutture scientifiche, anch'esse a valere sulle medesime fonti interne, per complessivi 64,882 ML rispetto alla previsione iniziale di 33,050 ML.

Complessivamente gli importi impegnati su Fonti interne assommano ad Euro 688,614 ML, risultato superiore al tetto previsionale iniziale di 661,055 ML.

Il predetto importo di 688,614 ML, relativo alle spese impegnate su risorse provenienti da fonti interne, ove sommato al totale impegnato su risorse provenienti da fonti esterne di 232,972 ML forma il totale dell'importo impegnato in conto competenza 2010 pari a 921,586 ML.

Si determina pertanto l'avanzo di competenza nel modo seguente:

- accertato in c/competenza 2010 (escluse Partite di Giro)	966.058.921,06
- impegnato in c/competenza 2010 (escluse Partite di Giro)	921.586.057,51
- avanzo di competenza	44.472.863,55

A completamento del quadro sulla gestione di competenza 2010, si espone di seguito la situazione dei fondi di riserva a chiusura dell'esercizio, a confronto con la previsione iniziale 2010.

	Iniziale	Variazioni	Finale
- fondo di riserva	5.500.000,00	+ 4.345.075,88	9.845.075,88
- fondo speciale per rinnovi contrattuali ..	6.550.000,00	0,00	6.550.000,00
- fondo rischi ed oneri	1.011.778,41	- 1.011.778,41	0,00
Totale fondi	13.061.778,41	+ 3.333.297,47	16.395.075,88

La gestione dei **residui attivi** degli esercizi precedenti, nel corso dell'esercizio 2010 presenta le seguenti risultanze:

• residui attivi all'1/1/2010:	340.341.798,19
• cancellati:	- 72.668,61
• riscossi:	<u>- 253.066.894,87</u>
• totale al 31/12/2010 delle partite attive dalla gestione dei residui	<u>87.202.234,71</u>

Sono state operate cancellazioni contabili per Euro - 72.668,61 massimamente per erroneo doppio accertamento e per arrotondamenti.

Conclusivamente, sono stati riaccertati all'1/1/2011 residui attivi per euro 87.202.234,71 riferiti agli anni 2009 e precedenti, in quanto ritenuti tuttora esigibili. Viene fornita in allegato al Rendiconto la situazione analitica dei residui attivi degli esercizi precedenti ed il miglioramento delle riscossioni avvenute nel 2010. I complessivi residui attivi, ivi compresi quelli provenienti dalla gestione di competenza (euro 218.683.449,06; 16,7% dei complessivi importi accertati nel 2010), ammontano ad euro 305.885.683,77 (-10,7% rispetto al 2009), come di seguito ripartiti e confrontati con i tre esercizi finanziari precedenti.

	Residui attivi				
	2007	2008	2009	2010	variazioni rispetto al 2009
- finanziamento ordinario del MIUR	161.861.700,00	137.112.798,52	138.432.373,75	125.894.449,19	- 12.537.924,56
- finanziamenti da parte dei Ministeri	55.261.614,55	59.231.369,70	62.005.763,99	46.521.189,29	- 15.484.574,70
- finanziamenti da parte dell'Unione Europea e di Organismi Internazionali	13.039.275,23	10.751.672,85	9.975.976,70	8.858.372,70	- 1.117.604,00
- finanziamenti da parte delle Regioni e degli Enti locali	30.047.944,87	36.178.529,76	42.795.394,22	49.695.459,83	+ 6.900.065,61
- finanziamenti da parte di altri Enti del settore pubblico e privato	20.417.434,48	17.550.679,59	20.312.004,11	19.036.983,91	- 1.275.020,20
- entrate derivanti dalla vendita di prodotti e da prestazione di servizi	83.409.774,93	77.389.892,30	53.941.478,57	50.923.100,05	- 3.018.378,52
- redditi e proventi patrimoniali	483.195,80	451.864,17	154.432,34	242.582,53	+ 88.150,19
- altre entrate	2.731.344,60	1.436.753,34	973.413,72	912.524,26	- 60.889,46
- entrate per la alienazione di beni patrimoniali ...	27.800.000,00	0,00	10.032.000,00	0	- 10.032.000,00
- entrate per partite di giro	1.837.673,03	2.185.162,97	1.718.960,79	3.801.022,01	+ 2.082.061,22
Totale residui attivi	396.889.957,49	342.288.723,20	340.341.798,19	305.885.683,77	- 34.456.114,42

Il Collegio a carattere generale raccomanda di curare il procedimento di riscossione dei crediti nonché l'emissione degli eventuali atti interruttivi della prescrizione.

La gestione dei **residui passivi** degli esercizi provenienti dagli esercizi precedenti al termine dell'esercizio 2010 presenta le seguenti risultanze:

• residui passivi all'1/1/2010:	442.367.494,04
• cancellati:	- 39.846.086,73
• pagati:	- 224.636.633,12
• totale partite passive al 31/12/2010 provenienti dalla gestione dei residui	<u>177.884.774,19</u>

Le motivazioni delle cancellazioni effettuate per un totale di Euro - 39.846.086,73 sono in parte (36.512.810,72 Euro) relative a poste che nella Nota integrativa sono valutate come effettive economie su accantonamenti per specifici progetti/programmi di cui all'art. 28, comma 4, del Regolamento di

Amministrazione, Contabilità e Finanza, ed in parte (3.333.276,01 Euro) a residui passivi propri concernenti la rilevazione dell'insussistenza di debiti.

I residui passivi impropri risultano pari a 82.992.922,77 (46,6% sul totale complessivo) e sono per il 55,8% riferiti all'esercizio finanziario 2009.

I complessivi residui passivi, ivi compresi quelli provenienti dalla gestione di competenza (euro 286.980.575,19; 22,7% dei complessivi importi impegnati nel 2010), ammontano ad euro 464.865.349,38 (+4% rispetto al 2009), come di seguito ripartiti e confrontati con i tre esercizi finanziari precedenti.

	Residui passivi				
	2007	2008	2009	2010	Variazioni rispetto al 2009
- spese per gli organi dell'Ente	1.608.522,22	1.345.857,53	904.717,24	452.146,54	- 452.570,70
- spese per il personale	93.507.212,82	85.655.711,74	93.207.963,98	79.079.580,62	- 14.128.383,36
- beni di consumo e servizi	84.793.271,16	75.952.135,16	61.847.333,28	74.631.374,59	+ 12.784.041,31
- beni, servizi, e prestazioni tecnico- scientifici	136.764.267,57	127.035.858,88	120.776.678,07	135.973.660,02	+ 15.196.981,95
- dottorati, borse di studio ed assegni di ricerca	27.642.383,49	29.040.217,84	31.720.532,01	36.996.848,48	+ 5.276.316,47
- oneri tributari	5.187.094,94	6.103.241,35	3.327.224,47	4.963.123,90	+ 1.635.899,43
- oneri finanziari	42.865,00	116,12	196.840,10	10.938,53	- 185.901,57
- spese non classificabili in altre voci	0,00	0,00	0,00	195.592,50	+ 195.592,50
Totale residui spese correnti	349.545.617,20	325.133.138,62	311.981.289,15	332.303.265,18	+ 20.321.976,03
- opere immobiliari	9.062.698,75	12.300.922,46	39.630.286,96	44.015.028,65	+ 4.384.741,69
- acquisizioni di beni di uso durevole	41.345.086,49	48.425.496,68	39.970.684,89	34.732.233,75	- 5.238.451,14
- partecipazioni	1.150.843,71	210.838,34	675.809,57	932.311,93	+ 256.502,36
- indennità di anzianità	2.358.837,12	4.358.007,66	4.170.602,57	88.370,78	- 4.082.231,79
Totale residui di investimento	53.917.466,07	65.295.460,68	84.447.383,99	79.767.945,11	- 4.679.438,88
- rimborso mutui	74.400,97	0,00	3.590,06	0,00	- 3.590,06
- partite di giro	47.064.235,80	50.412.558,06	45.935.230,84	52.794.139,09	+ 6.858.908,25
Totale residui passivi	450.601.720,04	440.840.961,82	442.367.494,04	464.865.349,38	+ 22.497.855,34

Il Collegio in merito al riaccertamento dei residui attivi e passivi richiama alla stretta osservanza delle previsioni recate dall'art. 45 del RACF, in quanto in carenza di una compiuta ed esaustiva e documentata analisi degli stessi ritiene di non poter redigere la relativa nota illustrativa di cui al comma 5 del menzionato art. 45.

Inoltre, per quanto attiene ai "residui impropri" il Collegio ricorda che la permanenza degli stessi in bilancio è consentita nei limiti di scopo e di tempo connessi "all'esecuzione di un programma o di un progetto da perfezionare in

un determinato arco temporale" da specificare, quindi, e delimitare in senso programmatico. Pertanto, raggiunto lo scopo del progetto/programma specifico ovvero il termine temporale prestabilito, l'eventuale somma residua dovrà confluire nel coacervo delle economie di spesa. Il criterio va applicato in particolare alle spese strumentali allo scopo di non costituire accantonamenti improduttivi.

Quanto alla situazione amministrativa, la stessa evidenza quanto segue:

Fondo di cassa all'1/1/2010	Riscossioni +	Pagamenti -	Fondo di cassa al 31/12/2010
219.912.403,06	1.342.034.434,67	1.200.834.183,24	361.112.654,49

In allegato al Rendiconto generale è annesso l'elenco con il totale dei saldi di cassa dei conti del CNR che assommano ad Euro 361.112.654,49, come appurato dal Collegio in occasione della periodica verifica di cassa.

Di seguito è dimostrato il risultato di esercizio:

Fondo di cassa 31/12/2010	Residui attivi +	Residui passivi -	Avanzo di amministrazione
361.112.654,49	305.885.683,77	464.865.349,38	202.132.988,88

Il predetto avanzo risulta, altresì, dimostrato come segue:

Avanzo di amministrazione al 31/12/2009.....		117.886.707,21
Entrate accertate per competenza.....	1.307.650.988,86	
Spese impegnate per competenza.....	1.263.178.125,31	
Avanzo di competenza.....		44.472.863,55
Variazioni intervenute nei residui attivi.....	-72.668,61	
Variazioni intervenute nei residui passivi.....	39.846.086,73	
Sbilancio nelle variazioni dei residui		+ 39.773.418,12

Avanzo di amministrazione al 31/12/2010..... 202.132.988,88

Dalla Nota Integrativa emerge che l'avanzo di amministrazione è in massima parte vincolato nel suo utilizzo alla realizzazione di attività già definite come specificate nell'elenco sottostante e per il 84% già applicato al preventivo finanziario 2011, come di seguito esposto:

Descrizione	Avanzo accertato 2010	Importi già applicati al bilancio 2011	Maggior avanzo 2010 da applicare al bilancio 2011
Ordinario	125.199.145,88	93.974.486,00	31.244.659,88
Progetti bandiera	13.000.000,00	13.000.000,00	0,00
Ricerche in genomica funzionale e neuroscienze	1.300.000,00	1.300.000,00	0,00
Associazione Von Karman	194.530,00	194.530,00	0,00
SHARE	6.000.000,00	6.000.000,00	0,00
ITER e Broader Approach	6.000.000,00	6.000.000,00	0,00
ESRF – Laboratorio di Sincrotrone di Grenoble	5.300.000,00	5.300.000,00	0,00
"Fusion for Energy"	460.000,00	460.000,00	0,00
Programma Nazionale Ricerche in Antartide	18.000.000,00	18.000.000,00	0,00
Roadmap europea ESFRI	3.500.000,00	3.500.000,00	0,00
Infrastruttura LENS	300.000,00	300.000,00	0,00
HFSP - Human Frontier Science Program	799.313,00	799.313,00	0,00
Progetto TALMUD	1.000.000,00	1.000.000,00	0,00
Consorzio CNCCS	6.080.000,00	6.080.000,00	0,00
Potenziamento strutture del Sud - "Made in Italy"	15.000.000,00	15.000.000,00	0,00
Avanzo di Amministrazione al 31/12/2010	202.132.988,88	170.908.329,00	31.244.659,88

Nella Nota integrativa viene evidenziato come il maggiore avanzo, da ricondurre alla maggiore entrata relativa al contributo del MIUR per l'attuazione del piano straordinario di assunzione di giovani ricercatori (Legge Pag. 1 di 25 della Relazione del Collegio dei Revisori dei conti al Rendiconto generale CNR es. 2010



Mussi), già finanziato con appositi stanziamenti a Bilancio, sia stato destinato con delibera del C.d.A. del 23.03.2011 al finanziamento dei Progetti Bandiera, alla copertura delle criticità della gestione delle Rete scientifica e al reintegro del Fondo rischi e di riserva.

Il **Conto economico**, presentato in forma comparativa rispetto alle corrispondenti voci dell'esercizio precedente, è annesso al Rendiconto generale e presenta i seguenti valori:

Conto economico	Anno 2010	Anno 2009
A - Proventi della gestione		
Totale valore della produzione	935.671.061	879.033.636
B - Costi della gestione		
Totale costi	932.615.855	890.680.157
Differenza tra valore e costi della produzione (A-B)	3.055.206	- 11.646.521
C - Proventi oneri finanziari		
Totale proventi e oneri finanziari (C)	- 887.190	- 1.421.058
D - Proventi ed oneri straordinari		
Totale delle partite straordinarie (D)	192.191	14.475.838
Avanzo economico di esercizio (A+B+C+D)	2.360.206	1.408.259

Assumono rilevanza tra i costi della gestione quelli per il personale relativi all'accantonamento al fondo TFR sia per la quota di BPF acquistati per i dipendenti iscritti all'INPS (importi verosimilmente da riconsiderare in virtù del contenzioso in essere) sia per quella calcolata in relazione al personale iscritto all'INPDAP (che grava sul Bilancio dell'Ente a seguito della cessazione dal servizio).

Inoltre, tra i proventi ed oneri straordinari assumono rilievo le minusvalenze per adeguamento di quote di partecipazione a consorzi e società, che dovrebbero opportunamente formare oggetto di una stima

attualizzata per tener conto dell'effettivo andamento gestionale di ciascuna partecipazione.


L'avanzo economico dell'esercizio (euro 2.360.206,00) è del pari iscritto nella situazione patrimoniale dell'Ente.

Lo **Stato patrimoniale** presenta le seguenti risultanze:



Consiglio Nazionale delle Ricerche

ATTIVITA'	ANNO 2010	+ o -	ANNO 2009	PASSIVITA'	ANNO 2010	+ o -	ANNO 2009
IMMOBILIZZAZIONI				PATRIMONIO NETTO	646.062.182	2.360.206	643.701.976
Immateriali	4.881.960	- 1.525.080	6.407.040	FONDI PER RISCHI ED ONERI	5.460.168	0	5.460.168
Materiali	513.674.942	- 3.897.461	517.572.403	FONDO TRATTAMENTO DI FINE RAPPORTO	346.241.341	- 12.760.190	359.001.531
Finanziarie	60.821.993	- 25.322.220	86.144.213	DEBITI	270.378.003	38.568.835	231.809.168
Totale Immobilizzazioni	579.378.895	- 30.744.761	610.123.656	RATEI E RISCONTI	14.887.759	799.566	14.088.193
ATTIVO CIRCOLANTE							
Rimanenze	170.949	16.399	154.550				
Crediti	305.850.550	- 73.837.416	379.687.966				
Disponibilità liquide	361.335.193	141.139.519	220.195.674				
Totale attivo circolante	667.356.692	67.318.502	600.038.190				
RATEI E RISCONTI	36.293.866	- 7.605.324	43.899.190				
PERDITE	0	0	0				
Totale attivo	1.283.029.453	28.968.417	1.254.061.036	Totale passivo e netto	1.283.029.453	28.968.417	1.254.061.036
Beni di terzi	4.544.852	- 15.804	4.560.656	Beni di terzi	4.544.852	- 15.804	4.560.656



Nell'attivo dello stato patrimoniale figurano le seguenti poste principali:

- immobilizzazioni immateriali costituite essenzialmente dai brevetti registrati dall'Ente il cui valore è determinato su indicazione del Centro di Responsabilità di afferenza, che a tal fine tiene conto delle spese sostenute per le attività che li hanno prodotti, nonché delle opere dell'Ingegno, in particolare del software di gestione della contabilità SIGLA, soggetto ad ammortamento ai sensi dell'art. 2426 c.c., commi 1 e 2;
- immobilizzazioni materiali iscritte al costo di acquisto compresi gli oneri accessori di diretta imputazione, assoggettate ad ammortamento secondo coefficienti previsti dal Decreto del Ministero delle Finanze 31.12.1988 (G.U. n. 27 del 2/2/1989) per "altre attività"; sotto tale voce sono evidenziate le immobilizzazioni in corso concernenti gli immobili in costruzione non ancora utilizzabili e pertanto non ancora soggetti ad ammortamento. Annesso allo stato patrimoniale viene fornito l'elenco degli immobili CNR e le variazioni intervenute in corso di esercizio; l'ammontare complessivo lordo degli immobili al 31/12/2010 risulta pari ad Euro 658.398.640,66 per le immobilizzazioni in essere, con un incremento di Euro 8.826.002,73 per le immobilizzazioni in corso, che porta il totale generale ad Euro 667.224.643,39;
- immobilizzazioni finanziarie che sono distinte in partecipazioni e crediti a lungo termine; tra le partecipazioni sono valorizzate le quote di partecipazione del CNR a Consorzi e Società ed il valore attribuito corrisponde all'effettivo onere sostenuto dall'Ente per l'acquisizione di dette quote ridotte delle perdite durevoli di valore ex art. 2426 c.c. Al riguardo, il Collegio ritiene che più propriamente dovrebbe essere indicato il valore della quota di patrimonio netto attualizzata di ciascuna iniziativa di cui l'Ente è titolare. Quanto ai crediti a lungo termine si tratta degli investimenti in BPF per l'accantonamento del TFR del personale iscritto all'INPS nonché di fondi assicurativi accantonati per TFR per il personale dell'ex INFM per i quali risulta che è tuttora in corso un contenzioso con il Broker assicurativo;

- attivo circolante riguardante i crediti iscritti al valore nominale e i fondi economici per importi risultanti alla chiusura effettuata con riferimento alla situazione al 31 dicembre 2010;
- fondo rischi ai sensi della determinazione n. 18/2000 della Corte dei conti per fronteggiare oneri latenti relativi al trattamento di fine rapporto con il personale iscritto all'INPS per il quale, anche, sussiste un significativo contenzioso il cui valore, in caso di soccombenza totale, è superiore alla consistenza del fondo;
- fondo di trattamento di fine rapporto correlato al debito che l'Ente ha nei confronti dei propri dipendenti che hanno maturato la relativa indennità;
- debiti nei confronti di terzi creditori per pendenze documentate e non ancora estinte con il relativo pagamento nell'esercizio;
- mutui in ammortamento nei confronti dell'Istituto di credito erogante per i quali viene fornita una situazione aggiornata del debito residuo al 31 dicembre 2010;
- ratei e risconti sia attivi che passivi, conti d'ordine relativi ai valori di beni di terzi in possesso temporaneo dell'Ente;
- conti d'ordine relativi ai valori di beni di terzi, in possesso temporaneo dell'Ente.

Conclusivamente il patrimonio netto risulta ammontare ad Euro 646.062.182.

Il totale passivo e netto è esposto in Euro 1.283.029.453 in pareggio con il totale attivo. Peraltro si annota l'allineamento sostanziale risultante tra il valore patrimoniale esposto per i crediti pari ad Euro 305.850.550, rispetto ai corrispondenti valori finanziari dei residui attivi di entità pari ad Euro 305.885.683,77, mentre per i debiti che sono esposti per un valore patrimoniale di Euro 270.378.003 risulta una significativa differenza con l'ammontare dei residui passivi determinati in Euro 464.865.349,38, in massima parte derivante dall'esistenza di residui passivi impropri. Ciò nondimeno il Collegio è dell'avviso, per il futuro, che le differenze risultanti tra

il rendiconto finanziario e lo stato patrimoniale, quanto ai residui, debbano essere adeguatamente evidenziate e motivate.

CONCLUSIONI

Occorre considerare in via preliminare che nell'anno 2010, in attuazione del riordino degli Enti di ricerca disposto dal D.Lgs n. 213/2009, il CNR ha avviato le azioni necessarie per l'adozione di uno Statuto proprio e di nuovi Regolamenti, dando seguito al Decreto MIUR del 14.04.2010 concernente la nomina di 5 esperti per l'integrazione della composizione del Consiglio di Amministrazione ai sensi e per gli effetti dell'art. 3, comma 3, del citato L.gs n. 213/2009. Il Consiglio di Amministrazione integrato ha dato inizio ai propri lavori tenendo la prima riunione il 25.05.2010, giungendo alla definizione di un nuovo Statuto approvato dal MIUR ed entrato in vigore il 1.05.2011.

Quanto agli aspetti di programmazione e di gestione delle attività il bilancio previsionale di esercizio 2010 ha rivelato l'esistenza di criticità di programmazione effettiva delle attività e della correlata spesa, così come evidenziato nella Nota MEF/RGS-IGF n. 60473 in data 9.07.2010. Il Piano triennale 2010-2012 è stato approvato in via definitiva soltanto nel luglio 2010, mentre anche nel 2010 il processo di definizione dei piani di gestione per distinti Centri di responsabilità (Istituti di ricerca e Uffici dell'Amministrazione) e la messa a punto del bilancio gestionale di previsione, si sono conclusi successivamente all'approvazione da parte del C.d.A. del bilancio decisionale di previsione di esercizio. La pluralità di aggiustamenti gestionali, in corso di esercizio, che sono seguiti mediante variazioni e storni di bilancio che hanno riguardato anche la gestione dei residui esistenti, nonché l'utilizzazione della maggiori entrate acquisite dopo la chiusura dell'esercizio e non iscritte nelle previsioni, inducono a ritenere che sia stato privilegiato il ricorso a criteri e modalità della gestione finanziaria orientati ad una impostazione per cassa anziché aderenti a rigorosi criteri di competenza, a dimostrazione della menzionata criticità afferente alla programmazione.

Quanto al personale - mentre è rimasta inattuata la destinazione del 2% delle risorse per la ricerca finalizzata all'attivazione di corsi di dottorato ai sensi dell'art. 7, c. 1, lett. n) del D.Lgs n. 127/2003 - con deliberazione del C.d.A., n. 104 del 12.05.2010, è stata approvata la programmazione del fabbisogno per il triennio 2010-2012, relativamente a nuove assunzioni e progressioni economiche e di livello ex artt. 8 e 15 del CCNL 2002-2005 nonché la nuova pianta organica di n. 8.182 unità. Il piano è stato adottato in via definitiva dopo l'approvazione in fine anno resa dal Ministero vigilante. La spesa complessiva per il personale nel 2010, risulta diminuita rispetto alle previsioni iniziali, a seguito delle cessazioni dal servizio intervenute. E' pendente tuttavia un contenzioso rilevante per il TFR degli iscritti alla gestione INPS e per il riconoscimento dell'indennità di ente nel calcolo del TFR stesso ovvero del TFS, con potenziale sopravvenienza di rilevanti oneri finanziari.

Circa la situazione delle infrastrutture per la ricerca, il quadro delle sedi dell'Ente, in regime di proprietà e di locazione, mostra una invarianza rispetto al 2009 delle spese impegnate per acquisizioni e ristrutturazioni, anche attraverso il ricorso a mutui finanziari, nonché per le locazioni. Peraltro dalla conclusione del lavoro dei Panel di valutazione si attendeva, come a suo tempo richiesto dal Collegio, la verifica degli aspetti logistici e strutturali degli Istituti di ricerca nell'ambito di un quadro completo della situazione delle sedi distribuite sul territorio. Va pure ricordato che nel 2010 è proseguito l'utilizzo, in regime di locazione, di sedi originariamente di proprietà e poi vendute, tutte ubicate in Roma, per l'avvenuta riprogrammazione dell'allocatione degli Istituti inizialmente destinati ad essere trasferiti nell'Area di Montelibretti. Complessivamente risulta un piano triennale di lavori pubblici che prevede nuove realizzazioni immobiliari a Bologna, Napoli, Bari, Lecce, Messina e interventi di ristrutturazione a Milano, Torino, Venezia, Firenze, Roma, Napoli, Taranto, Messina, nonché iniziative di trasformazione/allocatione a Padova e Monterotondo (RM) per un valore complessivo nel 2010 di oltre 43 ML di Euro con il previsto ricorso al mutuo bancario per circa 33 ML, di cui 25 ML attivati, con correlati riflessi economici e finanziari sugli esercizi futuri. Per contro non

è avvenuta la programmata vendita dei complessi immobiliari di proprietà di Anacapri e di Roma-Via Bolognola, per un valore stimato di circa 14 ML di Euro iscritto nella previsione di entrata nell'anno 2010. Non va sottaciuto il contenzioso significativo pendente anche in materia immobiliare, ad oggi da definire anche per vertenze di finita locazione (Milano e Arco Felice), di appalto lavori (Massa Carrara), di acquisto immobile (Napoli).

Relativamente alle partecipazioni e agli spin-off anche nel 2010 non risulta adottato, secondo il procedimento di cui all'art. 19 del D.Lgs 127/2003, un regolamento sulle partecipazioni societarie e sugli stessi spin-off, più volte sollecitato dal Collegio e dal Ministero vigilante. Detto regolamento, come già evidenziato in precedenza, dovrebbe disciplinare gli aspetti economici e patrimoniali delle gestioni in partecipazione, sia per il valore delle quote di capitale investite sia per l'impiego delle risorse infrastrutturali, umane e strumentali del CNR nelle iniziative partecipate, anche ai fini della loro necessaria rappresentazione nel consuntivo delle attività svolte, nonché per la evidenziazione dei risultati delle gestioni condotte in partecipazione con altri soggetti pubblici e privati.

Anche dalle risultanze del Rendiconto generale 2010 risulta confermata, in prospettiva, la considerazione che, a fronte della diminuzione in termini reali del FFO, sussistono i seguenti fattori di rischio per l'equilibrio del bilancio del CNR: la carenza di effettiva programmazione accompagnata dalla gestione sostanzialmente per cassa delle risorse; la possibile lievitazione incrementale dei costi del personale, malgrado le norme limitative di tali costi, atteso che la pianta organica è coperta solo per circa 3/4; la molteplicità distribuita sul territorio nazionale delle sedi delle strutture tecnico-scientifiche che generano costi di funzionamento indotti; la pluralità di nuove iniziative immobiliari che richiedono talora il ricorso al mutuo bancario; il rilevante contenzioso pendente in materia immobiliare e di personale; la partecipazione crescente ad iniziative consortili e societarie connaturate a rischio di impresa che possono comportare perdite di gestione e oneri correlati.

Il processo di riordino avviato con il D.lgs n. 213/2009 - che si è sostanziato ad oggi, come accennato, con l'adozione nel 2011 di un nuovo Statuto, ma non dei nuovi Regolamenti - rappresenta l'occasione e la sede naturale per l'introduzione delle necessarie misure correttive di razionalizzazione e di riorganizzazione del CNR.

E' appena il caso di ricordare che nel periodo dall'11.05.2010 al 29.07.2010 è stata eseguita una verifica amministrativo-contabile al CNR, disposta dal MEF-RGS con nota n. S.I./7765/0038447 del 10.05.2010 e n. 0055774 dell'1.07.2010, la cui relazione è stata consegnata nel corso del mese di marzo 2011. Al riguardo risulta che l'Ente ha in fase di avanzata elaborazione le pertinenti controdeduzioni. Conclusivamente, il Collegio prende atto che con nota n. 47330 del 20.06.2010 il Direttore Generale enuncia una serie di punti in cui sono riepilogate tra le altre le principali situazioni di gestione in via di risoluzione (opportunità di utilizzare i nuovi regolamenti in fase di definizione, ridefinizione delle macro aree di ricerca, idonea governance dei progetti bandiera, avvio dei nuovi PON, potenziamento di infrastrutture nel Sud, ottimizzazione della gestione a contenimento dei costi, rivisitazione dei comandi, risoluzione delle criticità nella gestione dei residui, soluzione delle problematiche inerenti agli interventi edilizi, ridefinizione della situazione delle partecipazioni) e, nei limiti delle osservazioni e delle considerazioni sopra svolte e ferme restando le criticità rappresentate, esprime avviso favorevole sul Rendiconto generale 2010.

IL COLLEGIO DEI REVISORI DEI CONTI

Dott. Giovanni Ciuffarella

Dott. Sergio Basile

Dott. Pietro Pilello

Il Segretario del Collegio
Dott. Sandro Valli

PAGINA BIANCA

***LA RELAZIONE ILLUSTRATIVA
DEL PRESIDENTE
SULLE RISULTANZE DELLA GESTIONE
ECONOMICO FINANZIARIA***

PAGINA BIANCA



Relazione illustrativa del Presidente
al Conto Consuntivo 2010

INDICE

PRINCIPALI ACCADIMENTI DEL 2010

Nuovo Statuto

Riorganizzazione della rete scientifica

Dinamica delle Risorse umane

Reingegnerizzazione dei processi

Piano della performance

LINEE STRATEGICHE E OPERATIVE

Ricerca: linee generali

Progettualità sviluppata:

PNRA, Progetti "Bandiera", Progetti CNR per il Mezzogiorno, progetto "Made in Italy"

Infrastrutture

Opportunità di collaborazione

PON

FIRB

FRIN

INTESA MIUR-CNR PER IL MEZZOGIORNO

MERIT

Rapporto con i Ministeri

Collaborazioni con le Università

Collaborazioni con le Regioni (accordo quadro Regione Lombardia-CNR)

La valorizzazione delle collaborazioni

Le partecipazioni del CNR

Trasferimento tecnologico e Outreach

Attività internazionale

ELEMENTI DI NATURA ECONOMICO-FINANZIARIA

Entità e dinamica delle risorse

La destinazione delle risorse finanziarie

CONCLUSIONI E ELEMENTI DI PROSPETTIVA

PRINCIPALI ACCADIMENTI DEL 2010

Tra le principali attività che hanno caratterizzato l'esercizio finanziario 2010 va segnalata la definizione del nuovo Statuto del CNR.

NUOVO STATUTO

Facendo seguito alle osservazioni formulate dal Ministro in data 7 ottobre 2010, il Consiglio di amministrazione dell'Ente, integrato con gli esperti nominati dal Ministro, ha approvato l'8 marzo 2011 il nuovo Statuto del Consiglio Nazionale delle Ricerche. Detto statuto è entrato in vigore il 1/5/2011, a valle della pubblicazione sulla GU del relativo decreto MIUR.

Si riportano di seguito le principali novità introdotte:

- la nomina del Direttore generale da parte del CdA anche in prima applicazione dello Statuto;
- il mantenimento della struttura organizzativa esistente con l'istituzionalizzazione di 3 direzioni centrali;
- il mantenimento dell'autonomia della rete scientifica;
- la riduzione a 7 del numero massimo dei Dipartimenti;
- la riduzione a 5 dei membri del CdA - sulla quale peraltro è stata emessa una specifica nota dal MIUR in data 13.01.2011 - con 3 membri di designazione ministeriale e 2 individuati dal Ministro tra le candidature espresse da altri 4 soggetti quali CRUI, Confindustria, Conferenza Stato - Regioni e Comunità scientifica interna.

L'approvazione dello Statuto, se da un lato costituisce il punto di arrivo di un processo iniziato nel 2009 con il decreto di riforma, da un altro rappresenta sicuramente un nuovo punto di partenza, contribuendo a sostanziare un avanzamento rispetto ai molti processi innovativi già intrapresi in questi anni, rappresentando inoltre il principale strumento per il consolidamento e l'implementazione degli straordinari risultati scientifici conseguiti dal CNR nell'ultimo triennio. Tali risultati sono testimoniati dalle principali classifiche internazionali che vedono l'Ente in posizioni di assoluto prestigio:

- 23° su 2.833 istituzioni, secondo la Scimago Institution Rankings 2010;
- 5° tra gli Enti di ricerca europei per finanziamenti relativi a VII Programma Quadro (20° in assoluto comprendendo università e imprese);
- Impact factor medio (relativo al 2008) pari a 3,16;
- 7.000 pubblicazioni ISI in media nell'ultimo triennio.

La riduzione dei Dipartimenti, fino a un massimo di sette, non comporterà alcuna perdita di competenze. Al contrario, favorirà una maggiore interazione tra saperi; sarà potenziata la multidisciplinarietà del CNR che resta un punto di forza dell'Ente. Sarà inoltre possibile un maggiore investimento sugli Istituti anche attraverso una loro razionalizzazione che tuttavia non pregiudicherà la capillare presenza del CNR sul territorio nazionale, patrimonio fondamentale per l'Ente fortemente intenzionato a implementare e rafforzare le collaborazioni esistenti con le amministrazioni regionali.

Molteplici novità riguardano anche l'Amministrazione centrale che vede aumentare a tre le direzioni centrali, in conseguenza dell'istituzione di una direzione per i servizi tecnologici. Allo stesso tempo, gli uffici saranno ridotti di numero e resi più efficaci nella propria azione attraverso una revisione delle competenze mirata a facilitarne la collaborazione con la Rete scientifica. In un'ottica di rafforzamento dell'azione dell'Ente e di sviluppo dei processi di interazione con i tradizionali partner del CNR, lo Statuto prevede di ricondurre "al centro" il coordinamento delle azioni relative al trasferimento tecnologico e delle attività internazionali: tali innovazioni produrranno un sensibile miglioramento delle già efficaci attività di supporto alla Rete scientifica da parte dell'Amministrazione centrale.

L'ipotesi di una *governance* duale costituita dal Presidente e dal Direttore generale è stata a lungo discussa: nella formulazione finale dello Statuto è stata perfezionata e adeguata alle esigenze reali della ricerca, facendo tesoro di esperienze negative registrate in altri importanti enti internazionali. È positivo, infatti, che le due maggiori cariche dell'Ente siano messe in condizione di dialogare e di lavorare procedendo in parallelo, ciascuna secondo le proprie competenze, nel miglior interesse del CNR.

Nel processo di ridefinizione di queste competenze sono venute meno le ragioni per la nomina diretta del Direttore Generale da parte del Ministro, che comunque nominerà tre dei cinque componenti del Consiglio di Amministrazione attraverso le procedure identificate nel decreto di riordino.

E' stata demandata al Ministro vigilante la decisione su quali soggetti debbano indicare gli altri due componenti del Cda, mentre rimane del tutto aperta la possibilità che la comunità scientifica dell'Ente possa esprimere un proprio rappresentante, come è stato chiesto da più voci. In proposito si ricorda che 114, tra direttori di Istituto e di Dipartimento, hanno consegnato al MIUR una dichiarazione in cui viene definita "irrinunciabile" la rappresentanza di ricercatori e tecnologi nel Cda del CNR.

Parallelamente è stata effettuata l'elaborazione degli schemi dei nuovi regolamenti del personale e di amministrazione, finanza e contabilità previsti dall'art. 6 del D. Lgs. 213/2009 (decreto di riordino).

In particolare si è proceduto alla definizione delle attività ed al necessario adeguamento dei documenti di base alle indicazioni di natura statutaria, mano a mano maturate dal Consiglio di Amministrazione. In tale fase istruttoria, sono state definite alcune proposte di modifica degli atti

generali in questione, come, a titolo di esempio, quella riguardante le modalità e i termini per il conferimento degli incarichi dirigenziali.

Il processo di adeguamento della struttura amministrativa centrale è proseguito, ai sensi di quanto previsto dall'art. 74 del decreto legge n. 112/2008 convertito nella legge n. 133/2008 nonché dell'intervenuto art. 2 comma 8 bis del decreto legge 30 dicembre 2009, n. 194 convertito dalla legge 26 febbraio 2010, n. 25. L'introdotta citata normativa ha previsto un'ulteriore riduzione degli uffici dirigenziali di livello non generale, in misura non inferiore al 10%, rispetto a quella già disposta in applicazione dell'art. 74 del decreto legge n. 112/2008 sopra richiamato.

In tale ambito, sono stati altresì soppressi n. 3 uffici portando l'assetto definitivo della struttura centrale in n. 25 uffici di livello dirigenziale non generale.

RIORGANIZZAZIONE DELLA RETE SCIENTIFICA

A livello di riassetto funzionale della Rete Scientifica, è proseguita la riorganizzazione degli enti accorpati INFM e INOA, con conseguente istituzione e trasformazione degli istituti coinvolti.

Nello specifico sono stati posti in essere i seguenti adempimenti:

- costituzione dell'Istituto Nazionale di Ottica (INO), con sede a Firenze
- costituzione dell'Istituto di Nanoscienze (IN), con sede a Pisa
- costituzione dell'Istituto superconduttori, materiali innovativi e dispositivi (SPIN), con sede a Genova ,
- costituzione dell'Istituto Officina dei Materiali (IOM), con sede a Trieste;
- conferma e sostituzione dell'atto costitutivo dell'Istituto di Fotonica e Nanotecnologie (IFN), con sede a Milano;
- assegnazione al nuovo Istituto Nazionale di Ottica del personale dipendente dell'ex Centro di Responsabilità Scientifica - INFM.
- costituzione di un ufficio, con sede a Genova, di supporto tecnico amministrativo, in forma associata, agli istituti sopra riportati.

Contestualmente, nelle macroaree dipartimentali di Medicina e Scienze della Vita, al fine di sfruttare al meglio le sinergie tra gruppi di ricerca affini, si è dato seguito ad una riorganizzazione che ha portato alla costituzione dei nuovi Istituti di Biologia Cellulare e Neurobiologia (IBCN), di Farmacologia Traslazionale (IFT) e di Ricerca Genetica e Biomedica (IRGB).

Nel dettaglio:

- si è proceduto alla costituzione del nuovo istituto di Biologia Cellulare e Neurobiologia (IBCN) nell'ambito del progetto INFRAFRONTIER con la prospettiva di realizzare nell'area romana di Monterotondo un polo strategico interdisciplinare in cui promuovere tutta la filiera della conoscenza, dalla ricerca di base allo sviluppo precompetitivo al trasferimento dei risultati scientifici; la trasformazione è stata frutto dell'accorpamento di IBC, INMM e della UOS di Roma dell'IN.
- su proposta del Dipartimento di Medicina, al fine di operare una riorganizzazione funzionale nel settore del targeting molecolare, dello sviluppo di biomarker e del drug delivery, sono stati accorpati l'ITOI, la UOS di Tor Vergata dell'INMM e la UOS di Cagliari dell'ITB, nel neo-nato IFT;
- da ultimo, è stato creato l'IRGB per porre dare soluzione al cambiamento delle attività di ricerca dell'ex INN.

A partire dal 1 gennaio 2011 è stato accorpato al CNR l'Istituto di Ricerca nel settore dell'ingegneria navale e marittima (INSEAN), con afferenza al Dipartimento di Energia e Trasporti.

Tale acquisizione rappresenta un significativo ampliamento delle competenze e delle infrastrutture dell'Ente: l'INSEAN dispone, infatti, di circa 140 tra ricercatori e tecnici specializzati, nonché impianti sperimentali che spiccano a livello mondiale sia per le dimensioni, che per tecnologia avanzata nell'ambito dei sistemi di misurazione.

Inoltre le ricerche in atto, di tipo fondamentale, hanno importanti ricadute nelle discipline di base dell'ingegneria navale e marittima, con applicazioni, tra le altre, nel trasporto marittimo sicuro e nella riduzione dei rischi per la nave ed il personale navigante. Ulteriori temi di ricerca si rivolgono ai settori di intervento della politica marittima europea integrata quali ad esempio il trasporto eco-sostenibile e la sicurezza del trasporto.

RISORSE UMANE

In merito alla politica del personale, si è preliminarmente proceduto all'elaborazione di una proposta di rimodulazione del piano di fabbisogno per il triennio 2010-2012, con conseguente ridefinizione della pianta organica. In continuità con il piano straordinario di cui alla legge n. 129/2008 (cd. Mussi) avviato nel 2009, il CdA ha approvato detto piano con relativa programmazione delle assunzioni e dei nuovi bandi da porre in essere nel triennio 2010-2012.

È stato quindi approvato lo schema di bando di concorso per il profilo di ricercatore e le relative specifiche concorsuali per complessivi 495 posti (come previsto legge n. 129/2008): successivamente sono stati emanati i relativi bandi di concorso e costituite le relative commissioni esaminatrici, previo aggiornamento dell'allegato C alla delibera n. 242/2009 concernente l'istituzione dell'Albo di esperti e dell'adeguamento del numero massimo di esperti esterni indicati dai consigli scientifici di dipartimento e dal CSG.

Relativamente alla selezione per le progressioni di livello nell'ambito dello stesso profilo (art. 54 del CCNL 21 febbraio 2002 ed art.8 del CCNL 7 aprile 2006), a valle dei chiarimenti forniti dal Dipartimento della Funzione Pubblica, sono state avviate le attività propedeutiche alla definizione della procedura corretta, nonché all'applicazione dell'art. 15 CCNL 2002/2005 relativo allo sviluppo professionale per il personale con profilo ricercatore/tecnologo.

Il CdA ha posto in essere tutte le necessarie iniziative per individuare un'adeguata sistemazione al personale delle strutture dell'Ente operanti nel territorio de L'Aquila, colpite dal terremoto del 2009; ciò al fine di addivenire ad una soluzione logistica definitiva per le strutture aquilane e così garantire al relativo personale una tipologia abitativa di qualità superiore.

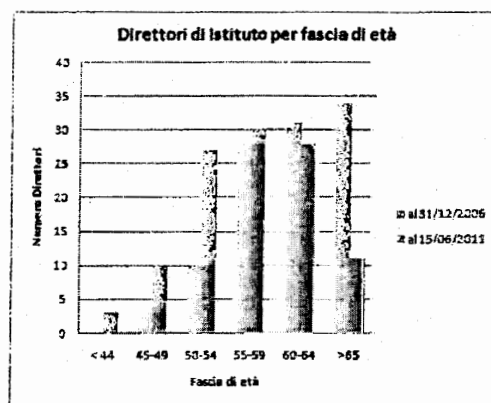
Con la delibera adottata dal CdA nella riunione del 20 ottobre 2010, il valore unitario del buono pasto dei dipendenti dell'Ente è stato incrementato a 8 euro, dando, così, attuazione a quanto stabilito dall'articolo 21 del CCNL, per il quadriennio 2006-2009.

Selezione Direttori di Istituto

Nel corso del 2010 sono proseguite le selezioni per la nomina dei Direttori di Istituto. La tabella seguente riporta per anno di primo insediamento, il numero di Direttori/Direttori f.f., di nuova nomina/riconferma.

Anno insediamento	di cui di Nuova Nomina		di cui di Conferma		TOTALE
	Direttori	Direttori f.f.	Direttori	Direttori f.f.	
Prima del 2007	-	-	2	-	2
2008	28	1	24	-	53
2009	21	4	3	-	28
2010	9	11	-	2	22
2011	5	4	-	-	4

Dall'analisi del processo avviato nel 2007, con la riorganizzazione dell'Ente, si rileva un aumento significativo del numero donne (17 rispetto alle sole 4 del 2007), nonché l'abbassamento dell'età media (da 61,6 a 56,9 anni).



REINGEGNERIZZAZIONE DEI PROCESSI

Di seguito si riportano alcuni esempi di iniziative intraprese nell'ottica di implementazione del grado di digitalizzazione dei processi amministrativi dell'Ente; ciò al fine di dar risalto agli sforzi compiuti dall'Ente per adeguarsi alle vigenti disposizioni normative relative alla dematerializzazione, nonché agli orientamenti del Dipartimento per la digitalizzazione della pubblica amministrazione e l'innovazione tecnologica:

- per le variazioni ai Piani di gestione comportanti variazioni al bilancio preventivo decisionale, è stata implementata un'apposita nuova funzionalità nel sistema informativo contabile SIGLA;
- al fine di fluidificare lo scambio documentale tra la rete scientifica, la struttura amministrativa centrale, gli organi di indirizzo politico, nonché le comunicazioni tra l'Ente e le altre pubbliche amministrazioni, è stato attivato un sistema di interoperabilità del protocollo informatico; ciò ha contestualmente contribuito al raggiungimento dell'obiettivo di dematerializzare i flussi documentali, necessario per il risparmio dei costi e l'ottimizzazione dei tempi;
- analoghi risparmi gestionali sono stati ottenuti in seguito alla razionalizzazione degli spazi; detto processo nasce dalla preliminare definizione degli standard logistici degli istituti CNR, ottenuta mediante un'attenta analisi delle necessità delle diverse strutture e della validazione delle relative richieste in tema di spazi.

In risposta al D.L. 78/2010, convertito dalla Legge 122/2010, l'Ente ha adottato significativi miglioramenti nel sistema di monitoraggio della spesa implementando nel sistema informativo-contabile SIGLA una apposita funzionalità per impedire il superamento dei limiti fissati dalla normativa. A tal riguardo si sottolinea che nel 2010 le spese impegnate per

- relazioni pubbliche, convegni, mostre, pubblicità e rappresentanza (pari a complessivi 1,42 milioni di euro) denota una riduzione del 51% rispetto all'esercizio 2007;
- acquisto, manutenzione, noleggio e esercizio di autovetture (pari a 726,6 mila euro) presenta una riduzione del 40% rispetto alle equivalenti spese sostenute nel 2004;
- manutenzione ordinaria e straordinaria degli immobili utilizzati sono risultate inferiori rispettivamente all'1% ed all'1,5% del valore degli immobili².

PIANO DELLA PERFORMANCE

Ai fini dell'attivazione del previsto processo finalizzato alla definizione di un piano della performance condiviso, redatto ai sensi dell'art. 10 del decreto legislativo n.150/2009, da sottoporre all'esame del CdA ai sensi dell'art. 15 dello stesso decreto, l'Ente ha dato seguito alle seguenti attività:

Istituzione dell'OIV

Con delibera n. 99/2010 del 28 aprile 2010, come già ricordato in precedenza, il Consiglio di Amministrazione ha istituito l'Organismo Indipendente di Valutazione della performance del CNR, quale organo collegiale formato dal prof. Agostino La Bella, dalla prof.ssa Giuseppina Passiante e dal dott. Gianpiero Ruggero. L'OIV CNR è stato chiamato a svolgere le funzioni e compiti, nei limiti legislativamente previsti, richiamati dallo stesso D.lgs. 150/09 e, in particolare, dall'articolo 14 ("monitorare, promuovere, verificare, controllare" la misurazione e valutazione della performance organizzativa e individuale, la determinazione degli standard dei servizi pubblici, la trasparenza e integrità dell'amministrazione, nonché la promozione delle pari opportunità). È inoltre compito dell'OIV curare annualmente la realizzazione di indagini sul personale dipendente volte a rilevare il livello di benessere organizzativo e il grado di condivisione del sistema di valutazione nonché la rilevazione della valutazione del proprio superiore gerarchico da parte del personale.

¹ Sono stati assunti impegni come segue:

euro 2.688.249,60 per manutenzione ordinaria immobili in locazione

euro 4.194.305,71 per manutenzione ordinaria immobili in proprietà

euro 5.677.325,88 per manutenzione straordinaria immobili in proprietà

² Stimati come segue: euro 278 milioni gli immobili in locazione; euro 870 milioni gli immobili in proprietà.

Istituzione dello STEMP

In considerazione della grande dimensione dell'Ente e del fatto che al suo interno erano già presenti strutture consolidate di programmazione e controllo, nell'ambito della complessiva razionalizzazione di queste ultime in atto e al fine di evitare duplicazioni organizzative e funzionali, si è proceduto alla decadenza del SeCAP e all'istituzione presso il citato OIV della Struttura Tecnica Permanente per la Misurazione della performance (STeMP) con dipendenza funzionale dall'OIV stesso.

Allo STeMP sono state assegnate le risorse umane, finanziarie e strumentali per svolgere funzioni di supporto segretariale, tecnico, amministrativo e contabile all'espletamento delle funzioni attribuite dalla legge all'OIV stesso.

Istituzione del Gruppo di lavoro a supporto del DG

A Dicembre 2010 è stato istituito un gruppo di lavoro, in via sperimentale, finalizzato al supporto delle attività di pertinenza della Direzione Generale, relative alla definizione dei programmi di miglioramento dell'attività amministrativa degli uffici dell'Amministrazione Centrale.

Attraverso l'individuazione ex ante sia degli obiettivi da raggiungere nell'ambito dei programmi suddetti, sia delle risorse da assegnare per detti programmi; tale attività di supporto, indirizzata anche verso la valorizzazione in termini di budget preventivo annuale degli obiettivi generali di miglioramento delle attività amministrative, ha avuto, nello specifico, l'obiettivo di supportare il Direttore Generale nella definizione e nella stesura del Piano della Performance, ai sensi del D.lgs. 150/2009.

Redazione Documento "Piano della Performance del CNR"

Il primo Piano della Performance 2011/2013 è stato approvato dal CdA (delibera n. 41/2011 del 23 febbraio 2011) e formalmente adottato dal Direttore Generale che ha provveduto a trasmetterlo ai dirigenti e direttori delle strutture e uffici dell'amministrazione centrale, con i quali si è tenuto, nei primi giorni di maggio, un meeting di condivisione "Workshop sull'applicazione della riforma Brunetta nel CNR". Il Piano è consultabile sul sito del CNR al link:

www.cnr.it/sitocnr/II/CNR/Organizzazione/OIV.html

Nel primo anno di applicazione del Piano, l'amministrazione ha optato per una valutazione limitata alle sole attività "gestionali" dell'Ente, sperimentando il modello nella sua applicazione al sottogruppo rappresentato dalla dirigenza, per le sole attività tecnico-amministrative.

Programma per la trasparenza e l'integrità

Dalla pubblicazione della delibera CIVIT n. 105/2010 contenente "Linee guida per la predisposizione del Programma triennale per la trasparenza e l'integrità", avvenuta il 12/11/2010, è stato nominato un

dirigente referente con il quale avviare le attività contenute nell'articolo 10 del D.lgs. 150/09 in data 25/02/2011.

In data 15/06/2011 è stato approvato il Piano per la trasparenza e l'integrità del CNR.

Indagine sul benessere organizzativo

La definizione del progetto "Indagine benessere organizzativo" è stata affidata al Direttore dello STeMP che ne ha curato la stesura e coordinato il personale coinvolto.

Il progetto è consultabile sul sito del CNR, al seguente indirizzo:

www.cnr.it/sitocnr/IICNR/Organizzazione/OIV.html

Il progetto si prefigge la messa a punto:

- di un sistema strutturato di misurazione del grado di soddisfazione e motivazione del personale, sia amministrativo che tecnico
- di modalità strutturate di coinvolgimento del personale, e raccoglimento di suggerimenti e proposte.

LINEE STRATEGICHE E OPERATIVE

Ricerca: linee generali

In analogia e continuità con le modalità operative degli esercizi precedenti, le attività di ricerca si sono svolte perseguendo gli obiettivi fissati dagli 11 Dipartimenti.

In coerenza con il Programma Nazionale della Ricerca e con quanto indicato in sede di programmazione con il Piano triennale 2010-2012, nella tabella successiva vengono riportate, per ogni macroarea progettuale, le corrispondenti macroripartizione delle risorse, in termini finanziari (assestato 2010) e di risorse umane impiegate (ricercatori e tecnologi).

Per mancanza di fondi, non è stato possibile attivare, come per il passato, le Ricerche Spontanee a Tema Libero (RSTL).

Tabella 1 - Macroaree dipartimentali con relativa ripartizione delle risorse

Macroarea dipartimentale	% Risorse Finanziarie	% Ricercatori
Terra e Ambiente	16%	16%
Energia e Trasporti	9%	6%
Agroalimentare	7%	9%
Medicina	14%	12%
Scienze della Vita	4%	4%
Progettazione Molecolare	9%	12%
Materiali e Dispositivi	18%	18%
Sistemi di Produzione	6%	5%
ICT	11%	7%
Identità Culturale	3%	7%
Patrimonio Culturale	2%	2%
Totale	100%	100%

Nella tabella successiva sono riportate per ciascuna macroarea le risorse finanziarie di competenza dell'esercizio 2010, espresse in full cost³, con il dettaglio delle risorse provenienti da fonti interne e delle risorse provenienti da fonti esterne, nonché il valore pro-capite per ricercatore dei fondi da fonti interne a gestione decentrata (FI) e dei fondi da fonti esterne (FE). In particolare, per quel che riguarda il valore del parametro "fondi da fonti interne a gestione

³ Per "full cost", si intende la scelta di tener conto di tutti i costi associati allo svolgimento di un'attività di ricerca (costi fissi e costi variabili, sia diretti sia indiretti). Oltre ai benefici di realismo, trasparenza e promozione dell'efficienza, la rappresentazione full cost, evidenziando su quali obiettivi sono impegnati i ricercatori, aiuta a superare, tra l'altro, le polemiche sulla presunta eccessiva incidenza dei costi di personale. È importante tener presente che questo schema, da sempre attivo nel settore ricerca pubblica USA, è alla base della quantificazione dei fondi assegnati dalla Commissione Europea nell'ambito del Programma Quadro della ricerca dell'UE ed è stato dal 2006 introdotto anche nel sistema pubblico di ricerca della Gran Bretagna; la sua introduzione è in fase di studio anche per l'allocazione delle risorse pubbliche alle strutture di ricerca di altri Paesi avanzati.

decentrata” si fa riferimento alla sola quota di risorse da fonti interne trasferite alla rete scientifica sia per l’operatività logistico-gestionale sia per quella tecnico-scientifica.

Tabella 2 - Le risorse finanziarie 2010

Macroarea dipartimentale	Risorse finanziarie 2010 (valori in migliaia di euro)				
	risorse finanziarie totali allocazione	di cui da fonti interne	di cui da fonti esterne	valore pro-capite Ffiscientifico	valore pro-capite PRicicentifico
Terra e Ambiente	194.092	120.389	73.703	165	101
Energia e Trasporti	108.590	57.326	51.264	227	203
Agroalimentare	83.837	49.860	33.977	131	89
Medicina	164.088	90.433	73.655	173	141
Scienze della Vita	48.026	31.818	16.208	162	82
Progettazione Molecolare	185.793	62.416	43.377	113	78
Materiali e Dispositivi	210.553	130.941	79.612	162	98
Sistemi di Produzione	71.627	42.067	29.560	182	128
ICT	131.717	72.696	59.021	222	180
Identità Culturale	34.419	21.829	12.590	68	39
Patrimonio Culturale	28.038	15.410	12.628	148	121
TOTALE ENTE*	1.199.750	695.185	485.595		
MEDIA ENTE				159	115

*il valore è, al netto della Ricerca Spontanea a Tema Libero.


Si riportano di seguito alcuni dati numerici significativi che denotano la crescita dei risultati conseguiti ed i miglioramenti perseguiti nella gestione dell’Ente. Risulta doveroso sottolineare che i dati riportati sono ancora in fase di aggiornamento:

- il valore del “coefficiente di amplificazione” definito come il rapporto tra le risorse disponibili per le attività di ricerca e il contributo ordinario dello Stato per la realizzazione di dette attività (che era pari a 1,5 nel consuntivo 2007), nonostante la crisi rimane stabile nel consuntivo 2010 con il valore di 1,4.
- Per il triennio 2008-2010 si espongono i dati relativi ai risultati scientifici, per macroarea dipartimentale, seguendo la classificazione CIVR. Si precisa che per quanto riguarda il 2010, i dati sono strettamente parziali in quanto ancora in fase di aggiornamento da parte delle strutture di ricerca.

	2010	2	218	310	568	198	508	37	27	653	33
Terra e Ambiente	2009	3	782	255	346	157	656	23	12	662	37
	2008	8	894	333	478	154	407	24	16	703	35
	2010	8	320	39	122	26	149	6	1	208	2
Energia e Trasporti	2009	4	238	36	153	18	134	5	9	137	3
	2008	3	290	34	171	12	116	8	1	117	1
	2010	3	285	133	217	79	73	18	8	372	10
Agroalimentare	2009	4	368	128	174	101	75	33	16	422	8
	2008	3	372	185	252	75	97	27	43	443	15
	2010	9	390	105	144	78	40	4	7	408	3
Medicina	2009	2	529	47	84	34	38	1	1	417	9
	2008	12	870	71	128	47	38	17	13	372	2
	2010	7	282	29	10	7	0	0	0	14	4
Scienze della Vita	2009	8	253	16	6	14	0	0	0	23	3
	2008	7	289	12	28	17	2	1	3	30	1
	2010	18	1045	84	398	94	31	36	28	484	13
Progettazione Meccanica	2009	20	272	88	189	95	40	35	20	448	11
	2008	25	1130	67	221	58	60	27	8	261	7
	2010	18	1911	141	444	133	112	51	46	691	13
Materiali e Dispositivi	2009	14	1212	54	221	47	105	14	13	345	22
	2008	34	2419	98	367	96	118	33	24	376	50
	2010	6	232	39	132	24	122	46	44	108	2
Sistemi di Produzione	2009	3	185	14	175	20	30	8	8	228	9
	2008	6	189	18	212	28	27	20	77	199	12
	2010	1	373	90	480	101	206	37	25	141	37
ICT	2009	2	350	101	369	88	193	10	11	128	41
	2008	3	365	100	408	92	206	44	26	161	38
	2010	0	89	294	209	508	267	43	33	241	99
Marketing Culturale	2009	1	88	210	161	289	130	28	10	264	52
	2008	1	103	386	184	491	178	38	19	462	89
	2010	0	29	80	89	108	32	6	12	67	24
Patrimonio Culturale	2009	0	24	31	44	35	21	2	0	49	2
	2008	0	29	34	123	43	14	19	3	22	9
	2010	79	641	1893	2244	1303	2446	140	129	1571	200
Casi	2009	89	5148	1172	1946	906	1749	218	128	1114	149
	2008	110	6314	1229	2247	1114	1744	143	104	1417	154

Fonte dati: Gestione Istituti

- Per il triennio 2008-2010, l'Ente mantiene un elevato standard, sia in termini di numero di pubblicazioni ISI (con una media che si attesta ad un valore di oltre 7.000) sia in termini di qualità (Impact Factor pari a 3,16) diffusa su tutti gli Istituti operanti nel territorio nazionale:



- il CNR non solo si pone al 23° posto nel ranking mondiale, ma è la prima istituzione nazionale in termini di produzione scientifica (*SCImago Institution Ranking 2010 World Report* - su dati SCOPUS).

Detta classifica, di cui se ne si riporta di seguito un estratto con le prime 30 istituzioni fra le oltre 2.800 censite da SCImago, è stata stilata considerando come driver principale l'output,

ovvero la produttività scientifica dell'istituzione parametrata alle sue dimensioni e agli andamenti storici delle pubblicazioni su Journals.

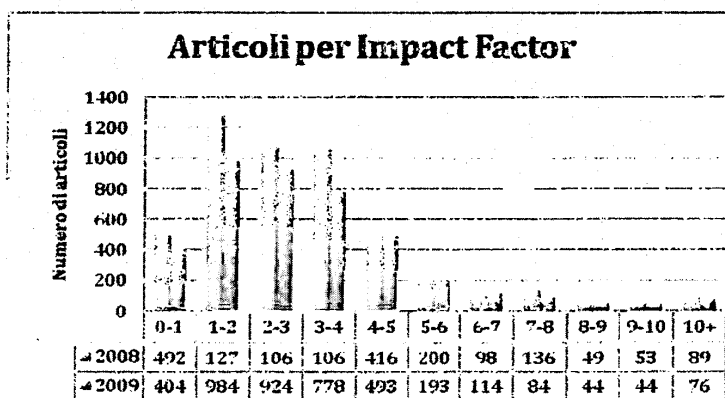
VR	RR	CR	Institution	Country	Region	Sector	Output	IC(10)	Q1(10)	NI
1	1	1	Chinese Academy of Sciences	CHN	AS	GO	120,767	10.95	20.54	100.01
2	1	1	Centre National de la Recherche Scientifique	FRA	WE	GO	125,478	48.20	59.52	1.33
3	1	1	Russian Academy of Sciences	RUS	EC	GO	67,757	25.08	23.87	1.01
4	1	1	Harvard University	USA	NA	HE	60,022	33.75	78.07	10.42
5	1	1	University of Tokyo	CHN	AS	HE	47,500	25.19	51.54	1.25
6	2	1	Max Planck Gesellschaft	DEU	WE	GO	46,576	53.06	71.36	11.41
7	2	1	Research Institutes of Health	USA	NA	HE	44,997	34.16	47.65	12.27
8	0	1	University of Toronto	CAN	NA	HE	37,278	40.23	53.03	11.79
9	1	2	Peking University	CHN	AS	HE	37,251	16.94	34.25	10.77
10	4	1	University of Washington	USA	NA	HE	37,208	35.50	64.25	10.07
11	3	1	Consejo Superior de Investigaciones Científicas	ESP	WE	GO	37,041	47.45	61.20	1.40
12	1	1	Zhejiang University	CHN	AS	HE	35,714	14.89	24.76	10.71
13	1	4	University of Michigan, Ann Arbor	USA	NA	HE	35,142	24.11	37.74	10.17
14	1	5	Stanford University	USA	NA	HE	35,527	78.12	83.63	10.30

WR 23 Consiglio Nazionale delle Ricerche su 2833 istituzioni

23	1	1	Consiglio Nazionale delle Ricerche	ITA	WE	GO	31,165	41.29	44.71	1.27
25	1	1	Osaka University	JPN	AS	HE	29,920	21.04	47.73	1.16
26	23	21	University of Minnesota, Twin Cities	USA	NA	HE	29,727	21.02	44.13	10.13
27	7	5	University of Oxford	GBR	WE	HE	29,651	59.80	70.15	10.47
28	7	4	Shanghai Jiao Tong University	CHN	AS	HE	29,519	13.32	21.95	10.26
29	13	12	University of California, San Diego	USA	NA	HE	29,214	41.02	72.11	10.04
30	8	1	Tohoku University	JPN	AS	HE	28,258	24.04	33.33	1.14
31	11	13	RIKEN Center for Computational Science	USA	NA	HE	27,024	15.96	16.00	10.22
32	15	15	University of Florida	USA	NA	HE	27,002	25.06	59.72	1.44
33	11	15	University of California, Madison	USA	NA	HE	26,577	24.06	34.18	10.15
34	17	16	University of Pittsburgh	USA	NA	HE	27,035	22.09	32.28	10.10
35	1	1	Imperial College London	GBR	WE	HE	27,122	36.17	44.17	10.17
36	18	7	The University of British Columbia	CAN	NA	HE	26,152	43.62	41.25	1.10
37	19	17	National Science Foundation of Agriculture	USA	NA	GO	26,116	13.02	13.02	1.10
38	20	18	University of Illinois - Urbana-Champaign	USA	NA	HE	26,025	20.08	34.02	10.17
39	11	19	University of California, Davis	USA	NA	HE	25,943	21.02	41.02	1.13
40	22	20	Yale University	USA	NA	HE	25,612	39.15	71.15	10.14

- È importante sottolineare la qualità dei risultati scientifici raggiunti dai ricercatori del CNR, riscontrabile attraverso uno degli indici bibliometrici più significativi.

A tal fine si riporta, come analisi relativa al biennio 2008-2009, il grafico contenente il numero di articoli pubblicati su riviste JCR per cluster di impact factor:



PROGETTUALITÀ SVILUPPATA

PROGRAMMA NAZIONALE RICERCA IN ANTARTIDE - PNRA

Il decreto MIUR del 30 settembre 2010 ha riorganizzato il Programma Nazionale Ricerche in Antartide (PNRA) e ne ha ridefinito la *governance*, indicando il CNR e in parte l'ENEA come responsabili per la gestione delle attività e delle relative risorse.

In tale nuovo assetto, il CNR svolge quindi funzioni di coordinamento generale sia scientifico sia gestionale.

In particolare, sulla scorta degli obiettivi, degli indirizzi e della programmazione strategica, che il MIUR definisce attraverso la Commissione Scientifica Nazionale per l'Antartide (CSNA), al CNR vengono demandate le attività di programmazione scientifica e di coordinamento dell'intero programma (che coinvolge numerosi e importanti altri Enti) nonché la cura delle analisi di fattibilità dei Progetti di ricerca per la definizione dei PEA (Programmi Esecutivi Annuali) e il relativo coordinamento delle attività.

Il CNR cura l'attuazione delle campagne di ricerca ed è responsabile della gestione delle infrastrutture. Opera poi come referente unico per la rendicontazione delle risorse impiegate e dei risultati ottenuti; gestisce i fondi stanziati annualmente dal MIUR per il Piano, curandone la ripartizione e supporta la CSNA per la redazione del rapporto annuale e per eventuali rimodulazioni del Programma.

Sulla scorta delle precedenti annualità, il coordinamento operativo è stato demandato al Direttore del Dipartimento Terra e Ambiente, cui è stato garantito il supporto dell'Amministrazione Centrale anche attraverso la costituzione di un apposito gruppo di lavoro.

Previsti nel Piano Nazionale della Ricerca, i Progetti Bandiera sono progetti di importanza strategica nazionale. Alcuni tra questi, quali: N3-Network dei laboratori di nanotecnologie, vedono il CNR già predisposto, grazie alle proprie attività progettuali, a fornire supporto in termini di competenze e risorse alle priorità individuate. Nell'anno 2010 sono stati approvati i progetti e il CNR ha conseguentemente avviato la creazione di una struttura logistica a supporto della diffusione informativa, della gestione e della rendicontazione di suddetti progetti. Nella roadmap attuale, sono previste per il 2011 l'attivazione del sito ufficiale dei progetti e le riunioni di avvio per le attività progettuali.

I 6 progetti Bandiera nei quali il CNR è stato individuato come coordinatore sono:

Epigenetica ed epigenomi

Alla frontiera più avanzata della moderna ricerca biologica, l'epigenetica studia come l'informazione genetica è organizzata nella cellula con il fine di svelare i meccanismi che regolano il funzionamento dei geni e controllano l'insieme delle funzioni caratteristiche di un determinato tipo cellulare. Il programma si sviluppa in laboratori del CNR attivi in settori vanno dalle piante allo studio delle malattie dell'uomo a base epigenetica allo studio di villaggi evoluti in relativo isolamento nel corso di più secoli. Il progetto è particolarmente rilevante per lo sviluppo del campus internazionale di Monterotondo.

Ricerca di sostegno al rientro nel nucleare da fissione

La ricerca, in collaborazione con INFN ed ENEA, è finalizzata a risolvere alcuni fattori critici della tecnologia nucleare oggi a disposizione, nonché ad innescare un circuito virtuoso di coinvolgimento, crescita e sviluppo tecnologico dell'industria nazionale, attraverso la partecipazione a progetti internazionali. Il CNR, con la sua multidisciplinarietà, può coprire aree particolarmente critiche in rapporto agli obiettivi di breve e medio periodo, relative a: (i) ricerca di nuovi materiali, (ii) analisi dei siti e dell'impatto ambientale delle centrali, (iii) aspetti socio-economici e normativi dell'energia nucleare da fissione; (iv) accettabilità sociale del rientro nel nucleare.

Ricerca Italiana per il Mare (RITMARE)

Implementazione di un programma nazionale di ricerca scientifica e tecnologica per il mare, pluriennale ed aperto alla partecipazione di tutti gli attori pubblici e privati, nel quale far convergere gli interessi dei Ministeri competenti in materia di ricerca, innovazione, ambiente, trasporti, pesca, industria e rapporti con i Paesi del Mediterraneo e che riaffermi con forza ed efficacia la vocazione marinara dell'Italia in piena sintonia con le indicazioni dell'Unione Europea (Libro Blu).

Alleanza Agro Alimentare

Il progetto si pone l'obiettivo di realizzare importanti iniziative di caratterizzazione strutturale e funzionale relative a genomi delle piante coltivate e degli animali allevati. L'idea progettuale è di creare, ove necessario, o di potenziare, un presidio omico italiano, costituendo una alleanza tra infrastrutture di ricerca già presenti sul territorio nazionale, affiancata da una rete di laboratori in grado di sviluppare aspetti più specialistici del programma. L'alleanza inter-istituzionale può essere completata dalla fondazione di una struttura dedicata all'utilizzazione dei risultati dei progetti di ricerca sviluppati nell'ambito del programma.

Progetto innovazione tecnologica nei processi di conoscenza, conservazione, valorizzazione e sicurezza dei beni culturali del territorio

Il progetto intende supportare l'Area campione di Ercolano –Villa dei Papiri – fornendo allo scavo archeologico l'insieme delle tecnologie innovative alla tradizionale attività di conoscenza, tutela e valorizzazione. L'azione del progetto si svolgerà quindi secondo un'ottica integrata che ha come suo punto di forza l'utilizzo di molteplici competenze disciplinari che comprendono, tra le altre, le geoscienze, le scienze dell'informazione, le bioscienze e le nano scienze.

Invecchiamento e Popolazioni Isolate

In Italia sono in corso avanzati studi multidisciplinari di popolazioni di villaggi il cui sviluppo attraverso i secoli è avvenuto in condizioni di forte isolamento, una fonte preziosa di informazione genetica tipica della nostra Nazione in virtù della sua storia e della struttura orografica del suo territorio. In tale ambizioso progetto il CNR intende sia sviluppare le sue linee di ricerca che svolgere un ruolo di aggregatore della comunità scientifica nazionale impegnata nello studio degli isolati genetici, nella convinzione che il massimo risultato potrà essere raggiunto solo dall'aggregazione e dal coordinamento di studi che hanno luogo in diverse aree del Paese.

La fabbrica del futuro

Nella maggior parte dei paesi del mondo, l'industria manifatturiera è il più grande settore ad alto consumo energetico, pari a circa il 37% di energia primaria usata nel mondo (IPCC, 2007, p.453). Il presente progetto di ricerca ha l'obiettivo di realizzare attività di ricerca industriale perfettamente integrata con le attività di informazione e formazione per i settori produttivi dell'industria manifatturiera, allo scopo di: elaborare e rendere disponibili soluzioni metodologiche e tecnologiche volte alla riduzione dei consumi energetici e delle emissioni dei sistemi di produzione, accrescere la competitività delle industrie attraverso i seguenti risultati attesi.

I progetti per i quali il CNR si pone come soggetto principale, se non come coordinatore hanno ricevuto un primo finanziamento a dicembre 2010 di circa 3 milioni; e nel corso del 2011 ulteriori 7 milioni, secondo la seguente ripartizione:

PROGETTO	Dipartimento	Delibera 255/2010	Delibera 73/2011
Epigenetica ed epigenomi	Scienze della Vita	630.985,24	1.000.000
Ricerca di sostegno al rientro nel nucleare da fissione	Energia e Trasporti	350.905,05	-
Ricerca Italiana per il MARE (RITMARE)	Terra e Ambiente	1.287.724,98	5.500.000
La Fabbrica del Futuro	Sistemi di Produzione	365.256,43	500.000
<i>TOTALE</i>		2.634.871,70	7.000.000,00

PROGETTI CNR PER IL MEZZOGIORNO

L'iniziativa CNR per il Mezzogiorno nasce dalla volontà del Ministero dell'Economia di accelerare lo sviluppo tecnologico e favorire la sostenibilità ambientale dell'Italia meridionale.

In tale ottica il Ministero ha incaricato, nel 2010, il CNR di realizzare 6 progetti di ricerca scientifica e tecnologica in grado di fornire un solido elemento di supporto allo sviluppo socio-economico delle regioni del sud Italia.

Forte del ruolo chiave che il CNR ricopre nel processo di sviluppo del nostro Mezzogiorno e con l'intento di fornire anche un modello applicabile a livello nazionale, gli ambiti di intervento dei sei progetti sono:

- Energie rinnovabili
- Sostenibilità ambientale
- Tecnologie avanzate per l'efficienza energetica
- Geotermico
- Agroalimentare
- Farmaci innovativi

Nel 2010 il CNR ha posto le basi per la creazione di un sito internet dedicato e di una serie di strumenti di comunicazione, finalizzati all'illustrazione costante dello stato di avanzamento dei progetti, evidenziando i risultati raggiunti da ogni singola attività e il conseguimento di tutti gli obiettivi progettuali prefissati.

Nell'ambito delle suddette iniziative progettuali, finanziate dalla Legge di stabilità 2010 con uno stanziamento ad hoc del Ministero dell'Economia (circa 46,5 milioni di euro in tre anni), l'Ente al fine di garantirne la fattibilità, ha erogato l'80% dello stanziamento pari a complessivi 8.000.000 di euro, in favore dei Dipartimenti capofila secondo la seguente ripartizione:

PROGETTO	Dipartimento di Riferimento	Delibera 73/2011
Ambiente mare - Gestione sostenibile della pesca nelle regioni del Mezzogiorno d'Italia	Terra e Ambiente	1.600.000
Geotermico Italia Meridionale	Terra e Ambiente	400.000
Efficienza energetica	Energia e Trasporti	700.000
Conoscenze integrate per sostenibilità e innovazione del Made in Italy agroalimentare	Agroalimentare	2.000.000
Genetica, medicina predittiva, sviluppo di diagnostici e farmaci innovativi (FaReBio di Qualità)	Scienze della Vita	2.000.000
Energia da fonti rinnovabili	Progettazione Molecolare Materiali e Dispositivi	1.300.000
	TOTALE	8.000.000

PROGETTO “MADE IN ITALY”

Sono state altresì promosse iniziative progettuali ricomprese nel Progetto pilota “Made in Italy per la formazione e progetti dimostrativi (design, tessile, moda, ecc.)”, finalizzate al potenziamento delle attività di ricerca, sviluppo, formazione e trasferimento tecnologico su temi tradizionalmente poco rappresentati come il design, moda, il settore del tessile e dell'alimentazione “Made in Italy”, nonché l'export italiano.

I progetti hanno ricevuto un primo finanziamento a dicembre 2010 di circa 4,6 milioni; integrato da un ulteriore milione di euro a Marzo 2011, secondo la ripartizione illustrata in tabella:

PROGETTO	Dipartimento di Riferimento	Delibera 170/2010	delibera 73/2011
Design industriale e creatività	Identità Culturale	700.000	-
Incubatore del Design	Identità Culturale	200.000	-
Finanziamento dell'osservatorio su: migrazioni, normativa giuridica agroalimentare, codificazioni in Cina	Identità Culturale	700.000	300.000
Nuove tecnologie didattiche	Medicina	600.000	-
Valutazione e promozione dell'impiego delle energie alternative e dei materiali non alimentari nella filiera agro ambientale	Agroalimentare	400.000	350.000
Programmi di innovazione tecnologica	Medicina	1.000.000	350.000
Quota per partecipazione italiana alle Infrastrutture Europee	Scienze della Vita	1.000.000	-
	TOTALE	4.600.000	1.000.000

valori espressi in euro

Infrastrutture

Nell'ambito dello sviluppo del patrimonio immobiliare, si evidenziano le seguenti iniziative volte a potenziare e riqualificare le infrastrutture dell'Ente:

- a fine anno 2010 è stato perfezionato l'acquisto del complesso ex-ENI/SNAM in Monterotondo e dato avvio alla fase di progettazione della sua ristrutturazione (progettazione preliminare di un intervento di ristrutturazione per parte degli edifici, e di abbattimento/ricostruzione per una parte del complesso).

Scopo dei suddetti interventi è stato quello di creare un adeguato posizionamento per le strutture CNR in uscita dalla Fondazione S. Lucia (tutte accorpate nell'Istituto di Biologia Cellulare e Neurobiologia anche in considerazione del fatto che nell'area era già presente l'Istituto di Biologia Cellulare) e per l'EBRI, nonché prevedere la realizzazione di uno stabulario di ultima generazione (realizzazione di un Polo medico-biologico di portata internazionale con notevoli potenzialità di ricerca e di interscambio di competenze).

Tutta l'operazione ha abbattuto i costi di locazione per l'ex-IBC e già nel corso del 2011, una volta trasferite le strutture ivi posizionate, porterà all'azzeramento delle locazioni con la Fondazione S. Lucia,.

- nell'ambito dell'Intesa MIUR/CNR per il Mezzogiorno, conclusa la gara per l'appalto (per un ammontare di circa 16M€), è stato dato avvio alla realizzazione del Polo Tecnologico di Napoli (il progetto sarà reso cantierabile dentro l'autunno 2011); l'intervento rientra nella strategia di accorpamento delle strutture scientifiche CNR di Napoli in Poli tematici finalizzato all'ottimizzazione delle risorse e dei costi.

- è proseguita la ricerca di soluzioni logistiche da acquisire per il posizionamento degli Istituti leggeri momentaneamente posizionati nell'Area della Ricerca di Napoli 1 - Via Castellino (al momento, soltanto l'Istituto per l'Ambiente Marino e Costiero ha potuto trovare il suo posizionamento definitivo, stante le difficoltà riscontrate con l'Ente Porto).

Non è stata quindi possibile dare seguito all'iniziativa di creare un unico Polo Umanistico-Marino (per il Polo Umanistico si è, infatti, ancora alla ricerca della sede ove posizionare gli istituti leggeri in attesa di sede definitiva).

- sono proseguiti i lavori di ridefinizione degli spazi e ristrutturazione del Polo Biotecnologico in Via Castellino, finalizzati a garantire maggiori possibilità operative ad iniziative di più ampio respiro, quale ad esempio la Fondazione Telethon.
- anche per l'Area della Ricerca di Bari, sono state intraprese iniziative per la stesura di un progetto distributivo funzionale approvato dalle strutture insistenti nell'area stessa e per il

rinnovo di una Convenzione con il Provveditorato OO.PP. della Puglia per la gestione delle fasi successive.

- infine, per quanto concerne l'Area della Ricerca di Bologna, è stata condotta l'analisi e la verifica della documentazione per avviare la realizzazione di un tecnopolo con incubatore per il trasferimento tecnologico;
- realizzazione di azioni di sostegno a livello nazionale, di concerto con il MIUR, relativamente al programma Europeo ESFRI (European Strategy Forum on Research Infrastructures), ed in particolare sulle iniziative LIFEWATCH (e-Science and Technology Infrastructure for Biodiversity data and observatories), HiPER (High Power Experimental Research Facility), IRUV X-FEL (from Infrared to Ultraviolet and soft X-rays Free Electron Lasers), PRINS (Pan-European Research Infrastructures for Nano-Structures), ed ELI (Extreme Light Infrastructure).

Opportunità di collaborazione

Attraverso la propria rete scientifica distribuita sul territorio nazionale, il CNR contribuisce a coniugare gli obiettivi di sviluppo delle politiche regionali, individuate nell'ambito dei rispettivi strumenti programmatici, con le politiche a livello nazionale sviluppate attraverso il PNR, il PON Ricerca e Competitività 2007-2013, Industria 2015 e, a livello comunitario, con il VII Programma Quadro.

PON

Il PON Ricerca e Competitività è stato istituito a sostegno di grandi infrastrutture di ricerca pan-europee localizzate nelle Regioni Convergenza, in linea con le indicazioni e le finalità di ottimizzazione dei fondi strutturali. Questo tipo di intervento infatti determina nelle Regioni Convergenza condizioni ottimali per la valorizzazione e l'attrattività di investimenti in Ricerca e Sviluppo.

Il principale strumento operativo di attuazione del PON Ricerca & Competitività (PON R&C) si basa su Accordi di Programma Quadro (APQ) tra le Regioni Convergenza e il MIUR e per la sola Ricerca industriale, distingue due modalità di intervento: bando aperto a tutti e "chiamata" rivolta a gruppi specifici.

Al momento, risulta soddisfacente l'esito del bando per la Ricerca industriale, tuttora in valutazione, per il quale il CNR ha presentato 192 progetti di cui per 9 progetti è capofila.

È inoltre di recente pubblicazione l'avviso per la selezione dei progetti proposti dai distretti ad alta tecnologia e laboratori pubblico-privati.

FIRB – Fondo per gli Investimenti della Ricerca di Base

Il 27 settembre 2010, con Decreto Direttoriale n. 584/Ric, il MIUR ha pubblicato il Bando "Futuro in Ricerca 2010" con l'intento di favorire sia il ricambio generazionale sia il sostegno alle eccellenze scientifiche emergenti e già presenti presso gli atenei e gli enti pubblici di ricerca afferenti al MIUR, destinando adeguate risorse al finanziamento di progetti di ricerca fondamentale proposti da giovani ricercatori.

Il programma si concretizza nella presentazione, da parte di dottori di ricerca, ricercatori e giovani docenti, di proposte progettuali di ricerca fondamentale, anche a rete, di durata almeno triennale, rientranti in uno qualsiasi dei settori scientifici definiti dall'European Research Council.

Nel corso del 2010 il CNR ha partecipato al Bando "Futuro in Ricerca 2010" complessivamente con 254 proposte progettuali come coordinatore di progetto e con 449 proposte progettuali come responsabile di unità di ricerca.

Le proposte progettuali presentate sono attualmente in fase di valutazione da parte della Commissione FIRB.

Di seguito si riporta la tabella riassuntiva delle proposte progettuali presentate dal CNR con i relativi importi in euro; si specifica che i modelli A si riferiscono alle proposte progettuali presentate in qualità di coordinatore di progetto, mentre i modelli B si riferiscono alle proposte progettuali presentate in qualità di responsabile di unità di ricerca:

MODELLI A

Linea di intervento	No. mod.	Ricerca	Giov. Ric.	Ric. Ch. Fama	A carico prop.	Totale
Linea di intervento 1	45	18.357.598	11.073.164	110.200	7.867.548	37.408.510
Linea di intervento 2	29	11.982.955	6.528.173	0	5.135.548	23.647.676
Linea di intervento 3	180	86.776.617	34.870.813	791.276	37.189.967	159.628.673
TOTALE	254	117.117.170	52.672.150	901.476	50.193.063	220.884.859

MODELLI B

Linea di intervento	No. mod.	Ricerca	Giov. Ric.	Ric. Ch. Fama	A carico prop.	Totale
Linea di intervento 1	87	19.301.200	12.997.148	110.200	8.271.947	40.680.495
Linea di intervento 2	49	11.572.997	8.159.320	15.000	4.959.853	24.707.170
Linea di intervento 3	313	79.402.708	27.333.720	644.694	34.029.725	141.410.847
TOTALE	449	110.276.905	48.490.188	760.894	47.261.525	206.789.512

Fonte: sito FIRB del MIUR

PRIN - Programmi di Ricerca Scientifica di Rilevante di Interesse Nazionale

Il 19 marzo 2010 con il Decreto Ministeriale n. 51 il MIUR ha pubblicato il Bando PRIN 2009 - Procedure per il finanziamento dei Progetti di Ricerca di Interesse Nazionale – per il finanziamento da parte del Ministero dell'Istruzione, dell'Università e della Ricerca, per l'anno 2009, di progetti di ricerca di interesse nazionale, liberamente proposti nelle 14 aree disciplinari di cui al D.M. n. 175 del 4 ottobre 2000, dalle Università.

Il programma PRIN si prefigge di finanziare progetti che per complessità e natura richiedono di norma la collaborazione di più studiosi o le cui esigenze di finanziamento eccedono la normale disponibilità delle singole istituzioni. Natura, metodologia e obiettivi di ciascun progetto devono essere chiaramente definiti, caratterizzati da un alto livello scientifico, comparabile con quello della ricerca avanzata in campo internazionale, e devono altresì poter essere ragionevolmente portati a termine nel periodo di durata del finanziamento concesso.

Ciascun progetto di ricerca è sviluppato in una o più unità operative e deve essere coordinato da un professore, o da un ricercatore del ruolo universitario, o da un assistente ordinario del ruolo ad esaurimento, o da un ricercatore a tempo determinato di cui all'art.1, comma 14 della legge 230/05, denominato Coordinatore scientifico.

Può essere prevista all'interno di ciascun progetto la partecipazione di un'unità operativa appartenente a un Ente pubblico di ricerca, afferente al Ministero, sotto la diretta responsabilità di un ricercatore appartenente al ruolo dell'Ente stesso.

Nel corso del 2010 il CNR ha partecipato al Bando PRIN 2009 complessivamente con 638 proposte progettuali in qualità di unità operativa di progetto, per un costo complessivo di € 68.639.327, di cui € 48.047.541 a carico del MIUR e € 20.591.786 a carico del CNR.

Le proposte progettuali presentate sono attualmente in fase di valutazione da parte della Commissione PRIN.

Di seguito si riporta la tabella riassuntiva delle proposte progettuali presentate dal CNR, suddivise per area tematica con i relativi importi in euro.

MODULO 8

AREA	nr moduli	Costo a carico Ateneo/IRIS	Finanziamento MIUR	Costo Completamento
9 Scienze biologiche	206	3.545.662	8.273.075	11.818.677
11 Scienze storiche, filosofiche, pedagogiche e psicologiche	11	274.232	639.872	914.104
10 Scienze dell'antichità, filologiche-letterarie e storico-artistiche	15	411.580	560.858	1.321.938
12 Scienze giuridiche	3	50.154	117.625	167.179
2 Scienze fisiche	85	3.333.100	7.772.225	11.110.325
13 Scienze economiche e statistiche	8	138.174	322.895	560.579
4 Scienze Matematiche	14	318.321	742.749	1.061.070
9 Ingegneria Industriale e dell'informazione	97	3.147.875	7.544.593	10.492.268
8 Ingegneria Civile ed Architettura	15	426.218	994.942	1.421.702
7 Scienze della Terra	29	993.461	2.084.444	2.977.905
6 Scienze Mediche	93	3.332.975	7.776.951	11.109.926
7 Scienze Agrarie e Veterinarie	74	1.362.467	4.590.765	6.558.232
14 Scienze politiche e sociali	5	120.509	282.323	403.032
3 Scienze Chimiche	13	2.631.976	6.141.160	8.773.086
TOTALE	638	27.591.786	48.047.541	68.639.177

Fonte: sito PRIN del MIUR

INTESA DI PROGRAMMA MIUR/CNR PER IL MEZZOGIORNO

Con particolare riferimento all'Intesa di programma MIUR/CNR per il Mezzogiorno (iniziativa che sussiste dal 1988 per interventi nelle aree economicamente depresse per il settore di ricerca e formazione), è stata approvata, con Decreto MIUR n. 2284 del 12 ottobre 2007, la rimodulazione degli interventi in corso relativi a tre tipologie di intervento da effettuare: edilizia, ricerca e personale.

L'Ufficio Programmazione Operativa ha curato le azioni necessarie alla rendicontazione dei progetti "Sviluppo delle Esportazioni di Prodotti Agroalimentari nel Mezzogiorno - Agroalimentare, ambiente e salute" (dipartimento Agroalimentare) e "Uso razionale energia negli edifici" (dipartimento Energia e Trasporti), nonché degli interventi mirati all'incremento di attrezzature scientifiche per le tipologie di intervento relative alla ricerca. Per gli interventi progettuali e di strumentazione è stato fornito supporto tecnico-normativo ai partner di progetto riguardo l'ottimizzazione del processo di rendicontazione economico-finanziaria alla luce della normativa vigente e delle indicazioni pervenute dal MIUR. Complessivamente sono stati rendicontati 13,6 M€, di cui 11,9 M€ in quota MIUR.

Per i due progetti, Agroalimentare ed Energia, nel 2010 sono state approvate, dal Direttore Generale e dai Direttori di Dipartimento interessati, le proroghe per quanto riguarda le attività inerenti ai due progetti.

È da sottolineare come per quanto riguarda le risorse per l'incremento attrezzature scientifiche relativamente al Dipartimento Identità Culturale, è stato fornito supporto tecnico ad hoc per la gestione delle risorse nell'ambito del progetto dipartimentale Migrazioni.

L'Ufficio Gestione del Patrimonio Edilizio ha curato la parte di spesa prevista relativa agli investimenti in infrastrutture, sintetizzati in precedenza.

MERIT

L'iniziativa "Medical Research in Italy – MERIT" nasce dallo specifico Protocollo d'Intesa tra la Direzione Generale per il Coordinamento e lo Sviluppo del Ministero dell'Università e della Ricerca, il Dipartimento per le Innovazioni e le Tecnologie della Presidenza del Consiglio dei Ministri e il Consiglio Nazionale delle Ricerche, e ha per oggetto la realizzazione nel Mezzogiorno d'Italia di iniziative nel settore della ricerca biomedica.

Con Decreto numero 529/Ric il giorno 3 agosto 2010, a valle dei lavori della Commissione FIRB del MIUR, sono stati approvati i 10 progetti partecipanti al Programma "MEDical Research in Italy – MERIT", con un contributo previsto di 24.000.000,00 di Euro, da suddividere tra unità CNR ed unità Esterne.

Le tematiche dei 10 progetti approvati, che rientrano tra le competenze dei Dipartimenti di Medicina, Scienze della Vita e Progettazione Molecolare, risultano essere le seguenti: Diagnostica per immagini, invecchiamento e malattie neurovegetative, malattie del metabolismo, medicina rigenerativa ed ingegneria tissutale, oncologia molecolare.

Con provvedimento del Presidente CNR n. 0077384 del 29/10/2010 è stata istituita una "Cabina di Regia per il coordinamento delle attività previste nei Progetti ricompresi nel Programma MEDical Research in Italy – MERIT" con lo scopo di garantire il corretto andamento delle attività progettuali attraverso il coordinamento unitario delle attività di progetto al fine della realizzazione complessiva del Programma e del raggiungimento dei suoi macro obiettivi specifici.

Con lettera del 24 novembre 2010 prot. N. 0085335, il MIUR ha trasmesso all'Amministrazione Centrale CNR gli originali delle dichiarazioni di accettazione dei disciplinari di tutte le Unità di Ricerca del Progetto MERIT.

Le dichiarazioni, debitamente firmate per accettazione, sono state inoltrate agli Uffici preposti del MIUR, che, unitamente al decreto di ammissione a finanziamento e per tramite dell'Ufficio centrale del Bilancio del MEF presso il MIUR, le hanno trasmesse alla Corte dei Conti per la loro registrazione.

Il giorno 22 dicembre 2010 i membri della “Cabina di Regia” si sono riuniti per la prima volta.

Rapporto con i Ministeri

Il posizionamento dell’Ente è risultato rafforzato nei rapporti di collaborazione con i Ministeri (in primo luogo il MIUR) e le Regioni, sulla base del mandato ricevuto di svolgere la funzione di terminale intelligente (hub) di “organizzazione e concentrazione” di proposte programmatiche e di conseguenti attività di ricerca.

A titolo esemplificativo si riporta la progettualità in essere con il Ministero dello Sviluppo Economico (MiSE) nell’ambito del bando per Industria 2015.

I progetti finanziati/cofinanziati dal MiSE ricoprono 3 aree tematiche: Mobilità Sostenibile, Efficienza Energetica e Made in Italy. Nel 2010 sono state pubblicate le graduatorie definitive per quel che riguarda Mobilità Sostenibile e Efficienza Energetica nei quali il CNR ha fatto richiesta come primo proponente/coproponente come in tabella.

Ricerca e Sviluppo nell’ambito del Progetto di Innovazione Industriale per la Mobilità Sostenibile

Codice Progetto	Primo Proponente	Istituto CNR coinvolto	Credito Agevolabile	Credito Concedibile
MS01_00023	PIAGGIO SPA	DIP. ENERGIA E TRASPORTI	603.202	256.686
MS01_00005	FINCANTIERI NAVALI	DIP. ENERGIA E TRASPORTI	1.199.652	637.918
MS01_00011	FIAT	DIP. ENERGIA E TRASPORTI	217.300	79.449
MS01_00012	ELSAG DATAMAT	DIP. ICT	330.850	125.115
MS01_00024	OCTO TELEMATICS	IENIT (BO)	1.616.263	638.285
MS01_00013	A.R.I.S.	DIP. ENERGIA E TRASPORTI	458.814	138.413
MS01_00031	VITROCISET	DIP. ICT	340.118	143.082
MS01_00015	TELECOM ITALIA	ISTI	1.594.786	612.534
MS01_00016	COMAV SPA	ITIA	604.526	42.429
MS01_00038	EDA INDUSTRIES	INFM	395.914	-
			7.855.425	2.973.891

Ricerca e Sviluppo nell’ambito del Progetto di Innovazione Industriale per l’Efficienza Energetica

Codice Progetto	Primo Proponente	Istituto CNR coinvolto	Credito Agevolabile	Credito Concedibile
EE01_00013	ICI CALDAIE	ITM	327.955	135.248
EE01_00091	PANARIA GROUP	ITC	469.008	176.448
EE01_00037	DIATECH	ISMN	-	-
EE01_00047	ANCIENERGIA	ITC	469.201	501.572
EE01_00007	ENEL SPA	IRNOA	459.666	215.787
EE01_00023	CHEMTEX ITALIA	CNR	529.612	331.275
EE01_00009	ENEL SPA	DIP. ENERGIA E TRASPORTI	606.160	305.197
EE01_00049	ORGANIC SPINTRONICS	ISMN	1.732.180	641.317
		IRRM	1.010.317	532.881
EE01_00003	CENTRO RICERCHE PLAST-OPTICA	CNR	1.139.264	507.001
EE01_00012	FABBRICA ENERGIA RINNOVABILI ALTERNATIVE	DIP. ENERGIA E TRASPORTI		
EE01_00004	VENEZIA TECNOLOGIE	INFM	430.364	216.373
			6.833.622	3.463.749

Per quel che riguarda i progetti per il Made in Italy, nello stesso 2010, il Ministero ha riaperto il bando e annullato le graduatorie precedenti, lasciando intatta solo la graduatoria riguardante i progetti che saranno finanziati solo parzialmente di cui sotto:

Ricerca e Sviluppo nell'ambito del Progetto di Innovazione Industriale per il Made in Italy

Codice Progetto	Titolo Programma	Istituto CNR coinvolto	Costo	Contributo
MI01_00195	Sistema integrato di biosensori ("BEST") per il monitoraggio della salubrità e qualità e per la tracciabilità della filiera del latte del bovino	CNR	595.883	210.331
MI01_00006	SYBILLA - Innovative Solutions for Manufacturing Systems Equipped with high Brilliance Lasers	ITIA	237.709	-
MI01_00007	La chimica delle formulazioni per il Made in Italy: nuove piattaforme per tecnologie per peli e tessuti a basso impatto ambientale	DIP. PM	1.806.928	169.825
MI01_00024	Progetto Nutraomic	DIP. PM	1.100.792	-
MI01_00093	Approcci tecnologici nuovi per l'aumento della shelf-life e del contenuto di servizio nei prodotti qualificanti il modello alimentare mediterraneo (ATENA)	DIP. PM	649.994	333.586
MI01_00125	Made4Consumer - Piattaforma di progettazione integrata ed avanzata per prodotti "Made in Italy" orientati al consumatore	ITIA	1.015.236	-
MI01_00166	FFW - FastFoodWear - Le radici nel futuro	ITIA	493.662	-
MI01_00244	Nuovo processo a basso consumo di energia per la produzione di fibra di carbonio e realizzazione di componenti in composito ottenuti mediante l'utilizzo di nuove fibre	CNR - INFN - PolyLab	304.548	-
			6.194.752	713.743

Le collaborazioni con le Università

La collaborazione con le Università rimane lo strumento principe per promuovere l'avanzamento delle conoscenze, la formazione di nuovo personale nonché la creazione di valore attraverso lo sviluppo delle conoscenze. Come da mission istituzionale, anche per il 2010, l'Ente ha fornito un apprezzabile contributo alla formazione universitaria dando la possibilità ad un elevato numero di laureandi di ultimare il percorso formativo con tesi di ricerca presso i propri laboratori. Nell'anno, oltre 2.000 giovani ricercatori si sono, infatti, perfezionati al CNR nelle diverse aree di interesse presenti, conseguendo, anche per il sistema socio economico del Paese, rilevanti risultati a medio-lungo periodo in termini di valorizzazione delle risorse umane.

Nel novero del personale esterno che partecipa alle attività di ricerca del CNR, oltre al suddetto personale, sono presenti ulteriori forme di collaborazione con le Università legate alla presenza consistente, presso Istituti dell'Ente, di ricercatori appartenenti al mondo accademico

nazionale e internazionale (nel 2010 il numero di associati di ricerca e *visiting professor* si mantiene elevato e in crescita rispetto all'esercizio precedente).

Dalla tabella seguente, emerge chiaramente come oltre l'83% del personale esterno risulti avere una formazione high skilled (579 in possesso di titolo post-universitario e 2.732 con laurea).

TIPOLOGIA	SPECIALIZZAZIONE POST LAUREA	LAUREA	NON LAUREATI
associato	250	714	11
professore visitatore	12	6	0
assegnista	193	675	2
incaricato di ricerca	20	47	1
borsista	21	135	8
specializzando	1	13	0
dottorando	5	231	5
stage	1	15	12
tirocinante	1	22	11
collaboratore professionale	72	866	627
altro*	3	8	6
TOTALE	579	2732	683

* operatore help-desk, analista di laboratorio, attività di redazione, supporto informatico

Fonte Dati: PdGP 2010-12

In aggiunta, non è trascurabile l'apporto dell'Ente ai Consorzi Nazionali Interuniversitari: a titolo meramente esemplificativo, si annoverano:

- il Consorzio Interuniversitario Nazionale per la Scienza e la Tecnologia dei Materiali (INSTM) cui il CNR partecipa attraverso il National Nanotechnology Laboratory (NNL) dell'Istituto Nanoscienze (Distretto Tecnologico dell'Università del Salento),
- il Consorzio Nazionale Interuniversitario Scienze fisiche della Materia (CNISM), cui l'Ente partecipa attivamente al programma scientifico attraverso le attività del Dipartimento Materiali e Dispositivi;
- il Consorzio Nazionale Interuniversitario per i Trasporti e la Logistica, cui l'Ente fornisce, attraverso le attività del Dipartimento Energia e trasporti, un supporto nell'ambito della progettazione, realizzazione, utilizzazione e gestione di apparati, sistemi e servizi di trasporti e logistica, in ambito nazionale e internazionale.

Le collaborazioni con le Regioni

Le Regioni rappresentano sempre di più un interlocutore essenziale per il CNR; anche in considerazione della struttura del sistema produttivo italiano basata sulle PMI.

In questo quadro, il CNR ha sviluppato una fitta rete di rapporti strutturati con i Governi Regionali che intervengono nelle attività di R&S sia attraverso lo stanziamento di fondi propri, sia con la gestione dei Fondi Strutturali. A dimostrazione dello sforzo compiuto dall'Ente nel facilitare la concertazione delle azioni di valenza regionale e di valorizzazione delle strutture e delle competenze territoriali, si riportano a titolo esemplificativo le attività ricomprese nell'Accordo Quadro Regione Lombardia-CNR.

ACCORDO QUADRO REGIONE LOMBARDIA-CNR

L'Accordo Quadro tra Regione Lombardia e CNR, sottoscritto in data 10 luglio 2006, prevede una collaborazione tra Regione Lombardia e CNR di durata triennale per l'attuazione di programmi di Ricerca e Sviluppo finalizzati ai bisogni sociali ed economici della Regione.

Le risorse per l'attuazione dell'Accordo sono state quantificate in 40 milioni di Euro, 20 dei quali messi a disposizione da Regione Lombardia e 20 dal CNR, che partecipa con 11 Istituti, afferenti a 7 diversi Dipartimenti, ed 1 Società consortile a responsabilità limitata partecipata dal CNR nell'esecuzione di 4 progetti di ricerca.

Nel corso del 2010 si è concordato di prorogare di un anno la durata dei quattro progetti ricompresi nell'Accordo, così da consentire al personale beneficiario dei contratti stipulati ad hoc (di durata triennale) di usufruirne pienamente, e permettere nel contempo il pieno conseguimento degli obiettivi progettuali. I relativi addendum sono stati sottoscritti in data 24 marzo 2010.

Si evidenzia come, giunti alla metà del proprio percorso, i 4 progetti risultano essere pienamente in linea sia dal punto di vista finanziario che dei risultati conseguiti. In particolare si sottolineano lo sviluppo di nuove soluzioni tecnologiche, prototipi, brevetti, strumenti e processi innovativi, nonché di nuovi farmaci; significativi i risultati raggiunti in termini di nuove assunzioni di giovani laureati e tecnici, concreta risposta al problema della "fuga dei cervelli" e opportunità di inserimento degli stessi nel tessuto produttivo della regione.

DISTRETTI TECNOLOGICI

Il CNR sta compiendo un importante sforzo per essere presente sui diversi territori regionali mediante la partecipazione sia a Distretti Tecnologici fortemente legati alle strutture industriali

regionali, sia a laboratori pubblico-privati con caratteristiche di eccellenza scientifica e tecnologica.

In questo contesto sono in fase di perfezionamento le seguenti iniziative, ulteriori rispetto ai Distretti già costituiti:

- Promozione della costituzione in Puglia del Distretto Aeronautico, con la presenza di numerose e primarie aziende, tra cui FINMECCANICA, e delle Università pugliesi, nonché del Distretto produttivo dell'Ambiente e del Riutilizzo;
- Sviluppo della fondazione BioForMe costituita a Napoli con la Regione Campania e la Fondazione Telethon per svolgere attività di ricerca avanzata in tema di medicina transazionale;
- Partecipazione al distretto Tecnologico della Liguria sui Sistemi Intelligenti Integrati;
- Realizzazione con la Regione Toscana di un Distretto tecnologico sull'ottica che vede la partecipazioni di aziende quali Galileo Avionica, El. En. Targetti.

Valorizzazione delle collaborazioni

Le risorse complessive provenienti da committenti esterni ammontano, a consuntivo 2010, a 216,3 milioni di euro, con un incremento di circa il 13% rispetto all'esercizio precedente.

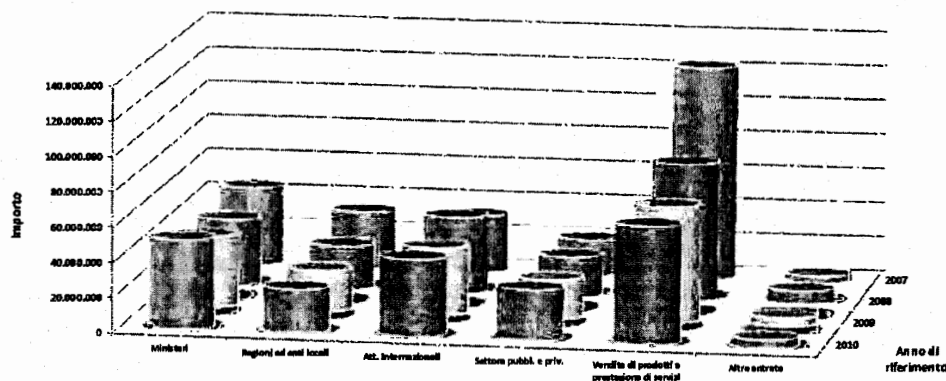
A fronte di un incremento del Fondo di Funzionamento Ordinario, l'Ente ha continuato ad attrarre finanziamenti dall'esterno, migliorando il rapporto tra le risorse da fonti esterne rispetto a quelle da fonti interne.

Anno	Cons 2009	Cons 2010
Fonti esterne (milioni di euro)	196,1	221
Fonti interne (milioni di euro)	567,3	627,4
Rapporto FE/FFO	0,34	0,35

Si riporta, per il quadriennio 2007-2010, il dettaglio delle entrate, suddivise per categoria di bilancio, da cui emergono, da un'analisi comparata con l'esercizio precedente, incrementi percentuali significativi per ogni categoria.

CLASSIFICAZIONE ENTRATE							
Anno	Totale Entrate provenienti da Terzi	di cui Entrate provenienti da		di cui Entrate provenienti da		di cui Entrate provenienti da	
		Ministeri	Regioni ed enti locali	Att. Internazionali	Settore pubbl. e priv.	Vendita di prodotti e prestazione di servizi	Altre entrate
2007	261.391.680,48	45.651.602,08	33.377.340,92	33.173.436,39	21.256.291,88	123.660.784,41	4.272.224,90
2008	218.467.480,58	38.706.922,01	25.383.928,27	44.133.840,80	23.406.568,45	78.972.587,92	7.863.633,13
2009	196.116.383,04	41.052.583,47	23.433.796,27	38.523.036,36	22.281.322,80	66.211.954,11	4.613.680,03
2010	221.070.909,81	50.964.377,59	24.765.903,83	44.201.517,99	29.102.738,08	67.104.343,28	4.932.029,04

Entrate accertate 2007-2010



Le partecipazioni del CNR

Il termine partecipazione societaria è utilizzato per definire le varie iniziative imprenditoriali, tipologie di accordi e connotazioni giuridiche che si instaurano tra il CNR ed altri soggetti pubblici e privati, con obblighi e responsabilità pro-quota. In particolare, ci si riferisce a consorzi, società consortili, associazioni, fondazioni, GEIE e società spin off.

Il CNR, partecipando a queste iniziative, promuove la valorizzazione dei risultati della ricerca attraverso lo sviluppo di forme organizzate di collaborazione pubblico-privato tese a favorire l'incontro tra domanda ed offerta di innovazione, con lo scopo di contrarre i tempi tra la fase sperimentale e quella di industrializzazione dei risultati raggiunti.

Proprio per sostenere il raggiungimento di tali risultati, il CNR ha da sempre cercato di sviluppare iniziative con la partecipazione di soggetti di natura privata, orientati all'utilizzo economico dei risultati delle ricerche.

Le potenziali ricadute della presenza del CNR nelle partecipazioni societarie sono molteplici e vanno dall'avanzamento delle conoscenze scientifico-tecnologiche, allo sviluppo di una

maggior integrazione dell'Ente nel territorio, alla valorizzazione del ruolo dell'Ente quale strumento di promozione dell'innovazione nelle imprese.

Le iniziative avviate, grazie ai finanziamenti disponibili tramite bandi (ad esempio: Fondo Sociale Europeo, PNR del MIUR) sono spesso anche sedi di Master, seminari, borse di studio post laurea, dove giovani ricercatori hanno l'opportunità di formarsi su tematiche altamente innovative e interdisciplinari, non usualmente reperibili nelle facoltà universitarie.

Il conferimento in beni, servizi e personale è generalmente dovuto al diretto coinvolgimento degli istituti di ricerca del CNR. In particolare, sono più del 50% gli istituti che collaborano attivamente con le società partecipate dal CNR societarie per la realizzazione di progetti congiunti di ricerca scientifico-tecnologica, mettendo a disposizione laboratori, spazi e ricercatori.

Il CNR promuove e supporta la nascita di nuove imprese, aventi come fine primario l'utilizzazione imprenditoriale, in contesti innovativi, dei risultati della ricerca svolta all'interno dell'Ente e lo sviluppo di nuovi prodotti e servizi che da questa scaturiscono.

Il processo di costituzione delle società spin-off vede coinvolto in prima persona il personale dell'Ente che è il promotore delle nuove imprese, anche congiuntamente con il CNR, altre istituzioni pubbliche di ricerca, soggetti imprenditoriali e finanziari.

La creazione di spin-off può rappresentare un mezzo particolarmente efficace per la formazione di imprese in grado di competere nei settori a più alto valore aggiunto con riflessi positivi in termini di sviluppo economico e sociale del Paese.

Ad oggi il CNR ha favorito la nascita di 48 società spin-off, di cui parte a partecipazione diretta dell'Ente e/o che utilizzano tecnologie CNR coperte da brevetto, nei seguenti settori: nanotecnologie, biomedicale, biotecnologie, ambiente, ICT, farmaceutico, microelettronica, telecomunicazioni, agroalimentare.

Tra i punti di forza delle società si segnala che le iniziative, in molteplici casi, scaturiscono da una consolidata cooperazione tra ricercatori, imprese e altre istituzioni scientifiche e si basano su trovati giuridicamente tutelati in Italia ed all'estero.

Per quanto concerne l'accesso ai finanziamenti dei programmi, va sottolineato che tra le società spin-off del CNR costituite, numerosi progetti di impresa sono stati finanziati dal MIUR e diversi altri hanno ricevuto agevolazioni a valere su fondi regionali e/o nell'ambito di premi internazionali per le migliori idee di start-up. Altre iniziative sono nate con il sostegno di partner industriali o di investitori che hanno valutato positivamente le possibilità di sviluppo dell'idea

imprenditoriale. A questi si aggiungono gli strumenti istituiti di recente da soggetti finanziari, finalizzati a promuovere e sostenere la nascita e la crescita di nuove realtà imprenditoriali.

In particolare, nel 2010 si sono costituite E.T.C. S.r.l., afferente al Dipartimento Progettazione Molecolare; Abiel S.r.l., afferente al Dipartimento Terra e Ambiente; Remocean S.r.l. al Dipartimento ICT e Echolight S.r.l. al Dipartimento Medicina. E' stata, altresì, riconosciuta quale spin-off del CNR la società Impara S.r.l., precedentemente avviata, afferente al Dipartimento ICT.

Numerose altre società spin-off sono in via di costituzione, a seguito dell'approvazione degli OO. DD.

Il crescente numero di società partecipate e il conseguente aumento dell'impegno finanziario per il relativo sostegno rende però necessaria una profonda valutazione da parte dell'Ente della sussistenza delle condizioni scientifiche ed economiche che hanno motivato l'ingresso nella compagine sociale degli stessi, anche per rispondere alle sollecitazioni in tal senso espresse dagli ODD e dal Collegio dei Revisori del CNR.

L'Ufficio Supporto alle Partecipazioni Societarie e Convenzioni ha effettuato una analisi che si è basata, da una parte, sulla richiesta di informazioni aggiornate ai rappresentanti CNR nei Consigli Direttivi relativamente a:

- 1) andamento delle attività scientifiche e dello stato economico/finanziario,
- 2) eventuali problemi insorti o che potrebbero insorgere;
- 3) sussistenza dell'interesse del CNR alla partecipazione;

dall'altra, attraverso l'elaborazione di indicatori economici ottenuti utilizzando i dati riportati negli ultimi bilanci consuntivi, e più precisamente: Turnover del patrimonio netto, Roi (Return on investment), Rapporto ricavi/costi del personale, Quoziente di indebitamento.

L'insieme di questi indicatori contribuisce a formulare l'indicatore complessivo Rischio d'impresa, che può rappresentare una efficace segnalazione della opportunità di mantenere una partecipazione societaria, proporre cambiamenti di strategie per il raggiungimento degli scopi societari o, in casi estremi, proporre l'uscita dell'Ente dalla compagine societaria. Quanto sopra incrociando i risultati predetti con i criteri fondamentali per la partecipazione del CNR ad enti terzi, che debbono rimanere:

- 1) sviluppo di attività di R&D in settori in cui il CNR non ha competenze uniche o preponderanti;

- 2) sviluppo di attività di R&D tese a realizzare integrazione tra ricerca pubblica e privata, finalizzate allo sviluppo del sistema produttivo;
- 3) realizzazione di iniziative congiunte in ambiti di interesse regionale;
- 4) promozione di iniziative in nuovi ambiti di ricerca;
- 5) fornitura di servizi ad alto contenuto tecnologico.

Trasferimento Tecnologico e Outreach

Il contributo allo sviluppo sociale, economico e culturale del Paese è uno dei compiti istituzionali dell'Ente, che quindi investe per favorire le ricadute produttive dei risultati delle ricerche effettuate. Nel 2010 l'attività si è svolta su vari fronti, in un disegno complessivo che vede il CNR fortemente impegnato nella diffusione e nello sfruttamento delle conoscenze.

Dal punto di vista organizzativo si è proceduto al consolidamento della Società in house Rete Ventures SCrlsia in termini di personale che di competenze, accanto alla nomina di un Comitato tecnico composto da esperti interni all'Ente provenienti da discipline ed esperienze diverse.

Parallelamente è stata ridisegnata la partecipazione alla Società Quantica SGR, assunta in prima persona dal CNR così come indicato dal Dipartimento della Funzione Pubblica e dal MIUR, il quale garantisce oggi una forte presenza istituzionale attraverso alcune nomine di vertice.

Il Network Outreach and Knowledge, la rete di ricercatori e tecnologi del CNR che operano su base volontaria per condividere best practices e rendere più efficace l'interfaccia CNR con l'esterno con capacità di scouting trasversale, è stata supportata attraverso la realizzazione di *cnr@work*, un social network che funge da intranet di ultima generazione.

Visti i positivi risultati ottenuti con il nuovo disciplinare per la creazione di imprese spin-off dalla ricerca e la costituzione di un Gruppo di Lavoro incaricato di valutare in termini di contenuti le proposte di nuove imprese formulate dai ricercatori del CNR, nel 2010 l'Ente ha avviato la sua prima competizione Start-cup in partnership con il Sole24Ore, nel cui ambito sono state selezionate 32 proposte: 3 di queste sono state premiate (Tessuti Ceramizzati per il Nord, Quipu per il Centro e SM&T per il Sud) e 9 sono state portate alla finale del Premio Nazionale per l'Innovazione. La proposta d'impresa Amolab presentata dall'IFC di Lecce si è classificata al primo posto, consentendo quindi alla Start-Cup CNR-Sole24Ore di aggiudicarsi la "coppa dei campioni" 2010. Molte delle imprese selezionate sono già state costituite o sono in via di

costituzione spesso in partnership con imprenditori e venture capitalists, grazie alla grande visibilità che la competizione ha avuto sul Sole24Ore.

Sul fronte della tutela e valorizzazione dei Diritti di Proprietà Intellettuale nel corso del 2010 l'Ente ha dotato le Aree di Ricerca e i principali Istituti di 60 licenze software per le ricerche di anteriorità, distribuendo così su tutto il territorio nazionale strumenti e competenze necessari per assistere i ricercatori nella prima fase di valutazione sulla brevettabilità dei risultati. Parallelamente è stata costituita una Task Force IPR incaricata di coordinare, gestire e valorizzare i brevetti e i titoli di proprietà del CNR in maniera trasversale ai Dipartimenti, avvalendosi delle prestazioni di Rete Ventures per la loro commercializzazione. La Task Force ha prodotto una procedura semplificata per l'avvio delle procedure di deposito dei brevetti con tutti i materiali scaricabili da web per un facile uso da parte dei ricercatori, pubblicando a Giugno 2010 il data base dei brevetti CNR in una versione userfriendly accessibile dall'esterno per favorirne lo sfruttamento da parte delle imprese.

Di seguito si riporta una rappresentazione delle aziende produttive e spin-off, nonché dei poli territoriali di innovazione promossi e supportati dal CNR anche grazie alla sua capillare distribuzione su tutto il territorio nazionale:



Parallelamente è continuata l'azione di formazione e sensibilizzazione della comunità scientifica ai temi del KTT che ha impegnato l'Ente nell'erogazione della Summer School CoMeVa... la Ricerca (Corso di Management e Valorizzazione della Ricerca) e di un innovativo Corso di Design della Ricerca per tecnici e tecnologi impegnati nella produzione di strumentazione e prototipi.

Per iniziativa di Rete Ventures sono stati stipulati accordi con grandi gruppi industriali per lo scouting di competenze all'interno della rete scientifica e con Mediocredito Italiano che consente alle imprese di ottenere finanziamenti agevolati per ricerche in collaborazione con il CNR e/o con le sue imprese spin-off con una procedura snella e veloce basata sulla garanzia tecnologica offerta dall'Ente.

Consapevoli che per l'attrazione delle imprese verso la ricerca, in un sistema frammentato come quello italiano, è necessaria una forte azione di promozione e divulgazione della cultura scientifica e che quindi le azioni di formazione e disseminazione costituiscono un anello essenziale della catena dell'innovazione, è stata potenziata la presenza di gruppi CNR al Festival della Scienza che nell'edizione 2010 ha visto l'Ente protagonista con oltre 30 iniziative tra mostre (Laser, Science Garden, Agorà, Parallax ed altre), laboratori (primo fra tutti l'apprezzatissima Palestra della Matematica Matefitness), conferenze ed eventi speciali.

L'attività di divulgazione è stata supportata anche attraverso un rilancio dell'attività editoriale dell'Ente, che ha subito una forte riorganizzazione con la costituzione di un Comitato Editoriale, la prima edizione degli Highlights2008-2009 che evidenziano la ricchezza e la varietà della ricerca del CNR, la pubblicazione del primo catalogo "merceologico" sulle Tecnologie del CNR per la Cultura, i libri Laser, 50 anni di idee luminose e I giorni dell'Aquila sul lavoro svolto dai Vigili del Fuoco e dal CNR dopo il terremoto.

Attività Internazionali**Programmi ESF - Eurocores**

Il CNR nell'anno 2010 ha aderito a quattro dei nove programmi Eurocores proposti dall'European Science Foundation per il triennio 2011-2013, prevedendo per ciascun programma di finanziare un numero massimo di 9 progetti con Individual Projects svolti da istituti CNR, per una cifra triennale di 100.000,00 € a progetto.

Dopo le valutazioni scientifiche da parte dei Review Panel della ESF svolte a fine 2010 - inizio 2011, si sono qualificati, nell'ambito dei quattro programmi, complessivamente sette progetti, di cui gli istituti CNR sono coordinatori o partner. L'impegno annuale per il 2011, dopo la rinegoziazione avvenuta sugli importi richiesti, superiori al limite stabilito, corrisponde ad € 233.332,00 per il 1° anno di attività, come da tabella.

STANZIAMENTI PRELIMINARI DELIBERATI DAL CNR NEL 2010 per il triennio 2011-2013					
Eurocores	Stanziam. preliminari annuali			Stanziam. preliminari triennali	
	N. IP da finanziare	Stanziam. annuali	Costi gestione ESF	Stanziam. triennali	Costi gestione ESF triennali
EuroVOL	3	€ 100.000,00	€ 27.300,00	€ 300.000,00	€ 81.900,00
EuroBioSas	2	€ 66.666,00	€ 18.200,00	€ 200.000,00	€ 54.600,00
EuroSolar Fuels	1	€ 33.333,00	€ 9.100,00	€ 100.000,00	€ 27.300,00
EuroUnderstanding	1	€ 33.333,00	€ 9.100,00	€ 100.000,00	€ 27.300,00

Nella tabella sottostante sono riportati i finanziamenti erogati nel 2010 da parte del CNR per le attività della ESF a cui l'Ente partecipa.

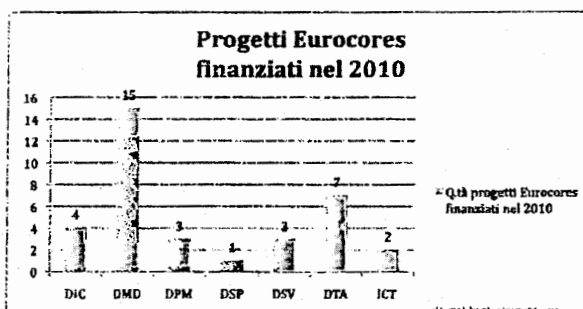
ESF - SPESE EFFETTIVE 2010

Eurocores / Progetto	Finanziamento annuale	Costo gestione ESF annuale*
EUROMEMBRANE	€ 45.000	€ 9.100
CNCC		€ 2.200,00
TECT	€ 76.644,04	€ 11.000,00
EUROSTELLS	€ 7.761,53	
EURODEEP		€ 8.800,00
EUROOUAM		€ 22.000,00
FONE		€ 3.300,00
S3T		€ 14.850,00
SONS2		€ 6.600,00
EuroOUASAR	€ 81.464,09	€ 13.200,00
FANAS	€ 103.500,00	€ 19.800,00
Tono-Europe	€ 64.300,00	€ 26.400,00
EuroGRAPHENE	€ 137.333,00	€ 27.300,00
EuroEEFG	€ 50.000,00	€ 9.100,00
RNA Quality	€ 32.833,00	€ 4.400,00
ESF - Quota adesione annuale	€ 694.762,11	
ESF - Marine Board	€ 15.500	
ESF - EURYI	€ 715.662,64	
Totale	€ 2.024.760,41	€ 178.056,00

* La tabella evidenzia in alcuni casi la diversa tempistica dei contributi corrisposti alla ESF per i costi di coordinamento e gestione dei programmi, rispetto all'erogazione

dell'ultimo anno di finanziamento all'istituto CNR partecipante (finanziamento annuale assente).

Nella tabella successiva vengono distinti i progetti finanziati (Individual Projects svolti da istituti CNR) nell'anno 2010 a seconda del Dipartimento di afferenza delle Commesse di riferimento. Sono inclusi sia i progetti in corso sia i nuovi, avviati nell'anno d'interesse.



ERANET – Complexity Net

Nel 2010, dopo la selezione dei progetti partecipanti al bando ERANET – Complexity Net, la graduatoria finale ha visto vincitori due progetti con partner CNR; di conseguenza sono stati erogati all'Istituto Sistemi Complessi, gestore del programma per parte italiana, € 285.308,00, corrispondenti alle richieste di finanziamento dei due Istituti CNR vincitori. La somma restante, rispetto a quella di € 700.000 originariamente stanziata come massimale da erogare all'Istituto Sistemi Complessi per il programma Complexity Net con delibera n. 157/2009, è stata quindi mantenuta in bilancio come residuo, nella eventualità di un ulteriore bando dello stesso o di altro programma a gestione ISC-CNR. Data l'insufficiente disponibilità di bilancio assegnata nel 2011 per i progetti internazionali, tale residuo è stato temporaneamente utilizzato per far fronte agli impegni derivanti dai Programmi Eurocores, ma ne è stato chiesto il reintegro.

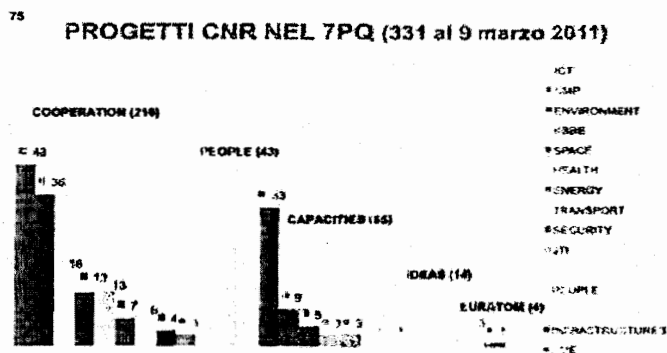
ERANET - NanoSci-E+

Nel 2010, 1° anno di attività, sono stati erogati € 715.433,27, a favore dei vincitori del Bando transnazionale ERANET Plus – NanoSci-E+. Il contributo aggiuntivo della CE corrisponde per il 1° anno al 13,58 % dell'erogazione effettuata dal CNR, ed è stato versato direttamente al gestore del programma per parte italiana, l'Istituto CNR NANO - S3 di Modena.

Progetti Comunitari

Nella valutazione a medio termine del 7° Programma Quadro il CNR si è collocato al 5° posto fra gli enti di ricerca europei percettori di fondi comunitari, con 240 contratti e un introito di 78,6 Ml €, e al 12° posto fra le istituzioni finanziate non aventi fini di lucro.

Dal grafico che segue si evince la partecipazione ai diversi programmi specifici del 7PQ aggiornata a inizio 2011.



Prosegue, altresì, l'impegno mirato alla costruzione di maglie integrate nazionali tra soggetti in grado di candidarsi con successo per le "piattaforme" e le Joint Technological Initiatives (JTI) previste dal VII Programma Quadro, oltre che per una più efficace partecipazione alle iniziative di ricerca e sviluppo che saranno finanziate dai PON e dai POR a livello nazionale e territoriale.

ELEMENTI DI NATURA ECONOMICO-FINANZIARIA**Entità e dinamica delle risorse**

Nel corso dell'esercizio 2010, sono stati complessivamente utilizzati da tutte le strutture dell'Ente oltre 921,6 milioni di euro, dei quali 627,4 provenienti dal Fondo di Finanziamento Ordinario erogato dal MIUR.

L'esercizio finanziario 2010 segna un aumento, seppure non in linea con quanto richiesto in fase di Piano Triennale al MIUR, del Contributo Ordinario dello Stato.

Dall'analisi dei dati relativi al periodo 2007 – 2010, si evidenzia che il valore del "coefficiente di amplificazione"⁴, che misura la capacità dell'Ente di accedere a risorse esterne, risulta pari a 1,5 nel consuntivo 2007 e, nonostante la crisi finanziaria internazionale, mantiene il valore di 1,4 nel consuntivo 2010. Una visione complessiva della dinamica delle entrate dell'Ente nel triennio 2007-2010, con l'indicazione della variazione percentuale delle varie voci rispetto al 2009, è illustrata nella tabella successiva.

Tabella - Le entrate di competenza*

	Entrate accertate				
	2007	2008	2009	2010	variazioni rispetto al 2009
- finanziamento ordinario del MIUR	551.726.176,00	565.942.751,00	567.262.237,00	627.417.336,00	+ 60.155.099,00
- finanziamenti da parte dei Ministeri ...	70.438.716,79	72.248.165,51	144.666.071,94	110.011.988,28	- 34.654.083,66
- finanziamenti da parte dell'Unione Europea e di Organismi internazionali	33.512.521,99	44.517.463,85	38.840.897,23	44.510.685,20	+ 5.669.787,97
- finanziamenti da parte delle Regioni e degli Enti locali	33.930.233,92	34.885.544,60	37.966.940,85	30.145.694,60	- 7.821.246,25
- finanziamenti da parte di altri Enti del settore pubblico e privato	22.572.862,99	23.426.963,64	23.024.856,32	31.588.944,6	+ 8.564.088,28
- entrate derivanti dalla vendita di prodotti e da prestazione di servizi	124.435.925,07	80.510.108,16	66.626.180,50	68.400.575,91	+ 1.774.395,41
- redditi e proventi patrimoniali ⁵	1.270.734,88	971.499,87	440.121,25	788.493,21	- 348.371,96
- altre entrate ⁶	20.128.430,38	26.343.290,26	17.143.232,22	26.218.578,48	+ 9.075.346,26
- entrate per la alienazione di beni patrimoniali	141.111,11	14.788,00	16.555.662,80	1.952.919,44	- 14.602.743,36
- entrate per la riscossione di crediti	253.417,11	127.925,96	55.549,14	23.705,34	- 31.843,8
Accessione di mutui	0,00	0,00	0,00	25.000.000,00	+ 25.000.000,00
Totale entrate accertate	858.410.130,24	848.988.500,85	912.581.749,25	966.058.921,06	+ 53.477.171,81

⁴ Il coefficiente di amplificazione è definito come il rapporto tra le risorse disponibili per le attività di ricerca e il Contributo ordinario dello Stato per la realizzazione di dette attività.

⁵ Relative a interessi attivi, locazioni, sfruttamento brevetti.

⁶ Relative a: indennizzi a fronte di sinistri, restituzione ratei borse di studio, altri recuperi e rimborsi diversi

In ordine al contributo di funzionamento del MIUR al CNR di seguito è rappresentata la serie storica del medesimo a partire dall'anno 2005 ad avvenuto accorpamento dell'INFM, dell'IDAIC e dell'INOA come previsto dal decreto di riordino del CNR.

Anni	Valori correnti			Deflatore del PIL	Valori costanti 2005		
	Attività ordinaria	Assegnazioni vincolate	Totali		Attività ordinaria	Assegnazioni vincolate	Totali
2005	542.998	4.867	547.865	100,00	542.998	4.867	547.865
2006	530.344	9.888	540.232	101,70	521.479	9.723	531.202
2007	539.844	11.882	551.726	104,04	518.881	11.421	530.302
2008	548.144	17.799	565.943	106,95	512.524	16.642	529.166
2009	551.468	15.794	567.262	110,30	499.971	14.319	514.290
2010	⁽⁷⁾ 565.483	61.934	627.417	112,50	502.652	55.052	557.704

valori in migliaia di euro

Nonostante sia stato registrato nel 2010 un incremento di circa il 2% in valori correnti rispetto al 2009, risulta doveroso rilevare che, nel corso degli ultimi esercizi il contributo ordinario del MIUR per il finanziamento dell'attività ordinaria si è ridotto in termini reali in modo significativo.

Il maggior contributo di funzionamento, infatti, seppur vincolato al finanziamento di specifiche attività e progetti, risulta compensato dalla riduzione rispetto all'esercizio 2009 dei finanziamenti da parte dei Ministeri (-24%) e degli enti locali (-21%).

Al fine di limitare le conseguenze derivanti da tali riduzioni di entrata, nel corso del 2010 il CNR ha intrapreso una politica mirata ad incentivare la partecipazione della Rete scientifica ai bandi PON, con una plausibile ipotesi di acquisizione finanziaria positiva nel corso del 2011.

Risulta doveroso sottolineare anche come tali riduzioni siano state bilanciate da un incremento dei finanziamenti da parte degli altri enti del settore pubblico e dei privati (+37%), delle entrate derivanti dalla vendita di prodotti e da prestazioni di servizi (+3%), nonché dei finanziamenti da parte dell'Unione Europea e di organismi internazionali (+15%), indice quest'ultimo della considerazione di cui l'Ente gode in ambito internazionale e della validità scientifica dei progetti proposti in ambito europeo.

Da segnalare è inoltre l'incremento delle altre entrate (+35%) dovuto essenzialmente ai maggiori recuperi operati dall'Ente.

Degna di nota risulta la mancata vendita degli immobili di proprietà di Anacapri e di Roma - Via Bolognola. In compenso, è stata riscossa la seconda annualità del prezzo di cessione della "Villa Monasterio" in Varenna (LC) il cui introito, secondo gli accordi contrattuali con la Provincia di Lecco acquirente dell'immobile, deve essere destinato al potenziamento delle strutture di ricerca dell'ente nella stessa provincia.

⁷ Di cui 14.015 dovuto a titolo di arretrati per la copertura degli oneri derivanti dalle autorizzazioni alle assunzioni in deroga e 2.582 per l'attività internazionale afferente all'Area di Monterotondo (EMMA)

Bisogna evidenziare infine la cospicua entrata connessa con l'accensione del mutuo destinato al finanziamento del piano di sviluppo edilizio dell'Ente.

La destinazione delle risorse finanziarie

Le spese impegnate, escluse le partite di giro⁸, ammontano ad euro 921.586.057,51 (+4% rispetto al 2009), come di seguito ripartite e confrontate con i tre esercizi finanziari precedenti:

	Spese impegnate				Variazioni rispetto al 2009
	2007	2008	2009	2010	
- spese per gli organi dell'Ente	1.237.000,00	780.000,00	694.737,34	976.808,36	+ 282.071,02
- spese per il personale	444.386.645,58	444.221.628,55	491.604.456,98	477.345.962,35	- 14.258.494,63
- beni di consumo e servizi	133.043.878,98	103.671.366,25	97.696.532,57	111.071.201,04	+ 13.374.668,47
- beni, servizi, e prestazioni tecnico- scientifici	170.495.804,31	142.213.379,26	139.836.317,05	161.791.980,68	+ 21.955.663,63
dottorati, borse di studio ed assegni di ricerca	29.829.444,75	30.284.986,57	28.278.957,53	35.268.614,31	+ 6.989.656,78
- oneri tributari	11.184.895,60	10.950.170,39	9.606.429,13	10.712.421,57	+ 1.105.992,44
- oneri finanziari	2.500.002,80	2.460.484,67	1.617.000,00	1.439.388,70	- 177.611,30
- spese non classificabili in altre voci	0,00	0,00	0,00	195.592,50	+ 195.592,50
Totale spese correnti	792.677.672,02	734.582.015,69	769.334.430,60	798.801.969,51	+ 29.467.538,91
- opere immobiliari	7.162.770,51	9.638.716,37	38.551.549,00	26.858.096,68	- 11.693.452,32
- acquisizioni di beni di uso durevole	34.522.581,10	43.455.271,90	28.747.906,36	28.796.711,83	+ 48.805,47
- partecipazioni	1.447.672,26	1.090.432,62	985.072,18	1.045.384,61	+ 60.312,43
- indennità di anzianità	30.000.000,00	38.000.000,00	40.000.000,00	57.000.000,00	+ 17.000.000,00
Totale investimenti	73.133.023,87	92.184.420,89	108.284.527,54	113.700.193,12	+ 5.415.665,58
- rimborso mutui	8.250.000,00	8.166.284,88	8.250.000,00	9.083.894,88	+ 833.894,88
Totale spese impegnate	874.060.695,89	834.932.721,46	885.868.958,14	921.586.057,51	+ 35.717.099,37

Rispetto all'esercizio precedente le spese per gli Organi dell'Ente, le spese hanno registrato un incremento dovuto sostanzialmente alla corresponsione delle indennità arretrate ad alcuni componenti degli Organi e all'aumentato numero delle riunioni rispetto agli anni precedenti.

Le spese relative a "Beni di consumo e servizi", a "Beni, servizi e prestazioni tecnico scientifiche" e quelle relative alle spese per borse di studio, dottorati ed assegni di ricerca, seppur nel rispetto dei limiti di impegno previsti dalla normativa vigente, sono aumentate proporzionalmente all'incremento delle risorse destinate alla realizzazione di specifici progetti.

Tra le categorie di spesa che hanno, invece, registrato un forte decremento rispetto all'esercizio precedente, si rileva che la riduzione delle spese per il personale pari a circa il 3% rispetto al 2009 è dovuta essenzialmente ad un consistente numero di dimissioni per raggiunti limiti di età.

⁸ Pari ad euro 341.592.067,80.

CONCLUSIONI E ELEMENTI DI PROSPETTIVA

Il 2010 è stato per il Consiglio Nazionale delle Ricerche segnato da un processo importante di ridefinizione delle sue “Regole” fondamentali, in esecuzione del D.Lgs. 213/2009 di riordino.

Le novità introdotte nel nuovo statuto già in vigore e quelle che saranno inserite nei nuovi Regolamenti in via di definizione, rappresentano sia un primo punto di arrivo di processi innovativi avviati con l’inizio dell’attuale mandato, sia le coordinate su cui l’Ente procederà ai fini della propria riorganizzazione in senso lato.

In generale tali norme sono state strutturate perché l’Ente si trovi ad operare in un contesto di trasparenza ed efficienza, realizzando un necessario snellimento procedurale e limitando gli attuali appesantimenti.

In tale ottica la riduzione a 7 dei Dipartimenti, la riorganizzazione della rete scientifica e quella dell’Amministrazione Centrale, saranno realizzate consolidando le attuali competenze e favorendo la multidisciplinarietà e la diffusione su tutto il territorio nazionale che caratterizzano l’Ente.

Complementare a detta riorganizzazione sono gli sforzi che l’Amministrazione Centrale sta realizzando per ottimizzare la gestione e contenere i costi. In particolare l’attenzione posta ad una più intensa attività di verifica e monitoraggio delle spese relative al funzionamento delle strutture della rete scientifica, contribuirà sia alla sua riorganizzazione sia a sviluppare i necessari criteri di maggiore economicità e funzionalità del sistema.

Parimenti importante in tale ottica sono l’opera di razionalizzazione del patrimonio immobiliare dell’Ente, volto anche al potenziamento e riqualificazione delle sue infrastrutture, nonché la revisione promossa dal CdA, delle partecipazioni societarie dell’Ente.

Più in generale preme sottolineare come tutte le iniziative appena descritte rappresentino anche la dovuta risposta del primo EPR italiano, ad un contesto macro economico caratterizzato da diffusa e generale sofferenza.

Ancora in tale prospettiva appare significativo e strategico il sostegno garantito negli ultimi anni allo sviluppo delle collaborazioni con soggetti sia nazionali che internazionali.

Le collaborazioni con UE, Università, Ministeri, Regioni, soggetti del mondo imprenditoriale e produttivo, oltre a confermare il ruolo e la missione strategica assegnata al CNR nell’ambito dello sviluppo sociale, economico e culturale del Paese, hanno consentito la crescita delle risorse acquisite dall’esterno, e favorito le ricadute produttive delle ricerche effettuate.

L’avvio e la gestione delle attività sopra descritte e il contesto nel quale ci si è trovati ad operare, il CNR nell’ultimo triennio ha mantenuto, se non incrementato, il proprio standard di produzione scientifica sia in termini quantitativi sia qualitativi. Ciò è confermato dalle principali classifiche internazionali che vedono l’Ente in posizioni di assoluto prestigio (Scimago Institution Rankings, Via Academy, Scopus).

PAGINA BIANCA

DELIBERAZIONI

PAGINA BIANCA

Rendiconto generale dell'esercizio finanziario 2010 -Relazione annuale di verifica dei risultati gestionali ed economici - Approvazione

Il Consiglio di Amministrazione nella riunione del 21 giugno 2011, ha adottato all'unanimità la seguente deliberazione n. 136/2011 – Verb. 182

IL CONSIGLIO DI AMMINISTRAZIONE

VISTO il decreto legislativo del 4 giugno 2003, n. 127;

VISTO il D. Lgs. 31 dicembre 2009, n. 213 “Riordino degli Enti di Ricerca in attuazione dell’art. 1 della Legge 27 settembre 2007, n. 165”;

VISTO il decreto del Presidente n. 18 del 10 marzo 2011 di emanazione dello Statuto del Consiglio Nazionale delle Ricerche ai sensi dell’articolo 3, comma 3, del decreto legislativo 31 dicembre 2009, n. 213 prot. AMMCNR-CNR n. 0021791 del 10 marzo 2011 ed il relativo avviso di pubblicazione sulla Gazzetta Ufficiale della Repubblica Italiana del 19 aprile 2011 - serie generale - n. 90;

VISTO il Regolamento di organizzazione e funzionamento del Consiglio Nazionale delle Ricerche emanato con decreto del Presidente del 4 maggio 2005, prot. n. 25033 e pubblicato nel Supplemento ordinario n. 101 alla Gazzetta Ufficiale della Repubblica Italiana n. 124 del 30 maggio 2005, ed, in particolare l’art. 51 concernente le relazioni consuntive sull’attività delle strutture della rete scientifica;

VISTO il Regolamento di amministrazione contabilità e finanza del Consiglio Nazionale delle Ricerche, emanato con decreto del Presidente del 4 maggio 2005, prot. n. 25034 e pubblicato nel Supplemento ordinario n. 101 alla Gazzetta Ufficiale della Repubblica Italiana n. 124 del 30 maggio 2005, ed, in particolare gli articoli 43, 44, 45 e 51;

VISTO lo schema di Rendiconto generale dell’Ente per l’esercizio finanziario 2010 e i relativi allegati, trasmesso con nota del Direttore Generale prot. AMMCNT-CNR n.47048 del 17 giugno 2011 e successive integrazioni;

VISTI i risultati finanziari ed economico - patrimoniali della gestione 2010;

VISTO il parere con osservazioni espresso dal Collegio dei Revisori dei Conti nella Relazione al Rendiconto generale per l’esercizio finanziario 2010, allegata al verbale n. 1377 del 20 giugno 2011;

CONSIDERATO che il Presidente ha tracciato le linee generali della relazione che sarà soggetta ad approvazione nella riunione successiva per dar modo ai Consiglieri di formulare eventuali proposte integrative;

UDITA la relazione del Direttore Generale che ha fornito puntuali risposte alle osservazioni contenute nel sopra citato verbale e in particolare ha approfondito i seguenti argomenti:



Consiglio Nazionale delle Ricerche

- a) con il bilancio previsionale 2011, si è conseguito l'obiettivo di allineare, in termini temporali del momento decisionale, il preventivo finanziario gestionale con quello decisionale;
- b) a partire dal corrente esercizio sono state adottate dall'Ente specifiche misure volte a sanare le rilevate criticità di programmazione e di gestione. A tal fine è prevista la produzione di un "rendiconto trimestrale" volto ad agevolare la lettura delle variazioni; è prevista altresì negli schemi dei nuovi regolamenti (in fase di elaborazione a seguito dell'entrata in vigore del nuovo Statuto) una maggiore flessibilità e razionalizzazione dell'architettura del bilancio dell'Ente;
- c) riguardo le dinamiche del costo del personale, stante le limitazioni introdotte da specifica normativa generale, l'Amministrazione ha operato in coerenza con le norme vigenti in materia. Infatti, le assunzioni di personale sono state effettuate dall'Ente, in ossequio anche delle disposizioni recate dal D.L. 78/2010, convertito dalla Legge n.122/2010, in particolare dall'art. 9 concernente "contenimento delle spese in materia di impiego pubblico";
- d) l'andamento del contenzioso, anche di quello edilizio, è tenuto sotto controllo dall'Amministrazione attraverso un continuo monitoraggio: a tal fine è stata operata per la prima volta una specifica ricognizione del contenzioso in essere. Tali azioni proseguiranno nel tempo anche al fine di evitare l'insorgenza di nuovo contenzioso;
- e) per quanto riguarda, in particolare, il rilevante contenzioso pendente per il TFR degli iscritti alla gestione INPS, è stata istituita apposita Commissione di indagine amministrativa, con il compito di accertare eventuali carenze gestionali, ritardi procedurali, nonché l'esistenza di ipotesi di responsabilità nell'ambito del contenzioso di lavoro relativo al TFR in parola; per il futuro la situazione è stata definitivamente chiarita e non potrà più generare casi di contenzioso relativamente agli iscritti alla gestione INPS;
- f) nel breve-medio periodo sarà data soluzione alle criticità legate alla prevista vendita dei complessi immobiliari di proprietà di Anacapri e di Roma - Via Bolognola. Con riferimento ad Anacapri: a seguito di due aste andate deserte, è possibile la vendita a trattativa privata. Per quanto concerne l'immobile di Roma, rientrante nell'operazione "Patrimonio Uno", i competenti uffici dell'Amministrazione stanno cercando soluzioni per accelerare la dismissione di detto immobile;
- g) quanto alle nuove iniziative immobiliari e ricorso al mutuo bancario, ciò scaturisce dalle necessità finanziarie dell'edilizia dell'Ente legate agli impegni derivanti sia dall'Intesa MIUR/CNR per il Mezzogiorno, sia dalla pianificazione degli interventi non procrastinabili come ad esempio l'adeguamento agli standard di sicurezza dell'immobile di Padova. Comunque, a decorrere dal 2012 e con termine il 2015, verranno a chiudersi i contratti di mutuo accessi nel passato, con la cancellazione delle rispettive ipoteche e con il relativo sgravio finanziario per l'Ente delle quote di ammortamento;
- h) sulla base anche degli esiti della valutazione degli Istituti e UU.OO.SS, eseguita nel corso del 2009, sarà effettuata l'ulteriore razionalizzazione della rete scientifica conseguente alla ridefinizione e riduzione numerica dei Dipartimenti prevista dallo Statuto ormai vigente.
- i) la partecipazione del personale CNR alle imprese *spin-off* è regolamentata da apposito Disciplinare adottato con la delibera del Consiglio di amministrazione n.188/2008 del 30 luglio 2008, e successivamente trasmesso al Ministro dell'Istruzione, università e ricerca. Tale



Consiglio Nazionale delle Ricerche

disciplinare affronta anche le questioni legate al trasferimento di brevetti di invenzione, marchi o diritti d'autore di proprietà dell'Ente.

- j) per le partecipazioni societarie, si sono conclusi i lavori del Gruppo appositamente costituito con il fine di formulare una metodologia per l'analisi economico/finanziaria/scientifica delle strutture partecipate dall'Ente anche in relazione al Programma Nazionale delle Ricerche e agli Assi Regionali di sviluppo e l'esame delle attuali partecipazioni del CNR alla luce delle metodologie individuate. Sulla base degli esiti di detta approfondita analisi, con la recente delibera n. 129 adottata dal Consiglio di amministrazione nella riunione del 15 giugno 2011, si è proceduto alla determinazione delle partecipazioni da mantenere e di quelle che necessitano di ulteriori valutazioni. Per queste ultime si provvederà nell'immediato ai richiesti maggiori approfondimenti anche al fine di procedere con la dismissione delle partecipazioni ritenute non più attuali;

RITENUTE esaustive le sopra esposte argomentazioni del Direttore Generale;

CONCLUSA la discussione generale;

Alla unanimità,

DELIBERA

1. Di approvare il Rendiconto generale per l'esercizio finanziario 2010 così articolato:

- a) nota integrativa;
- b) conto di bilancio articolato in Rendiconto finanziario decisionale e Rendiconto finanziario gestionale e corredato dei seguenti allegati:
 - Riassunti per capitolo;
 - il rendiconto finanziario decisionale riclassificato per funzioni-obiettivo;
 - i saldi di cassa al 31 dicembre 2010
 - il riepilogo dei movimenti di cassa 2010 per codifica SIOPE
 - la situazione dei residui attivi e passivi degli esercizi precedenti;
- c) conto economico;
- d) stato patrimoniale corredato dei seguenti allegati:
 - immobili del CNR e le variazioni intervenute nel corso dell'esercizio;
 - quadro riepilogativo dei mutui in ammortamento;
 - composizione delle immobilizzazioni materiali e relativi movimenti;
 - quadro riepilogativo degli ammortamenti.

2. Di approvare, tenendo conto di quanto espresso al successivo punto 3, i seguenti allegati al Rendiconto generale per l'esercizio finanziario 2010:

- situazione amministrativa;
- relazione sull'andamento della gestione nel suo complesso del Direttore Generale.



Consiglio Nazionale delle Ricerche

3. Di rinviare a successiva delibera l'approvazione della Relazione illustrativa del Presidente sulle risultanze della gestione economico finanziaria del CNR nell'anno 2010 illustrata durante la riunione.

IL SEGRETARIO



IL PRESIDENTE



Consiglio Nazionale delle Ricerche

Relazione illustrativa del Presidente sulle risultanze della gestione economico finanziaria del CNR nell'anno 2010 - Approvazione

Il Consiglio di Amministrazione nella riunione del 28 giugno 2011, ha adottato all'unanimità la seguente deliberazione n. 139/2011 – Verb. 183

IL CONSIGLIO DI AMMINISTRAZIONE

VISTO il decreto legislativo del 4 giugno 2003, n. 127;

VISTO il D. Lgs. 31 dicembre 2009, n. 213 “Riordino degli Enti di Ricerca in attuazione dell’art. 1 della Legge 27 settembre 2007, n. 165”;

VISTO il decreto del Presidente n. 18 del 10 marzo 2011 di emanazione dello Statuto del Consiglio Nazionale delle Ricerche ai sensi dell’articolo 3, comma 3, del decreto legislativo 31 dicembre 2009, n. 213 prot. AMMCNT-CNR n. 0021791 del 10 marzo 2011 ed il relativo avviso di pubblicazione sulla Gazzetta Ufficiale della Repubblica Italiana del 19 aprile 2011 - serie generale - n. 90;

VISTO il Regolamento di organizzazione e funzionamento del Consiglio Nazionale delle Ricerche emanato con decreto del Presidente del 4 maggio 2005, prot. n. 25033 e pubblicato nel Supplemento ordinario n. 101 alla Gazzetta Ufficiale della Repubblica Italiana n. 124 del 30 maggio 2005;

VISTO il Regolamento di amministrazione, contabilità e finanza del Consiglio Nazionale delle Ricerche, emanato con decreto del Presidente del 4 maggio 2005, prot. n. 25034 e pubblicato nel Supplemento ordinario n. 101 alla Gazzetta Ufficiale della Repubblica Italiana n. 124 del 30 maggio 2005;

VISTA la delibera n. 136 del 21 giugno 2011 di approvazione del Rendiconto generale dell’esercizio finanziario 2010 e della Relazione annuale di verifica dei risultati gestionali ed economici;

VISTO in particolare il punto 3 della richiamata deliberazione n. 136/2011 nel quale si rinvia a successiva delibera l’approvazione della Relazione illustrativa del Presidente sulle risultanze della gestione economico finanziaria del CNR nell’anno 2010 illustrata durante la riunione del 21 giugno 2011;

VISTA la relazione presentata dal Presidente;

DELIBERA

1. E’ approvata la Relazione illustrativa del Presidente sulle risultanze della gestione economico finanziaria del CNR nell’anno 2010, allegato 1 alla presente deliberazione.



Consiglio Nazionale delle Ricerche

2. Al Presidente è conferito un mandato redazionale per la definizione della sua Relazione illustrativa e di dargli mandato di trasmettere il Rendiconto generale per l'esercizio finanziario 2010, unitamente al parere del Collegio dei Revisori dei Conti al Ministero dell'Istruzione, dell'Università e della Ricerca nonché al Ministero dell'Economia e delle Finanze.

IL SEGRETARIO



IL PRESIDENTE

BILANCIO CONSUNTIVO

PAGINA BIANCA

Il Rendiconto finanziario gestionale

PAGINA BIANCA

Il Rendiconto finanziario gestionale

Parte entrate

XVI LEGISLATURA — DISEGNI DI LEGGE E RELAZIONI — DOCUMENTI

RENDICONTO FINANZIARIO GE

Parte Ent

TITOLI / CATEGORIE		GESTIONE DI COMPETENZA							Differenze rispet in più
		Previsioni				Somme accertate			
Codice	Denominazione	Previsione iniziale	Variazioni in aumento	Variazioni in diminuzione	Previsione definitiva	Riscosse	Rimasti da riscuotere	Totale accertamenti	
		1	2	3	4 = (1 + 2 - 3)	5	6	7 = (5 + 6)	8 = (7 - 4)
Avanzo di amministrazione		65.131.198,00	52.755.509,21	---	117.886.707,21	---	---	---	---
Fondo iniziale di cassa		0	0	---	0	---	---	---	---
01	TERRA E AMBIENTE								
01.002	AMBIENTE MARINO COSTIERO								
01.002.1	Trasferimenti								
01.002.1.02	Trasferimenti dal M.I.U.R.								
01.002.1.02.016	Finanziamenti M.I.U.R. relativi al fondo per gli Investimenti della Ricerca di Base (FIRB)	0,00	174.207,28	0,00	174.207,28	174.207,28	0,00	174.207,28	0,00
01.002.1.02.019	Finanziamenti M.I.U.R. relativi ai Programmi di ricerca di Rilevante Interesse Nazionale (PRIN)	0,00	53.760,00	0,00	53.760,00	53.760,00	0,00	53.760,00	0,00
	Totale categoria 01.002.1.02	0,00	227.967,28	0,00	227.967,28	227.967,28	0,00	227.967,28	0,00
01.002.1.03	Trasferimenti da altri Ministeri								
01.002.1.03.005	Finanziamenti ministeriali per le attività previste nel P.O.N.	0,00	0,00	0,00	0,00	0,00	0,00	0,00	0,00
01.002.1.03.013	Finanziamenti del Ministero delle Infrastrutture e dei Trasporti	0,00	0,00	0,00	0,00	0,00	0,00	0,00	0,00
01.002.1.03.014	Finanziamenti del M.I.U.R. per altre iniziative progettuali	243.000,00	9.000,00	243.000,00	9.000,00	9.000,00	0,00	9.000,00	0,00
01.002.1.03.015	Finanziamenti e contributi di altri ministeri	0,00	269.548,54	0,00	269.548,54	269.548,54	0,00	269.548,54	0,00
	Totale categoria 01.002.1.03	243.000,00	278.548,54	243.000,00	278.548,54	278.548,54	0,00	278.548,54	0,00
01.002.1.04	Trasferimenti da UE								
01.002.1.04.002	Finanziamenti da Programma Quadro Ricerca U.E.	64.484,33	0,00	64.484,33	0,00	0,00	0,00	0,00	0,00
01.002.1.04.003	Finanziamenti da parte di organismi internazionali	0,00	0,00	0,00	0,00	0,00	0,00	0,00	0,00
01.002.1.04.004	Finanziamenti da altre iniziative U.E.	291.763,50	70.737,49	215.880,00	146.620,99	146.620,99	0,00	146.620,99	0,00
	Totale categoria 01.002.1.04	356.247,83	70.737,49	280.364,33	146.620,99	146.620,99	0,00	146.620,99	0,00
01.002.1.05	Trasferimenti da Regioni ed Enti locali								
01.002.1.05.001	Finanziamenti delle Regioni per attività P.O.R. e per altre iniziative progettuali	0,00	32.400,17	0,00	32.400,17	32.400,17	0,00	32.400,17	0,00
01.002.1.05.002	Altri contributi delle regioni e degli enti locali	0,00	422.000,00	0,00	422.000,00	0,00	422.000,00	422.000,00	0,00
01.002.1.05.004	Finanziamenti degli enti locali per iniziative progettuali	0,00	0,00	0,00	0,00	0,00	0,00	0,00	0,00
	Totale categoria 01.002.1.05	0,00	454.400,17	0,00	454.400,17	32.400,17	422.000,00	454.400,17	0,00
01.002.1.06	Trasferimenti da altri Enti Pubblici								
01.002.1.06.002	Altri finanziamenti degli enti del settore pubblico per iniziative dell'ente	0,00	61.122,52	0,00	61.122,52	61.122,52	0,00	61.122,52	0,00
	Totale categoria 01.002.1.06	0,00	61.122,52	0,00	61.122,52	61.122,52	0,00	61.122,52	0,00
01.002.1.07	Trasferimenti da soggetti privati								
01.002.1.07.003	Altri finanziamenti di soggetti privati per iniziative dell'ente	402.747,50	180.645,90	0,00	583.393,40	451.830,97	131.562,43	583.393,40	0,00
	Totale categoria 01.002.1.07	402.747,50	180.645,90	0,00	583.393,40	451.830,97	131.562,43	583.393,40	0,00
	Totale Titolo I	1.001.995,33	1.273.421,90	523.364,33	1.752.052,90	1.198.490,47	553.562,43	1.752.052,90	0,00
01.002.2	Compensi per prestazioni di servizi tecnico-scientifici								
01.002.2.01	Entrate per prestazioni di servizi e vendita prodotti								
01.002.2.01.001	Ricerche e servizi commissionati da amministrazioni pubbliche	108.000,00	254.650,71	0,00	362.650,71	231.855,81	130.794,90	362.650,71	0,00
01.002.2.01.002	Ricerche e servizi commissionati da organismi internazionali	0,00	10.000,00	0,00	10.000,00	7.000,00	3.000,00	10.000,00	0,00
01.002.2.01.003	Ricerche e servizi commissionati da soggetti privati	90.000,00	233.680,00	0,00	323.680,00	122.680,00	201.000,00	323.680,00	0,00
	Totale categoria 01.002.2.01	198.000,00	498.330,71	0,00	696.330,71	361.535,81	334.794,90	696.330,71	0,00
	Totale Titolo II	198.000,00	498.330,71	0,00	696.330,71	361.535,81	334.794,90	696.330,71	0,00
01.002.3	Entrate diverse								
01.002.3.02	Altre entrate								
01.002.3.02.001	Indennizzi corrisposti a fronte di sinistri occorsi a beni dell'ente	0,00	600,00	0,00	600,00	600,00	0,00	600,00	0,00

XVI LEGISLATURA — DISEGNI DI LEGGE E RELAZIONI — DOCUMENTI

ESTIMAZIONE ESERCIZIO 2010

trate

Riferimento alle previsioni in meno	Residui a inizio esercizio	GESTIONE DEI RESIDUI ATTIVI					GESTIONE DI CASSA				Totale dei residui attivi al termine dell'esercizio
		Riscossi	Rimasti da riscuotere	Totali	Variazioni		Previsione definitiva	Riscossioni	Differenze rispetto alle previsioni		
					in più	in meno			in più	in meno	
9 = (4 - 7)	10	11	12	13 = (11 + 12)	14 = (13 - 10)	15 = (10 - 13)	16	17 = (5 + 11)	18 = (17 - 16)	19 = (16 - 17)	20 = (6 + 12)
							0,00	0,00			
							219.912.403,06	219.912.403,06			
0,00	0,00	0,00	0,00	0,00	0,00	0,00	89.100,00	174.207,28	85.107,28	0,00	0,00
0,00	0,00	0,00	0,00	0,00	0,00	0,00	27.500,00	53.760,00	26.260,00	0,00	0,00
0,00	0,00	0,00	0,00	0,00	0,00	0,00	116.600,00	227.967,28	111.367,28	0,00	0,00
0,00	140.288,94	0,00	140.288,94	140.288,94	0,00	0,00	71.800,00	0,00	0,00	71.800,00	140.288,94
0,00	111.815,37	478,54	111.336,83	111.815,37	0,00	0,00	57.200,00	478,54	0,00	56.721,46	111.336,83
0,00	869.066,27	806.120,27	62.946,00	869.066,27	0,00	0,00	449.200,00	815.120,27	365.920,27	0,00	62.946,00
0,00	0,00	0,00	0,00	0,00	0,00	0,00	137.900,00	269.548,54	131.648,54	0,00	0,00
0,00	1.121.170,58	806.598,81	314.571,77	1.121.170,58	0,00	0,00	716.100,00	1.085.147,35	497.568,81	128.521,46	314.571,77
0,00	31.871,84	18.414,14	13.457,70	31.871,84	0,00	0,00	26.400,00	18.414,14	0,00	7.985,86	13.457,70
0,00	21.000,00	10.000,00	11.000,00	21.000,00	0,00	0,00	17.400,00	10.000,00	0,00	7.400,00	11.000,00
0,00	0,00	0,00	0,00	0,00	0,00	0,00	121.200,00	146.620,99	25.420,99	0,00	0,00
0,00	52.871,84	28.414,14	24.457,70	52.871,84	0,00	0,00	165.000,00	175.035,13	25.420,99	15.385,86	24.457,70
0,00	4.308.144,99	1.603.044,99	2.705.100,00	4.308.144,99	0,00	0,00	3.539.200,00	1.635.445,16	0,00	1.903.754,84	2.705.100,00
0,00	216.474,60	70.989,14	145.485,46	216.474,60	0,00	0,00	520.600,00	70.989,14	0,00	449.610,86	567.485,46
0,00	12.750,00	0,00	12.750,00	12.750,00	0,00	0,00	10.400,00	0,00	0,00	10.400,00	12.750,00
0,00	4.537.369,59	1.674.034,13	2.863.335,46	4.537.369,59	0,00	0,00	4.070.200,00	1.706.434,30	0,00	2.363.765,70	3.285.335,46
0,00	30.000,00	30.000,00	0,00	30.000,00	0,00	0,00	65.700,00	91.122,52	25.422,52	0,00	0,00
0,00	30.000,00	30.000,00	0,00	30.000,00	0,00	0,00	65.700,00	91.122,52	25.422,52	0,00	0,00
0,00	772.271,17	426.835,39	345.435,78	772.271,17	0,00	0,00	836.700,00	878.666,36	41.966,36	0,00	476.998,21
0,00	772.271,17	426.835,39	345.435,78	772.271,17	0,00	0,00	836.700,00	878.666,36	41.966,36	0,00	476.998,21
0,00	6.513.683,18	2.965.882,47	3.547.800,71	6.513.683,18	0,00	0,00	5.970.300,00	4.164.372,94	701.745,96	2.507.673,02	4.101.363,14
0,00	1.937.725,06	842.246,63	1.095.478,43	1.937.725,06	0,00	0,00	1.749.300,00	1.074.102,44	0,00	675.197,56	1.226.273,33
0,00	0,00	0,00	0,00	0,00	0,00	0,00	7.600,00	7.000,00	0,00	600,00	3.000,00
0,00	558.091,80	468.275,54	89.816,26	558.091,80	0,00	0,00	670.500,00	590.955,54	0,00	79.544,46	290.816,26
0,00	2.495.816,86	1.310.522,17	1.185.294,69	2.495.816,86	0,00	0,00	2.427.400,00	1.672.057,98	0,00	755.342,02	1.520.089,59
0,00	2.495.816,86	1.310.522,17	1.185.294,69	2.495.816,86	0,00	0,00	2.427.400,00	1.672.057,98	0,00	755.342,02	1.520.089,59
0,00	0,00	0,00	0,00	0,00	0,00	0,00	0,00	600,00	600,00	0,00	0,00

XVI LEGISLATURA — DISEGNI DI LEGGE E RELAZIONI — DOCUMENTI

TITOLI / CATEGORIE		GESTIONE DI COMPETENZA							
		Previsioni				Somme accertate			Differenze rispet
Codice	Denominazione	Previsione iniziale	Variazioni in aumento	Variazioni in diminuzione	Previsione definitiva	Risorse	Rimasti da riscuotere	Totale accertamenti	in più
		1	2	3	4 = (1 + 2 - 3)	5	6	7 = (5 + 6)	8 = (7 - 4)
01.002.3.02.003	Recuperi e rimborsi diversi	0,00	466,07	0,00	466,07	466,07	0,00	466,07	0,00
	Totale categoria 01.002.3.02	0,00	1.066,07	0,00	1.066,07	1.066,07	0,00	1.066,07	0,00
	Totale Titolo III	0,00	1.066,07	0,00	1.066,07	1.066,07	0,00	1.066,07	0,00
	<i>Totale C.d.R. 002</i>								
01.004	APPLICAZIONI DEL CALCOLO "Mauro Picone"	1.199.995,33	1.772.818,68	523.364,33	2.449.449,68	1.561.092,35	888.357,33	2.449.449,68	0,00
01.004.1	Trasferimenti								
01.004.1.03	Trasferimenti da altri Ministeri								
01.004.1.03.015	Finanziamenti e contributi di altri ministeri	1.000,00	0,00	1.000,00	0,00	0,00	0,00	0,00	0,00
	Totale categoria 01.004.1.03	1.000,00	0,00	1.000,00	0,00	0,00	0,00	0,00	0,00
01.004.1.06	Trasferimenti da altri Enti Pubblici								
01.004.1.06.002	Altri finanziamenti degli enti del settore pubblico per iniziative dell'ente	12.900,00	0,00	0,00	12.900,00	12.900,00	0,00	12.900,00	0,00
	Totale categoria 01.004.1.06	12.900,00	0,00	0,00	12.900,00	12.900,00	0,00	12.900,00	0,00
01.004.1.07	Trasferimenti da soggetti privati								
01.004.1.07.003	Altri finanziamenti di soggetti privati per iniziative dell'ente	0,00	30.000,00	0,00	30.000,00	30.000,00	0,00	30.000,00	0,00
	Totale categoria 01.004.1.07	0,00	30.000,00	0,00	30.000,00	30.000,00	0,00	30.000,00	0,00
	Totale Titolo I	13.900,00	30.000,00	1.000,00	42.900,00	42.900,00	0,00	42.900,00	0,00
	<i>Totale C.d.R. 004</i>								
01.007	BIOCHIMICA DELLE PROTEINE	13.900,00	30.000,00	1.000,00	42.900,00	42.900,00	0,00	42.900,00	0,00
01.007.1	Trasferimenti								
01.007.1.04	Trasferimenti da UE								
01.007.1.04.003	Finanziamenti da parte di organismi internazionali	0,00	5.159,77	0,00	5.159,77	5.159,77	0,00	5.159,77	0,00
	Totale categoria 01.007.1.04	0,00	5.159,77	0,00	5.159,77	5.159,77	0,00	5.159,77	0,00
01.007.1.06	Trasferimenti da altri Enti Pubblici								
01.007.1.06.002	Altri finanziamenti degli enti del settore pubblico per iniziative dell'ente	0,00	27.492,00	0,00	27.492,00	27.492,00	0,00	27.492,00	0,00
	Totale categoria 01.007.1.06	0,00	27.492,00	0,00	27.492,00	27.492,00	0,00	27.492,00	0,00
01.007.1.07	Trasferimenti da soggetti privati								
01.007.1.07.003	Altri finanziamenti di soggetti privati per iniziative dell'ente	170.415,00	0,00	81.432,45	88.982,55	88.982,55	0,00	88.982,55	0,00
	Totale categoria 01.007.1.07	170.415,00	0,00	81.432,45	88.982,55	88.982,55	0,00	88.982,55	0,00
	Totale Titolo I	170.415,00	32.651,77	81.432,45	121.634,32	121.634,32	0,00	121.634,32	0,00
	<i>Totale C.d.R. 007</i>								
01.008	BIOFISICA	170.415,00	32.651,77	81.432,45	121.634,32	121.634,32	0,00	121.634,32	0,00
01.008.1	Trasferimenti								
01.008.1.04	Trasferimenti da UE								
01.008.1.04.002	Finanziamenti da Programma Quadro Ricerca U.E.	6.400,00	5.000,00	1.417,00	9.983,00	9.983,00	0,00	9.983,00	0,00
	Totale categoria 01.008.1.04	6.400,00	5.000,00	1.417,00	9.983,00	9.983,00	0,00	9.983,00	0,00
	Totale Titolo I	6.400,00	5.000,00	1.417,00	9.983,00	9.983,00	0,00	9.983,00	0,00
01.008.2	Compensi per prestazioni di servizi tecnico-scientifici								
01.008.2.01	Entrate per prestazioni di servizi e vendita prodotti								
01.008.2.01.002	Ricerche e servizi commissionati da organismi internazionali	26.480,00	0,00	13.240,00	13.240,00	13.240,00	0,00	13.240,00	0,00
	Totale categoria 01.008.2.01	26.480,00	0,00	13.240,00	13.240,00	13.240,00	0,00	13.240,00	0,00

XVI LEGISLATURA — DISEGNI DI LEGGE E RELAZIONI — DOCUMENTI

Raffronto alle previsioni in meno	Residui a inizio esercizio	GESTIONE DEI RESIDUI ATTIVI					GESTIONE DI CASSA				Totale dei residui attivi al termine dell'esercizio
		Riscossi	Rimasti da riscuotere	Totali	Variazioni		Previsione definitiva	Riscossioni	Differenze rispetto alle previsioni		
					in più	in meno			in più	in meno	
9 = (4 - 7)	10	11	12	13 = (11 + 12)	14 = (13 - 10)	15 = (10 - 13)	16	17 = (5 + 11)	18 = (17 - 16)	19 = (16 - 17)	20 = (6 + 12)
0,00	0,00	0,00	0,00	0,00	0,00	0,00	0,00	466,07	466,07	0,00	0,00
0,00	0,00	0,00	0,00	0,00	0,00	0,00	0,00	1.066,07	1.066,07	0,00	0,00
0,00	0,00	0,00	0,00	0,00	0,00	0,00	0,00	1.066,07	1.066,07	0,00	0,00
0,00	9.009.500,04	4.276.404,64	4.733.095,40	9.009.500,04	0,00	0,00	8.397.700,00	5.837.496,99	702.812,03	3.263.015,04	5.621.452,73
0,00	0,00	0,00	0,00	0,00	0,00	0,00	0,00	0,00	0,00	0,00	0,00
0,00	0,00	0,00	0,00	0,00	0,00	0,00	0,00	0,00	0,00	0,00	0,00
0,00	0,00	0,00	0,00	0,00	0,00	0,00	9.300,00	12.900,00	3.600,00	0,00	0,00
0,00	0,00	0,00	0,00	0,00	0,00	0,00	9.300,00	12.900,00	3.600,00	0,00	0,00
0,00	0,00	0,00	0,00	0,00	0,00	0,00	18.500,00	30.000,00	11.500,00	0,00	0,00
0,00	0,00	0,00	0,00	0,00	0,00	0,00	18.500,00	30.000,00	11.500,00	0,00	0,00
0,00	0,00	0,00	0,00	0,00	0,00	0,00	27.800,00	42.900,00	15.100,00	0,00	0,00
0,00	0,00	0,00	0,00	0,00	0,00	0,00	27.800,00	42.900,00	15.100,00	0,00	0,00
0,00	0,00	0,00	0,00	0,00	0,00	0,00	4.300,00	5.159,77	859,77	0,00	0,00
0,00	0,00	0,00	0,00	0,00	0,00	0,00	4.300,00	5.159,77	859,77	0,00	0,00
0,00	0,00	0,00	0,00	0,00	0,00	0,00	19.800,00	27.492,00	7.692,00	0,00	0,00
0,00	0,00	0,00	0,00	0,00	0,00	0,00	19.800,00	27.492,00	7.692,00	0,00	0,00
0,00	0,00	0,00	0,00	0,00	0,00	0,00	54.900,00	88.982,55	34.082,55	0,00	0,00
0,00	0,00	0,00	0,00	0,00	0,00	0,00	54.900,00	88.982,55	34.082,55	0,00	0,00
0,00	0,00	0,00	0,00	0,00	0,00	0,00	79.000,00	121.634,32	42.634,32	0,00	0,00
0,00	0,00	0,00	0,00	0,00	0,00	0,00	79.000,00	121.634,32	42.634,32	0,00	0,00
0,00	0,00	0,00	0,00	0,00	0,00	0,00	8.300,00	9.983,00	1.683,00	0,00	0,00
0,00	0,00	0,00	0,00	0,00	0,00	0,00	8.300,00	9.983,00	1.683,00	0,00	0,00
0,00	0,00	0,00	0,00	0,00	0,00	0,00	8.300,00	9.983,00	1.683,00	0,00	0,00
0,00	6.620,00	6.620,00	0,00	6.620,00	0,00	0,00	15.100,00	19.860,00	4.760,00	0,00	0,00
0,00	6.620,00	6.620,00	0,00	6.620,00	0,00	0,00	15.100,00	19.860,00	4.760,00	0,00	0,00

XVI LEGISLATURA — DISEGNI DI LEGGE E RELAZIONI — DOCUMENTI

TITOLI / CATEGORIE		GESTIONE DI COMPETENZA							
		Previsione iniziale	Previsioni			Somme accertate			Differenze rispetto in più
Codice	Denominazione		Variazioni in aumento	Variazioni in diminuzione	Previsione definitiva	Riscosse	Rimasti da riscuotere	Totale accertamenti	
		1	2	3	4 = (1 + 2 - 3)	5	6	7 = (5 + 6)	8 = (7 - 4)
Totale Titolo II		26.480,00	0,00	13.240,00	13.240,00	13.240,00	0,00	13.240,00	0,00
01.008.3	Entrate diverse								
01.008.3.02	Altre entrate								
01.008.3.02.003	Recuperi e rimborsi diversi	0,00	425,96	0,00	425,96	425,96	0,00	425,96	0,00
Totale categoria 01.008.3.02		0,00	425,96	0,00	425,96	425,96	0,00	425,96	0,00
Totale Titolo III		0,00	425,96	0,00	425,96	425,96	0,00	425,96	0,00
Totale C.d.R. 008		32.880,00	5.425,96	14.657,00	23.648,96	23.648,96	0,00	23.648,96	0,00
01.010	BIOLOGIA AGRO-AMBIENTALE E FORESTALE								
01.010.1	Trasferimenti								
01.010.1.02	Trasferimenti dal M.I.U.R.								
01.010.1.02.019	Finanziamenti M.I.U.R. relativi ai Programmi di ricerca di Rilevante Interesse Nazionale (PRIN)	0,00	30.000,00	0,00	30.000,00	30.000,00	0,00	30.000,00	0,00
Totale categoria 01.010.1.02		0,00	30.000,00	0,00	30.000,00	30.000,00	0,00	30.000,00	0,00
01.010.1.03	Trasferimenti da altri Ministeri								
01.010.1.03.014	Finanziamenti del M.I.U.R. per altre iniziative progettuali	0,00	0,00	0,00	0,00	0,00	0,00	0,00	0,00
01.010.1.03.015	Finanziamenti e contributi di altri ministeri	677.346,89	51.007,00	473.162,99	255.190,90	94.881,38	160.309,52	255.190,90	0,00
Totale categoria 01.010.1.03		677.346,89	51.007,00	473.162,99	255.190,90	94.881,38	160.309,52	255.190,90	0,00
01.010.1.04	Trasferimenti da UE								
01.010.1.04.002	Finanziamenti da Programma Quadro Ricerca U.E.	228.262,97	82.382,25	68.605,87	242.039,35	132.315,45	109.723,90	242.039,35	0,00
01.010.1.04.003	Finanziamenti da parte di organismi internazionali	0,00	26.219,48	0,00	26.219,48	26.219,48	0,00	26.219,48	0,00
01.010.1.04.004	Finanziamenti da altre iniziative U.E.	0,00	540.092,19	0,00	540.092,19	540.092,19	0,00	540.092,19	0,00
Totale categoria 01.010.1.04		228.262,97	648.693,92	68.605,87	808.351,02	698.627,12	109.723,90	808.351,02	0,00
01.010.1.05	Trasferimenti da Regioni ed Enti locali								
01.010.1.05.002	Altri contributi delle regioni e degli enti locali	54.000,00	0,00	40.000,00	14.000,00	14.000,00	0,00	14.000,00	0,00
Totale categoria 01.010.1.05		54.000,00	0,00	40.000,00	14.000,00	14.000,00	0,00	14.000,00	0,00
01.010.1.06	Trasferimenti da altri Enti Pubblici								
01.010.1.06.002	Altri finanziamenti degli enti del settore pubblico per iniziative dell'ente	99.502,15	19.000,00	35.650,15	82.852,00	30.996,50	51.855,50	82.852,00	0,00
Totale categoria 01.010.1.06		99.502,15	19.000,00	35.650,15	82.852,00	30.996,50	51.855,50	82.852,00	0,00
01.010.1.07	Trasferimenti da soggetti privati								
01.010.1.07.003	Altri finanziamenti di soggetti privati per iniziative dell'ente	23.000,00	2.861,95	0,00	25.861,95	4.861,95	21.000,00	25.861,95	0,00
Totale categoria 01.010.1.07		23.000,00	2.861,95	0,00	25.861,95	4.861,95	21.000,00	25.861,95	0,00
Totale Titolo I		1.082.112,01	751.562,87	617.419,01	1.216.255,87	873.366,95	342.888,92	1.216.255,87	0,00
01.010.2	Compensi per prestazioni di servizi tecnico-scientifici								
01.010.2.01	Entrate per prestazioni di servizi e vendita prodotti								
01.010.2.01.001	Ricerche e servizi commissionati da amministrazioni pubbliche	18.672,00	7.064,40	0,00	25.736,40	6.944,40	18.792,00	25.736,40	0,00
01.010.2.01.002	Ricerche e servizi commissionati da organismi internazionali	0,00	14.798,00	0,00	14.798,00	12.298,00	2.500,00	14.798,00	0,00
01.010.2.01.003	Ricerche e servizi commissionati da soggetti privati	34.500,00	18.842,40	0,00	53.342,40	35.054,40	18.288,00	53.342,40	0,00
01.010.2.01.006	Prestazione di servizi e vendita di prodotti	0,00	5.000,00	0,00	5.000,00	5.000,00	0,00	5.000,00	0,00
Totale categoria 01.010.2.01		53.172,00	45.704,80	0,00	98.876,80	59.296,80	39.580,00	98.876,80	0,00
Totale Titolo II		53.172,00	45.704,80	0,00	98.876,80	59.296,80	39.580,00	98.876,80	0,00
01.010.3	Entrate diverse								
01.010.3.02	Altre entrate								
01.010.3.02.003	Recuperi e rimborsi diversi	0,00	6,00	0,00	6,00	6,00	0,00	6,00	0,00
Totale categoria 01.010.3.02		0,00	6,00	0,00	6,00	6,00	0,00	6,00	0,00

XVI LEGISLATURA — DISEGNI DI LEGGE E RELAZIONI — DOCUMENTI

Totale alle previsioni in meno	Residui a inizio esercizio	GESTIONE DEI RESIDUI ATTIVI					GESTIONE DI CASSA				Totale dei residui attivi al termine dell'esercizio
		Riscossi	Rimasti da riscuotere	Totali	Variazioni		Previsione definitiva	Riscossioni	Differenze rispetto alle previsioni		
					in più	in meno			in più	in meno	
9 = (4 - 7)	10	11	12	13 = (11 + 12)	14 = (13 - 10)	15 = (10 - 13)	16	17 = (5 + 11)	18 = (17 - 16)	19 = (16 - 17)	20 = (6 + 12)
0,00	6.620,00	6.620,00	0,00	6.620,00	0,00	0,00	15.100,00	19.860,00	4.760,00	0,00	0,00
0,00	0,00	0,00	0,00	0,00	0,00	0,00	0,00	425,96	425,96	0,00	0,00
0,00	0,00	0,00	0,00	0,00	0,00	0,00	0,00	425,96	425,96	0,00	0,00
0,00	0,00	0,00	0,00	0,00	0,00	0,00	0,00	425,96	425,96	0,00	0,00
0,00	6.620,00	6.620,00	0,00	6.620,00	0,00	0,00	23.400,00	30.268,96	6.868,96	0,00	0,00
0,00	0,00	0,00	0,00	0,00	0,00	0,00	15.300,00	30.000,00	14.700,00	0,00	0,00
0,00	0,00	0,00	0,00	0,00	0,00	0,00	15.300,00	30.000,00	14.700,00	0,00	0,00
0,00	30.068,00	15.590,00	14.478,00	30.068,00	0,00	0,00	15.400,00	15.590,00	190,00	0,00	14.478,00
0,00	114.006,21	24.001,81	90.004,40	114.006,21	0,00	0,00	188.900,00	118.883,19	0,00	70.016,81	250.313,92
0,00	144.074,21	39.591,81	104.482,40	144.074,21	0,00	0,00	204.300,00	134.473,19	190,00	70.016,81	264.791,92
0,00	97.197,48	62.277,77	34.919,71	97.197,48	0,00	0,00	280.000,00	194.593,22	0,00	85.406,78	144.643,61
0,00	0,00	0,00	0,00	0,00	0,00	0,00	21.700,00	26.219,48	4.519,48	0,00	0,00
0,00	0,00	0,00	0,00	0,00	0,00	0,00	446.500,00	540.092,19	93.592,19	0,00	0,00
0,00	97.197,48	62.277,77	34.919,71	97.197,48	0,00	0,00	748.200,00	760.904,89	98.111,67	85.406,78	144.643,61
0,00	19.932,89	5.500,00	14.432,89	19.932,89	0,00	0,00	27.700,00	19.500,00	0,00	8.200,00	14.432,89
0,00	19.932,89	5.500,00	14.432,89	19.932,89	0,00	0,00	27.700,00	19.500,00	0,00	8.200,00	14.432,89
0,00	336.506,60	197.050,09	139.456,51	336.506,60	0,00	0,00	302.500,00	228.046,59	0,00	74.453,41	191.312,01
0,00	336.506,60	197.050,09	139.456,51	336.506,60	0,00	0,00	302.500,00	228.046,59	0,00	74.453,41	191.312,01
0,00	9.500,00	9.500,00	0,00	9.500,00	0,00	0,00	21.800,00	14.361,95	0,00	7.438,05	21.000,00
0,00	9.500,00	9.500,00	0,00	9.500,00	0,00	0,00	21.800,00	14.361,95	0,00	7.438,05	21.000,00
0,00	607.211,18	313.919,67	293.291,51	607.211,18	0,00	0,00	1.319.800,00	1.187.286,62	113.001,67	245.515,05	636.180,43
0,00	6.005,00	6.000,00	5,00	6.005,00	0,00	0,00	24.100,00	12.944,40	0,00	11.155,60	18.797,00
0,00	0,00	0,00	0,00	0,00	0,00	0,00	11.300,00	12.298,00	998,00	0,00	2.500,00
0,00	46.320,00	45.120,00	1.200,00	46.320,00	0,00	0,00	75.800,00	80.174,40	4.374,40	0,00	19.488,00
0,00	0,00	0,00	0,00	0,00	0,00	0,00	3.800,00	5.000,00	1.200,00	0,00	0,00
0,00	52.325,00	51.120,00	1.205,00	52.325,00	0,00	0,00	115.000,00	110.416,80	6.572,40	11.155,60	40.785,00
0,00	52.325,00	51.120,00	1.205,00	52.325,00	0,00	0,00	115.000,00	110.416,80	6.572,40	11.155,60	40.785,00
0,00	1.011,06	1.011,06	0,00	1.011,06	0,00	0,00	0,00	1.017,06	1.017,06	0,00	0,00
0,00	1.011,06	1.011,06	0,00	1.011,06	0,00	0,00	0,00	1.017,06	1.017,06	0,00	0,00

XVI LEGISLATURA — DISEGNI DI LEGGE E RELAZIONI — DOCUMENTI

TITOLI / CATEGORIE		GESTIONE DI COMPETENZA							
		Previsioni			Somme accertate			Differenze rispet	
Codice	Denominazione	Previsione iniziale	Variazioni in aumento	Variazioni in diminuzione	Previsione definitiva	Risorse	Rimasti da riscuotere	Totale accertamenti	in più
		1	2	3	4 = (1 + 2 - 3)	5	6	7 = (5 + 6)	8 = (7 - 4)
Totale Titolo III		0,00	6,00	0,00	6,00	6,00	0,00	6,00	0,00
<i>Totale C.d.R. 010</i>		1.135.284,01	797.273,67	617.419,01	1.315.138,67	932.669,75	382.468,92	1.315.138,67	0,00
01.023 CHIMICA INORGANICA E DELLE SUPERFICI									
01.023.2 Compensi per prestazioni di servizi tecnico-scientifici									
01.023.2.01 Entrate per prestazioni di servizi e vendita prodotti									
01.023.2.01.003	Ricerche e servizi commissionati da soggetti privati	47.000,00	53.852,68	0,00	100.852,68	48.795,96	52.056,72	100.852,68	0,00
01.023.2.01.006	Prestazione di servizi e vendita di prodotti	15.000,00	33.462,09	0,00	48.462,09	47.079,49	1.382,60	48.462,09	0,00
Totale categoria 01.023.2.01		62.000,00	87.314,77	0,00	149.314,77	95.875,45	53.439,32	149.314,77	0,00
Totale Titolo II		62.000,00	87.314,77	0,00	149.314,77	95.875,45	53.439,32	149.314,77	0,00
<i>Totale C.d.R. 023</i>		62.000,00	87.314,77	0,00	149.314,77	95.875,45	53.439,32	149.314,77	0,00
01.028 DINAMICA DEI PROCESSI AMBIENTALI									
01.028.1 Trasferimenti									
01.028.1.02 Trasferimenti dal M.L.U.R.									
01.028.1.02.004	Finanziamento del M.I.U.R. relativi a FIRB, FISR, PRIN, FAR, progetti strategici e di diffus. cultura scient.	0,00	47.925,00	0,00	47.925,00	47.925,00	0,00	47.925,00	0,00
01.028.1.02.017	Finanziamenti M.I.U.R. relativi al Fondo Integrativo Speciale per la Ricerca (FISR)	131.000,00	0,00	131.000,00	0,00	0,00	0,00	0,00	0,00
Totale categoria 01.028.1.02		131.000,00	47.925,00	131.000,00	47.925,00	47.925,00	0,00	47.925,00	0,00
01.028.1.04 Trasferimenti da UE									
01.028.1.04.002	Finanziamenti da Programma Quadro Ricerca U.E.	8.691,29	110.284,22	0,00	118.975,51	118.613,66	361,85	118.975,51	0,00
01.028.1.04.003	Finanziamenti da parte di organismi internazionali	67.821,00	0,00	67.821,00	0,00	0,00	0,00	0,00	0,00
Totale categoria 01.028.1.04		76.512,29	110.284,22	67.821,00	118.975,51	118.613,66	361,85	118.975,51	0,00
01.028.1.05 Trasferimenti da Regioni ed Enti locali									
01.028.1.05.001	Finanziamenti delle Regioni per attività P.O.R. e per altre iniziative progettuali	0,00	8.625,31	0,00	8.625,31	8.625,31	0,00	8.625,31	0,00
01.028.1.05.004	Finanziamenti degli enti locali per iniziative progettuali	0,00	0,00	0,00	0,00	0,00	0,00	0,00	0,00
Totale categoria 01.028.1.05		0,00	8.625,31	0,00	8.625,31	8.625,31	0,00	8.625,31	0,00
01.028.1.06 Trasferimenti da altri Enti Pubblici									
01.028.1.06.002	Altri finanziamenti degli enti del settore pubblico per iniziative dell'ente	0,00	0,00	0,00	0,00	0,00	0,00	0,00	0,00
Totale categoria 01.028.1.06		0,00	0,00	0,00	0,00	0,00	0,00	0,00	0,00
01.028.1.07 Trasferimenti da soggetti privati									
01.028.1.07.003	Altri finanziamenti di soggetti privati per iniziative dell'ente	49.000,00	23.472,71	0,00	72.472,71	16.472,71	56.000,00	72.472,71	0,00
Totale categoria 01.028.1.07		49.000,00	23.472,71	0,00	72.472,71	16.472,71	56.000,00	72.472,71	0,00
Totale Titolo I		256.512,29	190.307,24	198.821,00	247.998,53	191.636,68	56.361,85	247.998,53	0,00
01.028.2 Compensi per prestazioni di servizi tecnico-scientifici									
01.028.2.01 Entrate per prestazioni di servizi e vendita prodotti									
01.028.2.01.001	Ricerche e servizi commissionati da amministrazioni pubbliche	232.712,00	23.689,20	52.611,51	203.789,69	112.929,69	90.860,00	203.789,69	0,00
01.028.2.01.003	Ricerche e servizi commissionati da soggetti privati	123.400,00	345.136,80	0,00	468.536,80	278.714,01	189.822,79	468.536,80	0,00
Totale categoria 01.028.2.01		356.112,00	368.826,00	52.611,51	672.326,49	391.643,70	280.682,79	672.326,49	0,00
Totale Titolo II		356.112,00	368.826,00	52.611,51	672.326,49	391.643,70	280.682,79	672.326,49	0,00
01.028.3 Entrate diverse									
01.028.3.02 Altre entrate									
01.028.3.02.001	Indennizzi corrisposti a fronte di sinistri occorsi a beni dell'ente	0,00	745,00	0,00	745,00	745,00	0,00	745,00	0,00
01.028.3.02.003	Recuperi e rimborsi diversi	0,00	2.110,00	0,00	2.110,00	2.110,00	0,00	2.110,00	0,00

XVI LEGISLATURA — DISEGNI DI LEGGE E RELAZIONI — DOCUMENTI

Riferito alle previsioni in meno	Residui a inizio esercizio	GESTIONE DEI RESIDUI ATTIVI					GESTIONE DI CASSA				Totale dei residui attivi al termine dell'esercizio
		Riscossi	Rimasti da riscuotere	Totali	Variazioni		Previsione definitiva	Riscossioni	Differenze rispetto alle previsioni		
					in più	in meno			in più	in meno	
9 = (4 - 7)	10	11	12	13 = (11 + 12)	14 = (13 - 10)	15 = (10 - 13)	16	17 = (5 + 11)	18 = (17 - 16)	19 = (16 - 17)	20 = (6 + 12)
0,00	1.011,06	1.011,06	0,00	1.011,06	0,00	0,00	0,00	1.017,06	1.017,06	0,00	0,00
0,00	660.547,24	366.050,73	294.496,51	660.547,24	0,00	0,00	1.434.800,00	1.298.720,48	120.591,13	256.670,65	676.965,43
0,00	32.004,00	32.004,00	0,00	32.004,00	0,00	0,00	101.000,00	80.799,96	0,00	20.200,04	52.056,72
0,00	4.931,28	4.931,28	0,00	4.931,28	0,00	0,00	40.600,00	52.010,77	11.410,77	0,00	1.382,60
0,00	36.935,28	36.935,28	0,00	36.935,28	0,00	0,00	141.600,00	132.810,73	11.410,77	20.200,04	53.439,32
0,00	36.935,28	36.935,28	0,00	36.935,28	0,00	0,00	141.600,00	132.810,73	11.410,77	20.200,04	53.439,32
0,00	36.935,28	36.935,28	0,00	36.935,28	0,00	0,00	141.600,00	132.810,73	11.410,77	20.200,04	53.439,32
0,00	105.624,94	0,00	105.624,94	105.624,94	0,00	0,00	78.500,00	47.925,00	0,00	30.575,00	105.624,94
0,00	0,00	0,00	0,00	0,00	0,00	0,00	0,00	0,00	0,00	0,00	0,00
0,00	105.624,94	0,00	105.624,94	105.624,94	0,00	0,00	78.500,00	47.925,00	0,00	30.575,00	105.624,94
0,00	26.855,25	26.855,25	0,00	26.855,25	0,00	0,00	120.600,00	145.468,91	24.868,91	0,00	361,85
0,00	0,00	0,00	0,00	0,00	0,00	0,00	0,00	0,00	0,00	0,00	0,00
0,00	26.855,25	26.855,25	0,00	26.855,25	0,00	0,00	120.600,00	145.468,91	24.868,91	0,00	361,85
0,00	0,00	0,00	0,00	0,00	0,00	0,00	7.000,00	8.625,31	1.625,31	0,00	0,00
0,00	201.274,34	2.600,00	198.674,34	201.274,34	0,00	0,00	164.100,00	2.600,00	0,00	161.500,00	198.674,34
0,00	201.274,34	2.600,00	198.674,34	201.274,34	0,00	0,00	171.100,00	11.225,31	1.625,31	161.500,00	198.674,34
0,00	118.057,44	0,00	118.057,44	118.057,44	0,00	0,00	85.200,00	0,00	0,00	85.200,00	118.057,44
0,00	118.057,44	0,00	118.057,44	118.057,44	0,00	0,00	85.200,00	0,00	0,00	85.200,00	118.057,44
0,00	182.579,70	79.332,49	103.247,21	182.579,70	0,00	0,00	157.400,00	95.805,20	0,00	61.594,80	159.247,21
0,00	182.579,70	79.332,49	103.247,21	182.579,70	0,00	0,00	157.400,00	95.805,20	0,00	61.594,80	159.247,21
0,00	634.391,67	108.787,74	525.603,93	634.391,67	0,00	0,00	612.800,00	300.424,42	26.494,22	338.869,80	581.965,78
0,00	60.760,00	60.760,00	0,00	60.760,00	0,00	0,00	201.200,00	173.689,69	0,00	27.510,31	90.860,00
0,00	157.603,19	114.408,00	43.195,19	157.603,19	0,00	0,00	476.100,00	393.122,01	0,00	82.977,99	233.017,98
0,00	218.363,19	175.168,00	43.195,19	218.363,19	0,00	0,00	677.300,00	566.811,70	0,00	110.488,30	323.877,98
0,00	218.363,19	175.168,00	43.195,19	218.363,19	0,00	0,00	677.300,00	566.811,70	0,00	110.488,30	323.877,98
0,00	0,00	0,00	0,00	0,00	0,00	0,00	0,00	745,00	745,00	0,00	0,00
0,00	0,00	0,00	0,00	0,00	0,00	0,00	0,00	2.110,00	2.110,00	0,00	0,00

XVI LEGISLATURA — DISEGNI DI LEGGE E RELAZIONI — DOCUMENTI

to alle previsioni in meno	Residui a inizio esercizio	GESTIONE DEI RESIDUI ATTIVI					GESTIONE DI CASSA				Totale dei residui attivi al termine dell'esercizio
		Riscossi	Rimasti da riscuotere	Totali	Variazioni		Previsione definitiva	Riscossioni	Differenze rispetto alle previsioni		
					in più	in meno			in più	in meno	
9 = (4 - 7)	10	11	12	13 = (11 + 12)	14 = (13 - 10)	15 = (10 - 13)	16	17 = (5 + 11)	18 = (17 - 16)	19 = (16 - 17)	20 = (6 + 12)
0,00	0,00	0,00	0,00	0,00	0,00	0,00	0,00	525,00	525,00	0,00	0,00
0,00	0,00	0,00	0,00	0,00	0,00	0,00	0,00	3.380,00	3.380,00	0,00	0,00
0,00	0,00	0,00	0,00	0,00	0,00	0,00	0,00	3.380,00	3.380,00	0,00	0,00
0,00	852.754,86	283.955,74	568.799,12	852.754,86	0,00	0,00	1.290.100,00	870.616,12	29.874,22	449.358,10	905.843,76
0,00	20.000,00	20.000,00	0,00	20.000,00	0,00	0,00	49.600,00	40.000,00	0,00	9.600,00	20.000,00
0,00	20.000,00	20.000,00	0,00	20.000,00	0,00	0,00	49.600,00	40.000,00	0,00	9.600,00	20.000,00
0,00	247.213,33	1.559,27	245.654,06	247.213,33	0,00	0,00	535.900,00	1.559,27	0,00	534.340,73	655.692,69
0,00	247.213,33	1.559,27	245.654,06	247.213,33	0,00	0,00	535.900,00	1.559,27	0,00	534.340,73	655.692,69
0,00	0,00	0,00	0,00	0,00	0,00	0,00	88.900,00	105.289,83	16.389,83	0,00	17.906,42
0,00	0,00	0,00	0,00	0,00	0,00	0,00	88.900,00	105.289,83	16.389,83	0,00	17.906,42
0,00	0,00	0,00	0,00	0,00	0,00	0,00	2.500,00	0,00	0,00	2.500,00	4.000,00
0,00	0,00	0,00	0,00	0,00	0,00	0,00	2.500,00	0,00	0,00	2.500,00	4.000,00
0,00	267.213,33	21.559,27	245.654,06	267.213,33	0,00	0,00	676.900,00	146.849,10	16.389,83	546.440,73	697.599,11
0,00	9.373,33	9.373,33	0,00	9.373,33	0,00	0,00	39.500,00	9.373,33	0,00	30.126,67	42.600,00
0,00	212.057,00	63.560,00	148.497,00	212.057,00	0,00	0,00	307.600,00	178.140,00	0,00	129.460,00	226.412,00
0,00	291.028,67	182.287,42	108.741,25	291.028,67	0,00	0,00	302.000,00	188.525,42	0,00	113.474,58	208.607,85
0,00	512.459,00	255.220,75	257.238,25	512.459,00	0,00	0,00	649.100,00	376.038,75	0,00	273.061,25	477.619,85
0,00	512.459,00	255.220,75	257.238,25	512.459,00	0,00	0,00	649.100,00	376.038,75	0,00	273.061,25	477.619,85
0,00	779.672,33	276.780,02	502.892,31	779.672,33	0,00	0,00	1.326.000,00	522.887,85	16.389,83	819.501,98	1.175.218,96
0,00	3.962,20	0,00	3.962,20	3.962,20	0,00	0,00	2.000,00	0,00	0,00	2.000,00	3.962,20
0,00	3.962,20	0,00	3.962,20	3.962,20	0,00	0,00	2.000,00	0,00	0,00	2.000,00	3.962,20
0,00	3.962,20	0,00	3.962,20	3.962,20	0,00	0,00	2.000,00	0,00	0,00	2.000,00	3.962,20
0,00	13.200,00	13.200,00	0,00	13.200,00	0,00	0,00	12.700,00	13.200,00	500,00	0,00	3.500,00
0,00	13.200,00	13.200,00	0,00	13.200,00	0,00	0,00	12.700,00	13.200,00	500,00	0,00	3.500,00
0,00	13.200,00	13.200,00	0,00	13.200,00	0,00	0,00	12.700,00	13.200,00	500,00	0,00	3.500,00
0,00	17.162,20	13.200,00	3.962,20	17.162,20	0,00	0,00	14.700,00	13.200,00	500,00	2.000,00	7.462,20

XVI LEGISLATURA — DISEGNI DI LEGGE E RELAZIONI — DOCUMENTI

Totale alle previsioni in meno	Residui a inizio esercizio	GESTIONE DEI RESIDUI ATTIVI					GESTIONE DI CASSA				Totale dei residui attivi al termine dell'esercizio
		Riscossi	Rimasti da riscuotere	Totali	Variazioni		Previsione definitiva	Riscossioni	Differenze rispetto alle previsioni		
					in più	in meno			in più	in meno	
9 = (4 - 7)	10	11	12	13 = (11 + 12)	14 = (13 - 10)	15 = (10 - 13)	16	17 = (8 + 11)	18 = (17 - 16)	19 = (16 - 17)	20 = (6 + 12)
0,00	1.635.000,00	482.023,36	1.152.976,64	1.635.000,00	0,00	0,00	1.777.300,00	482.023,36	0,00	1.295.276,64	2.992.199,91
0,00	1.635.000,00	482.023,36	1.152.976,64	1.635.000,00	0,00	0,00	1.777.300,00	482.023,36	0,00	1.295.276,64	2.992.199,91
0,00	1.635.000,00	482.023,36	1.152.976,64	1.635.000,00	0,00	0,00	1.777.300,00	482.023,36	0,00	1.295.276,64	2.992.199,91
0,00	3.636,00	3.636,00	0,00	3.636,00	0,00	0,00	98.800,00	57.876,00	0,00	40.924,00	72.070,00
0,00	138.908,00	85.560,00	53.348,00	138.908,00	0,00	0,00	267.400,00	108.622,80	0,00	158.777,20	243.050,40
0,00	4.116,33	1.800,00	2.316,33	4.116,33	0,00	0,00	13.400,00	15.300,00	1.900,00	0,00	2.316,33
0,00	146.660,33	90.996,00	55.664,33	146.660,33	0,00	0,00	379.600,00	181.798,80	1.900,00	199.701,20	317.436,73
0,00	146.660,33	90.996,00	55.664,33	146.660,33	0,00	0,00	379.600,00	181.798,80	1.900,00	199.701,20	317.436,73
0,00	3.500,00	0,00	3.500,00	3.500,00	0,00	0,00	0,00	1.450,00	1.450,00	0,00	3.500,00
0,00	3.500,00	0,00	3.500,00	3.500,00	0,00	0,00	0,00	1.450,00	1.450,00	0,00	3.500,00
0,00	3.500,00	0,00	3.500,00	3.500,00	0,00	0,00	0,00	1.450,00	1.450,00	0,00	3.500,00
0,00	1.785.160,33	573.019,36	1.212.140,97	1.785.160,33	0,00	0,00	2.156.900,00	665.272,16	3.350,00	1.494.977,84	3.313.136,64
0,00	0,00	0,00	0,00	0,00	0,00	0,00	11.800,00	23.000,00	11.200,00	0,00	0,00
0,00	0,00	0,00	0,00	0,00	0,00	0,00	11.800,00	23.000,00	11.200,00	0,00	0,00
0,00	146.000,00	101.000,00	45.000,00	146.000,00	0,00	0,00	152.700,00	229.500,00	76.800,00	0,00	68.950,00
0,00	146.000,00	101.000,00	45.000,00	146.000,00	0,00	0,00	152.700,00	229.500,00	76.800,00	0,00	68.950,00
0,00	17.191,24	17.191,24	0,00	17.191,24	0,00	0,00	57.900,00	54.578,49	0,00	3.321,51	15.407,98
0,00	17.191,24	17.191,24	0,00	17.191,24	0,00	0,00	57.900,00	54.578,49	0,00	3.321,51	15.407,98
0,00	0,00	0,00	0,00	0,00	0,00	0,00	146.800,00	180.000,00	33.200,00	0,00	0,00
0,00	0,00	0,00	0,00	0,00	0,00	0,00	48.900,00	50.000,00	1.100,00	0,00	10.000,00
0,00	9.240,00	9.240,00	0,00	9.240,00	0,00	0,00	7.500,00	9.240,00	1.740,00	0,00	0,00
0,00	9.240,00	9.240,00	0,00	9.240,00	0,00	0,00	203.200,00	239.240,00	36.040,00	0,00	10.000,00
0,00	5,00	5,00	0,00	5,00	0,00	0,00	142.000,00	196.892,00	54.892,00	0,00	0,00
0,00	5,00	5,00	0,00	5,00	0,00	0,00	142.000,00	196.892,00	54.892,00	0,00	0,00
0,00	0,00	0,00	0,00	0,00	0,00	0,00	2.000,00	3.150,00	1.150,00	0,00	0,00
0,00	0,00	0,00	0,00	0,00	0,00	0,00	2.000,00	3.150,00	1.150,00	0,00	0,00
0,00	172.436,24	127.436,24	45.000,00	172.436,24	0,00	0,00	569.600,00	746.360,49	180.082,00	3.321,51	94.357,98

XVI LEGISLATURA — DISEGNI DI LEGGE E RELAZIONI — DOCUMENTI

TITOLI / CATEGORIE		GESTIONE DI COMPETENZA							
		Previsioni				Somme accertate			Differenze rispet
Codice	Denominazione	Previsione iniziale	Variazioni in aumento	Variazioni in diminuzione	Previsione definitiva	Risorse	Rimasti da riscuotere	Totale accertamenti	in più -
		1	2	3	4 = (1 + 2 - 3)	5	6	7 = (5 + 6)	8 = (7 - 4)
01.043.2.01	Entrate per prestazioni di servizi e vendita prodotti								
01.043.2.01.001	Ricerche e servizi commissionati da amministrazioni pubbliche	193.309,73	172.636,48	86.532,10	279.414,11	118.462,91	160.951,20	279.414,11	0,00
01.043.2.01.002	Ricerche e servizi commissionati da organismi internazionali	0,00	33.412,20	0,00	33.412,20	17.756,10	15.656,10	33.412,20	0,00
01.043.2.01.003	Ricerche e servizi commissionati da soggetti privati	168.422,00	90.555,54	114.392,00	144.585,54	110.251,18	34.334,36	144.585,54	0,00
01.043.2.01.006	Prestazione di servizi e vendita di prodotti	0,00	28.712,40	0,00	28.712,40	23.887,22	4.825,18	28.712,40	0,00
	Totale categoria 01.043.2.01	361.731,73	325.316,62	200.924,10	486.124,25	270.357,41	215.766,84	486.124,25	0,00
	Totale Titolo II	361.731,73	325.316,62	200.924,10	486.124,25	270.357,41	215.766,84	486.124,25	0,00
01.043.3	Entrate diverse								
01.043.3.02	Altre entrate								
01.043.3.02.001	Indennizzi corrisposti a fronte di sinistri occorsi a beni dell'ente	0,00	2.998,74	0,00	2.998,74	2.998,74	0,00	2.998,74	0,00
01.043.3.02.003	Recuperi e rimborsi diversi	0,00	3.948,62	0,00	3.948,62	1.033,85	2.914,77	3.948,62	0,00
01.043.3.02.004	Altre entrate	0,00	5.000,00	0,00	5.000,00	5.000,00	0,00	5.000,00	0,00
	Totale categoria 01.043.3.02	0,00	11.947,36	0,00	11.947,36	9.032,59	2.914,77	11.947,36	0,00
	Totale Titolo III	0,00	11.947,36	0,00	11.947,36	9.032,59	2.914,77	11.947,36	0,00
	Totale C.d.R. 043	1.020.508,18	670.498,21	524.652,55	1.166.353,84	898.314,25	268.039,59	1.166.353,84	0,00
01.046	INQUINAMENTO ATMOSFERICO								
01.046.1	Trasferimenti								
01.046.1.03	Trasferimenti da altri Ministeri								
01.046.1.03.014	Finanziamenti del M.I.U.R. per altre iniziative progettuali	0,00	0,00	0,00	0,00	0,00	0,00	0,00	0,00
01.046.1.03.015	Finanziamenti e contributi di altri ministeri	0,00	28.027,00	0,00	28.027,00	28.027,00	0,00	28.027,00	0,00
	Totale categoria 01.046.1.03	0,00	28.027,00	0,00	28.027,00	28.027,00	0,00	28.027,00	0,00
01.046.1.04	Trasferimenti da UE								
01.046.1.04.002	Finanziamenti da Programma Quadro Ricerca U.E.	0,00	563.274,22	0,00	563.274,22	563.274,22	0,00	563.274,22	0,00
01.046.1.04.003	Finanziamenti da parte di organismi internazionali	0,00	0,00	0,00	0,00	0,00	0,00	0,00	0,00
	Totale categoria 01.046.1.04	0,00	563.274,22	0,00	563.274,22	563.274,22	0,00	563.274,22	0,00
01.046.1.05	Trasferimenti da Regioni ed Enti locali								
01.046.1.05.001	Finanziamenti delle Regioni per attività P.O.R. e per altre iniziative progettuali	150.000,00	0,00	150.000,00	0,00	0,00	0,00	0,00	0,00
	Totale categoria 01.046.1.05	150.000,00	0,00	150.000,00	0,00	0,00	0,00	0,00	0,00
	Totale Titolo I	150.000,00	591.301,22	150.000,00	591.301,22	591.301,22	0,00	591.301,22	0,00
01.046.2	Compensi per prestazioni di servizi tecnico-scientifici								
01.046.2.01	Entrate per prestazioni di servizi e vendita prodotti								
01.046.2.01.001	Ricerche e servizi commissionati da amministrazioni pubbliche	4.370.245,86	723.842,64	367.303,29	4.726.785,21	2.145.799,32	2.580.985,89	4.726.785,21	0,00
01.046.2.01.002	Ricerche e servizi commissionati da organismi internazionali	240.000,00	0,00	111.726,99	128.273,01	8.273,01	120.000,00	128.273,01	0,00
01.046.2.01.003	Ricerche e servizi commissionati da soggetti privati	799.200,00	958.027,20	360.000,00	1.397.227,20	131.124,00	1.266.103,20	1.397.227,20	0,00
01.046.2.01.006	Prestazione di servizi e vendita di prodotti	0,00	0,00	0,00	0,00	0,00	0,00	0,00	0,00
	Totale categoria 01.046.2.01	5.409.445,86	1.681.869,84	839.030,28	6.252.285,42	2.285.196,33	3.967.089,09	6.252.285,42	0,00
	Totale Titolo II	5.409.445,86	1.681.869,84	839.030,28	6.252.285,42	2.285.196,33	3.967.089,09	6.252.285,42	0,00
01.046.3	Entrate diverse								
01.046.3.02	Altre entrate								
01.046.3.02.003	Recuperi e rimborsi diversi	0,00	221.111,27	0,00	221.111,27	221.111,27	0,00	221.111,27	0,00
	Totale categoria 01.046.3.02	0,00	221.111,27	0,00	221.111,27	221.111,27	0,00	221.111,27	0,00
	Totale Titolo III	0,00	221.111,27	0,00	221.111,27	221.111,27	0,00	221.111,27	0,00
	Totale C.d.R. 046	5.559.445,86	2.494.282,33	989.030,28	7.064.697,91	3.097.608,82	3.967.089,09	7.064.697,91	0,00

XVI LEGISLATURA — DISEGNI DI LEGGE E RELAZIONI — DOCUMENTI

Totale alle previsioni in meno	Residui a inizio esercizio	GESTIONE DEI RESIDUI ATTIVI					GESTIONE DI CASSA				Totale dei residui attivi al termine dell'esercizio
		Riscossi	Rimasti da riscuotere	Totali	Variazioni		Previsione definitiva	Riscossioni	Differenze rispetto alle previsioni		
					in più	in meno			in più	in meno	
9 = (4 - 7)	10	11	12	13 = (11 + 12)	14 = (13 - 10)	15 = (10 - 13)	16	17 = (5 + 11)	18 = (17 - 16)	19 = (16 - 17)	20 = (6 + 12)
0,00	332.638,55	216.853,14	115.785,41	332.638,55	0,00	0,00	465.400,00	335.316,05	0,00	130.083,95	276.736,61
0,00	19.410,57	19.410,57	0,00	19.410,57	0,00	0,00	40.200,00	37.166,67	0,00	3.033,33	15.656,10
0,00	47.382,00	41.334,00	6.048,00	47.382,00	0,00	0,00	146.000,00	151.585,18	5.585,18	0,00	40.382,36
0,00	3.015,17	3.015,17	0,00	3.015,17	0,00	0,00	24.100,00	26.902,39	2.802,39	0,00	4.825,18
0,00	402.446,29	280.612,88	121.833,41	402.446,29	0,00	0,00	675.700,00	550.970,29	8.387,57	133.117,28	337.600,25
0,00	402.446,29	280.612,88	121.833,41	402.446,29	0,00	0,00	675.700,00	550.970,29	8.387,57	133.117,28	337.600,25
0,00	0,00	0,00	0,00	0,00	0,00	0,00	100,00	2.998,74	2.898,74	0,00	0,00
0,00	300,00	300,00	0,00	300,00	0,00	0,00	0,00	1.333,85	1.333,85	0,00	2.914,77
0,00	0,00	0,00	0,00	0,00	0,00	0,00	0,00	5.000,00	5.000,00	0,00	0,00
0,00	300,00	300,00	0,00	300,00	0,00	0,00	100,00	9.332,59	9.232,59	0,00	2.914,77
0,00	300,00	300,00	0,00	300,00	0,00	0,00	100,00	9.332,59	9.232,59	0,00	2.914,77
0,00	575.182,53	408.349,12	166.833,41	575.182,53	0,00	0,00	1.245.400,00	1.306.663,37	197.702,16	136.438,79	434.873,00
0,00	54.312,59	0,00	54.312,59	54.312,59	0,00	0,00	27.800,00	0,00	0,00	27.800,00	54.312,59
0,00	0,00	0,00	0,00	0,00	0,00	0,00	14.300,00	28.027,00	13.727,00	0,00	0,00
0,00	54.312,59	0,00	54.312,59	54.312,59	0,00	0,00	42.100,00	28.027,00	13.727,00	27.800,00	54.312,59
0,00	0,00	0,00	0,00	0,00	0,00	0,00	465.700,00	563.274,22	97.574,22	0,00	0,00
0,00	618.555,69	616.488,70	2.066,99	618.555,69	0,00	0,00	511.400,00	616.488,70	105.088,70	0,00	2.066,99
0,00	618.555,69	616.488,70	2.066,99	618.555,69	0,00	0,00	977.100,00	1.179.762,92	202.662,92	0,00	2.066,99
0,00	146.990,26	0,00	146.990,26	146.990,26	0,00	0,00	119.900,00	0,00	0,00	119.900,00	146.990,26
0,00	146.990,26	0,00	146.990,26	146.990,26	0,00	0,00	119.900,00	0,00	0,00	119.900,00	146.990,26
0,00	819.858,54	616.488,70	203.369,84	819.858,54	0,00	0,00	1.139.100,00	1.207.789,92	216.389,92	147.700,00	203.369,84
0,00	3.001.991,12	2.164.968,39	837.022,73	3.001.991,12	0,00	0,00	5.877.200,00	4.310.767,71	0,00	1.566.432,29	3.418.008,62
0,00	1.617.155,51	504.401,40	1.112.754,11	1.617.155,51	0,00	0,00	1.327.300,00	512.674,41	0,00	814.625,59	1.232.754,11
0,00	848.633,54	375.833,90	472.799,64	848.633,54	0,00	0,00	1.707.800,00	506.957,90	0,00	1.200.842,10	1.738.902,84
0,00	9,00	0,00	9,00	9,00	0,00	0,00	0,00	0,00	0,00	0,00	9,00
0,00	5.467.789,17	3.045.203,69	2.422.585,48	5.467.789,17	0,00	0,00	8.912.300,00	5.330.400,02	0,00	3.581.899,98	6.389.674,57
0,00	5.467.789,17	3.045.203,69	2.422.585,48	5.467.789,17	0,00	0,00	8.912.300,00	5.330.400,02	0,00	3.581.899,98	6.389.674,57
0,00	0,00	0,00	0,00	0,00	0,00	0,00	1.000,00	221.111,27	220.111,27	0,00	0,00
0,00	0,00	0,00	0,00	0,00	0,00	0,00	1.000,00	221.111,27	220.111,27	0,00	0,00
0,00	0,00	0,00	0,00	0,00	0,00	0,00	1.000,00	221.111,27	220.111,27	0,00	0,00
0,00	6.287.647,71	3.661.692,39	2.625.955,32	6.287.647,71	0,00	0,00	10.052.400,00	6.759.301,21	436.501,19	3.729.599,98	6.593.044,41

XVI LEGISLATURA — DISEGNI DI LEGGE E RELAZIONI — DOCUMENTI

Differenza tra le previsioni in meno	Residui a inizio esercizio	GESTIONE DEI RESIDUI ATTIVI					GESTIONE DI CASSA				Totale dei residui attivi al termine dell'esercizio
		Riscosti	Rimasti da riscuotere	Totali	Variazioni		Previsione definitiva	Riscossioni	Differenze rispetto alle previsioni		
					in più	in meno			in più	in meno	
9 = (4 - 7)	10	11	12	13 = (11 + 12)	14 = (13 - 10)	15 = (10 - 13)	16	17 = (5 + 11)	18 = (17 - 16)	19 = (16 - 17)	20 = (6 + 12)
0,00	0,00	0,00	0,00	0,00	0,00	0,00	12.500,00	24.500,00	12.000,00	0,00	0,00
0,00	0,00	0,00	0,00	0,00	0,00	0,00	12.500,00	24.500,00	12.000,00	0,00	0,00
0,00	448.937,53	218.749,07	230.188,46	448.937,53	0,00	0,00	229.700,00	218.749,07	0,00	10.950,93	230.188,46
0,00	0,00	0,00	0,00	0,00	0,00	0,00	0,00	0,00	0,00	0,00	0,00
0,00	448.937,53	218.749,07	230.188,46	448.937,53	0,00	0,00	229.700,00	218.749,07	0,00	10.950,93	230.188,46
0,00	179.595,74	143.438,20	36.157,54	179.595,74	0,00	0,00	588.400,00	601.503,04	13.103,04	0,00	110.210,38
0,00	82.000,00	58.000,00	24.000,00	82.000,00	0,00	0,00	221.500,00	130.927,15	0,00	90.572,85	137.000,00
0,00	123.794,68	8.290,50	115.504,18	123.794,68	0,00	0,00	103.700,00	9.969,59	0,00	93.730,41	115.504,18
0,00	385.390,42	209.728,70	175.661,72	385.390,42	0,00	0,00	913.600,00	742.399,78	13.103,04	184.303,26	362.714,56
0,00	574.451,55	80.500,00	493.951,55	574.451,55	0,00	0,00	572.800,00	208.498,19	0,00	364.301,81	493.951,55
0,00	0,00	0,00	0,00	0,00	0,00	0,00	6.100,00	3.747,00	0,00	2.353,00	3.747,00
0,00	0,00	0,00	0,00	0,00	0,00	0,00	0,00	0,00	0,00	0,00	0,00
0,00	574.451,55	80.500,00	493.951,55	574.451,55	0,00	0,00	578.900,00	212.245,19	0,00	366.654,81	497.698,55
0,00	191.937,34	120.245,89	71.691,45	191.937,34	0,00	0,00	370.500,00	168.947,80	0,00	201.552,20	344.691,45
0,00	191.937,34	120.245,89	71.691,45	191.937,34	0,00	0,00	370.500,00	168.947,80	0,00	201.552,20	344.691,45
0,00	316.830,63	0,00	316.830,63	316.830,63	0,00	0,00	320.300,00	38.809,70	0,00	281.490,30	480.145,35
0,00	316.830,63	0,00	316.830,63	316.830,63	0,00	0,00	320.300,00	38.809,70	0,00	281.490,30	480.145,35
0,00	1.917.547,47	629.223,66	1.288.323,81	1.917.547,47	0,00	0,00	2.425.500,00	1.405.651,54	25.103,04	1.044.951,50	1.915.438,37
0,00	52.200,00	51.000,00	1.200,00	52.200,00	0,00	0,00	178.500,00	172.080,00	0,00	6.420,00	62.680,00
0,00	725.416,00	239.616,00	485.800,00	725.416,00	0,00	0,00	1.340.300,00	726.604,88	0,00	613.695,12	1.035.892,74
0,00	3.240,00	3.240,00	0,00	3.240,00	0,00	0,00	2.500,00	3.240,00	740,00	0,00	0,00
0,00	780.856,00	293.856,00	487.000,00	780.856,00	0,00	0,00	1.521.300,00	901.924,88	740,00	620.115,12	1.098.572,74
0,00	780.856,00	293.856,00	487.000,00	780.856,00	0,00	0,00	1.521.300,00	901.924,88	740,00	620.115,12	1.098.572,74
0,00	0,00	0,00	0,00	0,00	0,00	0,00	0,00	46,74	46,74	0,00	0,00
0,00	0,00	0,00	0,00	0,00	0,00	0,00	0,00	46,74	46,74	0,00	0,00
0,00	0,00	0,00	0,00	0,00	0,00	0,00	0,00	46,74	46,74	0,00	0,00
0,00	2.698.403,47	923.079,66	1.775.323,81	2.698.403,47	0,00	0,00	3.946.800,00	2.307.623,16	25.889,78	1.665.066,62	3.014.011,11

XVI LEGISLATURA — DISEGNI DI LEGGE E RELAZIONI — DOCUMENTI

TITOLI/ CATEGORIE		GESTIONE DI COMPETENZA							
		Previsioni				Somme accertate			Differenze rispetto
Codice	Denominazione	Previsione iniziale	Variazioni in aumento	Variazioni in diminuzione	Previsione definitiva	Riscosse	Rimasti da riscuotere	Totale accertamenti	in più
		1	2	3	4 = (1 + 2 - 3)	5	6	7 = (5 + 6)	8 = (7 - 4)
01.066.1.02.004	Finanziamento del M.I.U.R. relativi a FIRB, FISR, PRIN, FAR, progetti strategici e di diffus. cultura scient.	0,00	15.800,00	0,00	15.800,00	15.800,00	0,00	15.800,00	0,00
	Totale categoria 01.066.1.02	0,00	15.800,00	0,00	15.800,00	15.800,00	0,00	15.800,00	0,00
01.066.1.03	Trasferimenti da altri Ministeri								
01.066.1.03.013	Finanziamenti del Ministero delle Infrastrutture e dei Trasporti	0,00	14.813,92	0,00	14.813,92	14.813,92	0,00	14.813,92	0,00
01.066.1.03.014	Finanziamenti del M.I.U.R. per altre iniziative progettuali	0,00	0,00	0,00	0,00	0,00	0,00	0,00	0,00
01.066.1.03.015	Finanziamenti e contributi di altri ministeri	250.000,00	569.000,00	100.000,00	719.000,00	0,00	719.000,00	719.000,00	0,00
	Totale categoria 01.066.1.03	250.000,00	583.813,92	100.000,00	733.813,92	14.813,92	719.000,00	733.813,92	0,00
01.066.1.04	Trasferimenti da UE								
01.066.1.04.002	Finanziamenti da Programma Quadro Ricerca U.E.	47.000,00	466.340,18	0,00	513.340,18	457.977,73	55.362,45	513.340,18	0,00
01.066.1.04.003	Finanziamenti da parte di organismi internazionali	0,00	39.758,05	0,00	39.758,05	39.758,05	0,00	39.758,05	0,00
01.066.1.04.004	Finanziamenti da altre iniziative U.E.	0,00	35.533,50	0,00	35.533,50	11.844,50	23.689,00	35.533,50	0,00
	Totale categoria 01.066.1.04	47.000,00	541.631,73	0,00	588.631,73	509.580,28	79.051,45	588.631,73	0,00
01.066.1.05	Trasferimenti da Regioni ed Enti locali								
01.066.1.05.002	Altri contributi delle regioni e degli enti locali	0,00	87.484,80	0,00	87.484,80	75.000,00	12.484,80	87.484,80	0,00
01.066.1.05.004	Finanziamenti degli enti locali per iniziative progettuali	25.000,00	0,00	0,00	25.000,00	0,00	25.000,00	25.000,00	0,00
	Totale categoria 01.066.1.05	25.000,00	87.484,80	0,00	112.484,80	75.000,00	37.484,80	112.484,80	0,00
01.066.1.06	Trasferimenti da altri Enti Pubblici								
01.066.1.06.002	Altri finanziamenti degli enti del settore pubblico per iniziative dell'ente	16.000,00	47.000,00	0,00	63.000,00	19.729,32	43.270,68	63.000,00	0,00
	Totale categoria 01.066.1.06	16.000,00	47.000,00	0,00	63.000,00	19.729,32	43.270,68	63.000,00	0,00
01.066.1.07	Trasferimenti da soggetti privati								
01.066.1.07.003	Altri finanziamenti di soggetti privati per iniziative dell'ente	80.625,00	0,00	0,00	80.625,00	0,00	80.625,00	80.625,00	0,00
	Totale categoria 01.066.1.07	80.625,00	0,00	0,00	80.625,00	0,00	80.625,00	80.625,00	0,00
	Totale Titolo I	418.625,00	1.275.730,45	100.000,00	1.594.355,45	634.923,52	959.431,93	1.594.355,45	0,00
01.066.2	Compensi per prestazioni di servizi tecnico-scientifici								
01.066.2.01	Entrate per prestazioni di servizi e vendita prodotti								
01.066.2.01.001	Ricerche e servizi commissionati da amministrazioni pubbliche	1.154.225,88	904.381,32	155.499,76	1.903.107,44	984.738,32	918.369,12	1.903.107,44	0,00
01.066.2.01.002	Ricerche e servizi commissionati da organismi internazionali	0,00	0,00	0,00	0,00	0,00	0,00	0,00	0,00
01.066.2.01.003	Ricerche e servizi commissionati da soggetti privati	4.000,00	247.109,66	0,00	251.109,66	251.109,66	0,00	251.109,66	0,00
01.066.2.01.006	Prestazione di servizi e vendita di prodotti	0,00	38.560,64	0,00	38.560,64	38.560,64	0,00	38.560,64	0,00
	Totale categoria 01.066.2.01	1.158.225,88	1.190.051,62	155.499,76	2.192.777,74	1.274.408,62	918.369,12	2.192.777,74	0,00
	Totale Titolo II	1.158.225,88	1.190.051,62	155.499,76	2.192.777,74	1.274.408,62	918.369,12	2.192.777,74	0,00
01.066.3	Entrate diverse								
01.066.3.02	Altre entrate								
01.066.3.02.002	Restituzione di ratei di borse di studio	0,00	2.042,82	0,00	2.042,82	2.042,82	0,00	2.042,82	0,00
01.066.3.02.003	Recuperi e rimborsi diversi	0,00	6.163,88	0,00	6.163,88	5.263,88	900,00	6.163,88	0,00
	Totale categoria 01.066.3.02	0,00	8.206,70	0,00	8.206,70	7.306,70	900,00	8.206,70	0,00
	Totale Titolo III	0,00	8.206,70	0,00	8.206,70	7.306,70	900,00	8.206,70	0,00
	Totale C.d.R. 066	1.576.850,88	2.473.988,77	255.499,76	3.795.339,89	1.916.638,84	1.878.701,05	3.795.339,89	0,00
01.069	RICERCA SULLE ACQUE								
01.069.1	Trasferimenti								
01.069.1.02	Trasferimenti dal M.I.U.R.								
01.069.1.02.019	Finanziamenti M.I.U.R. relativi ai Programmi di ricerca di Rilevante Interesse Nazionale (PRIN)	0,00	53.700,00	0,00	53.700,00	53.700,00	0,00	53.700,00	0,00
	Totale categoria 01.069.1.02	0,00	53.700,00	0,00	53.700,00	53.700,00	0,00	53.700,00	0,00

XVI LEGISLATURA — DISEGNI DI LEGGE E RELAZIONI — DOCUMENTI

Totale alle previsioni in meno	Residui a inizio esercizio	GESTIONE DEI RESIDUI ATTIVI					GESTIONE DI CASSA				Totale dei residui attivi al termine dell'esercizio
		Riscosti	Rimasti da riscuotere	Totali	Variazioni		Previsione definitiva	Riscossioni	Differenze rispetto alle previsioni		
					in più	in meno			in più	in meno	
9 = (4 - 7)	10	11	12	13 = (11 + 12)	14 = (13 - 10)	15 = (10 - 13)	16	17 = (5 + 11)	18 = (17 - 16)	19 = (16 - 17)	20 = (6 + 12)
0,00	0,00	0,00	0,00	0,00	0,00	0,00	8.100,00	15.800,00	7.700,00	0,00	0,00
0,00	0,00	0,00	0,00	0,00	0,00	0,00	8.100,00	15.800,00	7.700,00	0,00	0,00
0,00	0,00	0,00	0,00	0,00	0,00	0,00	7.600,00	14.813,92	7.213,92	0,00	0,00
0,00	21.003,10	5.998,19	15.004,91	21.003,10	0,00	0,00	10.700,00	5.998,19	0,00	4.701,81	15.004,91
0,00	500.000,00	320.000,00	180.000,00	500.000,00	0,00	0,00	623.600,00	320.000,00	0,00	303.600,00	899.000,00
0,00	521.003,10	325.998,19	195.004,91	521.003,10	0,00	0,00	641.900,00	340.812,11	7.213,92	308.301,81	914.004,91
0,00	203.791,84	188.868,75	7.871,28	196.740,03	0,00	7.051,81	592.900,00	646.846,48	53.946,48	0,00	63.233,73
0,00	0,00	0,00	0,00	0,00	0,00	0,00	32.900,00	39.758,05	6.858,05	0,00	0,00
0,00	11.647,98	0,00	11.647,98	11.647,98	0,00	0,00	39.000,00	11.844,50	0,00	27.155,50	35.336,98
0,00	215.439,82	188.868,75	19.519,26	208.388,01	0,00	7.051,81	664.800,00	698.449,03	60.804,53	27.155,50	98.570,71
0,00	10.500,00	10.500,00	0,00	10.500,00	0,00	0,00	79.900,00	85.500,00	5.600,00	0,00	12.484,80
0,00	0,00	0,00	0,00	0,00	0,00	0,00	20.400,00	0,00	0,00	20.400,00	25.000,00
0,00	10.500,00	10.500,00	0,00	10.500,00	0,00	0,00	100.300,00	85.500,00	5.600,00	20.400,00	37.484,80
0,00	0,00	0,00	0,00	0,00	0,00	0,00	45.400,00	19.729,32	0,00	25.670,68	43.270,68
0,00	0,00	0,00	0,00	0,00	0,00	0,00	45.400,00	19.729,32	0,00	25.670,68	43.270,68
0,00	60.000,00	0,00	60.000,00	60.000,00	0,00	0,00	86.800,00	0,00	0,00	86.800,00	140.625,00
0,00	60.000,00	0,00	60.000,00	60.000,00	0,00	0,00	86.800,00	0,00	0,00	86.800,00	140.625,00
0,00	806.942,92	525.366,94	274.524,17	799.891,11	0,00	7.051,81	1.547.300,00	1.160.290,46	81.318,45	468.327,99	1.233.956,10
0,00	624.948,16	555.390,58	69.557,58	624.948,16	0,00	0,00	1.922.400,00	1.540.128,90	0,00	382.271,10	987.926,70
0,00	1.875,00	0,00	1.875,00	1.875,00	0,00	0,00	1.400,00	0,00	0,00	1.400,00	1.875,00
0,00	20.437,81	20.437,81	0,00	20.437,81	0,00	0,00	206.500,00	271.547,47	65.047,47	0,00	0,00
0,00	4.100,00	0,00	4.100,00	4.100,00	0,00	0,00	32.400,00	38.560,64	6.160,64	0,00	4.100,00
0,00	651.360,97	575.828,39	75.532,58	651.360,97	0,00	0,00	2.162.700,00	1.850.237,01	71.208,11	383.671,10	993.901,70
0,00	651.360,97	575.828,39	75.532,58	651.360,97	0,00	0,00	2.162.700,00	1.850.237,01	71.208,11	383.671,10	993.901,70
0,00	0,00	0,00	0,00	0,00	0,00	0,00	0,00	2.042,82	2.042,82	0,00	0,00
0,00	949,26	949,26	0,00	949,26	0,00	0,00	0,00	6.213,14	6.213,14	0,00	900,00
0,00	949,26	949,26	0,00	949,26	0,00	0,00	0,00	8.255,96	8.255,96	0,00	900,00
0,00	949,26	949,26	0,00	949,26	0,00	0,00	0,00	8.255,96	8.255,96	0,00	900,00
0,00	1.459.253,15	1.102.144,59	350.056,75	1.452.201,34	0,00	7.051,81	3.710.000,00	3.018.783,43	160.782,52	851.999,09	2.228.757,80
0,00	0,00	0,00	0,00	0,00	0,00	0,00	27.500,00	53.700,00	26.200,00	0,00	0,00
0,00	0,00	0,00	0,00	0,00	0,00	0,00	27.500,00	53.700,00	26.200,00	0,00	0,00

XVI LEGISLATURA — DISEGNI DI LEGGE E RELAZIONI — DOCUMENTI

TITOLI / CATEGORIE		GESTIONE DI COMPETENZA							
		Previsioni				Somme accertate			Differenze rispet
Codice	Denominazione	Previsione iniziale	Variazioni in aumento	Variazioni in diminuzione	Previsione definitiva	Risorse	Rimasti da riscuotere	Totale accertamenti	in più
		1	2	3	4 = (1 + 2 - 3)	5	6	7 = (5 + 6)	8 = (7 - 4)
01.069.1.03	Trasferimenti da altri Ministeri								
01.069.1.03.005	Finanziamenti ministeriali per le attività previste nel P.O.N.	52.000,00	24.591,01	0,00	76.591,01	76.591,01	0,00	76.591,01	0,00
01.069.1.03.015	Finanziamenti e contributi di altri ministeri	0,00	216.287,88	0,00	216.287,88	183.662,88	32.625,00	216.287,88	0,00
	Totale categoria 01.069.1.03	52.000,00	240.878,89	0,00	292.878,89	260.253,89	32.625,00	292.878,89	0,00
01.069.1.04	Trasferimenti da UE								
01.069.1.04.002	Finanziamenti da Programma Quadro Ricerca U.E.	582.185,00	217.437,31	465.639,67	333.982,64	333.982,64	0,00	333.982,64	0,00
01.069.1.04.003	Finanziamenti da parte di organismi internazionali	71.250,00	0,00	61.250,00	10.000,00	10.000,00	0,00	10.000,00	0,00
01.069.1.04.004	Finanziamenti da altre iniziative U.E.	80.000,00	8.496,74	0,00	88.496,74	88.496,74	0,00	88.496,74	0,00
	Totale categoria 01.069.1.04	733.435,00	225.934,05	526.889,67	432.479,38	432.479,38	0,00	432.479,38	0,00
01.069.1.05	Trasferimenti da Regioni ed Enti locali								
01.069.1.05.001	Finanziamenti delle Regioni per attivit� P.O.R. e per altre iniziative progettuali	106.500,00	45.000,00	106.500,00	45.000,00	45.000,00	0,00	45.000,00	0,00
01.069.1.05.002	Altri contributi delle regioni e degli enti locali	320.000,00	0,00	98.115,50	221.884,50	221.884,50	0,00	221.884,50	0,00
	Totale categoria 01.069.1.05	426.500,00	45.000,00	204.615,50	266.884,50	266.884,50	0,00	266.884,50	0,00
01.069.1.06	Trasferimenti da altri Enti Pubblici								
01.069.1.06.002	Altri finanziamenti degli enti del settore pubblico per iniziative dell'ente	175.000,00	40.000,00	175.000,00	40.000,00	40.000,00	0,00	40.000,00	0,00
	Totale categoria 01.069.1.06	175.000,00	40.000,00	175.000,00	40.000,00	40.000,00	0,00	40.000,00	0,00
01.069.1.07	Trasferimenti da soggetti privati								
01.069.1.07.003	Altri finanziamenti di soggetti privati per iniziative dell'ente	12.000,00	121.500,00	0,00	133.500,00	112.500,00	21.000,00	133.500,00	0,00
	Totale categoria 01.069.1.07	12.000,00	121.500,00	0,00	133.500,00	112.500,00	21.000,00	133.500,00	0,00
	Totale Titolo I	1.398.935,00	727.012,94	906.505,17	1.219.442,77	1.165.817,77	53.625,00	1.219.442,77	0,00
01.069.2	Compensi per prestazioni di servizi tecnico-scientifici								
01.069.2.01	Entrate per prestazioni di servizi e vendita prodotti								
01.069.2.01.001	Ricerche e servizi commissionati da amministrazioni pubbliche	337.144,00	157.006,36	147.146,00	347.004,36	334.261,73	12.742,63	347.004,36	0,00
01.069.2.01.002	Ricerche e servizi commissionati da organismi internazionali	68.256,00	51.094,56	68.256,00	51.094,56	51.094,56	0,00	51.094,56	0,00
01.069.2.01.003	Ricerche e servizi commissionati da soggetti privati	280.306,00	186.400,00	122.321,20	344.384,80	286.384,80	58.000,00	344.384,80	0,00
	Totale categoria 01.069.2.01	685.706,00	394.500,92	337.723,20	742.483,72	671.741,09	70.742,63	742.483,72	0,00
	Totale Titolo II	685.706,00	394.500,92	337.723,20	742.483,72	671.741,09	70.742,63	742.483,72	0,00
01.069.3	Entrate diverse								
01.069.3.02	Altre entrate								
01.069.3.02.003	Recuperi e rimborsi diversi	0,00	11.362,14	0,00	11.362,14	11.362,14	0,00	11.362,14	0,00
	Totale categoria 01.069.3.02	0,00	11.362,14	0,00	11.362,14	11.362,14	0,00	11.362,14	0,00
	Totale Titolo III	0,00	11.362,14	0,00	11.362,14	11.362,14	0,00	11.362,14	0,00
	Totale C.d.R. 069	2.084.641,00	1.132.876,00	1.244.228,37	1.973.288,63	1.848.921,00	124.367,63	1.973.288,63	0,00
01.072	RILEVAMENTO ELETTROMAGNETICO DELL'AMBIENTE								
01.072.1	Trasferimenti								
01.072.1.03	Trasferimenti da altri Ministeri								
01.072.1.03.015	Finanziamenti e contributi di altri ministeri	0,00	0,00	0,00	0,00	0,00	0,00	0,00	0,00
	Totale categoria 01.072.1.03	0,00	0,00	0,00	0,00	0,00	0,00	0,00	0,00
01.072.1.04	Trasferimenti da UE								
01.072.1.04.002	Finanziamenti da Programma Quadro Ricerca U.E.	126.253,00	23.962,81	85.000,00	65.215,81	35.825,23	29.390,58	65.215,81	0,00
01.072.1.04.003	Finanziamenti da parte di organismi internazionali	0,00	14.310,00	0,00	14.310,00	14.310,00	0,00	14.310,00	0,00
01.072.1.04.004	Finanziamenti da altre iniziative U.E.	0,00	17.610,00	0,00	17.610,00	0,00	17.610,00	17.610,00	0,00
	Totale categoria 01.072.1.04	126.253,00	55.882,81	85.000,00	97.135,81	50.135,23	47.000,58	97.135,81	0,00

XVI LEGISLATURA — DISEGNI DI LEGGE E RELAZIONI — DOCUMENTI

Totale alle previsioni in meno	Residui a inizio esercizio	GESTIONE DEI RESIDUI ATTIVI					GESTIONE DI CASSA				Totale dei residui attivi al termine dell'esercizio
		Riscossi	Rimasti da riscuotere	Totali	Variazioni		Previsione definitiva	Riscossioni	Differenze rispetto alle previsioni		
					in più	in meno			in più	in meno	
9 = (4 - 7)	10	11	12	13 = (11 + 12)	14 = (13 - 10)	15 = (10 - 13)	16	17 = (5 + 11)	18 = (17 - 16)	19 = (16 - 17)	20 = (6 + 12)
0,00	0,00	0,00	0,00	0,00	0,00	0,00	39.200,00	76.591,01	37.391,01	0,00	0,00
0,00	0,00	0,00	0,00	0,00	0,00	0,00	110.600,00	183.662,88	73.062,88	0,00	32.625,00
0,00	0,00	0,00	0,00	0,00	0,00	0,00	149.800,00	260.253,89	110.453,89	0,00	32.625,00
0,00	0,00	0,00	0,00	0,00	0,00	0,00	276.100,00	333.982,64	57.882,64	0,00	0,00
0,00	0,00	0,00	0,00	0,00	0,00	0,00	8.300,00	10.000,00	1.700,00	0,00	0,00
0,00	0,00	0,00	0,00	0,00	0,00	0,00	73.200,00	88.496,74	15.296,74	0,00	0,00
0,00	0,00	0,00	0,00	0,00	0,00	0,00	357.600,00	432.479,38	74.879,38	0,00	0,00
0,00	11.281,62	0,00	11.281,62	11.281,62	0,00	0,00	45.900,00	45.000,00	0,00	900,00	11.281,62
0,00	0,00	0,00	0,00	0,00	0,00	0,00	180.900,00	221.884,50	40.984,50	0,00	0,00
0,00	11.281,62	0,00	11.281,62	11.281,62	0,00	0,00	226.800,00	266.884,50	40.984,50	900,00	11.281,62
0,00	0,00	0,00	0,00	0,00	0,00	0,00	29.000,00	40.000,00	11.000,00	0,00	0,00
0,00	0,00	0,00	0,00	0,00	0,00	0,00	29.000,00	40.000,00	11.000,00	0,00	0,00
0,00	0,00	0,00	0,00	0,00	0,00	0,00	82.400,00	112.500,00	30.100,00	0,00	21.000,00
0,00	0,00	0,00	0,00	0,00	0,00	0,00	82.400,00	112.500,00	30.100,00	0,00	21.000,00
0,00	11.281,62	0,00	11.281,62	11.281,62	0,00	0,00	873.100,00	1.165.817,77	293.617,77	900,00	64.906,62
0,00	48.005,00	24.000,00	24.005,00	48.005,00	0,00	0,00	300.000,00	358.261,73	58.261,73	0,00	36.747,63
0,00	0,00	0,00	0,00	0,00	0,00	0,00	38.900,00	51.094,56	12.194,56	0,00	0,00
0,00	12.400,00	2.400,00	10.000,00	12.400,00	0,00	0,00	271.300,00	288.784,80	17.484,80	0,00	68.000,00
0,00	60.405,00	26.400,00	34.005,00	60.405,00	0,00	0,00	610.200,00	698.141,09	87.941,09	0,00	104.747,63
0,00	60.405,00	26.400,00	34.005,00	60.405,00	0,00	0,00	610.200,00	698.141,09	87.941,09	0,00	104.747,63
0,00	200,00	200,00	0,00	200,00	0,00	0,00	0,00	11.562,14	11.562,14	0,00	0,00
0,00	200,00	200,00	0,00	200,00	0,00	0,00	0,00	11.562,14	11.562,14	0,00	0,00
0,00	200,00	200,00	0,00	200,00	0,00	0,00	0,00	11.562,14	11.562,14	0,00	0,00
0,00	71.886,62	26.600,00	45.286,62	71.886,62	0,00	0,00	1.483.300,00	1.875.521,00	393.121,00	900,00	169.654,25
0,00	75.000,00	5.000,00	70.000,00	75.000,00	0,00	0,00	38.400,00	5.000,00	0,00	33.400,00	70.000,00
0,00	75.000,00	5.000,00	70.000,00	75.000,00	0,00	0,00	38.400,00	5.000,00	0,00	33.400,00	70.000,00
0,00	66.209,21	66.209,21	0,00	66.209,21	0,00	0,00	108.700,00	102.034,44	0,00	6.665,56	29.390,58
0,00	0,00	0,00	0,00	0,00	0,00	0,00	11.800,00	14.310,00	2.510,00	0,00	0,00
0,00	0,00	0,00	0,00	0,00	0,00	0,00	14.600,00	0,00	0,00	14.600,00	17.610,00
0,00	66.209,21	66.209,21	0,00	66.209,21	0,00	0,00	135.100,00	116.344,44	2.510,00	21.265,56	47.000,58

XVI LEGISLATURA — DISEGNI DI LEGGE E RELAZIONI — DOCUMENTI

Raffronto alle previsioni in meno	Residui a inizio esercizio	GESTIONE DEI RESIDUI ATTIVI					GESTIONE DI CASSA				Totale dei residui attivi al termine dell'esercizio
		Riscossi	Rimasti da riscuotere	Totali	Variazioni		Previsione definitiva	Riscussioni	Differenze rispetto alle previsioni		
					in più	in meno			in più	in meno	
9 = (4 - 7)	10	11	12	13 = (11 + 12)	14 = (13 - 10)	15 = (10 - 13)	16	17 = (5 + 11)	18 = (17 - 16)	19 = (16 - 17)	20 = (6 + 12)
0,00	25.001,81	0,00	25.001,81	25.001,81	0,00	0,00	20.400,00	0,00	0,00	20.400,00	25.001,81
0,00	25.001,81	0,00	25.001,81	25.001,81	0,00	0,00	20.400,00	0,00	0,00	20.400,00	25.001,81
0,00	304.593,50	11.093,50	293.500,00	304.593,50	0,00	0,00	372.900,00	48.524,31	0,00	324.375,69	468.500,00
0,00	304.593,50	11.093,50	293.500,00	304.593,50	0,00	0,00	372.900,00	48.524,31	0,00	324.375,69	468.500,00
0,00	470.804,52	82.302,71	388.501,81	470.804,52	0,00	0,00	566.800,00	169.868,75	2.510,00	399.441,25	610.502,39
0,00	49.600,00	6.000,00	43.600,00	49.600,00	0,00	0,00	88.000,00	18.000,00	0,00	70.000,00	97.007,90
0,00	0,00	0,00	0,00	0,00	0,00	0,00	300,00	395,00	95,00	0,00	5,00
0,00	0,00	0,00	0,00	0,00	0,00	0,00	49.300,00	28.957,15	0,00	20.342,85	35.897,92
0,00	49.600,00	6.000,00	43.600,00	49.600,00	0,00	0,00	137.600,00	47.352,15	95,00	90.342,85	132.910,82
0,00	49.600,00	6.000,00	43.600,00	49.600,00	0,00	0,00	137.600,00	47.352,15	95,00	90.342,85	132.910,82
0,00	0,00	0,00	0,00	0,00	0,00	0,00	0,00	1.387,77	1.387,77	0,00	0,00
0,00	0,00	0,00	0,00	0,00	0,00	0,00	0,00	1.387,77	1.387,77	0,00	0,00
0,00	0,00	0,00	0,00	0,00	0,00	0,00	0,00	1.387,77	1.387,77	0,00	0,00
0,00	520.404,52	88.302,71	432.101,81	520.404,52	0,00	0,00	704.400,00	218.608,67	3.992,77	489.784,10	743.413,21
0,00	595.000,00	350.000,00	245.000,00	595.000,00	0,00	0,00	304.400,00	350.000,00	45.600,00	0,00	245.000,00
0,00	350.000,00	0,00	350.000,00	350.000,00	0,00	0,00	300.000,00	180.900,00	0,00	119.100,00	405.500,00
0,00	945.000,00	350.000,00	595.000,00	945.000,00	0,00	0,00	604.400,00	530.900,00	45.600,00	119.100,00	650.500,00
0,00	225.012,83	69.253,18	155.759,65	225.012,83	0,00	0,00	468.000,00	410.253,13	0,00	57.746,87	155.759,65
0,00	152.000,00	0,00	152.000,00	152.000,00	0,00	0,00	223.200,00	22.818,03	0,00	200.381,97	247.151,00
0,00	100.837,87	23.221,87	77.616,00	100.837,87	0,00	0,00	121.000,00	49.756,10	0,00	71.243,90	96.568,00
0,00	477.850,70	92.475,05	385.375,65	477.850,70	0,00	0,00	812.200,00	482.827,26	0,00	329.372,74	499.478,65
0,00	124.045,47	70.883,12	53.162,35	124.045,47	0,00	0,00	144.000,00	91.378,12	0,00	52.621,88	85.167,35
0,00	0,00	0,00	0,00	0,00	0,00	0,00	4.000,00	4.996,50	996,50	0,00	3,50
0,00	124.045,47	70.883,12	53.162,35	124.045,47	0,00	0,00	148.000,00	96.374,62	996,50	52.621,88	85.170,85
0,00	91.947,80	51.110,61	40.837,19	91.947,80	0,00	0,00	217.400,00	213.799,67	0,00	3.600,33	87.653,52
0,00	91.947,80	51.110,61	40.837,19	91.947,80	0,00	0,00	217.400,00	213.799,67	0,00	3.600,33	87.653,52
0,00	245.800,00	197.800,00	48.000,00	245.800,00	0,00	0,00	344.800,00	415.940,07	71.140,07	0,00	142.726,29
0,00	245.800,00	197.800,00	48.000,00	245.800,00	0,00	0,00	344.800,00	415.940,07	71.140,07	0,00	142.726,29
0,00	1.884.643,97	762.268,78	1.122.375,19	1.884.643,97	0,00	0,00	2.126.800,00	1.739.841,62	117.736,57	504.694,95	1.465.529,31

XVI LEGISLATURA — DISEGNI DI LEGGE E RELAZIONI — DOCUMENTI

TITOLI / CATEGORIE		GESTIONE DI COMPETENZA							
		Previsioni				Somme accertate			Differenze rispet
Codice	Denominazione	Previsione iniziale	Variazioni in aumento	Variazioni in diminuzione	Previsione definitiva	Risorse	Rimasti da riscuotere	Totale accertamenti	in più
		1	2	3	4 = (1 + 2 - 3)	5	6	7 = (5 + 6)	8 = (7 - 4)
01.075.2.01	Entrate per prestazioni di servizi e vendita prodotti								
01.075.2.01.001	Ricerche e servizi commissionati da amministrazioni pubbliche	147.000,00	122.502,64	118.780,68	150.721,96	95.502,64	55.219,32	150.721,96	0,00
01.075.2.01.002	Ricerche e servizi commissionati da organismi internazionali	70.000,00	23.760,86	12.300,00	81.460,86	23.884,03	57.576,83	81.460,86	0,00
01.075.2.01.003	Ricerche e servizi commissionati da soggetti privati	1.097.636,00	352.327,70	302.584,25	1.147.379,45	601.941,69	545.437,76	1.147.379,45	0,00
01.075.2.01.006	Prestazione di servizi e vendita di prodotti	390.364,62	0,00	0,00	390.364,62	380.078,08	10.286,54	390.364,62	0,00
	Totale categoria 01.075.2.01	1.705.000,62	498.591,20	433.664,93	1.769.926,89	1.101.406,44	668.520,45	1.769.926,89	0,00
	Totale Titolo II	1.705.000,62	498.591,20	433.664,93	1.769.926,89	1.101.406,44	668.520,45	1.769.926,89	0,00
01.075.3	Entrate diverse								
01.075.3.02	Altre entrate								
01.075.3.02.003	Recuperi e rimborsi diversi	0,00	5.675,60	0,00	5.675,60	5.675,60	0,00	5.675,60	0,00
01.075.3.02.004	Altre entrate	0,00	33.975,25	0,00	33.975,25	33.975,25	0,00	33.975,25	0,00
	Totale categoria 01.075.3.02	0,00	39.650,85	0,00	39.650,85	39.650,85	0,00	39.650,85	0,00
	Totale Titolo III	0,00	39.650,85	0,00	39.650,85	39.650,85	0,00	39.650,85	0,00
	Totale C.d.R. 075	4.018.282,62	1.484.870,77	2.372.848,69	3.130.304,70	2.118.630,13	1.011.674,57	3.130.304,70	0,00
01.080	SCIENZE MARINE								
01.080.1	Trasferimenti								
01.080.1.02	Trasferimenti dal M.I.U.R.								
01.080.1.02.004	Finanziamento del M.I.U.R. relativi a FIRB, FISR, PRIN, FAR, progetti strategici e di diffus. cultura scient.	0,00	144.650,00	0,00	144.650,00	144.650,00	0,00	144.650,00	0,00
01.080.1.02.006	Finanziamento del M.I.U.R. per attività di sviluppo delle aree depresse (CLUSTER)	0,00	1.900,83	0,00	1.900,83	1.900,83	0,00	1.900,83	0,00
	Totale categoria 01.080.1.02	0,00	146.550,83	0,00	146.550,83	146.550,83	0,00	146.550,83	0,00
01.080.1.03	Trasferimenti da altri Ministeri								
01.080.1.03.014	Finanziamenti del M.I.U.R. per altre iniziative progettuali	916.510,00	1.003.307,00	916.510,00	1.003.307,00	1.003.307,00	0,00	1.003.307,00	0,00
01.080.1.03.015	Finanziamenti e contributi di altri ministeri	10.000,00	114.575,98	10.000,00	114.575,98	87.050,98	27.525,00	114.575,98	0,00
	Totale categoria 01.080.1.03	926.510,00	1.117.882,98	926.510,00	1.117.882,98	1.090.357,98	27.525,00	1.117.882,98	0,00
01.080.1.04	Trasferimenti da UE								
01.080.1.04.002	Finanziamenti da Programma Quadro Ricerca U.E.	199.715,00	355.353,82	23.515,00	531.553,82	485.420,05	46.133,77	531.553,82	0,00
01.080.1.04.003	Finanziamenti da parte di organismi internazionali	0,00	35.000,00	0,00	35.000,00	23.750,00	11.250,00	35.000,00	0,00
01.080.1.04.004	Finanziamenti da altre iniziative U.E.	1.205.247,00	129.378,84	803.924,20	530.701,64	439.701,64	91.000,00	530.701,64	0,00
	Totale categoria 01.080.1.04	1.404.962,00	519.732,66	827.439,20	1.097.255,46	948.871,69	148.383,77	1.097.255,46	0,00
01.080.1.05	Trasferimenti da Regioni ed Enti locali								
01.080.1.05.001	Finanziamenti delle Regioni per attività P.O.R. e per altre iniziative progettuali	40.000,00	40.000,00	40.000,00	40.000,00	0,00	40.000,00	40.000,00	0,00
01.080.1.05.002	Altri contributi delle regioni e degli enti locali	80.090,00	0,00	15.000,00	65.090,00	65.090,00	0,00	65.090,00	0,00
	Totale categoria 01.080.1.05	120.090,00	40.000,00	55.000,00	105.090,00	65.090,00	40.000,00	105.090,00	0,00
01.080.1.06	Trasferimenti da altri Enti Pubblici								
01.080.1.06.002	Altri finanziamenti degli enti del settore pubblico per iniziative dell'ente	18.500,00	194.719,00	353,05	212.865,95	35.545,95	177.320,00	212.865,95	0,00
	Totale categoria 01.080.1.06	18.500,00	194.719,00	353,05	212.865,95	35.545,95	177.320,00	212.865,95	0,00
01.080.1.07	Trasferimenti da soggetti privati								
01.080.1.07.003	Altri finanziamenti di soggetti privati per iniziative dell'ente	20.220,00	1.140.559,76	19.496,03	1.141.283,73	460.217,71	681.066,02	1.141.283,73	0,00
	Totale categoria 01.080.1.07	20.220,00	1.140.559,76	19.496,03	1.141.283,73	460.217,71	681.066,02	1.141.283,73	0,00
	Totale Titolo I	2.490.282,00	3.159.445,23	1.828.798,28	3.820.928,95	2.746.634,16	1.074.294,79	3.820.928,95	0,00
01.080.2	Compensi per prestazioni di servizi tecnico-scientifici								
01.080.2.01	Entrate per prestazioni di servizi e vendita prodotti								
01.080.2.01.001	Ricerche e servizi commissionati da amministrazioni pubbliche	692.582,00	426.866,52	179.249,00	940.199,52	288.876,17	651.323,35	940.199,52	0,00

XVI LEGISLATURA — DISEGNI DI LEGGE E RELAZIONI — DOCUMENTI

Raffronto alle previsioni in meno	Residui a inizio esercizio	GESTIONE DEI RESIDUI ATTIVI					GESTIONE DI CASSA				Totale dei residui attivi al termine dell'esercizio
		Riscossi	Rimasti da riscuotere	Totali	Variazioni		Previsione definitiva	Riscossioni	Differenze rispetto alle previsioni		
					in più	in meno			in più	in meno	
9 = (4 - 7)	10	11	12	13 = (11 + 12)	14 = (13 - 10)	15 = (10 - 13)	16	17 = (5 + 11)	18 = (17 - 16)	19 = (16 - 17)	20 = (6 + 12)
0,00	116.289,99	45.777,99	70.512,00	116.289,99	0,00	0,00	203.000,00	141.280,63	0,00	61.719,37	125.731,32
0,00	53.439,17	37.684,17	15.755,00	53.439,17	0,00	0,00	102.600,00	61.568,20	0,00	41.031,80	73.331,83
0,00	704.552,65	626.149,15	78.403,50	704.552,65	0,00	0,00	1.408.300,00	1.228.090,84	0,00	180.209,16	623.841,26
0,00	5.948,01	5.729,95	218,06	5.948,01	0,00	0,00	301.400,00	385.808,03	84.408,03	0,00	10.504,60
0,00	880.229,82	715.341,26	164.888,56	880.229,82	0,00	0,00	2.015.300,00	1.816.747,70	84.408,03	282.960,33	833.409,01
0,00	880.229,82	715.341,26	164.888,56	880.229,82	0,00	0,00	2.015.300,00	1.816.747,70	84.408,03	282.960,33	833.409,01
0,00	0,00	0,00	0,00	0,00	0,00	0,00	0,00	5.675,60	5.675,60	0,00	0,00
0,00	0,00	0,00	0,00	0,00	0,00	0,00	100,00	33.975,25	33.875,25	0,00	0,00
0,00	0,00	0,00	0,00	0,00	0,00	0,00	100,00	39.650,85	39.550,85	0,00	0,00
0,00	0,00	0,00	0,00	0,00	0,00	0,00	100,00	39.650,85	39.550,85	0,00	0,00
0,00	2.764.873,79	1.477.610,04	1.287.263,75	2.764.873,79	0,00	0,00	4.142.200,00	3.596.240,17	241.695,45	787.655,28	2.298.938,32
0,00	353.889,73	0,00	353.889,73	353.889,73	0,00	0,00	254.800,00	144.650,00	0,00	110.150,00	353.889,73
0,00	0,00	0,00	0,00	0,00	0,00	0,00	1.000,00	1.900,83	900,83	0,00	0,00
0,00	353.889,73	0,00	353.889,73	353.889,73	0,00	0,00	255.800,00	146.550,83	900,83	110.150,00	353.889,73
0,00	202.495,92	140.459,92	62.036,00	202.495,92	0,00	0,00	616.900,00	1.143.766,92	526.866,92	0,00	62.036,00
0,00	5.000,00	5.000,00	0,00	5.000,00	0,00	0,00	61.000,00	92.050,98	31.050,98	0,00	27.525,00
0,00	207.495,92	145.459,92	62.036,00	207.495,92	0,00	0,00	677.900,00	1.235.817,90	557.917,90	0,00	89.561,00
0,00	161.047,70	45.600,00	115.447,70	161.047,70	0,00	0,00	572.600,00	531.020,05	0,00	41.579,95	161.581,47
0,00	29.623,30	20.000,00	9.623,30	29.623,30	0,00	0,00	53.400,00	43.750,00	0,00	9.650,00	20.873,30
0,00	0,00	0,00	0,00	0,00	0,00	0,00	438.800,00	439.701,64	901,64	0,00	91.000,00
0,00	190.671,00	65.600,00	125.071,00	190.671,00	0,00	0,00	1.064.800,00	1.014.471,69	901,64	51.229,95	273.454,77
0,00	52.999,22	40.000,00	12.999,22	52.999,22	0,00	0,00	75.800,00	40.000,00	0,00	35.800,00	52.999,22
0,00	0,00	0,00	0,00	0,00	0,00	0,00	53.100,00	65.090,00	11.990,00	0,00	0,00
0,00	52.999,22	40.000,00	12.999,22	52.999,22	0,00	0,00	128.900,00	105.090,00	11.990,00	35.800,00	52.999,22
0,00	840.647,20	281.544,42	546.191,36	827.735,78	0,00	12.911,42	759.900,00	317.090,37	0,00	442.809,63	723.511,36
0,00	840.647,20	281.544,42	546.191,36	827.735,78	0,00	12.911,42	759.900,00	317.090,37	0,00	442.809,63	723.511,36
0,00	862.118,82	577.616,76	284.502,06	862.118,82	0,00	0,00	1.236.500,00	1.037.834,47	0,00	198.665,53	965.568,08
0,00	862.118,82	577.616,76	284.502,06	862.118,82	0,00	0,00	1.236.500,00	1.037.834,47	0,00	198.665,53	965.568,08
0,00	2.507.821,89	1.110.221,10	1.384.689,37	2.494.910,47	0,00	12.911,42	4.123.800,00	3.856.855,26	571.710,37	838.655,11	2.458.984,16
0,00	641.284,59	287.198,59	354.086,00	641.284,59	0,00	0,00	1.202.600,00	576.074,76	0,00	626.525,24	1.005.409,35

XVI LEGISLATURA — DISEGNI DI LEGGE E RELAZIONI — DOCUMENTI

Totale alle previsioni in meno	Residui a inizio esercizio	GESTIONE DEI RESIDUI ATTIVI					GESTIONE DI CASSA				Totale dei residui attivi al termine dell'esercizio
		Riscossi	Rimasti da riscuotere	Totali	Variazioni		Previsione definitiva	Riscossioni	Differenze rispetto alle previsioni		
					in più	in meno			in più	in meno	
9 = (4 - 7)	10	11	12	13 = (11 + 12)	14 = (13 - 10)	15 = (10 - 13)	16	17 = (5 + 11)	18 = (17 - 16)	19 = (16 - 17)	20 = (6 + 12)
0,00	18.145,00	14.700,00	3.445,00	18.145,00	0,00	0,00	83.300,00	91.961,22	8.661,22	0,00	17.621,78
0,00	2.152.146,56	1.552.459,46	599.687,10	2.152.146,56	0,00	0,00	2.689.400,00	1.728.094,60	0,00	961.305,40	1.808.509,35
0,00	71.230,10	35.105,84	36.124,26	71.230,10	0,00	0,00	721.500,00	792.557,89	71.057,89	0,00	156.267,45
0,00	2.882.806,25	1.889.463,89	993.342,36	2.882.806,25	0,00	0,00	4.696.800,00	3.188.688,47	79.719,11	1.587.830,64	2.987.807,93
0,00	2.882.806,25	1.889.463,89	993.342,36	2.882.806,25	0,00	0,00	4.696.800,00	3.188.688,47	79.719,11	1.587.830,64	2.987.807,93
0,00	0,00	0,00	0,00	0,00	0,00	0,00	0,00	5.653,19	5.653,19	0,00	1.040,00
0,00	0,00	0,00	0,00	0,00	0,00	0,00	0,00	905,02	905,02	0,00	0,00
0,00	0,00	0,00	0,00	0,00	0,00	0,00	0,00	6.558,21	6.558,21	0,00	1.040,00
0,00	0,00	0,00	0,00	0,00	0,00	0,00	0,00	6.558,21	6.558,21	0,00	1.040,00
0,00	5.390.628,14	2.999.684,99	2.378.031,73	5.377.716,72	0,00	12.911,42	8.820.600,00	7.052.101,94	657.987,69	2.426.485,75	5.447.832,09
0,00	2.508,30	337,50	2.170,80	2.508,30	0,00	0,00	1.300,00	337,50	0,00	962,50	2.170,80
0,00	2.508,30	337,50	2.170,80	2.508,30	0,00	0,00	1.300,00	337,50	0,00	962,50	2.170,80
0,00	39.926,54	0,00	39.926,54	39.926,54	0,00	0,00	20.400,00	0,00	0,00	20.400,00	39.926,54
0,00	164.816,95	0,00	164.816,95	164.816,95	0,00	0,00	84.300,00	0,00	0,00	84.300,00	164.816,95
0,00	204.743,49	0,00	204.743,49	204.743,49	0,00	0,00	104.700,00	0,00	0,00	104.700,00	204.743,49
0,00	88.246,08	288,40	87.957,68	88.246,08	0,00	0,00	111.500,00	23.266,85	0,00	88.233,15	111.589,68
0,00	88.246,08	288,40	87.957,68	88.246,08	0,00	0,00	111.500,00	23.266,85	0,00	88.233,15	111.589,68
0,00	200.778,81	0,00	200.778,81	200.778,81	0,00	0,00	177.400,00	0,00	0,00	177.400,00	217.596,81
0,00	10.000,00	0,00	10.000,00	10.000,00	0,00	0,00	8.200,00	0,00	0,00	8.200,00	10.000,00
0,00	15.274,55	10.769,55	4.505,00	15.274,55	0,00	0,00	12.500,00	10.769,55	0,00	1.730,45	4.505,00
0,00	226.053,36	10.769,55	215.283,81	226.053,36	0,00	0,00	198.100,00	10.769,55	0,00	187.330,45	232.101,81
0,00	3.004,50	2.994,50	10,00	3.004,50	0,00	0,00	9.400,00	12.994,50	3.594,50	0,00	10,00
0,00	3.004,50	2.994,50	10,00	3.004,50	0,00	0,00	9.400,00	12.994,50	3.594,50	0,00	10,00
0,00	524.555,73	14.389,95	510.165,78	524.555,73	0,00	0,00	425.000,00	47.368,40	3.594,50	381.226,10	550.615,78
0,00	54.000,00	0,00	54.000,00	54.000,00	0,00	0,00	71.200,00	3.600,00	0,00	67.600,00	90.000,00
0,00	140.000,00	20.000,00	120.000,00	140.000,00	0,00	0,00	116.800,00	20.000,00	0,00	96.800,00	133.616,00
0,00	1.745,16	0,00	1.745,16	1.745,16	0,00	0,00	1.300,00	0,00	0,00	1.300,00	1.745,16
0,00	195.745,16	20.000,00	175.745,16	195.745,16	0,00	0,00	189.300,00	23.600,00	0,00	165.700,00	225.361,16
0,00	195.745,16	20.000,00	175.745,16	195.745,16	0,00	0,00	189.300,00	23.600,00	0,00	165.700,00	225.361,16
0,00	720.300,89	34.389,95	685.910,94	720.300,89	0,00	0,00	614.300,00	70.968,40	3.594,50	546.926,10	775.976,94

XVI LEGISLATURA — DISEGNI DI LEGGE E RELAZIONI — DOCUMENTI

TITOLI / CATEGORIE		GESTIONE DI COMPETENZA							Differenze rispet in più
		Previsioni				Somme accertate			
Codice	Denominazione	Previsione iniziale	Variazioni in aumento	Variazioni in diminuzione	Previsione definitiva	Riscosse	Rimasti da riscuotere	Totale accertamenti	
		1	2	3	4 = (1 + 2 - 3)	5	6	7 = (5 + 6)	8 = (7 - 4)
01.090.1	Trasferimenti								
01.090.1.02	Trasferimenti dal M.I.U.R.								
01.090.1.02.019	Finanziamenti M.I.U.R. relativi ai Programmi di ricerca di Rilevante Interesse Nazionale (PRIN)	0,00	12.600,00	0,00	12.600,00	12.600,00	0,00	12.600,00	0,00
	Totale categoria 01.090.1.02	0,00	12.600,00	0,00	12.600,00	12.600,00	0,00	12.600,00	0,00
01.090.1.03	Trasferimenti da altri Ministeri								
01.090.1.03.014	Finanziamenti del M.I.U.R. per altre iniziative progettuali	11.067,71	0,00	11.067,71	0,00	0,00	0,00	0,00	0,00
	Totale categoria 01.090.1.03	11.067,71	0,00	11.067,71	0,00	0,00	0,00	0,00	0,00
01.090.1.04	Trasferimenti da UE								
01.090.1.04.002	Finanziamenti da Programma Quadro Ricerca U.E.	60.000,00	232.241,67	6.402,47	285.839,20	285.839,20	0,00	285.839,20	0,00
01.090.1.04.003	Finanziamenti da parte di organismi internazionali	107.235,00	25.375,00	0,00	132.610,00	132.610,00	0,00	132.610,00	0,00
	Totale categoria 01.090.1.04	167.235,00	257.616,67	6.402,47	418.449,20	418.449,20	0,00	418.449,20	0,00
01.090.1.06	Trasferimenti da altri Enti Pubblici								
01.090.1.06.002	Altri finanziamenti degli enti del settore pubblico per iniziative dell'ente	92.000,00	145.282,55	92.000,00	145.282,55	124.582,55	20.700,00	145.282,55	0,00
	Totale categoria 01.090.1.06	92.000,00	145.282,55	92.000,00	145.282,55	124.582,55	20.700,00	145.282,55	0,00
01.090.1.07	Trasferimenti da soggetti privati								
01.090.1.07.003	Altri finanziamenti di soggetti privati per iniziative dell'ente	40.480,73	840,00	9.017,63	32.303,10	31.463,10	840,00	32.303,10	0,00
	Totale categoria 01.090.1.07	40.480,73	840,00	9.017,63	32.303,10	31.463,10	840,00	32.303,10	0,00
	Totale Titolo I	310.783,44	416.339,22	118.487,81	608.634,85	587.094,85	21.540,00	608.634,85	0,00
01.090.2	Compensi per prestazioni di servizi tecnico-scientifici								
01.090.2.01	Entrate per prestazioni di servizi e vendita prodotti								
01.090.2.01.001	Ricerche e servizi commissionati da amministrazioni pubbliche	12.000,00	0,00	0,00	12.000,00	12.000,00	0,00	12.000,00	0,00
01.090.2.01.003	Ricerche e servizi commissionati da soggetti privati	0,00	4.800,00	0,00	4.800,00	4.800,00	0,00	4.800,00	0,00
	Totale categoria 01.090.2.01	12.000,00	4.800,00	0,00	16.800,00	16.800,00	0,00	16.800,00	0,00
	Totale Titolo II	12.000,00	4.800,00	0,00	16.800,00	16.800,00	0,00	16.800,00	0,00
	Totale C.d.R. 090	322.783,44	421.139,22	118.487,81	625.434,85	603.894,85	21.540,00	625.434,85	0,00
01.094	STUDIO DEGLI ECOSISTEMI								
01.094.1	Trasferimenti								
01.094.1.02	Trasferimenti dal M.I.U.R.								
01.094.1.02.019	Finanziamenti M.I.U.R. relativi ai Programmi di ricerca di Rilevante Interesse Nazionale (PRIN)	0,00	23.500,00	0,00	23.500,00	23.500,00	0,00	23.500,00	0,00
	Totale categoria 01.094.1.02	0,00	23.500,00	0,00	23.500,00	23.500,00	0,00	23.500,00	0,00
01.094.1.03	Trasferimenti da altri Ministeri								
01.094.1.03.014	Finanziamenti del M.I.U.R. per altre iniziative progettuali	0,00	0,00	0,00	0,00	0,00	0,00	0,00	0,00
01.094.1.03.015	Finanziamenti e contributi di altri ministeri	0,00	742.191,00	0,00	742.191,00	742.191,00	0,00	742.191,00	0,00
	Totale categoria 01.094.1.03	0,00	742.191,00	0,00	742.191,00	742.191,00	0,00	742.191,00	0,00
01.094.1.04	Trasferimenti da UE								
01.094.1.04.002	Finanziamenti da Programma Quadro Ricerca U.E.	42.407,36	50.354,28	0,00	92.761,64	31.531,28	61.230,36	92.761,64	0,00
01.094.1.04.003	Finanziamenti da parte di organismi internazionali	0,00	1.004,60	0,00	1.004,60	0,00	1.004,60	1.004,60	0,00
01.094.1.04.004	Finanziamenti da altre iniziative U.E.	371.095,50	0,00	0,00	371.095,50	0,00	371.095,50	371.095,50	0,00
	Totale categoria 01.094.1.04	413.502,86	51.358,88	0,00	464.861,74	31.531,28	433.330,46	464.861,74	0,00
01.094.1.05	Trasferimenti da Regioni ed Enti locali								
01.094.1.05.001	Finanziamenti delle Regioni per attivit� P.O.R. e per altre iniziative progettuali	0,00	35.000,00	0,00	35.000,00	0,00	35.000,00	35.000,00	0,00
01.094.1.05.002	Altri contributi delle regioni e degli enti locali	71.399,00	0,00	46.399,00	25.000,00	0,00	25.000,00	25.000,00	0,00
01.094.1.05.004	Finanziamenti degli enti locali per iniziative progettuali	79.000,00	28.200,00	0,00	107.200,00	107.200,00	0,00	107.200,00	0,00

XVI LEGISLATURA — DISEGNI DI LEGGE E RELAZIONI — DOCUMENTI

Stato alle previsioni in meno	Residui a inizio esercizio	GESTIONE DEI RESIDUI ATTIVI					GESTIONE DI CASSA				Totale dei residui attivi al termine dell'esercizio
		Riscossi	Rimasti da riscuotere	Totali	Variazioni		Previsione definitiva	Riscossioni	Differenze rispetto alle previsioni		
					in più	in meno			in più	in meno	
9 = (4 - 7)	10	11	12	13 = (11 + 12)	14 = (13 - 10)	15 = (10 - 13)	16	17 = (5 + 11)	18 = (17 - 16)	19 = (16 - 17)	20 = (6 + 12)
0,00	0,00	0,00	0,00	0,00	0,00	0,00	6.400,00	12.600,00	6.200,00	0,00	0,00
0,00	0,00	0,00	0,00	0,00	0,00	0,00	6.400,00	12.600,00	6.200,00	0,00	0,00
0,00	0,00	0,00	0,00	0,00	0,00	0,00	0,00	0,00	0,00	0,00	0,00
0,00	0,00	0,00	0,00	0,00	0,00	0,00	236.300,00	285.839,20	49.539,20	0,00	0,00
0,00	99.646,00	99.646,00	0,00	99.646,00	0,00	0,00	192.000,00	232.256,00	-40.256,00	0,00	0,00
0,00	99.646,00	99.646,00	0,00	99.646,00	0,00	0,00	428.300,00	518.095,20	89.795,20	0,00	0,00
0,00	44.000,00	44.000,00	0,00	44.000,00	0,00	0,00	136.500,00	168.582,55	32.082,55	0,00	20.700,00
0,00	44.000,00	44.000,00	0,00	44.000,00	0,00	0,00	136.500,00	168.582,55	32.082,55	0,00	20.700,00
0,00	0,00	0,00	0,00	0,00	0,00	0,00	19.900,00	31.463,10	11.563,10	0,00	840,00
0,00	0,00	0,00	0,00	0,00	0,00	0,00	19.900,00	31.463,10	11.563,10	0,00	840,00
0,00	143.646,00	143.646,00	0,00	143.646,00	0,00	0,00	591.100,00	730.740,85	139.640,85	0,00	21.540,00
0,00	0,00	0,00	0,00	0,00	0,00	0,00	9.100,00	12.000,00	2.900,00	0,00	0,00
0,00	0,00	0,00	0,00	0,00	0,00	0,00	3.700,00	4.800,00	1.100,00	0,00	0,00
0,00	0,00	0,00	0,00	0,00	0,00	0,00	12.800,00	16.800,00	4.000,00	0,00	0,00
0,00	0,00	0,00	0,00	0,00	0,00	0,00	12.800,00	16.800,00	4.000,00	0,00	0,00
0,00	143.646,00	143.646,00	0,00	143.646,00	0,00	0,00	603.900,00	747.540,85	143.640,85	0,00	21.540,00
0,00	0,00	0,00	0,00	0,00	0,00	0,00	12.000,00	23.500,00	11.500,00	0,00	0,00
0,00	0,00	0,00	0,00	0,00	0,00	0,00	12.000,00	23.500,00	11.500,00	0,00	0,00
0,00	14.521,56	0,00	14.521,56	14.521,56	0,00	0,00	7.400,00	0,00	0,00	7.400,00	14.521,56
0,00	0,00	0,00	0,00	0,00	0,00	0,00	379.700,00	742.191,00	362.491,00	0,00	0,00
0,00	14.521,56	0,00	14.521,56	14.521,56	0,00	0,00	387.100,00	742.191,00	362.491,00	7.400,00	14.521,56
0,00	34.499,39	33.975,60	523,79	34.499,39	0,00	0,00	105.200,00	65.506,88	0,00	39.693,12	61.754,15
0,00	0,00	0,00	0,00	0,00	0,00	0,00	800,00	0,00	0,00	800,00	1.004,60
0,00	2.000,00	0,00	2.000,00	2.000,00	0,00	0,00	308.500,00	0,00	0,00	308.500,00	373.095,50
0,00	36.499,39	33.975,60	2.523,79	36.499,39	0,00	0,00	414.500,00	65.506,88	0,00	348.993,12	435.854,25
0,00	0,00	0,00	0,00	0,00	0,00	0,00	28.500,00	0,00	0,00	28.500,00	35.000,00
0,00	50.000,00	50.000,00	0,00	50.000,00	0,00	0,00	61.200,00	50.000,00	0,00	11.200,00	25.000,00
0,00	1,55	0,00	1,55	1,55	0,00	0,00	87.400,00	107.200,00	19.800,00	0,00	1,55

XVI LEGISLATURA — DISEGNI DI LEGGE E RELAZIONI — DOCUMENTI

Totale alle previsioni in meno	Residui a inizio esercizio	GESTIONE DEI RESIDUI ATTIVI					GESTIONE DI CASSA				Totale dei residui attivi al termine dell'esercizio
		Riscossi	Rimasti da riscuotere	Totali	Variazioni		Previsione definitiva	Riscossioni	Differenze rispetto alle previsioni		
					in più	in meno			in più	in meno	
9 = (4 - 7)	10	11	12	13 = (11 + 12)	14 = (13 - 10)	15 = (10 - 13)	16	17 = (5 + 11)	18 = (17 - 16)	19 = (16 - 17)	20 = (6 + 12)
0,00	50.001,55	50.000,00	1,55	50.001,55	0,00	0,00	177.100,00	157.200,00	19.800,00	39.700,00	60.001,55
0,00	496.937,09	319.789,14	177.147,95	496.937,09	0,00	0,00	450.700,00	408.186,14	0,00	42.513,86	216.569,95
0,00	496.937,09	319.789,14	177.147,95	496.937,09	0,00	0,00	450.700,00	408.186,14	0,00	42.513,86	216.569,95
0,00	28.754,33	2.531,00	26.223,33	28.754,33	0,00	0,00	238.600,00	121.183,20	0,00	117.416,80	265.371,13
0,00	28.754,33	2.531,00	26.223,33	28.754,33	0,00	0,00	238.600,00	121.183,20	0,00	117.416,80	265.371,13
0,00	626.713,92	406.295,74	220.418,18	626.713,92	0,00	0,00	1.680.000,00	1.517.767,22	393.791,00	556.023,78	992.318,44
0,00	98.979,99	98.968,94	11,05	98.979,99	0,00	0,00	237.200,00	184.474,82	0,00	52.725,18	127.408,34
0,00	230.791,33	230.791,00	0,01	230.791,01	0,00	0,32	364.500,00	240.291,00	0,00	124.209,00	238.991,01
0,00	200.760,00	200.760,00	0,00	200.760,00	0,00	0,00	277.500,00	278.600,00	1.100,00	0,00	86.280,00
0,00	530.531,32	530.519,94	11,06	530.531,00	0,00	0,32	879.200,00	703.365,82	1.100,00	176.934,18	452.679,35
0,00	530.531,32	530.519,94	11,06	530.531,00	0,00	0,32	879.200,00	703.365,82	1.100,00	176.934,18	452.679,35
0,00	37,07	36,07	1,00	37,07	0,00	0,00	0,00	97,07	97,07	0,00	1.991,00
0,00	5,00	0,00	5,00	5,00	0,00	0,00	100,00	15.264,39	15.164,39	0,00	8.005,00
0,00	42,07	36,07	6,00	42,07	0,00	0,00	100,00	15.361,46	15.261,46	0,00	9.996,00
0,00	42,07	36,07	6,00	42,07	0,00	0,00	100,00	15.361,46	15.261,46	0,00	9.996,00
0,00	1.157.287,31	936.851,75	220.435,24	1.157.286,99	0,00	0,32	2.559.300,00	2.236.494,50	410.152,46	732.957,96	1.454.993,79
0,00	22.275,00	0,00	22.275,00	22.275,00	0,00	0,00	21.000,00	18.750,00	0,00	2.250,00	22.275,00
0,00	10.353,91	0,00	10.353,91	10.353,91	0,00	0,00	5.300,00	0,00	0,00	5.300,00	10.353,91
0,00	32.628,91	0,00	32.628,91	32.628,91	0,00	0,00	26.300,00	18.750,00	0,00	7.550,00	32.628,91
0,00	0,00	0,00	0,00	0,00	0,00	0,00	12.800,00	15.430,00	2.630,00	0,00	0,00
0,00	0,00	0,00	0,00	0,00	0,00	0,00	12.800,00	15.430,00	2.630,00	0,00	0,00
0,00	58.450,00	0,00	58.450,00	58.450,00	0,00	0,00	77.400,00	0,00	0,00	77.400,00	94.950,00
0,00	58.450,00	0,00	58.450,00	58.450,00	0,00	0,00	77.400,00	0,00	0,00	77.400,00	94.950,00
0,00	0,00	0,00	0,00	0,00	0,00	0,00	47.100,00	19.272,00	0,00	27.828,00	46.000,00
0,00	0,00	0,00	0,00	0,00	0,00	0,00	47.100,00	19.272,00	0,00	27.828,00	46.000,00
0,00	13.200,00	0,00	13.200,00	13.200,00	0,00	0,00	27.400,00	1.200,00	0,00	26.200,00	43.200,00
0,00	13.200,00	0,00	13.200,00	13.200,00	0,00	0,00	27.400,00	1.200,00	0,00	26.200,00	43.200,00
0,00	104.278,91	0,00	104.278,91	104.278,91	0,00	0,00	191.000,00	54.652,00	2.630,00	138.978,00	216.778,91

XVI LEGISLATURA — DISEGNI DI LEGGE E RELAZIONI — DOCUMENTI

Totale alle previsioni in meno	Residui a inizio esercizio	GESTIONE DEI RESIDUI ATTIVI					GESTIONE DI CASSA					Totale dei residui attivi al termine dell'esercizio
		Riscossi	Rimasti da riscuotere	Totali	Variazioni		Previsione definitiva	Riscossioni	Differenze rispetto alle previsioni			
					in più	in meno			in più	in meno		
9 = (4 - 7)	10	11	12	13 = (11 + 12)	14 = (13 - 10)	15 = (10 - 13)	16	17 = (5 + 11)	18 = (17 - 16)	19 = (16 - 17)	20 = (6 + 12)	
0,00	84.880,70	55.546,00	29.334,70	84.880,70	0,00	0,00	86.200,00	75.469,60	0,00	10.730,40	37.874,70	
0,00	179.206,12	24.600,00	154.606,12	179.206,12	0,00	0,00	253.500,00	114.600,00	0,00	138.900,00	218.806,12	
3.000,00	12.724,09	9.066,94	3.657,15	12.724,09	0,00	0,00	31.500,00	33.274,55	1.774,55	0,00	8.151,70	
0,00	0,00	0,00	0,00	0,00	0,00	0,00	900,00	1.170,00	270,00	0,00	0,00	
3.000,00	276.810,91	89.212,94	187.597,97	276.810,91	0,00	0,00	372.100,00	224.514,15	2.044,55	149.630,40	264.832,52	
3.000,00	276.810,91	89.212,94	187.597,97	276.810,91	0,00	0,00	372.100,00	224.514,15	2.044,55	149.630,40	264.832,52	
3.000,00	381.089,82	89.212,94	291.876,88	381.089,82	0,00	0,00	563.100,00	279.166,15	4.674,55	288.608,40	481.611,43	
0,00	380.000,00	380.000,00	0,00	380.000,00	0,00	0,00	1.598.200,00	3.124.049,20	1.525.849,20	0,00	0,00	
0,00	380.000,00	380.000,00	0,00	380.000,00	0,00	0,00	1.598.200,00	3.124.049,20	1.525.849,20	0,00	0,00	
0,00	8.031,30	8.031,30	0,00	8.031,30	0,00	0,00	221.200,00	267.503,51	46.303,51	0,00	0,00	
0,00	8.031,30	8.031,30	0,00	8.031,30	0,00	0,00	221.200,00	267.503,51	46.303,51	0,00	0,00	
0,00	13.412,84	0,00	13.412,84	13.412,84	0,00	0,00	14.500,00	10.000,00	0,00	4.500,00	13.412,84	
0,00	13.412,84	0,00	13.412,84	13.412,84	0,00	0,00	14.500,00	10.000,00	0,00	4.500,00	13.412,84	
0,00	401.444,14	388.031,30	13.412,84	401.444,14	0,00	0,00	1.833.900,00	3.401.552,71	1.572.152,71	4.500,00	13.412,84	
0,00	4.172,05	0,00	4.172,05	4.172,05	0,00	0,00	4.100,00	800,64	0,00	3.299,36	4.172,05	
0,00	4.172,05	0,00	4.172,05	4.172,05	0,00	0,00	4.100,00	800,64	0,00	3.299,36	4.172,05	
0,00	0,00	0,00	0,00	0,00	0,00	0,00	0,00	2.531,89	2.531,89	0,00	0,00	
0,00	0,00	0,00	0,00	0,00	0,00	0,00	0,00	2.531,89	2.531,89	0,00	0,00	
0,00	4.172,05	0,00	4.172,05	4.172,05	0,00	0,00	4.100,00	3.332,53	2.531,89	3.299,36	4.172,05	
0,00	405.616,19	388.031,30	17.584,89	405.616,19	0,00	0,00	1.838.000,00	3.404.885,24	1.574.684,60	7.799,36	17.584,89	
3.000,00	35.724.572,42	18.112.561,21	17.592.047,66	35.704.608,87	0,00	19.963,55	55.175.700,00	42.409.705,70	5.203.950,78	17.969.945,08	35.435.750,28	
0,00	0,00	0,00	0,00	0,00	0,00	0,00	0,00	1.245,71	1.245,71	0,00	0,00	
0,00	0,00	0,00	0,00	0,00	0,00	0,00	0,00	1.245,71	1.245,71	0,00	0,00	
0,00	0,00	0,00	0,00	0,00	0,00	0,00	0,00	1.245,71	1.245,71	0,00	0,00	
0,00	7.780,00	7.780,00	0,00	7.780,00	0,00	0,00	21.000,00	16.180,00	0,00	4.820,00	15.600,00	
0,00	12.000,00	12.000,00	0,00	12.000,00	0,00	0,00	7.800,00	12.000,00	4.200,00	0,00	0,00	

XVI LEGISLATURA — DISEGNI DI LEGGE E RELAZIONI — DOCUMENTI

TITOLI / CATEGORIE		GESTIONE DI COMPETENZA							
		Previsioni			Somme accertate			Differenze rispet	
Codice	Denominazione	Previsione iniziale	Variazioni in aumento	Variazioni in diminuzione	Previsione definitiva	Riscosse	Rimasti da riscuotere	Totale accertamenti	Differenze in più
		1	2	3	4 = (1 + 2 - 3)	5	6	7 = (5 + 6)	8 = (7 - 4)
	Totale categoria 02.004.2.01	24.000,00	0,00	0,00	24.000,00	8.400,00	15.600,00	24.000,00	0,00
	Totale Titolo II	24.000,00	0,00	0,00	24.000,00	8.400,00	15.600,00	24.000,00	0,00
	Totale C.d.R. 004	25.941,20	0,00	695,49	25.245,71	9.645,71	15.600,00	25.245,71	0,00
02.031	ENERGETICA E LE INTERFASI								
02.031.1	Trasferimenti								
02.031.1.02	Trasferimenti dal M.I.U.R.								
02.031.1.02.004	Finanziamento del M.I.U.R. relativi a FIRB, FISR, PRIN, FAR, progetti strategici e di diffus. cultura scient.	35.000,00	4.891,00	0,00	39.891,00	39.891,00	0,00	39.891,00	0,00
02.031.1.02.016	Finanziamenti M.I.U.R. relativi al fondo per gli Investimenti della Ricerca di Base (FIRB)	65.000,00	0,00	65.000,00	0,00	0,00	0,00	0,00	0,00
02.031.1.02.017	Finanziamenti M.I.U.R. relativi al Fondo Integrativo Speciale per la Ricerca (FISR)	76.000,00	0,00	76.000,00	0,00	0,00	0,00	0,00	0,00
02.031.1.02.019	Finanziamenti M.I.U.R. relativi ai Programmi di ricerca di Rilevante Interesse Nazionale (PRIN)	0,00	98.463,00	0,00	98.463,00	98.463,00	0,00	98.463,00	0,00
	Totale categoria 02.031.1.02	176.000,00	103.354,00	141.000,00	138.354,00	138.354,00	0,00	138.354,00	0,00
02.031.1.03	Trasferimenti da altri Ministeri								
02.031.1.03.014	Finanziamenti del M.I.U.R. per altre iniziative progettuali	23.520,00	0,00	23.520,00	0,00	0,00	0,00	0,00	0,00
02.031.1.03.015	Finanziamenti e contributi di altri ministeri	1.470,00	0,00	1.470,00	0,00	0,00	0,00	0,00	0,00
	Totale categoria 02.031.1.03	24.990,00	0,00	24.990,00	0,00	0,00	0,00	0,00	0,00
02.031.1.04	Trasferimenti da UE								
02.031.1.04.002	Finanziamenti da Programma Quadro Ricerca U.E.	117.000,00	161.848,70	13.608,16	265.240,54	246.132,58	19.107,96	265.240,54	0,00
02.031.1.04.003	Finanziamenti da parte di organismi internazionali	4.500,00	28.600,00	0,00	33.100,00	33.100,00	0,00	33.100,00	0,00
	Totale categoria 02.031.1.04	121.500,00	190.448,70	13.608,16	298.340,54	279.232,58	19.107,96	298.340,54	0,00
02.031.1.05	Trasferimenti da Regioni ed Enti locali								
02.031.1.05.001	Finanziamenti delle Regioni per attivit? P.O.R. e per altre iniziative progettuali	50.000,00	168.000,00	0,00	218.000,00	0,00	218.000,00	218.000,00	0,00
02.031.1.05.002	Altri contributi delle regioni e degli enti locali	0,00	46.146,60	0,00	46.146,60	13.842,73	32.303,87	46.146,60	0,00
	Totale categoria 02.031.1.05	50.000,00	214.146,60	0,00	264.146,60	13.842,73	250.303,87	264.146,60	0,00
02.031.1.06	Trasferimenti da altri Enti Pubblici								
02.031.1.06.002	Altri finanziamenti degli enti del settore pubblico per iniziative dell'ente	0,00	150.000,00	0,00	150.000,00	136.000,00	14.000,00	150.000,00	0,00
	Totale categoria 02.031.1.06	0,00	150.000,00	0,00	150.000,00	136.000,00	14.000,00	150.000,00	0,00
02.031.1.07	Trasferimenti da soggetti privati								
02.031.1.07.003	Altri finanziamenti di soggetti privati per iniziative dell'ente	0,00	59.971,78	0,00	59.971,78	59.971,78	0,00	59.971,78	0,00
	Totale categoria 02.031.1.07	0,00	59.971,78	0,00	59.971,78	59.971,78	0,00	59.971,78	0,00
	Totale Titolo I	372.490,00	717.921,08	179.598,16	910.812,92	627.401,09	283.411,83	910.812,92	0,00
02.031.2	Compensi per prestazioni di servizi tecnico-scientifici								
02.031.2.01	Entrate per prestazioni di servizi e vendita prodotti								
02.031.2.01.003	Ricerche e servizi commissionati da soggetti privati	267.680,00	226.888,14	0,00	494.568,14	451.328,14	43.240,00	494.568,14	0,00
02.031.2.01.006	Prestazione di servizi e vendita di prodotti	0,00	91.662,00	0,00	91.662,00	57.496,00	34.166,00	91.662,00	0,00
	Totale categoria 02.031.2.01	267.680,00	318.550,14	0,00	586.230,14	508.824,14	77.406,00	586.230,14	0,00
	Totale Titolo II	267.680,00	318.550,14	0,00	586.230,14	508.824,14	77.406,00	586.230,14	0,00
02.031.3	Entrate diverse								
02.031.3.02	Altre entrate								
02.031.3.02.003	Recuperi e rimborsi diversi	0,00	107,64	0,00	107,64	107,64	0,00	107,64	0,00
02.031.3.02.004	Altre entrate	0,00	1.410,00	0,00	1.410,00	1.410,00	0,00	1.410,00	0,00
	Totale categoria 02.031.3.02	0,00	1.517,64	0,00	1.517,64	1.517,64	0,00	1.517,64	0,00
	Totale Titolo III	0,00	1.517,64	0,00	1.517,64	1.517,64	0,00	1.517,64	0,00

XVI LEGISLATURA — DISEGNI DI LEGGE E RELAZIONI — DOCUMENTI

Riferimento alle previsioni in meno	Residui a inizio esercizio	GESTIONE DEI RESIDUI ATTIVI					GESTIONE DI CASSA				Totale dei residui attivi al termine dell'esercizio
		Riscossi	Rimasti da riscuotere	Totali	Variazioni		Previsione definitiva	Riscossioni	Differenze rispetto alle previsioni		
					in più	in meno			in più	in meno	
9 = (4 - 7)	10	11	12	13 = (11 + 12)	14 = (13 - 10)	15 = (10 - 13)	16	17 = (5 + 11)	18 = (17 - 16)	19 = (16 - 17)	20 = (6 + 12)
0,00	19.780,00	19.780,00	0,00	19.780,00	0,00	0,00	28.800,00	28.180,00	4.200,00	4.820,00	15.600,00
0,00	19.780,00	19.780,00	0,00	19.780,00	0,00	0,00	28.800,00	28.180,00	4.200,00	4.820,00	15.600,00
0,00	19.780,00	19.780,00	0,00	19.780,00	0,00	0,00	28.800,00	29.425,71	5.445,71	4.820,00	15.600,00
0,00	265.362,27	265.362,27	0,00	265.362,27	0,00	0,00	239.900,00	305.253,27	65.353,27	0,00	0,00
0,00	0,00	0,00	0,00	0,00	0,00	0,00	0,00	0,00	0,00	0,00	0,00
0,00	0,00	0,00	0,00	0,00	0,00	0,00	0,00	0,00	0,00	0,00	0,00
0,00	0,00	0,00	0,00	0,00	0,00	0,00	77.400,00	98.463,00	21.063,00	0,00	0,00
0,00	265.362,27	265.362,27	0,00	265.362,27	0,00	0,00	317.300,00	403.716,27	86.416,27	0,00	0,00
0,00	0,00	0,00	0,00	0,00	0,00	0,00	0,00	0,00	0,00	0,00	0,00
0,00	0,00	0,00	0,00	0,00	0,00	0,00	0,00	0,00	0,00	0,00	0,00
0,00	0,00	0,00	0,00	0,00	0,00	0,00	0,00	0,00	0,00	0,00	0,00
0,00	106.382,73	106.382,73	0,00	106.382,73	0,00	0,00	178.400,00	352.515,31	174.115,31	0,00	19.107,96
0,00	0,00	0,00	0,00	0,00	0,00	0,00	16.000,00	33.100,00	17.100,00	0,00	0,00
0,00	106.382,73	106.382,73	0,00	106.382,73	0,00	0,00	194.400,00	385.615,31	191.215,31	0,00	19.107,96
0,00	0,00	0,00	0,00	0,00	0,00	0,00	161.100,00	0,00	0,00	161.100,00	218.000,00
0,00	89.249,88	0,00	89.249,88	89.249,88	0,00	0,00	100.100,00	13.842,73	0,00	86.257,27	121.553,75
0,00	89.249,88	0,00	89.249,88	89.249,88	0,00	0,00	261.200,00	13.842,73	0,00	247.357,27	339.553,75
0,00	0,00	0,00	0,00	0,00	0,00	0,00	12.500,00	136.000,00	123.500,00	0,00	14.000,00
0,00	0,00	0,00	0,00	0,00	0,00	0,00	12.500,00	136.000,00	123.500,00	0,00	14.000,00
0,00	0,00	0,00	0,00	0,00	0,00	0,00	0,00	59.971,78	59.971,78	0,00	0,00
0,00	0,00	0,00	0,00	0,00	0,00	0,00	0,00	59.971,78	59.971,78	0,00	0,00
0,00	460.994,88	371.745,00	89.249,88	460.994,88	0,00	0,00	785.400,00	999.146,09	461.103,36	247.357,27	372.661,71
0,00	111.282,00	97.680,00	13.602,00	111.282,00	0,00	0,00	394.000,00	549.008,14	155.008,14	0,00	56.842,00
0,00	35.586,00	35.586,00	0,00	35.586,00	0,00	0,00	82.700,00	93.082,00	10.382,00	0,00	34.166,00
0,00	146.868,00	133.266,00	13.602,00	146.868,00	0,00	0,00	476.700,00	642.090,14	165.390,14	0,00	91.008,00
0,00	146.868,00	133.266,00	13.602,00	146.868,00	0,00	0,00	476.700,00	642.090,14	165.390,14	0,00	91.008,00
0,00	0,00	0,00	0,00	0,00	0,00	0,00	null	107,64	null	null	0,00
0,00	0,00	0,00	0,00	0,00	0,00	0,00	null	1.410,00	null	null	0,00
0,00	0,00	0,00	0,00	0,00	0,00	0,00	null	1.517,64	null	null	0,00
0,00	0,00	0,00	0,00	0,00	0,00	0,00	null	1.517,64	null	null	0,00

XVI LEGISLATURA — DISEGNI DI LEGGE E RELAZIONI — DOCUMENTI

TITOLI / CATEGORIE		GESTIONE DI COMPETENZA							
		Previsioni			Somme accertate			Differenze rispet	
Codice	Denominazione	Previsione iniziale	Variazioni in aumento	Variazioni in diminuzione	Previsione definitiva	Risorse	Rimasti da riscuotere	Totale accertamenti	in più
		1	2	3	4 = (1 + 2 - 3)	5	6	7 = (5 + 6)	8 = (7 - 4)
Totale C.d.R. 031		640.170,00	1.037.988,86	179.598,16	1.498.560,70	1.137.742,87	360.817,83	1.498.560,70	0,00
02.033	FISICA DEL PLASMA "Piero Caldirola"								
02.033.1	Trasferimenti								
02.033.1.04	Trasferimenti da UE								
02.033.1.04.002	Finanziamenti da Programma Quadro Ricerca U.E.	600.000,00	424.881,14	0,00	1.024.881,14	1.024.881,14	0,00	1.024.881,14	0,00
Totale categoria 02.033.1.04		600.000,00	424.881,14	0,00	1.024.881,14	1.024.881,14	0,00	1.024.881,14	0,00
Totale Titolo I		600.000,00	424.881,14	0,00	1.024.881,14	1.024.881,14	0,00	1.024.881,14	0,00
Totale C.d.R. 033		600.000,00	424.881,14	0,00	1.024.881,14	1.024.881,14	0,00	1.024.881,14	0,00
02.037	GAS IONIZZATI								
02.037.1	Trasferimenti								
02.037.1.02	Trasferimenti dal M.I.U.R.								
02.037.1.02.004	Finanziamento del M.I.U.R. relativi a FIRB, FISR, PRIN, FAR, progetti strategici e di diffus. cultura scient.	0,00	0,00	0,00	0,00	0,00	0,00	0,00	0,00
Totale categoria 02.037.1.02		0,00	0,00	0,00	0,00	0,00	0,00	0,00	0,00
02.037.1.07	Trasferimenti da soggetti privati								
02.037.1.07.003	Altri finanziamenti di soggetti privati per iniziative dell'ente	0,00	361.958,27	0,00	361.958,27	311.958,27	50.000,00	361.958,27	0,00
Totale categoria 02.037.1.07		0,00	361.958,27	0,00	361.958,27	311.958,27	50.000,00	361.958,27	0,00
Totale Titolo I		0,00	361.958,27	0,00	361.958,27	311.958,27	50.000,00	361.958,27	0,00
Totale C.d.R. 037		0,00	361.958,27	0,00	361.958,27	311.958,27	50.000,00	361.958,27	0,00
02.058	MOTORI								
02.058.1	Trasferimenti								
02.058.1.02	Trasferimenti dal M.I.U.R.								
02.058.1.02.004	Finanziamento del M.I.U.R. relativi a FIRB, FISR, PRIN, FAR, progetti strategici e di diffus. cultura scient.	164.087,40	10.500,00	0,00	174.587,40	174.585,59	1,81	174.587,40	0,00
02.058.1.02.016	Finanziamenti M.I.U.R. relativi al fondo per gli Investimenti della Ricerca di Base (FIRB)	271.200,00	110.235,00	90.750,00	290.685,00	290.685,00	0,00	290.685,00	0,00
Totale categoria 02.058.1.02		435.287,40	120.735,00	90.750,00	465.272,40	465.270,59	1,81	465.272,40	0,00
02.058.1.03	Trasferimenti da altri Ministeri								
02.058.1.03.013	Finanziamenti del Ministero delle Infrastrutture e dei Trasporti	0,00	0,00	0,00	0,00	0,00	0,00	0,00	0,00
02.058.1.03.015	Finanziamenti e contributi di altri ministeri	238.000,00	523.413,19	177.000,00	584.413,19	584.413,19	0,00	584.413,19	0,00
Totale categoria 02.058.1.03		238.000,00	523.413,19	177.000,00	584.413,19	584.413,19	0,00	584.413,19	0,00
02.058.1.04	Trasferimenti da UE								
02.058.1.04.002	Finanziamenti da Programma Quadro Ricerca U.E.	127.909,25	0,00	97.351,65	30.557,60	30.557,60	0,00	30.557,60	0,00
Totale categoria 02.058.1.04		127.909,25	0,00	97.351,65	30.557,60	30.557,60	0,00	30.557,60	0,00
02.058.1.05	Trasferimenti da Regioni ed Enti locali								
02.058.1.05.002	Altri contributi delle regioni e degli enti locali	5.000,00	0,00	5.000,00	0,00	0,00	0,00	0,00	0,00
Totale categoria 02.058.1.05		5.000,00	0,00	5.000,00	0,00	0,00	0,00	0,00	0,00
02.058.1.06	Trasferimenti da altri Enti Pubblici								
02.058.1.06.002	Altri finanziamenti degli enti del settore pubblico per iniziative dell'ente	0,00	84.053,00	0,00	84.053,00	83.134,20	918,80	84.053,00	0,00
Totale categoria 02.058.1.06		0,00	84.053,00	0,00	84.053,00	83.134,20	918,80	84.053,00	0,00
Totale Titolo I		806.196,65	728.201,19	370.101,65	1.164.296,19	1.163.375,58	920,61	1.164.296,19	0,00
02.058.2	Compensi per prestazioni di servizi tecnico-scientifici								
02.058.2.01	Entrate per prestazioni di servizi e vendita prodotti								
02.058.2.01.001	Ricerche e servizi commissionati da amministrazioni pubbliche	72.895,68	0,00	0,00	72.895,68	36.447,84	36.447,84	72.895,68	0,00

XVI LEGISLATURA — DISEGNI DI LEGGE E RELAZIONI — DOCUMENTI

Riferito alle previsioni in meno	Residui a inizio esercizio	GESTIONE DEI RESIDUI ATTIVI					GESTIONE DI CASSA				Totale dei residui attivi al termine dell'esercizio
		Riscossi	Rimasti da riscuotere	Totali	Variazioni		Previsione definitiva	Riscossioni	Differenze rispetto alle previsioni		
					in più	in meno			in più	in meno	
9 = (4 - 7)	10	11	12	13 = (11 + 12)	14 = (13 - 10)	15 = (10 - 13)	16	17 = (5 + 11)	18 = (17 - 16)	19 = (16 - 17)	20 = (6 + 12)
0,00	607.862,88	505.011,00	102.851,88	607.862,88	0,00	0,00	1.262.100,00	1.642.753,87	626.493,50	247.357,27	463.669,71
0,00	0,00	0,00	0,00	0,00	0,00	0,00	492.000,00	1.024.881,14	532.881,14	0,00	0,00
0,00	0,00	0,00	0,00	0,00	0,00	0,00	492.000,00	1.024.881,14	532.881,14	0,00	0,00
0,00	0,00	0,00	0,00	0,00	0,00	0,00	492.000,00	1.024.881,14	532.881,14	0,00	0,00
0,00	364.140,00	269.991,00	94.149,00	364.140,00	0,00	0,00	286.200,00	269.991,00	0,00	16.209,00	94.149,00
0,00	364.140,00	269.991,00	94.149,00	364.140,00	0,00	0,00	286.200,00	269.991,00	0,00	16.209,00	94.149,00
0,00	0,00	0,00	0,00	0,00	0,00	0,00	0,00	311.958,27	311.958,27	0,00	50.000,00
0,00	0,00	0,00	0,00	0,00	0,00	0,00	0,00	311.958,27	311.958,27	0,00	50.000,00
0,00	364.140,00	269.991,00	94.149,00	364.140,00	0,00	0,00	286.200,00	581.949,27	311.958,27	16.209,00	144.149,00
0,00	364.140,00	269.991,00	94.149,00	364.140,00	0,00	0,00	286.200,00	581.949,27	311.958,27	16.209,00	144.149,00
0,00	454.767,85	335.333,93	119.433,92	454.767,85	0,00	0,00	494.600,00	509.919,52	15.319,52	0,00	119.435,73
0,00	0,00	0,00	0,00	0,00	0,00	0,00	228.400,00	290.685,00	62.285,00	0,00	0,00
0,00	454.767,85	335.333,93	119.433,92	454.767,85	0,00	0,00	723.000,00	800.604,52	77.604,52	0,00	119.435,73
0,00	98.728,34	0,00	98.728,34	98.728,34	0,00	0,00	84.200,00	0,00	0,00	84.200,00	98.728,34
0,00	0,00	0,00	0,00	0,00	0,00	0,00	498.600,00	584.413,19	85.813,19	0,00	0,00
0,00	98.728,34	0,00	98.728,34	98.728,34	0,00	0,00	582.800,00	584.413,19	85.813,19	84.200,00	98.728,34
0,00	13.857,00	5.406,41	8.450,59	13.857,00	0,00	0,00	21.300,00	35.964,01	14.664,01	0,00	8.450,59
0,00	13.857,00	5.406,41	8.450,59	13.857,00	0,00	0,00	21.300,00	35.964,01	14.664,01	0,00	8.450,59
0,00	7.500,00	7.500,00	0,00	7.500,00	0,00	0,00	5.500,00	7.500,00	2.000,00	0,00	0,00
0,00	7.500,00	7.500,00	0,00	7.500,00	0,00	0,00	5.500,00	7.500,00	2.000,00	0,00	0,00
0,00	0,00	0,00	0,00	0,00	0,00	0,00	7.000,00	83.134,20	76.134,20	0,00	918,80
0,00	0,00	0,00	0,00	0,00	0,00	0,00	7.000,00	83.134,20	76.134,20	0,00	918,80
0,00	574.853,19	348.240,34	226.612,85	574.853,19	0,00	0,00	1.339.600,00	1.511.615,92	256.215,92	84.200,00	227.533,46
0,00	0,00	0,00	0,00	0,00	0,00	0,00	47.400,00	36.447,84	0,00	10.952,16	36.447,84

XVI LEGISLATURA — DISEGNI DI LEGGE E RELAZIONI — DOCUMENTI

TITOLI / CATEGORIE		GESTIONE DI COMPETENZA							
		Previsioni				Somme accertate			Differenze rispetto
Codice	Denominazione	Previsione iniziale	Variazioni in aumento	Variazioni in diminuzione	Previsione definitiva	Riscosse	Rimasti da riscuotere	Totale accertamenti	in più
		1	2	3	4 = (1 + 2 - 3)	5	6	7 = (5 + 6)	8 = (7 - 4)
02.058.2.01.003	Ricerche e servizi commissionati da soggetti privati	772.020,00	316.800,00	363.230,00	725.590,00	466.400,00	259.190,00	725.590,00	0,00
02.058.2.01.006	Prestazione di servizi e vendita di prodotti	12.000,00	2.478,00	6.516,00	7.962,00	7.962,00	0,00	7.962,00	0,00
	Totale categoria 02.058.2.01	856.915,68	319.278,00	369.746,00	806.447,68	510.809,84	295.637,84	806.447,68	0,00
	Totale Titolo II	856.915,68	319.278,00	369.746,00	806.447,68	510.809,84	295.637,84	806.447,68	0,00
	<i>Totale C.d.R. 058</i>	<i>1.663.112,33</i>	<i>1.047.479,19</i>	<i>739.847,65</i>	<i>1.970.743,87</i>	<i>1.674.185,42</i>	<i>296.558,45</i>	<i>1.970.743,87</i>	<i>0,00</i>
02.070	RICERCHE SULLA COMBUSTIONE								
02.070.1	Trasferimenti								
02.070.1.02	Trasferimenti dal M.I.U.R.								
02.070.1.02.004	Finanziamento del M.I.U.R. relativi a FIRB, FISR, PRIN, FAR, progetti strategici e di diffus. cultura scient.	0,00	46.000,00	0,00	46.000,00	46.000,00	0,00	46.000,00	0,00
	Totale categoria 02.070.1.02	0,00	46.000,00	0,00	46.000,00	46.000,00	0,00	46.000,00	0,00
02.070.1.03	Trasferimenti da altri Ministeri								
02.070.1.03.014	Finanziamenti del M.I.U.R. per altre iniziative progettuali	0,00	81.226,19	0,00	81.226,19	81.226,19	0,00	81.226,19	0,00
	Totale categoria 02.070.1.03	0,00	81.226,19	0,00	81.226,19	81.226,19	0,00	81.226,19	0,00
02.070.1.04	Trasferimenti da UE								
02.070.1.04.002	Finanziamenti da Programma Quadro Ricerca U.E.	0,00	7.909,03	0,00	7.909,03	7.909,03	0,00	7.909,03	0,00
02.070.1.04.004	Finanziamenti da altre iniziative U.E.	0,00	229.000,00	0,00	229.000,00	229.000,00	0,00	229.000,00	0,00
	Totale categoria 02.070.1.04	0,00	236.909,03	0,00	236.909,03	236.909,03	0,00	236.909,03	0,00
02.070.1.05	Trasferimenti da Regioni ed Enti locali								
02.070.1.05.001	Finanziamenti delle Regioni per attivit? P.O.R. e per altre iniziative progettuali	0,00	0,00	0,00	0,00	0,00	0,00	0,00	0,00
	Totale categoria 02.070.1.05	0,00	0,00	0,00	0,00	0,00	0,00	0,00	0,00
02.070.1.06	Trasferimenti da altri Enti Pubblici								
02.070.1.06.002	Altri finanziamenti degli enti del settore pubblico per iniziative dell'ente	0,00	39.642,04	0,00	39.642,04	39.642,04	0,00	39.642,04	0,00
	Totale categoria 02.070.1.06	0,00	39.642,04	0,00	39.642,04	39.642,04	0,00	39.642,04	0,00
	Totale Titolo I	0,00	403.777,26	0,00	403.777,26	403.777,26	0,00	403.777,26	0,00
02.070.2	Compensi per prestazioni di servizi tecnico-scientifici								
02.070.2.01	Entrate per prestazioni di servizi e vendita prodotti								
02.070.2.01.001	Ricerche e servizi commissionati da amministrazioni pubbliche	0,00	0,00	0,00	0,00	0,00	0,00	0,00	0,00
02.070.2.01.003	Ricerche e servizi commissionati da soggetti privati	72.000,00	8.040,00	0,00	80.040,00	77.520,00	2.520,00	80.040,00	0,00
	Totale categoria 02.070.2.01	72.000,00	8.040,00	0,00	80.040,00	77.520,00	2.520,00	80.040,00	0,00
	Totale Titolo II	72.000,00	8.040,00	0,00	80.040,00	77.520,00	2.520,00	80.040,00	0,00
02.070.3	Entrate diverse								
02.070.3.02	Altre entrate								
02.070.3.02.003	Recuperi e rimborsi diversi	0,00	2.203,74	0,00	2.203,74	2.203,74	0,00	2.203,74	0,00
	Totale categoria 02.070.3.02	0,00	2.203,74	0,00	2.203,74	2.203,74	0,00	2.203,74	0,00
	Totale Titolo III	0,00	2.203,74	0,00	2.203,74	2.203,74	0,00	2.203,74	0,00
	<i>Totale C.d.R. 070</i>	<i>72.000,00</i>	<i>414.021,00</i>	<i>0,00</i>	<i>486.021,00</i>	<i>483.501,00</i>	<i>2.520,00</i>	<i>486.021,00</i>	<i>0,00</i>
02.073	SCIENZA E TECNOLOGIA DEI MATERIALI CERAMICI								
02.073.1	Trasferimenti								
02.073.1.03	Trasferimenti da altri Ministeri								
02.073.1.03.014	Finanziamenti del M.I.U.R. per altre iniziative progettuali	1.000,00	0,00	1.000,00	0,00	0,00	0,00	0,00	0,00
	Totale categoria 02.073.1.03	1.000,00	0,00	1.000,00	0,00	0,00	0,00	0,00	0,00

XVI LEGISLATURA — DISEGNI DI LEGGE E RELAZIONI — DOCUMENTI

Totale alle previsioni in meno	Residui a inizio esercizio	GESTIONE DEI RESIDUI ATTIVI					GESTIONE DI CASSA				Totale dei residui attivi al termine dell'esercizio
		Riscossi	Rimasti da riscuotere	Totali	Variazioni		Previsione definitiva	Riscossioni	Differenze rispetto alle previsioni		
					in più	in meno			in più	in meno	
9 = (4 - 7)	10	11	12	13 = (11 + 12)	14 = (13 - 10)	15 = (10 - 13)	16	17 = (5 + 11)	18 = (17 - 16)	19 = (16 - 17)	20 = (6 + 12)
0,00	0,00	0,00	0,00	0,00	0,00	0,00	0,00	0,00	0,00	0,00	0,00
0,00	9.999,60	0,00	9.999,60	9.999,60	0,00	0,00	55.800,00	66.000,00	10.200,00	0,00	19.826,22
0,00	9.999,60	0,00	9.999,60	9.999,60	0,00	0,00	55.800,00	66.000,00	10.200,00	0,00	19.826,22
0,00	9.999,60	0,00	9.999,60	9.999,60	0,00	0,00	55.800,00	66.000,00	10.200,00	0,00	19.826,22
0,00	9.999,60	0,00	9.999,60	9.999,60	0,00	0,00	55.800,00	66.000,00	10.200,00	0,00	19.826,22
0,00	132.500,00	0,00	132.500,00	132.500,00	0,00	0,00	104.100,00	0,00	0,00	104.100,00	132.500,00
0,00	0,00	0,00	0,00	0,00	0,00	0,00	100.400,00	127.823,38	27.423,38	0,00	0,00
0,00	0,00	0,00	0,00	0,00	0,00	0,00	32.600,00	41.506,00	8.906,00	0,00	0,00
0,00	132.500,00	0,00	132.500,00	132.500,00	0,00	0,00	237.100,00	169.329,38	36.329,38	104.100,00	132.500,00
0,00	1.100.000,00	0,00	1.100.000,00	1.100.000,00	0,00	0,00	1.023.800,00	0,00	0,00	1.023.800,00	1.200.000,00
0,00	0,00	0,00	0,00	0,00	0,00	0,00	5.500,00	6.400,00	900,00	0,00	0,00
0,00	1.100.000,00	0,00	1.100.000,00	1.100.000,00	0,00	0,00	1.029.300,00	6.400,00	900,00	1.023.800,00	1.200.000,00
0,00	210.621,93	196.020,00	14.601,93	210.621,93	0,00	0,00	283.800,00	576.640,30	292.840,30	0,00	14.601,93
0,00	210.621,93	196.020,00	14.601,93	210.621,93	0,00	0,00	283.800,00	576.640,30	292.840,30	0,00	14.601,93
0,00	1.003.500,00	0,00	1.003.500,00	1.003.500,00	0,00	0,00	812.800,00	0,00	0,00	812.800,00	1.100.003,62
0,00	1.003.500,00	0,00	1.003.500,00	1.003.500,00	0,00	0,00	812.800,00	0,00	0,00	812.800,00	1.100.003,62
0,00	12.023,25	12.023,25	0,00	12.023,25	0,00	0,00	1.000,00	12.023,25	11.023,25	0,00	0,00
0,00	12.023,25	12.023,25	0,00	12.023,25	0,00	0,00	1.000,00	12.023,25	11.023,25	0,00	0,00
0,00	2.458.645,18	208.043,25	2.250.601,93	2.458.645,18	0,00	0,00	2.364.000,00	764.392,93	341.092,93	1.940.700,00	2.447.105,55
0,00	490.200,00	355.200,00	135.000,00	490.200,00	0,00	0,00	663.400,00	695.523,40	32.123,40	0,00	324.840,00
0,00	490.200,00	355.200,00	135.000,00	490.200,00	0,00	0,00	663.400,00	695.523,40	32.123,40	0,00	324.840,00
0,00	490.200,00	355.200,00	135.000,00	490.200,00	0,00	0,00	663.400,00	695.523,40	32.123,40	0,00	324.840,00
0,00	2.650,00	2.650,00	0,00	2.650,00	0,00	0,00	null	7.202,60	null	null	0,00
0,00	2.650,00	2.650,00	0,00	2.650,00	0,00	0,00	null	7.202,60	null	null	0,00
0,00	2.650,00	2.650,00	0,00	2.650,00	0,00	0,00	null	7.202,60	null	null	0,00
0,00	2.951.495,18	565.893,25	2.385.601,93	2.951.495,18	0,00	0,00	3.027.400,00	1.467.118,93	373.216,33	1.940.700,00	2.771.945,55

TITOLI / CATEGORIE		GESTIONE DI COMPETENZA							
		Previsioni				Somme accertate			Differenze rispetto in più
		Previsione iniziale	Variazioni in aumento	Variazioni in diminuzione	Previsione definitiva	Riscosse	Rimasti da riscuotere	Totale accertamenti	
1	2	3	4 = (1 + 2 - 3)	5	6	7 = (5 + 6)	8 = (7 - 4)		
02.502.1	Trasferimenti								
02.502.1.03	Trasferimenti da altri Ministeri								
02.502.1.03.014	Finanziamenti del M.I.U.R. per altre iniziative progettuali	5.810.000,00	0,00	5.810.000,00	0,00	0,00	0,00	0,00	0,00
02.502.1.03.015	Finanziamenti e contributi di altri ministeri	0,00	5.100.000,00	0,00	5.100.000,00	3.123.902,00	1.976.098,00	5.100.000,00	0,00
	Totale categoria 02.502.1.03	5.810.000,00	5.100.000,00	5.810.000,00	5.100.000,00	3.123.902,00	1.976.098,00	5.100.000,00	0,00
02.502.1.06	Trasferimenti da altri Enti Pubblici								
02.502.1.06.002	Altri finanziamenti degli enti del settore pubblico per iniziative dell'ente	0,00	15.908,55	0,00	15.908,55	15.908,55	0,00	15.908,55	0,00
	Totale categoria 02.502.1.06	0,00	15.908,55	0,00	15.908,55	15.908,55	0,00	15.908,55	0,00
	Totale Titolo I	5.810.000,00	5.115.908,55	5.810.000,00	5.115.908,55	3.139.810,55	1.976.098,00	5.115.908,55	0,00
02.502.2	Compensi per prestazioni di servizi tecnico-scientifici								
02.502.2.01	Entrate per prestazioni di servizi e vendita prodotti								
02.502.2.01.003	Ricerche e servizi commissionati da soggetti privati	0,00	48.000,00	0,00	48.000,00	48.000,00	0,00	48.000,00	0,00
	Totale categoria 02.502.2.01	0,00	48.000,00	0,00	48.000,00	48.000,00	0,00	48.000,00	0,00
	Totale Titolo II	0,00	48.000,00	0,00	48.000,00	48.000,00	0,00	48.000,00	0,00
	Totale C.d.R. 502	5.810.000,00	5.163.908,55	5.810.000,00	5.163.908,55	3.187.810,55	1.976.098,00	5.163.908,55	0,00
	Totale 02 - ENERGIA E TRASPORTI	9.544.223,93	9.350.192,15	6.999.700,92	11.894.715,16	8.796.950,64	3.097.764,52	11.894.715,16	0,00
03	AGROALIMENTARE								
03.002	AMBIENTE MARINO COSTIERO								
03.002.1	Trasferimenti								
03.002.1.03	Trasferimenti da altri Ministeri								
03.002.1.03.014	Finanziamenti del M.I.U.R. per altre iniziative progettuali	0,00	261.448,10	0,00	261.448,10	261.448,10	0,00	261.448,10	0,00
	Totale categoria 03.002.1.03	0,00	261.448,10	0,00	261.448,10	261.448,10	0,00	261.448,10	0,00
03.002.1.04	Trasferimenti da UE								
03.002.1.04.003	Finanziamenti da parte di organismi internazionali	0,00	15.000,00	0,00	15.000,00	5.000,00	10.000,00	15.000,00	0,00
03.002.1.04.004	Finanziamenti da altre iniziative U.E.	0,00	18.600,00	0,00	18.600,00	18.600,00	0,00	18.600,00	0,00
	Totale categoria 03.002.1.04	0,00	33.600,00	0,00	33.600,00	23.600,00	10.000,00	33.600,00	0,00
03.002.1.05	Trasferimenti da Regioni ed Enti locali								
03.002.1.05.001	Finanziamenti delle Regioni per attivit� P.O.R. e per altre iniziative progettuali	1.403.400,00	0,00	0,00	1.403.400,00	0,00	1.403.400,00	1.403.400,00	0,00
03.002.1.05.002	Altri contributi delle regioni e degli enti locali	0,00	234.800,00	0,00	234.800,00	132.400,00	102.400,00	234.800,00	0,00
	Totale categoria 03.002.1.05	1.403.400,00	234.800,00	0,00	1.638.200,00	132.400,00	1.505.800,00	1.638.200,00	0,00
	Totale Titolo I	1.403.400,00	529.848,10	0,00	1.933.248,10	417.448,10	1.515.800,00	1.933.248,10	0,00
03.002.3	Entrate diverse								
03.002.3.02	Altre entrate								
03.002.3.02.003	Recuperi e rimborsi diversi	0,00	2.953,59	0,00	2.953,59	2.953,59	0,00	2.953,59	0,00
03.002.3.02.004	Altre entrate	0,00	2.990,00	0,00	2.990,00	2.990,00	0,00	2.990,00	0,00
	Totale categoria 03.002.3.02	0,00	5.943,59	0,00	5.943,59	5.943,59	0,00	5.943,59	0,00
	Totale Titolo III	0,00	5.943,59	0,00	5.943,59	5.943,59	0,00	5.943,59	0,00
03.002.4	Alienazioni patrimoniali e riscossione di crediti								
03.002.4.01	Entrate per alienazione di beni								
03.002.4.01.002	Entrate derivanti dalla alienazione di beni di uso durevole	0,00	2.269,44	0,00	2.269,44	2.269,44	0,00	2.269,44	0,00
	Totale categoria 03.002.4.01	0,00	2.269,44	0,00	2.269,44	2.269,44	0,00	2.269,44	0,00

XVI LEGISLATURA — DISEGNI DI LEGGE E RELAZIONI — DOCUMENTI

Totale alle previsioni in meno	Residui a inizio esercizio	GESTIONE DEI RESIDUI ATTIVI					GESTIONE DI CASSA				Totale dei residui attivi al termine dell'esercizio
		Riscossi	Rimasti da riscuotere	Totali	Variazioni		Previsione definitiva	Riscossioni	Differenze rispetto alle previsioni		
					in più	in meno			in più	in meno	
9 = (4 - 7)	10	11	12	13 = (11 + 12)	14 = (13 - 10)	15 = (10 - 13)	16	17 = (5 + 11)	18 = (17 - 16)	19 = (16 - 17)	20 = (6 + 12)
0,00	1.802.220,00	1.802.220,00	0,00	1.802.220,00	0,00	0,00	1.537.600,00	1.802.220,00	264.620,00	0,00	0,00
0,00	0,00	0,00	0,00	0,00	0,00	0,00	4.351.100,00	3.123.902,00	0,00	1.227.198,00	1.976.098,00
0,00	1.802.220,00	1.802.220,00	0,00	1.802.220,00	0,00	0,00	5.888.700,00	4.926.122,00	264.620,00	1.227.198,00	1.976.098,00
0,00	0,00	0,00	0,00	0,00	0,00	0,00	1.300,00	15.908,55	14.608,55	0,00	0,00
0,00	0,00	0,00	0,00	0,00	0,00	0,00	1.300,00	15.908,55	14.608,55	0,00	0,00
0,00	1.802.220,00	1.802.220,00	0,00	1.802.220,00	0,00	0,00	5.890.000,00	4.942.030,55	279.228,55	1.227.198,00	1.976.098,00
0,00	0,00	0,00	0,00	0,00	0,00	0,00	31.000,00	48.000,00	17.000,00	0,00	0,00
0,00	0,00	0,00	0,00	0,00	0,00	0,00	31.000,00	48.000,00	17.000,00	0,00	0,00
0,00	0,00	0,00	0,00	0,00	0,00	0,00	31.000,00	48.000,00	17.000,00	0,00	0,00
0,00	1.802.220,00	1.802.220,00	0,00	1.802.220,00	0,00	0,00	5.921.000,00	4.990.030,55	296.228,55	1.227.198,00	1.976.098,00
0,00	8.053.196,81	4.240.223,05	3.812.973,76	8.053.196,81	0,00	0,00	14.372.600,00	13.037.173,69	2.729.110,14	4.075.460,43	6.910.738,28
0,00	139.451,23	29.661,57	109.789,66	139.451,23	0,00	0,00	312.600,00	291.109,67	0,00	21.490,33	109.789,66
0,00	139.451,23	29.661,57	109.789,66	139.451,23	0,00	0,00	312.600,00	291.109,67	0,00	21.490,33	109.789,66
0,00	0,00	0,00	0,00	0,00	0,00	0,00	8.500,00	5.000,00	0,00	3.500,00	10.000,00
0,00	0,00	0,00	0,00	0,00	0,00	0,00	10.600,00	18.600,00	8.000,00	0,00	0,00
0,00	0,00	0,00	0,00	0,00	0,00	0,00	19.100,00	23.600,00	8.000,00	3.500,00	10.000,00
0,00	0,00	0,00	0,00	0,00	0,00	0,00	1.003.600,00	0,00	0,00	1.003.600,00	1.403.400,00
0,00	0,00	0,00	0,00	0,00	0,00	0,00	168.000,00	132.400,00	0,00	35.600,00	102.400,00
0,00	0,00	0,00	0,00	0,00	0,00	0,00	1.171.600,00	132.400,00	0,00	1.039.200,00	1.505.800,00
0,00	139.451,23	29.661,57	109.789,66	139.451,23	0,00	0,00	1.503.300,00	447.109,67	8.000,00	1.064.190,33	1.625.589,66
0,00	0,00	0,00	0,00	0,00	0,00	0,00	0,00	2.953,59	2.953,59	0,00	0,00
0,00	0,00	0,00	0,00	0,00	0,00	0,00	0,00	2.990,00	2.990,00	0,00	0,00
0,00	0,00	0,00	0,00	0,00	0,00	0,00	0,00	5.943,59	5.943,59	0,00	0,00
0,00	0,00	0,00	0,00	0,00	0,00	0,00	0,00	5.943,59	5.943,59	0,00	0,00
0,00	0,00	0,00	0,00	0,00	0,00	0,00	0,00	2.269,44	2.269,44	0,00	0,00
0,00	0,00	0,00	0,00	0,00	0,00	0,00	0,00	2.269,44	2.269,44	0,00	0,00

TITOLI/ CATEGORIE		GESTIONE DI COMPETENZA							
		Previsioni			Somme accertate			Differenze rispet	
Codice	Denominazione	Previsione iniziale	Variazioni in aumento	Variazioni in diminuzione	Previsione definitiva	Risorse	Rimasti da riscuotere	Totale accertamenti	in più
		1	2	3	4 = (1 + 2 - 3)	5	6	7 = (5 + 6)	8 = (7 - 4)
	Totale Titolo IV	0,00	2.269,44	0,00	2.269,44	2.269,44	0,00	2.269,44	0,00
	Totale C.d.R. 002	1.403.400,00	538.061,13	0,00	1.941.461,13	425.661,13	1.515.800,00	1.941.461,13	0,00
	03.007 BIOCHIMICA DELLE PROTEINE								
	03.007.1 Trasferimenti								
	03.007.1.04 Trasferimenti da UE								
03.007.1.04.002	Finanziamenti da Programma Quadro Ricerca U.E.	0,00	132.406,81	0,00	132.406,81	132.406,81	0,00	132.406,81	0,00
	Totale categoria 03.007.1.04	0,00	132.406,81	0,00	132.406,81	132.406,81	0,00	132.406,81	0,00
	03.007.1.05 Trasferimenti da Regioni ed Enti locali								
03.007.1.05.002	Altri contributi delle regioni e degli enti locali	15.000,00	0,00	0,00	15.000,00	15.000,00	0,00	15.000,00	0,00
	Totale categoria 03.007.1.05	15.000,00	0,00	0,00	15.000,00	15.000,00	0,00	15.000,00	0,00
	Totale Titolo I	15.000,00	132.406,81	0,00	147.406,81	147.406,81	0,00	147.406,81	0,00
	03.007.2 Compensi per prestazioni di servizi tecnico-scientifici								
	03.007.2.01 Entrate per prestazioni di servizi e vendita prodotti								
03.007.2.01.001	Ricerche e servizi commissionati da amministrazioni pubbliche	32.739,29	10.767,03	0,00	43.506,32	43.506,32	0,00	43.506,32	0,00
03.007.2.01.003	Ricerche e servizi commissionati da soggetti privati	0,00	50.400,00	0,00	50.400,00	50.400,00	0,00	50.400,00	0,00
	Totale categoria 03.007.2.01	32.739,29	61.167,03	0,00	93.906,32	93.906,32	0,00	93.906,32	0,00
	Totale Titolo II	32.739,29	61.167,03	0,00	93.906,32	93.906,32	0,00	93.906,32	0,00
	Totale C.A.R. 007	47.739,29	193.573,84	0,00	241.313,13	241.313,13	0,00	241.313,13	0,00
	03.010 BIOLOGIA AGRO-AMBIENTALE E FORESTALE								
	03.010.1 Trasferimenti								
	03.010.1.03 Trasferimenti da altri Ministeri								
03.010.1.03.015	Finanziamenti e contributi di altri ministeri	0,00	82.498,19	0,00	82.498,19	82.498,19	0,00	82.498,19	0,00
	Totale categoria 03.010.1.03	0,00	82.498,19	0,00	82.498,19	82.498,19	0,00	82.498,19	0,00
	03.010.1.04 Trasferimenti da UE								
03.010.1.04.002	Finanziamenti da Programma Quadro Ricerca U.E.	150.000,00	0,00	46.049,34	103.950,66	0,00	103.950,66	103.950,66	0,00
	Totale categoria 03.010.1.04	150.000,00	0,00	46.049,34	103.950,66	0,00	103.950,66	103.950,66	0,00
	03.010.1.05 Trasferimenti da Regioni ed Enti locali								
03.010.1.05.001	Finanziamenti delle Regioni per attività P.O.R. e per altre iniziative progettuali	0,00	0,00	0,00	0,00	0,00	0,00	0,00	0,00
03.010.1.05.004	Finanziamenti degli enti locali per iniziative progettuali	0,00	3.000,00	0,00	3.000,00	3.000,00	0,00	3.000,00	0,00
	Totale categoria 03.010.1.05	0,00	3.000,00	0,00	3.000,00	3.000,00	0,00	3.000,00	0,00
	03.010.1.06 Trasferimenti da altri Enti Pubblici								
03.010.1.06.002	Altri finanziamenti degli enti del settore pubblico per iniziative dell'ente	0,00	0,00	0,00	0,00	0,00	0,00	0,00	0,00
	Totale categoria 03.010.1.06	0,00	0,00	0,00	0,00	0,00	0,00	0,00	0,00
	03.010.1.07 Trasferimenti da soggetti privati								
03.010.1.07.003	Altri finanziamenti di soggetti privati per iniziative dell'ente	10.000,00	0,00	10.000,00	0,00	0,00	0,00	0,00	0,00
	Totale categoria 03.010.1.07	10.000,00	0,00	10.000,00	0,00	0,00	0,00	0,00	0,00
	Totale Titolo I	160.000,00	85.498,19	56.049,34	189.448,85	85.498,19	103.950,66	189.448,85	0,00
	03.010.2 Compensi per prestazioni di servizi tecnico-scientifici								
	03.010.2.01 Entrate per prestazioni di servizi e vendita prodotti								
03.010.2.01.003	Ricerche e servizi commissionati da soggetti privati	190.080,00	78.720,00	0,00	268.800,00	158.400,00	110.400,00	268.800,00	0,00
	Totale categoria 03.010.2.01	190.080,00	78.720,00	0,00	268.800,00	158.400,00	110.400,00	268.800,00	0,00

XVI LEGISLATURA — DISEGNI DI LEGGE E RELAZIONI — DOCUMENTI

Riferimento alle previsioni	Residui a inizio esercizio	GESTIONE DEI RESIDUI ATTIVI					GESTIONE DI CASSA				Totale dei residui attivi al termine dell'esercizio
		Riscossi	Rimasti da riscuotere	Totali	Variazioni		Previsione definitiva	Riscossioni	Differenze rispetto alle previsioni		
					in più	in meno			in più	in meno	
9 = (4 - 7)	10	11	12	13 = (11 + 12)	14 = (13 - 10)	15 = (10 - 13)	16	17 = (5 + 11)	18 = (17 - 16)	19 = (16 - 17)	20 = (6 + 12)
0,00	0,00	0,00	0,00	0,00	0,00	0,00	0,00	2.269,44	2.269,44	0,00	0,00
0,00	139.451,23	29.661,57	109.789,66	139.451,23	0,00	0,00	1.503.300,00	455.322,70	16.213,03	1.064.190,33	1.625.589,66
0,00	0,00	0,00	0,00	0,00	0,00	0,00	75.300,00	132.406,81	57.106,81	0,00	0,00
0,00	0,00	0,00	0,00	0,00	0,00	0,00	75.300,00	132.406,81	57.106,81	0,00	0,00
0,00	0,00	0,00	0,00	0,00	0,00	0,00	10.700,00	15.000,00	4.300,00	0,00	0,00
0,00	0,00	0,00	0,00	0,00	0,00	0,00	10.700,00	15.000,00	4.300,00	0,00	0,00
0,00	0,00	0,00	0,00	0,00	0,00	0,00	86.000,00	147.406,81	61.406,81	0,00	0,00
0,00	0,00	0,00	0,00	0,00	0,00	0,00	30.900,00	43.506,32	12.606,32	0,00	0,00
0,00	0,00	0,00	0,00	0,00	0,00	0,00	35.800,00	50.400,00	14.600,00	0,00	0,00
0,00	0,00	0,00	0,00	0,00	0,00	0,00	66.700,00	93.906,32	27.206,32	0,00	0,00
0,00	0,00	0,00	0,00	0,00	0,00	0,00	66.700,00	93.906,32	27.206,32	0,00	0,00
0,00	0,00	0,00	0,00	0,00	0,00	0,00	152.700,00	241.313,13	88.613,13	0,00	0,00
0,00	0,00	0,00	0,00	0,00	0,00	0,00	64.300,00	82.498,19	18.198,19	0,00	0,00
0,00	0,00	0,00	0,00	0,00	0,00	0,00	64.300,00	82.498,19	18.198,19	0,00	0,00
0,00	0,00	0,00	0,00	0,00	0,00	0,00	59.000,00	0,00	0,00	59.000,00	103.950,66
0,00	0,00	0,00	0,00	0,00	0,00	0,00	59.000,00	0,00	0,00	59.000,00	103.950,66
0,00	9,27	0,00	9,27	9,27	0,00	0,00	0,00	0,00	0,00	0,00	9,27
0,00	16.000,00	16.000,00	0,00	16.000,00	0,00	0,00	13.600,00	19.000,00	5.400,00	0,00	0,00
0,00	16.009,27	16.000,00	9,27	16.009,27	0,00	0,00	13.600,00	19.000,00	5.400,00	0,00	9,27
0,00	79.391,94	22.963,03	56.428,91	79.391,94	0,00	0,00	53.300,00	22.963,03	0,00	30.336,97	56.428,91
0,00	79.391,94	22.963,03	56.428,91	79.391,94	0,00	0,00	53.300,00	22.963,03	0,00	30.336,97	56.428,91
0,00	0,00	0,00	0,00	0,00	0,00	0,00	0,00	0,00	0,00	0,00	0,00
0,00	0,00	0,00	0,00	0,00	0,00	0,00	0,00	0,00	0,00	0,00	0,00
0,00	95.401,21	38.963,03	56.438,18	95.401,21	0,00	0,00	190.200,00	124.461,22	23.598,19	89.336,97	160.388,84
0,00	133.332,83	133.293,41	39,42	133.332,83	0,00	0,00	285.300,00	291.693,41	6.393,41	0,00	110.439,42
0,00	133.332,83	133.293,41	39,42	133.332,83	0,00	0,00	285.300,00	291.693,41	6.393,41	0,00	110.439,42

XVI LEGISLATURA — DISEGNI DI LEGGE E RELAZIONI — DOCUMENTI

Totale alle previsioni in meno	Residui a inizio esercizio	GESTIONE DEI RESIDUI ATTIVI					GESTIONE DI CASSA				Totale dei residui attivi al termine dell'esercizio
		Riscossi	Rimasti da riscuotere	Totali	Variazioni		Previsione definitiva	Riscossioni	Differenze rispetto alle previsioni		
					in più	in meno			in più	in meno	
9 = (4 - 7)	10	11	12	13 = (11 + 12)	14 = (13 - 10)	15 = (10 - 13)	16	17 = (5 + 11)	18 = (17 - 16)	19 = (16 - 17)	20 = (6 + 12)
0,00	133.332,83	133.293,41	39,42	133.332,83	0,00	0,00	285.300,00	291.693,41	6.393,41	0,00	110.439,42
0,00	0,00	0,00	0,00	0,00	0,00	0,00	0,00	1.137,63	1.137,63	0,00	0,00
0,00	0,00	0,00	0,00	0,00	0,00	0,00	0,00	1.137,63	1.137,63	0,00	0,00
0,00	0,00	0,00	0,00	0,00	0,00	0,00	0,00	1.137,63	1.137,63	0,00	0,00
0,00	228.734,04	172.256,44	56.477,60	228.734,04	0,00	0,00	475.500,00	417.292,26	31.129,23	89.336,97	270.828,26
0,00	23.037,40	0,00	23.037,40	23.037,40	0,00	0,00	20.000,00	0,00	0,00	20.000,00	25.580,13
0,00	40.000,00	40.000,00	0,00	40.000,00	0,00	0,00	95.400,00	44.998,19	0,00	50.401,81	77.395,00
0,00	63.037,40	40.000,00	23.037,40	63.037,40	0,00	0,00	115.400,00	44.998,19	0,00	70.401,81	102.975,13
0,00	212,79	0,00	212,79	212,79	0,00	0,00	20.900,00	22.017,78	1.117,78	0,00	14.722,84
0,00	44.460,68	44.460,68	0,00	44.460,68	0,00	0,00	29.200,00	51.337,13	22.137,13	0,00	0,00
0,00	44.673,47	44.460,68	212,79	44.673,47	0,00	0,00	50.100,00	73.354,91	23.254,91	0,00	14.722,84
0,00	10.000,00	10.000,00	0,00	10.000,00	0,00	0,00	105.800,00	44.654,05	0,00	61.145,95	103.325,52
0,00	10.000,00	10.000,00	0,00	10.000,00	0,00	0,00	105.800,00	44.654,05	0,00	61.145,95	103.325,52
0,00	10.000,00	10.000,00	0,00	10.000,00	0,00	0,00	34.000,00	50.505,77	16.505,77	0,00	1,75
0,00	10.000,00	10.000,00	0,00	10.000,00	0,00	0,00	34.000,00	50.505,77	16.505,77	0,00	1,75
0,00	0,00	0,00	0,00	0,00	0,00	0,00	10.000,00	25.000,00	15.000,00	0,00	0,00
0,00	0,00	0,00	0,00	0,00	0,00	0,00	10.000,00	25.000,00	15.000,00	0,00	0,00
0,00	127.710,87	104.460,68	23.250,19	127.710,87	0,00	0,00	315.300,00	238.512,92	54.760,68	131.547,76	221.025,24
0,00	10,75	0,00	10,75	10,75	0,00	0,00	0,00	0,00	0,00	0,00	10,75
0,00	13.437,60	13.437,60	0,00	13.437,60	0,00	0,00	31.200,00	34.392,00	3.192,00	0,00	9.600,00
0,00	13.448,35	13.437,60	10,75	13.448,35	0,00	0,00	31.200,00	34.392,00	3.192,00	0,00	9.610,75
0,00	13.448,35	13.437,60	10,75	13.448,35	0,00	0,00	31.200,00	34.392,00	3.192,00	0,00	9.610,75
0,00	0,00	0,00	0,00	0,00	0,00	0,00	0,00	519,09	519,09	0,00	361,04
0,00	60,00	0,00	60,00	60,00	0,00	0,00	0,00	0,00	0,00	0,00	60,00
0,00	60,00	0,00	60,00	60,00	0,00	0,00	0,00	519,09	519,09	0,00	421,04
0,00	60,00	0,00	60,00	60,00	0,00	0,00	0,00	519,09	519,09	0,00	421,04
0,00	141.219,22	117.898,28	23.320,94	141.219,22	0,00	0,00	346.500,00	273.424,01	58.471,77	131.547,76	231.057,03

XVI LEGISLATURA — DISEGNI DI LEGGE E RELAZIONI — DOCUMENTI

Riduzione alle previsioni in meno	Residui a inizio esercizio	GESTIONE DEI RESIDUI ATTIVI					GESTIONE DI CASSA				Totale dei residui attivi al termine dell'esercizio
		Riscossi	Rimasti da riscuotere	Totali	Variazioni		Previsione definitiva	Riscossioni	Differenze rispetto alle previsioni		
					in più	in meno			in più	in meno	
9 = (4 - 7)	10	11	12	13 = (11 + 12)	14 = (13 - 10)	15 = (10 - 13)	16	17 = (5 + 11)	18 = (17 - 16)	19 = (16 - 17)	20 = (6 + 12)
0,00	0,00	0,00	0,00	0,00	0,00	0,00	233.900,00	70.340,00	0,00	163.560,00	200.000,00
0,00	0,00	0,00	0,00	0,00	0,00	0,00	17.900,00	20.676,00	2.776,00	0,00	0,00
0,00	0,00	0,00	0,00	0,00	0,00	0,00	251.800,00	91.016,00	2.776,00	163.560,00	200.000,00
0,00	0,00	0,00	0,00	0,00	0,00	0,00	0,00	0,00	0,00	0,00	0,00
0,00	453.507,08	123.091,17	330.415,91	453.507,08	0,00	0,00	666.500,00	523.096,81	0,00	143.403,19	331.618,01
0,00	453.507,08	123.091,17	330.415,91	453.507,08	0,00	0,00	666.500,00	523.096,81	0,00	143.403,19	331.618,01
0,00	68.303,00	24.774,52	43.528,48	68.303,00	0,00	0,00	375.700,00	534.907,96	159.207,96	0,00	125.528,48
0,00	19.050,00	19.050,00	0,00	19.050,00	0,00	0,00	10.800,00	19.050,00	8.250,00	0,00	0,00
0,00	87.353,00	43.824,52	43.528,48	87.353,00	0,00	0,00	386.500,00	553.957,96	167.457,96	0,00	125.528,48
0,00	3.375,79	3.375,79	0,00	3.375,79	0,00	0,00	16.000,00	22.375,79	6.375,79	0,00	0,00
0,00	293.553,05	125.379,29	168.173,76	293.553,05	0,00	0,00	753.400,00	578.619,17	0,00	174.780,83	474.864,97
0,00	296.928,84	128.755,08	168.173,76	296.928,84	0,00	0,00	769.400,00	600.994,96	6.375,79	174.780,83	474.864,97
0,00	254.534,28	165.795,03	88.739,25	254.534,28	0,00	0,00	1.278.600,00	1.481.149,39	202.549,39	0,00	423.766,45
0,00	254.534,28	165.795,03	88.739,25	254.534,28	0,00	0,00	1.278.600,00	1.481.149,39	202.549,39	0,00	423.766,45
0,00	17.000,00	17.000,00	0,00	17.000,00	0,00	0,00	32.800,00	25.500,00	0,00	7.300,00	55.211,00
0,00	17.000,00	17.000,00	0,00	17.000,00	0,00	0,00	32.800,00	25.500,00	0,00	7.300,00	55.211,00
0,00	1.109.323,20	478.465,80	630.857,40	1.109.323,20	0,00	0,00	3.385.600,00	3.275.715,12	379.159,14	489.044,02	1.610.988,91
0,00	34.664,20	29.858,20	4.806,00	34.664,20	0,00	0,00	77.000,00	57.091,83	0,00	19.908,17	51.492,40
0,00	23.818,00	10.023,00	13.795,00	23.818,00	0,00	0,00	21.400,00	10.023,00	0,00	11.377,00	20.205,00
0,00	237.527,65	215.569,65	21.958,00	237.527,65	0,00	0,00	418.200,00	249.788,10	0,00	168.411,90	339.715,15
0,00	127.593,95	85.685,01	41.908,94	127.593,95	0,00	0,00	99.500,00	91.177,11	0,00	8.322,89	49.133,94
0,00	423.603,80	341.135,86	82.467,94	423.603,80	0,00	0,00	616.100,00	408.080,04	0,00	208.019,96	460.546,49
0,00	423.603,80	341.135,86	82.467,94	423.603,80	0,00	0,00	616.100,00	408.080,04	0,00	208.019,96	460.546,49
0,00	0,00	0,00	0,00	0,00	0,00	0,00	0,00	4.112,00	4.112,00	0,00	0,00
0,00	0,00	0,00	0,00	0,00	0,00	0,00	1.000,00	14.917,74	13.917,74	0,00	0,00
0,00	0,00	0,00	0,00	0,00	0,00	0,00	0,00	500,00	500,00	0,00	0,00
0,00	0,00	0,00	0,00	0,00	0,00	0,00	1.000,00	19.529,74	18.529,74	0,00	0,00
0,00	0,00	0,00	0,00	0,00	0,00	0,00	1.000,00	19.529,74	18.529,74	0,00	0,00
0,00	1.532.927,00	819.601,66	713.325,34	1.532.927,00	0,00	0,00	4.002.700,00	3.703.324,90	397.688,88	697.063,98	2.071.535,40
0,00	292.041,81	0,00	292.041,81	292.041,81	0,00	0,00	252.700,00	0,00	0,00	252.700,00	292.041,81

XVI LEGISLATURA — DISEGNI DI LEGGE E RELAZIONI — DOCUMENTI

Riferimento alle previsioni in meno	Residui a inizio esercizio	GESTIONE DEI RESIDUI ATTIVI					GESTIONE DI CASSA				Totale dei residui attivi al termine dell'esercizio
		Riscossi	Rimasti da riscuotere	Totali	Variazioni		Previsione definitiva	Riscossioni	Differenze rispetto alle previsioni		
					in più	in meno			in più	in meno	
9 = (4 - 7)	10	11	12	13 = (11 + 12)	14 = (13 - 10)	15 = (10 - 13)	16	17 = (5 + 11)	18 = (17 - 16)	19 = (16 - 17)	20 = (6 + 12)
0,00	292.041,81	0,00	292.041,81	292.041,81	0,00	0,00	252.700,00	0,00	0,00	252.700,00	292.041,81
0,00	215.451,50	88.702,20	126.749,30	215.451,50	0,00	0,00	351.600,00	88.702,20	0,00	262.897,80	362.157,35
0,00	215.451,50	88.702,20	126.749,30	215.451,50	0,00	0,00	351.600,00	88.702,20	0,00	262.897,80	362.157,35
0,00	180.230,73	180.230,73	0,00	180.230,73	0,00	0,00	312.800,00	335.075,73	22.275,73	0,00	214.788,71
0,00	180.230,73	180.230,73	0,00	180.230,73	0,00	0,00	312.800,00	335.075,73	22.275,73	0,00	214.788,71
0,00	45.000,00	45.000,00	0,00	45.000,00	0,00	0,00	18.300,00	45.000,00	26.700,00	0,00	0,00
0,00	45.000,00	45.000,00	0,00	45.000,00	0,00	0,00	18.300,00	45.000,00	26.700,00	0,00	0,00
0,00	732.724,04	313.932,93	418.791,11	732.724,04	0,00	0,00	935.400,00	468.777,93	48.975,73	515.597,80	868.987,87
0,00	160.076,66	160.076,66	0,00	160.076,66	0,00	0,00	160.100,00	219.233,46	59.133,46	0,00	6.500,00
0,00	30.000,00	30.000,00	0,00	30.000,00	0,00	0,00	42.600,00	30.000,00	0,00	12.600,00	30.000,00
0,00	190.076,66	190.076,66	0,00	190.076,66	0,00	0,00	202.700,00	249.233,46	59.133,46	12.600,00	36.500,00
0,00	190.076,66	190.076,66	0,00	190.076,66	0,00	0,00	202.700,00	249.233,46	59.133,46	12.600,00	36.500,00
0,00	51,15	51,15	0,00	51,15	0,00	0,00	0,00	537,33	537,33	0,00	83,44
0,00	51,15	51,15	0,00	51,15	0,00	0,00	0,00	537,33	537,33	0,00	83,44
0,00	51,15	51,15	0,00	51,15	0,00	0,00	0,00	537,33	537,33	0,00	83,44
0,00	922.851,85	504.060,74	418.791,11	922.851,85	0,00	0,00	1.138.100,00	718.548,72	108.646,52	528.197,80	905.571,31
0,00	0,00	0,00	0,00	0,00	0,00	0,00	15.600,00	18.000,00	2.400,00	0,00	0,00
0,00	0,00	0,00	0,00	0,00	0,00	0,00	15.600,00	18.000,00	2.400,00	0,00	0,00
0,00	0,00	0,00	0,00	0,00	0,00	0,00	60.000,00	105.382,28	45.382,28	0,00	0,00
0,00	0,00	0,00	0,00	0,00	0,00	0,00	60.000,00	105.382,28	45.382,28	0,00	0,00
0,00	0,00	0,00	0,00	0,00	0,00	0,00	0,00	0,00	0,00	0,00	0,00
0,00	0,00	0,00	0,00	0,00	0,00	0,00	0,00	0,00	0,00	0,00	0,00
0,00	56.750,00	56.750,00	0,00	56.750,00	0,00	0,00	101.600,00	106.466,33	4.866,33	0,00	143.500,00
0,00	56.750,00	56.750,00	0,00	56.750,00	0,00	0,00	101.600,00	106.466,33	4.866,33	0,00	143.500,00
0,00	56.750,00	56.750,00	0,00	56.750,00	0,00	0,00	177.200,00	229.848,61	52.648,61	0,00	143.500,00
0,00	15.000,00	15.000,00	0,00	15.000,00	0,00	0,00	10.600,00	15.000,00	4.400,00	0,00	0,00

XVI LEGISLATURA — DISEGNI DI LEGGE E RELAZIONI — DOCUMENTI

TITOLI / CATEGORIE		GESTIONE DI COMPETENZA							Differenze rispet in più
		Previsioni				Somme accertate			
Codice	Denominazione	Previsione iniziale	Variazioni in aumento	Variazioni in diminuzione	Previsione definitiva	Risorse	Rimasti da risuotere	Totale accertamenti	
		1	2	3	4 = (1 + 2 - 3)	5	6	7 = (5 + 6)	8 = (7 - 4)
03.039.2.01.006	Prestazione di servizi e vendita di prodotti	0,00	300,00	0,00	300,00	200,00	100,00	300,00	0,00
	Totale categoria 03.039.2.01	0,00	300,00	0,00	300,00	200,00	100,00	300,00	0,00
	Totale Titolo II	0,00	300,00	0,00	300,00	200,00	100,00	300,00	0,00
03.039.3	Entrate diverse								
03.039.3.02	Altre entrate								
03.039.3.02.003	Recupri e rimborsi diversi	0,00	408,66	0,00	408,66	408,66	0,00	408,66	0,00
	Totale categoria 03.039.3.02	0,00	408,66	0,00	408,66	408,66	0,00	408,66	0,00
	Totale Titolo III	0,00	408,66	0,00	408,66	408,66	0,00	408,66	0,00
	Totale C.d.R. 039	32.000,00	297.307,27	12.000,00	317.307,27	173.707,27	143.600,00	317.307,27	0,00
03.041	GENETICA VEGETALE								
03.041.1	Trasferimenti								
03.041.1.02	Trasferimenti dal M.L.U.R.								
03.041.1.02.018	Finanziamenti M.L.U.R. relativi al Fondo Agevolato per la Ricerca (FAR)	0,00	3.620,51	0,00	3.620,51	0,00	3.620,51	3.620,51	0,00
03.041.1.02.019	Finanziamenti M.L.U.R. relativi ai Programmi di ricerca di Rilevante Interesse Nazionale (PRIN)	0,00	31.300,00	0,00	31.300,00	31.300,00	0,00	31.300,00	0,00
	Totale categoria 03.041.1.02	0,00	34.920,51	0,00	34.920,51	31.300,00	3.620,51	34.920,51	0,00
03.041.1.03	Trasferimenti da altri Ministeri								
03.041.1.03.014	Finanziamenti del M.L.U.R. per altre iniziative progettuali	185.721,00	58.210,00	80.920,00	163.011,00	64.986,00	98.025,00	163.011,00	0,00
03.041.1.03.015	Finanziamenti e contributi di altri ministeri	0,00	92.920,00	0,00	92.920,00	0,00	92.920,00	92.920,00	0,00
	Totale categoria 03.041.1.03	185.721,00	151.130,00	80.920,00	255.931,00	64.986,00	190.945,00	255.931,00	0,00
03.041.1.04	Trasferimenti da UE								
03.041.1.04.002	Finanziamenti da Programma Quadro Ricerca U.E.	264.465,25	0,00	27.593,18	236.872,07	0,00	236.872,07	236.872,07	0,00
03.041.1.04.003	Finanziamenti da parte di organismi internazionali	0,00	66.789,75	0,00	66.789,75	66.789,75	0,00	66.789,75	0,00
03.041.1.04.004	Finanziamenti da altre iniziative U.E.	0,00	202.854,80	0,00	202.854,80	202.854,80	0,00	202.854,80	0,00
	Totale categoria 03.041.1.04	264.465,25	269.644,55	27.593,18	506.516,62	269.644,55	236.872,07	506.516,62	0,00
03.041.1.05	Trasferimenti da Regioni ed Enti locali								
03.041.1.05.001	Finanziamenti delle Regioni per attivit? P.O.R. e per altre iniziative progettuali	69.000,00	65.998,19	0,00	134.998,19	95.996,38	39.001,81	134.998,19	0,00
03.041.1.05.002	Altri contributi delle regioni e degli enti locali	0,00	440.500,00	0,00	440.500,00	28.000,00	412.500,00	440.500,00	0,00
03.041.1.05.004	Finanziamenti degli enti locali per iniziative progettuali	0,00	0,00	0,00	0,00	0,00	0,00	0,00	0,00
	Totale categoria 03.041.1.05	69.000,00	506.498,19	0,00	575.498,19	123.996,38	451.501,81	575.498,19	0,00
03.041.1.06	Trasferimenti da altri Enti Pubblici								
03.041.1.06.002	Altri finanziamenti degli enti del settore pubblico per iniziative dell'ente	27.720,00	221.113,91	0,00	248.833,91	120.611,91	128.222,00	248.833,91	0,00
	Totale categoria 03.041.1.06	27.720,00	221.113,91	0,00	248.833,91	120.611,91	128.222,00	248.833,91	0,00
03.041.1.07	Trasferimenti da soggetti privati								
03.041.1.07.003	Altri finanziamenti di soggetti privati per iniziative dell'ente	0,00	0,00	0,00	0,00	0,00	0,00	0,00	0,00
	Totale categoria 03.041.1.07	0,00	0,00	0,00	0,00	0,00	0,00	0,00	0,00
	Totale Titolo I	546.906,25	1.183.307,16	108.513,18	1.621.700,23	610.538,84	1.011.161,39	1.621.700,23	0,00
03.041.2	Compensi per prestazioni di servizi tecnico-scientifici								
03.041.2.01	Entrate per prestazioni di servizi e vendita prodotti								
03.041.2.01.001	Ricerche e servizi commissionati da amministrazioni pubbliche	0,00	66.394,00	0,00	66.394,00	64.594,00	1.800,00	66.394,00	0,00
03.041.2.01.002	Ricerche e servizi commissionati da organismi internazionali	0,00	2.800,00	0,00	2.800,00	2.800,00	0,00	2.800,00	0,00
03.041.2.01.003	Ricerche e servizi commissionati da soggetti privati	0,00	8.886,00	0,00	8.886,00	8.886,00	0,00	8.886,00	0,00
03.041.2.01.006	Prestazione di servizi e vendita di prodotti	0,00	4.400,00	0,00	4.400,00	2.000,00	2.400,00	4.400,00	0,00
	Totale categoria 03.041.2.01	0,00	82.480,00	0,00	82.480,00	78.280,00	4.200,00	82.480,00	0,00

XVI LEGISLATURA — DISEGNI DI LEGGE E RELAZIONI — DOCUMENTI

Totale alle previsioni in meno	Residui a inizio esercizio	GESTIONE DEI RESIDUI ATTIVI					GESTIONE DI CASSA				Totale dei residui attivi al termine dell'esercizio
		Riscossi	Rimasti da riscuotere	Totali	Variazioni		Previsione definitiva	Riscossioni	Differenze rispetto alle previsioni		
					in più	in meno			in più	in meno	
9 = (4 - 7)	10	11	12	13 = (11 + 12)	14 = (13 - 10)	15 = (10 - 13)	16	17 = (5 + 11)	18 = (17 - 16)	19 = (16 - 17)	20 = (6 + 12)
0,00	0,00	0,00	0,00	0,00	0,00	0,00	200,00	200,00	0,00	0,00	100,00
0,00	15.000,00	15.000,00	0,00	15.000,00	0,00	0,00	10.800,00	15.200,00	4.400,00	0,00	100,00
0,00	15.000,00	15.000,00	0,00	15.000,00	0,00	0,00	10.800,00	15.200,00	4.400,00	0,00	100,00
0,00	0,00	0,00	0,00	0,00	0,00	0,00	0,00	408,66	408,66	0,00	0,00
0,00	0,00	0,00	0,00	0,00	0,00	0,00	0,00	408,66	408,66	0,00	0,00
0,00	0,00	0,00	0,00	0,00	0,00	0,00	0,00	408,66	408,66	0,00	0,00
0,00	71.750,00	71.750,00	0,00	71.750,00	0,00	0,00	188.000,00	245.457,27	57.457,27	0,00	143.600,00
0,00	0,00	0,00	0,00	0,00	0,00	0,00	3.100,00	0,00	0,00	3.100,00	3.620,51
0,00	0,00	0,00	0,00	0,00	0,00	0,00	27.100,00	31.300,00	4.200,00	0,00	0,00
0,00	0,00	0,00	0,00	0,00	0,00	0,00	30.200,00	31.300,00	4.200,00	3.100,00	3.620,51
0,00	2.853.061,96	1.101.731,52	1.751.330,44	2.853.061,96	0,00	0,00	2.351.900,00	1.166.717,52	0,00	1.185.182,48	1.849.355,44
0,00	14.133,12	2.229,59	11.903,53	14.133,12	0,00	0,00	83.500,00	2.229,59	0,00	81.270,41	104.823,53
0,00	2.867.195,08	1.103.961,11	1.763.233,97	2.867.195,08	0,00	0,00	2.435.400,00	1.168.947,11	0,00	1.266.452,89	1.954.178,97
0,00	122.378,98	80.145,00	42.233,98	122.378,98	0,00	0,00	204.400,00	80.145,00	0,00	124.255,00	279.106,05
0,00	33.103,81	33.103,81	0,00	33.103,81	0,00	0,00	56.800,00	99.893,56	43.093,56	0,00	0,00
0,00	73.560,93	51.746,05	21.814,88	73.560,93	0,00	0,00	157.200,00	254.600,85	97.400,85	0,00	21.814,88
0,00	229.043,72	164.994,86	64.048,86	229.043,72	0,00	0,00	418.400,00	434.639,41	140.494,41	124.255,00	300.920,93
0,00	79.264,10	69.115,15	10.148,95	79.264,10	0,00	0,00	153.200,00	165.111,53	11.911,53	0,00	49.150,76
0,00	174.925,83	38.323,73	136.602,10	174.925,83	0,00	0,00	440.000,00	66.323,73	0,00	373.676,27	549.102,10
0,00	3.509,00	0,00	3.509,00	3.509,00	0,00	0,00	2.500,00	0,00	0,00	2.500,00	3.509,00
0,00	257.698,93	107.438,88	150.260,05	257.698,93	0,00	0,00	595.700,00	231.435,26	11.911,53	376.176,27	601.761,86
0,00	192.658,11	24.197,79	168.460,32	192.658,11	0,00	0,00	296.000,00	144.809,70	0,00	151.190,30	296.682,32
0,00	192.658,11	24.197,79	168.460,32	192.658,11	0,00	0,00	296.000,00	144.809,70	0,00	151.190,30	296.682,32
0,00	16.875,00	16.875,00	0,00	16.875,00	0,00	0,00	7.000,00	16.875,00	9.875,00	0,00	0,00
0,00	16.875,00	16.875,00	0,00	16.875,00	0,00	0,00	7.000,00	16.875,00	9.875,00	0,00	0,00
0,00	3.563.470,84	1.417.467,64	2.146.003,20	3.563.470,84	0,00	0,00	3.782.700,00	2.028.006,48	166.480,94	1.921.174,46	3.157.164,59
0,00	6,70	0,00	6,70	6,70	0,00	0,00	47.100,00	64.594,00	17.494,00	0,00	1.806,70
0,00	0,00	0,00	0,00	0,00	0,00	0,00	2.000,00	2.800,00	800,00	0,00	0,00
0,00	12.000,00	12.000,00	0,00	12.000,00	0,00	0,00	14.800,00	20.886,00	6.086,00	0,00	0,00
0,00	2.160,00	0,00	2.160,00	2.160,00	0,00	0,00	4.700,00	2.000,00	0,00	2.700,00	4.560,00
0,00	14.166,70	12.000,00	2.166,70	14.166,70	0,00	0,00	68.600,00	90.280,00	24.380,00	2.700,00	6.366,70

XVI LEGISLATURA — DISEGNI DI LEGGE E RELAZIONI — DOCUMENTI

TITOLI / CATEGORIE		GESTIONE DI COMPETENZA							
		Previsioni				Somme accertate			Differenze rispetto
Codice	Denominazione	Previsione iniziale	Variazioni in aumento	Variazioni in diminuzione	Previsione definitiva	Risorse	Rimasti da riscuotere	Totale accertamenti	in più
		1	2	3	4 = (1 + 2 - 3)	5	6	7 = (5 + 6)	8 = (7 - 4)
	Totale Titolo II	0,00	82.480,00	0,00	82.480,00	78.280,00	4.200,00	82.480,00	0,00
03.041.3	Entrate diverse								
03.041.3.02	Altre entrate								
03.041.3.02.003	Recuperi e rimborsi diversi	0,00	143,16	0,00	143,16	143,16	0,00	143,16	0,00
	Totale categoria 03.041.3.02	0,00	143,16	0,00	143,16	143,16	0,00	143,16	0,00
	Totale Titolo III	0,00	143,16	0,00	143,16	143,16	0,00	143,16	0,00
03.041.4	Alienazioni patrimoniali e riscossione di crediti								
03.041.4.01	Entrate per alienazione di beni								
03.041.4.01.002	Entrate derivanti dalla alienazione di beni di uso durevole	0,00	550,00	0,00	550,00	550,00	0,00	550,00	0,00
	Totale categoria 03.041.4.01	0,00	550,00	0,00	550,00	550,00	0,00	550,00	0,00
	Totale Titolo IV	0,00	550,00	0,00	550,00	550,00	0,00	550,00	0,00
	Totale C.d.R. 041	546.906,25	1.266.480,32	108.513,18	1.704.873,39	689.512,00	1.015.361,39	1.704.873,39	0,00
03.053	METODOLOGIE CHIMICHE								
03.053.1	Trasferimenti								
03.053.1.02	Trasferimenti dal M.I.U.R.								
03.053.1.02.004	Finanziamento del M.I.U.R. relativi a FIRB, FISR, PRIN, FAR, progetti strategici e di diffus. cultura scient.	0,00	0,00	0,00	0,00	0,00	0,00	0,00	0,00
03.053.1.02.018	Finanziamenti M.I.U.R. relativi al Fondo Agevolato per la Ricerca (FAR)	10.000,00	0,00	6.900,00	3.100,00	3.100,00	0,00	3.100,00	0,00
	Totale categoria 03.053.1.02	10.000,00	0,00	6.900,00	3.100,00	3.100,00	0,00	3.100,00	0,00
	Totale Titolo I	10.000,00	0,00	6.900,00	3.100,00	3.100,00	0,00	3.100,00	0,00
03.053.2	Compensi per prestazioni di servizi tecnico-scientifici								
03.053.2.01	Entrate per prestazioni di servizi e vendita prodotti								
03.053.2.01.003	Ricerche e servizi commissionati da soggetti privati	0,00	24.000,00	0,00	24.000,00	12.000,00	12.000,00	24.000,00	0,00
	Totale categoria 03.053.2.01	0,00	24.000,00	0,00	24.000,00	12.000,00	12.000,00	24.000,00	0,00
	Totale Titolo II	0,00	24.000,00	0,00	24.000,00	12.000,00	12.000,00	24.000,00	0,00
	Totale C.d.R. 053	10.000,00	24.000,00	6.900,00	27.100,00	15.100,00	12.000,00	27.100,00	0,00
03.064	PROTEZIONE DELLE PIANTE								
03.064.1	Trasferimenti								
03.064.1.03	Trasferimenti da altri Ministeri								
03.064.1.03.014	Finanziamenti del M.I.U.R. per altre iniziative progettuali	0,00	77.965,00	0,00	77.965,00	77.965,00	0,00	77.965,00	0,00
03.064.1.03.015	Finanziamenti e contributi di altri ministeri	0,00	16.450,00	0,00	16.450,00	0,00	16.450,00	16.450,00	0,00
	Totale categoria 03.064.1.03	0,00	94.415,00	0,00	94.415,00	77.965,00	16.450,00	94.415,00	0,00
03.064.1.04	Trasferimenti da UE								
03.064.1.04.002	Finanziamenti da Programma Quadro Ricerca U.E.	0,00	131.868,29	0,00	131.868,29	131.868,29	0,00	131.868,29	0,00
03.064.1.04.003	Finanziamenti da parte di organismi internazionali	0,00	77.118,35	0,00	77.118,35	77.118,35	0,00	77.118,35	0,00
03.064.1.04.004	Finanziamenti da altre iniziative U.E.	0,00	29.051,84	0,00	29.051,84	29.051,84	0,00	29.051,84	0,00
	Totale categoria 03.064.1.04	0,00	238.038,48	0,00	238.038,48	238.038,48	0,00	238.038,48	0,00
03.064.1.05	Trasferimenti da Regioni ed Enti locali								
03.064.1.05.002	Altri contributi delle regioni e degli enti locali	0,00	20.190,00	0,00	20.190,00	0,00	20.190,00	20.190,00	0,00
03.064.1.05.004	Finanziamenti degli enti locali per iniziative progettuali	7.000,00	0,00	5.000,00	2.000,00	0,00	2.000,00	2.000,00	0,00
	Totale categoria 03.064.1.05	7.000,00	20.190,00	5.000,00	22.190,00	0,00	22.190,00	22.190,00	0,00
03.064.1.06	Trasferimenti da altri Enti Pubblici								
03.064.1.06.002	Altri finanziamenti degli enti del settore pubblico per iniziative	145.910,00	2.500,00	5.000,00	143.410,00	10.249,20	133.160,80	143.410,00	0,00

XVI LEGISLATURA — DISEGNI DI LEGGE E RELAZIONI — DOCUMENTI

Totale alle previsioni in meno	Residui a inizio esercizio	GESTIONE DEI RESIDUI ATTIVI					GESTIONE DI CASSA				Totale dei residui attivi al termine dell'esercizio
		Riscossi	Rimasti da riscuotere	Totali	Variazioni		Previsione definitiva	Riscossioni	Differenze rispetto alle previsioni		
					in più	in meno			in più	in meno	
9 = (4 - 7)	10	11	12	13 = (11 + 12)	14 = (13 - 10)	15 = (10 - 13)	16	17 = (5 + 11)	18 = (17 - 16)	19 = (16 - 17)	20 = (6 + 12)
0,00	14.166,70	12.000,00	2.166,70	14.166,70	0,00	0,00	68.600,00	90.280,00	24.380,00	2.700,00	6.366,70
0,00	1.121,20	0,00	1.121,20	1.121,20	0,00	0,00	0,00	143,16	143,16	0,00	1.121,20
0,00	1.121,20	0,00	1.121,20	1.121,20	0,00	0,00	0,00	143,16	143,16	0,00	1.121,20
0,00	1.121,20	0,00	1.121,20	1.121,20	0,00	0,00	0,00	143,16	143,16	0,00	1.121,20
0,00	0,00	0,00	0,00	0,00	0,00	0,00	0,00	550,00	550,00	0,00	0,00
0,00	0,00	0,00	0,00	0,00	0,00	0,00	0,00	550,00	550,00	0,00	0,00
0,00	0,00	0,00	0,00	0,00	0,00	0,00	0,00	550,00	550,00	0,00	0,00
0,00	3.578.758,74	1.429.467,64	2.149.291,10	3.578.758,74	0,00	0,00	3.851.300,00	2.118.979,64	191.554,10	1.923.874,46	3.164.652,49
0,00	29.348,91	29.348,91	0,00	29.348,91	0,00	0,00	25.400,00	29.348,91	3.948,91	0,00	0,00
0,00	0,00	0,00	0,00	0,00	0,00	0,00	2.700,00	3.100,00	400,00	0,00	0,00
0,00	29.348,91	29.348,91	0,00	29.348,91	0,00	0,00	28.100,00	32.448,91	4.348,91	0,00	0,00
0,00	29.348,91	29.348,91	0,00	29.348,91	0,00	0,00	28.100,00	32.448,91	4.348,91	0,00	0,00
0,00	12.000,00	0,00	12.000,00	12.000,00	0,00	0,00	25.500,00	12.000,00	0,00	13.500,00	24.000,00
0,00	12.000,00	0,00	12.000,00	12.000,00	0,00	0,00	25.500,00	12.000,00	0,00	13.500,00	24.000,00
0,00	12.000,00	0,00	12.000,00	12.000,00	0,00	0,00	25.500,00	12.000,00	0,00	13.500,00	24.000,00
0,00	41.348,91	29.348,91	12.000,00	41.348,91	0,00	0,00	53.600,00	44.448,91	4.348,91	13.500,00	24.000,00
0,00	16.354,87	4.623,37	11.731,50	16.354,87	0,00	0,00	73.500,00	82.588,37	9.088,37	0,00	11.731,50
0,00	0,00	0,00	0,00	0,00	0,00	0,00	12.800,00	0,00	0,00	12.800,00	16.450,00
0,00	16.354,87	4.623,37	11.731,50	16.354,87	0,00	0,00	86.300,00	82.588,37	9.088,37	12.800,00	28.181,50
0,00	0,00	0,00	0,00	0,00	0,00	0,00	75.000,00	131.868,29	56.868,29	0,00	0,00
0,00	1.500,00	1.500,00	0,00	1.500,00	0,00	0,00	44.700,00	78.618,35	33.918,35	0,00	0,00
0,00	15.705,66	15.705,66	0,00	15.705,66	0,00	0,00	25.500,00	44.757,50	19.257,50	0,00	0,00
0,00	17.205,66	17.205,66	0,00	17.205,66	0,00	0,00	145.200,00	255.244,14	110.044,14	0,00	0,00
0,00	62.500,00	15.550,00	46.950,00	62.500,00	0,00	0,00	59.100,00	15.550,00	0,00	43.550,00	67.140,00
0,00	7.000,00	7.000,00	0,00	7.000,00	0,00	0,00	6.400,00	7.000,00	600,00	0,00	2.000,00
0,00	69.500,00	22.550,00	46.950,00	69.500,00	0,00	0,00	65.500,00	22.550,00	600,00	43.550,00	69.140,00
0,00	195.350,84	80.190,84	115.160,00	195.350,84	0,00	0,00	227.400,00	90.440,04	0,00	136.959,96	248.320,80

XVI LEGISLATURA — DISEGNI DI LEGGE E RELAZIONI — DOCUMENTI

TITOLI / CATEGORIE		GESTIONE DI COMPETENZA							Differenze rispet in più
		Previsioni				Somme accertate			
Codice	Denominazione	Previsione iniziale	Variazioni in aumento	Variazioni in diminuzione	Previsione definitiva	Riscosse	Rimasti da riscuotere	Totale accertamenti	
		1	2	3	4 = (1 + 2 - 3)	5	6	7 = (5 + 6)	8 = (7 - 4)
	dell'Ente								
	Totale categoria 03.064.1.06	145.910,00	2.500,00	5.000,00	143.410,00	10.249,20	133.160,80	143.410,00	0,00
03.064.1.07	Trasferimenti da soggetti privati								
03.064.1.07.003	Altri finanziamenti di soggetti privati per iniziative dell'ente	0,00	8.000,00	0,00	8.000,00	8.000,00	0,00	8.000,00	0,00
	Totale categoria 03.064.1.07	0,00	8.000,00	0,00	8.000,00	8.000,00	0,00	8.000,00	0,00
	Totale Titolo I	152.910,00	363.143,48	10.000,00	506.053,48	334.252,68	171.800,80	506.053,48	0,00
03.064.2	Compensi per prestazioni di servizi tecnico-scientifici								
03.064.2.01	Entrate per prestazioni di servizi e vendita prodotti								
03.064.2.01.001	Ricerche e servizi commissionati da amministrazioni pubbliche	124.982,77	16.000,00	66.542,77	74.440,00	14.400,00	60.040,00	74.440,00	0,00
03.064.2.01.003	Ricerche e servizi commissionati da soggetti privati	20.000,00	19.800,00	7.000,00	32.800,00	10.200,00	22.600,00	32.800,00	0,00
03.064.2.01.006	Prestazione di servizi e vendita di prodotti	8.048,96	25.116,01	0,00	33.164,97	24.266,85	8.898,12	33.164,97	0,00
03.064.2.01.007	Vendita di pubblicazioni	0,00	2.074,00	0,00	2.074,00	1.692,00	382,00	2.074,00	0,00
	Totale categoria 03.064.2.01	153.031,73	62.990,01	73.542,77	142.478,97	50.558,85	91.920,12	142.478,97	0,00
	Totale Titolo II	153.031,73	62.990,01	73.542,77	142.478,97	50.558,85	91.920,12	142.478,97	0,00
03.064.3	Entrate diverse								
03.064.3.02	Altre entrate								
03.064.3.02.003	Recuperi e rimborsi diversi	0,00	102,86	0,00	102,86	102,86	0,00	102,86	0,00
	Totale categoria 03.064.3.02	0,00	102,86	0,00	102,86	102,86	0,00	102,86	0,00
	Totale Titolo III	0,00	102,86	0,00	102,86	102,86	0,00	102,86	0,00
	Totale C.d.R. 064	305.941,73	426.236,35	83.542,77	648.635,31	384.914,39	263.720,92	648.635,31	0,00
03.076	SCIENZE DELL'ALIMENTAZIONE								
03.076.1	Trasferimenti								
03.076.1.02	Trasferimenti dal M.I.U.R.								
03.076.1.02.019	Finanziamenti M.I.U.R. relativi ai Programmi di ricerca di Rilevante Interesse Nazionale (PRIN)	0,00	38.250,00	0,00	38.250,00	38.250,00	0,00	38.250,00	0,00
	Totale categoria 03.076.1.02	0,00	38.250,00	0,00	38.250,00	38.250,00	0,00	38.250,00	0,00
03.076.1.03	Trasferimenti da altri Ministeri								
03.076.1.03.014	Finanziamenti del M.I.U.R. per altre iniziative progettuali	52.300,00	0,00	52.300,00	0,00	0,00	0,00	0,00	0,00
	Totale categoria 03.076.1.03	52.300,00	0,00	52.300,00	0,00	0,00	0,00	0,00	0,00
03.076.1.04	Trasferimenti da UE								
03.076.1.04.002	Finanziamenti da Programma Quadro Ricerca U.E.	161.000,00	129.437,76	0,00	290.437,76	290.437,76	0,00	290.437,76	0,00
	Totale categoria 03.076.1.04	161.000,00	129.437,76	0,00	290.437,76	290.437,76	0,00	290.437,76	0,00
03.076.1.05	Trasferimenti da Regioni ed Enti locali								
03.076.1.05.001	Finanziamenti delle Regioni per attività P.O.R. e per altre iniziative progettuali	0,00	350,00	0,00	350,00	350,00	0,00	350,00	0,00
03.076.1.05.002	Altri contributi delle regioni e degli enti locali	0,00	200.000,00	0,00	200.000,00	0,00	200.000,00	200.000,00	0,00
	Totale categoria 03.076.1.05	0,00	200.350,00	0,00	200.350,00	350,00	200.000,00	200.350,00	0,00
03.076.1.07	Trasferimenti da soggetti privati								
03.076.1.07.003	Altri finanziamenti di soggetti privati per iniziative dell'ente	0,00	94.850,00	0,00	94.850,00	94.850,00	0,00	94.850,00	0,00
	Totale categoria 03.076.1.07	0,00	94.850,00	0,00	94.850,00	94.850,00	0,00	94.850,00	0,00
	Totale Titolo I	213.300,00	462.887,76	52.300,00	623.887,76	423.887,76	200.000,00	623.887,76	0,00
03.076.2	Compensi per prestazioni di servizi tecnico-scientifici								
03.076.2.01	Entrate per prestazioni di servizi e vendita prodotti								
03.076.2.01.001	Ricerche e servizi commissionati da amministrazioni pubbliche	18.000,00	25.000,00	0,00	43.000,00	5.000,00	38.000,00	43.000,00	0,00

XVI LEGISLATURA — DISEGNI DI LEGGE E RELAZIONI — DOCUMENTI

to alle previsioni in meno	Residui a inizio esercizio	GESTIONE DEI RESIDUI ATTIVI					GESTIONE DI CASSA				Totale dei residui attivi al termine dell'esercizio
		Riscossi	Rimasti da riscuotere	Totali	Variazioni		Previsione definitiva	Riscossioni	Differenze rispetto alle previsioni		
					in più	in meno			in più	in meno	
9 = (4 - 7)	10	11	12	13 = (11 + 12)	14 = (13 - 10)	15 = (10 - 13)	16	17 = (5 + 11)	18 = (17 - 16)	19 = (16 - 17)	20 = (6 + 12)
0,00	195.350,84	80.190,84	115.160,00	195.350,84	0,00	0,00	227.400,00	90.440,04	0,00	136.959,96	248.320,80
0,00	15.460,54	15.460,54	0,00	15.460,54	0,00	0,00	9.500,00	23.460,54	13.960,54	0,00	0,00
0,00	15.460,54	15.460,54	0,00	15.460,54	0,00	0,00	9.500,00	23.460,54	13.960,54	0,00	0,00
0,00	313.871,91	140.030,41	173.841,50	313.871,91	0,00	0,00	533.900,00	474.283,09	133.693,05	193.309,96	345.642,30
0,00	195.605,18	174.200,00	21.405,18	195.605,18	0,00	0,00	191.600,00	188.600,00	0,00	3.000,00	81.445,18
0,00	33.800,00	6.000,00	27.800,00	33.800,00	0,00	0,00	47.200,00	16.200,00	0,00	31.000,00	50.400,00
0,00	24.804,00	13.300,00	11.504,00	24.804,00	0,00	0,00	41.100,00	37.566,85	0,00	3.533,15	20.402,12
0,00	304,00	304,00	0,00	304,00	0,00	0,00	1.700,00	1.996,00	296,00	0,00	382,00
0,00	254.513,18	193.804,00	60.709,18	254.513,18	0,00	0,00	281.600,00	244.362,85	296,00	37.533,15	152.629,30
0,00	254.513,18	193.804,00	60.709,18	254.513,18	0,00	0,00	281.600,00	244.362,85	296,00	37.533,15	152.629,30
0,00	0,00	0,00	0,00	0,00	0,00	0,00	0,00	102,86	102,86	0,00	0,00
0,00	0,00	0,00	0,00	0,00	0,00	0,00	0,00	102,86	102,86	0,00	0,00
0,00	0,00	0,00	0,00	0,00	0,00	0,00	0,00	102,86	102,86	0,00	0,00
0,00	568.385,09	333.834,41	234.550,68	568.385,09	0,00	0,00	815.500,00	718.748,80	134.091,91	230.843,11	498.271,60
0,00	0,00	0,00	0,00	0,00	0,00	0,00	33.100,00	38.250,00	5.150,00	0,00	0,00
0,00	0,00	0,00	0,00	0,00	0,00	0,00	33.100,00	38.250,00	5.150,00	0,00	0,00
0,00	0,00	0,00	0,00	0,00	0,00	0,00	0,00	0,00	0,00	0,00	0,00
0,00	0,00	0,00	0,00	0,00	0,00	0,00	0,00	0,00	0,00	0,00	0,00
0,00	12.456,08	0,00	12.456,08	12.456,08	0,00	0,00	172.300,00	290.437,76	118.137,76	0,00	12.456,08
0,00	12.456,08	0,00	12.456,08	12.456,08	0,00	0,00	172.300,00	290.437,76	118.137,76	0,00	12.456,08
0,00	0,00	0,00	0,00	0,00	0,00	0,00	300,00	350,00	50,00	0,00	0,00
0,00	400.000,00	400.000,00	0,00	400.000,00	0,00	0,00	429.100,00	400.000,00	0,00	29.100,00	200.000,00
0,00	400.000,00	400.000,00	0,00	400.000,00	0,00	0,00	429.400,00	400.350,00	50,00	29.100,00	200.000,00
0,00	0,00	0,00	0,00	0,00	0,00	0,00	38.500,00	94.850,00	56.350,00	0,00	0,00
0,00	0,00	0,00	0,00	0,00	0,00	0,00	38.500,00	94.850,00	56.350,00	0,00	0,00
0,00	412.456,08	400.000,00	12.456,08	412.456,08	0,00	0,00	673.300,00	823.887,76	179.687,76	29.100,00	212.456,08
0,00	0,00	0,00	0,00	0,00	0,00	0,00	30.500,00	5.000,00	0,00	25.500,00	38.000,00

XVI LEGISLATURA — DISEGNI DI LEGGE E RELAZIONI — DOCUMENTI

TITOLI / CATEGORIE		GESTIONE DI COMPETENZA							
		Previsioni				Somme accertate			Differenze rispet
Codice	Denominazione	Previsione iniziale	Variazioni in aumento	Variazioni in diminuzione	Previsione definitiva	Risorse	Rimasti da riscuotere	Totale accertamenti	in più
		1	2	3	4 = (1 + 2 - 3)	5	6	7 = (5 + 6)	8 = (7 - 4)
03.076.2.01.003	Ricerche e servizi commissionati da soggetti privati	0,00	58.932,00	0,00	58.932,00	58.932,00	0,00	58.932,00	0,00
	Totale categoria 03.076.2.01	18.000,00	83.932,00	0,00	101.932,00	63.932,00	38.000,00	101.932,00	0,00
	Totale Titolo II	18.000,00	83.932,00	0,00	101.932,00	63.932,00	38.000,00	101.932,00	0,00
03.076.3	Entrate diverse								
03.076.3.01	Redditi e proventi patrimoniali								
03.076.3.01.002	Locazione di immobili e proventi per uso di locali dati in comodato	0,00	19.107,31	0,00	19.107,31	19.107,31	0,00	19.107,31	0,00
	Totale categoria 03.076.3.01	0,00	19.107,31	0,00	19.107,31	19.107,31	0,00	19.107,31	0,00
	Totale Titolo III	0,00	19.107,31	0,00	19.107,31	19.107,31	0,00	19.107,31	0,00
	Totale C.d.R. 076	231.300,00	565.927,07	52.300,00	744.927,07	506.927,07	238.000,00	744.927,07	0,00
03.077	SCIENZE DELLE PRODUZIONI ALIMENTARI								
03.077.1	Trasferimenti								
03.077.1.03	Trasferimenti da altri Ministeri								
03.077.1.03.014	Finanziamenti del M.I.U.R. per altre iniziative progettuali	706.384,00	3.775,43	573.453,63	136.705,80	136.705,80	0,00	136.705,80	0,00
03.077.1.03.015	Finanziamenti e contributi di altri ministeri	0,00	29.000,00	0,00	29.000,00	29.000,00	0,00	29.000,00	0,00
	Totale categoria 03.077.1.03	706.384,00	32.775,43	573.453,63	165.705,80	165.705,80	0,00	165.705,80	0,00
03.077.1.04	Trasferimenti da UE								
03.077.1.04.002	Finanziamenti da Programma Quadro Ricerca U.E.	219.595,00	24.618,88	151.283,49	92.930,39	92.930,39	0,00	92.930,39	0,00
03.077.1.04.003	Finanziamenti da parte di organismi internazionali	2.147,00	57.371,86	0,00	59.518,86	59.518,86	0,00	59.518,86	0,00
	Totale categoria 03.077.1.04	221.742,00	81.990,74	151.283,49	152.449,25	152.449,25	0,00	152.449,25	0,00
03.077.1.05	Trasferimenti da Regioni ed Enti locali								
03.077.1.05.001	Finanziamenti delle Regioni per attivit� P.O.R. e per altre iniziative progettuali	0,00	0,00	0,00	0,00	0,00	0,00	0,00	0,00
03.077.1.05.002	Altri contributi delle regioni e degli enti locali	93.476,00	54.952,60	22.762,06	125.666,54	122.844,86	2.821,68	125.666,54	0,00
03.077.1.05.004	Finanziamenti degli enti locali per iniziative progettuali	56.125,00	0,00	56.125,00	0,00	0,00	0,00	0,00	0,00
	Totale categoria 03.077.1.05	149.601,00	54.952,60	78.887,06	125.666,54	122.844,86	2.821,68	125.666,54	0,00
03.077.1.06	Trasferimenti da altri Enti Pubblici								
03.077.1.06.002	Altri finanziamenti degli enti del settore pubblico per iniziative dell'ente	325.965,00	106.390,78	279.311,82	153.043,96	150.242,21	2.801,75	153.043,96	0,00
	Totale categoria 03.077.1.06	325.965,00	106.390,78	279.311,82	153.043,96	150.242,21	2.801,75	153.043,96	0,00
03.077.1.07	Trasferimenti da soggetti privati								
03.077.1.07.003	Altri finanziamenti di soggetti privati per iniziative dell'ente.	17.153,00	105.173,97	17.153,00	105.173,97	104.873,97	300,00	105.173,97	0,00
	Totale categoria 03.077.1.07	17.153,00	105.173,97	17.153,00	105.173,97	104.873,97	300,00	105.173,97	0,00
	Totale Titolo I	1.420.845,00	381.283,52	1.100.089,00	702.039,52	696.116,09	5.923,43	702.039,52	0,00
03.077.2	Compensi per prestazioni di servizi tecnico-scientifici								
03.077.2.01	Entrate per prestazioni di servizi e vendita prodotti								
03.077.2.01.001	Ricerche e servizi commissionati da amministrazioni pubbliche	22.938,00	44.498,19	22.938,00	44.498,19	44.498,19	0,00	44.498,19	0,00
03.077.2.01.002	Ricerche e servizi commissionati da organismi internazionali	36.073,00	37.536,00	13.083,06	60.525,94	36.600,00	23.925,94	60.525,94	0,00
03.077.2.01.003	Ricerche e servizi commissionati da soggetti privati	139.000,00	274.590,22	36.452,00	377.138,22	243.349,22	133.789,00	377.138,22	0,00
	Totale categoria 03.077.2.01	198.011,00	356.624,41	72.473,06	482.162,35	324.447,41	157.714,94	482.162,35	0,00
	Totale Titolo II	198.011,00	356.624,41	72.473,06	482.162,35	324.447,41	157.714,94	482.162,35	0,00
03.077.3	Entrate diverse								
03.077.3.02	Altre entrate								
03.077.3.02.003	Recuperi e rimborsi diversi	0,00	5.806,24	0,00	5.806,24	5.806,24	0,00	5.806,24	0,00
03.077.3.02.004	Altre entrate	0,00	5.000,00	0,00	5.000,00	5.000,00	0,00	5.000,00	0,00
	Totale categoria 03.077.3.02	0,00	10.806,24	0,00	10.806,24	10.806,24	0,00	10.806,24	0,00

XVI LEGISLATURA — DISEGNI DI LEGGE E RELAZIONI — DOCUMENTI

Rito alle previsioni in meno	Residui a inizio esercizio	GESTIONE DEI RESIDUI ATTIVI					GESTIONE DI CASSA				Totale dei residui attivi al termine dell'esercizio
		Riscossi	Rimasti da riscuotere	Totali	Variazioni		Previsione definitiva	Riscossioni	Differenze rispetto alle previsioni		
					in più	in meno			in più	in meno	
9 = (4 - 7)	10	11	12	13 = (11 + 12)	14 = (13 - 10)	15 = (10 - 13)	16	17 = (5 + 11)	18 = (17 - 16)	19 = (16 - 17)	20 = (6 + 12)
0,00	0,00	0,00	0,00	0,00	0,00	0,00	41.800,00	58.932,00	17.132,00	0,00	0,00
0,00	0,00	0,00	0,00	0,00	0,00	0,00	72.300,00	63.932,00	17.132,00	25.500,00	38.000,00
0,00	0,00	0,00	0,00	0,00	0,00	0,00	72.300,00	63.932,00	17.132,00	25.500,00	38.000,00
0,00	0,00	0,00	0,00	0,00	0,00	0,00	17.000,00	19.107,31	2.107,31	0,00	0,00
0,00	0,00	0,00	0,00	0,00	0,00	0,00	17.000,00	19.107,31	2.107,31	0,00	0,00
0,00	0,00	0,00	0,00	0,00	0,00	0,00	17.000,00	19.107,31	2.107,31	0,00	0,00
0,00	412.456,08	400.000,00	12.456,08	412.456,08	0,00	0,00	762.600,00	906.927,07	198.927,07	54.600,00	250.456,08
0,00	231.933,17	32.875,00	199.058,17	231.933,17	0,00	0,00	287.500,00	169.580,80	0,00	117.919,20	199.058,17
0,00	0,00	0,00	0,00	0,00	0,00	0,00	22.600,00	29.000,00	6.400,00	0,00	0,00
0,00	231.933,17	32.875,00	199.058,17	231.933,17	0,00	0,00	310.100,00	198.580,80	6.400,00	117.919,20	199.058,17
0,00	0,00	0,00	0,00	0,00	0,00	0,00	53.000,00	92.930,39	39.930,39	0,00	0,00
0,00	595,61	595,61	0,00	595,61	0,00	0,00	34.200,00	60.114,47	25.914,47	0,00	0,00
0,00	595,61	595,61	0,00	595,61	0,00	0,00	87.200,00	153.044,86	65.844,86	0,00	0,00
0,00	1,50	1,50	0,00	1,50	0,00	0,00	0,00	1,50	1,50	0,00	0,00
0,00	54.389,51	22.007,00	32.382,51	54.389,51	0,00	0,00	128.800,00	144.851,86	16.051,86	0,00	35.204,19
0,00	0,00	0,00	0,00	0,00	0,00	0,00	0,00	0,00	0,00	0,00	0,00
0,00	54.391,01	22.008,50	32.382,51	54.391,01	0,00	0,00	128.800,00	144.853,36	16.053,36	0,00	35.204,19
0,00	97.770,40	44.669,60	53.100,80	97.770,40	0,00	0,00	168.300,00	194.911,81	26.611,81	0,00	55.902,55
0,00	97.770,40	44.669,60	53.100,80	97.770,40	0,00	0,00	168.300,00	194.911,81	26.611,81	0,00	55.902,55
0,00	113.526,00	84.000,00	29.526,00	113.526,00	0,00	0,00	89.000,00	188.873,97	99.873,97	0,00	29.826,00
0,00	113.526,00	84.000,00	29.526,00	113.526,00	0,00	0,00	89.000,00	188.873,97	99.873,97	0,00	29.826,00
0,00	498.216,19	184.148,71	314.067,48	498.216,19	0,00	0,00	783.400,00	880.264,80	214.784,00	117.919,20	319.990,91
0,00	21.188,31	21.188,31	0,00	21.188,31	0,00	0,00	46.600,00	65.686,50	19.086,50	0,00	0,00
0,00	38.292,79	38.292,79	0,00	38.292,79	0,00	0,00	70.100,00	74.892,79	4.792,79	0,00	23.925,94
0,00	404.467,41	343.459,41	61.008,00	404.467,41	0,00	0,00	554.500,00	586.808,63	32.308,63	0,00	194.797,00
0,00	463.948,51	402.940,51	61.008,00	463.948,51	0,00	0,00	671.200,00	727.387,92	56.187,92	0,00	218.722,94
0,00	463.948,51	402.940,51	61.008,00	463.948,51	0,00	0,00	671.200,00	727.387,92	56.187,92	0,00	218.722,94
0,00	0,00	0,00	0,00	0,00	0,00	0,00	0,00	5.806,24	5.806,24	0,00	0,00
0,00	0,00	0,00	0,00	0,00	0,00	0,00	0,00	5.000,00	5.000,00	0,00	0,00
0,00	0,00	0,00	0,00	0,00	0,00	0,00	0,00	10.806,24	10.806,24	0,00	0,00

XVI LEGISLATURA — DISEGNI DI LEGGE E RELAZIONI — DOCUMENTI

Stato alle previsioni in meno	Residui a inizio esercizio	GESTIONE DEI RESIDUI ATTIVI					GESTIONE DI CASSA				Totale dei residui attivi al termine dell'esercizio
		Riscossi	Rimasti da riscuotere	Totali	Variazioni		Previsione definitiva	Riscossioni	Differenze rispetto alle previsioni		
					in più	in meno			in più	in meno	
9 = (4 - 7)	10	11	12	13 = (11 + 12)	14 = (13 - 10)	15 = (10 - 13)	16	17 = (5 + 11)	18 = (17 - 16)	19 = (16 - 17)	20 = (6 + 12)
0,00	0,00	0,00	0,00	0,00	0,00	0,00	0,00	10.806,24	10.806,24	0,00	0,00
0,00	962.164,70	587.089,22	375.075,48	962.164,70	0,00	0,00	1.454.600,00	1.618.458,96	281.778,16	117.919,20	538.713,85
0,00	31.107,10	31.104,00	3,10	31.107,10	0,00	0,00	24.300,00	31.104,00	6.804,00	0,00	3,10
0,00	0,00	0,00	0,00	0,00	0,00	0,00	57.600,00	46.192,28	0,00	11.407,72	27.725,67
0,00	31.107,10	31.104,00	3,10	31.107,10	0,00	0,00	81.900,00	77.296,28	6.804,00	11.407,72	27.728,77
0,00	21.944,80	21.944,80	0,00	21.944,80	0,00	0,00	33.000,00	46.299,60	13.299,60	0,00	0,00
0,00	21.944,80	21.944,80	0,00	21.944,80	0,00	0,00	33.000,00	46.299,60	13.299,60	0,00	0,00
0,00	5.772,00	5.772,00	0,00	5.772,00	0,00	0,00	4.000,00	5.772,00	1.772,00	0,00	0,00
0,00	5.772,00	5.772,00	0,00	5.772,00	0,00	0,00	4.000,00	5.772,00	1.772,00	0,00	0,00
0,00	58.823,90	58.820,80	3,10	58.823,90	0,00	0,00	118.900,00	129.367,88	21.875,60	11.407,72	27.728,77
0,00	3.879,40	3.879,40	0,00	3.879,40	0,00	0,00	2.800,00	3.879,40	1.079,40	0,00	0,00
0,00	0,00	0,00	0,00	0,00	0,00	0,00	1.400,00	2.000,00	600,00	0,00	0,00
0,00	3.879,40	3.879,40	0,00	3.879,40	0,00	0,00	4.200,00	5.879,40	1.679,40	0,00	0,00
0,00	3.879,40	3.879,40	0,00	3.879,40	0,00	0,00	4.200,00	5.879,40	1.679,40	0,00	0,00
0,00	0,00	0,00	0,00	0,00	0,00	0,00	0,00	25,44	25,44	0,00	0,00
0,00	0,00	0,00	0,00	0,00	0,00	0,00	0,00	9.000,00	9.000,00	0,00	1.600,00
0,00	0,00	0,00	0,00	0,00	0,00	0,00	0,00	9.025,44	9.025,44	0,00	1.600,00
0,00	0,00	0,00	0,00	0,00	0,00	0,00	0,00	9.025,44	9.025,44	0,00	1.600,00
0,00	62.703,30	62.700,20	3,10	62.703,30	0,00	0,00	123.100,00	144.272,72	32.580,44	11.407,72	29.328,77
0,00	0,00	0,00	0,00	0,00	0,00	0,00	55.600,00	64.311,00	8.711,00	0,00	0,00
0,00	0,00	0,00	0,00	0,00	0,00	0,00	55.600,00	64.311,00	8.711,00	0,00	0,00
0,00	9,03	9,03	0,00	9,03	0,00	0,00	0,00	9,03	9,03	0,00	0,00
0,00	7,74	7,74	0,00	7,74	0,00	0,00	0,00	7,74	7,74	0,00	0,00
0,00	16,77	16,77	0,00	16,77	0,00	0,00	0,00	16,77	16,77	0,00	0,00
14.000,00	0,00	0,00	0,00	0,00	0,00	0,00	14.100,00	19.667,18	5.567,18	0,00	0,00
14.000,00	0,00	0,00	0,00	0,00	0,00	0,00	14.100,00	19.667,18	5.567,18	0,00	0,00

XVI LEGISLATURA — DISEGNI DI LEGGE E RELAZIONI — DOCUMENTI

Totale alle previsioni in meno	Residui a inizio esercizio	GESTIONE DEI RESIDUI ATTIVI					GESTIONE DI CASSA				Totale dei residui attivi al termine dell'esercizio
		Riscossi	Rimasti da riscuotere	Totali	Variazioni		Previsione definitiva	Riscossioni	Differenze rispetto alle previsioni		
					in più	in meno			in più	in meno	
9 = (4 - 7)	10	11	12	13 = (11 + 12)	14 = (13 - 10)	15 = (10 - 13)	16	17 = (5 + 11)	18 = (17 - 16)	19 = (16 - 17)	20 = (6 + 12)
0,00	0,00	0,00	0,00	0,00	0,00	0,00	9.400,00	14.000,00	4.600,00	0,00	0,00
0,00	0,00	0,00	0,00	0,00	0,00	0,00	9.400,00	14.000,00	4.600,00	0,00	0,00
0,00	0,00	0,00	0,00	0,00	0,00	0,00	11.000,00	27.000,00	16.000,00	0,00	0,00
0,00	0,00	0,00	0,00	0,00	0,00	0,00	11.000,00	27.000,00	16.000,00	0,00	0,00
14.000,00	16,77	16,77	0,00	16,77	0,00	0,00	90.100,00	124.994,95	34.894,95	0,00	0,00
14.000,00	16,77	16,77	0,00	16,77	0,00	0,00	90.100,00	124.994,95	34.894,95	0,00	0,00
0,00	80.000,00	80.000,00	0,00	80.000,00	0,00	0,00	62.400,00	80.000,00	17.600,00	0,00	0,00
0,00	27.797,09	20.467,48	7.329,61	27.797,09	0,00	0,00	21.700,00	20.467,48	0,00	1.232,52	7.329,61
0,00	13.500,00	0,00	13.500,00	13.500,00	0,00	0,00	574.100,00	618.539,50	44.439,50	0,00	117.725,00
0,00	121.297,09	100.467,48	20.829,61	121.297,09	0,00	0,00	658.200,00	719.006,98	62.039,50	1.232,52	125.054,61
0,00	50.300,00	50.300,00	0,00	50.300,00	0,00	0,00	102.700,00	107.470,82	4.770,82	0,00	73.129,18
0,00	0,00	0,00	0,00	0,00	0,00	0,00	700,00	1.149,57	449,57	0,00	92,45
0,00	0,00	0,00	0,00	0,00	0,00	0,00	113.800,00	168.050,26	54.250,26	0,00	31.949,74
0,00	50.300,00	50.300,00	0,00	50.300,00	0,00	0,00	217.200,00	276.670,65	59.470,65	0,00	105.171,37
0,00	41.000,00	24.000,00	17.000,00	41.000,00	0,00	0,00	36.000,00	24.000,00	0,00	12.000,00	26.400,00
0,00	41.000,00	24.000,00	17.000,00	41.000,00	0,00	0,00	36.000,00	24.000,00	0,00	12.000,00	26.400,00
0,00	12.504,00	0,00	12.504,00	12.504,00	0,00	0,00	16.500,00	1.600,00	0,00	14.900,00	22.944,00
0,00	12.504,00	0,00	12.504,00	12.504,00	0,00	0,00	16.500,00	1.600,00	0,00	14.900,00	22.944,00
0,00	225.101,09	174.767,48	50.333,61	225.101,09	0,00	0,00	927.900,00	1.021.277,63	121.510,15	28.132,52	279.569,98
0,00	3.500,00	3.500,00	0,00	3.500,00	0,00	0,00	17.200,00	17.700,00	500,00	0,00	6.500,00
0,00	1.171,00	0,00	1.171,00	1.171,00	0,00	0,00	5.100,00	6.000,00	900,00	0,00	1.171,00
0,00	19.800,00	13.200,00	6.600,00	19.800,00	0,00	0,00	14.000,00	13.200,00	0,00	800,00	6.600,00
0,00	24.471,00	16.700,00	7.771,00	24.471,00	0,00	0,00	36.300,00	36.900,00	1.400,00	800,00	14.271,00
0,00	24.471,00	16.700,00	7.771,00	24.471,00	0,00	0,00	36.300,00	36.900,00	1.400,00	800,00	14.271,00
0,00	0,00	0,00	0,00	0,00	0,00	0,00	0,00	246,28	246,28	0,00	0,00
0,00	0,00	0,00	0,00	0,00	0,00	0,00	0,00	246,28	246,28	0,00	0,00
0,00	0,00	0,00	0,00	0,00	0,00	0,00	0,00	246,28	246,28	0,00	0,00
0,00	249.572,09	191.467,48	58.104,61	249.572,09	0,00	0,00	964.200,00	1.058.423,91	123.156,43	28.932,52	293.840,98

XVI LEGISLATURA — DISEGNI DI LEGGE E RELAZIONI — DOCUMENTI

Totale alle previsioni in meno	Residui a inizio esercizio	GESTIONE DEI RESIDUI ATTIVI					GESTIONE DI CASSA				Totale dei residui attivi al termine dell'esercizio
		Riscossi	Rimasti da riscuotere	Totali	Variazioni		Previsione definitiva	Riscossioni	Differenze rispetto alle previsioni		
					in più	in meno			in più	in meno	
9 = (4 - 7)	10	11	12	13 = (11 + 12)	14 = (13 - 10)	15 = (10 - 13)	16	17 = (5 + 11)	18 = (17 - 16)	19 = (16 - 17)	20 = (6 + 12)
0,00	0,00	0,00	0,00	0,00	0,00	0,00	10.600,00	10.800,00	200,00	0,00	4.200,00
0,00	0,00	0,00	0,00	0,00	0,00	0,00	10.600,00	10.800,00	200,00	0,00	4.200,00
0,00	0,00	0,00	0,00	0,00	0,00	0,00	10.600,00	10.800,00	200,00	0,00	4.200,00
0,00	0,00	0,00	0,00	0,00	0,00	0,00	10.600,00	10.800,00	200,00	0,00	4.200,00
0,00	0,00	0,00	0,00	0,00	0,00	0,00	400,00	630,00	230,00	0,00	0,00
0,00	0,00	0,00	0,00	0,00	0,00	0,00	400,00	630,00	230,00	0,00	0,00
0,00	41.328,67	37.674,77	3.653,90	41.328,67	0,00	0,00	29.200,00	38.239,94	9.039,94	0,00	5.213,90
0,00	41.328,67	37.674,77	3.653,90	41.328,67	0,00	0,00	29.200,00	38.239,94	9.039,94	0,00	5.213,90
0,00	35.000,00	35.000,00	0,00	35.000,00	0,00	0,00	14.200,00	35.000,00	20.800,00	0,00	0,00
0,00	35.000,00	35.000,00	0,00	35.000,00	0,00	0,00	14.200,00	35.000,00	20.800,00	0,00	0,00
0,00	76.328,67	72.674,77	3.653,90	76.328,67	0,00	0,00	43.800,00	73.869,94	30.069,94	0,00	5.213,90
0,00	50.804,00	33.604,00	17.200,00	50.804,00	0,00	0,00	91.900,00	39.604,00	0,00	52.296,00	89.979,60
0,00	13.332,00	10.332,00	3.000,00	13.332,00	0,00	0,00	22.900,00	11.532,00	0,00	11.368,00	20.700,00
0,00	64.136,00	43.936,00	20.200,00	64.136,00	0,00	0,00	114.800,00	51.136,00	0,00	63.664,00	110.679,60
0,00	64.136,00	43.936,00	20.200,00	64.136,00	0,00	0,00	114.800,00	51.136,00	0,00	63.664,00	110.679,60
0,00	0,00	0,00	0,00	0,00	0,00	0,00	0,00	1.011,05	1.011,05	0,00	0,00
0,00	0,00	0,00	0,00	0,00	0,00	0,00	0,00	1.011,05	1.011,05	0,00	0,00
0,00	0,00	0,00	0,00	0,00	0,00	0,00	0,00	1.011,05	1.011,05	0,00	0,00
0,00	140.464,67	116.610,77	23.853,90	140.464,67	0,00	0,00	158.600,00	126.016,99	31.080,99	63.664,00	115.893,50
0,00	0,00	0,00	0,00	0,00	0,00	0,00	17.700,00	20.475,00	2.775,00	0,00	0,00
0,00	0,00	0,00	0,00	0,00	0,00	0,00	17.700,00	20.475,00	2.775,00	0,00	0,00
0,00	77.495,64	17.742,50	59.753,14	77.495,64	0,00	0,00	60.400,00	17.742,50	0,00	42.657,50	59.753,14
0,00	77.495,64	17.742,50	59.753,14	77.495,64	0,00	0,00	60.400,00	17.742,50	0,00	42.657,50	59.753,14
0,00	22.120,00	7.732,63	14.387,37	22.120,00	0,00	0,00	51.900,00	67.603,92	15.703,92	0,00	23.615,37
0,00	0,00	0,00	0,00	0,00	0,00	0,00	17.200,00	15.251,81	0,00	1.948,19	15.000,00
0,00	8.453,20	2.277,99	6.175,21	8.453,20	0,00	0,00	4.800,00	2.277,99	0,00	2.522,01	6.175,21

XVI LEGISLATURA — DISEGNI DI LEGGE E RELAZIONI — DOCUMENTI

TITOLI / CATEGORIE		GESTIONE DI COMPETENZA							
		Previsioni				Somme accertate			Differenze rispet
Codice	Denominazione	Previsione iniziale	Variazioni in aumento	Variazioni in diminuzione	Previsione definitiva	Risorse	Rimasti da riscuotere	Totale accertamenti	in più
		1	2	3	4 = (1 + 2 - 3)	5	6	7 = (5 + 6)	8 = (7 - 4)
	Totale categoria 03.107.1.04	39.228,00	60.123,10	0,00	99.351,10	75.123,10	24.228,00	99.351,10	0,00
03.107.1.05	Trasferimenti da Regioni ed Enti locali								
03.107.1.05.001	Finanziamenti delle Regioni per attività P.O.R. e per altre iniziative progettuali	0,00	80.000,00	0,00	80.000,00	0,00	80.000,00	80.000,00	0,00
03.107.1.05.002	Altri contributi delle regioni e degli enti locali	24.800,00	91.000,00	0,00	115.800,00	22.000,00	93.800,00	115.800,00	0,00
	Totale categoria 03.107.1.05	24.800,00	171.000,00	0,00	195.800,00	22.000,00	173.800,00	195.800,00	0,00
03.107.1.06	Trasferimenti da altri Enti Pubblici								
03.107.1.06.002	Altri finanziamenti degli enti del settore pubblico per iniziative dell'ente	0,00	20.800,00	0,00	20.800,00	20.787,85	12,15	20.800,00	0,00
	Totale categoria 03.107.1.06	0,00	20.800,00	0,00	20.800,00	20.787,85	12,15	20.800,00	0,00
	Totale Titolo I	64.028,00	272.398,10	0,00	336.426,10	138.385,95	198.040,15	336.426,10	0,00
03.107.2	Compensi per prestazioni di servizi tecnico-scientifici								
03.107.2.01	Entrate per prestazioni di servizi e vendita prodotti								
03.107.2.01.001	Ricerche e servizi commissionati da amministrazioni pubbliche	75.830,82	24.391,76	0,00	100.222,58	81.063,46	19.159,12	100.222,58	0,00
03.107.2.01.002	Ricerche e servizi commissionati da organismi internazionali	0,00	7.580,87	0,00	7.580,87	3.800,84	3.780,03	7.580,87	0,00
03.107.2.01.003	Ricerche e servizi commissionati da soggetti privati	12.576,00	35.714,64	0,00	48.290,64	21.910,64	26.380,00	48.290,64	0,00
03.107.2.01.006	Prestazione di servizi e vendita di prodotti	0,00	31.900,00	0,00	31.900,00	31.357,00	543,00	31.900,00	0,00
	Totale categoria 03.107.2.01	88.406,82	99.587,27	0,00	187.994,09	138.131,94	49.862,15	187.994,09	0,00
	Totale Titolo II	88.406,82	99.587,27	0,00	187.994,09	138.131,94	49.862,15	187.994,09	0,00
	Totale C.d.R. 107	152.434,82	371.985,37	0,00	524.420,19	276.517,89	247.902,30	524.420,19	0,00
03.112	DIRITTO AGRARIO INTERNAZIONALE E COMPARATO								
03.112.1	Trasferimenti								
03.112.1.03	Trasferimenti da altri Ministeri								
03.112.1.03.014	Finanziamenti del M.I.U.R. per altre iniziative progettuali	0,00	0,00	0,00	0,00	0,00	0,00	0,00	0,00
03.112.1.03.015	Finanziamenti e contributi di altri ministeri	0,00	43.131,93	0,00	43.131,93	43.131,93	0,00	43.131,93	0,00
	Totale categoria 03.112.1.03	0,00	43.131,93	0,00	43.131,93	43.131,93	0,00	43.131,93	0,00
03.112.1.07	Trasferimenti da soggetti privati								
03.112.1.07.003	Altri finanziamenti di soggetti privati per iniziative dell'ente	0,00	0,00	0,00	0,00	0,00	0,00	0,00	0,00
	Totale categoria 03.112.1.07	0,00	0,00	0,00	0,00	0,00	0,00	0,00	0,00
	Totale Titolo I	0,00	43.131,93	0,00	43.131,93	43.131,93	0,00	43.131,93	0,00
	Totale C.d.R. 112	0,00	43.131,93	0,00	43.131,93	43.131,93	0,00	43.131,93	0,00
03.503	DIPARTIMENTO AGROALIMENTARE								
03.503.1	Trasferimenti								
03.503.1.04	Trasferimenti da UE								
03.503.1.04.003	Finanziamenti da parte di organismi internazionali	0,00	57.330,00	0,00	57.330,00	57.330,00	0,00	57.330,00	0,00
	Totale categoria 03.503.1.04	0,00	57.330,00	0,00	57.330,00	57.330,00	0,00	57.330,00	0,00
03.503.1.05	Trasferimenti da Regioni ed Enti locali								
03.503.1.05.002	Altri contributi delle regioni e degli enti locali	0,00	0,00	0,00	0,00	0,00	0,00	0,00	0,00
	Totale categoria 03.503.1.05	0,00	0,00	0,00	0,00	0,00	0,00	0,00	0,00
	Totale Titolo I	0,00	57.330,00	0,00	57.330,00	57.330,00	0,00	57.330,00	0,00
03.503.3	Entrate diverse								
03.503.3.01	Redditi e proventi patrimoniali								
03.503.3.01.004	Entrate derivanti dallo sfruttamento dei brevetti e dalla valorizzazione dei risultati e dei trovati	40.000,00	0,00	13.466,80	26.533,20	16.223,37	10.309,83	26.533,20	0,00

XVI LEGISLATURA — DISEGNI DI LEGGE E RELAZIONI — DOCUMENTI

Totale alle previsioni in meno	Residui a inizio esercizio	GESTIONE DEI RESIDUI ATTIVI					GESTIONE DI CASSA				Totale dei residui attivi al termine dell'esercizio
		Riscossi	Rimasti da riscuotere	Totali	Variazioni		Previsione definitiva	Riscossioni	Differenze rispetto alle previsioni		
					in più	in meno			in più	in meno	
9 = (4 - 7)	10	11	12	13 = (11 + 12)	14 = (13 - 10)	15 = (10 - 13)	16	17 = (5 + 11)	18 = (17 - 16)	19 = (16 - 17)	20 = (6 + 12)
0,00	30.573,20	10.010,62	20.562,58	30.573,20	0,00	0,00	73.900,00	85.133,72	15.703,92	4.470,20	44.790,58
0,00	187.511,82	134.001,70	53.510,12	187.511,82	0,00	0,00	191.300,00	134.001,70	0,00	57.298,30	133.510,12
0,00	208.576,50	111.197,00	97.379,50	208.576,50	0,00	0,00	232.000,00	133.197,00	0,00	98.803,00	191.179,50
0,00	396.088,32	245.198,70	150.889,62	396.088,32	0,00	0,00	423.300,00	267.198,70	0,00	156.101,30	324.689,62
0,00	3,30	0,00	3,30	3,30	0,00	0,00	14.000,00	20.787,85	6.787,85	0,00	15,45
0,00	3,30	0,00	3,30	3,30	0,00	0,00	14.000,00	20.787,85	6.787,85	0,00	15,45
0,00	504.160,46	272.951,82	231.208,64	504.160,46	0,00	0,00	589.300,00	411.337,77	25.266,77	203.229,00	429.248,79
0,00	125.985,99	125.934,21	51,78	125.985,99	0,00	0,00	160.500,00	206.997,67	46.497,67	0,00	19.210,90
0,00	0,00	0,00	0,00	0,00	0,00	0,00	5.400,00	3.800,84	0,00	1.599,16	3.780,03
0,00	38.073,00	33.804,00	4.269,00	38.073,00	0,00	0,00	61.300,00	55.714,64	0,00	5.585,36	30.649,00
0,00	0,00	0,00	0,00	0,00	0,00	0,00	22.600,00	31.357,00	8.757,00	0,00	543,00
0,00	164.058,99	159.738,21	4.320,78	164.058,99	0,00	0,00	249.800,00	297.870,15	55.254,67	7.184,52	54.182,93
0,00	164.058,99	159.738,21	4.320,78	164.058,99	0,00	0,00	249.800,00	297.870,15	55.254,67	7.184,52	54.182,93
0,00	668.219,45	432.690,03	235.529,42	668.219,45	0,00	0,00	839.100,00	709.207,92	80.521,44	210.413,52	483.431,72
0,00	36.792,03	32.590,63	4.201,40	36.792,03	0,00	0,00	28.700,00	32.590,63	3.890,63	0,00	4.201,40
0,00	0,00	0,00	0,00	0,00	0,00	0,00	33.600,00	43.131,93	9.531,93	0,00	0,00
0,00	36.792,03	32.590,63	4.201,40	36.792,03	0,00	0,00	62.300,00	75.722,56	13.422,56	0,00	4.201,40
0,00	17.575,00	17.575,00	0,00	17.575,00	0,00	0,00	7.000,00	17.575,00	10.575,00	0,00	0,00
0,00	17.575,00	17.575,00	0,00	17.575,00	0,00	0,00	7.000,00	17.575,00	10.575,00	0,00	0,00
0,00	54.367,03	50.165,63	4.201,40	54.367,03	0,00	0,00	69.300,00	93.297,56	23.997,56	0,00	4.201,40
0,00	54.367,03	50.165,63	4.201,40	54.367,03	0,00	0,00	69.300,00	93.297,56	23.997,56	0,00	4.201,40
0,00	0,00	0,00	0,00	0,00	0,00	0,00	32.600,00	57.330,00	24.730,00	0,00	0,00
0,00	0,00	0,00	0,00	0,00	0,00	0,00	32.600,00	57.330,00	24.730,00	0,00	0,00
0,00	59.948,00	0,00	59.948,00	59.948,00	0,00	0,00	42.900,00	0,00	0,00	42.900,00	59.948,00
0,00	59.948,00	0,00	59.948,00	59.948,00	0,00	0,00	42.900,00	0,00	0,00	42.900,00	59.948,00
0,00	59.948,00	0,00	59.948,00	59.948,00	0,00	0,00	75.500,00	57.330,00	24.730,00	42.900,00	59.948,00
0,00	18.038,99	0,00	18.038,99	18.038,99	0,00	0,00	39.700,00	16.223,37	0,00	23.476,63	28.348,82

XVI LEGISLATURA — DISEGNI DI LEGGE E RELAZIONI — DOCUMENTI

Totale alle previsioni in meno	Residui a inizio esercizio	GESTIONE DEI RESIDUI ATTIVI					GESTIONE DI CASSA				Totale dei residui attivi al termine dell'esercizio
		Riscossi	Rimasti da riscuotere	Totali	Variazioni		Previsione definitiva	Riscossioni	Differenze rispetto alle previsioni		
					in più	in meno			in più	in meno	
9 = (4 - 7)	10	11	12	13 = (11 + 12)	14 = (13 - 10)	15 = (10 - 13)	16	17 = (5 + 11)	18 = (17 - 16)	19 = (16 - 17)	20 = (6 + 12)
0,00	18.038,99	0,00	18.038,99	18.038,99	0,00	0,00	39.700,00	16.223,37	0,00	23.476,63	28.348,82
0,00	18.038,99	0,00	18.038,99	18.038,99	0,00	0,00	39.700,00	16.223,37	0,00	23.476,63	28.348,82
0,00	77.986,99	0,00	77.986,99	77.986,99	0,00	0,00	115.200,00	73.553,37	24.730,00	66.376,63	88.296,82
14.000,00	9.853.377,16	5.348.619,75	4.504.757,41	9.853.377,16	0,00	0,00	17.114.600,00	13.802.813,79	1.920.081,79	5.231.868,00	10.743.468,87
0,00	0,00	0,00	0,00	0,00	0,00	0,00	0,00	0,00	0,00	0,00	0,00
0,00	0,00	0,00	0,00	0,00	0,00	0,00	4.200,00	5.170,00	970,00	0,00	0,00
0,00	0,00	0,00	0,00	0,00	0,00	0,00	4.200,00	5.170,00	970,00	0,00	0,00
0,00	0,00	0,00	0,00	0,00	0,00	0,00	6.700,00	13.100,00	6.400,00	0,00	0,00
0,00	0,00	0,00	0,00	0,00	0,00	0,00	6.700,00	13.100,00	6.400,00	0,00	0,00
0,00	0,00	0,00	0,00	0,00	0,00	0,00	10.900,00	18.270,00	7.370,00	0,00	0,00
0,00	10.800,00	10.800,00	0,00	10.800,00	0,00	0,00	9.500,00	10.800,00	1.300,00	0,00	0,00
0,00	10.800,00	10.800,00	0,00	10.800,00	0,00	0,00	9.500,00	10.800,00	1.300,00	0,00	0,00
0,00	10.800,00	10.800,00	0,00	10.800,00	0,00	0,00	9.500,00	10.800,00	1.300,00	0,00	0,00
0,00	10.800,00	10.800,00	0,00	10.800,00	0,00	0,00	20.400,00	29.070,00	8.670,00	0,00	0,00
0,00	0,00	0,00	0,00	0,00	0,00	0,00	0,00	0,00	0,00	0,00	0,00
0,00	0,00	0,00	0,00	0,00	0,00	0,00	23.300,00	29.000,00	5.700,00	0,00	0,00
0,00	0,00	0,00	0,00	0,00	0,00	0,00	23.300,00	29.000,00	5.700,00	0,00	0,00
0,00	0,00	0,00	0,00	0,00	0,00	0,00	0,00	0,00	0,00	0,00	0,00
0,00	0,00	0,00	0,00	0,00	0,00	0,00	0,00	0,00	0,00	0,00	0,00
0,00	0,00	0,00	0,00	0,00	0,00	0,00	102.900,00	179.478,20	76.578,20	0,00	22.014,12
0,00	0,00	0,00	0,00	0,00	0,00	0,00	102.900,00	179.478,20	76.578,20	0,00	22.014,12
0,00	0,00	0,00	0,00	0,00	0,00	0,00	67.300,00	79.996,00	12.696,00	0,00	0,00
0,00	0,00	0,00	0,00	0,00	0,00	0,00	67.300,00	79.996,00	12.696,00	0,00	0,00
0,00	0,00	0,00	0,00	0,00	0,00	0,00	193.500,00	288.474,20	94.974,20	0,00	22.014,12

XVI LEGISLATURA — DISEGNI DI LEGGE E RELAZIONI — DOCUMENTI

Riferito alle previsioni in meno	Residui a inizio esercizio	GESTIONE DEI RESIDUI ATTIVI					GESTIONE DI CASSA				Totale dei residui attivi al termine dell'esercizio
		Riscossi	Rimasti da riscuotere	Totali	Variazioni		Previsione definitiva	Riscossioni	Differenze rispetto alle previsioni		
					in più	in meno			in più	in meno	
9 = (4 - 7)	10	11	12	13 = (11 + 12)	14 = (13 - 10)	15 = (10 - 13)	16	17 = (5 + 11)	18 = (17 - 16)	19 = (16 - 17)	20 = (6 + 12)
0,00	0,00	0,00	0,00	0,00	0,00	0,00	16.000,00	18.000,00	2.000,00	0,00	0,00
0,00	0,00	0,00	0,00	0,00	0,00	0,00	0,00	0,00	0,00	0,00	0,00
0,00	0,00	0,00	0,00	0,00	0,00	0,00	8.800,00	10.080,00	1.280,00	0,00	0,00
0,00	0,00	0,00	0,00	0,00	0,00	0,00	24.800,00	28.080,00	3.280,00	0,00	0,00
0,00	0,00	0,00	0,00	0,00	0,00	0,00	24.800,00	28.080,00	3.280,00	0,00	0,00
0,00	0,00	0,00	0,00	0,00	0,00	0,00	218.300,00	316.554,20	98.254,20	0,00	22.014,12
0,00	0,00	0,00	0,00	0,00	0,00	0,00	122.900,00	240.578,21	117.678,21	0,00	0,00
0,00	0,00	0,00	0,00	0,00	0,00	0,00	292.900,00	573.648,07	280.748,07	0,00	0,00
0,00	0,00	0,00	0,00	0,00	0,00	0,00	415.800,00	814.226,28	398.426,28	0,00	0,00
0,00	0,00	0,00	0,00	0,00	0,00	0,00	415.800,00	814.226,28	398.426,28	0,00	0,00
0,00	0,00	0,00	0,00	0,00	0,00	0,00	1.400,00	29.813,74	28.413,74	0,00	0,00
0,00	0,00	0,00	0,00	0,00	0,00	0,00	1.400,00	29.813,74	28.413,74	0,00	0,00
0,00	0,00	0,00	0,00	0,00	0,00	0,00	1.400,00	29.813,74	28.413,74	0,00	0,00
0,00	0,00	0,00	0,00	0,00	0,00	0,00	417.200,00	844.040,02	426.840,02	0,00	0,00
0,00	0,00	0,00	0,00	0,00	0,00	0,00	21.000,00	26.000,00	5.000,00	0,00	0,00
0,00	0,00	0,00	0,00	0,00	0,00	0,00	21.000,00	26.000,00	5.000,00	0,00	0,00
0,00	18.076,00	18.076,00	0,00	18.076,00	0,00	0,00	17.800,00	18.076,00	276,00	0,00	0,00
0,00	18.076,00	18.076,00	0,00	18.076,00	0,00	0,00	17.800,00	18.076,00	276,00	0,00	0,00
0,00	0,00	0,00	0,00	0,00	0,00	0,00	25.700,00	50.385,77	24.685,77	0,00	0,00
0,00	0,00	0,00	0,00	0,00	0,00	0,00	3.700,00	6.401,72	2.701,72	0,00	821,85
0,00	0,00	0,00	0,00	0,00	0,00	0,00	29.400,00	56.787,49	27.387,49	0,00	821,85
0,00	31.800,00	31.800,00	0,00	31.800,00	0,00	0,00	216.800,00	331.800,00	115.000,00	0,00	15.000,00
0,00	31.800,00	31.800,00	0,00	31.800,00	0,00	0,00	216.800,00	331.800,00	115.000,00	0,00	15.000,00
0,00	0,00	0,00	0,00	0,00	0,00	0,00	4.000,00	0,00	0,00	4.000,00	4.800,00
0,00	0,00	0,00	0,00	0,00	0,00	0,00	4.000,00	0,00	0,00	4.000,00	4.800,00
0,00	0,00	0,00	0,00	0,00	0,00	0,00	86.500,00	85.000,00	0,00	1.500,00	0,00
0,00	0,00	0,00	0,00	0,00	0,00	0,00	86.500,00	85.000,00	0,00	1.500,00	0,00
0,00	49.876,00	49.876,00	0,00	49.876,00	0,00	0,00	375.500,00	517.663,49	147.663,49	5.500,00	20.621,85

XVI LEGISLATURA — DISEGNI DI LEGGE E RELAZIONI — DOCUMENTI

Totale alle previsioni in meno	Residui a inizio esercizio	GESTIONE DEI RESIDUI ATTIVI					GESTIONE DI CASSA				Totale dei residui attivi al termine dell'esercizio
		Riscossi	Rimasti da riscuotere	Totali	Variazioni		Previsione definitiva	Riscossioni	Differenze rispetto alle previsioni		
					in più	in meno			in più	in meno	
9 = (4 - 7)	10	11	12	13 = (11 + 12)	14 = (13 - 10)	15 = (10 - 13)	16	17 = (5 + 11)	18 = (17 - 16)	19 = (16 - 17)	20 = (6 + 12)
0,00	22.660,00	22.660,00	0,00	22.660,00	0,00	0,00	22.600,00	25.760,00	3.160,00	0,00	0,00
85.000,00	158.940,00	98.940,00	60.000,00	158.940,00	0,00	0,00	361.500,00	265.620,00	0,00	95.880,00	146.600,00
0,00	5.627,14	5.627,14	0,00	5.627,14	0,00	0,00	4.900,00	5.627,14	727,14	0,00	0,00
0,00	29.180,89	29.180,89	0,00	29.180,89	0,00	0,00	152.600,00	173.996,41	21.396,41	0,00	14,48
0,00	0,00	0,00	0,00	0,00	0,00	0,00	2.100,00	2.400,00	300,00	0,00	0,00
85.000,00	216.408,03	156.408,03	60.000,00	216.408,03	0,00	0,00	543.700,00	473.403,55	25.583,55	95.880,00	146.614,48
85.000,00	216.408,03	156.408,03	60.000,00	216.408,03	0,00	0,00	543.700,00	473.403,55	25.583,55	95.880,00	146.614,48
0,00	0,00	0,00	0,00	0,00	0,00	0,00	0,00	435,00	435,00	0,00	0,00
0,00	0,00	0,00	0,00	0,00	0,00	0,00	0,00	435,00	435,00	0,00	0,00
0,00	0,00	0,00	0,00	0,00	0,00	0,00	0,00	435,00	435,00	0,00	0,00
85.000,00	266.284,03	206.284,03	60.000,00	266.284,03	0,00	0,00	919.200,00	991.502,04	173.682,04	101.380,00	167.236,33
0,00	835.200,00	0,00	835.200,00	835.200,00	0,00	0,00	746.100,00	0,00	0,00	746.100,00	928.200,00
0,00	0,00	0,00	0,00	0,00	0,00	0,00	16.100,00	0,00	0,00	16.100,00	20.000,00
0,00	835.200,00	0,00	835.200,00	835.200,00	0,00	0,00	762.200,00	0,00	0,00	762.200,00	948.200,00
0,00	40.586,48	0,00	40.586,48	40.586,48	0,00	0,00	40.100,00	0,00	0,00	40.100,00	40.586,48
0,00	40.586,48	0,00	40.586,48	40.586,48	0,00	0,00	40.100,00	0,00	0,00	40.100,00	40.586,48
0,00	0,00	0,00	0,00	0,00	0,00	0,00	7.700,00	14.990,86	7.290,86	0,00	0,00
0,00	0,00	0,00	0,00	0,00	0,00	0,00	7.700,00	14.990,86	7.290,86	0,00	0,00
0,00	0,00	0,00	0,00	0,00	0,00	0,00	53.900,00	24.000,00	0,00	29.900,00	40.000,00
0,00	0,00	0,00	0,00	0,00	0,00	0,00	53.900,00	24.000,00	0,00	29.900,00	40.000,00
0,00	0,00	0,00	0,00	0,00	0,00	0,00	0,00	0,00	0,00	0,00	0,00
0,00	0,00	0,00	0,00	0,00	0,00	0,00	0,00	0,00	0,00	0,00	0,00
0,00	875.786,48	0,00	875.786,48	875.786,48	0,00	0,00	863.900,00	38.990,86	7.290,86	832.200,00	1.028.786,48
0,00	19.898,40	19.898,40	0,00	19.898,40	0,00	0,00	17.500,00	19.898,40	2.398,40	0,00	0,00
0,00	18.000,00	18.000,00	0,00	18.000,00	0,00	0,00	29.000,00	18.000,00	0,00	11.000,00	14.940,00
0,00	37.898,40	37.898,40	0,00	37.898,40	0,00	0,00	46.500,00	37.898,40	2.398,40	11.000,00	14.940,00
0,00	37.898,40	37.898,40	0,00	37.898,40	0,00	0,00	46.500,00	37.898,40	2.398,40	11.000,00	14.940,00
0,00	913.684,88	37.898,40	875.786,48	913.684,88	0,00	0,00	910.400,00	76.889,26	9.689,26	843.200,00	1.043.726,48

XVI LEGISLATURA — DISEGNI DI LEGGE E RELAZIONI — DOCUMENTI

Totale alle previsioni in meno	Residui a inizio esercizio	GESTIONE DEI RESIDUI ATTIVI					GESTIONE DI CASSA				Totale dei residui attivi al termine dell'esercizio
		Riscossi	Rimasti da riscuotere	Totali	Variazioni		Previsione definitiva	Riscossioni	Differenze rispetto alle previsioni		
					in più	in meno			in più	in meno	
9 = (4 - 7)	10	11	12	13 = (11 + 12)	14 = (13 - 10)	15 = (10 - 13)	16	17 = (5 + 11)	18 = (17 - 16)	19 = (16 - 17)	20 = (6 + 12)
0,00	1.131.949,00	1.131.949,00	0,00	1.131.949,00	0,00	0,00	910.000,00	1.131.949,00	221.949,00	0,00	0,00
0,00	0,00	0,00	0,00	0,00	0,00	0,00	41.600,00	51.748,00	10.148,00	0,00	0,00
0,00	0,00	0,00	0,00	0,00	0,00	0,00	49.300,00	61.313,00	12.013,00	0,00	0,00
0,00	1.131.949,00	1.131.949,00	0,00	1.131.949,00	0,00	0,00	1.000.900,00	1.245.010,00	244.110,00	0,00	0,00
0,00	0,00	0,00	0,00	0,00	0,00	0,00	38.100,00	0,00	0,00	38.100,00	38.628,00
0,00	0,00	0,00	0,00	0,00	0,00	0,00	265.500,00	269.000,00	3.500,00	0,00	0,00
0,00	0,00	0,00	0,00	0,00	0,00	0,00	303.600,00	269.000,00	3.500,00	38.100,00	38.628,00
0,00	0,00	0,00	0,00	0,00	0,00	0,00	369.900,00	724.391,64	354.491,64	0,00	0,00
0,00	0,00	0,00	0,00	0,00	0,00	0,00	175.100,00	328.949,57	153.849,57	0,00	13.925,99
0,00	0,00	0,00	0,00	0,00	0,00	0,00	16.600,00	13.232,02	0,00	3.367,98	19.372,00
0,00	0,00	0,00	0,00	0,00	0,00	0,00	561.600,00	1.066.573,23	508.341,21	3.367,98	33.297,99
0,00	21.865,00	0,00	21.865,00	21.865,00	0,00	0,00	485.300,00	734.424,01	249.124,01	0,00	41.865,00
0,00	2,41	2,41	0,00	2,41	0,00	0,00	322.300,00	515.502,41	193.202,41	0,00	0,00
0,00	21.867,41	2,41	21.865,00	21.867,41	0,00	0,00	807.600,00	1.249.926,42	442.326,42	0,00	41.865,00
0,00	3.674.060,90	2.309.525,44	1.364.535,46	3.674.060,90	0,00	0,00	4.260.500,00	3.220.222,55	0,00	1.040.277,45	1.841.760,46
0,00	3.674.060,90	2.309.525,44	1.364.535,46	3.674.060,90	0,00	0,00	4.260.500,00	3.220.222,55	0,00	1.040.277,45	1.841.760,46
0,00	168.646,00	168.646,00	0,00	168.646,00	0,00	0,00	523.000,00	514.062,43	0,00	8.937,57	0,00
0,00	168.646,00	168.646,00	0,00	168.646,00	0,00	0,00	523.000,00	514.062,43	0,00	8.937,57	0,00
0,00	4.996.523,31	3.610.122,85	1.386.400,46	4.996.523,31	0,00	0,00	7.457.200,00	7.564.794,63	1.198.277,63	1.090.683,00	1.955.551,45
0,00	276.887,72	194.865,00	82.022,72	276.887,72	0,00	0,00	419.400,00	355.951,60	0,00	63.448,40	122.222,72
0,00	0,00	0,00	0,00	0,00	0,00	0,00	87.700,00	100.000,00	12.300,00	0,00	0,00
0,00	143.295,02	130.428,35	12.866,67	143.295,02	0,00	0,00	685.300,00	637.334,68	0,00	47.965,32	144.017,67
0,00	12.098.890,44	2.922.141,82	9.176.748,62	12.098.890,44	0,00	0,00	10.619.100,00	2.930.969,82	0,00	7.688.130,18	9.176.748,62
0,00	422.363,45	284.545,72	137.817,73	422.363,45	0,00	0,00	2.055.000,00	1.604.442,43	0,00	450.557,57	739.118,30
0,00	12.941.436,63	3.531.980,89	9.409.455,74	12.941.436,63	0,00	0,00	13.866.500,00	5.628.698,53	12.300,00	8.250.101,47	10.182.107,31
0,00	12.941.436,63	3.531.980,89	9.409.455,74	12.941.436,63	0,00	0,00	13.866.500,00	5.628.698,53	12.300,00	8.250.101,47	10.182.107,31
0,00	1.569,18	1.114,17	455,01	1.569,18	0,00	0,00	50.000,00	1.047.613,75	997.613,75	0,00	1.270,80
0,00	0,00	0,00	0,00	0,00	0,00	0,00	3.500,00	75.200,00	71.700,00	0,00	0,00
0,00	1.569,18	1.114,17	455,01	1.569,18	0,00	0,00	53.500,00	1.122.813,75	1.069.313,75	0,00	1.270,80
0,00	1.569,18	1.114,17	455,01	1.569,18	0,00	0,00	53.500,00	1.122.813,75	1.069.313,75	0,00	1.270,80
0,00	17.939.529,12	7.143.217,91	10.796.311,21	17.939.529,12	0,00	0,00	21.377.200,00	14.316.306,91	2.279.891,38	9.340.784,47	12.138.929,56

XVI LEGISLATURA — DISEGNI DI LEGGE E RELAZIONI — DOCUMENTI

Totale alle previsioni in meno	Residui a inizio esercizio	GESTIONE DEI RESIDUI ATTIVI					GESTIONE DI CASSA				Totale dei residui attivi al termine dell'esercizio
		Riscossi	Rimasti da riscuotere	Totali	Variazioni		Previsione definitiva	Riscossioni	Differenze rispetto alle previsioni		
					in più	in meno			in più	in meno	
9 = (4 - 7)	10	11	12	13 = (11 + 12)	14 = (13 - 10)	15 = (10 - 13)	16	17 = (5 + 11)	18 = (17 - 16)	19 = (16 - 17)	20 = (6 + 12)
0,00	0,00	0,00	0,00	0,00	0,00	0,00	635.700,00	790.815,00	155.115,00	0,00	0,00
0,00	0,00	0,00	0,00	0,00	0,00	0,00	635.700,00	790.815,00	155.115,00	0,00	0,00
0,00	2.000,00	0,00	2.000,00	2.000,00	0,00	0,00	2.000,00	0,00	0,00	2.000,00	2.000,00
0,00	0,00	0,00	0,00	0,00	0,00	0,00	2.800,00	2.838,25	38,25	0,00	0,00
0,00	2.000,00	0,00	2.000,00	2.000,00	0,00	0,00	4.800,00	2.838,25	38,25	2.000,00	2.000,00
0,00	0,00	0,00	0,00	0,00	0,00	0,00	15.600,00	0,00	0,00	15.600,00	25.000,00
0,00	0,00	0,00	0,00	0,00	0,00	0,00	15.600,00	0,00	0,00	15.600,00	25.000,00
0,00	3.000,00	0,00	3.000,00	3.000,00	0,00	0,00	10.900,00	9.999,96	0,00	900,04	3.000,00
0,00	3.000,00	0,00	3.000,00	3.000,00	0,00	0,00	10.900,00	9.999,96	0,00	900,04	3.000,00
0,00	0,00	0,00	0,00	0,00	0,00	0,00	419.100,00	349.060,59	0,00	70.039,41	62.804,20
0,00	0,00	0,00	0,00	0,00	0,00	0,00	419.100,00	349.060,59	0,00	70.039,41	62.804,20
0,00	5.000,00	0,00	5.000,00	5.000,00	0,00	0,00	1.086.100,00	1.152.713,80	155.153,25	88.539,45	92.804,20
0,00	5.000,00	0,00	5.000,00	5.000,00	0,00	0,00	1.086.100,00	1.152.713,80	155.153,25	88.539,45	92.804,20
0,00	0,00	0,00	0,00	0,00	0,00	0,00	43.700,00	85.582,88	41.882,88	0,00	0,00
0,00	0,00	0,00	0,00	0,00	0,00	0,00	130.900,00	256.415,28	125.515,28	0,00	0,00
0,00	0,00	0,00	0,00	0,00	0,00	0,00	174.600,00	341.998,16	167.398,16	0,00	0,00
0,00	3.360.004,84	0,00	3.360.004,84	3.360.004,84	0,00	0,00	2.788.200,00	0,00	0,00	2.788.200,00	4.460.004,84
0,00	3.360.004,84	0,00	3.360.004,84	3.360.004,84	0,00	0,00	2.788.200,00	0,00	0,00	2.788.200,00	4.460.004,84
0,00	0,00	0,00	0,00	0,00	0,00	0,00	4.200,00	5.000,00	800,00	0,00	0,00
0,00	0,00	0,00	0,00	0,00	0,00	0,00	4.200,00	5.000,00	800,00	0,00	0,00
0,00	2.000,00	0,00	2.000,00	2.000,00	0,00	0,00	74.900,00	71.659,00	0,00	3.241,00	2.000,00
0,00	2.000,00	0,00	2.000,00	2.000,00	0,00	0,00	74.900,00	71.659,00	0,00	3.241,00	2.000,00
0,00	3.362.004,84	0,00	3.362.004,84	3.362.004,84	0,00	0,00	3.041.900,00	418.657,16	168.198,16	2.791.441,00	4.462.004,84
0,00	0,00	0,00	0,00	0,00	0,00	0,00	2.600,00	0,00	0,00	2.600,00	3.000,00
0,00	24.000,00	24.000,00	0,00	24.000,00	0,00	0,00	119.300,00	121.020,00	1.720,00	0,00	15.000,00
0,00	3.600,00	3.600,00	0,00	3.600,00	0,00	0,00	65.600,00	64.800,00	0,00	800,00	10.000,00
0,00	27.600,00	27.600,00	0,00	27.600,00	0,00	0,00	187.500,00	185.820,00	1.720,00	3.400,00	28.000,00
0,00	27.600,00	27.600,00	0,00	27.600,00	0,00	0,00	187.500,00	185.820,00	1.720,00	3.400,00	28.000,00

XVI LEGISLATURA — DISEGNI DI LEGGE E RELAZIONI — DOCUMENTI

TITOLI / CATEGORIE		GESTIONE DI COMPETENZA							
		Previsioni				Somme accertate			Differenze rispet
Codice	Denominazione	Previsione iniziale	Variazioni in aumento	Variazioni in diminuzione	Previsione definitiva	Riscosse	Rimasti da riscuotere	Totale accertamenti	in più
		1	2	3	4 = (1 + 2 - 3)	5	6	7 = (5 + 6)	8 = (7 - 4)
04.045.3.02	Altre entrate								
04.045.3.02.003	Recuperi e rimborsi diversi	0,00	22.990,28	0,00	22.990,28	22.990,28	0,00	22.990,28	0,00
	Totale categoria 04.045.3.02	0,00	22.990,28	0,00	22.990,28	22.990,28	0,00	22.990,28	0,00
	Totale Titolo III	0,00	22.990,28	0,00	22.990,28	22.990,28	0,00	22.990,28	0,00
	Totale C.d.R. 045	800.000,00	927.867,44	0,00	1.727.867,44	599.867,44	1.128.000,00	1.727.867,44	0,00
04.059	NEUROBIOLOGIA E MEDICINA MOLECOLARE								
04.059.1	Trasferimenti								
04.059.1.02	Trasferimenti dal M.I.U.R.								
04.059.1.02.004	Finanziamento del M.I.U.R. relativi a FIRB, FISR, PRIN, FAR, progetti strategici e di diffus. cultura scient.	0,00	951.353,45	0,00	951.353,45	951.353,45	0,00	951.353,45	0,00
	Totale categoria 04.059.1.02	0,00	951.353,45	0,00	951.353,45	951.353,45	0,00	951.353,45	0,00
04.059.1.03	Trasferimenti da altri Ministeri								
04.059.1.03.005	Finanziamenti ministeriali per le attività previste nel P.O.N.	100.000,00	0,00	100.000,00	0,00	0,00	0,00	0,00	0,00
04.059.1.03.015	Finanziamenti e contributi di altri ministeri	0,00	0,00	0,00	0,00	0,00	0,00	0,00	0,00
	Totale categoria 04.059.1.03	100.000,00	0,00	100.000,00	0,00	0,00	0,00	0,00	0,00
04.059.1.04	Trasferimenti da UE								
04.059.1.04.002	Finanziamenti da Programma Quadro Ricerca U.E.	0,00	37.753,17	0,00	37.753,17	37.753,17	0,00	37.753,17	0,00
	Totale categoria 04.059.1.04	0,00	37.753,17	0,00	37.753,17	37.753,17	0,00	37.753,17	0,00
04.059.1.05	Trasferimenti da Regioni ed Enti locali								
04.059.1.05.002	Altri contributi delle regioni e degli enti locali	45.000,00	0,00	45.000,00	0,00	0,00	0,00	0,00	0,00
	Totale categoria 04.059.1.05	45.000,00	0,00	45.000,00	0,00	0,00	0,00	0,00	0,00
04.059.1.06	Trasferimenti da altri Enti Pubblici								
04.059.1.06.002	Altri finanziamenti degli enti del settore pubblico per iniziative dell'ente	262.460,76	70.873,48	202.505,76	130.828,48	118.428,48	12.400,00	130.828,48	0,00
	Totale categoria 04.059.1.06	262.460,76	70.873,48	202.505,76	130.828,48	118.428,48	12.400,00	130.828,48	0,00
04.059.1.07	Trasferimenti da soggetti privati								
04.059.1.07.003	Altri finanziamenti di soggetti privati per iniziative dell'ente	396.980,00	220.745,00	395.000,00	222.725,00	222.725,00	0,00	222.725,00	0,00
	Totale categoria 04.059.1.07	396.980,00	220.745,00	395.000,00	222.725,00	222.725,00	0,00	222.725,00	0,00
	Totale Titolo I	804.440,76	1.280.725,10	742.505,76	1.342.660,10	1.330.260,10	12.400,00	1.342.660,10	0,00
04.059.2	Compensi per prestazioni di servizi tecnico-scientifici								
04.059.2.01	Entrate per prestazioni di servizi e vendita prodotti								
04.059.2.01.001	Ricerche e servizi commissionati da amministrazioni pubbliche	0,00	12.000,00	0,00	12.000,00	8.400,00	3.600,00	12.000,00	0,00
04.059.2.01.002	Ricerche e servizi commissionati da organismi internazionali	100.000,00	500,00	0,00	100.500,00	75.500,00	25.000,00	100.500,00	0,00
04.059.2.01.003	Ricerche e servizi commissionati da soggetti privati	216.860,00	89.008,80	90.200,00	215.668,80	182.836,80	32.832,00	215.668,80	0,00
04.059.2.01.004	Entrate per prestazioni sanitarie ad amministrazioni pubbliche	0,00	3.074,02	0,00	3.074,02	3.074,02	0,00	3.074,02	0,00
04.059.2.01.005	Entrate per prestazioni sanitarie a soggetti privati	0,00	700,00	0,00	700,00	700,00	0,00	700,00	0,00
04.059.2.01.006	Prestazione di servizi e vendita di prodotti	0,00	140.288,01	0,00	140.288,01	140.288,01	0,00	140.288,01	0,00
	Totale categoria 04.059.2.01	316.860,00	245.570,83	90.200,00	472.230,83	410.798,83	61.432,00	472.230,83	0,00
	Totale Titolo II	316.860,00	245.570,83	90.200,00	472.230,83	410.798,83	61.432,00	472.230,83	0,00
04.059.3	Entrate diverse								
04.059.3.02	Altre entrate								
04.059.3.02.003	Recuperi e rimborsi diversi	0,00	1.483,00	0,00	1.483,00	1.483,00	0,00	1.483,00	0,00
	Totale categoria 04.059.3.02	0,00	1.483,00	0,00	1.483,00	1.483,00	0,00	1.483,00	0,00
	Totale Titolo III	0,00	1.483,00	0,00	1.483,00	1.483,00	0,00	1.483,00	0,00

XVI LEGISLATURA — DISEGNI DI LEGGE E RELAZIONI — DOCUMENTI

Totale alle previsioni in meno	Residui a inizio esercizio	GESTIONE DEI RESIDUI ATTIVI					GESTIONE DI CASSA				Totale dei residui attivi al termine dell'esercizio
		Riscossi	Rimasti da riscuotere	Totali	Variazioni		Previsione definitiva	Riscossioni	Differenze rispetto alle previsioni		
					in più	in meno			in più	in meno	
9 = (4 - 7)	10	11	12	13 = (11 + 12)	14 = (13 - 10)	15 = (10 - 13)	16	17 = (5 + 11)	18 = (17 - 16)	19 = (16 - 17)	20 = (6 + 12)
0,00	0,00	0,00	0,00	0,00	0,00	0,00	1.100,00	22.990,28	21.890,28	0,00	0,00
0,00	0,00	0,00	0,00	0,00	0,00	0,00	1.100,00	22.990,28	21.890,28	0,00	0,00
0,00	0,00	0,00	0,00	0,00	0,00	0,00	1.100,00	22.990,28	21.890,28	0,00	0,00
0,00	3.389.604,84	27.600,00	3.362.004,84	3.389.604,84	0,00	0,00	3.230.500,00	627.467,44	191.808,44	2.794.841,00	4.490.004,84
0,00	307.557,55	307.557,55	0,00	307.557,55	0,00	0,00	1.012.000,00	1.258.911,00	246.911,00	0,00	0,00
0,00	307.557,55	307.557,55	0,00	307.557,55	0,00	0,00	1.012.000,00	1.258.911,00	246.911,00	0,00	0,00
0,00	0,00	0,00	0,00	0,00	0,00	0,00	0,00	0,00	0,00	0,00	0,00
0,00	31.950,00	31.950,00	0,00	31.950,00	0,00	0,00	31.500,00	31.950,00	450,00	0,00	0,00
0,00	31.950,00	31.950,00	0,00	31.950,00	0,00	0,00	31.500,00	31.950,00	450,00	0,00	0,00
0,00	0,00	0,00	0,00	0,00	0,00	0,00	19.300,00	37.753,17	18.453,17	0,00	0,00
0,00	0,00	0,00	0,00	0,00	0,00	0,00	19.300,00	37.753,17	18.453,17	0,00	0,00
0,00	0,00	0,00	0,00	0,00	0,00	0,00	0,00	0,00	0,00	0,00	0,00
0,00	79.250,00	74.750,00	4.500,00	79.250,00	0,00	0,00	176.800,00	193.178,48	16.378,48	0,00	16.900,00
0,00	79.250,00	74.750,00	4.500,00	79.250,00	0,00	0,00	176.800,00	193.178,48	16.378,48	0,00	16.900,00
0,00	0,00	0,00	0,00	0,00	0,00	0,00	226.600,00	222.725,00	0,00	3.875,00	0,00
0,00	0,00	0,00	0,00	0,00	0,00	0,00	226.600,00	222.725,00	0,00	3.875,00	0,00
0,00	418.757,55	414.257,55	4.500,00	418.757,55	0,00	0,00	1.466.200,00	1.744.517,65	282.192,65	3.875,00	16.900,00
0,00	0,00	0,00	0,00	0,00	0,00	0,00	11.000,00	8.400,00	0,00	2.600,00	3.600,00
0,00	0,00	0,00	0,00	0,00	0,00	0,00	88.100,00	75.500,00	0,00	12.600,00	25.000,00
0,00	20.400,00	20.400,00	0,00	20.400,00	0,00	0,00	207.000,00	203.236,80	0,00	3.763,20	32.832,00
0,00	4,13	4,13	0,00	4,13	0,00	0,00	2.700,00	3.078,15	378,15	0,00	0,00
0,00	581,95	581,95	0,00	581,95	0,00	0,00	1.100,00	1.281,95	181,95	0,00	0,00
0,00	0,00	0,00	0,00	0,00	0,00	0,00	123.000,00	140.288,01	17.288,01	0,00	0,00
0,00	20.986,08	20.986,08	0,00	20.986,08	0,00	0,00	432.900,00	431.784,91	17.848,11	18.963,20	61.432,00
0,00	20.986,08	20.986,08	0,00	20.986,08	0,00	0,00	432.900,00	431.784,91	17.848,11	18.963,20	61.432,00
0,00	0,00	0,00	0,00	0,00	0,00	0,00	100,00	1.483,00	1.383,00	0,00	0,00
0,00	0,00	0,00	0,00	0,00	0,00	0,00	100,00	1.483,00	1.383,00	0,00	0,00
0,00	0,00	0,00	0,00	0,00	0,00	0,00	100,00	1.483,00	1.383,00	0,00	0,00

XVI LEGISLATURA — DISEGNI DI LEGGE E RELAZIONI — DOCUMENTI

TITOLI / CATEGORIE		GESTIONE DI COMPETENZA							Differenze rispet in più
		Previsioni				Somme accertate			
Codice	Denominazione	Previsione iniziale	Variazioni in aumento	Variazioni in diminuzione	Previsione definitiva	Risorse	Rimasti da risuotere	Totale accertamenti	
		1	2	3	4 = (1 + 2 - 3)	5	6	7 = (5 + 6)	8 = (7 - 4)
	Totale C.d.R. 059	1.121.300,76	1.527.778,93	832.705,76	1.816.373,93	1.742.541,93	73.832,00	1.816.373,93	0,00
04.060	RICERCA GENETICA E BIOMEDICA								
04.060.1	Trasferimenti								
04.060.1.04	Trasferimenti da UE								
04.060.1.04.003	Finanziamenti da parte di organismi internazionali	2.000.000,00	1.068.018,63	400.000,00	2.668.018,63	2.668.018,63	0,00	2.668.018,63	0,00
	Totale categoria 04.060.1.04	2.000.000,00	1.068.018,63	400.000,00	2.668.018,63	2.668.018,63	0,00	2.668.018,63	0,00
04.060.1.05	Trasferimenti da Regioni ed Enti locali								
04.060.1.05.002	Altri contributi delle regioni e degli enti locali	0,00	22.852,20	0,00	22.852,20	22.852,20	0,00	22.852,20	0,00
	Totale categoria 04.060.1.05	0,00	22.852,20	0,00	22.852,20	22.852,20	0,00	22.852,20	0,00
	Totale Titolo I	2.000.000,00	1.090.870,83	400.000,00	2.690.870,83	2.690.870,83	0,00	2.690.870,83	0,00
04.060.2	Compensi per prestazioni di servizi tecnico-scientifici								
04.060.2.01	Entrate per prestazioni di servizi e vendita prodotti								
04.060.2.01.003	Ricerche e servizi commissionati da soggetti privati	0,00	0,00	0,00	0,00	0,00	0,00	0,00	0,00
	Totale categoria 04.060.2.01	0,00	0,00	0,00	0,00	0,00	0,00	0,00	0,00
	Totale Titolo II	0,00	0,00	0,00	0,00	0,00	0,00	0,00	0,00
04.060.3	Entrate diverse								
04.060.3.02	Altre entrate								
04.060.3.02.003	Recuperi e rimborsi diversi	0,00	1.494,32	0,00	1.494,32	824,77	669,55	1.494,32	0,00
04.060.3.02.004	Altre entrate	0,00	4.829,75	0,00	4.829,75	4.829,75	0,00	4.829,75	0,00
	Totale categoria 04.060.3.02	0,00	6.324,07	0,00	6.324,07	5.654,52	669,55	6.324,07	0,00
	Totale Titolo III	0,00	6.324,07	0,00	6.324,07	5.654,52	669,55	6.324,07	0,00
	Totale C.d.R. 060	2.000.000,00	1.097.194,90	400.000,00	2.697.194,90	2.696.525,35	669,55	2.697.194,90	0,00
04.061	NEUROSCIENZE								
04.061.1	Trasferimenti								
04.061.1.02	Trasferimenti dal M.I.U.R.								
04.061.1.02.004	Finanziamento del M.I.U.R. relativi a FIRB, FISIR, PRIN, FAR, progetti strategici e di diffus. cultura scient.	0,00	360.570,00	0,00	360.570,00	360.570,00	0,00	360.570,00	0,00
04.061.1.02.019	Finanziamenti M.I.U.R. relativi ai Programmi di ricerca di Rilevante Interesse Nazionale (PRIN)	0,00	44.000,00	0,00	44.000,00	44.000,00	0,00	44.000,00	0,00
	Totale categoria 04.061.1.02	0,00	404.570,00	0,00	404.570,00	404.570,00	0,00	404.570,00	0,00
04.061.1.03	Trasferimenti da altri Ministeri								
04.061.1.03.015	Finanziamenti e contributi di altri ministeri	0,00	170.000,00	0,00	170.000,00	170.000,00	0,00	170.000,00	0,00
	Totale categoria 04.061.1.03	0,00	170.000,00	0,00	170.000,00	170.000,00	0,00	170.000,00	0,00
04.061.1.04	Trasferimenti da UE								
04.061.1.04.002	Finanziamenti da Programma Quadro Ricerca U.E.	296.516,44	352,71	188.683,88	108.185,27	83.722,83	24.462,44	108.185,27	0,00
04.061.1.04.003	Finanziamenti da parte di organismi internazionali	55.000,00	20.277,09	55.000,00	20.277,09	20.277,09	0,00	20.277,09	0,00
	Totale categoria 04.061.1.04	351.516,44	20.629,80	243.683,88	128.462,36	103.999,92	24.462,44	128.462,36	0,00
04.061.1.05	Trasferimenti da Regioni ed Enti locali								
04.061.1.05.001	Finanziamenti delle Regioni per attivit? P.O.R. e per altre iniziative progettuali	0,00	2.000.000,00	0,00	2.000.000,00	0,00	2.000.000,00	2.000.000,00	0,00
04.061.1.05.002	Altri contributi delle regioni e degli enti locali	0,00	70.000,00	0,00	70.000,00	0,00	70.000,00	70.000,00	0,00
	Totale categoria 04.061.1.05	0,00	2.070.000,00	0,00	2.070.000,00	0,00	2.070.000,00	2.070.000,00	0,00
04.061.1.06	Trasferimenti da altri Enti Pubblici								
04.061.1.06.002	Altri finanziamenti degli enti del settore pubblico per iniziative dell'ente	193.274,85	325.295,56	78.816,85	439.753,56	365.186,71	74.566,85	439.753,56	0,00

XVI LEGISLATURA — DISEGNI DI LEGGE E RELAZIONI — DOCUMENTI

Totale alle previsioni in meno	Residui a inizio esercizio	GESTIONE DEI RESIDUI ATTIVI					GESTIONE DI CASSA				Totale dei residui attivi al termine dell'esercizio
		Riscossi	Rimasti da riscuotere	Totali	Variazioni		Previsione definitiva	Riscossioni	Differenze rispetto alle previsioni		
					in più	in meno			in più	in meno	
9 = (4 - 7)	10	11	12	13 = (11 + 12)	14 = (13 - 10)	15 = (10 - 13)	16	17 = (5 + 11)	18 = (17 - 16)	19 = (16 - 17)	20 = (6 + 12)
0,00	439.743,63	435.243,63	4.500,00	439.743,63	0,00	0,00	1.899.200,00	2.177.785,56	301.423,76	22.838,20	78.332,00
0,00	990,24	0,00	990,24	990,24	0,00	0,00	1.362.900,00	2.668.018,63	1.305.118,63	0,00	990,24
0,00	990,24	0,00	990,24	990,24	0,00	0,00	1.362.900,00	2.668.018,63	1.305.118,63	0,00	990,24
0,00	0,00	0,00	0,00	0,00	0,00	0,00	14.300,00	22.852,20	8.552,20	0,00	0,00
0,00	0,00	0,00	0,00	0,00	0,00	0,00	14.300,00	22.852,20	8.552,20	0,00	0,00
0,00	990,24	0,00	990,24	990,24	0,00	0,00	1.377.200,00	2.690.870,83	1.313.670,83	0,00	990,24
0,00	18.000,00	18.000,00	0,00	18.000,00	0,00	0,00	15.800,00	18.000,00	2.200,00	0,00	0,00
0,00	18.000,00	18.000,00	0,00	18.000,00	0,00	0,00	15.800,00	18.000,00	2.200,00	0,00	0,00
0,00	18.000,00	18.000,00	0,00	18.000,00	0,00	0,00	15.800,00	18.000,00	2.200,00	0,00	0,00
0,00	65.720,23	0,00	65.720,23	65.720,23	0,00	0,00	3.100,00	824,77	0,00	2.275,23	66.389,78
0,00	0,00	0,00	0,00	0,00	0,00	0,00	0,00	4.829,75	4.829,75	0,00	0,00
0,00	65.720,23	0,00	65.720,23	65.720,23	0,00	0,00	3.100,00	5.654,52	4.829,75	2.275,23	66.389,78
0,00	65.720,23	0,00	65.720,23	65.720,23	0,00	0,00	3.100,00	5.654,52	4.829,75	2.275,23	66.389,78
0,00	84.710,47	18.000,00	66.710,47	84.710,47	0,00	0,00	1.396.100,00	2.714.525,35	1.320.700,58	2.275,23	67.380,02
0,00	0,00	0,00	0,00	0,00	0,00	0,00	290.000,00	360.570,00	70.570,00	0,00	0,00
0,00	0,00	0,00	0,00	0,00	0,00	0,00	35.400,00	44.000,00	8.600,00	0,00	0,00
0,00	0,00	0,00	0,00	0,00	0,00	0,00	325.400,00	404.570,00	79.170,00	0,00	0,00
0,00	0,00	0,00	0,00	0,00	0,00	0,00	167.800,00	170.000,00	2.200,00	0,00	0,00
0,00	0,00	0,00	0,00	0,00	0,00	0,00	167.800,00	170.000,00	2.200,00	0,00	0,00
0,00	0,00	0,00	0,00	0,00	0,00	0,00	55.200,00	83.722,83	28.522,83	0,00	24.462,44
0,00	0,00	0,00	0,00	0,00	0,00	0,00	10.400,00	20.277,09	9.877,09	0,00	0,00
0,00	0,00	0,00	0,00	0,00	0,00	0,00	65.600,00	103.999,92	38.399,92	0,00	24.462,44
0,00	0,00	0,00	0,00	0,00	0,00	0,00	1.250.300,00	0,00	0,00	1.250.300,00	2.000.000,00
0,00	0,00	0,00	0,00	0,00	0,00	0,00	43.800,00	0,00	0,00	43.800,00	70.000,00
0,00	0,00	0,00	0,00	0,00	0,00	0,00	1.294.100,00	0,00	0,00	1.294.100,00	2.070.000,00
0,00	145.245,00	90.902,00	54.343,00	145.245,00	0,00	0,00	492.400,00	456.088,71	0,00	36.311,29	128.909,85

XVI LEGISLATURA — DISEGNI DI LEGGE E RELAZIONI — DOCUMENTI

Totale alle previsioni in meno	Residui a inizio esercizio	GESTIONE DEI RESIDUI ATTIVI					GESTIONE DI CASSA				Totale dei residui attivi al termine dell'esercizio
		Riscossi	Rimasti da riscuotere	Totali	Variazioni		Previsione definitiva	Riscossioni	Differenze rispetto alle previsioni		
					in più	in meno			in più	in meno	
9 = (4 - 7)	10	11	12	13 = (11 + 12)	14 = (13 - 10)	15 = (10 - 13)	16	17 = (5 + 11)	18 = (17 - 16)	19 = (16 - 17)	20 = (6 + 12)
0,00	145.245,00	90.902,00	54.343,00	145.245,00	0,00	0,00	492.400,00	456.088,71	0,00	36.311,29	128.909,85
0,00	285.198,25	285.198,25	0,00	285.198,25	0,00	0,00	1.267.200,00	1.025.417,62	0,00	241.782,38	220.013,32
0,00	285.198,25	285.198,25	0,00	285.198,25	0,00	0,00	1.267.200,00	1.025.417,62	0,00	241.782,38	220.013,32
0,00	430.443,25	376.100,25	54.343,00	430.443,25	0,00	0,00	3.612.500,00	2.160.076,25	119.769,92	1.572.193,67	2.443.385,61
0,00	78.000,00	51.000,00	27.000,00	78.000,00	0,00	0,00	166.100,00	105.720,00	0,00	60.380,00	83.657,82
0,00	78.000,00	51.000,00	27.000,00	78.000,00	0,00	0,00	166.100,00	105.720,00	0,00	60.380,00	83.657,82
0,00	78.000,00	51.000,00	27.000,00	78.000,00	0,00	0,00	166.100,00	105.720,00	0,00	60.380,00	83.657,82
0,00	0,00	0,00	0,00	0,00	0,00	0,00	0,00	101,31	101,31	0,00	0,00
0,00	0,00	0,00	0,00	0,00	0,00	0,00	2.100,00	45.000,00	42.900,00	0,00	0,00
0,00	0,00	0,00	0,00	0,00	0,00	0,00	2.100,00	45.101,31	43.001,31	0,00	0,00
0,00	0,00	0,00	0,00	0,00	0,00	0,00	2.100,00	45.101,31	43.001,31	0,00	0,00
0,00	508.443,25	427.100,25	81.343,00	508.443,25	0,00	0,00	3.780.700,00	2.310.897,56	162.771,23	1.632.573,67	2.527.043,43
0,00	87.525,08	87.525,08	0,00	87.525,08	0,00	0,00	44.700,00	87.525,08	42.825,08	0,00	0,00
0,00	87.525,08	87.525,08	0,00	87.525,08	0,00	0,00	44.700,00	87.525,08	42.825,08	0,00	0,00
0,00	87.525,08	87.525,08	0,00	87.525,08	0,00	0,00	44.700,00	87.525,08	42.825,08	0,00	0,00
0,00	20.800,01	20.800,00	0,01	20.800,01	0,00	0,00	18.200,00	20.800,00	2.600,00	0,00	0,01
0,00	20.800,01	20.800,00	0,01	20.800,01	0,00	0,00	18.200,00	20.800,00	2.600,00	0,00	0,01
0,00	20.800,01	20.800,00	0,01	20.800,01	0,00	0,00	18.200,00	20.800,00	2.600,00	0,00	0,01
0,00	108.325,09	108.325,08	0,01	108.325,09	0,00	0,00	62.900,00	108.325,08	45.425,08	0,00	0,01
0,00	97.000,00	0,00	97.000,00	97.000,00	0,00	0,00	78.000,00	0,00	0,00	78.000,00	97.000,00
0,00	97.000,00	0,00	97.000,00	97.000,00	0,00	0,00	78.000,00	0,00	0,00	78.000,00	97.000,00
0,00	0,00	0,00	0,00	0,00	0,00	0,00	179.400,00	351.250,95	171.850,95	0,00	0,00
0,00	0,00	0,00	0,00	0,00	0,00	0,00	179.400,00	351.250,95	171.850,95	0,00	0,00
0,00	97.000,00	0,00	97.000,00	97.000,00	0,00	0,00	257.400,00	351.250,95	171.850,95	78.000,00	97.000,00

XVI LEGISLATURA — DISEGNI DI LEGGE E RELAZIONI — DOCUMENTI

TITOLI/ CATEGORIE		GESTIONE DI COMPETENZA							
Codice	Denominazione	Previsioni			Somme accertate			Differenze rispet	
		Previsione iniziale	Variazioni in aumento	Variazioni in diminuzione	Previsione definitiva	Risorse	Rimasti da riscuotere	Totale accertamenti	in più
		1	2	3	4 = (1 + 2 - 3)	5	6	7 = (5 + 6)	8 = (7 - 4)
04.073.2.01	Entrate per prestazioni di servizi e vendita prodotti								
04.073.2.01.003	Ricerche e servizi commissionati da soggetti privati	49.800,00	11.505,60	0,00	61.305,60	34.767,60	26.538,00	61.305,60	0,00
	Totale categoria 04.073.2.01	49.800,00	11.505,60	0,00	61.305,60	34.767,60	26.538,00	61.305,60	0,00
	Totale Titolo II	49.800,00	11.505,60	0,00	61.305,60	34.767,60	26.538,00	61.305,60	0,00
	<i>Totale C.d.R. 073</i>	284.800,00	180.697,80	52.941,25	412.556,55	386.018,55	26.538,00	412.556,55	0,00
04.078	SCIENZE E TECNOLOGIE DELLA COGNIZIONE								
04.078.1	Trasferimenti								
04.078.1.04	Trasferimenti da UE								
04.078.1.04.002	Finanziamenti da Programma Quadro Ricerca U.E.	0,00	0,00	0,00	0,00	0,00	0,00	0,00	0,00
	Totale categoria 04.078.1.04	0,00	0,00	0,00	0,00	0,00	0,00	0,00	0,00
	Totale Titolo I	0,00	0,00	0,00	0,00	0,00	0,00	0,00	0,00
04.078.3	Entrate diverse								
04.078.3.02	Altre entrate								
04.078.3.02.004	Altre entrate	0,00	0,00	0,00	0,00	0,00	0,00	0,00	0,00
	Totale categoria 04.078.3.02	0,00	0,00	0,00	0,00	0,00	0,00	0,00	0,00
	Totale Titolo III	0,00	0,00	0,00	0,00	0,00	0,00	0,00	0,00
	<i>Totale C.d.R. 078</i>	0,00	0,00	0,00	0,00	0,00	0,00	0,00	0,00
04.081	SCIENZE NEUROLOGICHE								
04.081.1	Trasferimenti								
04.081.1.02	Trasferimenti dal M.I.U.R.								
04.081.1.02.016	Finanziamenti M.I.U.R. relativi al fondo per gli Investimenti della Ricerca di Base (FIRB)	10.903,00	0,00	2.485,00	8.418,00	8.418,00	0,00	8.418,00	0,00
04.081.1.02.019	Finanziamenti M.I.U.R. relativi ai Programmi di ricerca di Rilevante Interesse Nazionale (PRIN)	0,00	13.000,00	0,00	13.000,00	13.000,00	0,00	13.000,00	0,00
	Totale categoria 04.081.1.02	10.903,00	13.000,00	2.485,00	21.418,00	21.418,00	0,00	21.418,00	0,00
04.081.1.03	Trasferimenti da altri Ministeri								
04.081.1.03.014	Finanziamenti del M.I.U.R. per altre iniziative progettuali	1.000.000,00	0,00	1.000.000,00	0,00	0,00	0,00	0,00	0,00
	Totale categoria 04.081.1.03	1.000.000,00	0,00	1.000.000,00	0,00	0,00	0,00	0,00	0,00
04.081.1.05	Trasferimenti da Regioni ed Enti locali								
04.081.1.05.001	Finanziamenti delle Regioni per attività P.O.R. e per altre iniziative progettuali	41.249,60	423.561,61	0,00	464.811,21	0,00	464.811,21	464.811,21	0,00
04.081.1.05.004	Finanziamenti degli enti locali per iniziative progettuali	0,00	10.000,00	0,00	10.000,00	3.997,50	6.002,50	10.000,00	0,00
	Totale categoria 04.081.1.05	41.249,60	433.561,61	0,00	474.811,21	3.997,50	470.813,71	474.811,21	0,00
04.081.1.06	Trasferimenti da altri Enti Pubblici								
04.081.1.06.002	Altri finanziamenti degli enti del settore pubblico per iniziative dell'ente	130.000,00	18.869,54	0,00	148.869,54	101.725,34	47.144,20	148.869,54	0,00
	Totale categoria 04.081.1.06	130.000,00	18.869,54	0,00	148.869,54	101.725,34	47.144,20	148.869,54	0,00
04.081.1.07	Trasferimenti da soggetti privati								
04.081.1.07.003	Altri finanziamenti di soggetti privati per iniziative dell'ente.	369.500,00	80.000,00	214.615,00	234.885,00	172.385,00	62.500,00	234.885,00	0,00
	Totale categoria 04.081.1.07	369.500,00	80.000,00	214.615,00	234.885,00	172.385,00	62.500,00	234.885,00	0,00
	Totale Titolo I	1.551.652,60	545.431,15	1.217.100,00	879.983,75	299.525,84	580.457,91	879.983,75	0,00
04.081.2	Compensi per prestazioni di servizi tecnico-scientifici								
04.081.2.01	Entrate per prestazioni di servizi e vendita prodotti								
04.081.2.01.003	Ricerche e servizi commissionati da soggetti privati	0,00	57.240,00	0,00	57.240,00	21.600,00	35.640,00	57.240,00	0,00
04.081.2.01.004	Entrate per prestazioni sanitarie ad amministrazioni pubbliche	1.900.000,00	33.280,83	0,00	1.933.280,83	279.064,12	1.654.216,71	1.933.280,83	0,00

XVI LEGISLATURA — DISEGNI DI LEGGE E RELAZIONI — DOCUMENTI

Riferito alle previsioni in meno	Residui a inizio esercizio	GESTIONE DEI RESIDUI ATTIVI					GESTIONE DI CASSA				Totale dei residui attivi al termine dell'esercizio
		Riscossi	Rimasti da riscuotere	Totali	Variazioni		Previsione definitiva	Riscossioni	Differenze rispetto alle previsioni		
					in più	in meno			in più	in meno	
9 = (4 - 7)	10	11	12	13 = (11 + 12)	14 = (13 - 10)	15 = (10 - 13)	16	17 = (5 + 11)	18 = (17 - 16)	19 = (16 - 17)	20 = (6 + 12)
0,00	14.175,60	10.575,60	3.600,00	14.175,60	0,00	0,00	66.200,00	45.343,20	0,00	20.856,80	30.138,00
0,00	14.175,60	10.575,60	3.600,00	14.175,60	0,00	0,00	66.200,00	45.343,20	0,00	20.856,80	30.138,00
0,00	14.175,60	10.575,60	3.600,00	14.175,60	0,00	0,00	66.200,00	45.343,20	0,00	20.856,80	30.138,00
0,00	111.175,60	10.575,60	100.600,00	111.175,60	0,00	0,00	323.600,00	396.594,15	171.850,95	98.856,80	127.138,00
0,00	13.097,30	0,00	13.097,30	13.097,30	0,00	0,00	6.700,00	0,00	0,00	6.700,00	13.097,30
0,00	13.097,30	0,00	13.097,30	13.097,30	0,00	0,00	6.700,00	0,00	0,00	6.700,00	13.097,30
0,00	13.097,30	0,00	13.097,30	13.097,30	0,00	0,00	6.700,00	0,00	0,00	6.700,00	13.097,30
0,00	8.408,50	6.308,50	2.100,00	8.408,50	0,00	0,00	0,00	6.308,50	6.308,50	0,00	2.100,00
0,00	8.408,50	6.308,50	2.100,00	8.408,50	0,00	0,00	0,00	6.308,50	6.308,50	0,00	2.100,00
0,00	8.408,50	6.308,50	2.100,00	8.408,50	0,00	0,00	0,00	6.308,50	6.308,50	0,00	2.100,00
0,00	21.505,80	6.308,50	15.197,30	21.505,80	0,00	0,00	6.700,00	6.308,50	6.308,50	6.700,00	15.197,30
0,00	0,00	0,00	0,00	0,00	0,00	0,00	6.800,00	8.418,00	1.618,00	0,00	0,00
0,00	0,00	0,00	0,00	0,00	0,00	0,00	10.000,00	13.000,00	3.000,00	0,00	0,00
0,00	0,00	0,00	0,00	0,00	0,00	0,00	16.800,00	21.418,00	4.618,00	0,00	0,00
0,00	76.036,29	72.486,29	3.550,00	76.036,29	0,00	0,00	75.000,00	72.486,29	0,00	2.513,71	3.550,00
0,00	76.036,29	72.486,29	3.550,00	76.036,29	0,00	0,00	75.000,00	72.486,29	0,00	2.513,71	3.550,00
0,00	424.811,21	0,00	424.811,21	424.811,21	0,00	0,00	556.000,00	0,00	0,00	556.000,00	889.622,42
0,00	0,00	0,00	0,00	0,00	0,00	0,00	6.300,00	3.997,50	0,00	2.302,50	6.002,50
0,00	424.811,21	0,00	424.811,21	424.811,21	0,00	0,00	562.300,00	3.997,50	0,00	558.302,50	895.624,92
0,00	50.000,00	50.000,00	0,00	50.000,00	0,00	0,00	167.400,00	151.725,34	0,00	15.674,66	47.144,20
0,00	50.000,00	50.000,00	0,00	50.000,00	0,00	0,00	167.400,00	151.725,34	0,00	15.674,66	47.144,20
0,00	84.000,00	18.000,00	66.000,00	84.000,00	0,00	0,00	324.500,00	190.385,00	0,00	134.115,00	128.500,00
0,00	84.000,00	18.000,00	66.000,00	84.000,00	0,00	0,00	324.500,00	190.385,00	0,00	134.115,00	128.500,00
0,00	634.847,50	140.486,29	494.361,21	634.847,50	0,00	0,00	1.146.000,00	440.012,13	4.618,00	710.605,87	1.074.819,12
0,00	120.000,00	120.000,00	0,00	120.000,00	0,00	0,00	155.400,00	141.600,00	0,00	13.800,00	35.640,00
0,00	3.211.490,10	703.490,65	2.507.999,45	3.211.490,10	0,00	0,00	4.512.200,00	982.554,77	0,00	3.529.645,23	4.162.216,16

XVI LEGISLATURA — DISEGNI DI LEGGE E RELAZIONI — DOCUMENTI

Totale alle previsioni in meno	Residui a inizio esercizio	GESTIONE DEI RESIDUI ATTIVI					GESTIONE DI CASSA				Totale dei residui attivi al termine dell'esercizio
		Riscossi	Rimasti da riscuotere	Totali	Variazioni		Previsione definitiva	Riscossioni	Differenze rispetto alle previsioni		
					in più	in meno			in più	in meno	
9 = (4 - 7)	10	11	12	13 = (11 + 12)	14 = (13 - 10)	15 = (10 - 13)	16	17 = (5 + 11)	18 = (17 - 16)	19 = (16 - 17)	20 = (6 + 12)
0,00	2.635,86	2.635,86	0,00	2.635,86	0,00	0,00	64.000,00	69.698,84	5.698,84	0,00	3.291,31
0,00	3.334.125,96	826.126,51	2.507.999,45	3.334.125,96	0,00	0,00	4.731.600,00	1.193.853,61	5.698,84	3.543.445,23	4.201.147,47
0,00	3.334.125,96	826.126,51	2.507.999,45	3.334.125,96	0,00	0,00	4.731.600,00	1.193.853,61	5.698,84	3.543.445,23	4.201.147,47
0,00	0,00	0,00	0,00	0,00	0,00	0,00	0,00	121,51	121,51	0,00	0,00
0,00	0,00	0,00	0,00	0,00	0,00	0,00	0,00	121,51	121,51	0,00	0,00
0,00	0,00	0,00	0,00	0,00	0,00	0,00	0,00	121,51	121,51	0,00	0,00
0,00	3.968.973,46	966.612,80	3.002.360,66	3.968.973,46	0,00	0,00	5.877.600,00	1.633.987,25	10.438,35	4.254.051,10	5.275.966,59
0,00	1.202.869,34	973.349,34	229.520,00	1.202.869,34	0,00	0,00	1.120.500,00	973.349,34	0,00	147.150,66	420.520,00
0,00	0,00	0,00	0,00	0,00	0,00	0,00	1.124.500,00	785.147,18	0,00	339.352,82	613.722,10
0,00	0,00	0,00	0,00	0,00	0,00	0,00	56.400,00	70.133,00	13.733,00	0,00	0,00
0,00	1.202.869,34	973.349,34	229.520,00	1.202.869,34	0,00	0,00	2.301.400,00	1.828.629,52	13.733,00	486.503,48	1.034.242,10
0,00	2.484.951,28	2.291.816,10	193.135,18	2.484.951,28	0,00	0,00	2.452.500,00	2.291.816,10	0,00	160.683,90	193.135,18
0,00	2.484.951,28	2.291.816,10	193.135,18	2.484.951,28	0,00	0,00	2.452.500,00	2.291.816,10	0,00	160.683,90	193.135,18
0,00	95.752,43	0,00	95.752,43	95.752,43	0,00	0,00	126.800,00	121.744,68	0,00	5.055,32	126.627,34
0,00	56.960,47	56.960,47	0,00	56.960,47	0,00	0,00	29.100,00	56.960,47	27.860,47	0,00	0,00
0,00	152.712,90	56.960,47	95.752,43	152.712,90	0,00	0,00	155.900,00	178.705,15	27.860,47	5.055,32	126.627,34
0,00	16.500,00	0,00	16.500,00	16.500,00	0,00	0,00	91.700,00	74.318,34	0,00	17.381,66	72.318,34
0,00	9.750,00	9.750,00	0,00	9.750,00	0,00	0,00	146.000,00	9.750,00	0,00	136.250,00	223.720,00
0,00	703.974,30	0,00	703.974,30	703.974,30	0,00	0,00	440.000,00	0,00	0,00	440.000,00	703.974,30
0,00	730.224,30	9.750,00	720.474,30	730.224,30	0,00	0,00	677.700,00	84.068,34	0,00	593.631,66	1.000.012,64
0,00	0,00	0,00	0,00	0,00	0,00	0,00	53.100,00	56.040,00	2.940,00	0,00	7.000,00
0,00	0,00	0,00	0,00	0,00	0,00	0,00	53.100,00	56.040,00	2.940,00	0,00	7.000,00
0,00	613.780,94	190.246,88	423.534,06	613.780,94	0,00	0,00	1.010.900,00	272.246,88	0,00	738.653,12	721.289,06
0,00	613.780,94	190.246,88	423.534,06	613.780,94	0,00	0,00	1.010.900,00	272.246,88	0,00	738.653,12	721.289,06
0,00	5.184.538,76	3.522.122,79	1.662.415,97	5.184.538,76	0,00	0,00	6.651.500,00	4.711.505,99	44.533,47	1.984.527,48	3.082.306,32
0,00	267.176,67	120.000,00	147.176,67	267.176,67	0,00	0,00	456.200,00	333.000,00	0,00	123.200,00	187.176,67
0,00	151.170,00	139.170,00	12.000,00	151.170,00	0,00	0,00	325.500,00	221.170,00	0,00	104.330,00	150.000,00
0,00	418.346,67	259.170,00	159.176,67	418.346,67	0,00	0,00	781.700,00	554.170,00	0,00	227.530,00	337.176,67
0,00	418.346,67	259.170,00	159.176,67	418.346,67	0,00	0,00	781.700,00	554.170,00	0,00	227.530,00	337.176,67

XVI LEGISLATURA — DISEGNI DI LEGGE E RELAZIONI — DOCUMENTI

Totale alle previsioni in meno	Residui a inizio esercizio	GESTIONE DEI RESIDUI ATTIVI					GESTIONE DI CASSA				Totale dei residui attivi al termine dell'esercizio
		Riscossi	Rimasti da riscuotere	Totali	Variazioni		Previsione definitiva	Riscossioni	Differenze rispetto alle previsioni		
					in più	in meno			in più	in meno	
9 = (4 - 7)	10	11	12	13 = (11 + 12)	14 = (13 - 10)	15 = (10 - 13)	16	17 = (5 + 11)	18 = (17 - 16)	19 = (16 - 17)	20 = (6 + 12)
0,00	1.590,00	0,00	1.590,00	1.590,00	0,00	0,00	600,00	11.494,86	10.894,86	0,00	1.590,00
0,00	0,00	0,00	0,00	0,00	0,00	0,00	0,00	5.195,00	5.195,00	0,00	0,00
0,00	1.590,00	0,00	1.590,00	1.590,00	0,00	0,00	600,00	16.689,86	16.089,86	0,00	1.590,00
0,00	1.590,00	0,00	1.590,00	1.590,00	0,00	0,00	600,00	16.689,86	16.089,86	0,00	1.590,00
0,00	5.604.475,43	3.781.292,79	1.823.182,64	5.604.475,43	0,00	0,00	7.433.800,00	5.282.365,85	60.623,33	2.212.057,48	3.421.072,99
0,00	0,00	0,00	0,00	0,00	0,00	0,00	10.200,00	10.000,00	0,00	200,00	0,00
0,00	0,00	0,00	0,00	0,00	0,00	0,00	10.200,00	10.000,00	0,00	200,00	0,00
0,00	0,00	0,00	0,00	0,00	0,00	0,00	10.200,00	10.000,00	0,00	200,00	0,00
0,00	0,00	0,00	0,00	0,00	0,00	0,00	0,00	0,00	0,00	0,00	0,00
0,00	58.534,81	50.888,87	7.645,94	58.534,81	0,00	0,00	51.300,00	50.888,87	0,00	411,13	7.645,94
0,00	58.534,81	50.888,87	7.645,94	58.534,81	0,00	0,00	51.300,00	50.888,87	0,00	411,13	7.645,94
0,00	58.534,81	50.888,87	7.645,94	58.534,81	0,00	0,00	51.300,00	50.888,87	0,00	411,13	7.645,94
0,00	58.534,81	50.888,87	7.645,94	58.534,81	0,00	0,00	61.500,00	60.888,87	0,00	611,13	7.645,94
0,00	0,00	0,00	0,00	0,00	0,00	0,00	645.300,00	0,00	0,00	645.300,00	1.032.211,96
0,00	0,00	0,00	0,00	0,00	0,00	0,00	645.300,00	0,00	0,00	645.300,00	1.032.211,96
0,00	0,00	0,00	0,00	0,00	0,00	0,00	645.300,00	0,00	0,00	645.300,00	1.032.211,96
0,00	0,00	0,00	0,00	0,00	0,00	0,00	0,00	14.003,28	14.003,28	0,00	0,00
0,00	0,00	0,00	0,00	0,00	0,00	0,00	0,00	14.003,28	14.003,28	0,00	0,00
0,00	0,00	0,00	0,00	0,00	0,00	0,00	0,00	536,11	536,11	0,00	0,00
0,00	0,00	0,00	0,00	0,00	0,00	0,00	0,00	536,11	536,11	0,00	0,00
0,00	0,00	0,00	0,00	0,00	0,00	0,00	0,00	14.539,39	14.539,39	0,00	0,00
0,00	0,00	0,00	0,00	0,00	0,00	0,00	645.300,00	14.539,39	14.539,39	645.300,00	1.032.211,96
85.000,00	33.430.790,41	13.230.147,86	20.200.642,55	33.430.790,41	0,00	0,00	49.666.700,00	33.060.761,23	5.438.069,76	22.044.008,53	30.506.703,77

XVI LEGISLATURA — DISEGNI DI LEGGE E RELAZIONI — DOCUMENTI

TITOLI / CATEGORIE		GESTIONE DI COMPETENZA							
		Previsioni			Somme accertate			Differenze rispet	
Codice	Denominazione	Previsione iniziale	Variazioni in aumento	Variazioni in diminuzione	Previsione definitiva	Riscosse	Rimasti da riscuotere	Totale accertamenti	Differenze in più
		1	2	3	4 = (1 + 2 - 3)	5	6	7 = (5 + 6)	8 = (7 - 4)
05.004.1.04.002	Finanziamenti da Programma Quadro Ricerca U.E.	0,00	29.586,38	0,00	29.586,38	29.586,38	0,00	29.586,38	0,00
	Totale categoria 05.004.1.04	0,00	29.586,38	0,00	29.586,38	29.586,38	0,00	29.586,38	0,00
	Totale Titolo I	0,00	29.586,38	0,00	29.586,38	29.586,38	0,00	29.586,38	0,00
05.004.3	Entrate diverse								
05.004.3.02	Altre entrate								
05.004.3.02.003	Recuperi e rimborsi diversi	0,00	598,08	0,00	598,08	255,17	342,91	598,08	0,00
	Totale categoria 05.004.3.02	0,00	598,08	0,00	598,08	255,17	342,91	598,08	0,00
	Totale Titolo III	0,00	598,08	0,00	598,08	255,17	342,91	598,08	0,00
	Totale C.d.R. 004	0,00	30.184,46	0,00	30.184,46	29.841,55	342,91	30.184,46	0,00
05.007	BIOCHIMICA DELLE PROTEINE								
05.007.1	Trasferimenti								
05.007.1.02	Trasferimenti dal M.I.U.R.								
05.007.1.02.016	Finanziamenti M.I.U.R. relativi al fondo per gli Investimenti della Ricerca di Base (FIRB)	428.045,00	76.533,00	293.094,20	211.483,80	211.483,80	0,00	211.483,80	0,00
05.007.1.02.019	Finanziamenti M.I.U.R. relativi ai Programmi di ricerca di Rilevante Interesse Nazionale (PRIN)	0,00	13.600,00	0,00	13.600,00	13.600,00	0,00	13.600,00	0,00
	Totale categoria 05.007.1.02	428.045,00	90.133,00	293.094,20	225.083,80	225.083,80	0,00	225.083,80	0,00
05.007.1.06	Trasferimenti da altri Enti Pubblici								
05.007.1.06.002	Altri finanziamenti degli enti del settore pubblico per iniziative dell'ente	60.000,00	3.359,20	21.670,57	41.688,63	41.688,63	0,00	41.688,63	0,00
	Totale categoria 05.007.1.06	60.000,00	3.359,20	21.670,57	41.688,63	41.688,63	0,00	41.688,63	0,00
05.007.1.07	Trasferimenti da soggetti privati								
05.007.1.07.003	Altri finanziamenti di soggetti privati per iniziative dell'ente	0,00	215.000,00	0,00	215.000,00	215.000,00	0,00	215.000,00	0,00
	Totale categoria 05.007.1.07	0,00	215.000,00	0,00	215.000,00	215.000,00	0,00	215.000,00	0,00
	Totale Titolo I	488.045,00	308.492,20	314.764,77	481.772,43	481.772,43	0,00	481.772,43	0,00
05.007.2	Compensi per prestazioni di servizi tecnico-scientifici								
05.007.2.01	Entrate per prestazioni di servizi e vendita prodotti								
05.007.2.01.001	Ricerche e servizi commissionati da amministrazioni pubbliche	136.549,79	44.920,17	0,00	181.469,96	181.469,96	0,00	181.469,96	0,00
05.007.2.01.003	Ricerche e servizi commissionati da soggetti privati	190.000,00	65.970,00	17.662,00	238.308,00	238.308,00	0,00	238.308,00	0,00
	Totale categoria 05.007.2.01	326.549,79	110.890,17	17.662,00	419.777,96	419.777,96	0,00	419.777,96	0,00
	Totale Titolo II	326.549,79	110.890,17	17.662,00	419.777,96	419.777,96	0,00	419.777,96	0,00
05.007.3	Entrate diverse								
05.007.3.02	Altre entrate								
05.007.3.02.004	Altre entrate	0,00	22.915,47	0,00	22.915,47	22.915,47	0,00	22.915,47	0,00
	Totale categoria 05.007.3.02	0,00	22.915,47	0,00	22.915,47	22.915,47	0,00	22.915,47	0,00
	Totale Titolo III	0,00	22.915,47	0,00	22.915,47	22.915,47	0,00	22.915,47	0,00
	Totale C.d.R. 007	814.594,79	442.297,84	332.426,77	924.465,86	924.465,86	0,00	924.465,86	0,00
05.013	BIOLOGIA E PATOLOGIA MOLECOLARI								
05.013.1	Trasferimenti								
05.013.1.02	Trasferimenti dal M.I.U.R.								
05.013.1.02.004	Finanziamento del M.I.U.R. relativi a FIRB, FISR, PRIN, FAR, progetti strategici e di diffus. cultura scient.	16.148,00	56.580,00	0,00	72.728,00	56.580,00	16.148,00	72.728,00	0,00
	Totale categoria 05.013.1.02	16.148,00	56.580,00	0,00	72.728,00	56.580,00	16.148,00	72.728,00	0,00
05.013.1.03	Trasferimenti da altri Ministeri								
05.013.1.03.014	Finanziamenti del M.I.U.R. per altre iniziative progettuali	0,00	99.586,00	0,00	99.586,00	99.586,00	0,00	99.586,00	0,00

XVI LEGISLATURA — DISEGNI DI LEGGE E RELAZIONI — DOCUMENTI

Totale alle previsioni in meno	Residui a inizio esercizio	GESTIONE DEI RESIDUI ATTIVI					GESTIONE DI CASSA				Totale dei residui attivi al termine dell'esercizio
		Riscossi	Rimasti da riscuotere	Totali	Variazioni		Previsione definitiva	Riscossioni	Differenze rispetto alle previsioni		
					in più	in meno			in più	in meno	
9 = (4 - 7)	10	11	12	13 = (11 + 12)	14 = (13 - 10)	15 = (10 - 13)	16	17 = (5 + 11)	18 = (17 - 16)	19 = (16 - 17)	20 = (6 + 12)
0,00	0,00	0,00	0,00	0,00	0,00	0,00	21.500,00	29.586,38	8.086,38	0,00	0,00
0,00	0,00	0,00	0,00	0,00	0,00	0,00	21.500,00	29.586,38	8.086,38	0,00	0,00
0,00	0,00	0,00	0,00	0,00	0,00	0,00	21.500,00	29.586,38	8.086,38	0,00	0,00
0,00	0,00	0,00	0,00	0,00	0,00	0,00	0,00	255,17	255,17	0,00	342,91
0,00	0,00	0,00	0,00	0,00	0,00	0,00	0,00	255,17	255,17	0,00	342,91
0,00	0,00	0,00	0,00	0,00	0,00	0,00	0,00	255,17	255,17	0,00	342,91
0,00	0,00	0,00	0,00	0,00	0,00	0,00	21.500,00	29.841,55	8.341,55	0,00	342,91
0,00	0,00	0,00	0,00	0,00	0,00	0,00	244.600,00	211.483,80	0,00	33.116,20	0,00
0,00	0,00	0,00	0,00	0,00	0,00	0,00	15.700,00	13.600,00	0,00	2.100,00	0,00
0,00	0,00	0,00	0,00	0,00	0,00	0,00	260.300,00	225.083,80	0,00	35.216,20	0,00
0,00	0,00	0,00	0,00	0,00	0,00	0,00	18.600,00	41.688,63	23.088,63	0,00	0,00
0,00	0,00	0,00	0,00	0,00	0,00	0,00	18.600,00	41.688,63	23.088,63	0,00	0,00
0,00	0,00	0,00	0,00	0,00	0,00	0,00	100.000,00	215.000,00	115.000,00	0,00	0,00
0,00	0,00	0,00	0,00	0,00	0,00	0,00	100.000,00	215.000,00	115.000,00	0,00	0,00
0,00	0,00	0,00	0,00	0,00	0,00	0,00	378.900,00	481.772,43	138.088,63	35.216,20	0,00
0,00	0,00	0,00	0,00	0,00	0,00	0,00	122.500,00	181.469,96	58.969,96	0,00	0,00
0,00	0,00	0,00	0,00	0,00	0,00	0,00	161.000,00	238.308,00	77.308,00	0,00	0,00
0,00	0,00	0,00	0,00	0,00	0,00	0,00	283.500,00	419.777,96	136.277,96	0,00	0,00
0,00	0,00	0,00	0,00	0,00	0,00	0,00	283.500,00	419.777,96	136.277,96	0,00	0,00
0,00	0,00	0,00	0,00	0,00	0,00	0,00	0,00	22.915,47	22.915,47	0,00	0,00
0,00	0,00	0,00	0,00	0,00	0,00	0,00	0,00	22.915,47	22.915,47	0,00	0,00
0,00	0,00	0,00	0,00	0,00	0,00	0,00	0,00	22.915,47	22.915,47	0,00	0,00
0,00	0,00	0,00	0,00	0,00	0,00	0,00	662.400,00	924.465,86	297.282,06	35.216,20	0,00
0,00	561.811,50	458.951,00	102.860,50	561.811,50	0,00	0,00	734.000,00	515.531,00	0,00	218.469,00	119.008,50
0,00	561.811,50	458.951,00	102.860,50	561.811,50	0,00	0,00	734.000,00	515.531,00	0,00	218.469,00	119.008,50
0,00	0,00	0,00	0,00	0,00	0,00	0,00	64.400,00	99.586,00	35.186,00	0,00	0,00

XVI LEGISLATURA — DISEGNI DI LEGGE E RELAZIONI — DOCUMENTI

TITOLI/ CATEGORIE		GESTIONE DI COMPETENZA							
		Previsioni			Somme accertate			Differenze rispet	
Codice	Denominazione	Previsione iniziale	Variazioni in aumento	Variazioni in diminuzione	Previsione definitiva	Risorse	Rimasti da riscuotere	Totale accertamenti	in più
		1	2	3	4 = (1 + 2 - 3)	5	6	7 = (5 + 6)	8 = (7 - 4)
05.013.1.03.015	Finanziamenti e contributi di altri ministeri	0,00	0,00	0,00	0,00	0,00	0,00	0,00	0,00
	Totale categoria 05.013.1.03	0,00	99.586,00	0,00	99.586,00	99.586,00	0,00	99.586,00	0,00
05.013.1.04	Trasferimenti da UE								
05.013.1.04.003	Finanziamenti da parte di organismi internazionali	60.000,00	1.666,00	0,00	61.666,00	11.666,00	50.000,00	61.666,00	0,00
	Totale categoria 05.013.1.04	60.000,00	1.666,00	0,00	61.666,00	11.666,00	50.000,00	61.666,00	0,00
05.013.1.06	Trasferimenti da altri Enti Pubblici								
05.013.1.06.002	Altri finanziamenti degli enti del settore pubblico per iniziative dell'ente	25.400,00	90.000,00	88,11	115.311,89	2.311,89	113.000,00	115.311,89	0,00
	Totale categoria 05.013.1.06	25.400,00	90.000,00	88,11	115.311,89	2.311,89	113.000,00	115.311,89	0,00
05.013.1.07	Trasferimenti da soggetti privati								
05.013.1.07.003	Altri finanziamenti di soggetti privati per iniziative dell'ente	84.592,00	263.600,00	0,00	348.192,00	315.000,00	33.192,00	348.192,00	0,00
	Totale categoria 05.013.1.07	84.592,00	263.600,00	0,00	348.192,00	315.000,00	33.192,00	348.192,00	0,00
	Totale Titolo I	186.140,00	511.432,00	88,11	697.483,89	485.143,89	212.340,00	697.483,89	0,00
05.013.2	Compensi per prestazioni di servizi tecnico-scientifici								
05.013.2.01	Entrate per prestazioni di servizi e vendita prodotti								
05.013.2.01.003	Ricerche e servizi commissionati da soggetti privati	0,00	21.006,00	0,00	21.006,00	21.006,00	0,00	21.006,00	0,00
	Totale categoria 05.013.2.01	0,00	21.006,00	0,00	21.006,00	21.006,00	0,00	21.006,00	0,00
	Totale Titolo II	0,00	21.006,00	0,00	21.006,00	21.006,00	0,00	21.006,00	0,00
	Totale C.d.R. 013	186.140,00	532.438,00	88,11	718.489,89	506.149,89	212.340,00	718.489,89	0,00
05.014	BIOMEDICINA E IMMUNOLOGIA MOLECOLARI "Alberto Monroy"								
05.014.1	Trasferimenti								
05.014.1.02	Trasferimenti dal M.I.U.R.								
05.014.1.02.004	Finanziamento del M.I.U.R. relativi a FIRB, FISR, PRIN, FAR, progetti strategici e di diffus. cultura scient.	0,00	20.000,00	0,00	20.000,00	20.000,00	0,00	20.000,00	0,00
	Totale categoria 05.014.1.02	0,00	20.000,00	0,00	20.000,00	20.000,00	0,00	20.000,00	0,00
05.014.1.03	Trasferimenti da altri Ministeri								
05.014.1.03.015	Finanziamenti e contributi di altri ministeri	0,00	3.600,00	0,00	3.600,00	0,00	3.600,00	3.600,00	0,00
	Totale categoria 05.014.1.03	0,00	3.600,00	0,00	3.600,00	0,00	3.600,00	3.600,00	0,00
05.014.1.04	Trasferimenti da UE								
05.014.1.04.002	Finanziamenti da Programma Quadro Ricerca U.E.	46.347,93	0,00	43.231,97	3.115,96	0,00	3.115,96	3.115,96	0,00
05.014.1.04.003	Finanziamenti da parte di organismi internazionali	0,00	136,27	0,00	136,27	136,27	0,00	136,27	0,00
	Totale categoria 05.014.1.04	46.347,93	136,27	43.231,97	3.252,23	136,27	3.115,96	3.252,23	0,00
05.014.1.05	Trasferimenti da Regioni ed Enti locali								
05.014.1.05.002	Altri contributi delle regioni e degli enti locali	0,00	80.000,00	0,00	80.000,00	48.000,00	32.000,00	80.000,00	0,00
	Totale categoria 05.014.1.05	0,00	80.000,00	0,00	80.000,00	48.000,00	32.000,00	80.000,00	0,00
05.014.1.06	Trasferimenti da altri Enti Pubblici								
05.014.1.06.002	Altri finanziamenti degli enti del settore pubblico per iniziative dell'ente	0,00	15.523,64	0,00	15.523,64	1.123,64	14.400,00	15.523,64	0,00
	Totale categoria 05.014.1.06	0,00	15.523,64	0,00	15.523,64	1.123,64	14.400,00	15.523,64	0,00
	Totale Titolo I	46.347,93	119.259,91	43.231,97	122.375,87	69.259,91	53.115,96	122.375,87	0,00
05.014.2	Compensi per prestazioni di servizi tecnico-scientifici								
05.014.2.01	Entrate per prestazioni di servizi e vendita prodotti								
05.014.2.01.001	Ricerche e servizi commissionati da amministrazioni pubbliche	0,00	8.994,25	0,00	8.994,25	8.994,25	0,00	8.994,25	0,00
05.014.2.01.003	Ricerche e servizi commissionati da soggetti privati	91.200,00	69.000,00	0,00	160.200,00	151.200,00	9.000,00	160.200,00	0,00

XVI LEGISLATURA — DISEGNI DI LEGGE E RELAZIONI — DOCUMENTI

Riparto alle previsioni in meno	Residui a inizio esercizio	GESTIONE DEI RESIDUI ATTIVI					GESTIONE DI CASSA				Totale dei residui attivi al termine dell'esercizio
		Riscossi	Rimasti da riscuotere	Totali	Variazioni		Previsione definitiva	Riscossioni	Differenze rispetto alle previsioni		
					in più	in meno			in più	in meno	
9 = (4 - 7)	10	11	12	13 = (11 + 12)	14 = (13 - 10)	15 = (10 - 13)	16	17 = (5 + 11)	18 = (17 - 16)	19 = (16 - 17)	20 = (6 + 12)
0,00	3,50	0,00	3,50	3,50	0,00	0,00	0,00	0,00	0,00	0,00	3,50
0,00	3,50	0,00	3,50	3,50	0,00	0,00	64.400,00	99.586,00	35.186,00	0,00	3,50
0,00	50.000,00	50.000,00	0,00	50.000,00	0,00	0,00	81.000,00	61.666,00	0,00	19.334,00	50.000,00
0,00	50.000,00	50.000,00	0,00	50.000,00	0,00	0,00	81.000,00	61.666,00	0,00	19.334,00	50.000,00
0,00	52.501,71	488,11	52.013,60	52.501,71	0,00	0,00	75.000,00	2.800,00	0,00	72.200,00	165.013,60
0,00	52.501,71	488,11	52.013,60	52.501,71	0,00	0,00	75.000,00	2.800,00	0,00	72.200,00	165.013,60
0,00	97.408,00	30.000,00	67.408,00	97.408,00	0,00	0,00	210.000,00	345.000,00	135.000,00	0,00	100.600,00
0,00	97.408,00	30.000,00	67.408,00	97.408,00	0,00	0,00	210.000,00	345.000,00	135.000,00	0,00	100.600,00
0,00	761.724,71	539.439,11	222.285,60	761.724,71	0,00	0,00	1.164.400,00	1.024.583,00	170.186,00	310.003,00	434.625,60
0,00	0,00	0,00	0,00	0,00	0,00	0,00	14.000,00	21.006,00	7.006,00	0,00	0,00
0,00	0,00	0,00	0,00	0,00	0,00	0,00	14.000,00	21.006,00	7.006,00	0,00	0,00
0,00	0,00	0,00	0,00	0,00	0,00	0,00	14.000,00	21.006,00	7.006,00	0,00	0,00
0,00	761.724,71	539.439,11	222.285,60	761.724,71	0,00	0,00	1.178.400,00	1.045.589,00	177.192,00	310.003,00	434.625,60
0,00	0,00	0,00	0,00	0,00	0,00	0,00	23.100,00	20.000,00	0,00	3.100,00	0,00
0,00	0,00	0,00	0,00	0,00	0,00	0,00	23.100,00	20.000,00	0,00	3.100,00	0,00
0,00	0,00	0,00	0,00	0,00	0,00	0,00	2.300,00	0,00	0,00	2.300,00	3.600,00
0,00	0,00	0,00	0,00	0,00	0,00	0,00	2.300,00	0,00	0,00	2.300,00	3.600,00
0,00	0,00	0,00	0,00	0,00	0,00	0,00	2.300,00	0,00	0,00	2.300,00	3.115,96
0,00	300,00	300,00	0,00	300,00	0,00	0,00	300,00	436,27	136,27	0,00	0,00
0,00	300,00	300,00	0,00	300,00	0,00	0,00	2.600,00	436,27	136,27	2.300,00	3.115,96
0,00	65.930,00	0,00	65.930,00	65.930,00	0,00	0,00	52.300,00	48.000,00	0,00	4.300,00	97.930,00
0,00	65.930,00	0,00	65.930,00	65.930,00	0,00	0,00	52.300,00	48.000,00	0,00	4.300,00	97.930,00
0,00	19.911,59	16.251,19	3.660,40	19.911,59	0,00	0,00	15.800,00	17.374,83	1.574,83	0,00	18.060,40
0,00	19.911,59	16.251,19	3.660,40	19.911,59	0,00	0,00	15.800,00	17.374,83	1.574,83	0,00	18.060,40
0,00	86.141,59	16.551,19	69.590,40	86.141,59	0,00	0,00	96.100,00	85.811,10	1.711,10	12.000,00	122.706,36
0,00	20.046,52	20.046,52	0,00	20.046,52	0,00	0,00	19.600,00	29.040,77	9.440,77	0,00	0,00
0,00	0,00	0,00	0,00	0,00	0,00	0,00	108.000,00	151.200,00	43.200,00	0,00	9.000,00

XVI LEGISLATURA — DISEGNI DI LEGGE E RELAZIONI — DOCUMENTI

TTITOLI / CATEGORIE		GESTIONE DI COMPETENZA							
		Previsioni				Somme accertate			Differenze rispet
Codice	Denominazione	Previsione iniziale	Variazioni in aumento	Variazioni in diminuzione	Previsione definitiva	Riscosse	Rimasti da riscuotere	Totale accertamenti	in più
		1	2	3	4 = (1 + 2 - 3)	5	6	7 = (5 + 6)	8 = (7 - 4)
	Totale categoria 05.014.2.01	91.200,00	77.994,25	0,00	169.194,25	160.194,25	9.000,00	169.194,25	0,00
	Totale Titolo II	91.200,00	77.994,25	0,00	169.194,25	160.194,25	9.000,00	169.194,25	0,00
05.014.3	Entrate diverse								
05.014.3.02	Altre entrate								
05.014.3.02.003	Recuperi e rimborsi diversi	0,00	1.500,00	0,00	1.500,00	0,00	1.500,00	1.500,00	0,00
	Totale categoria 05.014.3.02	0,00	1.500,00	0,00	1.500,00	0,00	1.500,00	1.500,00	0,00
	Totale Titolo III	0,00	1.500,00	0,00	1.500,00	0,00	1.500,00	1.500,00	0,00
	Totale C.d.R. 014	137.547,93	198.754,16	43.231,97	293.070,12	229.454,16	63.615,96	293.070,12	0,00
05.015	BIOMEMBRANE E BIOENERGETICA								
05.015.1	Trasferimenti								
05.015.1.02	Trasferimenti dal M.I.U.R.								
05.015.1.02.004	Finanziamenti del M.I.U.R. relativi a FIRB, FISR, PRIN, FAR, progetti strategici e di diffus. cultura scient.	46.730,65	46.962,73	0,00	93.693,38	93.693,38	0,00	93.693,38	0,00
05.015.1.02.019	Finanziamenti M.I.U.R. relativi ai Programmi di ricerca di Rilevante Interesse Nazionale (PRIN)	0,00	52.000,00	0,00	52.000,00	52.000,00	0,00	52.000,00	0,00
	Totale categoria 05.015.1.02	46.730,65	98.962,73	0,00	145.693,38	145.693,38	0,00	145.693,38	0,00
05.015.1.05	Trasferimenti da Regioni ed Enti locali								
05.015.1.05.001	Finanziamenti delle Regioni per attiviti? P.O.R. e per altre iniziative progettuali	0,00	23.616,00	0,00	23.616,00	23.616,00	0,00	23.616,00	0,00
	Totale categoria 05.015.1.05	0,00	23.616,00	0,00	23.616,00	23.616,00	0,00	23.616,00	0,00
	Totale Titolo I	46.730,65	122.578,73	0,00	169.309,38	169.309,38	0,00	169.309,38	0,00
05.015.2	Compensi per prestazioni di servizi tecnico-scientifici								
05.015.2.01	Entrate per prestazioni di servizi e vendita prodotti								
05.015.2.01.003	Ricerche e servizi commissionati da soggetti privati	12.000,00	32.400,00	0,00	44.400,00	44.400,00	0,00	44.400,00	0,00
	Totale categoria 05.015.2.01	12.000,00	32.400,00	0,00	44.400,00	44.400,00	0,00	44.400,00	0,00
	Totale Titolo II	12.000,00	32.400,00	0,00	44.400,00	44.400,00	0,00	44.400,00	0,00
	Totale C.d.R. 015	58.730,65	154.978,73	0,00	213.709,38	213.709,38	0,00	213.709,38	0,00
05.030	ENDOCRINOLOGIA E ONCOLOGIA SPERIMENTALE "G. Salvatore"								
05.030.1	Trasferimenti								
05.030.1.02	Trasferimenti dal M.I.U.R.								
05.030.1.02.016	Finanziamenti M.I.U.R. relativi al fondo per gli Investimenti della Ricerca di Base (FIRB)	47.000,00	254.903,00	18.242,00	283.661,00	283.661,00	0,00	283.661,00	0,00
05.030.1.02.019	Finanziamenti M.I.U.R. relativi ai Programmi di ricerca di Rilevante Interesse Nazionale (PRIN)	0,00	40.000,00	0,00	40.000,00	40.000,00	0,00	40.000,00	0,00
	Totale categoria 05.030.1.02	47.000,00	294.903,00	18.242,00	323.661,00	323.661,00	0,00	323.661,00	0,00
05.030.1.03	Trasferimenti da altri Ministeri								
05.030.1.03.014	Finanziamenti del M.I.U.R. per altre iniziative progettuali	889.000,00	1.329.980,73	889.000,00	1.329.980,73	1.329.980,73	0,00	1.329.980,73	0,00
	Totale categoria 05.030.1.03	889.000,00	1.329.980,73	889.000,00	1.329.980,73	1.329.980,73	0,00	1.329.980,73	0,00
05.030.1.04	Trasferimenti da UE								
05.030.1.04.002	Finanziamenti da Programma Quadro Ricerca U.E.	0,00	209.781,02	0,00	209.781,02	209.781,02	0,00	209.781,02	0,00
05.030.1.04.003	Finanziamenti da parte di organismi internazionali	0,00	5.000,00	0,00	5.000,00	5.000,00	0,00	5.000,00	0,00
	Totale categoria 05.030.1.04	0,00	214.781,02	0,00	214.781,02	214.781,02	0,00	214.781,02	0,00
05.030.1.07	Trasferimenti da soggetti privati								
05.030.1.07.003	Altri finanziamenti di soggetti privati per iniziative dell'ente	360.000,00	402.994,96	105.000,00	657.994,96	557.994,96	100.000,00	657.994,96	0,00
	Totale categoria 05.030.1.07	360.000,00	402.994,96	105.000,00	657.994,96	557.994,96	100.000,00	657.994,96	0,00

XVI LEGISLATURA — DISEGNI DI LEGGE E RELAZIONI — DOCUMENTI

Totale alle previsioni in meno	Residui a inizio esercizio	GESTIONE DEI RESIDUI ATTIVI					GESTIONE DI CASSA				Totale dei residui attivi al termine dell'esercizio
		Riscossi	Rimasti da riscuotere	Totali	Variazioni		Previsione definitiva	Riscossioni	Differenze rispetto alle previsioni		
					in più	in meno			in più	in meno	
9 = (4 - 7)	10	11	12	13 = (11 + 12)	14 = (13 - 10)	15 = (10 - 13)	16	17 = (5 + 11)	18 = (17 - 16)	19 = (16 - 17)	20 = (6 + 12)
0,00	20.046,52	20.046,52	0,00	20.046,52	0,00	0,00	127.600,00	180.240,77	52.640,77	0,00	9.000,00
0,00	20.046,52	20.046,52	0,00	20.046,52	0,00	0,00	127.600,00	180.240,77	52.640,77	0,00	9.000,00
0,00	0,00	0,00	0,00	0,00	0,00	0,00	0,00	0,00	0,00	0,00	1.500,00
0,00	0,00	0,00	0,00	0,00	0,00	0,00	0,00	0,00	0,00	0,00	1.500,00
0,00	0,00	0,00	0,00	0,00	0,00	0,00	0,00	0,00	0,00	0,00	1.500,00
0,00	106.188,11	36.597,71	69.590,40	106.188,11	0,00	0,00	223.700,00	266.051,87	54.351,87	12.000,00	133.206,36
0,00	0,00	0,00	0,00	0,00	0,00	0,00	108.400,00	93.693,38	0,00	14.706,62	0,00
0,00	0,00	0,00	0,00	0,00	0,00	0,00	60.200,00	52.000,00	0,00	8.200,00	0,00
0,00	0,00	0,00	0,00	0,00	0,00	0,00	168.600,00	145.693,38	0,00	22.906,62	0,00
0,00	0,00	0,00	0,00	0,00	0,00	0,00	8.500,00	23.616,00	15.116,00	0,00	0,00
0,00	0,00	0,00	0,00	0,00	0,00	0,00	8.500,00	23.616,00	15.116,00	0,00	0,00
0,00	0,00	0,00	0,00	0,00	0,00	0,00	177.100,00	169.309,38	15.116,00	22.906,62	0,00
0,00	0,00	0,00	0,00	0,00	0,00	0,00	30.000,00	44.400,00	14.400,00	0,00	0,00
0,00	0,00	0,00	0,00	0,00	0,00	0,00	30.000,00	44.400,00	14.400,00	0,00	0,00
0,00	0,00	0,00	0,00	0,00	0,00	0,00	30.000,00	44.400,00	14.400,00	0,00	0,00
0,00	0,00	0,00	0,00	0,00	0,00	0,00	207.100,00	213.709,38	29.516,00	22.906,62	0,00
0,00	0,00	0,00	0,00	0,00	0,00	0,00	328.100,00	283.661,00	0,00	44.439,00	0,00
0,00	0,00	0,00	0,00	0,00	0,00	0,00	46.300,00	40.000,00	0,00	6.300,00	0,00
0,00	0,00	0,00	0,00	0,00	0,00	0,00	374.400,00	323.661,00	0,00	50.739,00	0,00
0,00	0,00	0,00	0,00	0,00	0,00	0,00	859.900,00	1.329.980,73	470.080,73	0,00	0,00
0,00	0,00	0,00	0,00	0,00	0,00	0,00	859.900,00	1.329.980,73	470.080,73	0,00	0,00
0,00	0,00	0,00	0,00	0,00	0,00	0,00	152.200,00	209.781,02	57.581,02	0,00	0,00
0,00	0,00	0,00	0,00	0,00	0,00	0,00	3.600,00	5.000,00	1.400,00	0,00	0,00
0,00	0,00	0,00	0,00	0,00	0,00	0,00	155.800,00	214.781,02	58.981,02	0,00	0,00
0,00	0,00	0,00	0,00	0,00	0,00	0,00	310.000,00	557.994,96	247.994,96	0,00	100.000,00
0,00	0,00	0,00	0,00	0,00	0,00	0,00	310.000,00	557.994,96	247.994,96	0,00	100.000,00

XVI LEGISLATURA — DISEGNI DI LEGGE E RELAZIONI — DOCUMENTI

TITOLI / CATEGORIE		GESTIONE DI COMPETENZA							
		Previsioni				Somme accertate			Differenze rispet
Codice	Denominazione	Previsione iniziale	Variazioni in aumento	Variazioni in diminuzione	Previsione definitiva	Risorse	Rimasti da riscuotere	Totale accertamenti	in più
		1	2	3	4 = (1 + 2 - 3)	5	6	7 = (5 + 6)	8 = (7 - 4)
Totale Titolo I		1.296.000,00	2.242.659,71	1.012.242,00	2.526.417,71	2.426.417,71	100.000,00	2.526.417,71	0,00
05.030.2	Compensi per prestazioni di servizi tecnico-scientifici								
05.030.2.01	Entrate per prestazioni di servizi e vendita prodotti								
05.030.2.01.003	Ricerche e servizi commissionati da soggetti privati	0,00	145.280,00	0,00	145.280,00	87.640,00	57.640,00	145.280,00	0,00
Totale categoria 05.030.2.01		0,00	145.280,00	0,00	145.280,00	87.640,00	57.640,00	145.280,00	0,00
Totale Titolo II		0,00	145.280,00	0,00	145.280,00	87.640,00	57.640,00	145.280,00	0,00
Totale C.d.R. 030		1.296.000,00	2.387.939,71	1.012.242,00	2.671.697,71	2.514.057,71	157.640,00	2.671.697,71	0,00
05.038	GENETICA DELLE POPOLAZIONI								
05.038.1	Trasferimenti								
05.038.1.02	Trasferimenti dal M.I.U.R.								
05.038.1.02.004	Finanziamento del M.I.U.R. relativi a FIRB, FISR, PRIN, FAR, progetti strategici e di diffus. cultura scient.	289.000,00	0,00	133.726,00	155.274,00	70.636,00	84.638,00	155.274,00	0,00
05.038.1.02.006	Finanziamento del M.I.U.R. per attività di sviluppo delle aree depresse (CLUSTER)	0,00	0,00	0,00	0,00	0,00	0,00	0,00	0,00
Totale categoria 05.038.1.02		289.000,00	0,00	133.726,00	155.274,00	70.636,00	84.638,00	155.274,00	0,00
Totale Titolo I		289.000,00	0,00	133.726,00	155.274,00	70.636,00	84.638,00	155.274,00	0,00
Totale C.d.R. 038		289.000,00	0,00	133.726,00	155.274,00	70.636,00	84.638,00	155.274,00	0,00
05.039	GENETICA E BIOFISICA "Adriano Buzzati Traverso"								
05.039.1	Trasferimenti								
05.039.1.02	Trasferimenti dal M.I.U.R.								
05.039.1.02.004	Finanziamento del M.I.U.R. relativi a FIRB, FISR, PRIN, FAR, progetti strategici e di diffus. cultura scient.	0,00	32.440,00	0,00	32.440,00	32.440,00	0,00	32.440,00	0,00
05.039.1.02.016	Finanziamenti M.I.U.R. relativi al fondo per gli Investimenti della Ricerca di Base (FIRB)	1.154.867,00	21.789,00	677.055,00	499.601,00	499.601,00	0,00	499.601,00	0,00
Totale categoria 05.039.1.02		1.154.867,00	54.229,00	677.055,00	532.041,00	532.041,00	0,00	532.041,00	0,00
05.039.1.04	Trasferimenti da UE								
05.039.1.04.002	Finanziamenti da Programma Quadro Ricerca U.E.	238.000,00	56.619,47	150.000,00	144.619,47	144.619,47	0,00	144.619,47	0,00
05.039.1.04.003	Finanziamenti da parte di organismi internazionali	105.440,00	15.444,41	44.686,08	76.198,33	76.198,33	0,00	76.198,33	0,00
Totale categoria 05.039.1.04		343.440,00	72.063,88	194.686,08	220.817,80	220.817,80	0,00	220.817,80	0,00
05.039.1.05	Trasferimenti da Regioni ed Enti locali								
05.039.1.05.002	Altri contributi delle regioni e degli enti locali	0,00	11.996,50	0,00	11.996,50	11.996,50	0,00	11.996,50	0,00
Totale categoria 05.039.1.05		0,00	11.996,50	0,00	11.996,50	11.996,50	0,00	11.996,50	0,00
05.039.1.06	Trasferimenti da altri Enti Pubblici								
05.039.1.06.002	Altri finanziamenti degli enti del settore pubblico per iniziative dell'ente	0,00	70.000,00	0,00	70.000,00	70.000,00	0,00	70.000,00	0,00
Totale categoria 05.039.1.06		0,00	70.000,00	0,00	70.000,00	70.000,00	0,00	70.000,00	0,00
05.039.1.07	Trasferimenti da soggetti privati								
05.039.1.07.003	Altri finanziamenti di soggetti privati per iniziative dell'ente	363.700,00	636.750,88	89.989,59	910.461,29	910.461,29	0,00	910.461,29	0,00
Totale categoria 05.039.1.07		363.700,00	636.750,88	89.989,59	910.461,29	910.461,29	0,00	910.461,29	0,00
Totale Titolo I		1.862.007,00	845.040,26	961.730,67	1.745.316,59	1.745.316,59	0,00	1.745.316,59	0,00
05.039.2	Compensi per prestazioni di servizi tecnico-scientifici								
05.039.2.01	Entrate per prestazioni di servizi e vendita prodotti								
05.039.2.01.001	Ricerche e servizi commissionati da amministrazioni pubbliche	34.000,00	0,00	34.000,00	0,00	0,00	0,00	0,00	0,00
05.039.2.01.002	Ricerche e servizi commissionati da organismi internazionali	0,00	5.000,00	0,00	5.000,00	5.000,00	0,00	5.000,00	0,00
05.039.2.01.003	Ricerche e servizi commissionati da soggetti privati	0,00	27.000,00	0,00	27.000,00	15.000,00	12.000,00	27.000,00	0,00

XVI LEGISLATURA — DISEGNI DI LEGGE E RELAZIONI — DOCUMENTI

Raffronto alle previsioni in meno	Residui a inizio esercizio	GESTIONE DEI RESIDUI ATTIVI					GESTIONE DI CASSA				Totale dei residui attivi al termine dell'esercizio
		Riscossi	Rimasti da riscuotere	Totali	Variazioni		Previsione definitiva	Riscossioni	Differenze rispetto alle previsioni		
					in più	in meno			in più	in meno	
9 = (4 - 7)	10	11	12	13 = (11 + 12)	14 = (13 - 10)	15 = (10 - 13)	16	17 = (8 + 11)	18 = (17 - 16)	19 = (16 - 17)	20 = (6 + 12)
0,00	0,00	0,00	0,00	0,00	0,00	0,00	1.700.100,00	2.426.417,71	777.056,71	50.739,00	100.000,00
0,00	0,00	0,00	0,00	0,00	0,00	0,00	98.000,00	87.640,00	0,00	10.360,00	57.640,00
0,00	0,00	0,00	0,00	0,00	0,00	0,00	98.000,00	87.640,00	0,00	10.360,00	57.640,00
0,00	0,00	0,00	0,00	0,00	0,00	0,00	98.000,00	87.640,00	0,00	10.360,00	57.640,00
0,00	0,00	0,00	0,00	0,00	0,00	0,00	1.798.100,00	2.514.057,71	777.056,71	61.099,00	157.640,00
0,00	0,00	0,00	0,00	0,00	0,00	0,00	179.600,00	70.636,00	0,00	108.964,00	84.638,00
0,00	182.633,00	182.633,00	0,00	182.633,00	0,00	0,00	211.300,00	182.633,00	0,00	28.667,00	0,00
0,00	182.633,00	182.633,00	0,00	182.633,00	0,00	0,00	390.900,00	253.269,00	0,00	137.631,00	84.638,00
0,00	182.633,00	182.633,00	0,00	182.633,00	0,00	0,00	390.900,00	253.269,00	0,00	137.631,00	84.638,00
0,00	182.633,00	182.633,00	0,00	182.633,00	0,00	0,00	390.900,00	253.269,00	0,00	137.631,00	84.638,00
0,00	0,00	0,00	0,00	0,00	0,00	0,00	37.500,00	32.440,00	0,00	5.060,00	0,00
0,00	0,00	0,00	0,00	0,00	0,00	0,00	578.000,00	499.601,00	0,00	78.399,00	0,00
0,00	0,00	0,00	0,00	0,00	0,00	0,00	615.500,00	532.041,00	0,00	83.459,00	0,00
0,00	0,00	0,00	0,00	0,00	0,00	0,00	105.000,00	144.619,47	39.619,47	0,00	0,00
0,00	0,00	0,00	0,00	0,00	0,00	0,00	55.300,00	76.198,33	20.898,33	0,00	0,00
0,00	0,00	0,00	0,00	0,00	0,00	0,00	160.300,00	220.817,80	60.517,80	0,00	0,00
0,00	0,00	0,00	0,00	0,00	0,00	0,00	4.300,00	11.996,50	7.696,50	0,00	0,00
0,00	0,00	0,00	0,00	0,00	0,00	0,00	4.300,00	11.996,50	7.696,50	0,00	0,00
0,00	40.198,70	35.129,06	5.069,64	40.198,70	0,00	0,00	49.400,00	105.129,06	55.729,06	0,00	5.069,64
0,00	40.198,70	35.129,06	5.069,64	40.198,70	0,00	0,00	49.400,00	105.129,06	55.729,06	0,00	5.069,64
0,00	0,00	0,00	0,00	0,00	0,00	0,00	430.000,00	910.461,29	480.461,29	0,00	0,00
0,00	0,00	0,00	0,00	0,00	0,00	0,00	430.000,00	910.461,29	480.461,29	0,00	0,00
0,00	40.198,70	35.129,06	5.069,64	40.198,70	0,00	0,00	1.259.500,00	1.780.445,65	604.404,65	83.459,00	5.069,64
0,00	61.611,97	39.505,20	22.106,77	61.611,97	0,00	0,00	41.600,00	39.505,20	0,00	2.094,80	22.106,77
0,00	0,00	0,00	0,00	0,00	0,00	0,00	3.400,00	5.000,00	1.600,00	0,00	0,00
0,00	21.229,82	21.226,07	3,75	21.229,82	0,00	0,00	32.700,00	36.226,07	3.526,07	0,00	12.003,75

TITOLI / CATEGORIE		GESTIONE DI COMPETENZA							
		Previsioni				Somme accertate			Differenze rispet
Codice	Denominazione	Previsione iniziale	Variazioni in aumento	Variazioni in diminuzione	Previsione definitiva	Risorse	Rimasti da riscuotere	Totale accertamenti	in più
		1	2	3	4 = (1 + 2 - 3)	5	6	7 = (5 + 6)	8 = (7 - 4)
05.039.2.01.006	Prestazione di servizi e vendita di prodotti	0,00	0,00	0,00	0,00	0,00	0,00	0,00	0,00
	Totale categoria 05.039.2.01	34.000,00	32.000,00	34.000,00	32.000,00	20.000,00	12.000,00	32.000,00	0,00
	Totale Titolo II	34.000,00	32.000,00	34.000,00	32.000,00	20.000,00	12.000,00	32.000,00	0,00
05.039.3	Entrate diverse								
05.039.3.01	Redditi e proventi patrimoniali								
05.039.3.01.002	Locazione di immobili e proventi per uso di locali dati in comodato	0,00	22.000,08	0,00	22.000,08	22.000,08	0,00	22.000,08	0,00
	Totale categoria 05.039.3.01	0,00	22.000,08	0,00	22.000,08	22.000,08	0,00	22.000,08	0,00
	Totale Titolo III	0,00	22.000,08	0,00	22.000,08	22.000,08	0,00	22.000,08	0,00
	<i>Totale C.d.R. 039</i>	1.896.007,00	899.040,34	995.730,67	1.799.316,67	1.787.316,67	12.000,00	1.799.316,67	0,00
05.040	GENETICA MOLECOLARE								
05.040.1	Trasferimenti								
05.040.1.04	Trasferimenti da UE								
05.040.1.04.002	Finanziamenti da Programma Quadro Ricerca U.E.	23.000,00	0,00	11.000,00	12.000,00	12.000,00	0,00	12.000,00	0,00
05.040.1.04.004	Finanziamenti da altre iniziative U.E.	0,00	3.000,00	0,00	3.000,00	3.000,00	0,00	3.000,00	0,00
	Totale categoria 05.040.1.04	23.000,00	3.000,00	11.000,00	15.000,00	15.000,00	0,00	15.000,00	0,00
05.040.1.07	Trasferimenti da soggetti privati								
05.040.1.07.003	Altri finanziamenti di soggetti privati per iniziative dell'ente	60.000,00	100.000,00	0,00	160.000,00	160.000,00	0,00	160.000,00	0,00
	Totale categoria 05.040.1.07	60.000,00	100.000,00	0,00	160.000,00	160.000,00	0,00	160.000,00	0,00
	Totale Titolo I	83.000,00	103.000,00	11.000,00	175.000,00	175.000,00	0,00	175.000,00	0,00
05.040.3	Entrate diverse								
05.040.3.02	Altre entrate								
05.040.3.02.003	Recuperi e rimborsi diversi	0,00	381,19	0,00	381,19	381,19	0,00	381,19	0,00
	Totale categoria 05.040.3.02	0,00	381,19	0,00	381,19	381,19	0,00	381,19	0,00
	Totale Titolo III	0,00	381,19	0,00	381,19	381,19	0,00	381,19	0,00
	<i>Totale C.d.R. 040</i>	83.000,00	103.381,19	11.000,00	175.381,19	175.381,19	0,00	175.381,19	0,00
05.059	NEUROBIOLOGIA E MEDICINA MOLECOLARE								
05.059.1	Trasferimenti								
05.059.1.02	Trasferimenti dal M.I.U.R.								
05.059.1.02.004	Finanziamento del M.I.U.R. relativi a FIRB, FISR, PRIN, FAR, progetti strategici e di diffus. cultura scient.	0,00	40.747,00	0,00	40.747,00	40.747,00	0,00	40.747,00	0,00
	Totale categoria 05.059.1.02	0,00	40.747,00	0,00	40.747,00	40.747,00	0,00	40.747,00	0,00
05.059.1.06	Trasferimenti da altri Enti Pubblici								
05.059.1.06.002	Altri finanziamenti degli enti del settore pubblico per iniziative dell'ente	0,00	6.800,00	0,00	6.800,00	5.000,00	1.800,00	6.800,00	0,00
	Totale categoria 05.059.1.06	0,00	6.800,00	0,00	6.800,00	5.000,00	1.800,00	6.800,00	0,00
05.059.1.07	Trasferimenti da soggetti privati								
05.059.1.07.003	Altri finanziamenti di soggetti privati per iniziative dell'ente	57.500,00	141.700,00	22.500,00	176.700,00	176.700,00	0,00	176.700,00	0,00
	Totale categoria 05.059.1.07	57.500,00	141.700,00	22.500,00	176.700,00	176.700,00	0,00	176.700,00	0,00
	Totale Titolo I	57.500,00	189.247,00	22.500,00	224.247,00	222.447,00	1.800,00	224.247,00	0,00
05.059.2	Compensi per prestazioni di servizi tecnico-scientifici								
05.059.2.01	Entrate per prestazioni di servizi e vendita prodotti								
05.059.2.01.003	Ricerche e servizi commissionati da soggetti privati	62.500,00	0,00	62.500,00	0,00	0,00	0,00	0,00	0,00
	Totale categoria 05.059.2.01	62.500,00	0,00	62.500,00	0,00	0,00	0,00	0,00	0,00

XVI LEGISLATURA — DISEGNI DI LEGGE E RELAZIONI — DOCUMENTI

TITOLI / CATEGORIE		GESTIONE DI COMPETENZA							
		Previsioni				Somme accertate			Differenze rispet
Codice	Denominazione	Previsione iniziale	Variazioni in aumento	Variazioni in diminuzione	Previsione definitiva	Risorse	Rimasti da riscuotere	Totale accertamenti	in più
		1	2	3	4 = (1 + 2 - 3)	5	6	7 = (5 + 6)	8 = (7 - 4)
	Totale Titolo II	62.500,00	0,00	62.500,00	0,00	0,00	0,00	0,00	0,00
05.059.3	Entrate diverse								
05.059.3.02	Altre entrate								
05.059.3.02.003	Recuperi e rimborsi diversi	0,00	118,08	0,00	118,08	118,08	0,00	118,08	0,00
	Totale categoria 05.059.3.02	0,00	118,08	0,00	118,08	118,08	0,00	118,08	0,00
	Totale Titolo III	0,00	118,08	0,00	118,08	118,08	0,00	118,08	0,00
	Totale C.d.R. 059	120.000,00	189.365,08	85.000,00	224.365,08	222.565,08	1.800,00	224.365,08	0,00
05.061	NEUROSCIENZE								
05.061.1	Trasferimenti								
05.061.1.02	Trasferimenti dal M.I.U.R.								
05.061.1.02.004	Finanziamento del M.I.U.R. relativi a FIRB, FISR, PRIN, FAR, progetti strategici e di diffus. cultura scient.	0,00	46.000,00	0,00	46.000,00	46.000,00	0,00	46.000,00	0,00
	Totale categoria 05.061.1.02	0,00	46.000,00	0,00	46.000,00	46.000,00	0,00	46.000,00	0,00
05.061.1.07	Trasferimenti da soggetti privati								
05.061.1.07.003	Altri finanziamenti di soggetti privati per iniziative dell'ente	0,00	500,00	0,00	500,00	500,00	0,00	500,00	0,00
	Totale categoria 05.061.1.07	0,00	500,00	0,00	500,00	500,00	0,00	500,00	0,00
	Totale Titolo I	0,00	46.500,00	0,00	46.500,00	46.500,00	0,00	46.500,00	0,00
	Totale C.d.R. 061	0,00	46.500,00	0,00	46.500,00	46.500,00	0,00	46.500,00	0,00
05.078	SCIENZE E TECNOLOGIE DELLA COGNIZIONE								
05.078.1	Trasferimenti								
05.078.1.04	Trasferimenti da UE								
05.078.1.04.002	Finanziamenti da Programma Quadro Ricerca U.E.	0,00	152.876,40	0,00	152.876,40	152.876,40	0,00	152.876,40	0,00
	Totale categoria 05.078.1.04	0,00	152.876,40	0,00	152.876,40	152.876,40	0,00	152.876,40	0,00
	Totale Titolo I	0,00	152.876,40	0,00	152.876,40	152.876,40	0,00	152.876,40	0,00
	Totale C.d.R. 078	0,00	152.876,40	0,00	152.876,40	152.876,40	0,00	152.876,40	0,00
05.096	STUDIO DELLE MACROMOLECOLE								
05.096.1	Trasferimenti								
05.096.1.02	Trasferimenti dal M.I.U.R.								
05.096.1.02.004	Finanziamento del M.I.U.R. relativi a FIRB, FISR, PRIN, FAR, progetti strategici e di diffus. cultura scient.	0,00	1.750,28	0,00	1.750,28	1.750,28	0,00	1.750,28	0,00
	Totale categoria 05.096.1.02	0,00	1.750,28	0,00	1.750,28	1.750,28	0,00	1.750,28	0,00
05.096.1.04	Trasferimenti da UE								
05.096.1.04.002	Finanziamenti da Programma Quadro Ricerca U.E.	0,00	7.000,00	0,00	7.000,00	7.000,00	0,00	7.000,00	0,00
	Totale categoria 05.096.1.04	0,00	7.000,00	0,00	7.000,00	7.000,00	0,00	7.000,00	0,00
05.096.1.06	Trasferimenti da altri Enti Pubblici								
05.096.1.06.002	Altri finanziamenti degli enti del settore pubblico per iniziative dell'ente	0,00	1.746,53	0,00	1.746,53	1.746,53	0,00	1.746,53	0,00
	Totale categoria 05.096.1.06	0,00	1.746,53	0,00	1.746,53	1.746,53	0,00	1.746,53	0,00
05.096.1.07	Trasferimenti da soggetti privati								
05.096.1.07.003	Altri finanziamenti di soggetti privati per iniziative dell'ente	0,00	0,00	0,00	0,00	0,00	0,00	0,00	0,00
	Totale categoria 05.096.1.07	0,00	0,00	0,00	0,00	0,00	0,00	0,00	0,00
	Totale Titolo I	0,00	10.496,81	0,00	10.496,81	10.496,81	0,00	10.496,81	0,00
	Totale C.d.R. 096	0,00	10.496,81	0,00	10.496,81	10.496,81	0,00	10.496,81	0,00

XVI LEGISLATURA — DISEGNI DI LEGGE E RELAZIONI — DOCUMENTI

Totale alle previsioni in meno	Residui a inizio esercizio	GESTIONE DEI RESIDUI ATTIVI					GESTIONE DI CASSA				Totale dei residui attivi al termine dell'esercizio
		Riscossi	Rimasti da riscuotere	Totali	Variazioni		Previsione definitiva	Riscossioni	Differenze rispetto alle previsioni		
					in più	in meno			in più	in meno	
9 = (4 - 7)	10	11	12	13 = (11 + 12)	14 = (13 - 10)	15 = (10 - 13)	16	17 = (5 + 11)	18 = (17 - 16)	19 = (16 - 17)	20 = (6 + 12)
0,00	0,00	0,00	0,00	0,00	0,00	0,00	0,00	0,00	0,00	0,00	0,00
0,00	0,00	0,00	0,00	0,00	0,00	0,00	0,00	118,08	118,08	0,00	0,00
0,00	0,00	0,00	0,00	0,00	0,00	0,00	0,00	118,08	118,08	0,00	0,00
0,00	0,00	0,00	0,00	0,00	0,00	0,00	0,00	118,08	118,08	0,00	0,00
0,00	67.477,19	67.477,19	0,00	67.477,19	0,00	0,00	197.800,00	290.042,27	106.812,27	14.570,00	1.800,00
0,00	0,00	0,00	0,00	0,00	0,00	0,00	53.200,00	46.000,00	0,00	7.200,00	0,00
0,00	0,00	0,00	0,00	0,00	0,00	0,00	53.200,00	46.000,00	0,00	7.200,00	0,00
0,00	0,00	0,00	0,00	0,00	0,00	0,00	500,00	500,00	0,00	0,00	0,00
0,00	0,00	0,00	0,00	0,00	0,00	0,00	500,00	500,00	0,00	0,00	0,00
0,00	0,00	0,00	0,00	0,00	0,00	0,00	53.700,00	46.500,00	0,00	7.200,00	0,00
0,00	0,00	0,00	0,00	0,00	0,00	0,00	53.700,00	46.500,00	0,00	7.200,00	0,00
0,00	0,00	0,00	0,00	0,00	0,00	0,00	111.000,00	152.876,40	41.876,40	0,00	0,00
0,00	0,00	0,00	0,00	0,00	0,00	0,00	111.000,00	152.876,40	41.876,40	0,00	0,00
0,00	0,00	0,00	0,00	0,00	0,00	0,00	111.000,00	152.876,40	41.876,40	0,00	0,00
0,00	0,00	0,00	0,00	0,00	0,00	0,00	2.000,00	1.750,28	0,00	249,72	0,00
0,00	0,00	0,00	0,00	0,00	0,00	0,00	2.000,00	1.750,28	0,00	249,72	0,00
0,00	19.582,00	19.581,94	0,06	19.582,00	0,00	0,00	19.300,00	26.581,94	7.281,94	0,00	0,06
0,00	19.582,00	19.581,94	0,06	19.582,00	0,00	0,00	19.300,00	26.581,94	7.281,94	0,00	0,06
0,00	0,00	0,00	0,00	0,00	0,00	0,00	1.000,00	1.746,53	746,53	0,00	0,00
0,00	0,00	0,00	0,00	0,00	0,00	0,00	1.000,00	1.746,53	746,53	0,00	0,00
0,00	20.547,00	20.547,00	0,00	20.547,00	0,00	0,00	9.700,00	20.547,00	10.847,00	0,00	0,00
0,00	20.547,00	20.547,00	0,00	20.547,00	0,00	0,00	9.700,00	20.547,00	10.847,00	0,00	0,00
0,00	40.129,00	40.128,94	0,06	40.129,00	0,00	0,00	32.000,00	50.625,75	18.875,47	249,72	0,06
0,00	40.129,00	40.128,94	0,06	40.129,00	0,00	0,00	32.000,00	50.625,75	18.875,47	249,72	0,06

XVI LEGISLATURA — DISEGNI DI LEGGE E RELAZIONI — DOCUMENTI

Riferito alle previsioni in meno	Residui a inizio esercizio	GESTIONE DEI RESIDUI ATTIVI					GESTIONE DI CASSA				Totale dei residui attivi al termine dell'esercizio
		Riscossi	Rimasti da riscuotere	Totali	Variazioni		Previsione definitiva	Riscossioni	Differenze rispetto alle previsioni		
					in più	in meno			in più	in meno	
9 = (4 - 7)	10	11	12	13 = (11 + 12)	14 = (13 - 10)	15 = (10 - 13)	16	17 = (5 + 11)	18 = (17 - 16)	19 = (16 - 17)	20 = (6 + 12)
0,00	0,00	0,00	0,00	0,00	0,00	0,00	38.100,00	32.947,15	0,00	5.152,85	0,00
0,00	0,00	0,00	0,00	0,00	0,00	0,00	38.100,00	32.947,15	0,00	5.152,85	0,00
0,00	210.000,00	195.000,00	15.000,00	210.000,00	0,00	0,00	135.800,00	195.000,00	59.200,00	0,00	15.000,00
0,00	250.000,00	250.000,00	0,00	250.000,00	0,00	0,00	281.600,00	435.611,00	154.011,00	0,00	0,00
0,00	460.000,00	445.000,00	15.000,00	460.000,00	0,00	0,00	417.400,00	630.611,00	213.211,00	0,00	15.000,00
0,00	17.145,00	17.145,00	0,00	17.145,00	0,00	0,00	12.400,00	17.145,00	4.745,00	0,00	0,00
0,00	17.145,00	17.145,00	0,00	17.145,00	0,00	0,00	12.400,00	17.145,00	4.745,00	0,00	0,00
0,00	0,00	0,00	0,00	0,00	0,00	0,00	20.000,00	25.951,25	5.951,25	0,00	20.000,00
0,00	0,00	0,00	0,00	0,00	0,00	0,00	20.000,00	25.951,25	5.951,25	0,00	20.000,00
0,00	210.242,22	83.734,22	126.508,00	210.242,22	0,00	0,00	120.000,00	88.734,22	0,00	31.265,78	164.508,00
0,00	210.242,22	83.734,22	126.508,00	210.242,22	0,00	0,00	120.000,00	88.734,22	0,00	31.265,78	164.508,00
0,00	687.387,22	545.879,22	141.508,00	687.387,22	0,00	0,00	607.900,00	795.388,62	223.907,25	36.418,63	199.508,00
0,00	12.976,00	12.976,00	0,00	12.976,00	0,00	0,00	8.800,00	12.976,00	4.176,00	0,00	0,00
0,00	12.976,00	12.976,00	0,00	12.976,00	0,00	0,00	8.800,00	12.976,00	4.176,00	0,00	0,00
0,00	12.976,00	12.976,00	0,00	12.976,00	0,00	0,00	8.800,00	12.976,00	4.176,00	0,00	0,00
0,00	700.363,22	558.855,22	141.508,00	700.363,22	0,00	0,00	616.700,00	808.364,62	228.083,25	36.418,63	199.508,00
0,00	0,00	0,00	0,00	0,00	0,00	0,00	21.700,00	13.000,00	0,00	8.700,00	17.000,00
0,00	0,00	0,00	0,00	0,00	0,00	0,00	21.700,00	13.000,00	0,00	8.700,00	17.000,00
0,00	0,00	0,00	0,00	0,00	0,00	0,00	21.700,00	13.000,00	0,00	8.700,00	17.000,00
0,00	10.000,00	10.000,00	0,00	10.000,00	0,00	0,00	6.700,00	10.000,00	3.300,00	0,00	0,00
0,00	10.000,00	10.000,00	0,00	10.000,00	0,00	0,00	6.700,00	10.000,00	3.300,00	0,00	0,00
0,00	10.000,00	10.000,00	0,00	10.000,00	0,00	0,00	6.700,00	10.000,00	3.300,00	0,00	0,00
0,00	329,81	329,81	0,00	329,81	0,00	0,00	0,00	329,81	329,81	0,00	0,00
0,00	329,81	329,81	0,00	329,81	0,00	0,00	0,00	329,81	329,81	0,00	0,00
0,00	329,81	329,81	0,00	329,81	0,00	0,00	0,00	329,81	329,81	0,00	0,00

XVI LEGISLATURA — DISEGNI DI LEGGE E RELAZIONI — DOCUMENTI

TITOLI / CATEGORIE		GESTIONE DI COMPETENZA							
		Previsioni			Somme accertate			Differenze rispet	
Codice	Denominazione	Previsione iniziale	Variazioni in aumento	Variazioni in diminuzione	Previsione definitiva	Risorse	Rimasti da riscuotere	Totale accertamenti	in più
		1	2	3	4 = (1 + 2 - 3)	5	6	7 = (5 + 6)	8 = (7 - 4)
Totale C.d.R. 505		40.000,00	0,00	10.000,00	30.000,00	13.000,00	17.000,00	30.000,00	0,00
Totale 05 - SCIENZE DELLA VITA		5.004.970,37	5.417.762,12	2.669.395,52	7.753.336,97	7.145.960,10	607.376,87	7.753.336,97	0,00
06	PROGETTAZIONE MOLECOLARE								
<i>06.007</i>	<i>BIOCHIMICA DELLE PROTEINE</i>								
<i>06.007.1</i>	<i>Trasferimenti</i>								
<i>06.007.1.02</i>	<i>Trasferimenti dal M.I.U.R.</i>								
06.007.1.02.016	Finanziamenti M.I.U.R. relativi al fondo per gli Investimenti della Ricerca di Base (FIRB)	29.000,00	0,00	10.765,00	18.235,00	18.235,00	0,00	18.235,00	0,00
06.007.1.02.019	Finanziamenti M.I.U.R. relativi ai Programmi di ricerca di Rilevante Interesse Nazionale (PRIN)	0,00	51.642,00	0,00	51.642,00	51.642,00	0,00	51.642,00	0,00
Totale categoria 06.007.1.02		29.000,00	51.642,00	10.765,00	69.877,00	69.877,00	0,00	69.877,00	0,00
Totale Titolo I		29.000,00	51.642,00	10.765,00	69.877,00	69.877,00	0,00	69.877,00	0,00
<i>06.007.2</i>	<i>Compensi per prestazioni di servizi tecnico-scientifici</i>								
<i>06.007.2.01</i>	<i>Entrate per prestazioni di servizi e vendita prodotti</i>								
06.007.2.01.003	Ricerche e servizi commissionati da soggetti privati	114.000,00	0,00	60.000,00	54.000,00	54.000,00	0,00	54.000,00	0,00
Totale categoria 06.007.2.01		114.000,00	0,00	60.000,00	54.000,00	54.000,00	0,00	54.000,00	0,00
Totale Titolo II		114.000,00	0,00	60.000,00	54.000,00	54.000,00	0,00	54.000,00	0,00
Totale C.d.R. 007		143.000,00	51.642,00	70.765,00	123.877,00	123.877,00	0,00	123.877,00	0,00
<i>06.017</i>	<i>BIOSTRUTTURE E BIOIMMAGINI</i>								
<i>06.017.1</i>	<i>Trasferimenti</i>								
<i>06.017.1.02</i>	<i>Trasferimenti dal M.I.U.R.</i>								
06.017.1.02.004	Finanziamento del M.I.U.R. relativi a FIRB, FISR, PRIN, FAR, progetti strategici e di diffus. cultura scient.	8.000,00	71.000,00	8.000,00	71.000,00	36.773,00	34.227,00	71.000,00	0,00
06.017.1.02.016	Finanziamenti M.I.U.R. relativi al fondo per gli Investimenti della Ricerca di Base (FIRB)	149.760,00	1,00	12.647,00	137.114,00	137.114,00	0,00	137.114,00	0,00
06.017.1.02.018	Finanziamenti M.I.U.R. relativi al Fondo Agevolato per la Ricerca (FAR)	540.000,00	0,00	540.000,00	0,00	0,00	0,00	0,00	0,00
06.017.1.02.019	Finanziamenti M.I.U.R. relativi ai Programmi di ricerca di Rilevante Interesse Nazionale (PRIN)	0,00	95.000,00	0,00	95.000,00	95.000,00	0,00	95.000,00	0,00
Totale categoria 06.017.1.02		697.760,00	166.001,00	560.647,00	303.114,00	268.887,00	34.227,00	303.114,00	0,00
<i>06.017.1.03</i>	<i>Trasferimenti da altri Ministeri</i>								
06.017.1.03.005	Finanziamenti ministeriali per le attività previste nel P.O.N.	410.000,00	0,00	410.000,00	0,00	0,00	0,00	0,00	0,00
06.017.1.03.014	Finanziamenti del M.I.U.R. per altre iniziative progettuali	7.500,00	0,00	7.500,00	0,00	0,00	0,00	0,00	0,00
06.017.1.03.015	Finanziamenti e contributi di altri ministeri	0,00	0,00	0,00	0,00	0,00	0,00	0,00	0,00
Totale categoria 06.017.1.03		417.500,00	0,00	417.500,00	0,00	0,00	0,00	0,00	0,00
<i>06.017.1.04</i>	<i>Trasferimenti da UE</i>								
06.017.1.04.002	Finanziamenti da Programma Quadro Ricerca U.E.	20.000,00	0,00	20.000,00	0,00	0,00	0,00	0,00	0,00
06.017.1.04.004	Finanziamenti da altre iniziative U.E.	0,00	0,00	0,00	0,00	0,00	0,00	0,00	0,00
Totale categoria 06.017.1.04		20.000,00	0,00	20.000,00	0,00	0,00	0,00	0,00	0,00
<i>06.017.1.05</i>	<i>Trasferimenti da Regioni ed Enti locali</i>								
06.017.1.05.001	Finanziamenti delle Regioni per attività? P.O.R. e per altre iniziative progettuali	13.500,00	0,00	13.500,00	0,00	0,00	0,00	0,00	0,00
Totale categoria 06.017.1.05		13.500,00	0,00	13.500,00	0,00	0,00	0,00	0,00	0,00
Totale Titolo I		1.148.760,00	166.001,00	1.011.647,00	303.114,00	268.887,00	34.227,00	303.114,00	0,00
<i>06.017.2</i>	<i>Compensi per prestazioni di servizi tecnico-scientifici</i>								
<i>06.017.2.01</i>	<i>Entrate per prestazioni di servizi e vendita prodotti</i>								
06.017.2.01.003	Ricerche e servizi commissionati da soggetti privati	0,00	15.000,00	0,00	15.000,00	0,00	15.000,00	15.000,00	0,00

XVI LEGISLATURA — DISEGNI DI LEGGE E RELAZIONI — DOCUMENTI

Riparto alle previsioni in meno	Residui a inizio esercizio	GESTIONE DEI RESIDUI ATTIVI					GESTIONE DI CASSA				Totale dei residui attivi al termine dell'esercizio
		Riscossi	Rimasti da riscuotere	Totali	Variazioni		Previsione definitiva	Riscossioni	Differenze rispetto alle previsioni		
					in più	in meno			in più	in meno	
9 = (4 - 7)	10	11	12	13 = (11 + 12)	14 = (13 - 10)	15 = (10 - 13)	16	17 = (5 + 11)	18 = (17 - 16)	19 = (16 - 17)	20 = (6 + 12)
0,00	10.329,81	10.329,81	0,00	10.329,81	0,00	0,00	28.400,00	23.329,81	3.629,81	8.700,00	17.000,00
0,00	1.992.785,49	1.532.221,27	460.564,22	1.992.785,49	0,00	0,00	6.945.800,00	8.678.181,37	2.463.929,34	731.547,97	1.067.941,09
0,00	0,00	0,00	0,00	0,00	0,00	0,00	16.400,00	18.235,00	1.835,00	0,00	0,00
0,00	0,00	0,00	0,00	0,00	0,00	0,00	46.500,00	51.642,00	5.142,00	0,00	0,00
0,00	0,00	0,00	0,00	0,00	0,00	0,00	62.900,00	69.877,00	6.977,00	0,00	0,00
0,00	0,00	0,00	0,00	0,00	0,00	0,00	62.900,00	69.877,00	6.977,00	0,00	0,00
0,00	0,00	0,00	0,00	0,00	0,00	0,00	33.000,00	54.000,00	21.000,00	0,00	0,00
0,00	0,00	0,00	0,00	0,00	0,00	0,00	33.000,00	54.000,00	21.000,00	0,00	0,00
0,00	0,00	0,00	0,00	0,00	0,00	0,00	33.000,00	54.000,00	21.000,00	0,00	0,00
0,00	0,00	0,00	0,00	0,00	0,00	0,00	95.900,00	123.877,00	27.977,00	0,00	0,00
0,00	526.316,00	276.316,00	250.000,00	526.316,00	0,00	0,00	537.500,00	313.089,00	0,00	224.411,00	284.227,00
0,00	0,00	0,00	0,00	0,00	0,00	0,00	123.400,00	137.114,00	13.714,00	0,00	0,00
0,00	0,00	0,00	0,00	0,00	0,00	0,00	0,00	0,00	0,00	0,00	0,00
0,00	0,00	0,00	0,00	0,00	0,00	0,00	85.500,00	95.000,00	9.500,00	0,00	0,00
0,00	526.316,00	276.316,00	250.000,00	526.316,00	0,00	0,00	746.400,00	545.203,00	23.214,00	224.411,00	284.227,00
0,00	47.920,05	4.925,00	42.995,05	47.920,05	0,00	0,00	49.400,00	4.925,00	0,00	44.475,00	42.995,05
0,00	0,00	0,00	0,00	0,00	0,00	0,00	0,00	0,00	0,00	0,00	0,00
0,00	22.500,00	22.500,00	0,00	22.500,00	0,00	0,00	23.200,00	22.500,00	0,00	700,00	0,00
0,00	70.420,05	27.425,00	42.995,05	70.420,05	0,00	0,00	72.600,00	27.425,00	0,00	45.175,00	42.995,05
0,00	0,00	0,00	0,00	0,00	0,00	0,00	0,00	0,00	0,00	0,00	0,00
0,00	50.067,82	0,00	50.067,82	50.067,82	0,00	0,00	31.300,00	0,00	0,00	31.300,00	50.067,82
0,00	50.067,82	0,00	50.067,82	50.067,82	0,00	0,00	31.300,00	0,00	0,00	31.300,00	50.067,82
0,00	0,00	0,00	0,00	0,00	0,00	0,00	0,00	0,00	0,00	0,00	0,00
0,00	0,00	0,00	0,00	0,00	0,00	0,00	0,00	0,00	0,00	0,00	0,00
0,00	646.803,87	303.741,00	343.062,87	646.803,87	0,00	0,00	850.300,00	572.628,00	23.214,00	300.886,00	377.289,87
0,00	0,00	0,00	0,00	0,00	0,00	0,00	9.200,00	0,00	0,00	9.200,00	15.000,00

TITOLI / CATEGORIE		GESTIONE DI COMPETENZA							
		Previsioni			Somme accertate			Differenze rispet	
Codice	Denominazione	Previsione iniziale	Variazioni in aumento	Variazioni in diminuzione	Previsione definitiva	Risorse	Rimasti da riscuotere	Totale accertamenti	in più
		1	2	3	4 = (1 + 2 - 3)	5	6	7 = (5 + 6)	8 = (7 - 4)
	Totale categoria 06.017.2.01	0,00	15.000,00	0,00	15.000,00	0,00	15.000,00	15.000,00	0,00
	Totale Titolo II	0,00	15.000,00	0,00	15.000,00	0,00	15.000,00	15.000,00	0,00
06.017.3	Entrate diverse								
06.017.3.02	Altre entrate								
06.017.3.02.003	Recuperi e rimborsi diversi	0,00	273,60	0,00	273,60	273,60	0,00	273,60	0,00
	Totale categoria 06.017.3.02	0,00	273,60	0,00	273,60	273,60	0,00	273,60	0,00
	Totale Titolo III	0,00	273,60	0,00	273,60	273,60	0,00	273,60	0,00
	<i>Totale C.d.R. 017</i>	1.148.760,00	181.274,60	1.011.647,00	318.387,60	269.160,60	49.227,00	318.387,60	0,00
06.019	CHIMICA BIOMOLECOLARE								
06.019.1	Trasferimenti								
06.019.1.02	Trasferimenti dal M.I.U.R.								
06.019.1.02.006	Finanziamento del M.I.U.R. per attività di sviluppo delle aree depresse (CLUSTER)	25.000,00	0,00	25.000,00	0,00	0,00	0,00	0,00	0,00
06.019.1.02.019	Finanziamenti M.I.U.R. relativi ai Programmi di ricerca di Rilevante Interesse Nazionale (PRIN)	0,00	105.516,00	0,00	105.516,00	105.516,00	0,00	105.516,00	0,00
	Totale categoria 06.019.1.02	25.000,00	105.516,00	25.000,00	105.516,00	105.516,00	0,00	105.516,00	0,00
06.019.1.03	Trasferimenti da altri Ministeri								
06.019.1.03.014	Finanziamenti del M.I.U.R. per altre iniziative progettuali	0,00	15.000,00	0,00	15.000,00	15.000,00	0,00	15.000,00	0,00
06.019.1.03.015	Finanziamenti e contributi di altri ministeri	0,00	24.998,19	0,00	24.998,19	24.998,19	0,00	24.998,19	0,00
	Totale categoria 06.019.1.03	0,00	39.998,19	0,00	39.998,19	39.998,19	0,00	39.998,19	0,00
06.019.1.05	Trasferimenti da Regioni ed Enti locali								
06.019.1.05.001	Finanziamenti delle Regioni per attività P.O.R. e per altre iniziative progettuali	0,00	3.510,00	0,00	3.510,00	3.510,00	0,00	3.510,00	0,00
06.019.1.05.002	Altri contributi delle regioni e degli enti locali	218.000,00	116.500,00	214.000,00	120.500,00	12.000,00	108.500,00	120.500,00	0,00
	Totale categoria 06.019.1.05	218.000,00	120.010,00	214.000,00	124.010,00	15.510,00	108.500,00	124.010,00	0,00
06.019.1.06	Trasferimenti da altri Enti Pubblici								
06.019.1.06.002	Altri finanziamenti degli enti del settore pubblico per iniziative dell'ente	10.913,34	59.725,12	10.913,34	59.725,12	6.405,70	53.319,42	59.725,12	0,00
	Totale categoria 06.019.1.06	10.913,34	59.725,12	10.913,34	59.725,12	6.405,70	53.319,42	59.725,12	0,00
06.019.1.07	Trasferimenti da soggetti privati								
06.019.1.07.003	Altri finanziamenti di soggetti privati per iniziative dell'ente	117.500,00	36.500,00	117.500,00	36.500,00	14.960,00	0,00	14.960,00	0,00
	Totale categoria 06.019.1.07	117.500,00	36.500,00	117.500,00	36.500,00	14.960,00	0,00	14.960,00	0,00
	Totale Titolo I	371.413,34	361.749,31	367.413,34	365.749,31	182.389,89	161.819,42	344.209,31	0,00
06.019.2	Compensi per prestazioni di servizi tecnico-scientifici								
06.019.2.01	Entrate per prestazioni di servizi e vendita prodotti								
06.019.2.01.001	Ricerche e servizi commissionati da amministrazioni pubbliche	0,00	39.960,00	0,00	39.960,00	23.580,00	16.380,00	39.960,00	0,00
06.019.2.01.002	Ricerche e servizi commissionati da organismi internazionali	25.000,00	7.241,55	0,00	32.241,55	32.241,55	0,00	32.241,55	0,00
06.019.2.01.003	Ricerche e servizi commissionati da soggetti privati	216.000,00	371.943,07	121.320,00	466.623,07	473.163,07	15.000,00	488.163,07	21.540,00
	Totale categoria 06.019.2.01	241.000,00	419.144,62	121.320,00	538.824,62	528.984,62	31.380,00	560.364,62	21.540,00
	Totale Titolo II	241.000,00	419.144,62	121.320,00	538.824,62	528.984,62	31.380,00	560.364,62	21.540,00
06.019.3	Entrate diverse								
06.019.3.02	Altre entrate								
06.019.3.02.001	Indennizzi corrisposti a fronte di sinistri occorsi a beni dell'ente	0,00	0,00	0,00	0,00	379,20	0,00	379,20	379,20
06.019.3.02.003	Recuperi e rimborsi diversi	0,00	90.847,97	0,00	90.847,97	86.468,77	4.000,00	90.468,77	0,00
06.019.3.02.004	Altre entrate	0,00	2.000,00	0,00	2.000,00	2.000,00	0,00	2.000,00	0,00
	Totale categoria 06.019.3.02	0,00	92.847,97	0,00	92.847,97	88.847,97	4.000,00	92.847,97	379,20

XVI LEGISLATURA — DISEGNI DI LEGGE E RELAZIONI — DOCUMENTI

Riferito alle previsioni in meno	Residui a inizio esercizio	GESTIONE DEI RESIDUI ATTIVI					GESTIONE DI CASSA				Totale dei residui attivi al termine dell'esercizio
		Riscossi	Rimasti da riscuotere	Totali	Variazioni		Previsione definitiva	Riscossioni	Differenze rispetto alle previsioni		
					in più	in meno			in più	in meno	
9 = (4 - 7)	10	11	12	13 = (11 + 12)	14 = (13 - 10)	15 = (10 - 13)	16	17 = (5 + 11)	18 = (17 - 16)	19 = (16 - 17)	20 = (6 + 12)
0,00	0,00	0,00	0,00	0,00	0,00	0,00	9.200,00	0,00	0,00	9.200,00	15.000,00
0,00	0,00	0,00	0,00	0,00	0,00	0,00	9.200,00	0,00	0,00	9.200,00	15.000,00
0,00	0,00	0,00	0,00	0,00	0,00	0,00	100,00	273,60	173,60	0,00	0,00
0,00	0,00	0,00	0,00	0,00	0,00	0,00	100,00	273,60	173,60	0,00	0,00
0,00	0,00	0,00	0,00	0,00	0,00	0,00	100,00	273,60	173,60	0,00	0,00
0,00	646.803,87	303.741,00	343.062,87	646.803,87	0,00	0,00	859.600,00	572.901,60	23.387,60	310.086,00	392.289,87
0,00	0,00	0,00	0,00	0,00	0,00	0,00	0,00	0,00	0,00	0,00	0,00
0,00	0,00	0,00	0,00	0,00	0,00	0,00	94.900,00	105.516,00	10.616,00	0,00	0,00
0,00	0,00	0,00	0,00	0,00	0,00	0,00	94.900,00	105.516,00	10.616,00	0,00	0,00
0,00	0,00	0,00	0,00	0,00	0,00	0,00	15.400,00	15.000,00	0,00	400,00	0,00
0,00	0,00	0,00	0,00	0,00	0,00	0,00	25.700,00	24.998,19	0,00	701,81	0,00
0,00	0,00	0,00	0,00	0,00	0,00	0,00	41.100,00	39.998,19	0,00	1.101,81	0,00
0,00	21.801,81	0,00	21.801,81	21.801,81	0,00	0,00	16.100,00	3.510,00	0,00	12.590,00	21.801,81
0,00	0,00	0,00	0,00	0,00	0,00	0,00	76.800,00	12.000,00	0,00	64.800,00	108.500,00
0,00	21.801,81	0,00	21.801,81	21.801,81	0,00	0,00	92.900,00	15.510,00	0,00	77.390,00	130.301,81
0,00	80.000,00	80.000,00	0,00	80.000,00	0,00	0,00	45.000,00	86.405,70	41.405,70	0,00	53.319,42
0,00	80.000,00	80.000,00	0,00	80.000,00	0,00	0,00	45.000,00	86.405,70	41.405,70	0,00	53.319,42
21.540,00	22.500,00	22.500,00	0,00	22.500,00	0,00	0,00	28.300,00	37.460,00	9.160,00	0,00	0,00
21.540,00	22.500,00	22.500,00	0,00	22.500,00	0,00	0,00	28.300,00	37.460,00	9.160,00	0,00	0,00
21.540,00	124.301,81	102.500,00	21.801,81	124.301,81	0,00	0,00	302.200,00	284.889,89	61.181,70	78.491,81	183.621,23
0,00	14.220,00	14.220,00	0,00	14.220,00	0,00	0,00	33.200,00	37.800,00	4.600,00	0,00	16.380,00
0,00	0,00	0,00	0,00	0,00	0,00	0,00	19.700,00	32.241,55	12.541,55	0,00	0,00
0,00	28.351,20	12.349,20	16.002,00	28.351,20	0,00	0,00	316.100,00	485.512,27	169.412,27	0,00	31.002,00
0,00	42.571,20	26.569,20	16.002,00	42.571,20	0,00	0,00	369.000,00	555.553,82	186.553,82	0,00	47.382,00
0,00	42.571,20	26.569,20	16.002,00	42.571,20	0,00	0,00	369.000,00	555.553,82	186.553,82	0,00	47.382,00
0,00	0,00	0,00	0,00	0,00	0,00	0,00	100,00	379,20	279,20	0,00	0,00
379,20	1.257,01	1.070,00	187,01	1.257,01	0,00	0,00	26.200,00	87.538,77	61.338,77	0,00	4.187,01
0,00	0,00	0,00	0,00	0,00	0,00	0,00	600,00	2.000,00	1.400,00	0,00	0,00
379,20	1.257,01	1.070,00	187,01	1.257,01	0,00	0,00	26.900,00	89.917,97	63.017,97	0,00	4.187,01

XVI LEGISLATURA — DISEGNI DI LEGGE E RELAZIONI — DOCUMENTI

TITOLI / CATEGORIE		GESTIONE DI COMPETENZA							Differenze rispetto in più
		Previsioni			Somme accertate				
Codice	Denominazione	Previsione iniziale	Variazioni in aumento	Variazioni in diminuzione	Previsione definitiva	Risorse	Rimasti da riscuotere	Totale accertamenti	
		1	2	3	4 = (1 + 2 - 3)	5	6	7 = (5 + 6)	8 = (7 - 4)
	Totale Titolo III	0,00	92.847,97	0,00	92.847,97	88.847,97	4.000,00	92.847,97	379,20
	Totale C.d.R. 019	612.413,34	873.741,90	488.733,34	997.421,90	800.222,48	197.199,42	997.421,90	21.919,20
06.020	CHIMICA DEI COMPOSTI ORGANO-METALLICI								
06.020.1	Trasferimenti								
06.020.1.02	Trasferimenti dal M.I.U.R.								
06.020.1.02.004	Finanziamenti del M.I.U.R. relativi a FIRB, FISR, PRIN, FAR, progetti strategici e di diffus. cultura scient.	657.500,00	0,00	557.500,00	100.000,00	0,00	100.000,00	100.000,00	0,00
	Totale categoria 06.020.1.02	657.500,00	0,00	557.500,00	100.000,00	0,00	100.000,00	100.000,00	0,00
06.020.1.03	Trasferimenti da altri Ministeri								
06.020.1.03.014	Finanziamenti del M.I.U.R. per altre iniziative progettuali	0,00	76.549,00	0,00	76.549,00	76.549,00	0,00	76.549,00	0,00
	Totale categoria 06.020.1.03	0,00	76.549,00	0,00	76.549,00	76.549,00	0,00	76.549,00	0,00
06.020.1.04	Trasferimenti da UE								
06.020.1.04.002	Finanziamenti da Programma Quadro Ricerca U.E.	269.000,00	0,00	104.000,00	165.000,00	122.305,82	42.694,18	165.000,00	0,00
06.020.1.04.003	Finanziamenti da parte di organismi internazionali	0,00	6.316,81	0,00	6.316,81	6.316,81	0,00	6.316,81	0,00
	Totale categoria 06.020.1.04	269.000,00	6.316,81	104.000,00	171.316,81	128.622,63	42.694,18	171.316,81	0,00
06.020.1.05	Trasferimenti da Regioni ed Enti locali								
06.020.1.05.001	Finanziamenti delle Regioni per attività P.O.R. e per altre iniziative progettuali	0,00	60.000,00	0,00	60.000,00	60.000,00	0,00	60.000,00	0,00
06.020.1.05.002	Altri contributi delle regioni e degli enti locali	0,00	100.102,98	0,00	100.102,98	55.102,98	45.000,00	100.102,98	0,00
	Totale categoria 06.020.1.05	0,00	160.102,98	0,00	160.102,98	115.102,98	45.000,00	160.102,98	0,00
06.020.1.06	Trasferimenti da altri Enti Pubblici								
06.020.1.06.002	Altri finanziamenti degli enti del settore pubblico per iniziative dell'ente	0,00	59.997,50	0,00	59.997,50	59.997,50	0,00	59.997,50	0,00
	Totale categoria 06.020.1.06	0,00	59.997,50	0,00	59.997,50	59.997,50	0,00	59.997,50	0,00
06.020.1.07	Trasferimenti da soggetti privati								
06.020.1.07.003	Altri finanziamenti di soggetti privati per iniziative dell'ente	180.000,00	49.573,95	180.000,00	49.573,95	49.573,95	0,00	49.573,95	0,00
	Totale categoria 06.020.1.07	180.000,00	49.573,95	180.000,00	49.573,95	49.573,95	0,00	49.573,95	0,00
	Totale Titolo I	1.106.500,00	352.540,24	841.500,00	617.540,24	429.846,06	187.694,18	617.540,24	0,00
06.020.2	Compensi per prestazioni di servizi tecnico-scientifici								
06.020.2.01	Entrate per prestazioni di servizi e vendita prodotti								
06.020.2.01.001	Ricerche e servizi commissionati da amministrazioni pubbliche	0,00	18.236,25	0,00	18.236,25	17.649,45	586,80	18.236,25	0,00
06.020.2.01.003	Ricerche e servizi commissionati da soggetti privati	69.120,00	189.726,39	0,00	258.846,39	151.781,39	107.065,00	258.846,39	0,00
	Totale categoria 06.020.2.01	69.120,00	207.962,64	0,00	277.082,64	169.430,84	107.651,80	277.082,64	0,00
	Totale Titolo II	69.120,00	207.962,64	0,00	277.082,64	169.430,84	107.651,80	277.082,64	0,00
	Totale C.d.R. 020	1.175.620,00	560.502,88	841.500,00	894.622,88	599.276,90	295.345,98	894.622,88	0,00
06.021	CHIMICA DEL RICONOSCIMENTO MOLECOLARE								
06.021.1	Trasferimenti								
06.021.1.02	Trasferimenti dal M.I.U.R.								
06.021.1.02.004	Finanziamento del M.I.U.R. relativi a FIRB, FISR, PRIN, FAR, progetti strategici e di diffus. cultura scient.	0,00	1.093,00	0,00	1.093,00	1.093,00	0,00	1.093,00	0,00
06.021.1.02.019	Finanziamenti M.I.U.R. relativi ai Programmi di ricerca di Rilevante Interesse Nazionale (PRIN)	0,00	27.233,00	0,00	27.233,00	27.233,00	0,00	27.233,00	0,00
	Totale categoria 06.021.1.02	0,00	28.326,00	0,00	28.326,00	28.326,00	0,00	28.326,00	0,00
06.021.1.03	Trasferimenti da altri Ministeri								
06.021.1.03.014	Finanziamenti del M.I.U.R. per altre iniziative progettuali	35.000,00	0,00	4.000,00	31.000,00	0,00	31.000,00	31.000,00	0,00
	Totale categoria 06.021.1.03	35.000,00	0,00	4.000,00	31.000,00	0,00	31.000,00	31.000,00	0,00

XVI LEGISLATURA — DISEGNI DI LEGGE E RELAZIONI — DOCUMENTI

Stato alle previsioni in meno	Residui a inizio esercizio	GESTIONE DEI RESIDUI ATTIVI					GESTIONE DI CASSA				Totale dei residui attivi al termine dell'esercizio
		Riscossi	Rimasti da riscuotere	Totali	Variazioni		Previsione definitiva	Riscossioni	Differenze rispetto alle previsioni		
					in più	in meno			in più	in meno	
9 = (4 - 7)	10	11	12	13 = (11 + 12)	14 = (13 - 10)	15 = (10 - 13)	16	17 = (5 + 11)	18 = (17 - 16)	19 = (16 - 17)	20 = (6 + 12)
379,20	1.257,01	1.070,00	187,01	1.257,01	0,00	0,00	26.900,00	89.917,97	63.017,97	0,00	4.187,01
21.919,20	168.130,02	130.139,20	37.990,82	168.130,02	0,00	0,00	698.100,00	930.361,68	310.753,49	78.491,81	235.190,24
0,00	0,00	0,00	0,00	0,00	0,00	0,00	90.000,00	0,00	0,00	90.000,00	100.000,00
0,00	0,00	0,00	0,00	0,00	0,00	0,00	90.000,00	0,00	0,00	90.000,00	100.000,00
0,00	0,00	0,00	0,00	0,00	0,00	0,00	78.800,00	76.549,00	0,00	2.251,00	0,00
0,00	0,00	0,00	0,00	0,00	0,00	0,00	78.800,00	76.549,00	0,00	2.251,00	0,00
0,00	24.498,82	0,00	24.498,82	24.498,82	0,00	0,00	118.300,00	122.305,82	4.005,82	0,00	67.193,00
0,00	0,00	0,00	0,00	0,00	0,00	0,00	4.000,00	6.316,81	2.316,81	0,00	0,00
0,00	24.498,82	0,00	24.498,82	24.498,82	0,00	0,00	122.300,00	128.622,63	6.322,63	0,00	67.193,00
0,00	2.200,00	2.200,00	0,00	2.200,00	0,00	0,00	39.600,00	62.200,00	22.600,00	0,00	0,00
0,00	0,00	0,00	0,00	0,00	0,00	0,00	63.800,00	55.102,98	0,00	8.697,02	45.000,00
0,00	2.200,00	2.200,00	0,00	2.200,00	0,00	0,00	103.400,00	117.302,98	22.600,00	8.697,02	45.000,00
0,00	0,00	0,00	0,00	0,00	0,00	0,00	19.300,00	59.997,50	40.697,50	0,00	0,00
0,00	0,00	0,00	0,00	0,00	0,00	0,00	19.300,00	59.997,50	40.697,50	0,00	0,00
0,00	0,00	0,00	0,00	0,00	0,00	0,00	37.400,00	49.573,95	12.173,95	0,00	0,00
0,00	0,00	0,00	0,00	0,00	0,00	0,00	37.400,00	49.573,95	12.173,95	0,00	0,00
0,00	26.698,82	2.200,00	24.498,82	26.698,82	0,00	0,00	451.200,00	432.046,06	81.794,08	100.948,02	212.193,00
0,00	2,37	2,37	0,00	2,37	0,00	0,00	11.200,00	17.651,82	6.451,82	0,00	586,80
0,00	38.700,00	26.340,00	12.360,00	38.700,00	0,00	0,00	182.100,00	178.121,39	0,00	3.978,61	119.425,00
0,00	38.702,37	26.342,37	12.360,00	38.702,37	0,00	0,00	193.300,00	195.773,21	6.451,82	3.978,61	120.011,80
0,00	38.702,37	26.342,37	12.360,00	38.702,37	0,00	0,00	193.300,00	195.773,21	6.451,82	3.978,61	120.011,80
0,00	65.401,19	28.542,37	36.858,82	65.401,19	0,00	0,00	644.500,00	627.819,27	88.245,90	104.926,63	332.204,80
0,00	30.000,00	30.000,00	0,00	30.000,00	0,00	0,00	28.000,00	31.093,00	3.093,00	0,00	0,00
0,00	0,00	0,00	0,00	0,00	0,00	0,00	24.500,00	27.233,00	2.733,00	0,00	0,00
0,00	30.000,00	30.000,00	0,00	30.000,00	0,00	0,00	52.500,00	58.326,00	5.826,00	0,00	0,00
0,00	10.001,81	10.001,29	0,52	10.001,81	0,00	0,00	42.200,00	10.001,29	0,00	32.198,71	31.000,52
0,00	10.001,81	10.001,29	0,52	10.001,81	0,00	0,00	42.200,00	10.001,29	0,00	32.198,71	31.000,52

XVI LEGISLATURA — DISEGNI DI LEGGE E RELAZIONI — DOCUMENTI

TITOLI / CATEGORIE		GESTIONE DI COMPETENZA							
		Previsioni				Somme accertate			Differenze rispetto
Codice	Denominazione	Previsione iniziale	Variazioni in aumento	Variazioni in diminuzione	Previsione definitiva	Risorse	Rimasti da riscuotere	Totale accertamenti	in più
		1	2	3	4 = (1 + 2 - 3)	5	6	7 = (5 + 6)	8 = (7 - 4)
06.021.1.04	Trasferimenti da UE								
06.021.1.04.002	Finanziamenti da Programma Quadro Ricerca U.E.	167.000,00	104.002,70	0,00	271.002,70	271.002,70	0,00	271.002,70	0,00
06.021.1.04.004	Finanziamenti da altre iniziative U.E.	0,00	2.000,00	0,00	2.000,00	2.000,00	0,00	2.000,00	0,00
	Totale categoria 06.021.1.04	167.000,00	106.002,70	0,00	273.002,70	273.002,70	0,00	273.002,70	0,00
06.021.1.05	Trasferimenti da Regioni ed Enti locali								
06.021.1.05.002	Altri contributi delle regioni e degli enti locali	25.000,00	0,00	25.000,00	0,00	0,00	0,00	0,00	0,00
	Totale categoria 06.021.1.05	25.000,00	0,00	25.000,00	0,00	0,00	0,00	0,00	0,00
06.021.1.06	Trasferimenti da altri Enti Pubblici								
06.021.1.06.002	Altri finanziamenti degli enti del settore pubblico per iniziative dell'ente	0,00	116.000,00	0,00	116.000,00	116.000,00	0,00	116.000,00	0,00
	Totale categoria 06.021.1.06	0,00	116.000,00	0,00	116.000,00	116.000,00	0,00	116.000,00	0,00
06.021.1.07	Trasferimenti da soggetti privati								
06.021.1.07.003	Altri finanziamenti di soggetti privati per iniziative dell'ente	50.000,00	26.714,04	0,00	76.714,04	51.714,04	25.000,00	76.714,04	0,00
	Totale categoria 06.021.1.07	50.000,00	26.714,04	0,00	76.714,04	51.714,04	25.000,00	76.714,04	0,00
	Totale Titolo I	277.000,00	277.042,74	29.000,00	525.042,74	469.042,74	56.000,00	525.042,74	0,00
06.021.2	Compensi per prestazioni di servizi tecnico-scientifici								
06.021.2.01	Entrate per prestazioni di servizi e vendita prodotti								
06.021.2.01.003	Ricerche e servizi commissionati da soggetti privati	64.000,00	15.345,20	15.600,00	63.745,20	63.744,70	0,50	63.745,20	0,00
	Totale categoria 06.021.2.01	64.000,00	15.345,20	15.600,00	63.745,20	63.744,70	0,50	63.745,20	0,00
	Totale Titolo II	64.000,00	15.345,20	15.600,00	63.745,20	63.744,70	0,50	63.745,20	0,00
06.021.3	Entrate diverse								
06.021.3.02	Altre entrate								
06.021.3.02.003	Recuperi e rimborsi diversi	0,00	1.409,88	0,00	1.409,88	1.409,88	0,00	1.409,88	0,00
	Totale categoria 06.021.3.02	0,00	1.409,88	0,00	1.409,88	1.409,88	0,00	1.409,88	0,00
	Totale Titolo III	0,00	1.409,88	0,00	1.409,88	1.409,88	0,00	1.409,88	0,00
	Totale C.d.R. 021	341.000,00	293.797,82	44.600,00	590.197,82	534.197,32	56.000,50	590.197,82	0,00
06.022	CHIMICA E TECNOLOGIA DEI POLIMERI								
06.022.1	Trasferimenti								
06.022.1.02	Trasferimenti dal M.I.U.R.								
06.022.1.02.004	Finanziamento del M.I.U.R. relativi a FIRB, FISR, PRIN, FAR, progetti strategici e di diffus. cultura scient.	570.000,00	128.721,00	570.000,00	128.721,00	128.721,00	0,00	128.721,00	0,00
	Totale categoria 06.022.1.02	570.000,00	128.721,00	570.000,00	128.721,00	128.721,00	0,00	128.721,00	0,00
06.022.1.04	Trasferimenti da UE								
06.022.1.04.002	Finanziamenti da Programma Quadro Ricerca U.E.	415.000,00	12.476,76	328.245,50	99.231,26	99.231,26	0,00	99.231,26	0,00
06.022.1.04.004	Finanziamenti da altre iniziative U.E.	55.000,00	48.460,25	55.000,00	48.460,25	48.460,25	0,00	48.460,25	0,00
	Totale categoria 06.022.1.04	470.000,00	60.937,01	383.245,50	147.691,51	147.691,51	0,00	147.691,51	0,00
06.022.1.06	Trasferimenti da altri Enti Pubblici								
06.022.1.06.002	Altri finanziamenti degli enti del settore pubblico per iniziative dell'ente	0,00	16.500,00	0,00	16.500,00	16.500,00	0,00	16.500,00	0,00
	Totale categoria 06.022.1.06	0,00	16.500,00	0,00	16.500,00	16.500,00	0,00	16.500,00	0,00
	Totale Titolo I	1.040.000,00	206.158,01	953.245,50	292.912,51	292.912,51	0,00	292.912,51	0,00
06.022.2	Compensi per prestazioni di servizi tecnico-scientifici								
06.022.2.01	Entrate per prestazioni di servizi e vendita prodotti								
06.022.2.01.001	Ricerche e servizi commissionati da amministrazioni pubbliche	10.000,00	5.000,00	10.000,00	5.000,00	5.000,00	0,00	5.000,00	0,00
06.022.2.01.003	Ricerche e servizi commissionati da soggetti privati	165.600,00	64.500,00	150.600,00	79.500,00	54.000,00	25.500,00	79.500,00	0,00

XVI LEGISLATURA — DISEGNI DI LEGGE E RELAZIONI — DOCUMENTI

Raffronto alle previsioni in meno	Residui a inizio esercizio	GESTIONE DEI RESIDUI ATTIVI					GESTIONE DI CASSA				Totale dei residui attivi al termine dell'esercizio
		Riscossi	Rimasti da riscuotere	Totali	Variazioni		Previsione definitiva	Riscossioni	Differenze rispetto alle previsioni		
					in più	in meno			in più	in meno	
9 = (4 - 7)	10	11	12	13 = (11 + 12)	14 = (13 - 10)	15 = (10 - 13)	16	17 = (5 + 11)	18 = (17 - 16)	19 = (16 - 17)	20 = (6 + 12)
0,00	0,00	0,00	0,00	0,00	0,00	0,00	169.200,00	271.002,70	101.802,70	0,00	0,00
0,00	0,00	0,00	0,00	0,00	0,00	0,00	1.200,00	2.000,00	800,00	0,00	0,00
0,00	0,00	0,00	0,00	0,00	0,00	0,00	170.400,00	273.002,70	102.602,70	0,00	0,00
0,00	0,00	0,00	0,00	0,00	0,00	0,00	0,00	0,00	0,00	0,00	0,00
0,00	0,00	0,00	0,00	0,00	0,00	0,00	0,00	0,00	0,00	0,00	0,00
0,00	0,00	0,00	0,00	0,00	0,00	0,00	37.300,00	116.000,00	78.700,00	0,00	0,00
0,00	0,00	0,00	0,00	0,00	0,00	0,00	37.300,00	116.000,00	78.700,00	0,00	0,00
0,00	35.000,00	11.625,00	23.375,00	35.000,00	0,00	0,00	84.300,00	63.339,04	0,00	20.960,96	48.375,00
0,00	35.000,00	11.625,00	23.375,00	35.000,00	0,00	0,00	84.300,00	63.339,04	0,00	20.960,96	48.375,00
0,00	75.001,81	51.626,29	23.375,52	75.001,81	0,00	0,00	386.700,00	520.669,03	187.128,70	53.159,67	79.375,52
0,00	17.832,00	17.832,00	0,00	17.832,00	0,00	0,00	49.900,00	81.576,70	31.676,70	0,00	0,50
0,00	17.832,00	17.832,00	0,00	17.832,00	0,00	0,00	49.900,00	81.576,70	31.676,70	0,00	0,50
0,00	17.832,00	17.832,00	0,00	17.832,00	0,00	0,00	49.900,00	81.576,70	31.676,70	0,00	0,50
0,00	0,00	0,00	0,00	0,00	0,00	0,00	400,00	1.409,88	1.009,88	0,00	0,00
0,00	0,00	0,00	0,00	0,00	0,00	0,00	400,00	1.409,88	1.009,88	0,00	0,00
0,00	0,00	0,00	0,00	0,00	0,00	0,00	400,00	1.409,88	1.009,88	0,00	0,00
0,00	92.833,81	69.458,29	23.375,52	92.833,81	0,00	0,00	437.000,00	603.655,61	219.815,28	53.159,67	79.376,02
0,00	0,00	0,00	0,00	0,00	0,00	0,00	115.800,00	128.721,00	12.921,00	0,00	0,00
0,00	0,00	0,00	0,00	0,00	0,00	0,00	115.800,00	128.721,00	12.921,00	0,00	0,00
0,00	1.200,00	1.200,00	0,00	1.200,00	0,00	0,00	62.700,00	100.431,26	37.731,26	0,00	0,00
0,00	0,00	0,00	0,00	0,00	0,00	0,00	30.300,00	48.460,25	18.160,25	0,00	0,00
0,00	1.200,00	1.200,00	0,00	1.200,00	0,00	0,00	93.000,00	148.891,51	55.891,51	0,00	0,00
0,00	0,00	0,00	0,00	0,00	0,00	0,00	5.300,00	16.500,00	11.200,00	0,00	0,00
0,00	0,00	0,00	0,00	0,00	0,00	0,00	5.300,00	16.500,00	11.200,00	0,00	0,00
0,00	1.200,00	1.200,00	0,00	1.200,00	0,00	0,00	214.100,00	294.112,51	80.012,51	0,00	0,00
0,00	0,00	0,00	0,00	0,00	0,00	0,00	3.000,00	5.000,00	2.000,00	0,00	0,00
0,00	70.400,00	16.000,00	54.400,00	70.400,00	0,00	0,00	91.700,00	70.000,00	0,00	21.700,00	79.900,00

XVI LEGISLATURA — DISEGNI DI LEGGE E RELAZIONI — DOCUMENTI

TITOLI / CATEGORIE		GESTIONE DI COMPETENZA							
		Previsione iniziale	Previsioni		Previsione definitiva	Somme accertate			Differenze rispetto in più
1	Variazioni in aumento		Variazioni in diminuzione	4 = (1 + 2 - 3)		Risorse	Rimasti da riscuotere	Totale accertamenti	
Codice	Denominazione		2	3		5	6	7 = (5 + 6)	
	Totale categoria 06.022.2.01	175.600,00	69.500,00	-160.600,00	84.500,00	59.000,00	25.500,00	84.500,00	0,00
	Totale Titolo II	175.600,00	69.500,00	-160.600,00	84.500,00	59.000,00	25.500,00	84.500,00	0,00
06.022.3	Entrate diverse								
06.022.3.02	Altre entrate								
06.022.3.02.003	Recuperi e rimborsi diversi	0,00	214,09	0,00	214,09	214,09	0,00	214,09	0,00
	Totale categoria 06.022.3.02	0,00	214,09	0,00	214,09	214,09	0,00	214,09	0,00
	Totale Titolo III	0,00	214,09	0,00	214,09	214,09	0,00	214,09	0,00
	Totale C.d.R. 022	1.215.600,00	275.872,10	1.113.845,50	377.626,60	352.126,60	25.500,00	377.626,60	0,00
06.023	CHIMICA INORGANICA E DELLE SUPERFICI								
06.023.1	Trasferimenti								
06.023.1.02	Trasferimenti dal M.I.U.R.								
06.023.1.02.004	Finanziamento del M.I.U.R. relativi a FIRB, FISR, PRIN, FAR, progetti strategici e di diffus. cultura scient.	0,00	105.568,00	0,00	105.568,00	105.568,00	0,00	105.568,00	0,00
	Totale categoria 06.023.1.02	0,00	105.568,00	0,00	105.568,00	105.568,00	0,00	105.568,00	0,00
06.023.1.05	Trasferimenti da Regioni ed Enti locali								
06.023.1.05.002	Altri contributi delle regioni e degli enti locali	90.000,00	103.223,10	0,00	193.223,10	193.223,10	0,00	193.223,10	0,00
06.023.1.05.004	Finanziamenti degli enti locali per iniziative progettuali	0,00	6.500,00	0,00	6.500,00	6.500,00	0,00	6.500,00	0,00
	Totale categoria 06.023.1.05	90.000,00	109.723,10	0,00	199.723,10	199.723,10	0,00	199.723,10	0,00
06.023.1.07	Trasferimenti da soggetti privati								
06.023.1.07.003	Altri finanziamenti di soggetti privati per iniziative dell'ente	0,00	9.000,00	0,00	9.000,00	9.000,00	0,00	9.000,00	0,00
	Totale categoria 06.023.1.07	0,00	9.000,00	0,00	9.000,00	9.000,00	0,00	9.000,00	0,00
	Totale Titolo I	90.000,00	224.291,10	0,00	314.291,10	314.291,10	0,00	314.291,10	0,00
06.023.2	Compensi per prestazioni di servizi tecnico-scientifici								
06.023.2.01	Entrate per prestazioni di servizi e vendita prodotti								
06.023.2.01.003	Ricerche e servizi commissionati da soggetti privati	25.000,00	4.199,60	0,00	29.199,60	29.199,60	0,00	29.199,60	0,00
06.023.2.01.006	Prestazione di servizi e vendita di prodotti	0,00	820,80	0,00	820,80	820,80	0,00	820,80	0,00
	Totale categoria 06.023.2.01	25.000,00	5.020,40	0,00	30.020,40	30.020,40	0,00	30.020,40	0,00
	Totale Titolo II	25.000,00	5.020,40	0,00	30.020,40	30.020,40	0,00	30.020,40	0,00
06.023.3	Entrate diverse								
06.023.3.02	Altre entrate								
06.023.3.02.003	Recuperi e rimborsi diversi	0,00	300,00	0,00	300,00	300,00	0,00	300,00	0,00
	Totale categoria 06.023.3.02	0,00	300,00	0,00	300,00	300,00	0,00	300,00	0,00
	Totale Titolo III	0,00	300,00	0,00	300,00	300,00	0,00	300,00	0,00
	Totale C.d.R. 023	115.000,00	229.611,50	0,00	344.611,50	344.611,50	0,00	344.611,50	0,00
06.027	CRISTALLOGRAFIA								
06.027.1	Trasferimenti								
06.027.1.02	Trasferimenti dal M.I.U.R.								
06.027.1.02.016	Finanziamenti M.I.U.R. relativi al fondo per gli Investimenti della Ricerca di Base (FIRB)	0,00	71.500,00	0,00	71.500,00	31.947,00	-39.553,00	71.500,00	0,00
06.027.1.02.019	Finanziamenti M.I.U.R. relativi ai Programmi di ricerca di Rilevante Interesse Nazionale (PRIN)	0,00	15.500,00	0,00	15.500,00	0,00	0,00	0,00	0,00
	Totale categoria 06.027.1.02	0,00	87.000,00	0,00	87.000,00	31.947,00	-39.553,00	71.500,00	0,00
06.027.1.03	Trasferimenti da altri Ministeri								
06.027.1.03.014	Finanziamenti del M.I.U.R. per altre iniziative progettuali	0,00	0,00	0,00	0,00	15.500,00	0,00	15.500,00	15.500,00

XVI LEGISLATURA — DISEGNI DI LEGGE E RELAZIONI — DOCUMENTI

Totale alle previsioni in meno	Residui a inizio esercizio	GESTIONE DEI RESIDUI ATTIVI					GESTIONE DI CASSA				Totale dei residui attivi al termine dell'esercizio
		Riscossi	Rimasti da riscuotere	Totali	Variazioni		Previsione definitiva	Riscossioni	Differenze rispetto alle previsioni		
					in più	in meno			in più	in meno	
9 = (4 - 7)	10	11	12	13 = (11 + 12)	14 = (13 - 10)	15 = (10 - 13)	16	17 = (5 + 11)	18 = (17 - 16)	19 = (16 - 17)	20 = (6 + 12)
0,00	70.400,00	16.000,00	54.400,00	70.400,00	0,00	0,00	94.700,00	75.000,00	2.000,00	21.700,00	79.900,00
0,00	70.400,00	16.000,00	54.400,00	70.400,00	0,00	0,00	94.700,00	75.000,00	2.000,00	21.700,00	79.900,00
0,00	0,00	0,00	0,00	0,00	0,00	0,00	100,00	214,09	-114,09	0,00	0,00
0,00	0,00	0,00	0,00	0,00	0,00	0,00	100,00	214,09	114,09	0,00	0,00
0,00	0,00	0,00	0,00	0,00	0,00	0,00	100,00	214,09	114,09	0,00	0,00
0,00	71.600,00	17.200,00	54.400,00	71.600,00	0,00	0,00	308.900,00	369.326,60	82.126,60	21.700,00	79.900,00
0,00	0,00	0,00	0,00	0,00	0,00	0,00	95.000,00	105.568,00	10.568,00	0,00	0,00
0,00	0,00	0,00	0,00	0,00	0,00	0,00	95.000,00	105.568,00	10.568,00	0,00	0,00
0,00	0,00	0,00	0,00	0,00	0,00	0,00	123.000,00	193.223,10	70.223,10	0,00	0,00
0,00	0,00	0,00	0,00	0,00	0,00	0,00	4.000,00	6.500,00	2.500,00	0,00	0,00
0,00	0,00	0,00	0,00	0,00	0,00	0,00	127.000,00	199.723,10	72.723,10	0,00	0,00
0,00	0,00	0,00	0,00	0,00	0,00	0,00	6.800,00	9.000,00	2.200,00	0,00	0,00
0,00	0,00	0,00	0,00	0,00	0,00	0,00	6.800,00	9.000,00	2.200,00	0,00	0,00
0,00	0,00	0,00	0,00	0,00	0,00	0,00	228.800,00	314.291,10	85.491,10	0,00	0,00
0,00	0,00	0,00	0,00	0,00	0,00	0,00	17.900,00	29.199,60	11.299,60	0,00	0,00
0,00	0,00	0,00	0,00	0,00	0,00	0,00	500,00	820,80	320,80	0,00	0,00
0,00	0,00	0,00	0,00	0,00	0,00	0,00	18.400,00	30.020,40	11.620,40	0,00	0,00
0,00	0,00	0,00	0,00	0,00	0,00	0,00	18.400,00	30.020,40	11.620,40	0,00	0,00
0,00	0,00	0,00	0,00	0,00	0,00	0,00	100,00	300,00	200,00	0,00	0,00
0,00	0,00	0,00	0,00	0,00	0,00	0,00	100,00	300,00	200,00	0,00	0,00
0,00	0,00	0,00	0,00	0,00	0,00	0,00	100,00	300,00	200,00	0,00	0,00
0,00	0,00	0,00	0,00	0,00	0,00	0,00	247.300,00	344.611,50	97.311,50	0,00	0,00
0,00	0,00	0,00	0,00	0,00	0,00	0,00	64.300,00	31.947,00	0,00	32.353,00	39.553,00
15.500,00	0,00	0,00	0,00	0,00	0,00	0,00	0,00	0,00	0,00	0,00	-0,00
15.500,00	0,00	0,00	0,00	0,00	0,00	0,00	64.300,00	31.947,00	0,00	32.353,00	39.553,00
0,00	0,00	0,00	0,00	0,00	0,00	0,00	16.000,00	15.500,00	0,00	500,00	0,00

XVI LEGISLATURA — DISEGNI DI LEGGE E RELAZIONI — DOCUMENTI

TITOLI / CATEGORIE		GESTIONE DI COMPETENZA							
		Previsioni				Somme accertate			Differenze rispet
Codice	Denominazione	Previsione iniziale	Variazioni in aumento	Variazioni in diminuzione	Previsione definitiva	Risorse	Rimasti da riscuotere	Totale accertamenti	in più
		1	2	3	4 = (1 + 2 - 3)	5	6	7 = (5 + 6)	8 = (7 - 4)
	Totale categoria 06.027.1.03	0,00	0,00	0,00	0,00	15.500,00	0,00	15.500,00	15.500,00
06.027.1.04	Trasferimenti da UE								
06.027.1.04.002	Finanziamenti da Programma Quadro Ricerca U.E.	15.000,00	0,00	15.000,00	0,00	0,00	0,00	0,00	0,00
	Totale categoria 06.027.1.04	15.000,00	0,00	15.000,00	0,00	0,00	0,00	0,00	0,00
06.027.1.06	Trasferimenti da altri Enti Pubblici								
06.027.1.06.002	Altri finanziamenti degli enti del settore pubblico per iniziative dell'ente	0,00	299.650,00	0,00	299.650,00	290.000,00	9.650,00	299.650,00	0,00
	Totale categoria 06.027.1.06	0,00	299.650,00	0,00	299.650,00	290.000,00	9.650,00	299.650,00	0,00
	Totale Titolo I	15.000,00	386.650,00	15.000,00	386.650,00	337.447,00	49.203,00	386.650,00	15.500,00
06.027.2	Compensi per prestazioni di servizi tecnico-scientifici								
06.027.2.01	Entrate per prestazioni di servizi e vendita prodotti								
06.027.2.01.001	Ricerche e servizi commissionati da amministrazioni pubbliche	175.000,00	78.638,00	160.000,00	93.638,00	18.046,83	75.591,17	93.638,00	0,00
06.027.2.01.003	Ricerche e servizi commissionati da soggetti privati	120.000,00	53.719,96	60.000,00	113.719,96	14.688,00	98.031,96	112.719,96	0,00
06.027.2.01.006	Prestazione di servizi e vendita di prodotti	0,00	7.045,11	0,00	7.045,11	8.045,11	0,00	8.045,11	1.000,00
	Totale categoria 06.027.2.01	295.000,00	139.403,07	220.000,00	214.403,07	40.779,94	173.623,13	214.403,07	1.000,00
	Totale Titolo II	295.000,00	139.403,07	220.000,00	214.403,07	40.779,94	173.623,13	214.403,07	1.000,00
	Totale C.d.R. 027	310.000,00	526.053,07	235.000,00	601.053,07	378.226,94	222.826,13	601.053,07	16.500,00
06.051	MATERIALI COMPOSITI E BIOMEDICI								
06.051.1	Trasferimenti								
06.051.1.02	Trasferimenti dal M.I.U.R.								
06.051.1.02.004	Finanziamento del M.I.U.R. relativi a FIRB, FISR, PRIN, FAR, progetti strategici e di diffus. cultura scient.	756.027,00	454.472,00	145.951,00	1.064.548,00	144.272,00	920.276,00	1.064.548,00	0,00
	Totale categoria 06.051.1.02	756.027,00	454.472,00	145.951,00	1.064.548,00	144.272,00	920.276,00	1.064.548,00	0,00
06.051.1.04	Trasferimenti da UE								
06.051.1.04.002	Finanziamenti da Programma Quadro Ricerca U.E.	200.000,00	0,00	0,00	200.000,00	0,00	200.000,00	200.000,00	0,00
	Totale categoria 06.051.1.04	200.000,00	0,00	0,00	200.000,00	0,00	200.000,00	200.000,00	0,00
06.051.1.07	Trasferimenti da soggetti privati								
06.051.1.07.003	Altri finanziamenti di soggetti privati per iniziative dell'ente	145.000,00	92.620,00	0,00	237.620,00	0,00	237.620,00	237.620,00	0,00
	Totale categoria 06.051.1.07	145.000,00	92.620,00	0,00	237.620,00	0,00	237.620,00	237.620,00	0,00
	Totale Titolo I	1.101.027,00	547.092,00	145.951,00	1.502.168,00	144.272,00	1.357.896,00	1.502.168,00	0,00
06.051.2	Compensi per prestazioni di servizi tecnico-scientifici								
06.051.2.01	Entrate per prestazioni di servizi e vendita prodotti								
06.051.2.01.001	Ricerche e servizi commissionati da amministrazioni pubbliche	0,00	73.750,00	0,00	73.750,00	0,00	73.750,00	73.750,00	0,00
06.051.2.01.002	Ricerche e servizi commissionati da organismi internazionali	0,00	50.000,00	0,00	50.000,00	50.000,00	0,00	50.000,00	0,00
06.051.2.01.003	Ricerche e servizi commissionati da soggetti privati	0,00	88.433,60	0,00	88.433,60	70.433,60	18.000,00	88.433,60	0,00
	Totale categoria 06.051.2.01	0,00	212.183,60	0,00	212.183,60	120.433,60	91.750,00	212.183,60	0,00
	Totale Titolo II	0,00	212.183,60	0,00	212.183,60	120.433,60	91.750,00	212.183,60	0,00
06.051.3	Entrate diverse								
06.051.3.02	Altre entrate								
06.051.3.02.003	Recuperi e rimborsi diversi	0,00	0,00	0,00	0,00	0,00	0,00	0,00	0,00
	Totale categoria 06.051.3.02	0,00	0,00	0,00	0,00	0,00	0,00	0,00	0,00
	Totale Titolo III	0,00	0,00	0,00	0,00	0,00	0,00	0,00	0,00
	Totale C.d.R. 051	1.101.027,00	759.275,60	145.951,00	1.714.351,60	264.705,60	1.449.646,00	1.714.351,60	0,00

XVI LEGISLATURA — DISEGNI DI LEGGE E RELAZIONI — DOCUMENTI

Totale alle previsioni in meno	Residui a inizio esercizio	GESTIONE DEI RESIDUI ATTIVI					GESTIONE DI CASSA				Totale dei residui attivi al termine dell'esercizio
		Riscossi	Rimasti da riscuotere	Totali	Variazioni		Previsione definitiva	Riscossioni	Differenze rispetto alle previsioni		
					in più	in meno			in più	in meno	
9 = (4 - 7)	10	11	12	13 = (11 + 12)	14 = (13 - 10)	15 = (10 - 13)	16	17 = (5 + 11)	18 = (17 - 16)	19 = (16 - 17)	20 = (6 + 12)
0,00	0,00	0,00	0,00	0,00	0,00	0,00	16.000,00	15.500,00	0,00	500,00	0,00
0,00	0,00	0,00	0,00	0,00	0,00	0,00	0,00	0,00	0,00	0,00	0,00
0,00	0,00	0,00	0,00	0,00	0,00	0,00	0,00	0,00	0,00	0,00	0,00
0,00	0,00	0,00	0,00	0,00	0,00	0,00	96.400,00	290.000,00	193.600,00	0,00	9.650,00
0,00	0,00	0,00	0,00	0,00	0,00	0,00	96.400,00	290.000,00	193.600,00	0,00	9.650,00
15.500,00	0,00	0,00	0,00	0,00	0,00	0,00	176.700,00	337.447,00	193.600,00	32.853,00	49.203,00
0,00	186.271,23	108.304,43	77.966,80	186.271,23	0,00	0,00	171.300,00	126.351,26	0,00	44.948,74	153.557,97
1.000,00	168.718,44	118.163,40	50.555,04	168.718,44	0,00	0,00	172.200,00	132.851,40	0,00	39.348,60	148.587,00
0,00	1.500,00	1.500,00	0,00	1.500,00	0,00	0,00	5.800,00	9.545,11	3.745,11	0,00	0,00
1.000,00	356.489,67	227.967,83	128.521,84	356.489,67	0,00	0,00	349.300,00	268.747,77	3.745,11	84.297,34	302.144,97
1.000,00	356.489,67	227.967,83	128.521,84	356.489,67	0,00	0,00	349.300,00	268.747,77	3.745,11	84.297,34	302.144,97
16.500,00	356.489,67	227.967,83	128.521,84	356.489,67	0,00	0,00	526.000,00	606.194,77	197.345,11	117.150,34	351.347,97
0,00	1.004.291,05	277.529,00	726.762,05	1.004.291,05	0,00	0,00	1.861.500,00	421.801,00	0,00	1.439.699,00	1.647.038,05
0,00	1.004.291,05	277.529,00	726.762,05	1.004.291,05	0,00	0,00	1.861.500,00	421.801,00	0,00	1.439.699,00	1.647.038,05
0,00	291.931,00	0,00	291.931,00	291.931,00	0,00	0,00	307.200,00	0,00	0,00	307.200,00	491.931,00
0,00	291.931,00	0,00	291.931,00	291.931,00	0,00	0,00	307.200,00	0,00	0,00	307.200,00	491.931,00
0,00	2.724.389,54	1.049.151,45	1.675.238,09	2.724.389,54	0,00	0,00	2.235.300,00	1.049.151,45	0,00	1.186.148,55	1.912.858,09
0,00	2.724.389,54	1.049.151,45	1.675.238,09	2.724.389,54	0,00	0,00	2.235.300,00	1.049.151,45	0,00	1.186.148,55	1.912.858,09
0,00	4.020.611,59	1.326.680,45	2.693.931,14	4.020.611,59	0,00	0,00	4.404.000,00	1.470.952,45	0,00	2.933.047,55	4.051.827,14
0,00	28.802,00	28.798,00	4,00	28.802,00	0,00	0,00	62.800,00	28.798,00	0,00	34.002,00	73.754,00
0,00	0,00	0,00	0,00	0,00	0,00	0,00	30.600,00	50.000,00	19.400,00	0,00	0,00
0,00	460.522,70	420.538,37	39.984,33	460.522,70	0,00	0,00	335.900,00	490.971,97	155.071,97	0,00	57.984,33
0,00	489.324,70	449.336,37	39.988,33	489.324,70	0,00	0,00	429.300,00	569.769,97	174.471,97	34.002,00	131.738,33
0,00	489.324,70	449.336,37	39.988,33	489.324,70	0,00	0,00	429.300,00	569.769,97	174.471,97	34.002,00	131.738,33
0,00	48,00	0,00	48,00	48,00	0,00	0,00	0,00	0,00	0,00	0,00	48,00
0,00	48,00	0,00	48,00	48,00	0,00	0,00	0,00	0,00	0,00	0,00	48,00
0,00	48,00	0,00	48,00	48,00	0,00	0,00	0,00	0,00	0,00	0,00	48,00
0,00	4.509.984,29	1.776.016,82	2.733.967,47	4.509.984,29	0,00	0,00	4.833.300,00	2.040.722,42	174.471,97	2.967.049,55	4.183.613,47

XVI LEGISLATURA — DISEGNI DI LEGGE E RELAZIONI — DOCUMENTI

TITOLI / CATEGORIE		GESTIONE DI COMPETENZA							
Codice	Denominazione	Previsioni				Somme accertate			Differenze rispet
		Previsione iniziale	Variazioni in aumento	Variazioni in diminuzione	Previsione definitiva	Riscosse	Rimasti da riscuotere	Totale accertamenti	in più
		1	2	3	4 = (1 + 2 - 3)	5	6	7 = (5 + 6)	8 = (7 - 4)
06.053	METODOLOGIE CHIMICHE								
06.053.1	Trasferimenti								
06.053.1.02	Trasferimenti dal M.I.U.R.								
06.053.1.02.004	Finanziamento del M.I.U.R. relativi a FIRB, FISR, PRIN, FAR, progetti strategici e di diffus. cultura scient.	0,00	0,00	0,00	0,00	0,00	0,00	0,00	0,00
06.053.1.02.018	Finanziamenti M.I.U.R. relativi al Fondo Agevolato per la Ricerca (FAR)	40.000,00	56.566,99	0,00	96.566,99	96.566,99	0,00	96.566,99	0,00
06.053.1.02.019	Finanziamenti M.I.U.R. relativi ai Programmi di ricerca di Rilevante Interesse Nazionale (PRIN)	0,00	72.000,00	0,00	72.000,00	72.000,00	0,00	72.000,00	0,00
	Totale categoria 06.053.1.02	40.000,00	128.566,99	0,00	168.566,99	168.566,99	0,00	168.566,99	0,00
06.053.1.03	Trasferimenti da altri Ministeri								
06.053.1.03.014	Finanziamenti del M.I.U.R. per altre iniziative progettuali	0,00	7.000,00	0,00	7.000,00	7.000,00	0,00	7.000,00	0,00
	Totale categoria 06.053.1.03	0,00	7.000,00	0,00	7.000,00	7.000,00	0,00	7.000,00	0,00
06.053.1.04	Trasferimenti da UE								
06.053.1.04.002	Finanziamenti da Programma Quadro Ricerca U.E.	10.000,00	0,00	10.000,00	0,00	0,00	0,00	0,00	0,00
06.053.1.04.003	Finanziamenti da parte di organismi internazionali	0,00	0,00	0,00	0,00	0,00	0,00	0,00	0,00
	Totale categoria 06.053.1.04	10.000,00	0,00	10.000,00	0,00	0,00	0,00	0,00	0,00
	Totale Titolo I	50.000,00	135.566,99	10.000,00	175.566,99	175.566,99	0,00	175.566,99	0,00
06.053.2	Compensi per prestazioni di servizi tecnico-scientifici								
06.053.2.01	Entrate per prestazioni di servizi e vendita prodotti								
06.053.2.01.001	Ricerche e servizi commissionati da amministrazioni pubbliche	0,00	0,00	0,00	0,00	0,00	0,00	0,00	0,00
06.053.2.01.003	Ricerche e servizi commissionati da soggetti privati	20.000,00	20.000,00	4.156,00	35.844,00	1.638,00	34.206,00	35.844,00	0,00
	Totale categoria 06.053.2.01	20.000,00	20.000,00	4.156,00	35.844,00	1.638,00	34.206,00	35.844,00	0,00
	Totale Titolo II	20.000,00	20.000,00	4.156,00	35.844,00	1.638,00	34.206,00	35.844,00	0,00
	Totale C.d.R. 053	70.000,00	155.566,99	14.156,00	211.410,99	177.204,99	34.206,00	211.410,99	0,00
06.063	PROCESSI CHIMICO-FISICI								
06.063.2	Compensi per prestazioni di servizi tecnico-scientifici								
06.063.2.01	Entrate per prestazioni di servizi e vendita prodotti								
06.063.2.01.003	Ricerche e servizi commissionati da soggetti privati	40.000,00	0,00	35.200,00	4.800,00	4.800,00	0,00	4.800,00	0,00
	Totale categoria 06.063.2.01	40.000,00	0,00	35.200,00	4.800,00	4.800,00	0,00	4.800,00	0,00
	Totale Titolo II	40.000,00	0,00	35.200,00	4.800,00	4.800,00	0,00	4.800,00	0,00
	Totale C.d.R. 063	40.000,00	0,00	35.200,00	4.800,00	4.800,00	0,00	4.800,00	0,00
06.079	SCIENZE E TECNOLOGIE MOLECOLARI								
06.079.1	Trasferimenti								
06.079.1.02	Trasferimenti dal M.I.U.R.								
06.079.1.02.004	Finanziamento del M.I.U.R. relativi a FIRB, FISR, PRIN, FAR, progetti strategici e di diffus. cultura scient.	0,00	590.610,00	0,00	590.610,00	590.610,00	0,00	590.610,00	0,00
06.079.1.02.016	Finanziamenti M.I.U.R. relativi al fondo per gli Investimenti della Ricerca di Base (FIRB)	144.327,00	91.858,00	91.032,00	145.153,00	145.153,00	0,00	145.153,00	0,00
06.079.1.02.019	Finanziamenti M.I.U.R. relativi ai Programmi di ricerca di Rilevante Interesse Nazionale (PRIN)	0,00	74.187,00	0,00	74.187,00	74.187,00	0,00	74.187,00	0,00
	Totale categoria 06.079.1.02	144.327,00	756.655,00	91.032,00	809.950,00	809.950,00	0,00	809.950,00	0,00
06.079.1.03	Trasferimenti da altri Ministeri								
06.079.1.03.014	Finanziamenti del M.I.U.R. per altre iniziative progettuali	0,00	0,00	0,00	0,00	0,00	0,00	0,00	0,00
	Totale categoria 06.079.1.03	0,00	0,00	0,00	0,00	0,00	0,00	0,00	0,00
06.079.1.04	Trasferimenti da UE								
06.079.1.04.002	Finanziamenti da Programma Quadro Ricerca U.E.	0,00	232.641,70	0,00	232.641,70	232.641,70	0,00	232.641,70	0,00

XVI LEGISLATURA — DISEGNI DI LEGGE E RELAZIONI — DOCUMENTI

Riferito alle previsioni	Residui a inizio esercizio	GESTIONE DEI RESIDUI ATTIVI					GESTIONE DI CASSA				Totale dei residui attivi al termine dell'esercizio
		Riscossi	Rimasti da riscuotere	Totali	Variazioni		Previsione definitiva	Riscossioni	Differenze rispetto alle previsioni		
					in più	in meno			in più	in meno	
9 = (4 - 7)	10	11	12	13 = (11 + 12)	14 = (13 - 10)	15 = (10 - 13)	16	17 = (5 + 11)	18 = (17 - 16)	19 = (16 - 17)	20 = (6 + 12)
0,00	68.480,82	68.480,82	0,00	68.480,82	0,00	0,00	61.600,00	68.480,82	6.880,82	0,00	0,00
0,00	0,00	0,00	0,00	0,00	0,00	0,00	86.900,00	96.566,99	9.666,99	0,00	0,00
0,00	0,00	0,00	0,00	0,00	0,00	0,00	64.800,00	72.000,00	7.200,00	0,00	0,00
0,00	68.480,82	68.480,82	0,00	68.480,82	0,00	0,00	213.300,00	237.047,81	23.747,81	0,00	0,00
0,00	0,00	0,00	0,00	0,00	0,00	0,00	7.200,00	7.000,00	0,00	200,00	0,00
0,00	0,00	0,00	0,00	0,00	0,00	0,00	7.200,00	7.000,00	0,00	200,00	0,00
0,00	70.000,00	0,00	70.000,00	70.000,00	0,00	0,00	43.700,00	0,00	0,00	43.700,00	70.000,00
0,00	22.500,00	22.500,00	0,00	22.500,00	0,00	0,00	14.100,00	22.500,00	8.400,00	0,00	0,00
0,00	92.500,00	22.500,00	70.000,00	92.500,00	0,00	0,00	57.800,00	22.500,00	8.400,00	43.700,00	70.000,00
0,00	160.980,82	90.980,82	70.000,00	160.980,82	0,00	0,00	278.300,00	266.547,81	32.147,81	43.900,00	70.000,00
0,00	4,50	4,50	0,00	4,50	0,00	0,00	0,00	4,50	4,50	0,00	0,00
0,00	164.790,00	162.278,11	2.511,89	164.790,00	0,00	0,00	122.800,00	163.916,11	41.116,11	0,00	36.717,89
0,00	164.794,50	162.282,61	2.511,89	164.794,50	0,00	0,00	122.800,00	163.920,61	41.120,61	0,00	36.717,89
0,00	164.794,50	162.282,61	2.511,89	164.794,50	0,00	0,00	122.800,00	163.920,61	41.120,61	0,00	36.717,89
0,00	325.775,32	253.263,43	72.511,89	325.775,32	0,00	0,00	401.100,00	430.468,42	73.268,42	43.900,00	106.717,89
0,00	40.000,00	34.000,00	6.000,00	40.000,00	0,00	0,00	27.400,00	38.800,00	11.400,00	0,00	6.000,00
0,00	40.000,00	34.000,00	6.000,00	40.000,00	0,00	0,00	27.400,00	38.800,00	11.400,00	0,00	6.000,00
0,00	40.000,00	34.000,00	6.000,00	40.000,00	0,00	0,00	27.400,00	38.800,00	11.400,00	0,00	6.000,00
0,00	40.000,00	34.000,00	6.000,00	40.000,00	0,00	0,00	27.400,00	38.800,00	11.400,00	0,00	6.000,00
0,00	817.723,00	786.402,00	31.321,00	817.723,00	0,00	0,00	1.267.200,00	1.377.012,00	109.812,00	0,00	31.321,00
0,00	0,00	0,00	0,00	0,00	0,00	0,00	130.600,00	145.153,00	14.553,00	0,00	0,00
0,00	0,00	0,00	0,00	0,00	0,00	0,00	66.800,00	74.187,00	7.387,00	0,00	0,00
0,00	817.723,00	786.402,00	31.321,00	817.723,00	0,00	0,00	1.464.600,00	1.596.352,00	131.752,00	0,00	31.321,00
0,00	7.062,50	7.062,50	0,00	7.062,50	0,00	0,00	7.300,00	7.062,50	0,00	237,50	0,00
0,00	7.062,50	7.062,50	0,00	7.062,50	0,00	0,00	7.300,00	7.062,50	0,00	237,50	0,00
0,00	0,00	0,00	0,00	0,00	0,00	0,00	145.300,00	232.641,70	87.341,70	0,00	0,00

XVI LEGISLATURA — DISEGNI DI LEGGE E RELAZIONI — DOCUMENTI

TITOLI/ CATEGORIE		GESTIONE DI COMPETENZA							
		Previsioni				Somme accertate			Differenze rispet
Codice	Denominazione	Previsione iniziale	Variazioni in aumento	Variazioni in diminuzione	Previsione definitiva	Risorse	Rimasti da riscuotere	Totale accertamenti	in più
		1	2	3	4 = (1 + 2 - 3)	5	6	7 = (5 + 6)	8 = (7 - 4)
06.079.1.04.004	Finanziamenti da altre iniziative U.E.	85.000,00	0,00	85.000,00	0,00	0,00	0,00	0,00	0,00
	Totale categoria 06.079.1.04	85.000,00	232.641,70	85.000,00	232.641,70	232.641,70	0,00	232.641,70	0,00
06.079.1.05	Trasferimenti da Regioni ed Enti locali								
06.079.1.05.002	Altri contributi delle regioni e degli enti locali	60.000,00	0,00	0,00	60.000,00	0,00	60.000,00	60.000,00	0,00
	Totale categoria 06.079.1.05	60.000,00	0,00	0,00	60.000,00	0,00	60.000,00	60.000,00	0,00
06.079.1.06	Trasferimenti da altri Enti Pubblici								
06.079.1.06.002	Altri finanziamenti degli enti del settore pubblico per iniziative dell'ente	0,00	198.860,13	0,00	198.860,13	198.860,13	0,00	198.860,13	0,00
	Totale categoria 06.079.1.06	0,00	198.860,13	0,00	198.860,13	198.860,13	0,00	198.860,13	0,00
06.079.1.07	Trasferimenti da soggetti privati								
06.079.1.07.003	Altri finanziamenti di soggetti privati per iniziative dell'ente	20.000,00	91.300,00	20.000,00	91.300,00	91.300,00	0,00	91.300,00	0,00
	Totale categoria 06.079.1.07	20.000,00	91.300,00	20.000,00	91.300,00	91.300,00	0,00	91.300,00	0,00
	Totale Titolo I	309.327,00	1.279.456,83	196.032,00	1.392.751,83	1.332.751,83	60.000,00	1.392.751,83	0,00
06.079.2	Compensi per prestazioni di servizi tecnico-scientifici								
06.079.2.01	Entrate per prestazioni di servizi e vendita prodotti								
06.079.2.01.001	Ricerche e servizi commissionati da amministrazioni pubbliche	0,00	27.031,58	0,00	27.031,58	27.031,58	0,00	27.031,58	0,00
06.079.2.01.003	Ricerche e servizi commissionati da soggetti privati	40.000,00	288.179,63	0,00	328.179,63	164.050,00	164.129,63	328.179,63	0,00
	Totale categoria 06.079.2.01	40.000,00	315.211,21	0,00	355.211,21	191.081,58	164.129,63	355.211,21	0,00
	Totale Titolo II	40.000,00	315.211,21	0,00	355.211,21	191.081,58	164.129,63	355.211,21	0,00
06.079.3	Entrate diverse								
06.079.3.02	Altre entrate								
06.079.3.02.003	Recupero e rimborsi diversi	0,00	587,77	0,00	587,77	587,77	0,00	587,77	0,00
06.079.3.02.004	Altre entrate	0,00	43.458,33	0,00	43.458,33	43.458,33	0,00	43.458,33	0,00
	Totale categoria 06.079.3.02	0,00	44.046,10	0,00	44.046,10	44.046,10	0,00	44.046,10	0,00
	Totale Titolo III	0,00	44.046,10	0,00	44.046,10	44.046,10	0,00	44.046,10	0,00
	Totale C.d.R. 079	349.327,00	1.638.714,14	196.032,00	1.792.009,14	1.567.879,51	224.129,63	1.792.009,14	0,00
06.082	SINTESI ORGANICA E LA FOTOREATTIVITA'								
06.082.1	Trasferimenti								
06.082.1.02	Trasferimenti dal M.I.U.R.								
06.082.1.02.004	Finanziamento del M.I.U.R. relativi a FIRB, FISR, PRIN, FAR, progetti strategici e di diffus. cultura scient.	0,00	120.002,00	0,00	120.002,00	120.002,00	0,00	120.002,00	0,00
06.082.1.02.019	Finanziamenti M.I.U.R. relativi ai Programmi di ricerca di Rilevante Interesse Nazionale (PRIN)	0,00	26.000,00	0,00	26.000,00	26.000,00	0,00	26.000,00	0,00
	Totale categoria 06.082.1.02	0,00	146.002,00	0,00	146.002,00	146.002,00	0,00	146.002,00	0,00
06.082.1.04	Trasferimenti da UE								
06.082.1.04.002	Finanziamenti da Programma Quadro Ricerca U.E.	75.443,72	847.882,13	0,00	923.325,85	875.325,13	48.000,72	923.325,85	0,00
06.082.1.04.003	Finanziamenti da parte di organismi internazionali	0,00	42.672,00	0,00	42.672,00	42.672,00	0,00	42.672,00	0,00
06.082.1.04.004	Finanziamenti da altre iniziative U.E.	0,00	42.500,00	0,00	42.500,00	0,00	42.500,00	42.500,00	0,00
	Totale categoria 06.082.1.04	75.443,72	933.054,13	0,00	1.008.497,85	917.997,13	90.500,72	1.008.497,85	0,00
06.082.1.05	Trasferimenti da Regioni ed Enti locali								
06.082.1.05.001	Finanziamenti delle Regioni per attivit? P.O.R. e per altre iniziative progettuali	1.500,00	19.057,08	0,00	20.557,08	11.557,08	9.000,00	20.557,08	0,00
	Totale categoria 06.082.1.05	1.500,00	19.057,08	0,00	20.557,08	11.557,08	9.000,00	20.557,08	0,00
06.082.1.06	Trasferimenti da altri Enti Pubblici								
06.082.1.06.002	Altri finanziamenti degli enti del settore pubblico per iniziative dell'ente	7.656,00	167,70	0,00	7.823,70	6.823,70	1.000,00	7.823,70	0,00
	Totale categoria 06.082.1.06	7.656,00	167,70	0,00	7.823,70	6.823,70	1.000,00	7.823,70	0,00

XVI LEGISLATURA — DISEGNI DI LEGGE E RELAZIONI — DOCUMENTI

Totale alle previsioni in meno	Residui a inizio esercizio	GESTIONE DEI RESIDUI ATTIVI					GESTIONE DI CASSA				Totale dei residui attivi al termine dell'esercizio
		Riscossi	Rimasti da riscuotere	Totali	Variazioni		Previsione definitiva	Riscossioni	Differenze rispetto alle previsioni		
					in più	in meno			in più	in meno	
9 = (4 - 7)	10	11	12	13 = (11 + 12)	14 = (13 - 10)	15 = (10 - 13)	16	17 = (5 + 11)	18 = (17 - 16)	19 = (16 - 17)	20 = (6 + 12)
0,00	0,00	0,00	0,00	0,00	0,00	0,00	0,00	0,00	0,00	0,00	0,00
0,00	0,00	0,00	0,00	0,00	0,00	0,00	145.300,00	232.641,70	87.341,70	0,00	0,00
0,00	0,00	0,00	0,00	0,00	0,00	0,00	38.200,00	0,00	0,00	38.200,00	60.000,00
0,00	0,00	0,00	0,00	0,00	0,00	0,00	38.200,00	0,00	0,00	38.200,00	60.000,00
0,00	0,00	0,00	0,00	0,00	0,00	0,00	64.000,00	198.860,13	134.860,13	0,00	0,00
0,00	0,00	0,00	0,00	0,00	0,00	0,00	64.000,00	198.860,13	134.860,13	0,00	0,00
0,00	130.000,00	0,00	130.000,00	130.000,00	0,00	0,00	167.000,00	91.300,00	0,00	75.700,00	130.000,00
0,00	130.000,00	0,00	130.000,00	130.000,00	0,00	0,00	167.000,00	91.300,00	0,00	75.700,00	130.000,00
0,00	954.785,50	793.464,50	161.321,00	954.785,50	0,00	0,00	1.886.400,00	2.126.216,33	353.953,83	114.137,50	221.321,00
0,00	0,00	0,00	0,00	0,00	0,00	0,00	16.500,00	27.031,58	10.531,58	0,00	0,00
0,00	60.200,40	60.200,40	0,00	60.200,40	0,00	0,00	237.700,00	224.250,40	0,00	13.449,60	164.129,63
0,00	60.200,40	60.200,40	0,00	60.200,40	0,00	0,00	254.200,00	251.281,98	10.531,58	13.449,60	164.129,63
0,00	60.200,40	60.200,40	0,00	60.200,40	0,00	0,00	254.200,00	251.281,98	10.531,58	13.449,60	164.129,63
0,00	0,00	0,00	0,00	0,00	0,00	0,00	200,00	587,77	387,77	0,00	0,00
0,00	0,00	0,00	0,00	0,00	0,00	0,00	12.400,00	43.458,33	31.058,33	0,00	0,00
0,00	0,00	0,00	0,00	0,00	0,00	0,00	12.600,00	44.046,10	31.446,10	0,00	0,00
0,00	0,00	0,00	0,00	0,00	0,00	0,00	12.600,00	44.046,10	31.446,10	0,00	0,00
0,00	1.014.985,90	853.664,90	161.321,00	1.014.985,90	0,00	0,00	2.153.200,00	2.421.544,41	395.931,51	127.587,10	385.450,63
0,00	149.385,00	127.571,00	21.814,00	149.385,00	0,00	0,00	242.400,00	247.573,00	5.173,00	0,00	21.814,00
0,00	0,00	0,00	0,00	0,00	0,00	0,00	23.400,00	26.000,00	2.600,00	0,00	0,00
0,00	149.385,00	127.571,00	21.814,00	149.385,00	0,00	0,00	265.800,00	273.573,00	7.773,00	0,00	21.814,00
0,00	17.719,39	0,00	17.719,39	17.719,39	0,00	0,00	587.700,00	875.325,13	287.625,13	0,00	65.720,11
0,00	0,00	0,00	0,00	0,00	0,00	0,00	26.600,00	42.672,00	16.072,00	0,00	0,00
0,00	0,00	0,00	0,00	0,00	0,00	0,00	26.500,00	0,00	0,00	26.500,00	42.500,00
0,00	17.719,39	0,00	17.719,39	17.719,39	0,00	0,00	640.800,00	917.997,13	303.697,13	26.500,00	108.220,11
0,00	13.620,00	8.640,00	4.980,00	13.620,00	0,00	0,00	22.000,00	20.197,08	0,00	1.802,92	13.980,00
0,00	13.620,00	8.640,00	4.980,00	13.620,00	0,00	0,00	22.000,00	20.197,08	0,00	1.802,92	13.980,00
0,00	40.568,00	6.480,00	34.088,00	40.568,00	0,00	0,00	15.600,00	13.303,70	0,00	2.296,30	35.088,00
0,00	40.568,00	6.480,00	34.088,00	40.568,00	0,00	0,00	15.600,00	13.303,70	0,00	2.296,30	35.088,00

XVI LEGISLATURA — DISEGNI DI LEGGE E RELAZIONI — DOCUMENTI

TITOLI / CATEGORIE		GESTIONE DI COMPETENZA							
		Previsioni				Somme accertate			Differenze rispet
Codice	Denominazione	Previsione iniziale	Variazioni in aumento	Variazioni in diminuzione	Previsione definitiva	Risorse	Rimasti da riscuotere	Totale accertamenti	in più
		1	2	3	4 = (1 + 2 - 3)	5	6	7 = (5 + 6)	8 = (7 - 4)
06.082.1.07	Trasferimenti da soggetti privati								
06.082.1.07.003	Altri finanziamenti di soggetti privati per iniziative dell'ente	256.000,00	334,19	4.000,00	252.334,19	252.334,19	0,00	252.334,19	0,00
	Totale categoria 06.082.1.07	256.000,00	334,19	4.000,00	252.334,19	252.334,19	0,00	252.334,19	0,00
	Totale Titolo I	340.599,72	1.098.615,10	4.000,00	1.435.214,82	1.334.714,10	100.500,72	1.435.214,82	0,00
06.082.2	Compensi per prestazioni di servizi tecnico-scientifici								
06.082.2.01	Entrate per prestazioni di servizi e vendita prodotti								
06.082.2.01.003	Ricerche e servizi commissionati da soggetti privati	112.800,00	121.300,00	0,00	234.100,00	107.100,00	127.000,00	234.100,00	0,00
06.082.2.01.006	Prestazione di servizi e vendita di prodotti	229.105,00	6.240,00	0,00	235.345,00	216.548,68	18.796,32	235.345,00	0,00
	Totale categoria 06.082.2.01	341.905,00	127.540,00	0,00	469.445,00	323.648,68	145.796,32	469.445,00	0,00
	Totale Titolo II	341.905,00	127.540,00	0,00	469.445,00	323.648,68	145.796,32	469.445,00	0,00
06.082.3	Entrate diverse								
06.082.3.01	Redditi e proventi patrimoniali								
06.082.3.01.002	Locazione di immobili e proventi per uso di locali dati in comodato	0,00	8.761,38	0,00	8.761,38	5.076,59	3.684,79	8.761,38	0,00
	Totale categoria 06.082.3.01	0,00	8.761,38	0,00	8.761,38	5.076,59	3.684,79	8.761,38	0,00
06.082.3.02	Altre entrate								
06.082.3.02.003	Recuperi e rimborsi diversi	0,00	700,00	0,00	700,00	700,00	0,00	700,00	0,00
	Totale categoria 06.082.3.02	0,00	700,00	0,00	700,00	700,00	0,00	700,00	0,00
	Totale Titolo III	0,00	9.461,38	0,00	9.461,38	5.776,59	3.684,79	9.461,38	0,00
	Totale C.d.R. 082	682.504,72	1.235.616,48	4.000,00	1.914.121,20	1.664.139,37	249.981,83	1.914.121,20	0,00
06.095	STUDIO DEI MATERIALI NANOSTRUTTURATI								
06.095.1	Trasferimenti								
06.095.1.02	Trasferimenti dal M.I.U.R.								
06.095.1.02.004	Finanziamento del M.I.U.R. relativi a FIRB, FISR, PRIN, FAR, progetti strategici e di diffus. cultura scient.	60.000,00	115.389,00	60.000,00	115.389,00	115.389,00	0,00	115.389,00	0,00
06.095.1.02.016	Finanziamenti M.I.U.R. relativi al fondo per gli Investimenti della Ricerca di Base (FIRB)	151.000,00	18.017,00	55.049,00	113.968,00	73.968,00	40.000,00	113.968,00	0,00
06.095.1.02.019	Finanziamenti M.I.U.R. relativi ai Programmi di ricerca di Rilevante Interesse Nazionale (PRIN)	0,00	82.855,00	0,00	82.855,00	82.855,00	0,00	82.855,00	0,00
	Totale categoria 06.095.1.02	211.000,00	216.261,00	115.049,00	312.212,00	272.212,00	40.000,00	312.212,00	0,00
06.095.1.03	Trasferimenti da altri Ministeri								
06.095.1.03.014	Finanziamenti del M.I.U.R. per altre iniziative progettuali	404.000,00	0,00	404.000,00	0,00	0,00	0,00	0,00	0,00
	Totale categoria 06.095.1.03	404.000,00	0,00	404.000,00	0,00	0,00	0,00	0,00	0,00
06.095.1.04	Trasferimenti da UE								
06.095.1.04.002	Finanziamenti da Programma Quadro Ricerca U.E.	1.148.230,00	360.743,56	111.638,00	1.397.335,56	1.162.068,56	235.267,00	1.397.335,56	0,00
06.095.1.04.003	Finanziamenti da parte di organismi internazionali	0,00	20.000,00	0,00	20.000,00	20.000,00	0,00	20.000,00	0,00
	Totale categoria 06.095.1.04	1.148.230,00	380.743,56	111.638,00	1.417.335,56	1.182.068,56	235.267,00	1.417.335,56	0,00
06.095.1.05	Trasferimenti da Regioni ed Enti locali								
06.095.1.05.001	Finanziamenti delle Regioni per attivit? P.O.R. e per altre iniziative progettuali	200.000,00	69.549,65	200.000,00	69.549,65	69.549,65	0,00	69.549,65	0,00
	Totale categoria 06.095.1.05	200.000,00	69.549,65	200.000,00	69.549,65	69.549,65	0,00	69.549,65	0,00
06.095.1.06	Trasferimenti da altri Enti Pubblici								
06.095.1.06.002	Altri finanziamenti degli enti del settore pubblico per iniziative dell'ente	13.956,02	12.348,38	4.652,01	21.652,39	21.652,39	0,00	21.652,39	0,00
	Totale categoria 06.095.1.06	13.956,02	12.348,38	4.652,01	21.652,39	21.652,39	0,00	21.652,39	0,00
06.095.1.07	Trasferimenti da soggetti privati								
06.095.1.07.003	Altri finanziamenti di soggetti privati per iniziative dell'ente	346.750,00	27.779,20	121.750,00	252.779,20	27.779,20	225.000,00	252.779,20	0,00
	Totale categoria 06.095.1.07	346.750,00	27.779,20	121.750,00	252.779,20	27.779,20	225.000,00	252.779,20	0,00

XVI LEGISLATURA — DISEGNI DI LEGGE E RELAZIONI — DOCUMENTI

Raffronto alle previsioni in meno	Residui a inizio esercizio	GESTIONE DEI RESIDUI ATTIVI					GESTIONE DI CASSA				Totale dei residui attivi al termine dell'esercizio
		Riscossi	Rimasti da riscuotere	Totali	Variazioni		Previsione definitiva	Riscossioni	Differenze rispetto alle previsioni		
					in più	in meno			in più	in meno	
9 = (4 - 7)	10	11	12	13 = (11 + 12)	14 = (13 - 10)	15 = (10 - 13)	16	17 = (5 + 11)	18 = (17 - 16)	19 = (16 - 17)	20 = (6 + 12)
0,00	276.600,00	600,00	276.000,00	276.600,00	0,00	0,00	399.200,00	252.934,19	0,00	146.265,81	276.000,00
0,00	276.600,00	600,00	276.000,00	276.600,00	0,00	0,00	399.200,00	252.934,19	0,00	146.265,81	276.000,00
0,00	497.892,39	143.291,00	354.601,39	497.892,39	0,00	0,00	1.343.400,00	1.478.005,10	311.470,13	176.865,03	455.102,11
0,00	157.200,00	157.200,00	0,00	157.200,00	0,00	0,00	239.400,00	264.300,00	24.900,00	0,00	127.000,00
0,00	29.219,67	28.372,86	846,81	29.219,67	0,00	0,00	161.900,00	244.921,54	83.021,54	0,00	19.643,13
0,00	186.419,67	185.572,86	846,81	186.419,67	0,00	0,00	401.300,00	509.221,54	107.921,54	0,00	146.643,13
0,00	186.419,67	185.572,86	846,81	186.419,67	0,00	0,00	401.300,00	509.221,54	107.921,54	0,00	146.643,13
0,00	0,00	0,00	0,00	0,00	0,00	0,00	0,00	5.076,59	5.076,59	0,00	3.684,79
0,00	0,00	0,00	0,00	0,00	0,00	0,00	0,00	5.076,59	5.076,59	0,00	3.684,79
0,00	0,00	0,00	0,00	0,00	0,00	0,00	200,00	700,00	500,00	0,00	0,00
0,00	0,00	0,00	0,00	0,00	0,00	0,00	200,00	700,00	500,00	0,00	0,00
0,00	0,00	0,00	0,00	0,00	0,00	0,00	200,00	5.776,59	5.576,59	0,00	3.684,79
0,00	684.312,06	328.863,86	355.448,20	684.312,06	0,00	0,00	1.744.900,00	1.993.003,23	424.968,26	176.865,03	605.430,03
0,00	0,00	0,00	0,00	0,00	0,00	0,00	103.800,00	115.389,00	11.589,00	0,00	0,00
0,00	0,00	0,00	0,00	0,00	0,00	0,00	102.500,00	73.968,00	0,00	28.532,00	40.000,00
0,00	0,00	0,00	0,00	0,00	0,00	0,00	74.600,00	82.855,00	8.255,00	0,00	0,00
0,00	0,00	0,00	0,00	0,00	0,00	0,00	280.900,00	272.212,00	19.844,00	28.532,00	40.000,00
0,00	0,00	0,00	0,00	0,00	0,00	0,00	0,00	0,00	0,00	0,00	0,00
0,00	0,00	0,00	0,00	0,00	0,00	0,00	0,00	0,00	0,00	0,00	0,00
0,00	0,00	0,00	0,00	0,00	0,00	0,00	872.600,00	1.162.068,56	289.468,56	0,00	235.267,00
0,00	0,00	0,00	0,00	0,00	0,00	0,00	12.500,00	20.000,00	7.500,00	0,00	0,00
0,00	0,00	0,00	0,00	0,00	0,00	0,00	885.100,00	1.182.068,56	296.968,56	0,00	235.267,00
0,00	0,00	0,00	0,00	0,00	0,00	0,00	44.300,00	69.549,65	25.249,65	0,00	0,00
0,00	0,00	0,00	0,00	0,00	0,00	0,00	44.300,00	69.549,65	25.249,65	0,00	0,00
0,00	77.039,69	68.447,00	8.592,69	77.039,69	0,00	0,00	31.800,00	90.099,39	58.299,39	0,00	8.592,69
0,00	77.039,69	68.447,00	8.592,69	77.039,69	0,00	0,00	31.800,00	90.099,39	58.299,39	0,00	8.592,69
0,00	0,00	0,00	0,00	0,00	0,00	0,00	190.800,00	27.779,20	0,00	163.020,80	225.000,00
0,00	0,00	0,00	0,00	0,00	0,00	0,00	190.800,00	27.779,20	0,00	163.020,80	225.000,00

XVI LEGISLATURA — DISEGNI DI LEGGE E RELAZIONI — DOCUMENTI

Totale alle previsioni in meno	Residui a inizio esercizio	GESTIONE DEI RESIDUI ATTIVI					GESTIONE DI CASSA				Totale dei residui attivi al termine dell'esercizio
		Riscossi	Rimasti da riscuotere	Totali	Variazioni		Previsione definitiva	Riscossioni	Differenze rispetto alle previsioni		
					in più	in meno			in più	in meno	
9 = (4 - 7)	10	11	12	13 = (11 + 12)	14 = (13 - 10)	15 = (10 - 13)	16	17 = (5 + 11)	18 = (17 - 16)	19 = (16 - 17)	20 = (6 + 12)
0,00	77.039,69	68.447,00	8.592,69	77.039,69	0,00	0,00	1.432.900,00	1.641.708,80	400.361,60	191.552,80	508.859,69
0,00	0,00	0,00	0,00	0,00	0,00	0,00	19.100,00	31.223,94	12.123,94	0,00	0,00
0,00	313.840,00	105.300,00	208.540,00	313.840,00	0,00	0,00	671.300,00	495.900,00	0,00	175.400,00	601.120,00
0,00	9.035,05	8.722,33	312,72	9.035,05	0,00	0,00	61.600,00	93.512,25	31.912,25	0,00	7.090,37
0,00	322.875,05	114.022,33	208.852,72	322.875,05	0,00	0,00	752.000,00	620.636,19	44.036,19	175.400,00	608.210,37
0,00	322.875,05	114.022,33	208.852,72	322.875,05	0,00	0,00	752.000,00	620.636,19	44.036,19	175.400,00	608.210,37
0,00	0,00	0,00	0,00	0,00	0,00	0,00	0,00	0,00	0,00	0,00	161,55
0,00	0,00	0,00	0,00	0,00	0,00	0,00	0,00	0,00	0,00	0,00	161,55
0,00	0,00	0,00	0,00	0,00	0,00	0,00	0,00	0,00	0,00	0,00	161,55
0,00	399.914,74	182.469,33	217.445,41	399.914,74	0,00	0,00	2.184.900,00	2.262.344,99	444.397,79	366.952,80	1.117.231,61
0,00	534.551,20	459.298,00	75.253,20	534.551,20	0,00	0,00	494.800,00	474.608,00	0,00	20.192,00	75.253,20
0,00	534.551,20	459.298,00	75.253,20	534.551,20	0,00	0,00	494.800,00	474.608,00	0,00	20.192,00	75.253,20
0,00	0,00	0,00	0,00	0,00	0,00	0,00	13.200,00	0,00	0,00	13.200,00	12.830,00
0,00	0,00	0,00	0,00	0,00	0,00	0,00	13.200,00	0,00	0,00	13.200,00	12.830,00
0,00	196.498,65	164.488,50	32.010,15	196.498,65	0,00	0,00	236.700,00	341.793,77	105.093,77	0,00	37.249,93
0,00	196.498,65	164.488,50	32.010,15	196.498,65	0,00	0,00	236.700,00	341.793,77	105.093,77	0,00	37.249,93
0,00	245.291,83	49.598,74	195.693,09	245.291,83	0,00	0,00	136.700,00	49.598,74	0,00	87.101,26	375.193,09
0,00	245.291,83	49.598,74	195.693,09	245.291,83	0,00	0,00	136.700,00	49.598,74	0,00	87.101,26	375.193,09
0,00	862.344,63	536.882,67	325.461,96	862.344,63	0,00	0,00	962.500,00	675.424,84	0,00	287.075,16	600.019,62
0,00	862.344,63	536.882,67	325.461,96	862.344,63	0,00	0,00	962.500,00	675.424,84	0,00	287.075,16	600.019,62
0,00	1.838.686,31	1.210.267,91	628.418,40	1.838.686,31	0,00	0,00	1.843.900,00	1.541.425,35	105.093,77	407.568,42	1.100.545,84
0,00	722,58	720,00	2,58	722,58	0,00	0,00	4.800,00	3.085,50	0,00	1.714,50	4.767,58
0,00	91.020,80	89.460,80	1.560,00	91.020,80	0,00	0,00	214.100,00	292.562,60	78.462,60	0,00	57.395,60
0,00	91.743,38	90.180,80	1.562,58	91.743,38	0,00	0,00	218.900,00	295.648,10	78.462,60	1.714,50	62.163,18
0,00	91.743,38	90.180,80	1.562,58	91.743,38	0,00	0,00	218.900,00	295.648,10	78.462,60	1.714,50	62.163,18
0,00	1.930.429,69	1.300.448,71	629.980,98	1.930.429,69	0,00	0,00	2.062.800,00	1.837.073,45	183.556,37	409.282,92	1.162.709,02

XVI LEGISLATURA — DISEGNI DI LEGGE E RELAZIONI — DOCUMENTI

TITOLI / CATEGORIE		GESTIONE DI COMPETENZA							
		Previsione iniziale	Previsioni			Somme accertate			Differenze rispetto in più
Codice	Denominazione		Variazioni in aumento	Variazioni in diminuzione	Previsione definitiva	Risorse	Rimasti da riscuotere	Totale accertamenti	
		1	2	3	4 = (1 + 2 - 3)	5	6	7 = (5 + 6)	8 = (7 - 4)
06.097.1.02	Trasferimenti dal M.I.U.R.								
06.097.1.02.018	Finanziamenti M.I.U.R. relativi al Fondo Agevolato per la Ricerca (FAR)	1.000,00	29.000,00	0,00	30.000,00	0,00	30.000,00	30.000,00	0,00
06.097.1.02.019	Finanziamenti M.I.U.R. relativi ai Programmi di ricerca di Rilevante Interesse Nazionale (PRIN)	0,00	36.000,00	0,00	36.000,00	36.000,00	0,00	36.000,00	0,00
	Totale categoria 06.097.1.02	1.000,00	65.000,00	0,00	66.000,00	36.000,00	30.000,00	66.000,00	0,00
06.097.1.03	Trasferimenti da altri Ministeri								
06.097.1.03.014	Finanziamenti del M.I.U.R. per altre iniziative progettuali	0,00	0,00	0,00	0,00	0,00	0,00	0,00	0,00
	Totale categoria 06.097.1.03	0,00	0,00	0,00	0,00	0,00	0,00	0,00	0,00
06.097.1.04	Trasferimenti da UE								
06.097.1.04.002	Finanziamenti da Programma Quadro Ricerca U.E.	476.359,78	257.340,17	21.000,00	712.699,95	524.802,25	187.897,70	712.699,95	0,00
06.097.1.04.003	Finanziamenti da parte di organismi internazionali	130.000,00	248.747,60	179,70	378.567,90	378.567,90	0,00	378.567,90	0,00
	Totale categoria 06.097.1.04	606.359,78	506.087,77	21.179,70	1.091.267,85	903.370,15	187.897,70	1.091.267,85	0,00
06.097.1.05	Trasferimenti da Regioni ed Enti locali								
06.097.1.05.002	Altri contributi delle regioni e degli enti locali	0,00	50.000,00	0,00	50.000,00	0,00	50.000,00	50.000,00	0,00
	Totale categoria 06.097.1.05	0,00	50.000,00	0,00	50.000,00	0,00	50.000,00	50.000,00	0,00
06.097.1.07	Trasferimenti da soggetti privati								
06.097.1.07.003	Altri finanziamenti di soggetti privati per iniziative dell'ente	0,00	90.000,00	0,00	90.000,00	90.000,00	0,00	90.000,00	0,00
	Totale categoria 06.097.1.07	0,00	90.000,00	0,00	90.000,00	90.000,00	0,00	90.000,00	0,00
	Totale Titolo I	607.359,78	711.087,77	21.179,70	1.297.267,85	1.029.370,15	267.897,70	1.297.267,85	0,00
06.097.2	Compensi per prestazioni di servizi tecnico-scientifici								
06.097.2.01	Entrate per prestazioni di servizi e vendita prodotti								
06.097.2.01.001	Ricerche e servizi commissionati da amministrazioni pubbliche	30.000,00	0,00	30.000,00	0,00	0,00	0,00	0,00	0,00
06.097.2.01.003	Ricerche e servizi commissionati da soggetti privati	0,00	49.325,00	0,00	49.325,00	21.200,00	28.125,00	49.325,00	0,00
06.097.2.01.006	Prestazione di servizi e vendita di prodotti	0,00	19.573,99	0,00	19.573,99	19.573,99	0,00	19.573,99	0,00
	Totale categoria 06.097.2.01	30.000,00	68.898,99	30.000,00	68.898,99	40.773,99	28.125,00	68.898,99	0,00
	Totale Titolo II	30.000,00	68.898,99	30.000,00	68.898,99	40.773,99	28.125,00	68.898,99	0,00
06.097.3	Entrate diverse								
06.097.3.02	Altre entrate								
06.097.3.02.003	Recuperi e rimborsi diversi	0,00	4.882,42	0,00	4.882,42	4.882,42	0,00	4.882,42	0,00
	Totale categoria 06.097.3.02	0,00	4.882,42	0,00	4.882,42	4.882,42	0,00	4.882,42	0,00
	Totale Titolo III	0,00	4.882,42	0,00	4.882,42	4.882,42	0,00	4.882,42	0,00
	Totale C.d.R. 097	637.359,78	784.869,18	51.179,70	1.371.049,26	1.075.026,56	296.022,70	1.371.049,26	0,00
06.100	TECNOLOGIE BIOMEDICHE								
06.100.1	Trasferimenti								
06.100.1.02	Trasferimenti dal M.I.U.R.								
06.100.1.02.016	Finanziamenti M.I.U.R. relativi al fondo per gli Investimenti della Ricerca di Base (FIRB)	475.760,00	196.529,60	0,00	672.289,60	560.529,60	111.760,00	672.289,60	0,00
06.100.1.02.019	Finanziamenti M.I.U.R. relativi ai Programmi di ricerca di Rilevante Interesse Nazionale (PRIN)	0,00	67.200,00	0,00	67.200,00	67.200,00	0,00	67.200,00	0,00
	Totale categoria 06.100.1.02	475.760,00	263.729,60	0,00	739.489,60	627.729,60	111.760,00	739.489,60	0,00
06.100.1.03	Trasferimenti da altri Ministeri								
06.100.1.03.014	Finanziamenti del M.I.U.R. per altre iniziative progettuali	0,00	243.256,00	0,00	243.256,00	243.256,00	0,00	243.256,00	0,00
	Totale categoria 06.100.1.03	0,00	243.256,00	0,00	243.256,00	243.256,00	0,00	243.256,00	0,00
06.100.1.05	Trasferimenti da Regioni ed Enti locali								
06.100.1.05.001	Finanziamenti delle Regioni per attività P.O.R. e per altre iniziative progettuali	0,00	109.862,65	0,00	109.862,65	0,00	109.862,65	109.862,65	0,00

XVI LEGISLATURA — DISEGNI DI LEGGE E RELAZIONI — DOCUMENTI

Riferito alle previsioni in meno	Residui a inizio esercizio	GESTIONE DEI RESIDUI ATTIVI					GESTIONE DI CASSA				Totale dei residui attivi al termine dell'esercizio
		Riscossi	Rimasti da riscuotere	Totali	Variazioni		Previsione definitiva	Riscossioni	Differenze rispetto alle previsioni		
					in più	in meno			in più	in meno	
9 = (4 - 7)	10	11	12	13 = (11 + 12)	14 = (13 - 10)	15 = (10 - 13)	16	17 = (5 + 11)	18 = (17 - 16)	19 = (16 - 17)	20 = (6 + 12)
0,00	0,00	0,00	0,00	0,00	0,00	0,00	27.000,00	0,00	0,00	27.000,00	30.000,00
0,00	0,00	0,00	0,00	0,00	0,00	0,00	32.400,00	36.000,00	3.600,00	0,00	0,00
0,00	0,00	0,00	0,00	0,00	0,00	0,00	59.400,00	36.000,00	3.600,00	27.000,00	30.000,00
0,00	662.917,24	279.903,00	353.916,24	633.819,24	0,00	29.098,00	682.800,00	279.903,00	0,00	402.897,00	353.916,24
0,00	662.917,24	279.903,00	353.916,24	633.819,24	0,00	29.098,00	682.800,00	279.903,00	0,00	402.897,00	353.916,24
0,00	399.109,28	178.560,48	220.548,80	399.109,28	0,00	0,00	694.300,00	703.362,73	9.062,73	0,00	408.446,50
0,00	5.000,00	5.000,00	0,00	5.000,00	0,00	0,00	239.500,00	383.567,90	144.067,90	0,00	0,00
0,00	404.109,28	183.560,48	220.548,80	404.109,28	0,00	0,00	933.800,00	1.086.930,63	153.130,63	0,00	408.446,50
0,00	0,00	0,00	0,00	0,00	0,00	0,00	32.000,00	0,00	0,00	32.000,00	50.000,00
0,00	0,00	0,00	0,00	0,00	0,00	0,00	32.000,00	0,00	0,00	32.000,00	50.000,00
0,00	0,00	0,00	0,00	0,00	0,00	0,00	67.900,00	90.000,00	22.100,00	0,00	0,00
0,00	0,00	0,00	0,00	0,00	0,00	0,00	67.900,00	90.000,00	22.100,00	0,00	0,00
0,00	1.067.026,52	463.463,48	574.465,04	1.037.928,52	0,00	29.098,00	1.775.900,00	1.492.833,63	178.830,63	461.897,00	842.362,74
0,00	12.022,00	12.020,00	2,00	12.022,00	0,00	0,00	7.400,00	12.020,00	4.620,00	0,00	2,00
0,00	208.940,98	24.789,93	184.151,05	208.940,98	0,00	0,00	158.000,00	45.989,93	0,00	112.010,07	212.276,05
0,00	0,00	0,00	0,00	0,00	0,00	0,00	12.000,00	19.573,99	7.573,99	0,00	0,00
0,00	220.962,98	36.809,93	184.153,05	220.962,98	0,00	0,00	177.400,00	77.583,92	12.193,99	112.010,07	212.278,05
0,00	220.962,98	36.809,93	184.153,05	220.962,98	0,00	0,00	177.400,00	77.583,92	12.193,99	112.010,07	212.278,05
0,00	1.081,95	1.081,95	0,00	1.081,95	0,00	0,00	1.700,00	5.964,37	4.264,37	0,00	0,00
0,00	1.081,95	1.081,95	0,00	1.081,95	0,00	0,00	1.700,00	5.964,37	4.264,37	0,00	0,00
0,00	1.081,95	1.081,95	0,00	1.081,95	0,00	0,00	1.700,00	5.964,37	4.264,37	0,00	0,00
0,00	1.289.071,45	501.355,36	758.618,09	1.259.973,45	0,00	29.098,00	1.955.000,00	1.576.381,92	195.288,99	573.907,07	1.054.640,79
0,00	0,00	0,00	0,00	0,00	0,00	0,00	604.900,00	560.529,60	0,00	44.370,40	111.760,00
0,00	0,00	0,00	0,00	0,00	0,00	0,00	60.500,00	67.200,00	6.700,00	0,00	0,00
0,00	0,00	0,00	0,00	0,00	0,00	0,00	665.400,00	627.729,60	6.700,00	44.370,40	111.760,00
0,00	2.470.498,00	2.274.989,00	195.509,00	2.470.498,00	0,00	0,00	2.795.000,00	2.518.245,00	0,00	276.755,00	195.509,00
0,00	2.470.498,00	2.274.989,00	195.509,00	2.470.498,00	0,00	0,00	2.795.000,00	2.518.245,00	0,00	276.755,00	195.509,00
0,00	0,00	0,00	0,00	0,00	0,00	0,00	70.000,00	0,00	0,00	70.000,00	109.862,65

XVI LEGISLATURA — DISEGNI DI LEGGE E RELAZIONI — DOCUMENTI

TITOLI / CATEGORIE		GESTIONE DI COMPETENZA							Differenze rispetto in più
		Previsioni				Somme accertate			
Codice	Denominazione	Previsione iniziale	Variazioni in aumento	Variazioni in diminuzione	Previsione definitiva	Risorse	Rimasti da riscuotere	Totale accertamenti	
		1	2	3	4 = (1 + 2 - 3)	5	6	7 = (5 + 6)	8 = (7 - 4)
	Totale categoria 06.100.1.05	0,00	109.862,65	0,00	109.862,65	0,00	109.862,65	109.862,65	0,00
06.100.1.06	Trasferimenti da altri Enti Pubblici								
06.100.1.06.002	Altri finanziamenti degli enti del settore pubblico per iniziative dell'ente	0,00	26.250,00	0,00	26.250,00	26.250,00	0,00	26.250,00	0,00
	Totale categoria 06.100.1.06	0,00	26.250,00	0,00	26.250,00	26.250,00	0,00	26.250,00	0,00
06.100.1.07	Trasferimenti da soggetti privati								
06.100.1.07.003	Altri finanziamenti di soggetti privati per iniziative dell'ente	253.270,43	43.950,00	0,00	297.220,43	66.626,50	230.593,93	297.220,43	0,00
	Totale categoria 06.100.1.07	253.270,43	43.950,00	0,00	297.220,43	66.626,50	230.593,93	297.220,43	0,00
	Totale Titolo I	729.030,43	687.048,25	0,00	1.416.078,68	963.862,10	452.216,58	1.416.078,68	0,00
06.100.2	Compensi per prestazioni di servizi tecnico-scientifici								
06.100.2.01	Entrate per prestazioni di servizi e vendita prodotti								
06.100.2.01.003	Ricerche e servizi commissionati da soggetti privati	109.680,00	12.000,00	0,00	121.680,00	99.000,00	22.680,00	121.680,00	0,00
	Totale categoria 06.100.2.01	109.680,00	12.000,00	0,00	121.680,00	99.000,00	22.680,00	121.680,00	0,00
	Totale Titolo II	109.680,00	12.000,00	0,00	121.680,00	99.000,00	22.680,00	121.680,00	0,00
	Totale C.d.R. 100	838.710,43	699.048,25	0,00	1.537.758,68	1.062.862,10	474.896,58	1.537.758,68	0,00
06.407	CRdC Diagnostica e Farmaceutica Molecolari								
06.407.1	Trasferimenti								
06.407.1.06	Trasferimenti da altri Enti Pubblici								
06.407.1.06.002	Altri finanziamenti degli enti del settore pubblico per iniziative dell'ente	49.500,00	0,00	33.293,48	16.206,52	16.206,52	0,00	16.206,52	0,00
	Totale categoria 06.407.1.06	49.500,00	0,00	33.293,48	16.206,52	16.206,52	0,00	16.206,52	0,00
	Totale Titolo I	49.500,00	0,00	33.293,48	16.206,52	16.206,52	0,00	16.206,52	0,00
	Totale C.d.R. 407	49.500,00	0,00	33.293,48	16.206,52	16.206,52	0,00	16.206,52	0,00
06.506	DIPARTIMENTO PROGETTAZIONE MOLECOLARE								
06.506.3	Entrate diverse								
06.506.3.01	Redditi e proventi patrimoniali								
06.506.3.01.004	Entrate derivanti dallo sfruttamento dei brevetti e dalla valorizzazione dei risultati e dei trovati	0,00	2.634,99	0,00	2.634,99	2.634,99	0,00	2.634,99	0,00
	Totale categoria 06.506.3.01	0,00	2.634,99	0,00	2.634,99	2.634,99	0,00	2.634,99	0,00
06.506.3.02	Altre entrate								
06.506.3.02.003	Ricuperi e rimborsi diversi	0,00	35.351,54	0,00	35.351,54	11.351,54	24.000,00	35.351,54	0,00
06.506.3.02.004	Altre entrate	0,00	12.000,00	0,00	12.000,00	0,00	12.000,00	12.000,00	0,00
	Totale categoria 06.506.3.02	0,00	47.351,54	0,00	47.351,54	11.351,54	36.000,00	47.351,54	0,00
	Totale Titolo III	0,00	49.986,53	0,00	49.986,53	13.986,53	36.000,00	49.986,53	0,00
	Totale C.d.R. 506	0,00	49.986,53	0,00	49.986,53	13.986,53	36.000,00	49.986,53	0,00
	Totale 06 - PROGETTAZIONE MOLECOLARE	12.188.482,29	10.084.115,36	5.364.090,72	16.908.506,93	11.865.010,92	5.043.496,01	16.908.506,93	38.419,20
07	MATERIALI E DISPOSITIVI								
07.001									
07.001.1	Trasferimenti								
07.001.1.02	Trasferimenti dal M.I.U.R.								
07.001.1.02.004	Finanziamento del M.I.U.R. relativi a FIRB, FISR, PRIN, FAR, progetti strategici e di diffus. cultura scient.	0,00	56.186,43	0,00	56.186,43	56.186,43	0,00	56.186,43	0,00
07.001.1.02.016	Finanziamenti M.I.U.R. relativi al fondo per gli Investimenti della Ricerca di Base (FIRB)	0,00	108.001,00	0,00	108.001,00	108.001,00	0,00	108.001,00	0,00

XVI LEGISLATURA — DISEGNI DI LEGGE E RELAZIONI — DOCUMENTI

to alle previsioni in meno	Residui a inizio esercizio	GESTIONE DEI RESIDUI ATTIVI					GESTIONE DI CASSA				Totale dei residui attivi al termine dell'esercizio
		Riscossi	Rimasti da riscuotere	Totali	Variazioni		Previsione definitiva	Riscossioni	Differenze rispetto alle previsioni		
					in più	in meno			in più	in meno	
9 = (4 - 7)	10	11	12	13 = (11 + 12)	14 = (13 - 10)	15 = (10 - 13)	16	17 = (5 + 11)	18 = (17 - 16)	19 = (16 - 17)	20 = (6 + 12)
0,00	0,00	0,00	0,00	0,00	0,00	0,00	70.000,00	0,00	0,00	70.000,00	109.862,65
0,00	0,00	0,00	0,00	0,00	0,00	0,00	8.400,00	26.250,00	17.850,00	0,00	0,00
0,00	0,00	0,00	0,00	0,00	0,00	0,00	8.400,00	26.250,00	17.850,00	0,00	0,00
0,00	118.621,55	17.621,55	101.000,00	118.621,55	0,00	0,00	313.800,00	84.248,05	0,00	229.551,95	331.593,93
0,00	118.621,55	17.621,55	101.000,00	118.621,55	0,00	0,00	313.800,00	84.248,05	0,00	229.551,95	331.593,93
0,00	2.589.119,55	2.292.610,55	296.509,00	2.589.119,55	0,00	0,00	3.852.600,00	3.256.472,65	24.550,00	620.677,35	748.725,58
0,00	69.570,00	0,00	69.570,00	69.570,00	0,00	0,00	117.000,00	99.000,00	0,00	18.000,00	92.250,00
0,00	69.570,00	0,00	69.570,00	69.570,00	0,00	0,00	117.000,00	99.000,00	0,00	18.000,00	92.250,00
0,00	69.570,00	0,00	69.570,00	69.570,00	0,00	0,00	117.000,00	99.000,00	0,00	18.000,00	92.250,00
0,00	2.658.689,55	2.292.610,55	366.079,00	2.658.689,55	0,00	0,00	3.969.600,00	3.355.472,65	24.550,00	638.677,35	840.975,58
0,00	0,00	0,00	0,00	0,00	0,00	0,00	5.200,00	16.206,52	11.006,52	0,00	0,00
0,00	0,00	0,00	0,00	0,00	0,00	0,00	5.200,00	16.206,52	11.006,52	0,00	0,00
0,00	0,00	0,00	0,00	0,00	0,00	0,00	5.200,00	16.206,52	11.006,52	0,00	0,00
0,00	0,00	0,00	0,00	0,00	0,00	0,00	5.200,00	16.206,52	11.006,52	0,00	0,00
0,00	24.000,00	12.000,00	12.000,00	24.000,00	0,00	0,00	24.000,00	14.634,99	0,00	9.365,01	12.000,00
0,00	24.000,00	12.000,00	12.000,00	24.000,00	0,00	0,00	24.000,00	14.634,99	0,00	9.365,01	12.000,00
0,00	91.266,63	90.066,63	1.200,00	91.266,63	0,00	0,00	36.200,00	101.418,17	65.218,17	0,00	25.200,00
0,00	0,00	0,00	0,00	0,00	0,00	0,00	3.400,00	0,00	0,00	3.400,00	12.000,00
0,00	91.266,63	90.066,63	1.200,00	91.266,63	0,00	0,00	39.600,00	101.418,17	65.218,17	3.400,00	37.200,00
0,00	115.266,63	102.066,63	13.200,00	115.266,63	0,00	0,00	63.600,00	116.053,16	65.218,17	12.765,01	49.200,00
0,00	115.266,63	102.066,63	13.200,00	115.266,63	0,00	0,00	63.600,00	116.053,16	65.218,17	12.765,01	49.200,00
38.419,20	14.369.688,19	8.401.808,28	5.938.781,91	14.340.590,19	0,00	29.098,00	23.218.300,00	20.266.819,20	3.051.020,48	6.002.501,28	10.982.277,92
0,00	0,00	0,00	0,00	0,00	0,00	0,00	24.700,00	56.186,43	31.486,43	0,00	0,00
0,00	0,00	0,00	0,00	0,00	0,00	0,00	47.500,00	108.001,00	60.501,00	0,00	0,00

XVI LEGISLATURA — DISEGNI DI LEGGE E RELAZIONI — DOCUMENTI

TITOLI / CATEGORIE		GESTIONE DI COMPETENZA							
		Previsioni				Somme accertate			Differenze rispet
Codice	Denominazione	Previsione iniziale	Variazioni in aumento	Variazioni in diminuzione	Previsione definitiva	Risorse	Rimasti da riscuotere	Totale accertamenti	in più
		1	2	3	4 = (1 + 2 - 3)	5	6	7 = (5 + 6)	8 = (7 - 4)
	Totale categoria 07.001.1.02	0,00	164.187,43	0,00	164.187,43	164.187,43	0,00	164.187,43	0,00
07.001.1.04	Trasferimenti da UE								
07.001.1.04.002	Finanziamenti da Programma Quadro Ricerca U.E.	0,00	32.116,01	0,00	32.116,01	0,00	32.116,01	32.116,01	0,00
	Totale categoria 07.001.1.04	0,00	32.116,01	0,00	32.116,01	0,00	32.116,01	32.116,01	0,00
	Totale Titolo I	0,00	196.303,44	0,00	196.303,44	164.187,43	32.116,01	196.303,44	0,00
07.001.2	Compensi per prestazioni di servizi tecnico-scientifici								
07.001.2.01	Entrate per prestazioni di servizi e vendita prodotti								
07.001.2.01.003	Ricerche e servizi commissionati da soggetti privati	0,00	185.066,48	0,00	185.066,48	95.066,48	-90.000,00	185.066,48	0,00
	Totale categoria 07.001.2.01	0,00	185.066,48	0,00	185.066,48	95.066,48	90.000,00	185.066,48	0,00
	Totale Titolo II	0,00	185.066,48	0,00	185.066,48	95.066,48	90.000,00	185.066,48	0,00
	Totale C.d.R. 001	0,00	381.369,92	0,00	381.369,92	259.253,91	122.116,01	381.369,92	0,00
07.004	APPLICAZIONI DEL CALCOLO "Mauro Picone"								
07.004.1	Trasferimenti								
07.004.1.02	Trasferimenti dal M.I.U.R.								
07.004.1.02.004	Finanziamento del M.I.U.R., relativi a FIRB, FISR, PRIN, FAR, progetti strategici e di diffus. cultura scient.	8.698,00	0,00	8.698,00	0,00	0,00	0,00	0,00	0,00
	Totale categoria 07.004.1.02	8.698,00	0,00	8.698,00	0,00	0,00	0,00	0,00	0,00
07.004.1.04	Trasferimenti da UE								
07.004.1.04.002	Finanziamenti da Programma Quadro Ricerca U.E.	0,00	0,00	0,00	0,00	0,00	0,00	0,00	0,00
07.004.1.04.004	Finanziamenti da altre iniziative U.E.	0,00	3.073,26	0,00	3.073,26	3.073,26	0,00	3.073,26	0,00
	Totale categoria 07.004.1.04	0,00	3.073,26	0,00	3.073,26	3.073,26	0,00	3.073,26	0,00
07.004.1.07	Trasferimenti da soggetti privati								
07.004.1.07.003	Altri finanziamenti di soggetti privati per iniziative dell'ente	0,00	10.000,00	0,00	10.000,00	10.000,00	0,00	10.000,00	0,00
	Totale categoria 07.004.1.07	0,00	10.000,00	0,00	10.000,00	10.000,00	0,00	10.000,00	0,00
	Totale Titolo I	8.698,00	13.073,26	8.698,00	13.073,26	13.073,26	0,00	13.073,26	0,00
07.004.3	Entrate diverse								
07.004.3.02	Altre entrate								
07.004.3.02.003	Recuperi e rimborsi diversi	0,00	18.229,70	0,00	18.229,70	18.229,70	0,00	18.229,70	0,00
	Totale categoria 07.004.3.02	0,00	18.229,70	0,00	18.229,70	18.229,70	0,00	18.229,70	0,00
	Totale Titolo III	0,00	18.229,70	0,00	18.229,70	18.229,70	0,00	18.229,70	0,00
	Totale C.d.R. 004	8.698,00	31.302,96	8.698,00	31.302,96	31.302,96	0,00	31.302,96	0,00
07.008	BIOFISICA								
07.008.1	Trasferimenti								
07.008.1.02	Trasferimenti dal M.I.U.R.								
07.008.1.02.004	Finanziamento del M.I.U.R., relativi a FIRB, FISR, PRIN, FAR, progetti strategici e di diffus. cultura scient.	0,00	85.970,00	0,00	85.970,00	85.970,00	0,00	85.970,00	0,00
	Totale categoria 07.008.1.02	0,00	85.970,00	0,00	85.970,00	85.970,00	0,00	85.970,00	0,00
07.008.1.03	Trasferimenti da altri Ministeri								
07.008.1.03.005	Finanziamenti ministeriali per le attività previste nel P.O.N.	0,00	0,00	0,00	0,00	0,00	0,00	0,00	0,00
	Totale categoria 07.008.1.03	0,00	0,00	0,00	0,00	0,00	0,00	0,00	0,00
07.008.1.04	Trasferimenti da UE								
07.008.1.04.002	Finanziamenti da Programma Quadro Ricerca U.E.	10.000,00	0,00	8.197,20	1.802,80	0,00	1.802,80	1.802,80	0,00
07.008.1.04.003	Finanziamenti da parte di organismi internazionali	3.400,00	1.185,91	0,00	4.585,91	4.585,91	0,00	4.585,91	0,00
07.008.1.04.004	Finanziamenti da altre iniziative U.E.	0,00	12.482,26	0,00	12.482,26	12.482,26	0,00	12.482,26	0,00

XVI LEGISLATURA — DISEGNI DI LEGGE E RELAZIONI — DOCUMENTI

Totale alle previsioni in meno	Residui a inizio esercizio	GESTIONE DEI RESIDUI ATTIVI					GESTIONE DI CASSA				Totale dei residui attivi al termine dell'esercizio
		Riscossi	Rimasti da riscuotere	Totali	Variazioni		Previsione definitiva	Riscossioni	Differenze rispetto alle previsioni		
					in più	in meno			in più	in meno	
9 = (4 - 7)	10	11	12	13 = (11 + 12)	14 = (13 - 10)	15 = (10 - 13)	16	17 = (5 + 11)	18 = (17 - 16)	19 = (16 - 17)	20 = (6 + 12)
0,00	0,00	0,00	0,00	0,00	0,00	0,00	72.200,00	164.187,43	91.987,43	0,00	0,00
0,00	0,00	0,00	0,00	0,00	0,00	0,00	12.000,00	0,00	0,00	12.000,00	32.116,01
0,00	0,00	0,00	0,00	0,00	0,00	0,00	12.000,00	0,00	0,00	12.000,00	32.116,01
0,00	0,00	0,00	0,00	0,00	0,00	0,00	84.200,00	164.187,43	91.987,43	12.000,00	32.116,01
0,00	0,00	0,00	0,00	0,00	0,00	0,00	93.900,00	95.066,48	1.166,48	0,00	90.000,00
0,00	0,00	0,00	0,00	0,00	0,00	0,00	93.900,00	95.066,48	1.166,48	0,00	90.000,00
0,00	0,00	0,00	0,00	0,00	0,00	0,00	93.900,00	95.066,48	1.166,48	0,00	90.000,00
0,00	0,00	0,00	0,00	0,00	0,00	0,00	178.100,00	259.253,91	93.153,91	12.000,00	122.116,01
0,00	0,00	0,00	0,00	0,00	0,00	0,00	0,00	0,00	0,00	0,00	0,00
0,00	0,00	0,00	0,00	0,00	0,00	0,00	0,00	0,00	0,00	0,00	0,00
0,00	28.558,16	0,00	28.558,16	28.558,16	0,00	0,00	10.700,00	0,00	0,00	10.700,00	28.558,16
0,00	0,00	0,00	0,00	0,00	0,00	0,00	1.100,00	3.073,26	1.973,26	0,00	0,00
0,00	28.558,16	0,00	28.558,16	28.558,16	0,00	0,00	11.800,00	3.073,26	1.973,26	10.700,00	28.558,16
0,00	0,00	0,00	0,00	0,00	0,00	0,00	3.800,00	10.000,00	6.200,00	0,00	0,00
0,00	0,00	0,00	0,00	0,00	0,00	0,00	3.800,00	10.000,00	6.200,00	0,00	0,00
0,00	28.558,16	0,00	28.558,16	28.558,16	0,00	0,00	15.600,00	13.073,26	8.173,26	10.700,00	28.558,16
0,00	567,67	567,67	0,00	567,67	0,00	0,00	9.300,00	18.797,37	9.497,37	0,00	0,00
0,00	567,67	567,67	0,00	567,67	0,00	0,00	9.300,00	18.797,37	9.497,37	0,00	0,00
0,00	567,67	567,67	0,00	567,67	0,00	0,00	9.300,00	18.797,37	9.497,37	0,00	0,00
0,00	29.125,83	567,67	28.558,16	29.125,83	0,00	0,00	24.900,00	31.870,63	17.670,63	10.700,00	28.558,16
0,00	0,00	0,00	0,00	0,00	0,00	0,00	37.800,00	85.970,00	48.170,00	0,00	0,00
0,00	0,00	0,00	0,00	0,00	0,00	0,00	37.800,00	85.970,00	48.170,00	0,00	0,00
0,00	79.879,89	79.879,89	0,00	79.879,89	0,00	0,00	80.000,00	79.879,89	0,00	120,11	0,00
0,00	79.879,89	79.879,89	0,00	79.879,89	0,00	0,00	80.000,00	79.879,89	0,00	120,11	0,00
0,00	12.701,75	10.941,63	1.760,12	12.701,75	0,00	0,00	5.400,00	10.941,63	5.541,63	0,00	3.562,92
0,00	0,00	0,00	0,00	0,00	0,00	0,00	1.700,00	4.585,91	2.885,91	0,00	0,00
0,00	34.347,52	34.347,52	0,00	34.347,52	0,00	0,00	17.500,00	46.829,78	29.329,78	0,00	0,00

XVI LEGISLATURA — DISEGNI DI LEGGE E RELAZIONI — DOCUMENTI

Totale alle previsioni in meno	Residui a inizio esercizio	GESTIONE DEI RESIDUI ATTIVI					GESTIONE DI CASSA				Totale dei residui attivi al termine dell'esercizio
		Riscossi	Rimasti da riscuotere	Totali	Variazioni		Previsione definitiva	Riscossioni	Differenze rispetto alle previsioni		
					in più	in meno			in più	in meno	
9 = (4 - 7)	10	11	12	13 = (11 + 12)	14 = (13 - 10)	15 = (10 - 13)	16	17 = (5 + 11)	18 = (17 - 16)	19 = (16 - 17)	20 = (6 + 12)
0,00	47.049,27	45.289,15	1.760,12	47.049,27	0,00	0,00	24.600,00	62.357,32	37.757,32	0,00	3.562,92
0,00	13.513,30	0,00	13.513,30	13.513,30	0,00	0,00	8.700,00	0,00	0,00	8.700,00	13.513,30
0,00	128.436,00	91.536,00	36.900,00	128.436,00	0,00	0,00	164.700,00	91.536,00	0,00	73.164,00	162.540,00
0,00	141.949,30	91.536,00	50.413,30	141.949,30	0,00	0,00	173.400,00	91.536,00	0,00	81.864,00	176.053,30
0,00	0,00	0,00	0,00	0,00	0,00	0,00	39.600,00	160.800,00	121.200,00	0,00	0,00
0,00	0,00	0,00	0,00	0,00	0,00	0,00	39.600,00	160.800,00	121.200,00	0,00	0,00
0,00	128.043,64	114.343,40	13.700,24	128.043,64	0,00	0,00	89.500,00	124.118,24	34.618,24	0,00	113.425,40
0,00	128.043,64	114.343,40	13.700,24	128.043,64	0,00	0,00	89.500,00	124.118,24	34.618,24	0,00	113.425,40
0,00	396.922,10	331.048,44	65.873,66	396.922,10	0,00	0,00	444.900,00	604.661,45	241.745,56	81.984,11	293.041,62
0,00	0,00	0,00	0,00	0,00	0,00	0,00	15.200,00	0,00	0,00	15.200,00	30.000,00
0,00	10.800,00	10.800,00	0,00	10.800,00	0,00	0,00	24.300,00	16.500,00	0,00	7.800,00	31.440,00
0,00	3.300,00	2.400,00	900,00	3.300,00	0,00	0,00	169.500,00	324.747,00	155.247,00	0,00	9.300,00
0,00	14.100,00	13.200,00	900,00	14.100,00	0,00	0,00	209.000,00	341.247,00	155.247,00	23.000,00	70.740,00
0,00	14.100,00	13.200,00	900,00	14.100,00	0,00	0,00	209.000,00	341.247,00	155.247,00	23.000,00	70.740,00
0,00	0,00	0,00	0,00	0,00	0,00	0,00	1.000,00	640,17	0,00	359,83	1.497,60
0,00	0,00	0,00	0,00	0,00	0,00	0,00	1.000,00	640,17	0,00	359,83	1.497,60
0,00	0,00	0,00	0,00	0,00	0,00	0,00	1.000,00	640,17	0,00	359,83	1.497,60
0,00	411.022,10	344.248,44	66.773,66	411.022,10	0,00	0,00	654.900,00	946.548,62	396.992,56	105.343,94	365.279,22
0,00	750.000,00	0,00	750.000,00	750.000,00	0,00	0,00	329.700,00	0,00	0,00	329.700,00	750.000,00
0,00	750.000,00	0,00	750.000,00	750.000,00	0,00	0,00	329.700,00	0,00	0,00	329.700,00	750.000,00
0,00	66.134,00	0,00	66.134,00	66.134,00	0,00	0,00	42.900,00	0,00	0,00	42.900,00	66.134,00
0,00	66.134,00	0,00	66.134,00	66.134,00	0,00	0,00	42.900,00	0,00	0,00	42.900,00	66.134,00
0,00	148.000,00	103.992,00	44.008,00	148.000,00	0,00	0,00	55.800,00	103.992,00	48.192,00	0,00	44.008,00
0,00	148.000,00	103.992,00	44.008,00	148.000,00	0,00	0,00	55.800,00	103.992,00	48.192,00	0,00	44.008,00
0,00	964.134,00	103.992,00	860.142,00	964.134,00	0,00	0,00	428.400,00	103.992,00	48.192,00	372.600,00	860.142,00
0,00	18.000,00	18.000,00	0,00	18.000,00	0,00	0,00	9.100,00	18.000,00	8.900,00	0,00	0,00
0,00	18.000,00	18.000,00	0,00	18.000,00	0,00	0,00	9.100,00	18.000,00	8.900,00	0,00	0,00

XVI LEGISLATURA — DISEGNI DI LEGGE E RELAZIONI — DOCUMENTI

TITOLI / CATEGORIE		GESTIONE DI COMPETENZA							
		Previsioni			Somme accertate			Differenze rispet	
Codice	Denominazione	Previsione iniziale	Variazioni in aumento	Variazioni in diminuzione	Previsione definitiva	Risorse	Rimasti da riscuotere	Totale accertamenti	in più
		1	2	3	4 = (1 + 2 - 3)	5	6	7 = (5 + 6)	8 = (7 - 4)
	Totale Titolo II	0,00	0,00	0,00	0,00	0,00	0,00	0,00	0,00
	<i>Totale C.d.R. 024</i>	0,00	0,00	0,00	0,00	0,00	0,00	0,00	0,00
07.032	FISICA APPLICATA "Nello Carrara"								
07.032.1	Trasferimenti								
07.032.1.02	Trasferimenti dal M.I.U.R.								
07.032.1.02.004	Finanziamento del M.I.U.R. relativi a FIRB, FISR, PRIN, FAR, progetti strategici e di diffus. cultura scient.	0,00	23.000,00	0,00	23.000,00	23.000,00	0,00	23.000,00	0,00
	Totale categoria 07.032.1.02	0,00	23.000,00	0,00	23.000,00	23.000,00	0,00	23.000,00	0,00
07.032.1.04	Trasferimenti da UE								
07.032.1.04.002	Finanziamenti da Programma Quadro Ricerca U.E.	47.079,00	86.594,33	0,00	133.673,33	132.461,71	1.211,62	133.673,33	0,00
07.032.1.04.003	Finanziamenti da parte di organismi internazionali	13.200,00	900,00	13.200,00	900,00	0,00	900,00	900,00	0,00
	Totale categoria 07.032.1.04	60.279,00	87.494,33	13.200,00	134.573,33	132.461,71	2.111,62	134.573,33	0,00
07.032.1.05	Trasferimenti da Regioni ed Enti locali								
07.032.1.05.001	Finanziamenti delle Regioni per attività P.O.R. e per altre iniziative progettuali	681.423,21	271.329,66	0,00	952.752,87	193.510,09	759.242,78	952.752,87	0,00
07.032.1.05.002	Altri contributi delle regioni e degli enti locali	0,00	0,00	0,00	0,00	0,00	0,00	0,00	0,00
	Totale categoria 07.032.1.05	681.423,21	271.329,66	0,00	952.752,87	193.510,09	759.242,78	952.752,87	0,00
07.032.1.06	Trasferimenti da altri Enti Pubblici								
07.032.1.06.002	Altri finanziamenti degli enti del settore pubblico per iniziative dell'ente	24.000,00	13.000,00	0,00	37.000,00	0,00	37.000,00	37.000,00	0,00
	Totale categoria 07.032.1.06	24.000,00	13.000,00	0,00	37.000,00	0,00	37.000,00	37.000,00	0,00
07.032.1.07	Trasferimenti da soggetti privati								
07.032.1.07.003	Altri finanziamenti di soggetti privati per iniziative dell'ente	28.000,00	78.436,00	16.000,00	90.436,00	0,00	90.436,00	90.436,00	0,00
	Totale categoria 07.032.1.07	28.000,00	78.436,00	16.000,00	90.436,00	0,00	90.436,00	90.436,00	0,00
	Totale Titolo I	793.702,21	473.259,99	29.200,00	1.237.762,20	348.971,80	888.790,40	1.237.762,20	0,00
07.032.2	Compensi per prestazioni di servizi tecnico-scientifici								
07.032.2.01	Entrate per prestazioni di servizi e vendita prodotti								
07.032.2.01.001	Ricerche e servizi commissionati da amministrazioni pubbliche	96.000,92	0,00	15.396,52	80.604,40	0,00	80.604,40	80.604,40	0,00
07.032.2.01.002	Ricerche e servizi commissionati da organismi internazionali	0,00	0,00	0,00	0,00	0,00	0,00	0,00	0,00
07.032.2.01.003	Ricerche e servizi commissionati da soggetti privati	240.677,50	304.815,75	0,00	545.493,25	282.877,31	262.615,94	545.493,25	0,00
07.032.2.01.006	Prestazione di servizi e vendita di prodotti	5.316,00	600,00	0,00	5.916,00	5.316,00	600,00	5.916,00	0,00
	Totale categoria 07.032.2.01	341.994,42	305.415,75	15.396,52	632.013,65	288.193,31	343.820,34	632.013,65	0,00
	Totale Titolo II	341.994,42	305.415,75	15.396,52	632.013,65	288.193,31	343.820,34	632.013,65	0,00
	<i>Totale C.d.R. 032</i>	1.135.696,63	778.675,74	44.596,52	1.869.775,85	637.165,11	1.232.610,74	1.869.775,85	0,00
07.036	FOTONICA E NANOTECNOLOGIE								
07.036.1	Trasferimenti								
07.036.1.02	Trasferimenti dal M.I.U.R.								
07.036.1.02.004	Finanziamento del M.I.U.R. relativi a FIRB, FISR, PRIN, FAR, progetti strategici e di diffus. cultura scient.	0,00	543.281,45	0,00	543.281,45	300.622,56	242.658,89	543.281,45	0,00
	Totale categoria 07.036.1.02	0,00	543.281,45	0,00	543.281,45	300.622,56	242.658,89	543.281,45	0,00
07.036.1.03	Trasferimenti da altri Ministeri								
07.036.1.03.014	Finanziamenti del M.I.U.R. per altre iniziative progettuali	0,00	0,00	0,00	0,00	0,00	0,00	0,00	0,00
07.036.1.03.015	Finanziamenti e contributi di altri ministeri	0,00	0,00	0,00	0,00	0,00	0,00	0,00	0,00
	Totale categoria 07.036.1.03	0,00	0,00	0,00	0,00	0,00	0,00	0,00	0,00
07.036.1.04	Trasferimenti da UE								
07.036.1.04.002	Finanziamenti da Programma Quadro Ricerca U.E.	126.397,89	324.463,65	31.608,89	419.252,65	343.960,55	75.292,10	419.252,65	0,00

XVI LEGISLATURA — DISEGNI DI LEGGE E RELAZIONI — DOCUMENTI

Differenza rispetto alle previsioni in meno	Residui a inizio esercizio	GESTIONE DEI RESIDUI ATTIVI					GESTIONE DI CASSA				Totale dei residui attivi al termine dell'esercizio
		Riscossi	Rimasti da riscuotere	Totali	Variazioni		Previsione definitiva	Riscossioni	Differenze rispetto alle previsioni		
					in più	in meno			in più	in meno	
9 = (4 - 7)	10	11	12	13 = (11 + 12)	14 = (13 - 10)	15 = (10 - 13)	16	17 = (5 + 11)	18 = (17 - 16)	19 = (16 - 17)	20 = (6 + 12)
0,00	18.000,00	18.000,00	0,00	18.000,00	0,00	0,00	9.100,00	18.000,00	8.900,00	0,00	0,00
0,00	982.134,00	121.992,00	860.142,00	982.134,00	0,00	0,00	437.500,00	121.992,00	57.092,00	372.600,00	860.142,00
0,00	75.844,93	10.398,00	65.446,93	75.844,93	0,00	0,00	43.400,00	33.398,00	0,00	10.002,00	65.446,93
0,00	75.844,93	10.398,00	65.446,93	75.844,93	0,00	0,00	43.400,00	33.398,00	0,00	10.002,00	65.446,93
0,00	210.336,88	91.605,82	118.731,06	210.336,88	0,00	0,00	128.500,00	224.067,53	95.567,53	0,00	119.942,68
0,00	0,00	0,00	0,00	0,00	0,00	0,00	300,00	0,00	0,00	300,00	900,00
0,00	210.336,88	91.605,82	118.731,06	210.336,88	0,00	0,00	128.800,00	224.067,53	95.567,53	300,00	120.842,68
0,00	263.498,38	109.782,11	153.716,27	263.498,38	0,00	0,00	788.500,00	303.292,20	0,00	485.207,80	912.959,05
0,00	20.000,00	20.000,00	0,00	20.000,00	0,00	0,00	13.000,00	20.000,00	7.000,00	0,00	0,00
0,00	283.498,38	129.782,11	153.716,27	283.498,38	0,00	0,00	801.500,00	323.292,20	7.000,00	485.207,80	912.959,05
0,00	43.000,00	24.000,00	19.000,00	43.000,00	0,00	0,00	19.700,00	24.000,00	4.300,00	0,00	56.000,00
0,00	43.000,00	24.000,00	19.000,00	43.000,00	0,00	0,00	19.700,00	24.000,00	4.300,00	0,00	56.000,00
0,00	12.000,00	8.000,00	4.000,00	12.000,00	0,00	0,00	38.600,00	8.000,00	0,00	30.600,00	94.436,00
0,00	12.000,00	8.000,00	4.000,00	12.000,00	0,00	0,00	38.600,00	8.000,00	0,00	30.600,00	94.436,00
0,00	624.680,19	263.785,93	360.894,26	624.680,19	0,00	0,00	1.032.000,00	612.757,73	106.867,53	526.109,80	1.249.684,66
0,00	82.500,06	56.499,98	26.000,08	82.500,06	0,00	0,00	82.800,00	56.499,98	0,00	26.300,02	106.604,48
0,00	15.000,00	15.000,00	0,00	15.000,00	0,00	0,00	7.600,00	15.000,00	7.400,00	0,00	0,00
0,00	44.600,00	39.600,00	5.000,00	44.600,00	0,00	0,00	299.400,00	322.477,31	23.077,31	0,00	267.615,94
0,00	20.400,00	20.400,00	0,00	20.400,00	0,00	0,00	13.400,00	25.716,00	12.316,00	0,00	600,00
0,00	162.500,06	131.499,98	31.000,08	162.500,06	0,00	0,00	403.200,00	419.693,29	42.793,31	26.300,02	374.820,42
0,00	162.500,06	131.499,98	31.000,08	162.500,06	0,00	0,00	403.200,00	419.693,29	42.793,31	26.300,02	374.820,42
0,00	787.180,25	395.285,91	391.894,34	787.180,25	0,00	0,00	1.435.200,00	1.032.451,02	149.660,84	552.409,82	1.624.505,08
0,00	148.193,33	78.616,00	69.577,33	148.193,33	0,00	0,00	303.900,00	379.238,56	75.338,56	0,00	312.236,22
0,00	148.193,33	78.616,00	69.577,33	148.193,33	0,00	0,00	303.900,00	379.238,56	75.338,56	0,00	312.236,22
0,00	25.001,81	25.000,00	1,81	25.001,81	0,00	0,00	25.200,00	25.000,00	0,00	200,00	1,81
0,00	3,62	3,62	0,00	3,62	0,00	0,00	0,00	3,62	3,62	0,00	0,00
0,00	25.005,43	25.003,62	1,81	25.005,43	0,00	0,00	25.200,00	25.003,62	3,62	200,00	1,81
0,00	98.733,93	98.733,93	0,00	98.733,93	0,00	0,00	193.600,00	442.694,48	249.094,48	0,00	75.292,10

XVI LEGISLATURA — DISEGNI DI LEGGE E RELAZIONI — DOCUMENTI

TITOLI / CATEGORIE		GESTIONE DI COMPETENZA							Differenze rispetto in più
		Previsioni			Somme accertate				
Codice	Denominazione	Previsione iniziale	Variazioni in aumento	Variazioni in diminuzione	Previsione definitiva	Risorse	Rimasti da risuotere	Totale accertamenti	
		1	2	3	4 = (1 + 2 - 3)	5	6	7 = (5 + 6)	8 = (7 - 4)
07.036.1.04.003	Finanziamenti da parte di organismi internazionali	0,00	14.000,00	0,00	14.000,00	11.200,00	2.800,00	14.000,00	0,00
07.036.1.04.004	Finanziamenti da altre iniziative U.E.	0,00	144.500,00	0,00	144.500,00	0,00	144.500,00	144.500,00	0,00
	Totale categoria 07.036.1.04	126.397,89	482.963,65	31.608,89	577.752,65	355.160,55	222.592,10	577.752,65	0,00
	07.036.1.05 Trasferimenti da Regioni ed Enti locali								
07.036.1.05.001	Finanziamenti delle Regioni per attività P.O.R. e per altre iniziative progettuali	0,00	105.500,00	0,00	105.500,00	0,00	105.500,00	105.500,00	0,00
07.036.1.05.002	Altri contributi delle regioni e degli enti locali	0,00	404.800,00	0,00	404.800,00	212.800,00	192.000,00	404.800,00	0,00
07.036.1.05.004	Finanziamenti degli enti locali per iniziative progettuali	176.240,00	58.380,00	70.411,72	164.208,28	22.988,28	141.220,00	164.208,28	0,00
	Totale categoria 07.036.1.05	176.240,00	568.680,00	70.411,72	674.508,28	235.788,28	438.720,00	674.508,28	0,00
	07.036.1.06 Trasferimenti da altri Enti Pubblici								
07.036.1.06.002	Altri finanziamenti degli enti del settore pubblico per iniziative dell'ente	0,00	334.629,95	0,00	334.629,95	334.629,95	0,00	334.629,95	0,00
	Totale categoria 07.036.1.06	0,00	334.629,95	0,00	334.629,95	334.629,95	0,00	334.629,95	0,00
	07.036.1.07 Trasferimenti da soggetti privati								
07.036.1.07.003	Altri finanziamenti di soggetti privati per iniziative dell'ente	29.775,00	129.750,00	0,00	159.525,00	45.000,00	114.525,00	159.525,00	0,00
	Totale categoria 07.036.1.07	29.775,00	129.750,00	0,00	159.525,00	45.000,00	114.525,00	159.525,00	0,00
	Totale Titolo I	332.412,89	2.059.305,05	102.020,61	2.289.697,33	1.271.201,34	1.018.495,99	2.289.697,33	0,00
	07.036.2 Compensi per prestazioni di servizi tecnico-scientifici								
	07.036.2.01 Entrate per prestazioni di servizi e vendita prodotti								
07.036.2.01.001	Ricerche e servizi commissionati da amministrazioni pubbliche	0,00	64.500,00	0,00	64.500,00	64.495,10	4,90	64.500,00	0,00
07.036.2.01.002	Ricerche e servizi commissionati da organismi internazionali	0,00	110.250,00	0,00	110.250,00	110.250,00	0,00	110.250,00	0,00
07.036.2.01.003	Ricerche e servizi commissionati da soggetti privati	0,00	173.660,00	0,00	173.660,00	124.460,00	49.200,00	173.660,00	0,00
07.036.2.01.006	Prestazione di servizi e vendita di prodotti	0,00	0,00	0,00	0,00	0,00	0,00	0,00	0,00
	Totale categoria 07.036.2.01	0,00	348.410,00	0,00	348.410,00	299.205,10	49.204,90	348.410,00	0,00
	Totale Titolo II	0,00	348.410,00	0,00	348.410,00	299.205,10	49.204,90	348.410,00	0,00
	07.036.3 Entrate diverse								
	07.036.3.02 Altre entrate								
07.036.3.02.002	Restituzione di ratei di borse di studio	0,00	831,50	0,00	831,50	831,50	0,00	831,50	0,00
07.036.3.02.003	Recuperi e rimborsi diversi	0,00	21.308,01	0,00	21.308,01	21.308,01	0,00	21.308,01	0,00
	Totale categoria 07.036.3.02	0,00	22.139,51	0,00	22.139,51	22.139,51	0,00	22.139,51	0,00
	Totale Titolo III	0,00	22.139,51	0,00	22.139,51	22.139,51	0,00	22.139,51	0,00
	Totale C.d.R. 036	332.412,89	2.429.854,56	102.020,61	2.660.246,84	1.592.545,95	1.067.700,89	2.660.246,84	0,00
	07.052 MATERIALI PER L' ELETTRONICA ED IL MAGNETISMO								
	07.052.1 Trasferimenti								
	07.052.1.02 Trasferimenti dal M.I.U.R.								
07.052.1.02.004	Finanziamento del M.I.U.R. relativi a FIRB, FISR, PRIN, FAR, progetti strategici e di diffus. cultura scient.	62.400,00	0,00	62.400,00	0,00	0,00	0,00	0,00	0,00
07.052.1.02.019	Finanziamenti M.I.U.R. relativi ai Programmi di ricerca di Rilevante Interesse Nazionale (PRIN)	0,00	23.000,00	0,00	23.000,00	23.000,00	0,00	23.000,00	0,00
	Totale categoria 07.052.1.02	62.400,00	23.000,00	62.400,00	23.000,00	23.000,00	0,00	23.000,00	0,00
	07.052.1.03 Trasferimenti da altri Ministeri								
07.052.1.03.014	Finanziamenti del M.I.U.R. per altre iniziative progettuali	182.682,00	0,00	10.234,75	172.447,25	24.998,19	147.449,06	172.447,25	0,00
	Totale categoria 07.052.1.03	182.682,00	0,00	10.234,75	172.447,25	24.998,19	147.449,06	172.447,25	0,00
	07.052.1.04 Trasferimenti da UE								
07.052.1.04.002	Finanziamenti da Programma Quadro Ricerca U.E.	90.443,00	25.469,19	0,00	115.912,19	15.120,76	100.791,43	115.912,19	0,00
	Totale categoria 07.052.1.04	90.443,00	25.469,19	0,00	115.912,19	15.120,76	100.791,43	115.912,19	0,00

XVI LEGISLATURA — DISEGNI DI LEGGE E RELAZIONI — DOCUMENTI

Totale alle previsioni in meno	Residui a inizio esercizio	GESTIONE DEI RESIDUI ATTIVI					GESTIONE DI CASSA				Totale dei residui attivi al termine dell'esercizio
		Riscossi	Rimasti da riscuotere	Totali	Variazioni		Previsione definitiva	Riscossioni	Differenze rispetto alle previsioni		
					in più	in meno			in più	in meno	
9 = (4 - 7)	10	11	12	13 = (11 + 12)	14 = (13 - 10)	15 = (10 - 13)	16	17 = (5 + 11)	18 = (17 - 16)	19 = (16 - 17)	20 = (6 + 12)
0,00	0,00	0,00	0,00	0,00	0,00	0,00	5.200,00	11.200,00	6.000,00	0,00	2.800,00
0,00	0,00	0,00	0,00	0,00	0,00	0,00	54.000,00	0,00	0,00	54.000,00	144.500,00
0,00	98.733,93	98.733,93	0,00	98.733,93	0,00	0,00	252.800,00	453.894,48	255.094,48	54.000,00	222.592,10
0,00	0,00	0,00	0,00	0,00	0,00	0,00	68.400,00	0,00	0,00	68.400,00	105.500,00
0,00	0,00	0,00	0,00	0,00	0,00	0,00	262.400,00	212.800,00	0,00	49.600,00	192.000,00
0,00	577.829,50	549.877,00	27.952,50	577.829,50	0,00	0,00	481.100,00	572.865,28	91.765,28	0,00	169.172,50
0,00	577.829,50	549.877,00	27.952,50	577.829,50	0,00	0,00	811.900,00	785.665,28	91.765,28	118.000,00	466.672,50
0,00	0,00	0,00	0,00	0,00	0,00	0,00	82.400,00	334.629,95	252.229,95	0,00	0,00
0,00	0,00	0,00	0,00	0,00	0,00	0,00	82.400,00	334.629,95	252.229,95	0,00	0,00
0,00	108.130,76	45.465,76	62.665,00	108.130,76	0,00	0,00	100.000,00	90.465,76	0,00	9.534,24	177.190,00
0,00	108.130,76	45.465,76	62.665,00	108.130,76	0,00	0,00	100.000,00	90.465,76	0,00	9.534,24	177.190,00
0,00	957.892,95	797.696,31	160.196,64	957.892,95	0,00	0,00	1.576.200,00	2.068.897,65	674.431,89	181.734,24	1.178.692,63
0,00	0,00	0,00	0,00	0,00	0,00	0,00	32.700,00	64.495,10	31.795,10	0,00	4,90
0,00	123,83	123,83	0,00	123,83	0,00	0,00	56.000,00	110.373,83	54.373,83	0,00	0,00
0,00	57.184,41	33.000,00	24.184,41	57.184,41	0,00	0,00	117.100,00	157.460,00	40.360,00	0,00	73.384,41
0,00	3,00	0,00	3,00	3,00	0,00	0,00	0,00	0,00	0,00	0,00	3,00
0,00	57.311,24	33.123,83	24.187,41	57.311,24	0,00	0,00	205.800,00	332.328,93	126.528,93	0,00	73.392,31
0,00	57.311,24	33.123,83	24.187,41	57.311,24	0,00	0,00	205.800,00	332.328,93	126.528,93	0,00	73.392,31
0,00	0,00	0,00	0,00	0,00	0,00	0,00	400,00	831,50	431,50	0,00	0,00
0,00	92,19	0,00	92,19	92,19	0,00	0,00	10.600,00	21.308,01	10.708,01	0,00	92,19
0,00	92,19	0,00	92,19	92,19	0,00	0,00	11.000,00	22.139,51	11.139,51	0,00	92,19
0,00	92,19	0,00	92,19	92,19	0,00	0,00	11.000,00	22.139,51	11.139,51	0,00	92,19
0,00	1.015.296,38	830.820,14	184.476,24	1.015.296,38	0,00	0,00	1.793.000,00	2.423.366,09	812.100,33	181.734,24	1.252.177,13
0,00	0,00	0,00	0,00	0,00	0,00	0,00	0,00	0,00	0,00	0,00	0,00
0,00	0,00	0,00	0,00	0,00	0,00	0,00	10.100,00	23.000,00	12.900,00	0,00	0,00
0,00	0,00	0,00	0,00	0,00	0,00	0,00	10.100,00	23.000,00	12.900,00	0,00	0,00
0,00	73.648,41	14.670,69	58.977,72	73.648,41	0,00	0,00	248.000,00	39.668,88	0,00	208.331,12	206.426,78
0,00	73.648,41	14.670,69	58.977,72	73.648,41	0,00	0,00	248.000,00	39.668,88	0,00	208.331,12	206.426,78
0,00	77.171,00	0,00	77.171,00	77.171,00	0,00	0,00	72.100,00	15.120,76	0,00	56.979,24	177.962,43
0,00	77.171,00	0,00	77.171,00	77.171,00	0,00	0,00	72.100,00	15.120,76	0,00	56.979,24	177.962,43

XVI LEGISLATURA — DISEGNI DI LEGGE E RELAZIONI — DOCUMENTI

TITOLI / CATEGORIE		GESTIONE DI COMPETENZA							
		Previsioni				Somme accertate			Differenze rispet
Codice	Denominazione	Previsione iniziale	Variazioni in aumento	Variazioni in diminuzione	Previsione definitiva	Risorse	Rimasti da riscuotere	Totale accertamenti	in più
		1	2	3	4 = (1 + 2 - 3)	5	6	7 = (5 + 6)	8 = (7 - 4)
07.052.1.05	Trasferimenti da Regioni ed Enti locali								
07.052.1.05.001	Finanziamenti delle Regioni per attivit? P.O.R. e per altre iniziative progettuali	0,00	14.940,23	0,00	14.940,23	14.940,23	0,00	14.940,23	0,00
07.052.1.05.004	Finanziamenti degli enti locali per iniziative progettuali	0,00	147.825,00	0,00	147.825,00	0,00	147.825,00	147.825,00	0,00
	Totale categoria 07.052.1.05	0,00	162.765,23	0,00	162.765,23	14.940,23	147.825,00	162.765,23	0,00
07.052.1.06	Trasferimenti da altri Enti Pubblici								
07.052.1.06.002	Altri finanziamenti degli enti del settore pubblico per iniziative dell'ente	13.000,00	25.466,88	13.000,00	25.466,88	25.466,88	0,00	25.466,88	0,00
	Totale categoria 07.052.1.06	13.000,00	25.466,88	13.000,00	25.466,88	25.466,88	0,00	25.466,88	0,00
07.052.1.07	Trasferimenti da soggetti privati								
07.052.1.07.003	Altri finanziamenti di soggetti privati per iniziative dell'ente	0,00	40.000,00	0,00	40.000,00	40.000,00	0,00	40.000,00	0,00
	Totale categoria 07.052.1.07	0,00	40.000,00	0,00	40.000,00	40.000,00	0,00	40.000,00	0,00
	Totale Titolo I	348.525,00	276.701,30	85.634,75	539.591,55	143.526,06	396.065,49	539.591,55	0,00
07.052.2	Compensi per prestazioni di servizi tecnico-scientifici								
07.052.2.01	Entrate per prestazioni di servizi e vendita prodotti								
07.052.2.01.001	Ricerche e servizi commissionati da amministrazioni pubbliche	0,00	38.101,60	0,00	38.101,60	38.101,60	0,00	38.101,60	0,00
07.052.2.01.003	Ricerche e servizi commissionati da soggetti privati	0,00	188.644,23	0,00	188.644,23	177.344,23	11.300,00	188.644,23	0,00
	Totale categoria 07.052.2.01	0,00	226.745,83	0,00	226.745,83	215.445,83	11.300,00	226.745,83	0,00
	Totale Titolo II	0,00	226.745,83	0,00	226.745,83	215.445,83	11.300,00	226.745,83	0,00
	Totale C.d.R. 052	348.525,00	503.447,13	85.634,75	766.337,38	358.971,89	407.365,49	766.337,38	0,00
07.054	METODOLOGIE INORGANICHE E DEI PLASMI								
07.054.1	Trasferimenti								
07.054.1.02	Trasferimenti dal M.I.U.R.								
07.054.1.02.004	Finanziamento del M.I.U.R. relativi a FIRB, FISR, PRIN, FAR, progetti strategici e di diffus. cultura scient.	0,00	6.058,00	0,00	6.058,00	6.058,00	0,00	6.058,00	0,00
07.054.1.02.018	Finanziamenti M.I.U.R. relativi al Fondo Agevolato per la Ricerca (FAR)	70.000,00	114.996,38	70.000,00	114.996,38	114.996,38	0,00	114.996,38	0,00
07.054.1.02.019	Finanziamenti M.I.U.R. relativi ai Programmi di ricerca di Rilevante Interesse Nazionale (PRIN)	0,00	82.100,00	0,00	82.100,00	82.100,00	0,00	82.100,00	0,00
	Totale categoria 07.054.1.02	70.000,00	203.154,38	70.000,00	203.154,38	203.154,38	0,00	203.154,38	0,00
07.054.1.03	Trasferimenti da altri Ministeri								
07.054.1.03.005	Finanziamenti ministeriali per le attivita previste nel P.O.N.	0,00	0,00	0,00	0,00	0,00	0,00	0,00	0,00
07.054.1.03.015	Finanziamenti e contributi di altri ministeri	0,00	65.458,00	0,00	65.458,00	65.458,00	0,00	65.458,00	0,00
	Totale categoria 07.054.1.03	0,00	65.458,00	0,00	65.458,00	65.458,00	0,00	65.458,00	0,00
07.054.1.04	Trasferimenti da UE								
07.054.1.04.002	Finanziamenti da Programma Quadro Ricerca U.E.	111.250,00	4.792,25	11.250,00	104.792,25	104.792,25	0,00	104.792,25	0,00
07.054.1.04.003	Finanziamenti da parte di organismi internazionali	208.000,00	20.000,00	48.000,00	180.000,00	180.000,00	0,00	180.000,00	0,00
07.054.1.04.004	Finanziamenti da altre iniziative U.E.	0,00	18.000,00	0,00	18.000,00	18.000,00	0,00	18.000,00	0,00
	Totale categoria 07.054.1.04	319.250,00	42.792,25	59.250,00	302.792,25	302.792,25	0,00	302.792,25	0,00
07.054.1.05	Trasferimenti da Regioni ed Enti locali								
07.054.1.05.001	Finanziamenti delle Regioni per attivit? P.O.R. e per altre iniziative progettuali	60.000,00	5.500,00	0,00	65.500,00	65.500,00	0,00	65.500,00	0,00
	Totale categoria 07.054.1.05	60.000,00	5.500,00	0,00	65.500,00	65.500,00	0,00	65.500,00	0,00
07.054.1.06	Trasferimenti da altri Enti Pubblici								
07.054.1.06.002	Altri finanziamenti degli enti del settore pubblico per iniziative dell'ente	102.807,75	0,00	102.807,75	0,00	0,00	0,00	0,00	0,00
	Totale categoria 07.054.1.06	102.807,75	0,00	102.807,75	0,00	0,00	0,00	0,00	0,00
07.054.1.07	Trasferimenti da soggetti privati								
07.054.1.07.003	Altri finanziamenti di soggetti privati per iniziative dell'ente	45.552,20	8.000,00	45.552,20	8.000,00	8.000,00	0,00	8.000,00	0,00

XVI LEGISLATURA — DISEGNI DI LEGGE E RELAZIONI — DOCUMENTI

Totale alle previsioni in meno	Residui a inizio esercizio	GESTIONE DEI RESIDUI ATTIVI					GESTIONE DI CASSA				Totale dei residui attivi al termine dell'esercizio
		Riscossi	Rimasti da riscuotere	Totali	Variazioni		Previsione definitiva	Riscossioni	Differenze rispetto alle previsioni		
					in più	in meno			in più	in meno	
9 = (4 - 7)	10	11	12	13 = (11 + 12)	14 = (13 - 10)	15 = (10 - 13)	16	17 = (5 + 11)	18 = (17 - 16)	19 = (16 - 17)	20 = (6 + 12)
0,00	0,00	0,00	0,00	0,00	0,00	0,00	9.700,00	14.940,23	5.240,23	0,00	0,00
0,00	0,00	0,00	0,00	0,00	0,00	0,00	95.800,00	0,00	0,00	95.800,00	147.825,00
0,00	0,00	0,00	0,00	0,00	0,00	0,00	105.500,00	14.940,23	5.240,23	95.800,00	147.825,00
0,00	0,00	0,00	0,00	0,00	0,00	0,00	6.300,00	25.466,88	19.166,88	0,00	0,00
0,00	0,00	0,00	0,00	0,00	0,00	0,00	6.300,00	25.466,88	19.166,88	0,00	0,00
0,00	0,00	0,00	0,00	0,00	0,00	0,00	15.900,00	40.000,00	24.100,00	0,00	0,00
0,00	0,00	0,00	0,00	0,00	0,00	0,00	15.900,00	40.000,00	24.100,00	0,00	0,00
0,00	150.819,41	14.670,69	136.148,72	150.819,41	0,00	0,00	457.900,00	158.196,75	61.407,11	361.110,36	532.214,21
0,00	0,00	0,00	0,00	0,00	0,00	0,00	19.300,00	38.101,60	18.801,60	0,00	0,00
0,00	500,00	500,00	0,00	500,00	0,00	0,00	96.000,00	177.844,23	81.844,23	0,00	11.300,00
0,00	500,00	500,00	0,00	500,00	0,00	0,00	115.300,00	215.945,83	100.645,83	0,00	11.300,00
0,00	500,00	500,00	0,00	500,00	0,00	0,00	115.300,00	215.945,83	100.645,83	0,00	11.300,00
0,00	151.319,41	15.170,69	136.148,72	151.319,41	0,00	0,00	573.200,00	374.142,58	162.052,94	361.110,36	543.514,21
0,00	0,00	0,00	0,00	0,00	0,00	0,00	2.700,00	6.058,00	3.358,00	0,00	0,00
0,00	0,00	0,00	0,00	0,00	0,00	0,00	50.500,00	114.996,38	64.496,38	0,00	0,00
0,00	0,00	0,00	0,00	0,00	0,00	0,00	36.100,00	82.100,00	46.000,00	0,00	0,00
0,00	0,00	0,00	0,00	0,00	0,00	0,00	89.300,00	203.154,38	113.854,38	0,00	0,00
0,00	39.607,82	0,00	39.607,82	39.607,82	0,00	0,00	40.000,00	0,00	0,00	40.000,00	39.607,82
0,00	0,00	0,00	0,00	0,00	0,00	0,00	66.000,00	65.458,00	0,00	542,00	0,00
0,00	39.607,82	0,00	39.607,82	39.607,82	0,00	0,00	106.000,00	65.458,00	0,00	40.542,00	39.607,82
0,00	0,00	0,00	0,00	0,00	0,00	0,00	39.200,00	104.792,25	65.592,25	0,00	0,00
0,00	0,00	0,00	0,00	0,00	0,00	0,00	67.300,00	180.000,00	112.700,00	0,00	0,00
0,00	0,00	0,00	0,00	0,00	0,00	0,00	6.700,00	18.000,00	11.300,00	0,00	0,00
0,00	0,00	0,00	0,00	0,00	0,00	0,00	113.200,00	302.792,25	189.592,25	0,00	0,00
0,00	57.500,00	57.500,00	0,00	57.500,00	0,00	0,00	79.700,00	123.000,00	43.300,00	0,00	0,00
0,00	57.500,00	57.500,00	0,00	57.500,00	0,00	0,00	79.700,00	123.000,00	43.300,00	0,00	0,00
0,00	0,00	0,00	0,00	0,00	0,00	0,00	0,00	0,00	0,00	0,00	0,00
0,00	0,00	0,00	0,00	0,00	0,00	0,00	0,00	0,00	0,00	0,00	0,00
0,00	0,00	0,00	0,00	0,00	0,00	0,00	3.000,00	8.000,00	5.000,00	0,00	0,00

XVI LEGISLATURA — DISEGNI DI LEGGE E RELAZIONI — DOCUMENTI

Riferimento alle previsioni in meno	Residui a inizio esercizio	GESTIONE DEI RESIDUI ATTIVI					GESTIONE DI CASSA				Totale dei residui attivi al termine dell'esercizio
		Riscossi	Rimasti da riscuotere	Totali	Variazioni		Previsione definitiva	Riscossioni	Differenze rispetto alle previsioni		
					in più	in meno			in più	in meno	
9 = (4 - 7)	10	11	12	13 = (11 + 12)	14 = (13 - 10)	15 = (10 - 13)	16	17 = (5 + 11)	18 = (17 - 16)	19 = (16 - 17)	20 = (6 + 12)
0,00	0,00	0,00	0,00	0,00	0,00	0,00	3.000,00	8.000,00	5.000,00	0,00	0,00
0,00	97.107,82	57.500,00	39.607,82	97.107,82	0,00	0,00	391.200,00	702.404,63	351.746,63	40.542,00	39.607,82
0,00	31.495,21	31.495,21	0,00	31.495,21	0,00	0,00	16.000,00	31.495,21	15.495,21	0,00	0,00
0,00	31.495,21	31.495,21	0,00	31.495,21	0,00	0,00	16.000,00	31.495,21	15.495,21	0,00	0,00
0,00	31.495,21	31.495,21	0,00	31.495,21	0,00	0,00	16.000,00	31.495,21	15.495,21	0,00	0,00
0,00	0,00	0,00	0,00	0,00	0,00	0,00	500,00	914,68	414,68	0,00	0,00
0,00	0,00	0,00	0,00	0,00	0,00	0,00	500,00	914,68	414,68	0,00	0,00
0,00	0,00	0,00	0,00	0,00	0,00	0,00	500,00	914,68	414,68	0,00	0,00
0,00	128.603,03	88.995,21	39.607,82	128.603,03	0,00	0,00	407.700,00	734.814,52	367.656,52	40.542,00	39.607,82
0,00	0,00	0,00	0,00	0,00	0,00	0,00	195.800,00	88.548,92	0,00	107.251,08	356.905,85
0,00	0,00	0,00	0,00	0,00	0,00	0,00	34.900,00	79.381,00	44.481,00	0,00	0,00
0,00	0,00	0,00	0,00	0,00	0,00	0,00	39.600,00	90.079,00	50.479,00	0,00	0,00
0,00	0,00	0,00	0,00	0,00	0,00	0,00	270.300,00	258.008,92	94.960,00	107.251,08	356.905,85
0,00	0,00	0,00	0,00	0,00	0,00	0,00	43.000,00	42.725,84	0,00	274,16	0,00
0,00	745.258,71	375.346,49	369.912,22	745.258,71	0,00	0,00	1.400.000,00	675.559,46	0,00	724.440,54	719.912,22
0,00	745.258,71	375.346,49	369.912,22	745.258,71	0,00	0,00	1.443.000,00	718.285,30	0,00	724.714,70	719.912,22
0,00	54.025,12	39.807,44	14.217,68	54.025,12	0,00	0,00	560.900,00	1.184.319,85	623.419,85	0,00	316.648,56
0,00	54.025,12	39.807,44	14.217,68	54.025,12	0,00	0,00	560.900,00	1.184.319,85	623.419,85	0,00	316.648,56
0,00	369.053,11	262.598,11	106.455,00	369.053,11	0,00	0,00	239.300,00	262.598,11	23.298,11	0,00	106.455,00
0,00	80.000,00	0,00	80.000,00	80.000,00	0,00	0,00	1.049.200,00	103.724,57	0,00	945.475,43	1.514.594,77
0,00	43.200,00	6.480,00	36.720,00	43.200,00	0,00	0,00	28.000,00	6.480,00	0,00	21.520,00	36.720,00
0,00	492.253,11	269.078,11	223.175,00	492.253,11	0,00	0,00	1.316.500,00	372.802,68	23.298,11	966.995,43	1.657.769,77
0,00	0,00	0,00	0,00	0,00	0,00	0,00	19.300,00	68.368,38	49.068,38	0,00	10.002,32
0,00	0,00	0,00	0,00	0,00	0,00	0,00	19.300,00	68.368,38	49.068,38	0,00	10.002,32
0,00	0,00	0,00	0,00	0,00	0,00	0,00	192.600,00	164.675,00	0,00	27.925,00	346.344,63
0,00	0,00	0,00	0,00	0,00	0,00	0,00	192.600,00	164.675,00	0,00	27.925,00	346.344,63
0,00	1.291.536,94	684.232,04	607.304,90	1.291.536,94	0,00	0,00	3.802.600,00	2.766.460,13	790.746,34	1.826.886,21	3.407.583,35

XVI LEGISLATURA — DISEGNI DI LEGGE E RELAZIONI — DOCUMENTI

TITOLI / CATEGORIE		GESTIONE DI COMPETENZA							
		Previsioni				Somme accertate			Differenze rispetto
Codice	Denominazione	Previsione iniziale	Variazioni in aumento	Variazioni in diminuzione	Previsione definitiva	Risorse	Rimasti da riscuotere	Totale accertamenti	in più
		1	2	3	4 = (1 + 2 - 3)	5	6	7 = (5 + 6)	8 = (7 - 4)
07.057.2.01.001	Ricerche e servizi commissionati da amministrazioni pubbliche	369.991,60	1.440,00	68.772,80	302.658,80	229.218,80	73.440,00	302.658,80	0,00
07.057.2.01.002	Ricerche e servizi commissionati da organismi internazionali	33.000,00	0,00	0,00	33.000,00	0,00	33.000,00	33.000,00	0,00
07.057.2.01.003	Ricerche e servizi commissionati da soggetti privati	603.240,00	777.210,68	24.000,00	1.356.450,68	513.260,48	843.190,20	1.356.450,68	0,00
07.057.2.01.006	Prestazione di servizi e vendita di prodotti	458.918,00	125.756,72	5.000,00	579.674,72	517.475,62	62.199,10	579.674,72	0,00
	Totale categoria 07.057.2.01	1.465.149,60	904.407,40	97.772,80	2.271.784,20	1.259.954,90	1.011.829,30	2.271.784,20	0,00
	Totale Titolo II	1.465.149,60	904.407,40	97.772,80	2.271.784,20	1.259.954,90	1.011.829,30	2.271.784,20	0,00
07.057.3	Entrate diverse								
07.057.3.02	Altre entrate								
07.057.3.02.002	Restituzione di ratci di borse di studio	0,00	823,20	0,00	823,20	823,20	0,00	823,20	0,00
07.057.3.02.003	Recuperi e rimborsi diversi	0,00	4.426,77	0,00	4.426,77	2.949,86	1.476,91	4.426,77	0,00
	Totale categoria 07.057.3.02	0,00	5.249,97	0,00	5.249,97	3.773,06	1.476,91	5.249,97	0,00
	Totale Titolo III	0,00	5.249,97	0,00	5.249,97	3.773,06	1.476,91	5.249,97	0,00
	Totale C.d.R. 057	6.613.988,13	4.493.639,05	3.948.086,47	7.159.540,71	3.345.956,05	3.813.584,66	7.159.540,71	0,00
07.063	PROCESSI CHIMICO-FISICI								
07.063.1	Trasferimenti								
07.063.1.02	Trasferimenti dal M.I.U.R.								
07.063.1.02.004	Finanziamento del M.I.U.R. relativi a FIRB, FISR, PRIN, FAR, progetti strategici e di diffus. cultura scient.	0,00	670.342,52	0,00	670.342,52	581.281,51	89.061,01	670.342,52	0,00
07.063.1.02.006	Finanziamento del M.I.U.R. per attività di sviluppo delle aree depresse (CLUSTER)	0,00	51.858,87	0,00	51.858,87	51.858,87	0,00	51.858,87	0,00
07.063.1.02.016	Finanziamenti M.I.U.R. relativi al fondo per gli Investimenti della Ricerca di Base (FIRB)	11.435,00	0,00	11.435,00	0,00	0,00	0,00	0,00	0,00
07.063.1.02.019	Finanziamenti M.I.U.R. relativi ai Programmi di ricerca di Rilevante Interesse Nazionale (PRIN)	0,00	267.335,00	0,00	267.335,00	267.335,00	0,00	267.335,00	0,00
	Totale categoria 07.063.1.02	11.435,00	989.536,39	11.435,00	989.536,39	900.475,38	89.061,01	989.536,39	0,00
07.063.1.04	Trasferimenti da UE								
07.063.1.04.002	Finanziamenti da Programma Quadro Ricerca U.E.	246.000,00	113.604,24	146.000,00	213.604,24	213.604,24	0,00	213.604,24	0,00
07.063.1.04.003	Finanziamenti da parte di organismi internazionali	0,00	50.660,90	0,00	50.660,90	50.660,90	0,00	50.660,90	0,00
07.063.1.04.004	Finanziamenti da altre iniziative U.E.	85.000,00	0,00	85.000,00	0,00	0,00	0,00	0,00	0,00
	Totale categoria 07.063.1.04	331.000,00	164.265,14	231.000,00	264.265,14	264.265,14	0,00	264.265,14	0,00
07.063.1.05	Trasferimenti da Regioni ed Enti locali								
07.063.1.05.001	Finanziamenti delle Regioni per attività P.O.R. e per altre iniziative progettuali	190.000,00	75.000,00	0,00	265.000,00	240.000,00	25.000,00	265.000,00	0,00
07.063.1.05.002	Altri contributi delle regioni e degli enti locali	363.800,00	55.920,00	348.920,85	70.799,15	55.920,00	14.879,15	70.799,15	0,00
07.063.1.05.004	Finanziamenti degli enti locali per iniziative progettuali	24.000,00	0,00	24.000,00	0,00	0,00	0,00	0,00	0,00
	Totale categoria 07.063.1.05	577.800,00	130.920,00	372.920,85	335.799,15	295.920,00	39.879,15	335.799,15	0,00
07.063.1.06	Trasferimenti da altri Enti Pubblici								
07.063.1.06.002	Altri finanziamenti degli enti del settore pubblico per iniziative dell'ente	195.000,00	741.685,66	0,00	936.685,66	889.183,29	47.502,37	936.685,66	0,00
	Totale categoria 07.063.1.06	195.000,00	741.685,66	0,00	936.685,66	889.183,29	47.502,37	936.685,66	0,00
07.063.1.07	Trasferimenti da soggetti privati								
07.063.1.07.003	Altri finanziamenti di soggetti privati per iniziative dell'ente	9.000,00	80.041,26	0,00	89.041,26	29.000,00	60.041,26	89.041,26	0,00
	Totale categoria 07.063.1.07	9.000,00	80.041,26	0,00	89.041,26	29.000,00	60.041,26	89.041,26	0,00
	Totale Titolo I	1.124.235,00	2.106.448,45	615.355,85	2.615.327,60	2.378.843,81	236.483,79	2.615.327,60	0,00
07.063.2	Compensi per prestazioni di servizi tecnico-scientifici								
07.063.2.01	Entrate per prestazioni di servizi e vendita prodotti								
07.063.2.01.001	Ricerche e servizi commissionati da amministrazioni pubbliche	0,00	0,00	0,00	0,00	0,00	0,00	0,00	0,00
07.063.2.01.003	Ricerche e servizi commissionati da soggetti privati	24.000,00	346.942,01	0,00	370.942,01	268.595,53	102.346,48	370.942,01	0,00
	Totale categoria 07.063.2.01	24.000,00	346.942,01	0,00	370.942,01	268.595,53	102.346,48	370.942,01	0,00

XVI LEGISLATURA — DISEGNI DI LEGGE E RELAZIONI — DOCUMENTI

Riferimento alle previsioni in meno	Residui a inizio esercizio	GESTIONE DEI RESIDUI ATTIVI					GESTIONE DI CASSA				Totale dei residui attivi al termine dell'esercizio
		Riscossi	Rimasti da riscuotere	Totali	Variazioni		Previsione definitiva	Riscossioni	Differenze rispetto alle previsioni		
					in più	in meno			in più	in meno	
9 = (4 - 7)	10	11	12	13 = (11 + 12)	14 = (13 - 10)	15 = (10 - 13)	16	17 = (5 + 11)	18 = (17 - 16)	19 = (16 - 17)	20 = (6 + 12)
0,00	0,00	0,00	0,00	0,00	0,00	0,00	153.600,00	229.218,80	75.618,80	0,00	73.440,00
0,00	58.365,00	40.000,00	18.365,00	58.365,00	0,00	0,00	46.400,00	40.000,00	0,00	6.400,00	51.365,00
0,00	344.040,00	321.840,00	22.200,00	344.040,00	0,00	0,00	862.900,00	835.100,48	0,00	27.799,52	865.390,20
0,00	399.494,30	231.286,67	168.207,63	399.494,30	0,00	0,00	496.900,00	748.762,29	251.862,29	0,00	230.406,73
0,00	801.899,30	593.126,67	208.772,63	801.899,30	0,00	0,00	1.559.800,00	1.853.081,57	327.481,09	34.199,52	1.220.601,93
0,00	801.899,30	593.126,67	208.772,63	801.899,30	0,00	0,00	1.559.800,00	1.853.081,57	327.481,09	34.199,52	1.220.601,93
0,00	0,00	0,00	0,00	0,00	0,00	0,00	400,00	823,20	423,20	0,00	0,00
0,00	0,00	0,00	0,00	0,00	0,00	0,00	2.200,00	2.949,86	749,86	0,00	1.476,91
0,00	0,00	0,00	0,00	0,00	0,00	0,00	2.600,00	3.773,06	1.173,06	0,00	1.476,91
0,00	0,00	0,00	0,00	0,00	0,00	0,00	2.600,00	3.773,06	1.173,06	0,00	1.476,91
0,00	2.093.436,24	1.277.358,71	816.077,53	2.093.436,24	0,00	0,00	5.365.000,00	4.623.314,76	1.119.400,49	1.861.085,73	4.629.662,19
0,00	53.732,00	53.732,00	0,00	53.732,00	0,00	0,00	318.300,00	635.013,51	316.713,51	0,00	89.061,01
0,00	0,00	0,00	0,00	0,00	0,00	0,00	22.800,00	51.858,87	29.058,87	0,00	0,00
0,00	0,00	0,00	0,00	0,00	0,00	0,00	0,00	0,00	0,00	0,00	0,00
0,00	0,00	0,00	0,00	0,00	0,00	0,00	117.500,00	267.335,00	149.835,00	0,00	0,00
0,00	53.732,00	53.732,00	0,00	53.732,00	0,00	0,00	458.600,00	954.207,38	495.607,38	0,00	89.061,01
0,00	34.645,01	34.645,01	0,00	34.645,01	0,00	0,00	93.000,00	248.249,25	155.249,25	0,00	0,00
0,00	82.123,00	82.123,00	0,00	82.123,00	0,00	0,00	49.600,00	132.783,90	83.183,90	0,00	0,00
0,00	0,00	0,00	0,00	0,00	0,00	0,00	0,00	0,00	0,00	0,00	0,00
0,00	116.768,01	116.768,01	0,00	116.768,01	0,00	0,00	142.600,00	381.033,15	238.433,15	0,00	0,00
0,00	0,00	0,00	0,00	0,00	0,00	0,00	171.800,00	240.000,00	68.200,00	0,00	25.000,00
0,00	85.540,00	25.800,00	59.740,00	85.540,00	0,00	0,00	101.400,00	81.720,00	0,00	19.680,00	74.619,15
0,00	6.000,00	6.000,00	0,00	6.000,00	0,00	0,00	3.900,00	6.000,00	2.100,00	0,00	0,00
0,00	91.540,00	31.800,00	59.740,00	91.540,00	0,00	0,00	277.100,00	327.720,00	70.300,00	19.680,00	99.619,15
0,00	14.213,94	14.213,94	0,00	14.213,94	0,00	0,00	234.200,00	903.397,23	669.197,23	0,00	47.502,37
0,00	14.213,94	14.213,94	0,00	14.213,94	0,00	0,00	234.200,00	903.397,23	669.197,23	0,00	47.502,37
0,00	5.000,00	5.000,00	0,00	5.000,00	0,00	0,00	35.400,00	34.000,00	0,00	1.400,00	60.041,26
0,00	5.000,00	5.000,00	0,00	5.000,00	0,00	0,00	35.400,00	34.000,00	0,00	1.400,00	60.041,26
0,00	281.253,95	221.513,95	59.740,00	281.253,95	0,00	0,00	1.147.900,00	2.600.357,76	1.473.537,76	21.080,00	296.223,79
0,00	15,50	0,00	15,50	15,50	0,00	0,00	0,00	0,00	0,00	0,00	15,50
0,00	86.000,00	55.000,00	31.000,00	86.000,00	0,00	0,00	231.900,00	323.595,53	91.695,53	0,00	133.346,48
0,00	86.015,50	55.000,00	31.015,50	86.015,50	0,00	0,00	231.900,00	323.595,53	91.695,53	0,00	133.361,98

XVI LEGISLATURA — DISEGNI DI LEGGE E RELAZIONI — DOCUMENTI

Totale alle previsioni in meno	Residui a inizio esercizio	GESTIONE DEI RESIDUI ATTIVI					GESTIONE DI CASSA				Totale dei residui attivi al termine dell'esercizio
		Riscossi	Rimasti da riscuotere	Totali	Variazioni		Previsione definitiva	Riscossioni	Differenze rispetto alle previsioni		
					in più	in meno			in più	in meno	
9 = (4 - 7)	10	11	12	13 = (11 + 12)	14 = (13 - 10)	15 = (10 - 13)	16	17 = (5 + 11)	18 = (17 - 16)	19 = (16 - 17)	20 = (6 + 12)
0,00	86.015,50	55.000,00	31.015,50	86.015,50	0,00	0,00	231.900,00	323.595,53	91.695,53	0,00	133.361,98
0,00	0,00	0,00	0,00	0,00	0,00	0,00	2.200,00	4.428,40	2.228,40	0,00	0,00
0,00	0,00	0,00	0,00	0,00	0,00	0,00	2.700,00	5.378,37	2.678,37	0,00	0,00
0,00	0,00	0,00	0,00	0,00	0,00	0,00	4.900,00	9.806,77	4.906,77	0,00	0,00
0,00	0,00	0,00	0,00	0,00	0,00	0,00	4.900,00	9.806,77	4.906,77	0,00	0,00
0,00	367.269,45	276.513,95	90.755,50	367.269,45	0,00	0,00	1.384.700,00	2.933.760,06	1.570.140,06	21.080,00	429.585,77
0,00	385.795,57	72.976,00	312.819,57	385.795,57	0,00	0,00	194.200,00	128.935,00	0,00	65.265,00	312.819,57
0,00	0,00	0,00	0,00	0,00	0,00	0,00	95.200,00	76.836,00	0,00	18.364,00	139.845,00
0,00	385.795,57	72.976,00	312.819,57	385.795,57	0,00	0,00	289.400,00	205.771,00	0,00	83.629,00	452.664,57
0,00	25.000,00	25.000,00	0,00	25.000,00	0,00	0,00	45.300,00	25.000,00	0,00	20.300,00	20.000,00
0,00	25.000,00	25.000,00	0,00	25.000,00	0,00	0,00	45.300,00	25.000,00	0,00	20.300,00	20.000,00
0,00	0,00	0,00	0,00	0,00	0,00	0,00	14.100,00	37.753,00	23.653,00	0,00	0,00
0,00	0,00	0,00	0,00	0,00	0,00	0,00	200,00	598,64	398,64	0,00	0,00
0,00	0,00	0,00	0,00	0,00	0,00	0,00	14.300,00	38.351,64	24.051,64	0,00	0,00
0,00	70.737,31	0,00	70.737,31	70.737,31	0,00	0,00	17.400,00	0,00	0,00	17.400,00	70.737,31
0,00	70.737,31	0,00	70.737,31	70.737,31	0,00	0,00	17.400,00	0,00	0,00	17.400,00	70.737,31
0,00	481.532,88	97.976,00	383.556,88	481.532,88	0,00	0,00	366.400,00	269.122,64	24.051,64	121.329,00	543.401,88
0,00	7.665,20	7.665,20	0,00	7.665,20	0,00	0,00	20.000,00	26.193,40	6.193,40	0,00	13.380,58
0,00	84.900,00	0,00	84.900,00	84.900,00	0,00	0,00	79.300,00	0,00	0,00	79.300,00	156.300,00
0,00	0,00	0,00	0,00	0,00	0,00	0,00	90.600,00	178.494,45	87.894,45	0,00	0,00
0,00	92.565,20	7.665,20	84.900,00	92.565,20	0,00	0,00	189.900,00	204.687,85	94.087,85	79.300,00	169.680,58
0,00	92.565,20	7.665,20	84.900,00	92.565,20	0,00	0,00	189.900,00	204.687,85	94.087,85	79.300,00	169.680,58
0,00	0,00	0,00	0,00	0,00	0,00	0,00	100,00	205,05	105,05	0,00	0,00
0,00	0,00	0,00	0,00	0,00	0,00	0,00	100,00	205,05	105,05	0,00	0,00
0,00	0,00	0,00	0,00	0,00	0,00	0,00	100,00	205,05	105,05	0,00	0,00
0,00	574.098,08	105.641,20	468.456,88	574.098,08	0,00	0,00	556.400,00	474.015,54	118.244,54	200.629,00	713.082,46

XVI LEGISLATURA — DISEGNI DI LEGGE E RELAZIONI — DOCUMENTI

Totale alle previsioni in meno	Residui a inizio esercizio	GESTIONE DEI RESIDUI ATTIVI					GESTIONE DI CASSA				Totale dei residui attivi al termine dell'esercizio
		Riscossi	Rimasti da riscuotere	Totali	Variazioni		Previsione definitiva	Riscossioni	Differenze rispetto alle previsioni		
					in più	in meno			in più	in meno	
9 = (4 - 7)	10	11	12	13 = (11 + 12)	14 = (13 - 10)	15 = (10 - 13)	16	17 = (5 + 11)	18 = (17 - 16)	19 = (16 - 17)	20 = (6 + 12)
0,00	0,00	0,00	0,00	0,00	0,00	0,00	52.400,00	74.189,00	21.789,00	0,00	45.000,00
0,00	0,00	0,00	0,00	0,00	0,00	0,00	104.300,00	53.607,00	0,00	50.693,00	183.712,00
0,00	0,00	0,00	0,00	0,00	0,00	0,00	156.700,00	127.796,00	21.789,00	50.693,00	228.712,00
0,00	0,00	0,00	0,00	0,00	0,00	0,00	30.000,00	29.998,19	0,00	1,81	0,00
0,00	0,00	0,00	0,00	0,00	0,00	0,00	105.000,00	100.000,00	0,00	5.000,00	0,00
0,00	0,00	0,00	0,00	0,00	0,00	0,00	135.000,00	129.998,19	0,00	5.001,81	0,00
0,00	0,00	0,00	0,00	0,00	0,00	0,00	462.000,00	1.227.422,05	765.422,05	0,00	9.039,04
0,00	0,00	0,00	0,00	0,00	0,00	0,00	700,00	2.000,00	1.300,00	0,00	0,00
0,00	0,00	0,00	0,00	0,00	0,00	0,00	462.700,00	1.229.422,05	766.722,05	0,00	9.039,04
0,00	0,00	0,00	0,00	0,00	0,00	0,00	127.600,00	0,00	0,00	127.600,00	196.800,00
0,00	0,00	0,00	0,00	0,00	0,00	0,00	127.600,00	0,00	0,00	127.600,00	196.800,00
0,00	0,00	0,00	0,00	0,00	0,00	0,00	359.600,00	1.316.773,27	957.173,27	0,00	143.276,36
0,00	0,00	0,00	0,00	0,00	0,00	0,00	359.600,00	1.316.773,27	957.173,27	0,00	143.276,36
0,00	10.000,00	10.000,00	0,00	10.000,00	0,00	0,00	4.900,00	13.000,00	8.100,00	0,00	0,00
0,00	10.000,00	10.000,00	0,00	10.000,00	0,00	0,00	4.900,00	13.000,00	8.100,00	0,00	0,00
0,00	10.000,00	10.000,00	0,00	10.000,00	0,00	0,00	1.246.500,00	2.816.989,51	1.753.784,32	183.294,81	577.827,40
0,00	14.100,00	14.100,00	0,00	14.100,00	0,00	0,00	21.800,00	19.606,20	0,00	2.193,80	23.400,00
0,00	0,00	0,00	0,00	0,00	0,00	0,00	-28.200,00	55.552,77	27.352,77	0,00	0,00
0,00	14.100,00	14.100,00	0,00	14.100,00	0,00	0,00	50.000,00	75.158,97	27.352,77	2.193,80	23.400,00
0,00	14.100,00	14.100,00	0,00	14.100,00	0,00	0,00	50.000,00	75.158,97	27.352,77	2.193,80	23.400,00
0,00	0,00	0,00	0,00	0,00	0,00	0,00	0,00	66,25	66,25	0,00	0,00
0,00	0,00	0,00	0,00	0,00	0,00	0,00	0,00	66,25	66,25	0,00	0,00
0,00	0,00	0,00	0,00	0,00	0,00	0,00	0,00	66,25	66,25	0,00	0,00
0,00	24.100,00	24.100,00	0,00	24.100,00	0,00	0,00	1.296.500,00	2.892.214,73	1.781.203,34	185.488,61	601.227,40
0,00	7.836.681,59	7.818.698,49	17.983,10	7.836.681,59	0,00	0,00	3.462.100,00	7.833.025,15	4.370.925,15	0,00	43.457,35
0,00	666.959,92	666.959,92	0,00	666.959,92	0,00	0,00	293.200,00	666.959,92	373.759,92	0,00	0,00
0,00	8.503.641,51	8.485.658,41	17.983,10	8.503.641,51	0,00	0,00	3.755.300,00	8.499.985,07	4.744.685,07	0,00	43.457,35
0,00	71.283,89	71.283,89	0,00	71.283,89	0,00	0,00	71.800,00	71.283,89	0,00	516,11	0,00
0,00	250.501,81	250.501,81	0,00	250.501,81	0,00	0,00	252.300,00	250.501,81	0,00	1.798,19	0,00

XVI LEGISLATURA — DISEGNI DI LEGGE E RELAZIONI — DOCUMENTI

Totale alle previsioni in meno	Residui a inizio esercizio	GESTIONE DEI RESIDUI ATTIVI					GESTIONE DI CASSA				Totale dei residui attivi al termine dell'esercizio
		Riscossi	Rimasti da riscuotere	Totali	Variazioni		Previsione definitiva	Riscossioni	Differenze rispetto alle previsioni		
					in più	in meno			in più	in meno	
9 = (4 - 7)	10	11	12	13 = (11 + 12)	14 = (13 - 10)	15 = (10 - 13)	16	17 = (5 + 11)	18 = (17 - 16)	19 = (16 - 17)	20 = (6 + 12)
0,00	321.785,70	321.785,70	0,00	321.785,70	0,00	0,00	324.100,00	321.785,70	0,00	2.314,30	0,00
0,00	1.435.077,53	1.362.202,01	72.875,52	1.435.077,53	0,00	0,00	606.900,00	1.551.383,94	944.483,94	0,00	72.875,52
0,00	57.401,16	57.401,16	0,00	57.401,16	0,00	0,00	21.400,00	57.401,16	36.001,16	0,00	0,00
0,00	0,00	0,00	0,00	0,00	0,00	0,00	0,00	0,00	0,00	0,00	0,00
0,00	1.492.478,69	1.419.603,17	72.875,52	1.492.478,69	0,00	0,00	628.300,00	1.608.785,10	980.485,10	0,00	72.875,52
0,00	266.536,41	266.536,41	0,00	266.536,41	0,00	0,00	172.800,00	266.536,41	93.736,41	0,00	0,00
0,00	604.675,88	559.926,51	44.749,37	604.675,88	0,00	0,00	392.000,00	559.926,51	167.926,51	0,00	44.749,37
0,00	386.939,83	383.699,83	3.240,00	386.939,83	0,00	0,00	251.000,00	383.699,83	132.699,83	0,00	3.240,00
0,00	1.258.152,12	1.210.162,75	47.989,37	1.258.152,12	0,00	0,00	815.800,00	1.210.162,75	394.362,75	0,00	47.989,37
0,00	504.036,47	485.728,72	18.307,75	504.036,47	0,00	0,00	124.000,00	485.728,72	361.728,72	0,00	18.307,75
0,00	504.036,47	485.728,72	18.307,75	504.036,47	0,00	0,00	124.000,00	485.728,72	361.728,72	0,00	18.307,75
0,00	1.412.945,69	1.412.945,69	0,00	1.412.945,69	0,00	0,00	536.200,00	1.412.945,69	876.745,69	0,00	10.000,00
0,00	1.412.945,69	1.412.945,69	0,00	1.412.945,69	0,00	0,00	536.200,00	1.412.945,69	876.745,69	0,00	10.000,00
0,00	13.493.040,18	13.335.884,44	157.155,74	13.493.040,18	0,00	0,00	6.183.700,00	13.539.393,03	7.358.007,33	2.314,30	192.629,99
0,00	66.184,40	66.184,40	0,00	66.184,40	0,00	0,00	33.600,00	66.184,40	32.584,40	0,00	0,00
0,00	68.154,99	66.150,00	2.004,99	68.154,99	0,00	0,00	34.600,00	66.150,00	31.550,00	0,00	2.004,99
0,00	3.100.790,52	2.273.695,05	827.095,47	3.100.790,52	0,00	0,00	1.573.500,00	2.273.695,05	700.195,05	0,00	827.095,47
0,00	3.235.129,91	2.406.029,45	829.100,46	3.235.129,91	0,00	0,00	1.641.700,00	2.406.029,45	764.329,45	0,00	829.100,46
0,00	3.235.129,91	2.406.029,45	829.100,46	3.235.129,91	0,00	0,00	1.641.700,00	2.406.029,45	764.329,45	0,00	829.100,46
0,00	4.073,50	4.073,50	0,00	4.073,50	0,00	0,00	4.000,00	4.073,50	73,50	0,00	4.073,50
0,00	78.348,17	979,65	77.368,52	78.348,17	0,00	0,00	39.000,00	1.430,02	0,00	37.569,98	77.368,52
0,00	4.994,40	0,00	4.994,40	4.994,40	0,00	0,00	2.500,00	0,00	0,00	2.500,00	4.994,40
0,00	87.416,07	5.053,15	82.362,92	87.416,07	0,00	0,00	45.500,00	5.503,52	73,50	40.069,98	86.436,42
0,00	87.416,07	5.053,15	82.362,92	87.416,07	0,00	0,00	45.500,00	5.503,52	73,50	40.069,98	86.436,42
0,00	16.815.586,16	15.746.967,04	1.068.619,12	16.815.586,16	0,00	0,00	7.870.900,00	15.950.926,00	8.122.410,28	42.384,28	1.108.166,87
0,00	0,00	0,00	0,00	0,00	0,00	0,00	56.000,00	127.284,31	71.284,31	0,00	0,00
0,00	0,00	0,00	0,00	0,00	0,00	0,00	56.000,00	127.284,31	71.284,31	0,00	0,00
0,00	639.593,34	47.409,26	592.184,08	639.593,34	0,00	0,00	644.000,00	47.409,26	0,00	596.590,74	592.184,08
0,00	0,00	0,00	0,00	0,00	0,00	0,00	104.000,00	102.588,93	0,00	1.411,07	0,00
0,00	639.593,34	47.409,26	592.184,08	639.593,34	0,00	0,00	748.000,00	149.998,19	0,00	598.001,81	592.184,08

XVI LEGISLATURA — DISEGNI DI LEGGE E RELAZIONI — DOCUMENTI

TITOLI / CATEGORIE		GESTIONE DI COMPETENZA							
		Previsioni				Somme accertate			Differenze rispet
Codice	Denominazione	Previsione iniziale	Variazioni in aumento	Variazioni in diminuzione	Previsione definitiva	Riscosse	Rimasti da riscuotere	Totale accertamenti	in più
		1	2	3	4 = (1 + 2 - 3)	5	6	7 = (5 + 6)	8 = (7 - 4)
07.111.1.04.002	Finanziamenti da Programma Quadro Ricerca U.E.	0,00	527.081,98	0,00	527.081,98	527.081,98	0,00	527.081,98	0,00
07.111.1.04.003	Finanziamenti da parte di organismi internazionali	0,00	51.329,95	0,00	51.329,95	25.000,00	26.329,95	51.329,95	0,00
	Totale categoria 07.111.1.04	0,00	578.411,93	0,00	578.411,93	552.081,98	26.329,95	578.411,93	0,00
	07.111.1.05 Trasferimenti da Regioni ed Enti locali								
07.111.1.05.001	Finanziamenti delle Regioni per attivit� P.O.R. e per altre iniziative progettuali	0,00	808.987,60	0,00	808.987,60	4.177,56	804.810,04	808.987,60	0,00
07.111.1.05.002	Altri contributi delle regioni e degli enti locali	0,00	52.000,00	0,00	52.000,00	40.000,00	12.000,00	52.000,00	0,00
07.111.1.05.004	Finanziamenti degli enti locali per iniziative progettuali	0,00	41.836,94	0,00	41.836,94	0,00	41.836,94	41.836,94	0,00
	Totale categoria 07.111.1.05	0,00	902.824,54	0,00	902.824,54	44.177,56	858.646,98	902.824,54	0,00
	07.111.1.06 Trasferimenti da altri Enti Pubblici								
07.111.1.06.002	Altri finanziamenti degli enti del settore pubblico per iniziative dell'ente	18.309,10	106.335,21	0,00	124.644,31	100.380,70	24.263,61	124.644,31	0,00
	Totale categoria 07.111.1.06	18.309,10	106.335,21	0,00	124.644,31	100.380,70	24.263,61	124.644,31	0,00
	07.111.1.07 Trasferimenti da soggetti privati								
07.111.1.07.003	Altri finanziamenti di soggetti privati per iniziative dell'ente	43.768,00	114.838,22	43.768,00	114.838,22	90.000,00	24.838,22	114.838,22	0,00
	Totale categoria 07.111.1.07	43.768,00	114.838,22	43.768,00	114.838,22	90.000,00	24.838,22	114.838,22	0,00
	Totale Titolo I	62.077,10	1.932.283,14	43.768,00	1.950.592,24	1.016.513,48	934.078,76	1.950.592,24	0,00
	07.111.2 Compensi per prestazioni di servizi tecnico-scientifici								
	07.111.2.01 Entrate per prestazioni di servizi e vendita prodotti								
07.111.2.01.001	Ricerche e servizi commissionati da amministrazioni pubbliche	0,00	42.093,40	0,00	42.093,40	19.012,00	23.081,40	42.093,40	0,00
07.111.2.01.002	Ricerche e servizi commissionati da organismi internazionali	0,00	17.500,00	0,00	17.500,00	17.500,00	0,00	17.500,00	0,00
07.111.2.01.003	Ricerche e servizi commissionati da soggetti privati	185.000,00	176.307,82	0,00	361.307,82	157.487,68	203.820,14	361.307,82	0,00
07.111.2.01.006	Prestazione di servizi e vendita di prodotti	0,00	33.830,88	0,00	33.830,88	30.054,81	3.776,07	33.830,88	0,00
	Totale categoria 07.111.2.01	185.000,00	269.732,10	0,00	454.732,10	224.054,49	230.677,61	454.732,10	0,00
	Totale Titolo II	185.000,00	269.732,10	0,00	454.732,10	224.054,49	230.677,61	454.732,10	0,00
	07.111.3 Entrate diverse								
	07.111.3.02 Altre entrate								
07.111.3.02.003	Recupero e rimborsi diversi	0,00	9.967,54	0,00	9.967,54	9.967,54	0,00	9.967,54	0,00
	Totale categoria 07.111.3.02	0,00	9.967,54	0,00	9.967,54	9.967,54	0,00	9.967,54	0,00
	Totale Titolo III	0,00	9.967,54	0,00	9.967,54	9.967,54	0,00	9.967,54	0,00
	Totale C.d.R. III	247.077,10	2.211.982,78	43.768,00	2.415.291,88	1.250.535,51	1.164.756,37	2.415.291,88	0,00
	07.113 SPIN								
	07.113.1 Trasferimenti								
	07.113.1.02 Trasferimenti dal M.L.U.R.								
07.113.1.02.004	Finanziamento del M.L.U.R. relativi a FIRB, FISIR, PRIN, FAR, progetti strategici e di diffus. cultura scient.	0,00	259.673,59	0,00	259.673,59	157.295,29	102.378,30	259.673,59	0,00
07.113.1.02.016	Finanziamenti M.L.U.R. relativi al fondo per gli Investimenti della Ricerca di Base (FIRB)	0,00	62.997,00	0,00	62.997,00	62.997,00	0,00	62.997,00	0,00
	Totale categoria 07.113.1.02	0,00	322.670,59	0,00	322.670,59	220.292,29	102.378,30	322.670,59	0,00
	07.113.1.03 Trasferimenti da altri Ministeri								
07.113.1.03.005	Finanziamenti ministeriali per le attivita previste nel P.O.N.	0,00	70.540,07	0,00	70.540,07	0,00	70.540,07	70.540,07	0,00
07.113.1.03.014	Finanziamenti del M.L.U.R. per altre iniziative progettuali	0,00	50.000,00	0,00	50.000,00	50.000,00	0,00	50.000,00	0,00
	Totale categoria 07.113.1.03	0,00	120.540,07	0,00	120.540,07	50.000,00	70.540,07	120.540,07	0,00
	07.113.1.04 Trasferimenti da UE								
07.113.1.04.002	Finanziamenti da Programma Quadro Ricerca U.E.	0,00	2.499.613,57	0,00	2.499.613,57	2.360.153,95	139.459,62	2.499.613,57	0,00
07.113.1.04.003	Finanziamenti da parte di organismi internazionali	0,00	8.000,00	0,00	8.000,00	7.999,00	1,00	8.000,00	0,00
	Totale categoria 07.113.1.04	0,00	2.507.613,57	0,00	2.507.613,57	2.368.152,95	139.460,62	2.507.613,57	0,00

XVI LEGISLATURA — DISEGNI DI LEGGE E RELAZIONI — DOCUMENTI

Inizio alle previsioni in meno	Residui a inizio esercizio	GESTIONE DEI RESIDUI ATTIVI					GESTIONE DI CASSA				Totale dei residui attivi al termine dell'esercizio
		Riscossi	Rimasti da riscuotere	Totali	Variazioni		Previsione definitiva	Riscossioni	Differenze rispetto alle previsioni		
					in più	in meno			in più	in meno	
9 = (4 - 7)	10	11	12	13 = (11 + 12)	14 = (13 - 10)	15 = (10 - 13)	16	17 = (5 + 11)	18 = (17 - 16)	19 = (16 - 17)	20 = (6 + 12)
0,00	21.398,71	21.398,71	0,00	21.398,71	0,00	0,00	204.900,00	548.480,69	343.580,69	0,00	0,00
0,00	0,00	0,00	0,00	0,00	0,00	0,00	19.200,00	25.000,00	5.800,00	0,00	26.329,95
0,00	21.398,71	21.398,71	0,00	21.398,71	0,00	0,00	224.100,00	573.480,69	349.380,69	0,00	26.329,95
0,00	1.116.075,99	967.765,93	148.310,06	1.116.075,99	0,00	0,00	1.248.000,00	971.943,49	0,00	276.056,51	953.120,10
0,00	0,00	0,00	0,00	0,00	0,00	0,00	33.700,00	40.000,00	6.300,00	0,00	12.000,00
0,00	0,00	0,00	0,00	0,00	0,00	0,00	27.000,00	0,00	0,00	27.000,00	41.836,94
0,00	1.116.075,99	967.765,93	148.310,06	1.116.075,99	0,00	0,00	1.308.700,00	1.011.943,49	6.300,00	303.056,51	1.006.957,04
0,00	219.066,71	30.000,00	189.066,71	219.066,71	0,00	0,00	84.700,00	130.380,70	45.680,70	0,00	213.330,32
0,00	219.066,71	30.000,00	189.066,71	219.066,71	0,00	0,00	84.700,00	130.380,70	45.680,70	0,00	213.330,32
0,00	78.000,00	78.000,00	0,00	78.000,00	0,00	0,00	72.700,00	168.000,00	95.300,00	0,00	24.838,22
0,00	78.000,00	78.000,00	0,00	78.000,00	0,00	0,00	72.700,00	168.000,00	95.300,00	0,00	24.838,22
0,00	2.074.134,75	1.144.573,90	929.560,85	2.074.134,75	0,00	0,00	2.494.200,00	2.161.087,38	567.945,70	901.058,32	1.863.639,61
0,00	25.253,40	25.253,40	0,00	25.253,40	0,00	0,00	34.200,00	44.265,40	10.065,40	0,00	23.081,40
0,00	0,00	0,00	0,00	0,00	0,00	0,00	8.900,00	17.500,00	8.600,00	0,00	0,00
0,00	467.337,34	178.617,34	288.720,00	467.337,34	0,00	0,00	420.500,00	336.105,02	0,00	84.394,98	492.540,14
0,00	62.549,73	62.295,02	254,71	62.549,73	0,00	0,00	48.900,00	92.349,83	43.449,83	0,00	4.030,78
0,00	555.140,47	266.165,76	288.974,71	555.140,47	0,00	0,00	512.500,00	490.220,25	62.115,23	84.394,98	519.652,32
0,00	555.140,47	266.165,76	288.974,71	555.140,47	0,00	0,00	512.500,00	490.220,25	62.115,23	84.394,98	519.652,32
0,00	0,00	0,00	0,00	0,00	0,00	0,00	5.000,00	9.967,54	4.967,54	0,00	0,00
0,00	0,00	0,00	0,00	0,00	0,00	0,00	5.000,00	9.967,54	4.967,54	0,00	0,00
0,00	0,00	0,00	0,00	0,00	0,00	0,00	5.000,00	9.967,54	4.967,54	0,00	0,00
0,00	2.629.275,22	1.410.739,66	1.218.535,56	2.629.275,22	0,00	0,00	3.011.700,00	2.661.275,17	635.028,47	985.453,30	2.383.291,93
0,00	0,00	0,00	0,00	0,00	0,00	0,00	114.100,00	157.295,29	43.195,29	0,00	102.378,30
0,00	0,00	0,00	0,00	0,00	0,00	0,00	27.700,00	62.997,00	35.297,00	0,00	0,00
0,00	0,00	0,00	0,00	0,00	0,00	0,00	141.800,00	220.292,29	78.492,29	0,00	102.378,30
0,00	0,00	0,00	0,00	0,00	0,00	0,00	71.000,00	0,00	0,00	71.000,00	70.540,07
0,00	0,00	0,00	0,00	0,00	0,00	0,00	51.000,00	50.000,00	0,00	1.000,00	0,00
0,00	0,00	0,00	0,00	0,00	0,00	0,00	122.000,00	50.000,00	0,00	72.000,00	70.540,07
0,00	0,00	0,00	0,00	0,00	0,00	0,00	934.000,00	2.360.153,95	1.426.153,95	0,00	139.459,62
0,00	0,00	0,00	0,00	0,00	0,00	0,00	3.000,00	7.999,00	4.999,00	0,00	1,00
0,00	0,00	0,00	0,00	0,00	0,00	0,00	937.000,00	2.368.152,95	1.431.152,95	0,00	139.460,62

XVI LEGISLATURA — DISEGNI DI LEGGE E RELAZIONI — DOCUMENTI

TITOLI / CATEGORIE		GESTIONE DI COMPETENZA							
Codice	Denominazione	Previsioni				Somme accertate			Differenze rispetto
		Previsione iniziale	Variazioni in aumento	Variazioni in diminuzione	Previsione definitiva	Risorse	Rimasti da riscuotere	Totale accertamenti	in più.
		1	2	3	4 = (1 + 2 - 3)	5	6	7 = (5 + 6)	8 = (7 - 4)
07.113.1.05	Trasferimenti da Regioni ed Enti locali								
07.113.1.05.001	Finanziamenti delle Regioni per attivit? P.O.R. e per altre iniziative progettuali	0,00	65.812,10	0,00	65.812,10	4.836,82	60.975,28	65.812,10	0,00
07.113.1.05.002	Altri contributi delle regioni e degli enti locali	0,00	25.500,00	0,00	25.500,00	10.500,00	15.000,00	25.500,00	0,00
07.113.1.05.004	Finanziamenti degli enti locali per iniziative progettuali	0,00	48.750,00	0,00	48.750,00	0,00	48.750,00	48.750,00	0,00
	Totale categoria 07.113.1.05	0,00	140.062,10	0,00	140.062,10	15.336,82	124.725,28	140.062,10	0,00
07.113.1.06	Trasferimenti da altri Enti Pubblici								
07.113.1.06.002	Altri finanziamenti degli enti del settore pubblico per iniziative dell'ente	0,00	12.835,37	0,00	12.835,37	9.011,11	3.824,26	12.835,37	0,00
	Totale categoria 07.113.1.06	0,00	12.835,37	0,00	12.835,37	9.011,11	3.824,26	12.835,37	0,00
	Totale Titolo I	0,00	3.103.721,70	0,00	3.103.721,70	2.662.793,17	440.928,53	3.103.721,70	0,00
07.113.2	Compensi per prestazioni di servizi tecnico-scientifici								
07.113.2.01	Entrate per prestazioni di servizi e vendita prodotti								
07.113.2.01.001	Ricerche e servizi commissionati da amministrazioni pubbliche	0,00	62.403,50	0,00	62.403,50	62.403,50	0,00	62.403,50	0,00
07.113.2.01.003	Ricerche e servizi commissionati da soggetti privati	0,00	363.538,92	0,00	363.538,92	228.345,06	135.193,86	363.538,92	0,00
07.113.2.01.006	Prestazione di servizi e vendita di prodotti	0,00	9.565,86	0,00	9.565,86	9.565,86	0,00	9.565,86	0,00
	Totale categoria 07.113.2.01	0,00	435.508,28	0,00	435.508,28	300.314,42	135.193,86	435.508,28	0,00
	Totale Titolo II	0,00	435.508,28	0,00	435.508,28	300.314,42	135.193,86	435.508,28	0,00
07.113.3	Entrate diverse								
07.113.3.02	Altre entrate								
07.113.3.02.003	Recupero e rimborsi diversi	0,00	434,59	0,00	434,59	372,00	62,59	434,59	0,00
	Totale categoria 07.113.3.02	0,00	434,59	0,00	434,59	372,00	62,59	434,59	0,00
	Totale Titolo III	0,00	434,59	0,00	434,59	372,00	62,59	434,59	0,00
	Totale C.d.R. 113	0,00	3.539.664,57	0,00	3.539.664,57	2.963.479,59	576.184,98	3.539.664,57	0,00
07.114	OFFICINA DEI MATERIALI								
07.114.1	Trasferimenti								
07.114.1.02	Trasferimenti dal M.I.U.R.								
07.114.1.02.004	Finanziamento del M.I.U.R. relativi a FIRB, FISR, PRIN, FAR, progetti strategici e di diffus. cultura scient.	0,00	432.013,68	0,00	432.013,68	118.096,41	313.917,27	432.013,68	0,00
	Totale categoria 07.114.1.02	0,00	432.013,68	0,00	432.013,68	118.096,41	313.917,27	432.013,68	0,00
07.114.1.03	Trasferimenti da altri Ministeri								
07.114.1.03.005	Finanziamenti ministeriali per le attivita previste nel P.O.N.	0,00	743,82	0,00	743,82	0,00	743,82	743,82	0,00
07.114.1.03.014	Finanziamenti del M.I.U.R. per altre iniziative progettuali	0,00	10.000,00	0,00	10.000,00	0,00	10.000,00	10.000,00	0,00
	Totale categoria 07.114.1.03	0,00	10.743,82	0,00	10.743,82	0,00	10.743,82	10.743,82	0,00
07.114.1.04	Trasferimenti da UE								
07.114.1.04.002	Finanziamenti da Programma Quadro Ricerca U.E.	0,00	499.824,32	0,00	499.824,32	378.865,36	120.958,96	499.824,32	0,00
	Totale categoria 07.114.1.04	0,00	499.824,32	0,00	499.824,32	378.865,36	120.958,96	499.824,32	0,00
07.114.1.05	Trasferimenti da Regioni ed Enti locali								
07.114.1.05.002	Altri contributi delle regioni e degli enti locali	0,00	264.728,19	0,00	264.728,19	259.406,47	5.321,72	264.728,19	0,00
	Totale categoria 07.114.1.05	0,00	264.728,19	0,00	264.728,19	259.406,47	5.321,72	264.728,19	0,00
07.114.1.06	Trasferimenti da altri Enti Pubblici								
07.114.1.06.002	Altri finanziamenti degli enti del settore pubblico per iniziative dell'ente	0,00	291.875,53	0,00	291.875,53	279.875,53	12.000,00	291.875,53	0,00
	Totale categoria 07.114.1.06	0,00	291.875,53	0,00	291.875,53	279.875,53	12.000,00	291.875,53	0,00
07.114.1.07	Trasferimenti da soggetti privati								
07.114.1.07.003	Altri finanziamenti di soggetti privati per iniziative dell'ente	0,00	155.928,75	0,00	155.928,75	79.000,00	76.928,75	155.928,75	0,00

XVI LEGISLATURA — DISEGNI DI LEGGE E RELAZIONI — DOCUMENTI

Totale alle previsioni in meno	Residui a inizio esercizio	GESTIONE DEI RESIDUI ATTIVI					GESTIONE DI CASSA				Totale dei residui attivi al termine dell'esercizio
		Riscossi	Rimasti da riscuotere	Totali	Variazioni		Previsione definitiva	Riscossioni	Differenze rispetto alle previsioni		
					in più	in meno			in più	in meno	
9 = (4 - 7)	10	11	12	13 = (11 + 12)	14 = (13 - 10)	15 = (10 - 13)	16	17 = (5 + 11)	18 = (17 - 16)	19 = (16 - 17)	20 = (6 + 12)
0,00	0,00	0,00	0,00	0,00	0,00	0,00	42.700,00	4.836,82	0,00	37.863,18	60.975,28
0,00	0,00	0,00	0,00	0,00	0,00	0,00	16.500,00	10.500,00	0,00	6.000,00	15.000,00
0,00	0,00	0,00	0,00	0,00	0,00	0,00	31.600,00	0,00	0,00	31.600,00	48.750,00
0,00	0,00	0,00	0,00	0,00	0,00	0,00	90.800,00	15.336,82	0,00	75.463,18	124.725,28
0,00	0,00	0,00	0,00	0,00	0,00	0,00	3.200,00	9.011,11	5.811,11	0,00	3.824,26
0,00	0,00	0,00	0,00	0,00	0,00	0,00	3.200,00	9.011,11	5.811,11	0,00	3.824,26
0,00	0,00	0,00	0,00	0,00	0,00	0,00	1.294.800,00	2.662.793,17	1.515.456,35	147.463,18	440.928,53
0,00	0,00	0,00	0,00	0,00	0,00	0,00	31.700,00	62.403,50	30.703,50	0,00	0,00
0,00	0,00	0,00	0,00	0,00	0,00	0,00	184.500,00	228.345,06	43.845,06	0,00	135.193,86
0,00	0,00	0,00	0,00	0,00	0,00	0,00	4.900,00	9.565,86	4.665,86	0,00	0,00
0,00	0,00	0,00	0,00	0,00	0,00	0,00	221.100,00	300.314,42	79.214,42	0,00	135.193,86
0,00	0,00	0,00	0,00	0,00	0,00	0,00	221.100,00	300.314,42	79.214,42	0,00	135.193,86
0,00	0,00	0,00	0,00	0,00	0,00	0,00	200,00	372,00	172,00	0,00	62,59
0,00	0,00	0,00	0,00	0,00	0,00	0,00	200,00	372,00	172,00	0,00	62,59
0,00	0,00	0,00	0,00	0,00	0,00	0,00	200,00	372,00	172,00	0,00	62,59
0,00	0,00	0,00	0,00	0,00	0,00	0,00	1.516.100,00	2.963.479,59	1.594.842,77	147.463,18	576.184,98
0,00	0,00	0,00	0,00	0,00	0,00	0,00	189.900,00	118.096,41	0,00	71.803,59	313.917,27
0,00	0,00	0,00	0,00	0,00	0,00	0,00	189.900,00	118.096,41	0,00	71.803,59	313.917,27
0,00	0,00	0,00	0,00	0,00	0,00	0,00	700,00	0,00	0,00	700,00	743,82
0,00	0,00	0,00	0,00	0,00	0,00	0,00	10.000,00	0,00	0,00	10.000,00	10.000,00
0,00	0,00	0,00	0,00	0,00	0,00	0,00	10.700,00	0,00	0,00	10.700,00	10.743,82
0,00	0,00	0,00	0,00	0,00	0,00	0,00	186.800,00	378.865,36	192.065,36	0,00	120.958,96
0,00	0,00	0,00	0,00	0,00	0,00	0,00	186.800,00	378.865,36	192.065,36	0,00	120.958,96
0,00	0,00	0,00	0,00	0,00	0,00	0,00	171.600,00	259.406,47	87.806,47	0,00	5.321,72
0,00	0,00	0,00	0,00	0,00	0,00	0,00	171.600,00	259.406,47	87.806,47	0,00	5.321,72
0,00	0,00	0,00	0,00	0,00	0,00	0,00	71.900,00	279.875,53	207.975,53	0,00	12.000,00
0,00	0,00	0,00	0,00	0,00	0,00	0,00	71.900,00	279.875,53	207.975,53	0,00	12.000,00
0,00	0,00	0,00	0,00	0,00	0,00	0,00	58.800,00	79.000,00	20.200,00	0,00	76.928,75

XVI LEGISLATURA — DISEGNI DI LEGGE E RELAZIONI — DOCUMENTI

TITOLI / CATEGORIE		GESTIONE DI COMPETENZA							
		Previsioni				Somme accertate			Differenze rispet
Codice	Denominazione	Previsione iniziale	Variazioni in aumento	Variazioni in diminuzione	Previsione definitiva	Riscosse	Rimasti da riscuotere	Totale accertamenti	in più
		1	2	3	4 = (1 + 2 - 3)	5	6	7 = (5 + 6)	8 = (7 - 4)
	Totale categoria 07.114.1.07	0,00	155.928,75	0,00	155.928,75	79.000,00	76.928,75	155.928,75	0,00
	Totale Titolo I	0,00	1.655.114,29	0,00	1.655.114,29	1.115.243,77	539.870,52	1.655.114,29	0,00
07.114.2	Compensi per prestazioni di servizi tecnico-scientifici								
07.114.2.01	Entrate per prestazioni di servizi e vendita prodotti								
07.114.2.01.001	Ricerche e servizi commissionati da amministrazioni pubbliche	0,00	84.170,00	0,00	84.170,00	45.950,00	38.220,00	84.170,00	0,00
07.114.2.01.002	Ricerche e servizi commissionati da organismi internazionali	0,00	371.900,00	0,00	371.900,00	108.000,00	263.900,00	371.900,00	0,00
07.114.2.01.003	Ricerche e servizi commissionati da soggetti privati	0,00	320.179,71	0,00	320.179,71	220.480,00	99.699,71	320.179,71	0,00
	Totale categoria 07.114.2.01	0,00	776.249,71	0,00	776.249,71	374.430,00	401.819,71	776.249,71	0,00
	Totale Titolo II	0,00	776.249,71	0,00	776.249,71	374.430,00	401.819,71	776.249,71	0,00
07.114.3	Entrate diverse								
07.114.3.02	Altre entrate								
07.114.3.02.003	Recuperi e rimborsi diversi	0,00	6.560,55	0,00	6.560,55	6.560,55	0,00	6.560,55	0,00
	Totale categoria 07.114.3.02	0,00	6.560,55	0,00	6.560,55	6.560,55	0,00	6.560,55	0,00
	Totale Titolo III	0,00	6.560,55	0,00	6.560,55	6.560,55	0,00	6.560,55	0,00
	Totale C.d.R. 114	0,00	2.437.924,55	0,00	2.437.924,55	1.496.234,32	941.690,23	2.437.924,55	0,00
07.115	NANOSCIENZE								
07.115.1	Trasferimenti								
07.115.1.02	Trasferimenti dal M.I.U.R.								
07.115.1.02.004	Finanziamento del M.I.U.R. relativi a FIRB, FISR, PRIN, FAR, progetti strategici e di diffus. cultura scient.	0,00	8.148.095,85	0,00	8.148.095,85	3.687.495,17	4.460.600,68	8.148.095,85	0,00
07.115.1.02.006	Finanziamento del M.I.U.R. per attività di sviluppo delle aree depresse (CLUSTER)	0,00	304.779,58	0,00	304.779,58	0,00	304.779,58	304.779,58	0,00
	Totale categoria 07.115.1.02	0,00	8.452.875,43	0,00	8.452.875,43	3.687.495,17	4.765.380,26	8.452.875,43	0,00
07.115.1.03	Trasferimenti da altri Ministeri								
07.115.1.03.014	Finanziamenti del M.I.U.R. per altre iniziative progettuali	0,00	32.501,81	0,00	32.501,81	32.501,81	0,00	32.501,81	0,00
07.115.1.03.015	Finanziamenti e contributi di altri ministeri	0,00	94.500,00	0,00	94.500,00	0,00	94.500,00	94.500,00	0,00
	Totale categoria 07.115.1.03	0,00	127.001,81	0,00	127.001,81	32.501,81	94.500,00	127.001,81	0,00
07.115.1.04	Trasferimenti da UE								
07.115.1.04.002	Finanziamenti da Programma Quadro Ricerca U.E.	0,00	1.101.997,30	0,00	1.101.997,30	986.654,76	115.342,54	1.101.997,30	0,00
	Totale categoria 07.115.1.04	0,00	1.101.997,30	0,00	1.101.997,30	986.654,76	115.342,54	1.101.997,30	0,00
07.115.1.05	Trasferimenti da Regioni ed Enti locali								
07.115.1.05.001	Finanziamenti delle Regioni per attività P.O.R. e per altre iniziative progettuali	0,00	3.924,31	0,00	3.924,31	0,00	3.924,31	3.924,31	0,00
07.115.1.05.002	Altri contributi delle regioni e degli enti locali	0,00	375.824,89	0,00	375.824,89	13.747,38	362.077,51	375.824,89	0,00
	Totale categoria 07.115.1.05	0,00	379.749,20	0,00	379.749,20	13.747,38	366.001,82	379.749,20	0,00
07.115.1.06	Trasferimenti da altri Enti Pubblici								
07.115.1.06.002	Altri finanziamenti degli enti del settore pubblico per iniziative dell'ente	0,00	840.000,00	0,00	840.000,00	839.984,50	15,50	840.000,00	0,00
	Totale categoria 07.115.1.06	0,00	840.000,00	0,00	840.000,00	839.984,50	15,50	840.000,00	0,00
07.115.1.07	Trasferimenti da soggetti privati								
07.115.1.07.003	Altri finanziamenti di soggetti privati per iniziative dell'ente	0,00	2.161.242,13	0,00	2.161.242,13	652.106,97	1.509.135,16	2.161.242,13	0,00
	Totale categoria 07.115.1.07	0,00	2.161.242,13	0,00	2.161.242,13	652.106,97	1.509.135,16	2.161.242,13	0,00
	Totale Titolo I	0,00	13.062.865,87	0,00	13.062.865,87	6.212.490,59	6.850.375,28	13.062.865,87	0,00
07.115.2	Compensi per prestazioni di servizi tecnico-scientifici								
07.115.2.01	Entrate per prestazioni di servizi e vendita prodotti								
07.115.2.01.001	Ricerche e servizi commissionati da amministrazioni pubbliche	0,00	15.000,00	0,00	15.000,00	0,00	15.000,00	15.000,00	0,00

XVI LEGISLATURA — DISEGNI DI LEGGE E RELAZIONI — DOCUMENTI

Totale alle previsioni in meno	Residui a inizio esercizio	GESTIONE DEI RESIDUI ATTIVI					GESTIONE DI CASSA				Totale dei residui attivi al termine dell'esercizio
		Riscossi	Rimasti da riscuotere	Totali	Variazioni		Previsione definitiva	Riscossioni	Differenze rispetto alle previsioni		
					in più	in meno			in più	in meno	
9 = (4 - 7)	10	11	12	13 = (11 + 12)	14 = (13 - 10)	15 = (10 - 13)	16	17 = (5 + 11)	18 = (17 - 16)	19 = (16 - 17)	20 = (6 + 12)
0,00	0,00	0,00	0,00	0,00	0,00	0,00	58.800,00	79.000,00	20.200,00	0,00	76.928,75
0,00	0,00	0,00	0,00	0,00	0,00	0,00	689.700,00	1.115.243,77	508.047,36	82.503,59	539.870,52
0,00	0,00	0,00	0,00	0,00	0,00	0,00	42.700,00	45.950,00	3.250,00	0,00	38.220,00
0,00	0,00	0,00	0,00	0,00	0,00	0,00	188.700,00	108.000,00	0,00	80.700,00	263.900,00
0,00	0,00	0,00	0,00	0,00	0,00	0,00	162.500,00	220.480,00	57.980,00	0,00	99.699,71
0,00	0,00	0,00	0,00	0,00	0,00	0,00	393.900,00	374.430,00	61.230,00	80.700,00	401.819,71
0,00	0,00	0,00	0,00	0,00	0,00	0,00	393.900,00	374.430,00	61.230,00	80.700,00	401.819,71
0,00	0,00	0,00	0,00	0,00	0,00	0,00	3.300,00	6.560,55	3.260,55	0,00	0,00
0,00	0,00	0,00	0,00	0,00	0,00	0,00	3.300,00	6.560,55	3.260,55	0,00	0,00
0,00	0,00	0,00	0,00	0,00	0,00	0,00	3.300,00	6.560,55	3.260,55	0,00	0,00
0,00	0,00	0,00	0,00	0,00	0,00	0,00	1.086.900,00	1.496.234,32	572.537,91	163.203,59	941.690,23
0,00	0,00	0,00	0,00	0,00	0,00	0,00	3.581.500,00	3.687.495,17	105.995,17	0,00	4.460.600,68
0,00	0,00	0,00	0,00	0,00	0,00	0,00	134.000,00	0,00	0,00	134.000,00	304.779,58
0,00	0,00	0,00	0,00	0,00	0,00	0,00	3.715.500,00	3.687.495,17	105.995,17	134.000,00	4.765.380,26
0,00	0,00	0,00	0,00	0,00	0,00	0,00	32.700,00	32.501,81	0,00	198,19	0,00
0,00	0,00	0,00	0,00	0,00	0,00	0,00	95.200,00	0,00	0,00	95.200,00	94.500,00
0,00	0,00	0,00	0,00	0,00	0,00	0,00	127.900,00	32.501,81	0,00	95.398,19	94.500,00
0,00	0,00	0,00	0,00	0,00	0,00	0,00	411.800,00	986.654,76	574.854,76	0,00	115.342,54
0,00	0,00	0,00	0,00	0,00	0,00	0,00	411.800,00	986.654,76	574.854,76	0,00	115.342,54
0,00	0,00	0,00	0,00	0,00	0,00	0,00	2.500,00	0,00	0,00	2.500,00	3.924,31
0,00	0,00	0,00	0,00	0,00	0,00	0,00	243.600,00	13.747,38	0,00	229.852,62	362.077,51
0,00	0,00	0,00	0,00	0,00	0,00	0,00	246.100,00	13.747,38	0,00	232.352,62	366.001,82
0,00	0,00	0,00	0,00	0,00	0,00	0,00	206.900,00	839.984,50	633.084,50	0,00	15,50
0,00	0,00	0,00	0,00	0,00	0,00	0,00	206.900,00	839.984,50	633.084,50	0,00	15,50
0,00	0,00	0,00	0,00	0,00	0,00	0,00	814.400,00	652.106,97	0,00	162.293,03	1.509.135,16
0,00	0,00	0,00	0,00	0,00	0,00	0,00	814.400,00	652.106,97	0,00	162.293,03	1.509.135,16
0,00	0,00	0,00	0,00	0,00	0,00	0,00	5.522.600,00	6.212.490,59	1.313.934,43	624.043,84	6.850.375,28
0,00	0,00	0,00	0,00	0,00	0,00	0,00	7.600,00	0,00	0,00	7.600,00	15.000,00

XVI LEGISLATURA — DISEGNI DI LEGGE E RELAZIONI — DOCUMENTI

TITOLI / CATEGORIE		GESTIONE DI COMPETENZA							
		Previsioni				Somme accertate			Differenze rispet
Codice	Denominazione	Previsione iniziale	Variazioni in aumento	Variazioni in diminuzione	Previsione definitiva	Riscosse	Rimasti da riscuotere	Totale accertamenti	Differenze rispet
		1	2	3	4 = (1 + 2 - 3)	5	6	7 = (5 + 6)	8 = (7 - 4)
07.115.2.01.003	Ricerche e servizi commissionati da soggetti privati	0,00	879.799,16	0,00	879.799,16	220.423,00	659.376,16	879.799,16	0,00
	Totale categoria 07.115.2.01	0,00	894.799,16	0,00	894.799,16	220.423,00	674.376,16	894.799,16	0,00
	Totale Titolo II	0,00	894.799,16	0,00	894.799,16	220.423,00	674.376,16	894.799,16	0,00
07.115.3	Entrate diverse								
07.115.3.02	Altre entrate								
07.115.3.02.003	Recuperi e rimborsi diversi	0,00	141,98	0,00	141,98	141,98	0,00	141,98	0,00
	Totale categoria 07.115.3.02	0,00	141,98	0,00	141,98	141,98	0,00	141,98	0,00
	Totale Titolo III	0,00	141,98	0,00	141,98	141,98	0,00	141,98	0,00
	Totale C.d.R. 115	0,00	13.957.807,01	0,00	13.957.807,01	6.433.055,57	7.524.751,44	13.957.807,01	0,00
07.507	DIPARTIMENTO MATERIALI E DISPOSITIVI								
07.507.1	Trasferimenti								
07.507.1.05	Trasferimenti da Regioni ed Enti locali								
07.507.1.05.002	Altri contributi delle regioni e degli enti locali	0,00	300.000,00	0,00	300.000,00	300.000,00	0,00	300.000,00	0,00
07.507.1.05.004	Finanziamenti degli enti locali per iniziative progettuali	111.680,00	127.620,00	0,00	239.300,00	177.300,67	61.999,33	239.300,00	0,00
	Totale categoria 07.507.1.05	111.680,00	427.620,00	0,00	539.300,00	477.300,67	61.999,33	539.300,00	0,00
	Totale Titolo I	111.680,00	427.620,00	0,00	539.300,00	477.300,67	61.999,33	539.300,00	0,00
07.507.3	Entrate diverse								
07.507.3.01	Redditi e proventi patrimoniali								
07.507.3.01.004	Entrate derivanti dallo sfruttamento dei brevetti e dalla valorizzazione dei risultati e dei trovati	0,00	161.348,82	0,00	161.348,82	104.348,82	57.000,00	161.348,82	0,00
	Totale categoria 07.507.3.01	0,00	161.348,82	0,00	161.348,82	104.348,82	57.000,00	161.348,82	0,00
	Totale Titolo III	0,00	161.348,82	0,00	161.348,82	104.348,82	57.000,00	161.348,82	0,00
	Totale C.d.R. 507	111.680,00	588.968,82	0,00	700.648,82	581.649,49	118.999,33	700.648,82	0,00
	Totale 07 - MATERIALI E DISPOSITIVI	12.381.461,48	38.651.214,13	6.244.214,93	44.788.460,68	26.295.963,98	18.492.496,70	44.788.460,68	0,00
08	SISTEMI DI PRODUZIONE								
08.001									
08.001.1	Trasferimenti								
08.001.1.04	Trasferimenti da UE								
08.001.1.04.003	Finanziamenti da parte di organismi internazionali	56.803,00	39.121,31	0,00	95.924,31	95.924,31	0,00	95.924,31	0,00
	Totale categoria 08.001.1.04	56.803,00	39.121,31	0,00	95.924,31	95.924,31	0,00	95.924,31	0,00
08.001.1.06	Trasferimenti da altri Enti Pubblici								
08.001.1.06.002	Altri finanziamenti degli enti del settore pubblico per iniziative dell'ente	7.500,00	42.000,00	0,00	49.500,00	41.500,00	8.000,00	49.500,00	0,00
	Totale categoria 08.001.1.06	7.500,00	42.000,00	0,00	49.500,00	41.500,00	8.000,00	49.500,00	0,00
08.001.1.07	Trasferimenti da soggetti privati								
08.001.1.07.003	Altri finanziamenti di soggetti privati per iniziative dell'ente	0,00	10.000,00	0,00	10.000,00	10.000,00	0,00	10.000,00	0,00
	Totale categoria 08.001.1.07	0,00	10.000,00	0,00	10.000,00	10.000,00	0,00	10.000,00	0,00
	Totale Titolo I	64.303,00	91.121,31	0,00	155.424,31	147.424,31	8.000,00	155.424,31	0,00
08.001.2	Compensi per prestazioni di servizi tecnico-scientifici								
08.001.2.01	Entrate per prestazioni di servizi e vendita prodotti								
08.001.2.01.001	Ricerche e servizi commissionati da amministrazioni pubbliche	22.800,00	12.150,00	5.700,00	29.250,00	1.350,00	27.900,00	29.250,00	0,00
08.001.2.01.003	Ricerche e servizi commissionati da soggetti privati	31.200,00	38.700,00	0,00	69.900,00	44.055,00	25.845,00	69.900,00	0,00

XVI LEGISLATURA — DISEGNI DI LEGGE E RELAZIONI — DOCUMENTI

Differenza rispetto alle previsioni in meno	Residui a inizio esercizio	GESTIONE DEI RESIDUI ATTIVI					GESTIONE DI CASSA				Totale dei residui attivi al termine dell'esercizio
		Riscossi	Rimasti da riscuotere	Totali	Variazioni		Previsione definitiva	Riscossioni	Differenze rispetto alle previsioni		
					in più	in meno			in più	in meno	
9 = (4 - 7)	10	11	12	13 = (11 + 12)	14 = (13 - 10)	15 = (10 - 13)	16	17 = (5 + 11)	18 = (17 - 16)	19 = (16 - 17)	20 = (6 + 12)
0,00	0,00	0,00	0,00	0,00	0,00	0,00	446.500,00	220.423,00	0,00	226.077,00	659.376,16
0,00	0,00	0,00	0,00	0,00	0,00	0,00	454.100,00	220.423,00	0,00	233.677,00	674.376,16
0,00	0,00	0,00	0,00	0,00	0,00	0,00	454.100,00	220.423,00	0,00	233.677,00	674.376,16
0,00	0,00	0,00	0,00	0,00	0,00	0,00	100,00	141,98	41,98	0,00	0,00
0,00	0,00	0,00	0,00	0,00	0,00	0,00	100,00	141,98	41,98	0,00	0,00
0,00	0,00	0,00	0,00	0,00	0,00	0,00	100,00	141,98	41,98	0,00	0,00
0,00	0,00	0,00	0,00	0,00	0,00	0,00	5.976.800,00	6.433.055,57	1.313.976,41	857.720,84	7.524.751,44
0,00	0,00	0,00	0,00	0,00	0,00	0,00	194.500,00	300.000,00	105.500,00	0,00	0,00
0,00	116.092,00	116.092,00	0,00	116.092,00	0,00	0,00	230.400,00	293.392,67	62.992,67	0,00	61.999,33
0,00	116.092,00	116.092,00	0,00	116.092,00	0,00	0,00	424.900,00	593.392,67	168.492,67	0,00	61.999,33
0,00	116.092,00	116.092,00	0,00	116.092,00	0,00	0,00	424.900,00	593.392,67	168.492,67	0,00	61.999,33
0,00	6.600,00	6.600,00	0,00	6.600,00	0,00	0,00	0,00	110.948,82	110.948,82	0,00	57.000,00
0,00	6.600,00	6.600,00	0,00	6.600,00	0,00	0,00	0,00	110.948,82	110.948,82	0,00	57.000,00
0,00	6.600,00	6.600,00	0,00	6.600,00	0,00	0,00	0,00	110.948,82	110.948,82	0,00	57.000,00
0,00	122.692,00	122.692,00	0,00	122.692,00	0,00	0,00	424.900,00	704.341,49	279.441,49	0,00	118.999,33
0,00	26.131.138,15	20.761.092,62	5.370.045,53	26.131.138,15	0,00	0,00	33.994.400,00	47.057.056,60	19.163.605,49	6.100.948,89	23.862.542,23
0,00	18.857,86	18.857,86	0,00	18.857,86	0,00	0,00	53.600,00	114.782,17	61.182,17	0,00	0,00
0,00	18.857,86	18.857,86	0,00	18.857,86	0,00	0,00	53.600,00	114.782,17	61.182,17	0,00	0,00
0,00	0,00	0,00	0,00	0,00	0,00	0,00	43.800,00	41.500,00	0,00	2.300,00	8.000,00
0,00	0,00	0,00	0,00	0,00	0,00	0,00	43.800,00	41.500,00	0,00	2.300,00	8.000,00
0,00	0,00	0,00	0,00	0,00	0,00	0,00	5.000,00	10.000,00	5.000,00	0,00	0,00
0,00	0,00	0,00	0,00	0,00	0,00	0,00	5.000,00	10.000,00	5.000,00	0,00	0,00
0,00	18.857,86	18.857,86	0,00	18.857,86	0,00	0,00	102.400,00	166.282,17	66.182,17	2.300,00	8.000,00
0,00	54.300,00	20.100,00	34.200,00	54.300,00	0,00	0,00	54.800,00	21.450,00	0,00	33.350,00	62.100,00
0,00	43.274,00	40.560,00	2.714,00	43.274,00	0,00	0,00	74.300,00	84.615,00	10.315,00	0,00	28.559,00

XVI LEGISLATURA — DISEGNI DI LEGGE E RELAZIONI — DOCUMENTI

TITOLI / CATEGORIE		GESTIONE DI COMPETENZA							
		Previsione iniziale	Previsioni		Previsione definitiva	Somme accertate		Differenze rispetto	
Codice	Denominazione		Variazioni in aumento	Variazioni in diminuzione		Risorse	Kimasti da riscuotere		Totale accertamenti
		1	2	3	4 = (1 + 2 - 3)	5	6	7 = (5 + 6)	8 = (7 - 4)
08.001.2.01.006	Prestazione di servizi e vendita di prodotti	136.847,03	0,00	0,00	136.847,03	136.847,03	0,00	136.847,03	0,00
	Totale categoria 08.001.2.01	190.847,03	50.850,00	5.700,00	235.997,03	182.252,03	53.745,00	235.997,03	0,00
	Totale Titolo II	190.847,03	50.850,00	5.700,00	235.997,03	182.252,03	53.745,00	235.997,03	0,00
08.001.3	Entrate diverse								
08.001.3.02	Altre entrate								
08.001.3.02.003	Recuperi e rimborsi diversi	0,00	439,60	0,00	439,60	439,60	0,00	439,60	0,00
	Totale categoria 08.001.3.02	0,00	439,60	0,00	439,60	439,60	0,00	439,60	0,00
	Totale Titolo III	0,00	439,60	0,00	439,60	439,60	0,00	439,60	0,00
	Totale C.d.R. 001	255.150,03	142.410,91	5.700,00	391.860,94	330.115,94	61.745,00	391.860,94	0,00
08.004	APPLICAZIONI DEL CALCOLO "Mauro Picone"								
08.004.1	Trasferimenti								
08.004.1.02	Trasferimenti dal M.L.U.R.								
08.004.1.02.004	Finanziamento del M.L.U.R. relativi a FIRB, FISR, PRIN, FAR, progetti strategici e di diffus. cultura scient.	0,00	34.166,00	0,00	34.166,00	34.166,00	0,00	34.166,00	0,00
	Totale categoria 08.004.1.02	0,00	34.166,00	0,00	34.166,00	34.166,00	0,00	34.166,00	0,00
08.004.1.04	Trasferimenti da UE								
08.004.1.04.002	Finanziamenti da Programma Quadro Ricerca U.E.	0,00	11.466,00	0,00	11.466,00	11.466,00	0,00	11.466,00	0,00
	Totale categoria 08.004.1.04	0,00	11.466,00	0,00	11.466,00	11.466,00	0,00	11.466,00	0,00
	Totale Titolo I	0,00	45.632,00	0,00	45.632,00	45.632,00	0,00	45.632,00	0,00
08.004.2	Compensi per prestazioni di servizi tecnico-scientifici								
08.004.2.01	Entrate per prestazioni di servizi e vendita prodotti								
08.004.2.01.001	Ricerche e servizi commissionati da amministrazioni pubbliche	0,00	162.600,00	0,00	162.600,00	34.320,00	128.280,00	162.600,00	0,00
08.004.2.01.003	Ricerche e servizi commissionati da soggetti privati	0,00	201.600,00	0,00	201.600,00	192.000,00	9.600,00	201.600,00	0,00
	Totale categoria 08.004.2.01	0,00	364.200,00	0,00	364.200,00	226.320,00	137.880,00	364.200,00	0,00
	Totale Titolo II	0,00	364.200,00	0,00	364.200,00	226.320,00	137.880,00	364.200,00	0,00
	Totale C.d.R. 004	0,00	409.832,00	0,00	409.832,00	271.952,00	137.880,00	409.832,00	0,00
08.032	FISICA APPLICATA "Nello Carrara"								
08.032.1	Trasferimenti								
08.032.1.04	Trasferimenti da UE								
08.032.1.04.002	Finanziamenti da Programma Quadro Ricerca U.E.	0,00	39.430,56	0,00	39.430,56	0,00	39.430,56	39.430,56	0,00
	Totale categoria 08.032.1.04	0,00	39.430,56	0,00	39.430,56	0,00	39.430,56	39.430,56	0,00
08.032.1.05	Trasferimenti da Regioni ed Enti locali								
08.032.1.05.001	Finanziamenti delle Regioni per attivit? P.O.R. e per altre iniziative progettuali	73.300,00	0,00	0,00	73.300,00	0,00	73.300,00	73.300,00	0,00
08.032.1.05.002	Altri contributi delle regioni e degli enti locali	0,00	0,00	0,00	0,00	0,00	0,00	0,00	0,00
	Totale categoria 08.032.1.05	73.300,00	0,00	0,00	73.300,00	0,00	73.300,00	73.300,00	0,00
08.032.1.06	Trasferimenti da altri Enti Pubblici								
08.032.1.06.002	Altri finanziamenti degli enti del settore pubblico per iniziative dell'ente	0,00	0,00	0,00	0,00	0,00	0,00	0,00	0,00
	Totale categoria 08.032.1.06	0,00	0,00	0,00	0,00	0,00	0,00	0,00	0,00
08.032.1.07	Trasferimenti da soggetti privati								
08.032.1.07.003	Altri finanziamenti di soggetti privati per iniziative dell'ente.	0,00	3.856,67	0,00	3.856,67	3.856,67	0,00	3.856,67	0,00
	Totale categoria 08.032.1.07	0,00	3.856,67	0,00	3.856,67	3.856,67	0,00	3.856,67	0,00
	Totale Titolo I	73.300,00	43.287,23	0,00	116.587,23	3.856,67	112.730,56	116.587,23	0,00

XVI LEGISLATURA — DISEGNI DI LEGGE E RELAZIONI — DOCUMENTI

Stato alle previsioni in meno	Residui a inizio esercizio	GESTIONE DEI RESIDUI ATTIVI					GESTIONE DI CASSA				Totale dei residui attivi al termine dell'esercizio
		Riscossi	Rimasti da riscuotere	Totali	Variazioni		Previsione definitiva	Riscossioni	Differenze rispetto alle previsioni		
					in più	in meno			in più	in meno	
9 = (4 - 7)	10	11	12	13 = (11 + 12)	14 = (13 - 10)	15 = (10 - 13)	16	17 = (5 + 11)	18 = (17 - 16)	19 = (16 - 17)	20 = (6 + 12)
0,00	0,00	0,00	0,00	0,00	0,00	0,00	89.800,00	136.847,03	47.047,03	0,00	0,00
0,00	97.574,00	60.660,00	36.914,00	97.574,00	0,00	0,00	218.900,00	242.912,03	57.362,03	33.350,00	90.659,00
0,00	97.574,00	60.660,00	36.914,00	97.574,00	0,00	0,00	218.900,00	242.912,03	57.362,03	33.350,00	90.659,00
0,00	0,00	0,00	0,00	0,00	0,00	0,00	0,00	439,60	439,60	0,00	0,00
0,00	0,00	0,00	0,00	0,00	0,00	0,00	0,00	439,60	439,60	0,00	0,00
0,00	0,00	0,00	0,00	0,00	0,00	0,00	0,00	439,60	439,60	0,00	0,00
0,00	116.431,86	79.517,86	36.914,00	116.431,86	0,00	0,00	321.300,00	409.633,80	123.983,80	35.650,00	98.659,00
0,00	120.000,00	90.000,00	30.000,00	120.000,00	0,00	0,00	89.100,00	124.166,00	35.066,00	0,00	30.000,00
0,00	120.000,00	90.000,00	30.000,00	120.000,00	0,00	0,00	89.100,00	124.166,00	35.066,00	0,00	30.000,00
0,00	0,00	0,00	0,00	0,00	0,00	0,00	5.400,00	11.466,00	6.066,00	0,00	0,00
0,00	0,00	0,00	0,00	0,00	0,00	0,00	5.400,00	11.466,00	6.066,00	0,00	0,00
0,00	120.000,00	90.000,00	30.000,00	120.000,00	0,00	0,00	94.500,00	135.632,00	41.132,00	0,00	30.000,00
0,00	58.800,00	58.800,00	0,00	58.800,00	0,00	0,00	145.300,00	93.120,00	0,00	52.180,00	128.280,00
0,00	10.000,80	10.000,80	0,00	10.000,80	0,00	0,00	138.900,00	202.000,80	63.100,80	0,00	9.600,00
0,00	68.800,80	68.800,80	0,00	68.800,80	0,00	0,00	284.200,00	295.120,80	63.100,80	52.180,00	137.880,00
0,00	68.800,80	68.800,80	0,00	68.800,80	0,00	0,00	284.200,00	295.120,80	63.100,80	52.180,00	137.880,00
0,00	188.800,80	158.800,80	30.000,00	188.800,80	0,00	0,00	378.700,00	430.752,80	104.232,80	52.180,00	167.880,00
0,00	91.479,78	20.162,33	71.317,45	91.479,78	0,00	0,00	61.200,00	20.162,33	0,00	41.037,67	110.748,01
0,00	91.479,78	20.162,33	71.317,45	91.479,78	0,00	0,00	61.200,00	20.162,33	0,00	41.037,67	110.748,01
0,00	3.118,55	3.118,55	0,00	3.118,55	0,00	0,00	56.100,00	3.118,55	0,00	52.981,45	73.300,00
0,00	20.000,00	0,00	20.000,00	20.000,00	0,00	0,00	15.000,00	0,00	0,00	15.000,00	20.000,00
0,00	23.118,55	3.118,55	20.000,00	23.118,55	0,00	0,00	71.100,00	3.118,55	0,00	67.981,45	93.300,00
0,00	35.500,00	23.496,00	12.004,00	35.500,00	0,00	0,00	31.400,00	23.496,00	0,00	7.904,00	12.004,00
0,00	35.500,00	23.496,00	12.004,00	35.500,00	0,00	0,00	31.400,00	23.496,00	0,00	7.904,00	12.004,00
0,00	583,52	0,00	583,52	583,52	0,00	0,00	2.600,00	3.856,67	1.256,67	0,00	583,52
0,00	583,52	0,00	583,52	583,52	0,00	0,00	2.600,00	3.856,67	1.256,67	0,00	583,52
0,00	150.681,85	46.776,88	103.904,97	150.681,85	0,00	0,00	166.300,00	50.633,55	1.256,67	116.923,12	216.635,53

XVI LEGISLATURA — DISEGNI DI LEGGE E RELAZIONI — DOCUMENTI

TITOLI / CATEGORIE		GESTIONE DI COMPETENZA							
		Previsioni				Somme accertate			Differenze rispetto
Codice	Denominazione	Previsione iniziale	Variazioni in aumento	Variazioni in diminuzione	Previsione definitiva	Risorse	Rimasti da riscuotere	Totale accertamenti	in più
		1	2	3	4 = (1 + 2 - 3)	5	6	7 = (5 + 6)	8 = (7 - 4)
08.032.3	Entrate diverse								
08.032.3.02	Altre entrate								
08.032.3.02.003	Recuperi e rimborsi diversi	0,00	942,00	0,00	942,00	942,00	0,00	942,00	0,00
	Totale categoria 08.032.3.02	0,00	942,00	0,00	942,00	942,00	0,00	942,00	0,00
	Totale Titolo III	0,00	942,00	0,00	942,00	942,00	0,00	942,00	0,00
	<i>Totale C.d.R. 032</i>	73.300,00	44.229,23	0,00	117.529,23	4.798,67	112.730,56	117.529,23	0,00
08.049	MACCHINE AGRICOLE E MOVIMENTO TERRA								
08.049.1	Trasferimenti								
08.049.1.03	Trasferimenti da altri Ministeri								
08.049.1.03.014	Finanziamenti del M.I.U.R. per altre iniziative progettuali	21.000,00	0,00	21.000,00	0,00	0,00	0,00	0,00	0,00
	Totale categoria 08.049.1.03	21.000,00	0,00	21.000,00	0,00	0,00	0,00	0,00	0,00
08.049.1.04	Trasferimenti da UE								
08.049.1.04.002	Finanziamenti da Programma Quadro Ricerca U.E.	12.000,00	40.348,36	0,00	52.348,36	52.348,36	0,00	52.348,36	0,00
	Totale categoria 08.049.1.04	12.000,00	40.348,36	0,00	52.348,36	52.348,36	0,00	52.348,36	0,00
08.049.1.05	Trasferimenti da Regioni ed Enti locali								
08.049.1.05.001	Finanziamenti delle Regioni per attivit� P.O.R. e per altre iniziative progettuali	0,00	54.500,00	0,00	54.500,00	54.500,00	0,00	54.500,00	0,00
	Totale categoria 08.049.1.05	0,00	54.500,00	0,00	54.500,00	54.500,00	0,00	54.500,00	0,00
08.049.1.06	Trasferimenti da altri Enti Pubblici								
08.049.1.06.002	Altri finanziamenti degli enti del settore pubblico per iniziative dell'ente	113.926,42	0,14	71.911,56	42.015,00	42.015,00	0,00	42.015,00	0,00
	Totale categoria 08.049.1.06	113.926,42	0,14	71.911,56	42.015,00	42.015,00	0,00	42.015,00	0,00
	Totale Titolo I	146.926,42	94.848,50	92.911,56	148.863,36	148.863,36	0,00	148.863,36	0,00
08.049.2	Compensi per prestazioni di servizi tecnico-scientifici								
08.049.2.01	Entrate per prestazioni di servizi e vendita prodotti								
08.049.2.01.001	Ricerche e servizi commissionati da amministrazioni pubbliche	0,00	11.283,60	0,00	11.283,60	0,00	11.283,60	11.283,60	0,00
08.049.2.01.003	Ricerche e servizi commissionati da soggetti privati	199.000,00	114.092,40	69.136,00	243.956,40	200.610,00	43.346,40	243.956,40	0,00
08.049.2.01.006	Prestazione di servizi e vendita di prodotti	161.400,00	410.846,91	104.277,00	467.969,91	281.762,47	186.207,44	467.969,91	0,00
	Totale categoria 08.049.2.01	360.400,00	536.222,91	173.413,00	723.209,91	482.372,47	240.837,44	723.209,91	0,00
	Totale Titolo II	360.400,00	536.222,91	173.413,00	723.209,91	482.372,47	240.837,44	723.209,91	0,00
08.049.3	Entrate diverse								
08.049.3.02	Altre entrate								
08.049.3.02.003	Recuperi e rimborsi diversi	0,00	2.799,16	0,00	2.799,16	2.799,16	0,00	2.799,16	0,00
	Totale categoria 08.049.3.02	0,00	2.799,16	0,00	2.799,16	2.799,16	0,00	2.799,16	0,00
	Totale Titolo III	0,00	2.799,16	0,00	2.799,16	2.799,16	0,00	2.799,16	0,00
	<i>Totale C.d.R. 049</i>	507.326,42	633.870,57	266.324,56	874.872,43	634.034,99	240.837,44	874.872,43	0,00
08.050	MATEMATICA APPLICATA E TECNOLOGIE INFORMATICHE								
08.050.1	Trasferimenti								
08.050.1.04	Trasferimenti da UE								
08.050.1.04.002	Finanziamenti da Programma Quadro Ricerca U.E.	165.000,00	3.735,66	0,00	168.735,66	168.735,66	0,00	168.735,66	0,00
	Totale categoria 08.050.1.04	165.000,00	3.735,66	0,00	168.735,66	168.735,66	0,00	168.735,66	0,00
	Totale Titolo I	165.000,00	3.735,66	0,00	168.735,66	168.735,66	0,00	168.735,66	0,00

XVI LEGISLATURA — DISEGNI DI LEGGE E RELAZIONI — DOCUMENTI

Riferimento alle previsioni in meno	Residui a inizio esercizio	GESTIONE DEI RESIDUI ATTIVI					GESTIONE DI CASSA				Totale dei residui attivi al termine dell'esercizio
		Riscossi	Rimasti da riscuotere	Totali	Variazioni		Previsione definitiva	Riscossioni	Differenze rispetto alle previsioni		
					in più	in meno			in più	in meno	
9 = (4 - 7)	10	11	12	13 = (11 + 12)	14 = (13 - 10)	15 = (10 - 13)	16	17 = (5 + 11)	18 = (17 - 16)	19 = (16 - 17)	20 = (6 + 12)
0,00	0,00	0,00	0,00	0,00	0,00	0,00	0,00	942,00	942,00	0,00	0,00
0,00	0,00	0,00	0,00	0,00	0,00	0,00	0,00	942,00	942,00	0,00	0,00
0,00	0,00	0,00	0,00	0,00	0,00	0,00	0,00	942,00	942,00	0,00	0,00
0,00	150.681,85	46.776,88	103.904,97	150.681,85	0,00	0,00	166.300,00	51.575,55	2.198,67	116.923,12	216.635,53
0,00	0,00	0,00	0,00	0,00	0,00	0,00	0,00	0,00	0,00	0,00	0,00
0,00	0,00	0,00	0,00	0,00	0,00	0,00	0,00	0,00	0,00	0,00	0,00
0,00	0,00	0,00	0,00	0,00	0,00	0,00	24.500,00	52.348,36	27.848,36	0,00	0,00
0,00	0,00	0,00	0,00	0,00	0,00	0,00	24.500,00	52.348,36	27.848,36	0,00	0,00
0,00	0,00	0,00	0,00	0,00	0,00	0,00	40.000,00	54.500,00	14.500,00	0,00	0,00
0,00	0,00	0,00	0,00	0,00	0,00	0,00	40.000,00	54.500,00	14.500,00	0,00	0,00
0,00	0,00	0,00	0,00	0,00	0,00	0,00	37.100,00	42.015,00	4.915,00	0,00	0,00
0,00	0,00	0,00	0,00	0,00	0,00	0,00	37.100,00	42.015,00	4.915,00	0,00	0,00
0,00	0,00	0,00	0,00	0,00	0,00	0,00	101.600,00	148.863,36	47.263,36	0,00	0,00
0,00	0,00	0,00	0,00	0,00	0,00	0,00	7.400,00	0,00	0,00	7.400,00	11.283,60
0,00	96.000,00	96.000,00	0,00	96.000,00	0,00	0,00	223.200,00	296.610,00	73.410,00	0,00	43.346,40
0,00	407.967,85	384.105,85	23.862,00	407.967,85	0,00	0,00	575.000,00	665.868,32	90.868,32	0,00	210.069,44
0,00	503.967,85	480.105,85	23.862,00	503.967,85	0,00	0,00	805.600,00	962.478,32	164.278,32	7.400,00	264.699,44
0,00	503.967,85	480.105,85	23.862,00	503.967,85	0,00	0,00	805.600,00	962.478,32	164.278,32	7.400,00	264.699,44
0,00	0,00	0,00	0,00	0,00	0,00	0,00	0,00	2.799,16	2.799,16	0,00	0,00
0,00	0,00	0,00	0,00	0,00	0,00	0,00	0,00	2.799,16	2.799,16	0,00	0,00
0,00	0,00	0,00	0,00	0,00	0,00	0,00	0,00	2.799,16	2.799,16	0,00	0,00
0,00	503.967,85	480.105,85	23.862,00	503.967,85	0,00	0,00	907.200,00	1.114.140,84	214.340,84	7.400,00	264.699,44
0,00	0,00	0,00	0,00	0,00	0,00	0,00	78.800,00	168.735,66	89.935,66	0,00	0,00
0,00	0,00	0,00	0,00	0,00	0,00	0,00	78.800,00	168.735,66	89.935,66	0,00	0,00
0,00	0,00	0,00	0,00	0,00	0,00	0,00	78.800,00	168.735,66	89.935,66	0,00	0,00

XVI LEGISLATURA — DISEGNI DI LEGGE E RELAZIONI — DOCUMENTI

Totale alle previsioni in meno	Residui a inizio esercizio	GESTIONE DEI RESIDUI ATTIVI					GESTIONE DI CASSA				Totale dei residui attivi al termine dell'esercizio
		Riscossi	Rimasti da riscuotere	Totali	Variazioni		Previsione definitiva	Riscossioni	Differenze rispetto alle previsioni		
					in più	in meno			in più	in meno	
9 = (4 - 7)	10	11	12	13 = (11 + 12)	14 = (13 - 10)	15 = (10 - 13)	16	17 = (5 + 11)	18 = (17 - 16)	19 = (16 - 17)	20 = (6 + 12)
0,00	9.600,00	9.600,00	0,00	9.600,00	0,00	0,00	11.800,00	9.600,00	0,00	2.200,00	8.400,00
0,00	9.600,00	9.600,00	0,00	9.600,00	0,00	0,00	11.800,00	9.600,00	0,00	2.200,00	8.400,00
0,00	9.600,00	9.600,00	0,00	9.600,00	0,00	0,00	11.800,00	9.600,00	0,00	2.200,00	8.400,00
0,00	9.600,00	9.600,00	0,00	9.600,00	0,00	0,00	90.600,00	178.335,66	89.935,66	2.200,00	8.400,00
0,00	1,55	0,00	1,55	1,55	0,00	0,00	0,00	0,00	0,00	0,00	1,55
0,00	1,55	0,00	1,55	1,55	0,00	0,00	0,00	0,00	0,00	0,00	1,55
0,00	1,55	0,00	1,55	1,55	0,00	0,00	0,00	0,00	0,00	0,00	1,55
0,00	11.393,82	0,00	11.393,82	11.393,82	0,00	0,00	7.500,00	0,00	0,00	7.500,00	11.393,82
0,00	33.600,00	12.000,00	21.600,00	33.600,00	0,00	0,00	22.000,00	12.000,00	0,00	10.000,00	21.600,00
0,00	44.993,82	12.000,00	32.993,82	44.993,82	0,00	0,00	29.500,00	12.000,00	0,00	17.500,00	32.993,82
0,00	44.993,82	12.000,00	32.993,82	44.993,82	0,00	0,00	29.500,00	12.000,00	0,00	17.500,00	32.993,82
0,00	44.995,37	12.000,00	32.995,37	44.995,37	0,00	0,00	29.500,00	12.000,00	0,00	17.500,00	32.995,37
0,00	0,00	0,00	0,00	0,00	0,00	0,00	43.900,00	75.955,00	32.055,00	0,00	0,00
0,00	0,00	0,00	0,00	0,00	0,00	0,00	43.900,00	75.955,00	32.055,00	0,00	0,00
0,00	409.946,59	81.660,96	328.285,63	409.946,59	0,00	0,00	593.800,00	81.660,96	0,00	512.139,04	726.965,69
0,00	409.946,59	81.660,96	328.285,63	409.946,59	0,00	0,00	593.800,00	81.660,96	0,00	512.139,04	726.965,69
0,00	0,00	0,00	0,00	0,00	0,00	0,00	16.900,00	36.251,64	19.351,64	0,00	0,00
0,00	12.000,00	12.000,00	0,00	12.000,00	0,00	0,00	5.600,00	12.000,00	6.400,00	0,00	0,00
0,00	12.000,00	12.000,00	0,00	12.000,00	0,00	0,00	22.500,00	48.251,64	25.751,64	0,00	0,00
0,00	0,00	0,00	0,00	0,00	0,00	0,00	7.300,00	9.960,14	2.660,14	0,00	0,00
0,00	0,00	0,00	0,00	0,00	0,00	0,00	15.000,00	20.636,14	5.636,14	0,00	0,00
0,00	0,00	0,00	0,00	0,00	0,00	0,00	22.300,00	30.596,28	8.296,28	0,00	0,00
0,00	13.500,00	13.500,00	0,00	13.500,00	0,00	0,00	11.900,00	13.500,00	1.600,00	0,00	0,00
0,00	13.500,00	13.500,00	0,00	13.500,00	0,00	0,00	11.900,00	13.500,00	1.600,00	0,00	0,00
0,00	435.446,59	107.160,96	328.285,63	435.446,59	0,00	0,00	694.400,00	249.963,88	67.702,92	512.139,04	726.965,69

XVI LEGISLATURA — DISEGNI DI LEGGE E RELAZIONI — DOCUMENTI

Totale alle previsioni in meno	Residui a inizio esercizio	GESTIONE DEI RESIDUI ATTIVI					GESTIONE DI CASSA				Totale dei residui attivi al termine dell'esercizio
		Riscosti	Rimasti da riscuotere	Totali	Variazioni		Previsione definitiva	Riscossioni	Differenze rispetto alle previsioni		
					in più	in meno			in più	in meno	
9 = (4 - 7)	10	11	12	13 = (11 + 12)	14 = (13 - 10)	15 = (10 - 13)	16	17 = (5 + 11)	18 = (17 - 16)	19 = (16 - 17)	20 = (6 + 12)
0,00	0,00	0,00	0,00	0,00	0,00	0,00	800,00	1.200,00	400,00	0,00	0,00
0,00	18.600,00	18.600,00	0,00	18.600,00	0,00	0,00	114.200,00	173.936,15	59.736,15	0,00	0,00
0,00	18.600,00	18.600,00	0,00	18.600,00	0,00	0,00	115.000,00	175.136,15	60.136,15	0,00	0,00
0,00	18.600,00	18.600,00	0,00	18.600,00	0,00	0,00	115.000,00	175.136,15	60.136,15	0,00	0,00
0,00	454.046,59	125.760,96	328.285,63	454.046,59	0,00	0,00	809.400,00	425.100,03	127.839,07	512.139,04	726.965,69
0,00	67.695,00	67.695,00	0,00	67.695,00	0,00	0,00	53.600,00	87.114,00	33.514,00	0,00	5.581,00
0,00	67.695,00	67.695,00	0,00	67.695,00	0,00	0,00	53.600,00	87.114,00	33.514,00	0,00	5.581,00
0,00	32.259,10	32.259,10	0,00	32.259,10	0,00	0,00	27.700,00	59.366,03	31.666,03	0,00	0,00
0,00	22.703,40	22.703,40	0,00	22.703,40	0,00	0,00	17.300,00	37.023,92	19.723,92	0,00	0,00
0,00	54.962,50	54.962,50	0,00	54.962,50	0,00	0,00	45.000,00	96.389,95	51.389,95	0,00	0,00
0,00	0,00	0,00	0,00	0,00	0,00	0,00	73.800,00	95.079,90	21.279,90	0,00	5.500,00
0,00	0,00	0,00	0,00	0,00	0,00	0,00	73.800,00	95.079,90	21.279,90	0,00	5.500,00
0,00	67.949,21	67.949,21	0,00	67.949,21	0,00	0,00	111.800,00	126.450,93	14.650,93	0,00	0,00
0,00	67.949,21	67.949,21	0,00	67.949,21	0,00	0,00	111.800,00	126.450,93	14.650,93	0,00	0,00
0,00	148.574,36	96.198,83	52.375,53	148.574,36	0,00	0,00	75.400,00	96.198,83	20.798,83	0,00	52.375,53
0,00	148.574,36	96.198,83	52.375,53	148.574,36	0,00	0,00	75.400,00	96.198,83	20.798,83	0,00	52.375,53
0,00	339.181,07	286.805,54	52.375,53	339.181,07	0,00	0,00	359.600,00	501.233,61	141.633,61	0,00	63.456,53
0,00	3.647,72	3.647,72	0,00	3.647,72	0,00	0,00	3.200,00	3.647,72	447,72	0,00	1.200,00
0,00	243.388,37	98.506,77	144.881,60	243.388,37	0,00	0,00	525.800,00	456.715,37	0,00	69.084,63	344.305,20
0,00	5.772,80	5.772,80	0,00	5.772,80	0,00	0,00	11.600,00	10.092,80	0,00	1.507,20	7.560,00
0,00	252.808,89	107.927,29	144.881,60	252.808,89	0,00	0,00	540.600,00	470.455,89	447,72	70.591,83	353.065,20
0,00	252.808,89	107.927,29	144.881,60	252.808,89	0,00	0,00	540.600,00	470.455,89	447,72	70.591,83	353.065,20
0,00	0,00	0,00	0,00	0,00	0,00	0,00	0,00	4.549,09	4.549,09	0,00	0,00
0,00	0,00	0,00	0,00	0,00	0,00	0,00	0,00	4.549,09	4.549,09	0,00	0,00
0,00	0,00	0,00	0,00	0,00	0,00	0,00	0,00	4.549,09	4.549,09	0,00	0,00
0,00	591.989,96	394.732,83	197.257,13	591.989,96	0,00	0,00	900.200,00	976.238,59	146.630,42	70.591,83	416.521,73

XVI LEGISLATURA — DISEGNI DI LEGGE E RELAZIONI — DOCUMENTI

Totale alle previsioni in meno	Residui a inizio esercizio	GESTIONE DEI RESIDUI ATTIVI					GESTIONE DI CASSA				Totale dei residui attivi al termine dell'esercizio
		Riscossi	Rimasti da riscuotere	Totali	Variazioni		Previsione definitiva	Riscossioni	Differenze rispetto alle previsioni		
					in più	in meno			in più	in meno	
9 = (4 - 7)	10	11	12	13 = (11 + 12)	14 = (13 - 10)	15 = (10 - 13)	16	17 = (5 + 11)	18 = (17 - 16)	19 = (16 - 17)	20 = (6 + 12)
0,00	0,00	0,00	0,00	0,00	0,00	0,00	64.700,00	0,00	0,00	64.700,00	111.886,34
0,00	0,00	0,00	0,00	0,00	0,00	0,00	64.700,00	0,00	0,00	64.700,00	111.886,34
0,00	0,00	0,00	0,00	0,00	0,00	0,00	64.700,00	0,00	0,00	64.700,00	111.886,34
0,00	73.515,00	73.515,00	0,00	73.515,00	0,00	0,00	61.400,00	73.515,00	12.115,00	0,00	20.000,00
0,00	73.515,00	73.515,00	0,00	73.515,00	0,00	0,00	61.400,00	73.515,00	12.115,00	0,00	20.000,00
0,00	73.515,00	73.515,00	0,00	73.515,00	0,00	0,00	61.400,00	73.515,00	12.115,00	0,00	20.000,00
0,00	73.515,00	73.515,00	0,00	73.515,00	0,00	0,00	126.100,00	73.515,00	12.115,00	64.700,00	131.886,34
0,00	50.000,00	50.000,00	0,00	50.000,00	0,00	0,00	74.000,00	128.049,00	54.049,00	0,00	0,00
0,00	9.333,41	0,00	9.333,41	9.333,41	0,00	0,00	5.400,00	0,00	0,00	5.400,00	9.333,41
0,00	59.333,41	50.000,00	9.333,41	59.333,41	0,00	0,00	79.400,00	128.049,00	54.049,00	5.400,00	9.333,41
0,00	0,00	0,00	0,00	0,00	0,00	0,00	0,00	0,00	0,00	0,00	0,00
0,00	58.257,16	0,00	58.257,16	58.257,16	0,00	0,00	42.800,00	0,00	0,00	42.800,00	58.257,16
0,00	58.257,16	0,00	58.257,16	58.257,16	0,00	0,00	42.800,00	0,00	0,00	42.800,00	58.257,16
0,00	51.468,16	9.600,00	41.868,16	51.468,16	0,00	0,00	574.900,00	484.051,91	0,00	90.848,09	166.098,65
0,00	51.468,16	9.600,00	41.868,16	51.468,16	0,00	0,00	574.900,00	484.051,91	0,00	90.848,09	166.098,65
0,00	4.428,00	4.428,00	0,00	4.428,00	0,00	0,00	7.000,00	4.428,00	0,00	2.572,00	9.600,00
0,00	4.428,00	4.428,00	0,00	4.428,00	0,00	0,00	7.000,00	4.428,00	0,00	2.572,00	9.600,00
0,00	173.486,73	64.028,00	109.458,73	173.486,73	0,00	0,00	704.100,00	616.528,91	54.049,00	141.620,09	243.289,22
0,00	60.000,00	54.000,00	6.000,00	60.000,00	0,00	0,00	161.700,00	108.324,00	0,00	53.376,00	138.000,00
0,00	60.000,00	54.000,00	6.000,00	60.000,00	0,00	0,00	161.700,00	108.324,00	0,00	53.376,00	138.000,00
0,00	60.000,00	54.000,00	6.000,00	60.000,00	0,00	0,00	161.700,00	108.324,00	0,00	53.376,00	138.000,00
0,00	0,00	0,00	0,00	0,00	0,00	0,00	0,00	65,00	65,00	0,00	0,00
0,00	0,00	0,00	0,00	0,00	0,00	0,00	0,00	65,00	65,00	0,00	0,00
0,00	0,00	0,00	0,00	0,00	0,00	0,00	0,00	65,00	65,00	0,00	0,00
0,00	233.486,73	118.028,00	115.458,73	233.486,73	0,00	0,00	865.800,00	724.917,91	54.114,00	194.996,09	381.289,22

XVI LEGISLATURA — DISEGNI DI LEGGE E RELAZIONI — DOCUMENTI

TITOLI / CATEGORIE		GESTIONE DI COMPETENZA							Differenze rispet in più
		Previsioni				Somme accertate			
Codice	Denominazione	Previsione iniziale	Variazioni in aumento	Variazioni in diminuzione	Previsione definitiva	Risorse	Rimasti da riscuotere	Totale accertamenti	
		1	2	3	4 = (1 + 2 - 3)	5	6	7 = (5 + 6)	8 = (7 - 4)
08.101.1.04	Trasferimenti da UE								
08.101.1.04.002	Finanziamenti da Programma Quadro Ricerca U.E.	15.000,00	26.230,64	0,00	41.230,64	12.230,64	29.000,00	41.230,64	0,00
08.101.1.04.004	Finanziamenti da altre iniziative U.E.	0,00	140.980,12	0,00	140.980,12	140.980,12	0,00	140.980,12	0,00
	Totale categoria 08.101.1.04	15.000,00	167.210,76	0,00	182.210,76	153.210,76	29.000,00	182.210,76	0,00
08.101.1.05	Trasferimenti da Regioni ed Enti locali								
08.101.1.05.001	Finanziamenti delle Regioni per attività P.O.R. e per altre iniziative progettuali	0,00	0,00	0,00	0,00	0,00	0,00	0,00	0,00
	Totale categoria 08.101.1.05	0,00	0,00	0,00	0,00	0,00	0,00	0,00	0,00
08.101.1.07	Trasferimenti da soggetti privati								
08.101.1.07.003	Altri finanziamenti di soggetti privati per iniziative dell'ente	0,00	108.505,00	0,00	108.505,00	10.154,00	98.351,00	108.505,00	0,00
	Totale categoria 08.101.1.07	0,00	108.505,00	0,00	108.505,00	10.154,00	98.351,00	108.505,00	0,00
	Totale Titolo I	15.000,00	275.715,76	0,00	290.715,76	163.364,76	127.351,00	290.715,76	0,00
08.101.2	Compensi per prestazioni di servizi tecnico-scientifici								
08.101.2.01	Entrate per prestazioni di servizi e vendita prodotti								
08.101.2.01.001	Ricerche e servizi commissionati da amministrazioni pubbliche	353.997,50	0,00	221.440,00	132.557,50	109.787,50	22.770,00	132.557,50	0,00
08.101.2.01.002	Ricerche e servizi commissionati da organismi internazionali	0,00	10.618,75	0,00	10.618,75	10.618,75	0,00	10.618,75	0,00
08.101.2.01.003	Ricerche e servizi commissionati da soggetti privati	2.270.840,00	991.180,79	0,00	3.262.020,79	2.094.407,42	1.167.613,37	3.262.020,79	0,00
08.101.2.01.006	Prestazione di servizi e vendita di prodotti	420.000,00	0,00	84.267,16	335.732,84	255.100,65	80.632,19	335.732,84	0,00
	Totale categoria 08.101.2.01	3.044.837,50	1.001.799,54	305.707,16	3.740.929,88	2.469.914,32	1.271.015,56	3.740.929,88	0,00
	Totale Titolo II	3.044.837,50	1.001.799,54	305.707,16	3.740.929,88	2.469.914,32	1.271.015,56	3.740.929,88	0,00
08.101.3	Entrate diverse								
08.101.3.02	Altre entrate								
08.101.3.02.003	Recuperi e rimborsi diversi	0,00	1.629,70	0,00	1.629,70	0,00	1.629,70	1.629,70	0,00
08.101.3.02.004	Altre entrate	0,00	80,08	0,00	80,08	80,08	0,00	80,08	0,00
	Totale categoria 08.101.3.02	0,00	1.709,78	0,00	1.709,78	80,08	1.629,70	1.709,78	0,00
	Totale Titolo III	0,00	1.709,78	0,00	1.709,78	80,08	1.629,70	1.709,78	0,00
	Totale C.d.R. 101	3.059.837,50	1.279.225,08	305.707,16	4.033.355,42	2.633.359,16	1.399.996,26	4.033.355,42	0,00
08.103	TECNOLOGIE INDUSTRIALI E AUTOMAZIONE								
08.103.1	Trasferimenti								
08.103.1.02	Trasferimenti dal M.I.U.R.								
08.103.1.02.004	Finanziamento del M.I.U.R. relativi a FIRB, FISR, PRIN, FAR, progetti strategici e di diffus. cultura scient.	0,00	14.951,00	0,00	14.951,00	14.951,00	0,00	14.951,00	0,00
	Totale categoria 08.103.1.02	0,00	14.951,00	0,00	14.951,00	14.951,00	0,00	14.951,00	0,00
08.103.1.03	Trasferimenti da altri Ministeri								
08.103.1.03.005	Finanziamenti ministeriali per le attività previste nel P.O.N.	0,00	0,00	0,00	0,00	0,00	0,00	0,00	0,00
08.103.1.03.014	Finanziamenti del M.I.U.R. per altre iniziative progettuali	50.000,00	0,00	50.000,00	0,00	0,00	0,00	0,00	0,00
	Totale categoria 08.103.1.03	50.000,00	0,00	50.000,00	0,00	0,00	0,00	0,00	0,00
08.103.1.04	Trasferimenti da UE								
08.103.1.04.002	Finanziamenti da Programma Quadro Ricerca U.E.	416.982,73	1.380.137,83	98.400,00	1.698.720,56	892.558,56	806.162,00	1.698.720,56	0,00
	Totale categoria 08.103.1.04	416.982,73	1.380.137,83	98.400,00	1.698.720,56	892.558,56	806.162,00	1.698.720,56	0,00
08.103.1.05	Trasferimenti da Regioni ed Enti locali								
08.103.1.05.001	Finanziamenti delle Regioni per attività P.O.R. e per altre iniziative progettuali	50.000,00	24.643,00	50.000,00	24.643,00	0,00	24.643,00	24.643,00	0,00
08.103.1.05.002	Altri contributi delle regioni e degli enti locali	5.000,00	50.000,00	5.000,00	50.000,00	0,00	50.000,00	50.000,00	0,00
	Totale categoria 08.103.1.05	55.000,00	74.643,00	55.000,00	74.643,00	0,00	74.643,00	74.643,00	0,00
	Totale Titolo I	521.982,73	1.469.731,83	203.400,00	1.788.314,56	907.509,56	880.805,00	1.788.314,56	0,00

XVI LEGISLATURA — DISEGNI DI LEGGE E RELAZIONI — DOCUMENTI

Raffronto alle previsioni in meno	Residui a inizio esercizio	GESTIONE DEI RESIDUI ATTIVI					GESTIONE DI CASSA				Totale dei residui attivi al termine dell'esercizio
		Riscossi	Rimasti da riscuotere	Totali	Variazioni		Previsione definitiva	Riscossioni	Differenze rispetto alle previsioni		
					in più	in meno			in più	in meno	
9 = (4 - 7)	10	11	12	13 = (11 + 12)	14 = (13 - 10)	15 = (10 - 13)	16	17 = (5 + 11)	18 = (17 - 16)	19 = (16 - 17)	20 = (6 + 12)
0,00	83.961,07	0,00	83.961,07	83.961,07	0,00	0,00	58.500,00	12.230,64	0,00	46.269,36	112.961,07
0,00	0,00	0,00	0,00	0,00	0,00	0,00	65.900,00	140.980,12	75.080,12	0,00	0,00
0,00	83.961,07	0,00	83.961,07	83.961,07	0,00	0,00	124.400,00	153.210,76	75.080,12	46.269,36	112.961,07
0,00	1.778,25	0,00	1.778,25	1.778,25	0,00	0,00	1.300,00	0,00	0,00	1.300,00	1.778,25
0,00	1.778,25	0,00	1.778,25	1.778,25	0,00	0,00	1.300,00	0,00	0,00	1.300,00	1.778,25
0,00	0,00	0,00	0,00	0,00	0,00	0,00	55.000,00	10.154,00	0,00	44.846,00	98.351,00
0,00	0,00	0,00	0,00	0,00	0,00	0,00	55.000,00	10.154,00	0,00	44.846,00	98.351,00
0,00	85.739,32	0,00	85.739,32	85.739,32	0,00	0,00	180.700,00	163.364,76	75.080,12	92.415,36	213.090,32
0,00	15,00	11,50	3,50	15,00	0,00	0,00	87.000,00	109.799,00	22.799,00	0,00	22.773,50
0,00	12.480,00	12.480,00	0,00	12.480,00	0,00	0,00	15.200,00	23.098,75	7.898,75	0,00	0,00
0,00	1.260.993,59	987.155,20	273.838,39	1.260.993,59	0,00	0,00	2.969.000,00	3.081.562,62	112.562,62	0,00	1.441.451,76
0,00	199.665,75	147.201,41	52.464,34	199.665,75	0,00	0,00	351.400,00	402.302,06	50.902,06	0,00	133.096,53
0,00	1.473.154,34	1.146.848,11	326.306,23	1.473.154,34	0,00	0,00	3.422.600,00	3.616.762,43	194.162,43	0,00	1.597.321,79
0,00	1.473.154,34	1.146.848,11	326.306,23	1.473.154,34	0,00	0,00	3.422.600,00	3.616.762,43	194.162,43	0,00	1.597.321,79
0,00	0,00	0,00	0,00	0,00	0,00	0,00	0,00	0,00	0,00	0,00	1.629,70
0,00	0,00	0,00	0,00	0,00	0,00	0,00	0,00	80,08	80,08	0,00	0,00
0,00	0,00	0,00	0,00	0,00	0,00	0,00	0,00	80,08	80,08	0,00	1.629,70
0,00	0,00	0,00	0,00	0,00	0,00	0,00	0,00	80,08	80,08	0,00	1.629,70
0,00	1.558.893,66	1.146.848,11	412.045,55	1.558.893,66	0,00	0,00	3.603.300,00	3.780.207,27	269.322,63	92.415,36	1.812.041,81
0,00	360.000,00	285.631,00	74.369,00	360.000,00	0,00	0,00	216.800,00	300.582,00	83.782,00	0,00	74.369,00
0,00	360.000,00	285.631,00	74.369,00	360.000,00	0,00	0,00	216.800,00	300.582,00	83.782,00	0,00	74.369,00
0,00	1.114.365,24	551.729,64	562.635,60	1.114.365,24	0,00	0,00	818.300,00	551.729,64	0,00	266.570,36	562.635,60
0,00	474.853,26	0,00	474.853,26	474.853,26	0,00	0,00	348.700,00	0,00	0,00	348.700,00	474.853,26
0,00	1.589.218,50	551.729,64	1.037.488,86	1.589.218,50	0,00	0,00	1.167.000,00	551.729,64	0,00	615.270,36	1.037.488,86
0,00	1.118.447,46	989.117,07	129.330,39	1.118.447,46	0,00	0,00	1.316.400,00	1.881.675,63	565.275,63	0,00	935.492,39
0,00	1.118.447,46	989.117,07	129.330,39	1.118.447,46	0,00	0,00	1.316.400,00	1.881.675,63	565.275,63	0,00	935.492,39
0,00	772.377,40	0,00	772.377,40	772.377,40	0,00	0,00	585.000,00	0,00	0,00	585.000,00	797.020,40
0,00	96.120,00	0,00	96.120,00	96.120,00	0,00	0,00	107.000,00	0,00	0,00	107.000,00	146.120,00
0,00	868.497,40	0,00	868.497,40	868.497,40	0,00	0,00	692.000,00	0,00	0,00	692.000,00	943.140,40
0,00	3.936.163,36	1.826.477,71	2.109.685,65	3.936.163,36	0,00	0,00	3.392.200,00	2.733.987,27	649.057,63	1.307.270,36	2.990.490,65

XVI LEGISLATURA — DISEGNI DI LEGGE E RELAZIONI — DOCUMENTI

Totale alle previsioni in meno	Residui a inizio esercizio	GESTIONE DEI RESIDUI ATTIVI					GESTIONE DI CASSA				Totale dei residui attivi al termine dell'esercizio
		Riscossi	Rimasti da riscuotere	Totali	Variazioni		Previsione definitiva	Riscossioni	Differenze rispetto alle previsioni		
					in più	in meno			in più	in meno	
9 = (4 - 7)	10	11	12	13 = (11 + 12)	14 = (13 - 10)	15 = (10 - 13)	16	17 = (5 + 11)	18 = (17 - 16)	19 = (16 - 17)	20 = (6 + 12)
0,00	753.241,90	263.718,62	489.523,28	753.241,90	0,00	0,00	1.191.200,00	1.129.472,71	0,00	61.727,29	685.214,43
0,00	0,00	0,00	0,00	0,00	0,00	0,00	2.000,00	3.052,35	1.052,35	0,00	0,00
0,00	753.241,90	263.718,62	489.523,28	753.241,90	0,00	0,00	1.193.200,00	1.132.525,06	1.052,35	61.727,29	685.214,43
0,00	753.241,90	263.718,62	489.523,28	753.241,90	0,00	0,00	1.193.200,00	1.132.525,06	1.052,35	61.727,29	685.214,43
0,00	0,00	0,00	0,00	0,00	0,00	0,00	0,00	367.426,97	367.426,97	0,00	0,00
0,00	0,00	0,00	0,00	0,00	0,00	0,00	0,00	367.426,97	367.426,97	0,00	0,00
0,00	0,00	0,00	0,00	0,00	0,00	0,00	0,00	367.426,97	367.426,97	0,00	0,00
0,00	4.689.405,26	2.090.196,33	2.599.208,93	4.689.405,26	0,00	0,00	4.585.400,00	4.233.939,30	1.017.536,95	1.368.997,65	3.675.705,08
0,00	72.251,91	5.578,16	66.673,75	72.251,91	0,00	0,00	34.000,00	6.114,00	0,00	27.886,00	66.673,75
0,00	72.251,91	5.578,16	66.673,75	72.251,91	0,00	0,00	34.000,00	6.114,00	0,00	27.886,00	66.673,75
0,00	2.298.784,19	0,00	2.298.784,19	2.298.784,19	0,00	0,00	2.317.000,00	0,00	0,00	2.317.000,00	3.156.705,30
0,00	2.298.784,19	0,00	2.298.784,19	2.298.784,19	0,00	0,00	2.317.000,00	0,00	0,00	2.317.000,00	3.156.705,30
0,00	0,00	0,00	0,00	0,00	0,00	0,00	0,00	0,00	0,00	0,00	0,00
0,00	0,00	0,00	0,00	0,00	0,00	0,00	0,00	0,00	0,00	0,00	0,00
0,00	17.750,00	0,00	17.750,00	17.750,00	0,00	0,00	32.600,00	0,00	0,00	32.600,00	64.150,00
0,00	17.750,00	0,00	17.750,00	17.750,00	0,00	0,00	32.600,00	0,00	0,00	32.600,00	64.150,00
0,00	2.388.786,10	5.578,16	2.383.207,94	2.388.786,10	0,00	0,00	2.383.600,00	6.114,00	0,00	2.377.486,00	3.287.529,05
0,00	281.858,40	49.200,00	232.658,40	281.858,40	0,00	0,00	316.800,00	96.649,20	0,00	220.150,80	386.028,43
0,00	109.271,12	76.123,08	33.148,04	109.271,12	0,00	0,00	273.700,00	281.518,90	7.818,90	0,00	135.413,66
0,00	391.129,52	125.323,08	265.806,44	391.129,52	0,00	0,00	590.500,00	378.168,10	7.818,90	220.150,80	521.442,09
0,00	391.129,52	125.323,08	265.806,44	391.129,52	0,00	0,00	590.500,00	378.168,10	7.818,90	220.150,80	521.442,09
0,00	0,00	0,00	0,00	0,00	0,00	0,00	0,00	2.000,00	2.000,00	0,00	0,00
0,00	0,00	0,00	0,00	0,00	0,00	0,00	0,00	2.000,00	2.000,00	0,00	0,00
0,00	0,00	0,00	0,00	0,00	0,00	0,00	0,00	2.000,00	2.000,00	0,00	0,00
0,00	2.779.915,62	130.901,24	2.649.014,38	2.779.915,62	0,00	0,00	2.974.100,00	386.282,10	9.818,90	2.597.636,80	3.808.971,14

XVI LEGISLATURA — DISEGNI DI LEGGE E RELAZIONI — DOCUMENTI

TITOLI / CATEGORIE		GESTIONE DI COMPETENZA							
		Previsioni				Somme accertate			Differenze rispet
Codice	Denominazione	Previsione iniziale	Variazioni in aumento	Variazioni in diminuzione	Previsione definitiva	Risorse	Rimasti da riscuotere	Totale accertamenti	in più
		1	2	3	4 = (1 + 2 - 3)	5	6	7 = (5 + 6)	8 = (7 - 4)
08.508.1	Trasferimenti								
08.508.1.03	Trasferimenti da altri Ministeri								
08.508.1.03.014	Finanziamenti del M.I.U.R. per altre iniziative progettuali	0,00	815.000,00	0,00	815.000,00	0,00	815.000,00	815.000,00	0,00
	Totale categoria 08.508.1.03	0,00	815.000,00	0,00	815.000,00	0,00	815.000,00	815.000,00	0,00
08.508.1.06	Trasferimenti da altri Enti Pubblici								
08.508.1.06.002	Altri finanziamenti degli enti del settore pubblico per iniziative dell'ente	0,00	0,00	0,00	0,00	0,00	0,00	0,00	0,00
	Totale categoria 08.508.1.06	0,00	0,00	0,00	0,00	0,00	0,00	0,00	0,00
08.508.1.07	Trasferimenti da soggetti privati								
08.508.1.07.003	Altri finanziamenti di soggetti privati per iniziative dell'ente	0,00	8.000,00	0,00	8.000,00	8.000,00	0,00	8.000,00	0,00
	Totale categoria 08.508.1.07	0,00	8.000,00	0,00	8.000,00	8.000,00	0,00	8.000,00	0,00
	Totale Titolo I	0,00	823.000,00	0,00	823.000,00	8.000,00	815.000,00	823.000,00	0,00
08.508.2	Compensi per prestazioni di servizi tecnico-scientifici								
08.508.2.01	Entrate per prestazioni di servizi e vendita prodotti								
08.508.2.01.006	Prestazione di servizi e vendita di prodotti	0,00	82.122,00	0,00	82.122,00	52.122,00	30.000,00	82.122,00	0,00
	Totale categoria 08.508.2.01	0,00	82.122,00	0,00	82.122,00	52.122,00	30.000,00	82.122,00	0,00
	Totale Titolo II	0,00	82.122,00	0,00	82.122,00	52.122,00	30.000,00	82.122,00	0,00
08.508.3	Entrate diverse								
08.508.3.01	Redditi e proventi patrimoniali								
08.508.3.01.004	Entrate derivanti dallo sfruttamento dei brevetti e dalla valorizzazione dei risultati e dei trovati	0,00	10.368,57	0,00	10.368,57	10.368,57	0,00	10.368,57	0,00
	Totale categoria 08.508.3.01	0,00	10.368,57	0,00	10.368,57	10.368,57	0,00	10.368,57	0,00
	Totale Titolo III	0,00	10.368,57	0,00	10.368,57	10.368,57	0,00	10.368,57	0,00
	Totale C.d.R. 508	0,00	915.490,57	0,00	915.490,57	70.490,57	845.000,00	915.490,57	0,00
	Totale 08 - SISTEMI DI PRODUZIONE	8.786.918,90	7.877.103,11	1.813.208,70	14.850.813,31	8.683.893,38	6.166.919,93	14.850.813,31	0,00
09	TECNOLOGIE DELL'INFORMAZIONE E DELLE COMUNICAZIONI								
09.003	ANALISI DEI SISTEMI ED INFORMATICA "Antonio Ruberti"								
09.003.1	Trasferimenti								
09.003.1.02	Trasferimenti dal M.I.U.R.								
09.003.1.02.016	Finanziamenti M.I.U.R. relativi al fondo per gli Investimenti della Ricerca di Base (FIRB)	10.199,00	0,00	10.199,00	0,00	0,00	0,00	0,00	0,00
	Totale categoria 09.003.1.02	10.199,00	0,00	10.199,00	0,00	0,00	0,00	0,00	0,00
09.003.1.04	Trasferimenti da UE								
09.003.1.04.002	Finanziamenti da Programma Quadro Ricerca U.E.	192.608,00	62.459,00	53.543,00	201.524,00	201.524,00	0,00	201.524,00	0,00
	Totale categoria 09.003.1.04	192.608,00	62.459,00	53.543,00	201.524,00	201.524,00	0,00	201.524,00	0,00
	Totale Titolo I	202.807,00	62.459,00	63.742,00	201.524,00	201.524,00	0,00	201.524,00	0,00
09.003.2	Compensi per prestazioni di servizi tecnico-scientifici								
09.003.2.01	Entrate per prestazioni di servizi e vendita prodotti								
09.003.2.01.003	Ricerche e servizi commissionati da soggetti privati	0,00	1.560,00	0,00	1.560,00	720,00	840,00	1.560,00	0,00
	Totale categoria 09.003.2.01	0,00	1.560,00	0,00	1.560,00	720,00	840,00	1.560,00	0,00
	Totale Titolo II	0,00	1.560,00	0,00	1.560,00	720,00	840,00	1.560,00	0,00

XVI LEGISLATURA — DISEGNI DI LEGGE E RELAZIONI — DOCUMENTI

Totale alle previsioni in meno	Residui a inizio esercizio	GESTIONE DEI RESIDUI ATTIVI					GESTIONE DI CASSA				Totale dei residui attivi al termine dell'esercizio
		Riscossi	Rimasti da riscuotere	Totali	Variazioni		Previsione definitiva	Riscossioni	Differenze rispetto alle previsioni		
					in più	in meno			in più	in meno	
9 = (4 - 7)	10	11	12	13 = (11 + 12)	14 = (13 - 10)	15 = (10 - 13)	16	17 = (5 + 11)	18 = (17 - 16)	19 = (16 - 17)	20 = (6 + 12)
0,00	0,00	0,00	0,00	0,00	0,00	0,00	598.500,00	0,00	0,00	598.500,00	815.000,00
0,00	0,00	0,00	0,00	0,00	0,00	0,00	598.500,00	0,00	0,00	598.500,00	815.000,00
0,00	24.000,00	24.000,00	0,00	24.000,00	0,00	0,00	21.200,00	24.000,00	2.800,00	0,00	0,00
0,00	24.000,00	24.000,00	0,00	24.000,00	0,00	0,00	21.200,00	24.000,00	2.800,00	0,00	0,00
0,00	0,00	0,00	0,00	0,00	0,00	0,00	4.000,00	8.000,00	4.000,00	0,00	0,00
0,00	0,00	0,00	0,00	0,00	0,00	0,00	4.000,00	8.000,00	4.000,00	0,00	0,00
0,00	24.000,00	24.000,00	0,00	24.000,00	0,00	0,00	623.700,00	32.000,00	6.800,00	598.500,00	815.000,00
0,00	0,00	0,00	0,00	0,00	0,00	0,00	53.900,00	52.122,00	0,00	1.778,00	30.000,00
0,00	0,00	0,00	0,00	0,00	0,00	0,00	53.900,00	52.122,00	0,00	1.778,00	30.000,00
0,00	0,00	0,00	0,00	0,00	0,00	0,00	53.900,00	52.122,00	0,00	1.778,00	30.000,00
0,00	0,00	0,00	0,00	0,00	0,00	0,00	0,00	10.368,57	10.368,57	0,00	0,00
0,00	0,00	0,00	0,00	0,00	0,00	0,00	0,00	10.368,57	10.368,57	0,00	0,00
0,00	0,00	0,00	0,00	0,00	0,00	0,00	0,00	10.368,57	10.368,57	0,00	0,00
0,00	24.000,00	24.000,00	0,00	24.000,00	0,00	0,00	677.600,00	94.490,57	17.168,57	600.278,00	845.000,00
0,00	11.554.409,70	4.965.245,41	6.589.164,29	11.554.409,70	0,00	0,00	17.071.900,00	13.649.138,79	2.351.546,68	5.774.307,89	12.756.084,22
0,00	0,00	0,00	0,00	0,00	0,00	0,00	0,00	0,00	0,00	0,00	0,00
0,00	0,00	0,00	0,00	0,00	0,00	0,00	0,00	0,00	0,00	0,00	0,00
0,00	0,00	0,00	0,00	0,00	0,00	0,00	109.700,00	201.524,00	91.824,00	0,00	0,00
0,00	0,00	0,00	0,00	0,00	0,00	0,00	109.700,00	201.524,00	91.824,00	0,00	0,00
0,00	0,00	0,00	0,00	0,00	0,00	0,00	109.700,00	201.524,00	91.824,00	0,00	0,00
0,00	18.528,00	0,00	18.528,00	18.528,00	0,00	0,00	13.700,00	720,00	0,00	12.980,00	19.368,00
0,00	18.528,00	0,00	18.528,00	18.528,00	0,00	0,00	13.700,00	720,00	0,00	12.980,00	19.368,00
0,00	18.528,00	0,00	18.528,00	18.528,00	0,00	0,00	13.700,00	720,00	0,00	12.980,00	19.368,00

XVI LEGISLATURA — DISEGNI DI LEGGE E RELAZIONI — DOCUMENTI

TITOLI / CATEGORIE		GESTIONE DI COMPETENZA							
		Previsioni				Somme accertate			Differenze rispetto
Codice	Denominazione	Previsione iniziale	Variazioni in aumento	Variazioni in diminuzione	Previsione definitiva	Riscosse	Rimasti da riscuotere	Totale accertamenti	in più
		1	2	3	4 = (1 + 2 - 3)	5	6	7 = (5 + 6)	8 = (7 - 4)
	Totale C.d.R. 003	202.807,00	64.019,00	63.742,00	203.084,00	202.244,00	840,00	203.084,00	0,00
09.004	APPLICAZIONI DEL CALCOLO "Mauro Picone"								
09.004.1	Trasferimenti								
09.004.1.02	Trasferimenti dal M.I.U.R.								
09.004.1.02.004	Finanziamento del M.I.U.R. relativi a FIRB, FISR, PRIN, FAR, progetti strategici e di diffus. cultura scient.	65.333,00	0,00	65.333,00	0,00	0,00	0,00	0,00	0,00
	Totale categoria 09.004.1.02	65.333,00	0,00	65.333,00	0,00	0,00	0,00	0,00	0,00
09.004.1.03	Trasferimenti da altri Ministeri								
09.004.1.03.005	Finanziamenti ministeriali per le attività previste nel P.O.N.	0,00	22.229,23	0,00	22.229,23	2.185,23	20.044,00	22.229,23	0,00
	Totale categoria 09.004.1.03	0,00	22.229,23	0,00	22.229,23	2.185,23	20.044,00	22.229,23	0,00
09.004.1.04	Trasferimenti da UE								
09.004.1.04.003	Finanziamenti da parte di organismi internazionali	0,00	1.500,00	0,00	1.500,00	1.500,00	0,00	1.500,00	0,00
	Totale categoria 09.004.1.04	0,00	1.500,00	0,00	1.500,00	1.500,00	0,00	1.500,00	0,00
	Totale Titolo I	65.333,00	23.729,23	65.333,00	23.729,23	3.685,23	20.044,00	23.729,23	0,00
09.004.2	Compensi per prestazioni di servizi tecnico-scientifici								
09.004.2.01	Entrate per prestazioni di servizi e vendita prodotti								
09.004.2.01.002	Ricerche e servizi commissionati da organismi internazionali	0,00	43.496,23	0,00	43.496,23	43.496,23	0,00	43.496,23	0,00
	Totale categoria 09.004.2.01	0,00	43.496,23	0,00	43.496,23	43.496,23	0,00	43.496,23	0,00
	Totale Titolo II	0,00	43.496,23	0,00	43.496,23	43.496,23	0,00	43.496,23	0,00
09.004.3	Entrate diverse								
09.004.3.02	Altre entrate								
09.004.3.02.003	Recuperi e rimborsi diversi	0,00	672,16	0,00	672,16	672,16	0,00	672,16	0,00
	Totale categoria 09.004.3.02	0,00	672,16	0,00	672,16	672,16	0,00	672,16	0,00
	Totale Titolo III	0,00	672,16	0,00	672,16	672,16	0,00	672,16	0,00
	Totale C.d.R. 004	65.333,00	67.897,62	65.333,00	67.897,62	47.853,62	20.044,00	67.897,62	0,00
09.018	CALCOLO E RETI AD ALTE PRESTAZIONI								
09.018.1	Trasferimenti								
09.018.1.02	Trasferimenti dal M.I.U.R.								
09.018.1.02.004	Finanziamento del M.I.U.R. relativi a FIRB, FISR, PRIN, FAR, progetti strategici e di diffus. cultura scient.	134.000,00	0,00	14.000,00	120.000,00	0,00	120.000,00	120.000,00	0,00
09.018.1.02.018	Finanziamenti M.I.U.R. relativi al Fondo Agevolato per la Ricerca (FAR)	190.000,00	0,00	0,00	190.000,00	0,00	190.000,00	190.000,00	0,00
	Totale categoria 09.018.1.02	324.000,00	0,00	14.000,00	310.000,00	0,00	310.000,00	310.000,00	0,00
09.018.1.03	Trasferimenti da altri Ministeri								
09.018.1.03.005	Finanziamenti ministeriali per le attività previste nel P.O.N.	0,00	9,18	0,00	9,18	9,18	0,00	9,18	0,00
	Totale categoria 09.018.1.03	0,00	9,18	0,00	9,18	9,18	0,00	9,18	0,00
09.018.1.04	Trasferimenti da UE								
09.018.1.04.002	Finanziamenti da Programma Quadro Ricerca U.E.	60.000,00	0,00	60.000,00	0,00	0,00	0,00	0,00	0,00
09.018.1.04.004	Finanziamenti da altre iniziative U.E.	0,00	390,03	0,00	390,03	390,03	0,00	390,03	0,00
	Totale categoria 09.018.1.04	60.000,00	390,03	60.000,00	390,03	390,03	0,00	390,03	0,00
09.018.1.05	Trasferimenti da Regioni ed Enti locali								
09.018.1.05.002	Altri contributi delle regioni e degli enti locali	25.682,40	0,00	25.682,40	0,00	0,00	0,00	0,00	0,00
	Totale categoria 09.018.1.05	25.682,40	0,00	25.682,40	0,00	0,00	0,00	0,00	0,00
	Totale Titolo I	409.682,40	399,21	99.682,40	310.399,21	399,21	310.000,00	310.399,21	0,00

XVI LEGISLATURA — DISEGNI DI LEGGE E RELAZIONI — DOCUMENTI

Totale alle previsioni in meno	Residui a inizio esercizio	GESTIONE DEI RESIDUI ATTIVI					GESTIONE DI CASSA				Totale dei residui attivi al termine dell'esercizio
		Riscossi	Rimasti da riscuotere	Totali	Variazioni		Previsione definitiva	Riscossioni	Differenze rispetto alle previsioni		
					in più	in meno			in più	in meno	
9 = (4 - 7)	10	11	12	13 = (11 + 12)	14 = (13 - 10)	15 = (10 - 13)	16	17 = (5 + 11)	18 = (17 - 16)	19 = (16 - 17)	20 = (6 + 12)
0,00	18.528,00	0,00	18.528,00	18.528,00	0,00	0,00	123.400,00	202.244,00	91.824,00	12.980,00	19.368,00
0,00	0,00	0,00	0,00	0,00	0,00	0,00	0,00	0,00	0,00	0,00	0,00
0,00	0,00	0,00	0,00	0,00	0,00	0,00	0,00	0,00	0,00	0,00	0,00
0,00	38.363,09	36.000,00	2.363,09	38.363,09	0,00	0,00	36.500,00	38.185,23	1.685,23	0,00	22.407,09
0,00	38.363,09	36.000,00	2.363,09	38.363,09	0,00	0,00	36.500,00	38.185,23	1.685,23	0,00	22.407,09
0,00	0,00	0,00	0,00	0,00	0,00	0,00	800,00	1.500,00	700,00	0,00	0,00
0,00	0,00	0,00	0,00	0,00	0,00	0,00	800,00	1.500,00	700,00	0,00	0,00
0,00	38.363,09	36.000,00	2.363,09	38.363,09	0,00	0,00	37.300,00	39.685,23	2.385,23	0,00	22.407,09
0,00	0,00	0,00	0,00	0,00	0,00	0,00	29.600,00	43.496,23	13.896,23	0,00	0,00
0,00	0,00	0,00	0,00	0,00	0,00	0,00	29.600,00	43.496,23	13.896,23	0,00	0,00
0,00	0,00	0,00	0,00	0,00	0,00	0,00	29.600,00	43.496,23	13.896,23	0,00	0,00
0,00	0,00	0,00	0,00	0,00	0,00	0,00	0,00	672,16	672,16	0,00	0,00
0,00	0,00	0,00	0,00	0,00	0,00	0,00	0,00	672,16	672,16	0,00	0,00
0,00	0,00	0,00	0,00	0,00	0,00	0,00	0,00	-672,16	672,16	0,00	0,00
0,00	38.363,09	36.000,00	2.363,09	38.363,09	0,00	0,00	66.900,00	83.853,62	16.953,62	0,00	22.407,09
0,00	483.608,20	0,00	483.608,20	483.608,20	0,00	0,00	407.200,00	0,00	0,00	407.200,00	603.608,20
0,00	0,00	0,00	0,00	0,00	0,00	0,00	128.200,00	0,00	0,00	128.200,00	190.000,00
0,00	483.608,20	0,00	483.608,20	483.608,20	0,00	0,00	535.400,00	0,00	0,00	535.400,00	793.608,20
0,00	107.681,28	107.681,28	0,00	107.681,28	0,00	0,00	65.000,00	107.690,46	42.690,46	0,00	0,00
0,00	107.681,28	107.681,28	0,00	107.681,28	0,00	0,00	65.000,00	107.690,46	42.690,46	0,00	0,00
0,00	0,00	0,00	0,00	0,00	0,00	0,00	0,00	0,00	0,00	0,00	0,00
0,00	0,00	0,00	0,00	0,00	0,00	0,00	200,00	390,03	190,03	0,00	0,00
0,00	0,00	0,00	0,00	0,00	0,00	0,00	200,00	390,03	190,03	0,00	0,00
0,00	0,00	0,00	0,00	0,00	0,00	0,00	0,00	0,00	0,00	0,00	0,00
0,00	0,00	0,00	0,00	0,00	0,00	0,00	0,00	0,00	0,00	0,00	0,00
0,00	591.289,48	107.681,28	483.608,20	591.289,48	0,00	0,00	608.600,00	108.080,49	42.880,49	535.400,00	793.608,20

XVI LEGISLATURA — DISEGNI DI LEGGE E RELAZIONI — DOCUMENTI

Totale alle previsioni in meno	Residui a inizio esercizio	GESTIONE DEI RESIDUI ATTIVI					GESTIONE DI CASSA				Totale dei residui attivi al termine dell'esercizio
		Riscosti	Rimasti da riscuotere	Totali	Variazioni		Previsione definitiva	Riscossioni	Differenze rispetto alle previsioni		
					in più	in meno			in più	in meno	
9 = (4 - 7)	10	11	12	13 = (11 + 12)	14 = (13 - 10)	15 = (10 - 13)	16	17 = (5 + 11)	18 = (17 - 16)	19 = (16 - 17)	20 = (6 + 12)
0,00	102.100,00	0,00	102.100,00	102.100,00	0,00	0,00	85.800,00	24.000,00	0,00	61.800,00	102.100,00
0,00	2.928,42	2.500,00	428,42	2.928,42	0,00	0,00	5.400,00	7.481,00	2.081,00	0,00	428,42
0,00	105.028,42	2.500,00	102.528,42	105.028,42	0,00	0,00	91.200,00	31.481,00	2.081,00	61.800,00	102.528,42
0,00	105.028,42	2.500,00	102.528,42	105.028,42	0,00	0,00	91.200,00	31.481,00	2.081,00	61.800,00	102.528,42
0,00	699,00	0,00	699,00	699,00	0,00	0,00	0,00	193,17	193,17	0,00	699,00
0,00	42.542,00	2.542,00	40.000,00	42.542,00	0,00	0,00	0,00	86.537,00	86.537,00	0,00	70.000,00
0,00	43.241,00	2.542,00	40.699,00	43.241,00	0,00	0,00	0,00	86.730,17	86.730,17	0,00	70.699,00
0,00	43.241,00	2.542,00	40.699,00	43.241,00	0,00	0,00	0,00	86.730,17	86.730,17	0,00	70.699,00
0,00	739.558,90	112.723,28	626.835,62	739.558,90	0,00	0,00	691.800,00	226.291,66	131.691,66	597.200,00	966.835,62
0,00	0,00	0,00	0,00	0,00	0,00	0,00	8.500,00	12.600,00	4.100,00	0,00	0,00
0,00	0,00	0,00	0,00	0,00	0,00	0,00	8.500,00	12.600,00	4.100,00	0,00	0,00
0,00	25.000,00	24.998,71	1,29	25.000,00	0,00	0,00	51.300,00	24.998,71	0,00	26.301,29	60.001,29
0,00	25.000,00	24.998,71	1,29	25.000,00	0,00	0,00	51.300,00	24.998,71	0,00	26.301,29	60.001,29
0,00	12.550,00	12.550,00	0,00	12.550,00	0,00	0,00	31.400,00	47.000,00	15.600,00	0,00	25.000,00
0,00	12.550,00	12.550,00	0,00	12.550,00	0,00	0,00	31.400,00	47.000,00	15.600,00	0,00	25.000,00
0,00	37.550,00	37.548,71	1,29	37.550,00	0,00	0,00	91.200,00	84.598,71	19.700,00	26.301,29	85.001,29
0,00	37.550,00	37.548,71	1,29	37.550,00	0,00	0,00	91.200,00	84.598,71	19.700,00	26.301,29	85.001,29
0,00	0,00	0,00	0,00	0,00	0,00	0,00	23.600,00	35.000,00	11.400,00	0,00	0,00
0,00	0,00	0,00	0,00	0,00	0,00	0,00	56.200,00	83.244,43	27.044,43	0,00	0,00
0,00	0,00	0,00	0,00	0,00	0,00	0,00	79.800,00	118.244,43	38.444,43	0,00	0,00
0,00	37.927,50	0,00	37.927,50	37.927,50	0,00	0,00	27.500,00	0,00	0,00	27.500,00	37.927,50
0,00	37.927,50	0,00	37.927,50	37.927,50	0,00	0,00	27.500,00	0,00	0,00	27.500,00	37.927,50
0,00	37.927,50	0,00	37.927,50	37.927,50	0,00	0,00	107.300,00	118.244,43	38.444,43	27.500,00	37.927,50
0,00	72.504,20	17.904,20	54.600,00	72.504,20	0,00	0,00	49.300,00	17.904,20	0,00	31.395,80	54.600,00
0,00	324.000,00	0,00	324.000,00	324.000,00	0,00	0,00	220.500,00	0,00	0,00	220.500,00	324.000,00

XVI LEGISLATURA — DISEGNI DI LEGGE E RELAZIONI — DOCUMENTI

TITOLI / CATEGORIE		GESTIONE DI COMPETENZA							
Codice	Denominazione	Previsioni				Somme accertate			Differenze rispet
		Previsione iniziale	Variazioni in aumento	Variazioni in diminuzione	Previsione definitiva	Riscosse	Rimasti da riscuotere	Totale accertamenti	in più
		1	2	3	4 = (1 + 2 - 3)	5	6	7 = (5 + 6)	8 = (7 - 4)
	Totale categoria 09.024.2.01	0,00	0,00	0,00	0,00	0,00	0,00	0,00	0,00
	Totale Titolo II	0,00	0,00	0,00	0,00	0,00	0,00	0,00	0,00
09.024.3	Entrate diverse								
09.024.3.02	Altre entrate								
09.024.3.02.003	Recuperi e rimborsi diversi	0,00	782,43	0,00	782,43	782,43	0,00	782,43	0,00
	Totale categoria 09.024.3.02	0,00	782,43	0,00	782,43	782,43	0,00	782,43	0,00
	Totale Titolo III	0,00	782,43	0,00	782,43	782,43	0,00	782,43	0,00
	<i>Totale C.d.R. 024</i>	0,00	119.026,86	0,00	119.026,86	119.026,86	0,00	119.026,86	0,00
09.028	DINAMICA DEI PROCESSI AMBIENTALI								
09.028.1	Trasferimenti								
09.028.1.07	Trasferimenti da soggetti privati								
09.028.1.07.003	Altri finanziamenti di soggetti privati per iniziative dell'ente	7.040,00	0,00	0,00	7.040,00	0,00	7.040,00	7.040,00	0,00
	Totale categoria 09.028.1.07	7.040,00	0,00	0,00	7.040,00	0,00	7.040,00	7.040,00	0,00
	Totale Titolo I	7.040,00	0,00	0,00	7.040,00	0,00	7.040,00	7.040,00	0,00
09.028.2	Compensi per prestazioni di servizi tecnico-scientifici								
09.028.2.01	Entrate per prestazioni di servizi e vendita prodotti								
09.028.2.01.003	Ricerche e servizi commissionati da soggetti privati	0,00	0,00	0,00	0,00	0,00	0,00	0,00	0,00
	Totale categoria 09.028.2.01	0,00	0,00	0,00	0,00	0,00	0,00	0,00	0,00
	Totale Titolo II	0,00	0,00	0,00	0,00	0,00	0,00	0,00	0,00
	<i>Totale C.d.R. 028</i>	7.040,00	0,00	0,00	7.040,00	0,00	7.040,00	7.040,00	0,00
09.029	ELETTRONICA ED INGEGNERIA DELL'INFORMAZIONE E DELLE TELECOMUNICAZIONI								
09.029.1	Trasferimenti								
09.029.1.02	Trasferimenti dal M.I.U.R.								
09.029.1.02.004	Finanziamento del M.I.U.R. relativi a FIRE, FISR, PRIN, FAR, progetti strategici e di diffus. cultura scient.	30.000,00	37.527,00	0,00	67.527,00	67.527,00	0,00	67.527,00	0,00
09.029.1.02.019	Finanziamenti M.I.U.R. relativi ai Programmi di ricerca di Rilevante Interesse Nazionale (PRIN)	0,00	13.000,00	0,00	13.000,00	13.000,00	0,00	13.000,00	0,00
	Totale categoria 09.029.1.02	30.000,00	50.527,00	0,00	80.527,00	80.527,00	0,00	80.527,00	0,00
09.029.1.03	Trasferimenti da altri Ministeri								
09.029.1.03.014	Finanziamenti del M.I.U.R. per altre iniziative progettuali	0,00	0,00	0,00	0,00	0,00	0,00	0,00	0,00
09.029.1.03.015	Finanziamenti e contributi di altri ministeri	145.528,98	0,00	145.528,98	0,00	0,00	0,00	0,00	0,00
	Totale categoria 09.029.1.03	145.528,98	0,00	145.528,98	0,00	0,00	0,00	0,00	0,00
09.029.1.04	Trasferimenti da UE								
09.029.1.04.003	Finanziamenti da parte di organismi internazionali	0,00	57.066,69	0,00	57.066,69	57.066,69	0,00	57.066,69	0,00
	Totale categoria 09.029.1.04	0,00	57.066,69	0,00	57.066,69	57.066,69	0,00	57.066,69	0,00
09.029.1.05	Trasferimenti da Regioni ed Enti locali								
09.029.1.05.001	Finanziamenti delle Regioni per attivit? P.O.R. e per altre iniziative progettuali	0,00	9.611,00	0,00	9.611,00	9.611,00	0,00	9.611,00	0,00
09.029.1.05.002	Altri contributi delle regioni e degli enti locali	163.991,80	16.426,77	0,00	180.418,57	16.426,77	0,00	16.426,77	0,00
	Totale categoria 09.029.1.05	163.991,80	26.037,77	0,00	190.029,57	26.037,77	0,00	26.037,77	0,00
09.029.1.06	Trasferimenti da altri Enti Pubblici								
09.029.1.06.002	Altri finanziamenti degli enti del settore pubblico per iniziative dell'ente	0,00	149.528,98	0,00	149.528,98	4.000,00	145.528,98	149.528,98	0,00
	Totale categoria 09.029.1.06	0,00	149.528,98	0,00	149.528,98	4.000,00	145.528,98	149.528,98	0,00

XVI LEGISLATURA — DISEGNI DI LEGGE E RELAZIONI — DOCUMENTI

Stato alle previsioni	Residui a inizio esercizio	GESTIONE DEI RESIDUI ATTIVI					GESTIONE DI CASSA					Totale dei residui attivi al termine dell'esercizio
		Riscossi	Rimasti da riscuotere	Totali	Variazioni		Previsione definitiva	Riscossioni	Differenze rispetto alle previsioni			
					in più	in meno			in più	in meno		
9 = (4 - 7)	10	11	12	13 = (11 + 12)	14 = (13 - 10)	15 = (10 - 13)	16	17 = (5 + 11)	18 = (17 - 16)	19 = (16 - 17)	20 = (6 + 12)	
0,00	396.504,20	17.904,20	378.600,00	396.504,20	0,00	0,00	269.800,00	17.904,20	0,00	251.895,80	378.600,00	
0,00	396.504,20	17.904,20	378.600,00	396.504,20	0,00	0,00	269.800,00	17.904,20	0,00	251.895,80	378.600,00	
0,00	0,00	0,00	0,00	0,00	0,00	0,00	0,00	782,43	782,43	0,00	0,00	
0,00	0,00	0,00	0,00	0,00	0,00	0,00	0,00	782,43	782,43	0,00	0,00	
0,00	0,00	0,00	0,00	0,00	0,00	0,00	0,00	782,43	782,43	0,00	0,00	
0,00	434.431,70	17.904,20	416.527,50	434.431,70	0,00	0,00	377.100,00	136.931,06	39.226,86	279.395,80	416.527,50	
0,00	0,00	0,00	0,00	0,00	0,00	0,00	3.100,00	0,00	0,00	3.100,00	7.040,00	
0,00	0,00	0,00	0,00	0,00	0,00	0,00	3.100,00	0,00	0,00	3.100,00	7.040,00	
0,00	0,00	0,00	0,00	0,00	0,00	0,00	3.100,00	0,00	0,00	3.100,00	7.040,00	
0,00	9.000,00	9.000,00	0,00	9.000,00	0,00	0,00	6.100,00	9.000,00	2.900,00	0,00	0,00	
0,00	9.000,00	9.000,00	0,00	9.000,00	0,00	0,00	6.100,00	9.000,00	2.900,00	0,00	0,00	
0,00	9.000,00	9.000,00	0,00	9.000,00	0,00	0,00	6.100,00	9.000,00	2.900,00	0,00	0,00	
0,00	9.000,00	9.000,00	0,00	9.000,00	0,00	0,00	9.200,00	9.000,00	2.900,00	3.100,00	7.040,00	
0,00	100.000,00	100.000,00	0,00	100.000,00	0,00	0,00	113.000,00	167.527,00	54.527,00	0,00	0,00	
0,00	0,00	0,00	0,00	0,00	0,00	0,00	8.800,00	13.000,00	4.200,00	0,00	0,00	
0,00	100.000,00	100.000,00	0,00	100.000,00	0,00	0,00	121.800,00	180.527,00	58.727,00	0,00	0,00	
0,00	105.682,00	0,00	105.682,00	105.682,00	0,00	0,00	63.800,00	0,00	0,00	63.800,00	105.682,00	
0,00	0,00	0,00	0,00	0,00	0,00	0,00	0,00	0,00	0,00	0,00	0,00	
0,00	105.682,00	0,00	105.682,00	105.682,00	0,00	0,00	63.800,00	0,00	0,00	63.800,00	105.682,00	
0,00	0,00	0,00	0,00	0,00	0,00	0,00	31.100,00	57.066,69	25.966,69	0,00	0,00	
0,00	0,00	0,00	0,00	0,00	0,00	0,00	31.100,00	57.066,69	25.966,69	0,00	0,00	
0,00	0,00	0,00	0,00	0,00	0,00	0,00	7.000,00	9.611,00	2.611,00	0,00	0,00	
163.991,80	0,00	0,00	0,00	0,00	0,00	0,00	11.900,00	16.426,77	4.526,77	0,00	0,00	
163.991,80	0,00	0,00	0,00	0,00	0,00	0,00	18.900,00	26.037,77	7.137,77	0,00	0,00	
0,00	0,00	0,00	0,00	0,00	0,00	0,00	71.300,00	4.000,00	0,00	67.300,00	145.528,98	
0,00	0,00	0,00	0,00	0,00	0,00	0,00	71.300,00	4.000,00	0,00	67.300,00	145.528,98	

XVI LEGISLATURA — DISEGNI DI LEGGE E RELAZIONI — DOCUMENTI

Riferito alle previsioni	Residui a inizio esercizio	GESTIONE DEI RESIDUI ATTIVI					GESTIONE DI CASSA				Totale dei residui attivi al termine dell'esercizio
		Riscossi	Rimasti da riscuotere	Totali	Variazioni		Previsione definitiva	Riscossioni	Differenze rispetto alle previsioni		
					in più	in meno			in più	in meno	
9 = (4 - 7)	10	11	12	13 = (11 + 12)	14 = (13 - 10)	15 = (10 - 13)	16	17 = (5 + 11)	18 = (17 - 16)	19 = (16 - 17)	20 = (6 + 12)
0,00	0,00	0,00	0,00	0,00	0,00	0,00	74.200,00	169.991,80	95.791,80	0,00	0,00
0,00	0,00	0,00	0,00	0,00	0,00	0,00	74.200,00	169.991,80	95.791,80	0,00	0,00
163.991,80	205.682,00	100.000,00	105.682,00	205.682,00	0,00	0,00	381.100,00	437.623,26	187.623,26	131.100,00	251.210,98
0,00	2.325,97	2.325,97	0,00	2.325,97	0,00	0,00	118.900,00	168.787,10	49.887,10	0,00	6.000,00
0,00	319.200,00	300.000,00	19.200,00	319.200,00	0,00	0,00	459.500,00	414.000,00	0,00	45.500,00	261.200,00
0,00	321.525,97	302.325,97	19.200,00	321.525,97	0,00	0,00	578.400,00	582.787,10	49.887,10	45.500,00	267.200,00
0,00	321.525,97	302.325,97	19.200,00	321.525,97	0,00	0,00	578.400,00	582.787,10	49.887,10	45.500,00	267.200,00
163.991,80	527.207,97	402.325,97	124.882,00	527.207,97	0,00	0,00	959.500,00	1.020.410,36	237.510,36	176.600,00	518.410,98
0,00	131.553,35	123.860,00	7.693,35	131.553,35	0,00	0,00	86.600,00	146.410,00	59.810,00	0,00	12.654,35
0,00	131.553,35	123.860,00	7.693,35	131.553,35	0,00	0,00	86.600,00	146.410,00	59.810,00	0,00	12.654,35
0,00	98.776,36	6.237,10	92.539,26	98.776,36	0,00	0,00	172.600,00	12.854,25	0,00	159.745,75	224.868,43
0,00	98.776,36	6.237,10	92.539,26	98.776,36	0,00	0,00	172.600,00	12.854,25	0,00	159.745,75	224.868,43
0,00	124.001,81	15.001,81	109.000,00	124.001,81	0,00	0,00	121.000,00	69.033,72	0,00	51.966,28	184.678,72
0,00	124.001,81	15.001,81	109.000,00	124.001,81	0,00	0,00	121.000,00	69.033,72	0,00	51.966,28	184.678,72
0,00	35.827,09	34.615,48	1.211,61	35.827,09	0,00	0,00	20.000,00	44.615,48	24.615,48	0,00	1.211,61
0,00	35.827,09	34.615,48	1.211,61	35.827,09	0,00	0,00	20.000,00	44.615,48	24.615,48	0,00	1.211,61
0,00	390.158,61	179.714,39	210.444,22	390.158,61	0,00	0,00	400.200,00	272.913,45	84.425,48	211.712,03	423.413,11
0,00	0,00	0,00	0,00	0,00	0,00	0,00	0,00	0,00	0,00	0,00	0,00
0,00	181.544,09	71.646,99	109.897,10	181.544,09	0,00	0,00	167.800,00	85.903,36	0,00	81.896,64	160.688,86
0,00	1.440,00	0,00	1.440,00	1.440,00	0,00	0,00	1.000,00	0,00	0,00	1.000,00	1.440,00
0,00	182.984,09	71.646,99	111.337,10	182.984,09	0,00	0,00	168.800,00	85.903,36	0,00	82.896,64	162.128,86
0,00	182.984,09	71.646,99	111.337,10	182.984,09	0,00	0,00	168.800,00	85.903,36	0,00	82.896,64	162.128,86
0,00	0,00	0,00	0,00	0,00	0,00	0,00	0,00	2.200,00	2.200,00	0,00	0,00
0,00	0,00	0,00	0,00	0,00	0,00	0,00	0,00	2.200,00	2.200,00	0,00	0,00
0,00	0,00	0,00	0,00	0,00	0,00	0,00	0,00	2.200,00	2.200,00	0,00	0,00
0,00	573.142,70	251.361,38	321.781,32	573.142,70	0,00	0,00	569.000,00	361.016,81	86.625,48	294.608,67	585.541,97

XVI LEGISLATURA — DISEGNI DI LEGGE E RELAZIONI — DOCUMENTI

TITOLI / CATEGORIE		GESTIONE DI COMPETENZA							
		Previsioni				Somme accertate			Differenze rispetto
Codice	Denominazione	Previsione iniziale	Variazioni in aumento	Variazioni in diminuzione	Previsione definitiva	Riscosse	Rimasti da riscuotere	Totale accertamenti	in più
		1	2	3	4 = (1 + 2 - 3)	5	6	7 = (5 + 6)	8 = (7 - 4)
09.043.1.04	Trasferimenti da UE								
09.043.1.04.003	Finanziamenti da parte di organismi internazionali	0,00	33.600,00	0,00	33.600,00	33.600,00	0,00	33.600,00	0,00
	Totale categoria 09.043.1.04	0,00	33.600,00	0,00	33.600,00	33.600,00	0,00	33.600,00	0,00
09.043.1.05	Trasferimenti da Regioni ed Enti locali								
09.043.1.05.002	Altri contributi delle regioni e degli enti locali	20.000,00	102.990,48	0,00	122.990,48	122.990,48	0,00	122.990,48	0,00
	Totale categoria 09.043.1.05	20.000,00	102.990,48	0,00	122.990,48	122.990,48	0,00	122.990,48	0,00
09.043.1.06	Trasferimenti da altri Enti Pubblici								
09.043.1.06.002	Altri finanziamenti degli enti del settore pubblico per iniziative dell'ente	50.000,00	73.389,00	0,00	123.389,00	123.389,00	0,00	123.389,00	0,00
	Totale categoria 09.043.1.06	50.000,00	73.389,00	0,00	123.389,00	123.389,00	0,00	123.389,00	0,00
	Totale Titolo I	70.000,00	209.979,48	0,00	279.979,48	279.979,48	0,00	279.979,48	0,00
09.043.2	Compensi per prestazioni di servizi tecnico-scientifici								
09.043.2.01	Entrate per prestazioni di servizi e vendita prodotti								
09.043.2.01.001	Ricerche e servizi commissionati da amministrazioni pubbliche	0,00	40.737,60	0,00	40.737,60	40.288,70	448,90	40.737,60	0,00
09.043.2.01.003	Ricerche e servizi commissionati da soggetti privati	101.325,24	109.656,20	0,00	210.981,44	125.519,24	85.462,20	210.981,44	0,00
	Totale categoria 09.043.2.01	101.325,24	150.393,80	0,00	251.719,04	165.807,94	85.911,10	251.719,04	0,00
	Totale Titolo II	101.325,24	150.393,80	0,00	251.719,04	165.807,94	85.911,10	251.719,04	0,00
	Totale C.d.R. 043	171.325,24	360.373,28	0,00	531.698,52	445.787,42	85.911,10	531.698,52	0,00
09.044	INFORMATICA E TELEMATICA								
09.044.1	Trasferimenti								
09.044.1.02	Trasferimenti dal M.I.U.R.								
09.044.1.02.019	Finanziamenti M.I.U.R. relativi ai Programmi di ricerca di Rilevante Interesse Nazionale (PRIN)	0,00	16.660,00	0,00	16.660,00	16.660,00	0,00	16.660,00	0,00
	Totale categoria 09.044.1.02	0,00	16.660,00	0,00	16.660,00	16.660,00	0,00	16.660,00	0,00
09.044.1.04	Trasferimenti da UE								
09.044.1.04.002	Finanziamenti da Programma Quadro Ricerca U.E.	508.000,00	1.123.266,61	174.500,00	1.456.766,61	1.337.133,81	119.632,80	1.456.766,61	0,00
09.044.1.04.004	Finanziamenti da altre iniziative U.E.	0,00	0,00	0,00	0,00	0,00	0,00	0,00	0,00
	Totale categoria 09.044.1.04	508.000,00	1.123.266,61	174.500,00	1.456.766,61	1.337.133,81	119.632,80	1.456.766,61	0,00
09.044.1.05	Trasferimenti da Regioni ed Enti locali								
09.044.1.05.001	Finanziamenti delle Regioni per attività P.O.R. e per altre iniziative progettuali	0,00	94.500,00	0,00	94.500,00	0,00	94.500,00	94.500,00	0,00
09.044.1.05.002	Altri contributi delle regioni e degli enti locali	180.000,00	90.000,00	160.000,00	110.000,00	110.000,00	0,00	110.000,00	0,00
	Totale categoria 09.044.1.05	180.000,00	184.500,00	160.000,00	204.500,00	110.000,00	94.500,00	204.500,00	0,00
09.044.1.06	Trasferimenti da altri Enti Pubblici								
09.044.1.06.002	Altri finanziamenti degli enti del settore pubblico per iniziative dell'ente	0,00	0,00	0,00	0,00	0,00	0,00	0,00	0,00
	Totale categoria 09.044.1.06	0,00	0,00	0,00	0,00	0,00	0,00	0,00	0,00
	Totale Titolo I	688.000,00	1.324.426,61	334.500,00	1.677.926,61	1.463.793,81	214.132,80	1.677.926,61	0,00
09.044.2	Compensi per prestazioni di servizi tecnico-scientifici								
09.044.2.01	Entrate per prestazioni di servizi e vendita prodotti								
09.044.2.01.001	Ricerche e servizi commissionati da amministrazioni pubbliche	10.000,00	0,00	999,40	9.000,60	6.880,52	2.120,08	9.000,60	0,00
09.044.2.01.002	Ricerche e servizi commissionati da organismi internazionali	0,00	0,00	0,00	0,00	0,00	0,00	0,00	0,00
09.044.2.01.003	Ricerche e servizi commissionati da soggetti privati	10.039.500,00	2.839.245,97	507.669,02	12.371.076,95	10.770.274,30	1.600.802,65	12.371.076,95	0,00
09.044.2.01.006	Prestazione di servizi e vendita di prodotti	0,00	0,00	0,00	0,00	0,00	0,00	0,00	0,00
	Totale categoria 09.044.2.01	10.049.500,00	2.839.245,97	508.668,42	12.380.077,55	10.777.154,82	1.602.922,73	12.380.077,55	0,00
	Totale Titolo II	10.049.500,00	2.839.245,97	508.668,42	12.380.077,55	10.777.154,82	1.602.922,73	12.380.077,55	0,00

XVI LEGISLATURA — DISEGNI DI LEGGE E RELAZIONI — DOCUMENTI

Totale alle previsioni in meno	Residui a inizio esercizio	GESTIONE DEI RESIDUI ATTIVI					GESTIONE DI CASSA				Totale dei residui attivi al termine dell'esercizio
		Riscossi	Rimasti da riscuotere	Totali	Variazioni		Previsione definitiva	Riscossioni	Differenze rispetto alle previsioni		
					in più	in meno			in più	in meno	
9 = (4 - 7)	10	11	12	13 = (11 + 12)	14 = (13 - 10)	15 = (10 - 13)	16	17 = (5 + 11)	18 = (17 - 16)	19 = (16 - 17)	20 = (6 + 12)
0,00	0,00	0,00	0,00	0,00	0,00	0,00	18.300,00	33.600,00	15.300,00	0,00	0,00
0,00	0,00	0,00	0,00	0,00	0,00	0,00	18.300,00	33.600,00	15.300,00	0,00	0,00
0,00	0,00	0,00	0,00	0,00	0,00	0,00	89.300,00	122.990,48	33.690,48	0,00	0,00
0,00	0,00	0,00	0,00	0,00	0,00	0,00	89.300,00	122.990,48	33.690,48	0,00	0,00
0,00	0,00	0,00	0,00	0,00	0,00	0,00	58.900,00	123.389,00	64.489,00	0,00	0,00
0,00	0,00	0,00	0,00	0,00	0,00	0,00	58.900,00	123.389,00	64.489,00	0,00	0,00
0,00	0,00	0,00	0,00	0,00	0,00	0,00	166.500,00	279.979,48	113.479,48	0,00	0,00
0,00	11.652,89	8.426,00	3.226,89	11.652,89	0,00	0,00	35.700,00	48.714,70	13.014,70	0,00	3.675,79
0,00	33.498,36	31.998,36	1.500,00	33.498,36	0,00	0,00	166.400,00	157.517,60	0,00	8.882,40	86.962,20
0,00	45.151,25	40.424,36	4.726,89	45.151,25	0,00	0,00	202.100,00	206.232,30	13.014,70	8.882,40	90.637,99
0,00	45.151,25	40.424,36	4.726,89	45.151,25	0,00	0,00	202.100,00	206.232,30	13.014,70	8.882,40	90.637,99
0,00	45.151,25	40.424,36	4.726,89	45.151,25	0,00	0,00	368.600,00	486.211,78	126.494,18	8.882,40	90.637,99
0,00	0,00	0,00	0,00	0,00	0,00	0,00	11.200,00	16.660,00	5.460,00	0,00	0,00
0,00	0,00	0,00	0,00	0,00	0,00	0,00	11.200,00	16.660,00	5.460,00	0,00	0,00
0,00	66.408,96	56.727,76	9.681,20	66.408,96	0,00	0,00	829.000,00	1.393.861,57	564.861,57	0,00	129.314,00
0,00	7,75	7,75	0,00	7,75	0,00	0,00	0,00	7,75	7,75	0,00	0,00
0,00	66.416,71	56.735,51	9.681,20	66.416,71	0,00	0,00	829.000,00	1.393.869,32	564.869,32	0,00	129.314,00
0,00	0,00	0,00	0,00	0,00	0,00	0,00	68.600,00	0,00	0,00	68.600,00	94.500,00
0,00	0,00	0,00	0,00	0,00	0,00	0,00	79.800,00	110.000,00	30.200,00	0,00	0,00
0,00	0,00	0,00	0,00	0,00	0,00	0,00	148.400,00	110.000,00	30.200,00	68.600,00	94.500,00
0,00	22.500,00	0,00	22.500,00	22.500,00	0,00	0,00	10.700,00	0,00	0,00	10.700,00	22.500,00
0,00	22.500,00	0,00	22.500,00	22.500,00	0,00	0,00	10.700,00	0,00	0,00	10.700,00	22.500,00
0,00	88.916,71	56.735,51	32.181,20	88.916,71	0,00	0,00	999.300,00	1.520.529,32	600.529,32	79.300,00	246.314,00
0,00	1.664,65	1.420,27	244,38	1.664,65	0,00	0,00	7.300,00	8.300,79	1.000,79	0,00	2.364,46
0,00	4,00	4,00	0,00	4,00	0,00	0,00	0,00	4,00	4,00	0,00	0,00
0,00	1.602.050,47	1.372.173,39	229.877,08	1.602.050,47	0,00	0,00	9.508.600,00	12.142.447,69	2.633.847,69	0,00	1.830.679,73
0,00	1.106,24	1.106,24	0,00	1.106,24	0,00	0,00	800,00	1.106,24	306,24	0,00	0,00
0,00	1.604.825,36	1.374.703,90	230.121,46	1.604.825,36	0,00	0,00	9.516.700,00	12.151.858,72	2.635.158,72	0,00	1.833.044,19
0,00	1.604.825,36	1.374.703,90	230.121,46	1.604.825,36	0,00	0,00	9.516.700,00	12.151.858,72	2.635.158,72	0,00	1.833.044,19

XVI LEGISLATURA — DISEGNI DI LEGGE E RELAZIONI — DOCUMENTI

TITOLI / CATEGORIE		GESTIONE DI COMPETENZA							
		Previsioni				Somme accertate			Differenze rispet
Codice	Denominazione	Previsione iniziale	Variazioni in aumento	Variazioni in diminuzione	Previsione definitiva	Risorse	Rimasti da riscuotere	Totale accertamenti	in più
		1	2	3	4 = (1 + 2 - 3)	5	6	7 = (5 + 6)	8 = (7 - 4)
09.044.3	Entrate diverse								
09.044.3.02	Altre entrate								
09.044.3.02.003	Recuperi e rimborsi diversi	0,00	14.269,00	0,00	14.269,00	9.444,00	4.825,00	14.269,00	0,00
09.044.3.02.004	Altre entrate	0,00	3.036,04	0,00	3.036,04	3.036,04	0,00	3.036,04	0,00
	Totale categoria 09.044.3.02	0,00	17.305,04	0,00	17.305,04	12.480,04	4.825,00	17.305,04	0,00
	Totale Titolo III	0,00	17.305,04	0,00	17.305,04	12.480,04	4.825,00	17.305,04	0,00
	Totale C.d.R. 044	10.737.500,00	4.180.977,62	843.168,42	14.075.309,20	12.253.428,67	1.821.880,53	14.075.309,20	0,00
09.048									
09.048.2	Compensi per prestazioni di servizi tecnico-scientifici								
09.048.2.01	Entrate per prestazioni di servizi e vendita prodotti								
09.048.2.01.003	Ricerche e servizi commissionati da soggetti privati	9.504,00	0,00	0,00	9.504,00	9.504,00	0,00	9.504,00	0,00
	Totale categoria 09.048.2.01	9.504,00	0,00	0,00	9.504,00	9.504,00	0,00	9.504,00	0,00
	Totale Titolo II	9.504,00	0,00	0,00	9.504,00	9.504,00	0,00	9.504,00	0,00
	Totale C.d.R. 048	9.504,00	0,00	0,00	9.504,00	9.504,00	0,00	9.504,00	0,00
09.050	MATEMATICA APPLICATA E TECNOLOGIE INFORMATICHE								
09.050.1	Trasferimenti								
09.050.1.02	Trasferimenti dal M.I.U.R.								
09.050.1.02.004	Finanziamento del M.I.U.R. relativi a FIRB, FISR, PRIN, FAR, progetti strategici e di diffus. cultura scient.	46.913,00	76.467,86	46.913,00	76.467,86	76.467,86	0,00	76.467,86	0,00
09.050.1.02.016	Finanziamenti M.I.U.R. relativi al fondo per gli Investimenti della Ricerca di Base (FIRB)	21.502,00	6.591,00	0,00	28.093,00	0,00	28.093,00	28.093,00	0,00
	Totale categoria 09.050.1.02	68.415,00	83.058,86	46.913,00	104.560,86	76.467,86	28.093,00	104.560,86	0,00
09.050.1.04	Trasferimenti da UE								
09.050.1.04.002	Finanziamenti da Programma Quadro Ricerca U.E.	296.945,36	138.681,12	0,00	435.626,48	435.626,48	0,00	435.626,48	0,00
	Totale categoria 09.050.1.04	296.945,36	138.681,12	0,00	435.626,48	435.626,48	0,00	435.626,48	0,00
09.050.1.05	Trasferimenti da Regioni ed Enti locali								
09.050.1.05.002	Altri contributi delle regioni e degli enti locali	7.000,00	8.196,50	0,00	15.196,50	15.196,50	0,00	15.196,50	0,00
09.050.1.05.004	Finanziamenti degli enti locali per iniziative progettuali	0,00	45.000,00	0,00	45.000,00	44.993,00	7,00	45.000,00	0,00
	Totale categoria 09.050.1.05	7.000,00	53.196,50	0,00	60.196,50	60.189,50	7,00	60.196,50	0,00
09.050.1.06	Trasferimenti da altri Enti Pubblici								
09.050.1.06.002	Altri finanziamenti degli enti del settore pubblico per iniziative dell'ente	17.500,00	0,00	0,00	17.500,00	17.500,00	0,00	17.500,00	0,00
	Totale categoria 09.050.1.06	17.500,00	0,00	0,00	17.500,00	17.500,00	0,00	17.500,00	0,00
	Totale Titolo I	389.860,36	274.936,48	46.913,00	617.883,84	589.783,84	28.100,00	617.883,84	0,00
09.050.2	Compensi per prestazioni di servizi tecnico-scientifici								
09.050.2.01	Entrate per prestazioni di servizi e vendita prodotti								
09.050.2.01.001	Ricerche e servizi commissionati da amministrazioni pubbliche	9.999,60	0,00	0,00	9.999,60	9.999,60	0,00	9.999,60	0,00
09.050.2.01.003	Ricerche e servizi commissionati da soggetti privati	28.200,00	18.560,00	0,00	46.760,00	46.760,00	0,00	46.760,00	0,00
09.050.2.01.006	Prestazione di servizi e vendita di prodotti	0,00	5.358,00	0,00	5.358,00	5.358,00	0,00	5.358,00	0,00
	Totale categoria 09.050.2.01	38.199,60	23.918,00	0,00	62.117,60	62.117,60	0,00	62.117,60	0,00
	Totale Titolo II	38.199,60	23.918,00	0,00	62.117,60	62.117,60	0,00	62.117,60	0,00
09.050.3	Entrate diverse								
09.050.3.02	Altre entrate								
09.050.3.02.003	Recuperi e rimborsi diversi	0,00	800,00	0,00	800,00	800,00	0,00	800,00	0,00

XVI LEGISLATURA — DISEGNI DI LEGGE E RELAZIONI — DOCUMENTI

Riparto alle previsioni	Residui a inizio esercizio	GESTIONE DEI RESIDUI ATTIVI					GESTIONE DI CASSA				Totale dei residui attivi al termine dell'esercizio
		Riscossi	Rimasti da riscuotere	Totali	Variazioni		Previsione definitiva	Riscossioni	Differenze rispetto alle previsioni		
					in più	in meno			in più	in meno	
9 = (4 - 7)	10	11	12	13 = (11 + 12)	14 = (13 - 10)	15 = (10 - 13)	16	17 = (5 + 11)	18 = (17 - 16)	19 = (16 - 17)	20 = (6 + 12)
0,00	2.700,00	2.400,00	300,00	2.700,00	0,00	0,00	0,00	11.844,00	11.844,00	0,00	5.125,00
0,00	1.060,94	1.060,94	0,00	1.060,94	0,00	0,00	0,00	4.096,98	4.096,98	0,00	0,00
0,00	3.760,94	3.460,94	300,00	3.760,94	0,00	0,00	0,00	15.940,98	15.940,98	0,00	5.125,00
0,00	3.760,94	3.460,94	300,00	3.760,94	0,00	0,00	0,00	15.940,98	15.940,98	0,00	5.125,00
0,00	1.697.503,01	1.434.900,35	262.602,66	1.697.503,01	0,00	0,00	10.516.000,00	13.688.329,02	3.251.629,02	79.300,00	2.084.483,19
0,00	46.200,00	0,00	46.200,00	46.200,00	0,00	0,00	37.900,00	9.504,00	0,00	28.396,00	46.200,00
0,00	46.200,00	0,00	46.200,00	46.200,00	0,00	0,00	37.900,00	9.504,00	0,00	28.396,00	46.200,00
0,00	46.200,00	0,00	46.200,00	46.200,00	0,00	0,00	37.900,00	9.504,00	0,00	28.396,00	46.200,00
0,00	46.200,00	0,00	46.200,00	46.200,00	0,00	0,00	37.900,00	9.504,00	0,00	28.396,00	46.200,00
0,00	32.207,14	32.207,14	0,00	32.207,14	0,00	0,00	73.300,00	108.675,00	35.375,00	0,00	0,00
0,00	0,00	0,00	0,00	0,00	0,00	0,00	19.000,00	0,00	0,00	19.000,00	28.093,00
0,00	32.207,14	32.207,14	0,00	32.207,14	0,00	0,00	92.300,00	108.675,00	-35.375,00	19.000,00	28.093,00
0,00	0,00	0,00	0,00	0,00	0,00	0,00	237.100,00	435.626,48	198.526,48	0,00	0,00
0,00	0,00	0,00	0,00	0,00	0,00	0,00	237.100,00	435.626,48	198.526,48	0,00	0,00
0,00	0,00	0,00	0,00	0,00	0,00	0,00	11.000,00	15.196,50	4.196,50	0,00	0,00
0,00	0,00	0,00	0,00	0,00	0,00	0,00	32.700,00	44.993,00	12.293,00	0,00	7,00
0,00	0,00	0,00	0,00	0,00	0,00	0,00	43.700,00	60.189,50	16.489,50	0,00	7,00
0,00	0,00	0,00	0,00	0,00	0,00	0,00	8.300,00	17.500,00	9.200,00	0,00	0,00
0,00	0,00	0,00	0,00	0,00	0,00	0,00	8.300,00	17.500,00	9.200,00	0,00	0,00
0,00	32.207,14	32.207,14	0,00	32.207,14	0,00	0,00	381.400,00	621.990,98	259.590,98	19.000,00	28.100,00
0,00	9.999,60	9.999,60	0,00	9.999,60	0,00	0,00	13.600,00	19.999,20	6.399,20	0,00	0,00
0,00	0,00	0,00	0,00	0,00	0,00	0,00	31.800,00	46.760,00	14.960,00	0,00	0,00
0,00	0,00	0,00	0,00	0,00	0,00	0,00	3.600,00	5.358,00	1.758,00	0,00	0,00
0,00	9.999,60	9.999,60	0,00	9.999,60	0,00	0,00	49.000,00	72.117,20	23.117,20	0,00	0,00
0,00	9.999,60	9.999,60	0,00	9.999,60	0,00	0,00	49.000,00	72.117,20	23.117,20	0,00	0,00
0,00	0,00	0,00	0,00	0,00	0,00	0,00	0,00	800,00	800,00	0,00	0,00

XVI LEGISLATURA — DISEGNI DI LEGGE E RELAZIONI — DOCUMENTI

Raffronto alle previsioni in meno	Residui a inizio esercizio	GESTIONE DEI RESIDUI ATTIVI					GESTIONE DI CASSA				Totale dei residui attivi al termine dell'esercizio
		Riscossi	Rimasti da riscuotere	Totali	Variazioni		Previsione definitiva	Riscossioni	Differenze rispetto alle previsioni		
					in più	in meno			in più	in meno	
9 = (4 - 7)	10	11	12	13 = (11 + 12)	14 = (13 - 10)	15 = (10 - 13)	16	17 = (5 + 11)	18 = (17 - 16)	19 = (16 - 17)	20 = (6 + 12)
0,00	0,00	0,00	0,00	0,00	0,00	0,00	0,00	800,00	800,00	0,00	0,00
0,00	0,00	0,00	0,00	0,00	0,00	0,00	0,00	800,00	800,00	0,00	0,00
0,00	42.206,74	42.206,74	0,00	42.206,74	0,00	0,00	430.400,00	694.908,18	283.508,18	19.000,00	28.100,00
0,00	34.640,12	16.878,77	17.761,35	34.640,12	0,00	0,00	21.000,00	16.878,77	0,00	4.121,23	17.761,35
0,00	34.640,12	16.878,77	17.761,35	34.640,12	0,00	0,00	21.000,00	16.878,77	0,00	4.121,23	17.761,35
0,00	75.062,66	51.595,48	23.467,18	75.062,66	0,00	0,00	35.800,00	51.595,48	15.795,48	0,00	23.467,18
0,00	75.062,66	51.595,48	23.467,18	75.062,66	0,00	0,00	35.800,00	51.595,48	15.795,48	0,00	23.467,18
0,00	8.800,00	0,00	8.800,00	8.800,00	0,00	0,00	3.800,00	0,00	0,00	3.800,00	8.800,00
0,00	8.800,00	0,00	8.800,00	8.800,00	0,00	0,00	3.800,00	0,00	0,00	3.800,00	8.800,00
0,00	118.502,78	68.474,25	50.028,53	118.502,78	0,00	0,00	60.600,00	68.474,25	15.795,48	7.921,23	50.028,53
0,00	118.502,78	68.474,25	50.028,53	118.502,78	0,00	0,00	60.600,00	68.474,25	15.795,48	7.921,23	50.028,53
0,00	150.000,00	0,00	150.000,00	150.000,00	0,00	0,00	81.600,00	0,00	0,00	81.600,00	150.000,00
0,00	0,00	0,00	0,00	0,00	0,00	0,00	159.700,00	0,00	0,00	159.700,00	293.400,00
0,00	150.000,00	0,00	150.000,00	150.000,00	0,00	0,00	241.300,00	0,00	0,00	241.300,00	443.400,00
0,00	0,00	0,00	0,00	0,00	0,00	0,00	29.000,00	23.995,00	0,00	5.005,00	16.005,00
0,00	0,00	0,00	0,00	0,00	0,00	0,00	29.000,00	23.995,00	0,00	5.005,00	16.005,00
0,00	0,00	0,00	0,00	0,00	0,00	0,00	71.600,00	149.995,00	78.395,00	0,00	0,00
0,00	0,00	0,00	0,00	0,00	0,00	0,00	71.600,00	149.995,00	78.395,00	0,00	0,00
0,00	150.000,00	0,00	150.000,00	150.000,00	0,00	0,00	341.900,00	173.990,00	78.395,00	246.305,00	459.405,00
0,00	53.669,00	10.528,66	43.140,34	53.669,00	0,00	0,00	36.500,00	10.528,66	0,00	25.971,34	43.140,34
0,00	82.559,03	82.559,03	0,00	82.559,03	0,00	0,00	56.200,00	82.559,03	26.359,03	0,00	0,00
0,00	136.228,03	93.087,69	43.140,34	136.228,03	0,00	0,00	92.700,00	93.087,69	26.359,03	25.971,34	43.140,34
0,00	136.228,03	93.087,69	43.140,34	136.228,03	0,00	0,00	92.700,00	93.087,69	26.359,03	25.971,34	43.140,34
0,00	286.228,03	93.087,69	193.140,34	286.228,03	0,00	0,00	434.600,00	267.077,69	104.754,03	272.276,34	502.545,34
0,00	35.000,00	15.000,00	20.000,00	35.000,00	0,00	0,00	21.000,00	15.000,00	0,00	6.000,00	20.000,00

XVI LEGISLATURA — DISEGNI DI LEGGE E RELAZIONI — DOCUMENTI

TITOLI / CATEGORIE		GESTIONE DI COMPETENZA							
Codice	Denominazione	Previsioni				Somme accertate			Differenze rispetto
		Previsione iniziale	Variazioni in aumento	Variazioni in diminuzione	Previsione definitiva	Riscosse	Rimasti da riscuotere	Totale accertamenti	in più
		1	2	3	4 = (1 + 2 - 3)	5	6	7 = (5 + 6)	8 = (7 - 4)
	Totale categoria 09.072.1.03	0,00	0,00	0,00	0,00	0,00	0,00	0,00	0,00
09.072.1.04	Trasferimenti da UE								
09.072.1.04.002	Finanziamenti da Programma Quadro Ricerca U.E.	44.773,00	0,00	20.000,00	24.773,00	0,00	24.773,00	24.773,00	0,00
09.072.1.04.004	Finanziamenti da altre iniziative U.E.	0,00	0,00	0,00	0,00	0,00	0,00	0,00	0,00
	Totale categoria 09.072.1.04	44.773,00	0,00	20.000,00	24.773,00	0,00	24.773,00	24.773,00	0,00
09.072.1.05	Trasferimenti da Regioni ed Enti locali								
09.072.1.05.001	Finanziamenti delle Regioni per attivit� P.O.R. e per altre iniziative progettuali	0,00	5.000,00	0,00	5.000,00	0,00	5.000,00	5.000,00	0,00
09.072.1.05.002	Altri contributi delle regioni e degli enti locali	0,00	0,00	0,00	0,00	0,00	0,00	0,00	0,00
	Totale categoria 09.072.1.05	0,00	5.000,00	0,00	5.000,00	0,00	5.000,00	5.000,00	0,00
09.072.1.06	Trasferimenti da altri Enti Pubblici								
09.072.1.06.002	Altri finanziamenti degli enti del settore pubblico per iniziative dell'ente	0,00	28.082,94	0,00	28.082,94	28.082,94	0,00	28.082,94	0,00
	Totale categoria 09.072.1.06	0,00	28.082,94	0,00	28.082,94	28.082,94	0,00	28.082,94	0,00
	Totale Titolo I	44.773,00	33.082,94	20.000,00	57.855,94	28.082,94	29.773,00	57.855,94	0,00
09.072.2	Compensi per prestazioni di servizi tecnico-scientifici								
09.072.2.01	Entrate per prestazioni di servizi e vendita prodotti								
09.072.2.01.001	Ricerche e servizi commissionati da amministrazioni pubbliche	40.760,00	6.000,00	6.064,20	40.695,80	4.000,00	36.695,80	40.695,80	0,00
09.072.2.01.002	Ricerche e servizi commissionati da organismi internazionali	0,00	2.500,00	0,00	2.500,00	2.500,00	0,00	2.500,00	0,00
09.072.2.01.003	Ricerche e servizi commissionati da soggetti privati	360.599,00	76.550,41	133.443,67	303.705,74	134.496,51	169.209,23	303.705,74	0,00
	Totale categoria 09.072.2.01	401.359,00	85.050,41	139.507,87	346.901,54	140.996,51	205.905,03	346.901,54	0,00
	Totale Titolo II	401.359,00	85.050,41	139.507,87	346.901,54	140.996,51	205.905,03	346.901,54	0,00
09.072.3	Entrate diverse								
09.072.3.02	Altre entrate								
09.072.3.02.003	Recuperi e rimborsi diversi	0,00	1.221,14	0,00	1.221,14	1.221,14	0,00	1.221,14	0,00
	Totale categoria 09.072.3.02	0,00	1.221,14	0,00	1.221,14	1.221,14	0,00	1.221,14	0,00
	Totale Titolo III	0,00	1.221,14	0,00	1.221,14	1.221,14	0,00	1.221,14	0,00
	Totale C.d.R. 072	446.132,00	119.354,49	159.507,87	405.978,62	170.300,59	235.678,03	405.978,62	0,00
09.074	SCIENZA E TECNOLOGIE DELL'INFORMAZIONE "Alessandro Faedo"								
09.074.1	Trasferimenti								
09.074.1.02	Trasferimenti dal M.I.U.R.								
09.074.1.02.004	Finanziamento del M.I.U.R. relativi a FIRB, FISR, PRIN, FAR, progetti strategici e di diffus. cultura scient.	0,00	262.271,00	0,00	262.271,00	262.271,00	0,00	262.271,00	0,00
	Totale categoria 09.074.1.02	0,00	262.271,00	0,00	262.271,00	262.271,00	0,00	262.271,00	0,00
09.074.1.03	Trasferimenti da altri Ministeri								
09.074.1.03.014	Finanziamenti del M.I.U.R. per altre iniziative progettuali	401.300,27	0,00	401.300,27	0,00	0,00	0,00	0,00	0,00
	Totale categoria 09.074.1.03	401.300,27	0,00	401.300,27	0,00	0,00	0,00	0,00	0,00
09.074.1.04	Trasferimenti da UE								
09.074.1.04.002	Finanziamenti da Programma Quadro Ricerca U.E.	2.813.905,60	624.383,42	147.714,31	3.290.574,71	3.290.574,71	0,00	3.290.574,71	0,00
09.074.1.04.003	Finanziamenti da parte di organismi internazionali	11.000,00	0,00	11.000,00	0,00	0,00	0,00	0,00	0,00
	Totale categoria 09.074.1.04	2.824.905,60	624.383,42	158.714,31	3.290.574,71	3.290.574,71	0,00	3.290.574,71	0,00
09.074.1.05	Trasferimenti da Regioni ed Enti locali								
09.074.1.05.001	Finanziamenti delle Regioni per attivit� P.O.R. e per altre iniziative progettuali	0,00	1.094.229,80	0,00	1.094.229,80	1.094.229,80	0,00	1.094.229,80	0,00
09.074.1.05.002	Altri contributi delle regioni e degli enti locali	747.136,27	4.250,00	657.702,96	93.683,31	93.683,31	0,00	93.683,31	0,00
	Totale categoria 09.074.1.05	747.136,27	1.098.479,80	657.702,96	1.187.913,11	1.187.913,11	0,00	1.187.913,11	0,00

XVI LEGISLATURA — DISEGNI DI LEGGE E RELAZIONI — DOCUMENTI

Differenza tra previsioni in meno	Residui a inizio esercizio	GESTIONE DEI RESIDUI ATTIVI					GESTIONE DI CASSA				Totale dei residui attivi al termine dell'esercizio
		Riscossi	Rimasti da riscuotere	Totali	Variazioni		Previsione definitiva	Riscossioni	Differenze rispetto alle previsioni		
					in più	in meno			in più	in meno	
9 = (4 - 7)	10	11	12	13 = (11 + 12)	14 = (13 - 10)	15 = (10 - 13)	16	17 = (5 + 11)	18 = (17 - 16)	19 = (16 - 17)	20 = (6 + 12)
0,00	35.000,00	15.000,00	20.000,00	35.000,00	0,00	0,00	21.000,00	15.000,00	0,00	6.000,00	20.000,00
0,00	67.123,35	41.045,53	26.077,82	67.123,35	0,00	0,00	50.000,00	41.045,53	0,00	8.954,47	50.850,82
0,00	55.294,92	27.647,47	27.647,45	55.294,92	0,00	0,00	30.100,00	27.647,47	0,00	2.452,53	27.647,45
0,00	122.418,27	68.693,00	53.725,27	122.418,27	0,00	0,00	80.100,00	68.693,00	0,00	11.407,00	78.498,27
0,00	43.790,00	0,00	43.790,00	43.790,00	0,00	0,00	35.400,00	0,00	0,00	35.400,00	48.790,00
0,00	103.396,05	0,00	103.396,05	103.396,05	0,00	0,00	75.100,00	0,00	0,00	75.100,00	103.396,05
0,00	147.186,05	0,00	147.186,05	147.186,05	0,00	0,00	110.500,00	0,00	0,00	110.500,00	152.186,05
0,00	77.182,06	1.792,91	75.389,15	77.182,06	0,00	0,00	50.000,00	29.875,85	0,00	20.124,15	75.389,15
0,00	77.182,06	1.792,91	75.389,15	77.182,06	0,00	0,00	50.000,00	29.875,85	0,00	20.124,15	75.389,15
0,00	381.786,38	85.485,91	296.300,47	381.786,38	0,00	0,00	261.600,00	113.568,85	0,00	148.031,15	326.073,47
0,00	71.778,55	6.000,00	65.778,55	71.778,55	0,00	0,00	76.500,00	10.000,00	0,00	66.500,00	102.474,35
0,00	0,00	0,00	0,00	0,00	0,00	0,00	1.700,00	2.500,00	800,00	0,00	0,00
0,00	202.417,40	145.112,57	57.304,83	202.417,40	0,00	0,00	344.400,00	279.609,08	0,00	64.790,92	226.514,06
0,00	274.195,95	151.112,57	123.083,38	274.195,95	0,00	0,00	422.600,00	292.109,08	800,00	131.290,92	328.988,41
0,00	274.195,95	151.112,57	123.083,38	274.195,95	0,00	0,00	422.600,00	292.109,08	800,00	131.290,92	328.988,41
0,00	0,00	0,00	0,00	0,00	0,00	0,00	0,00	1.221,14	1.221,14	0,00	0,00
0,00	0,00	0,00	0,00	0,00	0,00	0,00	0,00	1.221,14	1.221,14	0,00	0,00
0,00	0,00	0,00	0,00	0,00	0,00	0,00	0,00	1.221,14	1.221,14	0,00	0,00
0,00	655.982,33	236.598,48	419.383,85	655.982,33	0,00	0,00	684.200,00	406.899,07	2.021,14	279.322,07	655.061,88
0,00	45.046,00	45.046,00	0,00	45.046,00	0,00	0,00	207.300,00	307.317,00	100.017,00	0,00	0,00
0,00	45.046,00	45.046,00	0,00	45.046,00	0,00	0,00	207.300,00	307.317,00	100.017,00	0,00	0,00
0,00	0,00	0,00	0,00	0,00	0,00	0,00	0,00	0,00	0,00	0,00	0,00
0,00	0,00	0,00	0,00	0,00	0,00	0,00	0,00	0,00	0,00	0,00	0,00
0,00	160,19	160,19	0,00	160,19	0,00	0,00	1.791.000,00	3.290.734,90	1.499.734,90	0,00	0,00
0,00	1.000,00	0,00	1.000,00	1.000,00	0,00	0,00	500,00	0,00	0,00	500,00	1.000,00
0,00	1.160,19	160,19	1.000,00	1.160,19	0,00	0,00	1.791.500,00	3.290.734,90	1.499.734,90	500,00	1.000,00
0,00	0,00	0,00	0,00	0,00	0,00	0,00	794.300,00	1.094.229,80	299.929,80	0,00	0,00
0,00	0,00	0,00	0,00	0,00	0,00	0,00	68.000,00	93.683,31	25.683,31	0,00	0,00
0,00	0,00	0,00	0,00	0,00	0,00	0,00	862.300,00	1.187.913,11	325.613,11	0,00	0,00

XVI LEGISLATURA — DISEGNI DI LEGGE E RELAZIONI — DOCUMENTI

Riferito alle previsioni in meno	Residui a inizio esercizio	GESTIONE DEI RESIDUI ATTIVI					GESTIONE DI CASSA				Totale dei residui attivi al termine dell'esercizio
		Riscossi	Rimasti da riscuotere	Totali	Variazioni		Previsione definitiva	Riscossioni	Differenze rispetto alle previsioni		
					in più	in meno			in più	in meno	
9 = (4 - 7)	10	11	12	13 = (11 + 12)	14 = (13 - 10)	15 = (10 - 13)	16	17 = (5 + 11)	18 = (17 - 16)	19 = (16 - 17)	20 = (6 + 12)
0,00	0,00	0,00	0,00	0,00	0,00	0,00	148.200,00	310.654,63	162.454,63	0,00	0,00
0,00	0,00	0,00	0,00	0,00	0,00	0,00	148.200,00	310.654,63	162.454,63	0,00	0,00
0,00	0,00	0,00	0,00	0,00	0,00	0,00	63.300,00	145.000,00	81.700,00	0,00	0,00
0,00	0,00	0,00	0,00	0,00	0,00	0,00	63.300,00	145.000,00	81.700,00	0,00	0,00
0,00	46.206,19	45.206,19	1.000,00	46.206,19	0,00	0,00	3.072.600,00	5.241.619,64	2.169.519,64	500,00	1.000,00
0,00	33.339,62	33.339,62	0,00	33.339,62	0,00	0,00	36.900,00	54.219,62	17.319,62	0,00	0,00
0,00	0,00	0,00	0,00	0,00	0,00	0,00	69.100,00	66.404,15	0,00	2.695,85	35.145,31
0,00	61.571,18	59.411,18	2.160,00	61.571,18	0,00	0,00	414.600,00	456.999,79	42.399,79	0,00	152.288,00
0,00	4.948,60	4.948,60	0,00	4.948,60	0,00	0,00	11.100,00	16.339,85	5.239,85	0,00	0,00
0,00	99.859,40	97.699,40	2.160,00	99.859,40	0,00	0,00	531.700,00	593.963,41	64.959,26	2.695,85	187.433,31
0,00	99.859,40	97.699,40	2.160,00	99.859,40	0,00	0,00	531.700,00	593.963,41	64.959,26	2.695,85	187.433,31
0,00	0,00	0,00	0,00	0,00	0,00	0,00	0,00	29.673,75	29.673,75	0,00	4.260,00
0,00	0,00	0,00	0,00	0,00	0,00	0,00	0,00	29.673,75	29.673,75	0,00	4.260,00
0,00	0,00	0,00	0,00	0,00	0,00	0,00	0,00	528,00	528,00	0,00	0,00
0,00	0,00	0,00	0,00	0,00	0,00	0,00	47.400,00	2.137.679,99	2.090.279,99	0,00	0,00
0,00	0,00	0,00	0,00	0,00	0,00	0,00	0,00	6.711,88	6.711,88	0,00	0,00
0,00	0,00	0,00	0,00	0,00	0,00	0,00	47.400,00	2.144.919,87	2.097.519,87	0,00	0,00
0,00	0,00	0,00	0,00	0,00	0,00	0,00	47.400,00	2.174.593,62	2.127.193,62	0,00	4.260,00
0,00	146.065,59	142.905,59	3.160,00	146.065,59	0,00	0,00	3.651.700,00	8.010.176,67	4.361.672,52	3.195,85	192.693,31
0,00	0,00	0,00	0,00	0,00	0,00	0,00	121.300,00	179.846,34	58.546,34	0,00	0,00
0,00	0,00	0,00	0,00	0,00	0,00	0,00	9.800,00	14.575,00	4.775,00	0,00	0,00
0,00	0,00	0,00	0,00	0,00	0,00	0,00	131.100,00	194.421,34	63.321,34	0,00	0,00
0,00	255.685,99	233.267,66	22.418,33	255.685,99	0,00	0,00	154.300,00	233.267,66	78.967,66	0,00	22.418,33
0,00	255.685,99	233.267,66	22.418,33	255.685,99	0,00	0,00	154.300,00	233.267,66	78.967,66	0,00	22.418,33
0,00	343.403,45	343.403,45	0,00	343.403,45	0,00	0,00	717.000,00	1.317.314,82	600.314,82	0,00	0,00
0,00	16.677,13	8.397,61	8.279,52	16.677,13	0,00	0,00	98.100,00	172.003,39	73.903,39	0,00	8.279,52
0,00	360.080,58	351.801,06	8.279,52	360.080,58	0,00	0,00	815.100,00	1.489.318,21	674.218,21	0,00	8.279,52
0,00	4.635,00	0,00	4.635,00	4.635,00	0,00	0,00	3.400,00	0,00	0,00	3.400,00	4.635,00
0,00	4.635,00	0,00	4.635,00	4.635,00	0,00	0,00	3.400,00	0,00	0,00	3.400,00	4.635,00

XVI LEGISLATURA — DISEGNI DI LEGGE E RELAZIONI — DOCUMENTI

TITOLI / CATEGORIE		GESTIONE DI COMPETENZA							
		Previsioni				Somme accertate			Differenze rispet
Codice	Denominazione	Previsione iniziale	Variazioni in aumento	Variazioni in diminuzione	Previsione definitiva	Risorse	Rimasti da riscuotere	Totale accertamenti	in più
		1	2	3	4 = (1 + 2 - 3)	5	6	7 = (5 + 6)	8 = (7 - 4)
09.078.1.06.002	Altri finanziamenti degli enti del settore pubblico per iniziative dell'ente	0,00	20.291,51	0,00	20.291,51	20.291,51	0,00	20.291,51	0,00
	Totale categoria 09.078.1.06	0,00	20.291,51	0,00	20.291,51	20.291,51	0,00	20.291,51	0,00
	Totale Titolo I	0,00	1.352.230,00	0,00	1.352.230,00	1.352.230,00	0,00	1.352.230,00	0,00
09.078.2	Compensi per prestazioni di servizi tecnico-scientifici								
09.078.2.01	Entrate per prestazioni di servizi e vendita prodotti								
09.078.2.01.001	Ricerche e servizi commissionati da amministrazioni pubbliche	0,00	46.999,20	0,00	46.999,20	46.999,20	0,00	46.999,20	0,00
09.078.2.01.002	Ricerche e servizi commissionati da organismi internazionali	0,00	30.000,00	0,00	30.000,00	30.000,00	0,00	30.000,00	0,00
09.078.2.01.003	Ricerche e servizi commissionati da soggetti privati	0,00	31.400,00	0,00	31.400,00	31.400,00	0,00	31.400,00	0,00
	Totale categoria 09.078.2.01	0,00	108.399,20	0,00	108.399,20	108.399,20	0,00	108.399,20	0,00
	Totale Titolo II	0,00	108.399,20	0,00	108.399,20	108.399,20	0,00	108.399,20	0,00
09.078.3	Entrate diverse								
09.078.3.02	Altre entrate								
09.078.3.02.003	Recuperi e rimborsi diversi	0,00	2.190,86	0,00	2.190,86	1.435,74	755,12	2.190,86	0,00
	Totale categoria 09.078.3.02	0,00	2.190,86	0,00	2.190,86	1.435,74	755,12	2.190,86	0,00
	Totale Titolo III	0,00	2.190,86	0,00	2.190,86	1.435,74	755,12	2.190,86	0,00
	Totale C.d.R. 078	0,00	1.462.820,06	0,00	1.462.820,06	1.462.064,94	755,12	1.462.820,06	0,00
09.081	SCIENZE NEUROLOGICHE								
09.081.1	Trasferimenti								
09.081.1.05	Trasferimenti da Regioni ed Enti locali								
09.081.1.05.001	Finanziamenti delle Regioni per attività P.O.R. e per altre iniziative progettuali	0,00	0,00	0,00	0,00	0,00	0,00	0,00	0,00
	Totale categoria 09.081.1.05	0,00	0,00	0,00	0,00	0,00	0,00	0,00	0,00
	Totale Titolo I	0,00	0,00	0,00	0,00	0,00	0,00	0,00	0,00
	Totale C.d.R. 081	0,00	0,00	0,00	0,00	0,00	0,00	0,00	0,00
09.100	TECNOLOGIE BIOMEDICHE								
09.100.1	Trasferimenti								
09.100.1.02	Trasferimenti dal M.I.U.R.								
09.100.1.02.016	Finanziamenti M.I.U.R. relativi al fondo per gli Investimenti della Ricerca di Base (FIRB)	106.398,00	0,00	5.082,00	101.316,00	40.899,00	60.417,00	101.316,00	0,00
	Totale categoria 09.100.1.02	106.398,00	0,00	5.082,00	101.316,00	40.899,00	60.417,00	101.316,00	0,00
09.100.1.03	Trasferimenti da altri Ministeri								
09.100.1.03.014	Finanziamenti del M.I.U.R. per altre iniziative progettuali	32.161,80	0,00	0,00	32.161,80	0,00	32.161,80	32.161,80	0,00
	Totale categoria 09.100.1.03	32.161,80	0,00	0,00	32.161,80	0,00	32.161,80	32.161,80	0,00
09.100.1.04	Trasferimenti da UE								
09.100.1.04.002	Finanziamenti da Programma Quadro Ricerca U.E.	0,00	20.000,00	0,00	20.000,00	20.000,00	0,00	20.000,00	0,00
09.100.1.04.003	Finanziamenti da parte di organismi internazionali	11.750,00	0,00	11.750,00	0,00	0,00	0,00	0,00	0,00
09.100.1.04.004	Finanziamenti da altre iniziative U.E.	3.330,60	0,00	0,00	3.330,60	1.883,20	1.447,40	3.330,60	0,00
	Totale categoria 09.100.1.04	15.080,60	20.000,00	11.750,00	23.330,60	21.883,20	1.447,40	23.330,60	0,00
09.100.1.06	Trasferimenti da altri Enti Pubblici								
09.100.1.06.002	Altri finanziamenti degli enti del settore pubblico per iniziative dell'ente	0,00	7.795,00	0,00	7.795,00	7.795,00	0,00	7.795,00	0,00
	Totale categoria 09.100.1.06	0,00	7.795,00	0,00	7.795,00	7.795,00	0,00	7.795,00	0,00
09.100.1.07	Trasferimenti da soggetti privati								
09.100.1.07.003	Altri finanziamenti di soggetti privati per iniziative dell'ente	70.000,00	0,00	70.000,00	0,00	0,00	0,00	0,00	0,00

XVI LEGISLATURA — DISEGNI DI LEGGE E RELAZIONI — DOCUMENTI

Raffronto alle previsioni in meno	Residui a inizio esercizio	GESTIONE DEI RESIDUI ATTIVI					GESTIONE DI CASSA				Totale dei residui attivi al termine dell'esercizio
		Riscossi	Rimasti da riscuotere	Totali	Variazioni		Previsione definitiva	Riscossioni	Differenze rispetto alle previsioni		
					in più	in meno			in più	in meno	
9 = (4 - 7)	10	11	12	13 = (11 + 12)	14 = (13 - 10)	15 = (10 - 13)	16	17 = (5 + 11)	18 = (17 - 16)	19 = (16 - 17)	20 = (6 + 12)
0,00	0,00	0,00	0,00	0,00	0,00	0,00	10.000,00	20.291,51	10.291,51	0,00	0,00
0,00	0,00	0,00	0,00	0,00	0,00	0,00	10.000,00	20.291,51	10.291,51	0,00	0,00
0,00	620.401,57	585.068,72	35.332,85	620.401,57	0,00	0,00	1.113.900,00	1.937.298,72	826.798,72	3.400,00	35.332,85
0,00	0,00	0,00	0,00	0,00	0,00	0,00	32.000,00	46.999,20	14.999,20	0,00	0,00
0,00	40.000,00	12.000,00	28.000,00	40.000,00	0,00	0,00	47.600,00	42.000,00	0,00	5.600,00	28.000,00
0,00	49.600,00	14.400,00	35.200,00	49.600,00	0,00	0,00	55.100,00	45.800,00	0,00	9.300,00	35.200,00
0,00	89.600,00	26.400,00	63.200,00	89.600,00	0,00	0,00	134.700,00	134.799,20	14.999,20	14.900,00	63.200,00
0,00	89.600,00	26.400,00	63.200,00	89.600,00	0,00	0,00	134.700,00	134.799,20	14.999,20	14.900,00	63.200,00
0,00	0,00	0,00	0,00	0,00	0,00	0,00	0,00	1.435,74	1.435,74	0,00	755,12
0,00	0,00	0,00	0,00	0,00	0,00	0,00	0,00	1.435,74	1.435,74	0,00	755,12
0,00	0,00	0,00	0,00	0,00	0,00	0,00	0,00	1.435,74	1.435,74	0,00	755,12
0,00	710.001,57	611.468,72	98.532,85	710.001,57	0,00	0,00	1.248.600,00	2.073.533,66	843.233,66	18.300,00	99.287,97
0,00	40.000,00	0,00	40.000,00	40.000,00	0,00	0,00	29.000,00	0,00	0,00	29.000,00	40.000,00
0,00	40.000,00	0,00	40.000,00	40.000,00	0,00	0,00	29.000,00	0,00	0,00	29.000,00	40.000,00
0,00	40.000,00	0,00	40.000,00	40.000,00	0,00	0,00	29.000,00	0,00	0,00	29.000,00	40.000,00
0,00	40.000,00	0,00	40.000,00	40.000,00	0,00	0,00	29.000,00	0,00	0,00	29.000,00	40.000,00
0,00	0,00	0,00	0,00	0,00	0,00	0,00	68.400,00	40.899,00	0,00	27.501,00	60.417,00
0,00	0,00	0,00	0,00	0,00	0,00	0,00	68.400,00	40.899,00	0,00	27.501,00	60.417,00
0,00	43.250,00	43.250,00	0,00	43.250,00	0,00	0,00	45.500,00	43.250,00	0,00	2.250,00	32.161,80
0,00	43.250,00	43.250,00	0,00	43.250,00	0,00	0,00	45.500,00	43.250,00	0,00	2.250,00	32.161,80
0,00	0,00	0,00	0,00	0,00	0,00	0,00	10.900,00	20.000,00	9.100,00	0,00	0,00
0,00	0,00	0,00	0,00	0,00	0,00	0,00	0,00	0,00	0,00	0,00	0,00
0,00	0,00	0,00	0,00	0,00	0,00	0,00	1.800,00	1.883,20	83,20	0,00	1.447,40
0,00	0,00	0,00	0,00	0,00	0,00	0,00	12.700,00	21.883,20	9.183,20	0,00	1.447,40
0,00	0,00	0,00	0,00	0,00	0,00	0,00	3.700,00	7.795,00	4.095,00	0,00	0,00
0,00	0,00	0,00	0,00	0,00	0,00	0,00	3.700,00	7.795,00	4.095,00	0,00	0,00
0,00	65.000,00	0,00	65.000,00	65.000,00	0,00	0,00	28.400,00	0,00	0,00	28.400,00	65.000,00

XVI LEGISLATURA — DISEGNI DI LEGGE E RELAZIONI — DOCUMENTI

TITOLI / CATEGORIE		GESTIONE DI COMPETENZA							
		Previsioni				Somme accertate			Differenze rispetto
Codice	Denominazione	Previsione iniziale	Variazioni in aumento	Variazioni in diminuzione	Previsione definitiva	Riscosse	Rimasti da riscuotere	Totale accertamenti	in più
		1	2	3	4 = (1 + 2 - 3)	5	6	7 = (5 + 6)	8 = (7 - 4)
	Totale categoria 09.100.1.07	70.000,00	0,00	70.000,00	0,00	0,00	0,00	0,00	0,00
	Totale Titolo I	223.640,40	27.795,00	86.832,00	164.603,40	70.577,20	94.026,20	164.603,40	0,00
	Totale C.d.R. 100	223.640,40	27.795,00	86.832,00	164.603,40	70.577,20	94.026,20	164.603,40	0,00
09.406	C.R.C SVILUPPO ED IL TRASFERIMENTO DELL'INNOVAZIONE APPLICATA AI B.B.C.C.AA.								
09.406.2	Compensi per prestazioni di servizi tecnico-scientifici								
09.406.2.01	Entrate per prestazioni di servizi e vendita prodotti								
09.406.2.01.001	Ricerche e servizi commissionati da amministrazioni pubbliche	0,00	41.300,00	0,00	41.300,00	40.820,00	480,00	41.300,00	0,00
09.406.2.01.003	Ricerche e servizi commissionati da soggetti privati	0,00	86.644,00	0,00	86.644,00	30.564,00	56.080,00	86.644,00	0,00
	Totale categoria 09.406.2.01	0,00	127.944,00	0,00	127.944,00	71.384,00	56.560,00	127.944,00	0,00
	Totale Titolo II	0,00	127.944,00	0,00	127.944,00	71.384,00	56.560,00	127.944,00	0,00
	Totale C.d.R. 406	0,00	127.944,00	0,00	127.944,00	71.384,00	56.560,00	127.944,00	0,00
09.509	DIPARTIMENTO TECNOLOGIE DELL'INFORMAZIONE E DELLE COMUNICAZIONI								
09.509.1	Trasferimenti								
09.509.1.03	Trasferimenti da altri Ministeri								
09.509.1.03.005	Finanziamenti ministeriali per le attività previste nel P.O.N.	0,00	360.000,00	0,00	360.000,00	0,00	360.000,00	360.000,00	0,00
09.509.1.03.014	Finanziamenti del M.I.U.R. per altre iniziative progettuali	0,00	383.081,87	0,00	383.081,87	0,00	383.081,87	383.081,87	0,00
09.509.1.03.015	Finanziamenti e contributi di altri ministeri	0,00	814.144,50	0,00	814.144,50	0,00	814.144,50	814.144,50	0,00
	Totale categoria 09.509.1.03	0,00	1.557.226,37	0,00	1.557.226,37	0,00	1.557.226,37	1.557.226,37	0,00
09.509.1.07	Trasferimenti da soggetti privati								
09.509.1.07.003	Altri finanziamenti di soggetti privati per iniziative dell'ente	0,00	379.338,99	0,00	379.338,99	277.338,99	102.000,00	379.338,99	0,00
	Totale categoria 09.509.1.07	0,00	379.338,99	0,00	379.338,99	277.338,99	102.000,00	379.338,99	0,00
	Totale Titolo I	0,00	1.936.565,36	0,00	1.936.565,36	277.338,99	1.659.226,37	1.936.565,36	0,00
09.509.3	Entrate diverse								
09.509.3.01	Redditi e proventi patrimoniali								
09.509.3.01.004	Entrate derivanti dallo sfruttamento dei brevetti e dalla valorizzazione dei risultati e dei trovati	0,00	0,00	0,00	0,00	0,00	0,00	0,00	0,00
	Totale categoria 09.509.3.01	0,00	0,00	0,00	0,00	0,00	0,00	0,00	0,00
09.509.3.02	Altre entrate								
09.509.3.02.003	Recuperi e rimborsi diversi	0,00	5.331,60	0,00	5.331,60	5.331,60	0,00	5.331,60	0,00
	Totale categoria 09.509.3.02	0,00	5.331,60	0,00	5.331,60	5.331,60	0,00	5.331,60	0,00
	Totale Titolo III	0,00	5.331,60	0,00	5.331,60	5.331,60	0,00	5.331,60	0,00
	Totale C.d.R. 509	0,00	1.941.896,96	0,00	1.941.896,96	282.670,59	1.659.226,37	1.941.896,96	0,00
10	Totale 09 - TECNOLOGIE DELL'INFORMAZIONE E DELLE COMUNICAZIONI IDENTITA' CULTURALE	18.356.882,86	15.012.792,54	3.061.223,50	30.308.451,90	24.717.162,61	5.591.289,29	30.308.451,90	163.991,80
10.047	LESSICO INTELLETTUALE EUROPEO E STORIA DELLE IDEE								
10.047.1	Trasferimenti								
10.047.1.02	Trasferimenti dal M.I.U.R.								
10.047.1.02.004	Finanziamento del M.I.U.R. relativi a FIRB, FISR, PRIN, FAR, progetti strategici e di diffus. cultura scient.	0,00	12.000,00	0,00	12.000,00	12.000,00	0,00	12.000,00	0,00

XVI LEGISLATURA — DISEGNI DI LEGGE E RELAZIONI — DOCUMENTI

Totale alle previsioni	Residui a inizio esercizio	GESTIONE DEI RESIDUI ATTIVI					GESTIONE DI CASSA				Totale dei residui attivi al termine dell'esercizio
		Riscossi	Rimasti da riscuotere	Totali	Variazioni		Previsione definitiva	Riscossioni	Differenze rispetto alle previsioni		
					in più	in meno			in più	in meno	
9 = (4 - 7)	10	11	12	13 = (11 + 12)	14 = (13 - 10)	15 = (10 - 13)	16	17 = (5 + 11)	18 = (17 - 16)	19 = (16 - 17)	20 = (6 + 12)
0,00	65.000,00	0,00	65.000,00	65.000,00	-0,00	0,00	28.400,00	0,00	0,00	28.400,00	65.000,00
0,00	108.250,00	43.250,00	65.000,00	108.250,00	0,00	0,00	158.700,00	113.827,20	13.278,20	58.151,00	159.026,20
0,00	108.250,00	43.250,00	65.000,00	108.250,00	0,00	0,00	158.700,00	113.827,20	13.278,20	58.151,00	159.026,20
0,00	394.932,00	394.932,00	0,00	394.932,00	0,00	0,00	296.900,00	435.752,00	138.852,00	0,00	480,00
0,00	111.048,00	49.500,00	61.548,00	111.048,00	0,00	0,00	134.500,00	80.064,00	0,00	54.436,00	117.628,00
0,00	505.980,00	444.432,00	61.548,00	505.980,00	0,00	0,00	431.400,00	515.816,00	138.852,00	54.436,00	118.108,00
0,00	505.980,00	444.432,00	61.548,00	505.980,00	0,00	0,00	431.400,00	515.816,00	138.852,00	54.436,00	118.108,00
0,00	505.980,00	444.432,00	61.548,00	505.980,00	0,00	0,00	431.400,00	515.816,00	138.852,00	54.436,00	118.108,00
0,00	0,00	0,00	0,00	0,00	0,00	0,00	217.200,00	0,00	0,00	217.200,00	360.000,00
0,00	900.000,00	270.000,00	630.000,00	900.000,00	0,00	0,00	774.200,00	270.000,00	0,00	504.200,00	1.013.081,87
0,00	0,00	0,00	0,00	0,00	0,00	0,00	491.300,00	0,00	0,00	491.300,00	814.144,50
0,00	900.000,00	270.000,00	630.000,00	900.000,00	0,00	0,00	1.482.700,00	270.000,00	0,00	1.212.700,00	2.187.226,37
0,00	144.000,00	144.000,00	0,00	144.000,00	0,00	0,00	228.500,00	421.338,99	192.838,99	0,00	102.000,00
0,00	144.000,00	144.000,00	0,00	144.000,00	0,00	0,00	228.500,00	421.338,99	192.838,99	0,00	102.000,00
0,00	1.044.000,00	414.000,00	630.000,00	1.044.000,00	0,00	0,00	1.711.200,00	691.338,99	192.838,99	1.212.700,00	2.289.226,37
0,00	235,34	235,34	0,00	235,34	0,00	0,00	0,00	235,34	235,34	0,00	0,00
0,00	235,34	235,34	0,00	235,34	0,00	0,00	0,00	235,34	235,34	0,00	0,00
0,00	559,20	559,20	0,00	559,20	0,00	0,00	0,00	5.890,80	5.890,80	0,00	0,00
0,00	559,20	559,20	0,00	559,20	0,00	0,00	0,00	5.890,80	5.890,80	0,00	0,00
0,00	794,54	794,54	0,00	794,54	0,00	0,00	0,00	6.126,14	6.126,14	0,00	0,00
0,00	1.044.794,54	414.794,54	630.000,00	1.044.794,54	0,00	0,00	1.711.200,00	697.465,13	198.965,13	1.212.700,00	2.289.226,37
163.991,80	7.824.648,20	4.439.406,26	3.385.241,94	7.824.648,20	0,00	0,00	22.651.000,00	29.156.568,87	9.966.635,52	3.461.066,65	8.976.531,23
0,00	0,00	0,00	0,00	0,00	0,00	0,00	5.800,00	12.000,00	6.200,00	0,00	0,00

XVI LEGISLATURA — DISEGNI DI LEGGE E RELAZIONI — DOCUMENTI

TITOLI/ CATEGORIE		GESTIONE DI COMPETENZA							Differenze rispet in più
		Previsioni				Somme accertate			
Codice	Denominazione	Previsione iniziale	Variazioni in aumento	Variazioni in diminuzione	Previsione definitiva	Risorse	Rimasti da riscuotere	Totale accertamenti	
		1	2	3	4 = (1 + 2 - 3)	5	6	7 = (5 + 6)	8 = (7 - 4)
	Totale categoria 10.047.1.02	0,00	12.000,00	0,00	12.000,00	12.000,00	0,00	12.000,00	0,00
10.047.1.04	Trasferimenti da UE								
10.047.1.04.002	Finanziamenti da Programma Quadro Ricerca U.E.	44.747,00	1.054,20	0,00	45.801,20	45.801,20	0,00	45.801,20	0,00
	Totale categoria 10.047.1.04	44.747,00	1.054,20	0,00	45.801,20	45.801,20	0,00	45.801,20	0,00
	Totale Titolo I	44.747,00	13.054,20	0,00	57.801,20	57.801,20	0,00	57.801,20	0,00
	<i>Totale C.d.R. 047</i>	44.747,00	13.054,20	0,00	57.801,20	57.801,20	0,00	57.801,20	0,00
10.048									
10.048.1	Trasferimenti								
10.048.1.02	Trasferimenti dal M.I.U.R.								
10.048.1.02.004	Finanziamento del M.I.U.R. relativi a FIRB, FISR, PRIN, FAR, progetti strategici e di diffus. cultura scient.	0,00	34.400,00	0,00	34.400,00	34.400,00	0,00	34.400,00	0,00
10.048.1.02.006	Finanziamento del M.I.U.R. per attività di sviluppo delle aree depresse (CLUSTER)	0,00	89.555,73	0,00	89.555,73	89.555,73	0,00	89.555,73	0,00
	Totale categoria 10.048.1.02	0,00	123.955,73	0,00	123.955,73	123.955,73	0,00	123.955,73	0,00
10.048.1.03	Trasferimenti da altri Ministeri								
10.048.1.03.014	Finanziamenti del M.I.U.R. per altre iniziative progettuali	0,00	0,00	0,00	0,00	0,00	0,00	0,00	0,00
	Totale categoria 10.048.1.03	0,00	0,00	0,00	0,00	0,00	0,00	0,00	0,00
10.048.1.04	Trasferimenti da UE								
10.048.1.04.002	Finanziamenti da Programma Quadro Ricerca U.E.	468.803,00	352.121,42	9.269,31	811.655,11	811.655,11	0,00	811.655,11	0,00
10.048.1.04.003	Finanziamenti da parte di organismi internazionali	0,00	2.965,00	0,00	2.965,00	2.965,00	0,00	2.965,00	0,00
	Totale categoria 10.048.1.04	468.803,00	355.086,42	9.269,31	814.620,11	814.620,11	0,00	814.620,11	0,00
10.048.1.05	Trasferimenti da Regioni ed Enti locali								
10.048.1.05.001	Finanziamenti delle Regioni per attività? P.O.R. e per altre iniziative progettuali	0,00	30.257,31	0,00	30.257,31	30.257,31	0,00	30.257,31	0,00
	Totale categoria 10.048.1.05	0,00	30.257,31	0,00	30.257,31	30.257,31	0,00	30.257,31	0,00
10.048.1.07	Trasferimenti da soggetti privati								
10.048.1.07.003	Altri finanziamenti di soggetti privati per iniziative dell'ente	0,00	4.310,00	0,00	4.310,00	4.310,00	0,00	4.310,00	0,00
	Totale categoria 10.048.1.07	0,00	4.310,00	0,00	4.310,00	4.310,00	0,00	4.310,00	0,00
	Totale Titolo I	468.803,00	513.609,46	9.269,31	973.143,15	973.143,15	0,00	973.143,15	0,00
10.048.2	Compensi per prestazioni di servizi tecnico-scientifici								
10.048.2.01	Entrate per prestazioni di servizi e vendita prodotti								
10.048.2.01.001	Ricerche e servizi commissionati da amministrazioni pubbliche	36.000,00	0,00	16.000,00	20.000,00	20.000,00	0,00	20.000,00	0,00
10.048.2.01.002	Ricerche e servizi commissionati da organismi internazionali	0,00	9.276,99	0,00	9.276,99	9.276,99	0,00	9.276,99	0,00
10.048.2.01.003	Ricerche e servizi commissionati da soggetti privati	1.056,00	0,00	0,00	1.056,00	1.056,00	0,00	1.056,00	0,00
	Totale categoria 10.048.2.01	37.056,00	9.276,99	16.000,00	30.332,99	30.332,99	0,00	30.332,99	0,00
	Totale Titolo II	37.056,00	9.276,99	16.000,00	30.332,99	30.332,99	0,00	30.332,99	0,00
	<i>Totale C.d.R. 048</i>	505.859,00	522.886,45	25.269,31	1.003.476,14	1.003.476,14	0,00	1.003.476,14	0,00
10.062	OPERA DEL VOCABOLARIO ITALIANO								
10.062.1	Trasferimenti								
10.062.1.02	Trasferimenti dal M.I.U.R.								
10.062.1.02.004	Finanziamento del M.I.U.R. relativi a FIRB, FISR, PRIN, FAR, progetti strategici e di diffus. cultura scient.	145.425,00	0,00	51.425,00	94.000,00	0,00	94.000,00	94.000,00	0,00
10.062.1.02.019	Finanziamenti M.I.U.R. relativi ai Programmi di ricerca di Rilevante Interesse Nazionale (PRIN)	0,00	24.000,00	0,00	24.000,00	24.000,00	0,00	24.000,00	0,00
	Totale categoria 10.062.1.02	145.425,00	24.000,00	51.425,00	118.000,00	24.000,00	94.000,00	118.000,00	0,00
	Totale Titolo I	145.425,00	24.000,00	51.425,00	118.000,00	24.000,00	94.000,00	118.000,00	0,00

XVI LEGISLATURA — DISEGNI DI LEGGE E RELAZIONI — DOCUMENTI

Riferimento alle previsioni in meno	Residui a inizio esercizio	GESTIONE DEI RESIDUI ATTIVI					GESTIONE DI CASSA				Totale dei residui attivi al termine dell'esercizio
		Riscossi	Rimasti da riscuotere	Totali	Variazioni		Previsione definitiva	Riscossioni	Differenze rispetto alle previsioni		
					in più	in meno			in più	in meno	
9 = (4 - 7)	10	11	12	13 = (11 + 12)	14 = (13 - 10)	15 = (10 - 13)	16	17 = (5 + 11)	18 = (17 - 16)	19 = (16 - 17)	20 = (6 + 12)
0,00	0,00	0,00	0,00	0,00	0,00	0,00	5.800,00	12.000,00	6.200,00	0,00	0,00
0,00	0,00	0,00	0,00	0,00	0,00	0,00	19.700,00	45.801,20	26.101,20	0,00	0,00
0,00	0,00	0,00	0,00	0,00	0,00	0,00	19.700,00	45.801,20	26.101,20	0,00	0,00
0,00	0,00	0,00	0,00	0,00	0,00	0,00	25.500,00	57.801,20	32.301,20	0,00	0,00
0,00	0,00	0,00	0,00	0,00	0,00	0,00	25.500,00	57.801,20	32.301,20	0,00	0,00
0,00	0,00	0,00	0,00	0,00	0,00	0,00	16.700,00	34.400,00	17.700,00	0,00	0,00
0,00	24.394,18	24.394,18	0,00	24.394,18	0,00	0,00	55.200,00	113.949,91	58.749,91	0,00	0,00
0,00	24.394,18	24.394,18	0,00	24.394,18	0,00	0,00	71.900,00	148.349,91	76.449,91	0,00	0,00
0,00	10,00	10,00	0,00	10,00	0,00	0,00	0,00	10,00	10,00	0,00	0,00
0,00	10,00	10,00	0,00	10,00	0,00	0,00	0,00	10,00	10,00	0,00	0,00
0,00	0,00	0,00	0,00	0,00	0,00	0,00	348.400,00	811.655,11	463.255,11	0,00	0,00
0,00	0,00	0,00	0,00	0,00	0,00	0,00	1.300,00	2.965,00	1.665,00	0,00	0,00
0,00	0,00	0,00	0,00	0,00	0,00	0,00	349.700,00	814.620,11	464.920,11	0,00	0,00
0,00	0,00	0,00	0,00	0,00	0,00	0,00	16.800,00	30.257,31	13.457,31	0,00	0,00
0,00	0,00	0,00	0,00	0,00	0,00	0,00	16.800,00	30.257,31	13.457,31	0,00	0,00
0,00	0,00	0,00	0,00	0,00	0,00	0,00	1.400,00	4.310,00	2.910,00	0,00	0,00
0,00	0,00	0,00	0,00	0,00	0,00	0,00	1.400,00	4.310,00	2.910,00	0,00	0,00
0,00	24.404,18	24.404,18	0,00	24.404,18	0,00	0,00	439.800,00	997.547,33	557.747,33	0,00	0,00
0,00	36.009,16	36.009,16	0,00	36.009,16	0,00	0,00	44.700,00	56.009,16	11.309,16	0,00	0,00
0,00	0,00	0,00	0,00	0,00	0,00	0,00	7.400,00	9.276,99	1.876,99	0,00	0,00
0,00	58.002,00	18.002,00	40.000,00	58.002,00	0,00	0,00	47.200,00	19.058,00	0,00	28.142,00	40.000,00
0,00	94.011,16	54.011,16	40.000,00	94.011,16	0,00	0,00	99.300,00	84.344,15	13.186,15	28.142,00	40.000,00
0,00	94.011,16	54.011,16	40.000,00	94.011,16	0,00	0,00	99.300,00	84.344,15	13.186,15	28.142,00	40.000,00
0,00	118.415,34	78.415,34	40.000,00	118.415,34	0,00	0,00	539.100,00	1.081.891,48	570.933,48	28.142,00	40.000,00
0,00	0,00	0,00	0,00	0,00	0,00	0,00	45.500,00	0,00	0,00	45.500,00	94.000,00
0,00	0,00	0,00	0,00	0,00	0,00	0,00	11.600,00	24.000,00	12.400,00	0,00	0,00
0,00	0,00	0,00	0,00	0,00	0,00	0,00	57.100,00	24.000,00	12.400,00	45.500,00	94.000,00
0,00	0,00	0,00	0,00	0,00	0,00	0,00	57.100,00	24.000,00	12.400,00	45.500,00	94.000,00

XVI LEGISLATURA — DISEGNI DI LEGGE E RELAZIONI — DOCUMENTI

TITOLI / CATEGORIE		GESTIONE DI COMPETENZA							
		Previsioni				Somme accertate		Differenze rispetto	
Codice	Denominazione	Previsione iniziale	Variazioni in aumento	Variazioni in diminuzione	Previsione definitiva	Riscosse	Rimasti da riscuotere	Totale accertamenti	in più
		1	2	3	4 = (1 + 2 - 3)	5	6	7 = (5 + 6)	8 = (7 - 4)
10.062.2	Compensi per prestazioni di servizi tecnico-scientifici								
10.062.2.01	Entrate per prestazioni di servizi e vendita prodotti								
10.062.2.01.006	Prestazione di servizi e vendita di prodotti	0,00	0,00	0,00	0,00	0,00	0,00	0,00	0,00
	Totale categoria 10.062.2.01	0,00	0,00	0,00	0,00	0,00	0,00	0,00	0,00
	Totale Titolo II	0,00	0,00	0,00	0,00	0,00	0,00	0,00	0,00
	Totale C.d.R. 062	145.425,00	24.000,00	51.425,00	118.000,00	24.000,00	94.000,00	118.000,00	0,00
10.067	RICERCA SULL'IMPRESA E LO SVILUPPO								
10.067.1	Trasferimenti								
10.067.1.02	Trasferimenti dal M.I.U.R.								
10.067.1.02.004	Finanziamento del M.I.U.R. relativi a FIRB, FISR, PRIN, FAR, progetti strategici e di diffus. cultura scient.	0,00	45.693,00	0,00	45.693,00	45.693,00	0,00	45.693,00	0,00
	Totale categoria 10.067.1.02	0,00	45.693,00	0,00	45.693,00	45.693,00	0,00	45.693,00	0,00
10.067.1.04	Trasferimenti da UE								
10.067.1.04.002	Finanziamenti da Programma Quadro Ricerca U.E.	0,00	0,00	0,00	0,00	0,00	0,00	0,00	0,00
10.067.1.04.003	Finanziamenti da parte di organismi internazionali	0,00	39.566,00	0,00	39.566,00	39.566,00	0,00	39.566,00	0,00
10.067.1.04.004	Finanziamenti da altre iniziative U.E.	0,00	38.005,00	0,00	38.005,00	38.005,00	0,00	38.005,00	0,00
	Totale categoria 10.067.1.04	0,00	77.571,00	0,00	77.571,00	77.571,00	0,00	77.571,00	0,00
10.067.1.06	Trasferimenti da altri Enti Pubblici								
10.067.1.06.002	Altri finanziamenti degli enti del settore pubblico per iniziative dell'ente	47.476,50	0,00	0,00	47.476,50	0,00	47.476,50	47.476,50	0,00
	Totale categoria 10.067.1.06	47.476,50	0,00	0,00	47.476,50	0,00	47.476,50	47.476,50	0,00
10.067.1.07	Trasferimenti da soggetti privati								
10.067.1.07.003	Altri finanziamenti di soggetti privati per iniziative dell'ente	0,00	56.390,03	0,00	56.390,03	44.390,03	12.000,00	56.390,03	0,00
	Totale categoria 10.067.1.07	0,00	56.390,03	0,00	56.390,03	44.390,03	12.000,00	56.390,03	0,00
	Totale Titolo I	47.476,50	179.654,03	0,00	227.130,53	167.654,03	59.476,50	227.130,53	0,00
10.067.2	Compensi per prestazioni di servizi tecnico-scientifici								
10.067.2.01	Entrate per prestazioni di servizi e vendita prodotti								
10.067.2.01.001	Ricerche e servizi commissionati da amministrazioni pubbliche	50.000,00	34.539,00	0,00	84.539,00	0,00	84.539,00	84.539,00	0,00
10.067.2.01.002	Ricerche e servizi commissionati da organismi internazionali	29.285,00	2.679,00	315,00	31.649,00	28.970,00	2.679,00	31.649,00	0,00
10.067.2.01.003	Ricerche e servizi commissionati da soggetti privati	0,00	41.640,00	0,00	41.640,00	17.640,00	24.000,00	41.640,00	0,00
10.067.2.01.006	Prestazione di servizi e vendita di prodotti	0,00	1.450,00	0,00	1.450,00	1.450,00	0,00	1.450,00	0,00
	Totale categoria 10.067.2.01	79.285,00	80.308,00	315,00	159.278,00	48.060,00	111.218,00	159.278,00	0,00
	Totale Titolo II	79.285,00	80.308,00	315,00	159.278,00	48.060,00	111.218,00	159.278,00	0,00
10.067.3	Entrate diverse								
10.067.3.02	Altre entrate								
10.067.3.02.003	Recuperi e rimborsi diversi	0,00	3.320,04	0,00	3.320,04	3.320,04	0,00	3.320,04	0,00
	Totale categoria 10.067.3.02	0,00	3.320,04	0,00	3.320,04	3.320,04	0,00	3.320,04	0,00
	Totale Titolo III	0,00	3.320,04	0,00	3.320,04	3.320,04	0,00	3.320,04	0,00
	Totale C.d.R. 067	126.761,50	263.282,07	315,00	389.728,57	219.034,07	170.694,50	389.728,57	0,00
10.068	RICERCHE SULLA POPOLAZIONE E LE POLITICHE SOCIALI								
10.068.1	Trasferimenti								
10.068.1.02	Trasferimenti dal M.I.U.R.								
10.068.1.02.004	Finanziamento del M.I.U.R. relativi a FIRB, FISR, PRIN, FAR, progetti strategici e di diffus. cultura scient.	34.800,00	0,00	0,00	34.800,00	0,00	34.800,00	34.800,00	0,00

XVI LEGISLATURA — DISEGNI DI LEGGE E RELAZIONI — DOCUMENTI

Riferimento alle previsioni in meno	Residui a inizio esercizio	GESTIONE DEI RESIDUI ATTIVI					GESTIONE DI CASSA				Totale dei residui attivi al termine dell'esercizio
		Riscossi	Rimasti da riscuotere	Totali	Variazioni		Previsione definitiva	Riscossioni	Differenze rispetto alle previsioni		
					in più	in meno			in più	in meno	
9 = (4 - 7)	10	11	12	13 = (11 + 12)	14 = (13 - 10)	15 = (10 - 13)	16	17 = (5 + 11)	18 = (17 - 16)	19 = (16 - 17)	20 = (6 + 12)
0,00	1.200,00	1.200,00	0,00	1.200,00	0,00	0,00	1.000,00	1.200,00	200,00	0,00	0,00
0,00	1.200,00	1.200,00	0,00	1.200,00	0,00	0,00	1.000,00	1.200,00	200,00	0,00	0,00
0,00	1.200,00	1.200,00	0,00	1.200,00	0,00	0,00	1.000,00	1.200,00	200,00	0,00	0,00
0,00	1.200,00	1.200,00	0,00	1.200,00	0,00	0,00	58.100,00	25.200,00	12.600,00	45.500,00	94.000,00
0,00	0,00	0,00	0,00	0,00	0,00	0,00	22.100,00	45.693,00	23.593,00	0,00	0,00
0,00	0,00	0,00	0,00	0,00	0,00	0,00	22.100,00	45.693,00	23.593,00	0,00	0,00
0,00	18.750,00	0,00	18.750,00	18.750,00	0,00	0,00	8.000,00	0,00	0,00	8.000,00	18.750,00
0,00	10.437,00	10.437,00	0,00	10.437,00	0,00	0,00	21.500,00	50.003,00	28.503,00	0,00	0,00
0,00	0,00	0,00	0,00	0,00	0,00	0,00	16.300,00	38.005,00	21.705,00	0,00	0,00
0,00	29.187,00	10.437,00	18.750,00	29.187,00	0,00	0,00	45.800,00	88.008,00	50.208,00	8.000,00	18.750,00
0,00	6.200,00	6.200,00	0,00	6.200,00	0,00	0,00	17.700,00	6.200,00	0,00	11.500,00	47.476,50
0,00	6.200,00	6.200,00	0,00	6.200,00	0,00	0,00	17.700,00	6.200,00	0,00	11.500,00	47.476,50
0,00	21.066,05	9.066,05	12.000,00	21.066,05	0,00	0,00	25.800,00	53.456,08	27.656,08	0,00	24.000,00
0,00	21.066,05	9.066,05	12.000,00	21.066,05	0,00	0,00	25.800,00	53.456,08	27.656,08	0,00	24.000,00
0,00	56.453,05	25.703,05	30.750,00	56.453,05	0,00	0,00	111.400,00	193.357,08	101.457,08	19.500,00	90.226,50
0,00	82.030,00	32.030,00	50.000,00	82.030,00	0,00	0,00	133.000,00	32.030,00	0,00	100.970,00	134.539,00
0,00	21.900,00	21.900,00	0,00	21.900,00	0,00	0,00	42.800,00	50.870,00	8.070,00	0,00	2.679,00
0,00	189.300,00	172.500,00	16.800,00	189.300,00	0,00	0,00	184.400,00	190.140,00	5.740,00	0,00	40.800,00
0,00	0,00	0,00	0,00	0,00	0,00	0,00	1.200,00	1.450,00	250,00	0,00	0,00
0,00	293.230,00	226.430,00	66.800,00	293.230,00	0,00	0,00	361.400,00	274.490,00	14.060,00	100.970,00	178.018,00
0,00	293.230,00	226.430,00	66.800,00	293.230,00	0,00	0,00	361.400,00	274.490,00	14.060,00	100.970,00	178.018,00
0,00	0,00	0,00	0,00	0,00	0,00	0,00	0,00	3.320,04	3.320,04	0,00	0,00
0,00	0,00	0,00	0,00	0,00	0,00	0,00	0,00	3.320,04	3.320,04	0,00	0,00
0,00	0,00	0,00	0,00	0,00	0,00	0,00	0,00	3.320,04	3.320,04	0,00	0,00
0,00	349.683,05	252.133,05	97.550,00	349.683,05	0,00	0,00	472.800,00	471.167,12	118.837,12	120.470,00	268.244,50
0,00	18.000,00	18.000,00	0,00	18.000,00	0,00	0,00	25.600,00	18.000,00	0,00	7.600,00	34.800,00

XVI LEGISLATURA — DISEGNI DI LEGGE E RELAZIONI — DOCUMENTI

Totale alle previsioni in meno	Residui a inizio esercizio	GESTIONE DEI RESIDUI ATTIVI					GESTIONE DI CASSA				Totale dei residui attivi al termine dell'esercizio
		Riscossi	Rimasti da riscuotere	Totali	Variazioni		Previsione definitiva	Riscossioni	Differenze rispetto alle previsioni		
					in più	in meno			in più	in meno	
9 = (4 - 7)	10	11	12	13 = (11 + 12)	14 = (13 - 10)	15 = (10 - 13)	16	17 = (5 + 11)	18 = (17 - 16)	19 = (16 - 17)	20 = (6 + 12)
0,00	18.000,00	18.000,00	0,00	18.000,00	0,00	0,00	25.600,00	18.000,00	0,00	7.600,00	34.800,00
0,00	34.344,44	0,00	34.344,44	34.344,44	0,00	0,00	30.900,00	0,00	0,00	30.000,00	34.344,44
0,00	258.046,80	0,00	258.046,80	258.046,80	0,00	0,00	225.300,00	0,00	0,00	225.300,00	258.046,80
0,00	18.500,00	18.500,00	0,00	18.500,00	0,00	0,00	16.000,00	18.500,00	2.500,00	0,00	0,00
0,00	310.891,24	18.500,00	292.391,24	310.891,24	0,00	0,00	271.300,00	18.500,00	2.500,00	255.300,00	292.391,24
0,00	40.563,29	9.425,80	31.137,49	40.563,29	0,00	0,00	19.700,00	14.835,92	0,00	4.864,08	31.137,49
0,00	21.087,50	14.437,50	6.650,00	21.087,50	0,00	0,00	19.400,00	25.637,50	6.237,50	0,00	19.450,00
0,00	65.898,23	20.472,85	45.425,38	65.898,23	0,00	0,00	163.000,00	106.356,19	0,00	56.643,81	273.389,73
0,00	127.549,02	44.336,15	83.212,87	127.549,02	0,00	0,00	202.100,00	146.829,61	6.237,50	61.507,89	323.977,22
0,00	42.196,92	14.000,00	28.196,92	42.196,92	0,00	0,00	32.500,00	18.495,00	0,00	14.005,00	40.196,92
0,00	42.196,92	14.000,00	28.196,92	42.196,92	0,00	0,00	32.500,00	18.495,00	0,00	14.005,00	40.196,92
0,00	8.400,00	5.000,00	3.400,00	8.400,00	0,00	0,00	15.900,00	5.000,00	0,00	10.900,00	43.400,00
0,00	8.400,00	5.000,00	3.400,00	8.400,00	0,00	0,00	15.900,00	5.000,00	0,00	10.900,00	43.400,00
0,00	31.065,00	0,00	31.065,00	31.065,00	0,00	0,00	33.400,00	8.000,00	0,00	25.400,00	92.315,00
0,00	31.065,00	0,00	31.065,00	31.065,00	0,00	0,00	33.400,00	8.000,00	0,00	25.400,00	92.315,00
0,00	538.102,18	99.836,15	438.266,03	538.102,18	0,00	0,00	580.800,00	214.824,61	8.737,50	374.712,89	827.080,38
0,00	142.080,00	23.160,00	118.920,00	142.080,00	0,00	0,00	113.500,00	23.160,00	0,00	90.340,00	118.920,00
0,00	25.505,00	19.500,00	6.005,00	25.505,00	0,00	0,00	89.200,00	46.580,00	0,00	42.620,00	65.093,77
0,00	167.585,00	42.660,00	124.925,00	167.585,00	0,00	0,00	202.700,00	69.740,00	0,00	132.960,00	184.013,77
0,00	167.585,00	42.660,00	124.925,00	167.585,00	0,00	0,00	202.700,00	69.740,00	0,00	132.960,00	184.013,77
0,00	0,00	0,00	0,00	0,00	0,00	0,00	100,00	2.500,00	2.400,00	0,00	0,00
0,00	0,00	0,00	0,00	0,00	0,00	0,00	100,00	2.500,00	2.400,00	0,00	0,00
0,00	0,00	0,00	0,00	0,00	0,00	0,00	100,00	2.500,00	2.400,00	0,00	0,00
0,00	705.687,18	142.496,15	563.191,03	705.687,18	0,00	0,00	783.600,00	287.064,61	11.137,50	507.672,89	1.011.094,15
0,00	934.684,48	233,25	934.451,23	934.684,48	0,00	0,00	872.800,00	233,25	0,00	872.566,75	999.604,63
0,00	0,00	0,00	0,00	0,00	0,00	0,00	10.000,00	0,00	0,00	10.000,00	11.832,07
0,00	934.684,48	233,25	934.451,23	934.684,48	0,00	0,00	882.800,00	233,25	0,00	882.566,75	1.011.436,70
0,00	56.354,36	541,11	55.813,25	56.354,36	0,00	0,00	24.200,00	541,11	0,00	23.658,89	55.813,25
0,00	56.354,36	541,11	55.813,25	56.354,36	0,00	0,00	24.200,00	541,11	0,00	23.658,89	55.813,25

XVI LEGISLATURA — DISEGNI DI LEGGE E RELAZIONI — DOCUMENTI

TITOLI / CATEGORIE		GESTIONE DI COMPETENZA							Differenze rispetto in più
		Previsioni				Somme accertate			
Codice	Denominazione	Previsione iniziale	Variazioni in aumento	Variazioni in diminuzione	Previsione definitiva	Riscosse	Rimasti da riscuotere	Totale accertamenti	
		1	2	3	4 = (1 + 2 - 3)	5	6	7 = (5 + 6)	8 = (7 - 4)
10.071.1.05.001	Finanziamenti delle Regioni per attività P.O.R. e per altre iniziative progettuali	0,00	150.000,00	0,00	150.000,00	0,00	150.000,00	150.000,00	0,00
10.071.1.05.002	Altri contributi delle regioni e degli enti locali	0,00	0,00	0,00	0,00	0,00	0,00	0,00	0,00
	Totale categoria 10.071.1.05	0,00	150.000,00	0,00	150.000,00	0,00	150.000,00	150.000,00	0,00
10.071.1.06	Trasferimenti da altri Enti Pubblici								
10.071.1.06.002	Altri finanziamenti degli enti del settore pubblico per iniziative dell'ente	0,00	206.297,18	0,00	206.297,18	6.297,18	200.000,00	206.297,18	0,00
	Totale categoria 10.071.1.06	0,00	206.297,18	0,00	206.297,18	6.297,18	200.000,00	206.297,18	0,00
	Totale Titolo I	0,00	433.282,65	0,00	433.282,65	6.297,18	426.985,47	433.282,65	0,00
10.071.2	Compensi per prestazioni di servizi tecnico-scientifici								
10.071.2.01	Entrate per prestazioni di servizi e vendita prodotti								
10.071.2.01.001	Ricerche e servizi commissionati da amministrazioni pubbliche	0,00	0,00	0,00	0,00	0,00	0,00	0,00	0,00
10.071.2.01.003	Ricerche e servizi commissionati da soggetti privati	0,00	23.400,00	0,00	23.400,00	0,00	23.400,00	23.400,00	0,00
	Totale categoria 10.071.2.01	0,00	23.400,00	0,00	23.400,00	0,00	23.400,00	23.400,00	0,00
	Totale Titolo II	0,00	23.400,00	0,00	23.400,00	0,00	23.400,00	23.400,00	0,00
10.071.3	Entrate diverse								
10.071.3.02	Altre entrate								
10.071.3.02.003	Recuperi e rimborsi diversi	0,00	73,25	0,00	73,25	73,25	0,00	73,25	0,00
	Totale categoria 10.071.3.02	0,00	73,25	0,00	73,25	73,25	0,00	73,25	0,00
	Totale Titolo III	0,00	73,25	0,00	73,25	73,25	0,00	73,25	0,00
	Totale C.d.R. 071	0,00	456.755,90	0,00	456.755,90	6.370,43	450.385,47	456.755,90	0,00
10.075	SCIENZE DELL'ATMOSFERA E DEL CLIMA								
10.075.2	Compensi per prestazioni di servizi tecnico-scientifici								
10.075.2.01	Entrate per prestazioni di servizi e vendita prodotti								
10.075.2.01.001	Ricerche e servizi commissionati da amministrazioni pubbliche	4.000,00	836,00	0,00	4.836,00	4.828,25	7,75	4.836,00	0,00
	Totale categoria 10.075.2.01	4.000,00	836,00	0,00	4.836,00	4.828,25	7,75	4.836,00	0,00
	Totale Titolo II	4.000,00	836,00	0,00	4.836,00	4.828,25	7,75	4.836,00	0,00
	Totale C.d.R. 075	4.000,00	836,00	0,00	4.836,00	4.828,25	7,75	4.836,00	0,00
10.078	SCIENZE E TECNOLOGIE DELLA COGNIZIONE								
10.078.1	Trasferimenti								
10.078.1.02	Trasferimenti dal M.I.U.R.								
10.078.1.02.016	Finanziamenti M.I.U.R. relativi al fondo per gli investimenti della Ricerca di Base (FIRB)	0,00	249.733,17	0,00	249.733,17	84.758,33	164.974,84	249.733,17	0,00
10.078.1.02.019	Finanziamenti M.I.U.R. relativi ai Programmi di ricerca di Rilevante Interesse Nazionale (PRIN)	0,00	30.938,00	0,00	30.938,00	30.938,00	0,00	30.938,00	0,00
	Totale categoria 10.078.1.02	0,00	280.671,17	0,00	280.671,17	115.696,33	164.974,84	280.671,17	0,00
10.078.1.03	Trasferimenti da altri Ministeri								
10.078.1.03.015	Finanziamenti e contributi di altri ministeri	0,00	0,00	0,00	0,00	0,00	0,00	0,00	0,00
	Totale categoria 10.078.1.03	0,00	0,00	0,00	0,00	0,00	0,00	0,00	0,00
10.078.1.04	Trasferimenti da UE								
10.078.1.04.002	Finanziamenti da Programma Quadro Ricerca U.E.	0,00	235.043,20	0,00	235.043,20	235.043,20	0,00	235.043,20	0,00
10.078.1.04.004	Finanziamenti da altre iniziative U.E.	0,00	14.280,00	0,00	14.280,00	14.280,00	0,00	14.280,00	0,00
	Totale categoria 10.078.1.04	0,00	249.323,20	0,00	249.323,20	249.323,20	0,00	249.323,20	0,00
10.078.1.05	Trasferimenti da Regioni ed Enti locali								
10.078.1.05.001	Finanziamenti delle Regioni per attività P.O.R. e per altre iniziative progettuali	0,00	170.000,00	0,00	170.000,00	0,00	170.000,00	170.000,00	0,00

XVI LEGISLATURA — DISEGNI DI LEGGE E RELAZIONI — DOCUMENTI

Riferimento alle previsioni in meno	Residui a inizio esercizio	GESTIONE DEI RESIDUI ATTIVI					GESTIONE DI CASSA				Totale dei residui attivi al termine dell'esercizio
		Riscossi	Rimasti da riscuotere	Totali	Variazioni		Previsione definitiva	Riscussioni	Differenze rispetto alle previsioni		
					in più	in meno			in più	in meno	
9 = (4 - 7)	10	11	12	13 = (11 + 12)	14 = (13 - 10)	15 = (10 - 13)	16	17 = (5 + 11)	18 = (17 - 16)	19 = (16 - 17)	20 = (6 + 12)
0,00	43.506,82	43.506,82	0,00	43.506,82	0,00	0,00	107.300,00	43.506,82	0,00	63.793,18	150.000,00
0,00	10.500,00	10.500,00	0,00	10.500,00	0,00	0,00	5.800,00	10.500,00	4.700,00	0,00	0,00
0,00	54.006,82	54.006,82	0,00	54.006,82	0,00	0,00	113.100,00	54.006,82	4.700,00	63.793,18	150.000,00
0,00	33.541,32	0,00	33.541,32	33.541,32	0,00	0,00	78.900,00	6.297,18	0,00	72.602,82	233.541,32
0,00	33.541,32	0,00	33.541,32	33.541,32	0,00	0,00	78.900,00	6.297,18	0,00	72.602,82	233.541,32
0,00	1.078.586,98	54.781,18	1.023.805,80	1.078.586,98	0,00	0,00	1.099.000,00	61.078,36	4.700,00	1.042.621,64	1.450.791,27
0,00	417.019,08	120.000,00	297.019,08	417.019,08	0,00	0,00	333.000,00	120.000,00	0,00	213.000,00	297.019,08
0,00	72.000,00	0,00	72.000,00	72.000,00	0,00	0,00	76.200,00	0,00	0,00	76.200,00	95.400,00
0,00	489.019,08	120.000,00	369.019,08	489.019,08	0,00	0,00	409.200,00	120.000,00	0,00	289.200,00	392.419,08
0,00	489.019,08	120.000,00	369.019,08	489.019,08	0,00	0,00	409.200,00	120.000,00	0,00	289.200,00	392.419,08
0,00	0,00	0,00	0,00	0,00	0,00	0,00	0,00	73,25	73,25	0,00	0,00
0,00	0,00	0,00	0,00	0,00	0,00	0,00	0,00	73,25	73,25	0,00	0,00
0,00	0,00	0,00	0,00	0,00	0,00	0,00	0,00	73,25	73,25	0,00	0,00
0,00	1.567.606,06	174.781,18	1.392.824,88	1.567.606,06	0,00	0,00	1.508.200,00	181.151,61	4.773,25	1.331.821,64	1.843.210,35
0,00	213,16	202,58	10,58	213,16	0,00	0,00	4.000,00	5.030,83	1.030,83	0,00	18,33
0,00	213,16	202,58	10,58	213,16	0,00	0,00	4.000,00	5.030,83	1.030,83	0,00	18,33
0,00	213,16	202,58	10,58	213,16	0,00	0,00	4.000,00	5.030,83	1.030,83	0,00	18,33
0,00	213,16	202,58	10,58	213,16	0,00	0,00	4.000,00	5.030,83	1.030,83	0,00	18,33
0,00	0,00	0,00	0,00	0,00	0,00	0,00	120.900,00	84.758,33	0,00	36.141,67	164.974,84
0,00	0,00	0,00	0,00	0,00	0,00	0,00	15.000,00	30.938,00	15.938,00	0,00	0,00
0,00	0,00	0,00	0,00	0,00	0,00	0,00	135.900,00	115.696,33	15.938,00	36.141,67	164.974,84
0,00	35.664,17	31.504,67	4.159,50	35.664,17	0,00	0,00	31.000,00	31.504,67	504,67	0,00	4.159,50
0,00	35.664,17	31.504,67	4.159,50	35.664,17	0,00	0,00	31.000,00	31.504,67	504,67	0,00	4.159,50
0,00	0,00	0,00	0,00	0,00	0,00	0,00	100.900,00	235.043,20	134.143,20	0,00	0,00
0,00	0,00	0,00	0,00	0,00	0,00	0,00	6.100,00	14.280,00	8.180,00	0,00	0,00
0,00	0,00	0,00	0,00	0,00	0,00	0,00	107.000,00	249.323,20	142.323,20	0,00	0,00
0,00	384.000,00	152.000,00	232.000,00	384.000,00	0,00	0,00	307.200,00	152.000,00	0,00	155.200,00	402.000,00

XVI LEGISLATURA — DISEGNI DI LEGGE E RELAZIONI — DOCUMENTI

TITOLI / CATEGORIE		GESTIONE DI COMPETENZA							Differenze rispet in più
		Previsione iniziale	Previsioni		Previsione definitiva 4 = (1 + 2 - 3)	Somme accertate		Totale accertamenti 7 = (5 + 6)	
Codice	Denominazione		Variazioni in aumento	Variazioni in diminuzione		Riscosse	Rimasti da riscuotere		8 = (7 - 4)
1	2	3	4	5	6	7	8		
10.078.1.05.004	Finanziamenti degli enti locali per iniziative progettuali	0,00	42.500,00	0,00	42.500,00	0,00	42.500,00	42.500,00	0,00
	Totale categoria 10.078.1.05	0,00	42.500,00	0,00	42.500,00	0,00	42.500,00	42.500,00	0,00
10.078.1.06	Trasferimenti da altri Enti Pubblici								
10.078.1.06.002	Altri finanziamenti degli enti del settore pubblico per iniziative dell'ente	0,00	45.000,00	0,00	45.000,00	10.000,00	35.000,00	45.000,00	0,00
	Totale categoria 10.078.1.06	0,00	45.000,00	0,00	45.000,00	10.000,00	35.000,00	45.000,00	0,00
10.078.1.07	Trasferimenti da soggetti privati								
10.078.1.07.003	Altri finanziamenti di soggetti privati per iniziative dell'ente	0,00	9.000,00	0,00	9.000,00	9.000,00	0,00	9.000,00	0,00
	Totale categoria 10.078.1.07	0,00	9.000,00	0,00	9.000,00	9.000,00	0,00	9.000,00	0,00
	Totale Titolo I	0,00	796.494,37	0,00	796.494,37	384.019,53	412.474,84	796.494,37	0,00
10.078.2	Compensi per prestazioni di servizi tecnico-scientifici								
10.078.2.01	Entrate per prestazioni di servizi e vendita prodotti								
10.078.2.01.001	Ricerche e servizi commissionati da amministrazioni pubbliche	0,00	20.000,00	0,00	20.000,00	5.000,00	15.000,00	20.000,00	0,00
10.078.2.01.002	Ricerche e servizi commissionati da organismi internazionali	0,00	4.200,00	0,00	4.200,00	4.200,00	0,00	4.200,00	0,00
10.078.2.01.003	Ricerche e servizi commissionati da soggetti privati	0,00	34.700,00	0,00	34.700,00	23.900,00	10.800,00	34.700,00	0,00
	Totale categoria 10.078.2.01	0,00	58.900,00	0,00	58.900,00	33.100,00	25.800,00	58.900,00	0,00
	Totale Titolo II	0,00	58.900,00	0,00	58.900,00	33.100,00	25.800,00	58.900,00	0,00
	Totale C.d.R. 078	0,00	855.394,37	0,00	855.394,37	417.119,53	438.274,84	855.394,37	0,00
10.085	STORIA DEL PENSIERO FILOSOFICO E SCIENTIFICO MODERNO								
10.085.1	Trasferimenti								
10.085.1.02	Trasferimenti dal M.I.U.R.								
10.085.1.02.006	Finanziamento del M.I.U.R. per attività di sviluppo delle aree depresse (CLUSTER)	165.000,00	0,00	165.000,00	0,00	0,00	0,00	0,00	0,00
	Totale categoria 10.085.1.02	165.000,00	0,00	165.000,00	0,00	0,00	0,00	0,00	0,00
	Totale Titolo I	165.000,00	0,00	165.000,00	0,00	0,00	0,00	0,00	0,00
	Totale C.d.R. 085	165.000,00	0,00	165.000,00	0,00	0,00	0,00	0,00	0,00
10.086	STORIA DELL'EUROPA MEDITERRANEA								
10.086.1	Trasferimenti								
10.086.1.02	Trasferimenti dal M.I.U.R.								
10.086.1.02.004	Finanziamento del M.I.U.R. relativi a FIRB, FISR, PRIN, FAR, progetti strategici e di diffus. cultura scient.	0,00	0,00	0,00	0,00	0,00	0,00	0,00	0,00
	Totale categoria 10.086.1.02	0,00	0,00	0,00	0,00	0,00	0,00	0,00	0,00
10.086.1.05	Trasferimenti da Regioni ed Enti locali								
10.086.1.05.001	Finanziamenti delle Regioni per attività P.O.R. e per altre iniziative progettuali	0,00	34.227,30	0,00	34.227,30	34.227,30	0,00	34.227,30	0,00
10.086.1.05.002	Altri contributi delle regioni e degli enti locali	6.000,00	6.716,22	0,00	12.716,22	6.716,22	0,00	6.716,22	0,00
10.086.1.05.004	Finanziamenti degli enti locali per iniziative progettuali	0,00	5.000,00	0,00	5.000,00	11.000,00	0,00	11.000,00	6.000,00
	Totale categoria 10.086.1.05	6.000,00	45.943,52	0,00	51.943,52	51.943,52	0,00	51.943,52	6.000,00
10.086.1.06	Trasferimenti da altri Enti Pubblici								
10.086.1.06.002	Altri finanziamenti degli enti del settore pubblico per iniziative dell'ente	0,00	1.000,00	0,00	1.000,00	1.000,00	0,00	1.000,00	0,00
	Totale categoria 10.086.1.06	0,00	1.000,00	0,00	1.000,00	1.000,00	0,00	1.000,00	0,00
10.086.1.07	Trasferimenti da soggetti privati								
10.086.1.07.003	Altri finanziamenti di soggetti privati per iniziative dell'ente	0,00	10.000,00	0,00	10.000,00	0,00	10.000,00	10.000,00	0,00
	Totale categoria 10.086.1.07	0,00	10.000,00	0,00	10.000,00	0,00	10.000,00	10.000,00	0,00
	Totale Titolo I	6.000,00	56.943,52	0,00	62.943,52	52.943,52	10.000,00	62.943,52	6.000,00

XVI LEGISLATURA — DISEGNI DI LEGGE E RELAZIONI — DOCUMENTI

Riferimento alle previsioni in meno	Residui a inizio esercizio	GESTIONE DEI RESIDUI ATTIVI					GESTIONE DI CASSA				Totale dei residui attivi al termine dell'esercizio
		Riscossi	Rimasti da riscuotere	Totali	Variazioni		Previsione definitiva	Riscossioni	Differenze rispetto alle previsioni		
					in più	in meno			in più	in meno	
9 = (4 - 7)	10	11	12	13 = (11 + 12)	14 = (13 - 10)	15 = (10 - 13)	16	17 = (5 + 11)	18 = (17 - 16)	19 = (16 - 17)	20 = (6 + 12)
0,00	0,00	0,00	0,00	0,00	0,00	0,00	23.600,00	0,00	0,00	23.600,00	42.500,00
0,00	384.000,00	152.000,00	232.000,00	384.000,00	0,00	0,00	330.800,00	152.000,00	0,00	178.800,00	444.500,00
0,00	35.000,00	35.000,00	0,00	35.000,00	0,00	0,00	26.300,00	45.000,00	18.700,00	0,00	35.000,00
0,00	35.000,00	35.000,00	0,00	35.000,00	0,00	0,00	26.300,00	45.000,00	18.700,00	0,00	35.000,00
0,00	0,00	0,00	0,00	0,00	0,00	0,00	3.000,00	9.000,00	6.000,00	0,00	0,00
0,00	0,00	0,00	0,00	0,00	0,00	0,00	3.000,00	9.000,00	6.000,00	0,00	0,00
0,00	454.664,17	218.504,67	236.159,50	454.664,17	0,00	0,00	634.000,00	602.524,20	183.465,87	214.941,67	648.634,34
0,00	183.394,37	183.394,37	0,00	183.394,37	0,00	0,00	162.400,00	188.394,37	25.994,37	0,00	15.000,00
0,00	0,00	0,00	0,00	0,00	0,00	0,00	3.400,00	4.200,00	800,00	0,00	0,00
0,00	15.300,00	15.300,00	0,00	15.300,00	0,00	0,00	39.900,00	39.200,00	0,00	700,00	10.800,00
0,00	198.694,37	198.694,37	0,00	198.694,37	0,00	0,00	205.700,00	231.794,37	26.794,37	700,00	25.800,00
0,00	198.694,37	198.694,37	0,00	198.694,37	0,00	0,00	205.700,00	231.794,37	26.794,37	700,00	25.800,00
0,00	653.358,54	417.199,04	236.159,50	653.358,54	0,00	0,00	839.700,00	834.318,57	210.260,24	215.641,67	674.434,34
0,00	0,00	0,00	0,00	0,00	0,00	0,00	0,00	0,00	0,00	0,00	0,00
0,00	0,00	0,00	0,00	0,00	0,00	0,00	0,00	0,00	0,00	0,00	0,00
0,00	0,00	0,00	0,00	0,00	0,00	0,00	0,00	0,00	0,00	0,00	0,00
0,00	0,00	0,00	0,00	0,00	0,00	0,00	0,00	0,00	0,00	0,00	0,00
0,00	4.400,00	4.400,00	0,00	4.400,00	0,00	0,00	2.100,00	4.400,00	2.300,00	0,00	0,00
0,00	4.400,00	4.400,00	0,00	4.400,00	0,00	0,00	2.100,00	4.400,00	2.300,00	0,00	0,00
0,00	0,00	0,00	0,00	0,00	0,00	0,00	19.000,00	34.227,30	15.227,30	0,00	0,00
6.000,00	14.100,00	14.100,00	0,00	14.100,00	0,00	0,00	11.500,00	20.816,22	9.316,22	0,00	0,00
0,00	0,00	0,00	0,00	0,00	0,00	0,00	6.100,00	11.000,00	4.900,00	0,00	0,00
6.000,00	14.100,00	14.100,00	0,00	14.100,00	0,00	0,00	36.600,00	66.043,52	29.443,52	0,00	0,00
0,00	3.000,00	3.000,00	0,00	3.000,00	0,00	0,00	1.300,00	4.000,00	2.700,00	0,00	0,00
0,00	3.000,00	3.000,00	0,00	3.000,00	0,00	0,00	1.300,00	4.000,00	2.700,00	0,00	0,00
0,00	1.000,00	1.000,00	0,00	1.000,00	0,00	0,00	3.700,00	1.000,00	0,00	2.700,00	10.000,00
0,00	1.000,00	1.000,00	0,00	1.000,00	0,00	0,00	3.700,00	1.000,00	0,00	2.700,00	10.000,00
6.000,00	22.500,00	22.500,00	0,00	22.500,00	0,00	0,00	43.700,00	75.443,52	34.443,52	2.700,00	10.000,00

XVI LEGISLATURA — DISEGNI DI LEGGE E RELAZIONI — DOCUMENTI

TITOLI / CATEGORIE		GESTIONE DI COMPETENZA							Differenze rispet in più
		Previsione iniziale	Previsioni			Somme accertate			
Codice	Denominazione		Variazioni in aumento	Variazioni in diminuzione	Previsione definitiva	Risorse	Rimasti da riscuotere	Totale accertamenti	
		1	2	3	4 = (1 + 2 - 3)	5	6	7 = (5 + 6)	8 = (7 - 4)
10.086.2	Compensi per prestazioni di servizi tecnico-scientifici								
10.086.2.01	Entrate per prestazioni di servizi e vendita prodotti								
10.086.2.01.003	Ricerche e servizi commissionati da soggetti privati	0,00	480,00	0,00	480,00	480,00	0,00	480,00	0,00
	Totale categoria 10.086.2.01	0,00	480,00	0,00	480,00	480,00	0,00	480,00	0,00
	Totale Titolo II	0,00	480,00	0,00	480,00	480,00	0,00	480,00	0,00
	Totale C.d.R. 086	6.000,00	57.423,52	0,00	63.423,52	53.423,52	10.000,00	63.423,52	6.000,00
10.088	STUDI GIURIDICI INTERNAZIONALI								
10.088.1	Trasferimenti								
10.088.1.04	Trasferimenti da UE								
10.088.1.04.003	Finanziamenti da parte di organismi internazionali	0,00	5.170,00	0,00	5.170,00	5.170,00	0,00	5.170,00	0,00
	Totale categoria 10.088.1.04	0,00	5.170,00	0,00	5.170,00	5.170,00	0,00	5.170,00	0,00
10.088.1.06	Trasferimenti da altri Enti Pubblici								
10.088.1.06.002	Altri finanziamenti degli enti del settore pubblico per iniziative dell'ente	0,00	14.500,00	0,00	14.500,00	14.500,00	0,00	14.500,00	0,00
	Totale categoria 10.088.1.06	0,00	14.500,00	0,00	14.500,00	14.500,00	0,00	14.500,00	0,00
	Totale Titolo I	0,00	19.670,00	0,00	19.670,00	19.670,00	0,00	19.670,00	0,00
10.088.2	Compensi per prestazioni di servizi tecnico-scientifici								
10.088.2.01	Entrate per prestazioni di servizi e vendita prodotti								
10.088.2.01.001	Ricerche e servizi commissionati da amministrazioni pubbliche	0,00	0,00	0,00	0,00	0,00	0,00	0,00	0,00
	Totale categoria 10.088.2.01	0,00	0,00	0,00	0,00	0,00	0,00	0,00	0,00
	Totale Titolo II	0,00	0,00	0,00	0,00	0,00	0,00	0,00	0,00
	Totale C.d.R. 088	0,00	19.670,00	0,00	19.670,00	19.670,00	0,00	19.670,00	0,00
10.091	STUDI SUI SISTEMI REGIONALI FEDERALI E SULLE AUTONOMIE "Massimo Severo Giannini"								
10.091.1	Trasferimenti								
10.091.1.02	Trasferimenti dal M.I.U.R.								
10.091.1.02.004	Finanziamento del M.I.U.R. relativi a FIRB, FISR, PRIN, FAR, progetti strategici e di diffus. cultura scient.	0,00	46.754,00	0,00	46.754,00	46.754,00	0,00	46.754,00	0,00
	Totale categoria 10.091.1.02	0,00	46.754,00	0,00	46.754,00	46.754,00	0,00	46.754,00	0,00
10.091.1.05	Trasferimenti da Regioni ed Enti locali								
10.091.1.05.002	Altri contributi delle regioni e degli enti locali	0,00	30.000,00	0,00	30.000,00	0,00	30.000,00	30.000,00	0,00
	Totale categoria 10.091.1.05	0,00	30.000,00	0,00	30.000,00	0,00	30.000,00	30.000,00	0,00
10.091.1.06	Trasferimenti da altri Enti Pubblici								
10.091.1.06.002	Altri finanziamenti degli enti del settore pubblico per iniziative dell'ente	0,00	20.000,00	0,00	20.000,00	20.000,00	0,00	20.000,00	0,00
	Totale categoria 10.091.1.06	0,00	20.000,00	0,00	20.000,00	20.000,00	0,00	20.000,00	0,00
	Totale Titolo I	0,00	96.754,00	0,00	96.754,00	66.754,00	30.000,00	96.754,00	0,00
10.091.2	Compensi per prestazioni di servizi tecnico-scientifici								
10.091.2.01	Entrate per prestazioni di servizi e vendita prodotti								
10.091.2.01.001	Ricerche e servizi commissionati da amministrazioni pubbliche	8.500,00	0,00	8.500,00	0,00	0,00	0,00	0,00	0,00
10.091.2.01.003	Ricerche e servizi commissionati da soggetti privati	12.000,00	0,00	12.000,00	0,00	0,00	0,00	0,00	0,00
	Totale categoria 10.091.2.01	20.500,00	0,00	20.500,00	0,00	0,00	0,00	0,00	0,00
	Totale Titolo II	20.500,00	0,00	20.500,00	0,00	0,00	0,00	0,00	0,00

XVI LEGISLATURA — DISEGNI DI LEGGE E RELAZIONI — DOCUMENTI

Totale alle previsioni in meno	Residui a inizio esercizio	GESTIONE DEI RESIDUI ATTIVI					GESTIONE DI CASSA				Totale dei residui attivi al termine dell'esercizio
		Riscossi	Rimasti da riscuotere	Totali	Variazioni		Previsione definitiva	Riscossioni	Differenze rispetto alle previsioni		
					in più	in meno			in più	in meno	
9 = (4 - 7)	10	11	12	13 = (11 + 12)	14 = (13 - 10)	15 = (10 - 13)	16	17 = (5 + 11)	18 = (17 - 16)	19 = (16 - 17)	20 = (6 + 12)
0,00	0,00	0,00	0,00	0,00	0,00	0,00	-400,00	480,00	80,00	0,00	0,00
0,00	0,00	0,00	0,00	0,00	0,00	0,00	400,00	480,00	80,00	0,00	0,00
0,00	0,00	0,00	0,00	0,00	0,00	0,00	400,00	480,00	80,00	0,00	0,00
6.000,00	22.500,00	22.500,00	0,00	22.500,00	0,00	0,00	44.100,00	75.923,52	34.523,52	2.700,00	10.000,00
0,00	0,00	0,00	0,00	0,00	0,00	0,00	2.200,00	5.170,00	2.970,00	0,00	0,00
0,00	0,00	0,00	0,00	0,00	0,00	0,00	2.200,00	5.170,00	2.970,00	0,00	0,00
0,00	0,00	0,00	0,00	0,00	0,00	0,00	4.800,00	14.500,00	9.700,00	0,00	0,00
0,00	0,00	0,00	0,00	0,00	0,00	0,00	4.800,00	14.500,00	9.700,00	0,00	0,00
0,00	0,00	0,00	0,00	0,00	0,00	0,00	7.000,00	19.670,00	12.670,00	0,00	0,00
0,00	144.305,93	0,00	144.305,93	144.305,93	0,00	0,00	115.200,00	0,00	0,00	115.200,00	144.305,93
0,00	144.305,93	0,00	144.305,93	144.305,93	0,00	0,00	115.200,00	0,00	0,00	115.200,00	144.305,93
0,00	144.305,93	0,00	144.305,93	144.305,93	0,00	0,00	115.200,00	0,00	0,00	115.200,00	144.305,93
0,00	144.305,93	0,00	144.305,93	144.305,93	0,00	0,00	122.200,00	19.670,00	12.670,00	115.200,00	144.305,93
0,00	0,00	0,00	0,00	0,00	0,00	0,00	22.600,00	46.754,00	24.154,00	0,00	0,00
0,00	0,00	0,00	0,00	0,00	0,00	0,00	22.600,00	46.754,00	24.154,00	0,00	0,00
0,00	0,00	0,00	0,00	0,00	0,00	0,00	16.600,00	0,00	0,00	16.600,00	30.000,00
0,00	0,00	0,00	0,00	0,00	0,00	0,00	16.600,00	0,00	0,00	16.600,00	30.000,00
0,00	8.500,00	8.500,00	0,00	8.500,00	0,00	0,00	9.400,00	28.500,00	19.100,00	0,00	0,00
0,00	8.500,00	8.500,00	0,00	8.500,00	0,00	0,00	9.400,00	28.500,00	19.100,00	0,00	0,00
0,00	8.500,00	8.500,00	0,00	8.500,00	0,00	0,00	48.600,00	75.254,00	43.254,00	16.600,00	30.000,00
0,00	30.000,00	30.000,00	0,00	30.000,00	0,00	0,00	24.000,00	30.000,00	6.000,00	0,00	0,00
0,00	12.000,00	12.000,00	0,00	12.000,00	0,00	0,00	9.600,00	12.000,00	2.400,00	0,00	0,00
0,00	42.000,00	42.000,00	0,00	42.000,00	0,00	0,00	33.600,00	42.000,00	8.400,00	0,00	0,00
0,00	42.000,00	42.000,00	0,00	42.000,00	0,00	0,00	33.600,00	42.000,00	8.400,00	0,00	0,00

XVI LEGISLATURA — DISEGNI DI LEGGE E RELAZIONI — DOCUMENTI

TITOLI / CATEGORIE		GESTIONE DI COMPETENZA							
		Previsioni				Somme accertate			Differenze rispet
Codice	Denominazione	Previsione iniziale	Variazioni in aumento	Variazioni in diminuzione	Previsione definitiva	Risorse	Rimasti da riscuotere	Totale accertamenti	Differenze in più
		1	2	3	4 = (1 + 2 - 3)	5	6	7 = (5 + 6)	8 = (7 - 4)
Totale C.d.R. 091		20.500,00	96.754,00	20.500,00	96.754,00	66.754,00	30.000,00	96.754,00	0,00
10.093	STUDI SULLE SOCIETA' DEL MEDITERRANEO								
10.093.1	Trasferimenti								
10.093.1.02	Trasferimenti dal M.I.U.R.								
10.093.1.02.004	Finanziamento del M.I.U.R. relativi a FIRB, FISR, PRIN, FAR, progetti strategici e di diffus. cultura scient.	0,00	4.000,00	0,00	4.000,00	4.000,00	0,00	4.000,00	0,00
	Totale categoria 10.093.1.02	0,00	4.000,00	0,00	4.000,00	4.000,00	0,00	4.000,00	0,00
10.093.1.07	Trasferimenti da soggetti privati								
10.093.1.07.003	Altri finanziamenti di soggetti privati per iniziative dell'ente	0,00	2.994,69	0,00	2.994,69	2.994,69	0,00	2.994,69	0,00
	Totale categoria 10.093.1.07	0,00	2.994,69	0,00	2.994,69	2.994,69	0,00	2.994,69	0,00
	Totale Titolo I	0,00	6.994,69	0,00	6.994,69	6.994,69	0,00	6.994,69	0,00
10.093.2	Compensi per prestazioni di servizi tecnico-scientifici								
10.093.2.01	Entrate per prestazioni di servizi e vendita prodotti								
10.093.2.01.007	Vendita di pubblicazioni	0,00	160,19	0,00	160,19	160,19	0,00	160,19	0,00
	Totale categoria 10.093.2.01	0,00	160,19	0,00	160,19	160,19	0,00	160,19	0,00
	Totale Titolo II	0,00	160,19	0,00	160,19	160,19	0,00	160,19	0,00
Totale C.d.R. 093		0,00	7.154,88	0,00	7.154,88	7.154,88	0,00	7.154,88	0,00
10.102	TECNOLOGIE DIDATTICHE								
10.102.1	Trasferimenti								
10.102.1.03	Trasferimenti da altri Ministeri								
10.102.1.03.014	Finanziamenti del M.I.U.R. per altre iniziative progettuali	0,00	35.000,00	0,00	35.000,00	0,00	35.000,00	35.000,00	0,00
	Totale categoria 10.102.1.03	0,00	35.000,00	0,00	35.000,00	0,00	35.000,00	35.000,00	0,00
10.102.1.04	Trasferimenti da UE								
10.102.1.04.002	Finanziamenti da Programma Quadro Ricerca U.E.	58.000,00	195.841,95	0,00	253.841,95	218.127,76	35.714,19	253.841,95	0,00
10.102.1.04.003	Finanziamenti da parte di organismi internazionali	0,00	22.280,00	0,00	22.280,00	22.280,00	0,00	22.280,00	0,00
10.102.1.04.004	Finanziamenti da altre iniziative U.E.	48.690,14	0,00	3.331,12	45.359,02	45.359,02	0,00	45.359,02	0,00
	Totale categoria 10.102.1.04	106.690,14	218.121,95	3.331,12	321.480,97	285.766,78	35.714,19	321.480,97	0,00
10.102.1.05	Trasferimenti da Regioni ed Enti locali								
10.102.1.05.001	Finanziamenti delle Regioni per attivit? P.O.R. e per altre iniziative progettuali	0,00	0,00	0,00	0,00	0,00	0,00	0,00	0,00
	Totale categoria 10.102.1.05	0,00	0,00	0,00	0,00	0,00	0,00	0,00	0,00
10.102.1.06	Trasferimenti da altri Enti Pubblici								
10.102.1.06.002	Altri finanziamenti degli enti del settore pubblico per iniziative dell'ente	15.850,00	2.019,00	0,00	17.869,00	17.869,00	0,00	17.869,00	0,00
	Totale categoria 10.102.1.06	15.850,00	2.019,00	0,00	17.869,00	17.869,00	0,00	17.869,00	0,00
10.102.1.07	Trasferimenti da soggetti privati								
10.102.1.07.003	Altri finanziamenti di soggetti privati per iniziative dell'ente	0,00	0,00	0,00	0,00	0,00	0,00	0,00	0,00
	Totale categoria 10.102.1.07	0,00	0,00	0,00	0,00	0,00	0,00	0,00	0,00
	Totale Titolo I	122.540,14	255.140,95	3.331,12	374.349,97	303.635,78	70.714,19	374.349,97	0,00
10.102.2	Compensi per prestazioni di servizi tecnico-scientifici								
10.102.2.01	Entrate per prestazioni di servizi e vendita prodotti								
10.102.2.01.001	Ricerche e servizi commissionati da amministrazioni pubbliche	108.400,00	49.200,00	0,00	157.600,00	110.768,15	46.831,85	157.600,00	0,00
10.102.2.01.003	Ricerche e servizi commissionati da soggetti privati	0,00	161.600,00	0,00	161.600,00	72.000,00	89.600,00	161.600,00	0,00
	Totale categoria 10.102.2.01	108.400,00	210.800,00	0,00	319.200,00	182.768,15	136.431,85	319.200,00	0,00

XVI LEGISLATURA — DISEGNI DI LEGGE E RELAZIONI — DOCUMENTI

Raffronto alle previsioni in meno	Residui a inizio esercizio	GESTIONE DEI RESIDUI ATTIVI					GESTIONE DI CASSA				Totale dei residui attivi al termine dell'esercizio
		Riscossi	Rimasti da riscuotere	Totali	Variazioni		Previsione definitiva	Riscossioni	Differenze rispetto alle previsioni		
					in più	in meno			in più	in meno	
9 = (4 - 7)	10	11	12	13 = (11 + 12)	14 = (13 - 10)	15 = (10 - 13)	16	17 = (5 + 11)	18 = (17 - 16)	19 = (16 - 17)	20 = (6 + 12)
0,00	50.500,00	50.500,00	0,00	50.500,00	0,00	0,00	82.200,00	117.254,00	51.654,00	16.600,00	30.000,00
0,00	0,00	0,00	0,00	0,00	0,00	0,00	1.900,00	4.000,00	2.100,00	0,00	0,00
0,00	0,00	0,00	0,00	0,00	0,00	0,00	1.900,00	4.000,00	2.100,00	0,00	0,00
0,00	0,00	0,00	0,00	0,00	0,00	0,00	1.000,00	2.994,69	1.994,69	0,00	0,00
0,00	0,00	0,00	0,00	0,00	0,00	0,00	1.000,00	2.994,69	1.994,69	0,00	0,00
0,00	0,00	0,00	0,00	0,00	0,00	0,00	2.900,00	6.994,69	4.094,69	0,00	0,00
0,00	0,00	0,00	0,00	0,00	0,00	0,00	100,00	160,19	60,19	0,00	0,00
0,00	0,00	0,00	0,00	0,00	0,00	0,00	100,00	160,19	60,19	0,00	0,00
0,00	0,00	0,00	0,00	0,00	0,00	0,00	100,00	160,19	60,19	0,00	0,00
0,00	0,00	0,00	0,00	0,00	0,00	0,00	3.000,00	7.154,88	4.154,88	0,00	0,00
0,00	0,00	0,00	0,00	0,00	0,00	0,00	30.000,00	0,00	0,00	30.000,00	35.000,00
0,00	0,00	0,00	0,00	0,00	0,00	0,00	30.000,00	0,00	0,00	30.000,00	35.000,00
0,00	55.000,00	55.000,00	0,00	55.000,00	0,00	0,00	132.600,00	273.127,76	140.527,76	0,00	35.714,19
0,00	0,00	0,00	0,00	0,00	0,00	0,00	9.600,00	22.280,00	12.680,00	0,00	0,00
0,00	6.048,40	6.048,40	0,00	6.048,40	0,00	0,00	22.100,00	51.407,42	29.307,42	0,00	0,00
0,00	61.048,40	61.048,40	0,00	61.048,40	0,00	0,00	164.300,00	346.815,18	182.515,18	0,00	35.714,19
0,00	2.500,00	0,00	0,00	0,00	0,00	2.500,00	1.400,00	0,00	0,00	1.400,00	0,00
0,00	2.500,00	0,00	0,00	0,00	0,00	2.500,00	1.400,00	0,00	0,00	1.400,00	0,00
0,00	0,00	0,00	0,00	0,00	0,00	0,00	5.900,00	17.869,00	11.969,00	0,00	0,00
0,00	0,00	0,00	0,00	0,00	0,00	0,00	5.900,00	17.869,00	11.969,00	0,00	0,00
0,00	60.000,00	0,00	60.000,00	60.000,00	0,00	0,00	20.000,00	0,00	0,00	20.000,00	60.000,00
0,00	60.000,00	0,00	60.000,00	60.000,00	0,00	0,00	20.000,00	0,00	0,00	20.000,00	60.000,00
0,00	123.548,40	61.048,40	60.000,00	121.048,40	0,00	2.500,00	221.600,00	364.684,18	194.484,18	51.400,00	130.714,19
0,00	183.208,00	147.597,50	35.610,50	183.208,00	0,00	0,00	272.200,00	258.365,65	0,00	13.834,35	82.442,35
0,00	0,00	0,00	0,00	0,00	0,00	0,00	129.000,00	72.000,00	0,00	57.000,00	89.600,00
0,00	183.208,00	147.597,50	35.610,50	183.208,00	0,00	0,00	401.200,00	330.365,65	0,00	70.834,35	172.042,35

XVI LEGISLATURA — DISEGNI DI LEGGE E RELAZIONI — DOCUMENTI

TITOLI / CATEGORIE		GESTIONE DI COMPETENZA							
		Previsioni				Somme accertate			Differenze rispet
Codice	Denominazione	Previsione iniziale	Variazioni in aumento	Variazioni in diminuzione	Previsione definitiva	Riscosse	Rimasti da riscuotere	Totale accertamenti	in più
		1	2	3	4 = (1 + 2 - 3)	5	6	7 = (5 + 6)	8 = (7 - 4)
	Totale Titolo II	108.400,00	210.800,00	0,00	319.200,00	182.768,15	136.431,85	319.200,00	0,00
10.102.3	Entrate diverse								
10.102.3.02	Altre entrate								
10.102.3.02.003	Recuperi e rimborsi diversi	0,00	950,48	0,00	950,48	120,48	830,00	950,48	0,00
	Totale categoria 10.102.3.02	0,00	950,48	0,00	950,48	120,48	830,00	950,48	0,00
	Totale Titolo III	0,00	950,48	0,00	950,48	120,48	830,00	950,48	0,00
	Totale C.d.R. 102	230.940,14	466.891,43	3.331,12	694.500,45	486.524,41	207.976,04	694.500,45	0,00
10.104	TEORIA E TECNICHE DELL'INFORMAZIONE GIURIDICA								
10.104.1	Trasferimenti								
10.104.1.02	Trasferimenti dal M.I.U.R.								
10.104.1.02.004	Finanziamento del M.I.U.R. relativi a FIRB, FISR, PRIN, FAR, progetti strategici e di diffus. cultura scient.	10.000,00	0,00	10.000,00	0,00	0,00	0,00	0,00	0,00
	Totale categoria 10.104.1.02	10.000,00	0,00	10.000,00	0,00	0,00	0,00	0,00	0,00
10.104.1.03	Trasferimenti da altri Ministeri								
10.104.1.03.014	Finanziamenti del M.I.U.R. per altre iniziative progettuali	0,00	0,00	0,00	0,00	0,00	0,00	0,00	0,00
10.104.1.03.015	Finanziamenti e contributi di altri ministeri	88.800,00	0,00	0,00	88.800,00	44.400,00	44.400,00	88.800,00	0,00
	Totale categoria 10.104.1.03	88.800,00	0,00	0,00	88.800,00	44.400,00	44.400,00	88.800,00	0,00
10.104.1.04	Trasferimenti da UE								
10.104.1.04.002	Finanziamenti da Programma Quadro Ricerca U.E.	225.000,00	33.159,93	105.000,00	153.159,93	209,68	152.950,25	153.159,93	0,00
10.104.1.04.004	Finanziamenti da altre iniziative U.E.	0,00	54.810,04	0,00	54.810,04	54.810,04	0,00	54.810,04	0,00
	Totale categoria 10.104.1.04	225.000,00	87.969,97	105.000,00	207.969,97	55.019,72	152.950,25	207.969,97	0,00
10.104.1.05	Trasferimenti da Regioni ed Enti locali								
10.104.1.05.002	Altri contributi delle regioni e degli enti locali	101.550,00	0,00	0,00	101.550,00	72.000,00	29.550,00	101.550,00	0,00
	Totale categoria 10.104.1.05	101.550,00	0,00	0,00	101.550,00	72.000,00	29.550,00	101.550,00	0,00
10.104.1.06	Trasferimenti da altri Enti Pubblici								
10.104.1.06.002	Altri finanziamenti degli enti del settore pubblico per iniziative dell'ente	76.500,00	0,00	0,00	76.500,00	0,00	76.500,00	76.500,00	0,00
	Totale categoria 10.104.1.06	76.500,00	0,00	0,00	76.500,00	0,00	76.500,00	76.500,00	0,00
10.104.1.07	Trasferimenti da soggetti privati								
10.104.1.07.003	Altri finanziamenti di soggetti privati per iniziative dell'ente	0,00	18.000,00	0,00	18.000,00	9.000,00	9.000,00	18.000,00	0,00
	Totale categoria 10.104.1.07	0,00	18.000,00	0,00	18.000,00	9.000,00	9.000,00	18.000,00	0,00
	Totale Titolo I	501.850,00	105.969,97	115.000,00	492.819,97	180.419,72	312.400,25	492.819,97	0,00
10.104.2	Compensi per prestazioni di servizi tecnico-scientifici								
10.104.2.01	Entrate per prestazioni di servizi e vendita prodotti								
10.104.2.01.001	Ricerche e servizi commissionati da amministrazioni pubbliche	0,00	4.800,00	0,00	4.800,00	4.800,00	0,00	4.800,00	0,00
10.104.2.01.003	Ricerche e servizi commissionati da soggetti privati	0,00	32.600,00	0,00	32.600,00	6.600,00	26.000,00	32.600,00	0,00
10.104.2.01.006	Prestazione di servizi e vendita di prodotti	80.000,00	39.351,70	0,00	119.351,70	96.813,90	22.537,80	119.351,70	0,00
	Totale categoria 10.104.2.01	80.000,00	76.751,70	0,00	156.751,70	108.213,90	48.537,80	156.751,70	0,00
	Totale Titolo II	80.000,00	76.751,70	0,00	156.751,70	108.213,90	48.537,80	156.751,70	0,00
10.104.3	Entrate diverse								
10.104.3.02	Altre entrate								
10.104.3.02.003	Recuperi e rimborsi diversi	0,00	27,96	0,00	27,96	27,96	0,00	27,96	0,00
	Totale categoria 10.104.3.02	0,00	27,96	0,00	27,96	27,96	0,00	27,96	0,00
	Totale Titolo III	0,00	27,96	0,00	27,96	27,96	0,00	27,96	0,00

XVI LEGISLATURA — DISEGNI DI LEGGE E RELAZIONI — DOCUMENTI

Riferito alle previsioni in meno	Residui a inizio esercizio	GESTIONE DEI RESIDUI ATTIVI					GESTIONE DI CASSA				Totale dei residui attivi al termine dell'esercizio
		Riscossi	Rimasti da riscuotere	Totali	Variazioni		Previsione definitiva	Riscossioni	Differenze rispetto alle previsioni		
					in più	in meno			in più	in meno	
9 = (4 - 7)	10	11	12	13 = (11 + 12)	14 = (13 - 10)	15 = (10 - 13)	16	17 = (5 + 11)	18 = (17 - 16)	19 = (16 - 17)	20 = (6 + 12)
0,00	183.208,00	147.597,50	35.610,50	183.208,00	0,00	0,00	401.200,00	330.365,65	0,00	70.834,35	172.042,35
0,00	547,35	0,00	547,35	547,35	0,00	0,00	0,00	120,48	120,48	0,00	1.377,35
0,00	547,35	0,00	547,35	547,35	0,00	0,00	0,00	120,48	120,48	0,00	1.377,35
0,00	547,35	0,00	547,35	547,35	0,00	0,00	0,00	120,48	120,48	0,00	1.377,35
0,00	307.303,75	208.645,90	96.157,85	304.803,75	0,00	2.500,00	622.800,00	695.170,31	194.604,66	122.234,35	304.133,89
0,00	0,00	0,00	0,00	0,00	0,00	0,00	0,00	0,00	0,00	0,00	0,00
0,00	0,00	0,00	0,00	0,00	0,00	0,00	0,00	0,00	0,00	0,00	0,00
0,00	142.400,00	127.400,00	15.000,00	142.400,00	0,00	0,00	124.200,00	127.400,00	3.200,00	0,00	15.000,00
0,00	100.000,00	0,00	100.000,00	100.000,00	0,00	0,00	165.000,00	44.400,00	0,00	120.600,00	144.400,00
0,00	242.400,00	127.400,00	115.000,00	242.400,00	0,00	0,00	289.200,00	171.800,00	3.200,00	120.600,00	159.400,00
0,00	0,00	0,00	0,00	0,00	0,00	0,00	65.800,00	209,68	0,00	65.590,32	152.950,25
0,00	0,00	0,00	0,00	0,00	0,00	0,00	23.500,00	54.810,04	31.310,04	0,00	0,00
0,00	0,00	0,00	0,00	0,00	0,00	0,00	89.300,00	55.019,72	31.310,04	65.590,32	152.950,25
0,00	0,00	0,00	0,00	0,00	0,00	0,00	56.300,00	72.000,00	15.700,00	0,00	29.550,00
0,00	0,00	0,00	0,00	0,00	0,00	0,00	56.300,00	72.000,00	15.700,00	0,00	29.550,00
0,00	0,00	0,00	0,00	0,00	0,00	0,00	25.200,00	0,00	0,00	25.200,00	76.500,00
0,00	0,00	0,00	0,00	0,00	0,00	0,00	25.200,00	0,00	0,00	25.200,00	76.500,00
0,00	0,00	0,00	0,00	0,00	0,00	0,00	6.000,00	9.000,00	3.000,00	0,00	9.000,00
0,00	0,00	0,00	0,00	0,00	0,00	0,00	6.000,00	9.000,00	3.000,00	0,00	9.000,00
0,00	242.400,00	127.400,00	115.000,00	242.400,00	0,00	0,00	466.000,00	307.819,72	53.210,04	211.390,32	427.400,25
0,00	115.942,80	15.602,40	100.340,40	115.942,80	0,00	0,00	96.400,00	20.402,40	0,00	75.997,60	100.340,40
0,00	27.600,00	24.000,00	3.600,00	27.600,00	0,00	0,00	48.000,00	30.600,00	0,00	17.400,00	29.600,00
0,00	58.529,40	58.529,40	0,00	58.529,40	0,00	0,00	142.000,00	155.343,30	13.343,30	0,00	22.537,80
0,00	202.072,20	98.131,80	103.940,40	202.072,20	0,00	0,00	286.400,00	206.345,70	13.343,30	93.397,60	152.478,20
0,00	202.072,20	98.131,80	103.940,40	202.072,20	0,00	0,00	286.400,00	206.345,70	13.343,30	93.397,60	152.478,20
0,00	0,00	0,00	0,00	0,00	0,00	0,00	0,00	27,96	27,96	0,00	0,00
0,00	0,00	0,00	0,00	0,00	0,00	0,00	0,00	27,96	27,96	0,00	0,00
0,00	0,00	0,00	0,00	0,00	0,00	0,00	0,00	27,96	27,96	0,00	0,00

XVI LEGISLATURA — DISEGNI DI LEGGE E RELAZIONI — DOCUMENTI

Raffronto alle previsioni in meno	Residui a inizio esercizio	GESTIONE DEI RESIDUI ATTIVI					GESTIONE DI CASSA				Totale dei residui attivi al termine dell'esercizio
		Riscossi	Rimasti da riscuotere	Totali	Variazioni		Previsione definitiva	Riscussioni	Differenze rispetto alle previsioni		
					in più	in meno			in più	in meno	
9 = (4 - 7)	10	11	12	13 = (11 + 12)	14 = (13 - 10)	15 = (10 - 13)	16	17 = (5 + 11)	18 = (17 - 16)	19 = (16 - 17)	20 = (6 + 12)
0,00	444.472,20	225.531,80	218.940,40	444.472,20	0,00	0,00	752.400,00	514.193,38	66.581,30	304.787,92	579.878,45
0,00	6.000,00	6.000,00	0,00	6.000,00	0,00	0,00	6.100,00	14.321,94	8.221,94	0,00	0,00
0,00	0,00	0,00	0,00	0,00	0,00	0,00	70.600,00	164.442,82	93.842,82	0,00	0,00
0,00	6.000,00	6.000,00	0,00	6.000,00	0,00	0,00	76.700,00	178.764,76	102.064,76	0,00	0,00
0,00	6.000,00	6.000,00	0,00	6.000,00	0,00	0,00	76.700,00	178.764,76	102.064,76	0,00	0,00
0,00	0,00	0,00	0,00	0,00	0,00	0,00	0,00	4,00	4,00	0,00	0,00
0,00	0,00	0,00	0,00	0,00	0,00	0,00	0,00	4,00	4,00	0,00	0,00
0,00	0,00	0,00	0,00	0,00	0,00	0,00	0,00	4,00	4,00	0,00	0,00
0,00	6.000,00	6.000,00	0,00	6.000,00	0,00	0,00	76.700,00	178.768,76	102.068,76	0,00	0,00
0,00	0,00	0,00	0,00	0,00	0,00	0,00	0,00	1.722,21	1.722,21	0,00	0,00
0,00	0,00	0,00	0,00	0,00	0,00	0,00	0,00	1.722,21	1.722,21	0,00	0,00
0,00	0,00	0,00	0,00	0,00	0,00	0,00	0,00	1.722,21	1.722,21	0,00	0,00
0,00	0,00	0,00	0,00	0,00	0,00	0,00	0,00	1.722,21	1.722,21	0,00	0,00
6.000,00	4.371.245,21	1.579.605,04	2.789.140,17	4.368.745,21	0,00	2.500,00	5.934.400,00	4.553.482,48	1.429.852,95	2.810.770,47	4.999.319,94
0,00	35.000,00	35.000,00	0,00	35.000,00	0,00	0,00	5.100,00	35.497,00	30.397,00	0,00	0,00
0,00	35.000,00	35.000,00	0,00	35.000,00	0,00	0,00	5.100,00	35.497,00	30.397,00	0,00	0,00
0,00	35.000,00	35.000,00	0,00	35.000,00	0,00	0,00	5.100,00	35.497,00	30.397,00	0,00	0,00
0,00	35.000,00	35.000,00	0,00	35.000,00	0,00	0,00	5.100,00	35.497,00	30.397,00	0,00	0,00
0,00	0,00	0,00	0,00	0,00	0,00	0,00	500,00	4.221,00	3.721,00	0,00	0,00
0,00	0,00	0,00	0,00	0,00	0,00	0,00	500,00	4.221,00	3.721,00	0,00	0,00
0,00	0,00	0,00	0,00	0,00	0,00	0,00	49.400,00	61.166,00	11.766,00	0,00	0,00
0,00	0,00	0,00	0,00	0,00	0,00	0,00	49.400,00	61.166,00	11.766,00	0,00	0,00

XVI LEGISLATURA — DISEGNI DI LEGGE E RELAZIONI — DOCUMENTI

TITOLI / CATEGORIE		GESTIONE DI COMPETENZA							
		Previsioni				Somme accertate			Differenze rispetto
Codice	Denominazione	Previsione iniziale	Variazioni in aumento	Variazioni in diminuzione	Previsione definitiva	Riscosse	Rimasti da riscuotere	Totale accertamenti	in più
		1	2	3	4 = (1 + 2 - 3)	5	6	7 = (5 + 6)	8 = (7 - 4)
11.006.1.05.001	Finanziamenti delle Regioni per attivit� P.O.R. e per altre iniziative progettuali	184.000,00	0,00	3.000,00	181.000,00	180.998,19	1,81	181.000,00	0,00
11.006.1.05.004	Finanziamenti degli enti locali per iniziative progettuali	0,00	59.000,00	0,00	59.000,00	59.000,00	0,00	59.000,00	0,00
	Totale categoria 11.006.1.05	184.000,00	59.000,00	3.000,00	240.000,00	239.998,19	1,81	240.000,00	0,00
	11.006.1.06 Trasferimenti da altri Enti Pubblici								
11.006.1.06.002	Altri finanziamenti degli enti del settore pubblico per iniziative dell'ente	0,00	89.700,00	0,00	89.700,00	89.694,84	5,16	89.700,00	0,00
	Totale categoria 11.006.1.06	0,00	89.700,00	0,00	89.700,00	89.694,84	5,16	89.700,00	0,00
	11.006.1.07 Trasferimenti da soggetti privati								
11.006.1.07.003	Altri finanziamenti di soggetti privati per iniziative dell'ente	0,00	2.700,00	0,00	2.700,00	2.700,00	0,00	2.700,00	0,00
	Totale categoria 11.006.1.07	0,00	2.700,00	0,00	2.700,00	2.700,00	0,00	2.700,00	0,00
	Totale Titolo I	194.000,00	212.566,00	8.779,00	397.787,00	397.780,03	6,97	397.787,00	0,00
	11.006.2 Compensi per prestazioni di servizi tecnico-scientifici								
	11.006.2.01 Entrate per prestazioni di servizi e vendita prodotti								
11.006.2.01.001	Ricerche e servizi commissionati da amministrazioni pubbliche	0,00	17.488,00	0,00	17.488,00	17.481,50	6,50	17.488,00	0,00
11.006.2.01.003	Ricerche e servizi commissionati da soggetti privati	0,00	31.248,00	0,00	31.248,00	22.788,00	8.460,00	31.248,00	0,00
11.006.2.01.006	Prestazione di servizi e vendita di prodotti	0,00	312.000,00	0,00	312.000,00	208.000,00	104.000,00	312.000,00	0,00
11.006.2.01.007	Vendita di pubblicazioni	0,00	6.056,46	0,00	6.056,46	3.258,46	2.798,00	6.056,46	0,00
	Totale categoria 11.006.2.01	0,00	366.792,46	0,00	366.792,46	251.527,96	115.264,50	366.792,46	0,00
	Totale Titolo II	0,00	366.792,46	0,00	366.792,46	251.527,96	115.264,50	366.792,46	0,00
	11.006.3 Entrate diverse								
	11.006.3.02 Altre entrate								
11.006.3.02.003	Recuperi e rimborsi diversi	0,00	1.198,50	0,00	1.198,50	300,00	898,50	1.198,50	0,00
	Totale categoria 11.006.3.02	0,00	1.198,50	0,00	1.198,50	300,00	898,50	1.198,50	0,00
	Totale Titolo III	0,00	1.198,50	0,00	1.198,50	300,00	898,50	1.198,50	0,00
	Totale C.d.R. 006	194.000,00	580.556,96	8.779,00	765.777,96	649.607,99	116.169,97	765.777,96	0,00
	11.023 CHIMICA INORGANICA E DELLE SUPERFICI								
	11.023.1 Trasferimenti								
	11.023.1.04 Trasferimenti da UE								
11.023.1.04.003	Finanziamenti da parte di organismi internazionali	0,00	1.000,00	0,00	1.000,00	1.000,00	0,00	1.000,00	0,00
	Totale categoria 11.023.1.04	0,00	1.000,00	0,00	1.000,00	1.000,00	0,00	1.000,00	0,00
	11.023.1.06 Trasferimenti da altri Enti Pubblici								
11.023.1.06.002	Altri finanziamenti degli enti del settore pubblico per iniziative dell'ente	0,00	772,49	0,00	772,49	772,49	0,00	772,49	0,00
	Totale categoria 11.023.1.06	0,00	772,49	0,00	772,49	772,49	0,00	772,49	0,00
	11.023.1.07 Trasferimenti da soggetti privati								
11.023.1.07.003	Altri finanziamenti di soggetti privati per iniziative dell'ente	10.000,00	5.388,30	0,00	15.388,30	15.388,30	0,00	15.388,30	0,00
	Totale categoria 11.023.1.07	10.000,00	5.388,30	0,00	15.388,30	15.388,30	0,00	15.388,30	0,00
	Totale Titolo I	10.000,00	7.160,79	0,00	17.160,79	17.160,79	0,00	17.160,79	0,00
	11.023.2 Compensi per prestazioni di servizi tecnico-scientifici								
	11.023.2.01 Entrate per prestazioni di servizi e vendita prodotti								
11.023.2.01.003	Ricerche e servizi commissionati da soggetti privati	10.800,00	10.920,00	0,00	21.720,00	12.720,00	9.000,00	21.720,00	0,00
11.023.2.01.006	Prestazione di servizi e vendita di prodotti	12.000,00	3.495,71	0,00	15.495,71	14.373,71	1.122,00	15.495,71	0,00
	Totale categoria 11.023.2.01	22.800,00	14.415,71	0,00	37.215,71	27.093,71	10.122,00	37.215,71	0,00
	Totale Titolo II	22.800,00	14.415,71	0,00	37.215,71	27.093,71	10.122,00	37.215,71	0,00

XVI LEGISLATURA — DISEGNI DI LEGGE E RELAZIONI — DOCUMENTI

Stato alle previsioni in meno	Residui a inizio esercizio	GESTIONE DEI RESIDUI ATTIVI					GESTIONE DI CASSA				Totale dei residui attivi al termine dell'esercizio
		Riscossi	Rimasti da riscuotere	Totali	Variazioni		Previsione definitiva	Riscossioni	Differenze rispetto alle previsioni		
					in più	in meno			in più	in meno	
9 = (4 - 7)	10	11	12	13 = (11 + 12)	14 = (13 - 10)	15 = (10 - 13)	16	17 = (5 + 11)	18 = (17 - 16)	19 = (16 - 17)	20 = (6 + 12)
0,00	0,00	0,00	0,00	0,00	0,00	0,00	97.500,00	180.998,19	83.498,19	0,00	1,81
0,00	0,00	0,00	0,00	0,00	0,00	0,00	31.800,00	59.000,00	27.200,00	0,00	0,00
0,00	0,00	0,00	0,00	0,00	0,00	0,00	129.300,00	239.998,19	110.698,19	0,00	1,81
0,00	0,00	0,00	0,00	0,00	0,00	0,00	4.900,00	89.694,84	84.794,84	0,00	5,16
0,00	0,00	0,00	0,00	0,00	0,00	0,00	4.900,00	89.694,84	84.794,84	0,00	5,16
0,00	0,00	0,00	0,00	0,00	0,00	0,00	1.000,00	2.700,00	1.700,00	0,00	0,00
0,00	0,00	0,00	0,00	0,00	0,00	0,00	1.000,00	2.700,00	1.700,00	0,00	0,00
0,00	0,00	0,00	0,00	0,00	0,00	0,00	185.100,00	397.780,03	212.680,03	0,00	6,97
0,00	2.767,50	2.767,50	0,00	2.767,50	0,00	0,00	9.600,00	20.249,00	10.649,00	0,00	6,50
0,00	0,00	0,00	0,00	0,00	0,00	0,00	14.700,00	22.788,00	8.088,00	0,00	8.460,00
0,00	0,00	0,00	0,00	0,00	0,00	0,00	147.200,00	208.000,00	60.800,00	0,00	104.000,00
0,00	2.205,00	2.205,00	0,00	2.205,00	0,00	0,00	3.900,00	5.463,46	1.563,46	0,00	2.798,00
0,00	4.972,50	4.972,50	0,00	4.972,50	0,00	0,00	175.400,00	256.500,46	81.100,46	0,00	115.264,50
0,00	4.972,50	4.972,50	0,00	4.972,50	0,00	0,00	175.400,00	256.500,46	81.100,46	0,00	115.264,50
0,00	0,00	0,00	0,00	0,00	0,00	0,00	0,00	300,00	300,00	0,00	898,50
0,00	0,00	0,00	0,00	0,00	0,00	0,00	0,00	300,00	300,00	0,00	898,50
0,00	0,00	0,00	0,00	0,00	0,00	0,00	0,00	300,00	300,00	0,00	898,50
0,00	4.972,50	4.972,50	0,00	4.972,50	0,00	0,00	360.500,00	654.580,49	294.080,49	0,00	116.169,97
0,00	0,00	0,00	0,00	0,00	0,00	0,00	800,00	1.000,00	200,00	0,00	0,00
0,00	0,00	0,00	0,00	0,00	0,00	0,00	800,00	1.000,00	200,00	0,00	0,00
0,00	0,00	0,00	0,00	0,00	0,00	0,00	0,00	772,49	772,49	0,00	0,00
0,00	0,00	0,00	0,00	0,00	0,00	0,00	0,00	772,49	772,49	0,00	0,00
0,00	0,00	0,00	0,00	0,00	0,00	0,00	5.900,00	15.388,30	9.488,30	0,00	0,00
0,00	0,00	0,00	0,00	0,00	0,00	0,00	5.900,00	15.388,30	9.488,30	0,00	0,00
0,00	0,00	0,00	0,00	0,00	0,00	0,00	6.700,00	17.160,79	10.460,79	0,00	0,00
0,00	10.800,00	10.800,00	0,00	10.800,00	0,00	0,00	15.300,00	23.520,00	8.220,00	0,00	9.000,00
0,00	12.000,00	12.000,00	0,00	12.000,00	0,00	0,00	13.000,00	26.373,71	13.373,71	0,00	1.122,00
0,00	22.800,00	22.800,00	0,00	22.800,00	0,00	0,00	28.300,00	49.893,71	21.593,71	0,00	10.122,00
0,00	22.800,00	22.800,00	0,00	22.800,00	0,00	0,00	28.300,00	49.893,71	21.593,71	0,00	10.122,00

XVI LEGISLATURA — DISEGNI DI LEGGE E RELAZIONI — DOCUMENTI

TITOLI / CATEGORIE		GESTIONE DI COMPETENZA							
		Previsioni				Somme accertate			Differenze rispet
Codice	Denominazione	Previsione iniziale	Variazioni in aumento	Variazioni in diminuzione	Previsione definitiva	Riscosse	Rimasti da riscuotere	Totale accertamenti	in più
		1	2	3	4 = (1 + 2 - 3)	5	6	7 = (5 + 6)	8 = (7 - 4)
	Totale C.d.R. 023	32.800,00	21.576,50	0,00	54.376,50	44.254,50	10.122,00	54.376,50	0,00
11.025	STUDI CIVILTA' DELL' EGEO E DEL VICINO ORIENTE								
11.025.1	Trasferimenti								
11.025.1.02	Trasferimenti dal M.I.U.R.								
11.025.1.02.004	Finanziamento del M.I.U.R. relativi a FIRB, FISR, PRIN, FAR, progetti strategici e di diffus. cultura scient.	0,00	22.650,00	0,00	22.650,00	22.650,00	0,00	22.650,00	0,00
	Totale categoria 11.025.1.02	0,00	22.650,00	0,00	22.650,00	22.650,00	0,00	22.650,00	0,00
11.025.1.03	Trasferimenti da altri Ministeri								
11.025.1.03.015	Finanziamenti e contributi di altri ministeri	0,00	2.998,19	0,00	2.998,19	6.996,38	0,00	6.996,38	3.998,19
	Totale categoria 11.025.1.03	0,00	2.998,19	0,00	2.998,19	6.996,38	0,00	6.996,38	3.998,19
11.025.1.06	Trasferimenti da altri Enti Pubblici								
11.025.1.06.002	Altri finanziamenti degli enti del settore pubblico per iniziative dell'ente	0,00	3.998,19	0,00	3.998,19	0,00	0,00	0,00	0,00
	Totale categoria 11.025.1.06	0,00	3.998,19	0,00	3.998,19	0,00	0,00	0,00	0,00
	Totale Titolo I	0,00	29.646,38	0,00	29.646,38	29.646,38	0,00	29.646,38	3.998,19
11.025.2	Compensi per prestazioni di servizi tecnico-scientifici								
11.025.2.01	Entrate per prestazioni di servizi e vendita prodotti								
11.025.2.01.003	Ricerche e servizi commissionati da soggetti privati	0,00	12.000,00	0,00	12.000,00	0,00	12.000,00	12.000,00	0,00
11.025.2.01.007	Vendita di pubblicazioni	7.000,00	6.783,39	0,00	13.783,39	13.783,39	0,00	13.783,39	0,00
	Totale categoria 11.025.2.01	7.000,00	18.783,39	0,00	25.783,39	13.783,39	12.000,00	25.783,39	0,00
	Totale Titolo II	7.000,00	18.783,39	0,00	25.783,39	13.783,39	12.000,00	25.783,39	0,00
	Totale C.d.R. 025	7.000,00	48.429,77	0,00	55.429,77	43.429,77	12.000,00	55.429,77	3.998,19
11.026	CONSERVAZIONE E VALORIZZAZIONE DEI BENI CULTURALI								
11.026.1	Trasferimenti								
11.026.1.02	Trasferimenti dal M.I.U.R.								
11.026.1.02.004	Finanziamento del M.I.U.R. relativi a FIRB, FISR, PRIN, FAR, progetti strategici e di diffus. cultura scient.	0,00	0,00	0,00	0,00	0,00	0,00	0,00	0,00
	Totale categoria 11.026.1.02	0,00	0,00	0,00	0,00	0,00	0,00	0,00	0,00
11.026.1.04	Trasferimenti da UE								
11.026.1.04.002	Finanziamenti da Programma Quadro Ricerca U.E.	32.720,00	96.600,91	20.000,00	109.320,91	109.320,91	0,00	109.320,91	0,00
	Totale categoria 11.026.1.04	32.720,00	96.600,91	20.000,00	109.320,91	109.320,91	0,00	109.320,91	0,00
11.026.1.05	Trasferimenti da Regioni ed Enti locali								
11.026.1.05.001	Finanziamenti delle Regioni per attivit? P.O.R. e per altre iniziative progettuali	123.200,00	259.435,87	99.200,00	283.435,87	283.435,87	0,00	283.435,87	0,00
	Totale categoria 11.026.1.05	123.200,00	259.435,87	99.200,00	283.435,87	283.435,87	0,00	283.435,87	0,00
11.026.1.07	Trasferimenti da soggetti privati								
11.026.1.07.003	Altri finanziamenti di soggetti privati per iniziative dell'ente	0,00	3.200,00	0,00	3.200,00	3.200,00	0,00	3.200,00	0,00
	Totale categoria 11.026.1.07	0,00	3.200,00	0,00	3.200,00	3.200,00	0,00	3.200,00	0,00
	Totale Titolo I	155.920,00	359.236,78	119.200,00	395.956,78	395.956,78	0,00	395.956,78	0,00
11.026.2	Compensi per prestazioni di servizi tecnico-scientifici								
11.026.2.01	Entrate per prestazioni di servizi e vendita prodotti								
11.026.2.01.001	Ricerche e servizi commissionati da amministrazioni pubbliche	84.780,00	24.898,50	0,00	109.678,50	68.336,00	21.002,50	89.338,50	0,00
11.026.2.01.003	Ricerche e servizi commissionati da soggetti privati	69.668,52	20.760,00	19.132,09	71.296,43	65.534,43	5.762,00	71.296,43	0,00
11.026.2.01.004	Entrate per prestazioni sanitarie ad amministrazioni pubbliche	0,00	4.917,50	0,00	4.917,50	20.340,00	4.917,50	25.257,50	20.340,00

XVI LEGISLATURA — DISEGNI DI LEGGE E RELAZIONI — DOCUMENTI

Raffronto alle previsioni in meno	Residui a inizio esercizio	GESTIONE DEI RESIDUI ATTIVI					GESTIONE DI CASSA				Totale dei residui attivi al termine dell'esercizio
		Riscossi	Rimasti da riscuotere	Totali	Variazioni		Previsione definitiva	Riscossioni	Differenze rispetto alle previsioni		
					in più	in meno			in più	in meno	
9 = (4 - 7)	10	11	12	13 = (11 + 12)	14 = (13 - 10)	15 = (10 - 13)	16	17 = (5 + 11)	18 = (17 - 16)	19 = (16 - 17)	20 = (6 + 12)
0,00	22.800,00	22.800,00	0,00	22.800,00	0,00	0,00	35.000,00	67.054,50	32.054,50	0,00	10.122,00
0,00	0,00	0,00	0,00	0,00	0,00	0,00	3.300,00	22.650,00	19.350,00	0,00	0,00
0,00	0,00	0,00	0,00	0,00	0,00	0,00	3.300,00	22.650,00	19.350,00	0,00	0,00
0,00	0,00	0,00	0,00	0,00	0,00	0,00	5.700,00	6.996,38	1.296,38	0,00	0,00
0,00	0,00	0,00	0,00	0,00	0,00	0,00	5.700,00	6.996,38	1.296,38	0,00	0,00
3.998,19	0,00	- 0,00	0,00	0,00	0,00	0,00	0,00	0,00	0,00	0,00	0,00
3.998,19	0,00	- 0,00	0,00	0,00	0,00	0,00	0,00	0,00	0,00	0,00	0,00
3.998,19	0,00	0,00	0,00	0,00	0,00	0,00	9.000,00	29.646,38	20.646,38	0,00	0,00
0,00	0,00	0,00	0,00	0,00	0,00	0,00	5.700,00	0,00	0,00	5.700,00	12.000,00
0,00	3,01	0,00	3,01	3,01	0,00	0,00	6.500,00	13.783,39	7.283,39	0,00	3,01
0,00	3,01	0,00	3,01	3,01	0,00	0,00	12.200,00	13.783,39	7.283,39	5.700,00	12.003,01
0,00	3,01	0,00	3,01	3,01	0,00	0,00	12.200,00	13.783,39	7.283,39	5.700,00	12.003,01
3.998,19	3,01	0,00	3,01	3,01	0,00	0,00	21.200,00	43.429,77	27.929,77	5.700,00	12.003,01
0,00	11.100,00	0,00	0,00	0,00	0,00	11.100,00	1.600,00	0,00	0,00	1.600,00	0,00
0,00	11.100,00	0,00	0,00	0,00	0,00	11.100,00	1.600,00	0,00	0,00	1.600,00	0,00
0,00	0,00	0,00	0,00	0,00	0,00	0,00	81.000,00	109.320,91	28.320,91	0,00	0,00
0,00	0,00	0,00	0,00	0,00	0,00	0,00	81.000,00	109.320,91	28.320,91	0,00	0,00
0,00	0,00	0,00	0,00	0,00	0,00	0,00	152.600,00	283.435,87	130.835,87	0,00	0,00
0,00	0,00	0,00	0,00	0,00	0,00	0,00	152.600,00	283.435,87	130.835,87	0,00	0,00
0,00	0,00	0,00	0,00	0,00	0,00	0,00	1.200,00	3.200,00	2.000,00	0,00	0,00
0,00	0,00	0,00	0,00	0,00	0,00	0,00	1.200,00	3.200,00	2.000,00	0,00	0,00
0,00	11.100,00	0,00	0,00	0,00	0,00	11.100,00	236.400,00	395.956,78	161.156,78	1.600,00	0,00
20.340,00	66.619,00	36.000,00	20.619,00	56.619,00	0,00	10.000,00	73.600,00	104.336,00	30.736,00	0,00	41.621,50
0,00	19.442,00	18.240,00	1.202,00	19.442,00	0,00	0,00	42.800,00	83.774,43	40.974,43	0,00	6.964,00
0,00	0,00	0,00	0,00	0,00	0,00	0,00	11.900,00	20.340,00	8.440,00	0,00	4.917,50

XVI LEGISLATURA — DISEGNI DI LEGGE E RELAZIONI — DOCUMENTI

Totale alle previsioni in meno	Residui a inizio esercizio	GESTIONE DEI RESIDUI ATTIVI					GESTIONE DI CASSA				Totale dei residui attivi al termine dell'esercizio
		Riscossi	Rimasti da riscuotere	Totali	Variazioni		Previsione definitiva	Riscossioni	Differenze rispetto alle previsioni		
					in più	in meno			in più	in meno	
9 = (4 - 7)	10	11	12	13 = (11 + 12)	14 = (13 - 10)	15 = (10 - 13)	16	17 = (5 + 11)	18 = (17 - 16)	19 = (16 - 17)	20 = (6 + 12)
0,00	8.308,80	0,00	8.308,80	8.308,80	0,00	0,00	3.900,00	0,00	0,00	3.900,00	8.308,80
20.340,00	94.369,80	54.240,00	30.129,80	84.369,80	0,00	10.000,00	132.200,00	208.450,43	80.150,43	3.900,00	61.811,80
20.340,00	94.369,80	54.240,00	30.129,80	84.369,80	0,00	10.000,00	132.200,00	208.450,43	80.150,43	3.900,00	61.811,80
0,00	0,00	0,00	0,00	0,00	0,00	0,00	0,00	5,38	5,38	0,00	0,00
0,00	2.997,78	0,00	2.997,78	2.997,78	0,00	0,00	0,00	0,00	0,00	0,00	2.997,78
0,00	2.997,78	0,00	2.997,78	2.997,78	0,00	0,00	0,00	5,38	5,38	0,00	2.997,78
0,00	2.997,78	0,00	2.997,78	2.997,78	0,00	0,00	0,00	5,38	5,38	0,00	2.997,78
20.340,00	108.467,58	54.240,00	33.127,58	87.367,58	0,00	21.100,00	368.600,00	604.412,59	241.312,59	5.500,00	64.809,58
0,00	8.585,15	0,00	8.585,15	8.585,15	0,00	0,00	4.600,00	0,00	0,00	4.600,00	8.585,15
0,00	8.585,15	0,00	8.585,15	8.585,15	0,00	0,00	4.600,00	0,00	0,00	4.600,00	8.585,15
0,00	4.990,44	0,00	4.990,44	4.990,44	0,00	0,00	1.900,00	0,00	0,00	1.900,00	4.990,44
0,00	4.990,44	0,00	4.990,44	4.990,44	0,00	0,00	1.900,00	0,00	0,00	1.900,00	4.990,44
0,00	13.575,59	0,00	13.575,59	13.575,59	0,00	0,00	6.500,00	0,00	0,00	6.500,00	13.575,59
0,00	6.000,00	6.000,00	0,00	6.000,00	0,00	0,00	8.500,00	18.000,00	9.500,00	0,00	0,00
0,00	6.000,00	6.000,00	0,00	6.000,00	0,00	0,00	8.500,00	18.000,00	9.500,00	0,00	0,00
0,00	6.000,00	6.000,00	0,00	6.000,00	0,00	0,00	8.500,00	18.000,00	9.500,00	0,00	0,00
0,00	19.575,59	6.000,00	13.575,59	19.575,59	0,00	0,00	15.000,00	18.000,00	9.500,00	6.500,00	13.575,59
0,00	112.613,25	52.851,95	59.761,30	112.613,25	0,00	0,00	136.200,00	52.851,95	0,00	83.348,05	131.761,30
0,00	112.613,25	52.851,95	59.761,30	112.613,25	0,00	0,00	136.200,00	52.851,95	0,00	83.348,05	131.761,30
0,00	12.000,00	0,00	12.000,00	12.000,00	0,00	0,00	13.400,00	0,00	0,00	13.400,00	35.000,00
0,00	12.000,00	0,00	12.000,00	12.000,00	0,00	0,00	13.400,00	0,00	0,00	13.400,00	35.000,00
0,00	124.613,25	52.851,95	71.761,30	124.613,25	0,00	0,00	149.600,00	52.851,95	0,00	96.748,05	166.761,30
0,00	0,00	0,00	0,00	0,00	0,00	0,00	0,00	0,00	0,00	0,00	0,00
0,00	5.500,00	4.000,00	1.500,00	5.500,00	0,00	0,00	4.900,00	5.200,00	300,00	0,00	5.100,00
0,00	5.500,00	4.000,00	1.500,00	5.500,00	0,00	0,00	4.900,00	5.200,00	300,00	0,00	5.100,00
0,00	5.500,00	4.000,00	1.500,00	5.500,00	0,00	0,00	4.900,00	5.200,00	300,00	0,00	5.100,00

XVI LEGISLATURA — DISEGNI DI LEGGE E RELAZIONI — DOCUMENTI

Totale alle previsioni in meno	Residui a inizio esercizio	GESTIONE DEI RESIDUI ATTIVI					GESTIONE DI CASSA				Totale dei residui attivi al termine dell'esercizio
		Riscossi	Rimasti da riscuotere	Totali	Variazioni		Previsione definitiva	Riscossioni	Differenze rispetto alle previsioni		
					in più	in meno			in più	in meno	
9 = (4 - 7)	10	11	12	13 = (11 + 12)	14 = (13 - 10)	15 = (10 - 13)	16	17 = (5 + 11)	18 = (17 - 16)	19 = (16 - 17)	20 = (6 + 12)
0,00	0,00	0,00	0,00	0,00	0,00	0,00	0,00	4.975,60	4.975,60	0,00	0,00
0,00	0,00	0,00	0,00	0,00	0,00	0,00	0,00	4.975,60	4.975,60	0,00	0,00
0,00	0,00	0,00	0,00	0,00	0,00	0,00	0,00	4.975,60	4.975,60	0,00	0,00
0,00	130.113,25	56.851,95	73.261,30	130.113,25	0,00	0,00	154.500,00	63.027,55	5.275,60	96.748,05	171.861,30
0,00	0,00	0,00	0,00	0,00	0,00	0,00	6.300,00	43.490,00	37.190,00	0,00	0,00
0,00	0,00	0,00	0,00	0,00	0,00	0,00	6.300,00	43.490,00	37.190,00	0,00	0,00
0,00	0,00	0,00	0,00	0,00	0,00	0,00	6.300,00	43.490,00	37.190,00	0,00	0,00
0,00	3.600,00	3.600,00	0,00	3.600,00	0,00	0,00	1.700,00	3.600,00	1.900,00	0,00	0,00
0,00	3.600,00	3.600,00	0,00	3.600,00	0,00	0,00	1.700,00	3.600,00	1.900,00	0,00	0,00
0,00	3.600,00	3.600,00	0,00	3.600,00	0,00	0,00	1.700,00	3.600,00	1.900,00	0,00	0,00
0,00	3.600,00	3.600,00	0,00	3.600,00	0,00	0,00	8.000,00	47.090,00	39.090,00	0,00	0,00
0,00	9.600,00	9.600,00	0,00	9.600,00	0,00	0,00	4.500,00	9.600,00	5.100,00	0,00	0,00
0,00	1.686,60	1.686,60	0,00	1.686,60	0,00	0,00	7.600,00	11.382,00	3.782,00	0,00	4.800,00
0,00	11.286,60	11.286,60	0,00	11.286,60	0,00	0,00	12.100,00	20.982,00	8.882,00	0,00	4.800,00
0,00	11.286,60	11.286,60	0,00	11.286,60	0,00	0,00	12.100,00	20.982,00	8.882,00	0,00	4.800,00
0,00	11.286,60	11.286,60	0,00	11.286,60	0,00	0,00	12.100,00	20.982,00	8.882,00	0,00	4.800,00
0,00	192.388,00	192.038,08	349,92	192.388,00	0,00	0,00	142.000,00	192.038,08	50.038,08	0,00	349,92
0,00	192.388,00	192.038,08	349,92	192.388,00	0,00	0,00	142.000,00	192.038,08	50.038,08	0,00	349,92
0,00	192.388,00	192.038,08	349,92	192.388,00	0,00	0,00	142.000,00	192.038,08	50.038,08	0,00	349,92
0,00	192.388,00	192.038,08	349,92	192.388,00	0,00	0,00	142.000,00	192.038,08	50.038,08	0,00	349,92
0,00	0,00	0,00	0,00	0,00	0,00	0,00	7.000,00	48.256,00	41.256,00	0,00	0,00
0,00	0,00	0,00	0,00	0,00	0,00	0,00	2.700,00	18.500,00	15.800,00	0,00	0,00
0,00	0,00	0,00	0,00	0,00	0,00	0,00	9.700,00	66.756,00	57.056,00	0,00	0,00

XVI LEGISLATURA — DISEGNI DI LEGGE E RELAZIONI — DOCUMENTI

Stato alle previsioni in meno	Residui a inizio esercizio	GESTIONE DEI RESIDUI ATTIVI					GESTIONE DI CASSA				Totale dei residui attivi al termine dell'esercizio
		Riscossi	Rimasti da riscuotere	Totali	Variazioni		Previsione definitiva	Riscossioni	Differenze rispetto alle previsioni		
					in più	in meno			in più	in meno	
9 = (4 - 7)	10	11	12	13 = (11 + 12)	14 = (13 - 10)	15 = (10 - 13)	16	17 = (5 + 11)	18 = (17 - 16)	19 = (16 - 17)	20 = (6 + 12)
0,00	0,00	0,00	0,00	0,00	0,00	0,00	3.200,00	3.998,19	798,19	0,00	0,00
0,00	0,00	0,00	0,00	0,00	0,00	0,00	3.200,00	3.998,19	798,19	0,00	0,00
0,00	0,00	0,00	0,00	0,00	0,00	0,00	12.300,00	16.635,00	4.335,00	0,00	0,00
0,00	0,00	0,00	0,00	0,00	0,00	0,00	12.300,00	16.635,00	4.335,00	0,00	0,00
0,00	0,00	0,00	0,00	0,00	0,00	0,00	25.200,00	87.389,19	62.189,19	0,00	0,00
0,00	21.690,00	16.041,89	5.648,11	21.690,00	0,00	0,00	10.200,00	16.041,89	5.841,89	0,00	5.648,11
0,00	21.690,00	16.041,89	5.648,11	21.690,00	0,00	0,00	10.200,00	16.041,89	5.841,89	0,00	5.648,11
0,00	21.690,00	16.041,89	5.648,11	21.690,00	0,00	0,00	10.200,00	16.041,89	5.841,89	0,00	5.648,11
0,00	21.690,00	16.041,89	5.648,11	21.690,00	0,00	0,00	35.400,00	103.431,08	68.031,08	0,00	5.648,11
0,00	13.856,04	6.751,50	7.104,54	13.856,04	0,00	0,00	11.200,00	6.751,50	0,00	4.448,50	7.104,54
0,00	13.856,04	6.751,50	7.104,54	13.856,04	0,00	0,00	11.200,00	6.751,50	0,00	4.448,50	7.104,54
0,00	0,00	0,00	0,00	0,00	0,00	0,00	15.300,00	20.772,85	5.472,85	0,00	0,00
0,00	0,00	0,00	0,00	0,00	0,00	0,00	15.300,00	20.772,85	5.472,85	0,00	0,00
0,00	0,00	0,00	0,00	0,00	0,00	0,00	12.000,00	0,00	0,00	12.000,00	22.500,00
0,00	0,00	0,00	0,00	0,00	0,00	0,00	0,00	0,00	0,00	0,00	0,00
0,00	0,00	0,00	0,00	0,00	0,00	0,00	12.000,00	0,00	0,00	12.000,00	22.500,00
0,00	0,00	0,00	0,00	0,00	0,00	0,00	500,00	8.500,00	8.000,00	0,00	0,00
0,00	0,00	0,00	0,00	0,00	0,00	0,00	500,00	8.500,00	8.000,00	0,00	0,00
0,00	7.000,00	0,00	7.000,00	7.000,00	0,00	0,00	2.700,00	0,00	0,00	2.700,00	7.000,00
0,00	7.000,00	0,00	7.000,00	7.000,00	0,00	0,00	2.700,00	0,00	0,00	2.700,00	7.000,00
0,00	20.856,04	6.751,50	14.104,54	20.856,04	0,00	0,00	41.700,00	36.024,35	13.472,85	19.148,50	36.604,54
0,00	20.856,04	6.751,50	14.104,54	20.856,04	0,00	0,00	41.700,00	36.024,35	13.472,85	19.148,50	36.604,54
0,00	9.000,00	9.000,00	0,00	9.000,00	0,00	0,00	3.500,00	9.000,00	5.500,00	0,00	0,00
0,00	9.000,00	9.000,00	0,00	9.000,00	0,00	0,00	3.500,00	9.000,00	5.500,00	0,00	0,00
0,00	9.000,00	9.000,00	0,00	9.000,00	0,00	0,00	3.500,00	9.000,00	5.500,00	0,00	0,00
0,00	1.200,00	1.200,00	0,00	1.200,00	0,00	0,00	600,00	1.200,00	600,00	0,00	0,00

XVI LEGISLATURA — DISEGNI DI LEGGE E RELAZIONI — DOCUMENTI

Totale alle previsioni in meno	Residui a inizio esercizio	GESTIONE DEI RESIDUI ATTIVI					GESTIONE DI CASSA				Totale dei residui attivi al termine dell'esercizio
		Riscossi	Rimasti da riscuotere	Totali	Variazioni		Previsione definitiva	Riscossioni	Differenze rispetto alle previsioni		
					in più	in meno			in più	in meno	
9 = (4 - 7)	10	11	12	13 = (11 + 12)	14 = (13 - 10)	15 = (10 - 13)	16	17 = (5 + 11)	18 = (17 - 16)	19 = (16 - 17)	20 = (6 + 12)
0,00	44.982,40	40.878,40	4.104,00	44.982,40	0,00	0,00	47.500,00	96.467,20	48.967,20	0,00	4.104,00
0,00	46.182,40	42.078,40	4.104,00	46.182,40	0,00	0,00	48.100,00	97.667,20	49.567,20	0,00	4.104,00
0,00	46.182,40	42.078,40	4.104,00	46.182,40	0,00	0,00	48.100,00	97.667,20	49.567,20	0,00	4.104,00
0,00	55.182,40	51.078,40	4.104,00	55.182,40	0,00	0,00	51.600,00	106.667,20	55.067,20	0,00	4.104,00
0,00	0,00	0,00	0,00	0,00	0,00	0,00	83.700,00	155.506,82	71.806,82	0,00	0,00
0,00	0,00	0,00	0,00	0,00	0,00	0,00	0,00	0,00	0,00	0,00	0,00
0,00	0,00	0,00	0,00	0,00	0,00	0,00	83.700,00	155.506,82	71.806,82	0,00	0,00
0,00	0,00	0,00	0,00	0,00	0,00	0,00	83.700,00	155.506,82	71.806,82	0,00	0,00
0,00	3.620,00	3.620,00	0,00	3.620,00	0,00	0,00	8.500,00	6.860,00	0,00	1.640,00	11.160,00
0,00	0,00	0,00	0,00	0,00	0,00	0,00	2.200,00	3.600,00	1.400,00	0,00	960,00
0,00	3.620,00	3.620,00	0,00	3.620,00	0,00	0,00	10.700,00	10.460,00	1.400,00	1.640,00	12.120,00
0,00	3.620,00	3.620,00	0,00	3.620,00	0,00	0,00	10.700,00	10.460,00	1.400,00	1.640,00	12.120,00
0,00	3.620,00	3.620,00	0,00	3.620,00	0,00	0,00	94.400,00	165.966,82	73.206,82	1.640,00	12.120,00
0,00	0,00	0,00	0,00	0,00	0,00	0,00	24.800,00	30.688,68	5.888,68	0,00	0,00
0,00	0,00	0,00	0,00	0,00	0,00	0,00	24.800,00	30.688,68	5.888,68	0,00	0,00
0,00	0,00	0,00	0,00	0,00	0,00	0,00	64.100,00	86.816,52	22.716,52	0,00	0,00
0,00	0,00	0,00	0,00	0,00	0,00	0,00	15.700,00	21.300,00	5.600,00	0,00	0,00
0,00	0,00	0,00	0,00	0,00	0,00	0,00	79.800,00	108.116,52	28.316,52	0,00	0,00
0,00	0,00	0,00	0,00	0,00	0,00	0,00	104.600,00	138.805,20	34.205,20	0,00	0,00
0,00	48.007,00	47.993,00	14,00	48.007,00	0,00	0,00	25.500,00	53.992,00	28.492,00	0,00	15,00
0,00	14.976,00	14.976,00	0,00	14.976,00	0,00	0,00	45.600,00	19.176,00	0,00	26.424,00	77.496,00
0,00	7.202,55	6.964,28	238,27	7.202,55	0,00	0,00	3.400,00	6.964,28	3.564,28	0,00	238,27
0,00	70.185,55	69.933,28	252,27	70.185,55	0,00	0,00	74.500,00	80.132,28	32.056,28	26.424,00	77.749,27
0,00	70.185,55	69.933,28	252,27	70.185,55	0,00	0,00	74.500,00	80.132,28	32.056,28	26.424,00	77.749,27
0,00	70.185,55	69.933,28	252,27	70.185,55	0,00	0,00	179.100,00	218.937,48	66.261,48	26.424,00	77.749,27
0,00	500.000,00	231.216,00	268.784,00	500.000,00	0,00	0,00	403.900,00	231.216,00	0,00	172.684,00	268.784,00

TITOLI / CATEGORIE		GESTIONE DI COMPETENZA							Differenze rispet in più
		Previsioni				Somme accertate		Totale accertamenti	
		Previsione iniziale	Variazioni in aumento	Variazioni in diminuzione	Previsione definitiva	Riscosse	Rimasti da riscuotere		
1	2	3	4 = (1 + 2 - 3)	5	6	7 = (5 + 6)	8 = (7 - 4)		
Totale categoria 11.082.1.03		0,00	0,00	0,00	0,00	0,00	0,00	0,00	0,00
Totale Titolo I		0,00	0,00	0,00	0,00	0,00	0,00	0,00	0,00
11.082.2	Compensi per prestazioni di servizi tecnico-scientifici								
11.082.2.01	Entrate per prestazioni di servizi e vendita prodotti								
11.082.2.01.003	Ricerche e servizi commissionati da soggetti privati	0,00	0,00	0,00	0,00	0,00	0,00	0,00	0,00
11.082.2.01.006	Prestazione di servizi e vendita di prodotti	0,00	0,00	0,00	0,00	0,00	0,00	0,00	0,00
Totale categoria 11.082.2.01		0,00	0,00	0,00	0,00	0,00	0,00	0,00	0,00
Totale Titolo II		0,00	0,00	0,00	0,00	0,00	0,00	0,00	0,00
<i>Totale C.d.R. 082</i>		<i>0,00</i>	<i>0,00</i>	<i>0,00</i>	<i>0,00</i>	<i>0,00</i>	<i>0,00</i>	<i>0,00</i>	<i>0,00</i>
11.086	STORIA DELL'EUROPA MEDITERRANEA								
11.086.1	Trasferimenti								
11.086.1.05	Trasferimenti da Regioni ed Enti locali								
11.086.1.05.002	Altri contributi delle regioni e degli enti locali	6.305,08	0,00	0,00	6.305,08	0,00	6.305,08	6.305,08	0,00
Totale categoria 11.086.1.05		6.305,08	0,00	0,00	6.305,08	0,00	6.305,08	6.305,08	0,00
11.086.1.06	Trasferimenti da altri Enti Pubblici								
11.086.1.06.002	Altri finanziamenti degli enti del settore pubblico per iniziative dell'ente	0,00	2.000,00	0,00	2.000,00	2.000,00	0,00	2.000,00	0,00
Totale categoria 11.086.1.06		0,00	2.000,00	0,00	2.000,00	2.000,00	0,00	2.000,00	0,00
Totale Titolo I		6.305,08	2.000,00	0,00	8.305,08	2.000,00	6.305,08	8.305,08	0,00
<i>Totale C.d.R. 086</i>		<i>6.305,08</i>	<i>2.000,00</i>	<i>0,00</i>	<i>8.305,08</i>	<i>2.000,00</i>	<i>6.305,08</i>	<i>8.305,08</i>	<i>0,00</i>
11.092	STUDI SULLE CIVILTÀ ITALICHE E DEL MEDITERRANEO ANTICO								
11.092.1	Trasferimenti								
11.092.1.02	Trasferimenti dal M.I.U.R.								
11.092.1.02.004	Finanziamento del M.I.U.R. relativi a FIRB, FISR, PRIN, FAR, progetti strategici e di diffus. cultura scient.	0,00	34.000,00	0,00	34.000,00	16.000,00	0,00	16.000,00	0,00
11.092.1.02.016	Finanziamenti M.I.U.R. relativi al fondo per gli Investimenti della Ricerca di Base (FIRB)	0,00	49.851,00	0,00	49.851,00	49.851,00	0,00	49.851,00	0,00
11.092.1.02.019	Finanziamenti M.I.U.R. relativi ai Programmi di ricerca di Rilevante Interesse Nazionale (PRIN)	0,00	0,00	0,00	0,00	18.000,00	0,00	18.000,00	18.000,00
Totale categoria 11.092.1.02		0,00	83.851,00	0,00	83.851,00	83.851,00	0,00	83.851,00	18.000,00
11.092.1.03	Trasferimenti da altri Ministeri								
11.092.1.03.015	Finanziamenti e contributi di altri ministeri	28.309,19	0,00	16.309,19	12.000,00	0,00	12.000,00	12.000,00	0,00
Totale categoria 11.092.1.03		28.309,19	0,00	16.309,19	12.000,00	0,00	12.000,00	12.000,00	0,00
11.092.1.05	Trasferimenti da Regioni ed Enti locali								
11.092.1.05.002	Altri contributi delle regioni e degli enti locali	0,00	55.000,00	0,00	55.000,00	16.000,00	39.000,00	55.000,00	0,00
11.092.1.05.004	Finanziamenti degli enti locali per iniziative progettuali	0,00	1.000,00	0,00	1.000,00	0,00	1.000,00	1.000,00	0,00
Totale categoria 11.092.1.05		0,00	56.000,00	0,00	56.000,00	16.000,00	40.000,00	56.000,00	0,00
11.092.1.06	Trasferimenti da altri Enti Pubblici								
11.092.1.06.002	Altri finanziamenti degli enti del settore pubblico per iniziative dell'ente	0,00	0,00	0,00	0,00	25.205,15	25.204,85	50.410,00	50.410,00
Totale categoria 11.092.1.06		0,00	0,00	0,00	0,00	25.205,15	25.204,85	50.410,00	50.410,00
11.092.1.07	Trasferimenti da soggetti privati								
11.092.1.07.003	Altri finanziamenti di soggetti privati per iniziative dell'ente	0,00	54.260,00	0,00	54.260,00	3.850,00	0,00	3.850,00	0,00
Totale categoria 11.092.1.07		0,00	54.260,00	0,00	54.260,00	3.850,00	0,00	3.850,00	0,00
Totale Titolo I		28.309,19	194.111,00	16.309,19	206.111,00	128.906,15	77.204,85	206.111,00	68.410,00

XVI LEGISLATURA — DISEGNI DI LEGGE E RELAZIONI — DOCUMENTI

Riferimento alle previsioni in meno	Residui a inizio esercizio	GESTIONE DEI RESIDUI ATTIVI					GESTIONE DI CASSA				Totale dei residui attivi al termine dell'esercizio
		Riscossi	Rimasti da riscuotere	Totali	Variazioni		Previsione definitiva	Riscossioni	Differenze rispetto alle previsioni		
					in più	in meno			in più	in meno	
9 = (4 - 7)	10	11	12	13 = (11 + 12)	14 = (13 - 10)	15 = (10 - 13)	16	17 = (5 + 11)	18 = (17 - 16)	19 = (16 - 17)	20 = (6 + 12)
0,00	500.000,00	231.216,00	268.784,00	500.000,00	0,00	0,00	403.900,00	231.216,00	0,00	172.684,00	268.784,00
0,00	500.000,00	231.216,00	268.784,00	500.000,00	0,00	0,00	403.900,00	231.216,00	0,00	172.684,00	268.784,00
0,00	24.000,00	24.000,00	0,00	24.000,00	0,00	0,00	11.300,00	24.000,00	12.700,00	0,00	0,00
0,00	561,25	540,87	20,38	561,25	0,00	0,00	300,00	540,87	240,87	0,00	20,38
0,00	24.561,25	24.540,87	20,38	24.561,25	0,00	0,00	11.600,00	24.540,87	12.940,87	0,00	20,38
0,00	24.561,25	24.540,87	20,38	24.561,25	0,00	0,00	11.600,00	24.540,87	12.940,87	0,00	20,38
0,00	524.561,25	255.756,87	268.804,38	524.561,25	0,00	0,00	415.500,00	255.756,87	12.940,87	172.684,00	268.804,38
0,00	7.000,00	7.000,00	0,00	7.000,00	0,00	0,00	7.200,00	7.000,00	0,00	200,00	6.305,08
0,00	7.000,00	7.000,00	0,00	7.000,00	0,00	0,00	7.200,00	7.000,00	0,00	200,00	6.305,08
0,00	0,00	0,00	0,00	0,00	0,00	0,00	100,00	2.000,00	1.900,00	0,00	0,00
0,00	0,00	0,00	0,00	0,00	0,00	0,00	100,00	2.000,00	1.900,00	0,00	0,00
0,00	7.000,00	7.000,00	0,00	7.000,00	0,00	0,00	7.300,00	9.000,00	1.900,00	200,00	6.305,08
0,00	7.000,00	7.000,00	0,00	7.000,00	0,00	0,00	7.300,00	9.000,00	1.900,00	200,00	6.305,08
18.000,00	0,00	0,00	0,00	0,00	0,00	0,00	2.300,00	16.000,00	13.700,00	0,00	0,00
0,00	0,00	0,00	0,00	0,00	0,00	0,00	7.200,00	49.851,00	42.651,00	0,00	0,00
0,00	0,00	0,00	0,00	0,00	0,00	0,00	2.600,00	18.000,00	15.400,00	0,00	0,00
18.000,00	0,00	0,00	0,00	0,00	0,00	0,00	12.100,00	83.851,00	71.751,00	0,00	0,00
0,00	11.000,00	11.000,00	0,00	11.000,00	0,00	0,00	18.600,00	11.000,00	0,00	7.600,00	12.000,00
0,00	11.000,00	11.000,00	0,00	11.000,00	0,00	0,00	18.600,00	11.000,00	0,00	7.600,00	12.000,00
0,00	0,00	0,00	0,00	0,00	0,00	0,00	29.600,00	16.000,00	0,00	13.600,00	39.000,00
0,00	0,00	0,00	0,00	0,00	0,00	0,00	500,00	0,00	0,00	500,00	1.000,00
0,00	0,00	0,00	0,00	0,00	0,00	0,00	30.100,00	16.000,00	0,00	14.100,00	40.000,00
0,00	0,00	0,00	0,00	0,00	0,00	0,00	2.800,00	25.205,15	22.405,15	0,00	25.204,85
0,00	0,00	0,00	0,00	0,00	0,00	0,00	2.800,00	25.205,15	22.405,15	0,00	25.204,85
50.410,00	0,00	0,00	0,00	0,00	0,00	0,00	1.500,00	3.850,00	2.350,00	0,00	0,00
50.410,00	0,00	0,00	0,00	0,00	0,00	0,00	1.500,00	3.850,00	2.350,00	0,00	0,00
68.410,00	11.000,00	11.000,00	0,00	11.000,00	0,00	0,00	65.100,00	139.906,15	96.506,15	21.700,00	77.204,85

XVI LEGISLATURA — DISEGNI DI LEGGE E RELAZIONI — DOCUMENTI

Raffronto alle previsioni in meno	Residui a inizio esercizio	GESTIONE DEI RESIDUI ATTIVI					GESTIONE DI CASSA				Totale dei residui attivi al termine dell'esercizio
		Riscossi	Rimasti da riscuotere	Totali	Variazioni		Previsione definitiva	Riscossioni	Differenze rispetto alle previsioni		
					in più	in meno			in più	in meno	
9 = (4 - 7)	10	11	12	13 = (11 + 12)	14 = (13 - 10)	15 = (10 - 13)	16	17 = (5 + 11)	18 = (17 - 16)	19 = (16 - 17)	20 = (6 + 12)
68.410,00	11.000,00	11.000,00	0,00	11.000,00	0,00	0,00	65.100,00	139.906,15	96.506,15	21.700,00	77.204,85
0,00	0,00	0,00	0,00	0,00	0,00	0,00	8.100,00	15.000,00	6.900,00	0,00	0,00
0,00	0,00	0,00	0,00	0,00	0,00	0,00	8.100,00	15.000,00	6.900,00	0,00	0,00
0,00	0,00	0,00	0,00	0,00	0,00	0,00	8.100,00	15.000,00	6.900,00	0,00	0,00
0,00	0,00	0,00	0,00	0,00	0,00	0,00	7.200,00	50.168,00	42.968,00	0,00	0,00
0,00	0,00	0,00	0,00	0,00	0,00	0,00	6.500,00	45.000,00	38.500,00	0,00	0,00
0,00	0,00	0,00	0,00	0,00	0,00	0,00	13.700,00	95.168,00	81.468,00	0,00	0,00
0,00	500,00	500,00	0,00	500,00	0,00	0,00	21.400,00	26.496,38	5.096,38	0,00	0,00
0,00	500,00	500,00	0,00	500,00	0,00	0,00	21.400,00	26.496,38	5.096,38	0,00	0,00
0,00	0,00	0,00	0,00	0,00	0,00	0,00	236.900,00	321.055,00	84.155,00	0,00	0,00
0,00	0,00	0,00	0,00	0,00	0,00	0,00	236.900,00	321.055,00	84.155,00	0,00	0,00
0,00	8.400,00	8.400,00	0,00	8.400,00	0,00	0,00	28.500,00	22.892,25	0,00	5.607,75	30.000,00
0,00	8.400,00	8.400,00	0,00	8.400,00	0,00	0,00	28.500,00	22.892,25	0,00	5.607,75	30.000,00
0,00	15.000,00	15.000,00	0,00	15.000,00	0,00	0,00	35.100,00	639.970,00	604.870,00	0,00	0,00
0,00	15.000,00	15.000,00	0,00	15.000,00	0,00	0,00	35.100,00	639.970,00	604.870,00	0,00	0,00
0,00	0,00	0,00	0,00	0,00	0,00	0,00	7.700,00	20.000,00	12.300,00	0,00	0,00
0,00	0,00	0,00	0,00	0,00	0,00	0,00	7.700,00	20.000,00	12.300,00	0,00	0,00
0,00	23.900,00	23.900,00	0,00	23.900,00	0,00	0,00	343.300,00	1.125.581,63	787.889,38	5.607,75	30.000,00
0,00	43.205,00	43.205,00	0,00	43.205,00	0,00	0,00	45.400,00	48.305,00	2.905,00	0,00	48.000,00
0,00	0,00	0,00	0,00	0,00	0,00	0,00	9.700,00	20.595,90	10.895,90	0,00	0,00
0,00	0,00	0,00	0,00	0,00	0,00	0,00	61.400,00	42.900,00	0,00	18.500,00	87.279,36
0,00	0,00	0,00	0,00	0,00	0,00	0,00	2.500,00	4.899,00	2.399,00	0,00	401,00
0,00	43.205,00	43.205,00	0,00	43.205,00	0,00	0,00	119.000,00	116.699,90	16.199,90	18.500,00	135.680,36
0,00	43.205,00	43.205,00	0,00	43.205,00	0,00	0,00	119.000,00	116.699,90	16.199,90	18.500,00	135.680,36
0,00	28,44	28,44	0,00	28,44	0,00	0,00	2.400,00	7.368,16	4.968,16	0,00	265,75
0,00	5,00	5,00	0,00	5,00	0,00	0,00	0,00	5,00	5,00	0,00	0,00

TITOLI / CATEGORIE		GESTIONE DI COMPETENZA							Differenze rispetto in più
Codice	Denominazione	Previsioni			Riscosse	Somme accertate			
		Previsione iniziale	Variazioni in aumento	Variazioni in diminuzione		Previsione definitiva	Rimasti da riscuotere	Totale accertamenti	
1	2	3	4 = (1 + 2 - 3)	5	6	7 = (5 + 6)	8 = (7 - 4)		
	Totale categoria 11.098.3.02	0,00	7.605,47	0,00	7.605,47	7.339,72	265,75	7.605,47	0,00
	Totale Titolo III	0,00	7.605,47	0,00	7.605,47	7.339,72	265,75	7.605,47	0,00
	Totale C.d.R. 098	77.700,00	1.315.971,92	45.209,56	1.348.462,36	1.182.516,25	165.946,11	1.348.462,36	0,00
11.101	TECNOLOGIE DELLA COSTRUZIONE								
11.101.1	Trasferimenti								
11.101.1.03	Trasferimenti da altri Ministeri								
11.101.1.03.015	Finanziamenti e contributi di altri ministeri	0,00	0,00	0,00	0,00	0,00	0,00	0,00	0,00
	Totale categoria 11.101.1.03	0,00	0,00	0,00	0,00	0,00	0,00	0,00	0,00
11.101.1.04	Trasferimenti da UE								
11.101.1.04.002	Finanziamenti da Programma Quadro Ricerca U.E.	70.238,97	99.985,26	0,00	170.224,23	170.224,23	0,00	170.224,23	0,00
	Totale categoria 11.101.1.04	70.238,97	99.985,26	0,00	170.224,23	170.224,23	0,00	170.224,23	0,00
11.101.1.05	Trasferimenti da Regioni ed Enti locali								
11.101.1.05.002	Altri contributi delle regioni e degli enti locali	0,00	25.174,40	0,00	25.174,40	25.174,40	0,00	25.174,40	0,00
	Totale categoria 11.101.1.05	0,00	25.174,40	0,00	25.174,40	25.174,40	0,00	25.174,40	0,00
	Totale Titolo I	70.238,97	125.159,66	0,00	195.398,63	195.398,63	0,00	195.398,63	0,00
11.101.2	Compensi per prestazioni di servizi tecnico-scientifici								
11.101.2.01	Entrate per prestazioni di servizi e vendita prodotti								
11.101.2.01.001	Ricerche e servizi commissionati da amministrazioni pubbliche	36.367,31	0,00	3.367,31	33.000,00	3.000,00	30.000,00	33.000,00	0,00
	Totale categoria 11.101.2.01	36.367,31	0,00	3.367,31	33.000,00	3.000,00	30.000,00	33.000,00	0,00
	Totale Titolo II	36.367,31	0,00	3.367,31	33.000,00	3.000,00	30.000,00	33.000,00	0,00
	Totale C.d.R. 101	106.606,28	125.159,66	3.367,31	228.398,63	198.398,63	30.000,00	228.398,63	0,00
11.106	VALORIZZAZIONE DEL LEGNO E DELLE SPECIE ARBOREE								
11.106.1	Trasferimenti								
11.106.1.05	Trasferimenti da Regioni ed Enti locali								
11.106.1.05.004	Finanziamenti degli enti locali per iniziative progettuali	0,00	0,00	0,00	0,00	0,00	0,00	0,00	0,00
	Totale categoria 11.106.1.05	0,00	0,00	0,00	0,00	0,00	0,00	0,00	0,00
11.106.1.07	Trasferimenti da soggetti privati								
11.106.1.07.003	Altri finanziamenti di soggetti privati per iniziative dell'ente	0,00	10.000,00	0,00	10.000,00	0,00	10.000,00	10.000,00	0,00
	Totale categoria 11.106.1.07	0,00	10.000,00	0,00	10.000,00	0,00	10.000,00	10.000,00	0,00
	Totale Titolo I	0,00	10.000,00	0,00	10.000,00	0,00	10.000,00	10.000,00	0,00
11.106.2	Compensi per prestazioni di servizi tecnico-scientifici								
11.106.2.01	Entrate per prestazioni di servizi e vendita prodotti								
11.106.2.01.001	Ricerche e servizi commissionati da amministrazioni pubbliche	6.000,00	102.000,00	0,00	108.000,00	6.000,00	102.000,00	108.000,00	0,00
11.106.2.01.003	Ricerche e servizi commissionati da soggetti privati	2.000,00	14.400,00	0,00	16.400,00	16.400,00	0,00	16.400,00	0,00
11.106.2.01.006	Prestazione di servizi e vendita di prodotti	0,00	16.336,21	0,00	16.336,21	15.448,57	887,64	16.336,21	0,00
	Totale categoria 11.106.2.01	8.000,00	132.736,21	0,00	140.736,21	37.848,57	102.887,64	140.736,21	0,00
	Totale Titolo II	8.000,00	132.736,21	0,00	140.736,21	37.848,57	102.887,64	140.736,21	0,00
11.106.3	Entrate diverse								
11.106.3.02	Altre entrate								
11.106.3.02.003	Recuperi e rimborsi diversi	0,00	178,83	0,00	178,83	178,83	0,00	178,83	0,00
	Totale categoria 11.106.3.02	0,00	178,83	0,00	178,83	178,83	0,00	178,83	0,00

XVI LEGISLATURA — DISEGNI DI LEGGE E RELAZIONI — DOCUMENTI

Totale alle previsioni in meno	Residui a inizio esercizio	GESTIONE DEI RESIDUI ATTIVI					GESTIONE DI CASSA				Totale dei residui attivi al termine dell'esercizio
		Riscossi	Rimasti da riscuotere	Totali	Variazioni		Previsione definitiva	Riscossioni	Differenze rispetto alle previsioni		
					in più	in meno			in più	in meno	
9 = (4 - 7)	10	11	12	13 = (11 + 12)	14 = (13 - 10)	15 = (10 - 13)	16	17 = (5 + 11)	18 = (17 - 16)	19 = (16 - 17)	20 = (6 + 12)
0,00	33,44	33,44	0,00	33,44	0,00	0,00	2.400,00	7.373,16	4.973,16	0,00	265,75
0,00	33,44	33,44	0,00	33,44	0,00	0,00	2.400,00	7.373,16	4.973,16	0,00	265,75
0,00	67.138,44	67.138,44	0,00	67.138,44	0,00	0,00	464.700,00	1.249.654,69	809.062,44	24.107,75	165.946,11
0,00	300.000,00	300.000,00	0,00	300.000,00	0,00	0,00	242.300,00	300.000,00	57.700,00	0,00	0,00
0,00	300.000,00	300.000,00	0,00	300.000,00	0,00	0,00	242.300,00	300.000,00	57.700,00	0,00	0,00
0,00	0,00	0,00	0,00	0,00	0,00	0,00	125.600,00	170.224,23	44.624,23	0,00	0,00
0,00	0,00	0,00	0,00	0,00	0,00	0,00	125.600,00	170.224,23	44.624,23	0,00	0,00
0,00	0,00	0,00	0,00	0,00	0,00	0,00	13.600,00	25.174,40	11.574,40	0,00	0,00
0,00	0,00	0,00	0,00	0,00	0,00	0,00	13.600,00	25.174,40	11.574,40	0,00	0,00
0,00	300.000,00	300.000,00	0,00	300.000,00	0,00	0,00	381.500,00	495.398,63	113.898,63	0,00	0,00
0,00	78.019,43	19,43	78.000,00	78.019,43	0,00	0,00	52.400,00	3.019,43	0,00	49.380,57	108.000,00
0,00	78.019,43	19,43	78.000,00	78.019,43	0,00	0,00	52.400,00	3.019,43	0,00	49.380,57	108.000,00
0,00	78.019,43	19,43	78.000,00	78.019,43	0,00	0,00	52.400,00	3.019,43	0,00	49.380,57	108.000,00
0,00	378.019,43	300.019,43	78.000,00	378.019,43	0,00	0,00	433.900,00	498.418,06	113.898,63	49.380,57	108.000,00
0,00	8.450,00	0,00	8.450,00	8.450,00	0,00	0,00	4.600,00	0,00	0,00	4.600,00	8.450,00
0,00	8.450,00	0,00	8.450,00	8.450,00	0,00	0,00	4.600,00	0,00	0,00	4.600,00	8.450,00
0,00	0,00	0,00	0,00	0,00	0,00	0,00	3.800,00	0,00	0,00	3.800,00	10.000,00
0,00	0,00	0,00	0,00	0,00	0,00	0,00	3.800,00	0,00	0,00	3.800,00	10.000,00
0,00	8.450,00	0,00	8.450,00	8.450,00	0,00	0,00	8.400,00	0,00	0,00	8.400,00	18.450,00
0,00	14.400,00	9.360,00	5.040,00	14.400,00	0,00	0,00	57.800,00	15.360,00	0,00	42.440,00	107.040,00
0,00	1.000,00	1.000,00	0,00	1.000,00	0,00	0,00	8.200,00	17.400,00	9.200,00	0,00	0,00
0,00	259,76	0,00	259,76	259,76	0,00	0,00	7.800,00	15.448,57	7.648,57	0,00	1.147,40
0,00	15.659,76	10.360,00	5.299,76	15.659,76	0,00	0,00	73.800,00	48.208,57	16.848,57	42.440,00	108.187,40
0,00	15.659,76	10.360,00	5.299,76	15.659,76	0,00	0,00	73.800,00	48.208,57	16.848,57	42.440,00	108.187,40
0,00	0,00	0,00	0,00	0,00	0,00	0,00	0,00	178,83	178,83	0,00	0,00
0,00	0,00	0,00	0,00	0,00	0,00	0,00	0,00	178,83	178,83	0,00	0,00

XVI LEGISLATURA — DISEGNI DI LEGGE E RELAZIONI — DOCUMENTI

TITOLI / CATEGORIE		GESTIONE DI COMPETENZA							Differenze rispet in più
		Previsioni				Somme accertate			
Codice	Denominazione	Previsione iniziale	Variazioni in aumento	Variazioni in diminuzione	Previsione definitiva	Risorse	Rimasti da riscuotere	Totale accertamenti	
		1	2	3	4 = (1 + 2 - 3)	5	6	7 = (5 + 6)	8 = (7 - 4)
	Totale Titolo III	0,00	178,83	0,00	178,83	178,83	0,00	178,83	0,00
	Totale C.d.R. 106	8.000,00	142.915,04	0,00	150.915,04	38.027,40	112.887,64	150.915,04	0,00
	11.511 DIPARTIMENTO PATRIMONIO CULTURALE								
	11.511.1 Trasferimenti								
	11.511.1.04 Trasferimenti da UE								
11.511.1.04.002	Finanziamenti da Programma Quadro Ricerca U.E.	0,00	0,00	0,00	0,00	0,00	0,00	0,00	0,00
11.511.1.04.004	Finanziamenti da altre iniziative U.E.	0,00	450,79	0,00	450,79	450,79	0,00	450,79	0,00
	Totale categoria 11.511.1.04	0,00	450,79	0,00	450,79	450,79	0,00	450,79	0,00
	11.511.1.05 Trasferimenti da Regioni ed Enti locali								
11.511.1.05.002	Altri contributi delle regioni e degli enti locali	41.397,00	31.503,00	0,00	72.900,00	72.900,00	0,00	72.900,00	0,00
	Totale categoria 11.511.1.05	41.397,00	31.503,00	0,00	72.900,00	72.900,00	0,00	72.900,00	0,00
	Totale Titolo I	41.397,00	31.953,79	0,00	73.350,79	73.350,79	0,00	73.350,79	0,00
	11.511.3.02 Altre entrate								
11.511.3.02.003	Recuperi e rimborsi diversi	0,00	1.083,70	0,00	1.083,70	1.083,70	0,00	1.083,70	0,00
11.511.3.02.004	Altre entrate	0,00	95,55	0,00	95,55	95,55	0,00	95,55	0,00
	Totale categoria 11.511.3.02	0,00	1.179,25	0,00	1.179,25	1.179,25	0,00	1.179,25	0,00
	Totale Titolo III	0,00	1.179,25	0,00	1.179,25	1.179,25	0,00	1.179,25	0,00
	Totale C.d.R. 511	41.397,00	33.133,04	0,00	74.530,04	74.530,04	0,00	74.530,04	0,00
	Totale 11 - PATRIMONIO CULTURALE	1.652.694,47	3.385.860,66	778.417,30	4.260.137,83	3.482.303,18	777.834,65	4.260.137,83	92.748,19
	12 RICERCA SPONTANEA A TEMA LIBERO								
	12.010 BIOLOGIA AGRO-AMBIENTALE E FORESTALE								
	12.010.1 Trasferimenti								
	12.010.1.05 Trasferimenti da Regioni ed Enti locali								
12.010.1.05.002	Altri contributi delle regioni e degli enti locali	0,00	0,00	0,00	0,00	0,00	0,00	0,00	0,00
	Totale categoria 12.010.1.05	0,00	0,00	0,00	0,00	0,00	0,00	0,00	0,00
	Totale Titolo I	0,00	0,00	0,00	0,00	0,00	0,00	0,00	0,00
	Totale C.d.R. 010	0,00	0,00	0,00	0,00	0,00	0,00	0,00	0,00
	12.021 CHIMICA DEL RICONOSCIMENTO MOLECOLARE								
	12.021.2 Compensi per prestazioni di servizi tecnico-scientifici								
	12.021.2.01 Entrate per prestazioni di servizi e vendita prodotti								
12.021.2.01.003	Ricerche e servizi commissionati da soggetti privati	0,00	0,00	0,00	0,00	0,00	0,00	0,00	0,00
	Totale categoria 12.021.2.01	0,00	0,00	0,00	0,00	0,00	0,00	0,00	0,00
	Totale Titolo II	0,00	0,00	0,00	0,00	0,00	0,00	0,00	0,00
	Totale C.d.R. 021	0,00	0,00	0,00	0,00	0,00	0,00	0,00	0,00
	12.058 MOTORI								
	12.058.2 Compensi per prestazioni di servizi tecnico-scientifici								
	12.058.2.01 Entrate per prestazioni di servizi e vendita prodotti								
12.058.2.01.003	Ricerche e servizi commissionati da soggetti privati	4.999,00	0,00	4.999,00	0,00	0,00	0,00	0,00	0,00

XVI LEGISLATURA — DISEGNI DI LEGGE E RELAZIONI — DOCUMENTI

Raffronto alle previsioni in meno	Residui a inizio esercizio	GESTIONE DEI RESIDUI ATTIVI					GESTIONE DI CASSA				Totale dei residui attivi al termine dell'esercizio
		Riscossi	Rimasti da riscuotere	Totali	Variazioni		Previsione definitiva	Riscossioni	Differenze rispetto alle previsioni		
					in più	in meno			in più	in meno	
9 = (4 - 7)	10	11	12	13 = (11 + 12)	14 = (13 - 10)	15 = (10 - 13)	16	17 = (5 + 11)	18 = (17 - 16)	19 = (16 - 17)	20 = (6 + 12)
0,00	0,00	0,00	0,00	0,00	0,00	0,00	0,00	0,00	0,00	0,00	0,00
0,00	0,00	0,00	0,00	0,00	0,00	0,00	0,00	0,00	0,00	0,00	0,00
0,00	0,00	0,00	0,00	0,00	0,00	0,00	0,00	0,00	0,00	0,00	0,00
0,00	454,00	454,00	0,00	454,00	0,00	0,00	400,00	454,00	54,00	0,00	0,00
0,00	454,00	454,00	0,00	454,00	0,00	0,00	400,00	454,00	54,00	0,00	0,00
0,00	454,00	454,00	0,00	454,00	0,00	0,00	400,00	454,00	54,00	0,00	0,00
0,00	454,00	454,00	0,00	454,00	0,00	0,00	400,00	454,00	54,00	0,00	0,00
0,00	6.500,00	0,00	6.500,00	6.500,00	0,00	0,00	6.500,00	0,00	0,00	6.500,00	6.500,00
0,00	6.500,00	0,00	6.500,00	6.500,00	0,00	0,00	6.500,00	0,00	0,00	6.500,00	6.500,00
0,00	6.500,00	0,00	6.500,00	6.500,00	0,00	0,00	6.500,00	0,00	0,00	6.500,00	6.500,00
0,00	6.500,00	0,00	6.500,00	6.500,00	0,00	0,00	6.500,00	0,00	0,00	6.500,00	6.500,00
0,00	360,00	360,00	0,00	360,00	0,00	0,00	4.700,00	414.578,36	409.878,36	0,00	0,00
0,00	360,00	360,00	0,00	360,00	0,00	0,00	4.700,00	414.578,36	409.878,36	0,00	0,00
0,00	360,00	360,00	0,00	360,00	0,00	0,00	4.700,00	414.578,36	409.878,36	0,00	0,00
0,00	360,00	360,00	0,00	360,00	0,00	0,00	4.700,00	414.578,36	409.878,36	0,00	0,00
0,00	0,00	0,00	0,00	0,00	0,00	0,00	0,00	0,00	0,00	0,00	5.000,00
0,00	0,00	0,00	0,00	0,00	0,00	0,00	0,00	0,00	0,00	0,00	5.000,00
0,00	0,00	0,00	0,00	0,00	0,00	0,00	0,00	0,00	0,00	0,00	5.000,00
0,00	0,00	0,00	0,00	0,00	0,00	0,00	0,00	0,00	0,00	0,00	5.000,00
0,00	0,00	0,00	0,00	0,00	0,00	0,00	4.000,00	18.380,21	14.380,21	0,00	0,00
0,00	0,00	0,00	0,00	0,00	0,00	0,00	4.000,00	18.380,21	14.380,21	0,00	0,00
0,00	0,00	0,00	0,00	0,00	0,00	0,00	4.000,00	18.380,21	14.380,21	0,00	0,00

XVI LEGISLATURA — DISEGNI DI LEGGE E RELAZIONI — DOCUMENTI

TITOLI / CATEGORIE		GESTIONE DI COMPETENZA							
		Previsioni				Somme accertate			Differenze rispetto
Codice	Denominazione	Previsione iniziale	Variazioni in aumento	Variazioni in diminuzione	Previsione definitiva	Riscosse	Rimasti da riscuotere	Totale accertamenti	in più
		1	2	3	4 = (1 + 2 - 3)	5	6	7 = (5 + 6)	8 = (7 - 4)
12.107.2.01	Entrate per prestazioni di servizi e vendita prodotti								
12.107.2.01.001	Ricerche e servizi commissionati da amministrazioni pubbliche	0,00	0,00	0,00	0,00	0,00	0,00	0,00	0,00
	Totale categoria 12.107.2.01	0,00	0,00	0,00	0,00	0,00	0,00	0,00	0,00
	Totale Titolo II	0,00	0,00	0,00	0,00	0,00	0,00	0,00	0,00
	<i>Totale C.d.R. 107</i>	0,00	18.380,21	0,00	18.380,21	18.380,21	0,00	18.380,21	0,00
	Totale 12 - RICERCA SPONTANEA A TEMA LIBERO	9.999,00	432.598,57	4.999,00	437.598,57	432.598,57	5.000,00	437.598,57	0,00
	TOTALE ENTRATE RETE SCIENTIFICA	126.883.490,23	145.627.175,44	49.154.159,91	223.356.505,76	146.975.672,72	76.380.833,04	223.356.505,76	403.159,19
13	AMMINISTRAZIONE DELL'ENTE								
<i>13.100</i>	<i>Direzione Generale</i>								
13.100.1	Trasferimenti								
13.100.1.04	Trasferimenti da UE								
13.100.1.04.003	Finanziamenti da parte di organismi internazionali	0,00	86.068,19	0,00	86.068,19	86.068,19	0,00	86.068,19	0,00
	Totale categoria 13.100.1.04	0,00	86.068,19	0,00	86.068,19	86.068,19	0,00	86.068,19	0,00
13.100.1.05	Trasferimenti da Regioni ed Enti locali								
13.100.1.05.002	Altri contributi delle regioni e degli enti locali	0,00	209.944,22	0,00	209.944,22	0,00	209.944,22	209.944,22	0,00
13.100.1.05.004	Finanziamenti degli enti locali per iniziative progettuali	0,00	18.884,76	0,00	18.884,76	18.884,76	0,00	18.884,76	0,00
	Totale categoria 13.100.1.05	0,00	228.828,98	0,00	228.828,98	18.884,76	209.944,22	228.828,98	0,00
	Totale Titolo I	0,00	314.897,17	0,00	314.897,17	104.952,95	209.944,22	314.897,17	0,00
13.100.2	Compensi per prestazioni di servizi tecnico-scientifici								
13.100.2.01	Entrate per prestazioni di servizi e vendita prodotti								
13.100.2.01.001	Ricerche e servizi commissionati da amministrazioni pubbliche	0,00	76.260,00	0,00	76.260,00	76.260,00	0,00	76.260,00	0,00
13.100.2.01.006	Prestazione di servizi e vendita di prodotti	0,00	8.893,10	0,00	8.893,10	3.595,10	5.298,00	8.893,10	0,00
	Totale categoria 13.100.2.01	0,00	85.153,10	0,00	85.153,10	79.855,10	5.298,00	85.153,10	0,00
	Totale Titolo II	0,00	85.153,10	0,00	85.153,10	79.855,10	5.298,00	85.153,10	0,00
	<i>Totale C.d.R. 100</i>	0,00	400.050,27	0,00	400.050,27	184.808,05	215.242,22	400.050,27	0,00
<i>13.101</i>	<i>DG - Contabili? generale e bilancio</i>								
13.101.1	Trasferimenti								
13.101.1.01	Finanziamento ordinario del M.I.U.R.								
13.101.1.01.001	Contributo di funzionamento del M.I.U.R.	539.711.652,00	11.756.055,00	0,00	551.467.707,00	501.522.886,81	125.894.449,19	627.417.336,00	75.949.629,00
	Totale categoria 13.101.1.01	539.711.652,00	11.756.055,00	0,00	551.467.707,00	501.522.886,81	125.894.449,19	627.417.336,00	75.949.629,00
13.101.1.03	Trasferimenti da altri Ministeri								
13.101.1.03.007	Finanziamento del MEF ai sensi della legge 16 aprile 1987, n° 183 (Fondo di rotazione)	0,00	0,00	0,00	0,00	0,00	7.598.976,00	7.598.976,00	7.598.976,00
	Totale categoria 13.101.1.03	0,00	0,00	0,00	0,00	0,00	7.598.976,00	7.598.976,00	7.598.976,00
	Totale Titolo I	539.711.652,00	11.756.055,00	0,00	551.467.707,00	501.522.886,81	133.493.425,19	635.016.312,00	83.548.605,00
13.101.3	Entrate diverse								
13.101.3.01	Redditi e proventi patrimoniali								
13.101.3.01.001	Interessi attivi su depositi e conti correnti	600.000,00	0,00	0,00	600.000,00	346.106,14	33.757,33	379.863,47	0,00
	Totale categoria 13.101.3.01	600.000,00	0,00	0,00	600.000,00	346.106,14	33.757,33	379.863,47	0,00
13.101.3.02	Altre entrate								
13.101.3.02.003	Recuperi e rimborsi diversi	0,00	0,00	0,00	0,00	13.765,93	0,00	13.765,93	13.765,93
13.101.3.02.004	Altre entrate	0,00	0,00	0,00	0,00	463.996,79	0,00	463.996,79	463.996,79

XVI LEGISLATURA — DISEGNI DI LEGGE E RELAZIONI — DOCUMENTI

Totale alle previsioni in meno	Residui a inizio esercizio	GESTIONE DEI RESIDUI ATTIVI					GESTIONE DI CASSA				Totale dei residui attivi al termine dell'esercizio
		Riscossi	Rimasti da riscuotere	Totali	Variazioni		Previsione definitiva	Riscossioni	Differenze rispetto alle previsioni		
					in più	in meno			in più	in meno	
9 = (4 - 7)	10	11	12	13 = (11 + 12)	14 = (13 - 10)	15 = (10 - 13)	16	17 = (5 + 11)	18 = (17 - 16)	19 = (16 - 17)	20 = (6 + 12)
0,00	7,06	0,00	0,00	0,00	0,00	7,06	0,00	0,00	0,00	0,00	0,00
0,00	7,06	0,00	0,00	0,00	0,00	7,06	0,00	0,00	0,00	0,00	0,00
0,00	7,06	0,00	0,00	0,00	0,00	7,06	0,00	0,00	0,00	0,00	0,00
0,00	7,06	0,00	0,00	0,00	0,00	7,06	4.000,00	18.380,21	14.380,21	0,00	0,00
0,00	13.167,48	819,00	12.341,42	13.160,42	0,00	7,06	21.440,00	433.417,57	424.317,57	12.340,00	17.341,42
403.159,19	155.042.607,48	83.797.238,69	71.172.700,18	154.969.938,87	0,00	72.668,61	249.216.040,00	230.772.911,41	56.250.185,49	74.704.238,06	147.553.533,22
0,00	0,00	0,00	0,00	0,00	0,00	0,00	0,00	86.068,19	86.068,19	0,00	0,00
0,00	0,00	0,00	0,00	0,00	0,00	0,00	0,00	86.068,19	86.068,19	0,00	0,00
0,00	0,00	0,00	0,00	0,00	0,00	0,00	70.000,00	0,00	0,00	70.000,00	209.944,22
0,00	0,00	0,00	0,00	0,00	0,00	0,00	3.000,00	18.884,76	15.884,76	0,00	0,00
0,00	0,00	0,00	0,00	0,00	0,00	0,00	73.000,00	18.884,76	15.884,76	70.000,00	209.944,22
0,00	0,00	0,00	0,00	0,00	0,00	0,00	73.000,00	104.952,95	101.952,95	70.000,00	209.944,22
0,00	0,00	0,00	0,00	0,00	0,00	0,00	14.900,00	76.260,00	61.360,00	0,00	0,00
0,00	0,00	0,00	0,00	0,00	0,00	0,00	1.700,00	3.595,10	1.895,10	0,00	5.298,00
0,00	0,00	0,00	0,00	0,00	0,00	0,00	16.600,00	79.855,10	63.255,10	0,00	5.298,00
0,00	0,00	0,00	0,00	0,00	0,00	0,00	16.600,00	79.855,10	63.255,10	0,00	5.298,00
0,00	0,00	0,00	0,00	0,00	0,00	0,00	89.600,00	184.808,05	165.208,05	70.000,00	215.242,22
0,00	138.432.373,75	138.432.373,75	0,00	138.432.373,75	0,00	0,00	539.083.760,00	639.955.260,56	100.871.500,56	0,00	125.894.449,19
0,00	138.432.373,75	138.432.373,75	0,00	138.432.373,75	0,00	0,00	539.083.760,00	639.955.260,56	100.871.500,56	0,00	125.894.449,19
0,00	0,00	0,00	0,00	0,00	0,00	0,00	2.000.000,00	0,00	0,00	2.000.000,00	7.598.976,00
0,00	0,00	0,00	0,00	0,00	0,00	0,00	2.000.000,00	0,00	0,00	2.000.000,00	7.598.976,00
0,00	138.432.373,75	138.432.373,75	0,00	138.432.373,75	0,00	0,00	541.083.760,00	639.955.260,56	100.871.500,56	2.000.000,00	133.493.425,19
220.136,53	16.519,80	16.516,52	3,28	16.519,80	0,00	0,00	458.500,00	362.622,66	0,00	95.877,34	33.760,61
220.136,53	16.519,80	16.516,52	3,28	16.519,80	0,00	0,00	458.500,00	362.622,66	0,00	95.877,34	33.760,61
0,00	0,00	0,00	0,00	0,00	0,00	0,00	3.700,00	13.765,93	10.065,93	0,00	0,00
0,00	0,00	0,00	0,00	0,00	0,00	0,00	123.800,00	463.996,79	340.196,79	0,00	0,00

XVI LEGISLATURA — DISEGNI DI LEGGE E RELAZIONI — DOCUMENTI

Raffronto alle previsioni in meno	Residui a inizio esercizio	GESTIONE DEI RESIDUI ATTIVI					GESTIONE DI CASSA				Totale dei residui attivi al termine dell'esercizio
		Riscossi	Rimasti da riscuotere	Totali	Variazioni		Previsione definitiva	Riscossioni	Differenze rispetto alle previsioni		
					in più	in meno			in più	in meno	
9 = (4 - 7)	10	11	12	13 = (11 + 12)	14 = (13 - 10)	15 = (10 - 13)	16	17 = (5 + 11)	18 = (17 - 16)	19 = (16 - 17)	20 = (6 + 12)
0,00	0,00	0,00	0,00	0,00	0,00	0,00	127.500,00	477.762,72	350.262,72	0,00	0,00
220.136,53	16.519,80	16.516,52	3,28	16.519,80	0,00	0,00	586.000,00	840.385,38	350.262,72	95.877,34	33.760,61
220.136,53	138.448.893,55	138.448.890,27	3,28	138.448.893,55	0,00	0,00	541.669.760,00	640.795.645,94	101.221.763,28	2.095.877,34	133.527.185,80
0,00	39.960,00	960,00	39.000,00	39.960,00	0,00	0,00	11.000,00	10.830,00	0,00	170,00	45.480,00
0,00	304.800,00	0,00	304.800,00	304.800,00	0,00	0,00	96.200,00	62.756,00	0,00	33.444,00	429.600,00
0,00	0,00	0,00	0,00	0,00	0,00	0,00	5.400,00	22.528,55	17.128,55	0,00	5.005,68
0,00	344.760,00	960,00	343.800,00	344.760,00	0,00	0,00	112.600,00	96.114,55	17.128,55	33.614,00	480.085,68
0,00	344.760,00	960,00	343.800,00	344.760,00	0,00	0,00	112.600,00	96.114,55	17.128,55	33.614,00	480.085,68
0,00	344.760,00	960,00	343.800,00	344.760,00	0,00	0,00	112.600,00	96.114,55	17.128,55	33.614,00	480.085,68
0,00	0,00	0,00	0,00	0,00	0,00	0,00	130.000,00	500.000,00	370.000,00	0,00	0,00
0,00	0,00	0,00	0,00	0,00	0,00	0,00	130.000,00	500.000,00	370.000,00	0,00	0,00
0,00	0,00	0,00	0,00	0,00	0,00	0,00	0,00	500.000,00	500.000,00	0,00	0,00
0,00	0,00	0,00	0,00	0,00	0,00	0,00	130.000,00	1.000.000,00	870.000,00	0,00	0,00
0,00	0,00	0,00	0,00	0,00	0,00	0,00	130.000,00	1.000.000,00	870.000,00	0,00	0,00
7.500.000,00	10.284.752,00	10.284.752,00	0,00	10.284.752,00	0,00	0,00	3.000.000,00	10.284.752,00	7.284.752,00	0,00	0,00
0,00	0,00	0,00	0,00	0,00	0,00	0,00	3.899.600,00	15.000.000,00	11.100.400,00	0,00	0,00
7.500.000,00	10.284.752,00	10.284.752,00	0,00	10.284.752,00	0,00	0,00	6.899.600,00	25.284.752,00	18.385.152,00	0,00	0,00
0,00	10.125.952,91	7.569.263,27	2.556.689,64	10.125.952,91	0,00	0,00	3.000.000,00	7.569.263,27	4.569.263,27	0,00	7.559.826,43
0,00	10.125.952,91	7.569.263,27	2.556.689,64	10.125.952,91	0,00	0,00	3.000.000,00	7.569.263,27	4.569.263,27	0,00	7.559.826,43
7.500.000,00	20.410.704,91	17.854.015,27	2.556.689,64	20.410.704,91	0,00	0,00	9.899.600,00	32.854.015,27	22.954.415,27	0,00	7.559.826,43
7.500.000,00	20.410.704,91	17.854.015,27	2.556.689,64	20.410.704,91	0,00	0,00	9.899.600,00	32.854.015,27	22.954.415,27	0,00	7.559.826,43
0,00	112.396,25	112.396,25	0,00	112.396,25	0,00	0,00	0,00	112.396,25	112.396,25	0,00	0,00
0,00	112.396,25	112.396,25	0,00	112.396,25	0,00	0,00	0,00	112.396,25	112.396,25	0,00	0,00
0,00	112.396,25	112.396,25	0,00	112.396,25	0,00	0,00	0,00	112.396,25	112.396,25	0,00	0,00

TITOLI / CATEGORIE		GESTIONE DI COMPETENZA							
		Previsioni				Somme accertate			Differenze rispetto
		Previsione iniziale	Variazioni in aumento	Variazioni in diminuzione	Previsione definitiva	Riscosse	Rimasti da riscuotere	Totale accertamenti	
1	2	3	4 = (1 + 2 - 3)	5	6	7 = (5 + 6)	8 = (7 - 4)		
13.202.2	Compensi per prestazioni di servizi tecnico-scientifici								
13.202.2.01	Entrate per prestazioni di servizi e vendita prodotti								
13.202.2.01.006	Prestazione di servizi e vendita di prodotti	0,00	0,00	0,00	0,00	0,00	0,00	0,00	0,00
	Totale categoria 13.202.2.01	0,00	0,00	0,00	0,00	0,00	0,00	0,00	0,00
	Totale Titolo II	0,00	0,00	0,00	0,00	0,00	0,00	0,00	0,00
13.202.3	Entrate diverse								
13.202.3.02	Altre entrate								
13.202.3.02.003	Recuperi e rimborsi diversi	0,00	0,00	0,00	0,00	14.619,45	0,00	14.619,45	14.619,45
	Totale categoria 13.202.3.02	0,00	0,00	0,00	0,00	14.619,45	0,00	14.619,45	14.619,45
	Totale Titolo III	0,00	0,00	0,00	0,00	14.619,45	0,00	14.619,45	14.619,45
	Totale C.d.R. 202	0,00	0,00	0,00	0,00	14.619,45	0,00	14.619,45	14.619,45
13.203	DCSPI - Supporto alle partecipazioni societarie e Convenzioni								
13.203.1	Trasferimenti								
13.203.1.03	Trasferimenti da altri Ministeri								
13.203.1.03.005	Finanziamenti ministeriali per le attività previste nel P.O.N.	0,00	184.467,21	0,00	184.467,21	184.467,21	0,00	184.467,21	0,00
	Totale categoria 13.203.1.03	0,00	184.467,21	0,00	184.467,21	184.467,21	0,00	184.467,21	0,00
	Totale Titolo I	0,00	184.467,21	0,00	184.467,21	184.467,21	0,00	184.467,21	0,00
13.203.2	Compensi per prestazioni di servizi tecnico-scientifici								
13.203.2.01	Entrate per prestazioni di servizi e vendita prodotti								
13.203.2.01.003	Ricerche e servizi commissionati da soggetti privati	0,00	156.933,00	0,00	156.933,00	156.933,00	0,00	156.933,00	0,00
	Totale categoria 13.203.2.01	0,00	156.933,00	0,00	156.933,00	156.933,00	0,00	156.933,00	0,00
	Totale Titolo II	0,00	156.933,00	0,00	156.933,00	156.933,00	0,00	156.933,00	0,00
13.203.3	Entrate diverse								
13.203.3.01	Redditi e proventi patrimoniali								
13.203.3.01.004	Entrate derivanti dallo sfruttamento dei brevetti e dalla valorizzazione dei risultati e dei trovati	0,00	0,00	0,00	0,00	0,00	0,00	0,00	0,00
	Totale categoria 13.203.3.01	0,00	0,00	0,00	0,00	0,00	0,00	0,00	0,00
	Totale Titolo III	0,00	0,00	0,00	0,00	0,00	0,00	0,00	0,00
	Totale C.d.R. 203	0,00	341.400,21	0,00	341.400,21	341.400,21	0,00	341.400,21	0,00
13.204	DCSPI - Programmi di formazione cofinanziati								
13.204.1	Trasferimenti								
13.204.1.05	Trasferimenti da Regioni ed Enti locali								
13.204.1.05.001	Finanziamenti delle Regioni per attivit� P.O.R. e per altre iniziative progettuali	0,00	0,00	0,00	0,00	0,00	0,00	0,00	0,00
13.204.1.05.002	Altri contributi delle regioni e degli enti locali	0,00	0,00	0,00	0,00	0,00	0,00	0,00	0,00
	Totale categoria 13.204.1.05	0,00	0,00	0,00	0,00	0,00	0,00	0,00	0,00
	Totale Titolo I	0,00	0,00	0,00	0,00	0,00	0,00	0,00	0,00
13.204.2	Compensi per prestazioni di servizi tecnico-scientifici								
13.204.2.01	Entrate per prestazioni di servizi e vendita prodotti								
13.204.2.01.003	Ricerche e servizi commissionati da soggetti privati	0,00	675.981,74	0,00	675.981,74	675.981,74	0,00	675.981,74	0,00
	Totale categoria 13.204.2.01	0,00	675.981,74	0,00	675.981,74	675.981,74	0,00	675.981,74	0,00

XVI LEGISLATURA — DISEGNI DI LEGGE E RELAZIONI — DOCUMENTI

Riferito alle previsioni in meno	Residui a inizio esercizio	GESTIONE DEI RESIDUI ATTIVI					GESTIONE DI CASSA				Totale dei residui attivi al termine dell'esercizio
		Riscossi	Rimasti da riscuotere	Totali	Variazioni		Previsione definitiva	Riscossioni	Differenze rispetto alle previsioni		
					in più.	in meno			in più	in meno	
9 = (4 - 7)	10	11	12	13 = (11 + 12)	14 = (13 - 10)	15 = (10 - 13)	16	17 = (5 + 11)	18 = (17 - 16)	19 = (16 - 17)	20 = (6 + 12)
0,00	15.346,44	2.981,77	12.364,67	15.346,44	0,00	0,00	3.000,00	-2.981,77	0,00	18,23	12.364,67
0,00	15.346,44	2.981,77	12.364,67	15.346,44	0,00	0,00	3.000,00	2.981,77	0,00	18,23	12.364,67
0,00	15.346,44	2.981,77	12.364,67	15.346,44	0,00	0,00	3.000,00	2.981,77	0,00	18,23	12.364,67
0,00	0,00	0,00	0,00	0,00	0,00	0,00	3.900,00	14.619,45	10.719,45	0,00	0,00
0,00	0,00	0,00	0,00	0,00	0,00	0,00	3.900,00	14.619,45	10.719,45	0,00	0,00
0,00	0,00	0,00	0,00	0,00	0,00	0,00	3.900,00	14.619,45	10.719,45	0,00	0,00
0,00	127.742,69	115.378,02	12.364,67	127.742,69	0,00	0,00	6.900,00	129.997,47	123.115,70	18,23	12.364,67
0,00	1.508.950,34	1.432.654,36	76.295,98	1.508.950,34	0,00	0,00	400.000,00	1.617.121,57	1.217.121,57	0,00	76.295,98
0,00	1.508.950,34	1.432.654,36	76.295,98	1.508.950,34	0,00	0,00	400.000,00	1.617.121,57	1.217.121,57	0,00	76.295,98
0,00	1.508.950,34	1.432.654,36	76.295,98	1.508.950,34	0,00	0,00	400.000,00	1.617.121,57	1.217.121,57	0,00	76.295,98
0,00	0,00	0,00	0,00	0,00	0,00	0,00	30.600,00	156.933,00	126.333,00	0,00	0,00
0,00	0,00	0,00	0,00	0,00	0,00	0,00	30.600,00	156.933,00	126.333,00	0,00	0,00
0,00	0,00	0,00	0,00	0,00	0,00	0,00	30.600,00	156.933,00	126.333,00	0,00	0,00
0,00	0,00	0,00	0,00	0,00	0,00	0,00	30.600,00	156.933,00	126.333,00	0,00	0,00
0,00	74.401,26	0,00	74.401,26	74.401,26	0,00	0,00	86.000,00	0,00	0,00	86.000,00	74.401,26
0,00	74.401,26	0,00	74.401,26	74.401,26	0,00	0,00	86.000,00	0,00	0,00	86.000,00	74.401,26
0,00	74.401,26	0,00	74.401,26	74.401,26	0,00	0,00	86.000,00	0,00	0,00	86.000,00	74.401,26
0,00	74.401,26	0,00	74.401,26	74.401,26	0,00	0,00	86.000,00	0,00	0,00	86.000,00	74.401,26
0,00	1.583.351,60	1.432.654,36	150.697,24	1.583.351,60	0,00	0,00	516.600,00	1.774.054,57	1.343.454,57	86.000,00	150.697,24
0,00	16.469,99	16.469,99	0,00	16.469,99	0,00	0,00	3.000,00	16.469,99	13.469,99	0,00	0,00
0,00	314.916,33	0,00	314.916,33	314.916,33	0,00	0,00	65.000,00	0,00	0,00	65.000,00	314.916,33
0,00	331.386,32	16.469,99	314.916,33	331.386,32	0,00	0,00	68.000,00	16.469,99	13.469,99	65.000,00	314.916,33
0,00	331.386,32	16.469,99	314.916,33	331.386,32	0,00	0,00	68.000,00	16.469,99	13.469,99	65.000,00	314.916,33
0,00	0,00	0,00	0,00	0,00	0,00	0,00	132.000,00	675.981,74	543.981,74	0,00	0,00
0,00	0,00	0,00	0,00	0,00	0,00	0,00	132.000,00	675.981,74	543.981,74	0,00	0,00

TITOLI / CATEGORIE		GESTIONE DI COMPETENZA							
Codice	Denominazione	Previsioni				Somme accertate		Differenze rispetti	
		Previsione iniziale	Variazioni in aumento	Variazioni in diminuzione	Previsione definitiva	Riscosse	Rimasti da riscuotere	Totale accertamenti	Differenze in più
		1	2	3	4 = (1 + 2 - 3)	5	6	7 = (5 + 6)	8 = (7 - 4)
	Totale Titolo II	0,00	675.981,74	0,00	675.981,74	675.981,74	0,00	675.981,74	0,00
	<i>Totale C.d.R. 204</i>	0,00	675.981,74	0,00	675.981,74	675.981,74	0,00	675.981,74	0,00
13.301	<i>DG - Accordi e Relazioni Internazionali</i>								
13.301.1	Trasferimenti								
13.301.1.02	Trasferimenti dal M.I.U.R.								
13.301.1.02.004	Finanziamento del M.I.U.R. relativi a FIRB, FISR, PRIN, FAR, progetti strategici e di diffus. cultura scient.	0,00	11.319,00	0,00	11.319,00	11.319,00	0,00	11.319,00	0,00
13.301.1.02.010	Contributo M.I.U.R. per spese complessive per esigenze del Laboratorio luce sincrotrone di Grenoble	0,00	7.746.853,48	0,00	7.746.853,48	7.746.853,48	0,00	7.746.853,48	0,00
	Totale categoria 13.301.1.02	0,00	7.758.172,48	0,00	7.758.172,48	7.758.172,48	0,00	7.758.172,48	0,00
13.301.1.04	Trasferimenti da UE								
13.301.1.04.004	Finanziamenti da altre iniziative U.E.	0,00	7.286,00	0,00	7.286,00	7.286,00	0,00	7.286,00	0,00
	Totale categoria 13.301.1.04	0,00	7.286,00	0,00	7.286,00	7.286,00	0,00	7.286,00	0,00
	Totale Titolo I	0,00	7.765.458,48	0,00	7.765.458,48	7.765.458,48	0,00	7.765.458,48	0,00
13.301.3	Entrate diverse								
13.301.3.02	Altre entrate								
13.301.3.02.003	Recuperi e rimborsi diversi	0,00	0,00	0,00	0,00	8.438,14	500,25	8.938,39	8.938,39
	Totale categoria 13.301.3.02	0,00	0,00	0,00	0,00	8.438,14	500,25	8.938,39	8.938,39
	Totale Titolo III	0,00	0,00	0,00	0,00	8.438,14	500,25	8.938,39	8.938,39
	<i>Totale C.d.R. 301</i>	0,00	7.765.458,48	0,00	7.765.458,48	7.773.896,62	500,25	7.774.396,87	8.938,39
13.304	<i>DG - Attività e Relazioni con Istituzioni Europee</i>								
13.304.1	Trasferimenti								
13.304.1.04	Trasferimenti da UE								
13.304.1.04.002	Finanziamenti da Programma Quadro Ricerca U.E.	0,00	31.545,15	0,00	31.545,15	31.545,15	0,00	31.545,15	0,00
13.304.1.04.003	Finanziamenti da parte di organismi internazionali	0,00	146.497,44	0,00	146.497,44	146.497,44	0,00	146.497,44	0,00
	Totale categoria 13.304.1.04	0,00	178.042,59	0,00	178.042,59	178.042,59	0,00	178.042,59	0,00
	Totale Titolo I	0,00	178.042,59	0,00	178.042,59	178.042,59	0,00	178.042,59	0,00
	<i>Totale C.d.R. 304</i>	0,00	178.042,59	0,00	178.042,59	178.042,59	0,00	178.042,59	0,00
13.305	<i>DCSPI - Pubblicazioni e informazioni scientifiche</i>								
13.305.2	Compensi per prestazioni di servizi tecnico-scientifici								
13.305.2.01	Entrate per prestazioni di servizi e vendita prodotti								
13.305.2.01.007	Vendita di pubblicazioni	0,00	0,00	0,00	0,00	0,00	0,00	0,00	0,00
	Totale categoria 13.305.2.01	0,00	0,00	0,00	0,00	0,00	0,00	0,00	0,00
	Totale Titolo II	0,00	0,00	0,00	0,00	0,00	0,00	0,00	0,00
	<i>Totale C.d.R. 305</i>	0,00	0,00	0,00	0,00	0,00	0,00	0,00	0,00
13.402	<i>DCSGR - Concorsi</i>								
13.402.3	Entrate diverse								
13.402.3.02	Altre entrate								
13.402.3.02.003	Recuperi e rimborsi diversi	0,00	0,00	0,00	0,00	1.660,35	0,00	1.660,35	1.660,35
	Totale categoria 13.402.3.02	0,00	0,00	0,00	0,00	1.660,35	0,00	1.660,35	1.660,35
	Totale Titolo III	0,00	0,00	0,00	0,00	1.660,35	0,00	1.660,35	1.660,35

XVI LEGISLATURA — DISEGNI DI LEGGE E RELAZIONI — DOCUMENTI

Totale alle previsioni in meno	Residui a inizio esercizio	GESTIONE DEI RESIDUI ATTIVI					GESTIONE DI CASSA				Totale dei residui attivi al termine dell'esercizio
		Riscossi	Rimasti da riscuotere	Totali	Variazioni		Previsione definitiva	Riscossioni	Differenze rispetto alle previsioni		
					in più	in meno			in più	in meno	
9 = (4 - 7)	10	11	12	13 = (11 + 12)	14 = (13 - 10)	15 = (10 - 13)	16	17 = (5 + 11)	18 = (17 - 16)	19 = (16 - 17)	20 = (6 + 12)
0,00	0,00	0,00	0,00	0,00	0,00	0,00	132.000,00	675.981,74	543.981,74	0,00	0,00
0,00	331.386,32	16.469,99	314.916,33	331.386,32	0,00	0,00	200.000,00	692.451,73	557.451,73	65.000,00	314.916,33
0,00	0,00	0,00	0,00	0,00	0,00	0,00	0,00	11.319,00	11.319,00	0,00	0,00
0,00	0,00	0,00	0,00	0,00	0,00	0,00	88.900,00	7.746.853,48	7.657.953,48	0,00	0,00
0,00	0,00	0,00	0,00	0,00	0,00	0,00	88.900,00	7.758.172,48	7.669.272,48	0,00	0,00
0,00	0,00	0,00	0,00	0,00	0,00	0,00	0,00	7.286,00	7.286,00	0,00	0,00
0,00	0,00	0,00	0,00	0,00	0,00	0,00	0,00	7.286,00	7.286,00	0,00	0,00
0,00	0,00	0,00	0,00	0,00	0,00	0,00	88.900,00	7.765.458,48	7.676.558,48	0,00	0,00
0,00	1.605,00	1.605,00	0,00	1.605,00	0,00	0,00	2.800,00	10.043,14	7.243,14	0,00	500,25
0,00	1.605,00	1.605,00	0,00	1.605,00	0,00	0,00	2.800,00	10.043,14	7.243,14	0,00	500,25
0,00	1.605,00	1.605,00	0,00	1.605,00	0,00	0,00	2.800,00	10.043,14	7.243,14	0,00	500,25
0,00	1.605,00	1.605,00	0,00	1.605,00	0,00	0,00	91.700,00	7.775.501,62	7.683.801,62	0,00	500,25
0,00	0,00	0,00	0,00	0,00	0,00	0,00	0,00	31.545,15	31.545,15	0,00	0,00
0,00	0,00	0,00	0,00	0,00	0,00	0,00	0,00	146.497,44	146.497,44	0,00	0,00
0,00	0,00	0,00	0,00	0,00	0,00	0,00	0,00	178.042,59	178.042,59	0,00	0,00
0,00	0,00	0,00	0,00	0,00	0,00	0,00	0,00	178.042,59	178.042,59	0,00	0,00
0,00	0,00	0,00	0,00	0,00	0,00	0,00	0,00	178.042,59	178.042,59	0,00	0,00
0,00	6.965,93	5.572,21	1.393,72	6.965,93	0,00	0,00	1.400,00	5.572,21	4.172,21	0,00	1.393,72
0,00	6.965,93	5.572,21	1.393,72	6.965,93	0,00	0,00	1.400,00	5.572,21	4.172,21	0,00	1.393,72
0,00	6.965,93	5.572,21	1.393,72	6.965,93	0,00	0,00	1.400,00	5.572,21	4.172,21	0,00	1.393,72
0,00	6.965,93	5.572,21	1.393,72	6.965,93	0,00	0,00	1.400,00	5.572,21	4.172,21	0,00	1.393,72
0,00	0,00	0,00	0,00	0,00	0,00	0,00	400,00	1.660,35	1.260,35	0,00	0,00
0,00	0,00	0,00	0,00	0,00	0,00	0,00	400,00	1.660,35	1.260,35	0,00	0,00
0,00	0,00	0,00	0,00	0,00	0,00	0,00	400,00	1.660,35	1.260,35	0,00	0,00

XVI LEGISLATURA — DISEGNI DI LEGGE E RELAZIONI — DOCUMENTI

Riferimento alle previsioni in meno	Residui a inizio esercizio	GESTIONE DEI RESIDUI ATTIVI					GESTIONE DI CASSA				Totale dei residui attivi al termine dell'esercizio
		Riscossi	Rimasti da riscuotere	Totali	Variazioni		Previsione definitiva	Riscossioni	Differenze rispetto alle previsioni		
					in più	in meno			in più	in meno	
9 = (4 - 7)	10	11	12	13 = (11 + 12)	14 = (13 - 10)	15 = (10 - 13)	16	17 = (5 + 11)	18 = (17 - 16)	19 = (16 - 17)	20 = (6 + 12)
0,00	0,00	0,00	0,00	0,00	0,00	0,00	400,00	1.660,35	1.260,35	0,00	0,00
0,00	0,00	0,00	0,00	0,00	0,00	0,00	7.500.000,00	28.005.995,00	20.505.995,00	0,00	0,00
0,00	0,00	0,00	0,00	0,00	0,00	0,00	7.500.000,00	28.005.995,00	20.505.995,00	0,00	0,00
0,00	0,00	0,00	0,00	0,00	0,00	0,00	7.500.000,00	28.005.995,00	20.505.995,00	0,00	0,00
0,00	0,00	0,00	0,00	0,00	0,00	0,00	500,00	419,51	0,00	80,49	0,00
0,00	0,00	0,00	0,00	0,00	0,00	0,00	500,00	419,51	0,00	80,49	0,00
0,00	650.486,47	104.945,52	545.540,95	650.486,47	0,00	0,00	1.316.700,00	4.337.290,06	3.020.590,06	0,00	598.127,60
0,00	650.486,47	104.945,52	545.540,95	650.486,47	0,00	0,00	1.316.700,00	4.337.290,06	3.020.590,06	0,00	598.127,60
0,00	650.486,47	104.945,52	545.540,95	650.486,47	0,00	0,00	1.317.200,00	4.337.709,57	3.020.590,06	80,49	598.127,60
0,00	0,00	0,00	0,00	0,00	0,00	0,00	0,00	21.680,97	21.680,97	0,00	0,00
0,00	0,00	0,00	0,00	0,00	0,00	0,00	0,00	21.680,97	21.680,97	0,00	0,00
0,00	0,00	0,00	0,00	0,00	0,00	0,00	0,00	21.680,97	21.680,97	0,00	0,00
0,00	650.486,47	104.945,52	545.540,95	650.486,47	0,00	0,00	8.817.200,00	32.365.385,54	23.548.266,03	80,49	598.127,60
0,00	500,00	500,00	0,00	500,00	0,00	0,00	4.391.000,00	16.454.449,98	12.063.449,98	0,00	4.216,00
0,00	500,00	500,00	0,00	500,00	0,00	0,00	4.391.000,00	16.454.449,98	12.063.449,98	0,00	4.216,00
0,00	500,00	500,00	0,00	500,00	0,00	0,00	4.391.000,00	16.454.449,98	12.063.449,98	0,00	4.216,00
0,00	0,00	0,00	0,00	0,00	0,00	0,00	0,00	2.024,37	2.024,37	0,00	0,00
0,00	0,00	0,00	0,00	0,00	0,00	0,00	0,00	2.024,37	2.024,37	0,00	0,00
0,00	0,00	0,00	0,00	0,00	0,00	0,00	0,00	2.024,37	2.024,37	0,00	0,00
0,00	500,00	500,00	0,00	500,00	0,00	0,00	4.391.000,00	16.456.474,35	12.065.474,35	0,00	4.216,00
0,00	1.471.371,99	0,00	1.471.371,99	1.471.371,99	0,00	0,00	400.000,00	0,00	0,00	400.000,00	1.471.371,99
0,00	1.471.371,99	0,00	1.471.371,99	1.471.371,99	0,00	0,00	400.000,00	0,00	0,00	400.000,00	1.471.371,99
0,00	10.160.000,00	0,00	10.160.000,00	10.160.000,00	0,00	0,00	2.000.000,00	0,00	0,00	2.000.000,00	10.160.000,00

TITOLI / CATEGORIE		GESTIONE DI COMPETENZA							
Codice	Denominazione	Previsioni				Somme accertate			Differenze rispet
		Previsione iniziale	Variazioni in aumento	Variazioni in diminuzione	Previsione definitiva	Riscosse	Rimasti da riscuotere	Totale accertamenti	in più
		1	2	3	4 = (1 + 2 - 3)	5	6	7 = (5 + 6)	8 = (7 - 4)
	Totale categoria 13.405.1.05	0,00	0,00	0,00	0,00	0,00	0,00	0,00	0,00
	Totale Titolo I	0,00	0,00	0,00	0,00	0,00	0,00	0,00	0,00
13.405.3	Entrate diverse								
13.405.3.01	Redditi e proventi patrimoniali								
13.405.3.01.002	Locazione di immobili e proventi per uso di locali dati in comodato	0,00	0,00	0,00	0,00	82.041,00	24.955,00	106.996,00	106.996,00
	Totale categoria 13.405.3.01	0,00	0,00	0,00	0,00	82.041,00	24.955,00	106.996,00	106.996,00
13.405.3.02	Altre entrate								
13.405.3.02.003	Recuperi e rimborsi diversi	0,00	834,55	0,00	834,55	834,55	0,00	834,55	0,00
	Totale categoria 13.405.3.02	0,00	834,55	0,00	834,55	834,55	0,00	834,55	0,00
	Totale Titolo III	0,00	834,55	0,00	834,55	82.875,55	24.955,00	107.830,55	106.996,00
13.405.4	Alienazioni patrimoniali e riscossione di crediti								
13.405.4.01	Entrate per alienazione di beni								
13.405.4.01.001	Entrate derivanti dalla alienazione di immobili e diritti reali	14.000.000,00	1.500.000,00	0,00	15.500.000,00	1.950.100,00	0,00	1.950.100,00	0,00
	Totale categoria 13.405.4.01	14.000.000,00	1.500.000,00	0,00	15.500.000,00	1.950.100,00	0,00	1.950.100,00	0,00
	Totale Titolo IV	14.000.000,00	1.500.000,00	0,00	15.500.000,00	1.950.100,00	0,00	1.950.100,00	0,00
13.405.5	Ricorso al mercato finanziario								
13.405.5.01	Accensione di mutui								
13.405.5.01.001	Accensione di mutui	25.000.000,00	0,00	0,00	25.000.000,00	25.000.000,00	0,00	25.000.000,00	0,00
	Totale categoria 13.405.5.01	25.000.000,00	0,00	0,00	25.000.000,00	25.000.000,00	0,00	25.000.000,00	0,00
	Totale Titolo V	25.000.000,00	0,00	0,00	25.000.000,00	25.000.000,00	0,00	25.000.000,00	0,00
	Totale C.d.R. 405	39.000.000,00	1.500.834,55	0,00	40.500.834,55	27.032.975,55	24.955,00	27.057.930,55	106.996,00
13.406	DCSPI - Servizi Generali della Sede Centrale								
13.406.3	Entrate diverse								
13.406.3.02	Altre entrate								
13.406.3.02.003	Recuperi e rimborsi diversi	0,00	0,00	0,00	0,00	41,65	0,00	41,65	41,65
	Totale categoria 13.406.3.02	0,00	0,00	0,00	0,00	41,65	0,00	41,65	41,65
	Totale Titolo III	0,00	0,00	0,00	0,00	41,65	0,00	41,65	41,65
	Totale C.d.R. 406	0,00	0,00	0,00	0,00	41,65	0,00	41,65	41,65
13.407	DCSGR - Ufficio monitoraggio delle risorse e ragioneria della struttura amministrativa centrale								
13.407.3	Entrate diverse								
13.407.3.02	Altre entrate								
13.407.3.02.003	Recuperi e rimborsi diversi	0,00	0,00	0,00	0,00	24.218,44	0,00	24.218,44	24.218,44
	Totale categoria 13.407.3.02	0,00	0,00	0,00	0,00	24.218,44	0,00	24.218,44	24.218,44
	Totale Titolo III	0,00	0,00	0,00	0,00	24.218,44	0,00	24.218,44	24.218,44
	Totale C.d.R. 407	0,00	0,00	0,00	0,00	24.218,44	0,00	24.218,44	24.218,44
13.408	DCSGR - Contenzioso del Lavoro								
13.408.3	Entrate diverse								
13.408.3.02	Altre entrate								
13.408.3.02.003	Recuperi e rimborsi diversi	0,00	0,00	0,00	0,00	316.590,95	0,00	316.590,95	316.590,95
	Totale categoria 13.408.3.02	0,00	0,00	0,00	0,00	316.590,95	0,00	316.590,95	316.590,95

XVI LEGISLATURA — DISEGNI DI LEGGE E RELAZIONI — DOCUMENTI

Totale alle previsioni in meno	Residui a inizio esercizio	GESTIONE DEI RESIDUI ATTIVI					GESTIONE DI CASSA				Totale dei residui attivi al termine dell'esercizio
		Riscossi	Rimasti da riscuotere	Totali	Variazioni		Previsione definitiva	Riscossioni	Differenze rispetto alle previsioni		
					in più	in meno			in più	in meno	
9 = (4 - 7)	10	11	12	13 = (11 + 12)	14 = (13 - 10)	15 = (10 - 13)	16	17 = (5 + 11)	18 = (17 - 16)	19 = (16 - 17)	20 = (6 + 12)
0,00	10.160.000,00	0,00	10.160.000,00	10.160.000,00	0,00	0,00	2.000.000,00	0,00	0,00	2.000.000,00	10.160.000,00
0,00	11.631.371,99	0,00	11.631.371,99	11.631.371,99	0,00	0,00	2.400.000,00	0,00	0,00	2.400.000,00	11.631.371,99
0,00	10.135,09	10.135,09	0,00	10.135,09	0,00	0,00	135.500,00	92.176,09	0,00	43.323,91	24.955,00
0,00	10.135,09	10.135,09	0,00	10.135,09	0,00	0,00	135.500,00	92.176,09	0,00	43.323,91	24.955,00
0,00	0,00	0,00	0,00	0,00	0,00	0,00	200,00	834,55	634,55	0,00	0,00
0,00	0,00	0,00	0,00	0,00	0,00	0,00	200,00	834,55	634,55	0,00	0,00
0,00	10.135,09	10.135,09	0,00	10.135,09	0,00	0,00	135.700,00	93.010,64	634,55	43.323,91	24.955,00
13.549.900,00	10.032.000,00	10.032.000,00	0,00	10.032.000,00	0,00	0,00	300.000,00	11.982.100,00	11.682.100,00	0,00	0,00
13.549.900,00	10.032.000,00	10.032.000,00	0,00	10.032.000,00	0,00	0,00	300.000,00	11.982.100,00	11.682.100,00	0,00	0,00
13.549.900,00	10.032.000,00	10.032.000,00	0,00	10.032.000,00	0,00	0,00	300.000,00	11.982.100,00	11.682.100,00	0,00	0,00
0,00	0,00	0,00	0,00	0,00	0,00	0,00	25.000.000,00	25.000.000,00	0,00	0,00	0,00
0,00	0,00	0,00	0,00	0,00	0,00	0,00	25.000.000,00	25.000.000,00	0,00	0,00	0,00
0,00	0,00	0,00	0,00	0,00	0,00	0,00	25.000.000,00	25.000.000,00	0,00	0,00	0,00
13.549.900,00	21.673.507,08	10.042.135,09	11.631.371,99	21.673.507,08	0,00	0,00	27.835.700,00	37.075.110,64	11.682.734,55	2.443.323,91	11.656.326,99
0,00	0,00	0,00	0,00	0,00	0,00	0,00	0,00	41,65	41,65	0,00	0,00
0,00	0,00	0,00	0,00	0,00	0,00	0,00	0,00	41,65	41,65	0,00	0,00
0,00	0,00	0,00	0,00	0,00	0,00	0,00	0,00	41,65	41,65	0,00	0,00
0,00	0,00	0,00	0,00	0,00	0,00	0,00	0,00	41,65	41,65	0,00	0,00
0,00	0,00	0,00	0,00	0,00	0,00	0,00	6.500,00	24.218,44	17.718,44	0,00	0,00
0,00	0,00	0,00	0,00	0,00	0,00	0,00	6.500,00	24.218,44	17.718,44	0,00	0,00
0,00	0,00	0,00	0,00	0,00	0,00	0,00	6.500,00	24.218,44	17.718,44	0,00	0,00
0,00	0,00	0,00	0,00	0,00	0,00	0,00	6.500,00	24.218,44	17.718,44	0,00	0,00
0,00	326,37	326,37	0,00	326,37	0,00	0,00	84.600,00	316.917,32	232.317,32	0,00	0,00
0,00	326,37	326,37	0,00	326,37	0,00	0,00	84.600,00	316.917,32	232.317,32	0,00	0,00

TITOLO / CATEGORIE		GESTIONE DI COMPETENZA							
		Previsioni				Somme accertate			Differenze rispet
Codice	Denominazione	Previsione iniziale	Variazioni in aumento	Variazioni in diminuzione	Previsione definitiva	Riscosse	Rimasti da riscuotere	Totale accertamenti	in più
		1	2	3	4 = (1 + 2 - 3)	5	6	7 = (5 + 6)	8 = (7 - 4)
	Totale Titolo III	0,00	0,00	0,00	0,00	316.590,95	0,00	316.590,95	316.590,95
	<i>Totale C.d.R. 408</i>	0,00	0,00	0,00	0,00	316.590,95	0,00	316.590,95	316.590,95
	13.411 DCSPI - Sistemi Informativi								
	13.411.1 Trasferimenti								
	13.411.1.04 Trasferimenti da UE								
13.411.1.04.003	Finanziamenti da parte di organismi internazionali	0,00	14.150,00	0,00	14.150,00	3.904,39	10.245,61	14.150,00	0,00
	Totale categoria 13.411.1.04	0,00	14.150,00	0,00	14.150,00	3.904,39	10.245,61	14.150,00	0,00
	Totale Titolo I	0,00	14.150,00	0,00	14.150,00	3.904,39	10.245,61	14.150,00	0,00
	<i>Totale C.d.R. 411</i>	0,00	14.150,00	0,00	14.150,00	3.904,39	10.245,61	14.150,00	0,00
	13.413 DCSPI - Prevenzione e protezione								
	13.413.2 Compensi per prestazioni di servizi tecnico-scientifici								
	13.413.2.01 Entrate per prestazioni di servizi e vendita prodotti								
13.413.2.01.006	Prestazione di servizi e vendita di prodotti	0,00	21.600,00	0,00	21.600,00	21.600,00	0,00	21.600,00	0,00
	Totale categoria 13.413.2.01	0,00	21.600,00	0,00	21.600,00	21.600,00	0,00	21.600,00	0,00
	Totale Titolo II	0,00	21.600,00	0,00	21.600,00	21.600,00	0,00	21.600,00	0,00
	<i>Totale C.d.R. 413</i>	0,00	21.600,00	0,00	21.600,00	21.600,00	0,00	21.600,00	0,00
	Totale 13 - AMMINISTRAZIONE DELL'ENTE	593.311.652,00	32.570.460,06	0,00	625.882.112,06	603.728.064,58	138.974.350,72	742.702.415,30	138.090.339,77
	TOTALE ENTRATE	720.195.142,23	178.197.635,50	49.154.159,91	849.238.617,82	750.703.737,30	215.355.183,76	966.058.921,06	138.493.498,96
	13.000.6 Partite di giro								
	13.000.6.01 Partite di giro varie								
13.000.6.01.002	Ritenute previdenziali ed assistenziali	110.000.000,00	20.000.000,00	0,00	130.000.000,00	130.142.251,66	40.955,91	130.183.207,57	183.207,57
13.000.6.01.003	Ritenute erariali	120.000.000,00	25.000.000,00	0,00	145.000.000,00	145.311.419,38	54.276,85	145.365.696,23	365.696,23
13.000.6.01.004	Ritenute varie	10.000.000,00	0,00	0,00	10.000.000,00	6.755.192,54	33.750,53	6.788.943,07	0,00
13.000.6.01.005	Versamento e restituzione di depositi e cauzioni provvisorie	0,00	0,00	0,00	0,00	0,00	0,00	0,00	0,00
13.000.6.01.006	Estinzione fondi economici	3.000.000,00	0,00	0,00	3.000.000,00	2.586.454,28	221.395,72	2.807.850,00	0,00
13.000.6.01.007	Anticipazioni e partite di giro varie	7.000.000,00	50.000.000,00	0,00	57.000.000,00	53.468.484,64	2.977.886,29	56.446.370,93	0,00
	Totale categoria 13.000.6.01	250.000.000,00	95.000.000,00	0,00	345.000.000,00	338.263.802,50	3.328.265,30	341.592.067,80	548.903,80
	Totale Titolo VI	250.000.000,00	95.000.000,00	0,00	345.000.000,00	338.263.802,50	3.328.265,30	341.592.067,80	548.903,80
	TOTALE GENERALE DELLE ENTRATE	970.195.142,23	273.197.635,50	49.154.159,91	1.194.238.617,82	1.088.967.539,80	218.683.449,06	1.307.650.988,86	139.042.402,76

XVI LEGISLATURA — DISEGNI DI LEGGE E RELAZIONI — DOCUMENTI

Totale alle previsioni in meno	Residui a inizio esercizio	GESTIONE DEI RESIDUI ATTIVI					GESTIONE DI CASSA				Totale dei residui attivi al termine dell'esercizio
		Riscosti	Rimasti da riscuotere	Totali	Variazioni		Previsione definitiva	Riscossioni	Differenze rispetto alle previsioni		
					in più	in meno			in più	in meno	
9 = (4 - 7)	10	11	12	13 = (11 + 12)	14 = (13 - 10)	15 = (10 - 13)	16	17 = (5 + 11)	18 = (17 - 16)	19 = (16 - 17)	20 = (6 + 12)
0,00	326,37	326,37	0,00	326,37	0,00	0,00	84.600,00	316.917,32	232.317,32	0,00	0,00
0,00	326,37	326,37	0,00	326,37	0,00	0,00	84.600,00	316.917,32	232.317,32	0,00	0,00
0,00	0,00	0,00	0,00	0,00	0,00	0,00	0,00	3.904,39	3.904,39	0,00	-10.245,61
0,00	0,00	0,00	0,00	0,00	0,00	0,00	0,00	3.904,39	3.904,39	0,00	10.245,61
0,00	0,00	0,00	0,00	0,00	0,00	0,00	0,00	3.904,39	3.904,39	0,00	10.245,61
0,00	0,00	0,00	0,00	0,00	0,00	0,00	0,00	3.904,39	3.904,39	0,00	10.245,61
0,00	0,00	0,00	0,00	0,00	0,00	0,00	4.200,00	21.600,00	17.400,00	0,00	0,00
0,00	0,00	0,00	0,00	0,00	0,00	0,00	4.200,00	21.600,00	17.400,00	0,00	0,00
0,00	0,00	0,00	0,00	0,00	0,00	0,00	4.200,00	21.600,00	17.400,00	0,00	0,00
0,00	0,00	0,00	0,00	0,00	0,00	0,00	4.200,00	21.600,00	17.400,00	0,00	0,00
21.270.036,53	183.580.229,92	168.023.452,10	15.556.777,82	183.580.229,92	0,00	0,00	593.857.760,00	771.751.516,68	182.687.670,65	4.793.913,97	154.531.128,54
21.673.195,72	338.622.837,40	251.820.690,79	86.729.478,00	338.550.168,79	0,00	72.668,61	843.073.800,00	1.002.524.428,09	238.937.856,14	79.498.152,03	302.084.661,76
0,00	45.613,54	45.114,70	498,84	45.613,54	0,00	0,00	78.500.000,00	130.187.366,36	51.687.366,36	0,00	41.454,75
0,00	47.911,76	46.360,59	1.551,17	47.911,76	0,00	0,00	87.650.000,00	145.357.779,97	57.707.779,97	0,00	55.828,02
3.211.056,93	163.295,41	12.055,79	151.239,62	163.295,41	0,00	0,00	4.200.000,00	6.767.248,33	2.567.248,33	0,00	184.990,15
0,00	4.446,06	0,00	4.446,06	4.446,06	0,00	0,00	2.200,00	0,00	0,00	2.200,00	4.446,06
192.150,00	282.121,72	282.121,72	0,00	282.121,72	0,00	0,00	1.844.000,00	2.868.576,00	1.024.576,00	0,00	221.395,72
553.629,07	1.175.572,30	860.551,28	315.021,02	1.175.572,30	0,00	0,00	34.730.000,00	54.329.035,92	19.599.035,92	0,00	3.292.907,31
3.956.836,00	1.718.960,79	1.246.204,08	472.756,71	1.718.960,79	0,00	0,00	206.926.200,00	339.510.006,58	132.586.006,58	2.200,00	3.801.022,01
3.956.836,00	1.718.960,79	1.246.204,08	472.756,71	1.718.960,79	0,00	0,00	206.926.200,00	339.510.006,58	132.586.006,58	2.200,00	3.801.022,01
25.630.031,72	340.341.798,19	253.066.894,87	87.202.234,71	340.269.129,58	0,00	72.668,61	1.050.000.000,00	1.342.034.434,67	371.523.862,72	79.500.352,03	305.885.683,77

PAGINA BIANCA

Il Rendiconto finanziario gestionale

Parte uscite

RENDICONTO FINANZIARIO GE

Parte Us

TITOLI / CATEGORIE		GESTIONE DI COMPETENZA							
Codice	Denominazione	Previsioni				Somme impegnate			Differenze rispet
		Previsione iniziale	Variazioni in aumento	Variazioni in diminuzione	Previsione definitiva	Pagate	Rimasti da pagare	Totale impegni	in più
		1	2	3	4 = (1 + 2 - 3)	5	6	7 = (5 + 6)	8 = (7 - 4)
01	TERRA E AMBIENTE								
<i>01.001</i>									
01.001.1	Spese correnti								
01.001.1.02	Spese per il personale								
01.001.1.02.061	Missioni del personale dipendente ed assimilato	5.500,00	4.000,00	0,00	9.500,00	7.621,70	1.878,30	9.500,00	0,00
01.001.1.02.065	Corsi di formazione del personale non ricompresi nel programma di cui ai CC.C.N.L.	0,00	85,00	0,00	85,00	0,00	85,00	85,00	0,00
	Totale categoria 01.001.1.02	5.500,00	4.085,00	0,00	9.585,00	7.621,70	1.963,30	9.585,00	0,00
01.001.1.03	Beni di consumo e servizi								
01.001.1.03.101	Spese d'ufficio	500,00	650,00	0,00	1.150,00	1.100,00	50,00	1.150,00	0,00
01.001.1.03.104	Spese telefoniche e canoni di trasmissione dati	0,00	2.608,00	0,00	2.608,00	0,00	2.608,00	2.608,00	0,00
01.001.1.03.110	Noleggio apparecchiature	2.000,00	0,00	142,40	1.857,60	1.857,60	0,00	1.857,60	0,00
01.001.1.03.124	Altre prestazioni da terzi	0,00	0,00	0,00	0,00	0,00	0,00	0,00	0,00
	Totale categoria 01.001.1.03	2.500,00	3.258,00	142,40	5.615,60	2.957,60	2.658,00	5.615,60	0,00
01.001.1.04	Beni, servizi e prestazioni tecnico-scientifici								
01.001.1.04.102	Materiale di consumo di laboratorio	2.500,00	407,40	1.000,00	1.907,40	1.020,23	887,17	1.907,40	0,00
01.001.1.04.116	Convegni e stampa di atti, mostre ed altre attività di promozione ed immagine	0,00	1.000,00	0,00	1.000,00	1.000,00	0,00	1.000,00	0,00
01.001.1.04.119	Contratti d'opera e collaborazioni coordinate e continuative	0,00	0,00	0,00	0,00	0,00	0,00	0,00	0,00
01.001.1.04.130	Manutenzione di attrezzature tecniche, macchine e strumentazione scientifica	1.092,46	0,00	0,00	1.092,46	600,00	492,46	1.092,46	0,00
	Totale categoria 01.001.1.04	3.592,46	1.407,40	1.000,00	3.999,86	2.620,23	1.379,63	3.999,86	0,00
01.001.1.05	Dottorati, borse di studio ed assegni di ricerca								
01.001.1.05.121	Assegni per la collaborazione ad attività di ricerca	0,00	0,00	0,00	0,00	0,00	0,00	0,00	0,00
	Totale categoria 01.001.1.05	0,00	0,00	0,00	0,00	0,00	0,00	0,00	0,00
	Totale Titolo I	11.592,46	8.750,40	1.142,40	19.200,46	13.199,53	6.000,93	19.200,46	0,00
	Totale C.d.R. 001	11.592,46	8.750,40	1.142,40	19.200,46	13.199,53	6.000,93	19.200,46	0,00
<i>01.002</i>	<i>AMBIENTE MARINO COSTIERO</i>								
01.002.1	Spese correnti								
01.002.1.02	Spese per il personale								
01.002.1.02.061	Missioni del personale dipendente ed assimilato	78.200,00	200.205,17	56.200,00	222.205,17	148.279,32	73.925,85	222.205,17	0,00
01.002.1.02.064	Formazione professionale ed aggiornamento del personale di cui ai CC.C.N.L.	0,00	0,00	0,00	0,00	0,00	0,00	0,00	0,00
01.002.1.02.065	Corsi di formazione del personale non ricompresi nel programma di cui ai CC.C.N.L.	0,00	0,00	0,00	0,00	0,00	0,00	0,00	0,00
01.002.1.02.068	Benefici di natura assistenziale e sociale	0,00	0,00	0,00	0,00	0,00	0,00	0,00	0,00
01.002.1.02.069	Mensa	405.857,23	364.085,13	0,00	769.942,36	96.388,20	673.554,16	769.942,36	0,00
01.002.1.02.074	Altre spese per il personale	0,00	0,00	0,00	0,00	0,00	0,00	0,00	0,00
	Totale categoria 01.002.1.02	484.057,23	564.290,30	56.200,00	992.147,53	244.667,52	747.480,01	992.147,53	0,00
01.002.1.03	Beni di consumo e servizi								
01.002.1.03.101	Spese d'ufficio	91.408,10	147.154,32	47.543,24	191.019,18	118.659,05	72.360,13	191.019,18	0,00
01.002.1.03.103	Spese postali e telegrafiche	1.845,63	12.990,74	0,00	14.836,37	11.579,72	3.256,65	14.836,37	0,00
01.002.1.03.104	Spese telefoniche e canoni di trasmissione dati	10.862,00	83.796,00	5.862,00	88.796,00	83.090,91	5.705,09	88.796,00	0,00
01.002.1.03.105	Energia elettrica, acqua gas e riscaldamento	12.500,00	156.937,66	5.000,00	164.437,66	137.966,90	26.470,76	164.437,66	0,00
01.002.1.03.107	Software	0,00	4.174,20	0,00	4.174,20	1.174,20	3.000,00	4.174,20	0,00
01.002.1.03.109	Altri mezzi di trasporto: manutenzione, esercizio e noleggio	0,00	11.477,70	0,00	11.477,70	5.163,93	6.313,77	11.477,70	0,00
01.002.1.03.110	Noleggio apparecchiature	5.000,00	16.219,73	5.000,00	16.219,73	12.646,79	3.572,94	16.219,73	0,00
01.002.1.03.111	Canoni di leasing	2.800,00	14.619,20	0,00	17.419,20	17.260,17	159,03	17.419,20	0,00
01.002.1.03.112	Assicurazioni	0,00	1.800,01	0,00	1.800,01	1.800,01	0,00	1.800,01	0,00
01.002.1.03.113	Spese di rappresentanza	0,00	245,00	0,00	245,00	245,00	0,00	245,00	0,00

XVI LEGISLATURA — DISEGNI DI LEGGE E RELAZIONI — DOCUMENTI

ESTIMAZIONE ESERCIZIO 2010

scite

Totale alle previsioni in meno 9 = (4 - 7)	Residui a inizio esercizio 10	GESTIONE DEI RESIDUI PASSIVI					GESTIONE DI CASSA				Totale dei residui passivi al termine dell'esercizio 20 = (6 + 12)
		Pagati 11	Rimasti da pagare 12	Totali 13 = (11 + 12)	Variazioni		Previsione definitiva 16	Pagamenti 17 = (5 + 11)	Differenze rispetto alle previsioni		
					in più 14 = (13 - 10)	in meno 15 = (10 - 13)			in più 18 = (17 - 16)	in meno 19 = (16 - 17)	
0,00	3.500,00	2.474,82	25,18	2.500,00	0,00	1.000,00	5.500,00	10.096,52	4.596,52	0,00	1.903,48
0,00	0,00	0,00	0,00	0,00	0,00	0,00	0,00	0,00	0,00	0,00	85,00
0,00	3.500,00	2.474,82	25,18	2.500,00	0,00	1.000,00	5.500,00	10.096,52	4.596,52	0,00	1.988,48
0,00	44,52	44,40	0,12	44,52	0,00	0,00	500,00	1.144,40	644,40	0,00	50,12
0,00	4.119,65	822,01	3.297,64	4.119,65	0,00	0,00	0,00	822,01	822,01	0,00	5.905,64
0,00	0,00	0,00	0,00	0,00	0,00	0,00	2.000,00	1.857,60	0,00	142,40	0,00
0,00	0,00	1.085,00	0,00	1.085,00	1.085,00	0,00	0,00	1.085,00	1.085,00	0,00	0,00
0,00	4.164,17	1.951,41	3.297,76	5.249,17	1.085,00	0,00	2.500,00	4.909,01	2.551,41	142,40	5.955,76
0,00	3.647,32	1.421,53	272,01	1.693,54	0,00	1.953,78	2.500,00	2.441,76	0,00	58,24	1.159,18
0,00	0,00	0,00	0,00	0,00	0,00	0,00	0,00	1.000,00	1.000,00	0,00	0,00
0,00	23.792,75	21.800,65	2.008,95	23.809,60	16,85	0,00	0,00	21.800,65	21.800,65	0,00	2.008,95
0,00	0,00	0,00	0,00	0,00	0,00	0,00	1.092,46	600,00	0,00	492,46	492,46
0,00	27.440,07	23.222,18	2.280,96	25.503,14	16,85	1.953,78	3.592,46	25.842,41	22.800,65	550,70	3.660,59
0,00	3.578,20	18.038,72	596,16	18.634,88	15.056,68	0,00	0,00	18.038,72	18.038,72	0,00	596,16
0,00	3.578,20	18.038,72	596,16	18.634,88	15.056,68	0,00	0,00	18.038,72	18.038,72	0,00	596,16
0,00	38.682,44	45.687,13	6.200,06	51.887,19	16.158,53	2.953,78	11.592,46	58.886,66	47.987,30	693,10	12.200,99
0,00	38.682,44	45.687,13	6.200,06	51.887,19	16.158,53	2.953,78	11.592,46	58.886,66	47.987,30	693,10	12.200,99
0,00	164.781,66	137.946,12	105.352,67	243.298,79	78.517,13	0,00	78.200,00	286.225,44	208.025,44	0,00	179.278,52
0,00	12.562,35	18.478,40	33.931,95	52.410,35	39.848,00	0,00	0,00	18.478,40	18.478,40	0,00	33.931,95
0,00	1.700,00	447,58	1.252,42	1.700,00	0,00	0,00	0,00	447,58	447,58	0,00	1.252,42
0,00	0,00	923,40	0,00	923,40	923,40	0,00	0,00	923,40	923,40	0,00	0,00
0,00	33,20	7.269,24	33,20	7.302,44	7.269,24	0,00	405.857,23	103.657,44	0,00	302.199,79	673.587,36
0,00	4,75	0,00	0,00	0,00	0,00	4,75	0,00	0,00	0,00	0,00	0,00
0,00	179.081,96	165.064,74	140.570,24	305.634,98	126.557,77	4,75	484.057,23	409.732,26	227.874,82	302.199,79	888.050,25
0,00	151.785,67	80.816,33	70.070,66	150.886,99	0,00	898,68	91.408,10	199.475,38	108.067,28	0,00	142.430,79
0,00	6.193,35	2.457,85	3.676,47	6.134,32	0,00	59,03	1.845,63	14.037,57	12.191,94	0,00	6.933,12
0,00	2.408,71	10.961,40	441,22	11.402,62	8.993,91	0,00	10.862,00	94.052,31	83.190,31	0,00	6.146,31
0,00	16.918,74	14.817,67	61,41	14.879,08	0,00	2.039,66	12.500,00	152.784,57	140.284,57	0,00	26.532,17
0,00	4.325,02	5.101,00	1.691,02	6.792,02	2.467,00	0,00	0,00	6.275,20	6.275,20	0,00	4.691,02
0,00	6.461,01	2.825,20	5.748,65	8.573,85	2.112,84	0,00	0,00	7.989,13	7.989,13	0,00	12.062,42
0,00	3.292,60	0,00	2.292,60	2.292,60	0,00	1.000,00	5.000,00	12.646,79	7.646,79	0,00	5.865,54
0,00	17,78	1.159,80	857,98	2.017,78	2.000,00	0,00	2.800,00	18.419,97	15.619,97	0,00	1.017,01
0,00	0,00	2.359,36	0,00	2.359,36	2.359,36	0,00	0,00	4.159,37	4.159,37	0,00	0,00
0,00	2,65	390,00	0,90	390,90	388,25	0,00	0,00	635,00	635,00	0,00	0,90

XVI LEGISLATURA — DISEGNI DI LEGGE E RELAZIONI — DOCUMENTI

Totale alle previsioni in meno	Residui a inizio esercizio	GESTIONE DEI RESIDUI PASSIVI					GESTIONE DI CASSA				Totale dei residui passivi al termine dell'esercizio
		Pagati	Rimasti da pagare	Totali	Variazioni		Previsione definitiva	Pagamenti	Differenze rispetto alle previsioni		
					in più	in meno			in più	in meno	
9 = (4 - 7)	10	11	12	13 = (11 + 12)	14 = (13 - 10)	15 = (10 - 13)	16	17 = (5 + 11)	18 = (17 - 16)	19 = (16 - 17)	20 = (6 + 12)
0,00	520.843,56	339.676,09	413.181,25	752.857,34	232.013,78	0,00	189.765,00	478.954,80	289.189,80	0,00	855.602,85
0,00	0,00	396,00	719,52	1.115,52	1.115,52	0,00	0,00	1.511,52	1.511,52	0,00	719,52
0,00	18.877,38	18.877,38	0,00	18.877,38	0,00	0,00	0,00	97.003,32	97.003,32	0,00	18.041,76
0,00	1.440,00	1.440,00	0,00	1.440,00	0,00	0,00	0,00	6.860,00	6.860,00	0,00	1.280,00
0,00	0,00	0,00	0,00	0,00	0,00	0,00	1.000,00	1.000,00	0,00	0,00	0,00
0,00	39.346,52	40.215,39	0,93	40.216,32	869,80	0,00	0,00	173.019,78	173.019,78	0,00	54.530,44
0,00	9.755,73	7.910,17	0,00	7.910,17	0,00	1.845,56	0,00	123.691,88	123.691,88	0,00	16.612,29
0,00	781.668,72	529.403,64	498.742,61	1.028.146,25	252.320,46	5.842,93	315.180,73	1.392.516,59	1.077.335,86	0,00	1.152.466,14
0,00	315.002,72	165.100,20	106.892,35	271.992,55	0,00	43.010,17	158.914,77	399.562,71	240.647,94	0,00	193.342,77
0,00	26,00	0,00	26,00	26,00	0,00	0,00	2.000,00	0,00	0,00	2.000,00	2.026,00
0,00	3.194,79	2.013,88	641,27	2.655,15	0,00	539,64	98.535,00	137.082,18	38.547,18	0,00	63.772,97
0,00	774,70	707,55	82,78	790,33	15,63	0,00	0,00	707,55	707,55	0,00	3.882,78
0,00	-10.766,68	3.471,87	21.961,19	25.433,06	14.666,38	0,00	3.000,00	14.936,65	11.936,65	0,00	23.246,41
0,00	70.065,24	60.653,74	11.685,09	72.338,83	2.273,59	0,00	0,00	63.713,97	63.713,97	0,00	26.577,23
0,00	195.927,50	226.224,94	63.043,32	289.268,26	93.340,76	0,00	310.110,64	548.781,83	238.671,19	0,00	247.559,97
0,00	5.076,78	4.901,85	125,49	5.027,34	0,00	49,44	0,00	25.661,35	25.661,35	0,00	385,11
0,00	2.407,26	360,00	337,26	697,26	0,00	1.710,00	0,00	6.160,79	6.160,79	0,00	337,26
0,00	628,40	264,82	363,58	628,40	0,00	0,00	0,00	23.119,07	23.119,07	0,00	2.509,33
0,00	0,00	0,00	92.100,00	92.100,00	92.100,00	0,00	0,00	0,00	0,00	0,00	92.100,00
0,00	0,00	0,00	0,00	0,00	0,00	0,00	0,00	19.440,00	19.440,00	0,00	91.087,30
0,00	0,00	0,00	0,00	0,00	0,00	0,00	0,00	38.000,00	38.000,00	0,00	0,00
0,00	603.870,07	463.698,85	297.258,33	760.957,18	202.396,36	45.309,25	572.560,41	1.277.166,10	706.605,69	2.000,00	746.827,13
0,00	195.978,28	207.506,35	8.043,42	215.549,77	19.571,49	0,00	150.000,00	446.828,80	296.828,80	0,00	154.738,16
0,00	0,00	0,00	0,00	0,00	0,00	0,00	12.000,00	0,00	0,00	12.000,00	0,00
0,00	195.978,28	207.506,35	8.043,42	215.549,77	19.571,49	0,00	162.000,00	446.828,80	296.828,80	12.000,00	154.738,16
0,00	0,00	465,47	-202,75	668,22	668,22	0,00	0,00	2.731,24	2.731,24	0,00	2.202,75
0,00	112.707,84	73.061,20	16,07	73.077,27	0,00	39.630,57	33.000,00	99.804,45	66.804,45	0,00	67.076,75
0,00	112.707,84	73.526,67	218,82	73.745,49	668,22	39.630,57	33.000,00	102.535,69	69.535,69	0,00	69.279,50
0,00	1.873.306,87	1.439.200,25	944.833,42	2.384.033,67	601.514,30	90.787,50	1.566.798,37	3.628.779,44	2.378.180,86	316.199,79	3.011.361,18
0,00	35,46	0,00	780,27	780,27	744,81	0,00	0,00	0,00	0,00	0,00	780,27
0,00	1.850,87	1.801,56	38,51	1.840,07	0,00	10,80	0,00	1.801,56	1.801,56	0,00	38,51
0,00	272.730,33	164.601,02	63.731,68	228.332,70	0,00	44.397,63	13.500,00	243.205,00	229.705,00	0,00	109.464,30
0,00	274.616,66	166.402,58	64.550,46	230.953,04	744,81	44.408,43	13.500,00	245.006,56	231.506,56	0,00	110.283,08
0,00	274.616,66	166.402,58	64.550,46	230.953,04	744,81	44.408,43	13.500,00	245.006,56	231.506,56	0,00	110.283,08
0,00	2.147.923,53	1.605.602,83	1.009.383,88	2.614.986,71	602.259,11	135.195,93	1.580.298,37	3.873.786,00	2.609.687,42	316.199,79	3.121.644,26
0,00	14.539,63	3.904,78	926,67	4.831,45	0,00	9.708,18	0,00	5.932,48	5.932,48	0,00	3.898,97
0,00	2.844,02	230,70	2.613,32	2.844,02	0,00	0,00	0,00	230,70	230,70	0,00	2.613,32

XVI LEGISLATURA — DISEGNI DI LEGGE E RELAZIONI — DOCUMENTI

TITOLI / CATEGORIE		GESTIONE DI COMPETENZA							
Codice	Denominazione	Previsioni				Somme impegnate			Differenze rispetto
		Previsione iniziale	Variazioni in aumento	Variazioni in diminuzione	Previsione definitiva	Pagate	Rimasti da pagare	Totale impegni	in più
		1	2	3	4 = (1 + 2 - 3)	5	6	7 = (5 + 6)	8 = (7 - 4)
01.004.1.02.069	Mensa	5.109,34	1.563,14	0,00	6.672,48	362,60	6.309,88	6.672,48	0,00
	Totale categoria 01.004.1.02	5.109,34	6.563,14	0,00	11.672,48	2.390,30	9.282,18	11.672,48	0,00
01.004.1.03	Beni di consumo e servizi								
01.004.1.03.101	Spese d'ufficio	1.000,00	2.544,00	0,00	3.544,00	0,00	3.544,00	3.544,00	0,00
01.004.1.03.103	Spese postali e telegrafiche	1.000,00	0,00	0,00	1.000,00	0,00	1.000,00	1.000,00	0,00
01.004.1.03.104	Spese telefoniche e canoni di trasmissione dati	0,00	0,00	0,00	0,00	0,00	0,00	0,00	0,00
01.004.1.03.105	Energia elettrica, acqua gas e riscaldamento	7.156,70	0,00	0,00	7.156,70	7.156,70	0,00	7.156,70	0,00
01.004.1.03.107	Software	5.400,00	0,00	1.000,00	4.400,00	0,00	4.400,00	4.400,00	0,00
01.004.1.03.111	Canoni di leasing	1.800,00	0,00	0,00	1.800,00	934,68	865,32	1.800,00	0,00
01.004.1.03.124	Altre prestazioni da terzi	0,00	0,00	0,00	0,00	0,00	0,00	0,00	0,00
	Totale categoria 01.004.1.03	16.356,70	2.544,00	1.000,00	17.900,70	8.091,38	9.809,32	17.900,70	0,00
01.004.1.04	Beni, servizi e prestazioni tecnico-scientifici								
01.004.1.04.115	Realizzazione, stampa, diffusione e spedizione di pubblicazioni	0,00	0,00	0,00	0,00	0,00	0,00	0,00	0,00
01.004.1.04.116	Convegni e stampa di atti, mostre ed altre attività di promozione ed immagine	0,00	0,00	0,00	0,00	0,00	0,00	0,00	0,00
01.004.1.04.117	Prestazioni tecnico-scientifiche	0,00	0,00	0,00	0,00	0,00	0,00	0,00	0,00
01.004.1.04.119	Contratti d'opera e collaborazioni coordinate e continuative	0,00	22.000,00	0,00	22.000,00	10.960,50	11.039,50	22.000,00	0,00
01.004.1.04.122	Professori visitatori	0,00	0,00	0,00	0,00	0,00	0,00	0,00	0,00
01.004.1.04.130	Manutenzione di attrezzature tecniche, macchine e strumentazione scientifica	0,00	1.610,00	0,00	1.610,00	78,00	1.532,00	1.610,00	0,00
01.004.1.04.137	Smaltimento di rifiuti tossici e nocivi	0,00	14.000,00	0,00	14.000,00	14.000,00	0,00	14.000,00	0,00
01.004.1.04.144	Acquisizione di servizi bibliografici e di consultazione di periodici on-line	1.800,00	8.000,00	1.800,00	8.000,00	0,00	8.000,00	8.000,00	0,00
01.004.1.04.251	Progetti di ricerca	0,00	15.000,00	0,00	15.000,00	679,59	14.320,41	15.000,00	0,00
	Totale categoria 01.004.1.04	1.800,00	60.610,00	1.800,00	60.610,00	25.718,09	34.891,91	60.610,00	0,00
01.004.1.05	Dottorati, borse di studio ed assegni di ricerca								
01.004.1.05.121	Assegni per la collaborazione ad attività di ricerca	0,00	0,00	0,00	0,00	0,00	0,00	0,00	0,00
	Totale categoria 01.004.1.05	0,00	0,00	0,00	0,00	0,00	0,00	0,00	0,00
	Totale Titolo I	23.266,04	69.717,14	2.800,00	90.183,18	36.199,77	53.983,41	90.183,18	0,00
01.004.2	Spese di investimento								
01.004.2.02	Acquisizione di beni di uso durevole								
01.004.2.02.002	Periodici, opere e materiale bibliografico	3.000,00	0,00	0,00	3.000,00	0,00	3.000,00	3.000,00	0,00
01.004.2.02.005	Attrezzature tecniche, macchine e strumentazioni scientifiche	3.500,00	4.000,00	0,00	7.500,00	0,00	7.500,00	7.500,00	0,00
	Totale categoria 01.004.2.02	6.500,00	4.000,00	0,00	10.500,00	0,00	10.500,00	10.500,00	0,00
	Totale Titolo II	6.500,00	4.000,00	0,00	10.500,00	0,00	10.500,00	10.500,00	0,00
	Totale C.d.R. 004	29.766,04	73.717,14	2.800,00	100.683,18	36.199,77	64.483,41	100.683,18	0,00
01.007	BIOCHIMICA DELLE PROTEINE								
01.007.1	Spese correnti								
01.007.1.02	Spese per il personale								
01.007.1.02.061	Missioni del personale dipendente ed assimilato	18.710,00	9.759,65	2.372,96	26.096,69	290,00	25.806,69	26.096,69	0,00
	Totale categoria 01.007.1.02	18.710,00	9.759,65	2.372,96	26.096,69	290,00	25.806,69	26.096,69	0,00
01.007.1.03	Beni di consumo e servizi								
01.007.1.03.101	Spese d'ufficio	4.670,00	0,00	1.870,00	2.800,00	2.239,49	560,51	2.800,00	0,00
01.007.1.03.103	Spese postali e telegrafiche	0,00	0,00	0,00	0,00	0,00	0,00	0,00	0,00
01.007.1.03.104	Spese telefoniche e canoni di trasmissione dati	31.186,88	9.017,00	0,00	40.203,88	40.203,88	0,00	40.203,88	0,00
01.007.1.03.105	Energia elettrica, acqua gas e riscaldamento	0,00	42.500,00	0,00	42.500,00	42.500,00	0,00	42.500,00	0,00
01.007.1.03.107	Software	0,00	0,00	0,00	0,00	0,00	0,00	0,00	0,00
01.007.1.03.124	Altre prestazioni da terzi	4.000,00	0,00	2.826,77	1.173,23	1.173,23	0,00	1.173,23	0,00
01.007.1.03.128	Manutenzione ordinaria di immobili di proprietà	0,00	3.856,00	0,00	3.856,00	2.856,00	1.000,00	3.856,00	0,00

XVI LEGISLATURA — DISEGNI DI LEGGE E RELAZIONI — DOCUMENTI

Stato alle previsioni in meno	Residui a inizio esercizio	GESTIONE DEI RESIDUI PASSIVI					GESTIONE DI CASSA				Totale dei residui passivi al termine dell'esercizio
		Pagati	Rimasti da pagare	Totali	Variazioni		Previsione definitiva	Pagamenti	Differenze rispetto alle previsioni		
					in più	in meno			in più	in meno	
9 = (4 - 7)	10	11	12	13 = (11 + 12)	14 = (13 - 10)	15 = (10 - 13)	16	17 = (5 + 11)	18 = (17 - 16)	19 = (16 - 17)	20 = (6 + 12)
0,00	5.461,54	5.197,03	0,00	5.197,03	0,00	264,51	5.109,34	5.559,63	450,29	0,00	6.309,88
0,00	22.845,19	9.332,51	3.539,99	12.872,50	0,00	9.972,69	5.109,34	11.722,81	6.613,47	0,00	12.822,17
0,00	7.294,24	2.202,77	399,09	2.601,86	0,00	4.692,38	1.000,00	2.202,77	1.202,77	0,00	3.943,09
0,00	550,00	265,80	34,20	300,00	0,00	250,00	1.000,00	265,80	0,00	734,20	1.034,20
0,00	0,00	45,05	0,00	45,05	45,05	0,00	0,00	45,05	45,05	0,00	0,00
0,00	0,00	0,00	0,00	0,00	0,00	0,00	7.156,70	7.156,70	0,00	0,00	0,00
0,00	5.720,94	215,86	1.000,00	1.215,86	0,00	4.505,08	5.400,00	215,86	0,00	5.184,14	5.400,00
0,00	0,00	0,00	0,00	0,00	0,00	0,00	1.800,00	934,68	0,00	865,32	865,32
0,00	0,00	52,70	0,00	52,70	52,70	0,00	0,00	52,70	52,70	0,00	0,00
0,00	13.565,18	2.782,18	1.433,29	4.215,47	97,75	9.447,46	16.356,70	10.873,56	1.300,52	6.783,66	11.242,61
0,00	0,00	786,92	0,00	786,92	786,92	0,00	0,00	786,92	786,92	0,00	0,00
0,00	0,00	1,00	0,00	1,00	1,00	0,00	0,00	1,00	1,00	0,00	0,00
0,00	0,25	0,00	0,25	0,25	0,00	0,00	0,00	0,00	0,00	0,00	0,25
0,00	0,00	0,00	0,00	0,00	0,00	0,00	0,00	10.960,50	10.960,50	0,00	11.039,50
0,00	6.072,64	0,00	0,00	0,00	0,00	6.072,64	0,00	0,00	0,00	0,00	0,00
0,00	2.094,60	1.042,19	454,91	1.497,10	0,00	597,50	0,00	1.120,19	1.120,19	0,00	1.986,91
0,00	0,00	0,00	0,00	0,00	0,00	0,00	0,00	14.000,00	14.000,00	0,00	0,00
0,00	5.228,77	2.368,86	859,13	3.227,99	0,00	2.000,78	1.800,00	2.368,86	568,86	0,00	8.859,13
0,00	0,00	0,00	0,00	0,00	0,00	0,00	0,00	679,59	679,59	0,00	14.320,41
0,00	13.396,26	4.198,97	1.314,29	5.513,26	787,92	8.670,92	1.800,00	29.917,06	28.117,06	0,00	36.206,20
0,00	15.125,56	15.212,21	32.162,39	47.374,60	32.249,04	0,00	0,00	15.212,21	15.212,21	0,00	32.162,39
0,00	15.125,56	15.212,21	32.162,39	47.374,60	32.249,04	0,00	0,00	15.212,21	15.212,21	0,00	32.162,39
0,00	64.932,19	31.525,87	38.449,96	69.975,83	33.134,71	28.091,07	23.266,04	67.725,64	51.243,26	6.783,66	92.433,37
0,00	13.132,73	10.884,49	362,52	11.247,01	0,00	1.885,72	3.000,00	10.884,49	7.884,49	0,00	3.362,52
0,00	7.135,40	1.807,18	0,00	1.807,18	0,00	5.328,22	3.500,00	1.807,18	0,00	1.692,82	7.500,00
0,00	20.268,13	12.691,67	362,52	13.054,19	0,00	7.213,94	6.500,00	12.691,67	7.884,49	1.692,82	10.862,52
0,00	20.268,13	12.691,67	362,52	13.054,19	0,00	7.213,94	6.500,00	12.691,67	7.884,49	1.692,82	10.862,52
0,00	85.200,32	44.217,54	38.812,48	83.030,02	33.134,71	35.305,01	29.766,04	80.417,31	59.127,75	8.476,48	103.295,89
0,00	45.616,63	45.264,24	2.222,24	47.486,48	1.869,85	0,00	18.710,00	45.554,24	26.844,24	0,00	28.028,93
0,00	45.616,63	45.264,24	2.222,24	47.486,48	1.869,85	0,00	18.710,00	45.554,24	26.844,24	0,00	28.028,93
0,00	1.726,50	1.509,99	916,51	2.426,50	700,00	0,00	4.670,00	3.749,48	0,00	920,52	1.477,02
0,00	11,43	0,00	11,43	11,43	0,00	0,00	0,00	0,00	0,00	0,00	11,43
0,00	734,33	734,23	0,10	734,33	0,00	0,00	31.186,88	40.938,11	9.751,23	0,00	0,10
0,00	0,00	0,00	0,00	0,00	0,00	0,00	0,00	42.500,00	42.500,00	0,00	0,00
0,00	0,00	1.812,00	50,32	1.862,32	1.862,32	0,00	0,00	1.812,00	1.812,00	0,00	50,32
0,00	0,00	208,00	0,00	208,00	208,00	0,00	4.000,00	1.381,23	0,00	2.618,77	0,00
0,00	0,00	0,00	0,00	0,00	0,00	0,00	0,00	2.856,00	2.856,00	0,00	1.000,00

XVI LEGISLATURA — DISEGNI DI LEGGE E RELAZIONI — DOCUMENTI

TITOLI / CATEGORIE		GESTIONE DI COMPETENZA							
Codice	Denominazione	Previsioni				Somme impegnate			Differenze rispet
		Previsione iniziale	Variazioni in aumento	Variazioni in diminuzione	Previsione definitiva	Pagate	Rimasti da pagare	Totale impegni	In più
		1	2	3	4 = (1 + 2 - 3)	5	6	7 = (5 + 6)	8 = (7 - 4)
	Totale categoria 01.007.1.03	39.856,88	55.373,00	4.696,77	90.533,11	88.972,60	1.560,51	90.533,11	0,00
01.007.1.04	Beni, servizi e prestazioni tecnico-scientifici								
01.007.1.04.102	Materiale di consumo di laboratorio	67.124,50	15.541,12	46.096,08	36.569,54	8.609,82	27.959,72	36.569,54	0,00
01.007.1.04.106	Dispositivi di protezione individuale ed indumenti di lavoro	0,00	1.065,60	0,00	1.065,60	0,00	1.065,60	1.065,60	0,00
01.007.1.04.116	Convegni e stampa di atti, mostre ed altre attività di promozione ed immagine	0,00	30.155,77	0,00	30.155,77	21.576,48	8.579,29	30.155,77	0,00
01.007.1.04.117	Prestazioni tecnico-scientifiche	0,00	3.353,62	0,00	3.353,62	3.353,62	0,00	3.353,62	0,00
01.007.1.04.130	Manutenzione di attrezzature tecniche, macchine e strumentazione scientifica	0,00	59.344,08	0,00	59.344,08	36.495,57	22.848,51	59.344,08	0,00
01.007.1.04.144	Acquisizione di servizi bibliografici e di consultazione di periodici on-line	0,00	0,00	0,00	0,00	0,00	0,00	0,00	0,00
	Totale categoria 01.007.1.04	67.124,50	109.460,19	46.096,08	130.488,61	70.035,49	60.453,12	130.488,61	0,00
01.007.1.05	Dottorati, borse di studio ed assegni di ricerca								
01.007.1.05.121	Assegni per la collaborazione ad attività di ricerca	22.500,00	0,00	22.500,00	0,00	0,00	0,00	0,00	0,00
01.007.1.05.201	Borse di studio	69.500,00	4.707,00	37.256,32	36.950,68	18.828,89	18.121,79	36.950,68	0,00
	Totale categoria 01.007.1.05	92.000,00	4.707,00	59.756,32	36.950,68	18.828,89	18.121,79	36.950,68	0,00
	Totale Titolo I	217.691,38	179.299,84	112.922,13	284.069,09	178.126,98	105.942,11	284.069,09	0,00
01.007.2	Spese di investimento								
01.007.2.02	Acquisizione di beni di uso durevole								
01.007.2.02.003	Mobili e arredi	0,00	4.764,00	0,00	4.764,00	4.764,00	0,00	4.764,00	0,00
01.007.2.02.005	Attrezzature tecniche, macchine e strumentazioni scientifiche	0,00	2.160,00	0,00	2.160,00	0,00	2.160,00	2.160,00	0,00
	Totale categoria 01.007.2.02	0,00	6.924,00	0,00	6.924,00	4.764,00	2.160,00	6.924,00	0,00
	Totale Titolo II	0,00	6.924,00	0,00	6.924,00	4.764,00	2.160,00	6.924,00	0,00
	Totale C.d.R. 007	217.691,38	186.223,84	112.922,13	290.993,09	182.890,98	108.102,11	290.993,09	0,00
01.008	BIOFISICA								
01.008.1	Spese correnti								
01.008.1.02	Spese per il personale								
01.008.1.02.061	Missioni del personale dipendente ed assimilato	14.137,00	5.506,14	6.758,18	12.884,96	0,00	12.884,96	12.884,96	0,00
01.008.1.02.064	Formazione professionale ed aggiornamento del personale di cui ai CC.C.N.L.	0,00	0,00	0,00	0,00	0,00	0,00	0,00	0,00
01.008.1.02.069	Mensa	5.814,96	510,97	0,00	6.325,93	6.325,93	0,00	6.325,93	0,00
01.008.1.02.074	Altre spese per il personale	0,00	300,00	0,00	300,00	106,47	193,53	300,00	0,00
	Totale categoria 01.008.1.02	19.951,96	6.317,11	6.758,18	19.510,89	6.432,40	13.078,49	19.510,89	0,00
01.008.1.03	Beni di consumo e servizi								
01.008.1.03.101	Spese d'ufficio	10.108,79	500,00	2.487,05	8.121,74	3.888,85	4.232,89	8.121,74	0,00
01.008.1.03.103	Spese postali e telegrafiche	0,00	300,00	0,00	300,00	300,00	0,00	300,00	0,00
01.008.1.03.104	Spese telefoniche e canoni di trasmissione dati	0,00	501,24	0,00	501,24	501,24	0,00	501,24	0,00
01.008.1.03.105	Energia elettrica, acqua gas e riscaldamento	17.444,87	26.195,86	0,00	43.640,73	27.294,87	16.345,86	43.640,73	0,00
01.008.1.03.110	Noleggio apparecchiature	0,00	2.246,40	0,00	2.246,40	2.246,40	0,00	2.246,40	0,00
01.008.1.03.124	Altre prestazioni da terzi	10.519,00	0,00	5.598,00	4.921,00	542,50	4.378,50	4.921,00	0,00
01.008.1.03.134	Trasporti, traslochi e facchinaggi	0,00	8.564,78	0,00	8.564,78	0,00	8.564,78	8.564,78	0,00
01.008.1.03.135	Vigilanza	5.814,96	0,00	0,00	5.814,96	5.814,96	0,00	5.814,96	0,00
01.008.1.03.136	Pulizia	5.814,94	17.432,91	0,00	23.247,85	23.247,85	0,00	23.247,85	0,00
	Totale categoria 01.008.1.03	49.702,56	55.741,19	8.085,05	97.358,70	63.836,67	33.522,03	97.358,70	0,00
01.008.1.04	Beni, servizi e prestazioni tecnico-scientifici								
01.008.1.04.102	Materiale di consumo di laboratorio	0,00	13.586,54	0,00	13.586,54	172,09	13.414,45	13.586,54	0,00
01.008.1.04.130	Manutenzione di attrezzature tecniche, macchine e strumentazione scientifica	0,00	38.166,00	0,00	38.166,00	5.166,00	33.000,00	38.166,00	0,00
01.008.1.04.143	Personale associato - art. 17 regolamento del personale	0,00	0,00	0,00	0,00	0,00	0,00	0,00	0,00
01.008.1.04.144	Acquisizione di servizi bibliografici e di consultazione di periodici on-line	0,00	7.500,00	0,00	7.500,00	0,00	7.500,00	7.500,00	0,00

XVI LEGISLATURA — DISEGNI DI LEGGE E RELAZIONI — DOCUMENTI

Riferimento alle previsioni in meno	Residui a inizio esercizio	GESTIONE DEI RESIDUI PASSIVI					GESTIONE DI CASSA				Totale dei residui passivi al termine dell'esercizio
		Pagati	Rimasti da pagare	Totali	Variazioni		Previsione definitiva	Pagamenti	Differenze rispetto alle previsioni		
					in più	in meno			in più	in meno	
9 = (4 - 7)	10	11	12	13 = (11 + 12)	14 = (13 - 10)	15 = (10 - 13)	16	17 = (5 + 11)	18 = (17 - 16)	19 = (16 - 17)	20 = (6 + 12)
0,00	36.825,69	10.032,81	25.547,64	35.580,45	657,89	1.903,13	0,00	15.370,90	15.370,90	0,00	79.462,09
0,00	17.365,50	20.598,67	10.858,40	31.457,07	14.091,57	0,00	6.400,00	21.018,22	14.618,22	0,00	15.841,40
0,00	17.365,50	20.598,67	10.858,40	31.457,07	14.091,57	0,00	6.400,00	21.018,22	14.618,22	0,00	15.841,40
0,00	100.911,45	63.922,41	47.736,45	111.658,86	20.094,87	9.347,46	76.054,52	139.949,12	67.982,10	4.087,50	153.234,42
0,00	0,00	1.920,00	0,00	1.920,00	-1.920,00	0,00	0,00	1.920,00	1.920,00	0,00	0,00
0,00	16.121,00	6.000,00	0,00	6.000,00	0,00	10.121,00	0,00	8.701,32	8.701,32	0,00	0,00
0,00	16.121,00	7.920,00	0,00	7.920,00	1.920,00	10.121,00	0,00	10.621,32	10.621,32	0,00	0,00
0,00	16.121,00	7.920,00	0,00	7.920,00	1.920,00	10.121,00	0,00	10.621,32	10.621,32	0,00	0,00
0,00	117.032,45	71.842,41	47.736,45	119.578,86	22.014,87	19.468,46	76.054,52	150.570,44	78.603,42	4.087,50	153.234,42
0,00	1.775,96	2.774,67	603,03	3.377,70	1.601,74	0,00	0,00	9.217,15	9.217,15	0,00	7.836,91
0,00	66.616,46	36.741,32	31.665,43	68.406,75	1.790,29	0,00	47.000,00	64.006,81	17.006,81	0,00	102.647,19
0,00	9.114,22	5.050,68	20.793,54	25.844,22	16.730,00	0,00	0,00	7.350,68	7.350,68	0,00	20.793,54
0,00	5.846,02	5.725,18	369,63	6.094,81	248,79	0,00	56.314,40	37.126,48	0,00	19.187,92	26.586,01
0,00	83.352,66	50.291,85	53.431,63	103.723,48	20.370,82	0,00	103.314,40	117.701,12	33.574,64	19.187,92	157.863,65
0,00	9.960,91	4.803,95	8.370,35	13.174,30	3.213,39	0,00	10.500,00	14.042,69	3.542,69	0,00	18.816,68
0,00	1.523,71	907,16	47,39	954,55	0,00	569,16	1.650,00	3.774,50	2.124,50	0,00	5.254,26
0,00	2.740,51	2.475,93	0,00	2.475,93	0,00	264,58	6.544,33	13.419,96	6.875,63	0,00	3.000,30
0,00	23.238,99	22.384,11	6.004,28	28.388,39	5.149,40	0,00	28.569,07	113.172,83	84.603,76	0,00	17.335,42
0,00	298,52	1.575,92	175,88	1.751,80	1.453,28	0,00	0,00	4.255,29	4.255,29	0,00	466,56
0,00	4.810,57	2.502,47	1.620,43	4.122,90	0,00	687,67	9.000,00	7.795,35	0,00	1.204,65	9.115,95
0,00	1.721,02	1.552,96	516,34	2.069,30	348,28	0,00	2.000,00	6.697,34	4.697,34	0,00	8.551,96
0,00	573,27	844,87	25,94	870,81	297,54	0,00	3.691,91	4.455,80	763,89	0,00	2.306,28
0,00	13,02	11,80	1,22	13,02	0,00	0,00	0,00	11,80	11,80	0,00	1,22
0,00	57,40	0,00	0,00	0,00	0,00	57,40	0,00	0,00	0,00	0,00	0,00
0,00	12.376,68	10.524,68	3.811,82	14.336,50	1.959,82	0,00	0,00	16.749,38	16.749,38	0,00	6.305,41
0,00	0,00	0,00	0,00	0,00	0,00	0,00	19.138,19	0,00	0,00	19.138,19	0,00
0,00	0,00	0,00	0,00	0,00	0,00	0,00	0,00	4.555,20	4.555,20	0,00	15.694,80
0,00	501,72	9.864,85	1.467,29	11.332,14	10.830,42	0,00	0,00	12.731,22	12.731,22	0,00	7.782,42
0,00	29,35	0,00	29,35	29,35	0,00	0,00	0,00	0,00	0,00	0,00	29,35
0,00	14.221,38	11.791,36	2.630,02	14.421,38	200,00	0,00	28.569,06	58.523,24	29.954,18	0,00	12.256,24
0,00	9.107,97	9.047,38	60,59	9.107,97	0,00	0,00	27.069,07	84.785,99	57.716,92	0,00	12.493,05
0,00	81.175,02	78.287,44	24.760,90	103.048,34	23.452,13	1.578,81	136.731,63	344.970,59	228.581,80	20.342,84	119.409,90
0,00	167.253,29	43.867,96	81.823,97	125.691,93	0,00	41.561,36	164.021,99	61.569,55	0,00	102.452,44	276.712,25
0,00	0,00	0,00	0,00	0,00	0,00	0,00	0,00	186,00	186,00	0,00	78,60
0,00	3.000,00	260,00	3.000,00	3.260,00	260,00	0,00	0,00	260,00	260,00	0,00	4.000,00
0,00	11.848,29	10.784,68	3.569,14	14.353,82	2.505,53	0,00	15.000,00	36.741,69	21.741,69	0,00	10.934,13
0,00	20.141,29	40.971,36	6.866,04	47.837,40	27.696,11	0,00	5.000,00	155.371,84	150.371,84	0,00	117.922,84
0,00	10.825,34	9.551,60	0,26	9.551,86	0,00	1.273,48	0,00	9.551,60	9.551,60	0,00	0,26

XVI LEGISLATURA — DISEGNI DI LEGGE E RELAZIONI — DOCUMENTI

Raffronto alle previsioni in meno	Residui a inizio esercizio	GESTIONE DEI RESIDUI PASSIVI						GESTIONE DI CASSA				Totale dei residui passivi al termine dell'esercizio
		Pagati	Rimasti da pagare	Totali	Variazioni		Previsione definitiva	Pagamenti	Differenze rispetto alle previsioni			
					in più	in meno			in più	in meno		
9 = (4 - 7)	10	11	12	13 = (11 + 12)	14 = (13 - 10)	15 = (10 - 13)	16	17 = (5 + 11)	18 = (17 - 16)	19 = (16 - 17)	20 = (6 + 12)	
0,00	42,36	0,00	42,36	42,36	0,00	0,00	0,00	0,00	0,00	0,00	42,36	
0,00	45.370,53	21.441,96	16.099,88	37.541,84	0,00	7.828,69	48.902,02	32.065,32	0,00	16.836,70	56.754,74	
0,00	283,63	459,19	50,00	509,19	225,56	0,00	1.500,00	4.107,15	2.607,15	0,00	21.365,55	
0,00	568,55	0,00	568,55	568,55	0,00	0,00	0,00	0,00	0,00	0,00	568,55	
0,00	471,67	0,00	0,06	0,06	0,00	471,61	0,00	0,00	0,00	0,00	0,06	
0,00	58.291,92	0,00	834,76	834,76	0,00	57.457,16	37.942,00	0,00	0,00	37.942,00	218.284,38	
0,00	34.936,38	34.764,00	0,00	34.764,00	0,00	172,38	550.083,50	85.116,00	0,00	464.967,50	11.811,56	
0,00	133.207,69	53.706,92	0,00	53.706,92	0,00	79.500,77	0,00	53.706,92	53.706,92	0,00	0,00	
0,00	486.240,94	215.807,67	112.855,02	328.662,69	30.687,20	188.265,45	822.449,51	438.676,07	238.425,20	622.198,64	718.475,28	
0,00	132.583,63	152.723,02	33.565,08	186.288,10	53.704,47	0,00	72.000,00	184.424,20	112.424,20	0,00	168.206,40	
0,00	258,89	0,00	0,00	0,00	0,00	258,89	0,00	0,00	0,00	0,00	0,00	
0,00	66.291,23	29.001,70	35.339,12	64.340,82	0,00	1.950,41	118.400,50	30.534,60	0,00	87.865,90	102.416,20	
0,00	199.133,75	181.724,72	68.904,20	250.628,92	53.704,47	2.209,30	190.400,50	214.958,80	112.424,20	87.865,90	270.622,60	
0,00	759,05	0,00	0,00	0,00	0,00	759,05	0,00	1.882,19	1.882,19	0,00	1.485,38	
0,00	11.846,91	7.171,27	0,00	7.171,27	0,00	4.675,64	8.862,00	9.557,10	695,10	0,00	11.037,99	
0,00	12.605,96	7.171,27	0,00	7.171,27	0,00	5.434,69	8.862,00	11.439,29	2.577,29	0,00	12.523,37	
0,00	862.508,33	533.282,95	259.951,75	793.234,70	128.214,62	197.488,25	1.261.758,04	1.127.745,87	615.583,13	749.595,30	1.278.894,80	
0,00	301,33	0,00	186,59	186,59	0,00	114,74	0,00	253,55	253,55	0,00	186,59	
0,00	21.104,95	16.941,58	5.056,97	21.998,55	893,60	0,00	33.072,00	29.335,30	0,00	3.736,70	36.960,25	
0,00	21.406,28	16.941,58	5.243,56	22.185,14	893,60	114,74	33.072,00	29.588,85	253,55	3.736,70	37.146,84	
0,00	21.406,28	16.941,58	5.243,56	22.185,14	893,60	114,74	33.072,00	29.588,85	253,55	3.736,70	37.146,84	
0,00	883.914,61	550.224,53	265.195,31	815.419,84	129.108,22	197.602,99	1.294.830,04	1.157.334,72	615.836,68	753.332,00	1.316.041,64	
0,00	238,80	536,60	702,20	1.238,80	1.000,00	0,00	0,00	536,60	536,60	0,00	702,20	
0,00	238,80	536,60	702,20	1.238,80	1.000,00	0,00	0,00	536,60	536,60	0,00	702,20	
0,00	78,47	2,51	75,96	78,47	0,00	0,00	0,00	386,51	386,51	0,00	75,96	
0,00	346,94	0,00	346,94	346,94	0,00	0,00	1.705,86	0,00	0,00	1.705,86	2.052,80	
0,00	425,41	2,51	422,90	425,41	0,00	0,00	1.705,86	386,51	386,51	1.705,86	2.128,76	
0,00	0,00	0,00	10.527,10	10.527,10	10.527,10	0,00	0,00	0,00	0,00	0,00	10.527,10	
0,00	0,00	0,00	0,00	0,00	0,00	0,00	0,00	0,00	0,00	0,00	1.000,00	
0,00	876,09	876,09	0,00	876,09	0,00	0,00	0,00	876,09	876,09	0,00	0,00	
0,00	876,09	876,09	10.527,10	11.403,19	10.527,10	0,00	0,00	876,09	876,09	0,00	11.527,10	
0,00	1.540,30	1.415,20	11.652,20	13.067,40	11.527,10	0,00	1.705,86	1.799,20	1.799,20	1.705,86	14.358,06	

XVI LEGISLATURA — DISEGNI DI LEGGE E RELAZIONI — DOCUMENTI

Totale alle previsioni in meno	Residui a inizio esercizio	GESTIONE DEI RESIDUI PASSIVI					GESTIONE DI CASSA				Totale dei residui passivi al termine dell'esercizio
		Pagati	Rimasti da pagare	Totali	Variazioni		Previsione definitiva	Pagamenti	Differenze rispetto alle previsioni		
					in più	in meno			in più	in meno	
9 = (4 - 7)	10	11	12	13 = (11 + 12)	14 = (13 - 10)	15 = (10 - 13)	16	17 = (5 + 11)	18 = (17 - 16)	19 = (16 - 17)	20 = (6 + 12)
0,00	0,00	0,00	8.472,90	8.472,90	8.472,90	0,00	0,00	0,00	0,00	0,00	8.472,90
0,00	0,00	0,00	8.472,90	8.472,90	8.472,90	0,00	0,00	0,00	0,00	0,00	8.472,90
0,00	0,00	0,00	8.472,90	8.472,90	8.472,90	0,00	0,00	0,00	0,00	0,00	8.472,90
0,00	1.540,30	1.415,20	20.125,10	21.540,30	20.000,00	0,00	1.705,86	1.799,20	1.799,20	1.705,86	22.830,96
0,00	0,00	842,00	2.000,00	2.842,00	2.842,00	0,00	0,00	842,00	842,00	0,00	2.000,00
0,00	0,00	842,00	2.000,00	2.842,00	2.842,00	0,00	0,00	842,00	842,00	0,00	2.000,00
0,00	546,00	0,00	546,00	546,00	0,00	0,00	1.175,97	0,00	0,00	1.175,97	1.721,97
0,00	1.842,00	0,00	0,00	0,00	0,00	1.842,00	0,00	0,00	0,00	0,00	0,00
0,00	2.388,00	0,00	546,00	546,00	0,00	1.842,00	1.175,97	0,00	0,00	1.175,97	1.721,97
0,00	2.694,14	1.983,11	5.000,00	6.983,11	4.288,97	0,00	0,00	1.983,11	1.983,11	0,00	7.000,00
0,00	2.694,14	1.983,11	5.000,00	6.983,11	4.288,97	0,00	0,00	1.983,11	1.983,11	0,00	7.000,00
0,00	5.082,14	2.825,11	7.546,00	10.371,11	7.130,97	1.842,00	1.175,97	2.825,11	2.825,11	1.175,97	10.721,97
0,00	0,00	1.249,19	461,84	1.711,03	1.711,03	0,00	0,00	1.249,19	1.249,19	0,00	461,84
0,00	11.214,00	2.214,00	0,00	2.214,00	0,00	9.000,00	0,00	2.214,00	2.214,00	0,00	0,00
0,00	11.214,00	3.463,19	461,84	3.925,03	1.711,03	9.000,00	0,00	3.463,19	3.463,19	0,00	461,84
0,00	11.214,00	3.463,19	461,84	3.925,03	1.711,03	9.000,00	0,00	3.463,19	3.463,19	0,00	461,84
0,00	16.296,14	6.288,30	8.007,84	14.296,14	8.842,00	10.842,00	1.175,97	6.288,30	6.288,30	1.175,97	11.183,81
0,00	0,00	0,00	0,00	0,00	0,00	0,00	0,00	0,00	0,00	0,00	1.745,88
0,00	0,00	0,00	0,00	0,00	0,00	0,00	1.600,21	0,00	0,00	1.600,21	0,00
0,00	0,00	0,00	0,00	0,00	0,00	0,00	1.600,21	0,00	0,00	1.600,21	1.745,88
0,00	0,00	0,00	0,00	0,00	0,00	0,00	1.145,00	0,00	0,00	1.145,00	0,00
0,00	0,00	0,00	0,00	0,00	0,00	0,00	0,00	1.529,50	1.529,50	0,00	1.239,50
0,00	0,00	0,00	0,00	0,00	0,00	0,00	0,00	2.322,00	2.322,00	0,00	0,00
0,00	0,00	0,00	0,00	0,00	0,00	0,00	1.145,00	3.851,50	3.851,50	1.145,00	1.239,50
0,00	3.788,59	2.961,43	124,89	3.086,32	0,00	702,27	0,00	3.242,55	3.242,55	0,00	124,89
0,00	3.788,59	2.961,43	124,89	3.086,32	0,00	702,27	0,00	3.242,55	3.242,55	0,00	124,89
0,00	3.788,59	2.961,43	124,89	3.086,32	0,00	702,27	2.745,21	7.094,05	7.094,05	2.745,21	3.110,27
0,00	0,00	702,27	0,00	702,27	702,27	0,00	0,00	702,27	702,27	0,00	0,00

XVI LEGISLATURA — DISEGNI DI LEGGE E RELAZIONI — DOCUMENTI

Totale alle previsioni in meno	Residui a inizio esercizio	GESTIONE DEI RESIDUI PASSIVI					GESTIONE DI CASSA				Totale dei residui passivi al termine dell'esercizio
		Pagati	Rimasti da pagare	Totali	Variazioni		Previsione definitiva	Pagamenti	Differenze rispetto alle previsioni		
					in più	in meno			in più	in meno	
9 = (4 - 7)	10	11	12	13 = (11 + 12)	14 = (13 - 10)	15 = (10 - 13)	16	17 = (5 + 11)	18 = (17 - 16)	19 = (16 - 17)	20 = (6 + 12)
0,00	0,00	702,27	0,00	702,27	702,27	0,00	0,00	702,27	702,27	0,00	0,00
0,00	0,00	702,27	0,00	702,27	702,27	0,00	0,00	702,27	702,27	0,00	0,00
0,00	3.788,59	3.663,70	124,89	3.788,59	702,27	702,27	2.745,21	7.796,32	7.796,32	2.745,21	3.110,27
0,00	56,60	1.500,32	0,00	1.500,32	1.443,72	0,00	100,00	4.378,07	4.278,07	0,00	2.426,35
0,00	0,00	0,00	0,00	0,00	0,00	0,00	1.000,00	0,00	0,00	1.000,00	0,00
0,00	56,60	1.500,32	0,00	1.500,32	1.443,72	0,00	1.100,00	4.378,07	4.278,07	1.000,00	2.426,35
0,00	856,52	2.395,21	0,00	2.395,21	1.538,69	0,00	0,00	2.395,21	2.395,21	0,00	0,00
0,00	0,00	25,21	0,00	25,21	25,21	0,00	0,00	236,03	236,03	0,00	4.101,60
0,00	856,51	6.842,32	0,00	6.842,32	5.985,81	0,00	5.818,83	16.276,15	10.457,32	0,00	0,00
0,00	0,00	546,00	0,00	546,00	546,00	0,00	0,00	546,00	546,00	0,00	0,00
0,00	1.330,18	296,29	0,00	296,29	0,00	1.033,89	0,00	296,29	296,29	0,00	0,00
0,00	0,00	1.110,48	0,00	1.110,48	1.110,48	0,00	0,00	1.110,48	1.110,48	0,00	0,00
0,00	5.625,00	0,00	5.625,00	5.625,00	0,00	0,00	0,00	0,00	0,00	0,00	5.625,00
0,00	14,20	14,20	0,00	14,20	0,00	0,00	5.000,00	14,20	0,00	4.985,80	11.553,40
0,00	0,00	0,00	1.044,00	1.044,00	1.044,00	0,00	0,00	0,00	0,00	0,00	1.044,00
0,00	0,00	0,00	0,00	0,00	0,00	0,00	4.000,00	0,00	0,00	4.000,00	0,00
0,00	0,00	0,00	0,00	0,00	0,00	0,00	1.798,03	4.000,00	2.201,97	0,00	2.798,03
0,00	8.682,41	11.229,71	6.669,00	17.898,71	10.250,19	1.033,89	16.616,86	24.874,36	17.243,30	8.985,80	25.122,03
0,00	21.924,24	15.854,86	4.338,96	20.193,82	0,00	1.730,42	7.766,66	16.066,35	8.299,69	0,00	40.057,93
0,00	728,88	1.014,71	0,00	1.014,71	285,83	0,00	0,00	1.014,71	1.014,71	0,00	0,00
0,00	19.772,76	19.060,20	0,00	19.060,20	0,00	712,56	0,00	22.808,64	22.808,64	0,00	127,21
0,00	0,00	2.671,29	0,00	2.671,29	2.671,29	0,00	0,00	2.671,29	2.671,29	0,00	0,00
0,00	1.839,46	1.839,70	0,00	1.839,70	0,24	0,00	0,00	1.839,70	1.839,70	0,00	0,00
0,00	44.265,34	40.440,76	4.338,96	44.779,72	2.957,36	2.442,98	7.766,66	44.400,69	36.634,03	0,00	40.185,14
0,00	12.437,29	300,00	0,00	300,00	0,00	12.137,29	32.000,00	300,00	0,00	31.700,00	22.436,50
0,00	12.437,29	300,00	0,00	300,00	0,00	12.137,29	32.000,00	300,00	0,00	31.700,00	22.436,50
0,00	0,00	161,37	0,00	161,37	161,37	0,00	0,00	161,37	161,37	0,00	0,00
0,00	2.093,91	0,00	0,00	0,00	0,00	2.093,91	10.333,34	17.588,04	7.254,70	0,00	0,00
0,00	2.093,91	161,37	0,00	161,37	161,37	2.093,91	10.333,34	17.749,41	7.416,07	0,00	0,00
0,00	67.535,55	53.632,16	11.007,96	64.640,12	14.812,64	17.708,07	67.816,86	91.702,53	65.571,47	41.685,80	90.170,02
0,00	0,02	0,00	0,00	0,00	0,00	0,02	50,00	0,00	0,00	50,00	0,00
0,00	2.000,00	4.416,00	0,00	4.416,00	2.416,00	0,00	12.000,00	4.416,00	0,00	7.584,00	8.300,54
0,00	2.000,02	4.416,00	0,00	4.416,00	2.416,00	0,02	12.050,00	4.416,00	0,00	7.634,00	8.300,54
0,00	2.000,02	4.416,00	0,00	4.416,00	2.416,00	0,02	12.050,00	4.416,00	0,00	7.634,00	8.300,54
0,00	69.535,57	58.048,16	11.007,96	69.056,12	17.228,64	17.708,09	79.866,86	96.118,53	65.571,47	49.319,80	98.470,56

XVI LEGISLATURA — DISEGNI DI LEGGE E RELAZIONI — DOCUMENTI

TITOLI / CATEGORIE		GESTIONE DI COMPETENZA							
		Previsione iniziale	Previsioni		Previsione definitiva	Somme impegnate			Differenze rispetto in più
Variazioni in aumento	Variazioni in diminuzione		Pagate	Rimasti da pagare		Totale impegni			
Codice	Denominazione	1	2	3	4 = (1 + 2 - 3)	5	6	7 = (5 + 6)	8 = (7 - 4)
01.028.1	Spese correnti								
01.028.1.02	Spese per il personale								
01.028.1.02.061	Missioni del personale dipendente ed assimilato	26.160,00	37.549,97	4.942,70	58.767,27	40.016,91	18.750,36	58.767,27	0,00
01.028.1.02.064	Formazione professionale ed aggiornamento del personale di cui ai CC.C.N.L.	0,00	0,00	0,00	0,00	0,00	0,00	0,00	0,00
01.028.1.02.069	Mensa	28.579,48	6.140,65	2.800,00	31.920,13	11.428,97	20.491,16	31.920,13	0,00
	Totale categoria 01.028.1.02	54.739,48	43.690,62	7.742,70	90.687,40	51.445,88	39.241,52	90.687,40	0,00
01.028.1.03	Beni di consumo e servizi								
01.028.1.03.101	Spese d'ufficio	6.000,00	9.925,81	2.500,00	13.425,81	7.226,35	6.199,46	13.425,81	0,00
01.028.1.03.103	Spese postali e telegrafiche	2.900,00	400,00	0,00	3.300,00	893,96	2.406,04	3.300,00	0,00
01.028.1.03.104	Spese telefoniche e canoni di trasmissione dati	4.450,00	400,00	0,00	4.850,00	1.867,20	2.982,80	4.850,00	0,00
01.028.1.03.105	Energia elettrica, acqua gas e riscaldamento	28.727,57	3.833,00	7.484,73	25.075,84	8.578,61	16.497,23	25.075,84	0,00
01.028.1.03.107	Software	19.500,00	6.466,99	2.995,50	22.971,49	1.504,50	21.466,99	22.971,49	0,00
01.028.1.03.109	Altri mezzi di trasporto: manutenzione, esercizio e noleggio	2.000,00	9.690,00	0,00	11.690,00	3.445,99	8.244,01	11.690,00	0,00
01.028.1.03.110	Noleggio apparecchiature	5.000,00	0,00	0,00	5.000,00	4.651,96	348,04	5.000,00	0,00
01.028.1.03.112	Assicurazioni	1.000,00	2.313,00	0,00	3.313,00	3.313,00	0,00	3.313,00	0,00
01.028.1.03.124	Altre prestazioni da terzi	5.500,00	33.551,00	0,00	39.051,00	35.002,88	4.048,12	39.051,00	0,00
01.028.1.03.125	Locazione di immobili	0,00	0,00	0,00	0,00	0,00	0,00	0,00	0,00
01.028.1.03.127	Manutenzione ordinaria ed oneri accessori degli immobili in locazione, in comodato o in uso	5.000,00	16.529,10	0,00	21.529,10	16.350,26	5.178,84	21.529,10	0,00
01.028.1.03.128	Manutenzione ordinaria di immobili di proprietà	0,00	4.049,00	0,00	4.049,00	0,00	4.049,00	4.049,00	0,00
01.028.1.03.131	Manutenzione software	3.000,00	6.431,23	0,00	9.431,23	9.431,23	0,00	9.431,23	0,00
01.028.1.03.133	Giardinaggio	250,00	0,00	250,00	0,00	0,00	0,00	0,00	0,00
01.028.1.03.134	Trasporti, traslochi e facchinaggi	0,00	300,00	0,00	300,00	249,08	50,92	300,00	0,00
01.028.1.03.135	Vigilanza	500,00	1.522,08	500,00	1.522,08	761,04	761,04	1.522,08	0,00
01.028.1.03.136	Pulizia	3.250,00	0,00	250,00	3.000,00	3.000,00	0,00	3.000,00	0,00
	Totale categoria 01.028.1.03	87.077,57	95.411,21	13.980,23	168.508,55	96.276,96	72.232,49	168.508,55	0,00
01.028.1.04	Beni, servizi e prestazioni tecnico-scientifici								
01.028.1.04.102	Materiale di consumo di laboratorio	75.233,32	26.412,80	29.813,64	71.832,48	26.314,66	45.517,82	71.832,48	0,00
01.028.1.04.106	Dispositivi di protezione individuale ed indumenti di lavoro	1.000,00	0,00	1.000,00	0,00	0,00	0,00	0,00	0,00
01.028.1.04.115	Realizzazione, stampa, diffusione e spedizione di pubblicazioni	0,00	2.641,86	0,00	2.641,86	832,26	1.809,60	2.641,86	0,00
01.028.1.04.116	Convegni e stampa di atti, mostre ed altre attività di promozione ed immagine	0,00	41.849,48	0,00	41.849,48	38.237,30	3.612,18	41.849,48	0,00
01.028.1.04.117	Prestazioni tecnico-scientifiche	178.300,00	37.225,53	164.291,80	51.233,73	7.611,87	43.621,86	51.233,73	0,00
01.028.1.04.119	Contratti d'opera e collaborazioni coordinate e continuative	15.314,77	42.504,40	5.210,11	52.609,06	20.050,53	32.558,53	52.609,06	0,00
01.028.1.04.123	Prestazioni da strutture dell'ente	2.000,00	0,00	2.000,00	0,00	0,00	0,00	0,00	0,00
01.028.1.04.130	Manutenzione di attrezzature tecniche, macchine e strumentazione scientifica	34.000,00	10.263,38	18.000,00	26.263,38	9.337,74	16.925,64	26.263,38	0,00
01.028.1.04.137	Smaltimento di rifiuti tossici e nocivi	500,00	0,00	500,00	0,00	0,00	0,00	0,00	0,00
01.028.1.04.143	Personale associato - art. 17 regolamento del personale	12.964,20	3.061,73	3.000,00	13.025,93	7.947,29	5.078,64	13.025,93	0,00
01.028.1.04.144	Acquisizione di servizi bibliografici e di consultazione di periodici on-line	0,00	0,00	0,00	0,00	0,00	0,00	0,00	0,00
01.028.1.04.251	Progetti di ricerca	19.500,00	88.721,81	19.500,00	88.721,81	0,00	88.721,81	88.721,81	0,00
01.028.1.04.351	Trasferimenti per iniziative comuni ad altri soggetti pubblici e privati, italiani e stranieri	50.000,00	0,00	26.000,00	24.000,00	0,00	24.000,00	24.000,00	0,00
	Totale categoria 01.028.1.04	388.812,29	252.680,99	269.315,55	372.177,73	110.331,65	261.846,08	372.177,73	0,00
01.028.1.05	Dottorati, borse di studio ed assegni di ricerca								
01.028.1.05.121	Assegni per la collaborazione ad attività di ricerca	58.100,00	123.984,22	31.000,00	151.084,22	85.960,13	65.124,09	151.084,22	0,00
01.028.1.05.202	Dottorati di ricerca	5.000,00	11.067,48	0,00	16.067,48	16.067,48	0,00	16.067,48	0,00
	Totale categoria 01.028.1.05	63.100,00	135.051,70	31.000,00	167.151,70	102.027,61	65.124,09	167.151,70	0,00
01.028.1.06	Oneri tributari								
01.028.1.06.451	Imposte, tasse e tributi vari	0,00	0,00	0,00	0,00	0,00	0,00	0,00	0,00
01.028.1.06.452	Imposta sul valore aggiunto	55.252,00	51.312,41	16.325,53	90.238,88	58.709,44	31.529,44	90.238,88	0,00
	Totale categoria 01.028.1.06	55.252,00	51.312,41	16.325,53	90.238,88	58.709,44	31.529,44	90.238,88	0,00

XVI LEGISLATURA — DISEGNI DI LEGGE E RELAZIONI — DOCUMENTI

Totale alle previsioni in meno	Residui a inizio esercizio	GESTIONE DEI RESIDUI PASSIVI					GESTIONE DI CASSA				Totale dei residui passivi al termine dell'esercizio
		Pagati	Rimasti da pagare	Totali	Variazioni		Previsione definitiva	Pagamenti	Differenze rispetto alle previsioni		
					in più	in meno			in più	in meno	
9 = (4 - 7)	10	11	12	13 = (11 + 12)	14 = (13 - 10)	15 = (10 - 13)	16	17 = (5 + 11)	18 = (17 - 16)	19 = (16 - 17)	20 = (6 + 12)
0,00	25.432,92	40.652,85	4.714,06	45.366,91	19.933,99	0,00	26.160,00	80.669,76	54.509,76	0,00	23.464,42
0,00	2.303,10	0,00	2.303,10	2.303,10	0,00	0,00	0,00	0,00	0,00	0,00	2.303,10
0,00	21.528,06	16.385,77	1.359,78	17.745,55	0,00	3.782,51	28.579,48	27.814,74	0,00	764,74	21.850,94
0,00	49.264,08	57.038,62	8.376,94	65.415,56	19.933,99	3.782,51	54.739,48	108.484,50	54.509,76	764,74	47.618,46
0,00	17.543,55	6.264,01	5.252,50	11.516,51	0,00	6.027,04	6.000,00	13.490,36	7.490,36	0,00	11.451,96
0,00	4.557,93	756,43	2.072,09	2.828,52	0,00	1.729,41	2.900,00	1.650,39	0,00	1.249,61	4.478,13
0,00	7.964,44	2.435,05	2.503,02	4.938,07	0,00	3.026,37	4.450,00	4.302,25	0,00	147,75	5.485,82
0,00	9.897,58	9.595,73	0,00	9.595,73	0,00	301,85	28.727,57	18.174,34	0,00	10.553,23	16.497,23
0,00	3.972,46	2.199,66	0,00	2.199,66	0,00	1.772,80	19.500,00	3.704,16	0,00	15.795,84	21.466,99
0,00	5.168,50	6.310,64	960,90	7.271,54	2.103,04	0,00	2.000,00	9.756,63	7.756,63	0,00	9.204,91
0,00	3.200,00	2.568,95	0,00	2.568,95	0,00	631,05	5.000,00	7.220,91	2.220,91	0,00	348,04
0,00	2.000,00	800,00	2.000,00	2.800,00	800,00	0,00	1.000,00	4.113,00	3.113,00	0,00	2.000,00
0,00	88.489,67	13.363,14	73.483,27	86.846,41	0,00	1.643,26	5.500,00	48.366,02	42.866,02	0,00	77.531,39
0,00	0,00	0,00	0,00	0,00	0,00	0,00	77.714,00	0,00	0,00	77.714,00	0,00
0,00	5.909,11	5.787,58	0,00	5.787,58	0,00	121,53	5.000,00	22.137,84	17.137,84	0,00	5.178,84
0,00	13.557,63	13.321,63	236,00	13.557,63	0,00	0,00	0,00	13.321,63	13.321,63	0,00	4.285,00
0,00	6.030,43	1.175,33	0,00	1.175,33	0,00	4.855,10	3.000,00	10.606,56	7.606,56	0,00	0,00
0,00	335,00	335,00	0,00	335,00	0,00	0,00	250,00	335,00	85,00	0,00	0,00
0,00	2.042,41	80,10	82,04	162,14	0,00	1.880,27	0,00	329,18	329,18	0,00	132,96
0,00	0,00	0,00	0,00	0,00	0,00	0,00	500,00	761,04	261,04	0,00	761,04
0,00	14.418,74	8.961,60	0,00	8.961,60	0,00	5.457,14	3.250,00	11.961,60	8.711,60	0,00	0,00
0,00	185.087,45	73.954,85	86.589,82	160.544,67	2.903,04	27.445,82	164.791,57	170.230,91	110.899,77	105.460,43	158.822,31
0,00	136.961,54	110.623,24	33.201,77	143.825,01	6.863,47	0,00	75.233,32	136.937,90	61.704,58	0,00	78.719,59
0,00	1.500,00	15,48	0,00	15,48	0,00	1.484,52	1.000,00	15,48	0,00	984,52	0,00
0,00	1.380,74	2.637,24	0,00	2.637,24	1.256,50	0,00	0,00	3.469,50	3.469,50	0,00	1.809,60
0,00	4.054,66	2.676,50	2.000,00	4.676,50	621,84	0,00	0,00	40.913,80	40.913,80	0,00	5.612,18
0,00	129.259,51	34.880,69	96.873,24	131.753,93	2.494,42	0,00	178.300,00	42.492,56	0,00	135.807,44	140.495,10
0,00	155.074,32	90.567,39	34.985,21	125.552,60	0,00	29.521,72	15.314,77	110.617,92	95.303,15	0,00	67.543,74
0,00	156,44	0,00	0,00	0,00	0,00	156,44	2.000,00	0,00	0,00	2.000,00	0,00
0,00	25.465,28	25.283,57	5.329,40	30.612,97	5.147,69	0,00	34.000,00	34.621,31	621,31	0,00	22.255,04
0,00	0,00	0,00	0,00	0,00	0,00	0,00	500,00	0,00	0,00	500,00	0,00
0,00	22.107,34	25.437,77	9.774,79	35.212,56	13.105,22	0,00	12.964,20	33.385,06	20.420,86	0,00	14.853,43
0,00	43,23	43,23	0,00	43,23	0,00	0,00	0,00	43,23	43,23	0,00	0,00
0,00	111.947,20	0,00	99.622,98	99.622,98	0,00	12.324,22	19.500,00	0,00	0,00	19.500,00	188.344,79
0,00	52.451,60	34.493,50	14.285,39	48.778,89	0,00	3.672,71	50.000,00	34.493,50	0,00	15.506,50	38.285,39
0,00	640.401,86	326.658,61	296.072,78	622.731,39	29.489,14	47.159,61	388.812,29	436.990,26	222.476,43	174.298,46	557.918,86
0,00	48.613,15	63.908,85	23.504,40	87.413,25	38.800,10	0,00	58.100,00	149.868,98	91.768,98	0,00	88.628,49
0,00	5.513,34	0,00	0,00	0,00	0,00	5.513,34	5.000,00	16.067,48	11.067,48	0,00	0,00
0,00	54.126,49	63.908,85	23.504,40	87.413,25	38.800,10	5.513,34	63.100,00	165.936,46	102.836,46	0,00	88.628,49
0,00	1.000,00	0,00	0,00	0,00	0,00	1.000,00	0,00	0,00	0,00	0,00	0,00
0,00	26.081,01	25.968,66	0,00	25.968,66	0,00	112,35	55.252,00	84.678,10	29.426,10	0,00	31.529,44
0,00	27.081,01	25.968,66	0,00	25.968,66	0,00	1.112,35	55.252,00	84.678,10	29.426,10	0,00	31.529,44

XVI LEGISLATURA — DISEGNI DI LEGGE E RELAZIONI — DOCUMENTI

Raffronto alle previsioni in meno	Residui a inizio esercizio	GESTIONE DEI RESIDUI PASSIVI					GESTIONE DI CASSA				Totale dei residui passivi al termine dell'esercizio
		Pagati	Rimasti da pagare	Totali	Variazioni		Previsione definitiva	Pagamenti	Differenze rispetto alle previsioni		
					in più	in meno			in più	in meno	
9 = (4 - 7)	10	11	12	13 = (11 + 12)	14 = (13 - 10)	15 = (10 - 13)	16	17 = (5 + 11)	18 = (17 - 16)	19 = (16 - 17)	20 = (6 + 12)
0,00	955.960,89	547.529,59	414.543,94	962.073,53	91.126,27	85.013,63	726.695,34	966.320,23	520.148,52	280.523,63	884.517,56
0,00	3.896,93	850,73	182,52	1.033,25	0,00	2.863,68	300,00	1.140,41	840,41	0,00	542,84
0,00	78.048,05	18.471,27	29.183,08	47.654,35	0,00	30.393,70	35.000,00	38.549,29	3.549,29	0,00	43.670,06
0,00	81.944,98	19.322,00	29.365,60	48.687,60	0,00	33.257,38	35.300,00	39.689,70	4.389,70	0,00	44.212,90
0,00	81.944,98	19.322,00	29.365,60	48.687,60	0,00	33.257,38	35.300,00	39.689,70	4.389,70	0,00	44.212,90
0,00	1.037.905,87	566.851,59	443.909,54	1.010.761,13	91.126,27	118.271,01	761.995,34	1.006.009,93	524.538,22	280.523,63	928.730,46
0,00	86.137,91	37.680,40	37.722,95	75.403,35	0,00	10.734,56	109.422,00	64.359,69	0,00	45.062,31	94.837,03
0,00	4,19	0,00	4,19	4,19	0,00	0,00	0,00	0,00	0,00	0,00	4,19
0,00	5.835,58	4.651,56	0,00	4.651,56	0,00	1.184,02	18.000,00	11.819,22	0,00	6.180,78	3.462,34
0,00	91.977,68	42.331,96	37.727,14	80.059,10	0,00	11.918,58	127.422,00	76.178,91	0,00	51.243,09	98.303,56
0,00	28.042,03	15.250,76	11.069,39	26.320,15	0,00	1.721,88	26.500,00	23.864,17	0,00	2.635,83	44.257,01
0,00	694,89	495,00	575,32	1.070,32	375,43	0,00	1.700,00	495,00	0,00	1.205,00	575,32
0,00	0,00	0,00	0,00	0,00	0,00	0,00	15.000,00	3.964,80	0,00	11.035,20	155,68
0,00	0,00	0,00	0,00	0,00	0,00	0,00	11.790,77	50.790,77	39.000,00	0,00	0,00
0,00	10.279,40	5.109,73	114,80	5.224,53	0,00	5.054,87	15.000,00	24.063,73	9.063,73	0,00	13.165,80
0,00	336,76	216,53	0,00	216,53	0,00	120,23	0,00	452,73	452,73	0,00	0,00
0,00	377,60	56,00	0,00	56,00	0,00	321,60	400,00	82,40	0,00	317,60	373,60
0,00	861,72	0,00	324,00	324,00	0,00	537,72	400,00	0,00	0,00	400,00	324,00
0,00	103.711,92	58.748,11	50.696,95	109.445,06	5.733,14	0,00	83.000,00	118.542,15	35.542,15	0,00	81.414,33
0,00	0,00	254,93	0,00	254,93	254,93	0,00	45.000,00	2.367,93	0,00	42.632,07	0,00
0,00	207,50	0,00	0,00	0,00	0,00	207,50	0,00	0,00	0,00	0,00	0,00
0,00	0,00	0,00	0,00	0,00	0,00	0,00	0,00	9.288,60	9.288,60	0,00	5.711,40
0,00	189,04	3.946,14	208,50	4.154,64	3.965,60	0,00	0,00	3.946,14	3.946,14	0,00	208,50
0,00	0,00	0,00	0,00	0,00	0,00	0,00	0,00	58.706,05	58.706,05	0,00	2.170,95
0,00	144.700,86	84.077,20	62.988,96	147.066,16	10.329,10	7.963,80	198.790,77	296.564,47	155.999,40	58.225,70	148.356,59
0,00	141.565,53	25.970,00	106.069,44	132.039,44	0,00	9.526,09	109.476,89	27.743,96	0,00	81.732,93	124.801,07
0,00	21.947,89	1.975,19	17.743,87	19.719,06	0,00	2.228,83	58.035,00	6.944,36	0,00	51.090,64	69.806,33
0,00	6.523,52	2.100,62	200,00	2.300,62	0,00	4.222,90	0,00	7.329,13	7.329,13	0,00	18.971,49
0,00	0,00	0,00	2.400,00	2.400,00	2.400,00	0,00	0,00	0,00	0,00	0,00	2.400,00
0,00	1,37	0,04	1,33	1,37	0,00	0,00	0,00	4.228,68	4.228,68	0,00	21.372,69
0,00	8.090,49	6.341,30	2.460,00	8.801,30	710,81	0,00	3.082,76	7.284,85	4.202,09	0,00	2.901,21
0,00	0,00	0,00	460,00	460,00	460,00	0,00	0,00	0,00	0,00	0,00	460,00
0,00	36,42	2.328,40	0,00	2.328,40	2.291,98	0,00	0,00	2.328,40	2.328,40	0,00	0,00
0,00	106.845,17	0,00	376,79	376,79	0,00	106.468,38	153.114,81	0,00	0,00	153.114,81	67.386,09
0,00	3.000,00	3.000,00	0,00	3.000,00	0,00	0,00	0,00	3.000,00	3.000,00	0,00	0,00
0,00	35.000,00	35.000,00	0,00	35.000,00	0,00	0,00	0,00	42.530,00	42.530,00	0,00	17.770,00
0,00	0,00	0,00	0,00	0,00	0,00	0,00	53.126,16	0,00	0,00	53.126,16	0,00
0,00	323.010,39	76.715,55	129.711,43	206.426,98	5.862,79	122.446,20	376.835,62	101.389,38	63.618,30	339.064,54	325.868,88

XVI LEGISLATURA — DISEGNI DI LEGGE E RELAZIONI — DOCUMENTI

Riferimento alle previsioni in meno	Residui a inizio esercizio	GESTIONE DEI RESIDUI PASSIVI					GESTIONE DI CASSA				Totale dei residui passivi al termine dell'esercizio
		Pagati	Rimasti da pagare	Totali	Variazioni		Previsione definitiva	Pagamenti	Differenze rispetto alle previsioni		
					in più	in meno			in più	in meno	
9 = (4 - 7)	10	11	12	13 = (11 + 12)	14 = (13 - 10)	15 = (10 - 13)	16	17 = (5 + 11)	18 = (17 - 16)	19 = (16 - 17)	20 = (6 + 12)
0,00	95.803,61	69.140,44	21.268,46	90.408,90	0,00	5.394,71	113.031,00	107.549,54	0,00	5.481,46	116.225,36
0,00	1.176,07	8.732,31	116,41	8.848,72	7.672,65	0,00	0,00	48.494,50	48.494,50	0,00	354,22
0,00	41.319,30	0,00	33.800,16	33.800,16	0,00	7.519,14	0,00	17.906,42	17.906,42	0,00	37.560,36
0,00	138.298,98	77.872,75	55.185,03	133.057,78	7.672,65	12.913,85	113.031,00	173.950,46	66.400,92	5.481,46	154.139,94
0,00	6.702,59	6.639,47	0,00	6.639,47	0,00	63,12	500,00	7.098,80	6.598,80	0,00	0,00
0,00	11.081,60	4.080,00	7.001,60	11.081,60	0,00	0,00	20.408,60	10.965,57	0,00	9.443,03	13.965,48
0,00	17.784,19	10.719,47	7.001,60	17.721,07	0,00	63,12	20.908,60	18.064,37	6.598,80	9.443,03	13.965,48
0,00	715.772,10	291.716,93	292.614,16	584.331,09	23.864,54	155.305,55	836.987,99	666.147,59	292.617,42	463.457,82	740.634,45
0,00	3.990,79	4.437,20	0,00	4.437,20	446,41	0,00	0,00	4.437,20	4.437,20	0,00	0,00
0,00	3.990,79	4.437,20	0,00	4.437,20	446,41	0,00	0,00	4.437,20	4.437,20	0,00	0,00
0,00	3.061,00	1.398,15	1.077,48	2.475,63	0,00	585,37	0,00	1.398,15	1.398,15	0,00	10.977,48
0,00	2.918,14	3.723,60	1.109,80	4.833,40	1.915,26	0,00	0,00	6.344,40	6.344,40	0,00	1.110,00
0,00	25.824,24	12.867,98	18.699,41	31.567,39	5.743,15	0,00	45.000,00	22.669,74	0,00	22.330,26	45.460,96
0,00	31.803,38	17.989,73	20.886,69	38.876,42	7.658,41	585,37	45.000,00	30.412,29	7.742,55	22.330,26	57.548,44
0,00	35.794,17	22.426,93	20.886,69	43.313,62	8.104,82	585,37	45.000,00	34.849,49	12.179,75	22.330,26	57.548,44
0,00	751.566,27	314.143,86	313.500,85	627.644,71	31.969,36	155.890,92	881.987,99	700.997,08	304.797,17	485.788,08	798.182,89
0,00	1.686,47	759,99	806,48	1.566,47	0,00	120,00	0,00	759,99	759,99	0,00	806,48
0,00	1.686,47	759,99	806,48	1.566,47	0,00	120,00	0,00	759,99	759,99	0,00	806,48
0,00	0,00	110,99	9,01	120,00	120,00	0,00	0,00	110,99	110,99	0,00	9,01
0,00	0,00	110,99	9,01	120,00	120,00	0,00	0,00	110,99	110,99	0,00	9,01
0,00	0,00	0,00	32.500,00	32.500,00	32.500,00	0,00	0,00	0,00	0,00	0,00	32.500,00
0,00	0,00	90,00	0,00	90,00	90,00	0,00	0,00	90,00	90,00	0,00	0,00
0,00	0,00	90,00	32.500,00	32.590,00	32.590,00	0,00	0,00	90,00	90,00	0,00	32.500,00
0,00	24.257,15	0,00	18.466,85	18.466,85	0,00	5.790,30	0,00	0,00	0,00	0,00	18.466,85
0,00	0,00	5.700,30	0,00	5.700,30	5.700,30	0,00	0,00	5.700,30	5.700,30	0,00	0,00
0,00	24.257,15	5.700,30	18.466,85	24.167,15	5.700,30	5.790,30	0,00	5.700,30	5.700,30	0,00	18.466,85
0,00	25.943,62	6.661,28	51.782,34	58.443,62	38.410,30	5.910,30	0,00	6.661,28	6.661,28	0,00	51.782,34
0,00	25.943,62	6.661,28	51.782,34	58.443,62	38.410,30	5.910,30	0,00	6.661,28	6.661,28	0,00	51.782,34
0,00	0,00	72,00	1.828,00	1.900,00	1.900,00	0,00	0,00	72,00	72,00	0,00	1.828,00
0,00	0,00	72,00	1.828,00	1.900,00	1.900,00	0,00	0,00	72,00	72,00	0,00	1.828,00

XVI LEGISLATURA — DISEGNI DI LEGGE E RELAZIONI — DOCUMENTI

Ritorno alle previsioni in meno	Residui a inizio esercizio	GESTIONE DEI RESIDUI PASSIVI					GESTIONE DI CASSA				Totale dei residui passivi al termine dell'esercizio
		Pagati	Rimasti da pagare	Totali	Variazioni		Previsione definitiva	Pagamenti	Differenze rispetto alle previsioni		
					in più	in meno			in più	in meno	
9 = (4 - 7)	10	11	12	13 = (11 + 12)	14 = (13 - 10)	15 = (10 - 13)	16	17 = (5 + 11)	18 = (17 - 16)	19 = (16 - 17)	20 = (6 + 12)
0,00	0,00	1.182,60	16.417,40	17.600,00	17.600,00	0,00	0,00	1.182,60	1.182,60	0,00	16.417,40
0,00	0,00	1.182,60	16.417,40	17.600,00	17.600,00	0,00	0,00	1.182,60	1.182,60	0,00	16.417,40
0,00	0,00	1.254,60	18.245,40	19.500,00	19.500,00	0,00	0,00	1.254,60	1.254,60	0,00	18.245,40
0,00	0,00	1.254,60	18.245,40	19.500,00	19.500,00	0,00	0,00	1.254,60	1.254,60	0,00	18.245,40
0,00	1.291,47	682,00	609,47	1.291,47	0,00	0,00	0,00	682,00	682,00	0,00	609,47
0,00	1.291,47	682,00	609,47	1.291,47	0,00	0,00	0,00	682,00	682,00	0,00	609,47
0,00	1.914,37	0,00	1.914,37	1.914,37	0,00	0,00	0,00	0,00	0,00	0,00	1.914,37
0,00	1.914,37	0,00	1.914,37	1.914,37	0,00	0,00	0,00	0,00	0,00	0,00	1.914,37
0,00	3.205,84	682,00	2.523,84	3.205,84	0,00	0,00	0,00	682,00	682,00	0,00	2.523,84
0,00	3.205,84	682,00	2.523,84	3.205,84	0,00	0,00	0,00	682,00	682,00	0,00	2.523,84
0,00	4.693,69	3.492,33	1.382,20	4.874,53	180,84	0,00	2.377,80	3.492,33	1.114,53	0,00	2.382,20
0,00	1.690,96	1.661,55	29,41	1.690,96	0,00	0,00	0,00	5.400,02	5.400,02	0,00	3.952,16
0,00	6.384,65	5.153,88	1.411,61	6.565,49	180,84	0,00	2.377,80	8.892,35	6.514,55	0,00	6.334,36
0,00	533,38	301,24	232,14	533,38	0,00	0,00	1.000,00	301,24	0,00	698,76	232,14
0,00	69,20	66,35	2,85	69,20	0,00	0,00	0,00	1.019,14	1.019,14	0,00	1.131,14
0,00	17.858,01	13.843,30	974,63	14.817,93	0,00	3.040,08	0,00	15.631,30	15.631,30	0,00	5.679,63
0,00	696,84	428,22	586,78	1.015,00	318,16	0,00	0,00	428,22	428,22	0,00	586,78
0,00	0,00	0,00	0,00	0,00	0,00	0,00	0,00	784,50	784,50	0,00	0,00
0,00	117,80	0,00	117,80	117,80	0,00	0,00	0,00	0,00	0,00	0,00	117,80
0,00	2.096,86	2.096,86	0,00	2.096,86	0,00	0,00	0,00	2.096,86	2.096,86	0,00	0,00
0,00	4.955,96	5.593,18	1.790,82	7.384,00	2.428,04	0,00	0,00	19.170,84	19.170,84	0,00	64.099,09
0,00	0,00	334,80	165,20	500,00	500,00	0,00	0,00	334,80	334,80	0,00	165,20
0,00	26.328,05	22.663,95	3.870,22	26.534,17	3.246,20	3.040,08	1.000,00	39.766,90	39.465,66	698,76	72.011,78
0,00	28.661,52	13.267,21	4.851,45	18.118,66	0,00	10.542,86	6.051,19	13.267,21	7.216,02	0,00	6.768,11
0,00	0,00	0,00	312,40	312,40	312,40	0,00	0,00	0,00	0,00	0,00	312,40
0,00	1.600,00	4.600,00	3.000,00	7.600,00	6.000,00	0,00	0,00	4.600,00	4.600,00	0,00	3.000,00
0,00	0,00	4.567,56	0,00	4.567,56	4.567,56	0,00	0,00	4.567,56	4.567,56	0,00	0,00
0,00	3.876,61	824,25	3.052,36	3.876,61	0,00	0,00	4.462,20	824,25	0,00	3.637,95	3.052,36
0,00	34.138,13	23.259,02	11.216,21	34.475,23	10.879,96	10.542,86	10.513,39	23.259,02	16.383,58	3.637,95	13.132,87
0,00	2.228,57	1.882,15	0,00	1.882,15	0,00	346,42	1.750,01	1.882,15	132,14	0,00	583,34
0,00	2.228,57	1.882,15	0,00	1.882,15	0,00	346,42	1.750,01	1.882,15	132,14	0,00	583,34
0,00	69.079,40	52.959,00	16.498,04	69.457,04	14.307,00	13.929,36	15.641,20	73.800,42	62.495,93	4.336,71	92.062,35

XVI LEGISLATURA — DISEGNI DI LEGGE E RELAZIONI — DOCUMENTI

TITOLI / CATEGORIE		GESTIONE DI COMPETENZA							
		Previsioni				Somme impegnate			Differenze rispetto
		Previsione iniziale	Variazioni in aumento	Variazioni in diminuzione	Previsione definitiva	Pagate	Rimasti da pagare	Totale impegni	
1	2	3	4 = (1 + 2 - 3)	5	6	7 = (5 + 6)	8 = (7 - 4)		
01.041.2.01	Opere immobiliari								
01.041.2.01.001	Acquisto, costruz., ripristino, trasformaz. e manutenz. straordinaria di immobili di proprietà	0,00	18.000,00	0,00	18.000,00	0,00	18.000,00	18.000,00	0,00
	Totale categoria 01.041.2.01	0,00	18.000,00	0,00	18.000,00	0,00	18.000,00	18.000,00	0,00
01.041.2.02	Acquisizione di beni di uso durevole								
01.041.2.02.005	Attrezzature tecniche, macchine e strumentazioni scientifiche	0,00	0,00	0,00	0,00	0,00	0,00	0,00	0,00
	Totale categoria 01.041.2.02	0,00	0,00	0,00	0,00	0,00	0,00	0,00	0,00
	Totale Titolo II	0,00	18.000,00	0,00	18.000,00	0,00	18.000,00	18.000,00	0,00
	Totale C.d.R. 041	79.676,31	45.922,92	11.193,50	114.405,73	20.841,42	93.564,31	114.405,73	0,00
01.042	GEOLOGIA AMBIENTALE E GEOINGEGNERIA								
01.042.1	Spese correnti								
01.042.1.02	Spese per il personale								
01.042.1.02.056	Compensi incentivanti di cui all'art. 28, comma 4, D.P.R. 568/87	0,00	0,00	0,00	0,00	0,00	0,00	0,00	0,00
01.042.1.02.061	Missioni del personale dipendente ed assimilato	15.000,00	59.628,70	11.299,07	63.329,63	18.718,78	44.610,85	63.329,63	0,00
01.042.1.02.064	Formazione professionale ed aggiornamento del personale di cui ai CC.C.N.L.	0,00	0,00	0,00	0,00	0,00	0,00	0,00	0,00
01.042.1.02.065	Corsi di formazione del personale non ricompresi nel programma di cui ai CC.C.N.L.	0,00	0,00	0,00	0,00	0,00	0,00	0,00	0,00
01.042.1.02.069	Mensa	45.000,00	15.078,53	0,00	60.078,53	57.233,83	2.844,70	60.078,53	0,00
	Totale categoria 01.042.1.02	60.000,00	74.707,23	11.299,07	123.408,16	75.952,61	47.455,55	123.408,16	0,00
01.042.1.03	Beni di consumo e servizi								
01.042.1.03.101	Spese d'ufficio	4.000,00	7.741,75	184,40	11.557,35	8.143,40	3.413,95	11.557,35	0,00
01.042.1.03.103	Spese postali e telegrafiche	4.200,00	0,00	2.354,35	1.845,65	1.244,30	601,35	1.845,65	0,00
01.042.1.03.104	Spese telefoniche e canoni di trasmissione dati	0,00	5.801,49	0,00	5.801,49	5.409,79	391,70	5.801,49	0,00
01.042.1.03.105	Energia elettrica, acqua gas e riscaldamento	57.457,92	9.525,34	0,00	66.983,26	58.797,75	8.185,51	66.983,26	0,00
01.042.1.03.107	Software	0,00	775,70	0,00	775,70	775,70	0,00	775,70	0,00
01.042.1.03.109	Altri mezzi di trasporto: manutenzione, esercizio e noleggio	0,00	6.740,54	0,00	6.740,54	5.740,54	1.000,00	6.740,54	0,00
01.042.1.03.110	Noleggio apparecchiature	0,00	5.510,01	0,00	5.510,01	5.335,30	174,71	5.510,01	0,00
01.042.1.03.112	Assicurazioni	4.500,00	264,68	903,32	3.861,36	3.681,50	179,86	3.861,36	0,00
01.042.1.03.124	Altre prestazioni da terzi	0,00	118.319,40	0,00	118.319,40	41.675,40	76.644,00	118.319,40	0,00
01.042.1.03.128	Manutenzione ordinaria di immobili di proprietà	0,00	36.575,90	0,00	36.575,90	29.983,06	6.592,84	36.575,90	0,00
01.042.1.03.131	Manutenzione software	0,00	886,01	0,00	886,01	886,00	0,01	886,01	0,00
01.042.1.03.133	Giardinaggio	0,00	92,14	0,00	92,14	92,14	0,00	92,14	0,00
01.042.1.03.135	Vigilanza	0,00	56.000,00	0,00	56.000,00	46.391,24	9.608,76	56.000,00	0,00
01.042.1.03.136	Pulizia	0,00	0,00	0,00	0,00	0,00	0,00	0,00	0,00
	Totale categoria 01.042.1.03	70.157,92	248.232,96	3.442,07	314.948,81	208.156,12	106.792,69	314.948,81	0,00
01.042.1.04	Beni, servizi e prestazioni tecnico-scientifici								
01.042.1.04.102	Materiale di consumo di laboratorio	44.770,81	89.436,71	20.433,55	113.773,97	35.094,74	78.679,23	113.773,97	0,00
01.042.1.04.106	Dispositivi di protezione individuale ed indumenti di lavoro	0,00	8.568,48	0,00	8.568,48	7.463,64	1.104,84	8.568,48	0,00
01.042.1.04.108	Altre imbarcazioni: manutenzione, esercizio e noleggio	0,00	0,00	0,00	0,00	0,00	0,00	0,00	0,00
01.042.1.04.115	Realizzazione, stampa, diffusione e spedizione di pubblicazioni	0,00	2.452,75	0,00	2.452,75	2.448,60	4,15	2.452,75	0,00
01.042.1.04.116	Convegni e stampa di atti, mostre ed altre attività di promozione ed immagine	0,00	0,00	0,00	0,00	0,00	0,00	0,00	0,00
01.042.1.04.117	Prestazioni tecnico-scientifiche	12.473,52	828.311,37	3.390,00	837.394,89	101.059,76	736.335,13	837.394,89	0,00
01.042.1.04.119	Contratti d'opera e collaborazioni coordinate e continuative	5.000,00	48.802,23	0,00	53.802,23	47.813,69	5.988,54	53.802,23	0,00
01.042.1.04.130	Manutenzione di attrezzature tecniche, macchine e strumentazione scientifica	74.114,05	38.174,57	4.938,83	107.349,79	79.977,74	27.372,05	107.349,79	0,00
01.042.1.04.132	Deposito, mantenimento e tutela dei brevetti	0,00	0,00	0,00	0,00	0,00	0,00	0,00	0,00
01.042.1.04.137	Smaltimento di rifiuti tossici e nocivi	0,00	827,00	0,00	827,00	675,81	151,19	827,00	0,00
01.042.1.04.141		0,00	0,00	0,00	0,00	0,00	0,00	0,00	0,00
01.042.1.04.143	Personale associato - art. 17 regolamento del personale	0,00	3.657,88	0,00	3.657,88	885,19	2.772,69	3.657,88	0,00

XVI LEGISLATURA — DISEGNI DI LEGGE E RELAZIONI — DOCUMENTI

Raffronto alle previsioni in meno	Residui a inizio esercizio	GESTIONE DEI RESIDUI PASSIVI					GESTIONE DI CASSA				Totale dei residui passivi al termine dell'esercizio
		Pagati	Rimasti da pagare	Totali	Variazioni		Previsione definitiva	Pagamenti	Differenze rispetto alle previsioni		
					in più	in meno			in più	in meno	
9 = (4 - 7)	10	11	12	13 = (11 + 12)	14 = (13 - 10)	15 = (10 - 13)	16	17 = (5 + 11)	18 = (17 - 16)	19 = (16 - 17)	20 = (6 + 12)
0,00	0,00	323,20	305,58	628,78	628,78	0,00	0,00	323,20	323,20	0,00	18.305,58
0,00	0,00	323,20	305,58	628,78	628,78	0,00	0,00	323,20	323,20	0,00	18.305,58
0,00	0,00	405,82	0,00	405,82	405,82	0,00	0,00	405,82	405,82	0,00	0,00
0,00	0,00	405,82	0,00	405,82	405,82	0,00	0,00	405,82	405,82	0,00	0,00
0,00	0,00	729,02	305,58	1.034,60	1.034,60	0,00	0,00	729,02	729,02	0,00	18.305,58
0,00	69.079,40	53.688,02	16.803,62	70.491,64	15.341,60	13.929,36	15.641,20	74.529,44	63.224,95	4.336,71	110.367,93
0,00	2.319,23	0,00	2.319,23	2.319,23	0,00	0,00	0,00	0,00	0,00	0,00	2.319,23
0,00	71.034,34	40.619,57	19.832,83	60.452,40	0,00	10.581,94	15.000,00	59.338,35	44.338,35	0,00	64.443,68
0,00	11.681,26	12.899,52	12.997,74	25.897,26	14.216,00	0,00	0,00	12.899,52	12.899,52	0,00	12.997,74
0,00	0,00	4.320,00	0,00	4.320,00	4.320,00	0,00	0,00	4.320,00	4.320,00	0,00	0,00
0,00	0,00	0,00	0,00	0,00	0,00	0,00	45.000,00	57.233,83	12.233,83	0,00	2.844,70
0,00	85.034,83	57.839,09	35.149,80	92.988,89	18.536,00	10.581,94	60.000,00	133.791,70	73.791,70	0,00	82.605,35
0,00	2.921,04	4.527,51	302,10	4.829,61	1.908,57	0,00	4.000,00	12.670,91	8.670,91	0,00	3.716,05
0,00	758,82	3.621,04	8,00	3.629,04	2.870,22	0,00	4.200,00	4.865,34	665,34	0,00	609,35
0,00	2.500,70	3.735,57	145,71	3.881,28	1.380,58	0,00	0,00	9.145,36	9.145,36	0,00	537,41
0,00	16.969,54	20.237,91	3.310,72	23.548,63	6.579,09	0,00	57.457,92	79.035,66	21.577,74	0,00	11.496,23
0,00	19.143,75	21.825,98	4.308,62	26.134,60	6.990,85	0,00	0,00	22.601,68	22.601,68	0,00	4.308,62
0,00	4.114,33	3.101,16	2.056,39	5.157,55	1.043,22	0,00	0,00	8.841,70	8.841,70	0,00	3.056,39
0,00	0,00	2.150,88	0,00	2.150,88	2.150,88	0,00	0,00	7.486,18	7.486,18	0,00	174,71
0,00	5.575,84	2.834,50	48,50	2.883,00	0,00	2.692,84	4.500,00	6.516,00	2.016,00	0,00	228,36
0,00	38.440,90	42.562,37	8.488,65	51.051,02	12.610,12	0,00	0,00	84.237,77	84.237,77	0,00	85.132,65
0,00	5.277,57	6.491,97	2.118,00	8.609,97	3.332,40	0,00	0,00	36.475,03	36.475,03	0,00	8.710,84
0,00	4.431,87	2.303,10	1.603,01	3.906,11	0,00	525,76	0,00	3.189,10	3.189,10	0,00	1.603,02
0,00	2.227,25	2.443,25	0,00	2.443,25	216,00	0,00	0,00	2.535,39	2.535,39	0,00	0,00
0,00	6.913,64	190.321,39	1.200,22	191.521,61	184.607,97	0,00	0,00	236.712,63	236.712,63	0,00	10.808,98
0,00	4.745,38	1.985,38	2.760,00	4.745,38	0,00	0,00	0,00	1.985,38	1.985,38	0,00	2.760,00
0,00	114.020,63	308.142,01	26.349,92	334.491,93	223.689,90	3.218,60	70.157,92	516.298,13	446.140,21	0,00	133.142,61
0,00	83.781,95	56.464,32	33.532,26	89.996,58	6.214,63	0,00	44.770,81	91.559,06	46.788,25	0,00	112.211,49
0,00	2.500,00	2.278,30	1.001,31	3.279,61	779,61	0,00	0,00	9.741,94	9.741,94	0,00	2.106,15
0,00	0,00	0,00	0,00	0,00	0,00	0,00	162.095,00	0,00	0,00	162.095,00	0,00
0,00	4.782,88	1.241,14	1.695,73	2.936,87	0,00	1.846,01	0,00	3.689,74	3.689,74	0,00	1.699,88
0,00	0,00	1.255,86	0,00	1.255,86	1.255,86	0,00	0,00	1.255,86	1.255,86	0,00	0,00
0,00	177.179,50	200.560,00	1.160,00	201.720,00	24.540,50	0,00	12.473,52	301.619,76	289.146,24	0,00	737.495,13
0,00	24.455,26	47.401,22	2.641,85	50.043,07	25.587,81	0,00	5.000,00	95.214,91	90.214,91	0,00	8.630,39
0,00	54.341,17	43.968,39	14.688,05	58.656,44	4.315,27	0,00	74.114,05	123.946,13	49.832,08	0,00	42.060,10
0,00	2.000,00	0,00	2.000,00	2.000,00	0,00	0,00	0,00	0,00	0,00	0,00	2.000,00
0,00	0,00	0,00	0,00	0,00	0,00	0,00	0,00	675,81	675,81	0,00	151,19
0,00	0,00	0,00	0,00	0,00	0,00	0,00	257.573,00	0,00	0,00	257.573,00	0,00
0,00	24.150,96	17.915,60	15.033,74	32.949,34	8.798,38	0,00	0,00	18.800,79	18.800,79	0,00	17.806,43

XVI LEGISLATURA — DISEGNI DI LEGGE E RELAZIONI — DOCUMENTI

Raffronto alle previsioni in meno	Residui a inizio esercizio	GESTIONE DEI RESIDUI PASSIVI					GESTIONE DI CASSA				Totale dei residui passivi al termine dell'esercizio
		Pagati	Rimasti da pagare	Totali	Variazioni		Previsione definitiva	Pagamenti	Differenze rispetto alle previsioni		
					in più	in meno			in più	in meno	
9 = (4 - 7)	10	11	12	13 = (11 + 12)	14 = (13 - 10)	15 = (10 - 13)	16	17 = (5 + 11)	18 = (17 - 16)	19 = (16 - 17)	20 = (6 + 12)
0,00	0,00	0,00	0,00	0,00	0,00	0,00	0,00	3.533,15	3.533,15	0,00	0,00
0,00	21.833,74	0,00	0,00	0,00	0,00	21.833,74	0,00	0,00	0,00	0,00	7.014,98
0,00	29.787,59	0,00	0,00	0,00	0,00	29.787,59	98.858,57	0,00	0,00	98.858,57	0,00
0,00	424.813,05	371.084,83	71.752,94	442.837,77	71.492,06	53.467,34	654.884,95	650.037,15	513.678,77	518.526,57	931.175,74
0,00	200.968,25	239.176,07	69.798,96	308.975,03	108.006,78	0,00	37.500,00	363.082,84	325.582,84	0,00	164.310,62
0,00	32.883,09	32.546,78	8.875,63	41.422,41	8.539,32	0,00	0,00	53.547,25	53.547,25	0,00	10.304,52
0,00	233.851,34	271.722,85	78.674,59	350.397,44	116.546,10	0,00	37.500,00	416.630,09	379.130,09	0,00	174.615,14
0,00	137,87	63,07	110,00	173,07	35,20	0,00	7.000,00	1.140,99	0,00	5.859,01	910,00
0,00	12.551,04	4.518,57	168,68	4.687,25	0,00	7.863,79	8.566,66	23.575,02	15.008,36	0,00	23.800,45
0,00	12.688,91	4.581,64	278,68	4.860,32	35,20	7.863,79	15.566,66	24.716,01	15.008,36	5.859,01	24.710,45
0,00	870.408,76	1.013.370,42	212.205,93	1.225.576,35	430.299,26	75.131,67	838.109,53	1.741.473,08	1.427.749,13	524.385,58	1.346.249,29
0,00	5.106,96	0,00	0,00	0,00	0,00	5.106,96	0,00	15.491,76	15.491,76	0,00	44.208,06
0,00	5.106,96	0,00	0,00	0,00	0,00	5.106,96	0,00	15.491,76	15.491,76	0,00	44.208,06
0,00	2.217,15	276,00	1.700,00	1.976,00	0,00	241,15	10.000,00	1.511,74	0,00	8.488,26	3.943,12
0,00	108,00	0,00	0,00	0,00	0,00	108,00	0,00	0,00	0,00	0,00	0,00
0,00	252.295,12	201.960,66	58.952,64	260.913,30	8.618,18	0,00	11.500,00	404.368,97	392.868,97	0,00	190.252,33
0,00	254.620,27	202.236,66	60.652,64	262.889,30	8.618,18	349,15	21.500,00	405.880,71	392.868,97	8.488,26	194.195,45
0,00	259.727,23	202.236,66	60.652,64	262.889,30	8.618,18	5.456,11	21.500,00	421.372,47	408.360,73	8.488,26	238.403,51
0,00	1.130.135,99	1.215.607,08	272.858,57	1.488.465,65	438.917,44	80.587,78	859.609,53	2.162.845,55	1.836.109,86	532.873,84	1.584.652,80
0,00	273.257,42	151.594,85	141.108,35	292.703,20	19.445,78	0,00	180.740,16	173.808,12	0,00	6.932,04	261.599,48
0,00	4.878,58	7.227,97	15.487,61	22.715,58	17.837,00	0,00	0,00	7.227,97	7.227,97	0,00	15.487,61
0,00	4.537,94	2.687,47	11.750,47	14.437,94	9.900,00	0,00	0,00	2.687,47	2.687,47	0,00	12.978,14
0,00	18.973,54	13.363,21	5.840,31	19.203,52	229,98	0,00	78.002,00	71.812,40	0,00	6.189,60	31.856,35
0,00	112,06	211,42	164,97	376,39	264,33	0,00	0,00	211,42	211,42	0,00	164,97
0,00	301.759,54	175.084,92	174.351,71	349.436,63	47.677,09	0,00	258.742,16	255.747,38	10.126,86	13.121,64	322.086,55
0,00	82.039,28	34.290,35	39.499,44	73.789,79	0,00	8.249,49	195.906,51	43.627,47	0,00	152.279,04	98.453,96
0,00	9.228,22	6.747,12	4.761,80	11.508,92	2.280,70	0,00	7.717,70	9.427,15	1.709,45	0,00	9.981,57
0,00	32.250,51	30.215,24	2.293,20	32.508,44	257,93	0,00	7.300,00	32.831,37	25.531,37	0,00	26.177,07
0,00	0,00	0,00	0,00	0,00	0,00	0,00	0,00	151.299,00	151.299,00	0,00	35.925,24
0,00	9.766,67	8.404,56	7.796,92	16.201,48	6.434,81	0,00	3.500,00	9.994,24	6.494,24	0,00	28.744,87
0,00	12.381,76	4.221,91	5.730,90	9.952,81	0,00	2.428,95	7.000,00	10.751,34	3.751,34	0,00	9.979,32
0,00	19.731,72	25.058,59	2.525,09	27.583,68	7.851,96	0,00	5.506,61	49.553,03	44.046,42	0,00	21.630,86
0,00	8.990,02	6.216,41	1.773,61	7.990,02	0,00	1.000,00	2.200,00	9.108,34	6.908,34	0,00	5.659,13
0,00	5,52	0,00	5,52	5,52	0,00	0,00	0,00	0,00	0,00	0,00	5,52
0,00	203.983,66	14.163,69	4.202,18	18.365,87	0,00	185.817,79	183.807,50	29.325,55	0,00	154.481,95	15.290,32
0,00	0,00	0,00	0,00	0,00	0,00	0,00	1.474,14	0,00	0,00	1.474,14	0,00
0,00	223,41	1.239,72	0,00	1.239,72	1.016,31	0,00	0,00	1.239,72	1.239,72	0,00	0,00

XVI LEGISLATURA — DISEGNI DI LEGGE E RELAZIONI — DOCUMENTI

Raffronto alle previsioni in meno	Residui a inizio esercizio	GESTIONE DEI RESIDUI PASSIVI					GESTIONE DI CASSA				Totale dei residui passivi al termine dell'esercizio
		Pagati	Rimasti da pagare	Totali	Variazioni		Previsione definitiva	Pagamenti	Differenze rispetto alle previsioni		
					in più	in meno			in più	in meno	
9 = (4 - 7)	10	11	12	13 = (11 + 12)	14 = (13 - 10)	15 = (10 - 13)	16	17 = (5 + 11)	18 = (17 - 16)	19 = (16 - 17)	20 = (6 + 12)
0,00	1.000,00	3.491,64	1.000,00	4.491,64	3.491,64	0,00	1.000,00	4.793,21	3.793,21	0,00	5.450,00
0,00	820,80	820,80	0,00	820,80	0,00	0,00	0,00	1.060,80	1.060,80	0,00	18.960,00
0,00	0,00	0,00	0,00	0,00	0,00	0,00	0,00	54.881,43	54.881,43	0,00	0,00
0,00	0,00	0,00	0,00	0,00	0,00	0,00	0,00	30.926,07	30.926,07	0,00	0,00
0,00	380.421,57	134.870,03	69.588,66	204.458,69	21.333,35	197.296,23	415.412,46	438.818,72	331.641,39	308.235,13	276.257,86
0,00	228.944,64	92.312,12	115.934,50	208.246,62	0,00	20.698,02	96.706,07	120.384,90	23.678,83	0,00	236.061,25
0,00	1.200,00	1.054,00	376,00	1.430,00	230,00	0,00	0,00	1.054,00	1.054,00	0,00	776,00
0,00	13.816,43	7.972,99	5.716,97	13.689,96	0,00	126,47	2.000,00	7.972,99	5.972,99	0,00	9.871,97
0,00	1.457,44	377,70	552,56	930,26	0,00	527,18	0,00	547,70	547,70	0,00	1.776,81
0,00	92.776,18	53.826,20	38.136,68	91.962,88	0,00	813,30	72.906,25	125.998,35	53.092,10	0,00	117.042,15
0,00	18.026,09	7.189,21	42.617,43	49.806,64	31.780,55	0,00	10.000,00	16.701,51	6.701,51	0,00	73.856,10
0,00	0,00	0,00	3.087,53	3.087,53	3.087,53	0,00	0,00	0,00	0,00	0,00	3.087,53
0,00	157.982,62	94.940,78	53.528,94	148.469,72	0,00	9.512,90	44.282,00	107.696,34	63.414,34	0,00	235.113,21
0,00	1.202,16	0,00	1.202,16	1.202,16	0,00	0,00	800,00	0,00	0,00	800,00	1.702,16
0,00	52.480,32	26.671,32	32.428,80	59.100,12	6.619,80	0,00	10.000,00	39.065,76	29.065,76	0,00	54.835,67
0,00	7.636,93	8.537,90	3.361,66	11.899,56	4.262,63	0,00	16.000,00	8.787,90	0,00	7.212,10	3.361,66
0,00	22.905,80	169.366,92	17.599,72	186.966,64	164.060,84	0,00	156.248,51	174.366,92	18.118,41	0,00	71.928,63
0,00	0,00	1.000,00	0,00	1.000,00	1.000,00	0,00	0,00	1.000,00	1.000,00	0,00	0,00
0,00	14.750,00	5.500,00	10.000,00	15.500,00	750,00	0,00	0,00	5.500,00	5.500,00	0,00	10.000,00
0,00	82,10	0,00	0,00	0,00	0,00	82,10	0,00	0,00	0,00	0,00	0,00
0,00	613.260,71	468.749,14	324.542,95	793.292,09	211.791,35	31.759,97	408.942,83	609.076,37	208.145,64	8.012,10	819.413,14
0,00	233.062,32	128.708,89	85.197,45	213.906,34	0,00	19.155,98	56.500,00	177.539,57	121.039,57	0,00	197.544,11
0,00	0,00	308,00	130,00	438,00	438,00	0,00	0,00	81.535,55	81.535,55	0,00	116.902,45
0,00	233.062,32	129.016,89	85.327,45	214.344,34	438,00	19.155,98	56.500,00	259.075,12	202.575,12	0,00	314.446,56
0,00	15.067,31	1.473,38	3.213,11	4.686,49	0,00	10.380,82	3.460,00	1.661,09	0,00	1.798,91	25.485,40
0,00	8.336,27	3.046,93	2.445,82	5.492,75	0,00	2.843,52	54.455,28	37.290,03	0,00	17.165,25	12.712,87
0,00	23.403,58	4.520,31	5.658,93	10.179,24	0,00	13.224,34	57.915,28	38.951,12	0,00	18.964,16	38.198,27
0,00	1.551.907,72	912.241,29	659.469,70	1.571.710,99	281.239,79	261.436,52	1.197.512,73	1.601.668,71	752.489,01	348.333,03	1.770.402,38
0,00	452,40	452,40	0,00	452,40	0,00	0,00	0,00	452,40	452,40	0,00	0,00
0,00	452,40	452,40	0,00	452,40	0,00	0,00	0,00	452,40	452,40	0,00	0,00
0,00	5.781,10	1.668,50	4.112,60	5.781,10	0,00	0,00	0,00	1.668,50	1.668,50	0,00	4.112,60
0,00	0,00	388,80	61,20	450,00	450,00	0,00	0,00	388,80	388,80	0,00	4.061,20
0,00	123.182,96	99.735,98	51.372,11	151.108,09	27.925,13	0,00	71.396,67	117.070,52	45.673,85	0,00	173.394,69
0,00	128.964,06	101.793,28	55.545,91	157.339,19	28.375,13	0,00	71.396,67	119.127,82	47.731,15	0,00	181.568,49
0,00	129.416,46	102.245,68	55.545,91	157.791,59	28.375,13	0,00	71.396,67	119.580,22	48.183,55	0,00	181.568,49
0,00	1.681.324,18	1.014.486,97	715.015,61	1.729.502,58	309.614,92	261.436,52	1.268.909,40	1.721.248,93	800.672,56	348.333,03	1.951.970,87

XVI LEGISLATURA — DISEGNI DI LEGGE E RELAZIONI — DOCUMENTI

TITOLI / CATEGORIE		GESTIONE DI COMPETENZA							
		Previsioni				Somme impegnate		Differenze rispetto	
		Previsione iniziale	Variazioni in aumento	Variazioni in diminuzione	Previsione definitiva	Pagate	Rimasti da pagare		Totale impegni
Codice	Denominazione	1	2	3	4 = (1 + 2 - 3)	5	6	7 = (5 + 6)	8 = (7 - 4)
01.046.1.02.061	Missioni del personale dipendente ed assimilato	417.000,00	292.581,21	176.853,21	532.728,00	205.423,21	327.304,79	532.728,00	0,00
01.046.1.02.064	Formazione professionale ed aggiornamento del personale di cui ai C.C.C.N.L.	0,00	200,00	0,00	200,00	0,00	200,00	200,00	0,00
01.046.1.02.069	Mensa	26.000,00	83.543,38	0,00	109.543,38	84.358,75	25.184,63	109.543,38	0,00
	Totale categoria 01.046.1.02	443.000,00	376.324,59	176.853,21	642.471,38	289.781,96	352.689,42	642.471,38	0,00
	01.046.1.03 Beni di consumo e servizi								
01.046.1.03.101	Spese d'ufficio	1.500,00	31.915,96	1.016,53	32.399,43	24.393,57	8.005,86	32.399,43	0,00
01.046.1.03.103	Spese postali e telegrafiche	430,06	0,00	0,00	430,06	430,06	0,00	430,06	0,00
01.046.1.03.104	Spese telefoniche e canoni di trasmissione dati	70.000,00	20.243,86	18.879,96	71.363,90	70.445,49	918,41	71.363,90	0,00
01.046.1.03.105	Energia elettrica, acqua gas e riscaldamento	104.714,80	10.000,00	26.497,71	88.217,09	75.847,33	12.369,76	88.217,09	0,00
01.046.1.03.107	Software	0,00	0,00	0,00	0,00	0,00	0,00	0,00	0,00
01.046.1.03.112	Assicurazioni	0,00	0,00	0,00	0,00	0,00	0,00	0,00	0,00
01.046.1.03.124	Altre prestazioni da terzi	1.405.200,00	702.989,53	593.782,87	1.514.406,66	760.725,01	753.681,65	1.514.406,66	0,00
01.046.1.03.128	Manutenzione ordinaria di immobili di proprietà	0,00	2.481,50	0,00	2.481,50	2.248,66	232,84	2.481,50	0,00
01.046.1.03.133	Giardinaggio	0,00	0,00	0,00	0,00	0,00	0,00	0,00	0,00
01.046.1.03.135	Vigilanza	0,00	0,00	0,00	0,00	0,00	0,00	0,00	0,00
01.046.1.03.136	Pulizia	0,00	194.912,85	0,00	194.912,85	168.429,53	26.483,32	194.912,85	0,00
	Totale categoria 01.046.1.03	1.581.844,86	962.543,70	640.177,07	1.904.211,49	1.102.519,65	801.691,84	1.904.211,49	0,00
	01.046.1.04 Beni, servizi e prestazioni tecnico-scientifici								
01.046.1.04.102	Materiale di consumo di laboratorio	1.131.975,10	655.996,98	547.042,08	1.240.930,00	763.662,04	477.267,96	1.240.930,00	0,00
01.046.1.04.117	Prestazioni tecnico-scientifiche	0,00	0,00	0,00	0,00	0,00	0,00	0,00	0,00
01.046.1.04.119	Contratti d'opera e collaborazioni coordinate e continuative	647.139,56	435.500,93	310.022,77	772.617,72	447.285,07	325.332,65	772.617,72	0,00
01.046.1.04.130	Manutenzione di attrezzature tecniche, macchine e strumentazione scientifica	0,00	5.000,00	0,00	5.000,00	1.904,81	3.095,19	5.000,00	0,00
01.046.1.04.137	Smaltimento di rifiuti tossici e nocivi	0,00	18.158,32	0,00	18.158,32	18.031,95	126,37	18.158,32	0,00
01.046.1.04.251	Progetti di ricerca	256.000,00	244.087,46	256.000,00	244.087,46	0,00	244.087,46	244.087,46	0,00
	Totale categoria 01.046.1.04	2.035.114,66	1.358.743,69	1.113.064,85	2.280.793,50	1.230.883,87	1.049.909,63	2.280.793,50	0,00
	01.046.1.05 Dottorati, borse di studio ed assegni di ricerca								
01.046.1.05.121	Assegni per la collaborazione ad attività di ricerca	326.991,57	167.473,12	65.000,00	429.464,69	257.674,10	171.790,59	429.464,69	0,00
	Totale categoria 01.046.1.05	326.991,57	167.473,12	65.000,00	429.464,69	257.674,10	171.790,59	429.464,69	0,00
	01.046.1.06 Oneri tributari								
01.046.1.06.451	Imposte, tasse e tributi vari	0,00	0,00	0,00	0,00	0,00	0,00	0,00	0,00
01.046.1.06.452	Imposta sul valore aggiunto	852.051,04	284.505,31	174.854,68	961.701,67	309.390,66	652.311,01	961.701,67	0,00
	Totale categoria 01.046.1.06	852.051,04	284.505,31	174.854,68	961.701,67	309.390,66	652.311,01	961.701,67	0,00
	Totale Titolo I	5.239.002,13	3.149.590,41	2.169.949,81	6.218.642,73	3.190.250,24	3.028.392,49	6.218.642,73	0,00
	01.046.2 Spese di investimento								
	01.046.2.02 Acquisizione di beni di uso durevole								
01.046.2.02.002	Periodici, opere e materiale bibliografico	0,00	0,00	0,00	0,00	0,00	0,00	0,00	0,00
01.046.2.02.003	Mobili e arredi	0,00	105.560,80	0,00	105.560,80	69.455,81	36.104,99	105.560,80	0,00
01.046.2.02.005	Attrezzature tecniche, macchine e strumentazioni scientifiche	521.588,59	278.846,21	284.089,65	516.345,15	408.590,56	107.754,59	516.345,15	0,00
	Totale categoria 01.046.2.02	521.588,59	384.407,01	284.089,65	621.905,95	478.046,37	143.859,58	621.905,95	0,00
	Totale Titolo II	521.588,59	384.407,01	284.089,65	621.905,95	478.046,37	143.859,58	621.905,95	0,00
	Totale C.d.R. 046	5.760.590,72	3.533.997,42	2.454.039,46	6.840.548,68	3.668.296,61	3.172.252,07	6.840.548,68	0,00
	01.050 MATEMATICA APPLICATA E TECNOLOGIE INFORMATICHE								
	01.050.1 Spese correnti								
	01.050.1.02 Spese per il personale								
01.050.1.02.069	Mensa	2.951,96	0,00	0,00	2.951,96	2.951,96	0,00	2.951,96	0,00

XVI LEGISLATURA — DISEGNI DI LEGGE E RELAZIONI — DOCUMENTI

Stato alle previsioni	Residui a inizio esercizio	GESTIONE DEI RESIDUI PASSIVI					GESTIONE DI CASSA				Totale dei residui passivi al termine dell'esercizio
		Pagati	Rimasti da pagare	Totali	Variazioni		Previsione definitiva	Pagamenti	Differenze rispetto alle previsioni		
					in più	in meno			in più	in meno	
9 = (4 - 7)	10	11	12	13 = (11 + 12)	14 = (13 - 10)	15 = (10 - 13)	16	17 = (5 + 11)	18 = (17 - 16)	19 = (16 - 17)	20 = (6 + 12)
0,00	44.752,88	143.204,16	7.043,79	150.247,95	105.495,07	0,00	417.000,00	348.627,37	0,00	68.372,63	334.348,58
0,00	391,54	7.100,00	24.345,54	31.445,54	31.054,00	0,00	0,00	7.100,00	7.100,00	0,00	24.545,54
0,00	0,00	0,00	0,00	0,00	0,00	0,00	26.000,00	84.358,75	58.358,75	0,00	25.184,63
0,00	45.144,42	150.304,16	31.389,33	181.693,49	136.549,07	0,00	443.000,00	440.086,12	65.458,75	68.372,63	384.078,75
0,00	34.622,40	20.672,04	4.809,26	25.481,30	0,00	9.141,10	1.500,00	45.065,61	43.565,61	0,00	12.815,12
0,00	308,30	44,70	251,30	296,00	0,00	12,30	430,06	474,76	44,70	0,00	251,30
0,00	2.185,56	1.810,34	45,48	1.855,82	0,00	329,74	70.000,00	72.255,83	2.255,83	0,00	963,89
0,00	1.057,45	3.829,07	930,11	4.759,18	3.701,73	0,00	91.714,80	79.676,40	0,00	12.038,40	13.299,87
0,00	5.389,72	0,00	0,00	0,00	0,00	5.389,72	0,00	0,00	0,00	0,00	0,00
0,00	0,00	893,67	0,00	893,67	893,67	0,00	0,00	893,67	893,67	0,00	0,00
0,00	866.788,54	986.258,58	119.938,98	1.106.197,56	239.409,02	0,00	1.405.200,00	1.746.983,59	341.783,59	0,00	873.620,63
0,00	1.967,90	1.332,89	256,58	1.589,47	0,00	378,43	0,00	3.581,55	3.581,55	0,00	489,42
0,00	171,84	0,00	171,84	171,84	0,00	0,00	0,00	0,00	0,00	0,00	171,84
0,00	38.312,68	31.659,48	6.653,20	38.312,68	0,00	0,00	0,00	31.659,48	31.659,48	0,00	6.653,20
0,00	5.309,01	5.309,01	0,00	5.309,01	0,00	0,00	0,00	173.738,54	173.738,54	0,00	26.483,32
0,00	956.113,40	1.051.809,78	133.056,75	1.184.866,53	244.004,42	15.251,29	1.568.844,86	2.154.329,43	597.522,97	12.038,40	934.748,59
0,00	168.597,23	163.100,26	48.836,32	211.936,58	43.339,35	0,00	1.131.975,10	926.762,30	0,00	205.212,80	526.104,28
0,00	611.090,65	267.578,97	0,00	267.578,97	0,00	343.511,68	0,00	267.578,97	267.578,97	0,00	0,00
0,00	125.911,99	148.429,21	1.037,78	149.466,99	23.555,00	0,00	647.139,56	595.714,28	0,00	51.425,28	326.370,43
0,00	893,67	0,00	0,00	0,00	0,00	893,67	0,00	1.904,81	1.904,81	0,00	3.095,19
0,00	0,00	0,00	0,00	0,00	0,00	0,00	0,00	18.031,95	18.031,95	0,00	126,37
0,00	0,00	0,00	0,00	0,00	0,00	0,00	256.000,00	0,00	0,00	256.000,00	244.087,46
0,00	906.493,54	579.108,44	49.874,10	628.982,54	66.894,35	344.405,35	2.035.114,66	1.809.992,31	287.515,73	512.638,08	1.099.783,73
0,00	133.871,25	177.955,08	19.349,52	197.304,60	63.433,35	0,00	326.991,57	435.629,18	108.637,61	0,00	191.140,11
0,00	133.871,25	177.955,08	19.349,52	197.304,60	63.433,35	0,00	326.991,57	435.629,18	108.637,61	0,00	191.140,11
0,00	0,00	24,17	0,00	24,17	24,17	0,00	0,00	24,17	24,17	0,00	0,00
0,00	116.334,67	23.749,96	0,00	23.749,96	0,00	92.584,71	852.051,04	333.140,62	0,00	518.910,42	652.311,01
0,00	116.334,67	23.774,13	0,00	23.774,13	24,17	92.584,71	852.051,04	333.164,79	24,17	518.910,42	652.311,01
0,00	2.157.957,28	1.982.951,59	233.669,70	2.216.621,29	510.905,36	452.241,35	5.226.002,13	5.173.201,83	1.059.159,23	1.111.959,53	3.262.062,19
0,00	529,26	123,10	0,00	123,10	0,00	406,16	0,00	123,10	123,10	0,00	0,00
0,00	0,00	0,00	0,00	0,00	0,00	0,00	0,00	69.455,81	69.455,81	0,00	36.104,99
0,00	527.146,85	468.907,15	31.230,90	500.138,05	0,00	27.008,80	521.588,59	877.497,71	355.909,12	0,00	138.985,49
0,00	527.676,11	469.030,25	31.230,90	500.261,15	0,00	27.414,96	521.588,59	947.076,62	425.488,03	0,00	175.090,48
0,00	527.676,11	469.030,25	31.230,90	500.261,15	0,00	27.414,96	521.588,59	947.076,62	425.488,03	0,00	175.090,48
0,00	2.685.633,39	2.451.981,84	264.900,60	2.716.882,44	510.905,36	479.656,31	5.747.590,72	6.120.278,45	1.484.647,26	1.111.959,53	3.437.152,67
0,00	419,28	419,20	0,00	419,20	0,00	0,08	2.952,04	3.371,16	419,12	0,00	0,00

XVI LEGISLATURA — DISEGNI DI LEGGE E RELAZIONI — DOCUMENTI

Totale alle previsioni in meno	Residui a inizio esercizio	GESTIONE DEI RESIDUI PASSIVI					GESTIONE DI CASSA				Totale dei residui passivi al termine dell'esercizio
		Pagati	Rimasti da pagare	Totali	Variazioni		Previsione definitiva	Pagamenti	Differenze rispetto alle previsioni		
					in più	in meno			in più	in meno	
9 = (4 - 7)	10	11	12	13 = (11 + 12)	14 = (13 - 10)	15 = (10 - 13)	16	17 = (5 + 11)	18 = (17 - 16)	19 = (16 - 17)	20 = (6 + 12)
0,00	419,28	419,20	0,00	419,20	0,00	0,08	2.952,04	3.371,16	419,12	0,00	0,00
0,00	0,00	0,08	0,00	0,08	0,08	0,00	0,00	2.635,04	2.635,04	0,00	1.287,04
0,00	0,00	0,00	0,00	0,00	0,00	0,00	252,73	312,79	60,06	0,00	89,94
0,00	0,00	0,00	0,00	0,00	0,00	0,00	381,76	264,16	0,00	117,60	77,60
0,00	775,45	775,45	0,00	775,45	0,00	0,00	6.509,96	4.512,09	0,00	1.997,87	1.826,65
0,00	0,00	0,00	0,00	0,00	0,00	0,00	0,00	1.000,00	1.000,00	0,00	0,00
0,00	1.260,23	1.260,23	0,00	1.260,23	0,00	0,00	2.899,69	3.159,92	260,23	0,00	0,00
0,00	0,00	0,00	0,00	0,00	0,00	0,00	168,54	168,54	0,00	0,00	0,00
0,00	1.083,98	1.083,98	0,00	1.083,98	0,00	0,00	4.152,54	5.236,52	1.083,98	0,00	0,00
0,00	3.119,66	3.119,74	0,00	3.119,74	0,08	0,00	14.365,22	17.289,06	5.039,31	2.115,47	3.281,23
0,00	5,72	5,72	0,00	5,72	0,00	0,00	0,00	1.045,72	1.045,72	0,00	0,00
0,00	0,00	0,00	0,00	0,00	0,00	0,00	112,36	407,95	295,59	0,00	0,00
0,00	5,72	5,72	0,00	5,72	0,00	0,00	112,36	1.453,67	1.341,31	0,00	0,00
0,00	3.544,66	3.544,66	0,00	3.544,66	0,08	0,08	17.429,62	22.113,89	6.799,74	2.115,47	3.281,23
0,00	3.544,66	3.544,66	0,00	3.544,66	0,08	0,08	17.429,62	22.113,89	6.799,74	2.115,47	3.281,23
0,00	0,00	1.000,00	0,00	1.000,00	1.000,00	0,00	0,00	1.000,00	1.000,00	0,00	0,00
0,00	227,80	227,80	0,00	227,80	0,00	0,00	3.800,00	1.490,85	0,00	2.309,15	0,00
0,00	227,80	1.227,80	0,00	1.227,80	1.000,00	0,00	3.800,00	2.490,85	1.000,00	2.309,15	0,00
0,00	0,00	0,00	0,00	0,00	0,00	0,00	0,00	740,28	740,28	0,00	0,00
0,00	511,36	447,58	63,78	511,36	0,00	0,00	16.462,12	19.573,65	3.111,53	0,00	1.130,83
0,00	0,00	0,00	0,00	0,00	0,00	0,00	0,00	2.000,00	2.000,00	0,00	0,00
0,00	33,73	33,73	0,00	33,73	0,00	0,00	0,00	7.684,78	7.684,78	0,00	233,95
0,00	4,77	0,00	4,77	4,77	0,00	0,00	0,00	0,00	0,00	0,00	4,77
0,00	46,82	0,00	0,00	0,00	0,00	46,82	0,00	0,00	0,00	0,00	0,00
0,00	596,68	481,31	68,55	549,86	0,00	46,82	16.462,12	29.998,71	13.536,59	0,00	1.369,55
0,00	1.340,85	10.867,25	0,00	10.867,25	9.526,40	0,00	0,00	10.867,25	10.867,25	0,00	0,00
0,00	0,00	9.000,00	0,00	9.000,00	9.000,00	0,00	0,00	9.000,00	9.000,00	0,00	0,00
0,00	3.003,52	0,00	0,00	0,00	0,00	3.003,52	4.372,00	2.895,04	0,00	1.476,96	0,00
0,00	0,00	0,00	0,00	0,00	0,00	0,00	0,00	2.173,63	2.173,63	0,00	0,00
0,00	0,00	41,21	5,61	46,82	46,82	0,00	0,00	41,21	41,21	0,00	5,61
0,00	4.344,37	19.908,46	5,61	19.914,07	18.573,22	3.003,52	4.372,00	24.977,13	22.082,09	1.476,96	5,61
0,00	24.592,50	5.838,50	0,00	5.838,50	0,00	18.754,00	0,00	5.838,50	5.838,50	0,00	0,00
0,00	24.592,50	5.838,50	0,00	5.838,50	0,00	18.754,00	0,00	5.838,50	5.838,50	0,00	0,00
0,00	29.761,35	27.456,07	74,16	27.530,23	19.573,22	21.804,34	24.634,12	63.305,19	42.457,18	3.786,11	1.375,16
0,00	0,00	9.227,60	0,00	9.227,60	9.227,60	0,00	0,00	9.227,60	9.227,60	0,00	0,00

XVI LEGISLATURA — DISEGNI DI LEGGE E RELAZIONI — DOCUMENTI

TITOLI / CATEGORIE		GESTIONE DI COMPETENZA							Differenze rispetto
Codice	Denominazione	Previsioni			Previsione definitiva 4 = (1 + 2 - 3)	Somme impegnate		Differenze rispetto in più 8 = (7 - 4)	
		Previsione iniziale 1	Variazioni in aumento 2	Variazioni in diminuzione 3		Pagate 5	Rimasti da pagare 6		Totale impegni 7 = (5 + 6)
	Totale categoria 01.053.2.02	0,00	0,00	0,00	0,00	0,00	0,00	0,00	
	Totale Titolo II	0,00	0,00	0,00	0,00	0,00	0,00	0,00	
	Totale C.d.R. 053	24.634,12	18.110,43	5.594,43	37.150,12	35.849,12	1.301,00	37.150,12	
	01.055 METODOLOGIE PER L' ANALISI AMBIENTALE								
	01.055.1 Spese correnti								
	01.055.1.02 Spese per il personale								
01.055.1.02.061	Missioni del personale dipendente ed assimilato	231.519,37	259.450,50	213.820,16	277.149,71	135.611,81	141.537,90	277.149,71	
01.055.1.02.064	Formazione professionale ed aggiornamento del personale di cui ai CC.C.N.L.	0,00	0,00	0,00	0,00	0,00	0,00	0,00	
01.055.1.02.065	Corsi di formazione del personale non ricompresi nel programma di cui ai CC.C.N.L.	0,00	800,00	0,00	800,00	800,00	0,00	800,00	
01.055.1.02.069	Mensa	54.000,00	0,00	9.056,97	44.943,03	42.981,73	1.961,30	44.943,03	
01.055.1.02.074	Altre spese per il personale	0,00	0,00	0,00	0,00	0,00	0,00	0,00	
	Totale categoria 01.055.1.02	285.519,37	260.250,50	222.877,13	322.892,74	179.393,54	143.499,20	322.892,74	
	01.055.1.03 Beni di consumo e servizi								
01.055.1.03.101	Spese d'ufficio	193.335,39	11.551,63	193.035,39	11.851,63	8.957,45	2.894,18	11.851,63	
01.055.1.03.103	Spese postali e telegrafiche	0,00	2.305,85	0,00	2.305,85	426,06	1.879,79	2.305,85	
01.055.1.03.104	Spese telefoniche e canoni di trasmissione dati	231.000,00	21.690,00	213.077,60	39.612,40	24.219,66	15.392,74	39.612,40	
01.055.1.03.105	Energia elettrica, acqua gas e riscaldamento	12.990,19	75.700,00	4.485,64	84.204,55	72.896,03	11.308,52	84.204,55	
01.055.1.03.107	Software	0,00	1.800,00	0,00	1.800,00	780,00	1.020,00	1.800,00	
01.055.1.03.109	Altri mezzi di trasporto: manutenzione, esercizio e noleggio	0,00	30.178,76	0,00	30.178,76	8.677,81	21.500,95	30.178,76	
01.055.1.03.110	Noleggio apparecchiature	0,00	7.327,27	0,00	7.327,27	522,90	6.804,37	7.327,27	
01.055.1.03.112	Assicurazioni	0,00	1.946,00	0,00	1.946,00	1.731,25	214,75	1.946,00	
01.055.1.03.118	Spese di funzionamento organi collegiali e Panel valutazione	0,00	0,00	0,00	0,00	0,00	0,00	0,00	
01.055.1.03.124	Altre prestazioni da terzi	0,00	60.310,00	0,00	60.310,00	37.488,97	22.821,03	60.310,00	
01.055.1.03.125	Locazione di immobili	2.928,00	0,00	2.928,00	0,00	0,00	0,00	0,00	
01.055.1.03.126	Manutenzione straordinaria ed adattamento immobili in locazione, in comodato o in uso	0,00	122.870,69	0,00	122.870,69	0,00	122.870,69	122.870,69	
01.055.1.03.127	Manutenzione ordinaria ed oneri accessori degli immobili in locazione, in comodato o in uso	0,00	23.998,00	0,00	23.998,00	21.790,72	2.207,28	23.998,00	
01.055.1.03.129	Manutenzione di mobili ed arredi	0,00	0,00	0,00	0,00	0,00	0,00	0,00	
01.055.1.03.131	Manutenzione software	0,00	2.798,25	0,00	2.798,25	0,00	2.798,25	2.798,25	
01.055.1.03.133	Giardinaggio	0,00	5.400,00	0,00	5.400,00	5.064,45	335,55	5.400,00	
01.055.1.03.134	Trasporti, traslochi e facchinaggi	0,00	0,00	0,00	0,00	0,00	0,00	0,00	
01.055.1.03.135	Vigilanza	0,00	165.326,00	0,00	165.326,00	136.674,16	28.651,84	165.326,00	
01.055.1.03.136	Pulizia	0,00	34.009,47	0,00	34.009,47	26.397,18	7.612,29	34.009,47	
	Totale categoria 01.055.1.03	440.253,58	567.211,92	413.526,63	593.938,87	345.626,64	248.312,23	593.938,87	
	01.055.1.04 Beni, servizi e prestazioni tecnico-scientifici								
01.055.1.04.102	Materiale di consumo di laboratorio	0,00	121.883,77	0,00	121.883,77	61.121,44	60.762,33	121.883,77	
01.055.1.04.106	Dispositivi di protezione individuale ed indumenti di lavoro	0,00	350,00	0,00	350,00	208,10	141,90	350,00	
01.055.1.04.115	Realizzazione, stampa, diffusione e spedizione di pubblicazioni	0,00	23.440,00	0,00	23.440,00	0,00	23.440,00	23.440,00	
01.055.1.04.116	Convegni e stampa di atti, mostre ed altre attività di promozione ed immagine	0,00	0,00	0,00	0,00	0,00	0,00	0,00	
01.055.1.04.117	Prestazioni tecnico-scientifiche	586.395,04	14.960,00	541.395,04	59.960,00	0,00	59.960,00	59.960,00	
01.055.1.04.119	Contratti d'opera e collaborazioni coordinate e continuative	0,00	446.094,34	0,00	446.094,34	312.925,29	133.169,05	446.094,34	
01.055.1.04.130	Manutenzione di attrezzature tecniche, macchine e strumentazione scientifica	0,00	83.058,75	0,00	83.058,75	28.007,46	55.051,29	83.058,75	
01.055.1.04.137	Smaltimento di rifiuti tossici e nocivi	19.571,68	21.266,68	19.571,68	21.266,68	21.266,68	0,00	21.266,68	
01.055.1.04.144	Acquisizione di servizi bibliografici e di consultazione di periodici on-line	0,00	28.554,90	0,00	28.554,90	27.293,94	1.260,96	28.554,90	
01.055.1.04.251	Progetti di ricerca	0,00	209.207,54	0,00	209.207,54	0,00	209.207,54	209.207,54	
01.055.1.04.254	Altre attività scientifiche	0,00	18.000,00	0,00	18.000,00	18.000,00	0,00	18.000,00	
01.055.1.04.255	Contributi, premi e promozione della ricerca	0,00	1.000,00	0,00	1.000,00	1.000,00	0,00	1.000,00	
01.055.1.04.301	Convenzioni con istituzioni scientifiche pubbliche e private	0,00	10.000,00	0,00	10.000,00	0,00	10.000,00	10.000,00	

XVI LEGISLATURA — DISEGNI DI LEGGE E RELAZIONI — DOCUMENTI

Totale alle previsioni in meno	Residui a inizio esercizio	GESTIONE DEI RESIDUI PASSIVI					GESTIONE DI CASSA				Totale dei residui passivi al termine dell'esercizio
		Pagati	Rimasti da pagare	Totali	Variazioni		Previsione definitiva	Pagamenti	Differenze rispetto alle previsioni		
					in più	in meno			in più	in meno	
9 = (4 - 7)	10	11	12	13 = (11 + 12)	14 = (13 - 10)	15 = (10 - 13)	16	17 = (5 + 11)	18 = (17 - 16)	19 = (16 - 17)	20 = (6 + 12)
0,00	0,00	9.227,60	0,00	9.227,60	9.227,60	0,00	0,00	9.227,60	9.227,60	0,00	0,00
0,00	0,00	9.227,60	0,00	9.227,60	9.227,60	0,00	0,00	9.227,60	9.227,60	0,00	0,00
0,00	29.761,35	36.683,67	74,16	36.757,83	28.800,82	21.804,34	24.634,12	72.532,79	51.684,78	3.786,11	1.375,16
0,00	174.283,17	119.469,59	64.409,26	183.878,85	9.595,68	0,00	0,00	255.081,40	255.081,40	0,00	205.947,16
0,00	17.027,14	6.381,81	27.378,33	33.760,14	16.733,00	0,00	0,00	6.381,81	6.381,81	0,00	27.378,33
0,00	0,00	2.000,00	0,00	2.000,00	2.000,00	0,00	0,00	2.800,00	2.800,00	0,00	0,00
0,00	4.727,79	4.727,79	0,00	4.727,79	0,00	0,00	0,00	47.709,52	47.709,52	0,00	1.961,30
0,00	296,66	0,00	0,00	0,00	0,00	296,66	0,00	0,00	0,00	0,00	0,00
0,00	196.334,76	132.579,19	91.787,59	224.366,78	28.328,68	296,66	0,00	311.972,73	311.972,73	0,00	235.286,79
0,00	30.396,61	8.335,73	23.656,19	31.991,92	1.595,31	0,00	0,00	17.293,18	17.293,18	0,00	26.550,37
0,00	5.325,78	3.174,67	2.451,11	5.625,78	300,00	0,00	0,00	3.600,73	3.600,73	0,00	4.330,90
0,00	32.534,86	20.728,89	13.000,17	33.729,06	1.194,20	0,00	0,00	44.948,55	44.948,55	0,00	28.392,91
0,00	12.947,65	12.837,03	686,99	13.524,02	576,37	0,00	0,00	85.733,06	85.733,06	0,00	11.995,51
0,00	9.558,40	2.010,19	7.363,61	9.373,80	0,00	184,60	0,00	2.790,19	2.790,19	0,00	8.383,61
0,00	40.873,81	15.129,35	24.109,38	39.238,73	0,00	1.635,08	0,00	23.807,16	23.807,16	0,00	45.610,33
0,00	383,97	2.123,97	0,00	2.123,97	1.740,00	0,00	0,00	2.646,87	2.646,87	0,00	6.804,37
0,00	9.778,50	8.034,50	1.744,00	9.778,50	0,00	0,00	0,00	9.765,75	9.765,75	0,00	1.958,75
0,00	50,16	0,00	0,00	0,00	0,00	50,16	0,00	0,00	0,00	0,00	0,00
0,00	58.579,00	36.630,08	39.533,42	76.163,50	17.584,50	0,00	0,00	74.119,05	74.119,05	0,00	62.354,45
0,00	0,00	2.928,00	72,00	3.000,00	3.000,00	0,00	0,00	2.928,00	2.928,00	0,00	72,00
0,00	7.974,68	12.893,31	3.181,37	16.074,68	8.100,00	0,00	0,00	12.893,31	12.893,31	0,00	126.052,06
0,00	26.255,00	14.252,45	10.000,00	24.252,45	0,00	2.002,55	0,00	36.043,17	36.043,17	0,00	12.207,28
0,00	5.000,00	0,00	5.000,00	5.000,00	0,00	0,00	0,00	0,00	0,00	0,00	5.000,00
0,00	0,00	0,00	0,00	0,00	0,00	0,00	0,00	0,00	0,00	0,00	2.798,25
0,00	1.835,10	1.199,80	0,00	1.199,80	0,00	635,30	0,00	6.264,25	6.264,25	0,00	335,55
0,00	1.874,74	1.174,80	6.073,67	7.248,47	5.373,73	0,00	0,00	1.174,80	1.174,80	0,00	6.073,67
0,00	12.020,46	12.020,46	0,00	12.020,46	0,00	0,00	0,00	148.694,62	148.694,62	0,00	28.651,84
0,00	14.389,40	10.354,20	4.035,20	14.389,40	0,00	0,00	0,00	36.751,38	36.751,38	0,00	11.647,49
0,00	269.778,12	163.827,43	140.907,11	304.734,54	39.464,11	4.507,69	0,00	509.454,07	509.454,07	0,00	389.219,34
0,00	55.396,40	25.712,25	40.051,29	65.763,54	10.367,14	0,00	0,00	86.833,69	86.833,69	0,00	100.813,62
0,00	0,00	0,00	0,00	0,00	0,00	0,00	0,00	208,10	208,10	0,00	141,90
0,00	44.767,69	8.348,86	38.901,54	47.250,40	2.482,71	0,00	0,00	8.348,86	8.348,86	0,00	62.341,54
0,00	31.948,05	1.372,15	20.696,85	22.069,00	0,00	9.879,05	0,00	1.372,15	1.372,15	0,00	20.696,85
0,00	1.000,00	0,00	0,00	0,00	0,00	1.000,00	0,00	0,00	0,00	0,00	59.960,00
0,00	178.955,03	135.484,04	48.975,44	184.459,48	5.504,45	0,00	0,00	448.409,33	448.409,33	0,00	182.144,49
0,00	52.425,99	53.236,57	12.911,32	66.147,89	13.721,90	0,00	0,00	81.244,03	81.244,03	0,00	67.962,61
0,00	0,00	0,00	0,00	0,00	0,00	0,00	0,00	21.266,68	21.266,68	0,00	0,00
0,00	4.510,55	3.945,79	0,00	3.945,79	0,00	564,76	0,00	31.239,73	31.239,73	0,00	1.260,96
0,00	101.948,11	0,00	135.478,07	135.478,07	33.529,96	0,00	0,00	0,00	0,00	0,00	344.685,61
0,00	0,00	0,00	0,00	0,00	0,00	0,00	0,00	18.000,00	18.000,00	0,00	0,00
0,00	0,00	0,00	0,00	0,00	0,00	0,00	0,00	1.000,00	1.000,00	0,00	0,00
0,00	38.036,68	13.333,33	24.066,67	37.400,00	0,00	636,68	0,00	13.333,33	13.333,33	0,00	34.066,67

XVI LEGISLATURA — DISEGNI DI LEGGE E RELAZIONI — DOCUMENTI

TITOLI / CATEGORIE		GESTIONE DI COMPETENZA							
		Previsioni				Somme impegnate			Differenze rispetto in più
		Previsione iniziale	Variazioni in aumento	Variazioni in diminuzione	Previsione definitiva	Pagate	Rimasti da pagare	Totale impegni	
1	2	3	4 = (1 + 2 - 3)	5	6	7 = (5 + 6)	8 = (7 - 4)		
01.055.1.04.351	Trasferimenti per iniziative comuni ad altri soggetti pubblici e privati, italiani e stranieri	76.000,00	88.500,00	76.000,00	88.500,00	39.037,40	49.462,60	88.500,00	0,00
01.055.1.04.404	Programmi e progetti internazionali di iniziativa dell'ente e/o in compartecipazione	44.813,82	0,00	44.813,82	0,00	0,00	0,00	0,00	0,00
01.055.1.04.405	Partecipazione dell'ente ad attività di organismi internazionali	0,00	500,00	0,00	500,00	0,00	500,00	500,00	0,00
Totale categoria 01.055.1.04		726.780,54	1.066.815,98	681.780,54	1.111.815,98	508.860,31	602.955,67	1.111.815,98	0,00
01.055.1.05		Dottorati, borse di studio ed assegni di ricerca							
01.055.1.05.121	Assegni per la collaborazione ad attività di ricerca	328.817,00	261.631,72	323.582,17	266.866,55	167.387,51	99.479,04	266.866,55	0,00
01.055.1.05.201	Borse di studio	0,00	110.351,19	0,00	110.351,19	100.630,39	9.720,80	110.351,19	0,00
01.055.1.05.202	Dottorati di ricerca	0,00	35.812,84	0,00	35.812,84	35.812,84	0,00	35.812,84	0,00
Totale categoria 01.055.1.05		328.817,00	407.795,75	323.582,17	413.030,58	303.830,74	109.199,84	413.030,58	0,00
01.055.1.06		Oneri tributari							
01.055.1.06.451	Imposte, tasse e tributi vari	3.000,00	9.448,93	0,00	12.448,93	10.188,98	2.259,95	12.448,93	0,00
01.055.1.06.452	Imposta sul valore aggiunto	14.000,00	151.261,50	14.000,00	151.261,50	85.622,30	65.639,20	151.261,50	0,00
Totale categoria 01.055.1.06		17.000,00	160.710,43	14.000,00	163.710,43	95.811,28	67.899,15	163.710,43	0,00
Totale Titolo I		1.798.370,49	2.462.784,58	1.655.766,47	2.605.388,60	1.433.522,51	1.171.866,09	2.605.388,60	0,00
01.055.2		Spese di investimento							
01.055.2.02		Acquisizione di beni di uso durevole							
01.055.2.02.002	Periodici, opere e materiale bibliografico	0,00	13.746,67	0,00	13.746,67	12.745,57	1.001,10	13.746,67	0,00
01.055.2.02.003	Mobili e arredi	0,00	4.869,00	0,00	4.869,00	0,00	4.869,00	4.869,00	0,00
01.055.2.02.005	Attrezzature tecniche, macchine e strumentazioni scientifiche	129.000,00	170.500,72	120.000,00	179.500,72	60.405,71	119.095,01	179.500,72	0,00
Totale categoria 01.055.2.02		129.000,00	189.116,39	120.000,00	198.116,39	73.151,28	124.965,11	198.116,39	0,00
01.055.2.03		Partecipazioni							
01.055.2.03.051	Partecipazione ad iniziative comuni ad altri soggetti pubblici e privati, italiani e stranieri	0,00	6.384,61	0,00	6.384,61	0,00	6.384,61	6.384,61	0,00
Totale categoria 01.055.2.03		0,00	6.384,61	0,00	6.384,61	0,00	6.384,61	6.384,61	0,00
Totale Titolo II		129.000,00	195.501,00	120.000,00	204.501,00	73.151,28	131.349,72	204.501,00	0,00
Totale C.d.R. 055		1.927.370,49	2.658.285,58	1.775.766,47	2.809.889,60	1.506.673,79	1.303.215,81	2.809.889,60	0,00
01.064		PROTEZIONE DELLE PIANTE							
01.064.1		Spese correnti							
01.064.1.02		Spese per il personale							
01.064.1.02.061	Missioni del personale dipendente ed assimilato	0,00	2.500,00	0,00	2.500,00	1.437,24	1.062,76	2.500,00	0,00
Totale categoria 01.064.1.02		0,00	2.500,00	0,00	2.500,00	1.437,24	1.062,76	2.500,00	0,00
01.064.1.03		Beni di consumo e servizi							
01.064.1.03.109	Altri mezzi di trasporto: manutenzione, esercizio e noleggio	0,00	4.914,00	0,00	4.914,00	807,86	4.106,14	4.914,00	0,00
Totale categoria 01.064.1.03		0,00	4.914,00	0,00	4.914,00	807,86	4.106,14	4.914,00	0,00
01.064.1.04		Beni, servizi e prestazioni tecnico-scientifici							
01.064.1.04.130	Manutenzione di attrezzature tecniche, macchine e strumentazione scientifica	0,00	1.000,00	0,00	1.000,00	0,00	1.000,00	1.000,00	0,00
Totale categoria 01.064.1.04		0,00	1.000,00	0,00	1.000,00	0,00	1.000,00	1.000,00	0,00
Totale Titolo I		0,00	8.414,00	0,00	8.414,00	2.245,10	6.168,90	8.414,00	0,00
Totale C.d.R. 064		0,00	8.414,00	0,00	8.414,00	2.245,10	6.168,90	8.414,00	0,00
01.066		RICERCA PER LA PROTEZIONE IDROGEOLOGICA							
01.066.1		Spese correnti							
01.066.1.02		Spese per il personale							
01.066.1.02.061	Missioni del personale dipendente ed assimilato	158.839,78	188.057,87	49.016,64	297.881,01	92.205,04	205.675,97	297.881,01	0,00

XVI LEGISLATURA — DISEGNI DI LEGGE E RELAZIONI — DOCUMENTI

Totale alle previsioni in meno	Residui a inizio esercizio	GESTIONE DEI RESIDUI PASSIVI					GESTIONE DI CASSA				Totale dei residui passivi al termine dell'esercizio
		Pagati	Rimasti da pagare	Totali	Variazioni		Previsione definitiva	Pagamenti	Differenze rispetto alle previsioni		
					in più	in meno			in più	in meno	
9 = (4 - 7)	10	11	12	13 = (11 + 12)	14 = (13 - 10)	15 = (10 - 13)	16	17 = (5 + 11)	18 = (17 - 16)	19 = (16 - 17)	20 = (6 + 12)
0,00	23.614,53	50.900,00	50.214,53	101.114,53	77.500,00	0,00	0,00	89.937,40	89.937,40	0,00	99.677,13
0,00	1.000,00	387,15	612,85	1.000,00	0,00	0,00	0,00	387,15	387,15	0,00	612,85
0,00	0,00	505,00	25,00	530,00	530,00	0,00	0,00	505,00	505,00	0,00	525,00
0,00	533.603,03	293.225,14	371.933,56	665.158,70	143.636,16	12.080,49	0,00	802.085,45	802.085,45	0,00	974.889,23
0,00	216.304,44	93.205,44	87.691,88	180.897,32	0,00	35.407,12	0,00	260.592,95	260.592,95	0,00	187.170,92
0,00	62.696,30	64.746,29	0,00	64.746,29	2.049,99	0,00	0,00	165.376,68	165.376,68	0,00	9.720,80
0,00	50.000,00	0,00	20.000,00	20.000,00	0,00	30.000,00	0,00	35.812,84	35.812,84	0,00	20.000,00
0,00	329.000,74	157.951,73	107.691,88	265.643,61	2.049,99	65.407,12	0,00	461.782,47	461.782,47	0,00	216.891,72
0,00	862,28	2.145,85	8.448,84	10.594,69	9.732,41	0,00	0,00	12.334,83	12.334,83	0,00	10.708,79
0,00	87.309,52	74.255,23	0,00	74.255,23	0,00	13.054,29	0,00	159.877,53	159.877,53	0,00	65.639,20
0,00	88.171,80	76.401,08	8.448,84	84.849,92	9.732,41	13.054,29	0,00	172.212,36	172.212,36	0,00	76.347,99
0,00	1.416.888,45	823.984,57	720.768,98	1.544.753,55	223.211,35	95.346,25	0,00	2.257.507,08	2.257.507,08	0,00	1.892.635,07
0,00	4.457,78	127,20	3.594,21	3.721,41	0,00	736,37	0,00	12.872,77	12.872,77	0,00	4.595,31
0,00	9.632,00	3.534,00	6.098,00	9.632,00	0,00	0,00	0,00	3.534,00	3.534,00	0,00	10.967,00
0,00	902.599,66	146.646,41	728.189,50	874.835,91	0,00	27.763,75	0,00	207.052,12	207.052,12	0,00	847.284,51
0,00	916.689,44	150.307,61	737.881,71	888.189,32	0,00	28.500,12	0,00	223.458,89	223.458,89	0,00	862.846,82
0,00	0,00	0,00	0,00	0,00	0,00	0,00	0,00	0,00	0,00	0,00	6.384,61
0,00	0,00	0,00	0,00	0,00	0,00	0,00	0,00	0,00	0,00	0,00	6.384,61
0,00	916.689,44	150.307,61	737.881,71	888.189,32	0,00	28.500,12	0,00	223.458,89	223.458,89	0,00	869.231,43
0,00	2.333.577,89	974.292,18	1.458.650,69	2.432.942,87	223.211,35	123.846,37	0,00	2.480.965,97	2.480.965,97	0,00	2.761.866,50
0,00	0,00	1.555,31	444,69	2.000,00	2.000,00	0,00	0,00	2.992,55	2.992,55	0,00	1.507,45
0,00	0,00	1.555,31	444,69	2.000,00	2.000,00	0,00	0,00	2.992,55	2.992,55	0,00	1.507,45
0,00	0,00	0,00	0,00	0,00	0,00	0,00	0,00	807,86	807,86	0,00	4.106,14
0,00	0,00	0,00	0,00	0,00	0,00	0,00	0,00	807,86	807,86	0,00	4.106,14
0,00	0,00	0,00	0,00	0,00	0,00	0,00	0,00	0,00	0,00	0,00	1.000,00
0,00	0,00	0,00	0,00	0,00	0,00	0,00	0,00	0,00	0,00	0,00	1.000,00
0,00	0,00	1.555,31	444,69	2.000,00	2.000,00	0,00	0,00	3.800,41	3.800,41	0,00	6.613,59
0,00	0,00	1.555,31	444,69	2.000,00	2.000,00	0,00	0,00	3.800,41	3.800,41	0,00	6.613,59
0,00	513.241,93	156.497,51	181.088,61	337.586,12	0,00	175.655,81	158.839,78	248.702,55	89.862,77	0,00	386.764,58

XVI LEGISLATURA — DISEGNI DI LEGGE E RELAZIONI — DOCUMENTI

Totale alle previsioni in meno	Residui a inizio esercizio	GESTIONE DEI RESIDUI PASSIVI					GESTIONE DI CASSA				Totale dei residui passivi al termine dell'esercizio
		Pagati	Rimasti da pagare	Totali	Variazioni		Previsione definitiva	Pagamenti	Differenze rispetto alle previsioni		
					in più	in meno			in più	in meno	
9 = (4 - 7)	10	11	12	13 = (11 + 12)	14 = (13 - 10)	15 = (10 - 13)	16	17 = (5 + 11)	18 = (17 - 16)	19 = (16 - 17)	20 = (6 + 12)
0,00	11.981,10	17.591,53	28.802,27	46.393,80	34.412,70	0,00	0,00	17.591,53	17.591,53	0,00	28.802,27
0,00	1.902,22	1.463,41	4.241,02	5.704,43	3.802,21	0,00	0,00	1.813,41	1.813,41	0,00	6.684,93
0,00	0,00	574,08	0,00	574,08	574,08	0,00	0,00	1.190,46	1.190,46	0,00	383,62
0,00	4.637,84	3.424,71	5.360,33	8.785,04	4.147,20	0,00	0,00	3.424,71	3.424,71	0,00	5.360,33
0,00	8.976,72	6.853,85	150,99	7.004,84	0,00	1.971,88	75.000,00	73.929,08	0,00	1.070,92	27.231,28
0,00	540.739,81	186.405,09	219.643,22	406.048,31	42.936,19	177.627,69	233.839,78	346.651,74	113.882,88	1.070,92	455.227,01
0,00	180.012,52	30.348,20	97.624,45	127.972,65	0,00	52.039,87	151.157,18	54.247,46	0,00	96.909,72	249.550,38
0,00	6.985,77	1.857,38	510,37	2.367,75	0,00	4.618,02	3.845,55	5.369,30	1.523,75	0,00	4.617,97
0,00	15.166,95	30.720,40	10.906,86	41.627,26	26.460,31	0,00	25.737,70	60.511,92	34.774,22	0,00	21.326,93
0,00	82.173,98	92.149,44	20.684,98	112.834,42	30.660,44	0,00	119.403,93	242.792,40	123.388,47	0,00	81.978,92
0,00	33.083,62	13.715,59	13.060,15	26.775,74	0,00	6.307,88	29.199,99	15.584,50	0,00	13.615,49	124.512,21
0,00	7.656,44	17.310,54	18.453,79	35.764,33	28.107,89	0,00	12.200,00	28.033,63	15.833,63	0,00	40.247,60
0,00	4.591,63	7.111,17	6.097,44	13.208,61	8.616,98	0,00	4.400,00	14.014,37	9.614,37	0,00	74.279,42
0,00	2.977,00	1.080,00	0,00	1.080,00	0,00	1.897,00	0,00	1.389,35	1.389,35	0,00	0,00
0,00	274,80	4.151,05	1.010,84	5.161,89	4.887,09	0,00	7.666,66	9.481,70	1.815,04	0,00	1.010,84
0,00	62,84	265,51	30,94	296,45	233,61	0,00	6.000,00	992,36	0,00	5.007,64	30,94
0,00	0,00	0,00	0,00	0,00	0,00	0,00	8.000,00	4.706,02	0,00	3.293,98	693,98
0,00	546.114,30	248.671,37	138.982,32	387.653,69	0,00	158.460,61	235.532,75	409.740,89	174.208,14	0,00	590.884,80
0,00	0,00	8.352,00	0,00	8.352,00	8.352,00	0,00	0,00	9.516,00	9.516,00	0,00	336,00
0,00	21.732,83	9.461,98	12.270,85	21.732,83	0,00	0,00	19.455,50	37.800,99	18.345,49	0,00	14.983,36
0,00	158.877,07	138.807,50	29.773,53	168.581,03	9.703,96	0,00	14.000,00	146.392,98	132.392,98	0,00	52.288,05
0,00	22.384,00	22.618,40	1.277,78	23.896,18	1.512,18	0,00	7.000,00	24.178,40	17.178,40	0,00	10.751,08
0,00	5.543,00	9.074,24	2.520,00	11.594,24	6.051,24	0,00	24.000,00	23.624,24	0,00	375,76	2.520,00
0,00	2.073,22	0,00	0,00	0,00	0,00	2.073,22	0,00	0,00	0,00	0,00	0,00
0,00	19.629,61	19.082,44	547,17	19.629,61	0,00	0,00	48.683,96	46.934,62	0,00	1.749,34	25.787,73
0,00	20.236,53	13.008,05	7.228,48	20.236,53	0,00	0,00	92.854,23	123.055,68	30.201,45	0,00	35.658,84
0,00	0,00	749,98	0,00	749,98	749,98	0,00	0,00	749,98	749,98	0,00	0,00
0,00	1.129.576,11	668.535,24	360.979,95	1.029.515,19	125.335,68	225.396,60	809.137,45	1.259.116,79	570.931,27	120.951,93	1.331.459,05
0,00	191.451,18	64.863,08	78.002,28	142.865,36	0,00	48.585,82	61.000,00	83.099,65	22.099,65	0,00	197.943,41
0,00	0,00	100,00	0,00	100,00	100,00	0,00	0,00	100,00	100,00	0,00	0,00
0,00	18.544,86	8.566,23	20.806,95	29.373,18	10.828,32	0,00	7.500,00	12.713,64	5.213,64	0,00	25.056,29
0,00	14.717,85	0,00	6.500,00	6.500,00	0,00	8.217,85	3.000,00	3.368,37	368,37	0,00	8.965,81
0,00	147.742,87	103.541,71	69.223,47	172.765,18	25.022,31	0,00	86.666,00	149.838,38	63.172,38	0,00	125.891,42
0,00	45.038,55	67.321,54	5.781,58	73.103,12	28.064,57	0,00	88.673,68	129.720,35	41.046,67	0,00	140.544,26
0,00	0,00	0,00	0,00	0,00	0,00	0,00	0,00	0,00	0,00	0,00	881,27
0,00	24.430,21	17.556,84	11.771,60	29.328,44	4.898,23	0,00	40.157,55	27.112,49	0,00	13.045,06	23.141,06
0,00	0,00	360,00	0,00	360,00	360,00	0,00	0,00	360,00	360,00	0,00	0,00
0,00	6.602,45	172,01	0,00	172,01	0,00	6.430,44	0,00	172,01	172,01	0,00	0,00
0,00	13.507,70	12.558,07	2.555,08	15.113,15	1.605,45	0,00	0,00	13.011,27	13.011,27	0,00	4.101,88
0,00	7.624,62	6.972,11	0,00	6.972,11	0,00	652,51	2.210,75	13.531,48	11.320,73	0,00	651,38
0,00	6.700,00	0,00	0,00	0,00	0,00	6.700,00	0,00	0,00	0,00	0,00	202.000,00
0,00	0,00	0,00	0,00	0,00	0,00	0,00	0,00	0,00	0,00	0,00	72.000,00
0,00	0,00	124.460,00	5.040,00	129.500,00	129.500,00	0,00	0,00	124.460,00	124.460,00	0,00	5.040,00
0,00	0,00	11.115,10	0,00	11.115,10	11.115,10	0,00	0,00	11.115,10	11.115,10	0,00	0,00
0,00	476.360,29	417.586,69	199.680,96	617.267,65	211.493,98	70.586,62	289.207,98	568.602,74	292.439,82	13.045,06	806.216,78

XVI LEGISLATURA — DISEGNI DI LEGGE E RELAZIONI — DOCUMENTI

TITOLI / CATEGORIE		GESTIONE DI COMPETENZA							
Codice	Denominazione	Previsioni				Somme impegnate			Differenze rispetto in più
		Previsione iniziale	Variazioni in aumento	Variazioni in diminuzione	Previsione definitiva	Pagate	Rimasti da pagare	Totale impegni	
		1	2	3	4 = (1 + 2 - 3)	5	6	7 = (5 + 6)	8 = (7 - 4)
01.066.1.05.121	Assegni per la collaborazione ad attivit? di ricerca	223.300,00	295.716,97	115.282,43	403.734,54	57.257,89	346.476,65	403.734,54	0,00
01.066.1.05.201	Borse di studio	99.800,00	96.159,20	84.269,71	111.689,49	28.871,14	82.818,35	111.689,49	0,00
01.066.1.05.202	Dottorati di ricerca	0,00	61.405,27	0,00	61.405,27	52.773,48	8.631,79	61.405,27	0,00
	Totale categoria 01.066.1.05	323.100,00	453.281,44	199.552,14	576.829,30	138.902,51	437.926,79	576.829,30	0,00
01.066.1.06	Oneri tributari								
01.066.1.06.451	Imposte, tasse e tributi vari	17.721,90	11.200,00	14,12	28.907,78	24.632,18	4.275,60	28.907,78	0,00
01.066.1.06.452	Imposta sul valore aggiunto	193.037,71	158.544,22	37.413,72	314.168,21	173.267,77	140.900,44	314.168,21	0,00
	Totale categoria 01.066.1.06	210.759,61	169.744,22	37.427,84	343.075,99	197.899,95	145.176,04	343.075,99	0,00
	Totale Titolo I	1.866.044,82	2.334.554,79	566.251,36	3.634.348,25	1.238.646,71	2.395.701,54	3.634.348,25	0,00
01.066.2	Spese di investimento								
01.066.2.01	Opere immobiliari								
01.066.2.01.001	Acquisto, costruz., ripristino, trasformaz. e manutenz. straordinaria di immobili di proprieta	0,00	1.980,00	0,00	1.980,00	1.980,00	0,00	1.980,00	0,00
	Totale categoria 01.066.2.01	0,00	1.980,00	0,00	1.980,00	1.980,00	0,00	1.980,00	0,00
01.066.2.02	Acquisizione di beni di uso durevole								
01.066.2.02.002	Periodici, opere e materiale bibliografico	1.000,00	196,00	0,00	1.196,00	46,00	1.150,00	1.196,00	0,00
01.066.2.02.003	Mobili e arredi	500,00	2.600,00	0,00	3.100,00	0,00	3.100,00	3.100,00	0,00
01.066.2.02.005	Attrezzature tecniche, macchine e strumentazioni scientifiche	143.500,00	180.051,10	51.862,62	271.688,48	162.989,93	108.698,55	271.688,48	0,00
	Totale categoria 01.066.2.02	145.000,00	182.847,10	51.862,62	275.984,48	163.035,93	112.948,55	275.984,48	0,00
	Totale Titolo II	145.000,00	184.827,10	51.862,62	277.964,48	165.015,93	112.948,55	277.964,48	0,00
	Totale C.d.R. 066	2.011.044,82	2.519.381,89	618.113,98	3.912.312,73	1.403.662,64	2.508.650,09	3.912.312,73	0,00
01.067	RICERCA SULL' IMPRESA E LO SVILUPPO								
01.067.1	Spese correnti								
01.067.1.03	Beni di consumo e servizi								
01.067.1.03.101	Spese d'ufficio	0,00	1.421,00	0,00	1.421,00	0,00	1.421,00	1.421,00	0,00
01.067.1.03.107	Software	0,00	0,00	0,00	0,00	0,00	0,00	0,00	0,00
	Totale categoria 01.067.1.03	0,00	1.421,00	0,00	1.421,00	0,00	1.421,00	1.421,00	0,00
01.067.1.04	Beni, servizi e prestazioni tecnico-scientifici								
01.067.1.04.143	Personale associato - art. 17 regolamento del personale	1.870,57	0,00	0,00	1.870,57	0,00	1.870,57	1.870,57	0,00
	Totale categoria 01.067.1.04	1.870,57	0,00	0,00	1.870,57	0,00	1.870,57	1.870,57	0,00
	Totale Titolo I	1.870,57	1.421,00	0,00	3.291,57	0,00	3.291,57	3.291,57	0,00
01.067.2	Spese di investimento								
01.067.2.02	Acquisizione di beni di uso durevole								
01.067.2.02.002	Periodici, opere e materiale bibliografico	0,00	0,00	0,00	0,00	0,00	0,00	0,00	0,00
	Totale categoria 01.067.2.02	0,00	0,00	0,00	0,00	0,00	0,00	0,00	0,00
	Totale Titolo II	0,00	0,00	0,00	0,00	0,00	0,00	0,00	0,00
	Totale C.d.R. 067	1.870,57	1.421,00	0,00	3.291,57	0,00	3.291,57	3.291,57	0,00
01.069	RICERCA SULLE ACQUE								
01.069.1	Spese correnti								
01.069.1.02	Spese per il personale								
01.069.1.02.061	Missioni del personale dipendente ed assimilato	254.746,99	90.465,74	154.565,10	190.647,63	26.523,49	164.124,14	190.647,63	0,00
01.069.1.02.063	Equo premio per attivita inventiva	0,00	0,00	0,00	0,00	0,00	0,00	0,00	0,00
01.069.1.02.064	Formazione professionale ed aggiornamento del personale di cui ai CC.C.N.L.	0,00	0,00	0,00	0,00	0,00	0,00	0,00	0,00
01.069.1.02.069	Mensa	0,00	66.123,99	0,00	66.123,99	56.693,63	9.430,36	66.123,99	0,00

XVI LEGISLATURA — DISEGNI DI LEGGE E RELAZIONI — DOCUMENTI

Totale alle previsioni in meno	Residui a inizio esercizio	GESTIONE DEI RESIDUI PASSIVI					GESTIONE DI CASSA				Totale dei residui passivi al termine dell'esercizio
		Pagati	Rimasti da pagare	Totali	Variazioni		Previsione definitiva	Pagamenti	Differenze rispetto alle previsioni		
					in più	in meno			in più	in meno	
9 = (4 - 7)	10	11	12	13 = (11 + 12)	14 = (13 - 10)	15 = (10 - 13)	16	17 = (5 + 11)	18 = (17 - 16)	19 = (16 - 17)	20 = (6 + 12)
0,00	358.358,29	260.648,47	99.245,98	359.894,45	1.536,16	0,00	223.300,00	317.906,36	94.606,36	0,00	445.722,63
0,00	109.505,37	61.550,94	81.422,77	142.973,71	33.468,34	0,00	99.800,00	90.422,08	0,00	9.377,92	164.241,12
0,00	0,00	18.781,92	37.200,00	55.981,92	55.981,92	0,00	0,00	71.555,40	71.555,40	0,00	45.831,79
0,00	467.863,66	340.981,33	217.868,75	558.850,08	90.986,42	0,00	323.100,00	479.883,84	166.161,76	9.377,92	655.795,54
0,00	17.218,69	1.978,58	14,62	1.993,20	0,00	15.225,49	17.721,90	26.610,76	8.888,86	0,00	4.290,22
0,00	157.784,68	114.866,37	54.381,72	169.248,09	11.463,41	0,00	193.037,71	288.134,14	95.096,43	0,00	195.282,16
0,00	175.003,37	116.844,95	54.396,34	171.241,29	11.463,41	15.225,49	210.759,61	314.744,90	103.985,29	0,00	199.572,38
0,00	2.789.543,24	1.730.353,30	1.052.569,22	2.782.922,52	482.215,68	488.836,40	1.866.044,82	2.969.000,01	1.247.401,02	144.445,83	3.448.270,76
0,00	2.096,23	0,00	0,00	0,00	0,00	2.096,23	0,00	1.980,00	1.980,00	0,00	0,00
0,00	2.096,23	0,00	0,00	0,00	0,00	2.096,23	0,00	1.980,00	1.980,00	0,00	0,00
0,00	7.518,59	1.381,36	4.545,80	5.927,16	0,00	1.591,43	1.000,00	1.427,36	427,36	0,00	5.695,80
0,00	6.436,83	6.922,20	0,00	6.922,20	485,37	0,00	500,00	6.922,20	6.422,20	0,00	3.100,00
0,00	918.592,67	94.588,23	721.810,45	816.398,68	0,00	102.193,99	143.500,00	257.578,16	114.078,16	0,00	830.509,00
0,00	932.548,09	102.891,79	726.356,25	829.248,04	485,37	103.785,42	145.000,00	265.927,72	120.927,72	0,00	839.304,80
0,00	934.644,32	102.891,79	726.356,25	829.248,04	485,37	105.881,65	145.000,00	267.907,72	122.907,72	0,00	839.304,80
0,00	3.724.187,56	1.833.245,09	1.778.925,47	3.612.170,56	482.701,05	594.718,05	2.011.044,82	3.236.907,73	1.370.308,74	144.445,83	4.287.575,56
0,00	1.430,00	972,76	0,00	972,76	0,00	457,24	0,00	972,76	972,76	0,00	1.421,00
0,00	0,00	0,00	457,24	457,24	457,24	0,00	0,00	0,00	0,00	0,00	457,24
0,00	1.430,00	972,76	457,24	1.430,00	457,24	457,24	0,00	972,76	972,76	0,00	1.878,24
0,00	1.558,32	1.317,57	240,75	1.558,32	0,00	0,00	1.870,57	1.317,57	0,00	553,00	2.111,32
0,00	1.558,32	1.317,57	240,75	1.558,32	0,00	0,00	1.870,57	1.317,57	0,00	553,00	2.111,32
0,00	2.988,32	2.290,33	697,99	2.988,32	457,24	457,24	1.870,57	2.290,33	972,76	553,00	3.989,56
0,00	1.500,00	166,38	1.333,62	1.500,00	0,00	0,00	0,00	166,38	166,38	0,00	1.333,62
0,00	1.500,00	166,38	1.333,62	1.500,00	0,00	0,00	0,00	166,38	166,38	0,00	1.333,62
0,00	1.500,00	166,38	1.333,62	1.500,00	0,00	0,00	0,00	166,38	166,38	0,00	1.333,62
0,00	4.488,32	2.456,71	2.031,61	4.488,32	457,24	457,24	1.870,57	2.456,71	1.139,14	553,00	5.323,18
0,00	317.476,36	127.984,97	133.064,08	261.049,05	0,00	56.427,31	17.570,99	154.508,46	136.937,47	0,00	297.188,22
0,00	129.640,00	0,00	0,00	0,00	0,00	129.640,00	0,00	0,00	0,00	0,00	0,00
0,00	16.344,16	11.234,40	19.695,76	30.930,16	14.586,00	0,00	0,00	11.234,40	11.234,40	0,00	19.695,76
0,00	14.958,85	30.262,74	5.146,32	35.409,06	20.450,21	0,00	0,00	86.956,37	86.956,37	0,00	14.576,68

XVI LEGISLATURA — DISEGNI DI LEGGE E RELAZIONI — DOCUMENTI

TITOLI / CATEGORIE		GESTIONE DI COMPETENZA							
		Previsioni				Somme impegnate		Differenze rispetto	
		Previsione iniziale	Variazioni in aumento	Variazioni in diminuzione	Previsione definitiva	Pagate	Rimasti da pagare		Totale impegni
1	2	3	4 = (1 + 2 - 3)	5	6	7 = (5 + 6)	8 = (7 - 4)		
Totale categoria 01.069.1.02		254.746,99	156.589,73	154.565,10	256.771,62	83.217,12	173.554,50	256.771,62	0,00
01.069.1.03	Beni di consumo e servizi								
01.069.1.03.101	Spese d'ufficio	8.958,00	45.592,47	8.617,18	45.933,29	30.458,61	15.474,68	45.933,29	0,00
01.069.1.03.103	Spese postali e telegrafiche	6.830,00	467,50	1.316,10	5.981,40	4.180,52	1.800,88	5.981,40	0,00
01.069.1.03.104	Spese telefoniche e canoni di trasmissione dati	14.000,00	46.738,07	4.494,27	56.243,80	49.778,25	6.465,55	56.243,80	0,00
01.069.1.03.105	Energia elettrica, acqua gas e riscaldamento	188.000,00	30.835,62	65.882,54	152.953,08	142.035,35	10.917,73	152.953,08	0,00
01.069.1.03.107	Software	35.736,00	16.376,80	30.736,00	21.376,80	6.376,80	15.000,00	21.376,80	0,00
01.069.1.03.109	Altri mezzi di trasporto: manutenzione, esercizio e noleggio	0,00	15.999,36	0,00	15.999,36	14.668,67	1.330,69	15.999,36	0,00
01.069.1.03.110	Noleggio apparecchiature	0,00	9.642,40	0,00	9.642,40	9.085,02	557,38	9.642,40	0,00
01.069.1.03.111	Canoni di leasing	0,00	10.000,00	0,00	10.000,00	3.567,35	6.432,65	10.000,00	0,00
01.069.1.03.112	Assicurazioni	0,00	0,00	0,00	0,00	0,00	0,00	0,00	0,00
01.069.1.03.113	Spese di rappresentanza	0,00	1.000,00	0,00	1.000,00	0,00	1.000,00	1.000,00	0,00
01.069.1.03.118	Spese di funzionamento organi collegiali e Panel valutazione	0,00	1.971,03	0,00	1.971,03	1.971,03	0,00	1.971,03	0,00
01.069.1.03.124	Altre prestazioni da terzi	292.126,00	55.244,77	235.107,27	112.263,50	24.560,36	87.703,14	112.263,50	0,00
01.069.1.03.126	Manutenzione straordinaria ed adattamento immobili in locazione, in comodato o in uso	0,00	1.320,00	0,00	1.320,00	1.320,00	0,00	1.320,00	0,00
01.069.1.03.127	Manutenzione ordinaria ed oneri accessori degli immobili in locazione, in comodato o in uso	0,00	17.661,89	0,00	17.661,89	17.661,89	0,00	17.661,89	0,00
01.069.1.03.128	Manutenzione ordinaria di immobili di proprietà	0,00	42.671,64	0,00	42.671,64	26.901,59	15.770,05	42.671,64	0,00
01.069.1.03.129	Manutenzione di mobili ed arredi	0,00	2.520,33	0,00	2.520,33	2.520,33	0,00	2.520,33	0,00
01.069.1.03.131	Manutenzione software	0,00	0,00	0,00	0,00	0,00	0,00	0,00	0,00
01.069.1.03.133	Giardinaggio	4.000,00	13.456,27	0,00	17.456,27	12.317,55	5.138,72	17.456,27	0,00
01.069.1.03.134	Trasporti, traslochi e facchinaggi	0,00	0,00	0,00	0,00	0,00	0,00	0,00	0,00
01.069.1.03.135	Vigilanza	51.212,18	41.212,63	13.229,80	79.195,01	78.907,01	288,00	79.195,01	0,00
01.069.1.03.136	Pulizia	48.000,00	9.390,06	1.461,44	55.928,62	48.100,90	7.827,72	55.928,62	0,00
Totale categoria 01.069.1.03		648.862,18	362.100,84	360.844,60	650.118,42	474.411,23	175.707,19	650.118,42	0,00
01.069.1.04	Beni, servizi e prestazioni tecnico-scientifici								
01.069.1.04.102	Materiale di consumo di laboratorio	201.386,00	148.084,89	168.504,09	180.966,80	28.222,55	152.744,25	180.966,80	0,00
01.069.1.04.106	Dispositivi di protezione individuale ed indumenti di lavoro	0,00	4.904,47	0,00	4.904,47	3.005,37	1.899,10	4.904,47	0,00
01.069.1.04.108	Altre imbarcazioni: manutenzione, esercizio e noleggio	0,00	52.064,59	0,00	52.064,59	0,00	52.064,59	52.064,59	0,00
01.069.1.04.115	Realizzazione, stampa, diffusione e spedizione di pubblicazioni	0,00	1.815,66	0,00	1.815,66	130,00	1.685,66	1.815,66	0,00
01.069.1.04.116	Convegni e stampa di atti, mostre ed altre attività di promozione ed immagine	0,00	2.460,38	0,00	2.460,38	1.960,38	500,00	2.460,38	0,00
01.069.1.04.117	Prestazioni tecnico-scientifiche	55.000,00	3.000,00	45.000,00	13.000,00	0,00	13.000,00	13.000,00	0,00
01.069.1.04.119	Contratti d'opera e collaborazioni coordinate e continuative	132.000,00	97.788,95	97.500,00	132.288,95	22.709,54	109.579,41	132.288,95	0,00
01.069.1.04.122	Professori visitatori	0,00	0,00	0,00	0,00	0,00	0,00	0,00	0,00
01.069.1.04.130	Manutenzione di attrezzature tecniche, macchine e strumentazione scientifica	38.457,92	90.967,97	2.000,00	127.425,89	66.874,50	60.551,39	127.425,89	0,00
01.069.1.04.137	Smaltimento di rifiuti tossici e nocivi	12.000,00	982,12	4.617,66	8.364,46	3.262,24	5.102,22	8.364,46	0,00
01.069.1.04.143	Personale associato - art. 17 regolamento del personale	0,00	0,00	0,00	0,00	0,00	0,00	0,00	0,00
01.069.1.04.144	Acquisizione di servizi bibliografici e di consultazione di periodici on-line	15.000,00	6.805,98	0,00	21.805,98	9.358,30	12.447,68	21.805,98	0,00
01.069.1.04.251	Progetti di ricerca	136.500,00	26.716,33	136.500,00	26.716,33	0,00	26.716,33	26.716,33	0,00
01.069.1.04.301	Convenzioni con istituzioni scientifiche pubbliche e private	0,00	18.710,00	0,00	18.710,00	0,00	18.710,00	18.710,00	0,00
01.069.1.04.403	Iniziative per l'internazionalizzazione della rete scientifica dell'ente	0,00	0,00	0,00	0,00	0,00	0,00	0,00	0,00
Totale categoria 01.069.1.04		590.343,92	454.301,34	454.121,75	590.523,51	135.522,88	455.000,63	590.523,51	0,00
01.069.1.05	Dottorati, borse di studio ed assegni di ricerca								
01.069.1.05.121	Assegni per la collaborazione ad attività di ricerca	335.898,00	118.154,34	223.900,10	230.152,24	46.747,21	183.405,03	230.152,24	0,00
01.069.1.05.201	Borse di studio	119.000,00	29.000,00	114.000,00	34.000,00	0,00	34.000,00	34.000,00	0,00
01.069.1.05.202	Dottorati di ricerca	139.170,00	54.986,64	85.086,97	109.069,67	18.002,72	91.066,95	109.069,67	0,00
Totale categoria 01.069.1.05		594.068,00	202.140,98	422.987,07	373.221,91	64.749,93	308.471,98	373.221,91	0,00
01.069.1.06	Oneri tributari								
01.069.1.06.451	Imposte, tasse e tributi vari	0,00	6.662,90	0,00	6.662,90	6.662,90	0,00	6.662,90	0,00

XVI LEGISLATURA — DISEGNI DI LEGGE E RELAZIONI — DOCUMENTI

Raffronto alle previsioni in meno	Residui a inizio esercizio	GESTIONE DEI RESIDUI PASSIVI					GESTIONE DI CASSA				Totale dei residui passivi al termine dell'esercizio
		Pagati	Rimasti da pagare	Totali	Variazioni		Previsione definitiva	Pagamenti	Differenze rispetto alle previsioni		
					in più	in meno			in più	in meno	
9 = (4 - 7)	10	11	12	13 = (11 + 12)	14 = (13 - 10)	15 = (10 - 13)	16	17 = (5 + 11)	18 = (17 - 16)	19 = (16 - 17)	20 = (6 + 12)
0,00	478.419,37	169.482,11	157.906,16	327.388,27	35.036,21	186.067,31	17.570,99	252.699,23	235.128,24	0,00	331.460,66
0,00	157.091,12	9.974,92	58.366,85	68.341,77	0,00	88.749,35	0,00	40.433,53	40.433,53	0,00	73.841,53
0,00	4.359,21	2.237,68	1.144,90	3.382,58	0,00	976,63	6.830,00	6.418,20	0,00	411,80	2.945,78
0,00	577,34	384,81	2.100,00	2.484,81	1.907,47	0,00	14.000,00	50.163,06	36.163,06	0,00	8.565,55
0,00	23.846,81	30.848,22	4.997,46	35.845,68	11.998,87	0,00	188.000,00	172.883,57	0,00	15.116,43	15.915,19
0,00	5.651,42	28.245,54	5.304,33	33.549,87	27.898,45	0,00	0,00	34.622,34	34.622,34	0,00	20.304,33
0,00	9.683,99	10.874,84	70,01	10.944,85	1.260,86	0,00	0,00	25.543,51	25.543,51	0,00	1.400,70
0,00	3.687,20	117.325,08	332,00	117.657,08	113.969,88	0,00	0,00	126.410,10	126.410,10	0,00	889,38
0,00	0,00	0,00	0,00	0,00	0,00	0,00	0,00	3.567,35	3.567,35	0,00	6.432,65
0,00	0,00	0,00	103,00	103,00	103,00	0,00	0,00	0,00	0,00	0,00	103,00
0,00	66,00	0,00	0,00	0,00	0,00	66,00	0,00	0,00	0,00	0,00	1.000,00
0,00	201,92	383,67	191,53	575,20	373,28	0,00	0,00	2.354,70	2.354,70	0,00	191,53
0,00	152.869,50	76.500,66	108.549,92	185.050,58	32.181,08	0,00	0,00	101.061,02	101.061,02	0,00	196.253,06
0,00	0,00	0,00	0,00	0,00	0,00	0,00	0,00	1.320,00	1.320,00	0,00	0,00
0,00	816,00	12.896,87	1.528,67	14.425,54	13.609,54	0,00	0,00	30.558,76	30.558,76	0,00	1.528,67
0,00	9.183,43	9.526,07	925,86	10.451,93	1.268,50	0,00	0,00	36.427,66	36.427,66	0,00	16.695,91
0,00	0,00	687,27	0,00	687,27	687,27	0,00	0,00	3.207,60	3.207,60	0,00	0,00
0,00	0,00	4.068,00	0,00	4.068,00	4.068,00	0,00	0,00	4.068,00	4.068,00	0,00	0,00
0,00	3.650,84	2.450,84	1.200,00	3.650,84	0,00	0,00	4.000,00	14.768,39	10.768,39	0,00	6.338,72
0,00	228,00	1.728,00	0,00	1.728,00	1.500,00	0,00	0,00	1.728,00	1.728,00	0,00	0,00
0,00	15.009,08	20.203,10	2.400,05	22.603,15	7.594,07	0,00	51.212,18	99.110,11	47.897,93	0,00	2.688,05
0,00	6.408,05	6.865,99	0,00	6.865,99	457,94	0,00	48.000,00	54.966,89	6.966,89	0,00	7.827,72
0,00	393.329,91	335.201,56	187.214,58	522.416,14	218.878,21	89.791,98	312.042,18	809.612,79	513.098,84	15.528,23	362.921,77
0,00	450.775,99	171.465,33	180.851,73	352.317,06	0,00	98.458,93	0,00	199.687,88	199.687,88	0,00	333.595,98
0,00	4.450,04	4.116,96	0,00	4.116,96	0,00	333,08	0,00	7.122,33	7.122,33	0,00	1.899,10
0,00	75.362,13	0,00	26.060,07	26.060,07	0,00	49.302,06	0,00	0,00	0,00	0,00	78.124,66
0,00	14.343,84	6.125,52	6.322,18	12.447,70	0,00	1.896,14	0,00	6.255,52	6.255,52	0,00	8.007,84
0,00	1.838,75	2.319,05	955,22	3.274,27	1.435,52	0,00	0,00	4.279,43	4.279,43	0,00	1.455,22
0,00	16.658,29	8.781,28	28.072,29	36.853,57	20.195,28	0,00	0,00	8.781,28	8.781,28	0,00	41.072,29
0,00	216.098,84	138.733,20	64.757,92	203.491,12	0,00	12.607,72	0,00	161.442,74	161.442,74	0,00	174.337,33
0,00	0,00	504,35	154,93	659,28	659,28	0,00	0,00	504,35	504,35	0,00	154,93
0,00	29.358,95	63.754,47	23.516,77	87.271,24	57.912,29	0,00	38.457,92	130.628,97	92.171,05	0,00	84.068,16
0,00	4.013,92	4.150,75	0,00	4.150,75	136,83	0,00	12.000,00	7.412,99	0,00	4.587,01	5.102,22
0,00	41.599,20	0,00	0,00	0,00	0,00	41.599,20	0,00	0,00	0,00	0,00	0,00
0,00	18.394,43	12.158,74	547,94	12.706,68	0,00	5.687,75	15.000,00	21.517,04	6.517,04	0,00	12.995,62
0,00	235.836,28	0,00	85.458,41	85.458,41	0,00	150.377,87	0,00	0,00	0,00	0,00	112.174,74
0,00	120,00	0,00	120,00	120,00	0,00	0,00	0,00	0,00	0,00	0,00	18.830,00
0,00	-403,58	0,00	0,00	0,00	0,00	403,58	0,00	0,00	0,00	0,00	0,00
0,00	1.109.254,24	412.109,65	416.817,46	828.927,11	80.339,20	360.666,33	65.457,92	547.632,53	486.761,62	4.587,01	871.818,09
0,00	575.645,18	338.037,59	266.792,79	604.830,38	29.185,20	0,00	0,00	384.784,80	384.784,80	0,00	450.197,82
0,00	87.291,07	60.541,32	108.341,66	168.882,98	81.591,91	0,00	0,00	60.541,32	60.541,32	0,00	142.341,66
0,00	200.099,93	77.278,67	99.833,31	177.111,98	0,00	22.987,95	0,00	95.281,39	95.281,39	0,00	190.900,26
0,00	863.036,18	475.857,58	474.967,76	950.825,34	110.777,11	22.987,95	0,00	540.607,51	540.607,51	0,00	783.439,74
0,00	1,00	0,00	1,00	1,00	0,00	0,00	0,00	6.662,90	6.662,90	0,00	1,00

XVI LEGISLATURA — DISEGNI DI LEGGE E RELAZIONI — DOCUMENTI

Totale alle previsioni in meno	Residui a inizio esercizio	GESTIONE DEI RESIDUI PASSIVI					GESTIONE DI CASSA				Totale dei residui passivi al termine dell'esercizio
		Pagati	Rimasti da pagare	Totali	Variazioni		Previsione definitiva	Pagamenti	Differenze rispetto alle previsioni		
					in più	in meno			in più	in meno	
9 = (4 - 7)	10	11	12	13 = (11 + 12)	14 = (13 - 10)	15 = (10 - 13)	16	17 = (5 + 11)	18 = (17 - 16)	19 = (16 - 17)	20 = (6 + 12)
0,00	63.057,59	14.452,45	43.091,03	57.543,48	0,00	5.514,11	0,00	94.580,56	94.580,56	0,00	64.824,20
0,00	63.058,59	14.452,45	43.092,03	57.544,48	0,00	5.514,11	0,00	101.243,46	101.243,46	0,00	64.825,20
0,00	2.907.098,29	1.407.103,35	1.279.997,99	2.687.101,34	445.030,73	665.027,68	395.071,09	2.251.795,52	1.876.839,67	20.115,24	2.414.465,46
0,00	551,52	4.055,22	488,60	4.543,82	3.992,30	0,00	0,00	5.117,36	5.117,36	0,00	1.646,68
0,00	1.056,80	3.233,28	136,43	3.369,71	2.312,91	0,00	0,00	6.263,34	6.263,34	0,00	11.401,35
0,00	514.300,30	285.387,97	211.197,08	496.585,05	0,00	17.715,25	0,00	366.881,97	366.881,97	0,00	672.967,45
0,00	515.908,62	292.676,47	211.822,11	504.498,58	6.305,21	17.715,25	0,00	378.262,67	378.262,67	0,00	686.015,48
0,00	515.908,62	292.676,47	211.822,11	504.498,58	6.305,21	17.715,25	0,00	378.262,67	378.262,67	0,00	686.015,48
0,00	3.423.006,91	1.699.779,82	1.491.820,10	3.191.599,92	451.335,94	682.742,93	395.071,09	2.630.058,19	2.255.102,34	20.115,24	3.100.480,94
0,00	13.599,67	11.909,87	3.938,07	15.847,94	2.248,27	0,00	27.640,00	16.798,02	0,00	10.841,98	68.150,78
0,00	361,18	361,18	0,00	361,18	0,00	0,00	0,00	3.147,67	3.147,67	0,00	1.877,11
0,00	0,00	179,21	0,00	179,21	179,21	0,00	0,00	179,21	179,21	0,00	0,00
0,00	13.960,85	12.450,26	3.938,07	16.388,33	2.427,48	0,00	27.640,00	20.124,90	3.326,88	10.841,98	70.027,89
0,00	6.242,28	1.838,69	62,40	1.901,09	0,00	4.341,19	36.600,00	22.349,13	0,00	14.250,87	29.145,93
0,00	157,27	31,50	188,18	219,68	62,41	0,00	179,20	295,54	116,34	0,00	362,34
0,00	178,25	1.081,31	1.127,34	2.208,65	2.030,40	0,00	448,00	1.701,30	1.253,30	0,00	1.863,96
0,00	9.490,07	6.132,86	3.186,32	9.319,18	0,00	170,89	27.688,45	44.251,43	16.562,98	0,00	8.422,35
0,00	2.668,59	2.622,90	68,59	2.691,49	22,90	0,00	0,00	6.856,50	6.856,50	0,00	5.068,59
0,00	555,98	2.996,97	0,08	2.997,05	2.441,07	0,00	0,00	3.627,62	3.627,62	0,00	869,43
0,00	172,80	171,72	1,08	172,80	0,00	0,00	0,00	1.162,96	1.162,96	0,00	9,84
0,00	0,00	0,00	0,00	0,00	0,00	0,00	1.075,20	3.761,20	2.686,00	0,00	0,00
0,00	88,00	0,00	0,00	0,00	0,00	88,00	0,00	767,90	767,90	0,00	0,00
0,00	0,00	741,63	0,00	741,63	741,63	0,00	0,00	741,63	741,63	0,00	0,00
0,00	9.967,41	10.589,41	144,71	10.734,12	766,71	0,00	2.500,00	16.872,83	14.372,83	0,00	11.331,29
0,00	0,00	0,00	0,00	0,00	0,00	0,00	34.315,34	0,00	0,00	34.315,34	0,00
0,00	3.608,42	11.711,27	1.777,70	13.488,97	9.880,55	0,00	5.016,32	15.692,83	10.676,51	0,00	2.812,46
0,00	11.166,15	10.537,33	628,82	11.166,15	0,00	0,00	0,00	10.537,33	10.537,33	0,00	628,82
0,00	131,10	82,99	48,11	131,10	0,00	0,00	0,00	82,99	82,99	0,00	48,11
0,00	199,84	54,00	0,00	54,00	0,00	145,84	0,00	54,00	54,00	0,00	0,00
0,00	1.339,12	1.339,12	0,00	1.339,12	0,00	0,00	0,00	1.339,12	1.339,12	0,00	0,00
0,00	5.161,36	6.725,13	69,96	6.795,09	1.633,73	0,00	3.584,00	10.843,81	7.259,81	0,00	2.142,04
0,00	51.126,64	56.656,83	7.303,29	63.960,12	17.579,40	4.745,92	111.406,51	140.938,12	78.097,82	48.566,21	62.705,16
0,00	12.070,76	12.750,99	2.956,04	15.707,03	3.636,27	0,00	5.000,00	13.225,86	8.225,86	0,00	29.860,57
0,00	0,00	38,23	0,00	38,23	38,23	0,00	0,00	38,23	38,23	0,00	0,00
0,00	6.683,06	6.174,83	3.188,23	9.363,06	2.680,00	0,00	8.000,00	12.445,60	4.445,60	0,00	16.953,46
0,00	0,00	2.335,00	0,00	2.335,00	2.335,00	0,00	0,00	2.335,00	2.335,00	0,00	0,00
0,00	810,17	0,00	0,00	0,00	0,00	810,17	0,00	15.647,47	15.647,47	0,00	4.352,53
0,00	848,21	222,58	0,00	222,58	0,00	625,63	0,00	269,38	269,38	0,00	0,00
0,00	2.872,67	1.133,40	0,00	1.133,40	0,00	1.739,27	0,00	1.133,40	1.133,40	0,00	0,00

XVI LEGISLATURA — DISEGNI DI LEGGE E RELAZIONI — DOCUMENTI

Totale alle previsioni in meno	Residui a inizio esercizio	GESTIONE DEI RESIDUI PASSIVI					GESTIONE DI CASSA				Totale dei residui passivi al termine dell'esercizio
		Pagati	Rimasti da pagare	Totali	Variazioni		Previsione definitiva	Pagamenti	Differenze rispetto alle previsioni		
					in più	in meno			in più	in meno	
9 = (4 - 7)	10	11	12	13 = (11 + 12)	14 = (13 - 10)	15 = (10 - 13)	16	17 = (5 + 11)	18 = (17 - 16)	19 = (16 - 17)	20 = (6 + 12)
0,00	0,00	2.605,84	4,40	2.610,24	2.610,24	0,00	0,00	2.605,84	2.605,84	0,00	4,40
0,00	888,27	888,27	0,00	888,27	0,00	0,00	0,00	888,27	888,27	0,00	0,00
0,00	11.647,41	0,00	0,00	0,00	0,00	11.647,41	151.783,38	0,00	0,00	151.783,38	85.947,52
0,00	35.820,55	26.149,14	6.148,67	32.297,81	11.299,74	14.822,48	164.783,38	48.589,05	35.589,05	151.783,38	137.118,48
0,00	100.805,95	83.283,07	23.318,01	106.601,08	5.795,13	0,00	81.300,00	87.027,64	5.727,64	0,00	174.296,32
0,00	100.805,95	83.283,07	23.318,01	106.601,08	5.795,13	0,00	81.300,00	87.027,64	5.727,64	0,00	174.296,32
0,00	0,00	0,00	0,00	0,00	0,00	0,00	6.240,00	11.005,95	4.765,95	0,00	6.664,42
0,00	0,00	0,00	0,00	0,00	0,00	0,00	6.240,00	11.005,95	4.765,95	0,00	6.664,42
0,00	201.713,99	178.539,30	40.708,04	219.247,34	37.101,75	19.568,40	391.369,89	307.685,66	127.507,34	211.191,57	450.812,27
0,00	1.517,42	303,97	1.213,45	1.517,42	0,00	0,00	0,00	303,97	303,97	0,00	1.213,45
0,00	1.517,42	303,97	1.213,45	1.517,42	0,00	0,00	0,00	303,97	303,97	0,00	1.213,45
0,00	0,00	0,00	0,00	0,00	0,00	0,00	0,00	0,00	0,00	0,00	770,00
0,00	0,00	0,00	0,00	0,00	0,00	0,00	0,00	163,75	163,75	0,00	836,25
0,00	472.967,14	16.697,65	463.193,18	479.890,83	6.923,69	0,00	8.000,00	24.175,65	16.175,65	0,00	527.400,81
0,00	472.967,14	16.697,65	463.193,18	479.890,83	6.923,69	0,00	8.000,00	24.339,40	16.339,40	0,00	529.007,06
0,00	474.484,56	17.001,62	464.406,63	481.408,25	6.923,69	0,00	8.000,00	24.643,37	16.643,37	0,00	530.220,51
0,00	676.198,55	195.540,92	505.114,67	700.655,59	44.025,44	19.568,40	399.369,89	332.329,03	144.150,71	211.191,57	981.032,78
0,00	398.033,34	273.682,01	169.109,04	442.791,05	44.757,71	0,00	481.425,99	347.037,17	0,00	134.388,82	388.393,20
0,00	1.682,38	4.429,10	17.271,17	21.700,27	20.017,89	0,00	163,24	4.450,58	4.287,34	0,00	17.271,17
0,00	0,00	2.279,60	0,00	2.279,60	2.279,60	0,00	0,00	2.815,60	2.815,60	0,00	0,00
0,00	0,00	789,31	0,00	789,31	789,31	0,00	0,00	1.571,51	1.571,51	0,00	0,00
0,00	4.328,70	10.247,93	0,00	10.247,93	5.919,23	0,00	60.878,60	88.313,97	27.435,37	0,00	294,28
0,00	0,00	0,00	0,00	0,00	0,00	0,00	0,00	23,51	23,51	0,00	0,00
0,00	404.044,42	291.427,95	186.380,21	477.808,16	73.763,74	0,00	542.467,83	444.212,34	36.133,33	134.388,82	405.958,65
0,00	31.283,53	22.398,99	17.605,98	40.004,97	8.721,44	0,00	66.000,00	46.308,18	0,00	19.691,82	37.593,89
0,00	5.057,32	3.002,19	1.406,72	4.408,91	0,00	648,41	8.707,15	18.218,62	9.511,47	0,00	6.061,69
0,00	22.408,07	29.647,76	8.918,43	38.566,19	16.158,12	0,00	38.079,04	70.068,02	31.988,98	0,00	44.107,64
0,00	53.752,15	70.371,08	28.344,96	98.716,04	44.963,89	0,00	429.026,30	393.694,19	0,00	35.332,11	83.610,81
0,00	13.588,69	58.906,73	6.057,40	64.964,13	51.375,44	0,00	11.000,00	67.893,53	56.893,53	0,00	8.851,60
0,00	1.961,58	3.700,82	145,00	3.845,82	1.884,24	0,00	1.305,95	15.334,18	14.028,23	0,00	145,00
0,00	7.240,00	456,74	0,00	456,74	0,00	6.783,26	38.469,23	7.013,22	0,00	31.456,01	737,60
0,00	0,00	1.070,50	0,00	1.070,50	1.070,50	0,00	9.500,00	10.180,59	680,59	0,00	0,00
0,00	0,00	853,50	0,00	853,50	853,50	0,00	0,00	1.366,25	1.366,25	0,00	275,00
0,00	0,00	232,45	2.000,00	2.232,45	2.232,45	0,00	163,24	232,45	69,21	0,00	2.000,00
0,00	482.971,04	265.672,58	174.582,18	440.254,76	0,00	42.716,28	278.579,05	506.771,81	228.192,75	0,00	344.172,90
0,00	0,00	0,00	0,00	0,00	0,00	0,00	26.522,50	0,00	0,00	26.522,50	0,00
0,00	27.600,12	22.341,04	6.757,68	29.098,72	1.498,60	0,00	0,00	22.341,04	22.341,04	0,00	6.757,68

XVI LEGISLATURA — DISEGNI DI LEGGE E RELAZIONI — DOCUMENTI

TITOLI / CATEGORIE		GESTIONE DI COMPETENZA							
Codice	Denominazione	Previsioni				Somme impegnate			Differenze rispetto
		Previsione iniziale	Variazioni in aumento	Variazioni in diminuzione	Previsione definitiva	Pagate	Rimasti da pagare	Totale impegni	in più
		1	2	3	4 = (1 + 2 - 3)	5	6	7 = (5 + 6)	8 = (7 - 4)
	locazione, in comodato o in uso								
01.075.1.05.127	Manutenzione ordinaria ed oneri accessori degli immobili in locazione, in comodato o in uso	0,00	6.189,97	0,00	6.189,97	6.178,28	11,69	6.189,97	0,00
01.075.1.03.128	Manutenzione ordinaria di immobili di proprietà	139.455,19	55.444,89	16.582,00	178.318,08	121.986,79	56.331,29	178.318,08	0,00
01.075.1.03.129	Manutenzione di mobili ed arredi	81,62	0,00	81,62	0,00	0,00	0,00	0,00	0,00
01.075.1.03.131	Manutenzione software	60.794,65	2.394,40	51.000,00	12.189,05	12.189,05	0,00	12.189,05	0,00
01.075.1.03.133	Giardinaggio	7.226,30	5.258,28	2.016,00	10.468,58	10.468,58	0,00	10.468,58	0,00
01.075.1.03.134	Trasporti, traslochi e facchinaggi	0,00	0,00	0,00	0,00	0,00	0,00	0,00	0,00
01.075.1.03.135	Vigilanza	45.319,55	36.433,72	4.208,14	77.545,13	77.545,13	0,00	77.545,13	0,00
01.075.1.03.136	Pulizia	119.295,78	131.942,98	340,00	250.898,76	202.917,07	47.981,69	250.898,76	0,00
	Totale categoria 01.075.1.03	1.270.796,67	866.390,26	632.314,20	1.504.872,73	1.112.052,60	392.820,13	1.504.872,73	0,00
	01.075.1.04 Beni, servizi e prestazioni tecnico-scientifici								
01.075.1.04.102	Materiale di consumo di laboratorio	355.581,11	313.120,91	325.640,11	343.061,91	13.696,13	329.365,78	343.061,91	0,00
01.075.1.04.106	Dispositivi di protezione individuale ed indumenti di lavoro	489,73	3.515,72	0,00	4.005,45	0,00	4.005,45	4.005,45	0,00
01.075.1.04.115	Realizzazione, stampa, diffusione e spedizione di pubblicazioni	49.000,00	28.491,80	46.548,00	30.943,80	4.357,67	26.586,13	30.943,80	0,00
01.075.1.04.116	Convegni e stampa di atti, mostre ed altre attività di promozione ed immagine	10.244,87	103.303,24	10.244,87	103.303,24	46.132,02	57.171,22	103.303,24	0,00
01.075.1.04.117	Prestazioni tecnico-scientifiche	32.000,00	20.900,00	32.000,00	20.900,00	12.600,00	8.300,00	20.900,00	0,00
01.075.1.04.119	Contratti d'opera e collaborazioni coordinate e continuative	203.000,00	103.443,47	130.413,20	176.030,27	62.271,69	113.758,58	176.030,27	0,00
01.075.1.04.122	Professori visitatori	10.000,00	0,00	10.000,00	0,00	0,00	0,00	0,00	0,00
01.075.1.04.123	Prestazioni da strutture dell'ente	366.500,00	0,00	366.500,00	0,00	0,00	0,00	0,00	0,00
01.075.1.04.130	Manutenzione di attrezzature tecniche, macchine e strumentazione scientifica	50.824,42	186.616,27	22.500,00	214.940,69	97.382,26	117.558,43	214.940,69	0,00
01.075.1.04.137	Smaltimento di rifiuti tossici e nocivi	3.264,88	11.089,97	0,00	14.354,85	14.354,85	0,00	14.354,85	0,00
01.075.1.04.141		0,00	0,00	0,00	0,00	0,00	0,00	0,00	0,00
01.075.1.04.142	Spese per l'organizzazione di corsi di formazione	0,00	0,00	0,00	0,00	0,00	0,00	0,00	0,00
01.075.1.04.143	Personale associato - art. 17 regolamento del personale	10.000,00	18.178,10	10.000,00	18.178,10	3.259,49	14.918,61	18.178,10	0,00
01.075.1.04.144	Acquisizione di servizi bibliografici e di consultazione di periodici on-line	20.000,00	71.238,96	15.000,00	76.238,96	7.802,02	68.436,94	76.238,96	0,00
01.075.1.04.251	Progetti di ricerca	590.500,00	61.359,50	527.692,68	124.166,82	0,00	124.166,82	124.166,82	0,00
01.075.1.04.254	Altre attività scientifiche	0,00	17.280,00	0,00	17.280,00	17.280,00	0,00	17.280,00	0,00
	Totale categoria 01.075.1.04	1.701.405,01	938.537,94	1.496.538,86	1.143.404,09	279.136,13	864.267,96	1.143.404,09	0,00
	01.075.1.05 Dottorati, borse di studio ed assegni di ricerca								
01.075.1.05.121	Assegni per la collaborazione ad attività di ricerca	743.800,00	309.034,08	540.732,53	512.101,55	135.195,04	376.906,51	512.101,55	0,00
01.075.1.05.201	Borse di studio	0,00	17.785,00	0,00	17.785,00	0,00	17.785,00	17.785,00	0,00
01.075.1.05.202	Dottorati di ricerca	58.000,00	51.815,43	38.000,00	71.815,43	32.397,63	39.417,80	71.815,43	0,00
	Totale categoria 01.075.1.05	801.800,00	378.634,51	578.732,53	601.701,98	167.592,67	434.109,31	601.701,98	0,00
	01.075.1.06 Oneri tributari								
01.075.1.06.451	Imposte, tasse e tributi vari	11.857,56	3.999,22	7.717,38	8.139,40	8.135,49	3,91	8.139,40	0,00
01.075.1.06.452	Imposta sul valore aggiunto	0,00	45.229,59	0,00	45.229,59	40.962,04	4.267,55	45.229,59	0,00
	Totale categoria 01.075.1.06	11.857,56	49.228,81	7.717,38	53.368,99	49.097,53	4.271,46	53.368,99	0,00
	Totale Titolo I	4.328.327,07	2.451.321,03	3.103.937,48	3.675.710,62	1.760.663,32	1.915.047,30	3.675.710,62	0,00
	01.075.2 Spese di investimento								
	01.075.2.02 Acquisizione di beni di uso durevole								
01.075.2.02.002	Periodici, opere e materiale bibliografico	2.000,00	0,00	2.000,00	0,00	0,00	0,00	0,00	0,00
01.075.2.02.003	Mobili e arredi	244,87	0,00	244,87	0,00	0,00	0,00	0,00	0,00
01.075.2.02.005	Attrezzature tecniche, macchine e strumentazioni scientifiche	277.632,44	195.638,21	257.247,07	216.023,58	26.876,09	189.147,49	216.023,58	0,00
01.075.2.02.006	Automezzi	0,00	0,00	0,00	0,00	0,00	0,00	0,00	0,00
	Totale categoria 01.075.2.02	279.877,31	195.638,21	259.491,94	216.023,58	26.876,09	189.147,49	216.023,58	0,00
	Totale Titolo II	279.877,31	195.638,21	259.491,94	216.023,58	26.876,09	189.147,49	216.023,58	0,00
	Totale C.d.R. 075	4.608.204,38	2.646.959,24	3.363.429,42	3.891.734,20	1.787.539,41	2.104.194,79	3.891.734,20	0,00

XVI LEGISLATURA — DISEGNI DI LEGGE E RELAZIONI — DOCUMENTI

Raffronto alle previsioni in meno	Residui a inizio esercizio	GESTIONE DEI RESIDUI PASSIVI					GESTIONE DI CASSA				Totale dei residui passivi al termine dell'esercizio
		Pagati	Rimasti da pagare	Totali	Variazioni		Previsione definitiva	Pagamenti	Differenze rispetto alle previsioni		
					in più	in meno			in più	in meno	
9 = (4 - 7)	10	11	12	13 = (11 + 12)	14 = (13 - 10)	15 = (10 - 13)	16	17 = (5 + 11)	18 = (17 - 16)	19 = (16 - 17)	20 = (6 + 12)
0,00	657,00	1.320,93	0,00	1.320,93	663,93	0,00	0,00	7.499,21	7.499,21	0,00	11,69
0,00	11.661,31	11.540,00	108,41	11.648,41	0,00	12,90	139.455,19	133.526,79	0,00	5.928,40	56.439,70
0,00	900,00	0,00	0,00	0,00	0,00	900,00	81,62	0,00	0,00	81,62	0,00
0,00	1.800,00	7.053,36	1.652,50	8.705,86	6.905,86	0,00	60.794,65	19.242,41	0,00	41.552,24	1.652,50
0,00	0,00	2.900,00	0,00	2.900,00	2.900,00	0,00	7.226,30	13.368,58	6.142,28	0,00	0,00
0,00	0,00	7.274,40	0,00	7.274,40	7.274,40	0,00	0,00	7.274,40	7.274,40	0,00	0,00
0,00	13.798,48	14.088,04	0,00	14.088,04	289,56	0,00	45.319,55	91.633,17	46.313,62	0,00	0,00
0,00	17.069,62	17.501,77	227,88	17.729,65	660,03	0,00	119.295,78	220.418,84	101.123,06	0,00	48.209,57
0,00	691.748,91	540.332,88	247.807,14	788.140,02	147.451,96	51.060,85	1.279.525,56	1.652.385,48	533.424,62	160.564,70	640.627,27
0,00	561.206,09	185.095,86	151.505,26	336.601,12	0,00	224.604,97	355.581,11	198.791,99	0,00	156.789,12	480.871,04
0,00	0,00	0,00	0,00	0,00	0,00	0,00	489,73	0,00	0,00	489,73	4.005,45
0,00	27.442,37	16.840,40	12.929,47	29.769,87	2.327,50	0,00	49.000,00	21.198,07	0,00	27.801,93	39.515,60
0,00	3.510,54	6.972,30	3.820,28	10.792,58	7.282,04	0,00	10.244,87	53.104,32	42.859,45	0,00	60.991,50
0,00	65.300,00	39.408,00	57.954,97	97.362,97	32.062,97	0,00	32.000,00	52.008,00	20.008,00	0,00	66.254,97
0,00	438.351,50	217.799,12	36.020,98	253.820,10	0,00	184.531,40	203.000,00	280.070,81	77.070,81	0,00	149.779,56
0,00	0,00	8.848,12	0,00	8.848,12	8.848,12	0,00	10.000,00	8.848,12	0,00	1.151,88	0,00
0,00	20.200,00	0,00	0,00	0,00	0,00	20.200,00	366.500,00	0,00	0,00	366.500,00	0,00
0,00	90.628,03	47.662,88	74.946,33	122.609,21	31.981,18	0,00	50.824,42	145.045,14	94.220,72	0,00	192.504,76
0,00	0,00	4.676,98	0,00	4.676,98	4.676,98	0,00	3.264,88	19.031,83	15.766,95	0,00	0,00
0,00	0,00	0,00	0,00	0,00	0,00	0,00	531.244,00	0,00	0,00	531.244,00	0,00
0,00	129.000,00	74.432,29	4.629,59	79.061,88	0,00	49.938,12	0,00	74.432,29	74.432,29	0,00	4.629,59
0,00	13.510,13	19.504,26	2.455,73	21.959,99	8.449,86	0,00	10.000,00	22.763,75	12.763,75	0,00	17.374,34
0,00	47.460,58	57.330,78	1.057,77	58.388,55	10.927,97	0,00	20.000,00	65.132,80	45.132,80	0,00	69.494,71
0,00	236.419,56	28.000,00	49.665,35	77.665,35	0,00	158.754,21	590.500,00	28.000,00	0,00	562.500,00	173.832,17
0,00	0,00	0,00	0,00	0,00	0,00	0,00	0,00	17.280,00	17.280,00	0,00	0,00
0,00	1.633.028,80	706.570,99	394.985,73	1.101.556,72	106.556,62	638.028,70	2.232.649,01	985.707,12	399.534,77	1.646.476,66	1.259.253,69
0,00	758.498,35	657.210,58	259.753,27	916.963,85	158.465,50	0,00	743.800,00	792.405,62	48.605,62	0,00	636.659,78
0,00	73.800,00	80.000,00	7.916,26	87.916,26	14.116,26	0,00	0,00	80.000,00	80.000,00	0,00	25.701,26
0,00	40.895,70	3.852,32	10.176,68	14.029,00	0,00	26.866,70	58.000,00	36.249,95	0,00	21.750,05	49.594,48
0,00	873.194,05	741.062,90	277.846,21	1.018.909,11	172.581,76	26.866,70	801.800,00	908.655,57	128.605,62	21.750,05	711.955,52
0,00	19,84	12.274,20	665,80	12.940,00	12.920,16	0,00	11.857,56	20.409,69	8.552,13	0,00	669,71
0,00	44.573,55	15.260,00	1.796,27	17.056,27	0,00	27.517,28	0,00	56.222,04	56.222,04	0,00	6.063,82
0,00	44.593,39	27.534,20	2.462,07	29.996,27	12.920,16	27.517,28	11.857,56	76.631,73	64.774,17	0,00	6.733,53
0,00	3.646.609,57	2.306.928,92	1.109.481,36	3.416.410,28	513.274,24	743.473,53	4.868.299,96	4.067.592,24	1.162.472,51	1.963.180,23	3.024.528,66
0,00	2.675,97	1.386,68	1.213,47	2.600,15	0,00	75,82	2.000,00	1.386,68	0,00	613,32	1.213,47
0,00	0,00	2.459,40	348,00	2.807,40	2.807,40	0,00	244,87	2.459,40	2.214,53	0,00	348,00
0,00	1.197.422,70	1.040.430,12	267.593,11	1.308.023,23	110.600,53	0,00	277.632,44	1.067.306,21	789.673,77	0,00	456.740,60
0,00	0,00	38.351,29	0,00	38.351,29	38.351,29	0,00	0,00	38.351,29	38.351,29	0,00	0,00
0,00	1.200.098,67	1.082.627,49	269.154,58	1.351.782,07	151.759,22	75,82	279.877,31	1.109.503,58	830.239,59	613,32	458.302,07
0,00	1.200.098,67	1.082.627,49	269.154,58	1.351.782,07	151.759,22	75,82	279.877,31	1.109.503,58	830.239,59	613,32	458.302,07
0,00	4.846.708,24	3.389.556,41	1.378.635,94	4.768.192,35	665.033,46	743.549,35	5.148.177,27	5.177.095,82	1.992.712,10	1.963.793,55	3.482.830,73

XVI LEGISLATURA — DISEGNI DI LEGGE E RELAZIONI — DOCUMENTI

TITOLI / CATEGORIE		GESTIONE DI COMPETENZA							
		Previsioni				Somme impegnate			Differenze rispet
Codice	Denominazione	Previsione iniziale	Variazioni in aumento	Variazioni in diminuzione	Previsione definitiva	Pagate	Rimasti da pagare	Totale impegni	in più
		1	2	3	4 = (1 + 2 - 3)	5	6	7 = (5 + 6)	8 = (7 - 4)
01.076	SCIENZE DELL'ALIMENTAZIONE								
01.076.1	Spese correnti								
01.076.1.02	Spese per il personale								
01.076.1.02.061	Missioni del personale dipendente ed assimilato	0,00	0,00	0,00	0,00	0,00	0,00	0,00	0,00
	Totale categoria 01.076.1.02	0,00	0,00	0,00	0,00	0,00	0,00	0,00	0,00
01.076.1.03	Beni di consumo e servizi								
01.076.1.03.101	Spese d'ufficio	0,00	0,00	0,00	0,00	0,00	0,00	0,00	0,00
	Totale categoria 01.076.1.03	0,00	0,00	0,00	0,00	0,00	0,00	0,00	0,00
01.076.1.05	Dottorati, borse di studio ed assegni di ricerca								
01.076.1.05.121	Assegni per la collaborazione ad attivit? di ricerca	0,00	0,00	0,00	0,00	0,00	0,00	0,00	0,00
	Totale categoria 01.076.1.05	0,00	0,00	0,00	0,00	0,00	0,00	0,00	0,00
	Totale Titolo I	0,00	0,00	0,00	0,00	0,00	0,00	0,00	0,00
01.076.2	Spese di investimento								
01.076.2.02	Acquisizione di beni di uso durevole								
01.076.2.02.005	Attrezzature tecniche, macchine e strumentazioni scientifiche	0,00	0,00	0,00	0,00	0,00	0,00	0,00	0,00
	Totale categoria 01.076.2.02	0,00	0,00	0,00	0,00	0,00	0,00	0,00	0,00
	Totale Titolo II	0,00	0,00	0,00	0,00	0,00	0,00	0,00	0,00
	Totale C.d.R. 076	0,00	0,00	0,00	0,00	0,00	0,00	0,00	0,00
01.080	SCIENZE MARINE								
01.080.1	Spese correnti								
01.080.1.02	Spese per il personale								
01.080.1.02.057	Compensi per prestazioni professionali rientranti in specifiche disposizioni di legge	0,00	7.488,00	0,00	7.488,00	0,00	7.488,00	7.488,00	0,00
01.080.1.02.061	Missioni del personale dipendente ed assimilato	304.051,33	213.743,97	164.680,04	353.115,26	113.507,67	239.607,59	353.115,26	0,00
01.080.1.02.064	Formazione professionale ed aggiornamento del personale di cui ai C.C.N.L.	0,00	0,00	0,00	0,00	0,00	0,00	0,00	0,00
01.080.1.02.065	Corsi di formazione del personale non ricompresi nel programma di cui ai C.C.N.L.	0,00	5.286,00	0,00	5.286,00	2.244,60	3.041,40	5.286,00	0,00
01.080.1.02.069	Mensa	80.983,44	141.138,83	64.752,99	157.369,28	88.652,11	68.717,17	157.369,28	0,00
01.080.1.02.074	Altre spese per il personale	0,00	2.723,16	0,00	2.723,16	1.169,56	1.553,60	2.723,16	0,00
	Totale categoria 01.080.1.02	385.034,77	370.379,96	229.433,03	525.981,70	205.573,94	320.407,76	525.981,70	0,00
01.080.1.03	Beni di consumo e servizi								
01.080.1.03.101	Spese d'ufficio	198.858,47	324.519,47	83.175,20	440.202,74	86.474,26	353.728,48	440.202,74	0,00
01.080.1.03.103	Spese postali e telegrafiche	3.472,70	15.424,50	1.100,00	17.797,20	11.664,94	6.132,26	17.797,20	0,00
01.080.1.03.104	Spese telefoniche e canoni di trasmissione dati	64.812,67	62.146,85	40.123,56	86.835,96	51.707,62	35.128,34	86.835,96	0,00
01.080.1.03.105	Energia elettrica, acqua gas e riscaldamento	293.385,37	347.161,83	86.645,81	553.901,39	434.886,23	119.015,16	553.901,39	0,00
01.080.1.03.107	Software	35.300,00	30.390,77	14.201,00	51.489,77	11.755,26	39.734,51	51.489,77	0,00
01.080.1.03.109	Altri mezzi di trasporto: manutenzione, esercizio e noleggio	3.000,00	15.970,48	1.785,52	17.184,96	7.357,80	9.827,16	17.184,96	0,00
01.080.1.03.110	Noleggio apparecchiature	14.969,20	41.489,71	10.000,00	46.458,91	36.748,14	9.710,77	46.458,91	0,00
01.080.1.03.112	Assicurazioni	14.500,00	18.758,21	5.000,00	28.258,21	17.974,07	10.284,14	28.258,21	0,00
01.080.1.03.113	Spese di rappresentanza	0,00	366,24	0,00	366,24	366,24	0,00	366,24	0,00
01.080.1.03.118	Spese di funzionamento organi collegiali e Panel valutazione	0,00	3.000,00	0,00	3.000,00	0,00	3.000,00	3.000,00	0,00
01.080.1.03.124	Altre prestazioni da terzi	861.948,00	1.202.843,79	587.324,01	1.477.467,78	436.115,79	1.041.351,99	1.477.467,78	0,00
01.080.1.03.125	Locazione di immobili	0,00	79.173,20	0,00	79.173,20	79.173,20	0,00	79.173,20	0,00
01.080.1.03.126	Manutenzione straordinaria ed adattamento immobili in locazione, in comodato o in uso	0,00	33.686,25	0,00	33.686,25	28.578,25	5.108,00	33.686,25	0,00
01.080.1.03.127	Manutenzione ordinaria ed oneri accessori degli immobili in locazione, in comodato o in uso	2.456,18	10.640,22	0,00	13.096,40	3.249,22	9.847,18	13.096,40	0,00
01.080.1.03.128	Manutenzione ordinaria di immobili di proprieta	144.448,06	213.684,14	18.365,18	339.769,02	134.813,28	204.955,74	339.769,02	0,00
01.080.1.03.131	Manutenzione software	24.000,00	21.757,00	2.000,00	43.757,00	6.000,00	37.757,00	43.757,00	0,00

XVI LEGISLATURA — DISEGNI DI LEGGE E RELAZIONI — DOCUMENTI

Raffronto alle previsioni in meno	Residui a inizio esercizio	GESTIONE DEI RESIDUI PASSIVI					GESTIONE DI CASSA				Totale dei residui passivi al termine dell'esercizio
		Pagati	Rimasti da pagare	Totali	Variazioni		Previsione definitiva	Differenze rispetto alle previsioni			
					in più	in meno		in più	in meno		
9 = (4 - 7)	10	11	12	13 = (11 + 12)	14 = (13 - 10)	15 = (10 - 13)	16	17 = (5 + 11)	18 = (17 - 16)	19 = (16 - 17)	20 = (6 + 12)
0,00	2.102,81	547,11	452,89	1.000,00	0,00	1.102,81	0,00	547,11	547,11	0,00	452,89
0,00	2.102,81	547,11	452,89	1.000,00	0,00	1.102,81	0,00	547,11	547,11	0,00	452,89
0,00	0,00	1.176,62	368,42	1.545,04	1.545,04	0,00	0,00	1.176,62	1.176,62	0,00	368,42
0,00	0,00	1.176,62	368,42	1.545,04	1.545,04	0,00	0,00	1.176,62	1.176,62	0,00	368,42
0,00	2.522,32	1.446,59	0,00	1.446,59	0,00	1.075,73	0,00	1.446,59	1.446,59	0,00	0,00
0,00	2.522,32	1.446,59	0,00	1.446,59	0,00	1.075,73	0,00	1.446,59	1.446,59	0,00	0,00
0,00	4.625,13	3.170,32	821,31	3.991,63	1.545,04	2.178,54	0,00	3.170,32	3.170,32	0,00	821,31
0,00	0,00	633,50	0,00	633,50	633,50	0,00	0,00	633,50	633,50	0,00	0,00
0,00	0,00	633,50	0,00	633,50	633,50	0,00	0,00	633,50	633,50	0,00	0,00
0,00	0,00	633,50	0,00	633,50	633,50	0,00	0,00	633,50	633,50	0,00	0,00
0,00	4.625,13	3.803,82	821,31	4.625,13	2.178,54	2.178,54	0,00	3.803,82	3.803,82	0,00	821,31
0,00	7.500,00	7.488,00	12,00	7.500,00	0,00	0,00	0,00	7.488,00	7.488,00	0,00	7.500,00
0,00	441.336,88	254.876,84	121.390,02	376.266,86	0,00	65.070,02	283.161,00	368.384,51	85.223,51	0,00	360.997,61
0,00	3.999,22	12.032,38	16.330,84	28.363,22	24.364,00	0,00	0,00	12.032,38	12.032,38	0,00	16.330,84
0,00	0,00	0,00	1.288,00	1.288,00	1.288,00	0,00	0,00	2.244,60	2.244,60	0,00	4.329,40
0,00	12.828,46	14.868,04	0,69	14.868,73	2.040,27	0,00	80.983,44	103.520,15	22.536,71	0,00	68.717,86
0,00	34,65	1.390,16	723,71	2.113,87	2.079,22	0,00	0,00	2.559,72	2.559,72	0,00	2.277,31
0,00	465.699,21	290.655,42	139.745,26	430.400,68	29.771,49	65.070,02	364.144,44	496.229,36	132.084,92	0,00	460.153,02
0,00	353.859,48	239.546,75	113.081,84	352.628,59	0,00	1.230,89	183.691,80	326.021,01	142.329,21	0,00	466.810,32
0,00	1.652,77	4.300,21	3.156,93	7.457,14	5.804,37	0,00	3.472,70	15.965,15	12.492,45	0,00	9.289,19
0,00	21.091,58	28.323,54	7.378,36	35.701,90	14.610,32	0,00	62.222,67	80.031,16	17.808,49	0,00	42.506,70
0,00	62.078,94	116.443,19	673,97	117.117,16	55.038,22	0,00	293.385,37	551.329,42	257.944,05	0,00	119.689,13
0,00	111.618,63	107.380,15	10.686,54	118.066,69	6.448,06	0,00	35.300,00	119.135,41	83.835,41	0,00	50.421,05
0,00	6.322,22	9.504,59	1.020,62	10.525,21	4.202,99	0,00	3.000,00	16.862,39	13.862,39	0,00	10.847,78
0,00	12.925,06	19.149,71	3.597,39	22.747,10	9.822,04	0,00	10.969,20	55.897,85	44.928,65	0,00	13.308,16
0,00	9.712,27	9.019,69	2.341,84	11.361,53	1.649,26	0,00	14.500,00	26.993,76	12.493,76	0,00	12.625,98
0,00	0,00	0,00	0,00	0,00	0,00	0,00	0,00	366,24	366,24	0,00	0,00
0,00	820,57	1.117,30	820,57	1.937,87	1.117,30	0,00	0,00	1.117,30	1.117,30	0,00	3.820,57
0,00	503.034,21	287.903,69	113.090,04	400.993,73	0,00	102.040,48	830.348,00	724.019,48	0,00	106.328,52	1.154.442,03
0,00	0,00	0,00	0,00	0,00	0,00	0,00	140.877,50	79.173,20	0,00	61.704,30	0,00
0,00	45.572,33	47.719,85	0,00	47.719,85	2.147,52	0,00	0,00	76.298,10	76.298,10	0,00	5.108,00
0,00	18.672,69	2.898,48	15.766,28	18.664,76	0,00	7,93	2.456,18	6.147,70	3.691,52	0,00	25.613,46
0,00	62.969,30	72.885,92	197,39	73.083,31	10.114,01	0,00	144.448,06	207.699,20	63.251,14	0,00	205.153,13
0,00	12.903,89	10.142,76	2.155,06	12.297,82	0,00	606,07	24.000,00	16.142,76	0,00	7.857,24	39.912,06

XVI LEGISLATURA — DISEGNI DI LEGGE E RELAZIONI — DOCUMENTI

TITOLI / CATEGORIE		GESTIONE DI COMPETENZA							
Codice	Denominazione	Previsioni				Somme impegnate			Differenze rispetto
		Previsione iniziale	Variazioni in aumento	Variazioni in diminuzione	Previsione definitiva	Pagate	Rimasti da pagare	Totale impegni	in più
		1	2	3	4 = (1 + 2 - 3)	5	6	7 = (5 + 6)	8 = (7 - 4)
01.080.1.03.133	Giardinaggio	3.646,71	6.883,50	0,00	10.530,21	8.466,39	2.063,82	10.530,21	0,00
01.080.1.03.134	Trasporti, traslochi e facchinaggi	22.720,00	25.432,25	18.222,78	29.929,47	16.526,01	13.403,46	29.929,47	0,00
01.080.1.03.135	Vigilanza	59.470,82	107.753,16	33.872,15	133.351,83	69.979,96	63.371,87	133.351,83	0,00
01.080.1.03.136	Pulizia	92.369,98	242.396,36	50.000,00	284.766,34	157.947,31	126.819,03	284.766,34	0,00
	Totale categoria 01.080.1.03	1.839.358,16	2.803.477,93	951.813,21	3.691.022,88	1.599.783,97	2.091.238,91	3.691.022,88	0,00
	01.080.1.04 Beni, servizi e prestazioni tecnico-scientifici								
01.080.1.04.102	Materiale di consumo di laboratorio	219.395,00	217.216,10	116.025,82	320.585,28	45.141,80	275.443,48	320.585,28	0,00
01.080.1.04.106	Dispositivi di protezione individuale ed indumenti di lavoro	2.300,00	7.219,19	129,60	9.389,59	170,40	9.219,19	9.389,59	0,00
01.080.1.04.108	Altre imbarcazioni: manutenzione, esercizio e noleggio	233.376,50	157.080,81	52.890,00	337.567,31	231.390,10	106.177,21	337.567,31	0,00
01.080.1.04.115	Realizzazione, stampa, diffusione e spedizione di pubblicazioni	500,00	29.120,00	500,00	29.120,00	3.965,22	25.154,78	29.120,00	0,00
01.080.1.04.116	Convegni e stampa di atti, mostre ed altre attività di promozione ed immagine	0,00	25.000,00	0,00	25.000,00	2.183,60	22.816,40	25.000,00	0,00
01.080.1.04.117	Prestazioni tecnico-scientifiche	146.650,00	555.621,09	25.350,00	676.921,09	396.537,60	280.383,49	676.921,09	0,00
01.080.1.04.119	Contratti d'opera e collaborazioni coordinate e continuative	117.000,00	393.191,99	43.395,93	466.796,06	91.458,24	375.337,82	466.796,06	0,00
01.080.1.04.122	Professori visitatori	0,00	10.000,00	0,00	10.000,00	0,00	10.000,00	10.000,00	0,00
01.080.1.04.123	Prestazioni da strutture dell'ente	0,00	0,00	0,00	0,00	0,00	0,00	0,00	0,00
01.080.1.04.130	Manutenzione di attrezzature tecniche, macchine e strumentazione scientifica	89.820,00	46.769,44	55.060,00	81.529,44	20.471,71	61.057,73	81.529,44	0,00
01.080.1.04.132	Deposito, mantenimento e tutela dei brevetti	0,00	0,00	0,00	0,00	0,00	0,00	0,00	0,00
01.080.1.04.137	Smaltimento di rifiuti tossici e nocivi	8.000,00	24.668,00	0,00	32.668,00	4.668,00	28.000,00	32.668,00	0,00
01.080.1.04.141		0,00	0,00	0,00	0,00	0,00	0,00	0,00	0,00
01.080.1.04.142	Spese per l'organizzazione di corsi di formazione	0,00	0,00	0,00	0,00	0,00	0,00	0,00	0,00
01.080.1.04.143	Personale associato - art. 17 regolamento del personale	4.000,00	54.657,72	0,00	58.657,72	12.677,44	45.980,28	58.657,72	0,00
01.080.1.04.144	Acquisizione di servizi bibliografici e di consultazione di periodici on-line	25.000,00	73.980,00	25.000,00	73.980,00	277,40	73.702,60	73.980,00	0,00
01.080.1.04.251	Progetti di ricerca	1.008.500,00	369.900,01	949.574,30	428.825,71	0,00	428.825,71	428.825,71	0,00
01.080.1.04.254	Altre attività scientifiche	0,00	6.650,00	0,00	6.650,00	0,00	6.650,00	6.650,00	0,00
01.080.1.04.351	Trasferimenti per iniziative comuni ad altri soggetti pubblici e privati, italiani e stranieri	36.000,00	0,00	36.000,00	0,00	0,00	0,00	0,00	0,00
01.080.1.04.404	Programmi e progetti internazionali di iniziativa dell'ente e/o in compartecipazione	0,00	0,00	0,00	0,00	0,00	0,00	0,00	0,00
01.080.1.04.405	Partecipazione dell'ente ad attività di organismi internazionali	0,00	0,00	0,00	0,00	0,00	0,00	0,00	0,00
	Totale categoria 01.080.1.04	1.890.541,50	1.971.074,35	1.303.925,65	2.557.690,20	808.941,51	1.748.748,69	2.557.690,20	0,00
	01.080.1.05 Dottorati, borse di studio ed assegni di ricerca								
01.080.1.05.121	Assegni per la collaborazione ad attività di ricerca	297.675,00	309.750,00	130.829,86	476.595,14	162.188,99	314.406,15	476.595,14	0,00
01.080.1.05.201	Borse di studio	24.300,00	58.180,60	10.000,00	72.480,60	5.634,30	66.846,30	72.480,60	0,00
01.080.1.05.202	Dottorati di ricerca	14.700,00	0,00	414,05	14.285,95	0,00	14.285,95	14.285,95	0,00
	Totale categoria 01.080.1.05	336.675,00	367.930,60	141.243,91	563.361,69	167.823,29	395.538,40	563.361,69	0,00
	01.080.1.06 Oneri tributari								
01.080.1.06.451	Imposte, tasse e tributi vari	4.565,00	86.732,26	4.565,00	86.732,26	78.655,02	8.077,24	86.732,26	0,00
01.080.1.06.452	Imposta sul valore aggiunto	107.516,00	263.117,72	38.681,83	331.951,89	213.696,43	118.255,46	331.951,89	0,00
	Totale categoria 01.080.1.06	112.081,00	349.849,98	43.246,83	418.684,15	292.351,45	126.332,70	418.684,15	0,00
	Totale Titolo I	4.563.690,43	5.862.712,82	2.669.662,63	7.756.740,62	3.074.474,16	4.682.266,46	7.756.740,62	0,00
	01.080.2 Spese di investimento								
	01.080.2.01 Opere immobiliari								
01.080.2.01.001	Acquisto, costruz., ripristino, trasformaz. e manutenz. straordinaria di immobili di proprietà	0,00	0,00	0,00	0,00	0,00	0,00	0,00	0,00
	Totale categoria 01.080.2.01	0,00	0,00	0,00	0,00	0,00	0,00	0,00	0,00
	01.080.2.02 Acquisizione di beni di uso durevole								
01.080.2.02.002	Periodici, opere e materiale bibliografico	3.340,00	1.558,00	0,00	4.898,00	329,79	4.568,21	4.898,00	0,00
01.080.2.02.003	Mobili e arredi	10.500,00	33.617,40	500,00	43.617,40	5.674,80	37.942,60	43.617,40	0,00
01.080.2.02.005	Attrezzature tecniche, macchine e strumentazioni scientifiche	214.445,38	210.160,34	73.943,90	350.661,82	113.257,56	237.404,26	350.661,82	0,00
	Totale categoria 01.080.2.02	228.285,38	245.335,74	74.443,90	399.177,22	119.262,15	279.915,07	399.177,22	0,00

XVI LEGISLATURA — DISEGNI DI LEGGE E RELAZIONI — DOCUMENTI

Totale alle previsioni in meno	Residui a inizio esercizio	GESTIONE DEI RESIDUI PASSIVI					GESTIONE DI CASSA				Totale dei residui passivi al termine dell'esercizio
		Pagati	Rimasti da pagare	Totali	Variazioni		Previsione definitiva	Pagamenti	Differenze rispetto alle previsioni		
					in più	in meno			in più	in meno	
9 = (4 - 7)	10	11	12	13 = (11 + 12)	14 = (13 - 10)	15 = (10 - 13)	16	17 = (5 + 11)	18 = (17 - 16)	19 = (16 - 17)	20 = (6 + 12)
0,00	14.040,50	8.397,84	1.000,00	9.397,84	0,00	4.642,66	3.646,71	16.864,23	13.217,52	0,00	3.063,82
0,00	24.969,31	35.687,00	4.837,92	40.524,92	15.555,61	0,00	22.720,00	52.213,01	29.493,01	0,00	18.241,38
0,00	22.935,32	32.263,91	898,09	33.162,00	10.226,68	0,00	59.470,82	102.243,87	42.773,05	0,00	64.269,96
0,00	33.083,92	46.495,86	0,00	46.495,86	13.411,94	0,00	92.369,98	204.443,17	112.073,19	0,00	126.819,03
0,00	1.318.262,99	1.079.180,44	280.702,84	1.359.883,28	150.148,32	108.528,03	1.926.878,99	2.678.964,41	927.975,48	175.890,06	2.371.941,75
0,00	439.953,50	188.090,16	129.627,19	317.717,35	0,00	122.236,15	178.795,00	233.231,96	54.436,96	0,00	405.070,67
0,00	66.531,15	1.598,00	33.635,03	35.233,03	0,00	31.298,12	2.300,00	1.768,40	0,00	531,60	42.854,22
0,00	112.683,47	84.342,16	8.930,54	93.272,70	0,00	19.410,77	2.460.436,50	315.732,26	0,00	2.144.704,24	115.107,75
0,00	12.567,35	15.598,40	2.484,34	18.082,74	5.515,39	0,00	500,00	19.563,62	19.063,62	0,00	27.639,12
0,00	0,00	1.395,90	704,10	2.100,00	2.100,00	0,00	0,00	3.579,50	3.579,50	0,00	23.520,50
0,00	357.576,25	308.958,17	43.159,91	352.118,08	0,00	5.458,17	47.650,00	705.495,77	657.845,77	0,00	323.543,40
0,00	335.774,00	306.659,32	62.008,70	368.668,02	32.894,02	0,00	107.500,00	398.117,56	290.617,56	0,00	437.346,52
0,00	0,00	463,89	0,00	463,89	463,89	0,00	0,00	463,89	463,89	0,00	10.000,00
0,00	145,71	0,00	0,00	0,00	0,00	145,71	0,00	0,00	0,00	0,00	0,00
0,00	63.036,47	67.638,25	12.153,52	79.791,77	16.755,30	0,00	92.620,00	88.109,96	0,00	4.510,04	73.211,25
0,00	1.000,00	0,00	0,00	0,00	0,00	1.000,00	0,00	0,00	0,00	0,00	0,00
0,00	16.256,01	9.463,74	4.580,20	14.043,94	0,00	2.212,07	8.000,00	14.131,74	6.131,74	0,00	32.580,20
0,00	0,00	0,00	0,00	0,00	0,00	0,00	2.446.943,00	0,00	0,00	2.446.943,00	0,00
0,00	4.590,43	3.460,46	0,00	3.460,46	0,00	1.129,97	0,00	3.460,46	3.460,46	0,00	0,00
0,00	23.106,38	6.641,40	3.222,70	9.864,10	0,00	13.242,28	4.000,00	19.318,84	15.318,84	0,00	49.202,98
0,00	203.731,25	183.202,61	27.510,85	210.713,46	6.982,21	0,00	25.000,00	183.480,01	158.480,01	0,00	101.213,45
0,00	198.735,54	0,00	39.090,00	39.090,00	0,00	159.645,54	1.008.500,00	0,00	0,00	1.008.500,00	467.915,71
0,00	0,00	0,00	0,00	0,00	0,00	0,00	0,00	0,00	0,00	0,00	6.650,00
0,00	590,80	0,00	0,00	0,00	0,00	590,80	36.000,00	0,00	0,00	36.000,00	0,00
0,00	0,00	0,00	0,00	0,00	0,00	0,00	39.375,00	0,00	0,00	39.375,00	0,00
0,00	0,00	3.605,00	0,00	3.605,00	3.605,00	0,00	0,00	3.605,00	3.605,00	0,00	0,00
0,00	1.836.278,31	1.181.117,46	367.107,08	1.548.224,54	68.315,81	356.369,58	6.457.619,50	1.990.058,97	1.213.003,35	5.680.563,88	2.115.855,77
0,00	372.531,05	306.163,40	87.061,91	393.225,31	20.694,26	0,00	285.675,00	468.352,39	182.677,39	0,00	401.468,06
0,00	43.614,38	58.820,35	20.545,87	79.366,22	35.751,84	0,00	24.300,00	64.454,65	40.154,65	0,00	87.392,17
0,00	31.423,97	14.231,23	0,00	14.231,23	0,00	17.192,74	14.700,00	14.231,23	0,00	468,77	14.285,95
0,00	447.569,40	379.214,98	107.607,78	486.822,76	56.446,10	17.192,74	324.675,00	547.038,27	222.832,04	468,77	503.146,18
0,00	77.848,39	17.595,98	10.771,66	28.367,64	0,00	49.480,75	4.565,00	96.251,00	91.686,00	0,00	18.848,90
0,00	113.160,18	11.255,98	1.531,71	12.787,69	0,00	100.372,49	107.516,00	224.952,41	117.436,41	0,00	119.787,17
0,00	191.008,57	28.851,96	12.303,37	41.155,33	0,00	149.853,24	112.081,00	321.203,41	209.122,41	0,00	138.636,07
0,00	4.258.818,48	2.959.020,26	907.466,33	3.866.486,59	304.681,72	697.013,61	9.185.398,93	6.033.494,42	2.705.018,20	5.856.922,71	5.589.732,79
0,00	10.890,00	14.138,18	38.659,62	52.797,80	41.907,80	0,00	0,00	14.138,18	14.138,18	0,00	38.659,62
0,00	10.890,00	14.138,18	38.659,62	52.797,80	41.907,80	0,00	0,00	14.138,18	14.138,18	0,00	38.659,62
0,00	27.793,33	16.865,09	13.647,28	30.512,37	2.719,04	0,00	3.340,00	17.194,88	13.854,88	0,00	18.215,49
0,00	7.000,00	1.383,60	15.406,00	16.789,60	9.789,60	0,00	10.500,00	7.058,40	0,00	3.441,60	53.348,60
0,00	227.634,21	267.699,31	56.917,66	324.616,97	96.982,76	0,00	211.645,38	380.956,87	169.311,49	0,00	294.321,92
0,00	262.427,54	285.948,00	85.970,94	371.918,94	109.491,40	0,00	225.485,38	405.210,15	183.166,37	3.441,60	365.886,01

XVI LEGISLATURA — DISEGNI DI LEGGE E RELAZIONI — DOCUMENTI

TITOLI / CATEGORIE		GESTIONE DI COMPETENZA							Differenze rispetto
		Previsioni				Somme impegnate		Totale impegni	
Codice	Denominazione	Previsione iniziale	Variazioni in aumento	Variazioni in diminuzione	Previsione definitiva	Pagate	Rimasti da pagare		
		1	2	3	4 = (1 + 2 - 3)	5	6	7 = (5 + 6)	8 = (7 - 4)
Totale Titolo II		228.285,38	245.335,74	74.443,90	399.177,22	119.262,15	279.915,07	399.177,22	0,00
<i>Totale C.d.R. 080</i>		4.791.975,81	6.108.048,56	2.744.106,53	8.155.917,84	3.193.736,31	4.962.181,53	8.155.917,84	0,00
01.084	SISTEMI AGRICOLI E FORESTALI DEL MEDITERRANEO								
01.084.1	Spese correnti								
01.084.1.02	Spese per il personale								
01.084.1.02.061	Missioni del personale dipendente ed assimilato	7.500,00	39.942,80	5.500,00	41.942,80	3.307,20	38.635,60	41.942,80	0,00
01.084.1.02.064	Formazione professionale ed aggiornamento del personale di cui ai CC.C.N.L.	0,00	0,00	0,00	0,00	0,00	0,00	0,00	0,00
01.084.1.02.065	Corsi di formazione del personale non ricompresi nel programma di cui ai CC.C.N.L.	0,00	0,00	0,00	0,00	0,00	0,00	0,00	0,00
01.084.1.02.068	Benefici di natura assistenziale e sociale	0,00	0,00	0,00	0,00	0,00	0,00	0,00	0,00
01.084.1.02.069	Mensa	70.000,00	6.470,87	0,00	76.470,87	71.988,55	4.482,32	76.470,87	0,00
Totale categoria 01.084.1.02		77.500,00	46.413,67	5.500,00	118.413,67	75.295,75	43.117,92	118.413,67	0,00
01.084.1.03	Beni di consumo e servizi								
01.084.1.03.101	Spese d'ufficio	1.826,70	38.613,29	0,00	40.439,99	9.151,89	31.288,10	40.439,99	0,00
01.084.1.03.103	Spese postali e telegrafiche	184,45	213,60	0,00	398,05	179,67	218,38	398,05	0,00
01.084.1.03.104	Spese telefoniche e canoni di trasmissione dati	1.362,30	8.311,62	0,00	9.673,92	2.616,26	7.057,66	9.673,92	0,00
01.084.1.03.105	Energia elettrica, acqua gas e riscaldamento	4.869,50	26.206,37	2.147,00	28.928,87	10.653,99	18.274,88	28.928,87	0,00
01.084.1.03.107	Software	0,00	1.860,00	0,00	1.860,00	1.860,00	0,00	1.860,00	0,00
01.084.1.03.109	Altri mezzi di trasporto: manutenzione, esercizio e noleggio	0,00	5.350,00	0,00	5.350,00	246,79	5.103,21	5.350,00	0,00
01.084.1.03.110	Noleggio apparecchiature	0,00	2.464,50	0,00	2.464,50	1.920,00	544,50	2.464,50	0,00
01.084.1.03.112	Assicurazioni	550,00	700,00	0,00	1.250,00	473,13	776,87	1.250,00	0,00
01.084.1.03.113	Spese di rappresentanza	0,00	0,00	0,00	0,00	0,00	0,00	0,00	0,00
01.084.1.03.124	Altre prestazioni da terzi	0,00	33.156,55	0,00	33.156,55	0,00	33.156,55	33.156,55	0,00
01.084.1.03.127	Manutenzione ordinaria ed oneri accessori degli immobili in locazione, in comodato o in uso	544,50	0,00	196,02	348,48	16,99	331,49	348,48	0,00
01.084.1.03.131	Manutenzione software	0,00	326,70	0,00	326,70	0,00	326,70	326,70	0,00
01.084.1.03.135	Vigilanza	2.798,91	20.563,77	0,00	23.362,68	22.970,64	392,04	23.362,68	0,00
01.084.1.03.136	Pulizia	2.352,24	5.762,75	0,00	8.114,99	6.514,17	1.600,82	8.114,99	0,00
Totale categoria 01.084.1.03		14.488,60	143.529,15	2.343,02	155.674,73	56.603,53	99.071,20	155.674,73	0,00
01.084.1.04	Beni, servizi e prestazioni tecnico-scientifici								
01.084.1.04.102	Materiale di consumo di laboratorio	5.818,00	31.265,11	4.681,00	32.402,11	2.439,35	29.962,76	32.402,11	0,00
01.084.1.04.106	Dispositivi di protezione individuale ed indumenti di lavoro	0,00	42.924,00	0,00	42.924,00	4.300,00	38.624,00	42.924,00	0,00
01.084.1.04.115	Realizzazione, stampa, diffusione e spedizione di pubblicazioni	0,00	6.300,00	0,00	6.300,00	610,00	5.690,00	6.300,00	0,00
01.084.1.04.116	Convegni e stampa di atti, mostre ed altre attività di promozione ed immagine	0,00	0,00	0,00	0,00	0,00	0,00	0,00	0,00
01.084.1.04.117	Prestazioni tecnico-scientifiche	0,00	0,00	0,00	0,00	0,00	0,00	0,00	0,00
01.084.1.04.119	Contratti d'opera e collaborazioni coordinate e continuative	28.000,00	27.560,00	70,09	55.489,91	24.342,46	31.147,45	55.489,91	0,00
01.084.1.04.130	Manutenzione di attrezzature tecniche, macchine e strumentazione scientifica	326,70	2.414,00	0,00	2.740,70	445,97	2.294,73	2.740,70	0,00
01.084.1.04.137	Smaltimento di rifiuti tossici e nocivi	0,00	0,00	0,00	0,00	0,00	0,00	0,00	0,00
01.084.1.04.144	Acquisizione di servizi bibliografici e di consultazione di periodici on-line	270,34	19.740,70	0,00	20.011,04	18.202,35	1.808,69	20.011,04	0,00
01.084.1.04.251	Progetti di ricerca	0,00	0,00	0,00	0,00	0,00	0,00	0,00	0,00
Totale categoria 01.084.1.04		34.415,04	130.203,81	4.751,09	159.867,76	50.340,13	109.527,63	159.867,76	0,00
01.084.1.05	Dottorati, borse di studio ed assegni di ricerca								
01.084.1.05.121	Assegni per la collaborazione ad attività di ricerca	23.632,00	60.000,00	2.363,00	81.269,00	0,00	81.269,00	81.269,00	0,00
01.084.1.05.201	Borse di studio	0,00	0,00	0,00	0,00	0,00	0,00	0,00	0,00
Totale categoria 01.084.1.05		23.632,00	60.000,00	2.363,00	81.269,00	0,00	81.269,00	81.269,00	0,00
01.084.1.06	Oneri tributari								
01.084.1.06.451	Imposte, tasse e tributi vari	2.129,10	0,00	0,00	2.129,10	2.129,10	0,00	2.129,10	0,00
01.084.1.06.452	Imposta sul valore aggiunto	6.000,00	489,00	0,00	6.489,00	0,00	6.489,00	6.489,00	0,00

XVI LEGISLATURA — DISEGNI DI LEGGE E RELAZIONI — DOCUMENTI

Stato alle previsioni	Residui a inizio esercizio	GESTIONE DEI RESIDUI PASSIVI					GESTIONE DI CASSA				Totale dei residui passivi al termine dell'esercizio
		Pagati	Rimasti da pagare	Totali	Variazioni		Previsione definitiva	Pagamenti	Differenze rispetto alle previsioni		
					in più	in meno			in più	in meno	
9 = (4 - 7)	10	11	12	13 = (11 + 12)	14 = (13 - 10)	15 = (10 - 13)	16	17 = (5 + 11)	18 = (17 - 16)	19 = (16 - 17)	20 = (6 + 12)
0,00	273.317,54	300.086,18	124.630,56	424.716,74	151.399,20	0,00	225.485,38	419.348,33	197.304,55	3.441,60	404.545,63
0,00	4.532.136,02	3.259.106,44	1.032.096,89	4.291.203,33	456.080,92	697.013,61	9.410.884,31	6.452.842,75	2.902.322,75	5.860.364,31	5.994.278,42
0,00	52.645,29	26.692,40	21.435,75	48.128,15	0,00	4.517,14	9.425,07	29.999,60	20.574,53	0,00	60.071,35
0,00	14,32	7.644,76	2.601,95	10.246,71	10.232,39	0,00	0,00	7.644,76	7.644,76	0,00	2.601,95
0,00	0,00	981,87	0,00	981,87	981,87	0,00	0,00	981,87	981,87	0,00	0,00
0,00	54,51	51,65	2,86	54,51	0,00	0,00	0,00	51,65	51,65	0,00	2,86
0,00	745,98	744,49	0,00	744,49	0,00	1,49	70.000,00	72.733,04	2.733,04	0,00	4.482,32
0,00	53.460,10	36.115,17	24.040,56	60.155,73	11.214,26	4.518,63	79.425,07	111.410,92	31.985,85	0,00	67.158,48
0,00	29.520,75	11.857,20	14.135,74	25.992,94	0,00	3.527,81	1.826,70	21.009,09	19.182,39	0,00	45.423,84
0,00	5.570,99	878,38	1.635,71	2.514,09	0,00	3.056,90	184,45	1.058,05	873,60	0,00	1.854,09
0,00	14.332,15	4.089,69	4.430,93	8.520,62	0,00	5.811,53	1.362,30	6.705,95	5.343,65	0,00	11.488,59
0,00	50.883,52	21.131,50	9.186,82	30.318,32	0,00	20.565,20	4.869,50	31.785,49	26.915,99	0,00	27.461,70
0,00	6.059,76	902,77	2.476,79	3.379,56	0,00	2.680,20	0,00	2.762,77	2.762,77	0,00	2.476,79
0,00	4.205,43	7.506,78	1.457,54	8.964,32	4.758,89	0,00	0,00	7.753,57	7.753,57	0,00	6.560,75
0,00	54,80	4.712,64	27,16	4.739,80	4.685,00	0,00	0,00	6.632,64	6.632,64	0,00	571,66
0,00	0,00	0,00	0,00	0,00	0,00	0,00	550,00	473,13	0,00	76,87	776,87
0,00	281,83	0,00	281,83	281,83	0,00	0,00	0,00	0,00	0,00	0,00	281,83
0,00	12.818,42	63.777,52	28.617,50	92.395,02	79.576,60	0,00	0,00	63.777,52	63.777,52	0,00	61.774,05
0,00	801,20	1.307,79	236,21	1.544,00	742,80	0,00	544,50	1.324,78	780,28	0,00	567,70
0,00	630,83	240,17	9,82	249,99	0,00	380,84	0,00	240,17	240,17	0,00	336,52
0,00	548,80	330,00	218,80	548,80	0,00	0,00	2.798,91	23.300,64	20.501,73	0,00	610,84
0,00	3.403,50	2.683,50	3.758,40	6.441,90	3.038,40	0,00	2.352,24	9.197,67	6.845,43	0,00	5.359,22
0,00	129.111,98	119.417,94	66.473,25	185.891,19	92.801,69	36.022,48	14.488,60	176.021,47	161.609,74	76,87	165.544,45
0,00	88.387,93	15.600,08	50.787,48	66.387,56	0,00	22.000,37	5.818,00	18.039,43	12.221,43	0,00	80.750,24
0,00	0,00	0,00	0,00	0,00	0,00	0,00	0,00	4.300,00	4.300,00	0,00	38.624,00
0,00	0,00	0,00	0,00	0,00	0,00	0,00	0,00	610,00	610,00	0,00	5.690,00
0,00	95,00	0,00	95,00	95,00	0,00	0,00	0,00	0,00	0,00	0,00	95,00
0,00	32,45	1.824,00	204,45	2.028,45	1.996,00	0,00	0,00	1.824,00	1.824,00	0,00	204,45
0,00	27.811,01	17.148,80	18.408,11	35.556,91	7.745,90	0,00	30.880,34	41.491,26	10.610,92	0,00	49.555,56
0,00	0,00	282,00	90,00	372,00	372,00	0,00	326,70	727,97	401,27	0,00	2.384,73
0,00	250,00	707,45	0,00	707,45	457,45	0,00	0,00	707,45	707,45	0,00	0,00
0,00	47,30	37,97	0,00	37,97	0,00	9,33	270,34	18.240,32	17.969,98	0,00	1.808,69
0,00	5.600,00	0,00	9.452,34	9.452,34	3.852,34	0,00	0,00	0,00	0,00	0,00	9.452,34
0,00	122.223,69	35.600,30	79.037,38	114.637,68	14.423,69	22.009,70	37.295,38	85.940,43	48.645,05	0,00	188.565,01
0,00	159.240,41	45.425,25	61.352,36	106.777,61	0,00	52.462,80	23.632,00	45.425,25	21.793,25	0,00	142.621,36
0,00	0,08	0,00	0,08	0,08	0,00	0,00	0,00	0,00	0,00	0,00	0,08
0,00	159.240,49	45.425,25	61.352,44	106.777,69	0,00	52.462,80	23.632,00	45.425,25	21.793,25	0,00	142.621,44
0,00	1.529,63	474,65	472,00	946,65	0,00	382,98	2.129,10	2.603,75	474,65	0,00	472,00
0,00	4.006,97	0,00	3.633,78	3.633,78	0,00	373,19	6.000,00	0,00	0,00	6.000,00	10.122,78

XVI LEGISLATURA — DISEGNI DI LEGGE E RELAZIONI — DOCUMENTI

TITOLI / CATEGORIE		GESTIONE DI COMPETENZA							Differenze rispetto in più
		Previsioni				Somme impegnate		Totale impegni	
		Previsione iniziale	Variazioni in aumento	Variazioni in diminuzione	Previsione definitiva	Pagate	Rimasti da pagare		
Codice	Denominazione	1	2	3	4 = (1 + 2 - 3)	5	6	7 = (5 + 6)	8 = (7 - 4)
Totale categoria 01.084.1.06		8.129,10	489,00	0,00	8.618,10	2.129,10	6.489,00	8.618,10	0,00
Totale Titolo I		158.164,74	380.635,63	14.957,11	523.843,26	184.368,51	339.474,75	523.843,26	0,00
01.084.2	Spese di investimento								
01.084.2.02	Acquisizione di beni di uso durevole								
01.084.2.02.002	Periodici, opere e materiale bibliografico	0,00	119,22	0,00	119,22	0,00	119,22	119,22	0,00
01.084.2.02.003	Mobili e arredi	0,00	0,00	0,00	0,00	0,00	0,00	0,00	0,00
01.084.2.02.005	Attrezzature tecniche, macchine e strumentazioni scientifiche	5.500,00	11.273,40	2.560,00	14.213,40	4.332,00	9.881,40	14.213,40	0,00
Totale categoria 01.084.2.02		5.500,00	11.392,62	2.560,00	14.332,62	4.332,00	10.000,62	14.332,62	0,00
Totale Titolo II		5.500,00	11.392,62	2.560,00	14.332,62	4.332,00	10.000,62	14.332,62	0,00
Totale C.d.R. 084		163.664,74	392.028,25	17.517,11	538.175,88	188.700,51	349.475,37	538.175,88	0,00
01.090	STUDI SUI SISTEMI INTELLIGENTI PER L' AUTOMAZIONE								
01.090.1	Spese correnti								
01.090.1.02	Spese per il personale								
01.090.1.02.061	Missioni del personale dipendente ed assimilato	58.952,00	68.751,10	26.000,00	101.703,10	6.581,58	95.121,52	101.703,10	0,00
01.090.1.02.069	Mensa	0,00	7.087,81	0,00	7.087,81	6.858,81	229,00	7.087,81	0,00
Totale categoria 01.090.1.02		58.952,00	75.838,91	26.000,00	108.790,91	13.440,39	95.350,52	108.790,91	0,00
01.090.1.03	Beni di consumo e servizi								
01.090.1.03.101	Spese d'ufficio	20.996,59	21.170,62	12.331,55	29.835,66	2,50	29.833,16	29.835,66	0,00
01.090.1.03.103	Spese postali e telegrafiche	1.000,00	2.023,76	0,00	3.023,76	2.731,06	292,70	3.023,76	0,00
01.090.1.03.104	Spese telefoniche e canoni di trasmissione dati	5.900,00	2.250,87	0,00	8.150,87	6.702,51	1.448,36	8.150,87	0,00
01.090.1.03.105	Energia elettrica, acqua gas e riscaldamento	113.051,10	9.732,44	0,00	122.783,54	115.333,68	7.449,86	122.783,54	0,00
01.090.1.03.107	Software	4.000,00	28.192,80	4.000,00	28.192,80	4.192,80	24.000,00	28.192,80	0,00
01.090.1.03.109	Altri mezzi di trasporto: manutenzione, esercizio e noleggio	849,97	0,00	0,00	849,97	0,00	849,97	849,97	0,00
01.090.1.03.110	Noleggio apparecchiature	1.150,00	0,00	0,00	1.150,00	1.144,80	5,20	1.150,00	0,00
01.090.1.03.112	Assicurazioni	2.500,00	0,00	0,00	2.500,00	1.213,22	1.286,78	2.500,00	0,00
01.090.1.03.113	Spese di rappresentanza	0,00	0,00	0,00	0,00	0,00	0,00	0,00	0,00
01.090.1.03.124	Altre prestazioni da terzi	25.000,00	3.000,00	24.000,00	4.000,00	755,30	3.244,70	4.000,00	0,00
01.090.1.03.125	Locazione di immobili	0,00	0,00	0,00	0,00	0,00	0,00	0,00	0,00
01.090.1.03.126	Manutenzione straordinaria ed adattamento immobili in locazione, in comodato o in uso	0,00	0,00	0,00	0,00	0,00	0,00	0,00	0,00
01.090.1.03.127	Manutenzione ordinaria ed oneri accessori degli immobili in locazione, in comodato o in uso	0,00	0,00	0,00	0,00	0,00	0,00	0,00	0,00
01.090.1.03.131	Manutenzione software	0,00	3.000,00	0,00	3.000,00	0,00	3.000,00	3.000,00	0,00
01.090.1.03.134	Trasporti, traslochi e facchinaggi	0,00	0,00	0,00	0,00	0,00	0,00	0,00	0,00
01.090.1.03.135	Vigilanza	30.000,00	154.457,48	0,00	184.457,48	151.500,32	32.957,16	184.457,48	0,00
01.090.1.03.136	Pulizia	30.000,00	152.072,89	0,00	182.072,89	152.309,09	29.763,80	182.072,89	0,00
Totale categoria 01.090.1.03		234.447,66	375.900,86	40.331,55	570.016,97	435.885,28	134.131,69	570.016,97	0,00
01.090.1.04	Beni, servizi e prestazioni tecnico-scientifici								
01.090.1.04.102	Materiale di consumo di laboratorio	20.480,73	31.806,27	0,00	52.287,00	2,00	52.285,00	52.287,00	0,00
01.090.1.04.108	Altre imbarcazioni: manutenzione, esercizio e noleggio	10.000,00	5.500,00	0,00	15.500,00	3.650,00	11.850,00	15.500,00	0,00
01.090.1.04.115	Realizzazione, stampa, diffusione e spedizione di pubblicazioni	0,00	0,00	0,00	0,00	0,00	0,00	0,00	0,00
01.090.1.04.116	Convegni e stampa di atti, mostre ed altre attività di promozione ed immagine	0,00	334,50	0,00	334,50	334,50	0,00	334,50	0,00
01.090.1.04.117	Prestazioni tecnico-scientifiche	44.735,00	47.256,84	0,00	91.991,84	42.906,88	49.084,96	91.991,84	0,00
01.090.1.04.130	Manutenzione di attrezzature tecniche, macchine e strumentazione scientifica	0,00	0,00	0,00	0,00	0,00	0,00	0,00	0,00
01.090.1.04.144	Acquisizione di servizi bibliografici e di consultazione di periodici on-line	11.000,00	0,00	1.539,56	9.460,44	9.460,44	0,00	9.460,44	0,00
01.090.1.04.251	Progetti di ricerca	0,00	100.000,00	0,00	100.000,00	0,00	100.000,00	100.000,00	0,00
Totale categoria 01.090.1.04		86.215,73	184.897,61	1.539,56	269.573,78	56.353,82	213.219,96	269.573,78	0,00

XVI LEGISLATURA — DISEGNI DI LEGGE E RELAZIONI — DOCUMENTI

Raffronto alle previsioni in meno	Residui a inizio esercizio	GESTIONE DEI RESIDUI PASSIVI					GESTIONE DI CASSA				Totale dei residui passivi al termine dell'esercizio
		Pagati	Rimasti da pagare	Totali	Variazioni		Previsione definitiva	Pagamenti	Differenze rispetto alle previsioni		
					in più	in meno			in più	in meno	
9 = (4 - 7)	10	11	12	13 = (11 + 12)	14 = (13 - 10)	15 = (10 - 13)	16	17 = (5 + 11)	18 = (17 - 16)	19 = (16 - 17)	20 = (6 + 12)
0,00	5.536,60	474,65	4.105,78	4.580,43	0,00	956,17	8.129,10	2.603,75	474,65	6.000,00	10.594,78
0,00	469.572,86	237.033,31	235.009,41	472.042,72	118.439,64	115.969,78	162.970,15	421.401,82	264.508,54	6.076,87	574.484,16
0,00	1.688,07	182,00	1.587,66	1.769,66	81,59	0,00	0,00	182,00	182,00	0,00	1.706,88
0,00	2.098,52	79,00	2.509,02	2.588,02	489,50	0,00	0,00	79,00	79,00	0,00	2.509,02
0,00	241.792,77	161.610,29	53.904,75	215.515,04	0,00	26.277,73	5.500,00	165.942,29	160.442,29	0,00	63.786,15
0,00	245.579,36	161.871,29	58.001,43	219.872,72	571,09	26.277,73	5.500,00	166.203,29	160.703,29	0,00	68.002,05
0,00	245.579,36	161.871,29	58.001,43	219.872,72	571,09	26.277,73	5.500,00	166.203,29	160.703,29	0,00	68.002,05
0,00	715.152,22	398.904,60	293.010,84	691.915,44	119.010,73	142.247,51	168.470,15	587.605,11	425.211,83	6.076,87	642.486,21
0,00	70.888,60	41.444,59	30.759,57	72.204,16	1.315,56	0,00	58.952,00	48.026,17	0,00	10.925,83	125.881,09
0,00	5.000,00	4.757,70	242,30	5.000,00	0,00	0,00	0,00	11.616,51	11.616,51	0,00	471,30
0,00	75.888,60	46.202,29	31.001,87	77.204,16	1.315,56	0,00	58.952,00	59.642,68	11.616,51	10.925,83	126.352,39
0,00	26.759,53	6.916,27	8.038,22	14.954,49	0,00	11.805,04	20.996,59	6.918,77	0,00	14.077,82	37.871,38
0,00	597,36	116,25	0,00	116,25	0,00	481,11	1.000,00	2.847,31	1.847,31	0,00	292,70
0,00	1.874,61	1.082,55	720,84	1.803,39	0,00	71,22	5.900,00	7.785,06	1.885,06	0,00	2.169,20
0,00	43.325,90	34.596,08	0,00	34.596,08	0,00	8.729,82	113.051,10	149.929,76	36.878,66	0,00	7.449,86
0,00	4.162,05	813,60	0,00	813,60	0,00	3.348,45	4.000,00	5.006,40	1.006,40	0,00	24.000,00
0,00	910,00	376,80	533,20	910,00	0,00	0,00	849,97	376,80	0,00	473,17	1.383,17
0,00	9.606,95	9.606,95	0,00	9.606,95	0,00	0,00	1.150,00	10.751,75	9.601,75	0,00	5,20
0,00	2.038,01	2.038,01	0,00	2.038,01	0,00	0,00	2.500,00	3.251,23	751,23	0,00	1.286,78
0,00	0,00	71,22	0,00	71,22	71,22	0,00	0,00	71,22	71,22	0,00	0,00
0,00	19.768,60	5.192,75	0,00	5.192,75	0,00	14.575,85	25.000,00	5.948,05	0,00	19.051,95	3.244,70
0,00	0,00	0,00	0,00	0,00	0,00	0,00	48.868,00	0,00	0,00	48.868,00	0,00
0,00	0,00	840,00	0,00	840,00	840,00	0,00	0,00	840,00	840,00	0,00	0,00
0,00	43.050,00	744,00	43.050,00	43.794,00	744,00	0,00	0,00	744,00	744,00	0,00	43.050,00
0,00	0,00	5.095,73	0,00	5.095,73	5.095,73	0,00	0,00	5.095,73	5.095,73	0,00	3.000,00
0,00	262,54	1.166,86	2.095,68	3.262,54	3.000,00	0,00	0,00	1.166,86	1.166,86	0,00	2.095,68
0,00	0,00	0,00	0,00	0,00	0,00	0,00	30.000,00	151.500,32	121.500,32	0,00	32.957,16
0,00	0,00	0,00	0,00	0,00	0,00	0,00	30.000,00	152.309,09	122.309,09	0,00	29.763,80
0,00	152.355,55	68.657,07	54.437,94	123.095,01	9.750,95	39.011,49	283.315,66	504.542,35	303.697,63	82.470,94	188.569,63
0,00	27.499,57	21.211,75	14.118,99	35.330,74	7.831,17	0,00	20.480,73	21.213,75	733,02	0,00	66.403,99
0,00	6.336,52	9.750,00	950,00	10.700,00	4.363,48	0,00	35.856,00	13.400,00	0,00	22.456,00	12.800,00
0,00	373,51	3.042,64	0,00	3.042,64	2.669,13	0,00	0,00	3.042,64	3.042,64	0,00	0,00
0,00	0,00	0,00	0,00	0,00	0,00	0,00	0,00	334,50	334,50	0,00	0,00
0,00	59.978,00	63.151,34	0,00	63.151,34	3.173,34	0,00	44.735,00	106.058,22	61.323,22	0,00	49.084,96
0,00	420,40	1.766,07	378,33	2.144,40	1.724,00	0,00	0,00	1.766,07	1.766,07	0,00	378,33
0,00	1.477,60	1.477,60	0,00	1.477,60	0,00	0,00	11.000,00	10.938,04	0,00	61,96	0,00
0,00	0,00	0,00	0,00	0,00	0,00	0,00	0,00	0,00	0,00	0,00	100.000,00
0,00	96.085,60	100.399,40	15.447,32	115.846,72	19.761,12	0,00	112.071,73	156.753,22	67.199,45	22.517,96	228.667,28

XVI LEGISLATURA — DISEGNI DI LEGGE E RELAZIONI — DOCUMENTI

TITOLI / CATEGORIE		GESTIONE DI COMPETENZA							
		Previsioni				Somme impegnate			Differenze rispetto
Codice	Denominazione	Previsione iniziale	Variazioni in aumento	Variazioni in diminuzione	Previsione definitiva	Pagate	Rimasti da pagare	Totale impegni	in più
		1	2	3	4 = (1 + 2 - 3)	5	6	7 = (5 + 6)	8 = (7 - 4)
01.090.1.05	Dottorati, borse di studio ed assegni di ricerca								
01.090.1.05.121	Assegni per la collaborazione ad attivit? di ricerca	139.000,00	22.000,00	85.402,47	75.597,53	24.758,58	50.838,95	75.597,53	0,00
	Totale categoria 01.090.1.05	139.000,00	22.000,00	85.402,47	75.597,53	24.758,58	50.838,95	75.597,53	0,00
01.090.1.06	Oneri tributari								
01.090.1.06.451	Imposte, tasse e tributi vari	432,24	0,00	432,24	0,00	0,00	0,00	0,00	0,00
01.090.1.06.452	Imposta sul valore aggiunto	4.000,00	4.138,06	400,00	7.738,06	7.631,17	106,89	7.738,06	0,00
	Totale categoria 01.090.1.06	4.432,24	4.138,06	832,24	7.738,06	7.631,17	106,89	7.738,06	0,00
	Totale Titolo I	523.047,63	662.775,44	154.105,82	1.031.717,25	538.069,24	493.648,01	1.031.717,25	0,00
01.090.2	Spese di investimento								
01.090.2.01	Opere immobiliari								
01.090.2.01.001	Acquisto, costruz., ripristino, trasformaz. e manutenz. straordinaria di immobili di proprieta	365,00	4.635,00	0,00	5.000,00	2.724,29	2.275,71	5.000,00	0,00
	Totale categoria 01.090.2.01	365,00	4.635,00	0,00	5.000,00	2.724,29	2.275,71	5.000,00	0,00
01.090.2.02	Acquisizione di beni di uso durevole								
01.090.2.02.005	Attrezzature tecniche, macchine e strumentazioni scientifiche	24.000,00	17.000,00	14.000,00	27.000,00	0,00	27.000,00	27.000,00	0,00
	Totale categoria 01.090.2.02	24.000,00	17.000,00	14.000,00	27.000,00	0,00	27.000,00	27.000,00	0,00
	Totale Titolo II	24.365,00	21.635,00	14.000,00	32.000,00	2.724,29	29.275,71	32.000,00	0,00
	Totale C.d.R. 090	547.412,63	684.410,44	168.105,82	1.063.717,25	540.793,53	522.923,72	1.063.717,25	0,00
01.094	STUDIO DEGLI ECOSISTEMI								
01.094.1	Spese correnti								
01.094.1.02	Spese per il personale								
01.094.1.02.061	Missioni del personale dipendente ed assimilato	94.105,62	65.631,68	1.555,79	158.181,51	74.320,18	83.861,33	158.181,51	0,00
01.094.1.02.064	Formazione professionale ed aggiornamento del personale di cui ai CC.C.N.L.	0,00	0,00	0,00	0,00	0,00	0,00	0,00	0,00
01.094.1.02.065	Corsi di formazione del personale non ricompresi nel programma di cui ai CC.C.N.L.	0,00	2.997,00	0,00	2.997,00	1.450,00	1.547,00	2.997,00	0,00
01.094.1.02.069	Mensa	51.000,00	20.223,72	6.948,47	64.275,25	49.715,33	14.559,92	64.275,25	0,00
	Totale categoria 01.094.1.02	145.105,62	88.852,40	8.504,26	225.453,76	125.485,51	99.968,25	225.453,76	0,00
01.094.1.03	Beni di consumo e servizi								
01.094.1.03.101	Spese d'ufficio	351.396,12	37.890,32	316.661,81	72.624,63	22.780,83	49.843,80	72.624,63	0,00
01.094.1.03.103	Spese postali e telegrafiche	1.000,00	5.462,71	392,90	6.069,81	2.836,76	3.233,05	6.069,81	0,00
01.094.1.03.104	Spese telefoniche e canoni di trasmissione dati	21.500,00	8.132,30	0,00	29.632,30	16.271,66	13.360,64	29.632,30	0,00
01.094.1.03.105	Energia elettrica, acqua gas e riscaldamento	95.400,00	88.246,00	13.000,00	170.646,00	88.489,42	82.156,58	170.646,00	0,00
01.094.1.03.107	Software	19.611,00	13.620,68	7.371,00	25.860,68	13.620,28	12.240,40	25.860,68	0,00
01.094.1.03.109	Altri mezzi di trasporto: manutenzione, esercizio e noleggio	8.751,56	9.771,49	0,00	18.523,05	11.543,70	6.979,35	18.523,05	0,00
01.094.1.03.110	Noleggio apparecchiature	0,00	21.464,04	0,00	21.464,04	7.758,98	13.705,06	21.464,04	0,00
01.094.1.03.112	Assicurazioni	7.299,23	1.307,41	45,50	8.561,14	7.674,65	886,49	8.561,14	0,00
01.094.1.03.113	Spese di rappresentanza	0,00	0,00	0,00	0,00	0,00	0,00	0,00	0,00
01.094.1.03.118	Spese di funzionamento organi collegiali e Panel valutazione	0,00	0,00	0,00	0,00	0,00	0,00	0,00	0,00
01.094.1.03.124	Altre prestazioni da terzi	15.876,00	133.417,31	3.010,52	146.282,79	50.761,26	95.521,53	146.282,79	0,00
01.094.1.03.125	Locazione di immobili	0,00	0,00	0,00	0,00	0,00	0,00	0,00	0,00
01.094.1.03.126	Manutenzione straordinaria ed adattamento immobili in locazione, in comodato o in uso	0,00	0,00	0,00	0,00	0,00	0,00	0,00	0,00
01.094.1.03.128	Manutenzione ordinaria di immobili di proprieta	0,00	86.863,61	0,00	86.863,61	41.760,05	45.103,56	86.863,61	0,00
01.094.1.03.131	Manutenzione software	7.000,00	6.121,67	0,00	13.121,67	5.819,06	7.302,61	13.121,67	0,00
01.094.1.03.133	Giardinaggio	5.700,00	-5.630,70	0,00	11.330,70	10.380,70	950,00	11.330,70	0,00
01.094.1.03.134	Trasporti, traslochi e facchinaggi	1.500,00	22.000,00	1.500,00	22.000,00	13.351,81	8.648,19	22.000,00	0,00
01.094.1.03.135	Vigilanza	15.899,36	44.911,14	169,64	60.640,86	59.310,50	1.330,36	60.640,86	0,00
01.094.1.03.136	Pulizia	34.518,70	39.117,01	0,00	73.635,71	70.048,95	3.586,76	73.635,71	0,00
	Totale categoria 01.094.1.03	585.451,97	523.956,39	342.151,37	767.256,99	422.408,61	344.848,38	767.256,99	0,00

XVI LEGISLATURA — DISEGNI DI LEGGE E RELAZIONI — DOCUMENTI

Riferito alle previsioni in meno	Residui a inizio esercizio	GESTIONE DEI RESIDUI PASSIVI					GESTIONE DI CASSA				Totale dei residui passivi al termine dell'esercizio
		Pagati	Rimasti da pagare	Totali	Variazioni		Previsione definitiva	Pagamenti	Differenze rispetto alle previsioni		
					in più	in meno			in più	in meno	
9 = (4 - 7)	10	11	12	13 = (11 + 12)	14 = (13 - 10)	15 = (10 - 13)	16	17 = (5 + 11)	18 = (17 - 16)	19 = (16 - 17)	20 = (6 + 12)
0,00	116.555,39	101.281,64	37.805,91	139.087,55	22.532,16	0,00	139.000,00	126.040,22	0,00	12.959,78	88.644,86
0,00	116.555,39	101.281,64	37.805,91	139.087,55	22.532,16	0,00	139.000,00	126.040,22	0,00	12.959,78	88.644,86
0,00	0,00	0,00	0,00	0,00	0,00	0,00	432,24	0,00	0,00	432,24	0,00
0,00	0,00	0,00	0,00	0,00	0,00	0,00	4.000,00	7.631,17	3.631,17	0,00	106,89
0,00	0,00	0,00	0,00	0,00	0,00	0,00	4.432,24	7.631,17	3.631,17	432,24	106,89
0,00	440.885,14	316.540,40	138.693,04	455.233,44	53.359,79	39.011,49	597.771,63	854.609,64	386.144,76	129.306,75	632.341,05
0,00	0,00	0,00	0,00	0,00	0,00	0,00	365,00	2.724,29	2.359,29	0,00	2.275,71
0,00	0,00	0,00	0,00	0,00	0,00	0,00	365,00	2.724,29	2.359,29	0,00	2.275,71
0,00	48.946,29	33.319,41	19.355,18	52.674,59	3.728,30	0,00	24.000,00	33.319,41	9.319,41	0,00	46.355,18
0,00	48.946,29	33.319,41	19.355,18	52.674,59	3.728,30	0,00	24.000,00	33.319,41	9.319,41	0,00	46.355,18
0,00	48.946,29	33.319,41	19.355,18	52.674,59	3.728,30	0,00	24.365,00	36.043,70	11.678,70	0,00	48.630,89
0,00	489.831,43	349.859,81	158.048,22	507.908,03	57.088,09	39.011,49	622.136,63	890.653,34	397.823,46	129.306,75	680.971,94
0,00	51.770,98	69.393,85	22.633,41	92.027,26	40.256,28	0,00	124.782,65	143.714,03	18.931,38	0,00	106.494,74
0,00	11.591,99	13.801,62	15.136,41	28.938,03	17.346,04	0,00	1.131,97	13.801,62	12.669,65	0,00	15.136,41
0,00	0,00	130,00	0,00	130,00	130,00	0,00	0,00	1.580,00	1.580,00	0,00	1.547,00
0,00	7.324,12	8.324,11	0,01	8.324,12	1.000,00	0,00	59.324,12	58.039,44	0,00	1.284,68	14.559,93
0,00	70.687,09	91.649,58	37.769,83	129.419,41	58.732,32	0,00	185.238,74	217.135,09	33.181,03	1.284,68	137.738,08
0,00	27.413,94	25.201,05	6.136,30	31.337,35	3.923,41	0,00	372.369,22	47.981,88	0,00	324.387,34	55.980,10
0,00	9.785,51	7.723,22	465,31	8.188,53	0,00	1.596,98	11.268,25	10.559,98	0,00	708,27	3.698,36
0,00	4.109,67	4.871,00	1.000,00	5.871,00	1.761,33	0,00	24.738,17	21.142,66	0,00	3.595,51	14.360,64
0,00	64.650,72	48.188,17	14.500,63	62.688,80	0,00	1.961,92	179.123,85	136.677,59	0,00	42.446,26	96.657,21
0,00	12.831,68	11.300,05	1.461,92	12.761,97	0,00	69,71	32.442,68	24.920,33	0,00	7.522,35	13.702,32
0,00	9.692,88	8.610,65	1.017,34	9.627,99	0,00	64,89	16.249,40	20.154,35	3.904,95	0,00	7.996,69
0,00	13.649,86	14.228,46	415,73	14.644,19	994,33	0,00	5.865,06	21.987,44	16.122,38	0,00	14.120,79
0,00	1.108,86	1.108,86	0,00	1.108,86	0,00	0,00	8.583,08	8.783,51	200,43	0,00	886,49
0,00	0,00	237,00	0,00	237,00	237,00	0,00	0,00	237,00	237,00	0,00	0,00
0,00	56,36	0,00	0,00	0,00	0,00	56,36	224,48	0,00	0,00	224,48	0,00
0,00	48.268,61	42.970,32	5.026,86	47.997,18	0,00	271,43	21.677,49	93.731,58	72.054,09	0,00	100.548,39
0,00	5.000,00	3.500,40	1.499,60	5.000,00	0,00	0,00	0,00	3.500,40	3.500,40	0,00	1.499,60
0,00	4.130,40	3.166,65	0,00	3.166,65	0,00	963,75	4.130,40	3.166,65	0,00	963,75	0,00
0,00	1.520,90	6.228,90	0,00	6.228,90	4.708,00	0,00	1.520,90	47.988,95	46.468,05	0,00	45.103,56
0,00	12.158,30	6.201,83	100,01	6.301,84	0,00	5.856,46	9.495,35	12.020,89	2.525,54	0,00	7.402,62
0,00	1.019,30	1.019,30	0,00	1.019,30	0,00	0,00	6.719,30	11.400,00	4.680,70	0,00	950,00
0,00	2.057,77	1.203,48	1.171,45	2.374,93	317,16	0,00	1.555,35	14.555,29	12.999,94	0,00	9.819,64
0,00	4.056,00	1.656,00	3.465,81	5.121,81	1.065,81	0,00	19.510,68	60.966,50	41.455,82	0,00	4.796,17
0,00	47.089,86	41.200,66	0,40	41.201,06	0,00	5.888,80	53.482,75	111.249,61	57.766,86	0,00	3.587,16
0,00	268.600,62	228.616,00	36.261,36	264.877,36	13.007,04	16.730,30	768.956,41	651.024,61	261.916,16	379.847,96	381.109,74

XVI LEGISLATURA — DISEGNI DI LEGGE E RELAZIONI — DOCUMENTI

TITOLI / CATEGORIE		GESTIONE DI COMPETENZA							
		Previsioni				Somme impegnate			Differenze rispetto
Codice	Denominazione	Previsione iniziale	Variazioni in aumento	Variazioni in diminuzione	Previsione definitiva	Pagate	Rimasti da pagare	Totale impegni	in più
		1	2	3	4 = (1 + 2 - 3)	5	6	7 = (5 + 6)	8 = (7 - 4)
01.094.1.04	Beni, servizi e prestazioni tecnico-scientifici								
01.094.1.04.102	Materiali di consumo di laboratorio	140.491,97	329.904,16	37.035,49	433.360,64	138.658,59	294.702,05	433.360,64	0,00
01.094.1.04.106	Dispositivi di protezione individuale ed indumenti di lavoro	0,00	7.440,02	0,00	7.440,02	4.262,00	3.178,02	7.440,02	0,00
01.094.1.04.108	Altre imbarezzioni: manutenzione, esercizio e noleggio	0,00	14.000,00	0,00	14.000,00	3.980,00	10.020,00	14.000,00	0,00
01.094.1.04.115	Realizzazione, stampa, diffusione e spedizione di pubblicazioni	10.000,00	11.062,12	0,00	21.062,12	20.386,32	675,80	21.062,12	0,00
01.094.1.04.116	Convegni e stampa di atti, mostre ed altre attività di promozione ed immagine	0,00	1.115,16	0,00	1.115,16	0,00	1.115,16	1.115,16	0,00
01.094.1.04.117	Prestazioni tecnico-scientifiche	3.300,00	99.181,00	3.300,00	99.181,00	85.500,00	13.681,00	99.181,00	0,00
01.094.1.04.119	Contratti d'opera e collaborazioni coordinate e continuative	40.820,00	152.206,97	0,00	193.026,97	95.988,11	97.038,86	193.026,97	0,00
01.094.1.04.122	Professori visitatori	0,00	5.450,00	0,00	5.450,00	5.425,00	25,00	5.450,00	0,00
01.094.1.04.130	Manutenzione di attrezzature tecniche, macchine e strumentazione scientifica	27.407,00	98.816,98	1.407,00	124.816,98	54.346,01	70.470,97	124.816,98	0,00
01.094.1.04.137	Smaltimento di rifiuti tossici e nocivi	0,00	3.705,19	0,00	3.705,19	788,40	2.916,79	3.705,19	0,00
01.094.1.04.144	Acquisizione di servizi bibliografici e di consultazione di periodici on-line	14.000,00	1.870,00	11.300,00	4.570,00	1.870,00	2.700,00	4.570,00	0,00
01.094.1.04.251	Progetti di ricerca	41.392,66	35.854,28	41.392,66	35.854,28	0,00	35.854,28	35.854,28	0,00
01.094.1.04.301	Convenzioni con istituzioni scientifiche pubbliche e private	0,00	0,00	0,00	0,00	0,00	0,00	0,00	0,00
01.094.1.04.351	Trasferimenti per iniziative comuni ad altri soggetti pubblici e privati, italiani e stranieri	28.000,00	0,00	0,00	28.000,00	20.000,00	8.000,00	28.000,00	0,00
	Totale categoria 01.094.1.04	305.411,63	760.605,88	94.435,15	971.582,36	431.204,43	540.377,93	971.582,36	0,00
01.094.1.05	Dottorati, borse di studio ed assegni di ricerca								
01.094.1.05.121	Assegni per la collaborazione ad attività di ricerca	75.424,00	223.570,28	0,00	298.994,28	145.382,41	153.611,87	298.994,28	0,00
01.094.1.05.201	Borse di studio	0,00	0,00	0,00	0,00	0,00	0,00	0,00	0,00
01.094.1.05.202	Dottorati di ricerca	0,00	0,00	0,00	0,00	0,00	0,00	0,00	0,00
	Totale categoria 01.094.1.05	75.424,00	223.570,28	0,00	298.994,28	145.382,41	153.611,87	298.994,28	0,00
01.094.1.06	Oneri tributari								
01.094.1.06.451	Imposte, tasse e tributi vari	0,00	4.650,00	0,00	4.650,00	150,00	4.500,00	4.650,00	0,00
01.094.1.06.452	Imposta sul valore aggiunto	64.180,10	34.309,84	0,00	98.489,94	28.126,50	70.363,44	98.489,94	0,00
	Totale categoria 01.094.1.06	64.180,10	38.959,84	0,00	103.139,94	28.276,50	74.863,44	103.139,94	0,00
	Totale Titolo I	1.175.573,32	1.635.944,79	445.090,78	2.366.427,33	1.152.757,46	1.213.669,87	2.366.427,33	0,00
01.094.2	Spese di investimento								
01.094.2.01	Opere immobiliari								
01.094.2.01.001	Acquisto, costruz., ripristino, trasformaz. e manutenz. straordinaria di immobili di proprietà	0,00	16.938,00	0,00	16.938,00	0,00	16.938,00	16.938,00	0,00
	Totale categoria 01.094.2.01	0,00	16.938,00	0,00	16.938,00	0,00	16.938,00	16.938,00	0,00
01.094.2.02	Acquisizione di beni di uso durevole								
01.094.2.02.002	Periodici, opere e materiale bibliografico	0,00	8.994,69	0,00	8.994,69	634,69	8.360,00	8.994,69	0,00
01.094.2.02.003	Mobili e arredi	0,00	0,00	0,00	0,00	0,00	0,00	0,00	0,00
01.094.2.02.005	Attrezzature tecniche, macchine e strumentazioni scientifiche	38.000,00	134.719,37	8.000,00	164.719,37	132.899,40	31.819,97	164.719,37	0,00
01.094.2.02.006	Automezzi	0,00	20.000,00	0,00	20.000,00	0,00	20.000,00	20.000,00	0,00
	Totale categoria 01.094.2.02	38.000,00	163.714,06	8.000,00	193.714,06	133.534,09	60.179,97	193.714,06	0,00
	Totale Titolo II	38.000,00	180.652,06	8.000,00	210.652,06	133.534,09	77.117,97	210.652,06	0,00
	Totale C.d.R. 094	1.213.573,32	1.816.596,85	453.090,78	2.577.079,39	1.286.291,55	1.290.787,84	2.577.079,39	0,00
01.106	VALORIZZAZIONE DEL LEGNO E DELLE SPECIE ARBOREE								
01.106.1	Spese correnti								
01.106.1.02	Spese per il personale								
01.106.1.02.061	Missioni del personale dipendente ed assimilato	10.000,00	41.871,52	0,00	51.871,52	7.522,55	44.348,97	51.871,52	0,00
01.106.1.02.064	Formazione professionale ed aggiornamento del personale di cui ai CC.C.N.L.	0,00	0,00	0,00	0,00	0,00	0,00	0,00	0,00
01.106.1.02.065	Corsi di formazione del personale non ricompresi nel programma di cui ai CC.C.N.L.	0,00	6.060,00	0,00	6.060,00	0,00	6.060,00	6.060,00	0,00

XVI LEGISLATURA — DISEGNI DI LEGGE E RELAZIONI — DOCUMENTI

Totale alle previsioni in meno	Residui a inizio esercizio	GESTIONE DEI RESIDUI PASSIVI					GESTIONE DI CASSA				Totale dei residui passivi al termine dell'esercizio
		Pagati	Rimasti da pagare	Totali	Variazioni		Previsione definitiva	Pagamenti	Differenze rispetto alle previsioni		
					in più	in meno			in più	in meno	
9 = (4 - 7)	10	11	12	13 = (11 + 12)	14 = (13 - 10)	15 = (10 - 13)	16	17 = (5 + 11)	18 = (17 - 16)	19 = (16 - 17)	20 = (6 + 12)
0,00	117.666,01	77.005,86	27.204,92	104.210,78	0,00	13.455,23	234.618,96	215.664,45	0,00	18.954,51	321.906,97
0,00	0,00	528,00	0,00	528,00	528,00	0,00	0,00	4.790,00	4.790,00	0,00	3.178,02
0,00	4.736,86	4.898,84	570,19	5.469,03	732,17	0,00	969,16	8.878,84	7.909,68	0,00	10.590,19
0,00	8.497,41	671,62	2.907,68	3.579,30	0,00	4.918,11	18.772,80	21.057,94	2.285,14	0,00	3.583,48
0,00	16.618,78	13.854,00	3.447,72	17.301,72	682,94	0,00	8.458,78	13.854,00	5.395,22	0,00	4.562,88
0,00	105.293,65	69.726,14	52.974,33	122.700,47	17.406,82	0,00	105.014,13	155.226,14	50.212,01	0,00	66.655,33
0,00	88.512,69	97.046,09	25.281,37	122.327,46	33.814,77	0,00	99.652,75	193.034,20	93.381,45	0,00	122.320,23
0,00	0,00	0,00	0,00	0,00	0,00	0,00	0,00	5.425,00	5.425,00	0,00	25,00
0,00	25.528,27	33.210,27	15.119,54	48.329,81	22.801,54	0,00	49.330,48	87.556,28	38.225,80	0,00	85.590,51
0,00	611,69	0,00	1.544,71	1.544,71	933,02	0,00	611,69	788,40	176,71	0,00	4.461,50
0,00	3.674,98	15.969,03	0,00	15.969,03	12.294,05	0,00	17.674,98	17.839,03	164,05	0,00	2.700,00
0,00	0,00	0,00	7.027,51	7.027,51	7.027,51	0,00	41.392,66	0,00	0,00	41.392,66	42.881,79
0,00	4.556,98	1.556,98	3.000,00	4.556,98	0,00	0,00	0,00	1.556,98	1.556,98	0,00	3.000,00
0,00	6.000,00	6.000,00	0,00	6.000,00	0,00	0,00	34.000,00	26.000,00	0,00	8.000,00	8.000,00
0,00	381.697,32	320.466,83	139.077,97	459.544,80	96.220,82	18.373,34	610.496,39	751.671,26	209.522,04	68.347,17	679.455,90
0,00	107.384,31	85.198,95	26.913,93	112.112,88	4.728,57	0,00	117.223,57	230.581,36	113.357,79	0,00	180.525,80
0,00	45.916,46	41.473,04	39.095,92	80.568,96	34.652,50	0,00	47.237,91	41.473,04	0,00	5.764,87	39.095,92
0,00	5,42	0,00	950,00	950,00	944,58	0,00	5,42	0,00	0,00	5,42	950,00
0,00	153.306,19	126.671,99	66.959,85	193.631,84	40.325,65	0,00	164.466,90	272.054,40	113.357,79	5.770,29	220.571,72
0,00	8.063,88	4.242,33	2.126,86	6.369,19	0,00	1.694,69	0,00	4.392,33	4.392,33	0,00	6.626,86
0,00	61.764,78	52.951,39	0,00	52.951,39	0,00	8.813,39	108.164,91	81.077,89	0,00	27.087,02	70.363,44
0,00	69.828,66	57.193,72	2.126,86	59.320,58	0,00	10.508,08	108.164,91	85.470,22	4.392,33	27.087,02	76.990,30
0,00	944.119,88	824.598,12	282.195,87	1.106.793,99	208.285,83	45.611,72	1.837.323,35	1.977.355,58	622.369,35	482.337,12	1.495.865,74
0,00	0,00	0,00	0,00	0,00	0,00	0,00	0,00	0,00	0,00	0,00	16.938,00
0,00	0,00	0,00	0,00	0,00	0,00	0,00	0,00	0,00	0,00	0,00	16.938,00
0,00	9.699,62	7.389,81	3.168,49	10.558,30	858,68	0,00	0,00	8.024,50	8.024,50	0,00	11.528,49
0,00	2.613,60	2.613,60	0,00	2.613,60	0,00	0,00	0,00	2.613,60	2.613,60	0,00	0,00
0,00	32.526,32	13.079,14	15.579,36	28.658,50	0,00	3.867,82	47.759,45	145.978,54	98.219,09	0,00	47.399,33
0,00	0,00	0,00	0,00	0,00	0,00	0,00	0,00	0,00	0,00	0,00	20.000,00
0,00	44.839,54	23.082,55	18.747,85	41.830,40	858,68	3.867,82	47.759,45	156.616,64	108.857,19	0,00	78.927,82
0,00	44.839,54	23.082,55	18.747,85	41.830,40	858,68	3.867,82	47.759,45	156.616,64	108.857,19	0,00	95.865,82
0,00	988.959,42	847.680,67	300.943,72	1.148.624,39	209.144,51	49.479,54	1.885.082,80	2.133.972,22	731.226,54	482.337,12	1.591.731,56
0,00	91.850,18	24.586,75	62.756,85	87.343,60	0,00	4.506,58	10.000,00	32.109,30	22.109,30	0,00	107.105,82
0,00	2.041,69	1.500,00	12.941,69	14.441,69	12.400,00	0,00	0,00	1.500,00	1.500,00	0,00	12.941,69
0,00	0,00	480,00	0,00	480,00	480,00	0,00	0,00	480,00	480,00	0,00	6.060,00

XVI LEGISLATURA — DISEGNI DI LEGGE E RELAZIONI — DOCUMENTI

Totale alle previsioni in meno	Residui a inizio esercizio	GESTIONE DEI RESIDUI PASSIVI					GESTIONE DI CASSA				Totale dei residui passivi al termine dell'esercizio
		Pagati	Rimasti da pagare	Totali	Variazioni		Previsione definitiva	Pagamenti	Differenze rispetto alle previsioni		
					in più	in meno			in più	in meno	
9 = (4 - 7)	10	11	12	13 = (11 + 12)	14 = (13 - 10)	15 = (10 - 13)	16	17 = (5 + 11)	18 = (17 - 16)	19 = (16 - 17)	20 = (6 + 12)
0,00	0,00	0,00	0,00	0,00	0,00	0,00	0,00	10.384,62	10.384,62	0,00	2.746,60
0,00	0,00	0,00	0,00	0,00	0,00	0,00	0,00	179,82	179,82	0,00	71,02
0,00	93.891,87	26.566,75	75.698,54	102.265,29	12.880,00	4.506,58	10.000,00	44.653,74	34.653,74	0,00	128.925,13
0,00	19.974,96	5.975,95	16.136,55	22.112,50	2.137,54	0,00	12.263,60	10.674,25	0,00	1.589,35	23.058,49
0,00	0,69	0,00	0,00	0,00	0,00	0,69	0,00	254,37	254,37	0,00	245,63
0,00	0,00	778,55	186,21	964,76	964,76	0,00	0,00	1.976,76	1.976,76	0,00	388,00
0,00	36.428,46	36.428,46	0,00	36.428,46	0,00	0,00	51.942,00	91.354,13	39.412,13	0,00	34.554,40
0,00	0,00	695,40	625,80	1.321,20	1.321,20	0,00	5.000,00	695,40	0,00	4.304,60	2.103,62
0,00	21.251,20	10.002,48	11.495,57	21.498,05	246,85	0,00	15.000,00	20.957,49	5.957,49	0,00	16.546,30
0,00	14.953,18	240,00	7.307,58	7.547,58	0,00	7.405,60	5.000,00	3.894,21	0,00	1.105,79	11.604,01
0,00	501,14	0,00	0,00	0,00	0,00	501,14	0,00	552,57	552,57	0,00	0,00
0,00	100,00	268,00	0,00	268,00	168,00	0,00	0,00	393,00	393,00	0,00	0,00
0,00	10.197,29	16.348,02	6.183,97	22.531,99	12.334,70	0,00	10.065,40	27.743,40	17.678,00	0,00	15.094,91
0,00	3.720,00	3.720,00	0,00	3.720,00	0,00	0,00	0,00	5.178,50	5.178,50	0,00	0,00
0,00	0,00	0,00	0,00	0,00	0,00	0,00	5.000,00	0,00	0,00	5.000,00	0,00
0,00	0,00	0,00	0,00	0,00	0,00	0,00	0,00	0,00	0,00	0,00	50,00
0,00	0,00	0,00	0,00	0,00	0,00	0,00	0,00	12.986,00	12.986,00	0,00	0,00
0,00	107.126,92	74.456,86	41.935,68	116.392,54	17.173,05	7.907,43	104.271,00	176.660,08	84.388,82	11.999,74	103.645,36
0,00	55.475,42	4.114,28	31.246,33	35.360,61	0,00	20.114,81	14.000,00	7.900,59	0,00	6.099,41	62.734,66
0,00	0,00	0,00	0,00	0,00	0,00	0,00	0,00	143,76	143,76	0,00	0,00
0,00	1.237,02	1.474,22	125,78	1.600,00	362,98	0,00	2.000,00	1.474,22	0,00	525,78	2.125,78
0,00	26.738,31	26.841,00	5.365,31	32.206,31	5.468,00	0,00	3.000,00	28.083,00	25.083,00	0,00	9.123,31
0,00	24.141,63	19.884,73	6.726,30	26.611,03	2.469,40	0,00	0,00	40.910,18	40.910,18	0,00	53.994,88
0,00	5.382,00	990,00	2.042,00	3.032,00	0,00	2.350,00	3.000,00	7.509,36	4.509,36	0,00	5.338,64
0,00	1.576,67	1.576,67	0,00	1.576,67	0,00	0,00	0,00	10.546,51	10.546,51	0,00	8,65
0,00	12.288,20	0,00	6.302,60	6.302,60	0,00	5.985,60	28.000,00	0,00	0,00	28.000,00	6.649,32
0,00	126.839,25	54.880,90	51.808,32	106.689,22	8.300,38	28.450,41	50.000,00	96.567,62	81.192,81	34.625,19	139.975,24
0,00	146.254,91	31.164,16	107.708,58	138.872,74	0,00	7.382,17	25.000,00	31.849,86	6.849,86	0,00	160.251,96
0,00	146.254,91	31.164,16	107.708,58	138.872,74	0,00	7.382,17	25.000,00	31.849,86	6.849,86	0,00	160.251,96
0,00	813,26	0,00	0,00	0,00	0,00	813,26	0,00	463,30	463,30	0,00	142,86
0,00	27.676,63	895,16	15.011,44	15.906,60	0,00	11.770,03	8.710,60	32.734,97	24.024,37	0,00	20.270,11
0,00	28.489,89	895,16	15.011,44	15.906,60	0,00	12.583,29	8.710,60	33.198,27	24.487,67	0,00	20.412,97
0,00	502.602,84	187.963,83	292.162,56	480.126,39	38.353,43	60.829,88	197.981,60	382.929,57	231.572,90	46.624,93	553.210,66
0,00	0,00	0,00	0,00	0,00	0,00	0,00	0,00	10.831,98	10.831,98	0,00	31,38
0,00	0,00	0,00	0,00	0,00	0,00	0,00	0,00	192,00	192,00	0,00	208,00
0,00	3.711,84	9.802,82	10.003,47	19.806,29	16.094,45	0,00	3.500,00	12.689,82	9.189,82	0,00	14.554,47
0,00	3.711,84	9.802,82	10.003,47	19.806,29	16.094,45	0,00	3.500,00	23.713,80	20.213,80	0,00	14.793,85
0,00	3.711,84	9.802,82	10.003,47	19.806,29	16.094,45	0,00	3.500,00	23.713,80	20.213,80	0,00	14.793,85
0,00	506.314,68	197.766,65	302.166,03	499.932,68	54.447,88	60.829,88	201.481,60	406.643,37	251.786,70	46.624,93	568.004,51

XVI LEGISLATURA — DISEGNI DI LEGGE E RELAZIONI — DOCUMENTI

Totale alle previsioni in meno	Residui a inizio esercizio	GESTIONE DEI RESIDUI PASSIVI					GESTIONE DI CASSA				Totale dei residui passivi al termine dell'esercizio
		Pagati	Rimasti da pagare	Totali	Variazioni		Previsione definitiva	Pagamenti	Differenze rispetto alle previsioni		
					in più	in meno			in più	in meno	
9 = (4 - 7)	10	11	12	13 = (11 + 12)	14 = (13 - 10)	15 = (10 - 13)	16	17 = (5 + 11)	18 = (17 - 16)	19 = (16 - 17)	20 = (6 + 12)
0,00	2,09	0,00	2,09	2,09	0,00	0,00	0,00	0,00	0,00	0,00	2,09
0,00	131,87	0,00	131,87	131,87	0,00	0,00	0,00	0,00	0,00	0,00	131,87
0,00	133,96	0,00	133,96	133,96	0,00	0,00	0,00	0,00	0,00	0,00	133,96
0,00	0,00	5.000,00	0,00	5.000,00	5.000,00	0,00	0,00	5.000,00	5.000,00	0,00	0,00
0,00	0,00	5.000,00	0,00	5.000,00	5.000,00	0,00	0,00	5.000,00	5.000,00	0,00	0,00
0,00	133,96	5.000,00	133,96	5.133,96	5.000,00	0,00	0,00	5.000,00	5.000,00	0,00	133,96
0,00	133,96	5.000,00	133,96	5.133,96	5.000,00	0,00	0,00	5.000,00	5.000,00	0,00	133,96
0,00	100.174,21	50.054,73	15.587,47	65.642,20	0,00	34.532,01	45.687,00	68.239,09	22.552,09	0,00	38.123,00
0,00	1.806,37	0,00	1.806,37	1.806,37	0,00	0,00	0,00	0,00	0,00	0,00	2.139,97
0,00	313.140,00	2.038,11	11.977,89	14.016,00	0,00	299.124,00	0,00	2.038,11	2.038,11	0,00	11.977,89
0,00	0,00	0,00	0,00	0,00	0,00	0,00	0,00	0,00	0,00	0,00	1.600,00
0,00	6.918,88	5.005,58	547,22	5.552,80	0,00	1.366,08	0,00	5.588,82	5.588,82	0,00	5.958,98
0,00	422.039,46	57.098,42	29.918,95	87.017,37	0,00	335.022,09	45.687,00	75.866,02	30.179,02	0,00	59.799,84
0,00	7.853,31	1.444,45	1.445,84	2.890,29	0,00	4.963,02	0,00	1.474,15	1.474,15	0,00	2.016,14
0,00	4.088,55	396,26	531,74	928,00	0,00	3.160,55	0,00	396,26	396,26	0,00	531,74
0,00	8.269,25	3.630,30	626,79	4.257,09	0,00	4.012,16	0,00	14.793,33	14.793,33	0,00	1.630,68
0,00	0,00	0,00	0,00	0,00	0,00	0,00	0,00	26.137,01	26.137,01	0,00	3.862,99
0,00	1.414,10	0,00	0,00	0,00	0,00	1.414,10	0,00	359,67	359,67	0,00	140,33
0,00	6.000,00	10.010,53	289,47	10.300,00	4.300,00	0,00	0,00	11.977,71	11.977,71	0,00	7.322,29
0,00	0,00	0,00	0,00	0,00	0,00	0,00	0,00	711,30	711,30	0,00	1.288,70
0,00	5.264,90	108,90	1.760,00	1.868,90	0,00	3.396,00	0,00	108,90	108,90	0,00	1.760,00
0,00	33.430,91	34.434,49	2.302,66	36.737,15	3.306,24	0,00	0,00	38.876,65	38.876,65	0,00	7.860,50
0,00	0,00	4.208,03	0,00	4.208,03	4.208,03	0,00	0,00	4.208,03	4.208,03	0,00	0,00
0,00	0,00	0,00	0,00	0,00	0,00	0,00	0,00	18.922,42	18.922,42	0,00	5.077,58
0,00	5.782,00	26.157,27	3.587,73	29.745,00	23.965,00	0,00	0,00	35.239,02	35.239,02	0,00	12.005,98
0,00	72.103,02	80.390,23	10.544,23	90.934,46	35.777,27	16.945,83	0,00	153.204,45	153.204,45	0,00	43.496,93
0,00	0,00	3.238,83	61,17	3.300,00	3.300,00	0,00	0,00	3.238,83	3.238,83	0,00	61,17
0,00	400,00	1.166,50	4.033,50	5.200,00	4.800,00	0,00	0,00	1.166,50	1.166,50	0,00	4.033,50
0,00	0,00	271,64	28,36	300,00	300,00	0,00	0,00	271,64	271,64	0,00	28,36
0,00	11.505,00	1.754,48	9.645,52	11.400,00	0,00	105,00	0,00	1.754,48	1.754,48	0,00	17.645,52
0,00	26.209,34	16.669,37	969,59	17.638,96	0,00	8.570,38	0,00	20.030,62	20.030,62	0,00	10.108,34
0,00	576.048,03	0,00	17.664,13	17.664,13	0,00	558.383,90	80.453,00	360.000,00	279.547,00	0,00	2.904.669,36
0,00	8.767,77	0,00	1.588,33	1.588,33	0,00	7.179,44	0,00	0,00	0,00	0,00	1.588,33
0,00	63.214,27	11.919,03	11.194,24	23.113,27	0,00	40.101,00	0,00	11.919,03	11.919,03	0,00	11.527,84
0,00	0,00	562,13	1.437,87	2.000,00	2.000,00	0,00	0,00	562,13	562,13	0,00	1.437,87
0,00	275,72	4.503,10	0,00	4.503,10	4.227,38	0,00	20.000,00	34.013,80	14.013,80	0,00	0,00
0,00	686.420,13	40.085,08	46.622,71	86.707,79	14.627,38	614.339,72	100.453,00	432.957,03	332.504,03	0,00	2.951.100,29

XVI LEGISLATURA — DISEGNI DI LEGGE E RELAZIONI — DOCUMENTI

Riferimento alle previsioni	Residui a inizio esercizio	GESTIONE DEI RESIDUI PASSIVI					GESTIONE DI CASSA				Totale dei residui passivi al termine dell'esercizio
		Pagati	Rimasti da pagare	Totali	Variazioni		Previsione definitiva	Pagamenti	Differenze rispetto alle previsioni		
					in più	in meno			in più	in meno	
9 = (4 - 7)	10	11	12	13 = (11 + 12)	14 = (13 - 10)	15 = (10 - 13)	16	17 = (5 + 11)	18 = (17 - 16)	19 = (16 - 17)	20 = (6 + 12)
0,00	0,00	0,00	0,00	0,00	0,00	0,00	0,00	133,44	133,44	0,00	0,00
0,00	0,00	0,00	0,00	0,00	0,00	0,00	0,00	133,44	133,44	0,00	0,00
0,00	1.180.562,61	177.573,73	87.085,89	264.659,62	50.404,65	966.307,64	146.140,00	662.160,94	516.020,94	0,00	3.054.397,06
0,00	1.398,85	0,00	3.887,93	3.887,93	2.489,08	0,00	0,00	0,00	0,00	0,00	3.887,93
0,00	43.829,38	53.919,28	2.432,81	56.352,09	12.522,71	0,00	0,00	54.402,03	54.402,03	0,00	6.250,06
0,00	45.228,23	53.919,28	6.320,74	60.240,02	15.011,79	0,00	0,00	54.402,03	54.402,03	0,00	10.137,99
0,00	45.228,23	53.919,28	6.320,74	60.240,02	15.011,79	0,00	0,00	54.402,03	54.402,03	0,00	10.137,99
0,00	1.225.790,84	231.493,01	93.406,63	324.899,64	65.416,44	966.307,64	146.140,00	716.562,97	570.422,97	0,00	3.064.535,05
0,00	34.469.566,29	21.619.196,99	12.344.003,66	33.963.200,65	5.185.665,46	5.692.031,10	33.263.253,76	42.742.320,02	22.281.480,81	12.802.414,55	41.048.611,13
0,00	2.702,85	4.435,76	681,39	5.117,15	2.414,30	0,00	0,00	4.435,76	4.435,76	0,00	681,39
0,00	2.702,85	4.435,76	681,39	5.117,15	2.414,30	0,00	0,00	4.435,76	4.435,76	0,00	681,39
0,00	4.314,00	0,00	5.976,95	5.976,95	1.662,95	0,00	0,00	0,00	0,00	0,00	5.976,95
0,00	4.314,00	0,00	5.976,95	5.976,95	1.662,95	0,00	0,00	0,00	0,00	0,00	5.976,95
0,00	6.233,40	5.425,80	2.807,60	8.233,40	2.000,00	0,00	0,00	5.425,80	5.425,80	0,00	2.807,60
0,00	0,00	0,00	0,00	0,00	0,00	0,00	0,00	0,00	0,00	0,00	1.527,43
0,00	462,31	0,00	33,11	33,11	0,00	429,20	1.941,20	0,00	0,00	1.941,20	1.278,82
0,00	0,00	0,00	0,00	0,00	0,00	0,00	2.000,00	0,00	0,00	2.000,00	700,00
0,00	6.695,71	5.425,80	2.840,71	8.266,51	2.000,00	429,20	3.941,20	5.425,80	5.425,80	3.941,20	6.313,85
0,00	3.030,18	1.497,22	0,00	1.497,22	0,00	1.532,96	18.000,00	17.966,68	0,00	33,32	0,00
0,00	3.030,18	1.497,22	0,00	1.497,22	0,00	1.532,96	18.000,00	17.966,68	0,00	33,32	0,00
0,00	2.281,76	1.166,67	0,00	1.166,67	0,00	1.115,09	4.000,00	3.863,34	0,00	136,66	2.606,44
0,00	2.281,76	1.166,67	0,00	1.166,67	0,00	1.115,09	4.000,00	3.863,34	0,00	136,66	2.606,44
0,00	19.024,50	12.525,45	9.499,05	22.024,50	6.077,25	3.077,25	25.941,20	31.691,58	9.861,56	4.111,18	15.578,63
0,00	4.500,00	0,00	4.500,00	4.500,00	0,00	0,00	0,00	0,00	0,00	0,00	4.500,00
0,00	4.500,00	0,00	4.500,00	4.500,00	0,00	0,00	0,00	0,00	0,00	0,00	4.500,00
0,00	4.500,00	0,00	4.500,00	4.500,00	0,00	0,00	0,00	0,00	0,00	0,00	4.500,00
0,00	23.524,50	12.525,45	13.999,05	26.524,50	6.077,25	3.077,25	25.941,20	31.691,58	9.861,56	4.111,18	20.078,63

XVI LEGISLATURA — DISEGNI DI LEGGE E RELAZIONI — DOCUMENTI

TITOLI / CATEGORIE		GESTIONE DI COMPETENZA							
		Previsioni				Somme impegnate			Differenze rispetto in più
		Previsione iniziale	Variazioni in aumento	Variazioni in diminuzione	Previsione definitiva	Pagate	Rimasti da pagare	Totale impegni	
1	2	3	4 = (1 + 2 - 3)	5	6	7 = (5 + 6)	8 = (7 - 4)		
02.031.1.02.061	Missioni del personale dipendente ed assimilato	65.350,00	156.311,42	10.507,00	211.154,42	15.229,14	195.925,28	211.154,42	0,00
02.031.1.02.064	Formazione professionale ed aggiornamento del personale di cui ai C.C.N.L.	0,00	0,00	0,00	0,00	0,00	0,00	0,00	0,00
02.031.1.02.065	Corsi di formazione del personale non ricompresi nel programma di cui ai C.C.N.L.	500,00	0,00	0,00	500,00	227,25	272,75	500,00	0,00
02.031.1.02.066	Concorsi di ammissione e di progressione in carriera	0,00	0,00	0,00	0,00	0,00	0,00	0,00	0,00
02.031.1.02.068	Benefici di natura assistenziale e sociale	0,00	0,00	0,00	0,00	0,00	0,00	0,00	0,00
02.031.1.02.069	Mensa	46.950,00	26.678,66	12.000,00	61.628,66	23.032,28	38.596,38	61.628,66	0,00
02.031.1.02.074	Altre spese per il personale	0,00	0,00	0,00	0,00	0,00	0,00	0,00	0,00
Totale categoria 02.031.1.02		112.800,00	182.990,08	22.507,00	273.283,08	38.488,67	234.794,41	273.283,08	0,00
02.031.1.03	Beni di consumo e servizi								
02.031.1.03.101	Spese d'ufficio	25.524,06	66.355,49	1.400,00	90.479,55	20.157,80	70.321,75	90.479,55	0,00
02.031.1.03.103	Spese postali e telegrafiche	2.670,00	5.598,81	321,93	7.946,88	4.587,96	3.358,92	7.946,88	0,00
02.031.1.03.104	Spese telefoniche e canoni di trasmissione dati	6.920,00	10.883,84	3.657,34	14.146,50	5.552,67	8.593,83	14.146,50	0,00
02.031.1.03.105	Energia elettrica, acqua gas e riscaldamento	174.484,90	111.811,11	3.759,60	282.536,41	62.930,97	219.605,44	282.536,41	0,00
02.031.1.03.107	Software	4.477,95	9.715,20	1.985,95	12.207,20	2.380,80	9.826,40	12.207,20	0,00
02.031.1.03.109	Altri mezzi di trasporto: manutenzione, esercizio e noleggio	1.000,00	202,47	0,00	1.202,47	1.202,47	0,00	1.202,47	0,00
02.031.1.03.110	Noleggio apparecchiature	830,00	11.219,14	0,00	12.049,14	360,00	11.689,14	12.049,14	0,00
02.031.1.03.112	Assicurazioni	1.619,99	0,00	0,00	1.619,99	798,67	821,32	1.619,99	0,00
02.031.1.03.113	Spese di rappresentanza	1.000,00	0,00	750,00	250,00	223,97	26,03	250,00	0,00
02.031.1.03.124	Altre prestazioni da terzi	1.000,00	48.687,81	1.000,00	48.687,81	18.629,61	30.058,20	48.687,81	0,00
02.031.1.03.125	Locazione di immobili	0,00	0,00	0,00	0,00	0,00	0,00	0,00	0,00
02.031.1.03.126	Manutenzione straordinaria ed adattamento immobili in locazione, in comodato o in uso	0,00	40.000,00	0,00	40.000,00	0,00	40.000,00	40.000,00	0,00
02.031.1.03.127	Manutenzione ordinaria ed oneri accessori degli immobili in locazione, in comodato o in uso	120.147,00	258.367,93	33.000,00	345.514,93	13.503,90	332.011,03	345.514,93	0,00
02.031.1.03.128	Manutenzione ordinaria di immobili di proprietà	0,00	272.654,41	0,00	272.654,41	40.006,68	232.647,73	272.654,41	0,00
02.031.1.03.129	Manutenzione di mobili ed arredi	0,00	0,00	0,00	0,00	0,00	0,00	0,00	0,00
02.031.1.03.131	Manutenzione software	250,00	2.000,00	0,00	2.250,00	600,00	1.650,00	2.250,00	0,00
02.031.1.03.133	Giardinaggio	2.000,00	0,00	2.000,00	0,00	0,00	0,00	0,00	0,00
02.031.1.03.134	Trasporti, traslochi e facchinaggi	0,00	121,46	0,00	121,46	0,00	121,46	121,46	0,00
02.031.1.03.135	Vigilanza	67.635,00	27.861,00	6.463,44	89.032,56	71.171,56	17.861,00	89.032,56	0,00
02.031.1.03.136	Pulizia	80.000,00	117.543,27	0,00	197.543,27	82.828,94	114.714,33	197.543,27	0,00
Totale categoria 02.031.1.03		489.558,90	983.021,94	54.338,26	1.418.242,58	324.936,00	1.093.306,58	1.418.242,58	0,00
02.031.1.04	Beni, servizi e prestazioni tecnico-scientifici								
02.031.1.04.102	Materiale di consumo di laboratorio	254.530,00	545.118,11	64.246,38	735.401,73	66.148,93	669.252,80	735.401,73	0,00
02.031.1.04.106	Dispositivi di protezione individuale ed indumenti di lavoro	0,00	0,00	0,00	0,00	0,00	0,00	0,00	0,00
02.031.1.04.115	Realizzazione, stampa, diffusione e spedizione di pubblicazioni	0,00	2.000,00	0,00	2.000,00	0,00	2.000,00	2.000,00	0,00
02.031.1.04.116	Convegni e stampa di atti, mostre ed altre attività di promozione ed immagine	0,00	8.037,10	0,00	8.037,10	6.507,10	1.530,00	8.037,10	0,00
02.031.1.04.117	Prestazioni tecnico-scientifiche	0,00	21.711,43	0,00	21.711,43	1.800,00	19.911,43	21.711,43	0,00
02.031.1.04.119	Contratti d'opera e collaborazioni coordinate e continuative	15.000,00	11.355,05	15.000,00	11.355,05	0,00	11.355,05	11.355,05	0,00
02.031.1.04.122	Professori visitatori	5.000,00	0,00	1.126,76	3.873,24	0,00	3.873,24	3.873,24	0,00
02.031.1.04.130	Manutenzione di attrezzature tecniche, macchine e strumentazione scientifica	20.000,00	115.352,58	20.000,00	115.352,58	15.867,87	99.484,71	115.352,58	0,00
02.031.1.04.132	Deposito, mantenimento e tutela dei brevetti	0,00	0,00	0,00	0,00	0,00	0,00	0,00	0,00
02.031.1.04.137	Smaltimento di rifiuti tossici e nocivi	13.589,00	19.986,00	0,00	33.575,00	11.396,00	22.179,00	33.575,00	0,00
02.031.1.04.142	Spese per l'organizzazione di corsi di formazione	0,00	0,00	0,00	0,00	0,00	0,00	0,00	0,00
02.031.1.04.143	Personale associato - art. 17 regolamento del personale	4.400,00	8.096,00	0,00	12.496,00	4.232,59	8.263,41	12.496,00	0,00
02.031.1.04.144	Acquisizione di servizi bibliografici e di consultazione di periodici on-line	0,00	23.100,00	0,00	23.100,00	3.056,12	20.043,88	23.100,00	0,00
02.031.1.04.251	Progetti di ricerca	0,00	167.163,05	0,00	167.163,05	0,00	167.163,05	167.163,05	0,00
02.031.1.04.401	Accordi internazionali ed iniziative scientifiche connesse	3.000,00	0,00	0,00	3.000,00	0,00	3.000,00	3.000,00	0,00
Totale categoria 02.031.1.04		315.519,00	921.919,32	100.373,14	1.137.065,18	109.008,61	1.028.056,57	1.137.065,18	0,00
02.031.1.05	Dottorati, borse di studio ed assegni di ricerca								
02.031.1.05.121	Assegni per la collaborazione ad attivit? di ricerca	93.700,00	370.197,54	32.500,00	431.397,54	96.191,99	335.205,55	431.397,54	0,00

XVI LEGISLATURA — DISEGNI DI LEGGE E RELAZIONI — DOCUMENTI

Raffronto alle previsioni in meno	Residui a inizio esercizio	GESTIONE DEI RESIDUI PASSIVI						GESTIONE DI CASSA				Totale dei residui passivi al termine dell'esercizio
		Pagati	Rimasti da pagare	Totali	Variazioni		Previsione definitiva	Pagamenti	Differenze rispetto alle previsioni			
					in più	in meno			in più	in meno		
9 = (4 - 7)	10	11	12	13 = (11 + 12)	14 = (13 - 10)	15 = (10 - 13)	16	17 = (5 + 11)	18 = (17 - 16)	19 = (16 - 17)	20 = (6 + 12)	
0,00	190.386,07	125.715,97	90.412,64	216.128,61	25.742,54	0,00	65.350,00	140.945,11	75.595,11	0,00	286.337,92	
0,00	19.491,09	3.400,00	35.794,14	39.194,14	19.703,05	0,00	0,00	3.400,00	3.400,00	0,00	35.794,14	
0,00	5.218,40	5.273,61	1.273,22	6.546,83	1.328,43	0,00	500,00	5.500,86	5.000,86	0,00	1.545,97	
0,00	4.470,01	1.971,18	0,00	1.971,18	0,00	2.498,83	0,00	1.971,18	1.971,18	0,00	0,00	
0,00	2.006,88	850,00	1.156,88	2.006,88	0,00	0,00	0,00	850,00	850,00	0,00	1.156,88	
0,00	56.438,47	37.134,54	19.161,42	56.295,96	0,00	142,51	46.950,00	60.166,82	13.216,82	0,00	57.757,80	
0,00	0,00	51,80	248,20	300,00	300,00	0,00	0,00	51,80	51,80	0,00	248,20	
0,00	278.010,92	174.397,10	148.046,50	322.443,60	47.074,02	2.641,34	112.800,00	212.885,77	100.085,77	0,00	382.840,91	
0,00	34.121,32	19.315,15	46.434,36	65.749,51	31.628,19	0,00	25.524,06	39.472,95	13.948,89	0,00	116.756,11	
0,00	2.211,71	3.075,75	1.308,49	4.384,24	2.172,53	0,00	2.670,00	7.663,71	4.993,71	0,00	4.667,41	
0,00	2.927,37	21.207,03	2.006,80	23.213,83	20.286,46	0,00	6.920,00	26.759,70	19.839,70	0,00	10.600,63	
0,00	307.685,63	236.378,21	130.978,97	367.357,18	59.671,55	0,00	174.484,90	299.309,18	124.824,28	0,00	350.584,41	
0,00	563,87	10.830,92	348,00	11.178,92	10.615,05	0,00	4.477,95	13.211,72	8.733,77	0,00	10.174,40	
0,00	330,33	311,54	0,00	311,54	0,00	18,79	1.000,00	1.514,01	514,01	0,00	0,00	
0,00	35.047,73	25.973,05	14.264,30	40.237,35	5.189,62	0,00	830,00	26.333,05	25.503,05	0,00	25.953,44	
0,00	0,00	120,00	0,00	120,00	120,00	0,00	1.619,99	918,67	0,00	701,32	821,32	
0,00	0,00	196,00	0,00	196,00	196,00	0,00	1.000,00	419,97	0,00	580,03	26,03	
0,00	44.661,15	50.340,27	34.592,24	84.932,51	40.271,36	0,00	1.000,00	68.969,88	67.969,88	0,00	64.650,44	
0,00	0,00	0,00	0,00	0,00	0,00	0,00	799.697,00	0,00	0,00	799.697,00	0,00	
0,00	0,00	0,00	0,00	0,00	0,00	0,00	0,00	0,00	0,00	0,00	40.000,00	
0,00	109.391,54	98.115,42	38.342,53	136.457,95	27.066,41	0,00	120.147,00	111.619,32	0,00	8.527,68	370.353,56	
0,00	41.388,24	23.110,39	18.277,85	41.388,24	0,00	0,00	0,00	63.117,07	63.117,07	0,00	250.925,58	
0,00	0,00	29,95	0,00	29,95	29,95	0,00	0,00	29,95	29,95	0,00	0,00	
0,00	3.078,03	5.811,03	0,00	5.811,03	2.733,00	0,00	250,00	6.411,03	6.161,03	0,00	1.650,00	
0,00	0,00	0,00	0,00	0,00	0,00	0,00	2.000,00	0,00	0,00	2.000,00	0,00	
0,00	3.348,92	0,00	2.392,03	2.392,03	0,00	956,89	0,00	0,00	0,00	0,00	2.513,49	
0,00	56.160,41	52.929,12	24.849,24	77.778,36	21.617,95	0,00	67.635,00	124.100,68	56.465,68	0,00	42.710,24	
0,00	87.924,90	87.924,90	1.500,00	89.424,90	1.500,00	0,00	80.000,00	170.753,84	90.753,84	0,00	116.214,33	
0,00	728.841,15	635.668,73	315.294,81	950.963,54	223.098,07	975,68	1.289.255,90	960.604,73	482.854,86	811.506,03	1.408.601,39	
0,00	832.443,19	202.878,46	393.729,11	596.607,57	0,00	235.835,62	254.530,00	269.027,39	14.497,39	0,00	1.062.981,91	
0,00	3.413,39	5.081,93	0,00	5.081,93	1.668,54	0,00	0,00	5.081,93	5.081,93	0,00	0,00	
0,00	600,00	410,03	0,00	410,03	0,00	189,97	0,00	410,03	410,03	0,00	2.000,00	
0,00	11.266,55	19.063,93	0,00	19.063,93	7.797,38	0,00	0,00	25.571,03	25.571,03	0,00	1.530,00	
0,00	114.669,05	57.778,88	94.890,34	152.669,22	38.000,17	0,00	0,00	59.578,88	59.578,88	0,00	114.801,77	
0,00	108.096,16	16.696,11	112.417,66	129.113,77	21.017,61	0,00	15.000,00	16.696,11	1.696,11	0,00	123.772,71	
0,00	0,00	0,00	0,00	0,00	0,00	0,00	5.000,00	0,00	0,00	5.000,00	3.873,24	
0,00	103.652,38	57.749,11	50.916,45	108.665,56	5.013,18	0,00	20.000,00	73.616,98	53.616,98	0,00	150.401,16	
0,00	0,00	11.055,00	0,00	11.055,00	11.055,00	0,00	0,00	11.055,00	11.055,00	0,00	0,00	
0,00	8.458,34	456,00	727,04	1.183,04	0,00	7.275,30	13.589,00	11.852,00	0,00	1.737,00	22.906,04	
0,00	15.000,00	0,00	0,00	0,00	0,00	15.000,00	0,00	0,00	0,00	0,00	0,00	
0,00	5.038,31	10.393,24	100,00	10.493,24	5.454,93	0,00	4.400,00	14.625,83	10.225,83	0,00	8.363,41	
0,00	2.367,85	4.997,01	950,00	5.947,01	3.579,16	0,00	0,00	8.053,13	8.053,13	0,00	20.993,88	
0,00	390.425,06	0,00	47.328,28	47.328,28	0,00	343.096,78	0,00	0,00	0,00	0,00	214.491,33	
0,00	0,00	0,00	0,00	0,00	0,00	0,00	3.000,00	0,00	0,00	3.000,00	3.000,00	
0,00	1.595.430,28	386.559,70	701.058,88	1.087.618,58	93.585,97	601.397,67	315.519,00	495.568,31	189.786,31	9.737,00	1.729.115,45	
0,00	570.520,31	239.558,05	192.409,59	431.967,64	0,00	138.552,67	93.700,00	335.750,04	242.050,04	0,00	527.615,14	

XVI LEGISLATURA — DISEGNI DI LEGGE E RELAZIONI — DOCUMENTI

TITOLI / CATEGORIE		GESTIONE DI COMPETENZA							
Codice	Denominazione	Previsioni				Somme impegnate			Differenze rispetto
		Previsione iniziale	Variazioni in aumento	Variazioni in diminuzione	Previsione definitiva	Pagate	Rimasti da pagare	Totale impegni	in più
		1	2	3	4 = (1 + 2 - 3)	5	6	7 = (5 + 6)	8 = (7 - 4)
	Totale categoria 02.031.1.05	93.700,00	370.197,54	32.500,00	431.397,54	96.191,99	335.205,55	431.397,54	0,00
02.031.1.06	Oneri tributari								
02.031.1.06.451	Imposte, tasse e tributi vari	15.609,00	20.472,91	2.000,00	34.081,91	11.291,91	22.790,00	34.081,91	0,00
02.031.1.06.452	Imposta sul valore aggiunto	10.100,00	50.376,52	2.873,24	57.603,28	53.795,87	3.807,41	57.603,28	0,00
	Totale categoria 02.031.1.06	25.709,00	70.849,43	4.873,24	91.685,19	65.087,78	26.597,41	91.685,19	0,00
	Totale Titolo I	1.037.286,90	2.528.978,31	214.591,64	3.351.673,57	633.713,05	2.717.960,52	3.351.673,57	0,00
02.031.2	Spese di investimento								
02.031.2.02	Acquisizione di beni di uso durevole								
02.031.2.02.002	Periodici, opere e materiale bibliografico	0,00	11.353,65	0,00	11.353,65	1.811,97	9.541,68	11.353,65	0,00
02.031.2.02.003	Mobili e arredi	0,00	11.944,00	0,00	11.944,00	1.044,00	10.900,00	11.944,00	0,00
02.031.2.02.005	Attrezzature tecniche, macchine e strumentazioni scientifiche	148.484,37	711.520,51	43.350,00	816.654,68	215.911,03	600.743,65	816.654,68	0,00
	Totale categoria 02.031.2.02	148.484,37	734.817,96	43.350,00	839.952,33	218.767,00	621.185,33	839.952,33	0,00
	Totale Titolo II	148.484,37	734.817,96	43.350,00	839.952,33	218.767,00	621.185,33	839.952,33	0,00
	Totale C.d.R. 031	1.185.771,27	3.263.796,27	257.941,64	4.191.625,90	852.480,05	3.339.145,85	4.191.625,90	0,00
02.033	FISICA DEL PLASMA "Piero Caldirola"								
02.033.1	Spese correnti								
02.033.1.02	Spese per il personale								
02.033.1.02.061	Missioni del personale dipendente ed assimilato	53.060,00	117.920,00	0,00	170.980,00	21.786,82	149.193,18	170.980,00	0,00
02.033.1.02.064	Formazione professionale ed aggiornamento del personale di cui ai C.C.N.L.	0,00	0,00	0,00	0,00	0,00	0,00	0,00	0,00
02.033.1.02.065	Corsi di formazione del personale non ricompresi nel programma di cui ai C.C.N.L.	600,00	1.500,00	0,00	2.100,00	272,75	1.827,25	2.100,00	0,00
02.033.1.02.069	Mensa	4.000,00	0,00	0,00	4.000,00	0,00	4.000,00	4.000,00	0,00
02.033.1.02.074	Altre spese per il personale	0,00	200,00	0,00	200,00	51,80	148,20	200,00	0,00
	Totale categoria 02.033.1.02	57.660,00	119.620,00	0,00	177.280,00	22.111,37	155.168,63	177.280,00	0,00
02.033.1.03	Beni di consumo e servizi								
02.033.1.03.101	Spese d'ufficio	4.600,00	7.549,85	0,00	12.149,85	348,73	11.801,12	12.149,85	0,00
02.033.1.03.103	Spese postali e telegrafiche	4.350,00	3.000,00	0,00	7.350,00	2.671,61	4.678,39	7.350,00	0,00
02.033.1.03.104	Spese telefoniche e canoni di trasmissione dati	11.000,00	25.000,00	0,00	36.000,00	12.708,16	23.291,84	36.000,00	0,00
02.033.1.03.105	Energia elettrica, acqua gas e riscaldamento	114.715,04	22.191,89	677,00	136.229,93	0,00	136.229,93	136.229,93	0,00
02.033.1.03.107	Software	4.300,00	17.706,48	0,00	22.006,48	3.307,02	18.699,46	22.006,48	0,00
02.033.1.03.109	Altri mezzi di trasporto: manutenzione, esercizio e noleggio	1.250,00	4.589,37	0,00	5.839,37	1.955,61	3.883,76	5.839,37	0,00
02.033.1.03.110	Noleggio apparecchiature	250,00	0,00	0,00	250,00	0,00	250,00	250,00	0,00
02.033.1.03.112	Assicurazioni	3.800,00	3.300,00	894,79	6.205,21	3.136,51	3.068,70	6.205,21	0,00
02.033.1.03.113	Spese di rappresentanza	0,00	232,00	0,00	232,00	69,75	162,25	232,00	0,00
02.033.1.03.118	Spese di funzionamento organi collegiali e Panel valutazione	0,00	0,00	0,00	0,00	0,00	0,00	0,00	0,00
02.033.1.03.124	Altre prestazioni da terzi	19.000,00	5.660,45	509,33	24.151,12	20.219,92	3.931,20	24.151,12	0,00
02.033.1.03.125	Locazione di immobili	0,00	0,00	0,00	0,00	0,00	0,00	0,00	0,00
02.033.1.03.127	Manutenzione ordinaria ed oneri accessori degli immobili in locazione, in comodato o in uso	25.000,00	34.769,91	0,00	59.769,91	22.531,54	37.238,37	59.769,91	0,00
02.033.1.03.131	Manutenzione software	13.250,00	2.386,08	2.748,00	12.888,08	4.927,86	7.960,22	12.888,08	0,00
02.033.1.03.134	Trasporti, traslochi e facchinaggi	0,00	7.000,00	0,00	7.000,00	0,00	7.000,00	7.000,00	0,00
02.033.1.03.135	Vigilanza	25.000,00	10.781,91	0,00	35.781,91	25.000,00	10.781,91	35.781,91	0,00
02.033.1.03.136	Pulizia	35.000,00	48.980,29	0,00	83.980,29	52.509,09	31.471,20	83.980,29	0,00
	Totale categoria 02.033.1.03	261.515,04	193.148,23	4.829,12	449.834,15	149.385,80	300.448,35	449.834,15	0,00
02.033.1.04	Beni, servizi e prestazioni tecnico-scientifici								
02.033.1.04.102	Materiale di consumo di laboratorio	69.337,00	129.486,47	18.486,42	180.337,05	1.781,07	178.555,98	180.337,05	0,00
02.033.1.04.115	Realizzazione, stampa, diffusione e spedizione di pubblicazioni	4.200,00	4.449,01	0,00	8.649,01	1.805,71	6.843,30	8.649,01	0,00
02.033.1.04.116	Convegni e stampa di atti, mostre ed altre attività di promozione ed immagine	4.000,00	10.600,26	0,00	14.600,26	7.130,54	7.469,72	14.600,26	0,00

XVI LEGISLATURA — DISEGNI DI LEGGE E RELAZIONI — DOCUMENTI

Riferito alle previsioni in meno	Residui a inizio esercizio	GESTIONE DEI RESIDUI PASSIVI					GESTIONE DI CASSA				Totale dei residui passivi al termine dell'esercizio
		Pagati	Rimasti da pagare	Totali	Variazioni		Previsione definitiva	Pagamenti	Differenze rispetto alle previsioni		
					in più	in meno			in più	in meno	
9 = (4 - 7)	10	11	12	13 = (11 + 12)	14 = (13 - 10)	15 = (10 - 13)	16	17 = (5 + 11)	18 = (17 - 16)	19 = (16 - 17)	20 = (6 + 12)
0,00	570.520,31	239.558,05	192.409,59	431.967,64	0,00	138.552,67	93.700,00	335.750,04	242.050,04	0,00	527.615,14
0,00	57.185,14	921,99	14.399,00	15.320,99	0,00	41.864,15	15.609,00	12.213,90	0,00	3.395,10	37.189,00
0,00	6.466,84	280,00	0,00	280,00	0,00	6.186,84	10.100,00	54.075,87	43.975,87	0,00	3.807,41
0,00	63.651,98	1.201,99	14.399,00	15.600,99	0,00	48.050,99	25.709,00	66.289,77	43.975,87	3.395,10	40.996,41
0,00	3.236.454,64	1.437.385,57	1.371.208,78	2.808.594,35	363.758,06	791.618,35	1.836.983,90	2.071.098,62	1.058.752,85	824.638,13	4.089.169,30
0,00	17.629,12	7.816,05	0,00	7.816,05	0,00	9.813,07	0,00	9.628,02	9.628,02	0,00	9.541,68
0,00	0,00	3.083,22	1.000,00	4.083,22	4.083,22	0,00	0,00	4.127,22	4.127,22	0,00	11.900,00
0,00	603.823,21	328.470,51	285.270,56	613.741,07	9.917,86	0,00	148.484,37	544.381,54	395.897,17	0,00	886.014,21
0,00	621.452,33	339.369,78	286.270,56	625.640,34	14.001,08	9.813,07	148.484,37	558.136,78	409.652,41	0,00	907.455,89
0,00	621.452,33	339.369,78	286.270,56	625.640,34	14.001,08	9.813,07	148.484,37	558.136,78	409.652,41	0,00	907.455,89
0,00	3.857.906,97	1.776.755,35	1.657.479,34	3.434.234,69	377.759,14	801.431,42	1.985.468,27	2.629.235,40	1.468.405,26	824.638,13	4.996.625,19
0,00	100.031,93	158.685,37	686,92	159.372,29	59.340,36	0,00	53.060,00	180.472,19	127.412,19	0,00	149.880,10
0,00	0,00	4.217,38	5.991,62	10.209,00	10.209,00	0,00	0,00	4.217,38	4.217,38	0,00	5.991,62
0,00	498,75	6.757,50	498,75	7.256,25	6.757,50	0,00	600,00	7.030,25	6.430,25	0,00	2.326,00
0,00	14.738,44	13.036,39	1.702,05	14.738,44	0,00	0,00	4.000,00	13.036,39	9.036,39	0,00	5.702,05
0,00	0,00	0,00	0,00	0,00	0,00	0,00	0,00	51,80	51,80	0,00	148,20
0,00	115.269,12	182.696,64	8.879,34	191.575,98	76.306,86	0,00	57.660,00	204.808,01	147.148,01	0,00	164.047,97
0,00	5.017,03	2.841,52	1.629,51	4.471,03	0,00	546,00	4.600,00	3.190,25	0,00	1.409,75	13.430,63
0,00	1.016,00	516,00	0,00	516,00	0,00	500,00	4.350,00	3.187,61	0,00	1.162,39	4.678,39
0,00	4.768,77	3.580,43	1.188,34	4.768,77	0,00	0,00	11.000,00	16.288,59	5.288,59	0,00	24.480,18
0,00	73.119,39	53.993,21	0,00	53.993,21	0,00	19.126,18	114.715,04	53.993,21	0,00	60.721,83	136.229,93
0,00	1.960,57	8.145,77	0,00	8.145,77	6.185,20	0,00	4.300,00	11.452,79	7.152,79	0,00	18.699,46
0,00	282,89	282,89	0,00	282,89	0,00	0,00	1.250,00	2.238,50	988,50	0,00	3.883,76
0,00	2.500,00	2.015,22	484,78	2.500,00	0,00	0,00	250,00	2.015,22	1.765,22	0,00	734,78
0,00	700,00	700,00	0,00	700,00	0,00	0,00	3.800,00	3.836,51	36,51	0,00	3.068,70
0,00	143,65	143,65	0,00	143,65	0,00	0,00	0,00	213,40	213,40	0,00	162,25
0,00	64,81	1.611,44	0,00	1.611,44	1.546,63	0,00	0,00	1.611,44	1.611,44	0,00	0,00
0,00	18.838,87	14.289,75	49,12	14.338,87	0,00	4.500,00	19.000,00	34.509,67	15.509,67	0,00	3.980,32
0,00	0,00	0,00	0,00	0,00	0,00	0,00	226.585,00	0,00	0,00	226.585,00	0,00
0,00	47.983,19	33.068,43	12.402,50	45.470,93	0,00	2.512,26	25.000,00	55.599,97	30.599,97	0,00	49.640,87
0,00	9.115,00	8.615,00	0,00	8.615,00	0,00	500,00	13.250,00	13.542,86	292,86	0,00	7.960,22
0,00	0,00	1.650,10	526,40	2.176,50	2.176,50	0,00	0,00	1.650,10	1.650,10	0,00	7.526,40
0,00	47.428,11	47.428,11	27.642,52	75.070,63	27.642,52	0,00	25.000,00	72.428,11	47.428,11	0,00	38.424,43
0,00	43.437,26	43.437,26	0,00	43.437,26	0,00	0,00	35.000,00	95.946,35	60.946,35	0,00	31.471,20
0,00	256.375,54	222.318,78	43.923,17	266.241,95	37.550,85	27.684,44	488.100,04	371.704,58	173.483,51	289.878,97	344.371,52
0,00	206.449,74	120.219,44	82.610,97	202.830,41	0,00	3.619,33	69.337,00	122.000,51	52.663,51	0,00	261.166,95
0,00	0,00	415,17	0,00	415,17	415,17	0,00	4.200,00	2.220,88	0,00	1.979,12	6.843,30
0,00	0,00	8.293,00	11,55	8.304,55	8.304,55	0,00	4.000,00	15.423,54	11.423,54	0,00	7.481,27

XVI LEGISLATURA — DISEGNI DI LEGGE E RELAZIONI — DOCUMENTI

TITOLI / CATEGORIE		GESTIONE DI COMPETENZA							
		Previsioni				Somme impegnate			Differenze rispetto
Codice	Denominazione	Previsione iniziale	Variazioni in aumento	Variazioni in diminuzione	Previsione definitiva	Pagate	Rimasti da pagare	Totale impegni	in più
		1	2	3	4 = (1 + 2 - 3)	5	6	7 = (5 + 6)	8 = (7 - 4)
compartecipazione									
	Totale categoria 02.037.1.04	0,00	75.921,42	0,00	75.921,42	0,00	75.921,42	75.921,42	0,00
02.037.1.05	Dottorati, borse di studio ed assegni di ricerca								
02.037.1.05.121	Assegni per la collaborazione ad attivit� di ricerca	0,00	0,00	0,00	0,00	0,00	0,00	0,00	0,00
	Totale categoria 02.037.1.05	0,00	0,00	0,00	0,00	0,00	0,00	0,00	0,00
02.037.1.06	Oneri tributari								
02.037.1.06.451	Imposte, tasse e tributi vari	21.000,00	0,00	0,00	21.000,00	21.000,00	0,00	21.000,00	0,00
	Totale categoria 02.037.1.06	21.000,00	0,00	0,00	21.000,00	21.000,00	0,00	21.000,00	0,00
	Totale Titolo I	335.825,59	739.061,87	23.580,09	1.051.307,37	667.777,25	383.530,12	1.051.307,37	0,00
02.037.2	Spese di investimento								
02.037.2.02	Acquisizione di beni di uso durevole								
02.037.2.02.005	Attrezzature tecniche, macchine e strumentazioni scientifiche	0,00	0,00	0,00	0,00	0,00	0,00	0,00	0,00
	Totale categoria 02.037.2.02	0,00	0,00	0,00	0,00	0,00	0,00	0,00	0,00
	Totale Titolo II	0,00	0,00	0,00	0,00	0,00	0,00	0,00	0,00
	Totale C.d.R. 037	335.825,59	739.061,87	23.580,09	1.051.307,37	667.777,25	383.530,12	1.051.307,37	0,00
02.058	MOTORI								
02.058.1	Spese correnti								
02.058.1.02	Spese per il personale								
02.058.1.02.061	Missioni del personale dipendente ed assimilato	121.900,00	49.939,39	66.839,33	105.000,06	35.917,78	69.082,28	105.000,06	0,00
02.058.1.02.064	Formazione professionale ed aggiornamento del personale di cui ai C.C.C.N.L.	0,00	0,00	0,00	0,00	0,00	0,00	0,00	0,00
02.058.1.02.065	Corsi di formazione del personale non ricompresi nel programma di cui ai C.C.C.N.L.	0,00	0,00	0,00	0,00	0,00	0,00	0,00	0,00
02.058.1.02.069	Mensa	70.000,00	0,00	0,00	70.000,00	60.952,55	9.047,45	70.000,00	0,00
02.058.1.02.074	Altre spese per il personale	0,00	40,00	0,00	40,00	40,00	0,00	40,00	0,00
	Totale categoria 02.058.1.02	191.900,00	49.979,39	66.839,33	175.040,06	96.910,33	78.129,73	175.040,06	0,00
02.058.1.03	Beni di consumo e servizi								
02.058.1.03.101	Spese d'ufficio	21.100,00	15.111,79	16.100,00	20.111,79	11.537,41	8.574,38	20.111,79	0,00
02.058.1.03.103	Spese postali e telegrafiche	0,00	1.261,44	0,00	1.261,44	1.261,44	0,00	1.261,44	0,00
02.058.1.03.104	Spese telefoniche e canoni di trasmissione dati	5.000,00	10.047,37	0,00	15.047,37	15.047,37	0,00	15.047,37	0,00
02.058.1.03.105	Energia elettrica, acqua gas e riscaldamento	36.932,90	146.156,04	20.422,14	162.666,80	62.600,93	100.065,87	162.666,80	0,00
02.058.1.03.107	Software	54.900,00	0,00	42.900,00	12.000,00	0,00	12.000,00	12.000,00	0,00
02.058.1.03.109	Altri mezzi di trasporto: manutenzione, esercizio e noleggio	0,00	3.978,22	0,00	3.978,22	3.978,22	0,00	3.978,22	0,00
02.058.1.03.110	Noleggio apparecchiature	0,00	4.581,98	0,00	4.581,98	3.414,25	1.167,73	4.581,98	0,00
02.058.1.03.112	Assicurazioni	0,00	1.619,50	0,00	1.619,50	1.619,50	0,00	1.619,50	0,00
02.058.1.03.113	Spese di rappresentanza	0,00	671,75	0,00	671,75	671,75	0,00	671,75	0,00
02.058.1.03.118	Spese di funzionamento organi collegiali e Panel valutazione	0,00	0,00	0,00	0,00	0,00	0,00	0,00	0,00
02.058.1.03.124	Altre prestazioni da terzi	0,00	22.416,03	0,00	22.416,03	22.416,03	0,00	22.416,03	0,00
02.058.1.03.126	Manutenzione straordinaria ed adattamento immobili in locazione, in comodato o in uso	0,00	13.090,31	0,00	13.090,31	13.090,31	0,00	13.090,31	0,00
02.058.1.03.128	Manutenzione ordinaria di immobili di propriet�	40.195,20	54.893,24	0,00	95.088,44	82.234,15	12.854,29	95.088,44	0,00
02.058.1.03.131	Manutenzione software	0,00	0,00	0,00	0,00	0,00	0,00	0,00	0,00
02.058.1.03.133	Giardinaggio	15.359,92	18.480,08	0,00	33.840,00	16.920,00	16.920,00	33.840,00	0,00
02.058.1.03.134	Trasporti, traslochi e facchinaggi	0,00	0,00	0,00	0,00	0,00	0,00	0,00	0,00
02.058.1.03.135	Vigilanza	105.067,64	89.236,00	0,00	194.303,64	156.593,66	37.709,98	194.303,64	0,00
02.058.1.03.136	Pulizia	110.900,00	108.288,14	0,00	219.188,14	178.018,10	41.170,04	219.188,14	0,00
	Totale categoria 02.058.1.03	389.455,66	489.831,89	79.422,14	799.865,41	569.403,12	230.462,29	799.865,41	0,00
02.058.1.04	Beni, servizi e prestazioni tecnico-scientifici								
02.058.1.04.102	Materiale di consumo di laboratorio	432.755,65	113.705,64	293.961,65	252.499,64	30.982,78	221.516,86	252.499,64	0,00

XVI LEGISLATURA — DISEGNI DI LEGGE E RELAZIONI — DOCUMENTI

Ritorno alle previsioni in meno	Residui a inizio esercizio	GESTIONE DEI RESIDUI PASSIVI					GESTIONE DI CASSA				Totale dei residui passivi al termine dell'esercizio
		Pagati	Rimasti da pagare	Totali	Variazioni		Previsione definitiva	Differenze rispetto alle previsioni			
					in più	in meno		in più	in meno		
9 = (4 - 7)	10	11	12	13 = (11 + 12)	14 = (13 - 10)	15 = (10 - 13)	16	17 = (5 + 11)	18 = (17 - 16)	19 = (16 - 17)	20 = (6 + 12)
0,00	28.067,00	18.966,94	933.178,64	952.145,58	924.078,58	0,00	1.259.122,00	18.966,94	18.966,94	1.259.122,00	1.009.100,06
0,00	9.636,44	9.200,90	0,00	9.200,90	0,00	435,54	0,00	9.200,90	9.200,90	0,00	0,00
0,00	9.636,44	9.200,90	0,00	9.200,90	0,00	435,54	0,00	9.200,90	9.200,90	0,00	0,00
0,00	0,00	0,00	0,00	0,00	0,00	0,00	21.000,00	21.000,00	0,00	0,00	0,00
0,00	0,00	0,00	0,00	0,00	0,00	0,00	21.000,00	21.000,00	0,00	0,00	0,00
0,00	381.884,53	372.567,02	947.956,88	1.320.523,90	939.074,91	435,54	1.594.947,59	1.040.344,27	709.018,93	1.263.622,25	1.331.487,00
0,00	776,39	776,39	0,00	776,39	0,00	0,00	0,00	776,39	776,39	0,00	0,00
0,00	776,39	776,39	0,00	776,39	0,00	0,00	0,00	776,39	776,39	0,00	0,00
0,00	776,39	776,39	0,00	776,39	0,00	0,00	0,00	776,39	776,39	0,00	0,00
0,00	382.660,92	373.343,41	947.956,88	1.321.300,29	939.074,91	435,54	1.594.947,59	1.041.120,66	709.795,32	1.263.622,25	1.331.487,00
0,00	235.204,18	128.470,23	117.451,88	245.922,11	10.717,93	0,00	0,00	164.388,01	164.388,01	0,00	186.534,16
0,00	7.577,19	13.024,42	6.656,14	19.680,56	12.103,37	0,00	0,00	13.024,42	13.024,42	0,00	6.656,14
0,00	8.000,00	1.080,00	8.000,00	9.080,00	1.080,00	0,00	0,00	1.080,00	1.080,00	0,00	8.000,00
0,00	1.431,59	7.101,44	0,00	7.101,44	5.669,85	0,00	0,00	68.053,99	68.053,99	0,00	9.047,45
0,00	0,00	0,00	0,00	0,00	0,00	0,00	0,00	40,00	40,00	0,00	0,00
0,00	252.212,96	149.676,09	132.108,02	281.784,11	29.571,15	0,00	0,00	246.586,42	246.586,42	0,00	210.237,75
0,00	52.377,11	13.628,83	34.425,37	48.054,20	0,00	4.322,91	0,00	25.166,24	25.166,24	0,00	42.999,75
0,00	365,98	4.243,85	125,98	4.369,83	4.003,85	0,00	0,00	5.505,29	5.505,29	0,00	125,98
0,00	2.736,00	3.179,83	0,00	3.179,83	443,83	0,00	0,00	18.227,20	18.227,20	0,00	0,00
0,00	31.683,87	17.012,33	109,64	17.121,97	0,00	14.561,90	0,00	79.613,26	79.613,26	0,00	100.175,51
0,00	77.516,25	23.876,50	73.078,22	96.954,72	19.438,47	0,00	0,00	23.876,50	23.876,50	0,00	85.078,22
0,00	0,00	5.438,33	2,25	5.440,58	5.440,58	0,00	0,00	9.416,55	9.416,55	0,00	2,25
0,00	0,00	488,99	0,00	488,99	488,99	0,00	0,00	3.903,24	3.903,24	0,00	1.167,73
0,00	0,00	1.155,19	0,00	1.155,19	1.155,19	0,00	0,00	2.774,69	2.774,69	0,00	0,00
0,00	0,00	2.359,95	0,00	2.359,95	2.359,95	0,00	0,00	3.031,70	3.031,70	0,00	0,00
0,00	126,73	820,87	0,00	820,87	694,14	0,00	0,00	820,87	820,87	0,00	0,00
0,00	17.146,43	24.558,44	14.386,28	38.944,72	21.798,29	0,00	0,00	46.974,47	46.974,47	0,00	14.386,28
0,00	0,00	9.416,53	0,00	9.416,53	9.416,53	0,00	0,00	22.506,84	22.506,84	0,00	0,00
0,00	89.266,02	19.728,11	12.810,38	32.538,49	0,00	56.727,53	0,00	101.962,26	101.962,26	0,00	25.664,67
0,00	20.053,38	25.323,56	13.485,19	38.808,75	18.755,37	0,00	0,00	25.323,56	25.323,56	0,00	13.485,19
0,00	15.359,97	15.359,97	0,00	15.359,97	0,00	0,00	0,00	32.279,97	32.279,97	0,00	16.920,00
0,00	615,60	615,60	0,00	615,60	0,00	0,00	0,00	615,60	615,60	0,00	0,00
0,00	17.847,08	17.847,07	0,01	17.847,08	0,00	0,00	0,00	174.440,73	174.440,73	0,00	37.709,99
0,00	43.361,88	40.797,90	0,00	40.797,90	0,00	2.563,98	0,00	218.816,00	218.816,00	0,00	41.170,04
0,00	368.456,30	225.851,85	148.423,32	374.275,17	83.995,19	78.176,32	0,00	795.254,97	795.254,97	0,00	378.885,61
0,00	840.476,86	202.130,15	410.623,04	612.753,19	0,00	227.723,67	0,00	233.112,93	233.112,93	0,00	632.139,90

XVI LEGISLATURA — DISEGNI DI LEGGE E RELAZIONI — DOCUMENTI

TITOLI / CATEGORIE		GESTIONE DI COMPETENZA							
		Previsioni				Somme impegnate			Differenze rispetto
		Previsione iniziale	Variazioni in aumento	Variazioni in diminuzione	Previsione definitiva	Pagate	Rimasti da pagare	Totale impegni	in più
Codice	Denominazione	1	2	3	4 = (1 + 2 - 3)	5	6	7 = (5 + 6)	8 = (7 - 4)
02.058.1.04.106	Dispositivi di protezione individuale ed indumenti di lavoro	0,00	2.064,24	0,00	2.064,24	2.064,24	0,00	2.064,24	0,00
02.058.1.04.115	Realizzazione, stampa, diffusione e spedizione di pubblicazioni	0,00	2.700,00	0,00	2.700,00	0,00	2.700,00	2.700,00	0,00
02.058.1.04.119	Contratti d'opera e collaborazioni coordinate e continuative	112.500,00	59.027,59	50.099,86	121.427,73	21.087,71	100.340,02	121.427,73	0,00
02.058.1.04.130	Manutenzione di attrezzature tecniche, macchine e strumentazione scientifica	54.000,00	24.249,39	27.794,02	50.455,37	21.450,45	29.004,92	50.455,37	0,00
02.058.1.04.137	Smaltimento di rifiuti tossici e nocivi	0,00	9.294,00	0,00	9.294,00	9.294,00	0,00	9.294,00	0,00
02.058.1.04.144	Acquisizione di servizi bibliografici e di consultazione di periodici on-line	0,00	0,00	0,00	0,00	0,00	0,00	0,00	0,00
02.058.1.04.251	Progetti di ricerca	50.000,00	80.746,47	14.000,00	116.746,47	0,00	116.746,47	116.746,47	0,00
02.058.1.04.301	Convenzioni con istituzioni scientifiche pubbliche e private	0,00	73.994,12	0,00	73.994,12	20.350,38	53.643,74	73.994,12	0,00
02.058.1.04.351	Trasferimenti per iniziative comuni ad altri soggetti pubblici e privati, italiani e stranieri	0,00	368.280,00	0,00	368.280,00	368.280,00	0,00	368.280,00	0,00
Totale categoria 02.058.1.04		649.255,65	734.061,45	385.855,53	997.461,57	473.509,56	523.952,01	997.461,57	0,00
02.058.1.05	Dottorati, borse di studio ed assegni di ricerca								
02.058.1.05.121	Assegni per la collaborazione ad attività di ricerca	155.550,00	30.410,40	82.007,62	103.952,78	32.772,66	71.180,12	103.952,78	0,00
02.058.1.05.201	Borse di studio	0,00	0,00	0,00	0,00	0,00	0,00	0,00	0,00
Totale categoria 02.058.1.05		155.550,00	30.410,40	82.007,62	103.952,78	32.772,66	71.180,12	103.952,78	0,00
02.058.1.06	Oneri tributari								
02.058.1.06.451	Imposte, tasse e tributi vari	0,00	6.967,80	0,00	6.967,80	6.967,80	0,00	6.967,80	0,00
02.058.1.06.452	Imposta sul valore aggiunto	135.819,28	61.041,69	70.916,00	125.944,97	61.980,65	63.964,32	125.944,97	0,00
Totale categoria 02.058.1.06		135.819,28	68.009,49	70.916,00	132.912,77	68.948,45	63.964,32	132.912,77	0,00
Totale Titolo I		1.521.980,59	1.372.292,62	685.040,62	2.209.232,59	1.241.544,12	967.688,47	2.209.232,59	0,00
02.058.2	Spese di investimento								
02.058.2.01	Opere immobiliari								
02.058.2.01.001	Acquisto, costruz., ripristino, trasformaz. e manutenz. straordinaria di immobili di proprietà	0,00	28.500,00	0,00	28.500,00	0,00	28.500,00	28.500,00	0,00
Totale categoria 02.058.2.01		0,00	28.500,00	0,00	28.500,00	0,00	28.500,00	28.500,00	0,00
02.058.2.02	Acquisizione di beni di uso durevole								
02.058.2.02.002	Periodici, opere e materiale bibliografico	1.587,40	0,00	500,00	1.087,40	18,36	1.069,04	1.087,40	0,00
02.058.2.02.003	Mobili e arredi	500,00	1.319,74	500,00	1.319,74	1.148,40	171,34	1.319,74	0,00
02.058.2.02.005	Attrezzature tecniche, macchine e strumentazioni scientifiche	522.500,00	225.988,03	261.356,29	487.131,74	49.068,86	438.062,88	487.131,74	0,00
02.058.2.02.006	Automezzi	0,00	0,00	0,00	0,00	0,00	0,00	0,00	0,00
Totale categoria 02.058.2.02		524.587,40	227.307,77	262.356,29	489.538,88	50.235,62	439.303,26	489.538,88	0,00
Totale Titolo II		524.587,40	255.807,77	262.356,29	518.038,88	50.235,62	467.803,26	518.038,88	0,00
Totale C.d.R. 058		2.046.567,99	1.628.100,39	947.396,91	2.727.271,47	1.291.779,74	1.435.491,73	2.727.271,47	0,00
02.070	RICERCHE SULLA COMBUSTIONE								
02.070.1	Spese correnti								
02.070.1.02	Spese per il personale								
02.070.1.02.056	Compensi incentivanti di cui all'art. 28, comma 4, D.P.R. 568/87	21.000,00	0,00	0,00	21.000,00	0,00	21.000,00	21.000,00	0,00
02.070.1.02.061	Missioni del personale dipendente ed assimilato	2.000,00	180.013,26	0,00	182.013,26	38.671,68	143.341,58	182.013,26	0,00
02.070.1.02.064	Formazione professionale ed aggiornamento del personale di cui ai CC.C.N.L.	0,00	0,00	0,00	0,00	0,00	0,00	0,00	0,00
02.070.1.02.069	Mensa	46.730,80	2.648,51	0,00	49.379,31	42.057,72	7.321,59	49.379,31	0,00
Totale categoria 02.070.1.02		69.730,80	182.661,77	0,00	252.392,57	80.729,40	171.663,17	252.392,57	0,00
02.070.1.03	Beni di consumo e servizi								
02.070.1.03.101	Spese d'ufficio	0,00	18.828,73	0,00	18.828,73	1.553,04	17.275,69	18.828,73	0,00
02.070.1.03.103	Spese postali e telegrafiche	1.897,27	3.880,00	1.296,95	4.480,32	600,32	3.880,00	4.480,32	0,00
02.070.1.03.104	Spese telefoniche e canoni di trasmissione dati	15.940,51	1.755,30	5.232,24	12.463,57	3.000,00	9.463,57	12.463,57	0,00
02.070.1.03.105	Energia elettrica, acqua gas e riscaldamento	15.000,00	49.214,00	12.000,00	52.214,00	3.000,00	49.214,00	52.214,00	0,00
02.070.1.03.107	Software	0,00	2.303,03	0,00	2.303,03	2.303,03	0,00	2.303,03	0,00

XVI LEGISLATURA — DISEGNI DI LEGGE E RELAZIONI — DOCUMENTI

Raffronto alle previsioni in meno	Residui a inizio esercizio	GESTIONE DEI RESIDUI PASSIVI					GESTIONE DI CASSA				Totale dei residui passivi al termine dell'esercizio
		Pagati	Rimasti da pagare	Totali	Variazioni		Previsione definitiva	Pagamenti	Differenze rispetto alle previsioni		
					in più	in meno			in più	in meno	
9 = (4 - 7)	10	11	12	13 = (11 + 12)	14 = (13 - 10)	15 = (10 - 13)	16	17 = (5 + 11)	18 = (17 - 16)	19 = (16 - 17)	20 = (6 + 12)
0,00	1.092,00	1.633,26	319,20	1.952,46	860,46	0,00	0,00	3.697,50	3.697,50	0,00	319,20
0,00	0,00	3.977,63	374,42	4.352,05	4.352,05	0,00	0,00	3.977,63	3.977,63	0,00	3.074,42
0,00	215.567,10	130.844,76	74.664,15	205.508,91	0,00	10.058,19	0,00	151.932,47	151.932,47	0,00	175.004,17
0,00	198.520,06	100.598,68	104.669,16	205.267,84	6.747,78	0,00	0,00	122.049,13	122.049,13	0,00	133.674,08
0,00	0,00	0,00	0,00	0,00	0,00	0,00	0,00	9.294,00	9.294,00	0,00	0,00
0,00	2.956,27	12.670,59	400,01	13.070,60	10.114,33	0,00	0,00	12.670,59	12.670,59	0,00	400,01
0,00	167.041,97	0,00	120.772,34	120.772,34	0,00	46.269,63	0,00	0,00	0,00	0,00	237.518,81
0,00	-41.843,52	18.051,14	78.904,44	96.955,58	55.112,06	0,00	0,00	38.401,52	38.401,52	0,00	132.548,18
0,00	0,00	0,00	0,00	0,00	0,00	0,00	0,00	368.280,00	368.280,00	0,00	0,00
0,00	1.467.497,78	469.906,21	790.726,76	1.260.632,97	77.186,68	284.051,49	0,00	943.415,77	943.415,77	0,00	1.314.678,77
0,00	198.363,54	111.980,49	172.415,73	284.396,22	86.032,68	0,00	0,00	144.753,15	144.753,15	0,00	243.595,85
0,00	22.750,00	0,00	14.062,96	14.062,96	0,00	8.687,04	0,00	0,00	0,00	0,00	14.062,96
0,00	221.113,54	111.980,49	186.478,69	298.459,18	86.032,68	8.687,04	0,00	144.753,15	144.753,15	0,00	257.658,81
0,00	0,00	454,69	0,00	454,69	454,69	0,00	0,00	7.422,49	7.422,49	0,00	0,00
0,00	64.181,56	6.658,69	0,00	6.658,69	0,00	57.522,87	0,00	68.639,34	68.639,34	0,00	63.964,32
0,00	64.181,56	7.113,38	0,00	7.113,38	454,69	57.522,87	0,00	76.061,83	76.061,83	0,00	63.964,32
0,00	2.373.462,14	964.528,02	1.257.736,79	2.222.264,81	277.240,39	428.437,72	0,00	2.206.072,14	2.206.072,14	0,00	2.225.425,26
0,00	0,00	69.990,00	25.010,00	95.000,00	95.000,00	0,00	0,00	69.990,00	69.990,00	0,00	53.510,00
0,00	0,00	69.990,00	25.010,00	95.000,00	95.000,00	0,00	0,00	69.990,00	69.990,00	0,00	53.510,00
0,00	29.647,89	2.061,47	17.889,94	19.951,41	0,00	9.696,48	0,00	2.079,83	2.079,83	0,00	18.958,98
0,00	38.319,28	3.790,91	21.558,37	25.349,28	0,00	12.970,00	0,00	4.939,31	4.939,31	0,00	21.729,71
0,00	780.182,91	245.719,22	628.870,17	874.589,39	94.406,48	0,00	0,00	294.788,08	294.788,08	0,00	1.066.933,05
0,00	30.000,00	0,00	30.000,00	30.000,00	0,00	0,00	0,00	0,00	0,00	0,00	30.000,00
0,00	878.150,08	251.571,60	698.318,48	949.890,08	94.406,48	22.666,48	0,00	301.807,22	301.807,22	0,00	1.137.621,74
0,00	878.150,08	321.561,60	723.328,48	1.044.890,08	189.406,48	22.666,48	0,00	371.797,22	371.797,22	0,00	1.191.131,74
0,00	3.251.612,22	1.286.089,62	1.981.065,27	3.267.154,89	466.646,87	451.104,20	0,00	2.577.869,36	2.577.869,36	0,00	3.416.557,00
0,00	36.900,00	0,00	36.900,00	36.900,00	0,00	0,00	21.000,00	0,00	0,00	21.000,00	57.900,00
0,00	85.051,61	87.384,27	8.951,27	96.335,54	11.283,93	0,00	2.000,00	126.055,95	124.055,95	0,00	152.292,85
0,00	5.625,59	7.844,01	11.411,58	19.255,59	13.630,00	0,00	0,00	7.844,01	7.844,01	0,00	11.411,58
0,00	25.350,00	9.346,16	0,00	9.346,16	0,00	16.003,84	46.730,80	51.403,88	4.673,08	0,00	7.321,59
0,00	152.927,20	104.574,44	57.262,85	161.837,29	24.913,93	16.003,84	69.730,80	185.303,84	136.573,04	21.000,00	228.926,02
0,00	44.519,61	19.738,28	1.060,81	20.799,09	0,00	23.720,52	0,00	21.291,32	21.291,32	0,00	18.336,50
0,00	2,32	2.091,07	97,15	2.188,22	2.185,90	0,00	1.897,27	2.691,39	794,12	0,00	3.977,15
0,00	25.742,39	11.849,95	15.300,90	27.150,85	1.408,46	0,00	15.940,51	14.849,95	0,00	1.090,56	24.764,47
0,00	22.525,26	34.262,15	6.359,53	40.621,68	18.096,42	0,00	15.000,00	37.262,15	22.262,15	0,00	55.573,53
0,00	1.031,25	5.710,94	2.128,63	7.839,57	6.808,32	0,00	0,00	8.013,97	8.013,97	0,00	2.128,63

XVI LEGISLATURA — DISEGNI DI LEGGE E RELAZIONI — DOCUMENTI

TITOLI / CATEGORIE		GESTIONE DI COMPETENZA							
		Previsioni				Somme impegnate			Differenze rispetto
Codice	Denominazione	Previsione iniziale	Variazioni in aumento	Variazioni in diminuzione	Previsione definitiva	Pagate	Rimasti da pagare	Totale impegni	in più
		1	2	3	4 = (1 + 2 - 3)	5	6	7 = (5 + 6)	8 = (7 - 4)
02.070.1.03.109	Altri mezzi di trasporto: manutenzione, esercizio e noleggio	0,00	0,00	0,00	0,00	0,00	0,00	0,00	0,00
02.070.1.03.110	Noleggio apparecchiature	0,00	4.239,65	0,00	4.239,65	1.059,91	3.179,74	4.239,65	0,00
02.070.1.03.112	Assicurazioni	0,00	5.211,29	0,00	5.211,29	2.211,29	3.000,00	5.211,29	0,00
02.070.1.03.124	Altre prestazioni da terzi	0,00	84.386,63	0,00	84.386,63	2.718,10	81.668,53	84.386,63	0,00
02.070.1.03.127	Manutenzione ordinaria ed oneri accessori degli immobili in locazione, in comodato o in uso	0,00	43.244,82	0,00	43.244,82	26.780,82	16.464,00	43.244,82	0,00
02.070.1.03.131	Manutenzione software	0,00	15.000,00	0,00	15.000,00	0,00	15.000,00	15.000,00	0,00
02.070.1.03.134	Trasporti, traslochi e facchinaggi	0,00	0,00	0,00	0,00	0,00	0,00	0,00	0,00
02.070.1.03.135	Vigilanza	47.077,62	78.462,70	0,00	125.540,32	31.385,08	94.155,24	125.540,32	0,00
02.070.1.03.136	Pulizia	96.700,00	48.399,30	0,00	145.099,30	70.021,93	75.077,37	145.099,30	0,00
	Totale categoria 02.070.1.03	176.615,40	354.925,45	18.529,19	513.011,66	144.633,52	368.378,14	513.011,66	0,00
02.070.1.04	Beni, servizi e prestazioni tecnico-scientifici								
02.070.1.04.102	Materiale di consumo di laboratorio	17.000,00	290.193,97	0,00	307.193,97	14.490,63	292.703,34	307.193,97	0,00
02.070.1.04.106	Dispositivi di protezione individuale ed indumenti di lavoro	0,00	8.377,02	0,00	8.377,02	0,00	8.377,02	8.377,02	0,00
02.070.1.04.115	Realizzazione, stampa, diffusione e spedizione di pubblicazioni	2.000,00	13.474,61	0,00	15.474,61	811,06	14.663,55	15.474,61	0,00
02.070.1.04.116	Convegni e stampa di atti, mostre ed altre attività di promozione ed immagine	0,00	0,00	0,00	0,00	0,00	0,00	0,00	0,00
02.070.1.04.117	Prestazioni tecnico-scientifiche	0,00	100.324,35	0,00	100.324,35	29.000,00	71.324,35	100.324,35	0,00
02.070.1.04.119	Contratti d'opera e collaborazioni coordinate e continuative	0,00	38.353,74	0,00	38.353,74	11.016,73	27.337,01	38.353,74	0,00
02.070.1.04.122	Professori visitatori	0,00	0,00	0,00	0,00	0,00	0,00	0,00	0,00
02.070.1.04.130	Manutenzione di attrezzature tecniche, macchine e strumentazione scientifica	0,00	46.127,30	0,00	46.127,30	0,00	46.127,30	46.127,30	0,00
02.070.1.04.132	Deposito, mantenimento e tutela dei brevetti	0,00	0,00	0,00	0,00	0,00	0,00	0,00	0,00
02.070.1.04.137	Smaltimento di rifiuti tossici e nocivi	0,00	21.479,32	0,00	21.479,32	11.383,32	10.096,00	21.479,32	0,00
02.070.1.04.144	Acquisizione di servizi bibliografici e di consultazione di periodici on-line	0,00	40.448,00	0,00	40.448,00	0,00	40.448,00	40.448,00	0,00
02.070.1.04.255	Contributi, premi e promozione della ricerca	0,00	16.000,00	0,00	16.000,00	0,00	16.000,00	16.000,00	0,00
	Totale categoria 02.070.1.04	19.000,00	574.778,31	0,00	593.778,31	66.701,74	527.076,57	593.778,31	0,00
02.070.1.05	Dottorati, borse di studio ed assegni di ricerca								
02.070.1.05.121	Assegni per la collaborazione ad attività di ricerca	0,00	100.360,00	0,00	100.360,00	23.681,82	76.678,18	100.360,00	0,00
02.070.1.05.201	Borse di studio	0,00	14.042,04	0,00	14.042,04	0,00	14.042,04	14.042,04	0,00
	Totale categoria 02.070.1.05	0,00	114.402,04	0,00	114.402,04	23.681,82	90.720,22	114.402,04	0,00
02.070.1.06	Oneri tributari								
02.070.1.06.452	Imposta sul valore aggiunto	12.000,00	0,00	524,14	11.475,86	0,00	11.475,86	11.475,86	0,00
	Totale categoria 02.070.1.06	12.000,00	0,00	524,14	11.475,86	0,00	11.475,86	11.475,86	0,00
	Totale Titolo I	277.346,20	1.226.767,57	19.053,33	1.485.060,44	315.746,48	1.169.313,96	1.485.060,44	0,00
02.070.2	Spese di investimento								
02.070.2.02	Acquisizione di beni di uso durevole								
02.070.2.02.002	Periodici, opere e materiale bibliografico	0,00	21.028,00	0,00	21.028,00	28,00	21.000,00	21.028,00	0,00
02.070.2.02.003	Mobili e arredi	0,00	0,00	0,00	0,00	0,00	0,00	0,00	0,00
02.070.2.02.005	Attrezzature tecniche, macchine e strumentazioni scientifiche	6.000,00	295.925,66	0,00	301.925,66	28.162,37	273.763,29	301.925,66	0,00
02.070.2.02.006	Automezzi	0,00	0,00	0,00	0,00	0,00	0,00	0,00	0,00
	Totale categoria 02.070.2.02	6.000,00	316.953,66	0,00	322.953,66	28.190,37	294.763,29	322.953,66	0,00
	Totale Titolo II	6.000,00	316.953,66	0,00	322.953,66	28.190,37	294.763,29	322.953,66	0,00
	Totale C.d.R. 070	283.346,20	1.543.721,23	19.053,33	1.808.014,10	343.936,85	1.464.077,25	1.808.014,10	0,00
02.073	SCIENZA E TECNOLOGIA DEI MATERIALI CERAMICI								
02.073.1	Spese correnti								
02.073.1.02	Spese per il personale								
02.073.1.02.061	Missioni del personale dipendente ed assimilato	2.000,00	0,00	0,00	2.000,00	0,00	2.000,00	2.000,00	0,00

XVI LEGISLATURA — DISEGNI DI LEGGE E RELAZIONI — DOCUMENTI

Effetto alle previsioni in meno	Residui a inizio esercizio	GESTIONE DEI RESIDUI PASSIVI					GESTIONE DI CASSA				Totale dei residui passivi al termine dell'esercizio
		Pagati	Rimasti da pagare	Totali	Variazioni		Previsione definitiva	Pagamenti	Differenze rispetto alle previsioni		
					in più	in meno			in più	in meno	
9 = (4 - 7)	10	11	12	13 = (11 + 12)	14 = (13 - 10)	15 = (10 - 13)	16	17 = (5 + 11)	18 = (17 - 16)	19 = (16 - 17)	20 = (6 + 12)
0,00	0,00	1.192,59	0,00	1.192,59	1.192,59	0,00	0,00	1.192,59	1.192,59	0,00	0,00
0,00	1.439,56	3.976,92	0,00	3.976,92	2.537,36	0,00	0,00	5.036,83	5.036,83	0,00	3.179,74
0,00	1.063,98	570,54	0,00	570,54	0,00	493,44	0,00	2.781,83	2.781,83	0,00	3.000,00
0,00	95.945,95	101.246,25	28.495,01	129.741,26	33.795,31	0,00	0,00	103.964,35	103.964,35	0,00	110.163,54
0,00	18.000,00	200,00	0,00	200,00	0,00	17.800,00	0,00	26.980,82	26.980,82	0,00	16.464,00
0,00	2.298,69	15.431,82	1.039,91	16.471,73	14.173,04	0,00	0,00	15.431,82	15.431,82	0,00	16.039,91
0,00	0,00	250,00	0,00	250,00	250,00	0,00	0,00	250,00	250,00	0,00	0,00
0,00	77.786,38	62.770,16	15.692,54	78.462,70	676,52	0,00	47.077,62	94.155,24	47.077,62	0,00	109.847,78
0,00	25.361,36	25.358,83	0,00	25.358,83	0,00	2,53	96.700,00	95.380,76	0,00	1.319,24	75.077,37
0,00	315.716,75	284.649,50	70.174,48	354.823,98	81.123,72	42.016,49	176.615,40	429.283,02	255.077,42	2.409,80	438.552,62
0,00	295.772,31	195.486,83	121.462,12	316.948,95	21.176,64	0,00	17.000,00	209.977,46	192.977,46	0,00	414.165,46
0,00	1.062,84	2.375,88	0,00	2.375,88	1.313,04	0,00	0,00	2.375,88	2.375,88	0,00	8.377,02
0,00	4.716,34	5.369,96	1.263,62	6.633,58	1.917,24	0,00	2.000,00	6.181,02	4.181,02	0,00	15.927,17
0,00	0,00	2.759,50	97,88	2.857,38	2.857,38	0,00	0,00	2.759,50	2.759,50	0,00	97,88
0,00	80.463,36	86.524,73	0,00	86.524,73	6.061,37	0,00	0,00	115.524,73	115.524,73	0,00	71.324,35
0,00	118.715,90	94.297,19	49.171,02	143.468,21	24.752,31	0,00	0,00	105.313,92	105.313,92	0,00	76.508,03
0,00	0,00	499,10	0,00	499,10	499,10	0,00	0,00	499,10	499,10	0,00	0,00
0,00	65.029,12	42.781,88	5.235,00	48.016,88	0,00	17.012,24	0,00	42.781,88	42.781,88	0,00	51.362,30
0,00	3.083,00	3.083,00	240,00	3.323,00	240,00	0,00	0,00	3.083,00	3.083,00	0,00	240,00
0,00	6.000,00	12.608,10	0,00	12.608,10	6.608,10	0,00	0,00	23.991,42	23.991,42	0,00	10.096,00
0,00	300,00	247,58	32,42	280,00	0,00	20,00	0,00	247,58	247,58	0,00	40.480,42
0,00	0,00	0,00	0,00	0,00	0,00	0,00	0,00	0,00	0,00	0,00	16.000,00
0,00	575.142,87	446.033,75	177.502,06	623.535,81	65.425,18	17.032,24	19.000,00	512.735,49	493.735,49	0,00	704.578,63
0,00	146.300,92	129.293,01	18.089,92	147.382,93	1.082,01	0,00	0,00	152.974,83	152.974,83	0,00	94.768,10
0,00	42.832,37	3.530,37	22.134,03	25.664,40	0,00	17.167,97	0,00	3.530,37	3.530,37	0,00	36.176,07
0,00	189.133,29	132.823,38	40.223,95	173.047,33	1.082,01	17.167,97	0,00	156.505,20	156.505,20	0,00	130.944,17
0,00	3.156,12	0,00	2.022,12	2.022,12	0,00	1.134,00	12.000,00	0,00	0,00	12.000,00	13.497,98
0,00	3.156,12	0,00	2.022,12	2.022,12	0,00	1.134,00	12.000,00	0,00	0,00	12.000,00	13.497,98
0,00	1.236.076,23	968.081,07	347.185,46	1.315.266,53	172.544,84	93.354,54	277.346,20	1.283.827,55	1.041.891,15	35.409,80	1.516.499,42
0,00	92.565,60	84.120,59	322,63	84.443,22	0,00	8.122,38	0,00	84.148,59	84.148,59	0,00	21.322,63
0,00	0,00	1.462,80	0,00	1.462,80	1.462,80	0,00	0,00	1.462,80	1.462,80	0,00	0,00
0,00	600.762,45	474.483,72	66.770,27	541.253,99	0,00	59.508,46	6.000,00	502.646,09	496.646,09	0,00	340.533,56
0,00	14.830,37	14.740,37	0,00	14.740,37	0,00	90,00	0,00	14.740,37	14.740,37	0,00	0,00
0,00	708.158,42	574.807,48	67.092,90	641.900,38	1.462,80	67.720,84	6.000,00	602.997,85	596.997,85	0,00	361.856,19
0,00	708.158,42	574.807,48	67.092,90	641.900,38	1.462,80	67.720,84	6.000,00	602.997,85	596.997,85	0,00	361.856,19
0,00	1.944.234,65	1.542.888,55	414.278,36	1.957.166,91	174.007,64	161.075,38	283.346,20	1.886.825,40	1.638.889,00	35.409,80	1.878.355,61
0,00	15.703,77	9.467,76	5.984,53	15.452,29	0,00	251,48	2.000,00	9.467,76	7.467,76	0,00	7.984,53

XVI LEGISLATURA — DISEGNI DI LEGGE E RELAZIONI — DOCUMENTI

TITOLI / CATEGORIE		GESTIONE DI COMPETENZA							
		Previsioni				Somme impegnate			Differenze rispetto
Codice	Denominazione	Previsione iniziale	Variazioni in aumento	Variazioni in diminuzione	Previsione definitiva	Pagate	Rimasti da pagare	Totale impegni	in più
		1	2	3	4 = (1 + 2 - 3)	5	6	7 = (5 + 6)	8 = (7 - 4)
02.073.1.02.069	Mensa	2.600,00	0,00	2.600,00	0,00	0,00	0,00	0,00	0,00
	Totale categoria 02.073.1.02	4.600,00	0,00	2.600,00	2.000,00	0,00	2.000,00	2.000,00	0,00
	02.073.1.03 Beni di consumo e servizi								
02.073.1.03.101	Spese d'ufficio	3.000,00	1.800,00	0,00	4.800,00	2.623,76	2.176,24	4.800,00	0,00
02.073.1.03.103	Spese postali e telegrafiche	1.167,00	0,00	0,00	1.167,00	464,54	702,46	1.167,00	0,00
02.073.1.03.104	Spese telefoniche e canoni di trasmissione dati	1.899,83	0,00	0,00	1.899,83	1.884,60	15,23	1.899,83	0,00
02.073.1.03.105	Energia elettrica, acqua gas e riscaldamento	0,00	472,00	0,00	472,00	0,00	472,00	472,00	0,00
02.073.1.03.124	Altre prestazioni da terzi	4.000,00	0,00	1.000,00	3.000,00	0,00	3.000,00	3.000,00	0,00
02.073.1.03.127	Manutenzione ordinaria ed oneri accessori degli immobili in locazione, in comodato o in uso	0,00	0,00	0,00	0,00	0,00	0,00	0,00	0,00
02.073.1.03.135	Vigilanza	0,00	600,00	0,00	600,00	0,00	600,00	600,00	0,00
	Totale categoria 02.073.1.03	10.066,83	2.872,00	1.000,00	11.938,83	4.972,90	6.965,93	11.938,83	0,00
	02.073.1.04 Beni, servizi e prestazioni tecnico-scientifici								
02.073.1.04.102	Materiale di consumo di laboratorio	32.000,00	0,00	9.581,34	22.418,66	4.978,83	17.439,83	22.418,66	0,00
02.073.1.04.115	Realizzazione, stampa, diffusione e spedizione di pubblicazioni	1.000,00	11.521,85	0,00	12.521,85	0,00	12.521,85	12.521,85	0,00
02.073.1.04.123	Prestazioni da strutture dell'ente	0,00	0,00	0,00	0,00	0,00	0,00	0,00	0,00
02.073.1.04.130	Manutenzione di attrezzature tecniche, macchine e strumentazione scientifica	5.400,00	528,00	0,00	5.928,00	2.876,18	3.051,82	5.928,00	0,00
	Totale categoria 02.073.1.04	38.400,00	12.049,85	9.581,34	40.868,51	7.855,01	33.013,50	40.868,51	0,00
	02.073.1.05 Dottorati, borse di studio ed assegni di ricerca								
02.073.1.05.121	Assegni per la collaborazione ad attivit? di ricerca	7.000,00	66.800,00	0,00	73.800,00	26.713,59	47.086,41	73.800,00	0,00
	Totale categoria 02.073.1.05	7.000,00	66.800,00	0,00	73.800,00	26.713,59	47.086,41	73.800,00	0,00
	02.073.1.06 Oneri tributari								
02.073.1.06.452	Imposta sul valore aggiunto	16.333,40	0,00	3.695,63	12.637,77	12.637,77	0,00	12.637,77	0,00
	Totale categoria 02.073.1.06	16.333,40	0,00	3.695,63	12.637,77	12.637,77	0,00	12.637,77	0,00
	Totale Titolo I	76.400,23	81.721,85	16.876,97	141.245,11	52.179,27	89.065,84	141.245,11	0,00
	02.073.2 Spese di investimento								
	02.073.2.02 Acquisizione di beni di uso durevole								
02.073.2.02.002	Periodici, opere e materiale bibliografico	0,00	0,00	0,00	0,00	0,00	0,00	0,00	0,00
02.073.2.02.005	Attrezzature tecniche, macchine e strumentazioni scientifiche	25.000,00	8.000,00	0,00	33.000,00	0,00	33.000,00	33.000,00	0,00
	Totale categoria 02.073.2.02	25.000,00	8.000,00	0,00	33.000,00	0,00	33.000,00	33.000,00	0,00
	Totale Titolo II	25.000,00	8.000,00	0,00	33.000,00	0,00	33.000,00	33.000,00	0,00
	Totale C.d.R. 073	101.400,23	89.721,85	16.876,97	174.245,11	52.179,27	122.065,84	174.245,11	0,00
	02.099 TECNOLOGIE AVANZATE PER L'ENERGIA "Nicola Giordano"								
	02.099.1 Spese correnti								
	02.099.1.02 Spese per il personale								
02.099.1.02.061	Missioni del personale dipendente ed assimilato	61.626,88	106.976,10	28.222,59	140.380,39	72.504,50	67.875,89	140.380,39	0,00
02.099.1.02.064	Formazione professionale ed aggiornamento del personale di cui ai CC.C.N.L.	0,00	0,00	0,00	0,00	0,00	0,00	0,00	0,00
02.099.1.02.069	Mensa	28.513,00	52.512,51	49,17	80.976,34	51.036,37	29.939,97	80.976,34	0,00
	Totale categoria 02.099.1.02	90.139,88	159.488,61	28.271,76	221.356,73	123.540,87	97.815,86	221.356,73	0,00
	02.099.1.03 Beni di consumo e servizi								
02.099.1.03.101	Spese d'ufficio	17.625,59	1.500,00	11.620,53	7.505,06	2.301,95	5.203,11	7.505,06	0,00
02.099.1.03.103	Spese postali e telegrafiche	3.074,02	0,00	0,00	3.074,02	452,00	2.622,02	3.074,02	0,00
02.099.1.03.104	Spese telefoniche e canoni di trasmissione dati	16.907,16	0,00	0,00	16.907,16	16.748,23	158,93	16.907,16	0,00
02.099.1.03.105	Energia elettrica, acqua gas e riscaldamento	82.552,64	89.463,00	0,00	172.015,64	99.302,19	72.713,45	172.015,64	0,00
02.099.1.03.107	Software	1.000,00	700,00	0,00	1.700,00	0,00	1.700,00	1.700,00	0,00
02.099.1.03.109	Altri mezzi di trasporto: manutenzione, esercizio e noleggio	3.000,00	960,00	2.553,08	1.406,92	958,60	448,32	1.406,92	0,00

XVI LEGISLATURA — DISEGNI DI LEGGE E RELAZIONI — DOCUMENTI

Totale alle previsioni in meno	Residui a inizio esercizio	GESTIONE DEI RESIDUI PASSIVI					GESTIONE DI CASSA				Totale dei residui passivi al termine dell'esercizio
		Pagati	Rimasti da pagare	Totali	Variazioni		Previsione definitiva	Pagamenti	Differenze rispetto alle previsioni		
					in più	in meno			in più	in meno	
9 = (4 - 7)	10	11	12	13 = (11 + 12)	14 = (13 - 10)	15 = (10 - 13)	16	17 = (5 + 11)	18 = (17 - 16)	19 = (16 - 17)	20 = (6 + 12)
0,00	0,00	0,00	0,00	0,00	0,00	0,00	2.600,00	0,00	0,00	2.600,00	0,00
0,00	15.703,77	9.467,76	5.984,53	15.452,29	0,00	251,48	4.600,00	9.467,76	7.467,76	2.600,00	7.984,53
0,00	4.262,43	3.516,05	0,00	3.516,05	0,00	746,38	3.000,00	6.139,81	3.139,81	0,00	2.176,24
0,00	882,40	796,19	0,00	796,19	0,00	86,21	1.167,00	1.260,73	93,73	0,00	702,46
0,00	4.694,52	1.512,60	105,42	1.618,02	0,00	3.076,50	1.899,83	3.397,20	1.497,37	0,00	120,65
0,00	5.000,00	5.000,00	0,00	5.000,00	0,00	0,00	0,00	5.000,00	5.000,00	0,00	472,00
0,00	3.214,52	3.214,52	0,00	3.214,52	0,00	0,00	4.000,00	3.214,52	0,00	785,48	3.000,00
0,00	0,02	0,02	0,00	0,02	0,00	0,00	0,00	0,02	0,02	0,00	0,00
0,00	0,00	0,00	0,00	0,00	0,00	0,00	0,00	0,00	0,00	0,00	600,00
0,00	18.053,89	14.039,38	105,42	14.144,80	0,00	3.909,09	10.066,83	19.012,28	9.730,93	785,48	7.071,35
0,00	23.312,04	11.967,32	10.024,72	21.992,04	0,00	1.320,00	32.000,00	16.946,15	0,00	15.053,85	27.464,55
0,00	0,00	0,00	0,00	0,00	0,00	0,00	1.000,00	0,00	0,00	1.000,00	12.521,85
0,00	1.730,72	0,00	0,00	0,00	0,00	1.730,72	0,00	0,00	0,00	0,00	0,00
0,00	7.913,47	6.796,07	0,00	6.796,07	0,00	1.117,40	5.400,00	9.672,25	4.272,25	0,00	3.051,82
0,00	32.956,23	18.763,39	10.024,72	28.788,11	0,00	4.168,12	38.400,00	26.618,40	4.272,25	16.053,85	43.038,22
0,00	18.651,62	43.062,40	629,98	43.692,38	25.040,76	0,00	7.000,00	69.775,99	62.775,99	0,00	47.716,39
0,00	18.651,62	43.062,40	629,98	43.692,38	25.040,76	0,00	7.000,00	69.775,99	62.775,99	0,00	47.716,39
0,00	1.839,80	660,28	0,00	660,28	0,00	1.179,52	16.333,40	13.298,05	0,00	3.035,35	0,00
0,00	1.839,80	660,28	0,00	660,28	0,00	1.179,52	16.333,40	13.298,05	0,00	3.035,35	0,00
0,00	87.205,31	85.993,21	16.744,65	102.737,86	25.040,76	9.508,21	76.400,23	138.172,48	84.246,93	22.474,68	105.810,49
0,00	1.783,93	0,00	1.783,93	1.783,93	0,00	0,00	0,00	0,00	0,00	0,00	1.783,93
0,00	33.649,75	0,00	8.230,94	8.230,94	0,00	25.418,81	25.000,00	0,00	0,00	25.000,00	41.230,94
0,00	35.433,68	0,00	10.014,87	10.014,87	0,00	25.418,81	25.000,00	0,00	0,00	25.000,00	43.014,87
0,00	35.433,68	0,00	10.014,87	10.014,87	0,00	25.418,81	25.000,00	0,00	0,00	25.000,00	43.014,87
0,00	122.638,99	85.993,21	26.759,52	112.752,73	25.040,76	34.927,02	101.400,23	138.172,48	84.246,93	47.474,68	148.825,36
0,00	162.363,96	135.945,01	67,01	136.012,02	0,00	26.351,94	61.626,88	208.449,51	146.822,63	0,00	67.942,90
0,00	1.976,28	4.594,41	12.182,87	16.777,28	14.801,00	0,00	0,00	4.594,41	4.594,41	0,00	12.182,87
0,00	9.912,52	9.912,52	0,00	9.912,52	0,00	0,00	28.513,00	60.948,89	32.435,89	0,00	29.939,97
0,00	174.252,76	150.451,94	12.249,88	162.701,82	14.801,00	26.351,94	90.139,88	273.992,81	183.852,93	0,00	110.065,74
0,00	49.630,82	102.731,50	7.513,94	110.245,44	60.614,62	0,00	17.625,59	105.033,45	87.407,86	0,00	12.717,05
0,00	1.006,14	1.006,14	0,00	1.006,14	0,00	0,00	3.074,02	1.458,14	0,00	1.615,88	2.622,02
0,00	8.119,40	8.119,40	0,00	8.119,40	0,00	0,00	16.907,16	24.867,63	7.960,47	0,00	158,93
0,00	92.372,95	92.372,95	0,00	92.372,95	0,00	0,00	82.552,64	191.675,14	109.122,50	0,00	72.713,45
0,00	1.139,42	16.408,03	4.135,75	20.543,78	19.404,36	0,00	1.000,00	16.408,03	15.408,03	0,00	5.835,75
0,00	3.785,80	3.574,99	170,29	3.745,28	0,00	40,52	3.000,00	4.533,59	1.533,59	0,00	618,61

XVI LEGISLATURA — DISEGNI DI LEGGE E RELAZIONI — DOCUMENTI

TITOLI / CATEGORIE		GESTIONE DI COMPETENZA							
		Previsioni				Somme impegnate			Differenze rispetto in più
		Previsione iniziale	Variazioni in aumento	Variazioni in diminuzione	Previsione definitiva	Pagate	Rimasti da pagare	Totale impegni	
1	2	3	4 = (1 + 2 - 3)	5	6	7 = (5 + 6)	8 = (7 - 4)		
02.099.1.03.110	Noleggio apparecchiature	0,00	0,00	0,00	0,00	0,00	0,00	0,00	0,00
02.099.1.03.111	Canoni di leasing	2.000,00	0,00	2.000,00	0,00	0,00	0,00	0,00	0,00
02.099.1.03.112	Assicurazioni	1.537,02	0,00	0,00	1.537,02	270,68	1.266,34	1.537,02	0,00
02.099.1.03.124	Altre prestazioni da terzi	21.000,00	148.127,02	0,00	169.127,02	137.508,66	31.618,36	169.127,02	0,00
02.099.1.03.128	Manutenzione ordinaria di immobili di proprietà	14.296,10	0,00	0,00	14.296,10	2.220,00	12.076,10	14.296,10	0,00
02.099.1.03.131	Manutenzione software	0,00	0,00	0,00	0,00	0,00	0,00	0,00	0,00
02.099.1.03.135	Vigilanza	43.814,30	31.112,00	0,00	74.926,30	60.391,84	14.534,46	74.926,30	0,00
02.099.1.03.136	Pulizia	21.323,60	9.000,00	0,00	30.323,60	29.251,97	1.071,63	30.323,60	0,00
Totale categoria 02.099.1.03		228.130,43	280.862,02	16.173,61	492.818,84	349.406,12	143.412,72	492.818,84	0,00
02.099.1.04	Beni, servizi e prestazioni tecnico-scientifici								
02.099.1.04.102	Materiale di consumo di laboratorio	77.670,45	229.834,55	18.687,42	288.817,58	52.829,51	235.988,07	288.817,58	0,00
02.099.1.04.106	Dispositivi di protezione individuale ed indumenti di lavoro	1.000,00	0,00	0,00	1.000,00	0,00	1.000,00	1.000,00	0,00
02.099.1.04.115	Realizzazione, stampa, diffusione e spedizione di pubblicazioni	3.000,00	0,00	3.000,00	0,00	0,00	0,00	0,00	0,00
02.099.1.04.116	Convegni e stampa di atti, mostre ed altre attività di promozione ed immagine	5.000,00	0,00	3.000,00	2.000,00	771,10	1.228,90	2.000,00	0,00
02.099.1.04.119	Contratti d'opera e collaborazioni coordinate e continuative	40.000,00	28.609,99	12,44	68.597,55	24.034,49	44.563,06	68.597,55	0,00
02.099.1.04.122	Professori visitatori	0,00	3.875,04	0,00	3.875,04	3.875,04	0,00	3.875,04	0,00
02.099.1.04.130	Manutenzione di attrezzature tecniche, macchine e strumentazione scientifica	25.644,76	76.260,54	7.000,00	94.905,30	75.991,45	18.913,85	94.905,30	0,00
02.099.1.04.137	Smaltimento di rifiuti tossici e nocivi	4.244,42	1.260,58	0,00	5.505,00	1.557,00	3.948,00	5.505,00	0,00
02.099.1.04.144	Acquisizione di servizi bibliografici e di consultazione di periodici on-line	9.750,00	0,00	0,00	9.750,00	9.555,85	194,15	9.750,00	0,00
02.099.1.04.251	Progetti di ricerca	0,00	136.746,35	0,00	136.746,35	0,00	136.746,35	136.746,35	0,00
Totale categoria 02.099.1.04		166.309,63	476.587,05	31.699,86	611.196,82	168.614,44	442.582,38	611.196,82	0,00
02.099.1.05	Dottorati, borse di studio ed assegni di ricerca								
02.099.1.05.121	Assegni per la collaborazione ad attività di ricerca	25.000,00	162.000,00	17.333,36	169.666,64	32.070,30	137.596,34	169.666,64	0,00
02.099.1.05.201	Borse di studio	6.000,00	0,00	6.000,00	0,00	0,00	0,00	0,00	0,00
02.099.1.05.202	Dottorati di ricerca	20.000,00	32.000,00	10.496,43	41.503,57	23.289,73	18.213,84	41.503,57	0,00
Totale categoria 02.099.1.05		51.000,00	194.000,00	33.829,79	211.170,21	55.360,03	155.810,18	211.170,21	0,00
02.099.1.06	Oneri tributari								
02.099.1.06.451	Imposte, tasse e tributi vari	5.745,77	0,00	4.883,00	862,77	530,42	332,35	862,77	0,00
02.099.1.06.452	Imposta sul valore aggiunto	28.000,00	10.000,00	1.627,80	36.372,20	20.444,68	15.927,52	36.372,20	0,00
Totale categoria 02.099.1.06		33.745,77	10.000,00	6.510,80	37.234,97	20.975,10	16.259,87	37.234,97	0,00
Totale Titolo I		569.325,71	1.120.937,68	116.485,82	1.573.777,57	717.896,56	855.881,01	1.573.777,57	0,00
02.099.2	Spese di investimento								
02.099.2.01	Opere immobiliari								
02.099.2.01.001	Acquisto, costruz., ripristino, trasformaz. e manutenz. straordinaria di immobili di proprietà	0,00	0,00	0,00	0,00	0,00	0,00	0,00	0,00
Totale categoria 02.099.2.01		0,00	0,00	0,00	0,00	0,00	0,00	0,00	0,00
02.099.2.02	Acquisizione di beni di uso durevole								
02.099.2.02.002	Periodici, opere e materiale bibliografico	4.212,24	0,00	1.212,24	3.000,00	0,00	3.000,00	3.000,00	0,00
02.099.2.02.003	Mobili e arredi	0,00	5.000,00	0,00	5.000,00	169,70	4.830,30	5.000,00	0,00
02.099.2.02.005	Attrezzature tecniche, macchine e strumentazioni scientifiche	177.287,76	463.791,90	130.260,18	510.819,48	257.618,09	253.201,39	510.819,48	0,00
Totale categoria 02.099.2.02		181.500,00	468.791,90	131.472,42	518.819,48	257.787,79	261.031,69	518.819,48	0,00
Totale Titolo II		181.500,00	468.791,90	131.472,42	518.819,48	257.787,79	261.031,69	518.819,48	0,00
Totale C.d.R. 099		750.825,71	1.589.729,58	247.958,24	2.092.597,05	975.684,35	1.116.912,70	2.092.597,05	0,00
02.502	DIPARTIMENTO ENERGIA E TRASPORTI								
02.502.1	Spese correnti								
02.502.1.02	Spese per il personale								
02.502.1.02.061	Missioni del personale dipendente ed assimilato	10.000,00	6.000,00	0,00	16.000,00	12.980,09	3.019,91	16.000,00	0,00

XVI LEGISLATURA — DISEGNI DI LEGGE E RELAZIONI — DOCUMENTI

Riferimento alle previsioni in meno	Residui a inizio esercizio	GESTIONE DEI RESIDUI PASSIVI						GESTIONE DI CASSA				Totale dei residui passivi al termine dell'esercizio
		Pagati	Rimasti da pagare	Totali	Variazioni		Previsione definitiva	Pagamenti	Differenze rispetto alle previsioni			
					in più	in meno			in più	in meno		
9 = (4 - 7)	10	11	12	13 = (11 + 12)	14 = (13 - 10)	15 = (10 - 13)	16	17 = (5 + 11)	18 = (17 - 16)	19 = (16 - 17)	20 = (6 + 12)	
0,00	2.264,94	6.117,23	5.805,17	11.922,40	9.657,46	0,00	0,00	6.117,23	6.117,23	0,00	5.805,17	
0,00	0,00	0,00	0,00	0,00	0,00	0,00	2.000,00	0,00	0,00	2.000,00	0,00	
0,00	1.738,37	1.581,37	0,00	1.581,37	0,00	157,00	1.537,02	1.852,05	315,03	0,00	1.266,34	
0,00	333.180,74	123.950,53	11.635,90	135.586,43	0,00	197.594,31	21.000,00	261.459,19	240.459,19	0,00	43.254,26	
0,00	7.500,00	14.583,90	991,19	15.575,09	8.075,09	0,00	14.296,10	16.803,90	2.507,80	0,00	13.067,29	
0,00	1.185,80	0,00	1.185,68	1.185,68	0,00	0,12	0,00	0,00	0,00	0,00	1.185,68	
0,00	12.218,12	12.218,12	0,00	12.218,12	0,00	0,00	43.814,30	72.609,96	28.795,66	0,00	14.534,46	
0,00	3.262,67	3.262,67	0,00	3.262,67	0,00	0,00	21.323,60	32.514,64	11.191,04	0,00	1.071,63	
0,00	517.405,17	385.926,83	31.437,92	417.364,75	97.751,53	197.791,95	228.130,43	735.332,95	510.818,40	3.615,88	174.850,64	
0,00	272.432,35	363.421,94	67.143,82	430.565,76	158.133,41	0,00	77.670,45	416.251,45	338.581,00	0,00	303.131,89	
0,00	0,00	0,00	0,00	0,00	0,00	0,00	1.000,00	0,00	0,00	1.000,00	1.000,00	
0,00	0,00	0,00	0,00	0,00	0,00	0,00	3.000,00	0,00	0,00	3.000,00	0,00	
0,00	43.704,74	7.299,08	466,31	7.765,39	0,00	35.939,35	5.000,00	8.070,18	3.070,18	0,00	1.695,21	
0,00	225.401,91	194.966,88	18.836,07	213.802,95	0,00	11.598,96	40.000,00	219.001,37	179.001,37	0,00	63.399,13	
0,00	0,00	0,00	0,00	0,00	0,00	0,00	0,00	3.875,04	3.875,04	0,00	0,00	
0,00	182.970,51	161.359,32	5.822,48	167.181,80	0,00	15.788,71	25.644,76	237.350,77	211.706,01	0,00	24.736,33	
0,00	1.243,00	1.243,00	0,00	1.243,00	0,00	0,00	4.244,42	2.800,00	0,00	1.444,42	3.948,00	
0,00	2.757,26	2.445,52	311,74	2.757,26	0,00	0,00	9.750,00	12.001,37	2.251,37	0,00	505,89	
0,00	730,38	0,00	0,00	0,00	0,00	730,38	0,00	0,00	0,00	0,00	136.746,35	
0,00	729.240,15	730.735,74	92.580,42	823.316,16	158.133,41	64.057,40	166.309,63	899.350,18	738.484,97	5.444,42	535.162,80	
0,00	146.704,11	117.918,90	15.756,94	133.675,84	0,00	13.028,27	25.000,00	149.989,20	124.989,20	0,00	153.353,28	
0,00	358,92	12.382,56	2.989,80	15.372,36	15.013,44	0,00	6.000,00	12.382,56	6.382,56	0,00	2.989,80	
0,00	7.476,43	7.476,43	0,00	7.476,43	0,00	0,00	20.000,00	30.766,16	10.766,16	0,00	18.213,84	
0,00	154.539,46	137.777,89	18.746,74	156.524,63	15.013,44	13.028,27	51.000,00	193.137,92	142.137,92	0,00	174.556,92	
0,00	803,27	398,32	254,95	653,27	0,00	150,00	5.745,77	928,74	0,00	4.817,03	587,30	
0,00	23.722,32	0,00	0,00	0,00	0,00	23.722,32	28.000,00	20.444,68	0,00	7.555,32	15.927,52	
0,00	24.525,59	398,32	254,95	653,27	0,00	23.872,32	33.745,77	21.373,42	0,00	12.372,35	16.514,82	
0,00	1.599.963,13	1.405.290,72	155.269,91	1.560.560,63	285.699,38	325.101,88	569.325,71	2.123.187,28	1.575.294,22	21.432,65	1.011.150,92	
0,00	101.969,28	101.969,27	0,01	101.969,28	0,00	0,00	0,00	101.969,27	101.969,27	0,00	0,01	
0,00	101.969,28	101.969,27	0,01	101.969,28	0,00	0,00	0,00	101.969,27	101.969,27	0,00	0,01	
0,00	24.163,52	12.241,42	8.935,40	21.176,82	0,00	2.986,70	4.212,24	12.241,42	8.029,18	0,00	11.935,40	
0,00	1.321,32	0,00	0,00	0,00	0,00	1.321,32	0,00	169,70	169,70	0,00	4.830,30	
0,00	1.440.218,74	1.346.185,41	19.828,88	1.366.014,29	0,00	74.204,45	177.287,76	1.603.803,50	1.426.515,74	0,00	273.030,27	
0,00	1.465.703,58	1.358.426,83	28.764,28	1.387.191,11	0,00	78.512,47	181.500,00	1.616.214,62	1.434.714,62	0,00	289.795,97	
0,00	1.567.672,86	1.460.396,10	28.764,29	1.489.160,39	0,00	78.512,47	181.500,00	1.718.183,89	1.536.683,89	0,00	289.795,98	
0,00	3.167.635,99	2.865.686,82	184.034,20	3.049.721,02	285.699,38	403.614,35	750.825,71	3.841.371,17	3.111.978,11	21.432,65	1.300.946,90	
0,00	8.122,99	13.897,93	2.551,96	16.449,89	8.326,90	0,00	0,00	26.878,02	26.878,02	0,00	5.571,87	

XVI LEGISLATURA — DISEGNI DI LEGGE E RELAZIONI — DOCUMENTI

TITOLI / CATEGORIE		GESTIONE DI COMPETENZA							
		Previsioni				Somme impegnate			Differenze rispetto
		Previsione iniziale	Variazioni in aumento	Variazioni in diminuzione	Previsione definitiva	Pagate	Rimasti da pagare	Totale impegni	in più
Codice	Denominazione	1	2	3	4 = (1 + 2 - 3)	5	6	7 = (5 + 6)	8 = (7 - 4)
02.502.1.02.064	Formazione professionale ed aggiornamento del personale di cui ai CC.C.N.L.	0,00	0,00	0,00	0,00	0,00	0,00	0,00	0,00
02.502.1.02.065	Corsi di formazione del personale non ricompresi nel programma di cui ai CC.C.N.L.	0,00	2.000,00	0,00	2.000,00	225,00	1.775,00	2.000,00	0,00
02.502.1.02.069	Mensa	7.000,00	2.000,00	0,00	9.000,00	3.928,25	5.071,75	9.000,00	0,00
	Totale categoria 02.502.1.02	17.000,00	10.000,00	0,00	27.000,00	17.133,34	9.866,66	27.000,00	0,00
02.502.1.03	Beni di consumo e servizi								
02.502.1.03.101	Spese d'ufficio	3.500,00	5.000,00	0,00	8.500,00	0,00	8.500,00	8.500,00	0,00
02.502.1.03.103	Spese postali e telegrafiche	250,00	3.000,00	0,00	3.250,00	38,90	3.211,10	3.250,00	0,00
02.502.1.03.104	Spese telefoniche e canoni di trasmissione dati	1.000,00	3.000,00	0,00	4.000,00	0,00	4.000,00	4.000,00	0,00
02.502.1.03.107	Software	0,00	5.000,00	0,00	5.000,00	0,00	5.000,00	5.000,00	0,00
02.502.1.03.109	Altri mezzi di trasporto: manutenzione, esercizio e noleggio	1.000,00	3.000,00	0,00	4.000,00	995,11	3.004,89	4.000,00	0,00
02.502.1.03.110	Noleggio apparecchiature	0,00	5.000,00	0,00	5.000,00	0,00	5.000,00	5.000,00	0,00
02.502.1.03.113	Spese di rappresentanza	2.500,00	0,00	0,00	2.500,00	167,00	2.333,00	2.500,00	0,00
02.502.1.03.114	Spese legali	0,00	3.000,00	0,00	3.000,00	0,00	3.000,00	3.000,00	0,00
02.502.1.03.118	Spese di funzionamento organi collegiali e Panel valutazione	0,00	2.000,00	0,00	2.000,00	0,00	2.000,00	2.000,00	0,00
02.502.1.03.124	Altre prestazioni da terzi	0,00	20.908,55	0,00	20.908,55	6.748,58	14.159,97	20.908,55	0,00
02.502.1.03.129	Manutenzione di mobili ed arredi	0,00	1.000,00	0,00	1.000,00	0,00	1.000,00	1.000,00	0,00
02.502.1.03.134	Trasporti, traslochi e facchinaggi	0,00	0,00	0,00	0,00	0,00	0,00	0,00	0,00
02.502.1.03.135	Vigilanza	0,00	0,00	0,00	0,00	0,00	0,00	0,00	0,00
	Totale categoria 02.502.1.03	8.250,00	50.908,55	0,00	59.158,55	7.949,59	51.208,96	59.158,55	0,00
02.502.1.04	Beni, servizi e prestazioni tecnico-scientifici								
02.502.1.04.102	Materiale di consumo di laboratorio	0,00	0,00	0,00	0,00	0,00	0,00	0,00	0,00
02.502.1.04.115	Realizzazione, stampa, diffusione e spedizione di pubblicazioni	24.750,00	1.169,20	0,00	25.919,20	10.920,00	14.999,20	25.919,20	0,00
02.502.1.04.116	Convegni e stampa di atti, mostre ed altre attività di promozione ed immagine	0,00	0,00	0,00	0,00	0,00	0,00	0,00	0,00
02.502.1.04.117	Prestazioni tecnico-scientifiche	5.810.000,00	12.909,38	3.764.382,80	2.058.526,58	0,00	2.058.526,58	2.058.526,58	0,00
02.502.1.04.130	Manutenzione di attrezzature tecniche, macchine e strumentazione scientifica	0,00	2.000,00	0,00	2.000,00	0,00	2.000,00	2.000,00	0,00
02.502.1.04.132	Deposito, mantenimento e tutela dei brevetti	0,00	0,00	0,00	0,00	0,00	0,00	0,00	0,00
02.502.1.04.144	Acquisizione di servizi bibliografici e di consultazione di periodici on-line	0,00	0,00	0,00	0,00	0,00	0,00	0,00	0,00
02.502.1.04.251	Progetti di ricerca	0,00	0,00	0,00	0,00	0,00	0,00	0,00	0,00
02.502.1.04.254	Altre attività scientifiche	0,00	0,00	0,00	0,00	0,00	0,00	0,00	0,00
02.502.1.04.301	Convenzioni con istituzioni scientifiche pubbliche e private	0,00	0,00	0,00	0,00	0,00	0,00	0,00	0,00
02.502.1.04.401	Accordi internazionali ed iniziative scientifiche connesse	0,00	0,00	0,00	0,00	0,00	0,00	0,00	0,00
02.502.1.04.404	Programmi e progetti internazionali di iniziativa dell'ente e/o in compartecipazione	0,00	6.000.000,00	0,00	6.000.000,00	0,00	6.000.000,00	6.000.000,00	0,00
	Totale categoria 02.502.1.04	5.834.750,00	6.016.078,58	3.764.382,80	8.086.445,78	10.920,00	8.075.525,78	8.086.445,78	0,00
02.502.1.06	Oneri tributari								
02.502.1.06.452	Imposta sul valore aggiunto	0,00	8.000,00	0,00	8.000,00	7.221,82	778,18	8.000,00	0,00
	Totale categoria 02.502.1.06	0,00	8.000,00	0,00	8.000,00	7.221,82	778,18	8.000,00	0,00
	Totale Titolo I	5.860.000,00	6.084.987,13	3.764.382,80	8.180.604,33	43.224,75	8.137.379,58	8.180.604,33	0,00
02.502.2	Spese di investimento								
02.502.2.02	Acquisizione di beni di uso durevole								
02.502.2.02.002	Periodici, opere e materiale bibliografico	0,00	0,00	0,00	0,00	0,00	0,00	0,00	0,00
02.502.2.02.003	Mobili e arredi	0,00	3.000,00	0,00	3.000,00	0,00	3.000,00	3.000,00	0,00
02.502.2.02.005	Attrezzature tecniche, macchine e strumentazioni scientifiche	0,00	5.000,00	0,00	5.000,00	4.482,88	517,12	5.000,00	0,00
	Totale categoria 02.502.2.02	0,00	8.000,00	0,00	8.000,00	4.482,88	3.517,12	8.000,00	0,00
	Totale Titolo II	0,00	8.000,00	0,00	8.000,00	4.482,88	3.517,12	8.000,00	0,00
	Totale C.d.R. 502	5.860.000,00	6.092.987,13	3.764.382,80	8.188.604,33	47.707,63	8.140.896,70	8.188.604,33	0,00
	Totale 02 - ENERGIA E TRASPORTI	11.351.565,89	15.702.237,54	5.499.531,55	21.554.271,88	4.463.781,48	17.090.490,40	21.554.271,88	0,00

XVI LEGISLATURA — DISEGNI DI LEGGE E RELAZIONI — DOCUMENTI

Raffronto alle previsioni in meno	Residui a inizio esercizio	GESTIONE DEI RESIDUI PASSIVI					GESTIONE DI CASSA				Totale dei residui passivi al termine dell'esercizio
		Pagati	Rimasti da pagare	Totali	Variazioni		Previsione definitiva	Pagamenti	Differenze rispetto alle previsioni		
					in più	in meno			in più	in meno	
9 = (4 - 7)	10	11	12	13 = (11 + 12)	14 = (13 - 10)	15 = (10 - 13)	16	17 = (5 + 11)	18 = (17 - 16)	19 = (16 - 17)	20 = (6 + 12)
0,00	86.903,50	1.840,00	2.350,00	4.190,00	0,00	82.713,50	0,00	1.840,00	1.840,00	0,00	2.350,00
0,00	2.000,00	0,00	0,00	0,00	0,00	2.000,00	0,00	225,00	225,00	0,00	1.775,00
0,00	2.302,53	2.302,53	0,00	2.302,53	0,00	0,00	0,00	6.230,78	6.230,78	0,00	5.071,75
0,00	99.329,02	18.040,46	4.901,96	22.942,42	8.326,90	84.713,50	0,00	35.173,80	35.173,80	0,00	14.768,62
0,00	15.610,14	14.256,81	0,00	14.256,81	0,00	1.353,33	0,00	14.256,81	14.256,81	0,00	8.500,00
0,00	0,00	0,00	0,00	0,00	0,00	0,00	0,00	38,90	38,90	0,00	3.211,10
0,00	3.704,50	5.338,54	0,00	5.338,54	1.634,04	0,00	0,00	5.338,54	5.338,54	0,00	4.000,00
0,00	0,00	0,00	0,00	0,00	0,00	0,00	0,00	0,00	0,00	0,00	5.000,00
0,00	9.889,23	9.890,75	2.372,69	12.263,44	2.374,21	0,00	0,00	10.885,86	10.885,86	0,00	5.377,58
0,00	0,00	0,00	0,00	0,00	0,00	0,00	0,00	0,00	0,00	0,00	5.000,00
0,00	273,00	273,00	0,00	273,00	0,00	0,00	0,00	440,00	440,00	0,00	2.333,00
0,00	1.000,00	800,00	0,00	800,00	0,00	200,00	0,00	800,00	800,00	0,00	3.000,00
0,00	2.524,46	1.238,50	0,00	1.238,50	0,00	1.285,96	0,00	1.238,50	1.238,50	0,00	2.000,00
0,00	0,00	5.423,32	306,00	5.729,32	5.729,32	0,00	0,00	12.171,90	12.171,90	0,00	14.465,97
0,00	0,00	552,00	0,00	552,00	552,00	0,00	0,00	552,00	552,00	0,00	1.000,00
0,00	1.788,69	1.788,69	0,00	1.788,69	0,00	0,00	0,00	1.788,69	1.788,69	0,00	0,00
0,00	0,00	1.722,00	0,00	1.722,00	1.722,00	0,00	0,00	1.722,00	1.722,00	0,00	0,00
0,00	34.790,02	41.283,61	2.678,69	43.962,30	12.011,57	2.839,29	0,00	49.233,20	49.233,20	0,00	53.887,65
0,00	2.495,60	1.245,60	0,00	1.245,60	0,00	1.250,00	0,00	1.245,60	1.245,60	0,00	0,00
0,00	4.008,00	20.243,20	0,00	20.243,20	16.235,20	0,00	0,00	31.163,20	31.163,20	0,00	14.999,20
0,00	9.312,70	15.264,60	9.639,56	24.904,16	15.591,46	0,00	0,00	15.264,60	15.264,60	0,00	9.639,56
0,00	942.949,98	737.060,00	100.943,52	838.003,52	0,00	104.946,46	5.810.000,00	737.060,00	0,00	5.072.940,00	2.159.470,10
0,00	0,00	0,00	0,00	0,00	0,00	0,00	0,00	0,00	0,00	0,00	2.000,00
0,00	17.988,44	1.533,91	1.454,53	2.988,44	0,00	15.000,00	0,00	1.533,91	1.533,91	0,00	1.454,53
0,00	0,00	13.408,80	13.000,00	26.408,80	26.408,80	0,00	0,00	13.408,80	13.408,80	0,00	13.000,00
0,00	15.000,00	6.097,96	0,00	6.097,96	0,00	8.902,04	0,00	6.097,96	6.097,96	0,00	0,00
0,00	5.000,00	450,00	0,00	450,00	0,00	4.550,00	0,00	450,00	450,00	0,00	0,00
0,00	2.500,00	450,00	0,00	450,00	0,00	2.050,00	0,00	450,00	450,00	0,00	0,00
0,00	25.000,00	0,00	0,00	0,00	0,00	25.000,00	0,00	0,00	0,00	0,00	0,00
0,00	14.655.100,00	0,00	13.773.400,00	13.773.400,00	0,00	881.700,00	0,00	0,00	0,00	0,00	19.773.400,00
0,00	15.679.354,72	795.754,07	13.898.437,61	14.694.191,68	58.235,46	1.043.398,50	5.810.000,00	806.674,07	69.614,07	5.072.940,00	21.973.963,39
0,00	0,00	0,00	0,00	0,00	0,00	0,00	0,00	7.221,82	7.221,82	0,00	778,18
0,00	0,00	0,00	0,00	0,00	0,00	0,00	0,00	7.221,82	7.221,82	0,00	778,18
0,00	15.813.473,76	855.078,14	13.906.018,26	14.761.096,40	78.573,93	1.130.951,29	5.810.000,00	898.302,89	161.242,89	5.072.940,00	22.043.397,84
0,00	1.015,00	0,00	0,00	0,00	0,00	1.015,00	0,00	0,00	0,00	0,00	0,00
0,00	3.962,00	0,00	0,00	0,00	0,00	3.962,00	0,00	0,00	0,00	0,00	3.000,00
0,00	0,00	2.481,80	2.318,18	4.799,98	4.799,98	0,00	0,00	6.964,68	6.964,68	0,00	2.835,30
0,00	4.977,00	2.481,80	2.318,18	4.799,98	4.799,98	4.977,00	0,00	6.964,68	6.964,68	0,00	5.835,30
0,00	4.977,00	2.481,80	2.318,18	4.799,98	4.799,98	4.977,00	0,00	6.964,68	6.964,68	0,00	5.835,30
0,00	15.818.450,76	857.559,94	13.908.336,44	14.765.896,38	83.373,91	1.135.928,29	5.810.000,00	905.267,57	168.207,57	5.072.940,00	22.049.233,14
0,00	29.749.790,11	9.630.106,70	19.569.186,28	29.199.292,98	2.518.102,36	3.068.599,49	11.540.401,90	14.093.888,18	10.374.882,90	7.821.396,62	36.659.676,68

XVI LEGISLATURA — DISEGNI DI LEGGE E RELAZIONI — DOCUMENTI

TITOLI / CATEGORIE		GESTIONE DI COMPETENZA							
		Previsioni				Somme impegnate			Differenze rispetto
		Previsione iniziale	Variazioni in aumento	Variazioni in diminuzione	Previsione definitiva	Pagate	Rimasti da pagare	Totale impegni	in più
Codice	Denominazione	1	2	3	4 = (1 + 2 - 3)	5	6	7 = (5 + 6)	8 = (7 - 4)
03	AGROALIMENTARE								
03.002	AMBIENTE MARINO COSTIERO								
03.002.1	Spese correnti								
03.002.1.02	Spese per il personale								
03.002.1.02.061	Missioni del personale dipendente ed assimilato	8.400,00	24.545,40	0,00	32.945,40	32.905,86	39,54	32.945,40	0,00
03.002.1.02.069	Mensa	8.529,31	0,00	2,65	8.526,66	8.526,66	0,00	8.526,66	0,00
	Totale categoria 03.002.1.02	16.929,31	24.545,40	2,65	41.472,06	41.432,52	39,54	41.472,06	0,00
03.002.1.03	Beni di consumo e servizi								
03.002.1.03.101	Spese d'ufficio	5.000,00	5.352,00	4.841,30	5.510,70	5.510,70	0,00	5.510,70	0,00
03.002.1.03.104	Spese telefoniche e canoni di trasmissione dati	10.000,00	6.534,62	0,00	16.534,62	2.338,29	14.196,33	16.534,62	0,00
03.002.1.03.105	Energia elettrica, acqua gas e riscaldamento	0,00	0,00	0,00	0,00	0,00	0,00	0,00	0,00
03.002.1.03.107	Software	10.000,00	3.648,00	0,00	13.648,00	13.648,00	0,00	13.648,00	0,00
03.002.1.03.124	Altre prestazioni da terzi	200.000,00	30.000,00	84.820,83	145.179,17	124.872,90	20.306,27	145.179,17	0,00
	Totale categoria 03.002.1.03	225.000,00	45.534,62	89.662,13	180.872,49	146.369,89	34.502,60	180.872,49	0,00
03.002.1.04	Beni, servizi e prestazioni tecnico-scientifici								
03.002.1.04.102	Materiale di consumo di laboratorio	130.000,00	27.074,00	126.745,92	30.328,08	28.507,38	1.820,70	30.328,08	0,00
03.002.1.04.115	Realizzazione, stampa, diffusione e spedizione di pubblicazioni	0,00	0,00	0,00	0,00	0,00	0,00	0,00	0,00
03.002.1.04.116	Convegni e stampa di atti, mostre ed altre attività di promozione ed immagine	0,00	0,00	0,00	0,00	0,00	0,00	0,00	0,00
03.002.1.04.117	Prestazioni tecnico-scientifiche	100.000,00	160.150,00	0,00	260.150,00	70.400,00	189.750,00	260.150,00	0,00
03.002.1.04.119	Contratti d'opera e collaborazioni coordinate e continuative	300.000,00	117.664,34	0,00	417.664,34	381.986,21	35.678,13	417.664,34	0,00
03.002.1.04.123	Prestazioni da strutture dell'ente	100.000,00	0,00	100.000,00	0,00	0,00	0,00	0,00	0,00
03.002.1.04.251	Progetti di ricerca	120.000,00	0,00	120.000,00	0,00	0,00	0,00	0,00	0,00
	Totale categoria 03.002.1.04	750.000,00	304.888,34	346.745,92	708.142,42	480.893,59	227.248,83	708.142,42	0,00
03.002.1.05	Dottorati, borse di studio ed assegni di ricerca								
03.002.1.05.121	Assegni per la collaborazione ad attività di ricerca	0,00	71.237,40	0,00	71.237,40	55.207,46	16.029,94	71.237,40	0,00
03.002.1.05.202	Dottorati di ricerca	120.000,00	0,00	1.191,00	118.809,00	0,00	118.809,00	118.809,00	0,00
	Totale categoria 03.002.1.05	120.000,00	71.237,40	1.191,00	190.046,40	55.207,46	134.838,94	190.046,40	0,00
	Totale Titolo I	1.111.929,31	446.205,76	437.601,70	1.120.533,37	723.903,46	396.629,91	1.120.533,37	0,00
03.002.2	Spese di investimento								
03.002.2.02	Acquisizione di beni di uso durevole								
03.002.2.02.003	Mobili e arredi	0,00	20.076,48	0,00	20.076,48	20.076,48	0,00	20.076,48	0,00
03.002.2.02.005	Attrezzature tecniche, macchine e strumentazioni scientifiche	300.000,00	147.419,73	0,00	447.419,73	340.734,21	106.685,52	447.419,73	0,00
	Totale categoria 03.002.2.02	300.000,00	167.496,21	0,00	467.496,21	360.810,69	106.685,52	467.496,21	0,00
	Totale Titolo II	300.000,00	167.496,21	0,00	467.496,21	360.810,69	106.685,52	467.496,21	0,00
	Totale C.d.R. 002	1.411.929,31	613.701,97	437.601,70	1.588.029,58	1.084.714,15	503.315,43	1.588.029,58	0,00
03.007	BIOCHIMICA DELLE PROTEINE								
03.007.1	Spese correnti								
03.007.1.02	Spese per il personale								
03.007.1.02.061	Missioni del personale dipendente ed assimilato	0,00	29.000,00	0,00	29.000,00	6.678,94	22.321,06	29.000,00	0,00
	Totale categoria 03.007.1.02	0,00	29.000,00	0,00	29.000,00	6.678,94	22.321,06	29.000,00	0,00
03.007.1.03	Beni di consumo e servizi								
03.007.1.03.101	Spese d'ufficio	6.643,64	4.987,77	0,00	11.631,41	8.815,91	2.815,50	11.631,41	0,00
03.007.1.03.103	Spese postali e telegrafiche	5.000,00	288,51	0,00	5.288,51	4.787,32	501,19	5.288,51	0,00
03.007.1.03.105	Energia elettrica, acqua gas e riscaldamento	115.899,01	0,00	73.399,01	42.500,00	42.500,00	0,00	42.500,00	0,00
03.007.1.03.128	Manutenzione ordinaria di immobili di proprietà	5.000,00	49.355,75	5.000,00	49.355,75	49.355,75	0,00	49.355,75	0,00

XVI LEGISLATURA — DISEGNI DI LEGGE E RELAZIONI — DOCUMENTI

Differenza rispetto alle previsioni in meno	Residui a inizio esercizio	GESTIONE DEI RESIDUI PASSIVI					GESTIONE DI CASSA				Totale dei residui passivi al termine dell'esercizio
		Pagati	Rimasti da pagare	Totali	Variazioni		Previsione definitiva	Pagamenti	Differenze rispetto alle previsioni		
					in più	in meno			in più	in meno	
9 = (4 - 7)	10	11	12	13 = (11 + 12)	14 = (13 - 10)	15 = (10 - 13)	16	17 = (5 + 11)	18 = (17 - 16)	19 = (16 - 17)	20 = (6 + 12)
0,00	34,75	30,21	0,00	30,21	0,00	4,54	8.400,00	32.936,07	24.536,07	0,00	39,54
0,00	0,00	0,00	0,00	0,00	0,00	0,00	8.529,31	8.526,66	0,00	2,65	0,00
0,00	34,75	30,21	0,00	30,21	0,00	4,54	16.929,31	41.462,73	24.536,07	2,65	39,54
0,00	9.312,48	4.769,13	724,80	5.493,93	0,00	3.818,55	5.000,00	10.279,83	5.279,83	0,00	724,80
0,00	0,00	0,00	0,00	0,00	0,00	0,00	10.000,00	2.338,29	0,00	7.661,71	14.196,33
0,00	10.000,00	0,00	0,00	0,00	0,00	10.000,00	0,00	0,00	0,00	0,00	0,00
0,00	1,28	0,00	0,00	0,00	0,00	1,28	10.000,00	13.648,00	3.648,00	0,00	0,00
0,00	185.765,48	133.445,45	53.305,91	186.751,36	985,88	0,00	200.000,00	258.318,35	58.318,35	0,00	73.612,18
0,00	205.079,24	138.214,58	54.030,71	192.245,29	985,88	13.819,83	225.000,00	284.584,47	67.246,18	7.661,71	88.533,31
0,00	11.586,40	11.668,02	0,00	11.668,02	81,62	0,00	130.000,00	40.175,40	0,00	89.824,60	1.820,70
0,00	2.000,00	1.361,10	0,00	1.361,10	0,00	638,90	0,00	1.361,10	1.361,10	0,00	0,00
0,00	0,00	14.129,81	37.457,53	51.587,34	51.587,34	0,00	0,00	14.129,81	14.129,81	0,00	37.457,53
0,00	2.959,16	2.947,10	0,00	2.947,10	0,00	12,06	100.000,00	73.347,10	0,00	26.652,90	189.750,00
0,00	163.937,70	165.602,43	204,71	165.807,14	1.869,44	0,00	300.000,00	547.588,64	247.588,64	0,00	35.882,84
0,00	0,00	0,00	0,00	0,00	0,00	0,00	100.000,00	0,00	0,00	100.000,00	0,00
0,00	0,00	0,00	0,00	0,00	0,00	0,00	120.000,00	0,00	0,00	120.000,00	0,00
0,00	180.483,26	195.708,46	37.662,24	233.370,70	53.538,40	650,96	750.000,00	676.602,05	263.079,55	336.477,50	264.911,07
0,00	42.457,83	43.163,46	9.865,41	53.028,87	10.571,04	0,00	0,00	98.370,92	98.370,92	0,00	25.895,35
0,00	0,00	0,00	0,00	0,00	0,00	0,00	120.000,00	0,00	0,00	120.000,00	118.809,00
0,00	42.457,83	43.163,46	9.865,41	53.028,87	10.571,04	0,00	120.000,00	98.370,92	98.370,92	120.000,00	144.704,35
0,00	428.055,08	377.116,71	101.558,36	478.675,07	65.095,32	14.475,33	1.111.929,31	1.101.020,17	453.232,72	464.141,86	498.188,27
0,00	0,00	0,00	0,00	0,00	0,00	0,00	0,00	20.076,48	-20.076,48	0,00	0,00
0,00	136.832,81	108.970,36	1.176,00	110.146,36	0,00	26.686,45	300.000,00	449.704,57	149.704,57	0,00	107.861,52
0,00	136.832,81	108.970,36	1.176,00	110.146,36	0,00	26.686,45	300.000,00	469.781,05	169.781,05	0,00	107.861,52
0,00	136.832,81	108.970,36	1.176,00	110.146,36	0,00	26.686,45	300.000,00	469.781,05	169.781,05	0,00	107.861,52
0,00	564.887,89	486.087,07	102.734,36	588.821,43	65.095,32	41.161,78	1.411.929,31	1.570.801,22	623.013,77	464.141,86	606.049,79
0,00	6.272,89	6.011,21	261,68	6.272,89	0,00	0,00	0,00	12.690,15	12.690,15	0,00	22.582,74
0,00	6.272,89	6.011,21	261,68	6.272,89	0,00	0,00	0,00	12.690,15	12.690,15	0,00	22.582,74
0,00	2.310,84	5.614,77	0,00	5.614,77	3.303,93	0,00	6.643,64	14.430,68	7.787,04	0,00	2.815,50
0,00	1.874,69	1.874,69	0,00	1.874,69	0,00	0,00	5.000,00	6.662,01	1.662,01	0,00	501,19
0,00	0,00	0,00	0,00	0,00	0,00	0,00	115.899,01	42.500,00	0,00	73.399,01	0,00
0,00	2.172,90	984,00	218,00	1.202,00	0,00	970,90	5.000,00	50.339,75	45.339,75	0,00	218,00

XVI LEGISLATURA — DISEGNI DI LEGGE E RELAZIONI — DOCUMENTI

TITOLI / CATEGORIE		GESTIONE DI COMPETENZA							
		Previsioni				Somme impegnate			Differenze rispetto
Codice	Denominazione	Previsione iniziale	Variazioni in aumento	Variazioni in diminuzione	Previsione definitiva	Pagate	Rimasti da pagare	Totale impegni	in più
		1	2	3	4 = (1 + 2 - 3)	5	6	7 = (5 + 6)	8 = (7 - 4)
Totale categoria 03.007.1.03		132.542,65	54.632,03	78.399,01	108.775,67	105.458,98	3.316,69	108.775,67	0,00
03.007.1.04	Beni, servizi e prestazioni tecnico-scientifici								
03.007.1.04.102	Materiale di consumo di laboratorio	377,44	63.893,84	0,00	64.271,28	1.524,50	62.746,78	64.271,28	0,00
03.007.1.04.122	Professori visitatori	0,00	8.000,00	0,00	8.000,00	0,00	8.000,00	8.000,00	0,00
03.007.1.04.130	Manutenzione di attrezzature tecniche, macchine e strumentazione scientifica	0,00	202.518,26	0,00	202.518,26	188.090,94	14.427,32	202.518,26	0,00
Totale categoria 03.007.1.04		377,44	274.412,10	0,00	274.789,54	189.615,44	85.174,10	274.789,54	0,00
03.007.1.05	Dottorati, borse di studio ed assegni di ricerca								
03.007.1.05.121	Assegni per la collaborazione ad attività di ricerca	0,00	60.159,00	0,00	60.159,00	5.013,06	55.145,94	60.159,00	0,00
03.007.1.05.201	Borse di studio	0,00	14.121,00	0,00	14.121,00	4.706,68	9.414,32	14.121,00	0,00
Totale categoria 03.007.1.05		0,00	74.280,00	0,00	74.280,00	9.719,74	64.560,26	74.280,00	0,00
03.007.1.06	Oneri tributari								
03.007.1.06.452	Imposta sul valore aggiunto	0,00	8.400,00	0,00	8.400,00	6.610,71	1.789,29	8.400,00	0,00
Totale categoria 03.007.1.06		0,00	8.400,00	0,00	8.400,00	6.610,71	1.789,29	8.400,00	0,00
Totale Titolo I		132.920,09	440.724,13	78.399,01	495.245,21	318.083,81	177.161,40	495.245,21	0,00
03.007.2	Spese di investimento								
03.007.2.02	Acquisizione di beni di uso durevole								
03.007.2.02.002	Periodici, opere e materiale bibliografico	0,00	0,00	0,00	0,00	0,00	0,00	0,00	0,00
03.007.2.02.005	Attrezzature tecniche, macchine e strumentazioni scientifiche	0,00	24.886,72	0,00	24.886,72	11.132,70	13.754,02	24.886,72	0,00
Totale categoria 03.007.2.02		0,00	24.886,72	0,00	24.886,72	11.132,70	13.754,02	24.886,72	0,00
Totale Titolo II		0,00	24.886,72	0,00	24.886,72	11.132,70	13.754,02	24.886,72	0,00
Totale C.d.R. 007		132.920,09	465.610,85	78.399,01	520.131,93	329.216,51	190.915,42	520.131,93	0,00
03.010	BIOLOGIA AGRO-AMBIENTALE E FORESTALE								
03.010.1	Spese correnti								
03.010.1.02	Spese per il personale								
03.010.1.02.061	Missioni del personale dipendente ed assimilato	25.000,00	10.655,61	2.000,00	33.655,61	947,75	32.707,86	33.655,61	0,00
03.010.1.02.064	Formazione professionale ed aggiornamento del personale di cui ai CC.C.N.L.	0,00	0,00	0,00	0,00	0,00	0,00	0,00	0,00
03.010.1.02.069	Mensa	7.000,00	0,00	4.165,96	2.834,04	212,01	2.622,03	2.834,04	0,00
Totale categoria 03.010.1.02		32.000,00	10.655,61	6.165,96	36.489,65	1.159,76	35.329,89	36.489,65	0,00
03.010.1.03	Beni di consumo e servizi								
03.010.1.03.101	Spese d'ufficio	6.000,00	700,00	16,86	6.683,14	919,83	5.763,31	6.683,14	0,00
03.010.1.03.103	Spese postali e telegrafiche	500,00	350,00	0,00	850,00	214,66	635,34	850,00	0,00
03.010.1.03.104	Spese telefoniche e canoni di trasmissione dati	500,00	0,00	0,00	500,00	383,54	116,46	500,00	0,00
03.010.1.03.105	Energia elettrica, acqua gas e riscaldamento	7.061,81	8.399,07	0,00	15.460,88	10.157,95	5.302,93	15.460,88	0,00
03.010.1.03.107	Software	0,00	0,00	0,00	0,00	0,00	0,00	0,00	0,00
03.010.1.03.109	Altri mezzi di trasporto: manutenzione, esercizio e noleggio	1.203,00	0,00	0,00	1.203,00	931,48	271,52	1.203,00	0,00
03.010.1.03.112	Assicurazioni	1.000,00	0,00	567,98	432,02	0,00	432,02	432,02	0,00
03.010.1.03.124	Altre prestazioni da terzi	67.300,00	23.391,39	30.000,00	60.691,39	9.496,08	51.195,31	60.691,39	0,00
03.010.1.03.125	Locazione di immobili	0,00	0,00	0,00	0,00	0,00	0,00	0,00	0,00
03.010.1.03.136	Pulizia	10.000,00	0,00	0,00	10.000,00	8.944,44	1.055,56	10.000,00	0,00
Totale categoria 03.010.1.03		93.564,81	32.840,46	30.584,84	95.820,43	31.047,98	64.772,45	95.820,43	0,00
03.010.1.04	Beni, servizi e prestazioni tecnico-scientifici								
03.010.1.04.102	Materiale di consumo di laboratorio	33.800,00	27.609,19	8.000,00	53.409,19	3.633,57	49.775,62	53.409,19	0,00
03.010.1.04.106	Dispositivi di protezione individuale ed indumenti di lavoro	0,00	0,00	0,00	0,00	0,00	0,00	0,00	0,00
03.010.1.04.115	Realizzazione, stampa, diffusione e spedizione di pubblicazioni	0,00	0,00	0,00	0,00	0,00	0,00	0,00	0,00
03.010.1.04.116	Convegni e stampa di atti, mostre ed altre attività di promozione ed immagine	0,00	929,19	0,00	929,19	0,00	929,19	929,19	0,00

XVI LEGISLATURA — DISEGNI DI LEGGE E RELAZIONI — DOCUMENTI

Differenza rispetto alle previsioni in meno	Residui a inizio esercizio	GESTIONE DEI RESIDUI PASSIVI					GESTIONE DI CASSA				Totale dei residui passivi al termine dell'esercizio
		Pagati	Rimasti da pagare	Totali	Variazioni		Previsione definitiva	Pagamenti	Differenze rispetto alle previsioni		
					in più	in meno			in più	in meno	
9 = (4 - 7)	10	11	12	13 = (11 + 12)	14 = (13 - 10)	15 = (10 - 13)	16	17 = (5 + 11)	18 = (17 - 16)	19 = (16 - 17)	20 = (6 + 12)
0,00	6.358,43	8.473,46	218,00	8.691,46	3.303,93	970,90	132.542,65	113.932,44	54.788,80	73.399,01	3.534,69
0,00	23.743,40	5.019,75	6.783,24	11.802,99	0,00	11.940,41	377,44	6.544,25	6.166,81	0,00	69.530,02
0,00	0,00	0,00	0,00	0,00	0,00	0,00	0,00	0,00	0,00	0,00	8.000,00
0,00	0,00	0,00	0,00	0,00	0,00	0,00	0,00	188.090,94	188.090,94	0,00	14.427,32
0,00	23.743,40	5.019,75	6.783,24	11.802,99	0,00	11.940,41	377,44	194.635,19	194.257,75	0,00	91.957,34
0,00	0,00	0,00	0,00	0,00	0,00	0,00	0,00	5.013,06	5.013,06	0,00	55.145,94
0,00	5.914,85	9.413,84	31,20	9.445,04	3.530,19	0,00	0,00	14.120,52	14.120,52	0,00	9.445,52
0,00	5.914,85	9.413,84	31,20	9.445,04	3.530,19	0,00	0,00	19.133,58	19.133,58	0,00	64.591,46
0,00	0,00	0,00	0,00	0,00	0,00	0,00	0,00	6.610,71	6.610,71	0,00	1.789,29
0,00	0,00	0,00	0,00	0,00	0,00	0,00	0,00	6.610,71	6.610,71	0,00	1.789,29
0,00	42.289,57	28.918,26	7.294,12	36.212,38	6.834,12	12.911,31	132.920,09	347.002,07	287.480,99	73.399,01	184.455,52
0,00	20,18	0,00	20,18	20,18	0,00	0,00	0,00	0,00	0,00	0,00	20,18
0,00	0,00	0,00	0,00	0,00	0,00	0,00	0,00	11.132,70	11.132,70	0,00	13.754,02
0,00	20,18	0,00	20,18	20,18	0,00	0,00	0,00	11.132,70	11.132,70	0,00	13.774,20
0,00	20,18	0,00	20,18	20,18	0,00	0,00	0,00	11.132,70	11.132,70	0,00	13.774,20
0,00	42.309,75	28.918,26	7.314,30	36.232,56	6.834,12	12.911,31	132.920,09	358.134,77	298.613,69	73.399,01	198.229,72
0,00	76.962,18	22.186,26	29.606,20	51.792,46	0,00	25.169,72	25.000,00	23.134,01	0,00	1.865,99	62.314,06
0,00	1.453,59	0,00	1.453,59	1.453,59	0,00	0,00	0,00	0,00	0,00	0,00	1.453,59
0,00	4.980,30	4.980,30	0,00	4.980,30	0,00	0,00	7.000,00	5.192,31	0,00	1.807,69	2.622,03
0,00	83.396,07	27.166,56	31.059,79	58.226,35	0,00	25.169,72	32.000,00	28.326,32	0,00	3.673,68	66.389,68
0,00	8.266,96	1.209,38	6.449,25	7.658,63	0,00	608,33	6.000,00	2.129,21	0,00	3.870,79	12.212,56
0,00	860,79	229,82	24,83	254,65	0,00	606,14	500,00	444,48	0,00	55,52	660,17
0,00	107,70	0,00	0,00	0,00	0,00	107,70	500,00	383,54	0,00	116,46	116,46
0,00	4.283,57	4.283,57	0,00	4.283,57	0,00	0,00	7.061,81	14.441,52	7.379,71	0,00	5.302,93
0,00	1.100,00	450,00	1.000,00	1.450,00	350,00	0,00	0,00	450,00	450,00	0,00	1.000,00
0,00	1.450,00	350,59	0,00	350,59	0,00	1.099,41	1.203,00	1.282,07	79,07	0,00	271,52
0,00	1.000,00	838,60	161,40	1.000,00	0,00	0,00	1.000,00	838,60	0,00	161,40	593,42
0,00	105.763,71	50.351,06	64.902,96	115.254,02	9.490,31	0,00	67.300,00	59.847,14	0,00	7.452,86	116.098,27
0,00	0,00	0,00	0,00	0,00	0,00	0,00	5.372,81	0,00	0,00	5.372,81	0,00
0,00	286,34	286,34	0,00	286,34	0,00	0,00	10.000,00	9.230,78	0,00	769,22	1.055,56
0,00	123.119,07	57.999,36	72.538,44	130.537,80	9.840,31	2.421,58	98.937,62	89.047,34	7.908,78	17.799,06	137.310,89
0,00	95.591,29	27.136,96	56.939,27	84.076,23	0,00	11.515,06	33.800,00	30.770,53	0,00	3.029,47	106.714,89
0,00	0,00	1.374,75	0,00	1.374,75	1.374,75	0,00	0,00	1.374,75	1.374,75	0,00	0,00
0,00	0,00	407,01	0,00	407,01	407,01	0,00	0,00	407,01	407,01	0,00	0,00
0,00	200,00	275,00	375,00	650,00	450,00	0,00	0,00	275,00	275,00	0,00	1.304,19

XVI LEGISLATURA — DISEGNI DI LEGGE E RELAZIONI — DOCUMENTI

TITOLI / CATEGORIE		GESTIONE DI COMPETENZA							
Codice	Denominazione	Previsioni				Somme impegnate			Differenze rispetto
		Previsione iniziale	Variazioni in aumento	Variazioni in diminuzione	Previsione definitiva	Pagate	Rimasti da pagare	Totale impegni	in più
		1	2	3	4 = (1 + 2 - 3)	5	6	7 = (5 + 6)	8 = (7 - 4)
03.010.1.04.117	Prestazioni tecnico-scientifiche	0,00	3.000,00	0,00	3.000,00	0,00	3.000,00	3.000,00	0,00
03.010.1.04.119	Contratti d'opera e collaborazioni coordinate e continuative	0,00	0,00	0,00	0,00	0,00	0,00	0,00	0,00
03.010.1.04.130	Manutenzione di attrezzature tecniche, macchine e strumentazione scientifica	2.818,81	5.411,19	0,00	8.230,00	4.230,00	4.000,00	8.230,00	0,00
03.010.1.04.251	Progetti di ricerca	26.600,00	18.000,00	0,00	44.600,00	0,00	44.600,00	44.600,00	0,00
03.010.1.04.301	Convenzioni con istituzioni scientifiche pubbliche e private	47.500,00	0,00	23.750,00	23.750,00	0,00	23.750,00	23.750,00	0,00
03.010.1.04.351	Trasferimenti per iniziative comuni ad altri soggetti pubblici e privati, italiani e stranieri	0,00	11.400,00	0,00	11.400,00	0,00	11.400,00	11.400,00	0,00
	Totale categoria 03.010.1.04	110.718,81	66.349,57	31.750,00	145.318,38	7.863,57	137.454,81	145.318,38	0,00
03.010.1.05	Dottorati, borse di studio ed assegni di ricerca								
03.010.1.05.121	Assegni per la collaborazione ad attivit? di ricerca	74.000,00	58.640,00	10.000,00	122.640,00	9.878,88	112.761,12	122.640,00	0,00
03.010.1.05.201	Borse di studio	20.000,00	0,00	6.049,34	13.950,66	0,00	13.950,66	13.950,66	0,00
03.010.1.05.202	Dottorati di ricerca	19.000,00	0,00	0,00	19.000,00	0,00	19.000,00	19.000,00	0,00
	Totale categoria 03.010.1.05	113.000,00	58.640,00	16.049,34	155.590,66	9.878,88	145.711,78	155.590,66	0,00
03.010.1.06	Oneri tributari								
03.010.1.06.451	Imposte, tasse e tributi vari	240,00	238,60	0,00	478,60	260,80	217,80	478,60	0,00
03.010.1.06.452	Imposta sul valore aggiunto	31.680,00	10.058,61	0,00	41.738,61	27.075,75	14.662,86	41.738,61	0,00
	Totale categoria 03.010.1.06	31.920,00	10.297,21	0,00	42.217,21	27.336,55	14.880,66	42.217,21	0,00
	Totale Titolo I	381.203,62	178.782,85	84.550,14	475.436,33	77.286,74	398.149,59	475.436,33	0,00
03.010.2	Spese di investimento								
03.010.2.02	Acquisizione di beni di uso durevole								
03.010.2.02.002	Periodici, opere e materiale bibliografico	3.000,00	0,00	1.790,68	1.209,32	957,33	251,99	1.209,32	0,00
03.010.2.02.005	Attrezzature tecniche, macchine e strumentazioni scientifiche	0,00	10.600,00	0,00	10.600,00	0,00	10.600,00	10.600,00	0,00
	Totale categoria 03.010.2.02	3.000,00	10.600,00	1.790,68	11.809,32	957,33	10.851,99	11.809,32	0,00
	Totale Titolo II	3.000,00	10.600,00	1.790,68	11.809,32	957,33	10.851,99	11.809,32	0,00
	Totale C.d.R. 010	384.203,62	189.382,85	86.340,82	487.245,65	78.244,07	409.001,58	487.245,65	0,00
03.012	BIOLOGIA E BIOTECNOLOGIA AGRARIA								
03.012.1	Spese correnti								
03.012.1.02	Spese per il personale								
03.012.1.02.061	Missioni del personale dipendente ed assimilato	17.500,00	63.911,33	6.433,99	74.977,34	35.442,15	39.535,19	74.977,34	0,00
03.012.1.02.064	Formazione professionale ed aggiornamento del personale di cui ai CC.C.N.L.	0,00	0,00	0,00	0,00	0,00	0,00	0,00	0,00
03.012.1.02.068	Benefici di natura assistenziale e sociale	0,00	0,00	0,00	0,00	0,00	0,00	0,00	0,00
03.012.1.02.069	Mensa	48.389,16	32.986,16	23.403,20	57.972,12	45.506,74	12.465,38	57.972,12	0,00
03.012.1.02.074	Altre spese per il personale	0,00	0,00	0,00	0,00	0,00	0,00	0,00	0,00
	Totale categoria 03.012.1.02	65.889,16	96.897,49	29.837,19	132.949,46	80.948,89	52.000,57	132.949,46	0,00
03.012.1.03	Beni di consumo e servizi								
03.012.1.03.101	Spese d'ufficio	10.000,00	8.629,30	3.647,38	14.981,92	8.888,82	6.093,10	14.981,92	0,00
03.012.1.03.103	Spese postali e telegrafiche	1.350,00	1.000,00	0,00	2.350,00	2.077,49	272,51	2.350,00	0,00
03.012.1.03.104	Spese telefoniche e canoni di trasmissione dati	3.600,00	1.100,00	0,00	4.700,00	817,33	3.882,67	4.700,00	0,00
03.012.1.03.105	Energia elettrica, acqua gas e riscaldamento	88.667,50	61.980,23	7.556,80	143.090,93	141.606,05	1.484,88	143.090,93	0,00
03.012.1.03.107	Software	6.000,00	14.000,00	6.000,00	14.000,00	2.754,00	11.246,00	14.000,00	0,00
03.012.1.03.109	Altri mezzi di trasporto: manutenzione, esercizio e noleggio	0,00	6.600,00	0,00	6.600,00	2.246,63	4.353,37	6.600,00	0,00
03.012.1.03.110	Noleggio apparecchiature	4.100,00	2.200,00	0,00	6.300,00	3.333,31	2.966,69	6.300,00	0,00
03.012.1.03.113	Spese di rappresentanza	0,00	0,00	0,00	0,00	0,00	0,00	0,00	0,00
03.012.1.03.124	Altre prestazioni da terzi	0,00	145.195,62	0,00	145.195,62	70.430,10	74.765,52	145.195,62	0,00
03.012.1.03.125	Locazione di immobili	0,00	14.357,03	0,00	14.357,03	0,00	14.357,03	14.357,03	0,00
03.012.1.03.128	Manutenzione ordinaria di immobili di proprieta	21.000,00	11.221,50	2.600,00	29.621,50	14.591,51	15.029,99	29.621,50	0,00
03.012.1.03.131	Manutenzione software	0,00	1.000,00	0,00	1.000,00	0,00	1.000,00	1.000,00	0,00

XVI LEGISLATURA — DISEGNI DI LEGGE E RELAZIONI — DOCUMENTI

Raffronto alle previsioni in meno	Residui a inizio esercizio	GESTIONE DEI RESIDUI PASSIVI					GESTIONE DI CASSA				Totale dei residui passivi al termine dell'esercizio	
		Pagati	Rimasti da pagare	Totali	Variazioni		Previsione definitiva	Pagamenti	Differenze rispetto alle previsioni			
					in più	in meno			in più	in meno		
9 = (4 - 7)	10	11	12	13 = (11 + 12)	14 = (13 - 10)	15 = (10 - 13)	16	17 = (5 + 11)	18 = (17 - 16)	19 = (16 - 17)	20 = (6 + 12)	
0,00	0,00	0,00	0,00	0,00	0,00	0,00	0,00	0,00	0,00	0,00	0,00	3.000,00
0,00	30.676,18	0,00	22.000,00	22.000,00	0,00	8.676,18	0,00	0,00	0,00	0,00	0,00	22.000,00
0,00	10.002,43	9.246,20	68,00	9.314,20	0,00	688,23	2.818,81	13.476,20	10.657,39	0,00	0,00	4.068,00
0,00	0,00	0,00	0,00	0,00	0,00	0,00	26.600,00	0,00	0,00	26.600,00	0,00	44.600,00
0,00	23.750,00	0,00	0,00	0,00	0,00	23.750,00	47.500,00	0,00	0,00	47.500,00	0,00	23.750,00
0,00	0,00	0,00	0,00	0,00	0,00	0,00	0,00	0,00	0,00	0,00	0,00	11.400,00
0,00	160.219,90	38.439,92	79.382,27	117.822,19	2.231,76	44.629,47	110.718,81	46.303,49	12.714,15	77.129,47	0,00	216.837,08
0,00	73.165,98	52.336,39	48.333,23	100.669,62	27.503,64	0,00	74.000,00	62.215,27	0,00	11.784,73	0,00	161.094,35
0,00	22.083,00	0,00	0,00	0,00	0,00	22.083,00	20.000,00	0,00	0,00	20.000,00	0,00	13.950,66
0,00	44.812,53	-0,00	18.224,93	18.224,93	0,00	26.587,60	19.000,00	0,00	0,00	19.000,00	0,00	37.224,93
0,00	140.061,51	52.336,39	66.558,16	118.894,55	27.503,64	48.670,60	113.000,00	62.215,27	0,00	50.784,73	0,00	212.269,94
0,00	413,55	413,55	0,00	413,55	0,00	0,00	240,00	674,35	434,35	0,00	0,00	217,80
0,00	17.700,00	12.057,15	0,00	12.057,15	0,00	5.642,85	31.680,00	39.132,90	7.452,90	0,00	0,00	14.662,86
0,00	18.113,55	12.470,70	0,00	12.470,70	0,00	5.642,85	31.920,00	39.807,25	7.887,25	0,00	0,00	14.880,66
0,00	524.910,10	188.412,93	249.538,66	437.951,59	39.575,71	126.534,22	386.576,43	265.699,67	28.510,18	149.386,94	0,00	647.688,25
0,00	3.902,50	3.125,76	374,24	3.500,00	0,00	402,50	3.000,00	4.083,09	1.083,09	0,00	0,00	626,23
0,00	18.655,01	17.903,47	8.354,09	26.257,56	7.602,55	0,00	0,00	17.903,47	17.903,47	0,00	0,00	18.954,09
0,00	22.557,51	21.029,23	8.728,33	29.757,56	7.602,55	402,50	3.000,00	21.986,56	18.986,56	0,00	0,00	19.580,32
0,00	22.557,51	21.029,23	8.728,33	29.757,56	7.602,55	402,50	3.000,00	21.986,56	18.986,56	0,00	0,00	19.580,32
0,00	547.467,61	209.442,16	258.266,99	467.709,15	47.178,26	126.936,72	389.576,43	287.686,23	47.496,74	149.386,94	0,00	667.268,57
0,00	45.514,61	41.126,50	24.283,12	65.409,62	19.895,01	0,00	17.500,00	76.568,65	59.068,65	0,00	0,00	63.818,31
0,00	8.054,49	12.728,00	14.348,04	27.076,04	19.021,55	0,00	0,00	12.728,00	12.728,00	0,00	0,00	14.348,04
0,00	0,00	0,00	81,82	81,82	81,82	0,00	0,00	0,00	0,00	0,00	0,00	81,82
0,00	18.245,09	22.136,77	225,03	22.361,80	4.116,71	0,00	48.389,16	67.643,51	19.254,35	0,00	0,00	12.690,41
0,00	323,02	0,00	0,00	0,00	0,00	323,02	0,00	0,00	0,00	0,00	0,00	0,00
0,00	72.137,21	75.991,27	38.938,01	114.929,28	43.115,09	323,02	65.889,16	156.940,16	91.051,00	0,00	0,00	90.938,58
0,00	18.317,09	7.380,28	2.802,70	10.182,98	0,00	8.134,11	10.000,00	16.269,10	6.269,10	0,00	0,00	8.895,80
0,00	837,94	410,93	1.000,00	1.410,93	572,99	0,00	1.350,00	2.488,42	1.138,42	0,00	0,00	1.272,51
0,00	916,00	5.449,06	1.258,61	6.707,67	5.791,67	0,00	3.600,00	6.266,39	2.666,39	0,00	0,00	5.141,28
0,00	96.431,41	68.496,92	972,09	69.469,01	0,00	26.962,40	88.667,50	210.102,97	121.435,47	0,00	0,00	2.456,97
0,00	8.001,07	11.620,28	1.500,12	13.120,40	5.119,33	0,00	6.000,00	14.374,28	8.374,28	0,00	0,00	12.746,12
0,00	705,73	1.242,36	820,34	2.062,70	1.356,97	0,00	0,00	3.488,99	3.488,99	0,00	0,00	5.173,71
0,00	8.528,53	6.636,43	2.567,59	9.204,02	675,49	0,00	4.100,00	9.969,74	5.869,74	0,00	0,00	5.534,28
0,00	0,00	0,00	10,00	10,00	0,00	0,00	0,00	0,00	0,00	0,00	0,00	10,00
0,00	11.993,77	8.124,87	12.467,84	20.592,71	8.598,94	0,00	0,00	78.554,97	78.554,97	0,00	0,00	87.233,36
0,00	0,00	52.560,00	0,00	52.560,00	52.560,00	0,00	0,00	52.560,00	52.560,00	0,00	0,00	14.357,03
0,00	35.022,09	27.076,15	8.490,52	35.566,67	544,58	0,00	21.000,00	41.667,66	20.667,66	0,00	0,00	23.520,51
0,00	3.500,00	2.191,99	2.284,00	4.475,99	975,99	0,00	0,00	2.191,99	2.191,99	0,00	0,00	3.284,00

XVI LEGISLATURA — DISEGNI DI LEGGE E RELAZIONI — DOCUMENTI

TITOLI / CATEGORIE		GESTIONE DI COMPETENZA							
Codice	Denominazione	Previsioni				Somme impegnate			Differenze rispetto in più
		Previsione iniziale	Variazioni in aumento	Variazioni in diminuzione	Previsione definitiva	Pagate	Rimasti da pagare	Totale impegni	
		1	2	3	4 = (1 + 2 - 3)	5	6	7 = (5 + 6)	8 = (7 - 4)
03.012.1.03.133	Giardinaggio	259,63	0,00	0,00	259,63	0,00	259,63	259,63	0,00
03.012.1.03.134	Trasporti, traslochi e facchinaggi	500,00	0,00	0,00	500,00	0,00	500,00	500,00	0,00
03.012.1.03.135	Vigilanza	24.489,17	34.600,00	0,00	59.089,17	54.768,54	4.320,63	59.089,17	0,00
03.012.1.03.136	Pulizia	44.489,17	104.202,00	0,00	148.691,17	107.370,70	41.320,47	148.691,17	0,00
Totale categoria 03.012.1.03		204.455,47	406.085,68	19.804,18	590.736,97	408.884,48	181.852,49	590.736,97	0,00
03.012.1.04 Beni, servizi e prestazioni tecnico-scientifici									
03.012.1.04.102	Materiale di consumo di laboratorio	29.796,00	265.882,03	12.640,02	283.038,01	82.696,20	200.341,81	283.038,01	0,00
03.012.1.04.106	Dispositivi di protezione individuale ed indumenti di lavoro	0,00	0,00	0,00	0,00	0,00	0,00	0,00	0,00
03.012.1.04.115	Realizzazione, stampa, diffusione e spedizione di pubblicazioni	0,00	1.400,00	0,00	1.400,00	0,00	1.400,00	1.400,00	0,00
03.012.1.04.116	Convegni e stampa di atti, mostre ed altre attività di promozione ed immagine	2.000,00	26.600,00	1.961,00	26.639,00	306,81	26.332,19	26.639,00	0,00
03.012.1.04.117	Prestazioni tecnico-scientifiche	5.500,00	28.551,00	5.500,00	28.551,00	882,11	27.668,89	28.551,00	0,00
03.012.1.04.119	Contratti d'opera e collaborazioni coordinate e continuative	33.600,00	26.278,17	0,00	59.878,17	54.443,81	5.434,36	59.878,17	0,00
03.012.1.04.130	Manutenzione di attrezzature tecniche, macchine e strumentazione scientifica	6.407,25	25.181,58	0,00	31.588,83	10.871,27	20.717,56	31.588,83	0,00
03.012.1.04.132	Deposito, mantenimento e tutela dei brevetti	0,00	0,00	0,00	0,00	0,00	0,00	0,00	0,00
03.012.1.04.137	Smaltimento di rifiuti tossici e nocivi	9.000,00	3.556,80	0,00	12.556,80	1.550,69	11.006,11	12.556,80	0,00
03.012.1.04.144	Acquisizione di servizi bibliografici e di consultazione di periodici on-line	500,00	23.403,20	42,56	23.860,64	23.860,64	0,00	23.860,64	0,00
03.012.1.04.251	Progetti di ricerca	0,00	198.349,46	0,00	198.349,46	0,00	198.349,46	198.349,46	0,00
Totale categoria 03.012.1.04		86.803,25	599.202,24	20.143,58	665.861,91	174.611,53	491.250,38	665.861,91	0,00
03.012.1.05 Dottorati, borse di studio ed assegni di ricerca									
03.012.1.05.121	Assegni per la collaborazione ad attività di ricerca	0,00	315.558,28	0,00	315.558,28	37.560,73	277.997,55	315.558,28	0,00
Totale categoria 03.012.1.05		0,00	315.558,28	0,00	315.558,28	37.560,73	277.997,55	315.558,28	0,00
03.012.1.06 Oneri tributari									
03.012.1.06.452	Imposta sul valore aggiunto	3.079,20	1.569,35	0,00	4.648,55	4.648,55	0,00	4.648,55	0,00
Totale categoria 03.012.1.06		3.079,20	1.569,35	0,00	4.648,55	4.648,55	0,00	4.648,55	0,00
Totale Titolo I		360.227,08	1.419.313,04	69.784,95	1.709.755,17	706.654,18	1.003.100,99	1.709.755,17	0,00
03.012.2 Spese di investimento									
03.012.2.01 Opere immobiliari									
03.012.2.01.001	Acquisto, costruz., ripristino, trasformaz. e manutenz. straordinaria di immobili di proprietà	0,00	0,00	0,00	0,00	0,00	0,00	0,00	0,00
Totale categoria 03.012.2.01		0,00	0,00	0,00	0,00	0,00	0,00	0,00	0,00
03.012.2.02 Acquisizione di beni di uso durevole									
03.012.2.02.002	Periodici, opere e materiale bibliografico	0,00	0,00	0,00	0,00	0,00	0,00	0,00	0,00
03.012.2.02.003	Mobili e arredi	0,00	0,00	0,00	0,00	0,00	0,00	0,00	0,00
03.012.2.02.005	Attrezzature tecniche, macchine e strumentazioni scientifiche	0,00	81.095,80	0,00	81.095,80	1.961,00	79.134,80	81.095,80	0,00
Totale categoria 03.012.2.02		0,00	81.095,80	0,00	81.095,80	1.961,00	79.134,80	81.095,80	0,00
Totale Titolo II		0,00	81.095,80	0,00	81.095,80	1.961,00	79.134,80	81.095,80	0,00
Totale C.d.R. 012		360.227,08	1.500.408,84	69.784,95	1.790.850,97	708.615,18	1.082.235,79	1.790.850,97	0,00
03.016 BIOMETEOROLOGIA									
03.016.1 Spese correnti									
03.016.1.02 Spese per il personale									
03.016.1.02.061	Missioni del personale dipendente ed assimilato	266.617,49	186.538,96	153.274,51	299.881,94	54.280,42	245.601,52	299.881,94	0,00
03.016.1.02.064	Formazione professionale ed aggiornamento del personale di cui ai CC.C.N.L.	0,00	0,00	0,00	0,00	0,00	0,00	0,00	0,00
03.016.1.02.065	Corsi di formazione del personale non ricompresi nel programma di cui ai CC.C.N.L.	5.000,00	0,00	0,00	5.000,00	0,00	5.000,00	5.000,00	0,00
03.016.1.02.066	Concorsi di ammissione e di progressione in carriera	0,00	0,00	0,00	0,00	0,00	0,00	0,00	0,00
03.016.1.02.069	Mensa	42.151,57	47.790,35	2.520,47	87.421,45	23.132,71	64.288,74	87.421,45	0,00
03.016.1.02.074	Altre spese per il personale	0,00	500,00	0,00	500,00	438,83	61,17	500,00	0,00

XVI LEGISLATURA — DISEGNI DI LEGGE E RELAZIONI — DOCUMENTI

Totale alle previsioni in meno	Residui a inizio esercizio	GESTIONE DEI RESIDUI PASSIVI						GESTIONE DI CASSA				Totale dei residui passivi al termine dell'esercizio
		Pagati	Rimasti da pagare	Totali	Variazioni		Previsione definitiva	Pagamenti	Differenze rispetto alle previsioni			
					in più	in meno			in più	in meno		
9 = (4 - 7)	10	11	12	13 = (11 + 12)	14 = (13 - 10)	15 = (10 - 13)	16	17 = (5 + 11)	18 = (17 - 16)	19 = (16 - 17)	20 = (6 + 12)	
0,00	304,86	304,86	0,00	304,86	0,00	0,00	259,63	304,86	45,23	0,00	259,63	
0,00	1.554,39	140,55	195,95	336,50	0,00	1.217,89	500,00	140,55	0,00	359,45	695,95	
0,00	8.305,14	8.305,14	0,00	8.305,14	0,00	0,00	24.489,17	63.073,68	38.584,51	0,00	4.320,63	
0,00	36.824,86	44.401,06	76,71	44.477,77	7.652,91	0,00	44.489,17	151.771,76	107.282,59	0,00	41.397,18	
0,00	231.242,88	244.340,88	34.446,47	278.787,35	83.858,87	36.314,40	204.455,47	653.225,36	449.129,34	359,45	216.298,96	
0,00	120.837,71	134.604,31	37.074,72	171.679,03	50.841,32	0,00	29.796,00	217.300,51	187.504,51	0,00	237.416,53	
0,00	1.722,92	428,20	821,80	1.250,00	0,00	472,92	0,00	428,20	428,20	0,00	821,80	
0,00	9.552,73	4.475,91	4.523,99	8.999,90	0,00	552,83	0,00	4.475,91	4.475,91	0,00	5.923,99	
0,00	1.190,84	1.044,46	3.000,00	4.044,46	2.853,62	0,00	2.000,00	1.351,27	0,00	648,73	29.332,19	
0,00	19.007,98	7.430,99	13.199,86	20.630,85	1.622,87	0,00	5.500,00	8.313,10	2.813,10	0,00	40.868,75	
0,00	113.714,75	8.851,56	1.050,00	9.901,56	0,00	103.813,19	33.600,00	63.295,37	29.695,37	0,00	6.484,36	
0,00	34.603,08	27.607,29	18.246,00	45.853,29	11.250,21	0,00	6.407,25	38.478,56	32.071,31	0,00	38.963,56	
0,00	6.621,24	6.600,00	1.000,00	7.600,00	978,76	0,00	0,00	6.600,00	6.600,00	0,00	1.000,00	
0,00	6.070,10	2.645,01	2.081,68	4.726,69	0,00	1.343,41	9.000,00	4.195,70	0,00	4.804,30	13.087,79	
0,00	3.172,76	6.108,65	0,00	6.108,65	2.935,89	0,00	500,00	29.969,29	29.469,29	0,00	0,00	
0,00	98.651,85	0,00	0,00	0,00	0,00	98.651,85	0,00	0,00	0,00	0,00	198.349,46	
0,00	415.145,96	199.796,38	80.998,05	280.794,43	70.482,67	204.834,20	86.803,25	374.407,91	293.057,69	5.453,03	572.248,43	
0,00	313.711,33	242.888,81	60.746,93	303.635,74	0,00	10.075,59	0,00	280.449,54	280.449,54	0,00	338.744,48	
0,00	313.711,33	242.888,81	60.746,93	303.635,74	0,00	10.075,59	0,00	280.449,54	280.449,54	0,00	338.744,48	
0,00	2.514,41	1.239,60	0,00	1.239,60	0,00	1.274,81	3.079,20	5.888,15	2.808,95	0,00	0,00	
0,00	2.514,41	1.239,60	0,00	1.239,60	0,00	1.274,81	3.079,20	5.888,15	2.808,95	0,00	0,00	
0,00	1.034.751,79	764.256,94	215.129,46	979.386,40	197.456,63	252.822,02	360.227,08	1.470.911,12	1.116.496,52	5.812,48	1.218.230,45	
0,00	12.381,29	4.701,10	7.680,19	12.381,29	0,00	0,00	0,00	4.701,10	4.701,10	0,00	7.680,19	
0,00	12.381,29	4.701,10	7.680,19	12.381,29	0,00	0,00	0,00	4.701,10	4.701,10	0,00	7.680,19	
0,00	914,73	96,00	300,00	396,00	0,00	518,73	0,00	96,00	96,00	0,00	300,00	
0,00	0,00	1.005,66	39.253,54	40.259,20	40.259,20	0,00	0,00	1.005,66	1.005,66	0,00	39.253,54	
0,00	59.158,52	70.166,71	17.205,48	87.372,19	28.213,67	0,00	0,00	72.127,71	72.127,71	0,00	96.340,28	
0,00	60.073,25	71.268,37	56.759,02	128.027,39	68.472,87	518,73	0,00	73.229,37	73.229,37	0,00	135.893,82	
0,00	72.454,54	75.969,47	64.439,21	140.408,68	68.472,87	518,73	0,00	77.930,47	77.930,47	0,00	143.574,01	
0,00	1.107.206,33	840.226,41	279.568,67	1.119.795,08	265.929,50	253.340,75	360.227,08	1.548.841,59	1.194.426,99	5.812,48	1.361.804,46	
0,00	290.433,71	153.507,17	86.165,51	239.672,68	0,00	50.761,03	266.617,49	207.787,59	0,00	58.829,90	331.767,03	
0,00	3.764,08	13.726,51	15.494,83	29.221,34	25.457,26	0,00	0,00	13.726,51	13.726,51	0,00	15.494,83	
0,00	19.000,00	12.000,00	3.000,00	15.000,00	0,00	4.000,00	5.000,00	12.000,00	7.000,00	0,00	8.000,00	
0,00	0,00	3.293,03	0,00	3.293,03	3.293,03	0,00	0,00	3.293,03	3.293,03	0,00	0,00	
0,00	44.397,92	62.538,00	18.049,66	80.587,66	36.189,74	0,00	42.151,57	85.670,71	43.519,14	0,00	82.338,40	
0,00	117,65	241,91	175,74	417,65	300,00	0,00	0,00	680,74	680,74	0,00	236,91	

XVI LEGISLATURA — DISEGNI DI LEGGE E RELAZIONI — DOCUMENTI

TITOLI / CATEGORIE		GESTIONE DI COMPETENZA							
Codice	Denominazione	Previsioni				Somme impegnate			Differenze rispetto
		Previsione iniziale	Variazioni in aumento	Variazioni in diminuzione	Previsione definitiva	Pagate	Rimasti da pagare	Totale impegni	in più
		1	2	3	4 = (1 + 2 - 3)	5	6	7 = (5 + 6)	8 = (7 - 4)
	Totale categoria 03.016.1.02	313.769,06	234.829,31	155.794,98	392.803,39	77.851,96	314.951,43	392.803,39	0,00
03.016.1.03	Beni di consumo e servizi								
03.016.1.03.101	Spese d'ufficio	68.066,68	18.882,10	53.419,85	33.528,93	11.338,49	22.190,44	33.528,93	0,00
03.016.1.03.103	Spese postali e telegrafiche	8.000,00	7.022,60	4.200,00	10.822,60	1.291,00	9.531,60	10.822,60	0,00
03.016.1.03.104	Spese telefoniche e canoni di trasmissione dati	56.096,24	15.166,33	14.760,90	56.501,67	16.757,08	39.744,59	56.501,67	0,00
03.016.1.03.105	Energia elettrica, acqua gas e riscaldamento	170.982,23	47.524,62	21.550,00	196.956,85	154.386,61	42.570,24	196.956,85	0,00
03.016.1.03.107	Software	34.212,00	32.840,14	10.212,00	56.840,14	20.840,14	36.000,00	56.840,14	0,00
03.016.1.03.109	Altri mezzi di trasporto: manutenzione, esercizio e noleggio	9.700,00	0,00	1.200,00	8.500,00	560,00	7.940,00	8.500,00	0,00
03.016.1.03.110	Noleggio apparecchiature	0,00	0,00	0,00	0,00	0,00	0,00	0,00	0,00
03.016.1.03.111	Canoni di leasing	3.116,17	0,00	0,00	3.116,17	0,00	3.116,17	3.116,17	0,00
03.016.1.03.112	Assicurazioni	14.700,00	4.285,80	2.700,00	16.285,80	4.145,70	12.140,10	16.285,80	0,00
03.016.1.03.113	Spese di rappresentanza	0,00	0,00	0,00	0,00	0,00	0,00	0,00	0,00
03.016.1.03.124	Altre prestazioni da terzi	823.144,11	280.575,01	488.495,66	615.223,46	176.075,12	439.148,34	615.223,46	0,00
03.016.1.03.125	Locazione di immobili	0,00	0,00	0,00	0,00	0,00	0,00	0,00	0,00
03.016.1.03.126	Manutenzione straordinaria ed adattamento immobili in locazione, in comodato o in uso	100.000,00	1.848,00	0,00	101.848,00	408,00	101.440,00	101.848,00	0,00
03.016.1.03.127	Manutenzione ordinaria ed oneri accessori degli immobili in locazione, in comodato o in uso	0,00	0,00	0,00	0,00	0,00	0,00	0,00	0,00
03.016.1.03.128	Manutenzione ordinaria di immobili di proprietà	67.915,33	22.055,25	30.000,00	59.970,58	44.945,48	15.025,10	59.970,58	0,00
03.016.1.03.131	Manutenzione software	10.000,00	9.900,00	10.000,00	9.900,00	0,00	9.900,00	9.900,00	0,00
03.016.1.03.133	Giardinaggio	577,07	3.289,99	0,00	3.867,06	3.867,06	0,00	3.867,06	0,00
03.016.1.03.134	Trasporti, traslochi e facchinaggi	3.500,00	93,00	2.000,00	1.593,00	185,00	1.408,00	1.593,00	0,00
03.016.1.03.135	Vigilanza	9.661,00	0,00	2.727,16	6.933,84	6.708,20	225,64	6.933,84	0,00
03.016.1.03.136	Pulizia	9.747,88	55.051,53	0,00	64.799,41	64.799,41	0,00	64.799,41	0,00
	Totale categoria 03.016.1.03	1.389.418,71	498.534,37	641.265,57	1.246.687,51	506.307,29	740.380,22	1.246.687,51	0,00
03.016.1.04	Beni, servizi e prestazioni tecnico-scientifici								
03.016.1.04.102	Materiale di consumo di laboratorio	155.392,00	166.938,23	120.945,57	201.384,66	15.329,65	186.055,01	201.384,66	0,00
03.016.1.04.106	Dispositivi di protezione individuale ed indumenti di lavoro	5.800,00	0,00	2.000,00	3.800,00	0,00	3.800,00	3.800,00	0,00
03.016.1.04.115	Realizzazione, stampa, diffusione e spedizione di pubblicazioni	37.000,00	1.900,00	26.904,00	11.996,00	2.940,00	9.056,00	11.996,00	0,00
03.016.1.04.116	Convegni e stampa di atti, mostre ed altre attività di promozione ed immagine	38.000,00	20.875,63	5.000,00	53.875,63	41.775,63	12.100,00	53.875,63	0,00
03.016.1.04.117	Prestazioni tecnico-scientifiche	21.000,00	7.612,00	0,00	28.612,00	28.612,00	0,00	28.612,00	0,00
03.016.1.04.119	Contratti d'opera e collaborazioni coordinate e continuative	601.309,69	725.291,26	69.587,39	1.257.013,56	1.014.910,57	242.102,99	1.257.013,56	0,00
03.016.1.04.123	Prestazioni da strutture dell'ente	0,00	0,00	0,00	0,00	0,00	0,00	0,00	0,00
03.016.1.04.130	Manutenzione di attrezzature tecniche, macchine e strumentazione scientifica	40.242,95	16.773,25	11.000,00	46.016,20	23.102,95	22.913,25	46.016,20	0,00
03.016.1.04.137	Smaltimento di rifiuti tossici e nocivi	2.000,00	0,00	2.000,00	0,00	0,00	0,00	0,00	0,00
03.016.1.04.144	Acquisizione di servizi bibliografici e di consultazione di periodici on-line	15.000,00	0,00	14.628,27	371,73	0,00	371,73	371,73	0,00
	Totale categoria 03.016.1.04	915.744,64	939.390,37	252.065,23	1.603.069,78	1.126.670,80	476.398,98	1.603.069,78	0,00
03.016.1.05	Dottorati, borse di studio ed assegni di ricerca								
03.016.1.05.121	Assegni per la collaborazione ad attività di ricerca	413.784,48	404.394,88	137.801,80	680.377,56	365.393,52	314.984,04	680.377,56	0,00
	Totale categoria 03.016.1.05	413.784,48	404.394,88	137.801,80	680.377,56	365.393,52	314.984,04	680.377,56	0,00
03.016.1.06	Oneri tributari								
03.016.1.06.451	Imposte, tasse e tributi vari	59.781,98	28.745,87	56.894,70	31.633,15	28.053,60	3.579,55	31.633,15	0,00
03.016.1.06.452	Imposta sul valore aggiunto	46.475,90	61.763,36	20.167,33	88.071,93	29.750,18	58.321,75	88.071,93	0,00
	Totale categoria 03.016.1.06	106.257,88	90.509,23	77.062,03	119.705,08	57.803,78	61.901,30	119.705,08	0,00
	Totale Titolo I	3.138.974,77	2.167.658,16	1.263.989,61	4.042.643,32	2.134.027,35	1.908.615,97	4.042.643,32	0,00
03.016.2	Spese di investimento								
03.016.2.02	Acquisizione di beni di uso durevole								
03.016.2.02.002	Periodici, opere e materiale bibliografico	14.000,00	0,00	13.000,00	1.000,00	0,00	1.000,00	1.000,00	0,00
03.016.2.02.003	Mobili e arredi	10.000,00	1.360,50	10.000,00	1.360,50	1.360,50	0,00	1.360,50	0,00
03.016.2.02.005	Attrezzature tecniche, macchine e strumentazioni scientifiche	385.400,00	143.717,70	276.804,80	252.312,90	111.198,79	141.114,11	252.312,90	0,00

XVI LEGISLATURA — DISEGNI DI LEGGE E RELAZIONI — DOCUMENTI

Totale alle previsioni in meno	Residui a inizio esercizio	GESTIONE DEI RESIDUI PASSIVI					GESTIONE DI CASSA				Totale dei residui passivi al termine dell'esercizio
		Pagati	Rimasti da pagare	Totali	Variazioni		Previsione definitiva	Pagamenti	Differenze rispetto alle previsioni		
					in più	in meno			in più	in meno	
9 = (4 - 7)	10	11	12	13 = (11 + 12)	14 = (13 - 10)	15 = (10 - 13)	16	17 = (5 + 11)	18 = (17 - 16)	19 = (16 - 17)	20 = (6 + 12)
0,00	357.713,36	245.306,62	122.885,74	368.192,36	65.240,03	54.761,03	313.769,06	323.158,58	68.219,42	58.829,90	437.837,17
0,00	64.920,04	28.153,23	20.234,27	48.387,50	0,00	16.532,54	68.066,68	39.491,72	0,00	28.574,96	42.424,71
0,00	8.147,88	11.150,88	1.153,18	12.304,06	4.156,18	0,00	8.000,00	12.441,88	4.441,88	0,00	10.684,78
0,00	42.849,69	33.656,56	13.460,46	47.117,02	4.267,33	0,00	56.096,24	50.413,64	0,00	5.682,60	53.205,05
0,00	49.775,94	55.773,50	1.531,80	57.305,30	7.529,36	0,00	170.982,23	210.160,11	39.177,88	0,00	44.102,04
0,00	16.571,90	25.802,67	7.827,37	33.630,04	17.058,14	0,00	34.212,00	46.642,81	12.430,81	0,00	43.827,37
0,00	13.356,19	5.415,39	5.154,37	10.569,76	0,00	2.786,43	9.700,00	5.975,39	0,00	3.724,61	13.094,37
0,00	2.405,75	3.643,05	6.100,64	9.743,69	7.337,94	0,00	0,00	3.643,05	3.643,05	0,00	6.100,64
0,00	12.908,20	1.040,40	2.088,40	3.128,80	0,00	9.779,40	3.116,17	1.040,40	0,00	2.075,77	5.204,57
0,00	13.393,58	7.889,95	4.717,00	12.606,95	0,00	786,63	14.700,00	12.035,65	0,00	2.664,35	16.857,10
0,00	0,00	190,08	0,00	190,08	190,08	0,00	0,00	190,08	190,08	0,00	0,00
0,00	625.649,06	214.444,03	373.228,35	587.672,38	0,00	37.976,68	823.144,11	390.519,15	0,00	432.624,96	812.376,69
0,00	0,00	0,00	0,00	0,00	0,00	0,00	92.587,00	0,00	0,00	92.587,00	0,00
0,00	10.086,00	19.882,80	240,00	20.122,80	10.036,80	0,00	100.000,00	20.290,80	0,00	79.709,20	101.680,00
0,00	13.767,40	9.473,22	1.132,92	10.606,14	0,00	3.161,26	0,00	9.473,22	9.473,22	0,00	1.132,92
0,00	9.601,36	10.163,80	144,00	10.307,80	706,44	0,00	67.915,33	55.109,28	0,00	12.806,05	15.169,10
0,00	10.862,58	1.055,24	1.472,38	2.527,62	0,00	8.334,96	10.000,00	1.055,24	0,00	8.944,76	11.372,38
0,00	0,00	0,00	0,00	0,00	0,00	0,00	577,07	3.867,06	3.289,99	0,00	0,00
0,00	1.600,00	1.165,96	4.000,00	5.165,96	3.565,96	0,00	3.500,00	1.350,96	0,00	2.149,04	5.408,00
0,00	2.835,42	1.189,13	0,00	1.189,13	0,00	1.646,29	9.661,00	7.897,33	0,00	1.763,67	225,64
0,00	0,00	0,00	0,00	0,00	0,00	0,00	9.747,88	64.799,41	55.051,53	0,00	0,00
0,00	898.730,99	430.089,89	442.485,14	872.575,03	54.848,23	81.004,19	1.482.005,71	936.397,18	127.698,44	673.306,97	1.182.865,36
0,00	549.365,80	179.931,25	141.656,49	321.587,74	0,00	227.778,06	155.392,00	195.260,90	39.868,90	0,00	327.711,50
0,00	4.002,00	1.274,18	2.750,00	4.024,18	22,18	0,00	5.800,00	1.274,18	0,00	4.525,82	6.550,00
0,00	12.330,31	1.570,21	4.311,56	5.881,77	0,00	6.448,54	37.000,00	4.510,21	0,00	32.489,79	13.367,56
0,00	10.889,27	10.591,00	3.500,00	14.091,00	3.201,73	0,00	38.000,00	52.366,63	14.366,63	0,00	15.600,00
0,00	29.030,00	0,00	15.000,00	15.000,00	0,00	14.030,00	21.000,00	28.612,00	7.612,00	0,00	15.000,00
0,00	119.850,97	120.342,14	5.163,89	125.506,03	5.655,06	0,00	601.309,69	1.135.252,71	533.943,02	0,00	247.266,88
0,00	32.554,79	0,00	0,00	0,00	0,00	32.554,79	0,00	0,00	0,00	0,00	0,00
0,00	32.249,39	25.940,99	15.163,14	41.104,13	8.854,74	0,00	40.242,95	49.043,94	8.800,99	0,00	38.076,39
0,00	1.700,00	0,00	1.500,00	1.500,00	0,00	200,00	2.000,00	0,00	0,00	2.000,00	1.500,00
0,00	8.120,00	28.716,61	410,81	29.127,42	21.007,42	0,00	15.000,00	28.716,61	13.716,61	0,00	782,54
0,00	800.092,53	368.366,38	189.455,89	557.822,27	38.741,13	281.011,39	915.744,64	1.495.037,18	618.308,15	39.015,61	665.854,87
0,00	568.903,01	427.354,95	54.726,31	482.081,26	0,00	86.821,75	413.784,48	792.748,47	378.963,99	0,00	369.710,35
0,00	568.903,01	427.354,95	54.726,31	482.081,26	0,00	86.821,75	413.784,48	792.748,47	378.963,99	0,00	369.710,35
0,00	9.624,99	8.562,56	0,00	8.562,56	0,00	1.062,43	59.781,98	36.616,16	0,00	23.165,82	3.579,55
0,00	61.745,55	33.969,81	4.149,34	38.119,15	0,00	23.626,40	46.475,90	63.719,99	17.244,09	0,00	62.471,09
0,00	71.370,54	42.532,37	4.149,34	46.681,71	0,00	24.688,83	106.257,88	100.336,15	17.244,09	23.165,82	66.050,64
0,00	2.696.810,43	1.513.650,21	813.702,42	2.327.352,63	158.829,39	528.287,19	3.231.561,77	3.647.677,56	1.210.434,09	794.318,30	2.722.318,39
0,00	2.941,65	218,32	0,00	218,32	0,00	2.723,33	14.000,00	218,32	0,00	13.781,68	1.000,00
0,00	6.753,00	8.825,88	587,29	9.413,17	2.660,17	0,00	10.000,00	10.186,38	186,38	0,00	587,29
0,00	100.631,94	154.537,57	20.889,57	175.427,14	74.795,20	0,00	385.400,00	265.736,36	0,00	119.663,64	162.003,68

XVI LEGISLATURA — DISEGNI DI LEGGE E RELAZIONI — DOCUMENTI

TITOLI/ CATEGORIE		GESTIONE DI COMPETENZA							
Codice	Denominazione	Previsioni				Somme impegnate			Differenze rispet
		Previsione iniziale	Variazioni in aumento	Variazioni in diminuzione	Previsione definitiva	Pagate	Rimasti da pagare	Totale impegni	in più
		1	2	3	4 = (1 + 2 - 3)	5	6	7 = (5 + 6)	8 = (7 - 4)
03.016.2.02.006	Automezzi	0,00	21.881,43	0,00	21.881,43	0,00	21.881,43	21.881,43	0,00
	Totale categoria 03.016.2.02	409.400,00	166.959,63	299.804,80	276.554,83	112.559,29	163.995,54	276.554,83	0,00
	Totale Titolo II	409.400,00	166.959,63	299.804,80	276.554,83	112.559,29	163.995,54	276.554,83	0,00
	Totale C.d.R. 016	3.548.374,77	2.334.617,79	1.563.794,41	4.319.198,15	2.246.586,64	2.072.611,51	4.319.198,15	0,00
	03.027 CRISTALLOGRAFIA								
	03.027.1 Spese correnti								
	03.027.1.02 Spese per il personale								
03.027.1.02.061	Missioni del personale dipendente ed assimilato	18.000,00	383,50	6.600,00	11.783,50	7.884,10	3.899,40	11.783,50	0,00
03.027.1.02.064	Formazione professionale ed aggiornamento del personale di cui ai CC.C.N.L.	0,00	0,00	0,00	0,00	0,00	0,00	0,00	0,00
03.027.1.02.065	Corsi di formazione del personale non ricompresi nel programma di cui ai CC.C.N.L.	5.000,00	0,00	5.000,00	0,00	0,00	0,00	0,00	0,00
03.027.1.02.069	Mensa	100,00	2.674,12	0,00	2.774,12	1.597,00	1.177,12	2.774,12	0,00
	Totale categoria 03.027.1.02	23.100,00	3.057,62	11.600,00	14.557,62	9.481,10	5.076,52	14.557,62	0,00
	03.027.1.03 Beni di consumo e servizi								
03.027.1.03.101	Spese d'ufficio	3.000,00	3.531,69	706,01	5.825,68	5.640,67	185,01	5.825,68	0,00
03.027.1.03.103	Spese postali e telegrafiche	3.000,00	200,00	1.200,00	2.000,00	1.277,14	722,86	2.000,00	0,00
03.027.1.03.104	Spese telefoniche e canoni di trasmissione dati	189,90	0,00	95,27	94,63	94,63	0,00	94,63	0,00
03.027.1.03.105	Energia elettrica, acqua gas e riscaldamento	0,00	4.291,00	0,00	4.291,00	4.173,37	117,63	4.291,00	0,00
03.027.1.03.109	Altri mezzi di trasporto: manutenzione, esercizio e noleggio	1.000,00	0,00	1.000,00	0,00	0,00	0,00	0,00	0,00
03.027.1.03.110	Noleggio apparecchiature	1.500,00	0,00	0,00	1.500,00	1.124,94	375,06	1.500,00	0,00
03.027.1.03.113	Spese di rappresentanza	1.000,00	0,00	1.000,00	0,00	0,00	0,00	0,00	0,00
03.027.1.03.124	Altre prestazioni da terzi	1.000,00	9.248,50	0,00	10.248,50	5.426,66	4.821,84	10.248,50	0,00
03.027.1.03.128	Manutenzione ordinaria di immobili di proprietà	11.510,74	570,76	0,00	12.081,50	8.476,77	3.604,73	12.081,50	0,00
03.027.1.03.133	Giardinaggio	0,00	0,00	0,00	0,00	0,00	0,00	0,00	0,00
03.027.1.03.134	Trasporti, traslochi e facchinaggi	0,00	0,00	0,00	0,00	0,00	0,00	0,00	0,00
	Totale categoria 03.027.1.03	22.200,64	17.841,95	4.001,28	36.041,31	26.214,18	9.827,13	36.041,31	0,00
	03.027.1.04 Beni, servizi e prestazioni tecnico-scientifici								
03.027.1.04.102	Materiale di consumo di laboratorio	96.512,76	10.020,07	13.068,87	93.463,96	54.313,45	39.150,51	93.463,96	0,00
03.027.1.04.115	Realizzazione, stampa, diffusione e spedizione di pubblicazioni	6.000,00	0,00	4.768,90	1.231,10	1.231,10	0,00	1.231,10	0,00
03.027.1.04.116	Convegni e stampa di atti, mostre ed altre attività di promozione ed immagine	6.000,00	2.500,00	4.710,08	3.789,92	3.409,92	380,00	3.789,92	0,00
03.027.1.04.117	Prestazioni tecnico-scientifiche	107.595,30	9.500,00	31.737,22	85.358,08	10.994,60	74.363,48	85.358,08	0,00
03.027.1.04.119	Contratti d'opera e collaborazioni coordinate e continuative	50.000,00	2.954,40	29.441,10	23.513,30	18.513,30	5.000,00	23.513,30	0,00
03.027.1.04.122	Professori visitatori	2.000,00	0,00	2.000,00	0,00	0,00	0,00	0,00	0,00
03.027.1.04.130	Manutenzione di attrezzature tecniche, macchine e strumentazione scientifica	0,00	800,00	0,00	800,00	707,00	93,00	800,00	0,00
03.027.1.04.144	Acquisizione di servizi bibliografici e di consultazione di periodici on-line	0,00	2.500,00	0,00	2.500,00	2.500,00	0,00	2.500,00	0,00
03.027.1.04.251	Progetti di ricerca	90.000,00	0,00	90.000,00	0,00	0,00	0,00	0,00	0,00
	Totale categoria 03.027.1.04	358.108,06	28.274,47	175.726,17	210.656,36	91.669,37	118.986,99	210.656,36	0,00
	03.027.1.05 Dottorati, borse di studio ed assegni di ricerca								
03.027.1.05.121	Assegni per la collaborazione ad attività di ricerca	220.000,00	38.077,20	4.267,40	253.809,80	232.502,79	21.307,01	253.809,80	0,00
03.027.1.05.202	Dottorati di ricerca	72.061,50	0,00	2.762,57	69.298,93	64.973,43	4.325,50	69.298,93	0,00
	Totale categoria 03.027.1.05	292.061,50	38.077,20	7.029,97	323.108,73	297.476,22	25.632,51	323.108,73	0,00
	03.027.1.06 Oneri tributari								
03.027.1.06.452	Imposta sul valore aggiunto	4.000,00	0,00	0,00	4.000,00	0,00	4.000,00	4.000,00	0,00
	Totale categoria 03.027.1.06	4.000,00	0,00	0,00	4.000,00	0,00	4.000,00	4.000,00	0,00
	03.027.1.07 Oneri finanziari								
03.027.1.07.501	Interessi passivi su mutui, prestiti, anticipazioni di cassa ed oneri accessori	0,00	2.300,00	0,00	2.300,00	0,00	2.300,00	2.300,00	0,00

XVI LEGISLATURA — DISEGNI DI LEGGE E RELAZIONI — DOCUMENTI

Raffronto alle previsioni in meno	Residui a inizio esercizio	GESTIONE DEI RESIDUI PASSIVI					GESTIONE DI CASSA				Totale dei residui passivi al termine dell'esercizio
		Pagati	Rimasti da pagare	Totali	Variazioni		Previsione definitiva	Pagamenti	Differenze rispetto alle previsioni		
					in più	in meno			in più	in meno	
9 = (4 - 7)	10	11	12	13 = (11 + 12)	14 = (13 - 10)	15 = (10 - 13)	16	17 = (5 + 11)	18 = (17 - 16)	19 = (16 - 17)	20 = (6 + 12)
0,00	6,89	0,00	9.006,89	9.006,89	9.000,00	0,00	0,00	0,00	0,00	0,00	30.888,32
0,00	110.333,48	163.581,77	30.483,75	194.065,52	86.455,37	2.723,33	409.400,00	276.141,06	186,38	133.445,32	194.479,29
0,00	110.333,48	163.581,77	30.483,75	194.065,52	86.455,37	2.723,33	409.400,00	276.141,06	186,38	133.445,32	194.479,29
0,00	2.807.143,91	1.677.231,98	844.186,17	2.521.418,15	245.284,76	531.010,52	3.640.961,77	3.923.818,62	1.210.620,47	927.763,62	2.916.797,68
0,00	4.647,96	4.280,77	2.000,00	6.280,77	1.632,81	0,00	18.000,00	12.164,87	0,00	5.835,13	5.899,40
0,00	583,19	0,00	647,13	647,13	63,94	0,00	0,00	0,00	0,00	0,00	647,13
0,00	0,00	300,00	0,00	300,00	300,00	0,00	5.000,00	300,00	0,00	4.700,00	0,00
0,00	0,00	0,00	0,00	0,00	0,00	0,00	100,00	1.597,00	1.497,00	0,00	1.177,12
0,00	5.231,15	4.580,77	2.647,13	7.227,90	1.996,75	0,00	23.100,00	14.061,87	1.497,00	10.535,13	7.723,65
0,00	1.626,20	670,57	826,03	1.496,60	0,00	129,60	3.000,00	6.311,24	3.311,24	0,00	1.011,04
0,00	500,41	500,41	0,00	500,41	0,00	0,00	3.000,00	1.777,55	0,00	1.222,45	722,86
0,00	0,00	0,00	0,00	0,00	0,00	0,00	189,90	94,63	0,00	95,27	0,00
0,00	745,56	571,67	173,89	745,56	0,00	0,00	0,00	4.745,04	4.745,04	0,00	291,52
0,00	0,00	0,00	0,00	0,00	0,00	0,00	1.000,00	0,00	0,00	1.000,00	0,00
0,00	0,00	0,00	0,00	0,00	0,00	0,00	1.500,00	1.124,94	0,00	375,06	375,06
0,00	0,00	0,00	0,00	0,00	0,00	0,00	1.000,00	0,00	0,00	1.000,00	0,00
0,00	9.284,13	8.735,11	7.000,00	15.735,11	6.450,98	0,00	1.000,00	14.161,77	13.161,77	0,00	11.821,84
0,00	11.252,49	6.458,80	262,69	6.721,49	0,00	4.531,00	11.510,74	14.935,57	3.424,83	0,00	3.867,42
0,00	2,48	0,00	2,48	2,48	0,00	0,00	0,00	0,00	0,00	0,00	2,48
0,00	36,00	0,00	0,00	0,00	0,00	36,00	0,00	0,00	0,00	0,00	0,00
0,00	23.447,27	16.936,56	8.265,09	25.201,65	6.450,98	4.696,60	22.200,64	43.150,74	24.642,88	3.692,78	18.092,22
0,00	37.132,16	27.518,50	12.565,31	40.083,81	2.951,65	0,00	96.512,76	81.831,95	0,00	14.680,81	51.715,82
0,00	0,00	0,00	2.000,00	2.000,00	2.000,00	0,00	6.000,00	1.231,10	0,00	4.768,90	2.000,00
0,00	482,10	0,00	0,00	0,00	0,00	482,10	6.000,00	3.409,92	0,00	2.590,08	380,00
0,00	188.554,42	95.237,98	224.220,00	319.457,98	130.903,56	0,00	107.595,30	106.232,58	0,00	1.362,72	298.583,48
0,00	2,91	0,00	0,00	0,00	0,00	2,91	50.000,00	18.513,30	0,00	31.486,70	5.000,00
0,00	0,00	0,00	0,00	0,00	0,00	0,00	2.000,00	0,00	0,00	2.000,00	0,00
0,00	0,00	0,00	1.616,17	1.616,17	1.616,17	0,00	0,00	707,00	707,00	0,00	1.709,17
0,00	0,00	28,05	2,95	31,00	31,00	0,00	0,00	2.528,05	2.528,05	0,00	2,95
0,00	1.990,56	1.913,03	0,00	1.913,03	0,00	77,53	90.000,00	1.913,03	0,00	88.086,97	0,00
0,00	228.162,15	124.697,56	240.404,43	365.101,99	137.502,38	562,54	358.108,06	216.366,93	3.235,05	144.976,18	359.391,42
0,00	26.477,21	23.706,19	3.298,96	27.005,15	527,94	0,00	220.000,00	256.208,98	36.208,98	0,00	24.605,97
0,00	0,00	0,00	0,00	0,00	0,00	0,00	72.061,50	64.973,43	0,00	7.088,07	4.325,50
0,00	26.477,21	23.706,19	3.298,96	27.005,15	527,94	0,00	292.061,50	321.182,41	36.208,98	7.088,07	28.931,47
0,00	1.000,00	1.000,00	0,00	1.000,00	0,00	0,00	4.000,00	1.000,00	0,00	3.000,00	4.000,00
0,00	1.000,00	1.000,00	0,00	1.000,00	0,00	0,00	4.000,00	1.000,00	0,00	3.000,00	4.000,00
0,00	196.238,85	1.315,46	7.792,18	9.107,64	0,00	187.131,21	0,00	1.315,46	1.315,46	0,00	10.092,18

XVI LEGISLATURA — DISEGNI DI LEGGE E RELAZIONI — DOCUMENTI

TITOLI / CATEGORIE		GESTIONE DI COMPETENZA							
Codice	Denominazione	Previsioni				Somme impegnate			Differenze rispetto
		Previsione iniziale	Variazioni in aumento	Variazioni in diminuzione	Previsione definitiva	Pagate	Rimasti da pagare	Totale impegni	in più
		1	2	3	4 = (1 + 2 - 3)	5	6	7 = (5 + 6)	8 = (7 - 4)
	Totale categoria 03.027.1.07	0,00	2.300,00	0,00	2.300,00	0,00	2.300,00	2.300,00	0,00
	Totale Titolo I	699.470,20	89.551,24	198.357,42	590.664,02	424.840,87	165.823,15	590.664,02	0,00
03.027.2	Spese di investimento								
03.027.2.02	Acquisizione di beni di uso durevole								
03.027.2.02.005	Attrezzature tecniche, macchine e strumentazioni scientifiche	44.000,00	0,00	27.550,92	16.449,08	11.923,03	4.526,05	16.449,08	0,00
	Totale categoria 03.027.2.02	44.000,00	0,00	27.550,92	16.449,08	11.923,03	4.526,05	16.449,08	0,00
	Totale Titolo II	44.000,00	0,00	27.550,92	16.449,08	11.923,03	4.526,05	16.449,08	0,00
	Totale C.d.R. 027	743.470,20	89.551,24	225.908,34	607.113,10	436.763,90	170.349,20	607.113,10	0,00
03.032	FISICA APPLICATA "Nello Carrara"								
03.032.1	Spese correnti								
03.032.1.02	Spese per il personale								
03.032.1.02.061	Missioni del personale dipendente ed assimilato	0,00	0,00	0,00	0,00	0,00	0,00	0,00	0,00
03.032.1.02.065	Corsi di formazione del personale non ricompresi nel programma di cui al CC.C.N.L.	0,00	380,00	0,00	380,00	380,00	0,00	380,00	0,00
03.032.1.02.069	Mensa	1.136,39	0,00	381,39	755,00	469,95	285,05	755,00	0,00
	Totale categoria 03.032.1.02	1.136,39	380,00	381,39	1.135,00	849,95	285,05	1.135,00	0,00
03.032.1.03	Beni di consumo e servizi								
03.032.1.03.101	Spese d'ufficio	0,00	285,39	0,00	285,39	209,67	75,72	285,39	0,00
03.032.1.03.103	Spese postali e telegrafiche	0,00	0,00	0,00	0,00	0,00	0,00	0,00	0,00
03.032.1.03.104	Spese telefoniche e canoni di trasmissione dati	0,00	2.000,00	0,00	2.000,00	0,00	2.000,00	2.000,00	0,00
03.032.1.03.112	Assicurazioni	0,00	0,00	0,00	0,00	0,00	0,00	0,00	0,00
03.032.1.03.128	Manutenzione ordinaria di immobili di proprietà	2.247,24	0,00	1.685,24	562,00	514,00	48,00	562,00	0,00
03.032.1.03.131	Manutenzione software	0,00	0,00	0,00	0,00	0,00	0,00	0,00	0,00
03.032.1.03.134	Trasporti, traslochi e facchinaggi	0,00	0,00	0,00	0,00	0,00	0,00	0,00	0,00
03.032.1.03.136	Pulizia	0,00	2.247,24	0,00	2.247,24	0,00	2.247,24	2.247,24	0,00
	Totale categoria 03.032.1.03	2.247,24	4.532,63	1.685,24	5.094,63	723,67	4.370,96	5.094,63	0,00
03.032.1.04	Beni, servizi e prestazioni tecnico-scientifici								
03.032.1.04.102	Materiale di consumo di laboratorio	0,00	0,00	0,00	0,00	0,00	0,00	0,00	0,00
03.032.1.04.404	Programmi e progetti internazionali di iniziativa dell'ente e/o in compartecipazione	0,00	0,00	0,00	0,00	0,00	0,00	0,00	0,00
	Totale categoria 03.032.1.04	0,00	0,00	0,00	0,00	0,00	0,00	0,00	0,00
	Totale Titolo I	3.383,63	4.912,63	2.066,63	6.229,63	1.573,62	4.656,01	6.229,63	0,00
03.032.2	Spese di investimento								
03.032.2.02	Acquisizione di beni di uso durevole								
03.032.2.02.002	Periodici, opere e materiale bibliografico	0,00	0,00	0,00	0,00	0,00	0,00	0,00	0,00
	Totale categoria 03.032.2.02	0,00	0,00	0,00	0,00	0,00	0,00	0,00	0,00
	Totale Titolo II	0,00	0,00	0,00	0,00	0,00	0,00	0,00	0,00
	Totale C.d.R. 032	3.383,63	4.912,63	2.066,63	6.229,63	1.573,62	4.656,01	6.229,63	0,00
03.039	GENETICA E BIOFISICA "Adriano Buzzati Traverso"								
03.039.1	Spese correnti								
03.039.1.02	Spese per il personale								
03.039.1.02.061	Missioni del personale dipendente ed assimilato	10.406,27	6.838,43	5.996,73	11.247,97	11.241,17	6,80	11.247,97	0,00
	Totale categoria 03.039.1.02	10.406,27	6.838,43	5.996,73	11.247,97	11.241,17	6,80	11.247,97	0,00
03.039.1.03	Beni di consumo e servizi								
03.039.1.03.101	Spese d'ufficio	0,00	17.778,84	0,00	17.778,84	8.932,03	8.846,81	17.778,84	0,00

XVI LEGISLATURA — DISEGNI DI LEGGE E RELAZIONI — DOCUMENTI

Riferimento alle previsioni in meno	Residui a inizio esercizio	GESTIONE DEI RESIDUI PASSIVI					GESTIONE DI CASSA				Totale dei residui passivi al termine dell'esercizio
		Pagati	Rimasti da pagare	Totali	Variazioni		Previsione definitiva	Pagamenti	Differenze rispetto alle previsioni		
					in più	in meno			in più	in meno	
9 = (4 - 7)	10	11	12	13 = (11 + 12)	14 = (13 - 10)	15 = (10 - 13)	16	17 = (5 + 11)	18 = (17 - 16)	19 = (16 - 17)	20 = (6 + 12)
0,00	196.238,85	1.315,46	7.792,18	9.107,64	0,00	187.131,21	0,00	1.315,46	1.315,46	0,00	10.092,18
0,00	480.556,63	172.236,54	262.407,79	434.644,33	146.478,05	192.390,35	699.470,20	597.077,41	66.899,37	169.292,16	428.230,94
0,00	16.038,60	15.933,60	0,00	15.933,60	0,00	105,00	44.000,00	27.856,63	0,00	16.143,37	4.526,05
0,00	16.038,60	15.933,60	0,00	15.933,60	0,00	105,00	44.000,00	27.856,63	0,00	16.143,37	4.526,05
0,00	16.038,60	15.933,60	0,00	15.933,60	0,00	105,00	44.000,00	27.856,63	0,00	16.143,37	4.526,05
0,00	496.595,23	188.170,14	262.407,79	450.577,93	146.478,05	192.495,35	743.470,20	624.934,04	66.899,37	185.435,53	432.756,99
0,00	3.000,00	275,10	3.000,00	3.275,10	275,10	0,00	0,00	275,10	275,10	0,00	3.000,00
0,00	0,00	0,00	0,00	0,00	0,00	0,00	0,00	380,00	380,00	0,00	0,00
0,00	0,00	0,00	0,00	0,00	0,00	0,00	1.136,39	469,95	0,00	666,44	285,05
0,00	3.000,00	275,10	3.000,00	3.275,10	275,10	0,00	1.136,39	1.125,05	655,10	666,44	3.285,05
0,00	0,00	0,00	0,00	0,00	0,00	0,00	0,00	209,67	209,67	0,00	75,72
0,00	146,30	11,20	35,10	46,30	0,00	100,00	0,00	11,20	11,20	0,00	35,10
0,00	0,00	0,00	0,00	0,00	0,00	0,00	0,00	0,00	0,00	0,00	2.000,00
0,00	300,00	245,80	0,00	245,80	0,00	54,20	0,00	245,80	245,80	0,00	0,00
0,00	0,00	0,00	0,00	0,00	0,00	0,00	2.247,24	514,00	0,00	1.733,24	48,00
0,00	1.195,75	0,00	495,75	495,75	0,00	700,00	0,00	0,00	0,00	0,00	495,75
0,00	0,00	581,86	0,00	581,86	581,86	0,00	0,00	581,86	581,86	0,00	0,00
0,00	0,00	0,00	0,00	0,00	0,00	0,00	0,00	0,00	0,00	0,00	2.247,24
0,00	1.642,05	838,86	530,85	1.369,71	581,86	854,20	2.247,24	1.562,53	1.048,53	1.733,24	4.901,81
0,00	3.786,42	286,42	3.500,00	3.786,42	0,00	0,00	0,00	286,42	286,42	0,00	3.500,00
0,00	0,00	0,00	0,00	0,00	0,00	0,00	776,73	0,00	0,00	776,73	0,00
0,00	3.786,42	286,42	3.500,00	3.786,42	0,00	0,00	776,73	286,42	286,42	776,73	3.500,00
0,00	8.428,47	1.400,38	7.030,85	8.431,23	856,96	854,20	4.160,36	2.974,00	1.990,05	3.176,41	11.686,86
0,00	329,14	326,38	0,00	326,38	0,00	2,76	0,00	326,38	326,38	0,00	0,00
0,00	329,14	326,38	0,00	326,38	0,00	2,76	0,00	326,38	326,38	0,00	0,00
0,00	329,14	326,38	0,00	326,38	0,00	2,76	0,00	326,38	326,38	0,00	0,00
0,00	8.757,61	1.726,76	7.030,85	8.757,61	856,96	856,96	4.160,36	3.300,38	2.316,43	3.176,41	11.686,86
0,00	2.141,59	2.022,07	611,21	2.633,28	491,69	0,00	10.406,27	13.263,24	2.856,97	0,00	618,01
0,00	2.141,59	2.022,07	611,21	2.633,28	491,69	0,00	10.406,27	13.263,24	2.856,97	0,00	618,01
0,00	4.299,30	4.041,55	2.742,69	6.784,24	2.484,94	0,00	0,00	12.973,58	12.973,58	0,00	11.589,50

XVI LEGISLATURA — DISEGNI DI LEGGE E RELAZIONI — DOCUMENTI

Stato alle previsioni in meno	Residui a inizio esercizio	GESTIONE DEI RESIDUI PASSIVI						GESTIONE DI CASSA				Totale dei residui passivi al termine dell'esercizio
		Pagati	Rimasti da pagare	Totali	Variazioni		Previsione definitiva	Pagamenti	Differenze rispetto alle previsioni			
					in più	in meno			in più	in meno		
9 = (4 - 7)	10	11	12	13 = (11 + 12)	14 = (13 - 10)	15 = (10 - 13)	16	17 = (5 + 11)	18 = (17 - 16)	19 = (16 - 17)	20 = (6 + 12)	
0,00	2,00	2,00	0,00	2,00	0,00	0,00	0,00	6.002,00	6.002,00	0,00	0,00	
0,00	374,83	1.681,88	0,00	1.681,88	1.307,05	0,00	0,00	1.681,88	1.681,88	0,00	0,00	
0,00	6.570,34	125,36	6.444,98	6.570,34	0,00	0,00	213.168,89	616.272,84	403.103,95	0,00	7.444,98	
0,00	672,00	672,00	0,00	672,00	0,00	0,00	0,00	1.572,00	1.572,00	0,00	0,00	
0,00	0,00	0,00	433,27	433,27	433,27	0,00	0,00	0,00	0,00	0,00	433,27	
0,00	0,00	64,65	71,26	135,91	135,91	0,00	0,00	366,27	366,27	0,00	551,64	
0,00	8,79	0,00	8,79	8,79	0,00	0,00	0,00	542,50	542,50	0,00	8.813,29	
0,00	0,00	0,00	0,00	0,00	0,00	0,00	2.133,20	0,00	0,00	2.133,20	0,00	
0,00	3.060,00	0,00	3.060,00	3.060,00	0,00	0,00	0,00	0,00	0,00	0,00	72.142,80	
0,00	0,00	0,00	0,00	0,00	0,00	0,00	0,00	112.550,00	112.550,00	0,00	0,00	
0,00	14.987,26	6.587,44	12.760,99	19.348,43	4.361,17	0,00	215.302,09	751.961,07	538.792,18	2.133,20	100.975,48	
0,00	121.456,58	22.194,15	32.215,25	54.409,40	0,00	67.047,18	32.000,00	37.949,20	5.949,20	0,00	202.182,78	
0,00	0,00	1.169,56	196,44	1.366,00	1.366,00	0,00	0,00	1.169,56	1.169,56	0,00	546,44	
0,00	2.549,50	10.980,43	4.003,13	14.983,56	12.434,06	0,00	0,00	13.604,23	13.604,23	0,00	4.003,13	
0,00	8.515,02	6.715,46	0,00	6.715,46	0,00	1.799,56	0,00	6.715,46	6.715,46	0,00	0,00	
0,00	21.007,30	33.339,00	31.409,13	64.748,13	43.740,83	0,00	0,00	33.339,00	33.339,00	0,00	71.409,13	
0,00	8.899,52	29.095,47	28.071,01	57.166,48	48.266,96	0,00	0,00	36.857,59	36.857,59	0,00	52.036,89	
0,00	0,00	0,00	0,00	0,00	0,00	0,00	0,00	240,00	240,00	0,00	0,00	
0,00	0,00	0,00	0,00	0,00	0,00	0,00	0,00	10.956,65	10.956,65	0,00	0,00	
0,00	162.427,92	103.494,07	95.894,96	199.389,03	105.807,85	68.846,74	32.000,00	140.831,69	108.831,69	0,00	330.178,37	
0,00	0,00	0,00	0,00	0,00	0,00	0,00	0,00	4.753,53	4.753,53	0,00	12.676,08	
0,00	0,18	0,00	0,18	0,18	0,00	0,00	0,00	48.313,16	48.313,16	0,00	40.000,18	
0,00	0,18	0,00	0,18	0,18	0,00	0,00	0,00	53.066,69	53.066,69	0,00	52.676,26	
0,00	0,00	0,00	0,00	0,00	0,00	0,00	0,00	174,61	174,61	0,00	0,00	
0,00	0,00	0,00	0,00	0,00	0,00	0,00	0,00	50,01	50,01	0,00	0,00	
0,00	0,00	0,00	0,00	0,00	0,00	0,00	0,00	224,62	224,62	0,00	0,00	
0,00	179.556,95	112.103,58	109.267,34	221.370,92	110.660,71	68.846,74	257.708,36	959.347,31	703.772,15	2.133,20	484.448,12	
0,00	0,00	0,00	0,00	0,00	0,00	0,00	0,00	20.166,23	20.166,23	0,00	0,00	
0,00	0,00	0,00	0,00	0,00	0,00	0,00	0,00	20.166,23	20.166,23	0,00	0,00	
0,00	7.823,94	5.032,07	2.840,84	7.872,91	48,97	0,00	0,00	5.032,07	5.032,07	0,00	2.840,84	
0,00	38.886,53	21.686,24	5,43	21.691,67	0,00	17.194,86	0,00	23.400,14	23.400,14	0,00	1.085,43	
0,00	46.710,47	26.718,31	2.846,27	29.564,58	48,97	17.194,86	0,00	28.432,21	28.432,21	0,00	3.926,27	
0,00	46.710,47	26.718,31	2.846,27	29.564,58	48,97	17.194,86	0,00	48.598,44	48.598,44	0,00	3.926,27	
0,00	226.267,42	138.821,89	112.113,61	250.935,50	110.709,68	86.041,60	257.708,36	1.007.945,75	752.370,59	2.133,20	488.374,39	
0,00	14.181,07	15.703,05	1.405,25	17.108,30	2.927,23	0,00	0,00	22.486,34	22.486,34	0,00	7.064,98	
0,00	134.083,84	63.717,70	53.472,08	117.189,78	0,00	16.894,06	28.652,67	109.275,54	80.622,87	0,00	124.460,04	
0,00	11.574,38	12.973,61	22.900,77	35.874,38	24.300,00	0,00	0,00	12.973,61	12.973,61	0,00	22.900,77	

XVI LEGISLATURA — DISEGNI DI LEGGE E RELAZIONI — DOCUMENTI

TITOLI / CATEGORIE		GESTIONE DI COMPETENZA							
		Previsioni				Somme impegnate			Differenze rispetto
Codice	Denominazione	Previsione iniziale	Variazioni in aumento	Variazioni in diminuzione	Previsione definitiva	Pagate	Rimasti da pagare	Totale impegni	in più
		1	2	3	4 = (1 + 2 - 3)	5	6	7 = (5 + 6)	8 = (7 - 4)
ai C.C.C.N.L.									
03.041.1.02.069	Mensa	105.000,00	38.419,47	76.311,39	67.108,08	47.873,14	19.234,94	67.108,08	0,00
Totale categoria 03.041.1.02		105.000,00	38.419,47	76.311,39	67.108,08	47.873,14	19.234,94	67.108,08	0,00
03.041.1.03	Beni di consumo e servizi								
03.041.1.03.101	Spese d'ufficio	57.417,95	23.860,28	37.426,73	43.851,50	3.547,35	40.304,15	43.851,50	0,00
03.041.1.03.103	Spese postali e telegrafiche	5.000,00	1.223,63	0,00	6.223,63	1.552,26	4.671,37	6.223,63	0,00
03.041.1.03.104	Spese telefoniche e canoni di trasmissione dati	5.000,00	43.608,09	0,00	48.608,09	28.757,45	19.850,64	48.608,09	0,00
03.041.1.03.105	Energia elettrica, acqua gas e riscaldamento	29.054,78	66.874,47	14.199,11	81.730,14	63.471,01	18.259,13	81.730,14	0,00
03.041.1.03.107	Software	9.000,00	0,00	7.000,00	2.000,00	0,00	2.000,00	2.000,00	0,00
03.041.1.03.109	Altri mezzi di trasporto: manutenzione, esercizio e noleggio	15.000,00	6.900,00	8.246,22	13.653,78	1.753,78	11.900,00	13.653,78	0,00
03.041.1.03.110	Noleggio apparecchiature	3.000,00	4.554,31	1.800,00	5.754,31	3.294,31	2.460,00	5.754,31	0,00
03.041.1.03.111	Canoni di leasing	0,00	0,00	0,00	0,00	0,00	0,00	0,00	0,00
03.041.1.03.112	Assicurazioni	0,00	1.986,77	0,00	1.986,77	1.986,77	0,00	1.986,77	0,00
03.041.1.03.124	Altre prestazioni da terzi	71.058,00	6.842,89	13.650,00	64.250,89	3.829,24	60.421,65	64.250,89	0,00
03.041.1.03.126	Manutenzione straordinaria ed adattamento immobili in locazione, in comodato o in uso	0,00	0,00	0,00	0,00	0,00	0,00	0,00	0,00
03.041.1.03.127	Manutenzione ordinaria ed oneri accessori degli immobili in locazione, in comodato o in uso	3.000,00	17.657,37	0,00	20.657,37	11.079,16	9.578,21	20.657,37	0,00
03.041.1.03.128	Manutenzione ordinaria di immobili di proprietà	0,00	0,00	0,00	0,00	0,00	0,00	0,00	0,00
03.041.1.03.131	Manutenzione software	10.877,10	0,00	9.951,20	925,90	0,00	925,90	925,90	0,00
03.041.1.03.133	Giardinaggio	7.000,00	0,00	1.922,00	5.078,00	4.052,02	1.025,98	5.078,00	0,00
03.041.1.03.135	Vigilanza	0,00	19.711,08	0,00	19.711,08	12.394,48	7.316,60	19.711,08	0,00
03.041.1.03.136	Pulizia	30.589,44	63.507,45	28.482,65	65.614,24	58.746,24	6.868,00	65.614,24	0,00
Totale categoria 03.041.1.03		245.997,27	256.726,34	122.677,91	380.045,70	194.464,07	185.581,63	380.045,70	0,00
03.041.1.04	Beni, servizi e prestazioni tecnico-scientifici								
03.041.1.04.102	Materiale di consumo di laboratorio	76.518,25	279.970,11	15.081,18	341.407,18	84.349,45	257.057,73	341.407,18	0,00
03.041.1.04.106	Dispositivi di protezione individuale ed indumenti di lavoro	2.000,00	0,00	0,00	2.000,00	0,00	2.000,00	2.000,00	0,00
03.041.1.04.115	Realizzazione, stampa, diffusione e spedizione di pubblicazioni	600,00	724,00	0,00	1.324,00	2,20	1.321,80	1.324,00	0,00
03.041.1.04.116	Convegni e stampa di atti, mostre ed altre attività di promozione ed immagine	0,00	43.584,00	0,00	43.584,00	29.158,12	14.425,88	43.584,00	0,00
03.041.1.04.117	Prestazioni tecnico-scientifiche	30.600,00	83.010,89	0,00	113.610,89	56.734,09	56.876,80	113.610,89	0,00
03.041.1.04.119	Contratti d'opera e collaborazioni coordinate e continuative	734,95	96.327,31	0,00	97.062,26	23.109,23	73.953,03	97.062,26	0,00
03.041.1.04.130	Manutenzione di attrezzature tecniche, macchine e strumentazione scientifica	20.000,00	50.678,72	2.500,00	68.178,72	5.740,00	62.438,72	68.178,72	0,00
03.041.1.04.132	Deposito, mantenimento e tutela dei brevetti	0,00	0,00	0,00	0,00	0,00	0,00	0,00	0,00
03.041.1.04.137	Smaltimento di rifiuti tossici e nocivi	0,00	8.441,24	0,00	8.441,24	7.968,25	472,99	8.441,24	0,00
03.041.1.04.143	Personale associato - art. 17 regolamento del personale	0,00	4.424,00	0,00	4.424,00	2.920,29	1.503,71	4.424,00	0,00
03.041.1.04.144	Acquisizione di servizi bibliografici e di consultazione di periodici on-line	0,00	0,00	0,00	0,00	0,00	0,00	0,00	0,00
03.041.1.04.251	Progetti di ricerca	0,00	0,00	0,00	0,00	0,00	0,00	0,00	0,00
03.041.1.04.301	Convenzioni con istituzioni scientifiche pubbliche e private	45.000,00	0,00	0,00	45.000,00	0,00	45.000,00	45.000,00	0,00
03.041.1.04.351	Trasferimenti per iniziative comuni ad altri soggetti pubblici e privati, italiani e stranieri	0,00	0,00	0,00	0,00	0,00	0,00	0,00	0,00
03.041.1.04.401	Accordi internazionali ed iniziative scientifiche connesse	0,00	3.500,00	0,00	3.500,00	3.059,62	440,38	3.500,00	0,00
Totale categoria 03.041.1.04		175.453,20	570.660,27	17.581,18	728.532,29	213.041,25	515.491,04	728.532,29	0,00
03.041.1.05	Dottorati, borse di studio ed assegni di ricerca								
03.041.1.05.121	Assegni per la collaborazione ad attività di ricerca	47.200,00	264.350,20	0,00	311.550,20	106.179,41	205.370,79	311.550,20	0,00
03.041.1.05.201	Borse di studio	62.100,00	75.514,30	0,00	137.614,30	96.072,92	41.541,38	137.614,30	0,00
03.041.1.05.202	Dottorati di ricerca	16.000,00	767,41	0,00	16.767,41	16.767,41	0,00	16.767,41	0,00
Totale categoria 03.041.1.05		125.300,00	340.631,91	0,00	465.931,91	219.019,74	246.912,17	465.931,91	0,00
03.041.1.06	Oneri tributari								
03.041.1.06.451	Imposte, tasse e tributi vari	0,00	2.011,28	0,00	2.011,28	2.011,28	0,00	2.011,28	0,00
03.041.1.06.452	Imposta sul valore aggiunto	0,00	4.207,50	0,00	4.207,50	4.167,50	40,00	4.207,50	0,00
Totale categoria 03.041.1.06		0,00	6.218,78	0,00	6.218,78	6.178,78	40,00	6.218,78	0,00

XVI LEGISLATURA — DISEGNI DI LEGGE E RELAZIONI — DOCUMENTI

Differenza rispetto alle previsioni	Residui a inizio esercizio	GESTIONE DEI RESIDUI PASSIVI					GESTIONE DI CASSA				Totale dei residui passivi al termine dell'esercizio
		Pagati	Rimasti da pagare	Totali	Variazioni		Previsione definitiva	Pagamenti	Differenze rispetto alle previsioni		
					in più	in meno			in più	in meno	
9 = (4 - 7)	10	11	12	13 = (11 + 12)	14 = (13 - 10)	15 = (10 - 13)	16	17 = (5 + 11)	18 = (17 - 16)	19 = (16 - 17)	20 = (6 + 12)
0,00	29.200,88	27.311,58	1.889,30	29.200,88	0,00	0,00	105.000,00	75.184,72	0,00	29.815,28	21.124,24
0,00	189.040,17	119.705,94	79.667,40	199.373,34	27.227,23	16.894,06	133.652,67	219.920,21	116.082,82	29.815,28	175.550,03
0,00	367.921,57	229.390,31	112.864,61	342.254,92	0,00	25.666,65	22.904,80	232.937,66	210.032,86	0,00	153.168,76
0,00	3.845,34	2.099,49	1.020,88	3.120,37	0,00	724,97	5.000,00	3.651,75	0,00	1.348,25	5.692,25
0,00	33.932,20	25.327,53	7.316,04	32.643,57	0,00	1.288,63	5.000,00	54.084,98	49.084,98	0,00	27.166,68
0,00	9.808,43	13.171,32	2.074,87	15.246,19	5.437,76	0,00	0,00	76.642,33	76.642,33	0,00	20.334,00
0,00	5.046,04	1.764,84	1.777,61	3.542,45	0,00	1.503,59	0,00	1.764,84	1.764,84	0,00	3.777,61
0,00	15.380,99	12.500,71	7.769,04	20.269,75	4.888,76	0,00	0,00	14.254,49	14.254,49	0,00	19.669,04
0,00	0,00	2.318,00	0,00	2.318,00	2.318,00	0,00	0,00	5.612,31	5.612,31	0,00	2.460,00
0,00	1.644,87	3.615,48	6.389,24	10.004,72	8.359,85	0,00	0,00	3.615,48	3.615,48	0,00	6.389,24
0,00	0,00	266,40	0,00	266,40	266,40	0,00	0,00	2.253,17	2.253,17	0,00	0,00
0,00	56.049,70	49.796,46	37.154,54	86.951,00	30.901,30	0,00	40.570,48	53.625,70	13.055,22	0,00	97.576,19
0,00	115.273,69	75.961,60	27.720,09	103.681,69	0,00	11.592,00	0,00	75.961,60	75.961,60	0,00	27.720,09
0,00	16.396,41	14.512,88	6.233,87	20.746,75	4.350,34	0,00	3.000,00	25.592,04	22.592,04	0,00	15.812,08
0,00	0,00	3.122,03	524,63	3.646,66	3.646,66	0,00	0,00	3.122,03	3.122,03	0,00	524,63
0,00	2.395,00	2.053,73	600,00	2.653,73	258,73	0,00	0,00	2.053,73	2.053,73	0,00	1.525,90
0,00	640,02	199,25	0,00	199,25	0,00	440,77	0,00	4.251,27	4.251,27	0,00	1.025,98
0,00	15.262,13	15.171,12	91,01	15.262,13	0,00	0,00	0,00	27.565,60	27.565,60	0,00	7.407,61
0,00	6.868,00	6.868,00	0,00	6.868,00	0,00	0,00	30.589,44	65.614,24	35.024,80	0,00	6.868,00
0,00	650.464,39	458.139,15	211.536,43	669.675,58	60.427,80	41.216,61	107.064,72	652.603,22	546.886,75	1.348,25	397.118,06
0,00	907.013,33	528.707,81	291.086,76	819.794,57	0,00	87.218,76	154.203,48	613.057,26	458.853,78	0,00	548.144,49
0,00	0,00	144,00	0,00	144,00	144,00	0,00	2.000,00	144,00	0,00	1.856,00	2.000,00
0,00	795,30	2.768,07	567,10	3.335,17	2.539,87	0,00	0,00	2.770,27	2.770,27	0,00	1.888,90
0,00	5.903,50	1.983,28	4.444,72	6.428,00	524,50	0,00	0,00	31.141,40	31.141,40	0,00	18.870,60
0,00	136.162,15	102.378,94	34.193,01	136.571,95	409,80	0,00	75.929,45	159.113,03	83.183,58	0,00	91.069,81
0,00	339.268,90	146.127,57	187.388,66	333.516,23	0,00	5.752,67	0,00	169.236,80	169.236,80	0,00	261.341,69
0,00	265.813,11	163.911,19	91.546,92	255.458,11	0,00	10.355,00	5.000,00	169.651,19	164.651,19	0,00	153.985,64
0,00	0,00	217,50	0,00	217,50	217,50	0,00	0,00	217,50	217,50	0,00	0,00
0,00	482,20	2.616,80	500,00	3.116,80	2.634,60	0,00	0,00	10.585,05	10.585,05	0,00	972,99
0,00	626,67	615,21	334,50	949,71	323,04	0,00	0,00	3.535,50	3.535,50	0,00	1.838,21
0,00	3.343,02	10.892,23	139,73	11.031,96	7.688,94	0,00	0,00	10.892,23	10.892,23	0,00	139,73
0,00	47.000,00	0,00	0,00	0,00	0,00	47.000,00	0,00	0,00	0,00	0,00	0,00
0,00	120.384,00	60.000,00	60.384,00	120.384,00	0,00	0,00	0,00	60.000,00	60.000,00	0,00	105.384,00
0,00	4.486,11	0,00	4.486,11	4.486,11	0,00	0,00	0,00	0,00	0,00	0,00	4.486,11
0,00	34,95	0,00	34,95	34,95	0,00	0,00	0,00	3.059,62	3.059,62	0,00	475,33
0,00	1.831.313,24	1.020.362,60	675.106,46	1.695.469,06	14.482,25	150.326,43	237.132,93	1.233.403,85	998.126,92	1.856,00	1.190.597,50
0,00	239.960,80	149.965,04	114.710,49	264.675,53	24.714,73	0,00	31.200,00	256.144,45	224.944,45	0,00	320.081,28
0,00	89.496,87	54.684,86	26.554,82	81.239,68	0,00	8.257,19	0,00	150.757,78	150.757,78	0,00	68.096,20
0,00	775,11	0,00	0,00	0,00	0,00	775,11	0,00	16.767,41	16.767,41	0,00	0,00
0,00	330.232,78	204.649,90	141.265,31	345.915,21	24.714,73	9.032,30	31.200,00	423.669,64	392.469,64	0,00	388.177,48
0,00	0,00	382,27	0,66	382,93	382,93	0,00	0,00	2.393,55	2.393,55	0,00	0,66
0,00	931,68	0,00	931,68	931,68	0,00	0,00	0,00	4.167,50	4.167,50	0,00	971,68
0,00	931,68	382,27	932,34	1.314,61	382,93	0,00	0,00	6.561,05	6.561,05	0,00	972,34

XVI LEGISLATURA — DISEGNI DI LEGGE E RELAZIONI — DOCUMENTI

Totale alle previsioni in meno	Residui a inizio esercizio	GESTIONE DEI RESIDUI PASSIVI					GESTIONE DI CASSA				Totale dei residui passivi al termine dell'esercizio
		Pagati	Rimasti da pagare	Totali	Variazioni		Previsione definitiva	Pagamenti	Differenze rispetto alle previsioni		
					in più	in meno			in più	in meno	
9 = (4 - 7)	10	11	12	13 = (11 + 12)	14 = (13 - 10)	15 = (10 - 13)	16	17 = (5 + 11)	18 = (17 - 16)	19 = (16 - 17)	20 = (6 + 12)
0,00	3.001.982,26	1.803.239,86	1.108.507,94	2.911.747,80	127.234,94	217.469,40	509.050,32	2.536.157,97	2.060.127,18	33.019,53	2.152.415,41
0,00	1.204,52	715,37	830,50	1.545,87	341,35	0,00	0,00	715,37	715,37	0,00	968,26
0,00	2.093,63	0,00	2.093,63	2.093,63	0,00	0,00	5.000,00	0,00	0,00	5.000,00	4.063,63
0,00	111.267,97	131.386,82	15.203,80	146.590,62	35.322,65	0,00	20.303,31	132.593,78	112.290,47	0,00	26.003,80
0,00	114.566,12	132.102,19	18.127,93	150.230,12	35.664,00	0,00	25.303,31	133.309,15	113.005,84	5.000,00	31.035,69
0,00	114.566,12	132.102,19	18.127,93	150.230,12	35.664,00	0,00	25.303,31	133.309,15	113.005,84	5.000,00	31.035,69
0,00	3.116.548,38	1.935.342,05	1.126.635,87	3.061.977,92	162.898,94	217.469,40	534.353,63	2.669.467,12	2.173.133,02	38.019,53	2.183.451,10
0,00	2.000,00	2.000,00	0,00	2.000,00	0,00	0,00	2.500,00	3.100,00	600,00	0,00	0,00
0,00	295,98	295,98	0,00	295,98	0,00	0,00	5.200,00	2.079,60	0,00	3.120,40	0,00
0,00	2.295,98	2.295,98	0,00	2.295,98	0,00	0,00	7.700,00	5.179,60	600,00	3.120,40	0,00
0,00	0,00	0,00	0,00	0,00	0,00	0,00	1.000,00	740,28	0,00	259,72	0,00
0,00	0,00	0,00	0,00	0,00	0,00	0,00	0,00	56,54	56,54	0,00	0,00
0,00	933,97	748,43	185,54	933,97	0,00	0,00	16.417,99	23.549,50	7.131,51	0,00	1.198,60
0,00	0,29	0,00	0,29	0,29	0,00	0,00	0,00	2.303,61	2.303,61	0,00	7.696,68
0,00	0,00	0,00	0,00	0,00	0,00	0,00	0,00	3.841,00	3.841,00	0,00	0,00
0,00	806,68	601,48	0,00	601,48	0,00	205,20	0,00	601,48	601,48	0,00	0,00
0,00	336,96	336,96	0,00	336,96	0,00	0,00	0,00	8.445,92	8.445,92	0,00	1.225,54
0,00	11,35	0,00	11,35	11,35	0,00	0,00	0,00	0,00	0,00	0,00	11,35
0,00	33,66	0,00	0,00	0,00	0,00	33,66	0,00	0,00	0,00	0,00	0,00
0,00	2.122,91	1.686,87	197,18	1.884,05	0,00	238,86	17.417,99	39.538,33	22.380,06	259,72	10.132,17
0,00	10.654,10	12.354,10	0,00	12.354,10	1.700,00	0,00	2.000,00	14.354,10	12.354,10	0,00	0,00
0,00	0,00	0,00	0,00	0,00	0,00	0,00	0,00	12.911,78	12.911,78	0,00	9.222,70
0,00	25.160,20	12.452,55	0,00	12.452,55	0,00	12.707,65	2.225,64	12.452,55	10.226,91	0,00	0,00
0,00	0,00	0,00	0,00	0,00	0,00	0,00	0,00	466,83	466,83	0,00	0,00
0,00	0,00	28,05	5,61	33,66	33,66	0,00	1.040,00	1.068,05	28,05	0,00	5,61
0,00	35.814,30	24.834,70	5,61	24.840,31	1.733,66	12.707,65	5.265,64	41.253,31	35.987,67	0,00	9.228,31
0,00	28.892,09	736,97	0,00	736,97	0,00	28.155,12	5.000,00	736,97	0,00	4.263,03	0,00
0,00	28.892,09	736,97	0,00	736,97	0,00	28.155,12	5.000,00	736,97	0,00	4.263,03	0,00
0,00	1.700,00	0,00	0,00	0,00	0,00	1.700,00	0,00	0,00	0,00	0,00	0,00
0,00	1.700,00	0,00	0,00	0,00	0,00	1.700,00	0,00	0,00	0,00	0,00	0,00
0,00	70.825,28	29.554,52	202,79	29.757,31	1.733,66	42.801,63	35.383,63	86.708,21	58.967,73	7.643,15	19.360,48
0,00	0,00	205,20	0,00	205,20	205,20	0,00	0,00	205,20	205,20	0,00	0,00
0,00	0,00	205,20	0,00	205,20	205,20	0,00	0,00	205,20	205,20	0,00	0,00

XVI LEGISLATURA — DISEGNI DI LEGGE E RELAZIONI — DOCUMENTI

TITOLI / CATEGORIE		GESTIONE DI COMPETENZA							
		Previsioni				Somme impegnate			Differenze rispet
Codice	Denominazione	Previsione iniziale	Variazioni in aumento	Variazioni in diminuzione	Previsione definitiva	Pagate	Rimasti da pagare	Totale impegni	Differenze rispet
		1	2	3	4 = (1 + 2 - 3)	5	6	7 = (5 + 6)	8 = (7 - 4)
Totale Titolo II		0,00	0,00	0,00	0,00	0,00	0,00	0,00	0,00
Totale C.d.R. 053		35.383,63	54.369,77	13.442,02	76.311,38	57.153,69	19.157,69	76.311,38	0,00
03.064 PROTEZIONE DELLE PIANTE									
03.064.1 Spese correnti									
03.064.1.02 Spese per il personale									
03.064.1.02.060	Salariati agricoli	8.000,00	41.131,88	4.000,00	45.131,88	2.838,00	42.293,88	45.131,88	0,00
03.064.1.02.061	Missioni del personale dipendente ed assimilato	130.312,32	66.417,66	30.500,01	166.229,97	16.875,74	149.354,23	166.229,97	0,00
03.064.1.02.064	Formazione professionale ed aggiornamento del personale di cui ai C.C.N.L.	11.447,00	0,00	11.447,00	0,00	0,00	0,00	0,00	0,00
03.064.1.02.069	Mensa	49.222,00	13.109,81	2.313,35	60.018,46	31.207,80	28.810,66	60.018,46	0,00
03.064.1.02.074	Altre spese per il personale	0,00	200,00	0,00	200,00	119,10	80,90	200,00	0,00
Totale categoria 03.064.1.02		198.981,32	120.859,35	48.260,36	271.580,31	51.040,64	220.539,67	271.580,31	0,00
03.064.1.03 Beni di consumo e servizi									
03.064.1.03.101	Spese d'ufficio	1.000,00	7.900,25	0,00	8.900,25	3.896,77	5.003,48	8.900,25	0,00
03.064.1.03.103	Spese postali e telegrafiche	5.785,00	2.662,00	216,00	8.231,00	3.527,58	4.703,42	8.231,00	0,00
03.064.1.03.104	Spese telefoniche e canoni di trasmissione dati	19.785,00	7.700,00	701,60	26.783,40	19.459,45	7.323,95	26.783,40	0,00
03.064.1.03.105	Energia elettrica, acqua gas e riscaldamento	23.299,85	3.965,55	6.457,45	20.807,95	18.332,24	2.475,71	20.807,95	0,00
03.064.1.03.109	Altri mezzi di trasporto: manutenzione, esercizio e noleggio	1.000,00	9.862,54	0,00	10.862,54	998,10	9.864,44	10.862,54	0,00
03.064.1.03.110	Noleggio apparecchiature	0,00	0,00	0,00	0,00	0,00	0,00	0,00	0,00
03.064.1.03.112	Assicurazioni	2.500,00	164,00	80,01	2.583,99	1.938,56	645,43	2.583,99	0,00
03.064.1.03.113	Spese di rappresentanza	0,00	0,00	0,00	0,00	0,00	0,00	0,00	0,00
03.064.1.03.118	Spese di funzionamento organi collegiali e Panel valutazione	0,00	0,00	0,00	0,00	0,00	0,00	0,00	0,00
03.064.1.03.124	Altre prestazioni da terzi	0,00	14.572,90	0,00	14.572,90	922,90	13.650,00	14.572,90	0,00
03.064.1.03.126	Manutenzione straordinaria ed adattamento immobili in locazione, in comodato o in uso	0,00	952,00	0,00	952,00	952,00	0,00	952,00	0,00
03.064.1.03.127	Manutenzione ordinaria ed oneri accessori degli immobili in locazione, in comodato o in uso	0,00	2.097,53	0,00	2.097,53	2.097,53	0,00	2.097,53	0,00
03.064.1.03.128	Manutenzione ordinaria di immobili di proprietà	20.000,00	0,00	7.000,00	13.000,00	1.943,87	11.056,13	13.000,00	0,00
03.064.1.03.133	Giardinaggio	0,00	1.400,00	0,00	1.400,00	444,00	956,00	1.400,00	0,00
03.064.1.03.134	Trasporti, traslochi e facchinaggi	0,00	0,00	0,00	0,00	0,00	0,00	0,00	0,00
03.064.1.03.135	Vigilanza	11.077,17	28.020,00	0,00	39.097,17	36.279,59	2.817,58	39.097,17	0,00
03.064.1.03.136	Pulizia	23.286,18	69.576,04	0,00	92.862,22	87.793,62	5.068,60	92.862,22	0,00
Totale categoria 03.064.1.03		107.733,20	148.872,81	14.455,06	242.150,95	178.586,21	63.564,74	242.150,95	0,00
03.064.1.04 Beni, servizi e prestazioni tecnico-scientifici									
03.064.1.04.102	Materiale di consumo di laboratorio	61.707,46	89.984,93	23.285,65	128.406,74	11.299,92	117.106,82	128.406,74	0,00
03.064.1.04.106	Dispositivi di protezione individuale ed indumenti di lavoro	0,00	0,00	0,00	0,00	0,00	0,00	0,00	0,00
03.064.1.04.115	Realizzazione, stampa, diffusione e spedizione di pubblicazioni	0,00	6.271,00	0,00	6.271,00	0,00	6.271,00	6.271,00	0,00
03.064.1.04.116	Convegni e stampa di atti, mostre ed altre attività di promozione ed immagine	0,00	6.637,50	0,00	6.637,50	37,50	6.600,00	6.637,50	0,00
03.064.1.04.117	Prestazioni tecnico-scientifiche	7.500,00	94.856,13	2.000,00	100.356,13	59.952,54	40.403,59	100.356,13	0,00
03.064.1.04.119	Contratti d'opera e collaborazioni coordinate e continuative	50.000,00	50.902,00	0,00	100.902,00	6.189,36	94.712,64	100.902,00	0,00
03.064.1.04.130	Manutenzione di attrezzature tecniche, macchine e strumentazione scientifica	13.750,00	13.619,10	9.000,00	18.369,10	1.890,80	16.478,30	18.369,10	0,00
03.064.1.04.132	Deposito, mantenimento e tutela dei brevetti	0,00	0,00	0,00	0,00	0,00	0,00	0,00	0,00
03.064.1.04.137	Smaltimento di rifiuti tossici e nocivi	0,00	1.300,00	0,00	1.300,00	0,00	1.300,00	1.300,00	0,00
03.064.1.04.143	Personale associato - art. 17 regolamento del personale	0,00	6.778,26	0,00	6.778,26	3.073,71	3.704,55	6.778,26	0,00
03.064.1.04.144	Acquisizione di servizi bibliografici e di consultazione di periodici on-line	0,00	4.973,44	0,00	4.973,44	3.164,24	1.809,20	4.973,44	0,00
Totale categoria 03.064.1.04		132.957,46	275.322,36	34.285,65	373.994,17	85.608,07	288.386,10	373.994,17	0,00
03.064.1.05 Dottorati, borse di studio ed assegni di ricerca									
03.064.1.05.121	Assegni per la collaborazione ad attività di ricerca	20.000,00	58.500,00	20.000,00	58.500,00	9.609,46	48.890,54	58.500,00	0,00
03.064.1.05.201	Borse di studio	0,00	5.000,00	0,00	5.000,00	0,00	5.000,00	5.000,00	0,00
Totale categoria 03.064.1.05		20.000,00	63.500,00	20.000,00	63.500,00	9.609,46	53.890,54	63.500,00	0,00

XVI LEGISLATURA — DISEGNI DI LEGGE E RELAZIONI — DOCUMENTI

Ritorno alle previsioni in meno	Residui a inizio esercizio	GESTIONE DEI RESIDUI PASSIVI					GESTIONE DI CASSA				Totale dei residui passivi al termine dell'esercizio
		Pagati	Rimasti da pagare	Totali	Variazioni		Previsione definitiva	Pagamenti	Differenze rispetto alle previsioni		
					in più	in meno			in più	in meno	
9 = (4 - 7)	10	11	12	13 = (11 + 12)	14 = (13 - 10)	15 = (10 - 13)	16	17 = (5 + 11)	18 = (17 - 16)	19 = (16 - 17)	20 = (6 + 12)
0,00	0,00	205,20	0,00	205,20	205,20	0,00	0,00	205,20	205,20	0,00	0,00
0,00	70.825,28	29.759,72	202,79	29.962,51	1.938,86	42.801,63	35.383,63	86.913,41	59.172,93	7.643,15	19.360,48
0,00	22.171,96	25.579,03	19.785,16	45.364,19	23.192,23	0,00	9.423,55	28.417,03	18.993,48	0,00	62.079,04
0,00	152.702,30	59.192,41	67.740,04	126.932,45	0,00	25.769,85	359.152,40	76.068,15	0,00	283.084,25	217.094,27
0,00	3.318,27	4.631,10	13.517,17	18.148,27	14.830,00	0,00	11.447,00	4.631,10	0,00	6.815,90	13.517,17
0,00	21.762,94	7.838,38	7.476,93	15.315,31	0,00	6.447,63	61.822,56	39.046,18	0,00	22.776,38	36.287,59
0,00	0,00	0,00	0,00	0,00	0,00	0,00	0,00	119,10	119,10	0,00	80,90
0,00	199.955,47	97.240,92	108.519,30	205.760,22	38.022,23	32.217,48	441.845,51	148.281,56	19.112,58	312.676,53	329.058,97
0,00	23.083,16	14.029,09	7.100,64	21.129,73	0,00	1.953,43	0,00	17.925,86	17.925,86	0,00	12.104,12
0,00	1.998,30	1.049,00	3.053,83	4.102,83	2.104,53	0,00	5.116,64	4.576,58	0,00	540,06	7.757,25
0,00	1.935,13	1.996,29	566,36	2.562,65	627,52	0,00	20.481,83	21.455,74	973,91	0,00	7.890,31
0,00	5.251,86	1.279,56	2.270,85	3.550,41	0,00	1.701,45	23.299,85	19.611,80	0,00	3.688,05	4.746,56
0,00	10.069,14	13.229,61	4.939,17	18.168,78	8.099,64	0,00	0,00	14.227,71	14.227,71	0,00	14.803,61
0,00	3.714,00	2.836,28	0,00	2.836,28	0,00	877,72	0,00	2.836,28	2.836,28	0,00	0,00
0,00	0,00	429,99	0,00	429,99	429,99	0,00	2.500,00	2.368,55	0,00	131,45	645,43
0,00	0,00	188,00	0,00	188,00	188,00	0,00	0,00	188,00	188,00	0,00	0,00
0,00	1.000,00	0,00	0,00	0,00	0,00	1.000,00	0,00	0,00	0,00	0,00	0,00
0,00	67.345,61	27.829,36	38.619,99	66.449,35	0,00	896,26	0,00	28.752,26	28.752,26	0,00	52.269,99
0,00	5.488,07	6.388,07	0,00	6.388,07	900,00	0,00	0,00	7.340,07	7.340,07	0,00	0,00
0,00	213,60	0,00	1.200,00	1.200,00	986,40	0,00	0,00	2.097,53	2.097,53	0,00	1.200,00
0,00	0,00	186,93	0,00	186,93	186,93	0,00	20.000,00	2.130,80	0,00	17.869,20	11.056,13
0,00	5.711,40	5.711,40	0,00	5.711,40	0,00	0,00	0,00	6.155,40	6.155,40	0,00	956,00
0,00	0,00	158,50	0,00	158,50	158,50	0,00	0,00	158,50	158,50	0,00	0,00
0,00	2.955,58	2.955,58	0,00	2.955,58	0,00	0,00	12.085,55	39.235,17	27.149,62	0,00	2.817,58
0,00	4.100,40	3.152,40	0,00	3.152,40	0,00	948,00	24.198,18	90.946,02	66.747,84	0,00	5.068,60
0,00	132.866,25	81.420,06	57.750,84	139.170,90	13.681,51	7.376,86	107.682,05	260.006,27	174.552,98	22.228,76	121.315,58
0,00	262.944,71	92.359,79	107.868,41	200.228,20	0,00	62.716,51	76.659,77	103.659,71	26.999,94	0,00	224.975,23
0,00	0,00	258,80	0,00	258,80	258,80	0,00	0,00	258,80	258,80	0,00	0,00
0,00	6.310,41	6.285,95	1.610,66	7.896,61	1.586,20	0,00	0,00	6.285,95	6.285,95	0,00	7.881,66
0,00	659,38	307,48	0,00	307,48	0,00	351,90	0,00	344,98	344,98	0,00	6.600,00
0,00	59.058,75	59.152,63	2.494,00	61.646,63	2.587,88	0,00	0,00	119.105,17	119.105,17	0,00	42.897,59
0,00	36.146,45	73.420,60	19.585,91	93.006,51	56.860,06	0,00	50.000,00	79.609,96	29.609,96	0,00	114.298,55
0,00	23.617,68	21.414,04	14.658,89	36.072,93	12.455,25	0,00	13.750,00	23.304,84	9.554,84	0,00	31.137,19
0,00	0,00	315,72	0,00	315,72	315,72	0,00	0,00	315,72	315,72	0,00	0,00
0,00	4.033,43	3.982,26	2,40	3.984,66	0,00	48,77	0,00	3.982,26	3.982,26	0,00	1.302,40
0,00	1.449,75	11.705,97	872,83	12.578,80	11.129,05	0,00	0,00	14.779,68	14.779,68	0,00	4.577,38
0,00	800,00	4.143,50	0,00	4.143,50	3.343,50	0,00	0,00	7.307,74	7.307,74	0,00	1.809,20
0,00	395.020,56	273.346,74	147.093,10	420.439,84	88.536,46	63.117,18	140.409,77	358.954,81	218.545,04	0,00	435.479,20
0,00	102.395,56	52.361,76	2.457,24	54.819,00	0,00	47.576,56	40.000,00	61.971,22	21.971,22	0,00	51.347,78
0,00	28.944,72	25.538,65	2.906,04	28.444,69	0,00	500,03	0,00	25.538,65	25.538,65	0,00	7.906,04
0,00	131.340,28	77.900,41	5.363,28	83.263,69	0,00	48.076,59	40.000,00	87.509,87	47.509,87	0,00	59.253,82

XVI LEGISLATURA — DISEGNI DI LEGGE E RELAZIONI — DOCUMENTI

TITOLI / CATEGORIE		GESTIONE DI COMPETENZA							
Codice	Denominazione	Previsioni				Somme impegnate			Differenze rispetto
		Previsione iniziale	Variazioni in aumento	Variazioni in diminuzione	Previsione definitiva	Pagate	Rimasti da pagare	Totale impegni	in più
		1	2	3	4 = (1 + 2 - 3)	5	6	7 = (5 + 6)	8 = (7 - 4)
03.064.1.06	Oneri tributari								
03.064.1.06.451	Imposte, tasse e tributi vari	0,00	8.740,10	0,00	8.740,10	8.740,10	0,00	8.740,10	0,00
03.064.1.06.452	Imposta sul valore aggiunto	11.671,95	18.610,78	5.257,12	25.025,61	5.837,04	19.188,57	25.025,61	0,00
	Totale categoria 03.064.1.06	11.671,95	27.350,88	5.257,12	33.765,71	14.577,14	19.188,57	33.765,71	0,00
	Totale Titolo I	471.343,93	635.905,40	122.258,19	984.991,14	339.421,52	645.569,62	984.991,14	0,00
03.064.2	Spese di investimento								
03.064.2.01	Opere immobiliari								
03.064.2.01.001	Acquisto, costruz., ripristino, trasformaz. e manutenz. straordinaria di immobili di proprietà	0,00	20.000,00	0,00	20.000,00	5.760,00	14.240,00	20.000,00	0,00
	Totale categoria 03.064.2.01	0,00	20.000,00	0,00	20.000,00	5.760,00	14.240,00	20.000,00	0,00
03.064.2.02	Acquisizione di beni di uso durevole								
03.064.2.02.002	Periodici, opere e materiale bibliografico	0,00	6.962,92	0,00	6.962,92	783,02	6.179,90	6.962,92	0,00
03.064.2.02.005	Attrezzature tecniche, macchine e strumentazioni scientifiche	0,00	6.995,00	0,00	6.995,00	395,00	6.600,00	6.995,00	0,00
03.064.2.02.006	Automezzi	0,00	0,00	0,00	0,00	0,00	0,00	0,00	0,00
	Totale categoria 03.064.2.02	0,00	13.957,92	0,00	13.957,92	1.178,02	12.779,90	13.957,92	0,00
	Totale Titolo II	0,00	33.957,92	0,00	33.957,92	6.938,02	27.019,90	33.957,92	0,00
	Totale C.d.R. 064	471.343,93	669.863,32	122.258,19	1.018.949,06	346.359,54	672.589,52	1.018.949,06	0,00
03.076	SCIENZE DELL'ALIMENTAZIONE								
03.076.1	Spese correnti								
03.076.1.02	Spese per il personale								
03.076.1.02.057	Compensi per prestazioni professionali rientranti in specifiche disposizioni di legge	2.000,00	0,00	0,00	2.000,00	0,00	2.000,00	2.000,00	0,00
03.076.1.02.061	Missioni del personale dipendente ed assimilato	21.300,00	25.802,16	3.300,00	43.802,16	10.249,26	33.552,90	43.802,16	0,00
03.076.1.02.064	Formazione professionale ed aggiornamento del personale di cui ai CC.C.N.L.	0,00	0,00	0,00	0,00	0,00	0,00	0,00	0,00
03.076.1.02.069	Mensa	50.000,00	2.697,56	0,00	52.697,56	44.134,68	8.562,88	52.697,56	0,00
	Totale categoria 03.076.1.02	73.300,00	28.499,72	3.300,00	98.499,72	54.383,94	44.115,78	98.499,72	0,00
03.076.1.03	Beni di consumo e servizi								
03.076.1.03.101	Spese d'ufficio	11.300,00	19.171,40	0,00	30.471,40	4.330,49	26.140,91	30.471,40	0,00
03.076.1.03.103	Spese postali e telegrafiche	3.000,00	0,00	0,00	3.000,00	853,24	2.146,76	3.000,00	0,00
03.076.1.03.104	Spese telefoniche e canoni di trasmissione dati	0,00	6.819,00	0,00	6.819,00	4.819,00	2.000,00	6.819,00	0,00
03.076.1.03.105	Energia elettrica, acqua gas e riscaldamento	37.746,12	138.871,19	24.294,75	152.322,56	131.262,90	21.059,66	152.322,56	0,00
03.076.1.03.107	Software	0,00	3.023,04	0,00	3.023,04	3.023,04	0,00	3.023,04	0,00
03.076.1.03.110	Noleggio apparecchiature	0,00	0,00	0,00	0,00	0,00	0,00	0,00	0,00
03.076.1.03.112	Assicurazioni	2.778,40	0,00	0,00	2.778,40	2.778,34	0,06	2.778,40	0,00
03.076.1.03.124	Altre prestazioni da terzi	1.500,00	15.497,61	0,00	16.997,61	2.170,00	14.827,61	16.997,61	0,00
03.076.1.03.128	Manutenzione ordinaria di immobili di proprietà	76.862,00	0,00	0,00	76.862,00	73.805,66	3.056,34	76.862,00	0,00
03.076.1.03.133	Giardinaggio	0,00	0,00	0,00	0,00	0,00	0,00	0,00	0,00
03.076.1.03.135	Vigilanza	26.784,00	120.441,60	0,00	147.225,60	136.857,60	10.368,00	147.225,60	0,00
03.076.1.03.136	Pulizia	12.276,00	67.596,80	0,00	79.872,80	69.111,60	10.761,20	79.872,80	0,00
03.076.1.03.139	Spese afferenti alla pubblicità? di cui all'art. 5 della legge 25/02/1987, n° 67	0,00	0,00	0,00	0,00	0,00	0,00	0,00	0,00
	Totale categoria 03.076.1.03	172.246,52	371.420,64	24.294,75	519.372,41	429.011,87	90.360,54	519.372,41	0,00
03.076.1.04	Beni, servizi e prestazioni tecnico-scientifici								
03.076.1.04.102	Materiale di consumo di laboratorio	36.800,00	127.192,32	9.170,00	154.822,32	15.501,99	139.320,33	154.822,32	0,00
03.076.1.04.106	Dispositivi di protezione individuale ed indumenti di lavoro	0,00	350,00	0,00	350,00	129,60	220,40	350,00	0,00
03.076.1.04.115	Realizzazione, stampa, diffusione e spedizione di pubblicazioni	0,00	0,00	0,00	0,00	0,00	0,00	0,00	0,00
03.076.1.04.116	Convegni e stampa di atti, mostre ed altre attività di promozione ed immagine	0,00	0,00	0,00	0,00	0,00	0,00	0,00	0,00
03.076.1.04.119	Contratti d'opera e collaborazioni coordinate e continuative	21.000,00	27.000,00	10.500,00	37.500,00	0,00	37.500,00	37.500,00	0,00
03.076.1.04.130	Manutenzione di attrezzature tecniche, macchine e	0,00	206.600,00	0,00	206.600,00	118.426,38	88.173,62	206.600,00	0,00

XVI LEGISLATURA — DISEGNI DI LEGGE E RELAZIONI — DOCUMENTI

Riferimento alle previsioni in meno	Residui a inizio esercizio	GESTIONE DEI RESIDUI PASSIVI					GESTIONE DI CASSA				Totale dei residui passivi al termine dell'esercizio
		Pagati	Rimasti da pagare	Totali	Variazioni		Previsione definitiva	Pagamenti	Differenze rispetto alle previsioni		
					in più	in meno			in più	in meno	
9 = (4 - 7)	10	11	12	13 = (11 + 12)	14 = (13 - 10)	15 = (10 - 13)	16	17 = (5 + 11)	18 = (17 - 16)	19 = (16 - 17)	20 = (6 + 12)
0,00	3.290,00	3.290,00	0,00	3.290,00	0,00	0,00	0,00	12.030,10	12.030,10	0,00	0,00
0,00	10.637,90	3.035,65	11.598,02	14.633,67	3.995,77	0,00	15.471,95	8.872,69	0,00	6.599,26	30.786,59
0,00	13.927,90	6.325,65	11.598,02	17.923,67	3.995,77	0,00	15.471,95	20.902,79	12.030,10	6.599,26	30.786,59
0,00	873.110,46	536.233,78	330.324,54	866.558,32	144.235,97	150.788,11	745.409,28	875.655,30	471.750,57	341.504,55	975.894,16
0,00	3.275,77	1.572,80	3.275,77	4.848,57	1.572,80	0,00	0,00	7.332,80	7.332,80	0,00	17.515,77
0,00	3.275,77	1.572,80	3.275,77	4.848,57	1.572,80	0,00	0,00	7.332,80	7.332,80	0,00	17.515,77
0,00	5.513,15	5.089,16	5.266,10	10.355,26	4.842,11	0,00	0,00	5.872,18	5.872,18	0,00	11.446,00
0,00	12.947,06	27.619,99	9.914,34	37.534,33	24.587,27	0,00	0,00	28.014,99	28.014,99	0,00	16.514,34
0,00	6.924,76	6.924,76	0,00	6.924,76	0,00	0,00	0,00	6.924,76	6.924,76	0,00	0,00
0,00	25.384,97	39.633,91	15.180,44	54.814,35	29.429,38	0,00	0,00	40.811,93	40.811,93	0,00	27.960,34
0,00	28.660,74	41.206,71	18.456,21	59.662,92	31.002,18	0,00	0,00	48.144,73	48.144,73	0,00	45.476,11
0,00	901.771,20	577.440,49	348.780,75	926.221,24	175.238,15	150.788,11	745.409,28	923.800,03	519.895,30	341.504,55	1.021.370,27
0,00	0,00	0,00	0,00	0,00	0,00	0,00	0,00	0,00	0,00	0,00	2.000,00
0,00	29.537,77	16.580,63	16.597,47	33.178,10	3.640,33	0,00	0,00	26.829,89	26.829,89	0,00	50.150,37
0,00	11.609,23	16.103,87	10.742,93	26.846,80	15.237,57	0,00	0,00	16.103,87	16.103,87	0,00	10.742,93
0,00	0,00	0,00	0,00	0,00	0,00	0,00	0,00	44.134,68	44.134,68	0,00	8.562,88
0,00	41.147,00	32.684,50	27.340,40	60.024,90	18.877,90	0,00	0,00	87.068,44	87.068,44	0,00	71.456,18
0,00	35.497,36	13.826,97	16.706,42	30.533,39	0,00	4.963,97	0,00	18.157,46	18.157,46	0,00	42.847,33
0,00	6.085,72	778,83	0,00	778,83	0,00	5.306,89	0,00	1.632,07	1.632,07	0,00	2.146,76
0,00	372,00	5.520,10	5.111,84	10.631,94	10.259,94	0,00	0,00	10.339,10	10.339,10	0,00	7.111,84
0,00	3.980,27	47.809,59	11.626,39	59.435,98	55.455,71	0,00	0,00	179.072,49	179.072,49	0,00	32.686,05
0,00	5.000,00	0,00	5.000,00	5.000,00	0,00	0,00	0,00	3.023,04	3.023,04	0,00	5.000,00
0,00	1.104,00	1.728,00	432,00	2.160,00	1.056,00	0,00	0,00	1.728,00	1.728,00	0,00	432,00
0,00	0,00	0,00	0,00	0,00	0,00	0,00	0,00	2.778,34	2.778,34	0,00	0,00
0,00	20.166,04	2.100,00	0,00	2.100,00	0,00	18.066,04	0,00	4.270,00	4.270,00	0,00	14.827,61
0,00	5.358,95	4.676,02	360,02	5.036,04	0,00	322,91	0,00	78.481,68	78.481,68	0,00	3.416,36
0,00	2.370,00	2.370,00	0,00	2.370,00	0,00	0,00	0,00	2.370,00	2.370,00	0,00	0,00
0,00	0,00	0,00	0,00	0,00	0,00	0,00	0,00	136.857,60	136.857,60	0,00	10.368,00
0,00	0,00	0,00	0,00	0,00	0,00	0,00	0,00	69.111,60	69.111,60	0,00	10.761,20
0,00	0,00	1.800,00	0,00	1.800,00	1.800,00	0,00	0,00	1.800,00	1.800,00	0,00	0,00
0,00	79.934,34	80.609,51	39.236,67	119.846,18	68.571,65	28.659,81	0,00	509.621,38	509.621,38	0,00	129.597,21
0,00	201.417,54	49.720,87	71.979,79	121.700,66	0,00	79.716,88	0,00	65.222,86	65.222,86	0,00	211.300,12
0,00	32,24	0,00	0,00	0,00	0,00	32,24	0,00	129,60	129,60	0,00	220,40
0,00	164,42	83,90	1.916,10	2.000,00	1.835,58	0,00	0,00	83,90	83,90	0,00	1.916,10
0,00	480,77	0,00	0,00	0,00	0,00	480,77	0,00	0,00	0,00	0,00	0,00
0,00	12.290,83	44.388,18	2.849,96	47.238,14	34.947,31	0,00	0,00	44.388,18	44.388,18	0,00	40.349,96
0,00	218.561,76	3.207,60	218.550,40	221.758,00	3.196,24	0,00	0,00	121.633,98	121.633,98	0,00	306.724,02

XVI LEGISLATURA — DISEGNI DI LEGGE E RELAZIONI — DOCUMENTI

TITOLI / CATEGORIE		GESTIONE DI COMPETENZA							
		Previsioni				Somme impegnate			Differenze rispetto in più
		Previsione iniziale	Variazioni in aumento	Variazioni in diminuzione	Previsione definitiva	Pagate	Rimasti da pagare	Totale impegni	
1	2	3	4 = (1 + 2 - 3)	5	6	7 = (5 + 6)	8 = (7 - 4)		
strumentazione scientifica									
03.076.1.04.137	Smaltimento di rifiuti tossici e nocivi	0,00	0,00	0,00	0,00	0,00	0,00	0,00	0,00
03.076.1.04.144	Acquisizione di servizi bibliografici e di consultazione di periodici on-line	0,00	7.625,16	0,00	7.625,16	7.625,16	0,00	7.625,16	0,00
03.076.1.04.351	Trasferimenti per iniziative comuni ad altri soggetti pubblici e privati, italiani e stranieri	0,00	0,00	0,00	0,00	0,00	0,00	0,00	0,00
Totale categoria 03.076.1.04		57.800,00	368.767,48	19.670,00	406.897,48	141.683,13	265.214,35	406.897,48	0,00
03.076.1.05	Dottorati, borse di studio ed assegni di ricerca								
03.076.1.05.121	Assegni per la collaborazione ad attività di ricerca	71.800,00	156.055,00	31.800,00	196.055,00	60.638,48	135.416,52	196.055,00	0,00
03.076.1.05.202	Dottorati di ricerca	6.000,00	0,00	0,00	6.000,00	0,00	6.000,00	6.000,00	0,00
Totale categoria 03.076.1.05		77.800,00	156.055,00	31.800,00	202.055,00	60.638,48	141.416,52	202.055,00	0,00
03.076.1.06	Oneri tributari								
03.076.1.06.451	Imposte, tasse e tributi vari	25.802,00	0,00	6.452,00	19.350,00	19.350,00	0,00	19.350,00	0,00
Totale categoria 03.076.1.06		25.802,00	0,00	6.452,00	19.350,00	19.350,00	0,00	19.350,00	0,00
Totale Titolo I		406.948,52	924.742,84	85.516,75	1.246.174,61	705.067,42	541.107,19	1.246.174,61	0,00
03.076.2	Spese di investimento								
03.076.2.01	Opere immobiliari								
03.076.2.01.001	Acquisto, costruz., ripristino, trasformaz. e manutenz. straordinaria di immobili di proprietà	0,00	0,00	0,00	0,00	0,00	0,00	0,00	0,00
Totale categoria 03.076.2.01		0,00	0,00	0,00	0,00	0,00	0,00	0,00	0,00
03.076.2.02	Acquisizione di beni di uso durevole								
03.076.2.02.002	Periodici, opere e materiale bibliografico	0,00	0,00	0,00	0,00	0,00	0,00	0,00	0,00
03.076.2.02.003	Mobili e arredi	0,00	239,54	0,00	239,54	0,00	239,54	239,54	0,00
03.076.2.02.005	Attrezzature tecniche, macchine e strumentazioni scientifiche	31.200,00	22.700,00	1.200,00	52.700,00	31.869,00	20.831,00	52.700,00	0,00
Totale categoria 03.076.2.02		31.200,00	22.939,54	1.200,00	52.939,54	31.869,00	21.070,54	52.939,54	0,00
Totale Titolo II		31.200,00	22.939,54	1.200,00	52.939,54	31.869,00	21.070,54	52.939,54	0,00
Totale C.d.R. 076		438.148,52	947.682,38	86.716,75	1.299.114,15	736.936,42	562.177,73	1.299.114,15	0,00
03.077	SCIENZE DELLE PRODUZIONI ALIMENTARI								
03.077.1	Spese correnti								
03.077.1.02	Spese per il personale								
03.077.1.02.060	Salariati agricoli	35.000,00	69.801,89	25.568,40	79.233,49	63.183,10	16.050,39	79.233,49	0,00
03.077.1.02.061	Missioni del personale dipendente ed assimilato	95.112,00	53.112,59	66.063,49	82.161,10	25.472,56	56.688,54	82.161,10	0,00
03.077.1.02.064	Formazione professionale ed aggiornamento del personale di cui ai CC.C.N.L.	0,00	0,00	0,00	0,00	0,00	0,00	0,00	0,00
03.077.1.02.069	Mensa	0,00	100.584,11	0,00	100.584,11	72.841,45	27.742,66	100.584,11	0,00
Totale categoria 03.077.1.02		130.112,00	223.498,59	91.631,89	261.978,70	161.497,11	100.481,59	261.978,70	0,00
03.077.1.03	Beni di consumo e servizi								
03.077.1.03.101	Spese d'ufficio	28.200,00	24.407,62	20.700,00	31.907,62	9.389,07	22.518,55	31.907,62	0,00
03.077.1.03.103	Spese postali e telegrafiche	7.286,00	10.766,52	7.186,00	10.866,52	9.090,79	1.775,73	10.866,52	0,00
03.077.1.03.104	Spese telefoniche e canoni di trasmissione dati	3.300,00	35.626,75	2.600,00	36.326,75	30.493,99	5.832,76	36.326,75	0,00
03.077.1.03.105	Energia elettrica, acqua gas e riscaldamento	55.558,50	105.016,94	45.550,82	115.024,62	82.039,13	32.985,49	115.024,62	0,00
03.077.1.03.107	Software	20.000,00	1.800,00	20.000,00	1.800,00	1.800,00	0,00	1.800,00	0,00
03.077.1.03.109	Altri mezzi di trasporto: manutenzione, esercizio e noleggio	7.100,00	46.145,85	6.100,00	47.145,85	13.472,63	33.673,22	47.145,85	0,00
03.077.1.03.110	Noleggio apparecchiature	0,00	2.392,05	0,00	2.392,05	1.080,00	1.312,05	2.392,05	0,00
03.077.1.03.111	Canoni di leasing	5.197,00	0,00	2.590,78	2.606,22	2.606,22	0,00	2.606,22	0,00
03.077.1.03.112	Assicurazioni	1.000,00	1.227,65	1.000,00	1.227,65	1.227,65	0,00	1.227,65	0,00
03.077.1.03.124	Altre prestazioni da terzi	267.866,24	72.367,78	154.235,62	185.998,40	82.375,09	103.623,31	185.998,40	0,00
03.077.1.03.125	Locazione di immobili	0,00	0,00	0,00	0,00	0,00	0,00	0,00	0,00
03.077.1.03.126	Manutenzione straordinaria ed adattamento immobili in locazione, in comodato o in uso	0,00	3.840,00	0,00	3.840,00	3.840,00	0,00	3.840,00	0,00

XVI LEGISLATURA — DISEGNI DI LEGGE E RELAZIONI — DOCUMENTI

Totale alle previsioni in meno	Residui a inizio esercizio	GESTIONE DEI RESIDUI PASSIVI					GESTIONE DI CASSA				Totale dei residui passivi al termine dell'esercizio
		Pagati	Rimasti da pagare	Totali	Variazioni		Previsione definitiva	Pagamenti	Differenze rispetto alle previsioni		
					in più	in meno			in più	in meno	
9 = (4 - 7)	10	11	12	13 = (11 + 12)	14 = (13 - 10)	15 = (10 - 13)	16	17 = (5 + 11)	18 = (17 - 16)	19 = (16 - 17)	20 = (6 + 12)
0,00	5.038,38	3.042,10	1.595,78	4.637,88	0,00	400,50	0,00	3.042,10	3.042,10	0,00	1.595,78
0,00	0,00	0,00	0,00	0,00	0,00	0,00	0,00	7.625,16	7.625,16	0,00	0,00
0,00	990.000,00	990.000,00	0,00	990.000,00	0,00	0,00	0,00	990.000,00	990.000,00	0,00	0,00
0,00	1.427.985,94	1.090.442,65	296.892,03	1.387.334,68	39.979,13	80.630,39	0,00	1.232.125,78	1.232.125,78	0,00	562.106,38
0,00	51.504,92	14.214,65	17.248,59	31.463,24	0,00	20.041,68	0,00	74.853,13	74.853,13	0,00	152.665,11
0,00	0,00	0,00	0,00	0,00	0,00	0,00	0,00	0,00	0,00	0,00	6.000,00
0,00	51.504,92	14.214,65	17.248,59	31.463,24	0,00	20.041,68	0,00	74.853,13	74.853,13	0,00	158.665,11
0,00	0,00	0,00	0,00	0,00	0,00	0,00	0,00	19.350,00	19.350,00	0,00	0,00
0,00	0,00	0,00	0,00	0,00	0,00	0,00	0,00	19.350,00	19.350,00	0,00	0,00
0,00	1.600.572,20	1.217.951,31	380.717,69	1.598.669,00	127.428,68	129.331,88	0,00	1.923.018,73	1.923.018,73	0,00	921.824,88
0,00	74,80	5.220,00	74,80	5.294,80	5.220,00	0,00	0,00	5.220,00	5.220,00	0,00	74,80
0,00	74,80	5.220,00	74,80	5.294,80	5.220,00	0,00	0,00	5.220,00	5.220,00	0,00	74,80
0,00	0,00	112,33	270,20	382,53	382,53	0,00	0,00	112,33	112,33	0,00	270,20
0,00	0,00	1.044,83	0,00	1.044,83	1.044,83	0,00	0,00	1.044,83	1.044,83	0,00	239,54
0,00	11.288,32	22.532,53	2.147,55	24.680,08	13.391,76	0,00	0,00	54.401,53	54.401,53	0,00	22.978,55
0,00	11.288,32	23.689,69	2.417,75	26.107,44	14.819,12	0,00	0,00	55.558,69	55.558,69	0,00	23.488,29
0,00	11.363,12	28.909,69	2.492,55	31.402,24	20.039,12	0,00	0,00	60.778,69	60.778,69	0,00	23.563,09
0,00	1.611.935,32	1.246.861,00	383.210,24	1.630.071,24	147.467,80	129.331,88	0,00	1.983.797,42	1.983.797,42	0,00	945.387,97
0,00	8.299,12	15.213,38	136,72	15.350,10	7.050,98	0,00	35.000,00	78.396,48	43.396,48	0,00	16.187,11
0,00	92.801,46	70.828,77	9.262,00	80.090,77	0,00	12.710,69	95.112,00	96.301,33	1.189,33	0,00	65.950,54
0,00	3.205,32	16.716,01	19.789,31	36.505,32	33.300,00	0,00	0,00	16.716,01	16.716,01	0,00	19.789,31
0,00	7.894,12	7.382,62	0,00	7.382,62	0,00	511,50	0,00	80.224,07	80.224,07	0,00	27.742,66
0,00	112.200,02	110.140,78	29.188,03	139.328,81	40.350,98	13.222,19	130.112,00	271.637,89	141.525,89	0,00	129.669,62
0,00	40.706,45	240.032,39	7.595,86	247.628,25	206.921,80	0,00	25.200,00	249.421,46	224.221,46	0,00	30.114,41
0,00	836,00	163,84	3,65	167,49	0,00	668,51	7.286,00	9.254,63	1.968,63	0,00	1.779,38
0,00	510,69	2.855,91	263,33	3.119,24	2.608,55	0,00	3.300,00	33.349,90	30.049,90	0,00	6.096,09
0,00	2.881,79	10.464,96	617,80	11.082,76	8.200,97	0,00	55.558,50	92.504,09	36.945,59	0,00	33.603,29
0,00	23.037,09	21.192,00	4.276,00	25.468,00	2.430,91	0,00	20.000,00	22.992,00	2.992,00	0,00	4.276,00
0,00	1.849,04	2.663,26	689,03	3.352,29	1.503,25	0,00	7.100,00	16.135,89	9.035,89	0,00	34.362,25
0,00	0,00	7.050,00	753,15	7.803,15	7.803,15	0,00	0,00	8.130,00	8.130,00	0,00	2.065,20
0,00	2.270,14	2.270,14	0,00	2.270,14	0,00	0,00	5.197,00	4.876,36	0,00	320,64	0,00
0,00	0,00	0,00	300,00	300,00	300,00	0,00	1.000,00	1.227,65	227,65	0,00	300,00
0,00	97.737,65	57.656,77	17.227,48	74.884,25	0,00	22.853,40	267.866,24	140.031,86	0,00	127.834,38	120.850,79
0,00	0,00	0,00	0,00	0,00	0,00	0,00	269.019,00	0,00	0,00	269.019,00	0,00
0,00	0,00	0,00	0,00	0,00	0,00	0,00	0,00	3.840,00	3.840,00	0,00	0,00

XVI LEGISLATURA — DISEGNI DI LEGGE E RELAZIONI — DOCUMENTI

TITOLI / CATEGORIE		GESTIONE DI COMPETENZA							
Codice	Denominazione	Previsioni				Somme impegnate			Differenze rispetto
		Previsione iniziale	Variazioni in aumento	Variazioni in diminuzione	Previsione definitiva	Pagate	Rimasti da pagare	Totale impegni	in più
		1	2	3	4 = (1 + 2 - 3)	5	6	7 = (5 + 6)	8 = (7 - 4)
03.077.1.03.127	Manutenzione ordinaria ed oneri accessori degli immobili in locazione, in comodato o in uso	0,00	122.724,32	0,00	122.724,32	122.724,32	0,00	122.724,32	0,00
03.077.1.03.131	Manutenzione software	500,00	3.159,83	500,00	3.159,83	2.159,83	1.000,00	3.159,83	0,00
03.077.1.03.133	Giardinaggio	0,00	6.480,00	0,00	6.480,00	6.480,00	0,00	6.480,00	0,00
03.077.1.03.134	Trasporti, traslochi e facchinaggi	0,00	0,00	0,00	0,00	0,00	0,00	0,00	0,00
03.077.1.03.135	Vigilanza	2.000,00	29.330,32	2.000,00	29.330,32	29.330,32	0,00	29.330,32	0,00
03.077.1.03.136	Pulizia	0,00	108.091,47	0,00	108.091,47	102.983,07	5.108,40	108.091,47	0,00
	Totale categoria 03.077.1.03	398.007,74	573.377,10	262.463,22	708.921,62	501.092,11	207.829,51	708.921,62	0,00
	03.077.1.04 Beni, servizi e prestazioni tecnico-scientifici								
03.077.1.04.102	Materiale di consumo di laboratorio	389.776,00	210.399,52	234.577,37	365.598,15	97.413,62	268.184,53	365.598,15	0,00
03.077.1.04.106	Dispositivi di protezione individuale ed indumenti di lavoro	0,00	5.500,00	0,00	5.500,00	619,89	4.880,11	5.500,00	0,00
03.077.1.04.115	Realizzazione, stampa, diffusione e spedizione di pubblicazioni	6.000,00	0,00	1.000,00	5.000,00	0,00	5.000,00	5.000,00	0,00
03.077.1.04.116	Convegni e stampa di atti, mostre ed altre attività di promozione ed immagine	0,00	7.579,00	0,00	7.579,00	7.579,00	0,00	7.579,00	0,00
03.077.1.04.117	Prestazioni tecnico-scientifiche	133.740,00	11.919,75	125.403,29	20.256,46	5.731,20	14.525,26	20.256,46	0,00
03.077.1.04.119	Contratti d'opera e collaborazioni coordinate e continuative	49.714,00	32.832,16	49.714,00	32.832,16	3.122,13	29.710,03	32.832,16	0,00
03.077.1.04.130	Manutenzione di attrezzature tecniche, macchine e strumentazione scientifica	79.210,00	28.528,78	69.200,00	38.538,78	16.060,32	22.478,46	38.538,78	0,00
03.077.1.04.137	Smaltimento di rifiuti tossici e nocivi	17.000,00	17.339,59	6.226,74	28.112,85	6.915,50	21.197,35	28.112,85	0,00
03.077.1.04.144	Acquisizione di servizi bibliografici e di consultazione di periodici on-line	15.000,00	3.425,70	15.000,00	3.425,70	3.425,70	0,00	3.425,70	0,00
03.077.1.04.251	Progetti di ricerca	0,00	58.650,00	0,00	58.650,00	0,00	58.650,00	58.650,00	0,00
	Totale categoria 03.077.1.04	690.440,00	376.174,50	501.121,40	565.493,10	140.867,36	424.625,74	565.493,10	0,00
	03.077.1.05 Dottorati, borse di studio ed assegni di ricerca								
03.077.1.05.121	Assegni per la collaborazione ad attività di ricerca	213.840,00	123.551,33	116.261,81	221.129,52	16.843,88	204.285,64	221.129,52	0,00
03.077.1.05.201	Borse di studio	0,00	26.977,00	0,00	26.977,00	2.311,69	24.665,31	26.977,00	0,00
03.077.1.05.202	Dottorati di ricerca	87.000,00	24.618,88	35.000,00	76.618,88	0,00	76.618,88	76.618,88	0,00
	Totale categoria 03.077.1.05	300.840,00	175.147,21	151.261,81	324.725,40	19.155,57	305.569,83	324.725,40	0,00
	03.077.1.06 Oneri tributari								
03.077.1.06.451	Imposte, tasse e tributi vari	0,00	390,10	0,00	390,10	390,10	0,00	390,10	0,00
03.077.1.06.452	Imposta sul valore aggiunto	22.178,00	25.255,00	10.066,50	37.366,50	4.096,64	33.269,86	37.366,50	0,00
	Totale categoria 03.077.1.06	22.178,00	25.645,10	10.066,50	37.756,60	4.486,74	33.269,86	37.756,60	0,00
	Totale Titolo I	1.541.577,74	1.373.842,50	1.016.544,82	1.898.875,42	827.098,89	1.071.776,53	1.898.875,42	0,00
	03.077.2 Spese di investimento								
	03.077.2.02 Acquisizione di beni di uso durevole								
03.077.2.02.002	Periodici, opere e materiale bibliografico	5.700,00	0,00	67,75	5.632,25	2.036,26	3.595,99	5.632,25	0,00
03.077.2.02.005	Attrezzature tecniche, macchine e strumentazioni scientifiche	260.302,00	38.156,35	206.374,53	92.083,82	9.163,20	82.920,62	92.083,82	0,00
	Totale categoria 03.077.2.02	266.002,00	38.156,35	206.442,28	97.716,07	11.199,46	86.516,61	97.716,07	0,00
	Totale Titolo II	266.002,00	38.156,35	206.442,28	97.716,07	11.199,46	86.516,61	97.716,07	0,00
	Totale C.d.R. 077	1.807.579,74	1.411.998,85	1.222.987,10	1.996.591,49	838.298,35	1.158.293,14	1.996.591,49	0,00
	03.080 SCIENZE MARINE								
	03.080.1 Spese correnti								
	03.080.1.02 Spese per il personale								
03.080.1.02.061	Missioni del personale dipendente ed assimilato	0,00	2.247,01	0,00	2.247,01	723,81	1.523,20	2.247,01	0,00
03.080.1.02.064	Formazione professionale ed aggiornamento del personale di cui ai CC.C.N.L.	0,00	0,00	0,00	0,00	0,00	0,00	0,00	0,00
03.080.1.02.069	Mensa	0,00	11.441,46	0,00	11.441,46	8.723,08	2.718,38	11.441,46	0,00
	Totale categoria 03.080.1.02	0,00	13.688,47	0,00	13.688,47	9.446,89	4.241,58	13.688,47	0,00
	03.080.1.03 Beni di consumo e servizi								
03.080.1.03.101	Spese d'ufficio	0,00	1.984,80	0,00	1.984,80	428,41	1.556,39	1.984,80	0,00

XVI LEGISLATURA — DISEGNI DI LEGGE E RELAZIONI — DOCUMENTI

Totale alle previsioni in meno	Residui a inizio esercizio	GESTIONE DEI RESIDUI PASSIVI					GESTIONE DI CASSA				Totale dei residui passivi al termine dell'esercizio
		Pagati	Rimasti da pagare	Totali	Variazioni		Previsione definitiva	Pagamenti	Differenze rispetto alle previsioni		
					in più	in meno			in più	in meno	
9 = (4 - 7)	10	11	12	13 = (11 + 12)	14 = (13 - 10)	15 = (10 - 13)	16	17 = (5 + 11)	18 = (17 - 16)	19 = (16 - 17)	20 = (6 + 12)
0,00	888,00	888,00	950,04	1.838,04	950,04	0,00	0,00	123.612,32	123.612,32	0,00	950,04
0,00	4.018,45	11.581,92	0,00	11.581,92	7.563,47	0,00	500,00	13.741,75	13.241,75	0,00	1.000,00
0,00	0,00	0,00	0,00	0,00	0,00	0,00	0,00	6.480,00	6.480,00	0,00	0,00
0,00	300,00	300,00	0,00	300,00	0,00	0,00	0,00	300,00	300,00	0,00	0,00
0,00	2.250,01	720,00	1.530,00	2.250,00	0,00	0,01	2.000,00	30.050,32	28.050,32	0,00	1.530,00
0,00	6.845,75	6.633,35	0,00	6.633,35	0,00	212,40	0,00	109.616,42	109.616,42	0,00	5.108,40
0,00	184.131,06	364.472,54	34.206,34	398.678,88	238.282,14	23.734,32	664.026,74	865.564,65	598.711,93	397.174,02	242.035,85
0,00	514.619,32	537.131,49	135.969,42	673.100,91	158.481,59	0,00	389.776,00	634.545,11	244.769,11	0,00	404.153,95
0,00	1.320,76	781,44	0,00	781,44	0,00	539,32	0,00	1.401,33	1.401,33	0,00	4.880,11
0,00	9.170,94	5.389,74	3.280,00	8.669,74	0,00	501,20	6.000,00	5.389,74	0,00	610,26	8.280,00
0,00	66.952,18	4.253,16	36.821,02	41.074,18	0,00	25.878,00	0,00	11.832,16	11.832,16	0,00	36.821,02
0,00	375.007,98	38.896,50	95.998,14	134.894,64	0,00	240.113,34	133.740,00	44.627,70	0,00	89.112,30	110.523,40
0,00	121.526,01	32.804,11	31.845,44	64.649,55	0,00	56.876,46	49.714,00	35.926,24	0,00	13.787,76	61.555,47
0,00	93.746,69	101.279,22	11.894,32	113.173,54	19.426,85	0,00	79.210,00	117.339,54	38.129,54	0,00	34.372,78
0,00	7.267,97	7.598,95	312,72	7.911,67	643,70	0,00	12.000,00	14.514,45	2.514,45	0,00	21.510,07
0,00	20.379,04	20.379,04	0,00	20.379,04	0,00	0,00	15.000,00	23.804,74	8.804,74	0,00	0,00
0,00	63.368,49	0,00	11.022,20	11.022,20	0,00	52.346,29	0,00	0,00	0,00	0,00	69.672,20
0,00	1.273.359,38	748.513,65	327.143,26	1.075.656,91	178.552,14	376.254,61	685.440,00	889.381,01	307.451,33	103.510,32	751.769,00
0,00	271.655,87	163.200,39	40.293,68	203.494,07	0,00	68.161,80	213.840,00	180.044,27	0,00	33.795,73	244.579,32
0,00	90.033,33	71.496,23	24.753,89	96.250,12	6.216,79	0,00	0,00	73.807,92	73.807,92	0,00	49.419,20
0,00	81.004,19	61.537,44	88.000,00	149.537,44	68.533,25	0,00	87.000,00	61.537,44	0,00	25.462,56	164.618,88
0,00	442.693,39	296.234,06	153.047,57	449.281,63	74.750,04	68.161,80	300.840,00	315.389,63	73.807,92	59.258,29	458.617,40
0,00	0,00	0,00	0,00	0,00	0,00	0,00	0,00	390,10	390,10	0,00	0,00
0,00	68.255,84	4.924,61	17.570,00	22.494,61	0,00	45.761,23	22.178,00	9.021,25	0,00	13.156,75	50.839,86
0,00	68.255,84	4.924,61	17.570,00	22.494,61	0,00	45.761,23	22.178,00	9.411,35	390,10	13.156,75	50.839,86
0,00	2.080.639,69	1.524.285,64	561.155,20	2.085.440,84	531.935,30	527.134,15	1.802.596,74	2.351.384,53	1.121.887,17	573.099,38	1.632.931,73
0,00	512,40	1.099,50	431,06	1.530,56	1.018,16	0,00	5.700,00	3.135,76	0,00	2.564,24	4.027,05
0,00	184.298,20	113.960,70	200.353,61	314.314,31	130.016,11	0,00	260.302,00	123.123,90	0,00	137.178,10	283.274,23
0,00	184.810,60	115.060,20	200.784,67	315.844,87	131.034,27	0,00	266.002,00	126.259,66	0,00	139.742,34	287.301,28
0,00	184.810,60	115.060,20	200.784,67	315.844,87	131.034,27	0,00	266.002,00	126.259,66	0,00	139.742,34	287.301,28
0,00	2.265.450,29	1.639.345,84	761.939,87	2.401.285,71	662.969,57	527.134,15	2.068.598,74	2.477.644,19	1.121.887,17	712.841,72	1.920.233,01
0,00	51,20	1.177,56	12,66	1.190,22	1.139,02	0,00	0,00	1.901,37	1.901,37	0,00	1.535,86
0,00	0,13	0,00	0,13	0,13	0,00	0,00	0,00	0,00	0,00	0,00	0,13
0,00	5.015,76	4.969,23	0,00	4.969,23	0,00	46,53	0,00	13.692,31	13.692,31	0,00	2.718,38
0,00	5.067,09	6.146,79	12,79	6.159,58	1.139,02	46,53	0,00	15.593,68	15.593,68	0,00	4.254,37
0,00	3.482,09	3.833,67	41,56	3.875,23	393,14	0,00	0,00	4.262,08	4.262,08	0,00	1.597,95

XVI LEGISLATURA — DISEGNI DI LEGGE E RELAZIONI — DOCUMENTI

TITOLI / CATEGORIE		GESTIONE DI COMPETENZA							Differenze rispetto in più
		Previsioni				Somme impegnate		Totale impegni	
Codice	Denominazione	Previsione iniziale	Variazioni in aumento	Variazioni in diminuzione	Previsione definitiva	Pagate	Rimasti da pagare	Totale impegni	
		1	2	3	4 = (1 + 2 - 3)	5	6	7 = (5 + 6)	8 = (7 - 4)
03.080.1.03.103	Spese postali e telegrafiche	0,00	500,00	0,00	500,00	500,00	0,00	500,00	0,00
03.080.1.03.104	Spese telefoniche e canoni di trasmissione dati	0,00	1.500,00	0,00	1.500,00	1.500,00	0,00	1.500,00	0,00
03.080.1.03.105	Energia elettrica, acqua gas e riscaldamento	31.561,36	0,00	25.561,36	6.000,00	0,00	6.000,00	6.000,00	0,00
03.080.1.03.107	Software	0,00	1.238,73	0,00	1.238,73	0,00	1.238,73	1.238,73	0,00
03.080.1.03.110	Noleggio apparecchiature	0,00	1.500,00	0,00	1.500,00	720,00	780,00	1.500,00	0,00
03.080.1.03.112	Assicurazioni	0,00	2.000,00	0,00	2.000,00	1.841,21	158,79	2.000,00	0,00
03.080.1.03.118	Spese di funzionamento organi collegiali e Panel valutazione	0,00	0,00	0,00	0,00	0,00	0,00	0,00	0,00
03.080.1.03.124	Altre prestazioni da terzi	0,00	5.018,95	0,00	5.018,95	5.018,95	0,00	5.018,95	0,00
03.080.1.03.125	Locazione di immobili	0,00	0,00	0,00	0,00	0,00	0,00	0,00	0,00
03.080.1.03.128	Manutenzione ordinaria di immobili di proprietà	0,00	500,00	0,00	500,00	500,00	0,00	500,00	0,00
03.080.1.03.134	Trasporti, traslochi e facchinaggi	0,00	960,00	0,00	960,00	0,00	960,00	960,00	0,00
03.080.1.03.135	Vigilanza	0,00	0,00	0,00	0,00	0,00	0,00	0,00	0,00
03.080.1.03.136	Pulizia	0,00	0,00	0,00	0,00	0,00	0,00	0,00	0,00
	Totale categoria 03.080.1.03	31.561,36	15.202,48	25.561,36	21.202,48	10.508,57	10.693,91	21.202,48	0,00
03.080.1.04	Beni, servizi e prestazioni tecnico-scientifici								
03.080.1.04.102	Materiale di consumo di laboratorio	40.000,00	16.049,03	40.000,00	16.049,03	6.723,83	9.325,20	16.049,03	0,00
03.080.1.04.106	Dispositivi di protezione individuale ed indumenti di lavoro	0,00	0,00	0,00	0,00	0,00	0,00	0,00	0,00
03.080.1.04.117	Prestazioni tecnico-scientifiche	0,00	0,00	0,00	0,00	0,00	0,00	0,00	0,00
03.080.1.04.119	Contratti d'opera e collaborazioni coordinate e continuative	0,00	0,00	0,00	0,00	0,00	0,00	0,00	0,00
03.080.1.04.130	Manutenzione di attrezzature tecniche, macchine e strumentazione scientifica	0,00	1.874,00	0,00	1.874,00	431,60	1.442,40	1.874,00	0,00
03.080.1.04.137	Smaltimento di rifiuti tossici e nocivi	0,00	1.000,00	0,00	1.000,00	0,00	1.000,00	1.000,00	0,00
03.080.1.04.144	Acquisizione di servizi bibliografici e di consultazione di periodici on-line	0,00	0,00	0,00	0,00	0,00	0,00	0,00	0,00
03.080.1.04.404	Programmi e progetti internazionali di iniziativa dell'ente e/o in compartecipazione	0,00	0,00	0,00	0,00	0,00	0,00	0,00	0,00
	Totale categoria 03.080.1.04	40.000,00	18.923,03	40.000,00	18.923,03	7.155,43	11.767,60	18.923,03	0,00
03.080.1.05	Dottorati, borse di studio ed assegni di ricerca								
03.080.1.05.121	Assegni per la collaborazione ad attività di ricerca	0,00	0,00	0,00	0,00	0,00	0,00	0,00	0,00
	Totale categoria 03.080.1.05	0,00	0,00	0,00	0,00	0,00	0,00	0,00	0,00
03.080.1.06	Oneri tributari								
03.080.1.06.451	Imposte, tasse e tributi vari	0,00	3.000,00	0,00	3.000,00	2.929,83	70,17	3.000,00	0,00
03.080.1.06.452	Imposta sul valore aggiunto	0,00	0,00	0,00	0,00	0,00	0,00	0,00	0,00
	Totale categoria 03.080.1.06	0,00	3.000,00	0,00	3.000,00	2.929,83	70,17	3.000,00	0,00
	Totale Titolo I	71.561,36	50.813,98	65.561,36	56.813,98	30.040,72	26.773,26	56.813,98	0,00
03.080.2	Spese di investimento								
03.080.2.02	Acquisizione di beni di uso durevole								
03.080.2.02.002	Periodici, opere e materiale bibliografico	0,00	0,00	0,00	0,00	0,00	0,00	0,00	0,00
03.080.2.02.003	Mobili e arredi	0,00	0,00	0,00	0,00	0,00	0,00	0,00	0,00
03.080.2.02.005	Attrezzature tecniche, macchine e strumentazioni scientifiche	0,00	27.326,09	0,00	27.326,09	27.326,09	0,00	27.326,09	0,00
	Totale categoria 03.080.2.02	0,00	27.326,09	0,00	27.326,09	27.326,09	0,00	27.326,09	0,00
	Totale Titolo II	0,00	27.326,09	0,00	27.326,09	27.326,09	0,00	27.326,09	0,00
	Totale C.d.R. 080	71.561,36	78.140,07	65.561,36	84.140,07	57.366,81	26.773,26	84.140,07	0,00
03.083	SISTEMA PRODUZIONE ANIMALE IN AMBIENTE MEDITERRANEO								
03.083.1	Spese correnti								
03.083.1.02	Spese per il personale								
03.083.1.02.061	Missioni del personale dipendente ed assimilato	9.936,00	12.776,55	7.436,00	15.276,55	6.118,40	9.158,15	15.276,55	0,00
03.083.1.02.064	Formazione professionale ed aggiornamento del personale di cui ai CC.C.N.L.	0,00	3.220,00	0,00	3.220,00	1.478,31	1.741,69	3.220,00	0,00

XVI LEGISLATURA — DISEGNI DI LEGGE E RELAZIONI — DOCUMENTI

Differenza rispetto alle previsioni in meno	Residui a inizio esercizio	GESTIONE DEI RESIDUI PASSIVI						GESTIONE DI CASSA				Totale dei residui passivi al termine dell'esercizio
		Pagati	Rimasti da pagare	Totali	Variazioni		Previsione definitiva	Pagamenti	Differenze rispetto alle previsioni			
					in più	in meno			in più	in meno		
9 = (4 - 7)	10	11	12	13 = (11 + 12)	14 = (13 - 10)	15 = (10 - 13)	16	17 = (5 + 11)	18 = (17 - 16)	19 = (16 - 17)	20 = (6 + 12)	
0,00	0,00	116,65	0,00	116,65	116,65	0,00	0,00	616,65	616,65	0,00	0,00	
0,00	1.965,00	1.729,00	0,00	1.729,00	0,00	236,00	0,00	3.229,00	3.229,00	0,00	0,00	
0,00	15.272,52	9.209,42	0,82	9.210,24	0,00	6.062,28	31.561,36	9.209,42	0,00	22.351,94	6.000,82	
0,00	0,00	0,00	0,00	0,00	0,00	0,00	0,00	0,00	0,00	0,00	1.238,73	
0,00	28,08	60,00	0,00	60,00	31,92	0,00	0,00	780,00	780,00	0,00	780,00	
0,00	0,00	0,00	0,00	0,00	0,00	0,00	0,00	1.841,21	1.841,21	0,00	158,79	
0,00	2,56	0,00	0,00	0,00	0,00	2,56	0,00	0,00	0,00	0,00	0,00	
0,00	2,20	206,47	17,40	223,87	-221,67	0,00	0,00	5.225,42	5.225,42	0,00	17,40	
0,00	0,00	0,00	0,00	0,00	0,00	0,00	8.781,50	0,00	0,00	8.781,50	0,00	
0,00	0,00	2.925,50	114,00	3.039,50	3.039,50	0,00	0,00	3.425,50	3.425,50	0,00	114,00	
0,00	0,00	0,00	360,00	360,00	360,00	0,00	0,00	0,00	0,00	0,00	1.320,00	
0,00	1.338,62	504,00	168,00	672,00	0,00	666,62	0,00	504,00	504,00	0,00	168,00	
0,00	14.875,00	13.735,00	-1.140,00	14.875,00	0,00	0,00	0,00	13.735,00	13.735,00	0,00	-1.140,00	
0,00	36.966,07	32.319,71	1.841,78	34.161,49	4.162,88	6.967,46	40.342,86	42.828,28	33.618,86	31.133,44	12.535,69	
0,00	90.781,68	61.388,59	2.966,70	64.355,29	0,00	26.426,39	40.000,00	68.112,42	28.112,42	0,00	12.291,90	
0,00	0,00	132,00	0,00	132,00	132,00	0,00	0,00	132,00	132,00	0,00	0,00	
0,00	8.988,00	0,00	8.988,00	8.988,00	0,00	0,00	0,00	0,00	0,00	0,00	8.988,00	
0,00	4,22	0,00	0,00	0,00	0,00	4,22	0,00	0,00	0,00	0,00	0,00	
0,00	5.870,30	4.954,40	1.890,56	6.844,96	974,66	0,00	0,00	5.386,00	5.386,00	0,00	3.332,96	
0,00	0,00	0,00	0,00	0,00	0,00	0,00	0,00	0,00	0,00	0,00	1.000,00	
0,00	2.220,00	8.005,72	1.133,11	9.138,83	6.918,83	0,00	0,00	8.005,72	8.005,72	0,00	1.133,11	
0,00	0,00	0,00	0,00	0,00	0,00	0,00	1.875,00	0,00	0,00	1.875,00	0,00	
0,00	107.864,20	74.480,71	14.978,37	89.459,08	8.025,49	26.430,61	41.875,00	81.636,14	41.636,14	1.875,00	26.745,97	
0,00	12,22	0,00	0,00	0,00	0,00	12,22	0,00	0,00	0,00	0,00	0,00	
0,00	12,22	0,00	0,00	0,00	0,00	12,22	0,00	0,00	0,00	0,00	0,00	
0,00	2.106,00	800,11	0,00	800,11	0,00	1.305,89	0,00	3.729,94	3.729,94	0,00	70,17	
0,00	926,80	0,00	0,00	0,00	0,00	926,80	0,00	0,00	0,00	0,00	0,00	
0,00	3.032,80	800,11	0,00	800,11	0,00	2.232,69	0,00	3.729,94	3.729,94	0,00	70,17	
0,00	152.942,38	113.747,32	16.832,94	130.580,26	13.327,39	35.689,51	82.217,86	143.788,04	94.578,62	33.008,44	43.606,20	
0,00	75,00	0,00	0,00	0,00	0,00	75,00	0,00	0,00	0,00	0,00	0,00	
0,00	40.000,00	0,00	0,00	0,00	0,00	40.000,00	0,00	0,00	0,00	0,00	0,00	
0,00	0,00	40.555,09	0,00	40.555,09	40.555,09	0,00	0,00	67.881,18	67.881,18	0,00	0,00	
0,00	40.075,00	40.555,09	0,00	40.555,09	40.555,09	40.075,00	0,00	67.881,18	67.881,18	0,00	0,00	
0,00	40.075,00	40.555,09	0,00	40.555,09	40.555,09	40.075,00	0,00	67.881,18	67.881,18	0,00	0,00	
0,00	193.017,38	154.302,41	16.832,94	171.135,35	53.882,48	75.764,51	82.217,86	211.669,22	162.459,80	33.008,44	43.606,20	
0,00	27.981,96	7.868,77	19.117,39	26.986,16	0,00	995,80	9.936,00	13.987,17	4.051,17	0,00	28.275,54	
0,00	5.137,23	9.798,38	5.968,85	15.767,23	10.630,00	0,00	0,00	11.276,69	11.276,69	0,00	7.710,54	

XVI LEGISLATURA — DISEGNI DI LEGGE E RELAZIONI — DOCUMENTI

TITOLI / CATEGORIE		GESTIONE DI COMPETENZA							
		Previsioni				Somme impegnate			Differenze rispetto
Codice	Denominazione	Previsione iniziale	Variazioni in aumento	Variazioni in diminuzione	Previsione definitiva	Pagate	Rimasti da pagare	Totale impegni	in più
		1	2	3	4 = (1 + 2 - 3)	5	6	7 = (5 + 6)	8 = (7 - 4)
03.083.1.02.069	Mensa	20.374,00	14.000,00	220,00	34.154,00	21.967,04	12.186,96	34.154,00	0,00
	Totale categoria 03.083.1.02	30.310,00	29.996,55	7.656,00	52.650,55	29.563,75	23.086,80	52.650,55	0,00
03.083.1.03	Beni di consumo e servizi								
03.083.1.03.101	Spese d'ufficio	16.778,38	21.854,60	12.493,50	26.139,48	3.100,17	23.039,31	26.139,48	0,00
03.083.1.03.103	Spese postali e telegrafiche	500,00	2.250,00	0,00	2.750,00	642,46	2.107,54	2.750,00	0,00
03.083.1.03.104	Spese telefoniche e canoni di trasmissione dati	1.000,00	4.100,00	0,00	5.100,00	2.417,09	2.682,91	5.100,00	0,00
03.083.1.03.105	Energia elettrica, acqua gas e riscaldamento	10.180,00	11.820,00	0,00	22.000,00	10.754,01	11.245,99	22.000,00	0,00
03.083.1.03.107	Software	0,00	0,00	0,00	0,00	0,00	0,00	0,00	0,00
03.083.1.03.109	Altri mezzi di trasporto: manutenzione, esercizio e noleggio	1.200,00	4.571,00	1.000,00	4.771,00	3.280,60	1.490,40	4.771,00	0,00
03.083.1.03.112	Assicurazioni	3.000,00	0,00	0,00	3.000,00	784,00	2.216,00	3.000,00	0,00
03.083.1.03.124	Altre prestazioni da terzi	0,00	0,00	0,00	0,00	0,00	0,00	0,00	0,00
03.083.1.03.125	Locazione di immobili	0,00	0,00	0,00	0,00	0,00	0,00	0,00	0,00
03.083.1.03.134	Trasporti, traslochi e facchinaggi	0,00	604,00	0,00	604,00	0,00	604,00	604,00	0,00
03.083.1.03.135	Vigilanza	1.368,00	1.368,00	0,00	2.736,00	2.508,00	228,00	2.736,00	0,00
03.083.1.03.136	Pulizia	11.100,00	11.088,00	0,00	22.188,00	18.741,96	3.446,04	22.188,00	0,00
	Totale categoria 03.083.1.03	45.126,38	57.655,60	13.493,50	89.288,48	42.228,29	47.060,19	89.288,48	0,00
03.083.1.04	Beni, servizi e prestazioni tecnico-scientifici								
03.083.1.04.102	Materiale di consumo di laboratorio	82.836,75	51.834,95	52.559,57	82.112,13	14.498,42	67.613,71	82.112,13	0,00
03.083.1.04.106	Dispositivi di protezione individuale ed indumenti di lavoro	0,00	0,00	0,00	0,00	0,00	0,00	0,00	0,00
03.083.1.04.115	Realizzazione, stampa, diffusione e spedizione di pubblicazioni	0,00	2.200,00	0,00	2.200,00	0,00	2.200,00	2.200,00	0,00
03.083.1.04.116	Convegni e stampa di atti, mostre ed altre attività di promozione ed immagine	0,00	0,00	0,00	0,00	0,00	0,00	0,00	0,00
03.083.1.04.119	Contratti d'opera e collaborazioni coordinate e continuative	17.750,00	7.000,00	17.750,00	7.000,00	0,00	7.000,00	7.000,00	0,00
03.083.1.04.130	Manutenzione di attrezzature tecniche, macchine e strumentazione scientifica	12.052,00	25.888,00	3.000,00	34.940,00	8.904,80	26.035,20	34.940,00	0,00
03.083.1.04.137	Smaltimento di rifiuti tossici e nocivi	1.400,00	6.096,00	0,00	7.496,00	1.896,00	5.600,00	7.496,00	0,00
	Totale categoria 03.083.1.04	114.038,75	93.018,95	73.309,57	133.748,13	25.299,22	108.448,91	133.748,13	0,00
03.083.1.05	Dottorati, borse di studio ed assegni di ricerca								
03.083.1.05.121	Assegni per la collaborazione ad attivit� di ricerca	0,00	24.400,00	0,00	24.400,00	5.899,10	18.500,90	24.400,00	0,00
	Totale categoria 03.083.1.05	0,00	24.400,00	0,00	24.400,00	5.899,10	18.500,90	24.400,00	0,00
	Totale Titolo I	189.475,13	205.071,10	94.459,07	300.087,16	102.990,36	197.096,80	300.087,16	0,00
03.083.2	Spese di investimento								
03.083.2.02	Acquisizione di beni di uso durevole								
03.083.2.02.002	Periodici, opere e materiale bibliografico	0,00	84,00	0,00	84,00	84,00	0,00	84,00	0,00
03.083.2.02.003	Mobili e arredi	0,00	240,00	0,00	240,00	0,00	240,00	240,00	0,00
03.083.2.02.005	Attrezzature tecniche, macchine e strumentazioni scientifiche	3.500,00	4.560,40	2.000,00	6.060,40	4.208,19	1.852,21	6.060,40	0,00
	Totale categoria 03.083.2.02	3.500,00	4.884,40	2.000,00	6.384,40	4.292,19	2.092,21	6.384,40	0,00
	Totale Titolo II	3.500,00	4.884,40	2.000,00	6.384,40	4.292,19	2.092,21	6.384,40	0,00
	Totale C.d.R. 083	192.975,13	209.955,50	96.459,07	306.471,56	107.282,55	199.189,01	306.471,56	0,00
03.084	SISTEMI AGRICOLI E FORESTALI DEL MEDITERRANEO								
03.084.1	Spese correnti								
03.084.1.02	Spese per il personale								
03.084.1.02.057	Compensi per prestazioni professionali rientranti in specifiche disposizioni di legge	0,00	0,00	0,00	0,00	0,00	0,00	0,00	0,00
03.084.1.02.060	Salariati agricoli	4.000,00	19.490,90	1.679,77	21.811,13	10.399,67	11.411,46	21.811,13	0,00
03.084.1.02.061	Missioni del personale dipendente ed assimilato	9.300,00	98.131,32	1.134,51	106.296,81	18.582,05	87.714,76	106.296,81	0,00
03.084.1.02.064	Formazione professionale ed aggiornamento del personale di cui ai CC.C.N.L.	0,00	0,00	0,00	0,00	0,00	0,00	0,00	0,00
03.084.1.02.069	Mensa	160,00	25.566,69	160,00	25.566,69	14.826,94	10.739,75	25.566,69	0,00

XVI LEGISLATURA — DISEGNI DI LEGGE E RELAZIONI — DOCUMENTI

Raffronto alle previsioni in meno	Residui a inizio esercizio	GESTIONE DEI RESIDUI PASSIVI					GESTIONE DI CASSA				Totale dei residui passivi al termine dell'esercizio
		Pagati	Rimasti da pagare	Totali	Variazioni		Previsione definitiva	Pagamenti	Differenze rispetto alle previsioni		
					in più	in meno			in più	in meno	
9 = (4 - 7)	10	11	12	13 = (11 + 12)	14 = (13 - 10)	15 = (10 - 13)	16	17 = (5 + 11)	18 = (17 - 16)	19 = (16 - 17)	20 = (6 + 12)
0,00	14.203,12	5.639,86	5.396,09	11.035,95	0,00	3.167,17	20.374,00	27.606,90	7.232,90	0,00	17.583,05
0,00	47.322,31	23.307,01	30.482,33	53.789,34	10.630,00	4.162,97	30.310,00	52.870,76	22.560,76	0,00	53.569,13
0,00	21.062,55	3.249,07	9.289,49	12.538,56	0,00	8.523,99	16.778,38	6.349,24	0,00	10.429,14	32.328,80
0,00	661,77	242,96	292,11	535,07	0,00	126,70	500,00	885,42	385,42	0,00	2.399,65
0,00	1.583,97	1.972,29	827,18	2.799,47	1.215,50	0,00	1.000,00	4.389,38	3.389,38	0,00	3.510,09
0,00	14.341,29	20.357,30	558,77	20.916,07	6.574,78	0,00	10.180,00	31.111,31	20.931,31	0,00	11.804,76
0,00	391,64	0,00	391,64	391,64	0,00	0,00	0,00	0,00	0,00	0,00	391,64
0,00	1.462,95	805,94	766,99	1.572,93	109,98	0,00	1.200,00	4.086,54	2.886,54	0,00	2.257,39
0,00	2.360,58	2.116,65	0,00	2.116,65	0,00	243,93	3.000,00	2.900,65	0,00	99,35	2.216,00
0,00	0,00	0,00	1.040,00	1.040,00	1.040,00	0,00	0,00	0,00	0,00	0,00	1.040,00
0,00	0,00	0,00	0,00	0,00	0,00	0,00	34.884,00	0,00	0,00	0,00	34.884,00
0,00	0,00	0,00	0,00	0,00	0,00	0,00	0,00	0,00	0,00	0,00	604,00
0,00	260,00	240,00	20,00	260,00	0,00	0,00	1.368,00	2.748,00	1.380,00	0,00	248,00
0,00	8.880,25	5.801,50	2.038,75	7.840,25	0,00	1.040,00	11.100,00	24.543,46	13.443,46	0,00	5.484,79
0,00	51.005,00	34.785,71	15.224,93	50.010,64	8.940,26	9.934,62	80.010,38	77.014,00	42.416,11	45.412,49	62.285,12
0,00	43.865,00	24.690,27	23.419,13	48.109,40	4.244,40	0,00	82.836,75	39.188,69	0,00	43.648,06	91.032,84
0,00	131,62	16,77	114,85	131,62	0,00	0,00	0,00	16,77	16,77	0,00	114,85
0,00	250,92	0,00	0,00	0,00	0,00	250,92	0,00	0,00	0,00	0,00	2.200,00
0,00	878,56	600,00	690,00	1.290,00	411,44	0,00	0,00	600,00	600,00	0,00	690,00
0,00	17.809,66	3.960,26	8.712,42	12.672,68	0,00	-5.136,98	17.750,00	3.960,26	0,00	13.789,74	15.712,42
0,00	25.963,97	8.700,57	15.515,70	24.216,27	0,00	1.747,70	12.052,00	17.605,37	5.553,37	0,00	41.550,90
0,00	0,00	0,00	0,00	0,00	0,00	0,00	1.400,00	1.896,00	496,00	0,00	5.600,00
0,00	88.899,73	37.967,87	48.452,10	86.419,97	4.655,84	7.135,60	114.038,75	63.267,09	6.666,14	57.437,80	156.901,01
0,00	22.155,35	7.606,08	0,00	7.606,08	0,00	14.549,27	0,00	13.505,18	13.505,18	0,00	18.500,90
0,00	22.155,35	7.606,08	0,00	7.606,08	0,00	14.549,27	0,00	13.505,18	13.505,18	0,00	18.500,90
0,00	209.382,39	103.666,67	94.159,36	197.826,03	24.226,10	35.782,46	224.359,13	206.657,03	85.148,19	102.850,29	291.256,16
0,00	41,42	0,00	0,00	0,00	0,00	41,42	0,00	84,00	84,00	0,00	0,00
0,00	180,00	0,00	0,00	0,00	0,00	180,00	0,00	0,00	0,00	0,00	240,00
0,00	20.415,92	18.838,28	23.985,42	42.823,70	22.407,78	0,00	3.500,00	23.046,47	19.546,47	0,00	25.837,63
0,00	20.637,34	18.838,28	23.985,42	42.823,70	22.407,78	221,42	3.500,00	23.130,47	19.630,47	0,00	26.077,63
0,00	20.637,34	18.838,28	23.985,42	42.823,70	22.407,78	221,42	3.500,00	23.130,47	19.630,47	0,00	26.077,63
0,00	230.019,73	122.504,95	118.144,78	240.649,73	46.633,88	36.003,88	227.859,13	229.787,50	104.778,66	102.850,29	317.333,79
0,00	1.887,00	0,00	0,00	0,00	0,00	1.887,00	0,00	0,00	0,00	0,00	0,00
0,00	4.829,19	9.100,63	1.810,95	10.911,58	6.082,39	0,00	0,00	19.500,30	19.500,30	0,00	13.222,41
0,00	119.597,09	38.440,51	11.886,92	50.327,43	0,00	69.269,66	6.000,00	57.022,56	51.022,56	0,00	99.601,68
0,00	6.596,63	1.400,66	5.170,97	6.571,63	0,00	25,00	0,00	1.400,66	1.400,66	0,00	5.170,97
0,00	3.466,01	3.466,01	0,00	3.466,01	0,00	0,00	0,00	18.292,95	18.292,95	0,00	10.739,75

XVI LEGISLATURA — DISEGNI DI LEGGE E RELAZIONI — DOCUMENTI

Raffronto alle previsioni in meno	Residui a inizio esercizio	GESTIONE DEI RESIDUI PASSIVI					GESTIONE DI CASSA				Totale dei residui passivi al termine dell'esercizio
		Pagati	Rimasti da pagare	Totali	Variazioni		Previsione definitiva	Pagamenti	Differenze rispetto alle previsioni		
					in più	in meno			in più	in meno	
9 = (4 - 7)	10	11	12	13 = (11 + 12)	14 = (13 - 10)	15 = (10 - 13)	16	17 = (5 + 11)	18 = (17 - 16)	19 = (16 - 17)	20 = (6 + 12)
0,00	136.375,92	52.407,81	18.868,84	71.276,65	6.082,39	71.181,66	6.000,00	96.216,47	90.216,47	0,00	128.734,81
0,00	29.574,55	15.610,19	4.982,04	20.592,23	0,00	8.982,32	7.570,00	25.410,48	17.840,48	0,00	72.911,12
0,00	558,05	20.735,88	639,33	21.375,21	20.817,16	0,00	665,00	21.551,78	20.886,78	0,00	1.053,18
0,00	3.287,03	2.261,75	17.204,97	19.466,72	16.179,69	0,00	9.030,00	5.534,75	0,00	3.495,25	69.701,47
0,00	9.814,68	14.511,73	1.410,90	15.922,63	6.107,95	0,00	30.940,00	41.823,96	10.883,96	0,00	67.848,38
0,00	12.648,00	1.092,36	4.509,56	5.601,92	0,00	7.046,08	19.700,00	26.127,78	6.427,78	0,00	9.970,14
0,00	1.365,70	2.214,80	1.877,86	4.092,66	2.726,96	0,00	0,00	3.181,22	3.181,22	0,00	4.115,51
0,00	0,00	0,00	0,00	0,00	0,00	0,00	0,00	1.425,32	1.425,32	0,00	203,69
0,00	0,00	208,00	0,00	208,00	208,00	0,00	700,00	3.177,20	2.477,20	0,00	1.000,00
0,00	88,90	100,00	100,00	200,00	111,10	0,00	0,00	3.047,63	3.047,63	0,00	100,00
0,00	19.887,01	150.887,20	37.786,93	188.674,13	168.787,12	0,00	1.000,00	155.887,20	154.887,20	0,00	65.786,93
0,00	150,00	150,00	0,00	150,00	0,00	0,00	0,00	734,16	734,16	0,00	1.281,92
0,00	175,48	227,13	43,00	270,13	94,65	0,00	0,00	3.007,65	3.007,65	0,00	562,48
0,00	15,38	48,00	0,00	48,00	32,62	0,00	0,00	48,00	48,00	0,00	0,00
0,00	62,22	500,00	0,00	500,00	437,78	0,00	15.500,00	21.478,16	5.978,16	0,00	7.888,64
0,00	2.230,76	11.046,62	2.624,73	13.671,35	11.440,59	0,00	26.397,33	39.460,11	13.062,78	0,00	5.953,73
0,00	79.857,76	219.593,66	71.179,32	290.772,98	226.943,62	16.028,40	111.502,33	351.895,40	243.888,32	3.495,25	308.377,19
0,00	92.737,19	18.952,19	44.827,62	63.779,81	0,00	28.957,38	10.460,00	30.009,73	19.549,73	0,00	115.009,48
0,00	0,00	327,60	672,40	1.000,00	1.000,00	0,00	0,00	327,60	327,60	0,00	672,40
0,00	1.932,80	807,36	0,00	807,36	0,00	1.125,44	0,00	807,36	807,36	0,00	145,00
0,00	0,00	0,00	0,00	0,00	0,00	0,00	0,00	2.057,96	2.057,96	0,00	0,00
0,00	3.720,00	138,21	3.720,00	3.858,21	138,21	0,00	0,00	138,21	138,21	0,00	3.720,00
0,00	43.289,86	38.275,31	20.163,93	58.439,24	15.149,38	0,00	21.000,00	57.603,31	36.603,31	0,00	138.664,51
0,00	7.831,62	6.709,40	1.728,00	8.437,40	605,78	0,00	0,00	9.878,60	9.878,60	0,00	3.157,20
0,00	515,20	1.397,82	0,00	1.397,82	882,62	0,00	0,00	1.397,82	1.397,82	0,00	0,00
0,00	150.026,67	66.607,89	71.111,95	137.719,84	17.775,99	30.082,82	31.460,00	102.220,59	70.760,59	0,00	261.368,59
0,00	100.863,72	58.982,42	2.591,18	61.573,60	0,00	39.290,12	136.000,00	115.103,57	0,00	20.896,43	341.275,93
0,00	100.863,72	58.982,42	2.591,18	61.573,60	0,00	39.290,12	136.000,00	115.103,57	0,00	20.896,43	341.275,93
0,00	0,00	5.287,00	88,50	5.375,50	5.375,50	0,00	0,00	16.355,15	16.355,15	0,00	455,17
0,00	1.491,09	496,26	725,08	1.221,34	0,00	269,75	0,00	2.748,19	2.748,19	0,00	1.948,41
0,00	1.491,09	5.783,26	813,58	6.596,84	5.375,50	269,75	0,00	19.103,34	19.103,34	0,00	2.403,58
0,00	468.615,16	403.375,04	164.564,87	567.939,91	256.177,50	156.852,75	284.962,33	684.539,37	423.968,72	24.391,68	1.042.160,10
0,00	3.524,78	95,98	2.246,83	2.342,81	0,00	1.181,97	2.000,00	95,98	0,00	1.904,02	3.650,09
0,00	46.376,17	25.119,46	17.718,38	42.837,84	0,00	3.538,33	31.000,00	57.878,25	26.878,25	0,00	178.430,74
0,00	49.900,95	25.215,44	19.965,21	45.180,65	0,00	4.720,30	33.000,00	57.974,23	26.878,25	1.904,02	182.080,83
0,00	49.900,95	25.215,44	19.965,21	45.180,65	0,00	4.720,30	33.000,00	57.974,23	26.878,25	1.904,02	182.080,83
0,00	518.516,11	428.590,48	184.530,08	613.120,56	256.177,50	161.573,05	317.962,33	742.513,60	450.846,97	26.295,70	1.224.240,93

XVI LEGISLATURA — DISEGNI DI LEGGE E RELAZIONI — DOCUMENTI

TITOLI / CATEGORIE		GESTIONE DI COMPETENZA							
		Previsioni				Somme impegnate			Differenze rispetto in più
		Previsione iniziale	Variazioni in aumento	Variazioni in diminuzione	Previsione definitiva	Pagate	Rimasti da pagare	Totale impegni	
1	2	3	4 = (1 + 2 - 3)	5	6	7 = (5 + 6)	8 = (7 - 4)		
03.094.1.02.061	Missioni del personale dipendente ed assimilato	0,00	2.000,00	0,00	2.000,00	865,82	1.134,18	2.000,00	0,00
03.094.1.02.069	Mensa	0,00	0,00	0,00	0,00	0,00	0,00	0,00	0,00
	Totale categoria 03.094.1.02	0,00	2.000,00	0,00	2.000,00	865,82	1.134,18	2.000,00	0,00
03.094.1.03	Beni di consumo e servizi								
03.094.1.03.101	Spese d'ufficio	8.912,36	1.360,37	8.147,52	2.125,21	1.749,13	376,08	2.125,21	0,00
03.094.1.03.103	Spese postali e telegrafiche	0,00	0,00	0,00	0,00	0,00	0,00	0,00	0,00
03.094.1.03.104	Spese telefoniche e canoni di trasmissione dati	600,00	609,63	0,00	1.209,63	778,35	431,28	1.209,63	0,00
03.094.1.03.110	Noleggio apparecchiature	0,00	0,00	0,00	0,00	0,00	0,00	0,00	0,00
03.094.1.03.124	Altre prestazioni da terzi	0,00	2.198,00	0,00	2.198,00	198,00	2.000,00	2.198,00	0,00
03.094.1.03.128	Manutenzione ordinaria di immobili di proprietà	0,00	2.000,00	0,00	2.000,00	2.000,00	0,00	2.000,00	0,00
03.094.1.03.131	Manutenzione software	0,00	0,00	0,00	0,00	0,00	0,00	0,00	0,00
03.094.1.03.135	Vigilanza	0,00	6.147,52	0,00	6.147,52	5.016,58	1.130,94	6.147,52	0,00
	Totale categoria 03.094.1.03	9.512,36	12.315,52	8.147,52	13.680,36	9.742,06	3.938,30	13.680,36	0,00
03.094.1.04	Beni, servizi e prestazioni tecnico-scientifici								
03.094.1.04.102	Materiale di consumo di laboratorio	400,00	8.539,26	0,00	8.939,26	1.388,57	7.550,69	8.939,26	0,00
03.094.1.04.115	Realizzazione, stampa, diffusione e spedizione di pubblicazioni	0,00	0,00	0,00	0,00	0,00	0,00	0,00	0,00
03.094.1.04.117	Prestazioni tecnico-scientifiche	0,00	2.500,00	0,00	2.500,00	0,00	2.500,00	2.500,00	0,00
03.094.1.04.130	Manutenzione di attrezzature tecniche, macchine e strumentazione scientifica	538,60	3.206,00	538,60	3.206,00	978,00	2.228,00	3.206,00	0,00
03.094.1.04.137	Smaltimento di rifiuti tossici e nocivi	0,00	1.521,49	0,00	1.521,49	0,00	1.521,49	1.521,49	0,00
	Totale categoria 03.094.1.04	938,60	15.766,75	538,60	16.166,75	2.366,57	13.800,18	16.166,75	0,00
03.094.1.05	Dottorati, borse di studio ed assegni di ricerca								
03.094.1.05.121	Assegni per la collaborazione ad attività di ricerca	0,00	0,00	0,00	0,00	0,00	0,00	0,00	0,00
	Totale categoria 03.094.1.05	0,00	0,00	0,00	0,00	0,00	0,00	0,00	0,00
03.094.1.06	Oneri tributari								
03.094.1.06.452	Imposta sul valore aggiunto	0,00	2.181,52	0,00	2.181,52	2.181,52	0,00	2.181,52	0,00
	Totale categoria 03.094.1.06	0,00	2.181,52	0,00	2.181,52	2.181,52	0,00	2.181,52	0,00
	Totale Titolo I	10.450,96	32.263,79	8.686,12	34.028,63	15.155,97	18.872,66	34.028,63	0,00
03.094.2	Spese di investimento								
03.094.2.01	Opere immobiliari								
03.094.2.01.001	Acquisto, costruz., ripristino, trasformaz. e manutenz. straordinaria di immobili di proprietà	0,00	3.000,00	0,00	3.000,00	0,00	3.000,00	3.000,00	0,00
	Totale categoria 03.094.2.01	0,00	3.000,00	0,00	3.000,00	0,00	3.000,00	3.000,00	0,00
03.094.2.02	Acquisizione di beni di uso durevole								
03.094.2.02.005	Attrezzature tecniche, macchine e strumentazioni scientifiche	0,00	1.420,00	0,00	1.420,00	435,60	984,40	1.420,00	0,00
	Totale categoria 03.094.2.02	0,00	1.420,00	0,00	1.420,00	435,60	984,40	1.420,00	0,00
	Totale Titolo II	0,00	4.420,00	0,00	4.420,00	435,60	3.984,40	4.420,00	0,00
	Totale C.d.R. 094	10.450,96	36.683,79	8.686,12	38.448,63	15.591,57	22.857,06	38.448,63	0,00
03.106	VALORIZZAZIONE DEL LEGNO E DELLE SPECIE ARBOREE								
03.106.1	Spese correnti								
03.106.1.02	Spese per il personale								
03.106.1.02.061	Missioni del personale dipendente ed assimilato	1.500,00	18.558,88	0,00	20.058,88	3.057,45	17.001,43	20.058,88	0,00
03.106.1.02.064	Formazione professionale ed aggiornamento del personale di cui ai CC.C.N.L.	0,00	0,00	0,00	0,00	0,00	0,00	0,00	0,00
03.106.1.02.065	Corsi di formazione del personale non ricompresi nel programma di cui ai CC.C.N.L.	0,00	240,00	0,00	240,00	240,00	0,00	240,00	0,00
03.106.1.02.069	Mensa	0,00	16.664,67	0,00	16.664,67	10.456,18	6.208,49	16.664,67	0,00
03.106.1.02.074	Altre spese per il personale	0,00	300,00	0,00	300,00	0,00	300,00	300,00	0,00

XVI LEGISLATURA — DISEGNI DI LEGGE E RELAZIONI — DOCUMENTI

TITOLI / CATEGORIE		GESTIONE DI COMPETENZA							Differenze rispetto in più
		Previsioni				Somme impegnate		Totale impegni	
Codice	Denominazione	Previsione iniziale	Variazioni in aumento	Variazioni in diminuzione	Previsione definitiva	Pagate	Rimasti da pagare		8 = (7 - 4)
		1	2	3	4 = (1 + 2 - 3)	5	6	7 = (5 + 6)	
Totale categoria 03.106.1.02		1.500,00	35.763,55	0,00	37.263,55	13.753,63	23.509,92	37.263,55	0,00
03.106.1.03	Beni di consumo e servizi								
03.106.1.03.101	Spese d'ufficio	21.500,00	2.406,40	13.108,00	10.798,40	6.662,96	4.135,44	10.798,40	0,00
03.106.1.03.103	Spese postali e telegrafiche	10.500,00	0,00	7.645,60	2.854,40	897,47	1.956,93	2.854,40	0,00
03.106.1.03.104	Spese telefoniche e canoni di trasmissione dati	10.738,54	235,08	7.000,00	3.973,62	2.380,00	1.593,62	3.973,62	0,00
03.106.1.03.105	Energia elettrica, acqua gas e riscaldamento	97.672,08	64.000,00	370,87	161.301,21	74.762,20	86.539,01	161.301,21	0,00
03.106.1.03.107	Software	10.000,00	0,00	10.000,00	0,00	0,00	0,00	0,00	0,00
03.106.1.03.109	Altri mezzi di trasporto: manutenzione, esercizio e noleggio	42.000,00	2.300,65	29.828,20	14.472,45	8.215,73	6.256,72	14.472,45	0,00
03.106.1.03.110	Noleggio apparecchiature	31.000,00	0,00	13.305,62	17.694,38	16.579,81	1.114,57	17.694,38	0,00
03.106.1.03.112	Assicurazioni	5.000,00	0,00	3.192,00	1.808,00	1.767,49	40,51	1.808,00	0,00
03.106.1.03.113	Spese di rappresentanza	0,00	0,00	0,00	0,00	0,00	0,00	0,00	0,00
03.106.1.03.124	Altre prestazioni da terzi	500,00	41.634,88	306,03	41.828,85	21.549,90	20.278,95	41.828,85	0,00
03.106.1.03.127	Manutenzione ordinaria ed oneri accessori degli immobili in locazione, in comodato o in uso	0,00	0,00	0,00	0,00	0,00	0,00	0,00	0,00
03.106.1.03.128	Manutenzione ordinaria di immobili di proprietà	0,00	1.714,20	0,00	1.714,20	1.714,20	0,00	1.714,20	0,00
03.106.1.03.131	Manutenzione software	15.000,00	0,00	15.000,00	0,00	0,00	0,00	0,00	0,00
03.106.1.03.134	Trasporti, traslochi e facchinaggi	0,00	650,00	0,00	650,00	0,00	650,00	650,00	0,00
03.106.1.03.135	Vigilanza	0,00	0,00	0,00	0,00	0,00	0,00	0,00	0,00
03.106.1.03.136	Polizia	0,00	21.668,00	0,00	21.668,00	21.668,00	0,00	21.668,00	0,00
Totale categoria 03.106.1.03		243.910,62	134.609,21	99.756,32	278.763,51	156.197,76	122.565,75	278.763,51	0,00
03.106.1.04	Beni, servizi e prestazioni tecnico-scientifici								
03.106.1.04.102	Materiale di consumo di laboratorio	1.000,00	31.987,15	875,05	32.112,10	5.123,15	26.988,95	32.112,10	0,00
03.106.1.04.106	Dispositivi di protezione individuale ed indumenti di lavoro	0,00	114,59	0,00	114,59	114,59	0,00	114,59	0,00
03.106.1.04.116	Convegni e stampa di atti, mostre ed altre attività di promozione ed immagine	0,00	3.400,00	0,00	3.400,00	3.400,00	0,00	3.400,00	0,00
03.106.1.04.117	Prestazioni tecnico-scientifiche	0,00	3.000,00	0,00	3.000,00	3.000,00	0,00	3.000,00	0,00
03.106.1.04.119	Contratti d'opera e collaborazioni coordinate e continuative	0,00	21.459,00	0,00	21.459,00	12.300,97	9.158,03	21.459,00	0,00
03.106.1.04.130	Manutenzione di attrezzature tecniche, macchine e strumentazione scientifica	0,00	29.850,00	0,00	29.850,00	26.884,03	2.965,97	29.850,00	0,00
Totale categoria 03.106.1.04		1.000,00	89.810,74	875,05	89.935,69	50.822,74	39.112,95	89.935,69	0,00
03.106.1.05	Dottorati, borse di studio ed assegni di ricerca								
03.106.1.05.121	Assegni per la collaborazione ad attività di ricerca	2.000,00	0,00	0,00	2.000,00	1.975,77	24,23	2.000,00	0,00
Totale categoria 03.106.1.05		2.000,00	0,00	0,00	2.000,00	1.975,77	24,23	2.000,00	0,00
03.106.1.06	Oneri tributari								
03.106.1.06.451	Imposte, tasse e tributi vari	0,00	1.000,00	0,00	1.000,00	892,36	107,64	1.000,00	0,00
03.106.1.06.452	Imposta sul valore aggiunto	1.600,00	14.679,94	0,00	16.279,94	2.166,60	14.113,34	16.279,94	0,00
Totale categoria 03.106.1.06		1.600,00	15.679,94	0,00	17.279,94	3.058,96	14.220,98	17.279,94	0,00
Totale Titolo I		250.010,62	275.863,44	100.631,37	425.242,69	225.808,86	199.433,83	425.242,69	0,00
03.106.2	Spese di investimento								
03.106.2.01	Opere immobiliari								
03.106.2.01.001	Acquisto, costruz., ripristino, trasformaz. e manutenz. straordinaria di immobili di proprietà	0,00	0,00	0,00	0,00	0,00	0,00	0,00	0,00
Totale categoria 03.106.2.01		0,00	0,00	0,00	0,00	0,00	0,00	0,00	0,00
03.106.2.02	Acquisizione di beni di uso durevole								
03.106.2.02.002	Periodici, opere e materiale bibliografico	0,00	0,00	0,00	0,00	0,00	0,00	0,00	0,00
03.106.2.02.003	Mobili e arredi	0,00	4.752,00	0,00	4.752,00	4.752,00	0,00	4.752,00	0,00
03.106.2.02.005	Attrezzature tecniche, macchine e strumentazioni scientifiche	1.500,00	17.005,60	0,00	18.505,60	4.543,20	13.962,40	18.505,60	0,00
Totale categoria 03.106.2.02		1.500,00	21.757,60	0,00	23.257,60	9.295,20	13.962,40	23.257,60	0,00
Totale Titolo II		1.500,00	21.757,60	0,00	23.257,60	9.295,20	13.962,40	23.257,60	0,00
Totale C.d.R. 106		251.510,62	297.621,04	100.631,37	448.500,29	235.104,06	213.396,23	448.500,29	0,00

XVI LEGISLATURA — DISEGNI DI LEGGE E RELAZIONI — DOCUMENTI

Ritorno alle previsioni in meno	Residui a inizio esercizio	GESTIONE DEI RESIDUI PASSIVI					GESTIONE DI CASSA				Totale dei residui passivi al termine dell'esercizio
		Pagati	Rimasti da pagare	Totali	Variazioni		Previsione definitiva	Pagamenti	Differenze rispetto alle previsioni		
					in più	in meno			in più	in meno	
9 = (4 - 7)	10	11	12	13 = (11 + 12)	14 = (13 - 10)	15 = (10 - 13)	16	17 = (5 + 11)	18 = (17 - 16)	19 = (16 - 17)	20 = (6 + 12)
0,00	28.431,73	19.467,16	10.134,50	29.601,66	3.704,54	2.534,61	1.000,00	33.220,79	32.220,79	0,00	33.644,42
0,00	20.078,01	6.793,91	11.111,44	17.905,35	0,00	2.172,66	21.500,00	13.456,87	0,00	8.043,13	15.246,88
0,00	0,00	0,00	354,88	354,88	354,88	0,00	10.500,00	897,47	0,00	9.602,53	2.311,81
0,00	0,00	1.095,47	390,18	1.485,65	1.485,65	0,00	10.738,54	3.475,47	0,00	7.263,07	1.983,80
0,00	24.205,90	23.279,21	0,00	23.279,21	0,00	926,69	97.672,08	98.041,41	369,33	0,00	86.539,01
0,00	1.000,00	1.857,10	286,00	2.143,10	1.143,10	0,00	10.000,00	1.857,10	0,00	8.142,90	286,00
0,00	4.084,02	2.401,07	2.156,34	4.557,41	473,39	0,00	42.000,00	10.616,80	0,00	31.383,20	8.413,06
0,00	5.554,39	1.789,96	1.784,41	3.574,37	0,00	1.980,02	31.000,00	18.369,77	0,00	12.630,23	2.898,98
0,00	0,00	146,06	0,00	146,06	146,06	0,00	5.000,00	1.913,55	0,00	3.086,45	40,51
0,00	277,50	130,89	0,00	130,89	0,00	146,61	0,00	130,89	130,89	0,00	0,00
0,00	49.741,09	68.393,73	46.197,34	114.591,07	64.849,98	0,00	500,00	89.943,63	89.443,63	0,00	66.476,29
0,00	263.984,87	259.555,73	19.010,34	278.566,07	14.581,20	0,00	0,00	259.555,73	259.555,73	0,00	19.010,34
0,00	0,00	393,36	0,00	393,36	393,36	0,00	0,00	2.107,56	2.107,56	0,00	0,00
0,00	0,00	0,00	0,00	0,00	0,00	0,00	15.000,00	0,00	0,00	15.000,00	0,00
0,00	0,00	0,00	0,00	0,00	0,00	0,00	0,00	0,00	0,00	0,00	650,00
0,00	0,00	129,96	0,00	129,96	129,96	0,00	0,00	129,96	129,96	0,00	0,00
0,00	0,00	0,00	0,00	0,00	0,00	0,00	0,00	21.668,00	21.668,00	0,00	0,00
0,00	368.925,78	365.966,45	81.290,93	447.257,38	83.557,58	5.225,98	243.910,62	522.164,21	373.405,10	95.151,51	203.856,68
0,00	130.636,62	37.274,15	19.999,78	57.273,93	0,00	73.362,69	1.000,00	42.397,30	41.397,30	0,00	46.988,73
0,00	0,00	242,20	104,31	346,51	346,51	0,00	0,00	356,79	356,79	0,00	104,31
0,00	0,00	1.694,00	0,00	1.694,00	1.694,00	0,00	0,00	5.094,00	5.094,00	0,00	0,00
0,00	9.269,31	2.677,84	10.762,81	13.440,65	4.171,34	0,00	0,00	5.677,84	5.677,84	0,00	10.762,81
0,00	5.083,03	565,76	2.740,38	3.306,14	0,00	1.776,89	0,00	12.866,73	12.866,73	0,00	11.898,41
0,00	680,40	8.294,16	4.040,72	12.334,88	11.654,48	0,00	0,00	35.178,19	35.178,19	0,00	7.006,69
0,00	145.669,36	50.748,11	37.648,00	88.396,11	17.866,33	75.139,58	1.000,00	101.570,85	100.570,85	0,00	76.760,95
0,00	21.756,54	13.971,69	9.609,21	23.580,90	1.824,36	0,00	2.000,00	15.947,46	13.947,46	0,00	9.633,44
0,00	21.756,54	13.971,69	9.609,21	23.580,90	1.824,36	0,00	2.000,00	15.947,46	13.947,46	0,00	9.633,44
0,00	0,00	933,76	16,93	950,69	950,69	0,00	0,00	1.826,12	1.826,12	0,00	124,57
0,00	5.906,08	2.387,41	250,00	2.637,41	0,00	3.268,67	1.600,00	4.554,01	2.954,01	0,00	14.363,34
0,00	5.906,08	3.321,17	266,93	3.588,10	950,69	3.268,67	1.600,00	6.380,13	4.780,13	0,00	14.487,91
0,00	570.689,49	453.474,58	138.949,57	592.424,15	107.903,50	86.168,84	249.510,62	679.283,44	524.924,33	95.151,51	338.383,40
0,00	770.435,01	65.339,14	637.515,23	702.854,37	0,00	67.580,64	0,00	65.339,14	65.339,14	0,00	637.515,23
0,00	770.435,01	65.339,14	637.515,23	702.854,37	0,00	67.580,64	0,00	65.339,14	65.339,14	0,00	637.515,23
0,00	1.354,58	1.511,53	449,44	1.960,97	606,39	0,00	0,00	1.511,53	1.511,53	0,00	449,44
0,00	0,00	14.830,03	1.101,62	15.931,65	15.931,65	0,00	0,00	19.582,03	19.582,03	0,00	1.101,62
0,00	162.787,28	255.476,76	119.382,60	374.859,36	212.072,08	0,00	1.500,00	260.019,96	258.519,96	0,00	133.345,00
0,00	164.141,86	271.818,32	120.933,66	392.751,98	228.610,12	0,00	1.500,00	281.113,52	279.613,52	0,00	134.896,06
0,00	934.576,87	337.157,46	758.448,89	1.095.606,35	228.610,12	67.580,64	1.500,00	346.452,66	344.952,66	0,00	772.411,29
0,00	1.505.266,36	790.632,04	897.398,46	1.688.030,50	336.513,62	153.749,48	251.010,62	1.025.736,10	869.876,99	95.151,51	1.110.794,69

XVI LEGISLATURA — DISEGNI DI LEGGE E RELAZIONI — DOCUMENTI

TITOLI/ CATEGORIE		GESTIONE DI COMPETENZA							
Codice	Denominazione	Previsioni			Previsione definitiva	Somme impegnate			Differenze rispetto a
		Previsione iniziale	Variazioni in aumento	Variazioni in diminuzione		Pagate	Rimasti da pagare	Totale impegni	
		1	2	3	4 = (1 + 2 - 3)	5	6	7 = (5 + 6)	8 = (7 - 4)
03.107	VIROLOGIA VEGETALE								
03.107.1	Spese correnti								
03.107.1.02	Spese per il personale								
03.107.1.02.060	Salariati agricoli	850,00	7.949,36	827,58	7.971,78	4.979,90	2.991,88	7.971,78	0,00
03.107.1.02.061	Missioni del personale dipendente ed assimilato	18.216,40	33.089,15	2.454,83	48.850,72	16.189,79	32.660,93	48.850,72	0,00
03.107.1.02.064	Formazione professionale ed aggiornamento del personale di cui ai C.C.N.L.	0,00	0,00	0,00	0,00	0,00	0,00	0,00	0,00
03.107.1.02.065	Corsi di formazione del personale non ricompresi nel programma di cui ai C.C.N.L.	0,00	0,00	0,00	0,00	0,00	0,00	0,00	0,00
03.107.1.02.069	Mensa	44.000,00	2.010,91	400,00	45.610,91	30.168,35	15.442,56	45.610,91	0,00
	Totale categoria 03.107.1.02	63.066,40	43.049,42	3.682,41	102.433,41	51.338,04	51.095,37	102.433,41	0,00
03.107.1.03	Beni di consumo e servizi								
03.107.1.03.101	Spese d'ufficio	14.650,75	11.351,81	4.640,04	21.362,52	10.551,43	10.811,09	21.362,52	0,00
03.107.1.03.103	Spese postali e telegrafiche	812,00	1.082,35	0,00	1.894,35	1.679,35	215,00	1.894,35	0,00
03.107.1.03.104	Spese telefoniche e canoni di trasmissione dati	4.200,00	516,67	0,00	4.716,67	4.154,09	562,58	4.716,67	0,00
03.107.1.03.105	Energia elettrica, acqua gas e riscaldamento	53.443,99	115.886,68	0,00	169.330,67	168.201,46	1.129,21	169.330,67	0,00
03.107.1.03.107	Software	500,00	1.069,66	0,00	1.569,66	1.569,66	0,00	1.569,66	0,00
03.107.1.03.109	Altri mezzi di trasporto: manutenzione, esercizio e noleggio	2.700,00	0,00	1.224,92	1.475,08	1.431,84	43,24	1.475,08	0,00
03.107.1.03.110	Noleggio apparecchiature	0,00	300,51	0,00	300,51	300,51	0,00	300,51	0,00
03.107.1.03.112	Assicurazioni	1.100,00	1.703,50	0,00	2.803,50	2.803,50	0,00	2.803,50	0,00
03.107.1.03.113	Spese di rappresentanza	500,00	0,00	403,00	97,00	97,00	0,00	97,00	0,00
03.107.1.03.124	Altre prestazioni da terzi	1.000,00	20.909,00	0,00	21.909,00	7.833,73	14.075,27	21.909,00	0,00
03.107.1.03.127	Manutenzione ordinaria ed oneri accessori degli immobili in locazione, in comodato o in uso	0,00	0,00	0,00	0,00	0,00	0,00	0,00	0,00
03.107.1.03.128	Manutenzione ordinaria di immobili di proprietà	18.000,00	8.536,78	1.701,04	24.835,74	11.961,88	12.873,86	24.835,74	0,00
03.107.1.03.133	Giardinaggio	4.000,00	475,48	0,00	4.475,48	4.475,48	0,00	4.475,48	0,00
03.107.1.03.134	Trasporti, traslochi e facchinaggi	700,00	3.249,10	0,00	3.949,10	2.650,52	1.298,58	3.949,10	0,00
03.107.1.03.135	Vigilanza	7.000,00	20.652,57	0,00	27.652,57	7.652,57	20.000,00	27.652,57	0,00
03.107.1.03.136	Pulizia	11.000,00	23.000,00	0,00	34.000,00	8.121,37	25.878,63	34.000,00	0,00
	Totale categoria 03.107.1.03	119.606,74	208.734,11	7.969,00	320.371,85	233.484,39	86.887,46	320.371,85	0,00
03.107.1.04	Beni, servizi e prestazioni tecnico-scientifici								
03.107.1.04.102	Materiale di consumo di laboratorio	55.260,15	76.838,83	2.307,66	129.791,32	41.595,32	88.196,00	129.791,32	0,00
03.107.1.04.106	Dispositivi di protezione individuale ed indumenti di lavoro	300,00	0,00	300,00	0,00	0,00	0,00	0,00	0,00
03.107.1.04.115	Realizzazione, stampa, diffusione e spedizione di pubblicazioni	500,00	1.700,00	500,00	1.700,00	662,00	1.038,00	1.700,00	0,00
03.107.1.04.116	Convegni e stampa di atti, mostre ed altre attività di promozione ed immagine	38.000,00	30.984,02	0,00	68.984,02	67.333,56	1.650,46	68.984,02	0,00
03.107.1.04.117	Prestazioni tecnico-scientifiche	12.550,00	4.053,00	0,00	16.603,00	5.461,58	11.141,42	16.603,00	0,00
03.107.1.04.130	Manutenzione di attrezzature tecniche, macchine e strumentazione scientifica	14.200,00	18.796,98	1.000,00	31.996,98	9.972,01	22.024,97	31.996,98	0,00
03.107.1.04.137	Smaltimento di rifiuti tossici e nocivi	0,00	506,82	0,00	506,82	0,00	506,82	506,82	0,00
03.107.1.04.144	Acquisizione di servizi bibliografici e di consultazione di periodici on-line	26.200,00	19,50	2.000,00	24.219,50	1.424,47	22.795,03	24.219,50	0,00
	Totale categoria 03.107.1.04	147.010,15	132.899,15	6.107,66	273.801,64	126.448,94	147.352,70	273.801,64	0,00
03.107.1.05	Dottorati, borse di studio ed assegni di ricerca								
03.107.1.05.121	Assegni per la collaborazione ad attività di ricerca	3.000,00	132.000,00	0,00	135.000,00	43.225,05	91.774,95	135.000,00	0,00
03.107.1.05.201	Borse di studio	0,00	15.000,00	0,00	15.000,00	0,00	15.000,00	15.000,00	0,00
03.107.1.05.202	Dottorati di ricerca	0,00	0,00	0,00	0,00	0,00	0,00	0,00	0,00
	Totale categoria 03.107.1.05	3.000,00	147.000,00	0,00	150.000,00	43.225,05	106.774,95	150.000,00	0,00
03.107.1.06	Oneri tributari								
03.107.1.06.451	Imposte, tasse e tributi vari	800,00	0,00	236,36	563,64	561,80	1,84	563,64	0,00
03.107.1.06.452	Imposta sul valore aggiunto	14.734,47	25.837,17	14.734,47	25.837,17	16.437,80	9.399,37	25.837,17	0,00
	Totale categoria 03.107.1.06	15.534,47	25.837,17	14.970,83	26.400,81	16.999,60	9.401,21	26.400,81	0,00
	Totale Titolo I	348.217,76	557.519,85	32.729,90	873.007,71	471.496,02	401.511,69	873.007,71	0,00

XVI LEGISLATURA — DISEGNI DI LEGGE E RELAZIONI — DOCUMENTI

Riferito alle previsioni in meno	Residui a inizio esercizio	GESTIONE DEI RESIDUI PASSIVI					GESTIONE DI CASSA				Totale dei residui passivi al termine dell'esercizio
		Pagati	Rimasti da pagare	Totali	Variazioni		Previsione definitiva	Pagamenti	Differenze rispetto alle previsioni		
					in più	in meno			in più	in meno	
9 = (4 - 7)	10	11	12	13 = (11 + 12)	14 = (13 - 10)	15 = (10 - 13)	16	17 = (5 + 11)	18 = (17 - 16)	19 = (16 - 17)	20 = (6 + 12)
0,00	5.457,39	8.033,30	2.300,02	10.333,32	4.875,93	0,00	850,00	13.013,20	12.163,20	0,00	5.291,90
0,00	37.770,76	21.432,75	10.025,35	31.458,10	0,00	6.312,66	18.216,40	37.622,54	19.406,14	0,00	42.686,28
0,00	0,00	2.058,00	9.040,00	11.098,00	11.098,00	0,00	0,00	2.058,00	2.058,00	0,00	9.040,00
0,00	0,00	0,00	120,00	120,00	120,00	0,00	0,00	0,00	0,00	0,00	120,00
0,00	6.487,98	6.138,64	0,00	6.138,64	0,00	349,34	44.000,00	36.306,99	0,00	7.693,01	15.442,56
0,00	49.716,13	37.662,69	21.485,37	59.148,06	16.093,93	6.662,00	63.066,40	89.000,73	33.627,34	7.693,01	72.580,74
0,00	6.152,62	5.435,67	1.904,93	7.340,60	1.187,98	0,00	14.650,75	15.987,10	1.336,35	0,00	12.716,02
0,00	143,93	208,55	163,89	372,44	228,51	0,00	812,00	1.887,90	1.075,90	0,00	378,89
0,00	44,50	44,50	0,00	44,50	0,00	0,00	4.200,00	4.198,59	0,00	1,41	562,58
0,00	39.998,01	31.946,44	8.529,54	40.475,98	477,97	0,00	53.443,99	200.147,90	146.703,91	0,00	9.658,75
0,00	0,00	1.343,77	3.856,99	5.200,76	5.200,76	0,00	500,00	2.913,43	2.413,43	0,00	3.856,99
0,00	13.035,56	6.872,27	10.549,50	17.421,77	4.386,21	0,00	2.700,00	8.304,11	5.604,11	0,00	10.592,74
0,00	0,00	27,94	0,00	27,94	27,94	0,00	0,00	328,45	328,45	0,00	0,00
0,00	1.100,00	119,50	1.100,00	1.219,50	119,50	0,00	100,00	2.923,00	2.823,00	0,00	1.100,00
0,00	0,00	0,00	0,00	0,00	0,00	0,00	500,00	97,00	0,00	403,00	0,00
0,00	1.135,00	0,00	0,00	0,00	0,00	1.135,00	1.000,00	7.833,73	6.833,73	0,00	14.075,27
0,00	0,00	0,00	376,00	376,00	376,00	0,00	0,00	0,00	0,00	0,00	376,00
0,00	30.649,29	24.940,19	5.709,10	30.649,29	0,00	0,00	18.000,00	36.902,07	18.902,07	0,00	18.582,96
0,00	3.543,00	3.543,00	0,00	3.543,00	0,00	0,00	4.000,00	8.018,48	4.018,48	0,00	0,00
0,00	363,72	418,14	288,00	706,14	342,42	0,00	700,00	3.068,66	2.368,66	0,00	1.586,58
0,00	18.127,32	18.127,32	0,00	18.127,32	0,00	0,00	7.000,00	25.779,89	18.779,89	0,00	20.000,00
0,00	10.777,65	9.769,25	1.008,40	10.777,65	0,00	0,00	11.000,00	17.890,62	6.890,62	0,00	26.887,03
0,00	125.070,60	102.796,54	33.486,35	136.282,89	12.347,29	1.135,00	118.606,74	336.280,93	218.078,60	404,41	120.373,81
0,00	242.553,32	135.054,72	75.808,22	210.862,94	0,00	31.690,38	55.260,15	176.650,04	121.389,89	0,00	164.004,22
0,00	143,04	0,00	0,00	0,00	0,00	143,04	300,00	0,00	0,00	300,00	0,00
0,00	2.751,79	3.044,61	16,80	3.061,41	309,62	0,00	500,00	3.706,61	3.206,61	0,00	1.054,80
0,00	1.000,00	5.000,00	0,00	5.000,00	4.000,00	0,00	38.000,00	72.333,56	34.333,56	0,00	1.650,46
0,00	90.703,77	46.212,00	82.810,35	129.022,35	38.318,58	0,00	12.550,00	51.673,58	39.123,58	0,00	93.951,77
0,00	34.198,88	15.280,71	2.179,60	17.460,31	0,00	16.738,57	14.200,00	25.252,72	11.052,72	0,00	24.204,57
0,00	178,48	178,48	0,00	178,48	0,00	0,00	0,00	178,48	178,48	0,00	506,82
0,00	15.883,22	16.470,81	0,00	16.470,81	587,59	0,00	26.200,00	17.895,28	0,00	8.304,72	22.795,03
0,00	387.412,50	221.241,33	160.814,97	382.056,30	43.215,79	48.571,99	147.010,15	347.690,27	209.284,84	8.604,72	308.167,67
0,00	149.958,26	142.759,78	9.844,72	152.604,50	2.646,24	0,00	3.000,00	185.984,83	182.984,83	0,00	101.619,67
0,00	0,00	0,00	0,00	0,00	0,00	0,00	0,00	0,00	0,00	0,00	15.000,00
0,00	34.566,77	18.888,56	14.589,75	33.478,31	0,00	1.088,46	0,00	18.888,56	18.888,56	0,00	14.589,75
0,00	184.525,03	161.648,34	24.434,47	186.082,81	2.646,24	1.088,46	3.000,00	204.873,39	201.873,39	0,00	131.209,42
0,00	0,00	0,00	0,00	0,00	0,00	0,00	800,00	561,80	0,00	238,20	1,84
0,00	11.491,28	6.747,95	0,00	6.747,95	0,00	4.743,33	14.734,47	23.185,75	8.451,28	0,00	9.399,37
0,00	11.491,28	6.747,95	0,00	6.747,95	0,00	4.743,33	15.534,47	23.747,55	8.451,28	238,20	9.401,21
0,00	758.215,54	530.096,85	240.221,16	770.318,01	74.303,25	62.200,78	347.217,76	1.001.592,87	671.315,45	16.940,34	641.732,85

XVI LEGISLATURA — DISEGNI DI LEGGE E RELAZIONI — DOCUMENTI

TITOLI / CATEGORIE		GESTIONE DI COMPETENZA							
		Previsioni				Somme impegnate			Differenze rispetto
Codice	Denominazione	Previsione iniziale	Variazioni in aumento	Variazioni in diminuzione	Previsione definitiva	Pagate	Rimasti da pagare	Totale impegni	in più
		1	2	3	4 = (1 + 2 - 3)	5	6	7 = (5 + 6)	8 = (7 - 4)
03.107.2	Spese di investimento								
03.107.2.01	Opere immobiliari								
03.107.2.01.001	Acquisto, costruz., ripristino, trasformaz. e manutenz. straordinaria di immobili di proprietà	0,00	0,00	0,00	0,00	0,00	0,00	0,00	0,00
	Totale categoria 03.107.2.01	0,00	0,00	0,00	0,00	0,00	0,00	0,00	0,00
03.107.2.02	Acquisizione di beni di uso durevole								
03.107.2.02.002	Periodici, opere e materiale bibliografico	0,00	1.916,50	0,00	1.916,50	514,58	1.401,92	1.916,50	0,00
03.107.2.02.003	Mobili e arredi	0,00	0,00	0,00	0,00	0,00	0,00	0,00	0,00
03.107.2.02.005	Attrezzature tecniche, macchine e strumentazioni scientifiche	2.000,00	74.943,00	0,00	76.943,00	37.281,80	39.661,20	76.943,00	0,00
	Totale categoria 03.107.2.02	2.000,00	76.859,50	0,00	78.859,50	37.796,38	41.063,12	78.859,50	0,00
	Totale Titolo II	2.000,00	76.859,50	0,00	78.859,50	37.796,38	41.063,12	78.859,50	0,00
	Totale C.d.R. 107	350.217,76	634.379,35	32.729,90	951.867,21	509.292,40	442.574,81	951.867,21	0,00
03.112	IDAIC - Istituto di Diritto Agrario Internazionale e Comparato								
03.112.1	Spese correnti								
03.112.1.02	Spese per il personale								
03.112.1.02.061	Missioni del personale dipendente ed assimilato	0,00	300,00	0,00	300,00	50,00	250,00	300,00	0,00
03.112.1.02.069	Mensa	0,00	849,65	0,00	849,65	849,65	0,00	849,65	0,00
	Totale categoria 03.112.1.02	0,00	1.149,65	0,00	1.149,65	899,65	250,00	1.149,65	0,00
03.112.1.03	Beni di consumo e servizi								
03.112.1.03.101	Spese d'ufficio	1.634,96	1.192,00	0,00	2.826,96	971,52	1.855,44	2.826,96	0,00
03.112.1.03.103	Spese postali e telegrafiche	0,00	500,00	0,00	500,00	442,30	57,70	500,00	0,00
03.112.1.03.104	Spese telefoniche e canoni di trasmissione dati	5.000,00	0,00	2.000,00	3.000,00	1.978,18	1.021,82	3.000,00	0,00
03.112.1.03.105	Energia elettrica, acqua gas e riscaldamento	20.000,00	23,78	11.837,65	8.186,13	651,92	7.534,21	8.186,13	0,00
03.112.1.03.112	Assicurazioni	0,00	0,00	0,00	0,00	0,00	0,00	0,00	0,00
03.112.1.03.124	Altre prestazioni da terzi	0,00	29.793,09	0,00	29.793,09	24.693,55	5.099,54	29.793,09	0,00
03.112.1.03.127	Manutenzione ordinaria ed oneri accessori degli immobili in locazione, in comodato o in uso	0,00	0,00	0,00	0,00	0,00	0,00	0,00	0,00
03.112.1.03.136	Pulizia	0,00	4.968,00	0,00	4.968,00	4.140,00	828,00	4.968,00	0,00
	Totale categoria 03.112.1.03	26.634,96	36.476,87	13.837,65	49.274,18	32.877,47	16.396,71	49.274,18	0,00
03.112.1.04	Beni, servizi e prestazioni tecnico-scientifici								
03.112.1.04.106	Dispositivi di protezione individuale ed indumenti di lavoro	0,00	600,00	0,00	600,00	276,00	324,00	600,00	0,00
03.112.1.04.115	Realizzazione, stampa, diffusione e spedizione di pubblicazioni	0,00	10.500,00	0,00	10.500,00	516,00	9.984,00	10.500,00	0,00
03.112.1.04.116	Convegni e stampa di atti, mostre ed altre attività di promozione ed immagine	0,00	5.000,00	0,00	5.000,00	3.521,68	1.478,32	5.000,00	0,00
03.112.1.04.117	Prestazioni tecnico-scientifiche	0,00	17.569,56	0,00	17.569,56	15.925,94	1.643,62	17.569,56	0,00
03.112.1.04.119	Contratti d'opera e collaborazioni coordinate e continuative	0,00	6.432,50	0,00	6.432,50	6.386,50	46,00	6.432,50	0,00
03.112.1.04.130	Manutenzione di attrezzature tecniche, macchine e strumentazione scientifica	0,00	2.329,36	0,00	2.329,36	1.007,26	1.322,10	2.329,36	0,00
03.112.1.04.137	Smaltimento di rifiuti tossici e nocivi	0,00	1.000,00	0,00	1.000,00	467,83	532,17	1.000,00	0,00
03.112.1.04.144	Acquisizione di servizi bibliografici e di consultazione di periodici on-line	0,00	1.500,00	0,00	1.500,00	1.009,25	490,75	1.500,00	0,00
	Totale categoria 03.112.1.04	0,00	44.931,42	0,00	44.931,42	29.110,46	15.820,96	44.931,42	0,00
03.112.1.06	Oneri tributari								
03.112.1.06.451	Imposte, tasse e tributi vari	0,00	0,00	0,00	0,00	0,00	0,00	0,00	0,00
	Totale categoria 03.112.1.06	0,00	0,00	0,00	0,00	0,00	0,00	0,00	0,00
	Totale Titolo I	26.634,96	82.557,94	13.837,65	95.355,25	62.887,58	32.467,67	95.355,25	0,00
03.112.2	Spese di investimento								
03.112.2.02	Acquisizione di beni di uso durevole								
03.112.2.02.002	Periodici, opere e materiale bibliografico	0,00	1.570,64	0,00	1.570,64	187,64	1.383,00	1.570,64	0,00

XVI LEGISLATURA — DISEGNI DI LEGGE E RELAZIONI — DOCUMENTI

Stato alle previsioni	Residui a inizio esercizio	GESTIONE DEI RESIDUI PASSIVI					GESTIONE DI CASSA				Totale dei residui passivi al termine dell'esercizio
		Pagati	Rimasti da pagare	Totali	Variazioni		Previsione definitiva	Pagamenti	Differenze rispetto alle previsioni		
					in più	in meno			in più	in meno	
9 = (4 - 7)	10	11	12	13 = (11 + 12)	14 = (13 - 10)	15 = (10 - 13)	16	17 = (5 + 11)	18 = (17 - 16)	19 = (16 - 17)	20 = (6 + 12)
0,00	2.096,25	0,00	0,00	0,00	0,00	2.096,25	0,00	0,00	0,00	0,00	0,00
0,00	2.096,25	0,00	0,00	0,00	0,00	2.096,25	0,00	0,00	0,00	0,00	0,00
0,00	1.986,57	1.520,58	0,00	1.520,58	0,00	465,99	0,00	2.035,16	2.035,16	0,00	1.401,92
0,00	0,00	0,00	237,48	237,48	237,48	0,00	0,00	0,00	0,00	0,00	237,48
0,00	13.137,37	10.922,61	3.509,17	14.431,78	1.294,41	0,00	2.000,00	48.204,41	46.204,41	0,00	43.170,37
0,00	15.123,94	12.443,19	3.746,65	16.189,84	1.531,89	465,99	2.000,00	50.239,57	48.239,57	0,00	44.809,77
0,00	17.220,19	12.443,19	3.746,65	16.189,84	1.531,89	2.562,24	2.000,00	50.239,57	48.239,57	0,00	44.809,77
0,00	775.435,73	542.540,04	243.967,81	786.507,85	75.835,14	64.763,02	349.217,76	1.051.832,44	719.555,02	16.940,34	686.542,62
0,00	0,00	0,00	0,00	0,00	0,00	0,00	0,00	50,00	50,00	0,00	250,00
0,00	0,00	1.142,30	0,00	1.142,30	1.142,30	0,00	0,00	1.991,95	1.991,95	0,00	0,00
0,00	0,00	1.142,30	0,00	1.142,30	1.142,30	0,00	0,00	2.041,95	2.041,95	0,00	250,00
0,00	6.386,74	2.456,32	2.319,84	4.776,16	0,00	1.610,58	0,00	3.427,84	3.427,84	0,00	4.175,28
0,00	59,63	0,00	0,00	0,00	0,00	59,63	0,00	442,30	442,30	0,00	57,70
0,00	834,84	395,50	0,00	395,50	0,00	439,34	0,00	2.373,68	2.373,68	0,00	1.021,82
0,00	1.900,90	251,21	0,00	251,21	0,00	1.649,69	0,00	903,13	903,13	0,00	7.534,21
0,00	180,00	0,00	0,00	0,00	0,00	180,00	0,00	0,00	0,00	0,00	0,00
0,00	0,00	11.690,72	0,00	11.690,72	11.690,72	0,00	0,00	36.384,27	36.384,27	0,00	5.099,54
0,00	191,20	82,67	0,00	82,67	0,00	108,53	0,00	82,67	82,67	0,00	0,00
0,00	414,00	414,00	0,00	414,00	0,00	0,00	0,00	4.554,00	4.554,00	0,00	828,00
0,00	9.967,31	15.290,42	2.319,84	17.610,26	11.690,72	4.047,77	0,00	48.167,89	48.167,89	0,00	18.716,55
0,00	0,00	0,00	0,00	0,00	0,00	0,00	0,00	276,00	276,00	0,00	324,00
0,00	19.148,68	7.975,84	6.198,46	14.174,30	0,00	4.974,38	0,00	8.491,84	8.491,84	0,00	16.182,46
0,00	422,00	0,00	0,00	0,00	0,00	422,00	0,00	3.521,68	3.521,68	0,00	1.478,32
0,00	0,00	0,00	0,00	0,00	0,00	0,00	0,00	15.925,94	15.925,94	0,00	1.643,62
0,00	15.772,60	4.615,55	4.059,85	8.675,40	0,00	7.097,20	0,00	11.002,05	11.002,05	0,00	4.105,85
0,00	15,46	370,46	0,00	370,46	355,00	0,00	0,00	1.377,72	1.377,72	0,00	1.322,10
0,00	0,00	0,00	0,00	0,00	0,00	0,00	0,00	467,83	467,83	0,00	532,17
0,00	0,00	458,50	140,29	598,79	598,79	0,00	0,00	1.467,75	1.467,75	0,00	631,04
0,00	35.358,74	13.420,35	10.398,60	23.818,95	953,79	12.493,58	0,00	42.530,81	42.530,81	0,00	26.219,56
0,00	653,63	508,67	0,00	508,67	0,00	144,96	0,00	508,67	508,67	0,00	0,00
0,00	653,63	508,67	0,00	508,67	0,00	144,96	0,00	508,67	508,67	0,00	0,00
0,00	45.979,68	30.361,74	12.718,44	43.080,18	13.786,81	16.686,31	0,00	93.249,32	93.249,32	0,00	45.186,11
0,00	652,20	2.756,31	696,19	3.452,50	2.800,30	0,00	0,00	2.943,95	2.943,95	0,00	2.079,19

XVI LEGISLATURA — DISEGNI DI LEGGE E RELAZIONI — DOCUMENTI

TITOLI / CATEGORIE		GESTIONE DI COMPETENZA							
Codice	Denominazione	Previsioni				Somme impegnate			Differenze rispet
		Previsione iniziale	Variazioni in aumento	Variazioni in diminuzione	Previsione definitiva	Pagate	Rimasti da pagare	Totale impegni	in più
		1	2	3	4 = (1 + 2 - 3)	5	6	7 = (5 + 6)	8 = (7 - 4)
03.112.2.02.005	Attrezzature tecniche, macchine e strumentazioni scientifiche	0,00	500,00	0,00	500,00	0,00	500,00	500,00	0,00
	Totale categoria 03.112.2.02	0,00	2.070,64	0,00	2.070,64	187,64	1.883,00	2.070,64	0,00
	Totale Titolo II	0,00	2.070,64	0,00	2.070,64	187,64	1.883,00	2.070,64	0,00
	<i>Totale C.d.R. 112</i>								
	03.503 DIPARTIMENTO AGROALIMENTARE	26.634,96	84.628,58	13.837,65	97.425,89	63.075,22	34.350,67	97.425,89	0,00
	03.503.1 Spese correnti								
	03.503.1.02 Spese per il personale								
03.503.1.02.061	Missioni del personale dipendente ed assimilato	11.500,00	12.630,00	0,00	24.130,00	345,55	23.784,45	24.130,00	0,00
03.503.1.02.063	Equo premio per attività inventiva	20.000,00	0,00	13.466,80	6.533,20	0,00	6.533,20	6.533,20	0,00
03.503.1.02.064	Formazione professionale ed aggiornamento del personale di cui ai C.C.C.N.L.	0,00	0,00	0,00	0,00	0,00	0,00	0,00	0,00
03.503.1.02.069	Mensa	8.000,00	0,00	0,00	8.000,00	0,00	8.000,00	8.000,00	0,00
	Totale categoria 03.503.1.02	39.500,00	12.630,00	13.466,80	38.663,20	345,55	38.317,65	38.663,20	0,00
	03.503.1.03 Beni di consumo e servizi								
03.503.1.03.101	Spese d'ufficio	500,00	7.026,64	0,00	7.526,64	166,30	7.360,34	7.526,64	0,00
03.503.1.03.103	Spese postali e telegrafiche	0,00	2.000,00	0,00	2.000,00	0,00	2.000,00	2.000,00	0,00
03.503.1.03.104	Spese telefoniche e canoni di trasmissione dati	1.500,00	0,00	0,00	1.500,00	0,00	1.500,00	1.500,00	0,00
03.503.1.03.107	Software	0,00	1.500,00	0,00	1.500,00	0,00	1.500,00	1.500,00	0,00
03.503.1.03.109	Altri mezzi di trasporto: manutenzione, esercizio e noleggio	2.000,00	0,00	0,00	2.000,00	0,00	2.000,00	2.000,00	0,00
03.503.1.03.110	Noleggio apparecchiature	0,00	0,00	0,00	0,00	0,00	0,00	0,00	0,00
03.503.1.03.113	Spese di rappresentanza	500,00	0,00	26,64	473,36	473,36	0,00	473,36	0,00
03.503.1.03.118	Spese di funzionamento organi collegiali e Panel valutazione	0,00	0,00	0,00	0,00	0,00	0,00	0,00	0,00
03.503.1.03.124	Altre prestazioni da terzi	0,00	0,00	0,00	0,00	0,00	0,00	0,00	0,00
03.503.1.03.134	Trasporti, traslochi e facchinaggi	0,00	1.000,00	0,00	1.000,00	0,00	1.000,00	1.000,00	0,00
	Totale categoria 03.503.1.03	4.500,00	11.526,64	26,64	16.000,00	639,66	15.360,34	16.000,00	0,00
	03.503.1.04 Beni, servizi e prestazioni tecnico-scientifici								
03.503.1.04.115	Realizzazione, stampa, diffusione e spedizione di pubblicazioni	0,00	17.200,00	0,00	17.200,00	0,00	17.200,00	17.200,00	0,00
03.503.1.04.116	Convegni e stampa di atti, mostre ed altre attività di promozione ed immagine	4.000,00	22.500,00	0,00	26.500,00	5.124,78	21.375,22	26.500,00	0,00
03.503.1.04.117	Prestazioni tecnico-scientifiche	0,00	3.000,00	0,00	3.000,00	0,00	3.000,00	3.000,00	0,00
03.503.1.04.119	Contratti d'opera e collaborazioni coordinate e continuative	0,00	36.000,00	0,00	36.000,00	22.164,30	13.835,70	36.000,00	0,00
03.503.1.04.123	Prestazioni da strutture dell'ente	0,00	0,00	0,00	0,00	0,00	0,00	0,00	0,00
03.503.1.04.130	Manutenzione di attrezzature tecniche, macchine e strumentazione scientifica	0,00	0,00	0,00	0,00	0,00	0,00	0,00	0,00
03.503.1.04.132	Deposito, mantenimento e tutela dei brevetti	20.000,00	0,00	1.636,91	18.363,09	0,00	18.363,09	18.363,09	0,00
03.503.1.04.144	Acquisizione di servizi bibliografici e di consultazione di periodici on-line	0,00	0,00	0,00	0,00	0,00	0,00	0,00	0,00
03.503.1.04.251	Progetti di ricerca	10.000,00	63.000,00	0,00	73.000,00	0,00	73.000,00	73.000,00	0,00
03.503.1.04.253	Attività di ricerca di giovani ricercatori	0,00	0,00	0,00	0,00	0,00	0,00	0,00	0,00
03.503.1.04.254	Altre attività scientifiche	0,00	30.000,00	0,00	30.000,00	0,00	30.000,00	30.000,00	0,00
03.503.1.04.401	Accordi internazionali ed iniziative scientifiche connesse	12.000,00	5.000,00	0,00	17.000,00	0,00	17.000,00	17.000,00	0,00
	Totale categoria 03.503.1.04	46.000,00	176.700,00	1.636,91	221.063,09	27.289,08	193.774,01	221.063,09	0,00
	03.503.1.06 Oneri tributari								
03.503.1.06.452	Imposta sul valore aggiunto	0,00	1.636,91	0,00	1.636,91	1.636,91	0,00	1.636,91	0,00
	Totale categoria 03.503.1.06	0,00	1.636,91	0,00	1.636,91	1.636,91	0,00	1.636,91	0,00
	Totale Titolo I	90.000,00	202.493,55	15.130,35	277.363,20	29.911,20	247.452,00	277.363,20	0,00
	03.503.2 Spese di investimento								
	03.503.2.02 Acquisizione di beni di uso durevole								
03.503.2.02.002	Periodici, opere e materiale bibliografico	0,00	1.000,00	0,00	1.000,00	0,00	1.000,00	1.000,00	0,00
03.503.2.02.003	Mobili e arredi	0,00	1.000,00	0,00	1.000,00	0,00	1.000,00	1.000,00	0,00

XVI LEGISLATURA — DISEGNI DI LEGGE E RELAZIONI — DOCUMENTI

Totale alle previsioni in meno	Residui a inizio esercizio	GESTIONE DEI RESIDUI PASSIVI					GESTIONE DI CASSA				Totale dei residui passivi al termine dell'esercizio
		Pagati	Rimasti da pagare	Totali	Variazioni		Previsione definitiva	Pagamenti	Differenze rispetto alle previsioni		
					in più	in meno			in più	in meno	
9 = (4 - 7)	10	11	12	13 = (11 + 12)	14 = (13 - 10)	15 = (10 - 13)	16	17 = (5 + 11)	18 = (17 - 16)	19 = (16 - 17)	20 = (6 + 12)
0,00	11.000,00	432,00	10.568,00	11.000,00	0,00	0,00	0,00	4.807,86	4.807,86	0,00	10.692,14
0,00	16.458,70	601,00	15.857,70	16.458,70	0,00	0,00	0,00	4.976,86	4.976,86	0,00	17.981,84
0,00	16.458,70	601,00	15.857,70	16.458,70	0,00	0,00	0,00	4.976,86	4.976,86	0,00	17.981,84
0,00	637.735,74	141.245,41	250.097,30	391.342,71	34.786,72	281.179,75	98.300,00	175.532,47	94.182,75	16.950,28	499.673,44
0,00	17.720.879,87	11.246.442,10	6.229.003,24	17.475.445,34	2.869.733,58	3.115.168,11	11.666.882,68	21.050.075,89	12.593.145,55	3.209.952,34	16.735.810,30
0,00	9.215,00	1.916,67	883,33	2.800,00	0,00	6.415,00	0,00	3.727,13	3.727,13	0,00	3.172,87
0,00	1.101,35	1.101,35	0,00	1.101,35	0,00	0,00	0,00	6.271,30	6.271,30	0,00	2.289,22
0,00	10.316,35	3.018,02	883,33	3.901,35	0,00	6.415,00	0,00	9.998,43	9.998,43	0,00	5.462,09
0,00	6,02	6,02	0,00	6,02	0,00	0,00	0,00	2.420,85	2.420,85	0,00	3.169,37
0,00	608,04	608,04	0,00	608,04	0,00	0,00	0,00	2.520,90	2.520,90	0,00	258,58
0,00	5.528,01	5.464,18	63,83	5.528,01	0,00	0,00	0,00	8.495,86	8.495,86	0,00	4.229,02
0,00	10.800,00	9.600,00	1.200,00	10.800,00	0,00	0,00	0,00	9.600,00	9.600,00	0,00	2.070,00
0,00	411,84	411,84	0,00	411,84	0,00	0,00	0,00	3.360,36	3.360,36	0,00	1.006,58
0,00	0,00	0,00	0,00	0,00	0,00	0,00	0,00	915,20	915,20	0,00	0,00
0,00	6.574,25	6.511,69	62,56	6.574,25	0,00	0,00	0,00	15.846,96	15.846,96	0,00	1.269,14
0,00	0,00	0,00	0,00	0,00	0,00	0,00	0,00	5.499,70	5.499,70	0,00	440,06
0,00	1.215,10	1.215,10	0,00	1.215,10	0,00	0,00	0,00	16.006,87	16.006,87	0,00	1.360,24
0,00	450,96	450,96	0,00	450,96	0,00	0,00	0,00	5.175,02	5.175,02	0,00	452,69
0,00	25.594,22	24.267,83	1.326,39	25.594,22	0,00	0,00	0,00	69.841,72	69.841,72	0,00	14.255,68
0,00	0,00	0,00	0,00	0,00	0,00	0,00	0,00	606,48	606,48	0,00	538,52
0,00	0,00	0,00	0,00	0,00	0,00	0,00	0,00	1.680,00	1.680,00	0,00	1.320,00
0,00	0,00	0,00	0,00	0,00	0,00	0,00	0,00	35,81	35,81	0,00	0,00
0,00	0,00	0,00	0,00	0,00	0,00	0,00	0,00	2.322,29	2.322,29	0,00	1.858,52
0,00	35.910,57	27.285,85	2.209,72	29.495,57	0,00	6.415,00	0,00	82.162,44	82.162,44	0,00	21.576,29
0,00	0,00	0,00	0,00	0,00	0,00	0,00	0,00	1.410,72	1.410,72	0,00	599,28
0,00	0,00	0,00	0,00	0,00	0,00	0,00	0,00	151,20	151,20	0,00	848,80
0,00	0,00	0,00	0,00	0,00	0,00	0,00	0,00	1.561,92	1.561,92	0,00	1.448,08
0,00	0,00	0,00	0,00	0,00	0,00	0,00	0,00	1.561,92	1.561,92	0,00	1.448,08
0,00	35.910,57	27.285,85	2.209,72	29.495,57	0,00	6.415,00	0,00	83.724,36	83.724,36	0,00	23.024,37
0,00	3.085,06	2.313,79	771,27	3.085,06	0,00	0,00	0,00	2.313,79	2.313,79	0,00	771,27
0,00	5.513,35	6.330,45	3.511,44	9.841,89	4.328,54	0,00	17.339,00	13.138,77	0,00	4.200,23	20.193,69
0,00	1.291,60	3.862,26	3.245,34	7.107,60	5.816,00	0,00	0,00	3.862,26	3.862,26	0,00	3.245,34

XVI LEGISLATURA — DISEGNI DI LEGGE E RELAZIONI — DOCUMENTI

Totale alle previsioni in meno	Residui a inizio esercizio	GESTIONE DEI RESIDUI PASSIVI					GESTIONE DI CASSA				Totale dei residui passivi al termine dell'esercizio
		Pagati	Rimasti da pagare	Totali	Variazioni		Previsione definitiva	Pagamenti	Differenze rispetto alle previsioni		
					in più	in meno			in più	in meno	
9 = (4 - 7)	10	11	12	13 = (11 + 12)	14 = (13 - 10)	15 = (10 - 13)	16	17 = (5 + 11)	18 = (17 - 16)	19 = (16 - 17)	20 = (6 + 12)
0,00	0,00	0,00	0,00	0,00	0,00	0,00	0,00	1.400,00	1.400,00	0,00	0,00
0,00	9.080,74	8.100,01	0,00	8.100,01	0,00	980,73	39.077,00	24.403,89	0,00	14.673,11	13.697,67
0,00	18.970,75	20.606,51	7.528,05	28.134,56	10.144,54	980,73	56.416,00	45.118,71	7.576,05	18.873,34	37.907,97
0,00	12.297,14	11.017,21	890,62	11.907,83	0,00	389,31	39.383,12	12.994,49	0,00	26.388,63	13.280,04
0,00	0,00	0,00	0,00	0,00	0,00	0,00	700,00	489,24	0,00	210,76	210,76
0,00	1.086,69	0,00	0,00	0,00	0,00	1.086,69	13.000,00	7.702,50	0,00	5.297,50	0,00
0,00	222.640,43	149.700,64	72.939,79	222.640,43	0,00	0,00	11.424,00	149.700,64	138.276,64	0,00	181.501,79
0,00	0,00	5.503,35	0,00	5.503,35	5.503,35	0,00	0,00	5.503,35	5.503,35	0,00	575,57
0,00	540,80	364,80	0,00	364,80	0,00	176,00	5.500,00	4.202,66	0,00	1.297,34	1.426,94
0,00	0,00	2.941,20	0,00	2.941,20	2.941,20	0,00	5.800,00	15.893,60	10.093,60	0,00	47,60
0,00	0,00	0,00	0,00	0,00	0,00	0,00	0,00	0,00	0,00	0,00	10.000,00
0,00	6.441,95	3.257,11	3.184,84	6.441,95	0,00	0,00	11.424,00	3.257,11	0,00	8.166,89	14.608,84
0,00	6.238,70	2.472,19	3.766,51	6.238,70	0,00	0,00	11.424,00	2.472,19	0,00	8.951,81	15.190,51
0,00	47.220,36	27.501,50	19.718,86	47.220,36	0,00	0,00	11.424,00	27.501,50	16.077,50	0,00	31.142,86
0,00	296.466,07	202.758,00	100.500,62	303.258,62	8.444,55	1.652,00	110.079,12	229.717,28	169.951,09	50.312,93	267.984,91
0,00	142.705,66	55.733,70	37.310,54	93.044,24	0,00	49.661,42	438.040,67	65.692,89	0,00	372.347,78	100.357,85
0,00	2.917,13	3.521,43	1.214,20	4.735,63	1.818,50	0,00	0,00	4.971,43	4.971,43	0,00	3.764,20
0,00	0,00	1.222,00	82,00	1.304,00	1.304,00	0,00	0,00	1.222,00	1.222,00	0,00	82,00
0,00	0,01	4.305,12	2.257,16	6.562,28	6.562,27	0,00	0,00	12.905,12	12.905,12	0,00	19.237,16
0,00	296.997,83	224.446,79	90.696,86	315.143,65	18.145,82	0,00	335.000,00	224.446,79	0,00	110.553,21	103.896,86
0,00	188.972,82	42.340,15	146.951,03	189.291,18	318,36	0,00	15.338,00	45.840,56	30.502,56	0,00	225.222,62
0,00	343,23	329,28	13,95	343,23	0,00	0,00	11.429,69	2.999,46	0,00	8.430,23	12.793,46
0,00	3.877,30	112,40	396,00	508,40	0,00	3.368,90	0,00	112,40	112,40	0,00	396,00
0,00	0,00	0,00	0,00	0,00	0,00	0,00	0,00	1.980,00	1.980,00	0,00	0,00
0,00	0,00	0,00	0,00	0,00	0,00	0,00	0,00	0,00	0,00	0,00	141.378,27
0,00	635.813,98	332.010,87	278.921,74	610.932,61	28.148,95	53.030,32	799.808,36	360.170,65	51.693,51	491.331,22	607.128,42
0,00	97,85	0,00	0,00	0,00	0,00	97,85	0,00	9.507,06	9.507,06	0,00	47.757,06
0,00	97,85	0,00	0,00	0,00	0,00	97,85	0,00	9.507,06	9.507,06	0,00	47.757,06
0,00	0,00	0,00	0,00	0,00	0,00	0,00	0,00	1.680,00	1.680,00	0,00	0,00
0,00	0,00	0,00	0,00	0,00	0,00	0,00	0,00	1.680,00	1.680,00	0,00	0,00
0,00	951.348,65	555.375,38	386.950,41	942.325,79	46.738,04	55.760,90	966.303,48	646.193,70	240.407,71	560.517,49	960.778,36
0,00	4.388,56	19.226,95	0,00	19.226,95	14.838,39	0,00	5.000,00	19.226,95	14.226,95	0,00	26.559,93
0,00	4.388,56	19.226,95	0,00	19.226,95	14.838,39	0,00	5.000,00	19.226,95	14.226,95	0,00	26.559,93
0,00	4.388,56	19.226,95	0,00	19.226,95	14.838,39	0,00	5.000,00	19.226,95	14.226,95	0,00	26.559,93
0,00	955.737,21	574.602,33	386.950,41	961.552,74	61.576,43	55.760,90	971.303,48	665.420,65	254.634,66	560.517,49	987.338,29
0,00	23.564,46	23.425,33	106,49	23.531,82	0,00	32,64	0,00	23.425,33	23.425,33	0,00	927,05
0,00	0,00	483,00	5.967,54	6.450,54	6.450,54	0,00	0,00	483,00	483,00	0,00	5.967,54

XVI LEGISLATURA — DISEGNI DI LEGGE E RELAZIONI — DOCUMENTI

TITOLI / CATEGORIE		GESTIONE DI COMPETENZA							
Codice	Denominazione	Previsioni			Previsione definitiva	Somme impegnate		Differenze rispetto	
		Previsione iniziale	Variazioni in aumento	Variazioni in diminuzione		Pagate	Rimasti da pagare		Totale impegni
		1	2	3	4 = (1 + 2 - 3)	5	6	7 = (5 + 6)	8 = (7 - 4)
ai C.C.C.N.L.									
04.011.1.02.069	Mensa	30.100,00	7.255,89	0,00	37.355,89	37.355,89	0,00	37.355,89	0,00
Totale categoria 04.011.1.02		30.100,00	8.076,45	0,00	38.176,45	37.355,89	820,56	38.176,45	0,00
04.011.1.03 Beni di consumo e servizi									
04.011.1.03.104	Spese telefoniche e canoni di trasmissione dati	13.800,00	7.000,00	1.522,39	19.277,61	7.277,61	12.000,00	19.277,61	0,00
04.011.1.03.105	Energia elettrica, acqua gas e riscaldamento	443.565,57	586.983,12	0,00	1.030.548,69	563.900,62	466.648,07	1.030.548,69	0,00
04.011.1.03.110	Noleggio apparecchiature	10.214,00	0,00	2.066,19	8.147,81	8.147,81	0,00	8.147,81	0,00
04.011.1.03.124	Altre prestazioni da terzi	30.000,00	96.614,83	0,00	126.614,83	48.857,18	77.757,65	126.614,83	0,00
04.011.1.03.125	Locazione di immobili	0,00	0,00	0,00	0,00	0,00	0,00	0,00	0,00
04.011.1.03.126	Manutenzione straordinaria ed adattamento immobili in locazione, in comodato o in uso	0,00	0,00	0,00	0,00	0,00	0,00	0,00	0,00
04.011.1.03.127	Manutenzione ordinaria ed oneri accessori degli immobili in locazione, in comodato o in uso	798.920,84	2.582.284,00	706.541,75	2.674.663,09	42.379,09	2.632.284,00	2.674.663,09	0,00
Totale categoria 04.011.1.03		1.296.500,41	3.272.881,95	710.130,33	3.859.252,03	670.562,31	3.188.689,72	3.859.252,03	0,00
04.011.1.04 Beni, servizi e prestazioni tecnico-scientifici									
04.011.1.04.102	Materiale di consumo di laboratorio	180.000,00	43.643,36	0,00	223.643,36	794,40	222.848,96	223.643,36	0,00
04.011.1.04.117	Prestazioni tecnico-scientifiche	0,00	0,00	0,00	0,00	0,00	0,00	0,00	0,00
04.011.1.04.119	Contratti d'opera e collaborazioni coordinate e continuative	0,00	0,00	0,00	0,00	0,00	0,00	0,00	0,00
04.011.1.04.137	Smaltimento di rifiuti tossici e nocivi	34.300,00	11.113,76	0,00	45.413,76	26.452,96	18.960,80	45.413,76	0,00
04.011.1.04.144	Acquisizione di servizi bibliografici e di consultazione di periodici on-line	0,00	14.542,92	0,00	14.542,92	14.542,92	0,00	14.542,92	0,00
Totale categoria 04.011.1.04		214.300,00	69.300,04	0,00	283.600,04	41.790,28	241.809,76	283.600,04	0,00
04.011.1.05 Dottorati, borse di studio ed assegni di ricerca									
04.011.1.05.121	Assegni per la collaborazione ad attivi? di ricerca	0,00	0,00	0,00	0,00	0,00	0,00	0,00	0,00
Totale categoria 04.011.1.05		0,00	0,00	0,00	0,00	0,00	0,00	0,00	0,00
04.011.1.06 Oneri tributari									
04.011.1.06.451	Imposte, tasse e tributi vari	14.200,00	0,00	4.029,09	10.170,91	170,91	10.000,00	10.170,91	0,00
Totale categoria 04.011.1.06		14.200,00	0,00	4.029,09	10.170,91	170,91	10.000,00	10.170,91	0,00
Totale Titolo I		1.555.100,41	3.350.258,44	714.159,42	4.191.199,43	749.879,39	3.441.320,04	4.191.199,43	0,00
04.011.2 Spese di investimento									
04.011.2.02 Acquisizione di beni di uso durevole									
04.011.2.02.005	Attrezzature tecniche, macchine e strumentazioni scientifiche	0,00	0,00	0,00	0,00	0,00	0,00	0,00	0,00
Totale categoria 04.011.2.02		0,00	0,00	0,00	0,00	0,00	0,00	0,00	0,00
Totale Titolo II		0,00	0,00	0,00	0,00	0,00	0,00	0,00	0,00
Totale C.d.R. 011		1.555.100,41	3.350.258,44	714.159,42	4.191.199,43	749.879,39	3.441.320,04	4.191.199,43	0,00
04.014 BIOMEDICINA E IMMUNOLOGIA MOLECOLARI "Alberto Monroy"									
04.014.1 Spese correnti									
04.014.1.02 Spese per il personale									
04.014.1.02.061	Missioni del personale dipendente ed assimilato	48.000,00	19.083,96	10.931,91	56.152,05	11.697,47	44.454,58	56.152,05	0,00
04.014.1.02.064	Formazione professionale ed aggiornamento del personale di cui ai C.C.C.N.L.	0,00	0,00	0,00	0,00	0,00	0,00	0,00	0,00
04.014.1.02.065	Corsi di formazione del personale non ricompresi nel programma di cui ai C.C.C.N.L.	0,00	4.380,00	0,00	4.380,00	1.350,00	3.030,00	4.380,00	0,00
04.014.1.02.069	Mensa	53.000,00	7.419,24	0,00	60.419,24	33.286,33	27.132,91	60.419,24	0,00
Totale categoria 04.014.1.02		101.000,00	30.883,20	10.931,91	120.951,29	46.333,80	74.617,49	120.951,29	0,00
04.014.1.03 Beni di consumo e servizi									
04.014.1.03.101	Spese d'ufficio	5.000,00	38.631,69	1.941,98	41.689,71	4.916,00	36.773,71	41.689,71	0,00
04.014.1.03.103	Spese postali e telegrafiche	1.400,00	2.845,15	0,00	4.245,15	2.804,26	1.440,89	4.245,15	0,00
04.014.1.03.104	Spese telefoniche e canoni di trasmissione dati	12.380,58	0,00	0,00	12.380,58	3.386,84	8.993,74	12.380,58	0,00

XVI LEGISLATURA — DISEGNI DI LEGGE E RELAZIONI — DOCUMENTI

Totale alle previsioni in meno	Residui a inizio esercizio	GESTIONE DEI RESIDUI PASSIVI					GESTIONE DI CASSA				Totale dei residui passivi al termine dell'esercizio
		Pagati	Rimasti da pagare	Totali	Variazioni		Previsione definitiva	Pagamenti	Differenze rispetto alle previsioni		
					in più	in meno			in più	in meno	
9 = (4 - 7)	10	11	12	13 = (11 + 12)	14 = (13 - 10)	15 = (10 - 13)	16	17 = (5 + 11)	18 = (17 - 16)	19 = (16 - 17)	20 = (6 + 12)
0,00	0,00	0,00	0,00	0,00	0,00	0,00	30.100,00	37.355,89	7.255,89	0,00	0,00
0,00	23.564,46	23.908,33	6.074,03	29.982,36	6.450,54	32,64	30.100,00	61.264,22	31.164,22	0,00	6.894,59
0,00	19.965,24	14.240,93	12.072,34	26.313,27	6.348,03	0,00	13.800,00	21.518,54	7.718,54	0,00	24.072,34
0,00	527.219,21	587.463,34	103.188,43	690.651,77	163.432,56	0,00	443.565,57	1.151.363,96	707.798,39	0,00	569.836,50
0,00	0,00	0,00	0,00	0,00	0,00	0,00	10.214,00	8.147,81	0,00	2.066,19	0,00
0,00	1.755.979,68	1.560.228,10	698.599,36	2.258.827,46	502.847,78	0,00	30.000,00	1.609.085,28	1.579.085,28	0,00	776.357,01
0,00	0,00	0,00	0,00	0,00	0,00	0,00	750.953,00	0,00	0,00	750.953,00	0,00
0,00	3.973.823,19	0,00	6.547.113,97	6.547.113,97	2.573.290,78	0,00	0,00	0,00	0,00	0,00	6.547.113,97
0,00	13.462,59	176.749,05	0,00	176.749,05	163.286,46	0,00	798.920,84	219.128,14	0,00	579.792,70	2.632.284,00
0,00	6.290.449,91	2.338.681,42	7.360.974,10	9.699.655,52	3.409.205,61	0,00	2.047.453,41	3.009.243,73	2.294.602,21	1.332.811,89	10.549.663,82
0,00	1.533.544,27	748.157,07	2.118.962,33	2.867.119,40	1.333.575,13	0,00	180.000,00	748.951,47	568.951,47	0,00	2.341.811,29
0,00	18.289,39	28.074,10	32.804,16	60.878,26	42.588,87	0,00	0,00	28.074,10	28.074,10	0,00	32.804,16
0,00	0,00	0,00	90.000,00	90.000,00	90.000,00	0,00	0,00	0,00	0,00	0,00	90.000,00
0,00	4.336,37	2.520,91	1.815,46	4.336,37	0,00	0,00	34.300,00	28.973,87	0,00	5.326,13	20.776,26
0,00	0,00	450,00	0,00	450,00	450,00	0,00	0,00	14.992,92	14.992,92	0,00	0,00
0,00	1.556.170,03	779.202,08	2.243.581,95	3.022.784,03	1.466.614,00	0,00	214.300,00	820.992,36	612.018,49	5.326,13	2.485.391,71
0,00	70.499,40	120.397,12	105.320,73	225.717,85	155.218,45	0,00	0,00	120.397,12	120.397,12	0,00	105.320,73
0,00	70.499,40	120.397,12	105.320,73	225.717,85	155.218,45	0,00	0,00	120.397,12	120.397,12	0,00	105.320,73
0,00	572,06	3.071,36	572,06	3.643,42	3.071,36	0,00	14.200,00	3.242,27	0,00	10.957,73	10.572,06
0,00	572,06	3.071,36	572,06	3.643,42	3.071,36	0,00	14.200,00	3.242,27	0,00	10.957,73	10.572,06
0,00	7.941.255,86	3.265.260,31	9.716.522,87	12.981.783,18	5.040.559,96	32,64	2.306.053,41	4.015.139,70	3.058.182,04	1.349.095,75	13.157.842,91
0,00	5.273.144,13	85.858,02	0,00	85.858,02	0,00	5.187.286,11	0,00	85.858,02	85.858,02	0,00	0,00
0,00	5.273.144,13	85.858,02	0,00	85.858,02	0,00	5.187.286,11	0,00	85.858,02	85.858,02	0,00	0,00
0,00	5.273.144,13	85.858,02	0,00	85.858,02	0,00	5.187.286,11	0,00	85.858,02	85.858,02	0,00	0,00
0,00	13.214.399,99	3.351.118,33	9.716.522,87	13.067.641,20	5.040.559,96	-5.187.318,75	2.306.053,41	4.100.997,72	3.144.040,06	1.349.095,75	13.157.842,91
0,00	79.883,94	34.666,23	17.590,42	52.256,65	0,00	27.627,29	48.000,00	46.363,70	0,00	1.636,30	62.045,00
0,00	19.512,56	20.358,06	24.290,92	44.648,98	25.136,42	0,00	0,00	20.358,06	20.358,06	0,00	24.290,92
0,00	0,00	1.200,00	0,00	1.200,00	1.200,00	0,00	0,00	2.550,00	2.550,00	0,00	3.030,00
0,00	10.547,63	10.547,63	0,00	10.547,63	0,00	0,00	53.000,00	43.833,96	0,00	9.166,04	27.132,91
0,00	109.944,13	66.771,92	41.881,34	108.653,26	26.336,42	27.627,29	101.000,00	113.105,72	22.908,06	10.802,34	116.498,83
0,00	48.315,38	29.804,06	9.247,84	39.051,90	0,00	9.263,48	5.000,00	34.720,06	29.720,06	0,00	46.021,55
0,00	4.722,20	934,14	2.480,74	3.414,88	0,00	1.307,32	1.400,00	3.738,40	2.338,40	0,00	3.921,63
0,00	3.509,88	3.004,98	480,94	3.485,92	0,00	23,96	12.380,58	6.391,82	0,00	5.988,76	9.474,68

XVI LEGISLATURA — DISEGNI DI LEGGE E RELAZIONI — DOCUMENTI

Totale alle previsioni in meno	Residui a inizio esercizio	GESTIONE DEI RESIDUI PASSIVI					GESTIONE DI CASSA				Totale dei residui passivi al termine dell'esercizio
		Pagati	Rimasti da pagare	Totali	Variazioni		Previsione definitiva	Pagamenti	Differenze rispetto alle previsioni		
					in più	in meno			in più	in meno	
9 = (4 - 7)	10	11	12	13 = (11 + 12)	14 = (13 - 10)	15 = (10 - 13)	16	17 = (5 + 11)	18 = (17 - 16)	19 = (16 - 17)	20 = (6 + 12)
0,00	0,00	0,00	0,00	0,00	0,00	0,00	70.000,00	91.069,35	21.069,35	0,00	0,00
0,00	45.516,11	43.771,77	385,57	44.157,34	0,00	1.358,77	3.000,00	43.771,77	40.771,77	0,00	3.933,53
0,00	4.362,16	802,80	0,00	802,80	0,00	3.559,36	71,84	1.060,80	988,96	0,00	4.800,00
0,00	3.622,50	8.557,70	1.246,10	9.803,80	6.181,30	0,00	4.000,00	8.557,70	4.557,70	0,00	9.246,10
0,00	1.670,00	0,00	1.670,00	1.670,00	0,00	0,00	0,00	0,00	0,00	0,00	1.670,00
0,00	6.453,67	23.577,43	4.133,57	27.711,00	21.257,33	0,00	0,00	23.577,43	23.577,43	0,00	4.133,57
0,00	0,00	0,00	0,00	0,00	0,00	0,00	399.263,83	0,00	0,00	399.263,83	0,00
0,00	13.023,61	5.245,57	146,04	5.391,61	0,00	7.632,00	0,00	22.394,34	22.394,34	0,00	1.352,21
0,00	206,04	0,00	206,04	206,04	0,00	0,00	0,00	30.763,43	30.763,43	0,00	206,04
0,00	400,00	0,00	400,00	400,00	0,00	0,00	0,00	0,00	0,00	0,00	400,00
0,00	0,00	0,00	0,00	0,00	0,00	0,00	0,00	5.776,00	5.776,00	0,00	0,00
0,00	0,00	0,00	0,00	0,00	0,00	0,00	78.726,64	66.000,00	0,00	12.726,64	0,00
0,00	858,00	3.246,00	708,00	3.954,00	3.096,00	0,00	0,00	24.932,23	24.932,23	0,00	708,00
0,00	132.659,55	118.944,45	21.104,84	140.049,29	30.534,63	23.144,89	573.842,89	362.753,33	206.889,67	417.979,23	85.867,31
0,00	459.271,59	237.109,56	147.188,21	384.297,77	0,00	74.973,82	226.628,16	264.048,16	37.420,00	0,00	463.140,14
0,00	46,53	0,00	0,00	0,00	0,00	46,53	1.000,00	0,00	0,00	1.000,00	1.000,00
0,00	9.483,24	1.979,72	8.041,11	10.020,83	537,59	0,00	2.000,00	1.979,72	0,00	20,28	10.041,11
0,00	2.000,00	0,00	1.500,00	1.500,00	0,00	500,00	1.000,00	984,57	0,00	15,43	1.500,00
0,00	14.480,15	0,00	0,00	0,00	0,00	14.480,15	1.000,00	0,00	0,00	1.000,00	1.000,00
0,00	50.165,33	82.855,82	51.336,62	134.192,44	84.027,11	0,00	29.000,00	85.054,11	56.054,11	0,00	127.555,33
0,00	34.335,16	17.790,94	16.143,34	33.934,28	0,00	400,88	7.000,00	20.478,48	13.478,48	0,00	22.143,34
0,00	0,00	8.566,02	3.064,37	11.630,39	11.630,39	0,00	0,00	8.566,02	8.566,02	0,00	3.064,37
0,00	8.756,59	2.839,26	500,00	3.339,26	0,00	5.417,33	5.793,53	9.481,37	3.687,84	0,00	5.793,20
0,00	578.538,59	351.141,32	227.773,65	578.914,97	96.195,09	95.818,71	273.421,69	390.592,43	119.206,45	2.035,71	635.237,49
0,00	153.843,05	169.974,94	38.734,26	208.709,20	54.866,15	0,00	77.000,00	210.601,30	133.601,30	0,00	208.758,85
0,00	153.843,05	169.974,94	38.734,26	208.709,20	54.866,15	0,00	77.000,00	210.601,30	133.601,30	0,00	208.758,85
0,00	36,11	990,07	792,21	1.782,28	-1.746,17	0,00	0,00	38.046,88	38.046,88	0,00	792,21
0,00	12.271,42	700,00	800,73	1.500,73	0,00	10.770,69	17.300,00	13.749,44	0,00	3.550,56	5.215,81
0,00	12.307,53	1.690,07	1.592,94	3.283,01	-1.746,17	10.770,69	17.300,00	51.796,32	38.046,88	3.550,56	6.008,02
0,00	987.292,85	708.522,70	331.087,03	1.039.609,73	209.678,46	157.361,58	1.042.564,58	1.128.849,10	520.652,36	434.367,84	1.052.370,50
0,00	3.024,32	1.969,35	500,00	2.469,35	0,00	554,97	0,00	1.969,35	1.969,35	0,00	500,00
0,00	1.000,00	0,00	0,00	0,00	0,00	1.000,00	0,00	1.137,60	1.137,60	0,00	0,00
0,00	156.899,05	114.179,93	20.100,60	134.280,53	0,00	22.618,52	135.000,00	115.484,33	0,00	19.515,67	167.668,73
0,00	160.923,37	116.149,28	20.600,60	136.749,88	0,00	24.173,49	135.000,00	118.591,28	3.106,95	19.515,67	168.168,73
0,00	160.923,37	116.149,28	20.600,60	136.749,88	0,00	24.173,49	135.000,00	118.591,28	3.106,95	19.515,67	168.168,73
0,00	1.148.216,22	824.671,98	351.687,63	1.176.359,61	209.678,46	181.535,07	1.177.564,58	1.247.440,38	523.759,31	453.883,51	1.220.539,23
0,00	0,00	1.485,91	0,00	1.485,91	1.485,91	0,00	0,00	1.485,91	1.485,91	0,00	0,00

XVI LEGISLATURA — DISEGNI DI LEGGE E RELAZIONI — DOCUMENTI

Riferito alle previsioni in meno	Residui a inizio esercizio	GESTIONE DEI RESIDUI PASSIVI					GESTIONE DI CASSA				Totale dei residui passivi al termine dell'esercizio
		Pagati	Rimasti da pagare	Totali	Variazioni		Previsione definitiva	Pagamenti	Differenze rispetto alle previsioni		
					in più	in meno			in più	in meno	
9 = (4 - 7)	10	11	12	13 = (11 + 12)	14 = (13 - 10)	15 = (10 - 13)	16	17 = (5 + 11)	18 = (17 - 16)	19 = (16 - 17)	20 = (6 + 12)
0,00	118.887,98	14.275,88	102.093,75	116.369,63	0,00	2.518,35	6.800,00	14.275,88	7.475,88	0,00	122.084,61
0,00	10.645,99	6.048,11	11.862,88	17.910,99	7.265,00	0,00	0,00	6.048,11	6.048,11	0,00	11.862,88
0,00	144,00	1.544,00	0,00	1.544,00	1.400,00	0,00	0,00	1.544,00	1.544,00	0,00	0,00
0,00	0,00	474,87	5,13	480,00	480,00	0,00	0,00	474,87	474,87	0,00	5,13
0,00	43.374,63	40.292,36	10.384,63	50.676,99	7.302,36	0,00	34.903,66	40.292,36	5.388,70	0,00	45.288,29
0,00	0,00	0,00	0,00	0,00	0,00	0,00	50.000,00	0,00	0,00	50.000,00	0,00
0,00	173.052,60	64.121,13	124.346,39	188.467,52	17.933,27	2.518,35	91.703,66	64.121,13	22.417,47	50.000,00	179.240,91
0,00	51.531,77	16.321,23	32.363,82	48.685,05	0,00	2.846,72	0,00	16.321,23	16.321,23	0,00	59.814,82
0,00	2.495,31	1.967,58	562,72	2.530,30	34,99	0,00	3.000,00	2.361,87	0,00	638,13	3.168,43
0,00	7.929,03	7.406,37	121,00	7.527,37	0,00	401,66	7.000,00	7.406,37	406,37	0,00	7.121,00
0,00	0,00	9.410,00	0,00	9.410,00	9.410,00	0,00	0,00	9.410,00	9.410,00	0,00	0,00
0,00	3.000,00	0,00	0,00	0,00	0,00	3.000,00	0,00	0,00	0,00	0,00	0,00
0,00	421,01	3.120,00	387,86	3.507,86	3.086,85	0,00	0,00	3.120,00	3.120,00	0,00	387,86
0,00	2.690,60	0,00	0,00	0,00	0,00	2.690,60	0,00	0,00	0,00	0,00	26.000,00
0,00	10.221,05	442,99	5.921,75	6.364,74	0,00	3.856,31	15.000,00	442,99	0,00	14.557,01	20.921,75
0,00	0,00	675,00	2.025,00	2.700,00	2.700,00	0,00	0,00	675,00	675,00	0,00	2.025,00
0,00	2.160,00	6.780,00	0,00	6.780,00	4.620,00	0,00	5.000,00	6.780,00	1.780,00	0,00	5.000,00
0,00	80.448,77	46.123,17	41.382,15	87.505,32	19.851,84	12.795,29	30.000,00	46.517,46	31.712,60	15.195,14	124.438,86
0,00	99.803,15	52.060,87	61.063,56	113.124,43	13.321,28	0,00	0,00	52.060,87	52.060,87	0,00	61.063,56
0,00	2.397,61	3.602,64	2.102,49	5.705,13	3.307,52	0,00	0,00	3.602,64	3.602,64	0,00	2.102,49
0,00	4.385,02	300,00	39.760,10	40.060,10	35.675,08	0,00	700.000,00	300,00	0,00	699.700,00	44.760,10
0,00	145.054,23	61.580,33	10.016,78	71.597,11	0,00	73.457,12	157.000,00	71.283,89	0,00	85.716,11	25.313,22
0,00	81.682,58	0,00	0,00	0,00	0,00	81.682,58	775.000,00	0,00	0,00	775.000,00	0,00
0,00	61.745,59	29.602,80	159,60	29.762,40	0,00	31.983,19	10.000,00	29.602,80	19.602,80	0,00	10.159,60
0,00	0,00	1.100,22	99,78	1.200,00	1.200,00	0,00	5.000,00	1.100,22	0,00	3.899,78	5.099,78
0,00	395.068,18	148.246,86	113.202,31	261.449,17	53.503,88	187.122,89	1.647.000,00	157.950,42	75.266,31	1.564.315,89	148.498,75
0,00	107.591,84	136.059,56	23.410,68	159.470,24	51.878,40	0,00	221.000,00	151.027,63	0,00	69.972,37	134.442,61
0,00	107.591,84	136.059,56	23.410,68	159.470,24	51.878,40	0,00	221.000,00	151.027,63	0,00	69.972,37	134.442,61
0,00	0,00	0,00	0,00	0,00	0,00	0,00	0,00	2.490,00	2.490,00	0,00	0,00
0,00	0,00	0,00	0,00	0,00	0,00	0,00	0,00	2.490,00	2.490,00	0,00	0,00
0,00	756.161,39	394.550,72	302.341,53	696.892,25	143.167,39	202.436,53	1.989.703,66	422.106,64	131.886,38	1.699.483,40	586.621,13
0,00	198,00	0,00	198,00	198,00	0,00	0,00	0,00	0,00	0,00	0,00	198,00
0,00	1.586.399,35	166.301,02	1.221.142,02	1.387.443,04	0,00	198.956,31	165.000,00	166.301,02	1.301,02	0,00	1.226.142,02
0,00	1.586.597,35	166.301,02	1.221.340,02	1.387.641,04	0,00	198.956,31	165.000,00	166.301,02	1.301,02	0,00	1.226.340,02
0,00	1.586.597,35	166.301,02	1.221.340,02	1.387.641,04	0,00	198.956,31	165.000,00	166.301,02	1.301,02	0,00	1.226.340,02
0,00	2.342.758,74	560.851,74	1.523.681,55	2.084.533,29	143.167,39	401.392,84	2.154.703,66	588.407,66	133.187,40	1.699.483,40	1.812.961,15

XVI LEGISLATURA — DISEGNI DI LEGGE E RELAZIONI — DOCUMENTI

TITOLI / CATEGORIE		GESTIONE DI COMPETENZA							
		Previsioni				Somme impegnate			Differenze rispetto in più
		Previsione iniziale	Variazioni in aumento	Variazioni in diminuzione	Previsione definitiva	Pagate	Rimasti da pagare	Totale impegni	
1	2	3	4 = (1 + 2 - 3)	5	6	7 = (5 + 6)	8 = (7 - 4)		
04.027.1.02.064	Formazione professionale ed aggiornamento del personale di cui ai CC.C.N.L.	0,00	0,00	0,00	0,00	0,00	0,00	0,00	0,00
	Totale categoria 04.027.1.02	0,00	0,00	0,00	0,00	0,00	0,00	0,00	0,00
04.027.1.03	Beni di consumo e servizi								
04.027.1.03.103	Spese postali e telegrafiche	0,00	0,00	0,00	0,00	0,00	0,00	0,00	0,00
04.027.1.03.105	Energia elettrica, acqua gas e riscaldamento	0,00	0,00	0,00	0,00	0,00	0,00	0,00	0,00
04.027.1.03.128	Manutenzione ordinaria di immobili di proprietà	0,00	0,00	0,00	0,00	0,00	0,00	0,00	0,00
04.027.1.03.134	Trasporti, traslochi e facchinaggi	0,00	0,00	0,00	0,00	0,00	0,00	0,00	0,00
	Totale categoria 04.027.1.03	0,00	0,00	0,00	0,00	0,00	0,00	0,00	0,00
	Totale Titolo I	0,00	0,00	0,00	0,00	0,00	0,00	0,00	0,00
	Totale C.d.R. 027	0,00	0,00	0,00	0,00	0,00	0,00	0,00	0,00
04.035	FISIOLOGIA CLINICA								
04.035.1	Spese correnti								
04.035.1.02	Spese per il personale								
04.035.1.02.058	Rettibuzione a ricercatori e professori universitari associati agli istituti	0,00	0,00	0,00	0,00	0,00	0,00	0,00	0,00
04.035.1.02.061	Missioni del personale dipendente ed assimilato	236.784,94	49.029,74	105.083,61	180.731,07	171.924,91	8.806,16	180.731,07	0,00
04.035.1.02.064	Formazione professionale ed aggiornamento del personale di cui ai CC.C.N.L.	0,00	0,00	0,00	0,00	0,00	0,00	0,00	0,00
04.035.1.02.069	Mensa	36.139,03	36.640,51	16.448,27	56.331,27	34.609,43	21.721,84	56.331,27	0,00
04.035.1.02.074	Altre spese per il personale	2.000,00	368,75	2.000,00	368,75	368,75	0,00	368,75	0,00
	Totale categoria 04.035.1.02	274.923,97	86.039,00	123.531,88	237.431,09	206.903,09	30.528,00	237.431,09	0,00
04.035.1.03	Beni di consumo e servizi								
04.035.1.03.101	Spese d'ufficio	964.418,98	56.583,09	854.399,93	166.602,14	105.441,41	61.160,73	166.602,14	0,00
04.035.1.03.103	Spese postali e telegrafiche	5.000,00	19.706,00	0,00	24.706,00	24.670,00	36,00	24.706,00	0,00
04.035.1.03.104	Spese telefoniche e canoni di trasmissione dati	143.696,80	263,50	94.656,97	49.303,33	38.115,46	11.187,87	49.303,33	0,00
04.035.1.03.105	Energia elettrica, acqua gas e riscaldamento	69.682,18	320.459,66	0,00	390.141,84	390.083,87	57,97	390.141,84	0,00
04.035.1.03.107	Software	81.840,00	10.986,61	75.821,59	17.005,02	11.606,94	5.398,08	17.005,02	0,00
04.035.1.03.109	Altri mezzi di trasporto: manutenzione, esercizio e noleggio	10.000,00	473,94	5.103,03	5.370,91	2.735,86	2.635,05	5.370,91	0,00
04.035.1.03.110	Noleggio apparecchiature	0,00	857.993,22	0,00	857.993,22	703.072,32	154.920,90	857.993,22	0,00
04.035.1.03.111	Canoni di leasing	0,00	43.047,10	0,00	43.047,10	14.358,78	28.688,32	43.047,10	0,00
04.035.1.03.112	Assicurazioni	5.000,00	2.032,81	0,00	7.032,81	6.470,29	562,52	7.032,81	0,00
04.035.1.03.124	Altre prestazioni da terzi	316.369,86	933.799,99	156.012,37	1.094.157,48	949.044,71	145.112,77	1.094.157,48	0,00
04.035.1.03.125	Locazione di immobili	0,00	0,00	0,00	0,00	0,00	0,00	0,00	0,00
04.035.1.03.128	Manutenzione ordinaria di immobili di proprietà	13.000,00	3.738,59	10.000,00	6.738,59	3.738,59	3.000,00	6.738,59	0,00
04.035.1.03.129	Manutenzione di mobili ed arredi	30.000,00	0,00	30.000,00	0,00	0,00	0,00	0,00	0,00
04.035.1.03.131	Manutenzione software	0,00	1.800,00	0,00	1.800,00	0,00	1.800,00	1.800,00	0,00
04.035.1.03.133	Giardinaggio	14.470,13	0,00	14.470,13	0,00	0,00	0,00	0,00	0,00
04.035.1.03.134	Trasporti, traslochi e facchinaggi	906,80	4.479,20	906,00	4.480,00	1.680,00	2.800,00	4.480,00	0,00
04.035.1.03.135	Vigilanza	20.088,55	0,00	0,00	20.088,55	6.868,70	13.219,85	20.088,55	0,00
04.035.1.03.136	Pulizia	40.024,83	0,00	0,00	40.024,83	28.504,83	11.520,00	40.024,83	0,00
	Totale categoria 04.035.1.03	1.714.498,13	2.255.363,71	1.241.370,02	2.728.491,82	2.286.391,76	442.100,06	2.728.491,82	0,00
04.035.1.04	Beni, servizi e prestazioni tecnico-scientifici								
04.035.1.04.102	Materiale di consumo di laboratorio	855.890,22	833.796,83	308.205,10	1.381.481,95	444.157,74	937.324,21	1.381.481,95	0,00
04.035.1.04.115	Realizzazione, stampa, diffusione e spedizione di pubblicazioni	0,00	4.709,57	0,00	4.709,57	4.709,57	0,00	4.709,57	0,00
04.035.1.04.117	Prestazioni tecnico-scientifiche	211.267,75	0,00	196.548,19	14.719,56	14.719,56	0,00	14.719,56	0,00
04.035.1.04.119	Contratti d'opera e collaborazioni coordinate e continuative	650.364,37	278.260,34	229.398,01	699.226,70	505.287,93	193.938,77	699.226,70	0,00
04.035.1.04.130	Manutenzione di attrezzature tecniche, macchine e strumentazione scientifica	283.933,38	369.066,08	228.119,97	424.879,49	335.739,24	89.140,25	424.879,49	0,00
04.035.1.04.132	Deposito, mantenimento e tutela dei brevetti	0,00	8.136,50	0,00	8.136,50	7.857,40	279,10	8.136,50	0,00
04.035.1.04.137	Smaltimento di rifiuti tossici e nocivi	31.949,23	13.909,87	20.896,00	24.963,10	2.398,86	22.564,24	24.963,10	0,00

XVI LEGISLATURA — DISEGNI DI LEGGE E RELAZIONI — DOCUMENTI

Ito alle previsioni in meno	Residui a inizio esercizio	GESTIONE DEI RESIDUI PASSIVI					GESTIONE DI CASSA				Totale dei residui passivi al termine dell'esercizio
		Pagati	Rimasti da pagare	Totali	Variazioni		Previsione definitiva	Pagamenti	Differenze rispetto alle previsioni		
					in più	in meno			in più	in meno	
9 = (4 - 7)	10	11	12	13 = (11 + 12)	14 = (13 - 10)	15 = (10 - 13)	16	17 = (5 + 11)	18 = (17 - 16)	19 = (16 - 17)	20 = (6 + 12)
0,00	63,94	0,00	0,00	0,00	0,00	63,94	0,00	0,00	0,00	0,00	0,00
0,00	63,94	0,00	0,00	0,00	0,00	63,94	0,00	0,00	0,00	0,00	0,00
0,00	6,64	6,64	0,00	6,64	0,00	0,00	0,00	6,64	6,64	0,00	0,00
0,00	94,79	92,85	1,94	94,79	0,00	0,00	0,00	92,85	92,85	0,00	1,94
0,00	0,00	0,00	8,00	8,00	8,00	0,00	0,00	0,00	0,00	0,00	8,00
0,00	8,00	0,00	0,00	0,00	0,00	8,00	0,00	0,00	0,00	0,00	0,00
0,00	109,43	99,49	9,94	109,43	8,00	8,00	0,00	99,49	99,49	0,00	9,94
0,00	173,37	99,49	9,94	109,43	8,00	71,94	0,00	99,49	99,49	0,00	9,94
0,00	173,37	99,49	9,94	109,43	8,00	71,94	0,00	99,49	99,49	0,00	9,94
0,00	6,20	0,00	0,00	0,00	0,00	6,20	0,00	0,00	0,00	0,00	0,00
0,00	29.415,83	54.714,95	1.377,63	56.092,58	26.676,75	0,00	236.784,94	226.639,86	0,00	10.145,08	10.183,79
0,00	13.018,29	16.262,70	42.097,78	58.360,48	45.342,19	0,00	0,00	16.262,70	16.262,70	0,00	42.097,78
0,00	29.637,05	86.659,76	5.400,08	92.059,84	62.422,79	0,00	36.139,03	121.269,19	85.130,16	0,00	27.121,92
0,00	2.959,12	0,00	723,94	723,94	0,00	2.235,18	2.000,00	368,75	0,00	1.631,25	723,94
0,00	75.036,49	157.637,41	49.599,43	207.236,84	134.441,73	2.241,38	274.923,97	364.540,50	101.392,86	11.776,33	80.127,43
0,00	3.663.381,63	3.528.576,14	135.516,72	3.664.092,86	711,23	0,00	964.418,98	3.634.017,55	2.669.598,57	0,00	196.677,45
0,00	1.723,16	15.828,29	0,00	15.828,29	14.105,13	0,00	5.000,00	40.498,29	35.498,29	0,00	36,00
0,00	16.033,79	46.754,96	5.835,07	52.590,03	36.556,24	0,00	143.696,80	84.870,42	0,00	58.826,38	17.022,94
0,00	1.911,70	34.492,60	268,89	34.761,49	32.849,79	0,00	69.682,18	424.576,47	354.894,29	0,00	326,86
0,00	7.450,69	7.697,69	0,00	7.697,69	247,00	0,00	81.840,00	19.304,63	0,00	62.535,37	5.398,08
0,00	31.988,09	30.067,70	7.855,88	37.923,58	5.935,49	0,00	10.000,00	32.803,56	22.803,56	0,00	10.490,93
0,00	425.038,85	418.879,73	288,00	419.167,73	0,00	5.871,12	0,00	1.121.952,05	1.121.952,05	0,00	155.208,90
0,00	0,00	0,00	0,00	0,00	0,00	0,00	0,00	14.358,78	14.358,78	0,00	28.688,32
0,00	6.165,95	0,00	0,00	0,00	0,00	6.165,95	5.000,00	6.470,29	1.470,29	0,00	562,52
0,00	147.062,90	304.969,03	21.103,79	326.072,82	179.009,92	0,00	316.369,86	1.254.013,74	937.643,88	0,00	166.216,56
0,00	0,00	0,00	0,00	0,00	0,00	0,00	96.522,00	0,00	0,00	96.522,00	0,00
0,00	17.928,17	20.774,38	7.510,01	28.284,39	10.356,22	0,00	13.000,00	24.512,97	11.512,97	0,00	10.510,01
0,00	0,00	0,00	0,00	0,00	0,00	0,00	30.000,00	0,00	0,00	30.000,00	0,00
0,00	144,00	144,00	0,00	144,00	0,00	0,00	0,00	144,00	144,00	0,00	1.800,00
0,00	0,00	0,00	0,00	0,00	0,00	0,00	14.470,13	0,00	0,00	14.470,13	0,00
0,00	8.811,47	9.879,47	0,00	9.879,47	1.068,00	0,00	906,80	11.559,47	10.652,67	0,00	2.800,00
0,00	16.988,28	45.085,24	25.481,34	70.566,58	53.578,30	0,00	20.088,55	51.953,94	31.865,39	0,00	38.701,19
0,00	12.360,00	3.456,00	0,00	3.456,00	0,00	8.904,00	40.024,83	31.960,83	0,00	8.064,00	11.520,00
0,00	4.356.988,68	4.466.605,23	203.859,70	4.670.464,93	334.417,32	20.941,07	1.811.020,13	6.752.996,99	5.212.394,74	270.417,88	645.959,76
0,00	403.590,01	435.960,59	60.628,94	496.589,53	92.999,52	0,00	855.890,22	880.118,33	24.228,11	0,00	997.953,15
0,00	59,40	712,85	610,60	1.323,45	1.264,05	0,00	0,00	5.422,42	5.422,42	0,00	610,60
0,00	32.983,87	27.974,28	1.800,00	29.774,28	0,00	3.209,59	211.267,75	42.693,84	0,00	168.573,91	1.800,00
0,00	628.247,56	423.500,66	45.951,73	469.452,39	0,00	158.795,17	1.130.364,37	928.788,59	0,00	201.575,78	-239.890,50
0,00	451.892,27	222.467,85	42.364,02	264.831,87	0,00	187.060,40	268.933,38	558.207,09	289.273,71	0,00	131.504,27
0,00	0,00	2.416,40	3.588,60	6.005,00	6.005,00	0,00	0,00	10.273,80	10.273,80	0,00	3.867,70
0,00	300,00	2.652,24	0,00	2.652,24	2.352,24	0,00	31.949,23	5.051,10	0,00	26.898,13	22.564,24

XVI LEGISLATURA — DISEGNI DI LEGGE E RELAZIONI — DOCUMENTI

TITOLI / CATEGORIE		GESTIONE DI COMPETENZA							
		Previsioni				Somme impegnate			Differenze rispetto
Codice	Denominazione	Previsione iniziale	Variazioni in aumento	Variazioni in diminuzione	Previsione definitiva	Pagate	Rimasti da pagare	Totale impegni	in più
		1	2	3	4 = (1 + 2 - 3)	5	6	7 = (5 + 6)	8 = (7 - 4)
04.035.1.04.144	Acquisizione di servizi bibliografici e di consultazione di periodici on-line	53.219,85	0,00	8.400,00	44.819,85	0,00	44.819,85	44.819,85	0,00
04.035.1.04.351	Trasferimenti per iniziative comuni ad altri soggetti pubblici e privati, italiani e stranieri	0,00	1.443,07	0,00	1.443,07	1.443,07	0,00	1.443,07	0,00
	Totale categoria 04.035.1.04	2.086.624,80	1.509.322,26	991.567,27	2.604.379,79	1.316.313,37	1.288.066,42	2.604.379,79	0,00
	04.035.1.05 Dottorati, borse di studio ed assegni di ricerca								
04.035.1.05.121	Assegni per la collaborazione ad attiviti di ricerca	247.589,28	650.587,25	25.905,22	872.271,31	538.390,70	333.880,61	872.271,31	0,00
04.035.1.05.201	Borse di studio	0,00	259.871,57	0,00	259.871,57	237.102,91	22.768,66	259.871,57	0,00
04.035.1.05.202	Dottorati di ricerca	0,00	4.951,92	0,00	4.951,92	4.944,82	7,10	4.951,92	0,00
	Totale categoria 04.035.1.05	247.589,28	915.410,74	25.905,22	1.137.094,80	780.438,43	356.656,37	1.137.094,80	0,00
	04.035.1.06 Oneri tributari								
04.035.1.06.451	Imposte, tasse e tributi vari	12.601,69	19.829,97	1.648,54	30.783,12	26.121,78	4.661,34	30.783,12	0,00
04.035.1.06.452	Imposta sul valore aggiunto	247.589,27	58.150,57	98.323,73	207.416,11	207.378,90	37,21	207.416,11	0,00
	Totale categoria 04.035.1.06	260.190,96	77.980,54	99.972,27	238.199,23	233.500,68	4.698,55	238.199,23	0,00
	04.035.1.07 Oneri finanziari								
04.035.1.07.501	Interessi passivi su mutui, prestiti, anticipazioni di cassa ed oneri accessori	0,00	15.976,08	0,00	15.976,08	15.976,08	0,00	15.976,08	0,00
	Totale categoria 04.035.1.07	0,00	15.976,08	0,00	15.976,08	15.976,08	0,00	15.976,08	0,00
	Totale Titolo I	4.583.827,14	4.860.092,33	2.482.346,66	6.961.572,81	4.839.523,41	2.122.049,40	6.961.572,81	0,00
	04.035.2 Spese di investimento								
	04.035.2.02 Acquisizione di beni di uso durevole								
04.035.2.02.002	Periodici, opere e materiale bibliografico	28.544,81	0,00	27.071,81	1.473,00	0,00	1.473,00	1.473,00	0,00
04.035.2.02.003	Mobili e arredi	162.931,40	0,00	154.323,12	8.608,28	0,00	8.608,28	8.608,28	0,00
04.035.2.02.005	Attrezzature tecniche, macchine e strumentazioni scientifiche	575.846,58	164.489,11	351.886,07	388.449,62	137.963,36	250.486,26	388.449,62	0,00
	Totale categoria 04.035.2.02	767.322,79	164.489,11	533.281,00	398.530,90	137.963,36	260.567,54	398.530,90	0,00
	Totale Titolo II	767.322,79	164.489,11	533.281,00	398.530,90	137.963,36	260.567,54	398.530,90	0,00
	Totale C.d.R. 035	5.351.149,93	5.024.581,44	3.015.627,66	7.360.103,71	4.977.486,77	2.382.616,94	7.360.103,71	0,00
04.040	GENETICA MOLECOLARE								
	04.040.1 Spese correnti								
	04.040.1.02 Spese per il personale								
04.040.1.02.057	Compensi per prestazioni professionali rientranti in specifiche disposizioni di legge	0,00	5.893,40	0,00	5.893,40	5.893,40	0,00	5.893,40	0,00
04.040.1.02.061	Missioni del personale dipendente ed assimilato	32.100,00	88.395,23	9.200,00	111.295,23	7.093,78	104.201,45	111.295,23	0,00
04.040.1.02.064	Formazione professionale ed aggiornamento del personale di cui ai C.C.C.N.L.	0,00	0,00	0,00	0,00	0,00	0,00	0,00	0,00
04.040.1.02.065	Corsi di formazione del personale non ricompresi nel programma di cui ai C.C.C.N.L.	0,00	0,00	0,00	0,00	0,00	0,00	0,00	0,00
04.040.1.02.069	Mensa	59.800,00	11.600,00	2.049,67	69.350,33	40.767,32	28.583,01	69.350,33	0,00
	Totale categoria 04.040.1.02	91.900,00	105.888,63	11.249,67	186.538,96	53.754,50	132.784,46	186.538,96	0,00
	04.040.1.03 Beni di consumo e servizi								
04.040.1.03.101	Spese d'ufficio	3.160,00	10.789,26	500,00	13.449,26	646,92	12.802,34	13.449,26	0,00
04.040.1.03.103	Spese postali e telegrafiche	1.300,00	5.527,59	0,00	6.827,59	3.139,08	3.688,51	6.827,59	0,00
04.040.1.03.104	Spese telefoniche e canoni di trasmissione dati	1.800,00	8.034,29	0,00	9.834,29	8.191,02	1.643,27	9.834,29	0,00
04.040.1.03.105	Energia elettrica, acqua gas e riscaldamento	104.586,44	70.025,92	56.928,00	117.684,36	76.421,44	41.262,92	117.684,36	0,00
04.040.1.03.107	Software	0,00	10.000,00	0,00	10.000,00	0,00	10.000,00	10.000,00	0,00
04.040.1.03.111	Canoni di leasing	0,00	0,00	0,00	0,00	0,00	0,00	0,00	0,00
04.040.1.03.124	Altre prestazioni da terzi	1.000,00	0,00	1.000,00	0,00	0,00	0,00	0,00	0,00
04.040.1.03.126	Manutenzione straordinaria ed adattamento immobili in locazione, in comodato o in uso	0,00	0,00	0,00	0,00	0,00	0,00	0,00	0,00
04.040.1.03.127	Manutenzione ordinaria ed oneri accessori degli immobili in locazione, in comodato o in uso	0,00	29.006,02	0,00	29.006,02	27.855,22	1.150,80	29.006,02	0,00
04.040.1.03.133	Giardinaggio	0,00	356,33	0,00	356,33	356,33	0,00	356,33	0,00

XVI LEGISLATURA — DISEGNI DI LEGGE E RELAZIONI — DOCUMENTI

Ritorno alle previsioni in meno	Residui a inizio esercizio	GESTIONE DEI RESIDUI PASSIVI					GESTIONE DI CASSA				Totale dei residui passivi al termine dell'esercizio
		Pagati	Rimasti da pagare	Totali	Variazioni		Previsione definitiva	Pagamenti	Differenze rispetto alle previsioni		
					in più	in meno			in più	in meno	
9 = (4 - 7)	10	11	12	13 = (11 + 12)	14 = (13 - 10)	15 = (10 - 13)	16	17 = (5 + 11)	18 = (17 - 16)	19 = (16 - 17)	20 = (6 + 12)
0,00	131,23	2.658,43	0,00	2.658,43	2.527,20	0,00	53.219,85	2.658,43	0,00	50.561,42	44.819,85
0,00	0,00	0,00	0,00	0,00	0,00	0,00	0,00	1.443,07	1.443,07	0,00	0,00
0,00	1.517.204,34	1.118.343,30	154.943,89	1.273.287,19	105.148,01	349.065,16	2.551.624,80	2.434.656,67	330.641,11	447.609,24	1.443.010,31
0,00	548.067,52	487.845,11	13.203,02	501.048,13	0,00	47.019,39	247.589,28	1.026.235,81	778.646,53	0,00	347.083,63
0,00	15.321,48	24.005,28	86,00	24.091,28	8.769,80	0,00	0,00	261.108,19	261.108,19	0,00	22.854,66
0,00	0,00	375,34	0,00	375,34	375,34	0,00	0,00	5.320,16	5.320,16	0,00	7,10
0,00	563.389,00	512.225,73	13.289,02	525.514,75	9.145,14	47.019,39	247.589,28	1.292.664,16	1.045.074,88	0,00	369.945,39
0,00	5.951,52	60,00	0,00	60,00	0,00	5.891,52	12.601,69	26.181,78	13.580,09	0,00	4.661,34
0,00	0,00	10.106,57	0,00	10.106,57	10.106,57	0,00	247.589,27	217.485,47	0,00	30.103,80	37,21
0,00	5.951,52	10.166,57	0,00	10.166,57	10.106,57	5.891,52	260.190,96	243.667,25	13.580,09	30.103,80	4.698,55
0,00	0,00	0,00	0,00	0,00	0,00	0,00	0,00	15.976,08	15.976,08	0,00	0,00
0,00	0,00	0,00	0,00	0,00	0,00	0,00	0,00	15.976,08	15.976,08	0,00	0,00
0,00	6.518.570,03	6.264.978,24	421.692,04	6.686.670,28	593.258,77	425.158,52	5.145.349,14	11.104.501,65	6.719.059,76	759.907,25	2.543.741,44
0,00	30,00	30,00	0,00	30,00	0,00	0,00	28.544,81	30,00	0,00	28.514,81	1.473,00
0,00	2.958,40	13.705,19	0,00	13.705,19	10.746,79	0,00	162.931,40	13.705,19	0,00	149.226,21	8.608,28
0,00	127.490,27	142.466,44	7.707,68	150.174,12	22.683,85	0,00	585.846,58	280.429,80	0,00	305.416,78	258.193,94
0,00	130.478,67	156.201,63	7.707,68	163.909,31	33.430,64	0,00	777.322,79	294.164,99	0,00	483.157,80	268.275,22
0,00	130.478,67	156.201,63	7.707,68	163.909,31	33.430,64	0,00	777.322,79	294.164,99	0,00	483.157,80	268.275,22
0,00	6.649.048,70	6.421.179,87	429.399,72	6.850.579,59	626.689,41	425.158,52	5.922.671,93	11.398.666,64	6.719.059,76	1.243.065,05	2.812.016,66
0,00	0,00	0,00	0,00	0,00	0,00	0,00	0,00	5.893,40	5.893,40	0,00	0,00
0,00	28.557,14	22.238,12	9.226,21	31.464,33	2.907,19	0,00	32.100,00	29.331,90	0,00	2.768,10	113.427,66
0,00	1.335,20	14.200,00	1.335,20	15.535,20	14.200,00	0,00	0,00	14.200,00	14.200,00	0,00	1.335,20
0,00	0,00	200,00	0,00	200,00	200,00	0,00	0,00	200,00	200,00	0,00	0,00
0,00	5.025,66	480,68	0,00	480,68	0,00	4.544,98	59.800,00	41.248,00	0,00	18.552,00	28.583,01
0,00	34.918,00	37.118,80	10.561,41	47.680,21	17.307,19	4.544,98	91.900,00	90.873,30	20.293,40	21.320,10	143.345,87
0,00	10.814,53	7.163,71	11.106,03	18.269,74	7.455,21	0,00	3.160,00	7.810,63	4.650,63	0,00	23.908,37
0,00	220,22	0,00	0,00	0,00	0,00	220,22	1.300,00	3.139,08	1.839,08	0,00	3.688,51
0,00	1.183,50	0,00	0,00	0,00	0,00	1.183,50	1.800,00	8.191,02	6.391,02	0,00	1.643,27
0,00	15.616,89	3.616,89	0,00	3.616,89	0,00	12.000,00	104.586,44	80.038,33	0,00	24.548,11	41.262,92
0,00	0,00	0,00	0,00	0,00	0,00	0,00	0,00	0,00	0,00	0,00	10.000,00
0,00	7.263,80	6.820,80	457,38	7.278,18	14,38	0,00	0,00	6.820,80	6.820,80	0,00	457,38
0,00	6.780,30	6.358,70	318,70	6.677,40	0,00	102,90	1.000,00	6.358,70	5.358,70	0,00	318,70
0,00	8.520,00	8.472,97	0,00	8.472,97	0,00	47,03	0,00	8.472,97	8.472,97	0,00	0,00
0,00	0,00	0,00	0,00	0,00	0,00	0,00	0,00	27.855,22	27.855,22	0,00	1.150,80
0,00	0,00	0,00	0,00	0,00	0,00	0,00	0,00	356,33	356,33	0,00	0,00

XVI LEGISLATURA — DISEGNI DI LEGGE E RELAZIONI — DOCUMENTI

Riferimento alle previsioni in meno	Residui a inizio esercizio	GESTIONE DEI RESIDUI PASSIVI					GESTIONE DI CASSA				Totale dei residui passivi al termine dell'esercizio
		Pagati	Rimasti da pagare	Totali	Variazioni		Previsione definitiva	Pagamenti	Differenze rispetto alle previsioni		
					in più	in meno			in più	in meno	
9 = (4 - 7)	10	11	12	13 = (11 + 12)	14 = (13 - 10)	15 = (10 - 13)	16	17 = (5 + 11)	18 = (17 - 16)	19 = (16 - 17)	20 = (6 + 12)
0,00	10.764,10	10.764,10	0,00	10.764,10	0,00	0,00	0,00	10.764,10	10.764,10	0,00	0,00
0,00	7.600,00	7.600,00	0,00	7.600,00	0,00	0,00	45.600,00	31.200,00	0,00	14.400,00	4.000,00
0,00	68.763,34	50.797,17	11.882,11	62.679,28	7.469,59	13.553,65	157.446,44	191.007,18	72.508,85	38.948,11	86.429,95
0,00	487.415,88	252.909,95	165.322,83	418.232,78	0,00	69.183,10	290.423,36	291.634,54	1.211,18	0,00	640.214,44
0,00	397,82	397,82	0,00	397,82	0,00	0,00	0,00	397,82	397,82	0,00	6.000,00
0,00	3.140,32	841,92	0,00	841,92	0,00	2.298,40	2.000,00	2.072,25	72,25	0,00	9.000,00
0,00	0,00	4.000,00	5.000,00	9.000,00	9.000,00	0,00	0,00	6.852,34	6.852,34	0,00	32.597,66
0,00	13.113,56	13.356,47	109,50	13.465,97	352,41	0,00	0,00	13.356,47	13.356,47	0,00	109,50
0,00	3.073,97	0,00	0,00	0,00	0,00	3.073,97	0,00	0,00	0,00	0,00	85.100,00
0,00	0,00	0,00	0,00	0,00	0,00	0,00	0,00	0,00	0,00	0,00	8.000,00
0,00	6.820,87	10.701,26	1.384,00	12.085,26	5.264,39	0,00	2.400,00	14.427,07	12.027,07	0,00	43.329,19
0,00	0,00	936,02	0,00	936,02	936,02	0,00	0,00	936,02	936,02	0,00	0,00
0,00	867,92	867,92	0,00	867,92	0,00	0,00	10.000,00	6.021,44	0,00	3.978,56	8.672,08
0,00	2.207,36	2.632,22	75,14	2.707,36	500,00	0,00	3.000,00	2.632,22	0,00	367,78	75,14
0,00	5.980,13	5.084,14	0,00	5.084,14	0,00	895,99	0,00	5.084,14	5.084,14	0,00	25.000,00
0,00	16.475,33	0,00	0,00	0,00	0,00	16.475,33	35.000,00	0,00	0,00	35.000,00	0,00
0,00	539.493,16	291.727,72	171.891,47	463.619,19	16.052,82	91.926,79	342.823,36	343.414,31	39.937,29	39.346,34	858.098,01
0,00	98.000,54	120.736,87	58.686,00	179.422,87	81.422,33	0,00	54.860,00	163.723,22	108.863,22	0,00	288.540,92
0,00	78.584,48	63.997,30	27.944,69	91.941,99	13.357,51	0,00	33.100,00	97.198,07	64.098,07	0,00	36.221,48
0,00	176.585,02	184.734,17	86.630,69	271.364,86	94.779,84	0,00	87.960,00	260.921,29	172.961,29	0,00	324.762,40
0,00	0,00	0,00	0,00	0,00	0,00	0,00	2.000,00	1.918,00	0,00	82,00	0,00
0,00	0,00	0,00	0,00	0,00	0,00	0,00	2.000,00	1.918,00	0,00	82,00	0,00
0,00	819.759,52	564.377,86	280.965,68	845.343,54	135.609,44	110.025,42	682.129,80	888.134,08	305.700,83	99.696,55	1.412.636,23
0,00	32,00	32,00	0,00	32,00	0,00	0,00	0,00	32,00	32,00	0,00	30.320,00
0,00	32,00	32,00	0,00	32,00	0,00	0,00	0,00	32,00	32,00	0,00	30.320,00
0,00	1.649,00	1.739,20	0,00	1.739,20	90,20	0,00	0,00	1.739,20	1.739,20	0,00	0,00
0,00	0,00	0,00	316,08	316,08	316,08	0,00	0,00	0,00	0,00	0,00	316,08
0,00	17.165,00	19.442,02	1.598,40	21.040,42	3.875,42	0,00	8.500,00	21.368,02	12.868,02	0,00	31.972,40
0,00	18.814,00	21.181,22	1.914,48	23.095,70	4.281,70	0,00	8.500,00	23.107,22	14.607,22	0,00	32.288,48
0,00	18.846,00	21.213,22	1.914,48	23.127,70	4.281,70	0,00	8.500,00	23.139,22	14.639,22	0,00	62.608,48
0,00	838.605,52	585.591,08	282.880,16	868.471,24	139.891,14	110.025,42	690.629,80	911.273,30	320.340,05	99.696,55	1.475.244,71
0,00	146.233,13	44.369,01	52.552,36	96.921,37	0,00	49.311,76	0,00	45.140,16	45.140,16	0,00	242.392,73
0,00	0,38	5.417,17	3.379,56	8.796,73	8.796,35	0,00	0,00	5.417,17	5.417,17	0,00	3.379,56
0,00	16.176,32	16.175,80	0,52	16.176,32	0,00	0,00	8.604,41	34.244,74	25.640,33	0,00	2.176,74
0,00	162.409,83	65.901,98	55.932,44	121.894,42	8.796,35	49.311,76	8.604,41	84.802,07	76.197,66	0,00	247.949,03

XVI LEGISLATURA — DISEGNI DI LEGGE E RELAZIONI — DOCUMENTI

Raffronto alle previsioni in meno	Residui a inizio esercizio	GESTIONE DEI RESIDUI PASSIVI					GESTIONE DI CASSA				Totale dei residui passivi al termine dell'esercizio
		Pagati	Rimasti da pagare	Totali	Variazioni		Previsione definitiva	Pagamenti	Differenze rispetto alle previsioni		
					in più	in meno			in più	in meno	
9 = (4 - 7)	10	11	12	13 = (11 + 12)	14 = (13 - 10)	15 = (10 - 13)	16	17 = (5 + 11)	18 = (17 - 16)	19 = (16 - 17)	20 = (6 + 12)
0,00	48.254,16	6.176,92	20.796,19	26.973,11	0,00	21.281,05	0,00	6.234,56	6.234,56	0,00	59.341,85
0,00	2.349,83	1.968,60	1.820,20	3.788,80	1.438,97	0,00	0,00	2.420,98	2.420,98	0,00	22.703,08
0,00	13.917,34	0,00	8.000,00	8.000,00	0,00	5.917,34	1.000,00	2.350,00	1.350,00	0,00	18.500,00
0,00	25.152,08	25.435,22	6.003,33	31.438,55	6.286,47	0,00	63.130,01	108.278,20	45.148,19	0,00	15.577,04
0,00	7.301,41	7.830,97	2.996,90	10.827,87	3.526,46	0,00	0,00	7.830,97	7.830,97	0,00	23.496,90
0,00	1.610,42	3.775,77	3.423,34	7.199,11	5.588,69	0,00	0,00	3.775,77	3.775,77	0,00	3.423,34
0,00	12.020,02	15.279,92	5.860,08	21.140,00	9.119,98	0,00	0,00	15.279,92	15.279,92	0,00	5.860,08
0,00	0,00	0,00	0,00	0,00	0,00	0,00	0,00	0,00	0,00	0,00	5.000,00
0,00	53.364,86	44.652,61	16.587,33	61.239,94	7.875,08	0,00	0,00	47.480,86	47.480,86	0,00	106.779,80
0,00	51.257,45	46.875,61	4.402,43	51.278,04	20,59	0,00	22.909,31	47.379,64	24.470,33	0,00	55.319,74
0,00	1.882,00	1.882,00	0,00	1.882,00	0,00	0,00	2.500,00	1.882,00	0,00	618,00	0,00
0,00	1.020,59	0,00	1.000,00	1.000,00	0,00	20,59	0,00	0,00	0,00	0,00	1.000,00
0,00	9.989,64	9.869,75	119,89	9.989,64	0,00	0,00	7.641,80	21.433,54	13.791,74	0,00	119,89
0,00	82,84	82,84	0,00	82,84	0,00	0,00	30.000,00	2.724,21	0,00	27.275,79	37.308,45
0,00	228.202,64	163.830,21	71.009,69	234.839,90	33.856,24	27.218,98	127.181,12	267.070,65	167.783,32	27.893,79	354.430,17
0,00	56.642,00	17.864,31	37.833,94	55.698,25	0,00	943,75	0,00	17.864,31	17.864,31	0,00	101.633,95
0,00	13.758,64	64.861,38	22.576,34	87.437,72	73.679,08	0,00	0,00	64.861,38	64.861,38	0,00	32.576,34
0,00	1.559.083,50	1.079.953,83	299.981,05	1.379.934,88	0,00	179.148,62	800.000,00	1.675.238,11	875.238,11	0,00	692.048,75
0,00	128.166,34	101.065,02	24.125,47	125.190,49	0,00	2.975,85	0,00	102.083,96	102.083,96	0,00	78.589,58
0,00	10.788,59	7.159,60	4.309,20	11.468,80	680,21	0,00	5.000,00	7.159,60	2.159,60	0,00	4.309,20
0,00	2.000,00	0,00	0,00	0,00	0,00	2.000,00	0,00	0,00	0,00	0,00	0,00
0,00	0,00	0,00	0,00	0,00	0,00	0,00	0,00	138,20	138,20	0,00	30,80
0,00	1.051,12	3.936,32	4.300,00	8.236,32	7.185,20	0,00	0,00	3.936,32	3.936,32	0,00	6.233,60
0,00	1.771.490,19	1.274.840,46	393.126,00	1.667.966,46	81.544,49	185.068,22	805.000,00	1.871.281,88	1.066.281,88	0,00	915.422,22
0,00	136.079,83	56.245,85	91.772,24	148.018,09	11.938,26	0,00	0,00	56.245,85	56.245,85	0,00	106.772,24
0,00	65.134,00	24.959,98	40.174,02	65.134,00	0,00	0,00	0,00	24.959,98	24.959,98	0,00	40.174,02
0,00	201.213,83	81.205,83	131.946,26	213.152,09	11.938,26	0,00	0,00	81.205,83	81.205,83	0,00	146.946,26
0,00	0,00	0,00	0,00	0,00	0,00	0,00	3.900,00	3.900,00	0,00	0,00	0,00
0,00	11.800,00	13.815,41	1.136,94	14.952,35	3.152,35	0,00	0,00	35.236,21	35.236,21	0,00	11.336,93
0,00	11.800,00	13.815,41	1.136,94	14.952,35	3.152,35	0,00	3.900,00	39.136,21	35.236,21	0,00	11.336,93
0,00	2.375.116,49	1.599.653,89	653.151,33	2.252.805,22	139.287,69	261.598,96	944.685,53	2.343.496,64	1.426.704,90	27.893,79	1.676.084,61
0,00	14.038,66	2.477,22	16.745,00	19.222,22	5.183,56	0,00	0,00	2.477,22	2.477,22	0,00	30.866,63
0,00	6.140,50	6.480,00	3.000,50	9.480,50	3.340,00	0,00	0,00	6.480,00	6.480,00	0,00	3.000,50
0,00	114.215,28	79.783,71	47.286,19	127.069,90	12.854,62	0,00	0,00	211.283,87	211.283,87	0,00	65.975,39
0,00	134.394,44	88.740,93	67.031,69	155.772,62	21.378,18	0,00	0,00	220.241,09	220.241,09	0,00	99.842,52
0,00	134.394,44	88.740,93	67.031,69	155.772,62	21.378,18	0,00	0,00	220.241,09	220.241,09	0,00	99.842,52
0,00	2.509.510,93	1.688.394,82	720.183,02	2.408.577,84	160.665,87	261.598,96	944.685,53	2.563.737,73	1.646.945,99	27.893,79	1.775.927,13
0,00	0,00	449,10	0,00	449,10	449,10	0,00	0,00	449,10	449,10	0,00	0,00

XVI LEGISLATURA — DISEGNI DI LEGGE E RELAZIONI — DOCUMENTI

Totale alle previsioni in meno	Residui a inizio esercizio	GESTIONE DEI RESIDUI PASSIVI					GESTIONE DI CASSA				Totale dei residui passivi al termine dell'esercizio
		Pagati	Rimasti da pagare	Totali	Variazioni		Previsione definitiva	Pagamenti	Differenze rispetto alle previsioni		
					in più	in meno			in più	in meno	
9 = (4 - 7)	10	11	12	13 = (11 + 12)	14 = (13 - 10)	15 = (10 - 13)	16	17 = (5 + 11)	18 = (17 - 16)	19 = (16 - 17)	20 = (6 + 12)
0,00	150,44	150,44	0,00	150,44	0,00	0,00	0,00	150,44	150,44	0,00	0,00
0,00	150,44	599,54	0,00	599,54	449,10	0,00	0,00	599,54	599,54	0,00	0,00
0,00	708,05	0,00	0,00	0,00	0,00	708,05	0,00	0,00	0,00	0,00	0,00
0,00	183,38	183,38	0,00	183,38	0,00	0,00	2.930,35	5.846,73	2.916,38	0,00	0,00
0,00	40,73	40,73	0,00	40,73	0,00	0,00	0,00	40,73	40,73	0,00	0,00
0,00	174,15	104,83	69,32	174,15	0,00	0,00	0,00	104,83	104,83	0,00	69,32
0,00	39,79	39,79	0,00	39,79	0,00	0,00	0,00	39,79	39,79	0,00	0,00
0,00	70,03	70,03	0,00	70,03	0,00	0,00	0,00	70,03	70,03	0,00	0,00
0,00	20,89	20,89	0,00	20,89	0,00	0,00	0,00	20,89	20,89	0,00	0,00
0,00	1.237,02	489,65	69,32	528,97	0,00	708,05	2.930,35	6.123,00	3.192,65	0,00	69,32
0,00	38,46	583,46	0,00	583,46	545,00	0,00	0,00	583,46	583,46	0,00	0,00
0,00	2.010,00	316,90	0,00	316,90	0,00	1.693,10	1.283,18	316,90	0,00	966,28	1.821,48
0,00	2.048,46	900,36	0,00	900,36	545,00	1.693,10	1.283,18	900,36	583,46	966,28	1.821,48
0,00	3.435,92	1.959,55	69,32	2.028,87	994,10	2.401,15	4.213,53	7.622,90	4.375,65	966,28	1.890,80
0,00	756,32	60,54	695,78	756,32	0,00	0,00	0,00	60,54	60,54	0,00	695,78
0,00	756,32	60,54	695,78	756,32	0,00	0,00	0,00	60,54	60,54	0,00	695,78
0,00	3.308,44	2.723,23	585,21	3.308,44	0,00	0,00	1.276,89	2.723,23	1.446,34	0,00	1.862,10
0,00	0,00	699,00	0,00	699,00	699,00	0,00	0,00	1.390,67	1.390,67	0,00	410,03
0,00	3.308,44	3.422,23	585,21	4.007,44	699,00	0,00	1.276,89	4.113,90	2.837,01	0,00	2.272,13
0,00	4.064,76	3.482,77	1.280,99	4.763,76	699,00	0,00	1.276,89	4.174,44	2.897,55	0,00	2.967,91
0,00	7.500,68	5.442,32	1.350,31	6.792,63	1.693,10	2.401,15	5.490,42	11.797,34	7.273,20	966,28	4.858,71
0,00	0,00	1.872,43	10,32	1.882,75	1.882,75	0,00	0,00	1.872,43	1.872,43	0,00	10,32
0,00	12.955,30	28.452,35	18.604,82	47.057,17	34.101,87	0,00	28.860,00	32.958,13	4.098,13	0,00	33.649,82
0,00	6.512,24	7.512,42	27.010,17	34.522,59	28.010,35	0,00	0,00	7.512,42	7.512,42	0,00	27.010,17
0,00	0,00	1.050,00	641,18	1.691,18	1.691,18	0,00	0,00	1.050,00	1.050,00	0,00	641,18
0,00	23.090,43	15.810,46	0,00	15.810,46	0,00	7.279,97	127.582,12	107.132,18	0,00	20.449,94	15.703,46
0,00	42.557,97	54.697,66	46.266,49	100.964,15	65.686,15	7.279,97	156.442,12	150.525,16	14.532,98	20.449,94	77.014,95
0,00	16.498,96	13.829,23	3.053,44	16.882,67	383,71	0,00	376.321,00	14.825,96	0,00	361.495,04	13.574,36
0,00	647,14	1.979,35	135,26	2.114,61	1.467,47	0,00	172.864,76	2.535,23	0,00	170.329,53	135,26
0,00	6.464,91	3.526,32	0,00	3.526,32	0,00	2.938,59	0,00	4.203,33	4.203,33	0,00	0,00
0,00	0,00	25.963,51	0,00	25.963,51	25.963,51	0,00	156.949,51	178.417,85	21.468,34	0,00	12.728,48
0,00	0,00	3.117,63	53,39	3.171,02	3.171,02	0,00	0,00	3.117,63	3.117,63	0,00	53,39
0,00	659,92	3.120,51	1.196,64	4.317,15	3.657,23	0,00	0,00	3.216,51	3.216,51	0,00	1.196,64
0,00	15.513,91	2.233,56	11.882,40	14.115,96	0,00	1.397,95	0,00	2.747,24	2.747,24	0,00	17.805,58
0,00	0,00	8.298,99	0,00	8.298,99	8.298,99	0,00	0,00	9.546,00	9.546,00	0,00	252,99
0,00	0,00	43,23	0,00	43,23	43,23	0,00	0,00	43,23	43,23	0,00	0,00

XVI LEGISLATURA — DISEGNI DI LEGGE E RELAZIONI — DOCUMENTI

TITOLI / CATEGORIE		GESTIONE DI COMPETENZA							
		Previsioni				Somme impegnate			Differenze rispetto in più
		Previsione iniziale	Variazioni in aumento	Variazioni in diminuzione	Previsione definitiva	Pagate	Rimasti da pagare	Totale impegni	
1	2	3	4 = (1 + 2 - 3)	5	6	7 = (5 + 6)	8 = (7 - 4)		
04.059.1.03.124	Altre prestazioni da terzi	0,00	0,00	0,00	0,00	0,00	0,00	0,00	0,00
04.059.1.03.125	Locazione di immobili	0,00	0,00	0,00	0,00	0,00	0,00	0,00	0,00
04.059.1.03.127	Manutenzione ordinaria ed oneri accessori degli immobili in locazione, in comodato o in uso	0,00	0,00	0,00	0,00	0,00	0,00	0,00	0,00
04.059.1.03.131	Manutenzione software	0,00	0,00	0,00	0,00	0,00	0,00	0,00	0,00
04.059.1.03.134	Trasporti, traslochi e facchinaggi	0,00	0,00	0,00	0,00	0,00	0,00	0,00	0,00
04.059.1.03.136	Pulizia	0,00	130.259,00	0,00	130.259,00	130.259,00	0,00	130.259,00	0,00
04.059.1.03.139	Spese afferenti alla pubblicità? di cui all'art. 5 della legge 25/02/1987, n° 67	0,00	0,00	0,00	0,00	0,00	0,00	0,00	0,00
Totale categoria 04.059.1.03		706.135,27	155.168,14	545.078,19	316.225,22	286.799,65	29.425,57	316.225,22	0,00
04.059.1.04	Beni, servizi e prestazioni tecnico-scientifici								
04.059.1.04.102	Materiale di consumo di laboratorio	0,00	945.204,01	0,00	945.204,01	39.506,66	905.697,35	945.204,01	0,00
04.059.1.04.106	Dispositivi di protezione individuale ed indumenti di lavoro	543.255,00	2.374,02	536.775,00	8.854,02	4,13	8.849,89	8.854,02	0,00
04.059.1.04.115	Realizzazione, stampa, diffusione e spedizione di pubblicazioni	0,00	0,00	0,00	0,00	0,00	0,00	0,00	0,00
04.059.1.04.116	Convegni e stampa di atti, mostre ed altre attività di promozione ed immagine	0,00	5.500,00	0,00	5.500,00	0,00	5.500,00	5.500,00	0,00
04.059.1.04.119	Contratti d'opera e collaborazioni coordinate e continuative	0,00	183.781,38	0,00	183.781,38	41.820,66	141.960,72	183.781,38	0,00
04.059.1.04.130	Manutenzione di attrezzature tecniche, macchine e strumentazione scientifica	0,00	55.368,00	0,00	55.368,00	25.974,58	29.393,42	55.368,00	0,00
04.059.1.04.137	Smaltimento di rifiuti tossici e nocivi	0,00	8.468,40	0,00	8.468,40	3.324,00	5.144,40	8.468,40	0,00
04.059.1.04.142	Spese per l'organizzazione di corsi di formazione	0,00	0,00	0,00	0,00	0,00	0,00	0,00	0,00
04.059.1.04.144	Acquisizione di servizi bibliografici e di consultazione di periodici on-line	0,00	44.101,87	0,00	44.101,87	33.108,65	10.993,22	44.101,87	0,00
04.059.1.04.301	Convenzioni con istituzioni scientifiche pubbliche e private	0,00	0,00	0,00	0,00	0,00	0,00	0,00	0,00
04.059.1.04.351	Trasferimenti per iniziative comuni ad altri soggetti pubblici e privati, italiani e stranieri	0,00	317.295,00	0,00	317.295,00	22.000,00	295.295,00	317.295,00	0,00
04.059.1.04.405	Partecipazione dell'ente ad attività di organismi internazionali	0,00	0,00	0,00	0,00	0,00	0,00	0,00	0,00
Totale categoria 04.059.1.04		543.255,00	1.562.092,68	536.775,00	1.568.572,68	165.738,68	1.402.834,00	1.568.572,68	0,00
04.059.1.05	Dottorati, borse di studio ed assegni di ricerca								
04.059.1.05.121	Assegni per la collaborazione ad attività di ricerca	0,00	358.373,20	0,00	358.373,20	50.089,18	308.284,02	358.373,20	0,00
04.059.1.05.201	Borse di studio	0,00	35.921,33	0,00	35.921,33	27.035,12	8.886,21	35.921,33	0,00
Totale categoria 04.059.1.05		0,00	394.294,53	0,00	394.294,53	77.124,30	317.170,23	394.294,53	0,00
04.059.1.06	Oneri tributari								
04.059.1.06.451	Imposte, tasse e tributi vari	0,00	0,00	0,00	0,00	0,00	0,00	0,00	0,00
04.059.1.06.452	Imposta sul valore aggiunto	0,00	37.944,80	0,00	37.944,80	22.354,69	15.590,11	37.944,80	0,00
Totale categoria 04.059.1.06		0,00	37.944,80	0,00	37.944,80	22.354,69	15.590,11	37.944,80	0,00
Totale Titolo I		1.405.832,39	2.232.050,93	1.194.270,13	2.443.613,19	647.844,82	1.795.768,37	2.443.613,19	0,00
04.059.2	Spese di investimento								
04.059.2.02	Acquisizione di beni di uso durevole								
04.059.2.02.002	Periodici, opere e materiale bibliografico	0,00	0,00	0,00	0,00	0,00	0,00	0,00	0,00
04.059.2.02.005	Attrezzature tecniche, macchine e strumentazioni scientifiche	0,00	24.264,00	0,00	24.264,00	11.182,00	13.082,00	24.264,00	0,00
Totale categoria 04.059.2.02		0,00	24.264,00	0,00	24.264,00	11.182,00	13.082,00	24.264,00	0,00
Totale Titolo II		0,00	24.264,00	0,00	24.264,00	11.182,00	13.082,00	24.264,00	0,00
Totale C.d.R. 059		1.405.832,39	2.256.314,93	1.194.270,13	2.467.877,19	659.026,82	1.808.850,37	2.467.877,19	0,00
04.060	RICERCA GENETICA E BIOMEDICA								
04.060.1	Spese correnti								
04.060.1.02	Spese per il personale								
04.060.1.02.061	Missioni del personale dipendente ed assimilato	7.000,00	12.000,00	0,00	19.000,00	10.983,12	8.016,88	19.000,00	0,00
04.060.1.02.064	Formazione professionale ed aggiornamento del personale di cui ai CC.C.N.L.	0,00	0,00	0,00	0,00	0,00	0,00	0,00	0,00
04.060.1.02.069	Mensa	0,00	22.079,02	0,00	22.079,02	20.769,26	1.309,76	22.079,02	0,00
Totale categoria 04.060.1.02		7.000,00	34.079,02	0,00	41.079,02	31.752,38	9.326,64	41.079,02	0,00

XVI LEGISLATURA — DISEGNI DI LEGGE E RELAZIONI — DOCUMENTI

Riferimento alle previsioni in meno	Residui a inizio esercizio	GESTIONE DEI RESIDUI PASSIVI						GESTIONE DI CASSA				Totale dei residui passivi al termine dell'esercizio
		Pagati	Rimasti da pagare	Totali	Variazioni		Previsione definitiva	Pagamenti	Differenze rispetto alle previsioni			
					in più	in meno			in più	in meno		
9 = (4 - 7)	10	11	12	13 = (11 + 12)	14 = (13 - 10)	15 = (10 - 13)	16	17 = (5 + 11)	18 = (17 - 16)	19 = (16 - 17)	20 = (6 + 12)	
0,00	14.625,64	28.018,65	1.956,42	29.975,07	15.349,43	0,00	0,00	28.018,65	28.018,65	0,00	1.956,42	
0,00	39.480,31	45.989,36	6.393,16	52.382,52	12.902,21	0,00	27.726,00	45.989,36	18.263,36	0,00	6.393,16	
0,00	20.183,29	36.998,35	1.088,92	38.087,27	17.903,98	0,00	0,00	36.998,35	36.998,35	0,00	1.088,92	
0,00	6.084,00	6.084,00	0,00	6.084,00	0,00	0,00	0,00	6.084,00	6.084,00	0,00	0,00	
0,00	0,00	326,75	0,00	326,75	326,75	0,00	0,00	326,75	326,75	0,00	0,00	
0,00	0,00	0,00	0,00	0,00	0,00	0,00	0,00	130.259,00	130.259,00	0,00	0,00	
0,00	6.448,48	6.448,48	0,00	6.448,48	0,00	0,00	0,00	6.448,48	6.448,48	0,00	0,00	
0,00	126.606,56	185.977,92	25.759,63	211.737,55	89.467,53	4.336,54	733.861,27	472.777,57	270.740,87	531.824,57	55.185,20	
0,00	1.281.884,32	434.998,36	512.303,58	947.301,94	0,00	334.582,38	0,00	474.505,02	474.505,02	0,00	1.418.000,93	
0,00	50.170,80	9.000,00	33.666,67	42.666,67	0,00	7.504,13	543.255,00	9.004,13	0,00	534.250,87	42.516,56	
0,00	12.536,67	1.675,00	244,57	1.919,57	0,00	10.617,10	0,00	1.675,00	1.675,00	0,00	244,57	
0,00	13.944,00	1.482,81	359,81	1.842,62	0,00	12.101,38	0,00	1.482,81	1.482,81	0,00	5.859,81	
0,00	71.540,63	57.236,13	36.208,93	93.445,06	21.904,43	0,00	0,00	99.056,79	99.056,79	0,00	178.169,65	
0,00	2.997,78	10.056,38	8.455,60	18.511,98	15.514,20	0,00	0,00	36.030,96	36.030,96	0,00	37.849,02	
0,00	8.378,14	6.140,76	2.237,38	8.378,14	0,00	0,00	0,00	9.464,76	9.464,76	0,00	7.381,78	
0,00	0,00	1.150,00	0,00	1.150,00	1.150,00	0,00	0,00	1.150,00	1.150,00	0,00	0,00	
0,00	1.361,73	16.206,36	913,91	17.120,27	15.758,54	0,00	0,00	49.315,01	49.315,01	0,00	11.907,13	
0,00	7.130,06	0,00	0,00	0,00	0,00	7.130,06	988.660,00	0,00	0,00	988.660,00	0,00	
0,00	50,00	10.000,00	5.050,00	15.050,00	15.000,00	0,00	0,00	32.000,00	32.000,00	0,00	300.345,00	
0,00	0,00	0,00	100,00	100,00	100,00	0,00	0,00	0,00	0,00	0,00	100,00	
0,00	1.449.994,13	547.945,80	599.540,45	1.147.486,25	69.427,17	371.935,05	1.531.915,00	713.684,48	704.680,35	1.522.910,87	2.002.374,45	
0,00	130.692,52	130.434,24	16.993,34	147.427,58	16.735,06	0,00	0,00	180.523,42	180.523,42	0,00	325.277,36	
0,00	20.499,93	31.772,54	34.252,81	66.025,35	45.525,42	0,00	0,00	58.807,66	58.807,66	0,00	43.139,02	
0,00	151.192,45	162.206,78	51.246,15	213.452,93	62.260,48	0,00	0,00	239.331,08	239.331,08	0,00	368.416,38	
0,00	12.150,44	97,15	12.150,44	12.247,59	97,15	0,00	0,00	97,15	97,15	0,00	12.150,44	
0,00	8.050,00	0,00	0,00	0,00	0,00	8.050,00	0,00	22.354,69	22.354,69	0,00	15.590,11	
0,00	20.200,44	97,15	12.150,44	12.247,59	97,15	8.050,00	0,00	22.451,84	22.451,84	0,00	27.740,55	
0,00	1.790.551,55	950.925,31	734.963,16	1.685.888,47	286.938,48	391.601,56	2.422.218,39	1.598.770,13	1.251.737,12	2.075.185,38	2.530.731,53	
0,00	15.202,41	4.675,41	0,00	4.675,41	0,00	10.527,00	0,00	4.675,41	4.675,41	0,00	0,00	
0,00	4.338,14	5.308,80	5.478,43	10.787,23	6.449,09	0,00	0,00	16.490,80	16.490,80	0,00	18.560,43	
0,00	19.540,55	9.984,21	5.478,43	15.462,64	6.449,09	10.527,00	0,00	21.166,21	21.166,21	0,00	18.560,43	
0,00	19.540,55	9.984,21	5.478,43	15.462,64	6.449,09	10.527,00	0,00	21.166,21	21.166,21	0,00	18.560,43	
0,00	1.810.092,10	960.909,52	740.441,59	1.701.351,11	293.387,57	402.128,56	2.422.218,39	1.619.936,34	1.272.903,33	2.075.185,38	2.549.291,96	
0,00	21.942,29	18.328,34	7.580,04	25.908,38	3.966,09	0,00	7.000,00	29.311,46	22.311,46	0,00	15.596,92	
0,00	2.355,40	10.299,38	2.506,02	12.805,40	10.450,00	0,00	0,00	10.299,38	10.299,38	0,00	2.506,02	
0,00	16.869,78	10.384,63	2.254,41	12.639,04	0,00	4.230,74	0,00	31.153,89	31.153,89	0,00	3.564,17	
0,00	41.167,47	39.012,35	12.340,47	51.352,82	14.416,09	4.230,74	7.000,00	70.764,73	63.764,73	0,00	21.667,11	

XVI LEGISLATURA — DISEGNI DI LEGGE E RELAZIONI — DOCUMENTI

Raffronto alle previsioni in meno	Residui a inizio esercizio	GESTIONE DEI RESIDUI PASSIVI					GESTIONE DI CASSA				Totale dei residui passivi al termine dell'esercizio
		Pagati	Rimasti da pagare	Totali	Variazioni		Previsione definitiva	Pagamenti	Differenze rispetto alle previsioni		
					in più	in meno			in più	in meno	
9 = (4 - 7)	10	11	12	13 = (11 + 12)	14 = (13 - 10)	15 = (10 - 13)	16	17 = (5 + 11)	18 = (17 - 16)	19 = (16 - 17)	20 = (6 + 12)
0,00	72.550,79	10.659,01	53.575,58	64.234,59	0,00	8.316,20	61.503,77	10.959,01	0,00	50.544,76	123.863,02
0,00	6.535,54	903,92	5.676,23	6.580,15	44,61	0,00	8.500,00	903,92	0,00	7.596,08	18.752,33
0,00	7.545,76	1.735,07	5.788,40	7.523,47	0,00	22,29	10.000,00	2.981,57	0,00	7.018,43	6.552,23
0,00	1.007,90	1.029,30	0,00	1.029,30	21,40	0,00	13.000,00	24.375,32	11.375,32	0,00	4.653,98
0,00	0,00	0,00	0,00	0,00	0,00	0,00	30.000,00	0,00	0,00	30.000,00	0,00
0,00	0,00	0,00	0,00	0,00	0,00	0,00	21.000,00	46.350,00	25.350,00	0,00	0,00
0,00	0,00	0,00	0,00	0,00	0,00	0,00	38.500,00	0,00	0,00	38.500,00	0,00
0,00	36.521,55	3.000,00	33.521,55	36.521,55	0,00	0,00	32.000,00	7.508,71	0,00	24.491,29	46.012,84
0,00	1.161,92	796,00	365,92	1.161,92	0,00	0,00	16.000,00	3.520,90	0,00	12.479,10	1.025,21
0,00	67.685,33	13.338,93	49.681,23	63.020,16	0,00	4.665,17	316.000,00	206.693,57	0,00	109.306,43	292.281,42
0,00	2.027,05	679,19	400,57	1.079,76	0,00	947,29	10.000,00	16.393,83	6.393,83	0,00	4.685,93
0,00	3.549,33	3.750,00	22,29	3.772,29	222,96	0,00	20.000,00	16.650,00	0,00	3.350,00	7.122,29
0,00	198.585,17	35.891,42	149.031,77	184.923,19	288,97	13.950,95	576.503,77	336.336,83	43.119,15	283.286,09	504.949,25
0,00	571.043,14	111.712,62	471.413,12	583.125,74	12.082,60	0,00	927.000,00	809.066,74	0,00	117.933,26	943.247,65
0,00	3.000,00	0,00	3.000,00	3.000,00	0,00	0,00	0,00	0,00	0,00	0,00	3.000,00
0,00	945,57	173,25	922,32	1.095,57	150,00	0,00	0,00	173,25	173,25	0,00	922,32
0,00	18.502,26	0,00	13.272,26	13.272,26	0,00	5.230,00	0,00	0,00	0,00	0,00	26.672,26
0,00	37.756,76	3.921,76	18.331,35	22.253,11	0,00	15.503,65	280.000,00	425.945,79	145.945,79	0,00	252.355,65
0,00	6.789,83	8.727,09	705,72	9.432,81	2.642,98	0,00	20.000,00	50.342,70	30.342,70	0,00	2.477,71
0,00	1.082,50	471,41	0,00	471,41	0,00	611,09	0,00	8.345,39	8.345,39	0,00	1.126,02
0,00	327,32	0,00	327,32	327,32	0,00	0,00	0,00	0,00	0,00	0,00	327,32
0,00	639.447,38	125.006,13	507.972,09	632.978,22	14.875,58	21.344,74	1.227.000,00	1.293.873,87	184.807,13	117.933,26	1.230.128,93
0,00	11.736,70	0,00	723,36	723,36	0,00	11.013,34	264.000,00	261.985,20	0,00	2.014,80	25.590,36
0,00	30.000,00	0,00	30.000,00	30.000,00	0,00	0,00	0,00	0,00	0,00	0,00	30.000,00
0,00	608,32	0,00	607,98	607,98	0,00	0,34	0,00	0,00	0,00	0,00	607,98
0,00	42.345,02	0,00	31.331,34	31.331,34	0,00	11.013,68	264.000,00	261.985,20	0,00	2.014,80	56.198,34
0,00	16.497,78	85,00	16.412,78	16.497,78	0,00	0,00	0,00	85,00	85,00	0,00	16.497,78
0,00	575.184,97	965,74	536.682,07	537.647,81	0,00	37.537,16	0,00	965,74	965,74	0,00	536.682,07
0,00	591.682,75	1.050,74	553.094,85	554.145,59	0,00	37.537,16	0,00	1.050,74	1.050,74	0,00	553.179,85
0,00	1.513.227,79	200.960,64	1.253.770,52	1.454.731,16	29.580,64	88.077,27	2.074.503,77	1.964.011,37	292.741,75	403.234,15	2.366.123,48
0,00	8.872,10	114,00	13.758,10	13.872,10	5.000,00	0,00	0,00	114,00	-114,00	0,00	13.758,10
0,00	372.807,44	344.286,70	33.520,74	377.807,44	5.000,00	0,00	0,00	344.286,70	344.286,70	0,00	33.520,74
0,00	381.679,54	344.400,70	47.278,84	391.679,54	10.000,00	0,00	0,00	344.400,70	344.400,70	0,00	47.278,84
0,00	381.679,54	344.400,70	47.278,84	391.679,54	10.000,00	0,00	0,00	344.400,70	344.400,70	0,00	47.278,84
0,00	1.894.907,33	545.361,34	1.301.049,36	1.846.410,70	39.580,64	88.077,27	2.074.503,77	2.308.412,07	637.142,45	403.234,15	2.413.402,32
0,00	75.282,15	65.050,64	23.497,87	88.548,51	13.266,36	0,00	45.497,40	104.785,41	59.288,01	0,00	55.393,29
0,00	2.329,77	16.493,30	7.822,47	24.315,77	21.986,00	0,00	0,00	16.493,30	16.493,30	0,00	7.822,47

XVI LEGISLATURA — DISEGNI DI LEGGE E RELAZIONI — DOCUMENTI

TITOLI / CATEGORIE		GESTIONE DI COMPETENZA							
		Previsioni				Somme impegnate			Differenze rispetto
Codice	Denominazione	Previsione iniziale	Variazioni in aumento	Variazioni in diminuzione	Previsione definitiva	Pagate	Rimasti da pagare	Totale impegni	in più
		1	2	3	4 = (1 + 2 - 3)	5	6	7 = (5 + 6)	8 = (7 - 4)
straordinaria di immobili di proprietà									
Totale categoria 04.061.2.01		0,00	0,00	0,00	0,00	0,00	0,00	0,00	0,00
04.061.2.02	Acquisizione di beni di uso durevole								
04.061.2.02.002	Periodici, opere e materiale bibliografico	2.100,00	180,11	0,00	2.280,11	2.240,11	40,00	2.280,11	0,00
04.061.2.02.003	Mobili e arredi	0,00	2.500,00	0,00	2.500,00	2.305,55	194,45	2.500,00	0,00
04.061.2.02.005	Attrezzature tecniche, macchine e strumentazioni scientifiche	118.000,00	2.413.128,95	91.774,81	2.439.354,14	332.700,84	2.106.653,30	2.439.354,14	0,00
Totale categoria 04.061.2.02		120.100,00	2.415.809,06	91.774,81	2.444.134,25	337.246,50	2.106.887,75	2.444.134,25	0,00
Totale Titolo II		120.100,00	2.415.809,06	91.774,81	2.444.134,25	337.246,50	2.106.887,75	2.444.134,25	0,00
Totale C.d.R. 061		1.309.915,90	4.425.841,45	708.276,93	5.027.480,42	1.405.127,09	3.622.353,33	5.027.480,42	0,00
04.068	RICERCHE SULLA POPOLAZIONE E LE POLITICHE SOCIALI								
04.068.1	Spese correnti								
04.068.1.02	Spese per il personale								
04.068.1.02.061	Missioni del personale dipendente ed assimilato	0,00	0,00	0,00	0,00	0,00	0,00	0,00	0,00
Totale categoria 04.068.1.02		0,00	0,00	0,00	0,00	0,00	0,00	0,00	0,00
04.068.1.03	Beni di consumo e servizi								
04.068.1.03.101	Spese d'ufficio	0,00	0,00	0,00	0,00	0,00	0,00	0,00	0,00
04.068.1.03.107	Software	0,00	0,00	0,00	0,00	0,00	0,00	0,00	0,00
04.068.1.03.124	Altre prestazioni da terzi	0,00	0,00	0,00	0,00	0,00	0,00	0,00	0,00
04.068.1.03.127	Manutenzione ordinaria ed oneri accessori degli immobili in locazione, in comodato o in uso	0,00	0,00	0,00	0,00	0,00	0,00	0,00	0,00
Totale categoria 04.068.1.03		0,00	0,00	0,00	0,00	0,00	0,00	0,00	0,00
04.068.1.04	Beni, servizi e prestazioni tecnico-scientifici								
04.068.1.04.115	Realizzazione, stampa, diffusione e spedizione di pubblicazioni	0,00	0,00	0,00	0,00	0,00	0,00	0,00	0,00
04.068.1.04.116	Convegni e stampa di atti, mostre ed altre attività di promozione ed immagine	0,00	0,00	0,00	0,00	0,00	0,00	0,00	0,00
04.068.1.04.401	Accordi internazionali ed iniziative scientifiche connesse	0,00	0,00	0,00	0,00	0,00	0,00	0,00	0,00
Totale categoria 04.068.1.04		0,00	0,00	0,00	0,00	0,00	0,00	0,00	0,00
04.068.1.05	Dottorati, borse di studio ed assegni di ricerca								
04.068.1.05.121	Assegni per la collaborazione ad attività di ricerca	0,00	0,00	0,00	0,00	0,00	0,00	0,00	0,00
Totale categoria 04.068.1.05		0,00	0,00	0,00	0,00	0,00	0,00	0,00	0,00
Totale Titolo I		0,00	0,00	0,00	0,00	0,00	0,00	0,00	0,00
Totale C.d.R. 068		0,00	0,00	0,00	0,00	0,00	0,00	0,00	0,00
04.073	SCIENZA E TECNOLOGIA DEI MATERIALI CERAMICI								
04.073.1	Spese correnti								
04.073.1.02	Spese per il personale								
04.073.1.02.061	Missioni del personale dipendente ed assimilato	11.080,00	5.000,00	2.521,25	13.558,75	2.029,30	11.529,45	13.558,75	0,00
Totale categoria 04.073.1.02		11.080,00	5.000,00	2.521,25	13.558,75	2.029,30	11.529,45	13.558,75	0,00
04.073.1.03	Beni di consumo e servizi								
04.073.1.03.101	Spese d'ufficio	0,00	3.916,89	0,00	3.916,89	213,18	3.703,71	3.916,89	0,00
04.073.1.03.103	Spese postali e telegrafiche	250,00	0,00	0,00	250,00	0,00	250,00	250,00	0,00
04.073.1.03.104	Spese telefoniche e canoni di trasmissione dati	6.100,17	0,00	729,67	5.370,50	4.805,63	564,87	5.370,50	0,00
04.073.1.03.105	Energia elettrica, acqua gas e riscaldamento	32.521,64	7.598,67	21.960,00	18.160,31	15.968,49	2.191,82	18.160,31	0,00
04.073.1.03.107	Software	0,00	0,00	0,00	0,00	0,00	0,00	0,00	0,00
04.073.1.03.112	Assicurazioni	1.800,00	131,00	0,00	1.931,00	1.931,00	0,00	1.931,00	0,00
04.073.1.03.124	Altre prestazioni da terzi	6.000,00	487,81	5.000,00	1.487,81	725,31	762,50	1.487,81	0,00
04.073.1.03.127	Manutenzione ordinaria ed oneri accessori degli immobili in	3.335,00	0,00	1.335,00	2.000,00	2.000,00	0,00	2.000,00	0,00

XVI LEGISLATURA — DISEGNI DI LEGGE E RELAZIONI — DOCUMENTI

Totale alle previsioni in meno	Residui a inizio esercizio	GESTIONE DEI RESIDUI PASSIVI					GESTIONE DI CASSA				Totale dei residui passivi al termine dell'esercizio
		Pagati	Rimasti da pagare	Totali	Variazioni		Previsione definitiva	Pagamenti	Differenze rispetto alle previsioni		
					in più	in meno			in più	in meno	
9 = (4 - 7)	10	11	12	13 = (11 + 12)	14 = (13 - 10)	15 = (10 - 13)	16	17 = (5 + 11)	18 = (17 - 16)	19 = (16 - 17)	20 = (6 + 12)
0,00	95.400,00	0,00	95.400,00	95.400,00	0,00	0,00	0,00	0,00	0,00	0,00	95.400,00
0,00	285,04	313,99	222,79	536,78	251,74	0,00	2.100,00	2.554,10	454,10	0,00	262,79
0,00	51,73	1.476,00	51,73	1.527,73	1.476,00	0,00	0,00	3.781,55	3.781,55	0,00	246,18
0,00	283.026,22	246.304,32	58.597,89	304.902,21	21.875,99	0,00	118.000,00	579.005,16	461.005,16	0,00	2.165.251,19
0,00	283.362,99	248.094,31	58.872,41	306.966,72	23.603,73	0,00	120.100,00	585.340,81	465.240,81	0,00	2.165.760,16
0,00	378.762,99	248.094,31	154.272,41	402.366,72	23.603,73	0,00	120.100,00	585.340,81	465.240,81	0,00	2.261.160,16
0,00	2.071.102,45	1.290.088,33	790.848,08	2.080.936,41	250.539,75	240.705,79	1.375.008,90	2.695.215,42	1.573.147,62	252.941,10	4.413.201,41
0,00	7.553,55	727,37	0,00	727,37	0,00	6.826,18	0,00	727,37	727,37	0,00	0,00
0,00	7.553,55	727,37	0,00	727,37	0,00	6.826,18	0,00	727,37	727,37	0,00	0,00
0,00	10.657,53	4.511,12	6.176,45	10.687,57	30,04	0,00	0,00	4.511,12	4.511,12	0,00	6.176,45
0,00	1.190,00	0,00	0,00	0,00	0,00	1.190,00	0,00	0,00	0,00	0,00	0,00
0,00	95.752,72	87.626,84	0,00	87.626,84	0,00	8.125,88	0,00	87.626,84	87.626,84	0,00	0,00
0,00	12.418,60	0,00	0,00	0,00	0,00	12.418,60	0,00	0,00	0,00	0,00	0,00
0,00	120.018,85	92.137,96	6.176,45	98.314,41	30,04	21.734,48	0,00	92.137,96	92.137,96	0,00	6.176,45
0,00	244,00	244,00	0,00	244,00	0,00	0,00	0,00	244,00	244,00	0,00	0,00
0,00	9.537,82	0,00	0,00	0,00	0,00	9.537,82	0,00	0,00	0,00	0,00	0,00
0,00	0,00	3.810,36	0,00	3.810,36	3.810,36	0,00	0,00	3.810,36	3.810,36	0,00	0,00
0,00	9.781,82	4.054,36	0,00	4.054,36	3.810,36	9.537,82	0,00	4.054,36	4.054,36	0,00	0,00
0,00	130,92	0,00	0,00	0,00	0,00	130,92	0,00	0,00	0,00	0,00	0,00
0,00	130,92	0,00	0,00	0,00	0,00	130,92	0,00	0,00	0,00	0,00	0,00
0,00	137.485,14	96.919,69	6.176,45	103.096,14	3.840,40	38.229,40	0,00	96.919,69	96.919,69	0,00	6.176,45
0,00	137.485,14	96.919,69	6.176,45	103.096,14	3.840,40	38.229,40	0,00	96.919,69	96.919,69	0,00	6.176,45
0,00	16.514,37	26.598,85	2.554,02	29.152,87	12.638,50	0,00	11.080,00	28.628,15	17.548,15	0,00	14.083,47
0,00	16.514,37	26.598,85	2.554,02	29.152,87	12.638,50	0,00	11.080,00	28.628,15	17.548,15	0,00	14.083,47
0,00	8.488,10	7.070,24	941,56	8.011,80	0,00	476,30	0,00	7.283,42	7.283,42	0,00	4.645,27
0,00	328,84	324,59	0,00	324,59	0,00	4,25	250,00	324,59	74,59	0,00	250,00
0,00	0,00	0,00	0,00	0,00	0,00	0,00	6.100,17	4.805,63	0,00	1.294,54	564,87
0,00	1.690,00	642,39	0,00	642,39	0,00	1.047,61	32.521,64	16.610,88	0,00	15.910,76	2.191,82
0,00	12.452,72	0,00	0,00	0,00	0,00	12.452,72	0,00	0,00	0,00	0,00	0,00
0,00	0,00	0,00	0,00	0,00	0,00	0,00	1.800,00	1.931,00	131,00	0,00	0,00
0,00	5.026,45	29.702,64	2.410,26	32.112,90	27.086,45	0,00	6.000,00	30.427,95	24.427,95	0,00	3.172,76
0,00	335,00	0,00	0,00	0,00	0,00	335,00	3.335,00	2.000,00	0,00	1.335,00	0,00

XVI LEGISLATURA — DISEGNI DI LEGGE E RELAZIONI — DOCUMENTI

TITOLI / CATEGORIE		GESTIONE DI COMPETENZA							
Codice	Denominazione	Previsioni				Somme impegnate			Differenze rispet
		Previsione iniziale	Variazioni in aumento	Variazioni in diminuzione	Previsione definitiva	Pagate	Rimasti da pagare	Totale impegni	in più
		1	2	3	4 = (1 + 2 - 3)	5	6	7 = (5 + 6)	8 = (7 - 4)
	locazione, in comodato o in uso								
04.073.1.03.133	Giardinaggio	2.100,00	0,00	0,00	2.100,00	0,00	2.100,00	2.100,00	0,00
04.073.1.03.135	Vigilanza	0,00	5.640,00	0,00	5.640,00	0,00	5.640,00	5.640,00	0,00
04.073.1.03.136	Pulizia	0,00	0,00	0,00	0,00	0,00	0,00	0,00	0,00
	Totale categoria 04.073.1.03	2.100,00	5.640,00	0,00	7.740,00	0,00	7.740,00	7.740,00	0,00
04.073.1.04	Beni, servizi e prestazioni tecnico-scientifici								
04.073.1.04.102	Materiale di consumo di laboratorio	21.200,00	11.128,11	0,00	32.328,11	0,00	32.328,11	32.328,11	0,00
04.073.1.04.106	Dispositivi di protezione individuale ed indumenti di lavoro	0,00	0,00	0,00	0,00	0,00	0,00	0,00	0,00
04.073.1.04.115	Realizzazione, stampa, diffusione e spedizione di pubblicazioni	750,00	0,00	0,00	750,00	0,00	750,00	750,00	0,00
04.073.1.04.119	Contratti d'opera e collaborazioni coordinate e continuative	0,00	14.750,00	0,00	14.750,00	0,00	14.750,00	14.750,00	0,00
04.073.1.04.123	Prestazioni da strutture dell'ente	4.000,00	0,00	4.000,00	0,00	0,00	0,00	0,00	0,00
04.073.1.04.130	Manutenzione di attrezzature tecniche, macchine e strumentazione scientifica	5.150,00	0,00	158,51	4.991,49	0,00	4.991,49	4.991,49	0,00
04.073.1.04.132	Deposito, mantenimento e tutela dei brevetti	0,00	0,00	0,00	0,00	0,00	0,00	0,00	0,00
04.073.1.04.251	Progetti di ricerca	31.900,00	110.025,63	31.900,00	110.025,63	0,00	110.025,63	110.025,63	0,00
	Totale categoria 04.073.1.04	63.000,00	135.903,74	36.058,51	162.845,23	0,00	162.845,23	162.845,23	0,00
04.073.1.05	Dottorati, borse di studio ed assegni di ricerca								
04.073.1.05.121	Assegni per la collaborazione ad attivit? di ricerca	28.000,00	18.000,00	0,00	46.000,00	19.696,00	26.304,00	46.000,00	0,00
	Totale categoria 04.073.1.05	28.000,00	18.000,00	0,00	46.000,00	19.696,00	26.304,00	46.000,00	0,00
04.073.1.06	Oneri tributari								
04.073.1.06.452	Imposta sul valore aggiunto	8.300,00	1.917,60	0,00	10.217,60	4.814,60	5.403,00	10.217,60	0,00
	Totale categoria 04.073.1.06	8.300,00	1.917,60	0,00	10.217,60	4.814,60	5.403,00	10.217,60	0,00
	Totale Titolo I	162.486,81	178.595,71	67.604,43	273.478,09	52.183,51	221.294,58	273.478,09	0,00
04.073.2	Spese di investimento								
04.073.2.02	Acquisizione di beni di uso durevole								
04.073.2.02.002	Periodici, opere e materiale bibliografico	0,00	0,00	0,00	0,00	0,00	0,00	0,00	0,00
04.073.2.02.005	Attrezzature tecniche, macchine e strumentazioni scientifiche	144.875,00	0,00	47.943,46	96.931,54	26.021,51	70.910,03	96.931,54	0,00
	Totale categoria 04.073.2.02	144.875,00	0,00	47.943,46	96.931,54	26.021,51	70.910,03	96.931,54	0,00
	Totale Titolo II	144.875,00	0,00	47.943,46	96.931,54	26.021,51	70.910,03	96.931,54	0,00
	Totale C.d.R. 073	307.361,81	178.595,71	115.547,89	370.409,63	78.205,02	292.204,61	370.409,63	0,00
04.078	SCIENZE E TECNOLOGIE DELLA COGNIZIONE								
04.078.1	Spese correnti								
04.078.1.02	Spese per il personale								
04.078.1.02.061	Missioni del personale dipendente ed assimilato	0,00	0,00	0,00	0,00	0,00	0,00	0,00	0,00
04.078.1.02.064	Formazione professionale ed aggiornamento del personale di cui ai CC.C.N.L.	0,00	0,00	0,00	0,00	0,00	0,00	0,00	0,00
04.078.1.02.069	Mensa	12.000,00	7.063,90	0,00	19.063,90	12.000,00	7.063,90	19.063,90	0,00
	Totale categoria 04.078.1.02	12.000,00	7.063,90	0,00	19.063,90	12.000,00	7.063,90	19.063,90	0,00
04.078.1.03	Beni di consumo e servizi								
04.078.1.03.101	Spese d'ufficio	0,00	2.830,00	0,00	2.830,00	2.830,00	0,00	2.830,00	0,00
04.078.1.03.105	Energia elettrica, acqua gas e riscaldamento	0,00	1.004,64	0,00	1.004,64	789,44	215,20	1.004,64	0,00
04.078.1.03.109	Altri mezzi di trasporto: manutenzione, esercizio e noleggio	0,00	56,00	0,00	56,00	56,00	0,00	56,00	0,00
04.078.1.03.124	Altre prestazioni da terzi	0,00	0,00	0,00	0,00	0,00	0,00	0,00	0,00
04.078.1.03.135	Vigilanza	0,00	5.464,75	0,00	5.464,75	0,00	5.464,75	5.464,75	0,00
04.078.1.03.136	Pulizia	8.654,28	589,44	0,00	9.243,72	6.963,24	2.280,48	9.243,72	0,00
	Totale categoria 04.078.1.03	8.654,28	9.944,83	0,00	18.599,11	10.638,68	7.960,43	18.599,11	0,00
04.078.1.04	Beni, servizi e prestazioni tecnico-scientifici								
04.078.1.04.102	Materiale di consumo di laboratorio	4.000,00	0,00	4.000,00	0,00	0,00	0,00	0,00	0,00

XVI LEGISLATURA — DISEGNI DI LEGGE E RELAZIONI — DOCUMENTI

Totale alle previsioni in meno	Residui a inizio esercizio	GESTIONE DEI RESIDUI PASSIVI					GESTIONE DI CASSA				Totale dei residui passivi al termine dell'esercizio
		Pagati	Rimasti da pagare	Totali	Variazioni		Previsione definitiva	Pagamenti	Differenze rispetto alle previsioni		
					in più	in meno			in più	in meno	
9 = (4 - 7)	10	11	12	13 = (11 + 12)	14 = (13 - 10)	15 = (10 - 13)	16	17 = (5 + 11)	18 = (17 - 16)	19 = (16 - 17)	20 = (6 + 12)
0,00	0,00	0,00	0,00	0,00	0,00	0,00	2.100,00	0,00	0,00	2.100,00	2.100,00
0,00	0,00	0,00	0,00	0,00	0,00	0,00	0,00	0,00	0,00	0,00	5.640,00
0,00	1.064,18	1.064,18	0,00	1.064,18	0,00	0,00	0,00	1.064,18	1.064,18	0,00	0,00
0,00	29.385,29	38.804,04	3.351,82	42.155,86	27.086,45	14.315,88	52.106,81	64.447,65	32.981,14	20.640,30	18.564,72
0,00	36.685,82	13.593,56	16.693,34	30.286,90	0,00	6.398,92	21.200,00	13.593,56	0,00	7.606,44	49.021,45
0,00	2.331,61	0,00	0,00	0,00	0,00	2.331,61	0,00	0,00	0,00	0,00	0,00
0,00	0,00	0,00	0,00	0,00	0,00	0,00	750,00	0,00	0,00	750,00	750,00
0,00	0,00	30.909,69	1.090,31	32.000,00	32.000,00	0,00	0,00	30.909,69	30.909,69	0,00	15.840,31
0,00	21.019,49	0,00	0,00	0,00	0,00	21.019,49	4.000,00	0,00	0,00	4.000,00	0,00
0,00	18.398,58	23.323,88	1.586,77	24.910,65	6.512,07	0,00	5.150,00	23.323,88	18.173,88	0,00	6.578,26
0,00	0,00	2.143,57	0,00	2.143,57	2.143,57	0,00	0,00	2.143,57	2.143,57	0,00	0,00
0,00	80.971,85	0,00	0,00	0,00	0,00	80.971,85	31.900,00	0,00	0,00	31.900,00	110.025,63
0,00	159.407,35	69.970,70	19.370,42	89.341,12	40.655,64	110.721,87	63.000,00	69.970,70	51.227,14	44.256,44	182.215,65
0,00	53.654,93	3.023,67	1.466,41	4.490,08	0,00	49.164,85	28.000,00	22.719,67	0,00	5.280,33	27.770,41
0,00	53.654,93	3.023,67	1.466,41	4.490,08	0,00	49.164,85	28.000,00	22.719,67	0,00	5.280,33	27.770,41
0,00	907,29	907,29	0,00	907,29	0,00	0,00	8.300,00	5.721,89	0,00	2.578,11	5.403,00
0,00	907,29	907,29	0,00	907,29	0,00	0,00	8.300,00	5.721,89	0,00	2.578,11	5.403,00
0,00	259.869,23	139.304,55	26.742,67	166.047,22	80.380,59	174.202,60	162.486,81	191.488,06	101.756,43	72.755,18	248.037,25
0,00	404,28	429,45	0,00	429,45	25,17	0,00	0,00	429,45	429,45	0,00	0,00
0,00	51.314,43	34.955,10	6.359,33	41.314,43	0,00	10.000,00	144.875,00	60.976,61	0,00	83.898,39	77.269,36
0,00	51.718,71	35.384,55	6.359,33	41.743,88	25,17	10.000,00	144.875,00	61.406,06	429,45	83.898,39	77.269,36
0,00	51.718,71	35.384,55	6.359,33	41.743,88	25,17	10.000,00	144.875,00	61.406,06	429,45	83.898,39	77.269,36
0,00	311.587,94	174.689,10	33.102,00	207.791,10	80.405,76	184.202,60	307.361,81	252.894,12	102.185,88	156.653,57	325.306,61
0,00	2.636,47	2.447,65	225,24	2.672,89	36,42	0,00	0,00	2.447,65	2.447,65	0,00	225,24
0,00	69,08	0,00	69,08	69,08	0,00	0,00	0,00	0,00	0,00	0,00	69,08
0,00	349,19	349,19	0,00	349,19	0,00	0,00	12.000,00	12.349,19	349,19	0,00	7.063,90
0,00	3.054,74	2.796,84	294,32	3.091,16	36,42	0,00	12.000,00	14.796,84	2.796,84	0,00	7.358,22
0,00	46,81	0,01	46,80	46,81	0,00	0,00	0,00	2.830,01	2.830,01	0,00	46,80
0,00	3.727,39	2.432,64	4,84	2.437,48	0,00	1.289,91	0,00	3.222,08	3.222,08	0,00	220,04
0,00	0,00	0,00	0,00	0,00	0,00	0,00	0,00	56,00	56,00	0,00	0,00
0,00	1.184,30	2.198,30	56,33	2.254,63	1.070,33	0,00	0,00	2.198,30	2.198,30	0,00	56,33
0,00	0,00	0,00	0,00	0,00	0,00	0,00	0,00	0,00	0,00	0,00	5.464,75
0,00	17.988,79	17.988,79	0,00	17.988,79	0,00	0,00	8.654,28	24.952,03	16.297,75	0,00	2.280,48
0,00	22.947,29	22.619,74	107,97	22.727,71	1.070,33	1.289,91	8.654,28	33.258,42	24.604,14	0,00	8.068,40
0,00	0,00	131,38	0,00	131,38	131,38	0,00	4.000,00	131,38	0,00	3.868,62	0,00

XVI LEGISLATURA — DISEGNI DI LEGGE E RELAZIONI — DOCUMENTI

Raffronto alle previsioni in meno	Residui a inizio esercizio	GESTIONE DEI RESIDUI PASSIVI					GESTIONE DI CASSA				Totale dei residui passivi al termine dell'esercizio
		Pagati	Rimasti da pagare	Totali	Variazioni		Previsione definitiva	Pagamenti	Differenze rispetto alle previsioni		
					in più	in meno			in più	in meno	
9 = (4 - 7)	10	11	12	13 = (11 + 12)	14 = (13 - 10)	15 = (10 - 13)	16	17 = (5 + 11)	18 = (17 - 16)	19 = (16 - 17)	20 = (6 + 12)
0,00	626,22	141,11	626,22	767,33	141,11	0,00	0,00	170,50	170,50	0,00	626,22
0,00	0,00	289,91	0,00	289,91	289,91	0,00	0,00	289,91	289,91	0,00	0,00
0,00	0,00	0,00	0,00	0,00	0,00	0,00	0,00	3.000,00	3.000,00	0,00	1.381,17
0,00	7.100,04	10,00	6.896,15	6.906,15	0,00	193,89	0,00	10,00	10,00	0,00	6.896,15
0,00	7.726,26	572,40	7.522,37	8.094,77	562,40	193,89	4.000,00	3.601,79	3.470,41	3.868,62	8.903,54
0,00	675,00	391,20	0,00	391,20	0,00	283,80	0,00	391,20	391,20	0,00	0,00
0,00	675,00	391,20	0,00	391,20	0,00	283,80	0,00	391,20	391,20	0,00	0,00
0,00	34.403,29	26.380,18	7.924,66	34.304,84	1.669,15	1.767,60	24.654,28	52.048,25	31.262,59	3.868,62	24.330,16
0,00	0,00	0,00	0,00	0,00	0,00	0,00	6.666,67	12.197,28	5.530,61	0,00	0,00
0,00	421,20	519,65	0,00	519,65	98,45	0,00	0,00	519,65	519,65	0,00	0,00
0,00	421,20	519,65	0,00	519,65	98,45	0,00	6.666,67	12.716,93	6.050,26	0,00	0,00
0,00	421,20	519,65	0,00	519,65	98,45	0,00	6.666,67	12.716,93	6.050,26	0,00	0,00
0,00	34.824,49	26.899,83	7.924,66	34.824,49	1.767,60	1.767,60	31.320,95	64.765,18	37.312,85	3.868,62	24.330,16
0,00	49.563,08	23.047,95	29.250,20	52.298,15	2.735,07	0,00	144.688,38	48.688,94	0,00	95.999,44	41.955,74
0,00	3.867,94	5.341,34	19.621,60	24.962,94	21.095,00	0,00	2.747,37	5.341,34	2.593,97	0,00	19.916,39
0,00	0,00	664,33	0,00	664,33	664,33	0,00	0,00	664,33	664,33	0,00	0,00
0,00	4.761,22	553,00	5.173,56	5.726,56	965,34	0,00	4.890,22	553,00	0,00	4.337,22	5.173,56
0,00	28.730,73	27.947,93	0,00	27.947,93	0,00	782,80	178.000,00	53.496,74	0,00	124.503,26	27.049,05
0,00	86.922,97	57.554,55	54.045,36	111.599,91	25.459,74	782,80	330.325,97	108.744,35	3.258,30	224.839,92	94.094,74
0,00	71.102,31	44.261,68	3.324,48	47.586,16	0,00	23.516,15	427.474,75	83.235,27	0,00	344.239,48	62.786,59
0,00	4.606,57	3.967,88	0,00	3.967,88	0,00	638,69	33.400,00	6.745,69	0,00	26.654,31	22.333,40
0,00	3.847,04	5.448,45	0,00	5.448,45	1.601,41	0,00	82.279,04	19.949,10	0,00	62.329,94	9.926,33
0,00	19.120,21	20.200,01	21,51	20.221,52	1.101,31	0,00	176.498,35	170.625,23	0,00	5.873,12	79.585,97
0,00	2.800,00	2.038,80	1.000,00	3.038,80	238,80	0,00	57.000,00	11.019,72	0,00	45.980,28	25.886,27
0,00	0,00	0,00	0,00	0,00	0,00	0,00	1.836,60	1.186,60	0,00	650,00	650,00
0,00	0,00	0,00	0,00	0,00	0,00	0,00	4.000,00	0,00	0,00	4.000,00	250,00
0,00	0,00	3.169,22	0,00	3.169,22	3.169,22	0,00	0,00	3.169,22	3.169,22	0,00	0,00
0,00	0,00	21.522,85	0,00	21.522,85	21.522,85	0,00	55.646,38	25.769,35	0,00	29.877,03	44.388,62
0,00	0,00	0,00	0,00	0,00	0,00	0,00	919.778,00	800,00	0,00	918.978,00	0,00
0,00	1.451,44	1.150,85	0,00	1.150,85	0,00	300,59	24.451,44	1.830,82	0,00	22.620,62	10.635,03
0,00	9.062,52	0,00	6.304,20	6.304,20	0,00	2.758,32	25.000,00	0,00	0,00	25.000,00	21.304,20
0,00	1.215,80	1.176,28	0,00	1.176,28	0,00	39,52	16.215,80	2.076,28	0,00	14.139,52	4.100,00
0,00	50.543,69	48.186,88	0,00	48.186,88	0,00	2.356,81	145.451,34	95.385,71	0,00	50.065,63	53.801,17
0,00	56.067,20	56.850,00	0,00	56.850,00	782,80	0,00	125.955,01	93.737,07	0,00	32.217,94	66.360,33
0,00	219.816,78	207.972,90	10.650,19	218.623,09	28.416,39	29.610,08	2.094.986,71	515.530,06	3.169,22	1.582.625,87	402.007,91
0,00	452.000,79	332.645,07	69.300,08	401.945,15	0,00	50.055,64	1.185.404,01	532.877,18	0,00	652.526,83	565.234,88
0,00	253,92	253,92	0,00	253,92	0,00	0,00	8.317,28	1.029,48	0,00	7.287,80	2.224,44
0,00	3.067,94	4,68	0,00	4,68	0,00	3.063,26	10.000,00	4,68	0,00	9.995,32	0,00

XVI LEGISLATURA — DISEGNI DI LEGGE E RELAZIONI — DOCUMENTI

TITOLI / CATEGORIE		GESTIONE DI COMPETENZA							
Codice	Denominazione	Previsioni				Somme impegnate			Differenze rispet
		Previsione iniziale	Variazioni in aumento	Variazioni in diminuzione	Previsione definitiva	Pagate	Rimasti da pagare	Totale impegni	in più
		1	2	3	4 = (1 + 2 - 3)	5	6	7 = (5 + 6)	8 = (7 - 4)
04.081.1.04.116	Convegni e stampa di atti, mostre ed altre attività di promozione ed immagine	0,00	1.750,00	0,00	1.750,00	0,00	1.750,00	1.750,00	0,00
04.081.1.04.117	Prestazioni tecnico-scientifiche	35.000,00	22.000,00	0,00	57.000,00	12.544,05	44.455,95	57.000,00	0,00
04.081.1.04.119	Contratti d'opera e collaborazioni coordinate e continuative	440.000,00	75.571,39	70.000,00	445.571,39	211.553,30	234.018,09	445.571,39	0,00
04.081.1.04.130	Manutenzione di attrezzature tecniche, macchine e strumentazione scientifica	280.000,00	173.117,40	0,00	453.117,40	107.952,80	345.164,60	453.117,40	0,00
04.081.1.04.137	Smaltimento di rifiuti tossici e nocivi	18.800,00	0,00	0,00	18.800,00	9.010,00	9.790,00	18.800,00	0,00
04.081.1.04.142	Spese per l'organizzazione di corsi di formazione	0,00	11.342,40	0,00	11.342,40	0,00	11.342,40	11.342,40	0,00
04.081.1.04.144	Acquisizione di servizi bibliografici e di consultazione di periodici on-line	35.000,00	35.000,00	0,00	70.000,00	24.635,84	45.364,16	70.000,00	0,00
04.081.1.04.251	Progetti di ricerca	0,00	16.500,00	0,00	16.500,00	0,00	16.500,00	16.500,00	0,00
	Totale categoria 04.081.1.04	1.556.800,00	492.990,19	276.542,09	1.773.248,10	566.703,66	1.206.544,44	1.773.248,10	0,00
	04.081.1.05								
	Dottorati, borse di studio ed assegni di ricerca								
04.081.1.05.121	Assegni per la collaborazione ad attività di ricerca	219.458,08	25.000,00	118.433,41	126.024,67	12.601,75	113.422,92	126.024,67	0,00
04.081.1.05.201	Borse di studio	0,00	0,00	0,00	0,00	0,00	0,00	0,00	0,00
04.081.1.05.202	Dottorati di ricerca	60.000,00	0,00	20.000,00	40.000,00	0,00	40.000,00	40.000,00	0,00
	Totale categoria 04.081.1.05	279.458,08	25.000,00	138.433,41	166.024,67	12.601,75	153.422,92	166.024,67	0,00
	04.081.1.06								
	Oneri tributari								
04.081.1.06.451	Imposte, tasse e tributi vari	43.106,80	0,00	0,00	43.106,80	11.724,25	31.382,55	43.106,80	0,00
04.081.1.06.452	Imposta sul valore aggiunto	0,00	9.540,00	0,00	9.540,00	3.600,00	5.940,00	9.540,00	0,00
	Totale categoria 04.081.1.06	43.106,80	9.540,00	0,00	52.646,80	15.324,25	37.322,55	52.646,80	0,00
	Totale Titolo I	3.103.982,07	737.358,53	1.059.266,97	2.782.073,63	953.376,62	1.828.697,01	2.782.073,63	0,00
	04.081.2								
	Spese di investimento								
	04.081.2.02								
	Acquisizione di beni di uso durevole								
04.081.2.02.002	Periodici, opere e materiale bibliografico	6.500,00	10.000,00	5.000,00	11.500,00	0,00	11.500,00	11.500,00	0,00
04.081.2.02.003	Mobili e arredi	11.500,00	0,00	10.000,00	1.500,00	0,00	1.500,00	1.500,00	0,00
04.081.2.02.005	Attrezzature tecniche, macchine e strumentazioni scientifiche	559.952,60	72.520,75	267.010,12	365.463,23	113.455,71	252.007,52	365.463,23	0,00
	Totale categoria 04.081.2.02	577.952,60	82.520,75	282.010,12	378.463,23	113.455,71	265.007,52	378.463,23	0,00
	Totale Titolo II	577.952,60	82.520,75	282.010,12	378.463,23	113.455,71	265.007,52	378.463,23	0,00
	Totale C.d.R. 081	3.681.934,67	819.879,28	1.341.277,09	3.160.536,86	1.066.832,33	2.093.704,53	3.160.536,86	0,00
	04.100								
	TECNOLOGIE BIOMEDICHE								
	04.100.1								
	Spese correnti								
	04.100.1.02								
	Spese per il personale								
04.100.1.02.061	Missioni del personale dipendente ed assimilato	86.906,66	27.616,10	15.375,07	99.147,69	30.999,86	68.147,83	99.147,69	0,00
04.100.1.02.064	Formazione professionale ed aggiornamento del personale di cui ai C.C.C.N.L.	0,00	0,00	0,00	0,00	0,00	0,00	0,00	0,00
04.100.1.02.069	Mensa	26.361,87	51.181,11	3.000,00	74.542,98	23.398,91	51.144,07	74.542,98	0,00
	Totale categoria 04.100.1.02	113.268,53	78.797,21	18.375,07	173.690,67	54.398,77	119.291,90	173.690,67	0,00
	04.100.1.03								
	Beni di consumo e servizi								
04.100.1.03.101	Spese d'ufficio	97.694,56	61.650,53	12.133,31	147.211,78	69.859,90	77.351,88	147.211,78	0,00
04.100.1.03.103	Spese postali e telegrafiche	11.700,00	23.700,00	3.000,00	32.400,00	3.035,00	29.365,00	32.400,00	0,00
04.100.1.03.104	Spese telefoniche e canoni di trasmissione dati	27.500,00	34.000,00	0,00	61.500,00	0,00	61.500,00	61.500,00	0,00
04.100.1.03.105	Energia elettrica, acqua gas e riscaldamento	55.521,82	177.379,72	44,63	232.856,91	15.517,11	217.339,80	232.856,91	0,00
04.100.1.03.107	Software	31.069,00	4.880,00	4.433,60	31.515,40	12.408,41	19.106,99	31.515,40	0,00
04.100.1.03.110	Noleggio apparecchiature	8.200,00	2.244,03	0,00	10.444,03	3.080,32	7.363,71	10.444,03	0,00
04.100.1.03.111	Canoni di leasing	0,00	0,00	0,00	0,00	0,00	0,00	0,00	0,00
04.100.1.03.112	Assicurazioni	450,00	0,00	450,00	0,00	0,00	0,00	0,00	0,00
04.100.1.03.113	Spese di rappresentanza	3.100,00	5.344,00	1.000,00	7.444,00	3.227,32	4.216,68	7.444,00	0,00
04.100.1.03.124	Altre prestazioni da terzi	326.200,00	41.647,64	200.000,00	167.847,64	5.474,18	162.373,46	167.847,64	0,00
04.100.1.03.125	Locazione di immobili	15.000,00	0,00	14.000,00	1.000,00	0,00	1.000,00	1.000,00	0,00

XVI LEGISLATURA — DISEGNI DI LEGGE E RELAZIONI — DOCUMENTI

Totale alle previsioni in meno	Residui a inizio esercizio	GESTIONE DEI RESIDUI PASSIVI					GESTIONE DI CASSA				Totale dei residui passivi al termine dell'esercizio
		Pagati	Rimasti da pagare	Totali	Variazioni		Previsione definitiva	Pagamenti	Differenze rispetto alle previsioni		
					in più	in meno			in più	in meno	
9 = (4 - 7)	10	11	12	13 = (11 + 12)	14 = (13 - 10)	15 = (10 - 13)	16	17 = (5 + 11)	18 = (17 - 16)	19 = (16 - 17)	20 = (6 + 12)
0,00	0,00	2.359,88	640,12	3.000,00	3.000,00	0,00	0,00	2.359,88	2.359,88	0,00	2.390,12
0,00	1.842,19	7.198,94	0,00	7.198,94	5.356,75	0,00	36.842,19	19.742,99	0,00	17.099,20	44.455,95
0,00	290.928,41	222.129,92	36.403,71	258.533,63	0,00	32.394,78	863.500,00	433.683,22	0,00	429.816,78	270.421,80
0,00	131.976,01	134.200,81	0,00	134.200,81	2.224,80	0,00	438.612,83	242.153,61	0,00	196.459,22	345.164,60
0,00	8.610,28	13.043,80	1.939,66	14.983,46	6.373,18	0,00	26.400,00	22.053,80	0,00	4.346,20	11.729,66
0,00	0,00	0,00	0,00	0,00	0,00	0,00	0,00	0,00	0,00	0,00	11.342,40
0,00	9.573,58	12.564,36	0,00	12.564,36	2.990,78	0,00	45.000,00	37.200,20	0,00	7.799,80	45.364,16
0,00	0,00	0,00	0,00	0,00	0,00	0,00	0,00	0,00	0,00	0,00	16.500,00
0,00	898.253,12	724.401,38	108.283,57	832.684,95	19.945,51	85.513,68	2.614.076,31	1.291.105,04	2.359,88	1.325.331,15	1.314.828,01
0,00	128.893,07	117.144,62	22.584,75	139.729,37	10.836,30	0,00	396.683,68	129.746,37	0,00	266.937,31	136.007,67
0,00	0,00	9.414,32	4.707,16	14.121,48	14.121,48	0,00	0,00	9.414,32	9.414,32	0,00	4.707,16
0,00	65.633,72	65.184,78	0,00	65.184,78	0,00	448,94	60.000,00	65.184,78	5.184,78	0,00	40.000,00
0,00	194.526,79	191.743,72	27.291,91	219.035,63	24.957,78	448,94	456.683,68	204.345,47	14.599,10	266.937,31	180.714,83
0,00	10.131,91	8.032,22	0,00	8.032,22	0,00	2.099,69	52.106,80	19.756,47	0,00	32.350,33	31.382,55
0,00	3.506,75	3.506,75	0,00	3.506,75	0,00	0,00	0,00	7.106,75	7.106,75	0,00	5.940,00
0,00	13.638,66	11.538,97	0,00	11.538,97	0,00	2.099,69	52.106,80	26.863,22	7.106,75	32.350,33	37.322,55
0,00	1.413.158,32	1.193.211,52	200.271,03	1.393.482,55	98.779,42	118.455,19	5.548.179,47	2.146.588,14	30.493,25	3.432.084,58	2.028.968,04
0,00	4.482,18	825,99	131,00	956,99	0,00	3.525,19	10.982,18	825,99	0,00	10.156,19	11.631,00
0,00	23.965,20	23.965,20	0,00	23.965,20	0,00	0,00	11.500,00	23.965,20	12.465,20	0,00	1.500,00
0,00	2.319.694,78	2.290.859,46	27.310,78	2.318.170,24	0,00	1.524,54	2.741.000,00	2.404.315,17	0,00	336.684,83	279.318,30
0,00	2.348.142,16	2.315.650,65	27.441,78	2.343.092,43	0,00	5.049,73	2.763.482,18	2.429.106,36	12.465,20	346.841,02	292.449,30
0,00	2.348.142,16	2.315.650,65	27.441,78	2.343.092,43	0,00	5.049,73	2.763.482,18	2.429.106,36	12.465,20	346.841,02	292.449,30
0,00	3.761.300,48	3.508.862,17	227.712,81	3.736.574,98	98.779,42	123.504,92	8.311.661,65	4.575.694,50	42.958,45	3.778.925,60	2.321.417,34
0,00	154.997,08	74.077,20	20.748,32	94.825,52	0,00	60.171,56	95.906,66	105.077,06	9.170,40	0,00	88.896,15
0,00	0,00	17.532,21	2.206,66	19.738,87	19.738,87	0,00	0,00	17.532,21	17.532,21	0,00	2.206,66
0,00	26.163,49	32.179,40	3.829,76	36.009,16	9.845,67	0,00	23.861,87	55.578,31	31.716,44	0,00	54.973,83
0,00	181.160,57	123.788,81	26.784,74	150.573,55	29.584,54	60.171,56	119.768,53	178.187,58	58.419,05	0,00	146.076,64
0,00	83.776,41	57.371,73	20.214,44	77.586,17	0,00	6.190,24	97.694,56	127.231,63	29.537,07	0,00	97.566,32
0,00	11.577,30	6.616,23	3.355,58	9.971,81	0,00	1.605,49	11.700,00	9.651,23	0,00	2.048,77	32.720,58
0,00	42.081,33	26.604,74	12.002,62	38.607,36	0,00	3.473,97	27.500,00	26.604,74	0,00	895,26	73.502,62
0,00	250.394,22	87.520,90	165.165,71	252.686,61	2.292,39	0,00	55.521,82	103.038,01	47.516,19	0,00	382.505,51
0,00	25.435,48	12.293,70	4.448,72	16.742,42	0,00	8.693,06	31.069,00	24.702,11	0,00	6.366,89	23.555,71
0,00	5.343,08	2.810,68	1.231,04	4.041,72	0,00	1.301,36	8.200,00	5.891,00	0,00	2.309,00	8.594,75
0,00	1.200,00	0,00	1.200,00	1.200,00	0,00	0,00	0,00	0,00	0,00	0,00	1.200,00
0,00	0,00	0,00	0,00	0,00	0,00	0,00	450,00	0,00	0,00	450,00	0,00
0,00	2.212,00	2.670,86	2.256,76	4.927,62	2.715,62	0,00	3.100,00	5.898,18	2.798,18	0,00	6.473,44
0,00	199.135,92	184.257,43	36.468,86	220.726,29	21.590,37	0,00	326.200,00	189.731,61	0,00	136.468,39	198.842,32
0,00	0,00	0,00	0,00	0,00	0,00	0,00	57.033,00	0,00	0,00	57.033,00	1.000,00

XVI LEGISLATURA — DISEGNI DI LEGGE E RELAZIONI — DOCUMENTI

TITOLI / CATEGORIE		GESTIONE DI COMPETENZA							
Codice	Denominazione	Previsioni				Somme impegnate			Differenze rispetto in più
		Previsione iniziale	Variazioni in aumento	Variazioni in diminuzione	Previsione definitiva	Pagate	Rimasti da pagare	Totale impegni	
		1	2	3	4 = (1 + 2 - 3)	5	6	7 = (5 + 6)	8 = (7 - 4)
04.100.1.03.126	Manutenzione straordinaria ed adattamento immobili in locazione, in comodato o in uso	0,00	18.000,00	0,00	18.000,00	0,00	18.000,00	18.000,00	0,00
04.100.1.03.127	Manutenzione ordinaria ed oneri accessori degli immobili in locazione, in comodato o in uso	4.000,00	0,00	1.032,72	2.967,28	0,00	2.967,28	2.967,28	0,00
04.100.1.03.128	Manutenzione ordinaria di immobili di proprietà	1.000,00	0,00	0,00	1.000,00	400,00	600,00	1.000,00	0,00
04.100.1.03.133	Giardinaggio	6.050,00	0,00	0,00	6.050,00	0,00	6.050,00	6.050,00	0,00
04.100.1.03.135	Vigilanza	4.400,00	0,00	0,00	4.400,00	386,14	4.013,86	4.400,00	0,00
04.100.1.03.136	Pulizia	27.100,00	35.239,40	0,00	62.339,40	6.387,36	55.952,04	62.339,40	0,00
	Totale categoria 04.100.1.03	618.985,38	404.085,32	236.094,26	786.976,44	119.775,74	667.200,70	786.976,44	0,00
04.100.1.04	Beni, servizi e prestazioni tecnico-scientifici								
04.100.1.04.102	Materiale di consumo di laboratorio	557.907,97	179.929,55	315.347,97	422.489,55	188.688,25	233.801,30	422.489,55	0,00
04.100.1.04.106	Dispositivi di protezione individuale ed indumenti di lavoro	2.500,00	0,00	0,00	2.500,00	0,00	2.500,00	2.500,00	0,00
04.100.1.04.115	Realizzazione, stampa, diffusione e spedizione di pubblicazioni	14.400,00	560,50	2.400,00	12.560,50	2.560,50	10.000,00	12.560,50	0,00
04.100.1.04.116	Convegni e stampa di atti, mostre ed altre attività di promozione ed immagine	0,00	4.879,40	0,00	4.879,40	2.780,00	2.099,40	4.879,40	0,00
04.100.1.04.117	Prestazioni tecnico-scientifiche	100.000,00	231.654,58	36.328,00	295.326,58	189.726,58	105.600,00	295.326,58	0,00
04.100.1.04.119	Contratti d'opera e collaborazioni coordinate e continuative	385.200,00	262.291,71	138.160,50	509.331,21	110.411,58	398.919,63	509.331,21	0,00
04.100.1.04.122	Professori visitatori	0,00	0,00	0,00	0,00	0,00	0,00	0,00	0,00
04.100.1.04.130	Manutenzione di attrezzature tecniche, macchine e strumentazione scientifica	212.323,87	119.175,00	67.114,97	264.383,90	13.945,98	250.437,92	264.383,90	0,00
04.100.1.04.137	Smaltimento di rifiuti tossici e nocivi	8.250,00	12.300,00	0,00	20.550,00	690,24	19.859,76	20.550,00	0,00
04.100.1.04.251	Progetti di ricerca	193.253,34	158.391,95	53.900,00	297.745,29	0,00	297.745,29	297.745,29	0,00
04.100.1.04.351	Trasferimenti per iniziative comuni ad altri soggetti pubblici e privati, italiani e stranieri	0,00	88.100,00	0,00	88.100,00	0,00	88.100,00	88.100,00	0,00
04.100.1.04.405	Partecipazione dell'ente ad attività di organismi internazionali	0,00	0,00	0,00	0,00	0,00	0,00	0,00	0,00
	Totale categoria 04.100.1.04	1.473.835,18	1.057.282,69	613.251,44	1.917.866,43	508.803,13	1.409.063,30	1.917.866,43	0,00
04.100.1.05	Dottorati, borse di studio ed assegni di ricerca								
04.100.1.05.121	Assegni per la collaborazione ad attività di ricerca	211.800,00	540.376,67	49.230,42	702.946,25	152.616,02	550.330,23	702.946,25	0,00
04.100.1.05.201	Borse di studio	290.774,38	0,00	224.210,30	66.564,08	0,00	66.564,08	66.564,08	0,00
	Totale categoria 04.100.1.05	502.574,38	540.376,67	273.440,72	769.510,33	152.616,02	616.894,31	769.510,33	0,00
04.100.1.06	Oneri tributari								
04.100.1.06.451	Imposte, tasse e tributi vari	250,00	0,00	0,00	250,00	0,00	250,00	250,00	0,00
04.100.1.06.452	Imposta sul valore aggiunto	16.666,67	23.000,00	11.440,40	28.226,27	21.409,24	6.817,03	28.226,27	0,00
	Totale categoria 04.100.1.06	16.916,67	23.000,00	11.440,40	28.476,27	21.409,24	7.067,03	28.476,27	0,00
	Totale Titolo I	2.725.580,14	2.103.541,89	1.152.601,89	3.676.520,14	857.002,90	2.819.517,24	3.676.520,14	0,00
04.100.2	Spese di investimento								
04.100.2.02	Acquisizione di beni di uso durevole								
04.100.2.02.002	Periodici, opere e materiale bibliografico	0,00	150,00	0,00	150,00	0,00	150,00	150,00	0,00
04.100.2.02.003	Mobili e arredi	0,00	0,00	0,00	0,00	0,00	0,00	0,00	0,00
04.100.2.02.005	Attrezzature tecniche, macchine e strumentazioni scientifiche	97.400,00	60.022,16	6.000,00	151.422,16	89.059,60	62.362,56	151.422,16	0,00
	Totale categoria 04.100.2.02	97.400,00	60.172,16	6.000,00	151.572,16	89.059,60	62.512,56	151.572,16	0,00
	Totale Titolo II	97.400,00	60.172,16	6.000,00	151.572,16	89.059,60	62.512,56	151.572,16	0,00
	Totale C.d.R. 100	2.822.980,14	2.163.714,05	1.158.601,89	3.828.092,30	946.062,50	2.882.029,80	3.828.092,30	0,00
04.105	TRAPIANTI D'ORGANO E L'IMMUNOCITOLOGIA								
04.105.1	Spese correnti								
04.105.1.02	Spese per il personale								
04.105.1.02.061	Missioni del personale dipendente ed assimilato	0,00	0,00	0,00	0,00	0,00	0,00	0,00	0,00
04.105.1.02.064	Formazione professionale ed aggiornamento del personale di cui ai CC.C.N.L.	0,00	0,00	0,00	0,00	0,00	0,00	0,00	0,00
04.105.1.02.069	Mensa	0,00	11.491,94	0,00	11.491,94	0,00	11.491,94	11.491,94	0,00
	Totale categoria 04.105.1.02	0,00	11.491,94	0,00	11.491,94	0,00	11.491,94	11.491,94	0,00

XVI LEGISLATURA — DISEGNI DI LEGGE E RELAZIONI — DOCUMENTI

Raffronto alle previsioni in meno	Residui a inizio esercizio	GESTIONE DEI RESIDUI PASSIVI					GESTIONE DI CASSA				Totale dei residui passivi al termine dell'esercizio
		Pagati	Rimasti da pagare	Totali	Variazioni		Previsione definitiva	Pagamenti	Differenze rispetto alle previsioni		
					in più	in meno			in più	in meno	
9 = (4 - 7)	10	11	12	13 = (11 + 12)	14 = (13 - 10)	15 = (10 - 13)	16	17 = (5 + 11)	18 = (17 - 16)	19 = (16 - 17)	20 = (6 + 12)
0,00	12.018,00	9.340,80	14.073,33	23.414,13	11.396,13	0,00	0,00	9.340,80	9.340,80	0,00	32.073,33
0,00	0,00	0,00	0,00	0,00	0,00	0,00	4.000,00	0,00	0,00	4.000,00	2.967,28
0,00	0,00	0,00	0,00	0,00	0,00	0,00	1.000,00	400,00	0,00	600,00	600,00
0,00	4.247,95	1.973,07	2.274,88	4.247,95	0,00	0,00	6.050,00	1.973,07	0,00	4.076,93	8.324,88
0,00	8.000,82	5.310,44	2.690,38	8.000,82	0,00	0,00	4.400,00	5.696,58	1.296,58	0,00	6.704,24
0,00	46.008,34	26.272,48	21.463,86	47.736,34	1.728,00	0,00	27.100,00	32.659,84	5.559,84	0,00	77.415,90
0,00	691.430,85	423.043,06	286.846,18	709.889,24	39.722,51	21.264,12	661.018,38	542.818,80	96.048,66	214.248,24	954.046,88
0,00	616.837,74	318.416,18	257.699,04	576.115,22	0,00	40.722,52	557.907,97	507.104,43	0,00	50.803,54	491.500,34
0,00	2.483,76	1.400,68	1.083,08	2.483,76	0,00	0,00	2.500,00	1.400,68	0,00	1.099,32	3.583,08
0,00	2.155,03	2.327,10	587,58	2.914,68	759,65	0,00	14.400,00	4.887,60	0,00	9.512,40	10.587,58
0,00	3.673,10	3.233,00	3.018,00	6.251,00	2.577,90	0,00	0,00	6.013,00	6.013,00	0,00	5.117,40
0,00	203.529,81	306.226,40	12.405,77	318.632,17	115.102,36	0,00	100.000,00	495.952,98	395.952,98	0,00	118.005,77
0,00	1.047.734,66	719.538,10	312.485,53	1.032.023,63	0,00	15.711,03	385.200,00	829.949,68	444.749,68	0,00	711.405,16
0,00	0,00	1.675,00	0,00	1.675,00	1.675,00	0,00	0,00	1.675,00	1.675,00	0,00	0,00
0,00	172.489,75	92.156,65	97.289,15	189.445,80	16.956,05	0,00	212.323,87	106.102,63	0,00	106.221,24	347.727,07
0,00	6.940,56	6.741,85	8.624,00	15.365,85	8.425,29	0,00	8.250,00	7.432,09	0,00	817,91	28.483,76
0,00	269.985,32	0,00	33.700,00	33.700,00	0,00	236.285,32	193.253,34	0,00	0,00	193.253,34	331.445,29
0,00	0,00	0,00	0,00	0,00	0,00	0,00	0,00	0,00	0,00	0,00	88.100,00
0,00	9.305,20	9.302,20	3,00	9.305,20	0,00	0,00	0,00	9.302,20	9.302,20	0,00	3,00
0,00	2.335.134,93	1.461.017,16	726.895,15	2.187.912,31	145.496,25	292.718,87	1.473.835,18	1.969.820,29	857.692,86	361.707,75	2.135.958,45
0,00	478.556,20	360.425,69	193.097,15	553.522,84	74.966,64	0,00	211.800,00	513.041,71	301.241,71	0,00	743.427,38
0,00	95.210,95	96.522,56	125,44	96.648,00	1.437,05	0,00	290.774,38	96.522,56	0,00	194.251,82	66.689,52
0,00	573.767,15	456.948,25	193.222,59	650.170,84	76.403,69	0,00	502.574,38	609.564,27	301.241,71	194.251,82	810.116,90
0,00	0,00	0,00	0,00	0,00	0,00	0,00	250,00	0,00	0,00	250,00	250,00
0,00	113.747,39	0,00	39.578,45	39.578,45	0,00	74.168,94	16.666,67	21.409,24	4.742,57	0,00	46.395,48
0,00	113.747,39	0,00	39.578,45	39.578,45	0,00	74.168,94	16.916,67	21.409,24	4.742,57	250,00	46.645,48
0,00	3.895.240,89	2.464.797,28	1.273.327,11	3.738.124,39	291.206,99	448.323,49	2.774.113,14	3.321.800,18	1.318.144,85	770.457,81	4.092.844,35
0,00	0,00	0,00	0,00	0,00	0,00	0,00	0,00	0,00	0,00	0,00	150,00
0,00	0,00	0,00	1.295,60	1.295,60	1.295,60	0,00	0,00	0,00	0,00	0,00	1.295,60
0,00	164.759,63	65.461,35	81.876,05	147.337,40	0,00	17.422,23	101.272,00	154.520,95	53.248,95	0,00	144.238,61
0,00	164.759,63	65.461,35	83.171,65	148.633,00	1.295,60	17.422,23	101.272,00	154.520,95	53.248,95	0,00	145.684,21
0,00	164.759,63	65.461,35	83.171,65	148.633,00	1.295,60	17.422,23	101.272,00	154.520,95	53.248,95	0,00	145.684,21
0,00	4.060.000,52	2.530.258,63	1.356.498,76	3.886.757,39	292.502,59	465.745,72	2.875.385,14	3.476.321,13	1.371.393,80	770.457,81	4.238.528,56
0,00	3.948,15	1.964,96	3.596,84	5.561,80	1.613,65	0,00	0,00	1.964,96	1.964,96	0,00	3.596,84
0,00	1.150,00	600,00	5.751,99	6.351,99	5.201,99	0,00	0,00	600,00	600,00	0,00	5.751,99
0,00	14.892,30	10,00	14.882,30	14.892,30	0,00	0,00	0,00	10,00	10,00	0,00	26.374,24
0,00	19.990,45	2.574,96	24.231,13	26.806,09	6.815,64	0,00	0,00	2.574,96	2.574,96	0,00	35.723,07

XVI LEGISLATURA — DISEGNI DI LEGGE E RELAZIONI — DOCUMENTI

Totale alle previsioni in meno	Residui a inizio esercizio	GESTIONE DEI RESIDUI PASSIVI					GESTIONE DI CASSA				Totale dei residui passivi al termine dell'esercizio
		Pagati	Rimasti da pagare	Totali	Variazioni		Previsione definitiva	Pagamenti	Differenze rispetto alle previsioni		
					in più	in meno			in più	in meno	
9 = (4 - 7)	10	11	12	13 = (11 + 12)	14 = (13 - 10)	15 = (10 - 13)	16	17 = (5 + 11)	18 = (17 - 16)	19 = (16 - 17)	20 = (6 + 12)
0,00	845,50	537,55	306,47	844,02	0,00	1,48	0,00	537,55	537,55	0,00	12.221,47
0,00	1.157,10	36,00	131,10	167,10	0,00	990,00	0,00	36,00	36,00	0,00	131,10
0,00	2.565,00	0,00	2.565,00	2.565,00	0,00	0,00	6.000,00	0,00	0,00	6.000,00	8.565,00
0,00	10.000,00	0,00	10.000,00	10.000,00	0,00	0,00	0,00	0,00	0,00	0,00	10.000,00
0,00	4.793,46	295,00	4.498,46	4.793,46	0,00	0,00	26.658,15	406,79	0,00	26.251,36	19.386,67
0,00	373,59	373,59	0,00	373,59	0,00	0,00	0,00	373,59	373,59	0,00	0,00
0,00	0,00	0,00	0,00	0,00	0,00	0,00	15.000,00	0,00	0,00	15.000,00	15.000,00
0,00	0,00	0,00	0,00	0,00	0,00	0,00	0,00	0,00	0,00	0,00	10.000,00
0,00	1.444,40	0,00	1.444,40	1.444,40	0,00	0,00	0,00	0,00	0,00	0,00	1.444,40
0,00	21.179,05	1.242,14	18.945,43	20.187,57	0,00	991,48	47.658,15	1.353,93	947,14	47.251,36	76.748,64
0,00	201.453,24	42.041,44	141.165,64	183.207,08	0,00	18.246,16	66.000,00	42.041,44	0,00	23.958,56	157.165,64
0,00	283,00	1.645,48	137,52	1.783,00	1.500,00	0,00	0,00	1.645,48	1.645,48	0,00	137,52
0,00	10.709,44	516,80	10.192,64	10.709,44	0,00	0,00	0,00	516,80	516,80	0,00	10.192,64
0,00	1.964,47	0,00	1.964,47	1.964,47	0,00	0,00	0,00	0,00	0,00	0,00	1.964,47
0,00	3.000,00	1.918,86	1.081,14	3.000,00	0,00	0,00	0,00	1.918,86	1.918,86	0,00	1.081,14
0,00	217.410,15	46.122,58	154.541,41	200.663,99	1.500,00	18.246,16	66.000,00	46.122,58	4.081,14	23.958,56	170.541,41
0,00	1.500,00	0,00	1.140,00	1.140,00	0,00	360,00	0,00	0,00	0,00	0,00	1.140,00
0,00	1.500,00	0,00	1.140,00	1.140,00	0,00	360,00	0,00	0,00	0,00	0,00	1.140,00
0,00	260.079,65	49.939,68	198.857,97	248.797,65	8.315,64	19.597,64	113.658,15	50.051,47	7.603,24	71.209,92	284.153,12
0,00	112,12	0,00	16.236,11	16.236,11	16.123,99	0,00	0,00	0,00	0,00	0,00	16.236,11
0,00	112,12	0,00	16.236,11	16.236,11	16.123,99	0,00	0,00	0,00	0,00	0,00	16.236,11
0,00	112,12	0,00	16.236,11	16.236,11	16.123,99	0,00	0,00	0,00	0,00	0,00	16.236,11
0,00	260.191,77	49.939,68	215.094,08	265.033,76	24.439,63	19.597,64	113.658,15	50.051,47	7.603,24	71.209,92	300.389,23
0,00	23.153,67	18.814,26	4.430,32	23.244,58	90,91	0,00	32.964,51	18.814,26	0,00	14.150,25	14.882,30
0,00	228.126,96	1.725,00	192,88	1.917,88	0,00	226.209,08	0,00	1.725,00	1.725,00	0,00	192,88
0,00	9.823,10	4.569,24	5.253,86	9.823,10	0,00	0,00	0,00	4.569,24	4.569,24	0,00	5.253,86
0,00	2.734,67	12.029,67	770,33	12.800,00	10.065,33	0,00	0,00	12.029,67	12.029,67	0,00	770,33
0,00	263.838,40	37.138,17	10.647,39	47.785,56	10.156,24	226.209,08	32.964,51	37.138,17	18.323,91	14.150,25	21.099,37
0,00	6.171,20	2.360,43	3.810,77	6.171,20	0,00	0,00	16.171,20	2.360,43	0,00	13.810,77	13.810,77
0,00	5.988,40	14,25	4.999,00	5.013,25	0,00	975,15	0,00	14,25	14,25	0,00	4.999,00
0,00	35.895,86	4.691,42	27.324,23	32.015,65	0,00	3.880,21	0,00	4.691,42	4.691,42	0,00	27.324,23
0,00	30.000,00	0,00	24.790,03	24.790,03	0,00	5.209,97	0,00	0,00	0,00	0,00	24.790,03
0,00	0,00	0,00	0,00	0,00	0,00	0,00	0,00	666.105,98	666.105,98	0,00	1.356.105,98
0,00	15.149,38	5.283,84	9.865,54	15.149,38	0,00	0,00	0,00	5.283,84	5.283,84	0,00	9.865,54
0,00	93.204,84	12.349,94	70.789,57	83.139,51	0,00	10.065,33	16.171,20	678.455,92	676.095,49	13.810,77	1.436.895,55

XVI LEGISLATURA — DISEGNI DI LEGGE E RELAZIONI — DOCUMENTI

TITOLI / CATEGORIE		GESTIONE DI COMPETENZA							
Codice	Denominazione	Previsioni				Somme impegnate			Differenze rispet
		Previsione iniziale	Variazioni in aumento	Variazioni in diminuzione	Previsione definitiva	Pagate	Rimasti da pagare	Totale impegni	in più
		1	2	3	4 = (1 + 2 - 3)	5	6	7 = (5 + 6)	8 = (7 - 4)
04.504.1.04.115	Realizzazione, stampa, diffusione e spedizione di pubblicazioni	0,00	0,00	0,00	0,00	0,00	0,00	0,00	0,00
04.504.1.04.116	Convegni e stampa di atti, mostre ed altre attività di promozione ed immagine	20.000,00	0,00	0,00	20.000,00	0,00	20.000,00	20.000,00	0,00
04.504.1.04.117	Prestazioni tecnico-scientifiche	0,00	0,00	0,00	0,00	0,00	0,00	0,00	0,00
04.504.1.04.123	Prestazioni da strutture dell'ente	0,00	0,00	0,00	0,00	0,00	0,00	0,00	0,00
04.504.1.04.132	Deposito, mantenimento e tutela dei brevetti	0,00	11.753,53	0,00	11.753,53	7.796,35	3.957,18	11.753,53	0,00
Totale categoria 04.504.1.04		20.000,00	11.753,53	0,00	31.753,53	7.796,35	23.957,18	31.753,53	0,00
04.504.1.06	Oneri tributari								
04.504.1.06.452	Imposta sul valore aggiunto	0,00	2.333,88	0,00	2.333,88	2.333,88	0,00	2.333,88	0,00
Totale categoria 04.504.1.06		0,00	2.333,88	0,00	2.333,88	2.333,88	0,00	2.333,88	0,00
Totale Titolo I		40.000,00	2.036.751,35	0,00	2.076.751,35	676.236,21	1.400.515,14	2.076.751,35	0,00
04.504.2	Spese di investimento								
04.504.2.02	Acquisizione di beni di uso durevole								
04.504.2.02.003	Mobili e arredi	0,00	0,00	0,00	0,00	0,00	0,00	0,00	0,00
04.504.2.02.005	Attrezzature tecniche, macchine e strumentazioni scientifiche	10.000,00	0,00	0,00	10.000,00	0,00	10.000,00	10.000,00	0,00
Totale categoria 04.504.2.02		10.000,00	0,00	0,00	10.000,00	0,00	10.000,00	10.000,00	0,00
Totale Titolo II		10.000,00	0,00	0,00	10.000,00	0,00	10.000,00	10.000,00	0,00
Totale C.d.R. 504		50.000,00	2.036.751,35	0,00	2.086.751,35	676.236,21	1.410.515,14	2.086.751,35	0,00
Totale 04 - MEDICINA		23.911.435,94	24.779.659,66	11.347.651,14	37.343.444,46	14.164.845,30	23.178.599,16	37.343.444,46	0,00
05	SCIENZE DELLA VITA								
05.004	APPLICAZIONI DEL CALCOLO "Mauro Picone"								
05.004.1	Spese correnti								
05.004.1.02	Spese per il personale								
05.004.1.02.061	Missioni del personale dipendente ed assimilato	0,00	18.491,42	0,00	18.491,42	240,00	18.251,42	18.491,42	0,00
05.004.1.02.064	Formazione professionale ed aggiornamento del personale di cui ai C.C.N.L.	0,00	0,00	0,00	0,00	0,00	0,00	0,00	0,00
Totale categoria 05.004.1.02		0,00	18.491,42	0,00	18.491,42	240,00	18.251,42	18.491,42	0,00
05.004.1.03	Beni di consumo e servizi								
05.004.1.03.101	Spese d'ufficio	0,00	9.773,00	0,00	9.773,00	2.046,80	7.726,20	9.773,00	0,00
05.004.1.03.103	Spese postali e telegrafiche	0,00	0,00	0,00	0,00	0,00	0,00	0,00	0,00
05.004.1.03.104	Spese telefoniche e canoni di trasmissione dati	6.372,61	0,00	0,00	6.372,61	246,40	6.126,21	6.372,61	0,00
05.004.1.03.105	Energia elettrica, acqua gas e riscaldamento	9.576,32	0,00	0,00	9.576,32	9.576,32	0,00	9.576,32	0,00
05.004.1.03.107	Software	0,00	0,00	0,00	0,00	0,00	0,00	0,00	0,00
05.004.1.03.124	Altre prestazioni da terzi	0,00	342,91	0,00	342,91	0,00	342,91	342,91	0,00
Totale categoria 05.004.1.03		15.948,93	10.115,91	0,00	26.064,84	11.869,52	14.195,32	26.064,84	0,00
05.004.1.04	Beni, servizi e prestazioni tecnico-scientifici								
05.004.1.04.115	Realizzazione, stampa, diffusione e spedizione di pubblicazioni	0,00	0,00	0,00	0,00	0,00	0,00	0,00	0,00
05.004.1.04.116	Convegni e stampa di atti, mostre ed altre attività di promozione ed immagine	0,00	0,00	0,00	0,00	0,00	0,00	0,00	0,00
05.004.1.04.117	Prestazioni tecnico-scientifiche	0,00	5.628,38	0,00	5.628,38	0,00	5.628,38	5.628,38	0,00
05.004.1.04.122	Professori visitatori	0,00	0,00	0,00	0,00	0,00	0,00	0,00	0,00
05.004.1.04.130	Manutenzione di attrezzature tecniche, macchine e strumentazione scientifica	600,00	0,00	0,00	600,00	118,80	481,20	600,00	0,00
05.004.1.04.142	Spese per l'organizzazione di corsi di formazione	0,00	0,00	0,00	0,00	0,00	0,00	0,00	0,00
05.004.1.04.143	Personale associato - art. 17 regolamento del personale	0,00	0,00	0,00	0,00	0,00	0,00	0,00	0,00
05.004.1.04.144	Acquisizione di servizi bibliografici e di consultazione di periodici on-line	5.400,00	0,00	0,00	5.400,00	0,00	5.400,00	5.400,00	0,00
05.004.1.04.251	Progetti di ricerca	0,00	3.713,67	0,00	3.713,67	755,67	2.958,00	3.713,67	0,00
05.004.1.04.351	Trasferimenti per iniziative comuni ad altri soggetti pubblici e privati, italiani e stranieri	0,00	5.400,00	0,00	5.400,00	0,00	5.400,00	5.400,00	0,00

XVI LEGISLATURA — DISEGNI DI LEGGE E RELAZIONI — DOCUMENTI

TITOLI / CATEGORIE		GESTIONE DI COMPETENZA							
		Previsioni			Somme impegnate			Differenze rispet	
Codice	Denominazione	Previsione iniziale	Variazioni in aumento	Variazioni in diminuzione	Previsione definitiva	Pagate	Rimasti da pagare	Totale impegni	in più
		1	2	3	4 = (1 + 2 - 3)	5	6	7 = (5 + 6)	8 = (7 - 4)
	Totale categoria 05.004.1.04	6.000,00	14.742,05	0,00	20.742,05	874,47	19.867,58	20.742,05	0,00
05.004.1.05	Dottorati, borse di studio ed assegni di ricerca								
05.004.1.05.121	Assegni per la collaborazione ad attivit? di ricerca	0,00	0,00	0,00	0,00	0,00	0,00	0,00	0,00
	Totale categoria 05.004.1.05	0,00	0,00	0,00	0,00	0,00	0,00	0,00	0,00
	Totale Titolo I	21.948,93	43.349,38	0,00	65.298,31	12.983,99	52.314,32	65.298,31	0,00
05.004.2	Spese di investimento								
05.004.2.02	Acquisizione di beni di uso durevole								
05.004.2.02.002	Periodici, opere e materiale bibliografico	0,00	0,00	0,00	0,00	0,00	0,00	0,00	0,00
05.004.2.02.005	Attrezzature tecniche, macchine e strumentazioni scientifiche	0,00	6.558,33	0,00	6.558,33	1.558,33	5.000,00	6.558,33	0,00
	Totale categoria 05.004.2.02	0,00	6.558,33	0,00	6.558,33	1.558,33	5.000,00	6.558,33	0,00
	Totale Titolo II	0,00	6.558,33	0,00	6.558,33	1.558,33	5.000,00	6.558,33	0,00
	Totale C.d.R. 004	21.948,93	49.907,71	0,00	71.856,64	14.542,32	57.314,32	71.856,64	0,00
05.007	BIOCHIMICA DELLE PROTEINE								
05.007.1	Spese correnti								
05.007.1.02	Spese per il personale								
05.007.1.02.061	Missioni del personale dipendente ed assimilato	47.533,90	44.556,10	21.000,00	71.090,00	21.481,95	49.608,05	71.090,00	0,00
05.007.1.02.064	Formazione professionale ed aggiornamento del personale di cui ai CC.C.N.L.	0,00	0,00	0,00	0,00	0,00	0,00	0,00	0,00
05.007.1.02.065	Corsi di formazione del personale non ricompresi nel programma di cui ai CC.C.N.L.	0,00	0,00	0,00	0,00	0,00	0,00	0,00	0,00
05.007.1.02.068	Benefici di natura assistenziale e sociale	0,00	0,00	0,00	0,00	0,00	0,00	0,00	0,00
05.007.1.02.069	Mensa	50.000,00	0,00	15.351,65	34.648,35	22.657,36	11.990,99	34.648,35	0,00
	Totale categoria 05.007.1.02	97.533,90	44.556,10	36.351,65	105.738,35	44.139,31	61.599,04	105.738,35	0,00
05.007.1.03	Beni di consumo e servizi								
05.007.1.03.101	Spese d'ufficio	28.679,00	90.013,15	18.679,00	100.013,15	79.981,58	20.031,57	100.013,15	0,00
05.007.1.03.103	Spese postali e telegrafiche	0,00	19,20	0,00	19,20	19,20	0,00	19,20	0,00
05.007.1.03.104	Spese telefoniche e canoni di trasmissione dati	0,00	0,00	0,00	0,00	0,00	0,00	0,00	0,00
05.007.1.03.105	Energia elettrica, acqua gas e riscaldamento	0,00	42.500,00	0,00	42.500,00	42.500,00	0,00	42.500,00	0,00
05.007.1.03.107	Software	0,00	0,00	0,00	0,00	0,00	0,00	0,00	0,00
05.007.1.03.109	Altri mezzi di trasporto: manutenzione, esercizio e noleggio	0,00	0,00	0,00	0,00	0,00	0,00	0,00	0,00
05.007.1.03.118	Spese di funzionamento organi collegiali e Panel valutazione	0,00	5.939,27	0,00	5.939,27	5.939,27	0,00	5.939,27	0,00
05.007.1.03.124	Altre prestazioni da terzi	0,00	14.472,29	0,00	14.472,29	4.163,31	10.308,98	14.472,29	0,00
05.007.1.03.128	Manutenzione ordinaria di immobili di proprieta	0,00	96.914,34	0,00	96.914,34	0,00	96.914,34	96.914,34	0,00
05.007.1.03.135	Vigilanza	50.000,00	31.940,00	0,00	81.940,00	81.940,00	0,00	81.940,00	0,00
05.007.1.03.136	Pulizia	49.759,72	0,00	0,00	49.759,72	49.759,72	0,00	49.759,72	0,00
	Totale categoria 05.007.1.03	128.438,72	281.798,25	18.679,00	391.557,97	264.303,08	127.254,89	391.557,97	0,00
05.007.1.04	Beni, servizi e prestazioni tecnico-scientifici								
05.007.1.04.102	Materiale di consumo di laboratorio	532.299,19	181.983,62	267.337,91	446.944,90	72.759,27	374.185,63	446.944,90	0,00
05.007.1.04.106	Dispositivi di protezione individuale ed indumenti di lavoro	0,00	2.190,00	0,00	2.190,00	2.190,00	0,00	2.190,00	0,00
05.007.1.04.115	Realizzazione, stampa, diffusione e spedizione di pubblicazioni	0,00	0,00	0,00	0,00	0,00	0,00	0,00	0,00
05.007.1.04.116	Convegni e stampa di atti, mostre ed altre attivita di promozione ed immagine	0,00	2.914,79	0,00	2.914,79	1.524,16	1.390,63	2.914,79	0,00
05.007.1.04.117	Prestazioni tecnico-scientifiche	0,00	0,00	0,00	0,00	0,00	0,00	0,00	0,00
05.007.1.04.119	Contratti d'opera e collaborazioni coordinate e continuative	0,00	48.000,00	0,00	48.000,00	0,00	48.000,00	48.000,00	0,00
05.007.1.04.130	Manutenzione di attrezzature tecniche, macchine e strumentazione scientifica	53.022,05	32.811,39	0,00	85.833,44	66.268,42	19.565,02	85.833,44	0,00
05.007.1.04.137	Smaltimento di rifiuti tossici e nocivi	0,00	0,00	0,00	0,00	0,00	0,00	0,00	0,00
	Totale categoria 05.007.1.04	585.321,24	267.899,80	267.337,91	585.883,13	142.741,85	443.141,28	585.883,13	0,00
05.007.1.05	Dottorati, borse di studio ed assegni di ricerca								
05.007.1.05.121	Assegni per la collaborazione ad attivit? di ricerca	86.854,00	36.650,00	13.246,34	110.257,66	34.806,58	75.451,08	110.257,66	0,00

XVI LEGISLATURA — DISEGNI DI LEGGE E RELAZIONI — DOCUMENTI

Riferimento alle previsioni in meno	Residui a inizio esercizio	GESTIONE DEI RESIDUI PASSIVI					GESTIONE DI CASSA				Totale dei residui passivi al termine dell'esercizio
		Pagati	Rimasti da pagare	Totali	Variazioni		Previsione definitiva	Pagamenti	Differenze rispetto alle previsioni		
					in più	in meno			in più	in meno	
9 = (4 - 7)	10	11	12	13 = (11 + 12)	14 = (13 - 10)	15 = (10 - 13)	16	17 = (5 + 11)	18 = (17 - 16)	19 = (16 - 17)	20 = (6 + 12)
0,00	36.766,32	10.705,30	19.216,15	29.921,45	3.443,76	10.288,63	6.000,00	11.579,77	6.699,09	1.119,32	39.083,73
0,00	33.194,05	1.990,56	23.403,49	25.394,05	0,00	7.800,00	0,00	1.990,56	1.990,56	0,00	23.403,49
0,00	33.194,05	1.990,56	23.403,49	25.394,05	0,00	7.800,00	0,00	1.990,56	1.990,56	0,00	23.403,49
0,00	99.836,86	34.652,56	63.921,45	98.574,01	17.306,70	18.569,55	21.948,93	47.636,55	32.933,15	7.245,53	116.235,77
0,00	6.161,12	3.987,28	2.314,09	6.301,37	140,25	0,00	0,00	3.987,28	3.987,28	0,00	2.314,09
0,00	3.855,72	3.629,42	313,36	3.942,78	87,06	0,00	0,00	5.187,75	5.187,75	0,00	5.313,36
0,00	10.016,84	7.616,70	2.627,45	10.244,15	227,31	0,00	0,00	9.175,03	9.175,03	0,00	7.627,45
0,00	10.016,84	7.616,70	2.627,45	10.244,15	227,31	0,00	0,00	9.175,03	9.175,03	0,00	7.627,45
0,00	109.853,70	42.269,26	66.548,90	108.818,16	17.534,01	18.569,55	21.948,93	56.811,58	42.108,18	7.245,53	123.863,22
0,00	15.723,95	23.175,55	328,33	23.503,88	7.779,93	0,00	47.533,90	44.657,50	0,00	2.876,40	49.936,38
0,00	0,00	0,00	12.750,00	12.750,00	12.750,00	0,00	0,00	0,00	0,00	0,00	12.750,00
0,00	2.000,00	1.200,00	800,00	2.000,00	0,00	0,00	0,00	1.200,00	1.200,00	0,00	800,00
0,00	10.866,88	3.051,81	7.815,07	10.866,88	0,00	0,00	0,00	3.051,81	3.051,81	0,00	7.815,07
0,00	8.976,22	8.921,34	40,25	8.961,59	0,00	14,63	50.000,00	31.578,70	0,00	18.421,30	12.031,24
0,00	37.567,05	36.348,70	21.733,65	58.082,35	20.529,93	14,63	97.533,90	80.488,01	4.251,81	21.297,70	83.332,69
0,00	4.635,61	7.964,33	5.667,47	13.631,80	8.996,19	0,00	28.679,00	87.945,91	59.266,91	0,00	25.699,04
0,00	0,00	0,00	0,00	0,00	0,00	0,00	0,00	19,20	19,20	0,00	0,00
0,00	0,00	324,93	0,00	324,93	324,93	0,00	0,00	324,93	324,93	0,00	0,00
0,00	0,00	0,00	0,00	0,00	0,00	0,00	0,00	42.500,00	42.500,00	0,00	0,00
0,00	45,00	843,07	341,00	1.184,07	1.139,07	0,00	0,00	843,07	843,07	0,00	341,00
0,00	0,00	356,22	8,00	364,22	364,22	0,00	0,00	356,22	356,22	0,00	8,00
0,00	0,11	0,00	0,11	0,11	0,00	0,00	0,00	5.939,27	5.939,27	0,00	0,11
0,00	0,02	0,00	0,01	0,01	0,00	0,01	0,00	4.163,31	4.163,31	0,00	10.308,99
0,00	0,00	0,00	0,00	0,00	0,00	0,00	0,00	0,00	0,00	0,00	96.914,34
0,00	0,00	0,00	0,00	0,00	0,00	0,00	50.000,00	81.940,00	31.940,00	0,00	0,00
0,00	0,00	0,00	0,00	0,00	0,00	0,00	49.759,72	49.759,72	0,00	0,00	0,00
0,00	4.680,74	9.488,55	6.016,59	15.505,14	10.824,41	0,01	128.438,72	273.791,63	145.352,91	0,00	133.271,48
0,00	207.733,11	90.252,97	58.285,09	148.538,06	0,00	59.195,05	532.299,19	163.012,24	0,00	369.286,95	432.470,72
0,00	343,04	0,00	18,11	18,11	0,00	324,93	0,00	2.190,00	2.190,00	0,00	18,11
0,00	4,90	0,00	4,90	4,90	0,00	0,00	0,00	0,00	0,00	0,00	4,90
0,00	1.789,22	4.283,83	5,39	4.289,22	2.500,00	0,00	0,00	5.807,99	5.807,99	0,00	1.396,02
0,00	0,01	1.056,00	0,01	1.056,01	1.056,00	0,00	0,00	1.056,00	1.056,00	0,00	0,01
0,00	0,42	0,00	0,42	0,42	0,00	0,00	0,00	0,00	0,00	0,00	48.000,42
0,00	40.297,40	45.732,36	72,00	45.804,36	5.506,96	0,00	53.022,05	112.000,78	58.978,73	0,00	19.637,02
0,00	183,48	0,00	0,00	0,00	0,00	183,48	0,00	0,00	0,00	0,00	0,00
0,00	250.351,58	141.325,16	58.385,92	199.711,08	9.062,96	59.703,46	585.321,24	284.067,01	68.032,72	369.286,95	501.527,20
0,00	65.103,71	57.151,45	28.703,15	85.854,60	20.750,89	0,00	86.854,00	91.958,03	5.104,03	0,00	104.154,23

XVI LEGISLATURA — DISEGNI DI LEGGE E RELAZIONI — DOCUMENTI

Riferimento alle previsioni in meno	Residui a inizio esercizio	GESTIONE DEI RESIDUI PASSIVI					GESTIONE DI CASSA				Totale dei residui passivi al termine dell'esercizio
		Pagati	Rimasti da pagare	Totali	Variazioni		Previsione definitiva	Pagamenti	Differenze rispetto alle previsioni		
					in più	in meno			in più	in meno	
9 = (4 - 7)	10	11	12	13 = (11 + 12)	14 = (13 - 10)	15 = (10 - 13)	16	17 = (5 + 11)	18 = (17 - 16)	19 = (16 - 17)	20 = (6 + 12)
0,00	56.188,48	52.503,89	68.406,18	120.910,07	64.721,59	0,00	58.242,00	104.055,62	45.813,62	0,00	179.808,45
0,00	121.292,19	109.655,34	97.109,33	206.764,67	85.472,48	0,00	145.096,00	196.013,65	50.917,65	0,00	283.962,68
0,00	3.232,01	0,00	0,00	0,00	0,00	3.232,01	20.000,00	19.999,96	0,00	0,04	4.000,04
0,00	3.232,01	0,00	0,00	0,00	0,00	3.232,01	20.000,00	19.999,96	0,00	0,04	4.000,04
0,00	417.123,57	296.817,75	183.245,49	480.063,24	125.889,78	62.950,11	976.389,86	854.360,26	268.555,09	390.584,69	1.006.094,09
0,00	67.442,40	67.442,40	0,00	67.442,40	0,00	0,00	0,00	67.442,40	67.442,40	0,00	0,00
0,00	67.442,40	67.442,40	0,00	67.442,40	0,00	0,00	0,00	67.442,40	67.442,40	0,00	0,00
0,00	2,15	0,00	2,15	2,15	0,00	0,00	0,00	0,00	0,00	0,00	2,15
0,00	6.286,14	12.433,40	1.396,23	13.829,63	7.543,49	0,00	0,00	233.370,20	233.370,20	0,00	69.984,23
0,00	6.288,29	12.433,40	1.398,38	13.831,78	7.543,49	0,00	0,00	233.370,20	233.370,20	0,00	69.986,38
0,00	73.730,69	79.875,80	1.398,38	81.274,18	7.543,49	0,00	0,00	300.812,60	300.812,60	0,00	69.986,38
0,00	490.854,26	376.693,55	184.643,87	561.337,42	133.433,27	62.950,11	976.389,86	1.155.172,86	569.367,69	390.584,69	1.076.080,47
0,00	8.174,53	2.156,03	2.021,53	4.177,56	0,00	3.996,97	0,00	2.156,03	2.156,03	0,00	2.021,53
0,00	0,00	0,00	0,00	0,00	0,00	0,00	6.100,00	4.964,19	0,00	1.135,81	8.400,00
0,00	8.174,53	2.156,03	2.021,53	4.177,56	0,00	3.996,97	6.100,00	7.120,22	2.156,03	1.135,81	10.421,53
0,00	0,00	0,00	0,00	0,00	0,00	0,00	1.100,00	548,48	0,00	551,52	1.657,42
0,00	0,00	0,00	0,00	0,00	0,00	0,00	33.119,47	149.042,55	115.923,08	0,00	20.000,33
0,00	0,00	0,00	0,00	0,00	0,00	0,00	1.986,00	712,62	0,00	1.273,38	1.615,48
0,00	4.841,25	428,19	4.413,06	4.841,25	0,00	0,00	0,00	8.490,25	8.490,25	0,00	4.413,06
0,00	0,00	0,00	0,00	0,00	0,00	0,00	83.120,00	0,00	0,00	83.120,00	0,00
0,00	0,00	0,00	0,00	0,00	0,00	0,00	45.359,47	8.177,26	0,00	37.182,21	0,00
0,00	4.841,25	428,19	4.413,06	4.841,25	0,00	0,00	164.684,94	166.971,16	124.413,33	122.127,11	27.686,29
0,00	57.374,59	26.454,89	36.915,82	63.370,71	5.996,12	0,00	0,00	26.539,17	26.539,17	0,00	37.039,64
0,00	0,00	0,00	0,00	0,00	0,00	0,00	5.300,00	2.807,52	0,00	2.492,48	6.000,00
0,00	0,00	0,00	0,00	0,00	0,00	0,00	0,00	3.009,93	3.009,93	0,00	0,00
0,00	57.374,59	26.454,89	36.915,82	63.370,71	5.996,12	0,00	5.300,00	32.356,62	29.549,10	2.492,48	43.039,64
0,00	0,00	0,00	0,00	0,00	0,00	0,00	800,00	0,00	0,00	800,00	0,00
0,00	0,00	0,00	0,00	0,00	0,00	0,00	800,00	0,00	0,00	800,00	0,00
0,00	70.390,37	29.039,11	43.350,41	72.389,52	5.996,12	3.996,97	176.884,94	206.448,00	156.118,46	126.555,40	81.147,46
0,00	70.390,37	29.039,11	43.350,41	72.389,52	5.996,12	3.996,97	176.884,94	206.448,00	156.118,46	126.555,40	81.147,46

XVI LEGISLATURA — DISEGNI DI LEGGE E RELAZIONI — DOCUMENTI

TITOLI / CATEGORIE		GESTIONE DI COMPETENZA							Differenze rispetto in più
		Previsioni				Somme impegnate		Totale impegni	
Codice	Denominazione	Previsione iniziale	Variazioni in aumento	Variazioni in diminuzione	Previsione definitiva	Pagate	Rimasti da pagare		
		1	2	3	4 = (1 + 2 - 3)	5	6	7 = (5 + 6)	8 = (7 - 4)
05.013.1.02.061	Missioni del personale dipendente ed assimilato	13.000,00	32.028,54	5.663,80	39.364,74	17.760,53	21.604,21	39.364,74	0,00
05.013.1.02.064	Formazione professionale ed aggiornamento del personale di cui ai CC.C.N.L.	0,00	0,00	0,00	0,00	0,00	0,00	0,00	0,00
05.013.1.02.065	Corsi di formazione del personale non ricompresi nel programma di cui ai CC.C.N.L.	0,00	0,00	0,00	0,00	0,00	0,00	0,00	0,00
05.013.1.02.069	Mensa	41.151,26	59.869,79	0,00	101.021,05	22.701,50	78.319,55	101.021,05	0,00
	Totale categoria 05.013.1.02	54.151,26	91.898,33	5.663,80	140.385,79	40.462,03	99.923,76	140.385,79	0,00
05.013.1.03	Beni di consumo e servizi								
05.013.1.03.101	Spese d'ufficio	638,40	750,59	0,00	1.388,99	130,30	1.258,69	1.388,99	0,00
05.013.1.03.103	Spese postali e telefoniche	446,88	2.053,12	0,00	2.500,00	2.016,60	483,40	2.500,00	0,00
05.013.1.03.104	Spese telefoniche e canoni di trasmissione dati	6.010,54	216,00	0,00	6.226,54	1.895,53	4.331,01	6.226,54	0,00
05.013.1.03.107	Software	0,00	753,10	0,00	753,10	753,10	0,00	753,10	0,00
05.013.1.03.110	Noleggio apparecchiature	5.349,79	707,29	0,00	6.057,08	882,30	5.174,78	6.057,08	0,00
05.013.1.03.113	Spese di rappresentanza	0,00	0,00	0,00	0,00	0,00	0,00	0,00	0,00
05.013.1.03.124	Altre prestazioni da terzi	14.823,65	62.210,78	0,00	77.034,43	42.040,98	34.993,45	77.034,43	0,00
	Totale categoria 05.013.1.03	27.269,26	66.690,88	0,00	93.960,14	47.718,81	46.241,33	93.960,14	0,00
05.013.1.04	Beni, servizi e prestazioni tecnico-scientifici								
05.013.1.04.102	Materiale di consumo di laboratorio	167.002,01	359.910,64	25.487,98	501.424,67	81.602,50	419.822,17	501.424,67	0,00
05.013.1.04.106	Dispositivi di protezione individuale ed indumenti di lavoro	0,00	48,00	0,00	48,00	0,00	48,00	48,00	0,00
05.013.1.04.115	Realizzazione, stampa, diffusione e spedizione di pubblicazioni	0,00	9.601,54	0,00	9.601,54	1.731,78	7.869,76	9.601,54	0,00
05.013.1.04.119	Contratti d'opera e collaborazioni coordinate e continuative	0,00	88.890,00	0,00	88.890,00	22.461,81	66.428,19	88.890,00	0,00
05.013.1.04.130	Manutenzione di attrezzature tecniche, macchine e strumentazione scientifica	40.449,87	8.869,00	23.794,63	25.524,24	4.296,36	21.227,88	25.524,24	0,00
05.013.1.04.132	Deposito, mantenimento e tutela dei brevetti	1.276,80	319,24	0,00	1.596,04	0,00	1.596,04	1.596,04	0,00
05.013.1.04.144	Acquisizione di servizi bibliografici e di consultazione di periodici on-line	0,00	0,00	0,00	0,00	0,00	0,00	0,00	0,00
05.013.1.04.254	Altre attività scientifiche	0,00	0,00	0,00	0,00	0,00	0,00	0,00	0,00
05.013.1.04.405	Partecipazione dell'ente ad attività di organismi internazionali	0,00	1.010,00	0,00	1.010,00	1.003,10	6,90	1.010,00	0,00
	Totale categoria 05.013.1.04	208.728,68	468.648,42	49.282,61	628.094,49	111.095,55	516.998,94	628.094,49	0,00
05.013.1.05	Dottorati, borse di studio ed assegni di ricerca								
05.013.1.05.121	Assegni per la collaborazione ad attività di ricerca	45.000,00	139.399,63	25.000,00	159.399,63	57.285,00	102.114,63	159.399,63	0,00
05.013.1.05.202	Dottorati di ricerca	0,00	0,00	0,00	0,00	0,00	0,00	0,00	0,00
	Totale categoria 05.013.1.05	45.000,00	139.399,63	25.000,00	159.399,63	57.285,00	102.114,63	159.399,63	0,00
05.013.1.06	Oneri tributari								
05.013.1.06.452	Imposta sul valore aggiunto	0,00	5.167,67	0,00	5.167,67	0,00	5.167,67	5.167,67	0,00
	Totale categoria 05.013.1.06	0,00	5.167,67	0,00	5.167,67	0,00	5.167,67	5.167,67	0,00
	Totale Titolo I	335.149,20	771.804,93	79.946,41	1.027.007,72	256.561,39	770.446,33	1.027.007,72	0,00
05.013.2	Spese di investimento								
05.013.2.02	Acquisizione di beni di uso durevole								
05.013.2.02.002	Periodici, opere e materiale bibliografico	0,00	0,00	0,00	0,00	0,00	0,00	0,00	0,00
05.013.2.02.003	Mobili e arredi	0,00	429,07	0,00	429,07	429,07	0,00	429,07	0,00
05.013.2.02.005	Attrezzature tecniche, macchine e strumentazioni scientifiche	34.722,08	86.306,80	0,00	121.028,88	35.384,80	85.644,08	121.028,88	0,00
	Totale categoria 05.013.2.02	34.722,08	86.735,87	0,00	121.457,95	35.813,87	85.644,08	121.457,95	0,00
	Totale Titolo II	34.722,08	86.735,87	0,00	121.457,95	35.813,87	85.644,08	121.457,95	0,00
	Totale C.d.R. 013	369.871,28	858.540,80	79.946,41	1.148.465,67	292.375,26	856.090,41	1.148.465,67	0,00
05.014	BIOMEDICINA E IMMUNOLOGIA MOLECOLARI "Alberto Monroy"								
05.014.1	Spese correnti								
05.014.1.02	Spese per il personale								
05.014.1.02.061	Missioni del personale dipendente ed assimilato	11.537,00	34.140,90	9.092,41	36.585,49	29.014,02	7.571,47	36.585,49	0,00

XVI LEGISLATURA — DISEGNI DI LEGGE E RELAZIONI — DOCUMENTI

Totale alle previsioni in meno	Residui a inizio esercizio	GESTIONE DEI RESIDUI PASSIVI					GESTIONE DI CASSA				Totale dei residui passivi al termine dell'esercizio
		Pagati	Rimasti da pagare	Totali	Variazioni		Previsione definitiva	Pagamenti	Differenze rispetto alle previsioni		
					in più	in meno			in più	in meno	
9 = (4 - 7)	10	11	12	13 = (11 + 12)	14 = (13 - 10)	15 = (10 - 13)	16	17 = (5 + 11)	18 = (17 - 16)	19 = (16 - 17)	20 = (6 + 12)
0,00	29.938,78	14.995,62	11.194,70	26.190,32	0,00	3.748,46	13.000,00	32.756,15	19.756,15	0,00	32.798,91
0,00	3.801,21	13.393,58	7.164,63	20.558,21	16.757,00	0,00	0,00	13.393,58	13.393,58	0,00	7.164,63
0,00	1.676,47	0,00	0,00	0,00	0,00	1.676,47	0,00	0,00	0,00	0,00	0,00
0,00	22.716,87	22.707,64	0,00	22.707,64	0,00	9,23	41.151,26	45.409,14	4.257,88	0,00	78.319,55
0,00	58.133,33	51.096,84	18.359,33	69.456,17	16.757,00	5.434,16	54.151,26	91.558,87	37.407,61	0,00	118.283,09
0,00	2.451,92	1.880,06	824,58	2.704,64	252,72	0,00	638,40	2.010,36	1.371,96	0,00	2.083,27
0,00	1.330,06	1.330,06	0,00	1.330,06	0,00	0,00	446,88	3.346,66	2.899,78	0,00	483,40
0,00	5.847,88	3.865,72	657,28	4.523,00	0,00	1.324,88	6.010,54	5.761,25	0,00	249,29	4.988,29
0,00	6.200,40	6.737,50	0,00	6.737,50	537,10	0,00	0,00	7.490,60	7.490,60	0,00	0,00
0,00	13.272,85	4.922,00	5.173,81	10.095,81	0,00	3.177,04	5.349,79	5.804,30	454,51	0,00	10.348,59
0,00	1.000,00	242,20	0,00	242,20	0,00	757,80	0,00	242,20	242,20	0,00	0,00
0,00	26.607,40	39.877,98	3.142,32	43.020,30	16.412,90	0,00	14.823,65	81.918,96	67.095,31	0,00	38.135,77
0,00	56.710,51	58.855,52	9.797,99	68.653,51	17.202,72	5.259,72	27.269,26	106.574,33	79.554,36	249,29	56.039,32
0,00	394.815,22	306.683,94	171.824,95	478.508,89	83.693,67	0,00	167.002,01	388.286,44	221.284,43	0,00	591.647,12
0,00	60,00	36,00	24,00	60,00	0,00	0,00	0,00	36,00	36,00	0,00	72,00
0,00	8.724,43	2.759,24	6.959,14	9.718,38	993,95	0,00	0,00	4.491,02	4.491,02	0,00	14.828,90
0,00	113.869,72	89.970,64	18.398,58	108.369,22	0,00	5.500,50	0,00	112.432,45	112.432,45	0,00	84.826,77
0,00	64.147,88	47.290,23	9.339,43	56.629,66	0,00	7.518,22	40.449,87	51.586,59	11.136,72	0,00	30.567,31
0,00	2.008,80	1.008,00	8,80	1.016,80	0,00	992,00	1.276,80	1.008,00	0,00	268,80	1.604,84
0,00	0,00	302,21	0,00	302,21	302,21	0,00	0,00	302,21	302,21	0,00	0,00
0,00	30,00	0,00	0,00	0,00	0,00	30,00	0,00	0,00	0,00	0,00	0,00
0,00	0,00	1.941,00	0,00	1.941,00	1.941,00	0,00	0,00	2.944,10	2.944,10	0,00	6,90
0,00	583.656,05	449.991,26	206.554,90	656.546,16	86.930,83	14.040,72	208.728,68	561.086,81	352.626,93	268,80	723.553,84
0,00	115.783,39	112.434,56	2.015,68	114.450,24	0,00	1.333,15	45.000,00	169.719,56	124.719,56	0,00	104.130,31
0,00	29.964,00	17.085,40	0,00	17.085,40	0,00	12.878,60	0,00	17.085,40	17.085,40	0,00	0,00
0,00	145.747,39	129.519,96	2.015,68	131.535,64	0,00	14.211,75	45.000,00	186.804,96	141.804,96	0,00	104.130,31
0,00	4.588,46	0,00	4.588,46	4.588,46	0,00	0,00	0,00	0,00	0,00	0,00	9.756,13
0,00	4.588,46	0,00	4.588,46	4.588,46	0,00	0,00	0,00	0,00	0,00	0,00	9.756,13
0,00	848.835,74	689.463,58	241.316,36	930.779,94	120.890,55	38.946,35	335.149,20	946.024,97	611.393,86	518,09	1.011.762,69
0,00	0,00	125,70	0,00	125,70	125,70	0,00	0,00	125,70	125,70	0,00	0,00
0,00	0,00	4.052,93	0,00	4.052,93	4.052,93	0,00	0,00	4.482,00	4.482,00	0,00	0,00
0,00	98.051,45	96.633,60	7.078,68	103.712,28	5.660,83	0,00	34.722,08	132.018,40	97.296,32	0,00	92.722,76
0,00	98.051,45	100.812,23	7.078,68	107.890,91	9.839,46	0,00	34.722,08	136.626,10	101.904,02	0,00	92.722,76
0,00	98.051,45	100.812,23	7.078,68	107.890,91	9.839,46	0,00	34.722,08	136.626,10	101.904,02	0,00	92.722,76
0,00	946.887,19	790.275,81	248.395,04	1.038.670,85	130.730,01	38.946,35	369.871,28	1.082.651,07	713.297,88	518,09	1.104.485,45
0,00	9.469,77	5.679,87	2.060,00	7.739,87	0,00	1.729,90	11.537,00	34.693,89	23.156,89	0,00	9.631,47

XVI LEGISLATURA — DISEGNI DI LEGGE E RELAZIONI — DOCUMENTI

to alle previsioni in meno	Residui a inizio esercizio	GESTIONE DEI RESIDUI PASSIVI					GESTIONE DI CASSA				Totale dei residui passivi al termine dell'esercizio
		Pagati	Rimasti da pagare	Totali	Variazioni		Previsione definitiva	Pagamenti	Differenze rispetto alle previsioni		
					in più	in meno			in più	in meno	
9 = (4 - 7)	10	11	12	13 = (11 + 12)	14 = (13 - 10)	15 = (10 - 13)	16	17 = (5 + 11)	18 = (17 - 16)	19 = (16 - 17)	20 = (6 + 12)
0,00	3.498,92	0,00	3.498,92	3.498,92	0,00	0,00	0,00	0,00	0,00	0,00	4.998,92
0,00	0,00	0,00	0,00	0,00	0,00	0,00	0,00	770,00	770,00	0,00	0,00
0,00	300,71	300,71	0,00	300,71	0,00	0,00	0,00	300,71	300,71	0,00	0,00
0,00	13.269,40	5.980,58	5.558,92	11.539,50	0,00	1.729,90	11.537,00	35.764,60	24.227,60	0,00	14.630,39
0,00	1.464,58	1.186,25	753,26	1.939,51	474,93	0,00	1.000,00	5.626,47	4.626,47	0,00	22.977,88
0,00	958,44	158,98	278,25	437,23	0,00	521,21	1.391,00	1.132,17	0,00	258,83	906,74
0,00	14.530,98	751,04	12.128,52	12.879,56	0,00	1.651,42	59.951,54	8.884,06	0,00	51.067,48	17.197,31
0,00	1.000,00	519,22	0,00	519,22	0,00	480,78	0,00	961,27	961,27	0,00	4.374,36
0,00	2.308,17	0,00	0,00	0,00	0,00	2.308,17	1.000,00	0,00	0,00	1.000,00	0,00
0,00	0,00	0,00	0,00	0,00	0,00	0,00	0,00	0,00	0,00	0,00	300,00
0,00	0,00	0,00	0,00	0,00	0,00	0,00	0,00	1.504,80	1.504,80	0,00	0,00
0,00	2.811,20	4.893,48	811,20	5.704,68	2.893,48	0,00	0,00	6.013,29	6.013,29	0,00	2.471,60
0,00	0,00	0,00	0,00	0,00	0,00	0,00	342.186,17	0,00	0,00	342.186,17	0,00
0,00	6.446,04	5.760,00	686,04	6.446,04	0,00	0,00	0,00	69.183,97	69.183,97	0,00	8.679,87
0,00	292,08	0,00	292,08	292,08	0,00	0,00	0,00	13.622,45	13.622,45	0,00	292,08
0,00	0,00	0,00	0,00	0,00	0,00	0,00	0,00	3.900,00	3.900,00	0,00	0,00
0,00	0,00	0,00	0,00	0,00	0,00	0,00	0,00	16.500,00	16.500,00	0,00	0,00
0,00	213,21	0,00	213,21	213,21	0,00	0,00	70.000,00	114.890,08	44.890,08	0,00	213,21
0,00	30.024,70	13.268,97	15.162,56	28.431,53	3.368,41	4.961,58	475.528,71	242.218,56	161.202,33	394.512,48	57.413,05
0,00	58.881,46	39.241,93	17.683,19	56.925,12	0,00	1.956,34	36.694,93	51.821,24	15.126,31	0,00	88.733,23
0,00	2.156,99	1.150,10	963,50	2.113,60	0,00	43,39	2.000,00	2.224,10	224,10	0,00	1.963,50
0,00	200,00	0,00	200,00	200,00	0,00	0,00	0,00	0,00	0,00	0,00	200,00
0,00	51.025,13	54.877,47	0,52	54.877,99	3.852,86	0,00	39.725,00	74.232,80	34.507,80	0,00	9.228,50
0,00	6.099,21	4.800,00	796,06	5.596,06	0,00	503,15	7.000,00	8.676,00	1.676,00	0,00	5.596,06
0,00	1.950,28	1.950,28	0,00	1.950,28	0,00	0,00	10.500,00	12.450,28	1.950,28	0,00	0,00
0,00	120.313,07	102.019,78	19.643,27	121.663,05	3.852,86	2.502,88	95.919,93	149.404,42	53.484,49	0,00	105.721,29
0,00	236,70	0,00	20,59	20,59	0,00	216,11	25.000,00	77.598,92	52.598,92	0,00	20.771,19
0,00	236,70	0,00	20,59	20,59	0,00	216,11	25.000,00	77.598,92	52.598,92	0,00	20.771,19
0,00	3,62	0,00	1,81	1,81	0,00	1,81	0,00	48,15	48,15	0,00	1,81
0,00	0,00	0,00	0,00	0,00	0,00	0,00	15.200,00	16.153,70	953,70	0,00	0,00
0,00	3,62	0,00	1,81	1,81	0,00	1,81	15.200,00	16.201,85	1.001,85	0,00	1,81
0,00	163.847,49	121.269,33	40.387,15	161.656,48	7.221,27	9.412,28	623.185,64	521.188,35	292.515,19	394.512,48	198.537,73
0,00	0,00	0,00	0,00	0,00	0,00	0,00	2.000,00	290,00	0,00	1.710,00	2.000,00
0,00	0,00	0,00	0,00	0,00	0,00	0,00	0,00	2.760,00	2.760,00	0,00	0,00
0,00	19.479,17	19.740,70	1.180,60	20.921,30	1.442,13	0,00	0,00	21.693,22	21.693,22	0,00	18.683,14
0,00	19.479,17	19.740,70	1.180,60	20.921,30	1.442,13	0,00	2.000,00	24.743,22	24.453,22	1.710,00	20.683,14
0,00	19.479,17	19.740,70	1.180,60	20.921,30	1.442,13	0,00	2.000,00	24.743,22	24.453,22	1.710,00	20.683,14
0,00	183.326,66	141.010,03	41.567,75	182.577,78	8.663,40	9.412,28	625.185,64	545.931,57	316.968,41	396.222,48	219.220,87

XVI LEGISLATURA — DISEGNI DI LEGGE E RELAZIONI — DOCUMENTI

Raffronto alle previsioni in meno	Residui a inizio esercizio	GESTIONE DEI RESIDUI PASSIVI					GESTIONE DI CASSA				Totale dei residui passivi al termine dell'esercizio
		Pagati	Rimasti da pagare	Totali	Variazioni		Previsione definitiva	Pagamenti	Differenze rispetto alle previsioni		
					in più	in meno			in più	in meno	
9 = (4 - 7)	10	11	12	13 = (11 + 12)	14 = (13 - 10)	15 = (10 - 13)	16	17 = (5 + 11)	18 = (17 - 16)	19 = (16 - 17)	20 = (6 + 12)
0,00	4.592,95	3.739,92	4.155,81	7.895,73	3.302,78	0,00	0,00	10.695,36	10.695,36	0,00	17.094,63
0,00	5.029,49	540,50	11.895,99	12.436,49	7.407,00	0,00	0,00	540,50	540,50	0,00	11.895,99
0,00	6.492,97	0,00	4.793,17	4.793,17	0,00	1.699,80	36.492,97	27.849,68	0,00	8.643,29	17.414,88
0,00	16.115,41	4.280,42	20.844,97	25.125,39	10.709,78	1.699,80	36.492,97	39.085,54	11.235,86	8.643,29	46.405,50
0,00	1.330,07	621,96	375,66	997,62	0,00	332,45	3.241,00	3.962,65	721,65	0,00	1.909,77
0,00	500,55	186,95	0,00	186,95	0,00	313,60	1.100,55	906,95	0,00	193,60	780,00
0,00	912,50	445,50	467,00	912,50	0,00	0,00	1.612,50	445,50	0,00	1.167,00	2.667,00
0,00	4.431,28	4.359,94	384,94	4.744,88	313,60	0,00	10.431,28	4.359,94	0,00	6.071,34	8.384,94
0,00	0,00	0,00	0,00	0,00	0,00	0,00	1.000,00	0,00	0,00	1.000,00	3.000,00
0,00	0,00	187,20	0,00	187,20	187,20	0,00	0,00	187,20	187,20	0,00	0,00
0,00	1.460,80	2.096,10	1.000,00	3.096,10	1.635,30	0,00	27.960,80	86.047,98	58.087,18	0,00	18.783,02
0,00	120,00	120,00	0,00	120,00	0,00	0,00	360,00	240,00	0,00	120,00	720,00
0,00	0,00	0,00	0,00	0,00	0,00	0,00	780,00	780,00	0,00	0,00	0,00
0,00	8.755,20	8.017,65	2.227,60	10.245,25	2.136,10	646,05	46.486,13	96.930,22	58.996,03	8.551,94	36.244,73
0,00	47.885,75	22.438,62	35.218,20	57.656,82	9.771,07	0,00	60.866,40	30.729,26	0,00	30.137,14	119.371,11
0,00	0,00	0,00	0,00	0,00	0,00	0,00	0,00	382,24	382,24	0,00	617,76
0,00	0,00	9.846,24	4.153,76	14.000,00	14.000,00	0,00	0,00	10.065,64	10.065,64	0,00	6.369,76
0,00	1.000,00	998,40	0,00	998,40	0,00	1,60	1.000,00	998,40	0,00	1,60	1.500,00
0,00	1.176,84	728,27	0,00	728,27	0,00	448,57	1.176,84	6.912,81	5.735,97	0,00	2.015,46
0,00	8.218,14	2.808,00	264,00	3.072,00	0,00	5.146,14	15.218,14	4.198,00	0,00	11.020,14	9.331,00
0,00	200,00	0,00	200,00	200,00	0,00	0,00	400,00	0,00	0,00	400,00	400,00
0,00	58.480,73	36.819,53	39.835,96	76.655,49	23.771,07	5.596,31	78.661,38	53.286,35	16.183,85	41.558,88	139.605,09
0,00	16.520,19	7.552,60	0,00	7.552,60	0,00	8.967,59	35.270,19	9.039,68	0,00	26.230,51	37.612,92
0,00	16.520,19	7.552,60	0,00	7.552,60	0,00	8.967,59	35.270,19	9.039,68	0,00	26.230,51	37.612,92
0,00	0,00	0,00	0,00	0,00	0,00	0,00	2.000,00	7.160,14	5.160,14	0,00	239,86
0,00	0,00	0,00	0,00	0,00	0,00	0,00	2.000,00	7.160,14	5.160,14	0,00	239,86
0,00	99.871,53	56.670,20	62.908,53	119.578,73	36.616,95	16.909,75	198.910,67	205.501,93	91.575,88	84.984,62	260.108,10
0,00	210.000,00	211.511,58	188,22	211.699,80	1.699,80	0,00	0,00	213.691,98	213.691,98	0,00	4.188,22
0,00	210.000,00	211.511,58	188,22	211.699,80	1.699,80	0,00	0,00	213.691,98	213.691,98	0,00	4.188,22
0,00	210.000,00	211.511,58	188,22	211.699,80	1.699,80	0,00	0,00	213.691,98	213.691,98	0,00	4.188,22
0,00	309.871,53	268.181,78	63.096,75	331.278,53	38.316,75	16.909,75	198.910,67	419.193,91	305.267,86	84.984,62	264.296,32
0,00	27.430,27	37.266,17	7.882,70	45.148,87	17.718,60	0,00	0,00	46.619,66	46.619,66	0,00	28.234,21
0,00	157,89	3.230,56	10.371,38	13.601,94	13.444,05	0,00	0,00	3.230,56	3.230,56	0,00	10.371,38
0,00	0,00	1.440,00	0,00	1.440,00	1.440,00	0,00	0,00	1.440,00	1.440,00	0,00	0,00

XVI LEGISLATURA — DISEGNI DI LEGGE E RELAZIONI — DOCUMENTI

TITOLI / CATEGORIE		GESTIONE DI COMPETENZA							
Codice	Denominazione	Previsioni				Somme impegnate			Differenze rispet
		Previsione iniziale	Variazioni in aumento	Variazioni in diminuzione	Previsione definitiva	Pagate	Rimasti da pagare	Totale impegni	in più
		1	2	3	4 = (1 + 2 - 3)	5	6	7 = (5 + 6)	8 = (7 - 4)
	programma di cui ai CC.C.N.L...								
05.030.1.02.069	Mensa	50.000,00	52.697,56	0,00	102.697,56	43.332,21	59.365,35	102.697,56	0,00
	Totale categoria 05.030.1.02	50.000,00	82.402,56	0,00	132.402,56	52.685,70	79.716,86	132.402,56	0,00
05.030.1.03	Beni di consumo e servizi								
05.030.1.03.101	Spese d'ufficio	5.000,00	18.462,00	0,00	23.462,00	8.882,63	14.579,37	23.462,00	0,00
05.030.1.03.103	Spese postali e telegrafiche	0,00	0,00	0,00	0,00	0,00	0,00	0,00	0,00
05.030.1.03.104	Spese telefoniche e canoni di trasmissione dati	0,00	5.000,00	0,00	5.000,00	0,00	5.000,00	5.000,00	0,00
05.030.1.03.105	Energia elettrica, acqua gas e riscaldamento	0,00	0,00	0,00	0,00	0,00	0,00	0,00	0,00
05.030.1.03.107	Software	0,00	0,00	0,00	0,00	0,00	0,00	0,00	0,00
05.030.1.03.110	Noleggio apparecchiature	0,00	10.000,00	0,00	10.000,00	1.173,60	8.826,40	10.000,00	0,00
05.030.1.03.112	Assicurazioni	0,00	0,00	0,00	0,00	0,00	0,00	0,00	0,00
05.030.1.03.124	Altre prestazioni da terzi	0,00	6.400,00	0,00	6.400,00	0,00	6.400,00	6.400,00	0,00
05.030.1.03.126	Manutenzione straordinaria ed adattamento immobili in locazione, in comodato o in uso	0,00	0,00	0,00	0,00	0,00	0,00	0,00	0,00
05.030.1.03.127	Manutenzione ordinaria ed oneri accessori degli immobili in locazione, in comodato o in uso	5.000,00	5.000,00	0,00	10.000,00	0,00	10.000,00	10.000,00	0,00
	Totale categoria 05.030.1.03	10.000,00	44.862,00	0,00	54.862,00	10.056,23	44.805,77	54.862,00	0,00
05.030.1.04	Beni, servizi e prestazioni tecnico-scientifici								
05.030.1.04.102	Materiale di consumo di laboratorio	1.281.847,94	1.049.278,79	1.004.242,00	1.326.884,73	124.010,20	1.202.874,53	1.326.884,73	0,00
05.030.1.04.106	Dispositivi di protezione individuale ed indumenti di lavoro	0,00	0,00	0,00	0,00	0,00	0,00	0,00	0,00
05.030.1.04.115	Realizzazione, stampa, diffusione e spedizione di pubblicazioni	23.000,00	35.000,00	8.000,00	50.000,00	6.252,28	43.747,72	50.000,00	0,00
05.030.1.04.117	Prestazioni tecnico-scientifiche	0,00	0,00	0,00	0,00	0,00	0,00	0,00	0,00
05.030.1.04.119	Contratti d'opera e collaborazioni coordinate e continuative	0,00	0,00	0,00	0,00	0,00	0,00	0,00	0,00
05.030.1.04.130	Manutenzione di attrezzature tecniche, macchine e strumentazione scientifica	25.000,00	50.000,00	0,00	75.000,00	27.770,41	47.229,59	75.000,00	0,00
05.030.1.04.132	Deposito, mantenimento e tutela dei brevetti	0,00	15.000,00	0,00	15.000,00	0,00	15.000,00	15.000,00	0,00
05.030.1.04.137	Smaltimento di rifiuti tossici e nocivi	0,00	0,00	0,00	0,00	0,00	0,00	0,00	0,00
05.030.1.04.142	Spese per l'organizzazione di corsi di formazione	0,00	0,00	0,00	0,00	0,00	0,00	0,00	0,00
05.030.1.04.251	Progetti di ricerca	0,00	0,00	0,00	0,00	0,00	0,00	0,00	0,00
	Totale categoria 05.030.1.04	1.329.847,94	1.149.278,79	1.012.242,00	1.466.884,73	158.032,89	1.308.851,84	1.466.884,73	0,00
05.030.1.05	Dottorati, borse di studio ed assegni di ricerca								
05.030.1.05.121	Assegni per la collaborazione ad attivit? di ricerca	0,00	82.000,00	0,00	82.000,00	0,00	82.000,00	82.000,00	0,00
05.030.1.05.201	Borse di studio	0,00	201.240,00	0,00	201.240,00	51.821,01	149.418,99	201.240,00	0,00
	Totale categoria 05.030.1.05	0,00	283.240,00	0,00	283.240,00	51.821,01	231.418,99	283.240,00	0,00
05.030.1.06	Oneri tributari								
05.030.1.06.452	Imposta sul valore aggiunto	0,00	14.828,92	0,00	14.828,92	10.412,49	4.416,43	14.828,92	0,00
	Totale categoria 05.030.1.06	0,00	14.828,92	0,00	14.828,92	10.412,49	4.416,43	14.828,92	0,00
	Totale Titolo I	1.389.847,94	1.574.612,27	1.012.242,00	1.952.218,21	283.008,32	1.669.209,89	1.952.218,21	0,00
05.030.2	Spese di investimento								
05.030.2.02	Acquisizione di beni di uso durevole								
05.030.2.02.003	Mobili e arredi	0,00	0,00	0,00	0,00	0,00	0,00	0,00	0,00
05.030.2.02.005	Attrezzature tecniche, macchine e strumentazioni scientifiche	0,00	441.808,50	0,00	441.808,50	26.145,00	415.663,50	441.808,50	0,00
	Totale categoria 05.030.2.02	0,00	441.808,50	0,00	441.808,50	26.145,00	415.663,50	441.808,50	0,00
	Totale Titolo II	0,00	441.808,50	0,00	441.808,50	26.145,00	415.663,50	441.808,50	0,00
	Totale C.d.R. 030	1.389.847,94	2.016.420,77	1.012.242,00	2.394.026,71	309.153,32	2.084.873,39	2.394.026,71	0,00
05.038	GENETICA DELLE POPOLAZIONI								
05.038.1	Spese correnti								
05.038.1.02	Spese per il personale								
05.038.1.02.057	Compensi per prestazioni professionali rientranti in specifiche disposizioni di legge	0,00	8,78	0,00	8,78	8,78	0,00	8,78	0,00

XVI LEGISLATURA — DISEGNI DI LEGGE E RELAZIONI — DOCUMENTI

Raffronto alle previsioni in meno	Residui a inizio esercizio	GESTIONE DEI RESIDUI PASSIVI					GESTIONE DI CASSA				Totale dei residui passivi al termine dell'esercizio
		Pagati	Rimasti da pagare	Totali	Variazioni		Previsione definitiva	Pagamenti	Differenze rispetto alle previsioni		
					in più	in meno			in più	in meno	
9 = (4 - 7)	10	11	12	13 = (11 + 12)	14 = (13 - 10)	15 = (10 - 13)	16	17 = (5 + 11)	18 = (17 - 16)	19 = (16 - 17)	20 = (6 + 12)
0,00	17.652,31	13.311,21	0,00	13.311,21	0,00	4.341,10	50.000,00	56.643,42	6.643,42	0,00	59.365,35
0,00	45.240,47	55.247,94	18.254,08	73.502,02	32.602,65	4.341,10	50.000,00	107.933,64	57.933,64	0,00	97.970,94
0,00	1.897,77	2.590,32	807,45	3.397,77	1.500,00	0,00	5.000,00	11.472,95	6.472,95	0,00	15.386,82
0,00	1.832,60	993,45	6,55	1.000,00	0,00	832,60	0,00	993,45	993,45	0,00	6,55
0,00	3.919,00	2.094,00	1.225,00	3.919,00	0,00	600,00	0,00	2.094,00	2.094,00	0,00	6.225,00
0,00	35.000,00	0,00	15.000,00	15.000,00	0,00	20.000,00	0,00	0,00	0,00	0,00	15.000,00
0,00	0,00	600,00	0,00	600,00	600,00	0,00	0,00	600,00	600,00	0,00	0,00
0,00	2.000,00	2.470,66	0,00	2.470,66	470,66	0,00	0,00	3.644,26	3.644,26	0,00	8.826,40
0,00	0,00	380,00	0,00	380,00	380,00	0,00	0,00	380,00	380,00	0,00	0,00
0,00	2.100,00	3.423,93	11.796,07	15.220,00	13.120,00	0,00	0,00	3.423,93	3.423,93	0,00	18.196,07
0,00	50.705,24	11.220,00	0,00	11.220,00	0,00	39.485,24	0,00	11.220,00	11.220,00	0,00	0,00
0,00	8.000,00	2.892,00	1.096,14	3.988,14	0,00	4.011,86	5.000,00	2.892,00	0,00	2.108,00	11.096,14
0,00	105.454,61	26.664,36	29.931,21	56.595,57	16.070,66	64.929,70	10.000,00	36.720,59	28.828,59	2.108,00	74.736,98
0,00	1.271.843,31	641.315,06	271.601,02	912.916,08	0,00	358.927,23	1.281.847,94	765.325,26	0,00	516.522,68	1.474.475,55
0,00	0,00	254,21	0,00	254,21	254,21	0,00	0,00	254,21	254,21	0,00	0,00
0,00	26.939,92	16.979,91	4.126,91	21.106,82	0,00	5.833,10	23.000,00	23.232,19	232,19	0,00	47.874,63
0,00	9,32	0,00	0,00	0,00	0,00	9,32	0,00	0,00	0,00	0,00	0,00
0,00	105.063,64	135.935,38	82.243,55	218.178,93	113.115,29	0,00	0,00	135.935,38	135.935,38	0,00	82.243,55
0,00	22.908,40	20.170,48	7.483,71	27.654,19	4.745,79	0,00	25.000,00	47.940,89	22.940,89	0,00	54.713,30
0,00	0,00	5.717,05	42,95	5.760,00	5.760,00	0,00	0,00	5.717,05	5.717,05	0,00	15.042,95
0,00	271,44	0,00	271,44	271,44	0,00	0,00	0,00	0,00	0,00	0,00	271,44
0,00	1.157,45	2.952,00	1.157,45	4.109,45	2.952,00	0,00	0,00	2.952,00	2.952,00	0,00	1.157,45
0,00	94.000,00	0,00	0,00	0,00	0,00	94.000,00	0,00	0,00	0,00	0,00	0,00
0,00	1.522.193,48	823.324,09	366.927,03	1.190.251,12	126.827,29	458.769,65	1.329.847,94	981.356,98	168.031,72	516.522,68	1.675.778,87
0,00	68.825,60	113.453,01	96.972,59	210.425,60	141.600,00	0,00	0,00	113.453,01	113.453,01	0,00	178.972,59
0,00	90.469,50	92.180,17	59.089,33	151.269,50	60.800,00	0,00	0,00	144.001,18	144.001,18	0,00	208.508,32
0,00	159.295,10	205.633,18	156.061,92	361.695,10	202.400,00	0,00	0,00	257.454,19	257.454,19	0,00	387.480,91
0,00	952,15	0,00	952,15	952,15	0,00	0,00	0,00	10.412,49	10.412,49	0,00	5.368,58
0,00	952,15	0,00	952,15	952,15	0,00	0,00	0,00	10.412,49	10.412,49	0,00	5.368,58
0,00	1.833.135,81	1.110.869,57	572.126,39	1.682.995,96	377.900,60	528.040,45	1.389.847,94	1.393.877,89	522.660,63	518.630,68	2.241.336,28
0,00	1.000,80	3.224,59	260,82	3.485,41	2.484,61	0,00	0,00	3.224,59	3.224,59	0,00	260,82
0,00	134.674,09	98.086,86	7.827,10	105.913,96	0,00	28.760,13	0,00	124.231,86	124.231,86	0,00	423.490,60
0,00	135.674,89	101.311,45	8.087,92	109.399,37	2.484,61	28.760,13	0,00	127.456,45	127.456,45	0,00	423.751,42
0,00	135.674,89	101.311,45	8.087,92	109.399,37	2.484,61	28.760,13	0,00	127.456,45	127.456,45	0,00	423.751,42
0,00	1.968.810,70	1.212.181,02	580.214,31	1.792.395,33	380.385,21	556.800,58	1.389.847,94	1.521.334,34	650.117,08	518.630,68	2.665.087,70
0,00	0,00	0,00	0,00	0,00	0,00	0,00	0,00	8,78	8,78	0,00	0,00

XVI LEGISLATURA — DISEGNI DI LEGGE E RELAZIONI — DOCUMENTI

TITOLI / CATEGORIE		GESTIONE DI COMPETENZA							
		Previsioni				Somme impegnate			Differenze rispetto
Codice	Denominazione	Previsione iniziale	Variazioni in aumento	Variazioni in diminuzione	Previsione definitiva	Pagate	Rimasti da pagare	Totale impegni	in più
		1	2	3	4 = (1 + 2 - 3)	5	6	7 = (5 + 6)	8 = (7 - 4)
05.038.1.02.061	Missioni del personale dipendente ed assimilato	30.000,00	2.243,22	25.000,00	7.243,22	5.011,45	2.231,77	7.243,22	0,00
05.038.1.02.064	Formazione professionale ed aggiornamento del personale di cui ai CC.C.N.L.	0,00	0,00	0,00	0,00	0,00	0,00	0,00	0,00
05.038.1.02.065	Corsi di formazione del personale non ricompresi nel programma di cui ai CC.C.N.L.	4.000,00	0,00	0,00	4.000,00	0,00	4.000,00	4.000,00	0,00
05.038.1.02.068	Benefici di natura assistenziale e sociale	0,00	0,00	0,00	0,00	0,00	0,00	0,00	0,00
05.038.1.02.069	Mensa	6.000,00	2.004,93	0,00	8.004,93	5.711,54	2.293,39	8.004,93	0,00
	Totale categoria 05.038.1.02	40.000,00	4.256,93	25.000,00	19.256,93	10.731,77	8.525,16	19.256,93	0,00
05.038.1.03	Beni di consumo e servizi								
05.038.1.03.101	Spese d'ufficio	9.956,18	4.718,72	7.000,00	7.674,90	4.555,28	3.119,62	7.674,90	0,00
05.038.1.03.103	Spese postali e telegrafiche	2.000,00	0,00	1.706,60	293,40	43,56	249,84	293,40	0,00
05.038.1.03.104	Spese telefoniche e canoni di trasmissione dati	5.000,00	0,00	4.000,00	1.000,00	757,56	242,44	1.000,00	0,00
05.038.1.03.105	Energia elettrica, acqua gas e riscaldamento	10.000,00	0,00	10.000,00	0,00	0,00	0,00	0,00	0,00
05.038.1.03.107	Software	3.000,00	0,00	480,04	2.519,96	168,00	2.351,96	2.519,96	0,00
05.038.1.03.110	Noleggio apparecchiature	2.000,00	160,48	52,65	2.107,83	1.844,15	263,68	2.107,83	0,00
05.038.1.03.113	Spese di rappresentanza	1.000,00	0,00	1.000,00	0,00	0,00	0,00	0,00	0,00
05.038.1.03.118	Spese di funzionamento organi collegiali e Panel valutazione	2.000,00	0,00	2.000,00	0,00	0,00	0,00	0,00	0,00
05.038.1.03.124	Altre prestazioni da terzi	0,00	0,00	0,00	0,00	0,00	0,00	0,00	0,00
05.038.1.03.125	Locazione di immobili	0,00	0,00	0,00	0,00	0,00	0,00	0,00	0,00
05.038.1.03.126	Manutenzione straordinaria ed adattamento immobili in locazione, in comodato o in uso	11.500,00	0,00	11.500,00	0,00	0,00	0,00	0,00	0,00
05.038.1.03.127	Manutenzione ordinaria ed oneri accessori degli immobili in locazione, in comodato o in uso	0,00	0,00	0,00	0,00	0,00	0,00	0,00	0,00
05.038.1.03.134	Trasporti, traslochi e facchinaggi	0,00	1.317,62	0,00	1.317,62	1.317,62	0,00	1.317,62	0,00
05.038.1.03.135	Vigilanza	10.000,00	0,00	10.000,00	0,00	0,00	0,00	0,00	0,00
05.038.1.03.136	Pulizia	10.000,00	0,00	10.000,00	0,00	0,00	0,00	0,00	0,00
	Totale categoria 05.038.1.03	66.456,18	6.196,82	57.739,29	14.913,71	8.686,17	6.227,54	14.913,71	0,00
05.038.1.04	Beni, servizi e prestazioni tecnico-scientifici								
05.038.1.04.102	Materiale di consumo di laboratorio	184.000,00	0,00	91.463,77	92.536,23	26.698,01	65.838,22	92.536,23	0,00
05.038.1.04.115	Realizzazione, stampa, diffusione e spedizione di pubblicazioni	3.000,00	551,76	0,00	3.551,76	640,61	2.911,15	3.551,76	0,00
05.038.1.04.116	Convegni e stampa di atti, mostre ed altre attività di promozione ed immagine	0,00	1.504,20	0,00	1.504,20	1.504,20	0,00	1.504,20	0,00
05.038.1.04.117	Prestazioni tecnico-scientifiche	12.000,00	20.468,88	0,00	32.468,88	0,00	32.468,88	32.468,88	0,00
05.038.1.04.119	Contratti d'opera e collaborazioni coordinate e continuative	25.000,00	0,00	0,00	25.000,00	7.047,29	17.952,71	25.000,00	0,00
05.038.1.04.130	Manutenzione di attrezzature tecniche, macchine e strumentazione scientifica	0,00	1.693,20	0,00	1.693,20	1.693,20	0,00	1.693,20	0,00
05.038.1.04.137	Smaltimento di rifiuti tossici e nocivi	7.000,00	0,00	4.516,00	2.484,00	703,80	1.780,20	2.484,00	0,00
05.038.1.04.144	Acquisizione di servizi bibliografici e di consultazione di periodici on-line	0,00	186,97	0,00	186,97	186,97	0,00	186,97	0,00
	Totale categoria 05.038.1.04	231.000,00	24.405,01	95.979,77	159.425,24	38.474,08	120.951,16	159.425,24	0,00
05.038.1.05	Dottorati, borse di studio ed assegni di ricerca								
05.038.1.05.121	Assegni per la collaborazione ad attività di ricerca	0,00	0,00	0,00	0,00	0,00	0,00	0,00	0,00
	Totale categoria 05.038.1.05	0,00	0,00	0,00	0,00	0,00	0,00	0,00	0,00
05.038.1.06	Oneri tributari								
05.038.1.06.451	Imposte, tasse e tributi vari	0,00	0,00	0,00	0,00	0,00	0,00	0,00	0,00
	Totale categoria 05.038.1.06	0,00	0,00	0,00	0,00	0,00	0,00	0,00	0,00
	Totale Titolo I	337.456,18	34.858,76	178.719,06	193.595,88	57.892,02	135.703,86	193.595,88	0,00
05.038.2	Spese di investimento								
05.038.2.02	Acquisizione di beni di uso durevole								
05.038.2.02.002	Periodici, opere e materiale bibliografico	0,00	28,00	0,00	28,00	28,00	0,00	28,00	0,00
05.038.2.02.003	Mobili e arredi	0,00	0,00	0,00	0,00	0,00	0,00	0,00	0,00
05.038.2.02.005	Attrezzature tecniche, macchine e strumentazioni scientifiche	0,00	3.396,00	0,00	3.396,00	0,00	3.396,00	3.396,00	0,00
	Totale categoria 05.038.2.02	0,00	3.424,00	0,00	3.424,00	28,00	3.396,00	3.424,00	0,00

XVI LEGISLATURA — DISEGNI DI LEGGE E RELAZIONI — DOCUMENTI

Raffronto alle previsioni in meno	Residui a inizio esercizio	GESTIONE DEI RESIDUI PASSIVI					GESTIONE DI CASSA				Totale dei residui passivi al termine dell'esercizio
		Pagati	Rimasti da pagare	Totali	Variazioni		Previsione definitiva	Pagamenti	Differenze rispetto alle previsioni		
					in più	in meno			in più	in meno	
9 = (4 - 7)	10	11	12	13 = (11 + 12)	14 = (13 - 10)	15 = (10 - 13)	16	17 = (5 + 11)	18 = (17 - 16)	19 = (16 - 17)	20 = (6 + 12)
0,00	10.218,84	9.967,47	1.080,56	11.048,03	829,19	0,00	30.000,00	14.978,92	0,00	15.021,08	3.312,33
0,00	0,00	484,05	3.569,95	4.054,00	4.054,00	0,00	0,00	484,05	484,05	0,00	3.569,95
0,00	0,00	0,00	0,00	0,00	0,00	0,00	4.000,00	0,00	0,00	4.000,00	4.000,00
0,00	3.901,12	0,00	5.928,64	5.928,64	2.027,52	0,00	0,00	0,00	0,00	0,00	5.928,64
0,00	0,00	0,00	0,00	0,00	0,00	0,00	6.000,00	5.711,54	0,00	288,46	2.293,39
0,00	14.119,96	10.451,52	10.579,15	21.030,67	6.910,71	0,00	40.000,00	21.183,29	492,83	19.309,54	19.104,31
0,00	435,68	427,50	8,18	435,68	0,00	0,00	9.956,18	4.982,78	0,00	4.973,40	3.127,80
0,00	2,03	2,03	0,00	2,03	0,00	0,00	2.000,00	45,59	0,00	1.954,41	249,84
0,00	1.448,80	1.142,50	1.894,60	3.037,10	1.588,30	0,00	5.000,00	1.900,06	0,00	3.099,94	2.137,04
0,00	2.755,00	0,00	2.647,00	2.647,00	0,00	108,00	10.000,00	0,00	0,00	10.000,00	2.647,00
0,00	0,00	0,00	0,00	0,00	0,00	0,00	3.000,00	168,00	0,00	2.832,00	2.351,96
0,00	372,27	372,27	0,00	372,27	0,00	0,00	2.000,00	2.216,42	216,42	0,00	265,68
0,00	0,00	0,00	0,00	0,00	0,00	0,00	1.000,00	0,00	0,00	1.000,00	0,00
0,00	0,00	0,00	0,00	0,00	0,00	0,00	2.000,00	0,00	0,00	2.000,00	0,00
0,00	42.000,00	42.000,00	0,00	42.000,00	0,00	0,00	0,00	42.000,00	42.000,00	0,00	0,00
0,00	10.500,00	8.400,00	2.100,00	10.500,00	0,00	0,00	0,00	8.400,00	8.400,00	0,00	2.100,00
0,00	0,00	108,00	0,00	108,00	108,00	0,00	11.500,00	108,00	0,00	11.392,00	0,00
0,00	28.413,60	20.223,60	8.190,00	28.413,60	0,00	0,00	0,00	20.223,60	20.223,60	0,00	8.190,00
0,00	0,00	0,00	0,00	0,00	0,00	0,00	0,00	1.317,62	1.317,62	0,00	0,00
0,00	0,00	0,00	0,00	0,00	0,00	0,00	10.000,00	0,00	0,00	10.000,00	0,00
0,00	2.467,32	1.112,40	1.354,92	2.467,32	0,00	0,00	10.000,00	1.112,40	0,00	8.887,60	1.354,92
0,00	88.394,70	73.788,30	16.194,70	89.983,00	1.696,30	108,00	66.456,18	82.474,47	72.157,64	56.139,35	22.422,24
0,00	15.638,64	15.638,64	714,47	16.353,11	714,47	0,00	184.000,00	42.336,65	0,00	141.663,35	66.552,69
0,00	0,00	0,00	0,00	0,00	0,00	0,00	3.000,00	640,61	0,00	2.359,39	2.911,15
0,00	0,00	0,00	0,00	0,00	0,00	0,00	0,00	1.504,20	1.504,20	0,00	0,00
0,00	66.000,00	0,00	66.000,00	66.000,00	0,00	0,00	12.000,00	0,00	0,00	12.000,00	98.468,88
0,00	115.559,62	84.903,06	23.766,83	108.669,89	0,00	6.889,73	25.000,00	91.950,35	66.950,35	0,00	41.719,54
0,00	1.133,40	1.133,40	0,00	1.133,40	0,00	0,00	0,00	2.826,60	2.826,60	0,00	0,00
0,00	0,00	0,00	0,00	0,00	0,00	0,00	7.000,00	703,80	0,00	6.296,20	1.780,20
0,00	0,00	1.031,30	0,00	1.031,30	1.031,30	0,00	0,00	1.218,27	1.218,27	0,00	-0,00
0,00	198.331,66	102.706,40	90.481,30	193.187,70	1.745,77	6.889,73	231.000,00	141.180,48	72.499,42	162.318,94	211.432,46
0,00	74.381,33	68.468,18	5.949,27	74.417,45	36,12	0,00	0,00	68.468,18	68.468,18	0,00	5.949,27
0,00	74.381,33	68.468,18	5.949,27	74.417,45	36,12	0,00	0,00	68.468,18	68.468,18	0,00	5.949,27
0,00	74,69	116,45	64,99	181,44	106,75	0,00	0,00	116,45	116,45	0,00	64,99
0,00	74,69	116,45	64,99	181,44	106,75	0,00	0,00	116,45	116,45	0,00	64,99
0,00	375.302,34	255.530,85	123.269,41	378.800,26	10.495,65	6.997,73	337.456,18	313.422,87	213.734,52	237.767,83	258.973,27
0,00	0,32	0,00	0,32	0,32	0,00	0,00	0,00	28,00	28,00	0,00	0,32
0,00	140.487,36	91.059,72	0,24	91.059,96	0,00	49.427,40	0,00	91.059,72	91.059,72	0,00	0,24
0,00	28.926,24	71.944,72	8.992,52	80.937,24	52.011,00	0,00	0,00	71.944,72	71.944,72	0,00	12.388,52
0,00	169.413,92	163.004,44	8.993,08	171.997,52	52.011,00	49.427,40	0,00	163.032,44	163.032,44	0,00	12.389,08

XVI LEGISLATURA — DISEGNI DI LEGGE E RELAZIONI — DOCUMENTI

TITOLI/ CATEGORIE		GESTIONE DI COMPETENZA							Differenze rispetto in più
		Previsioni				Somme impegnate			
Codice	Denominazione	Previsione iniziale	Variazioni in aumento	Variazioni in diminuzione	Previsione definitiva	Pagate	Rimasti da pagare	Totale impegni	
		1	2	3	4 = (1 + 2 - 3)	5	6	7 = (5 + 6)	8 = (7 - 4)
Totale Titolo II		0,00	3.424,00	0,00	3.424,00	28,00	3.396,00	3.424,00	0,00
Totale C.d.R. 038		337.456,18	38.282,76	178.719,06	197.019,88	57.920,02	139.099,86	197.019,88	0,00
05.039	GENETICA E BIOFISICA "Adriano Buzzati Traverso"								
05.039.1	Spese correnti								
05.039.1.02	Spese per il personale								
05.039.1.02.061	Missioni del personale dipendente ed assimilato	83.700,00	22.088,63	47.609,35	58.179,28	21.457,00	36.722,28	58.179,28	0,00
05.039.1.02.064	Formazione professionale ed aggiornamento del personale di cui ai CC.C.N.L.	0,00	0,00	0,00	0,00	0,00	0,00	0,00	0,00
05.039.1.02.069	Mensa	80.000,00	7.117,27	0,00	87.117,27	82.604,99	4.512,28	87.117,27	0,00
Totale categoria 05.039.1.02		163.700,00	29.205,90	47.609,35	145.296,55	104.061,99	41.234,56	145.296,55	0,00
05.039.1.03	Beni di consumo e servizi								
05.039.1.03.101	Spese d'ufficio	166.000,00	4.767,91	147.188,00	23.579,91	275,60	23.304,31	23.579,91	0,00
05.039.1.03.103	Spese postali e telegrafiche	12.800,00	12.130,00	7.800,00	17.130,00	11.754,77	5.375,23	17.130,00	0,00
05.039.1.03.104	Spese telefoniche e canoni di trasmissione dati	2.000,00	1.000,00	2.000,00	1.000,00	0,00	1.000,00	1.000,00	0,00
05.039.1.03.105	Energia elettrica, acqua gas e riscaldamento	84.136,97	54.752,23	73.561,17	65.328,03	65.328,03	0,00	65.328,03	0,00
05.039.1.03.107	Software	0,00	0,00	0,00	0,00	0,00	0,00	0,00	0,00
05.039.1.03.109	Altri mezzi di trasporto: manutenzione, esercizio e noleggio	5.600,00	7.000,00	5.600,00	7.000,00	5.791,81	1.208,19	7.000,00	0,00
05.039.1.03.110	Noleggio apparecchiature	10.000,00	0,00	10.000,00	0,00	0,00	0,00	0,00	0,00
05.039.1.03.111	Canoni di leasing	0,00	10.922,91	0,00	10.922,91	7.933,75	2.989,16	10.922,91	0,00
05.039.1.03.112	Assicurazioni	0,00	0,00	0,00	0,00	0,00	0,00	0,00	0,00
05.039.1.03.113	Spese di rappresentanza	0,00	0,00	0,00	0,00	0,00	0,00	0,00	0,00
05.039.1.03.124	Altre prestazioni da terzi	0,00	15.000,00	0,00	15.000,00	7.196,43	7.803,57	15.000,00	0,00
05.039.1.03.125	Locazione di immobili	0,00	0,00	0,00	0,00	0,00	0,00	0,00	0,00
05.039.1.03.128	Manutenzione ordinaria di immobili di proprietà	0,00	71.244,00	0,00	71.244,00	19.930,80	51.313,20	71.244,00	0,00
05.039.1.03.135	Vigilanza	96.896,11	46.668,81	0,00	143.564,92	143.564,92	0,00	143.564,92	0,00
05.039.1.03.136	Pulizia	100.000,00	117.872,70	0,00	217.872,70	215.899,07	1.973,63	217.872,70	0,00
Totale categoria 05.039.1.03		477.433,08	341.358,56	246.149,17	572.642,47	477.675,18	94.967,29	572.642,47	0,00
05.039.1.04	Beni, servizi e prestazioni tecnico-scientifici								
05.039.1.04.102	Materiale di consumo di laboratorio	870.400,00	214.056,20	443.306,00	641.150,20	131.078,28	510.071,92	641.150,20	0,00
05.039.1.04.106	Dispositivi di protezione individuale ed indumenti di lavoro	0,00	0,00	0,00	0,00	0,00	0,00	0,00	0,00
05.039.1.04.115	Realizzazione, stampa, diffusione e spedizione di pubblicazioni	0,00	3.121,56	0,00	3.121,56	1.921,00	1.200,56	3.121,56	0,00
05.039.1.04.116	Convegni e stampa di atti, mostre ed altre attività di promozione ed immagine	0,00	51.930,97	0,00	51.930,97	16.315,40	35.615,57	51.930,97	0,00
05.039.1.04.117	Prestazioni tecnico-scientifiche	0,00	34.000,00	0,00	34.000,00	11.750,40	22.249,60	34.000,00	0,00
05.039.1.04.119	Contratti d'opera e collaborazioni coordinate e continuative	121.200,00	337.162,12	15.000,00	443.362,12	31.666,70	411.695,42	443.362,12	0,00
05.039.1.04.130	Manutenzione di attrezzature tecniche, macchine e strumentazione scientifica	18.521,18	314.635,90	0,00	333.157,08	295.114,80	38.042,28	333.157,08	0,00
05.039.1.04.137	Smaltimento di rifiuti tossici e nocivi	0,00	0,00	0,00	0,00	0,00	0,00	0,00	0,00
05.039.1.04.144	Acquisizione di servizi bibliografici e di consultazione di periodici on-line	0,00	7.159,40	0,00	7.159,40	7.159,40	0,00	7.159,40	0,00
Totale categoria 05.039.1.04		1.010.121,18	962.066,15	458.306,00	1.513.881,33	495.005,98	1.018.875,35	1.513.881,33	0,00
05.039.1.05	Dottorati, borse di studio ed assegni di ricerca								
05.039.1.05.121	Assegni per la collaborazione ad attività di ricerca	518.667,00	66.586,43	390.501,35	194.752,08	55.968,35	138.783,73	194.752,08	0,00
05.039.1.05.201	Borse di studio	40.000,00	43.400,00	20.000,00	63.400,00	46.930,29	16.469,71	63.400,00	0,00
05.039.1.05.202	Dottorati di ricerca	21.200,00	45.800,00	0,00	67.000,00	0,00	67.000,00	67.000,00	0,00
Totale categoria 05.039.1.05		579.867,00	155.786,43	410.501,35	325.152,08	102.898,64	222.253,44	325.152,08	0,00
05.039.1.06	Oneri tributari								
05.039.1.06.451	Imposte, tasse e tributi vari	0,00	0,00	0,00	0,00	0,00	0,00	0,00	0,00
05.039.1.06.452	Imposta sul valore aggiunto	0,00	5.333,33	0,00	5.333,33	5.333,33	0,00	5.333,33	0,00
Totale categoria 05.039.1.06		0,00	5.333,33	0,00	5.333,33	5.333,33	0,00	5.333,33	0,00

XVI LEGISLATURA — DISEGNI DI LEGGE E RELAZIONI — DOCUMENTI

Totale alle previsioni in meno	Residui a inizio esercizio	GESTIONE DEI RESIDUI PASSIVI					GESTIONE DI CASSA				Totale dei residui passivi al termine dell'esercizio
		Pagati	Rimasti da pagare	Totali	Variazioni		Previsione definitiva	Pagamenti	Differenze rispetto alle previsioni		
					in più	in meno			in più	in meno	
9 = (4 - 7)	10	11	12	13 = (11 + 12)	14 = (13 - 10)	15 = (10 - 13)	16	17 = (5 + 11)	18 = (17 - 16)	19 = (16 - 17)	20 = (6 + 12)
0,00	169.413,92	163.004,44	8.993,08	171.997,52	52.011,00	49.427,40	0,00	163.032,44	163.032,44	0,00	12.389,08
0,00	544.716,26	418.535,29	132.262,49	550.797,78	62.506,65	56.425,13	337.456,18	476.455,31	376.766,96	237.767,83	271.362,35
0,00	53.617,72	31.700,54	36.330,89	68.031,43	14.413,71	0,00	83.700,00	53.157,54	0,00	30.542,46	73.053,17
0,00	16.298,00	10.689,96	32.275,64	42.965,60	26.667,60	0,00	0,00	10.689,96	10.689,96	0,00	32.275,64
0,00	25,29	0,00	0,00	0,00	0,00	25,29	80.000,00	82.604,99	2.604,99	0,00	4.512,28
0,00	69.941,01	42.390,50	68.606,53	110.997,03	41.081,31	25,29	163.700,00	146.452,49	13.294,95	30.542,46	109.841,09
0,00	80.407,58	30.849,28	25.874,75	56.724,03	0,00	23.683,55	166.000,00	31.124,88	0,00	134.875,12	49.179,06
0,00	2.553,08	6.878,44	1,75	6.880,19	4.327,11	0,00	12.800,00	18.633,21	5.833,21	0,00	5.376,98
0,00	3.359,55	3.385,30	0,00	3.385,30	25,75	0,00	2.000,00	3.385,30	1.385,30	0,00	1.000,00
0,00	7.118,13	719,29	1.478,37	2.197,66	0,00	4.920,47	84.136,97	66.047,32	0,00	18.089,65	1.478,37
0,00	196,00	953,20	4,00	957,20	761,20	0,00	0,00	953,20	953,20	0,00	4,00
0,00	1.008,00	1.017,60	0,00	1.017,60	9,60	0,00	5.600,00	6.809,41	1.209,41	0,00	1.208,19
0,00	3.665,18	2.411,97	2.031,01	4.442,98	777,80	0,00	10.000,00	2.411,97	0,00	7.588,03	2.031,01
0,00	2.000,00	0,00	500,00	500,00	0,00	1.500,00	0,00	7.933,75	7.933,75	0,00	3.489,16
0,00	160,00	309,79	0,00	309,79	149,79	0,00	0,00	309,79	309,79	0,00	0,00
0,00	72,00	0,00	72,00	72,00	0,00	0,00	0,00	0,00	0,00	0,00	72,00
0,00	50.663,84	31.331,35	29.588,90	60.920,25	10.256,41	0,00	0,00	38.527,78	38.527,78	0,00	37.392,47
0,00	0,00	0,00	0,00	0,00	0,00	0,00	8.532,80	0,00	0,00	8.532,80	0,00
0,00	11.317,99	0,00	0,00	0,00	0,00	11.317,99	0,00	19.930,80	19.930,80	0,00	51.313,20
0,00	0,00	0,00	0,00	0,00	0,00	0,00	96.896,11	143.564,92	46.668,81	0,00	0,00
0,00	0,00	0,00	0,00	0,00	0,00	0,00	100.000,00	215.899,07	115.899,07	0,00	1.973,63
0,00	162.521,35	77.856,22	59.550,78	137.407,00	16.307,66	41.422,01	485.965,88	555.531,40	238.651,12	169.085,60	154.518,07
0,00	946.676,51	361.882,83	362.684,99	724.567,82	0,00	222.108,69	870.400,00	492.961,11	0,00	377.438,89	872.756,91
0,00	0,00	2.044,80	0,00	2.044,80	2.044,80	0,00	0,00	2.044,80	2.044,80	0,00	0,00
0,00	2.004,34	8.710,02	8.718,29	17.428,31	15.423,97	0,00	0,00	10.631,02	10.631,02	0,00	9.918,85
0,00	47.784,24	66.311,12	2.023,68	68.334,80	20.550,56	0,00	0,00	82.626,52	82.626,52	0,00	37.639,25
0,00	0,00	0,00	0,00	0,00	0,00	0,00	0,00	11.750,40	11.750,40	0,00	22.249,60
0,00	391.555,54	418.096,91	134.421,97	552.518,88	160.963,34	0,00	121.200,00	449.763,61	328.563,61	0,00	546.117,39
0,00	38.514,47	36.833,95	10.186,93	47.020,88	8.506,41	0,00	18.521,18	331.948,75	313.427,57	0,00	48.229,21
0,00	688,33	0,00	538,54	538,54	0,00	149,79	0,00	0,00	0,00	0,00	538,54
0,00	105,98	0,00	88,00	88,00	0,00	17,98	0,00	7.159,40	7.159,40	0,00	88,00
0,00	1.427.329,41	893.879,63	518.662,40	1.412.542,03	207.489,08	222.276,46	1.010.121,18	1.388.885,61	756.203,32	377.438,89	1.537.537,75
0,00	216.029,09	154.752,20	42.339,75	197.091,95	0,00	18.937,14	518.667,00	210.720,55	0,00	307.946,45	181.123,48
0,00	10.110,44	30.596,54	400,23	30.996,77	20.886,33	0,00	40.000,00	77.526,83	37.526,83	0,00	16.869,94
0,00	66.329,65	70.525,23	0,60	70.525,83	4.196,18	0,00	21.200,00	70.525,23	49.325,23	0,00	67.000,60
0,00	292.469,18	255.873,97	42.740,58	298.614,55	25.082,51	18.937,14	579.867,00	358.772,61	86.852,06	307.946,45	264.994,02
0,00	125,60	29,24	96,36	125,60	0,00	0,00	0,00	29,24	29,24	0,00	96,36
0,00	89,80	0,00	89,80	89,80	0,00	0,00	0,00	5.333,33	5.333,33	0,00	89,80
0,00	215,40	29,24	186,16	215,40	0,00	0,00	0,00	5.362,57	5.362,57	0,00	186,16

XVI LEGISLATURA — DISEGNI DI LEGGE E RELAZIONI — DOCUMENTI

TITOLI / CATEGORIE		GESTIONE DI COMPETENZA							
Codice	Denominazione	Previsioni				Somme impegnate			Differenze rispet
		Previsione iniziale	Variazioni in aumento	Variazioni in diminuzione	Previsione definitiva	Pagate	Rimasti da pagare	Totale impegni	in più
		1	2	3	4 = (1 + 2 - 3)	5	6	7 = (5 + 6)	8 = (7 - 4)
Totale Titolo I		2.231.121,26	1.493.750,37	1.162.565,87	2.562.305,76	1.184.975,12	1.377.330,64	2.562.305,76	0,00
05.039.2	Spese di investimento								
05.039.2.01	Opere immobiliari								
05.039.2.01.001	Acquisto, costruz., ripristino, trasformaz. e manutenz. straordinaria di immobili di proprietà	0,00	147.798,75	0,00	147.798,75	73.617,25	74.181,50	147.798,75	0,00
Totale categoria 05.039.2.01		0,00	147.798,75	0,00	147.798,75	73.617,25	74.181,50	147.798,75	0,00
05.039.2.02	Acquisizione di beni di uso durevole								
05.039.2.02.002	Periodici, opere e materiale bibliografico	0,00	107,56	0,00	107,56	107,56	0,00	107,56	0,00
05.039.2.02.003	Mobili e arredi	0,00	0,00	0,00	0,00	0,00	0,00	0,00	0,00
05.039.2.02.005	Attrezzature tecniche, macchine e strumentazioni scientifiche	44.440,00	7.178,60	39.740,00	11.878,60	3.389,00	8.489,60	11.878,60	0,00
Totale categoria 05.039.2.02		44.440,00	7.286,16	39.740,00	11.986,16	3.496,56	8.489,60	11.986,16	0,00
Totale Titolo II		44.440,00	155.084,91	39.740,00	159.784,91	77.113,81	82.671,10	159.784,91	0,00
Totale C.d.R. 039		2.275.561,26	1.648.835,28	1.202.305,87	2.722.090,67	1.262.088,93	1.460.001,74	2.722.090,67	0,00
05.040	GENETICA MOLECOLARE								
05.040.1	Spese correnti								
05.040.1.02	Spese per il personale								
05.040.1.02.057	Compensi per prestazioni professionali rientranti in specifiche disposizioni di legge	0,00	0,00	0,00	0,00	0,00	0,00	0,00	0,00
05.040.1.02.061	Missioni del personale dipendente ed assimilato	5.800,00	1.059,10	0,00	6.859,10	1.215,20	5.643,90	6.859,10	0,00
05.040.1.02.069	Mensa	5.000,00	0,00	0,00	5.000,00	5.000,00	0,00	5.000,00	0,00
Totale categoria 05.040.1.02		10.800,00	1.059,10	0,00	11.859,10	6.215,20	5.643,90	11.859,10	0,00
05.040.1.03	Beni di consumo e servizi								
05.040.1.03.101	Spese d'ufficio	0,00	2.873,55	0,00	2.873,55	32,69	2.840,86	2.873,55	0,00
05.040.1.03.103	Spese postali e telegrafiche	0,00	0,00	0,00	0,00	0,00	0,00	0,00	0,00
05.040.1.03.104	Spese telefoniche e canoni di trasmissione dati	0,00	0,00	0,00	0,00	0,00	0,00	0,00	0,00
05.040.1.03.105	Energia elettrica, acqua gas e riscaldamento	22.484,67	16.394,36	9.960,00	28.919,03	28.199,03	720,00	28.919,03	0,00
05.040.1.03.107	Software	0,00	2.000,00	0,00	2.000,00	0,00	2.000,00	2.000,00	0,00
05.040.1.03.110	Noleggio apparecchiature	0,00	6.700,00	0,00	6.700,00	0,00	6.700,00	6.700,00	0,00
05.040.1.03.124	Altre prestazioni da terzi	0,00	0,00	0,00	0,00	0,00	0,00	0,00	0,00
05.040.1.03.127	Manutenzione ordinaria ed oneri accessori degli immobili in locazione, in comodato o in uso	0,00	0,00	0,00	0,00	0,00	0,00	0,00	0,00
05.040.1.03.128	Manutenzione ordinaria di immobili di proprietà	0,00	0,00	0,00	0,00	0,00	0,00	0,00	0,00
05.040.1.03.131	Manutenzione software	0,00	1.200,00	0,00	1.200,00	0,00	1.200,00	1.200,00	0,00
05.040.1.03.133	Giardinaggio	0,00	783,67	0,00	783,67	783,67	0,00	783,67	0,00
Totale categoria 05.040.1.03		22.484,67	29.951,58	9.960,00	42.476,25	29.015,39	13.460,86	42.476,25	0,00
05.040.1.04	Beni, servizi e prestazioni tecnico-scientifici								
05.040.1.04.102	Materiale di consumo di laboratorio	67.240,00	30.393,22	9.680,00	87.953,22	0,00	87.953,22	87.953,22	0,00
05.040.1.04.106	Dispositivi di protezione individuale ed indumenti di lavoro	0,00	660,00	0,00	660,00	0,00	660,00	660,00	0,00
05.040.1.04.115	Realizzazione, stampa, diffusione e spedizione di pubblicazioni	0,00	0,00	0,00	0,00	0,00	0,00	0,00	0,00
05.040.1.04.116	Convegni e stampa di atti, mostre ed altre attività di promozione ed immagine	0,00	3.240,00	0,00	3.240,00	3.229,28	10,72	3.240,00	0,00
05.040.1.04.117	Prestazioni tecnico-scientifiche	0,00	0,00	0,00	0,00	0,00	0,00	0,00	0,00
05.040.1.04.130	Manutenzione di attrezzature tecniche, macchine e strumentazione scientifica	0,00	17.699,59	0,00	17.699,59	0,00	17.699,59	17.699,59	0,00
05.040.1.04.137	Smaltimento di rifiuti tossici e nocivi	0,00	0,00	0,00	0,00	0,00	0,00	0,00	0,00
05.040.1.04.144	Acquisizione di servizi bibliografici e di consultazione di periodici on-line	0,00	0,00	0,00	0,00	0,00	0,00	0,00	0,00
Totale categoria 05.040.1.04		67.240,00	51.992,81	9.680,00	109.552,81	3.229,28	106.323,53	109.552,81	0,00
05.040.1.05	Dottorati, borse di studio ed assegni di ricerca								
05.040.1.05.121	Assegni per la collaborazione ad attività di ricerca	0,00	0,00	0,00	0,00	0,00	0,00	0,00	0,00
05.040.1.05.201	Borse di studio	0,00	3.530,37	0,00	3.530,37	3.530,37	0,00	3.530,37	0,00

XVI LEGISLATURA — DISEGNI DI LEGGE E RELAZIONI — DOCUMENTI

Totale alle previsioni in meno	Residui a inizio esercizio	GESTIONE DEI RESIDUI PASSIVI					GESTIONE DI CASSA				Totale dei residui passivi al termine dell'esercizio
		Pagati	Rimasti da pagare	Totali	Variazioni		Previsione definitiva	Pagamenti	Differenze rispetto alle previsioni		
					in più	in meno			in più	in meno	
9 = (4 - 7)	10	11	12	13 = (11 + 12)	14 = (13 - 10)	15 = (10 - 13)	16	17 = (5 + 11)	18 = (17 - 16)	19 = (16 - 17)	20 = (6 + 12)
0,00	1.952.476,35	1.270.029,56	689.746,45	1.959.776,01	289.960,56	282.660,90	2.239.654,06	2.455.004,68	1.100.364,02	885.013,40	2.067.077,09
0,00	75.756,31	79.274,30	0,00	79.274,30	3.517,99	0,00	0,00	152.891,55	152.891,55	0,00	74.181,50
0,00	75.756,31	79.274,30	0,00	79.274,30	3.517,99	0,00	0,00	152.891,55	152.891,55	0,00	74.181,50
0,00	37,07	175,00	34,34	209,34	172,27	0,00	0,00	282,56	282,56	0,00	34,34
0,00	259,20	0,00	259,20	259,20	0,00	0,00	0,00	0,00	0,00	0,00	259,20
0,00	66.594,83	45.136,57	45.050,86	90.187,43	23.592,60	0,00	44.440,00	48.525,57	4.085,57	0,00	53.540,46
0,00	66.891,10	45.311,57	45.344,40	90.655,97	23.764,87	0,00	44.440,00	48.808,13	4.368,13	0,00	53.834,00
0,00	142.647,41	124.585,87	45.344,40	169.930,27	27.282,86	0,00	44.440,00	201.699,68	157.259,68	0,00	128.015,50
0,00	2.095.123,76	1.394.615,43	735.090,85	2.129.706,28	317.243,42	282.660,90	2.284.094,06	2.656.704,36	1.257.623,70	885.013,40	2.195.092,59
0,00	5.616,00	0,00	0,00	0,00	0,00	5.616,00	0,00	0,00	0,00	0,00	0,00
0,00	15.067,60	4.416,91	4.590,69	9.007,60	0,00	6.060,00	5.800,00	5.632,11	0,00	167,89	10.234,59
0,00	0,00	0,00	0,00	0,00	0,00	0,00	5.000,00	5.000,00	0,00	0,00	0,00
0,00	20.683,60	4.416,91	4.590,69	9.007,60	0,00	11.676,00	10.800,00	10.632,11	0,00	167,89	10.234,59
0,00	4.662,63	5.441,45	1.351,34	6.792,79	2.130,16	0,00	0,00	5.474,14	5.474,14	0,00	4.192,20
0,00	3.000,00	1.820,24	0,00	1.820,24	0,00	1.179,76	0,00	1.820,24	1.820,24	0,00	0,00
0,00	4.740,00	0,00	0,00	0,00	0,00	4.740,00	0,00	0,00	0,00	0,00	0,00
0,00	22.930,84	17.966,20	0,00	17.966,20	0,00	4.964,64	22.484,67	46.165,23	23.680,56	0,00	720,00
0,00	0,00	3.055,01	0,00	3.055,01	3.055,01	0,00	0,00	3.055,01	3.055,01	0,00	2.000,00
0,00	5.000,00	8.364,72	1.028,21	9.392,93	4.392,93	0,00	0,00	8.364,72	8.364,72	0,00	7.728,21
0,00	0,00	1.558,20	0,00	1.558,20	1.558,20	0,00	0,00	1.558,20	1.558,20	0,00	0,00
0,00	0,00	453,24	0,00	453,24	453,24	0,00	0,00	453,24	453,24	0,00	0,00
0,00	15.200,00	0,00	0,00	0,00	0,00	15.200,00	0,00	0,00	0,00	0,00	0,00
0,00	1.200,00	1.200,00	0,00	1.200,00	0,00	0,00	0,00	1.200,00	1.200,00	0,00	1.200,00
0,00	0,00	0,00	0,00	0,00	0,00	0,00	0,00	783,67	783,67	0,00	0,00
0,00	56.733,47	39.859,06	2.379,55	42.238,61	11.589,54	26.084,40	22.484,67	68.874,45	46.389,78	0,00	15.840,41
0,00	104.246,42	93.083,45	19.232,03	112.315,48	8.069,06	0,00	67.240,00	93.083,45	25.843,45	0,00	107.185,25
0,00	700,00	184,80	620,64	805,44	105,44	0,00	0,00	184,80	184,80	0,00	1.280,64
0,00	3.000,00	3.936,85	129,08	4.065,93	1.065,93	0,00	0,00	3.936,85	3.936,85	0,00	129,08
0,00	2.367,10	321,00	0,00	321,00	0,00	2.046,10	0,00	3.550,28	3.550,28	0,00	10,72
0,00	0,00	1.560,00	0,00	1.560,00	1.560,00	0,00	0,00	1.560,00	1.560,00	0,00	0,00
0,00	9.155,20	9.325,30	8.115,50	17.440,80	8.285,60	0,00	0,00	9.325,30	9.325,30	0,00	25.815,09
0,00	6.000,00	201,28	0,00	201,28	0,00	5.798,72	0,00	201,28	201,28	0,00	0,00
0,00	0,00	4.780,73	8.545,70	13.326,43	13.326,43	0,00	0,00	4.780,73	4.780,73	0,00	8.545,70
0,00	125.468,72	113.393,41	36.642,95	150.036,36	32.412,46	7.844,82	67.240,00	116.622,69	49.382,69	0,00	142.966,48
0,00	55.756,70	38.032,32	21.584,68	59.617,00	3.860,30	0,00	0,00	38.032,32	38.032,32	0,00	21.584,68
0,00	15.000,00	15.298,18	1.176,88	16.475,06	1.475,06	0,00	0,00	18.828,55	18.828,55	0,00	1.176,88

XVI LEGISLATURA — DISEGNI DI LEGGE E RELAZIONI — DOCUMENTI

TITOLI / CATEGORIE		GESTIONE DI COMPETENZA							
Codice	Denominazione	Previsioni			Somme impegnate			Differenze rispetto in più	
		Previsione iniziale	Variazioni in aumento	Variazioni in diminuzione	Previsione definitiva	Pagate	Rimasti da pagare		Totale impegni
		1	2	3	4 = (1 + 2 - 3)	5	6	7 = (5 + 6)	8 = (7 - 4)
	Totale categoria 05.040.1.05	0,00	3.530,37	0,00	3.530,37	3.530,37	0,00	3.530,37	0,00
	Totale Titolo I	100.524,67	86.533,86	19.640,00	167.418,53	41.990,24	125.428,29	167.418,53	0,00
05.040.2	Spese di investimento								
05.040.2.02	Acquisizione di beni di uso durevole								
05.040.2.02.002	Periodici, opere e materiale bibliografico	0,00	33,50	0,00	33,50	33,50	0,00	33,50	0,00
05.040.2.02.005	Attrezzature tecniche, macchine e strumentazioni scientifiche	0,00	95.106,00	0,00	95.106,00	1.266,00	93.840,00	95.106,00	0,00
	Totale categoria 05.040.2.02	0,00	95.139,50	0,00	95.139,50	1.299,50	93.840,00	95.139,50	0,00
	Totale Titolo II	0,00	95.139,50	0,00	95.139,50	1.299,50	93.840,00	95.139,50	0,00
	Totale C.d.R. 040	100.524,67	181.673,36	19.640,00	262.558,03	43.289,74	219.268,29	262.558,03	0,00
05.059	NEUROBIOLOGIA E MEDICINA MOLECOLARE								
05.059.1	Spese correnti								
05.059.1.02	Spese per il personale								
05.059.1.02.057	Compensi per prestazioni professionali rientranti in specifiche disposizioni di legge	0,00	0,00	0,00	0,00	0,00	0,00	0,00	0,00
05.059.1.02.061	Missioni del personale dipendente ed assimilato	0,00	30.000,00	0,00	30.000,00	0,00	30.000,00	30.000,00	0,00
05.059.1.02.069	Mensa	33.721,42	0,00	0,00	33.721,42	14.160,86	19.560,56	33.721,42	0,00
	Totale categoria 05.059.1.02	33.721,42	30.000,00	0,00	63.721,42	14.160,86	49.560,56	63.721,42	0,00
05.059.1.03	Beni di consumo e servizi								
05.059.1.03.101	Spese d'ufficio	22.500,00	4.025,47	22.500,00	4.025,47	2,00	4.023,47	4.025,47	0,00
05.059.1.03.109	Altri mezzi di trasporto: manutenzione, esercizio e noleggio	0,00	0,00	0,00	0,00	0,00	0,00	0,00	0,00
05.059.1.03.110	Noleggio apparecchiature	0,00	0,00	0,00	0,00	0,00	0,00	0,00	0,00
05.059.1.03.118	Spese di funzionamento organi collegiali e Panel valutazione	0,00	43,23	0,00	43,23	43,23	0,00	43,23	0,00
05.059.1.03.124	Altre prestazioni da terzi	0,00	0,00	0,00	0,00	0,00	0,00	0,00	0,00
05.059.1.03.127	Manutenzione ordinaria ed oneri accessori degli immobili in locazione, in comodato o in uso	0,00	0,00	0,00	0,00	0,00	0,00	0,00	0,00
	Totale categoria 05.059.1.03	22.500,00	4.068,70	22.500,00	4.068,70	45,23	4.023,47	4.068,70	0,00
05.059.1.04	Beni, servizi e prestazioni tecnico-scientifici								
05.059.1.04.102	Materiale di consumo di laboratorio	0,00	173.295,79	0,00	173.295,79	981,43	172.314,36	173.295,79	0,00
05.059.1.04.106	Dispositivi di protezione individuale ed indumenti di lavoro	62.500,00	2.519,28	62.500,00	2.519,28	49,20	2.470,08	2.519,28	0,00
05.059.1.04.119	Contratti d'opera e collaborazioni coordinate e continuative	0,00	0,00	0,00	0,00	0,00	0,00	0,00	0,00
05.059.1.04.130	Manutenzione di attrezzature tecniche, macchine e strumentazione scientifica	0,00	0,00	0,00	0,00	0,00	0,00	0,00	0,00
05.059.1.04.137	Smaltimento di rifiuti tossici e nocivi	0,00	2.342,00	0,00	2.342,00	0,00	2.342,00	2.342,00	0,00
05.059.1.04.144	Acquisizione di servizi bibliografici e di consultazione di periodici on-line	0,00	8.104,31	0,00	8.104,31	0,00	8.104,31	8.104,31	0,00
05.059.1.04.301	Convenzioni con istituzioni scientifiche pubbliche e private	0,00	0,00	0,00	0,00	0,00	0,00	0,00	0,00
	Totale categoria 05.059.1.04	62.500,00	186.261,38	62.500,00	186.261,38	1.030,63	185.230,75	186.261,38	0,00
05.059.1.05	Dottorati, borse di studio ed assegni di ricerca								
05.059.1.05.121	Assegni per la collaborazione ad attività di ricerca	35.000,00	7.800,00	35.000,00	7.800,00	0,00	7.800,00	7.800,00	0,00
05.059.1.05.201	Borse di studio	0,00	35.821,33	0,00	35.821,33	27.286,29	8.535,04	35.821,33	0,00
05.059.1.05.202	Dottorati di ricerca	0,00	16.068,00	0,00	16.068,00	16.068,00	0,00	16.068,00	0,00
	Totale categoria 05.059.1.05	35.000,00	59.689,33	35.000,00	59.689,33	43.354,29	16.335,04	59.689,33	0,00
	Totale Titolo I	153.721,42	280.019,41	120.000,00	313.740,83	58.591,01	255.149,82	313.740,83	0,00
05.059.2	Spese di investimento								
05.059.2.02	Acquisizione di beni di uso durevole								
05.059.2.02.002	Periodici, opere e materiale bibliografico	0,00	0,00	0,00	0,00	0,00	0,00	0,00	0,00
05.059.2.02.005	Attrezzature tecniche, macchine e strumentazioni scientifiche	0,00	576,00	0,00	576,00	0,00	576,00	576,00	0,00
	Totale categoria 05.059.2.02	0,00	576,00	0,00	576,00	0,00	576,00	576,00	0,00

XVI LEGISLATURA — DISEGNI DI LEGGE E RELAZIONI — DOCUMENTI

Totale alle previsioni in meno	Residui a inizio esercizio	GESTIONE DEI RESIDUI PASSIVI					GESTIONE DI CASSA					Totale dei residui passivi al termine dell'esercizio
		Pagati	Rimasti da pagare	Totali	Variazioni		Previsione definitiva	Pagamenti	Differenze rispetto alle previsioni			
					in più	in meno			in più	in meno		
9 = (4 - 7)	10	11	12	13 = (11 + 12)	14 = (13 - 10)	15 = (10 - 13)	16	17 = (5 + 11)	18 = (17 - 16)	19 = (16 - 17)	20 = (6 + 12)	
0,00	70.756,70	53.330,50	22.761,56	76.092,06	5.335,36	0,00	0,00	56.860,87	56.860,87	0,00	22.761,56	
0,00	273.642,49	210.999,88	66.374,75	277.374,63	49.337,36	45.605,22	100.524,67	252.990,12	152.633,34	167,89	191.803,04	
0,00	0,00	0,00	0,00	0,00	0,00	0,00	0,00	33,50	33,50	0,00	0,00	
0,00	5.000,00	3.561,00	0,00	3.561,00	0,00	1.439,00	0,00	4.827,00	4.827,00	0,00	93.840,00	
0,00	5.000,00	3.561,00	0,00	3.561,00	0,00	1.439,00	0,00	4.860,50	4.860,50	0,00	93.840,00	
0,00	5.000,00	3.561,00	0,00	3.561,00	0,00	1.439,00	0,00	4.860,50	4.860,50	0,00	93.840,00	
0,00	278.642,49	214.560,88	66.374,75	280.935,63	49.337,36	47.044,22	100.524,67	257.850,62	157.493,84	167,89	285.643,04	
0,00	18,61	0,00	18,61	18,61	0,00	0,00	0,00	0,00	0,00	0,00	18,61	
0,00	10.842,04	6.293,77	733,11	7.026,88	0,00	3.815,16	0,00	6.293,77	6.293,77	0,00	30.733,11	
0,00	8.592,78	2.592,78	6.000,00	8.592,78	0,00	0,00	33.721,42	16.753,64	0,00	16.967,78	25.560,56	
0,00	19.453,43	8.886,55	6.751,72	15.638,27	0,00	3.815,16	33.721,42	23.047,41	6.293,77	16.967,78	56.312,28	
0,00	1.000,00	1.011,27	907,60	1.918,87	918,87	0,00	22.500,00	1.013,27	0,00	21.486,73	4.931,07	
0,00	0,00	1.447,46	0,00	1.447,46	1.447,46	0,00	0,00	1.447,46	1.447,46	0,00	0,00	
0,00	956,84	956,84	0,00	956,84	0,00	0,00	0,00	956,84	956,84	0,00	0,00	
0,00	0,00	43,23	0,00	43,23	43,23	0,00	0,00	86,46	86,46	0,00	0,00	
0,00	246,10	0,00	0,00	0,00	0,00	246,10	0,00	0,00	0,00	0,00	0,00	
0,00	9.042,15	9.042,15	0,00	9.042,15	0,00	0,00	0,00	9.042,15	9.042,15	0,00	0,00	
0,00	11.245,09	12.500,95	907,60	13.408,55	2.409,56	246,10	22.500,00	12.546,18	11.532,91	21.486,73	4.931,07	
0,00	335.340,42	109.724,50	166.681,03	276.405,53	0,00	58.934,89	0,00	110.705,93	110.705,93	0,00	338.995,39	
0,00	744,00	552,00	192,00	744,00	0,00	0,00	62.500,00	601,20	0,00	61.898,80	2.662,08	
0,00	33.692,33	11.456,73	16,80	11.473,53	0,00	22.218,80	0,00	11.456,73	11.456,73	0,00	16,80	
0,00	19.709,24	15.904,99	2.356,79	18.261,78	0,00	1.447,46	0,00	15.904,99	15.904,99	0,00	2.356,79	
0,00	0,00	0,00	0,00	0,00	0,00	0,00	0,00	0,00	0,00	0,00	2.342,00	
0,00	0,00	0,00	0,00	0,00	0,00	0,00	0,00	0,00	0,00	0,00	8.104,31	
0,00	0,00	0,00	0,00	0,00	0,00	0,00	494.330,00	0,00	0,00	494.330,00	0,00	
0,00	389.485,99	137.638,22	169.246,62	306.884,84	0,00	82.601,15	556.830,00	138.668,85	138.067,65	556.228,80	354.477,37	
0,00	31.656,00	38.649,32	39.856,96	78.506,28	46.850,28	0,00	35.000,00	38.649,32	3.649,32	0,00	47.656,96	
0,00	18.376,56	21.975,34	2.274,73	24.250,07	5.873,51	0,00	0,00	49.261,63	49.261,63	0,00	10.809,77	
0,00	283,73	0,00	0,00	0,00	0,00	283,73	0,00	16.068,00	16.068,00	0,00	0,00	
0,00	50.316,29	60.624,66	42.131,69	102.756,35	52.723,79	283,73	35.000,00	103.978,95	68.978,95	0,00	58.466,73	
0,00	470.500,80	219.650,38	219.037,63	438.688,01	55.133,35	86.946,14	648.051,42	278.241,39	224.873,28	594.683,31	474.187,45	
0,00	0,00	35,00	0,00	35,00	35,00	0,00	0,00	35,00	35,00	0,00	0,00	
0,00	1.544,21	0,00	1.544,21	1.544,21	0,00	0,00	0,00	0,00	0,00	0,00	2.120,21	
0,00	1.544,21	35,00	1.544,21	1.579,21	35,00	0,00	0,00	35,00	35,00	0,00	2.120,21	

XVI LEGISLATURA — DISEGNI DI LEGGE E RELAZIONI — DOCUMENTI

Riferimento alle previsioni in meno	Residui a inizio esercizio	GESTIONE DEI RESIDUI PASSIVI					GESTIONE DI CASSA				Totale dei residui passivi al termine dell'esercizio
		Pagati	Rimasti da pagare	Totali	Variazioni		Previsione definitiva	Pagamenti	Differenze rispetto alle previsioni		
					in più	in meno			in più	in meno	
9 = (4 - 7)	10	11	12	13 = (11 + 12)	14 = (13 - 10)	15 = (10 - 13)	16	17 = (5 + 11)	18 = (17 - 16)	19 = (16 - 17)	20 = (6 + 12)
0,00	1.544,21	35,00	1.544,21	1.579,21	35,00	0,00	0,00	35,00	35,00	0,00	2.120,21
0,00	472.045,01	219.685,38	220.581,84	440.267,22	55.168,35	86.946,14	648.051,42	278.276,39	224.908,28	594.683,31	476.307,66
0,00	7.286,07	1.365,31	1.584,62	2.949,93	0,00	4.336,14	3.000,00	4.471,16	1.471,16	0,00	2.978,77
0,00	140,00	69,28	70,72	140,00	0,00	0,00	0,00	69,28	69,28	0,00	3.070,72
0,00	7.426,07	1.434,59	1.655,34	3.089,93	0,00	4.336,14	3.000,00	4.540,44	1.540,44	0,00	6.049,49
0,00	10.000,00	670,58	9.829,42	10.500,00	500,00	0,00	2.000,00	670,58	0,00	1.329,42	12.329,42
0,00	0,00	0,00	0,00	0,00	0,00	0,00	473,59	0,00	0,00	473,59	473,59
0,00	0,00	0,00	0,00	0,00	0,00	0,00	1.000,00	0,00	0,00	1.000,00	1.000,00
0,00	10.000,00	670,58	9.829,42	10.500,00	500,00	0,00	3.473,59	670,58	0,00	2.803,01	13.803,01
0,00	30.339,03	26.330,63	9.588,54	35.919,17	5.580,14	0,00	0,00	31.621,51	31.621,51	0,00	33.797,66
0,00	0,00	1.080,40	0,00	1.080,40	1.080,40	0,00	0,00	1.080,40	1.080,40	0,00	0,00
0,00	0,00	0,00	0,00	0,00	0,00	0,00	0,00	6.483,88	6.483,88	0,00	8.516,12
0,00	30.339,03	27.411,03	9.588,54	36.999,57	6.660,54	0,00	0,00	39.185,79	39.185,79	0,00	42.313,78
0,00	47.765,10	29.516,20	21.073,30	50.589,50	7.160,54	4.336,14	6.473,59	44.396,81	40.726,23	2.803,01	62.166,28
0,00	0,00	1.868,80	0,00	1.868,80	1.868,80	0,00	0,00	1.868,80	1.868,80	0,00	0,00
0,00	0,00	1.868,80	0,00	1.868,80	1.868,80	0,00	0,00	1.868,80	1.868,80	0,00	0,00
0,00	0,00	1.868,80	0,00	1.868,80	1.868,80	0,00	0,00	1.868,80	1.868,80	0,00	0,00
0,00	47.765,10	31.385,00	21.073,30	52.458,30	9.029,34	4.336,14	6.473,59	46.265,61	42.595,03	2.803,01	62.166,28
0,00	11.779,17	1.881,26	6.334,18	8.215,44	0,00	3.563,73	0,00	2.479,50	2.479,50	0,00	24.334,18
0,00	3,00	0,00	139,00	139,00	136,00	0,00	0,00	0,00	0,00	0,00	139,00
0,00	17.365,74	17.339,83	0,00	17.339,83	0,00	25,91	12.000,00	29.339,83	17.339,83	0,00	0,00
0,00	29.147,91	19.221,09	6.473,18	25.694,27	136,00	3.589,64	12.000,00	31.819,33	19.819,33	0,00	24.473,18
0,00	960,63	2.128,03	1,13	2.129,16	1.168,53	0,00	0,00	3.907,15	3.907,15	0,00	422,01
0,00	157,86	157,86	0,00	157,86	0,00	0,00	0,00	157,86	157,86	0,00	200,00
0,00	0,00	0,00	0,00	0,00	0,00	0,00	0,00	509,00	509,00	0,00	641,00
0,00	10.000,00	0,00	10.000,00	10.000,00	0,00	0,00	30.000,00	23.865,39	0,00	6.134,61	17.153,85
0,00	0,00	0,00	0,00	0,00	0,00	0,00	0,00	2.338,66	2.338,66	0,00	0,00
0,00	13.901,06	10.995,77	4.542,50	15.538,27	1.637,21	0,00	0,00	12.803,41	12.803,41	0,00	62.884,86
0,00	0,00	0,00	0,00	0,00	0,00	0,00	0,00	7.000,00	7.000,00	0,00	0,00
0,00	6.252,80	6.252,80	0,00	6.252,80	0,00	0,00	0,00	17.189,60	17.189,60	0,00	11.706,99
0,00	1.748,32	1.254,25	403,27	1.657,52	0,00	90,80	0,00	1.254,25	1.254,25	0,00	13.253,35
0,00	33.020,67	20.788,71	14.946,90	35.735,61	2.805,74	90,80	30.000,00	69.025,32	45.159,93	6.134,61	106.262,06

XVI LEGISLATURA — DISEGNI DI LEGGE E RELAZIONI — DOCUMENTI

TITOLI / CATEGORIE		GESTIONE DI COMPETENZA							
		Previsioni				Somme impegnate			Differenze rispetto
Codice	Denominazione	Previsione iniziale	Variazioni in aumento	Variazioni in diminuzione	Previsione definitiva	Pagate	Rimasti da pagare	Totale impegni	in più
		1	2	3	4 = (1 + 2 - 3)	5	6	7 = (5 + 6)	8 = (7 - 4)
05.078.1.04.102	Materiale di consumo di laboratorio	33.134,26	24.263,96	33.134,26	24.263,96	14.282,38	9.981,58	24.263,96	0,00
05.078.1.04.106	Dispositivi di protezione individuale ed indumenti di lavoro	0,00	500,00	0,00	500,00	60,00	440,00	500,00	0,00
05.078.1.04.116	Convegni e stampa di atti, mostre ed altre attività di promozione ed immagine	0,00	0,00	0,00	0,00	0,00	0,00	0,00	0,00
05.078.1.04.119	Contratti d'opera e collaborazioni coordinate e continuative	0,00	5.000,00	0,00	5.000,00	0,00	5.000,00	5.000,00	0,00
05.078.1.04.130	Manutenzione di attrezzature tecniche, macchine e strumentazione scientifica	0,00	1.805,00	0,00	1.805,00	1.569,00	236,00	1.805,00	0,00
05.078.1.04.137	Smaltimento di rifiuti tossici e nocivi	0,00	50,00	0,00	50,00	49,58	0,42	50,00	0,00
05.078.1.04.144	Acquisizione di servizi bibliografici e di consultazione di periodici on-line	0,00	0,00	0,00	0,00	0,00	0,00	0,00	0,00
05.078.1.04.251	Progetti di ricerca	0,00	8.120,60	0,00	8.120,60	0,00	8.120,60	8.120,60	0,00
	Totale categoria 05.078.1.04	33.134,26	39.739,56	33.134,26	39.739,56	15.960,96	23.778,60	39.739,56	0,00
05.078.1.05	Dottorati, borse di studio ed assegni di ricerca								
05.078.1.05.121	Assegni per la collaborazione ad attività di ricerca	0,00	4.049,11	0,00	4.049,11	2.883,66	1.165,45	4.049,11	0,00
05.078.1.05.201	Borse di studio	0,00	29.121,00	0,00	29.121,00	3.530,27	25.590,73	29.121,00	0,00
	Totale categoria 05.078.1.05	0,00	33.170,11	0,00	33.170,11	6.413,93	26.756,18	33.170,11	0,00
	Totale Titolo I	75.134,26	202.207,62	34.282,20	243.059,68	83.209,74	159.849,94	243.059,68	0,00
05.078.2	Spese di investimento								
05.078.2.02	Acquisizione di beni di uso durevole								
05.078.2.02.002	Periodici, opere e materiale bibliografico	6.666,67	3.333,33	0,00	10.000,00	10.000,00	0,00	10.000,00	0,00
05.078.2.02.005	Attrezzature tecniche, macchine e strumentazioni scientifiche	0,00	5.581,58	0,00	5.581,58	581,58	5.000,00	5.581,58	0,00
	Totale categoria 05.078.2.02	6.666,67	8.914,91	0,00	15.581,58	10.581,58	5.000,00	15.581,58	0,00
	Totale Titolo II	6.666,67	8.914,91	0,00	15.581,58	10.581,58	5.000,00	15.581,58	0,00
	Totale C.d.R. 078	81.800,93	211.122,53	34.282,20	258.641,26	93.791,32	164.849,94	258.641,26	0,00
05.096	STUDIO DELLE MACROMOLECOLE								
05.096.1	Spese correnti								
05.096.1.02	Spese per il personale								
05.096.1.02.061	Missioni del personale dipendente ed assimilato	897,85	7.656,81	0,00	8.554,66	1.150,28	7.404,38	8.554,66	0,00
05.096.1.02.064	Formazione professionale ed aggiornamento del personale di cui ai CC.C.N.L.	0,00	0,00	0,00	0,00	0,00	0,00	0,00	0,00
05.096.1.02.069	Mensa	500,00	0,00	0,00	500,00	500,00	0,00	500,00	0,00
	Totale categoria 05.096.1.02	1.397,85	7.656,81	0,00	9.054,66	1.650,28	7.404,38	9.054,66	0,00
05.096.1.03	Beni di consumo e servizi								
05.096.1.03.107	Software	0,00	0,00	0,00	0,00	0,00	0,00	0,00	0,00
05.096.1.03.110	Noleggio apparecchiature	0,00	522,00	0,00	522,00	522,00	0,00	522,00	0,00
05.096.1.03.124	Altre prestazioni da terzi	0,00	0,00	0,00	0,00	0,00	0,00	0,00	0,00
05.096.1.03.127	Manutenzione ordinaria ed oneri accessori degli immobili in locazione, in comodato o in uso	0,00	11.850,00	0,00	11.850,00	0,00	11.850,00	11.850,00	0,00
05.096.1.03.128	Manutenzione ordinaria di immobili di proprietà	19.401,63	0,00	0,00	19.401,63	19.401,63	0,00	19.401,63	0,00
	Totale categoria 05.096.1.03	19.401,63	12.372,00	0,00	31.773,63	19.923,63	11.850,00	31.773,63	0,00
05.096.1.04	Beni, servizi e prestazioni tecnico-scientifici								
05.096.1.04.102	Materiale di consumo di laboratorio	3.000,00	6.924,00	0,00	9.924,00	845,78	9.078,22	9.924,00	0,00
05.096.1.04.117	Prestazioni tecnico-scientifiche	0,00	0,00	0,00	0,00	0,00	0,00	0,00	0,00
05.096.1.04.130	Manutenzione di attrezzature tecniche, macchine e strumentazione scientifica	6.500,00	0,00	522,00	5.978,00	0,00	5.978,00	5.978,00	0,00
	Totale categoria 05.096.1.04	9.500,00	6.924,00	522,00	15.902,00	845,78	15.056,22	15.902,00	0,00
05.096.1.05	Dottorati, borse di studio ed assegni di ricerca								
05.096.1.05.121	Assegni per la collaborazione ad attività di ricerca	0,00	0,00	0,00	0,00	0,00	0,00	0,00	0,00
	Totale categoria 05.096.1.05	0,00	0,00	0,00	0,00	0,00	0,00	0,00	0,00
	Totale Titolo I	30.299,48	26.952,81	522,00	56.730,29	22.419,69	34.310,60	56.730,29	0,00

XVI LEGISLATURA — DISEGNI DI LEGGE E RELAZIONI — DOCUMENTI

Totale alle previsioni in meno	Residui a inizio esercizio	GESTIONE DEI RESIDUI PASSIVI					GESTIONE DI CASSA				Totale dei residui passivi al termine dell'esercizio
		Pagati	Rimasti da pagare	Totali	Variazioni		Previsione definitiva	Pagamenti	Differenze rispetto alle previsioni		
					in più	in meno			in più	in meno	
9 = (4 - 7)	10	11	12	13 = (11 + 12)	14 = (13 - 10)	15 = (10 - 13)	16	17 = (5 + 11)	18 = (17 - 16)	19 = (16 - 17)	20 = (6 + 12)
0,00	7.101,49	2.482,62	3.836,98	6.319,60	0,00	781,89	33.134,26	16.765,00	0,00	16.369,26	13.818,56
0,00	0,00	0,00	0,00	0,00	0,00	0,00	0,00	60,00	0,00	0,00	440,00
0,00	53,12	0,00	53,12	53,12	0,00	0,00	0,00	0,00	0,00	0,00	53,12
0,00	0,00	0,00	0,00	0,00	0,00	0,00	0,00	0,00	0,00	0,00	5.000,00
0,00	0,00	109,91	778,50	888,41	888,41	0,00	0,00	1.678,91	1.678,91	0,00	1.014,50
0,00	0,00	0,00	0,00	0,00	0,00	0,00	0,00	49,58	49,58	0,00	0,42
0,00	400,00	490,80	0,00	490,80	90,80	0,00	0,00	490,80	490,80	0,00	0,00
0,00	2.600,00	0,00	16.594,13	16.594,13	13.994,13	0,00	0,00	0,00	0,00	0,00	24.714,73
0,00	10.154,61	3.083,33	21.262,73	24.346,06	14.973,34	781,89	33.134,26	19.044,29	2.279,29	16.369,26	45.041,33
0,00	25.976,08	32.803,97	14.968,33	47.772,30	21.796,22	0,00	0,00	35.687,63	35.687,63	0,00	16.133,78
0,00	3.555,50	3.555,50	0,00	3.555,50	0,00	0,00	0,00	7.085,77	7.085,77	0,00	25.590,73
0,00	29.531,58	36.359,47	14.968,33	51.327,80	21.796,22	0,00	0,00	42.773,40	42.773,40	0,00	41.724,51
0,00	101.854,77	79.452,60	57.651,14	137.103,74	39.711,30	4.462,33	75.134,26	162.662,34	110.031,95	22.503,87	217.501,08
0,00	1.108,31	155,54	8,85	164,39	0,00	943,92	6.666,67	10.155,54	3.488,87	0,00	8,85
0,00	2.591,11	1.572,80	928,61	2.501,41	0,00	89,70	0,00	2.154,38	2.154,38	0,00	5.928,61
0,00	3.699,42	1.728,34	937,46	2.665,80	0,00	1.033,62	6.666,67	12.309,92	5.643,25	0,00	5.937,46
0,00	3.699,42	1.728,34	937,46	2.665,80	0,00	1.033,62	6.666,67	12.309,92	5.643,25	0,00	5.937,46
0,00	105.554,19	81.180,94	58.588,60	139.769,54	39.711,30	5.495,95	81.800,93	174.972,26	115.675,20	22.503,87	223.438,54
0,00	2.641,19	4.141,64	2.617,85	6.759,49	4.118,30	0,00	1.483,79	5.291,92	3.808,13	0,00	10.022,23
0,00	2,58	0,00	2,58	2,58	0,00	0,00	0,00	0,00	0,00	0,00	2,58
0,00	639,12	639,12	896,15	1.535,27	896,15	0,00	1.139,12	1.139,12	0,00	0,00	896,15
0,00	3.282,89	4.780,76	3.516,58	8.297,34	5.014,45	0,00	2.622,91	6.431,04	3.808,13	0,00	10.920,96
0,00	1.747,94	0,00	0,00	0,00	0,00	1.747,94	0,00	0,00	0,00	0,00	0,00
0,00	0,00	0,00	0,00	0,00	0,00	0,00	0,00	522,00	522,00	0,00	0,00
0,00	676,00	0,00	0,00	0,00	0,00	676,00	0,00	0,00	0,00	0,00	0,00
0,00	0,00	0,00	0,00	0,00	0,00	0,00	0,00	0,00	0,00	0,00	11.850,00
0,00	0,00	0,00	0,00	0,00	0,00	0,00	19.401,63	19.401,63	0,00	0,00	0,00
0,00	2.423,94	0,00	0,00	0,00	0,00	2.423,94	19.401,63	19.923,63	522,00	0,00	11.850,00
0,00	22.330,52	6.644,46	3.583,21	10.227,67	0,00	12.102,85	17.549,90	7.490,24	0,00	10.059,66	12.661,43
0,00	4.375,00	0,00	735,00	735,00	0,00	3.640,00	0,00	0,00	0,00	0,00	735,00
0,00	4.739,20	9.452,93	473,87	9.926,80	5.187,60	0,00	10.799,00	9.452,93	0,00	1.346,07	6.451,87
0,00	31.444,72	16.097,39	4.792,08	20.889,47	5.187,60	15.742,85	28.348,90	16.943,17	0,00	11.405,73	19.848,30
0,00	23.338,39	15.889,69	4.869,93	20.759,62	0,00	2.578,77	0,00	15.889,69	15.889,69	0,00	4.869,93
0,00	23.338,39	15.889,69	4.869,93	20.759,62	0,00	2.578,77	0,00	15.889,69	15.889,69	0,00	4.869,93
0,00	60.489,94	36.767,84	13.178,59	49.946,43	10.202,05	20.745,56	50.373,44	59.187,53	20.219,82	11.405,73	47.489,19

XVI LEGISLATURA — DISEGNI DI LEGGE E RELAZIONI — DOCUMENTI

Raffronto alle previsioni in meno	Residui a inizio esercizio	GESTIONE DEI RESIDUI PASSIVI					GESTIONE DI CASSA				Totale dei residui passivi al termine dell'esercizio
		Pagati	Rimasti da pagare	Totali	Variazioni		Previsione definitiva	Pagamenti	Differenze rispetto alle previsioni		
					in più	in meno			in più	in meno	
9 = (4 - 7)	10	11	12	13 = (11 + 12)	14 = (13 - 10)	15 = (10 - 13)	16	17 = (5 + 11)	18 = (17 - 16)	19 = (16 - 17)	20 = (6 + 12)
0,00	2.162,67	0,00	2.162,67	2.162,67	0,00	0,00	0,00	0,00	0,00	0,00	2.162,67
0,00	758.452,10	477.002,28	275.930,91	752.933,19	65.944,58	71.463,49	0,00	640.954,00	640.954,00	0,00	552.794,21
0,00	350,00	0,00	0,00	0,00	0,00	350,00	0,00	0,00	0,00	0,00	200,00
0,00	400,00	5.160,00	400,00	5.560,00	5.160,00	0,00	0,00	5.160,00	5.160,00	0,00	400,00
0,00	41.849,88	27.458,80	27.522,28	54.981,08	13.131,20	0,00	0,00	28.321,60	28.321,60	0,00	27.694,84
0,00	42.599,88	32.618,80	27.922,28	60.541,08	18.291,20	350,00	0,00	33.481,60	33.481,60	0,00	28.294,84
0,00	42.599,88	32.618,80	27.922,28	60.541,08	18.291,20	350,00	0,00	33.481,60	33.481,60	0,00	28.294,84
0,00	801.051,98	509.621,08	303.853,19	813.474,27	84.235,78	71.813,49	0,00	674.435,60	674.435,60	0,00	581.089,05
0,00	23.068,64	12.103,58	1.033,97	13.137,55	0,00	9.931,09	30.000,00	21.786,64	0,00	8.213,36	42.350,91
0,00	85.022,01	0,00	2.142,36	2.142,36	0,00	82.879,65	0,00	0,00	0,00	0,00	2.142,36
0,00	2.132,00	550,00	582,00	1.132,00	0,00	1.000,00	0,00	550,00	550,00	0,00	5.582,00
0,00	0,00	0,00	0,00	0,00	0,00	0,00	0,00	670,60	670,60	0,00	129,40
0,00	876,86	876,86	0,00	876,86	0,00	0,00	4.500,00	4.984,64	484,64	0,00	2.892,22
0,00	749,33	0,00	0,00	0,00	0,00	749,33	0,00	0,00	0,00	0,00	0,00
0,00	111.848,84	13.530,44	3.758,33	17.288,77	0,00	94.560,07	34.500,00	27.991,88	1.705,24	8.213,36	53.096,89
0,00	16.223,10	7.893,22	61,12	7.954,34	0,00	8.268,76	0,00	16.074,31	16.074,31	0,00	11.880,03
0,00	4.190,16	47,89	1.142,27	1.190,16	0,00	3.000,00	0,00	47,89	47,89	0,00	1.142,27
0,00	2.184,43	1.858,25	326,18	2.184,43	0,00	0,00	0,00	1.858,25	1.858,25	0,00	2.326,18
0,00	5.282,24	0,00	4.282,24	4.282,24	0,00	1.000,00	0,00	0,00	0,00	0,00	4.282,24
0,00	4.457,82	1.746,94	2.710,88	4.457,82	0,00	0,00	0,00	1.746,94	1.746,94	0,00	2.710,88
0,00	9.817,07	0,00	1.817,07	1.817,07	0,00	8.000,00	0,00	0,00	0,00	0,00	1.817,07
0,00	2.918,59	2.883,21	52.035,38	54.918,59	52.000,00	0,00	0,00	6.838,66	6.838,66	0,00	1.393.079,93
0,00	0,00	492,00	508,00	1.000,00	1.000,00	0,00	0,00	492,00	492,00	0,00	508,00
0,00	45.073,41	14.921,51	62.883,14	77.804,65	53.000,00	20.268,76	0,00	27.058,05	27.058,05	0,00	1.417.746,60
0,00	24.643,92	14.205,84	9.247,43	23.453,27	0,00	1.190,65	0,00	40.605,90	40.605,90	0,00	40.847,37
0,00	58.000,00	0,00	0,00	0,00	0,00	58.000,00	0,00	0,00	0,00	0,00	0,00
0,00	41.338,02	43.550,26	70,65	43.620,91	2.282,89	0,00	0,00	48.356,98	48.356,98	0,00	263,93
0,00	889,83	329,81	0,00	329,81	0,00	560,02	0,00	329,81	329,81	0,00	15.000,00
0,00	124.871,77	58.085,91	9.318,08	67.403,99	2.282,89	59.750,67	0,00	89.292,69	89.292,69	0,00	56.111,30
0,00	281.794,02	86.537,86	75.959,55	162.497,41	55.282,89	174.579,50	34.500,00	144.342,62	118.055,98	8.213,36	1.526.954,79
0,00	2.000,00	0,00	2.000,00	2.000,00	0,00	0,00	0,00	0,00	0,00	0,00	2.000,00
0,00	6.517,60	1.302,00	5.215,60	6.517,60	0,00	0,00	0,00	1.302,00	1.302,00	0,00	5.215,60
0,00	5.351,80	2.346,60	653,40	3.000,00	0,00	2.351,80	0,00	2.346,60	2.346,60	0,00	653,40
0,00	13.869,40	3.648,60	7.869,00	11.517,60	0,00	2.351,80	0,00	3.648,60	3.648,60	0,00	7.869,00
0,00	13.869,40	3.648,60	7.869,00	11.517,60	0,00	2.351,80	0,00	3.648,60	3.648,60	0,00	7.869,00

XVI LEGISLATURA — DISEGNI DI LEGGE E RELAZIONI — DOCUMENTI

TITOLI / CATEGORIE		GESTIONE DI COMPETENZA							Differenze rispetto in più
Codice	Denominazione	Previsioni			Previsione definitiva 4 = (1 + 2 - 3)	Somme impegnate		Totale impegni 7 = (5 + 6)	
		Previsione iniziale 1	Variazioni in aumento 2	Variazioni in diminuzione 3		Pagate 5	Rimasti da pagare 6		
Totale C.d.R. 505		90.000,00	1.459.800,00	41.000,00	1.508.800,00	57.804,76	1.450.995,24	1.508.800,00	0,00
Totale 05 - SCIENZE DELLA VITA		6.468.518,20	9.116.020,28	3.330.100,32	12.254.438,16	3.903.493,37	8.350.944,79	12.254.438,16	0,00
06	PROGETTAZIONE MOLECOLARE								
06.007	BIOCHIMICA DELLE PROTEINE								
06.007.1	Spese correnti								
06.007.1.02	Spese per il personale								
06.007.1.02.061	Missioni del personale dipendente ed assimilato	17.000,00	7.535,87	5.000,00	19.535,87	16.612,52	2.923,35	19.535,87	0,00
Totale categoria 06.007.1.02		17.000,00	7.535,87	5.000,00	19.535,87	16.612,52	2.923,35	19.535,87	0,00
06.007.1.03	Beni di consumo e servizi								
06.007.1.03.101	Spese d'ufficio	3.000,00	1.000,00	0,00	4.000,00	1.277,85	2.722,15	4.000,00	0,00
06.007.1.03.105	Energia elettrica, acqua gas e riscaldamento	0,00	42.500,00	0,00	42.500,00	42.500,00	0,00	42.500,00	0,00
06.007.1.03.109	Altri mezzi di trasporto: manutenzione, esercizio e noleggio	5.491,00	0,00	588,95	4.902,05	3.866,33	1.035,72	4.902,05	0,00
06.007.1.03.110	Noleggio apparecchiature	3.000,00	0,00	385,86	2.614,14	1.144,80	1.469,34	2.614,14	0,00
Totale categoria 06.007.1.03		11.491,00	43.500,00	974,81	54.016,19	48.788,98	5.227,21	54.016,19	0,00
06.007.1.04	Beni, servizi e prestazioni tecnico-scientifici								
06.007.1.04.102	Materiale di consumo di laboratorio	51.993,87	0,00	47.565,00	4.428,87	4.334,54	94,33	4.428,87	0,00
06.007.1.04.116	Convegni e stampa di atti, mostre ed altre attività di promozione ed immagine	0,00	2.800,00	0,00	2.800,00	581,92	2.218,08	2.800,00	0,00
06.007.1.04.119	Contratti d'opera e collaborazioni coordinate e continuative	0,00	0,00	0,00	0,00	0,00	0,00	0,00	0,00
06.007.1.04.251	Progetti di ricerca	0,00	22.006,13	0,00	22.006,13	0,00	22.006,13	22.006,13	0,00
Totale categoria 06.007.1.04		51.993,87	24.806,13	47.565,00	29.235,00	4.916,46	24.318,54	29.235,00	0,00
06.007.1.05	Dottorati, borse di studio ed assegni di ricerca								
06.007.1.05.121	Assegni per la collaborazione ad attività di ricerca	25.000,00	20.100,00	25.000,00	20.100,00	1.671,02	18.428,98	20.100,00	0,00
Totale categoria 06.007.1.05		25.000,00	20.100,00	25.000,00	20.100,00	1.671,02	18.428,98	20.100,00	0,00
06.007.1.06	Oneri tributari								
06.007.1.06.452	Imposta sul valore aggiunto	4.000,00	5.000,00	0,00	9.000,00	7.173,12	1.826,88	9.000,00	0,00
Totale categoria 06.007.1.06		4.000,00	5.000,00	0,00	9.000,00	7.173,12	1.826,88	9.000,00	0,00
Totale Titolo I		109.484,87	100.942,00	78.539,81	131.887,06	79.162,10	52.724,96	131.887,06	0,00
Totale C.d.R. 007		109.484,87	100.942,00	78.539,81	131.887,06	79.162,10	52.724,96	131.887,06	0,00
06.014	BIOMEDICINA E IMMUNOLOGIA MOLECOLARI "Alberto Monroy"								
06.014.1	Spese correnti								
06.014.1.02	Spese per il personale								
06.014.1.02.061	Missioni del personale dipendente ed assimilato	0,00	0,00	0,00	0,00	0,00	0,00	0,00	0,00
Totale categoria 06.014.1.02		0,00	0,00	0,00	0,00	0,00	0,00	0,00	0,00
06.014.1.03	Beni di consumo e servizi								
06.014.1.03.101	Spese d'ufficio	0,00	92,00	0,00	92,00	29,09	62,91	92,00	0,00
06.014.1.03.104	Spese telefoniche e canoni di trasmissione dati	427,74	0,00	0,00	427,74	0,00	427,74	427,74	0,00
Totale categoria 06.014.1.03		427,74	92,00	0,00	519,74	29,09	490,65	519,74	0,00
06.014.1.06	Oneri tributari								
06.014.1.06.451	Imposte, tasse e tributi vari	0,00	15,00	0,00	15,00	1,81	13,19	15,00	0,00
Totale categoria 06.014.1.06		0,00	15,00	0,00	15,00	1,81	13,19	15,00	0,00
Totale Titolo I		427,74	107,00	0,00	534,74	30,90	503,84	534,74	0,00
Totale C.d.R. 014		427,74	107,00	0,00	534,74	30,90	503,84	534,74	0,00

XVI LEGISLATURA — DISEGNI DI LEGGE E RELAZIONI — DOCUMENTI

Riferito alle previsioni in meno	Residui a inizio esercizio	GESTIONE DEI RESIDUI PASSIVI					GESTIONE DI CASSA				Totale dei residui passivi al termine dell'esercizio
		Pagati	Rimasti da pagare	Totali	Variazioni		Previsione definitiva	Pagamenti	Differenze rispetto alle previsioni		
					in più	in meno			in più	in meno	
9 = (4 - 7)	10	11	12	13 = (11 + 12)	14 = (13 - 10)	15 = (10 - 13)	16	17 = (5 + 11)	18 = (17 - 16)	19 = (16 - 17)	20 = (6 + 12)
0,00	295.663,42	90.186,46	83.828,55	174.015,01	55.282,89	176.931,30	34.500,00	147.991,22	121.704,58	8.213,36	1.534.823,79
0,00	8.782.213,26	5.856.188,86	2.863.815,89	8.720.004,75	1.397.775,91	1.459.984,42	7.302.437,75	9.759.682,23	5.744.668,57	3.287.424,09	11.214.760,68
0,00	6.526,62	7.497,52	0,00	7.497,52	970,90	0,00	17.000,00	24.110,04	7.110,04	0,00	2.923,35
0,00	6.526,62	7.497,52	0,00	7.497,52	970,90	0,00	17.000,00	24.110,04	7.110,04	0,00	2.923,35
0,00	730,34	1.924,34	806,00	2.730,34	2.000,00	0,00	3.000,00	3.202,19	202,19	0,00	3.528,15
0,00	0,00	0,00	0,00	0,00	0,00	0,00	0,00	42.500,00	42.500,00	0,00	0,00
0,00	814,74	819,85	0,00	819,85	5,11	0,00	5.491,00	4.686,18	0,00	804,82	1.035,72
0,00	547,30	740,30	0,00	740,30	193,00	0,00	3.000,00	1.885,10	0,00	1.114,90	1.469,34
0,00	2.092,38	3.484,49	806,00	4.290,49	2.198,11	0,00	11.491,00	52.273,47	42.702,19	1.919,72	6.033,21
0,00	5.345,84	3.068,82	277,02	3.345,84	0,00	2.000,00	51.993,87	7.403,36	0,00	44.590,51	371,35
0,00	142,70	142,70	0,00	142,70	0,00	0,00	0,00	724,62	724,62	0,00	2.218,08
0,00	15.001,49	15.001,49	0,00	15.001,49	0,00	0,00	0,00	15.001,49	15.001,49	0,00	0,00
0,00	0,00	0,00	0,00	0,00	0,00	0,00	0,00	0,00	0,00	0,00	22.006,13
0,00	20.490,03	18.213,01	277,02	18.490,03	0,00	2.000,00	51.993,87	23.129,47	15.726,11	44.590,51	24.595,56
0,00	0,00	0,00	0,00	0,00	0,00	0,00	25.000,00	1.671,02	0,00	23.328,98	18.428,98
0,00	0,00	0,00	0,00	0,00	0,00	0,00	25.000,00	1.671,02	0,00	23.328,98	18.428,98
0,00	0,00	0,00	0,00	0,00	0,00	0,00	4.000,00	7.173,12	3.173,12	0,00	1.826,88
0,00	0,00	0,00	0,00	0,00	0,00	0,00	4.000,00	7.173,12	3.173,12	0,00	1.826,88
0,00	29.109,03	29.195,02	1.083,02	30.278,04	3.169,01	2.000,00	109.484,87	108.357,12	68.711,46	69.839,21	53.807,98
0,00	29.109,03	29.195,02	1.083,02	30.278,04	3.169,01	2.000,00	109.484,87	108.357,12	68.711,46	69.839,21	53.807,98
0,00	669,99	669,99	0,00	669,99	0,00	0,00	0,00	669,99	669,99	0,00	0,00
0,00	669,99	669,99	0,00	669,99	0,00	0,00	0,00	669,99	669,99	0,00	0,00
0,00	0,00	0,00	0,00	0,00	0,00	0,00	0,00	29,09	29,09	0,00	62,91
0,00	0,00	0,00	0,00	0,00	0,00	0,00	427,74	0,00	0,00	427,74	427,74
0,00	0,00	0,00	0,00	0,00	0,00	0,00	427,74	29,09	29,09	427,74	490,65
0,00	0,00	0,00	0,00	0,00	0,00	0,00	0,00	1,81	1,81	0,00	13,19
0,00	0,00	0,00	0,00	0,00	0,00	0,00	0,00	1,81	1,81	0,00	13,19
0,00	669,99	669,99	0,00	669,99	0,00	0,00	427,74	700,89	700,89	427,74	503,84
0,00	669,99	669,99	0,00	669,99	0,00	0,00	427,74	700,89	700,89	427,74	503,84

XVI LEGISLATURA — DISEGNI DI LEGGE E RELAZIONI — DOCUMENTI

TITOLI / CATEGORIE		GESTIONE DI COMPETENZA							
Codice	Denominazione	Previsioni				Somme impegnate			Differenze rispetto
		Previsione iniziale	Variazioni in aumento	Variazioni in diminuzione	Previsione definitiva	Pagate	Rimasti da pagare	Totale impegni	in più
		1	2	3	4 = (1 + 2 - 3)	5	6	7 = (5 + 6)	8 = (7 - 4)
06.017	BIOSTRUTTURE E BIOIMMAGINI								
06.017.1	Spese correnti								
06.017.1.02	Spese per il personale								
06.017.1.02.055	Indennità? e compensi ai Direttori di Istituto/Dipartimento non dipendenti del CNR	0,00	0,00	0,00	0,00	0,00	0,00	0,00	0,00
06.017.1.02.057	Compensi per prestazioni professionali rientranti in specifiche disposizioni di legge	4.000,00	0,00	4.000,00	0,00	0,00	0,00	0,00	0,00
06.017.1.02.058	Retribuzione a ricercatori e professori universitari associati agli istituti	5.000,00	2.500,00	5.000,00	2.500,00	1.600,00	900,00	2.500,00	0,00
06.017.1.02.061	Missioni del personale dipendente ed assimilato	55.000,00	17.416,20	54.455,67	17.960,53	9.998,09	7.962,44	17.960,53	0,00
06.017.1.02.064	Formazione professionale ed aggiornamento del personale di cui ai CC.C.N.L.	0,00	0,00	0,00	0,00	0,00	0,00	0,00	0,00
06.017.1.02.069	Mensa	28.738,92	5.344,48	0,00	34.083,40	13.591,58	20.491,82	34.083,40	0,00
06.017.1.02.074	Altre spese per il personale	0,00	1.452,73	0,00	1.452,73	1.452,73	0,00	1.452,73	0,00
	Totale categoria 06.017.1.02	92.738,92	26.713,41	63.455,67	55.996,66	26.642,40	29.354,26	55.996,66	0,00
06.017.1.03	Beni di consumo e servizi								
06.017.1.03.101	Spese d'ufficio	0,00	2.602,00	0,00	2.602,00	2.453,66	148,34	2.602,00	0,00
06.017.1.03.103	Spese postali e telegrafiche	300,00	0,00	0,00	300,00	126,05	173,95	300,00	0,00
06.017.1.03.104	Spese telefoniche e canoni di trasmissione dati	2.200,00	0,00	0,00	2.200,00	0,00	2.200,00	2.200,00	0,00
06.017.1.03.105	Energia elettrica, acqua gas e riscaldamento	6.500,00	0,00	541,20	5.958,80	0,00	5.958,80	5.958,80	0,00
06.017.1.03.107	Software	0,00	0,00	0,00	0,00	0,00	0,00	0,00	0,00
06.017.1.03.110	Noleggio apparecchiature	4.900,00	1.580,00	0,00	6.480,00	0,00	6.480,00	6.480,00	0,00
06.017.1.03.112	Assicurazioni	0,00	0,00	0,00	0,00	0,00	0,00	0,00	0,00
06.017.1.03.113	Spese di rappresentanza	0,00	0,00	0,00	0,00	0,00	0,00	0,00	0,00
06.017.1.03.124	Altre prestazioni da terzi	0,00	0,00	0,00	0,00	0,00	0,00	0,00	0,00
06.017.1.03.127	Manutenzione ordinaria ed oneri accessori degli immobili in locazione, in comodato o in uso	2.000,00	0,00	2.000,00	0,00	0,00	0,00	0,00	0,00
06.017.1.03.131	Manutenzione software	0,00	0,00	0,00	0,00	0,00	0,00	0,00	0,00
06.017.1.03.136	Pulizia	0,00	5.405,76	0,00	5.405,76	4.504,80	900,96	5.405,76	0,00
	Totale categoria 06.017.1.03	15.900,00	9.587,76	2.541,20	22.946,56	7.084,51	15.862,05	22.946,56	0,00
06.017.1.04	Beni, servizi e prestazioni tecnico-scientifici								
06.017.1.04.102	Materiale di consumo di laboratorio	427.000,00	252.135,14	426.023,44	253.111,70	183.965,53	69.146,17	253.111,70	0,00
06.017.1.04.106	Dispositivi di protezione individuale ed indumenti di lavoro	7.000,00	0,00	7.000,00	0,00	0,00	0,00	0,00	0,00
06.017.1.04.115	Realizzazione, stampa, diffusione e spedizione di pubblicazioni	0,00	1.500,00	0,00	1.500,00	0,00	1.500,00	1.500,00	0,00
06.017.1.04.116	Convegni e stampa di atti, mostre ed altre attività di promozione ed immagine	5.000,00	0,00	5.000,00	0,00	0,00	0,00	0,00	0,00
06.017.1.04.119	Contratti d'opera e collaborazioni coordinate e continuative	119.760,00	71.001,00	23.760,00	167.001,00	0,00	167.001,00	167.001,00	0,00
06.017.1.04.123	Prestazioni da strutture dell'ente	110.000,00	0,00	110.000,00	0,00	0,00	0,00	0,00	0,00
06.017.1.04.130	Manutenzione di attrezzature tecniche, macchine e strumentazione scientifica	92.763,67	64.656,41	86.751,88	70.668,20	33.131,91	37.536,29	70.668,20	0,00
06.017.1.04.132	Deposito, mantenimento e tutela dei brevetti	0,00	0,00	0,00	0,00	0,00	0,00	0,00	0,00
06.017.1.04.137	Smaltimento di rifiuti tossici e nocivi	2.302,00	0,00	2.302,00	0,00	0,00	0,00	0,00	0,00
06.017.1.04.251	Progetti di ricerca	0,00	9,00	0,00	9,00	0,00	9,00	9,00	0,00
06.017.1.04.254	Altre attività scientifiche	0,00	0,00	0,00	0,00	0,00	0,00	0,00	0,00
06.017.1.04.301	Convenzioni con istituzioni scientifiche pubbliche e private	30.000,00	0,00	0,00	30.000,00	30.000,00	0,00	30.000,00	0,00
06.017.1.04.351	Trasferimenti per iniziative comuni ad altri soggetti pubblici e privati, italiani e stranieri	0,00	79.920,00	0,00	79.920,00	79.920,00	0,00	79.920,00	0,00
	Totale categoria 06.017.1.04	793.825,67	469.221,55	660.837,32	602.209,90	327.017,44	275.192,46	602.209,90	0,00
06.017.1.05	Dottorati, borse di studio ed assegni di ricerca								
06.017.1.05.121	Assegni per la collaborazione ad attività di ricerca	20.000,00	169.800,00	20.000,00	169.800,00	41.485,28	128.314,72	169.800,00	0,00
06.017.1.05.201	Borse di studio	0,00	0,00	0,00	0,00	0,00	0,00	0,00	0,00
	Totale categoria 06.017.1.05	20.000,00	169.800,00	20.000,00	169.800,00	41.485,28	128.314,72	169.800,00	0,00
06.017.1.06	Oneri tributari								
06.017.1.06.451	Imposte, tasse e tributi vari	0,00	0,00	0,00	0,00	0,00	0,00	0,00	0,00
06.017.1.06.452	Imposta sul valore aggiunto	0,00	2.500,00	0,00	2.500,00	2.500,00	0,00	2.500,00	0,00

XVI LEGISLATURA — DISEGNI DI LEGGE E RELAZIONI — DOCUMENTI

Riferimento alle previsioni in meno	Residui a inizio esercizio	GESTIONE DEI RESIDUI PASSIVI					GESTIONE DI CASSA				Totale dei residui passivi al termine dell'esercizio
		Pagati	Rimasti da pagare	Totali	Variazioni		Previsione definitiva	Pagamenti	Differenze rispetto alle previsioni		
					in più	in meno			in più	in meno	
9 = (4 - 7)	10	11	12	13 = (11 + 12)	14 = (13 - 10)	15 = (10 - 13)	16	17 = (5 + 11)	18 = (17 - 16)	19 = (16 - 17)	20 = (6 + 12)
0,00	2.048,29	0,00	30.048,29	30.048,29	28.000,00	0,00	0,00	0,00	0,00	0,00	30.048,29
0,00	0,00	0,00	0,00	0,00	0,00	0,00	4.000,00	0,00	0,00	4.000,00	0,00
0,00	986,01	819,09	32,94	852,03	0,00	133,98	5.000,00	2.419,09	0,00	2.580,91	932,94
0,00	70.726,86	24.835,33	34.104,56	58.939,89	0,00	11.786,97	55.000,00	34.833,42	0,00	20.166,58	42.067,00
0,00	9.533,18	8.798,57	4.295,93	13.094,50	3.561,32	0,00	0,00	8.798,57	8.798,57	0,00	4.295,93
0,00	16.612,38	16.599,37	0,00	16.599,37	0,00	13,01	36.747,37	30.190,95	0,00	6.556,42	20.491,82
0,00	0,00	0,00	0,00	0,00	0,00	0,00	0,00	1.452,73	1.452,73	0,00	0,00
0,00	99.906,72	51.052,36	68.481,72	119.534,08	31.561,32	11.933,96	100.747,37	77.694,76	10.251,30	33.303,91	97.835,98
0,00	15.342,19	3.135,62	2.173,80	5.309,42	0,00	10.032,77	0,00	5.589,28	5.589,28	0,00	2.322,14
0,00	5.623,12	2.921,95	479,90	3.401,85	0,00	2.221,27	300,00	3.048,00	2.748,00	0,00	653,85
0,00	20.364,45	1.958,81	334,17	2.292,98	0,00	18.071,47	4.000,00	1.958,81	0,00	2.041,19	2.534,17
0,00	3.768,59	3.768,59	0,00	3.768,59	0,00	0,00	10.268,59	3.768,59	0,00	6.500,00	5.958,80
0,00	2.380,52	1.380,00	1.000,00	2.380,00	0,00	0,52	0,00	1.380,00	1.380,00	0,00	1.000,00
0,00	9.149,40	9.155,53	1.676,34	10.831,87	1.682,47	0,00	10.700,00	9.155,53	0,00	1.544,47	8.156,34
0,00	118,58	0,00	0,00	0,00	0,00	118,58	0,00	0,00	0,00	0,00	0,00
0,00	17,99	0,00	17,99	17,99	0,00	0,00	0,00	0,00	0,00	0,00	17,99
0,00	33.835,83	32.205,86	4.775,00	36.980,86	3.145,03	0,00	25.623,36	32.205,86	6.582,50	0,00	4.775,00
0,00	0,00	0,00	0,00	0,00	0,00	0,00	2.000,00	0,00	0,00	2.000,00	0,00
0,00	11.000,00	1.453,39	1.000,00	2.453,39	0,00	8.546,61	0,00	1.453,39	1.453,39	0,00	1.000,00
0,00	3.000,00	2.702,88	0,00	2.702,88	0,00	297,12	0,00	7.207,68	7.207,68	0,00	900,96
0,00	104.600,67	58.682,63	11.457,20	70.139,83	4.827,50	39.288,34	52.891,95	65.767,14	24.960,85	12.085,66	27.319,25
0,00	619.531,81	229.773,84	193.820,68	423.594,52	0,00	195.937,29	438.924,32	413.739,37	0,00	25.184,95	262.966,85
0,00	772,21	466,68	0,00	466,68	0,00	305,53	7.000,00	466,68	0,00	6.533,32	0,00
0,00	3.377,84	0,00	2.098,44	2.098,44	0,00	1.279,40	0,00	0,00	0,00	0,00	3.598,44
0,00	815,48	7.792,87	616,96	8.409,83	7.594,35	0,00	5.000,00	7.792,87	2.792,87	0,00	616,96
0,00	231.198,88	150.019,98	46.883,86	196.903,84	0,00	34.295,04	302.439,67	150.019,98	0,00	152.419,69	213.884,86
0,00	0,00	0,00	0,00	0,00	0,00	0,00	110.000,00	0,00	0,00	110.000,00	0,00
0,00	170.790,25	31.694,05	114.021,50	145.715,55	0,00	25.074,70	92.763,67	64.825,96	0,00	27.937,71	151.557,79
0,00	0,00	757,50	0,00	757,50	757,50	0,00	0,00	757,50	757,50	0,00	0,00
0,00	5.666,66	2.760,00	0,00	2.760,00	0,00	2.906,66	2.302,00	2.760,00	458,00	0,00	0,00
0,00	46.269,63	0,00	0,00	0,00	0,00	46.269,63	0,00	0,00	0,00	0,00	9,00
0,00	628,58	0,00	0,00	0,00	0,00	628,58	0,00	0,00	0,00	0,00	0,00
0,00	311,85	0,00	0,00	0,00	0,00	311,85	30.000,00	30.000,00	0,00	0,00	0,00
0,00	35,00	0,00	35,00	35,00	0,00	0,00	0,00	79.920,00	79.920,00	0,00	35,00
0,00	1.079.398,19	423.264,92	357.476,44	780.741,36	8.351,85	307.008,68	988.429,66	750.282,36	83.928,37	322.075,67	632.668,90
0,00	62.254,73	179.234,37	18.124,81	197.359,18	135.104,45	0,00	20.000,00	220.719,65	200.719,65	0,00	146.439,53
0,00	88.610,36	85.221,28	0,00	85.221,28	0,00	3.389,08	0,00	85.221,28	85.221,28	0,00	0,00
0,00	150.865,09	264.455,65	18.124,81	282.580,46	135.104,45	3.389,08	20.000,00	305.940,93	285.940,93	0,00	146.439,53
0,00	400,00	0,00	0,00	0,00	0,00	400,00	0,00	0,00	0,00	0,00	0,00
0,00	1.170,50	0,00	0,00	0,00	0,00	1.170,50	0,00	2.500,00	2.500,00	0,00	0,00

XVI LEGISLATURA — DISEGNI DI LEGGE E RELAZIONI — DOCUMENTI

TITOLI / CATEGORIE		GESTIONE DI COMPETENZA							Differenze rispetto
		Previsioni				Somme impegnate			
Codice	Denominazione	Previsione iniziale	Variazioni in aumento	Variazioni in diminuzione	Previsione definitiva	Pagate	Rimasti da pagare	Totale impegni	in più
		1	2	3	4 = (1 + 2 - 3)	5	6	7 = (5 + 6)	8 = (7 - 4)
	Totale categoria 06.017.1.06	0,00	2.500,00	0,00	2.500,00	2.500,00	0,00	2.500,00	0,00
	Totale Titolo I	922.464,59	677.822,72	746.834,19	853.453,12	404.729,63	448.723,49	853.453,12	0,00
06.017.2	Spese di investimento								
06.017.2.02	Acquisizione di beni di uso durevole								
06.017.2.02.002	Periodici, opere e materiale bibliografico	0,00	0,00	0,00	0,00	0,00	0,00	0,00	0,00
06.017.2.02.003	Mobili e arredi	0,00	0,00	0,00	0,00	0,00	0,00	0,00	0,00
06.017.2.02.005	Attrezzature tecniche, macchine e strumentazioni scientifiche	316.000,00	37.154,80	296.800,00	56.354,80	22.077,60	34.277,20	56.354,80	0,00
	Totale categoria 06.017.2.02	316.000,00	37.154,80	296.800,00	56.354,80	22.077,60	34.277,20	56.354,80	0,00
	Totale Titolo II	316.000,00	37.154,80	296.800,00	56.354,80	22.077,60	34.277,20	56.354,80	0,00
	Totale C.d.R. 017	1.238.464,59	714.977,52	1.043.634,19	909.807,92	426.807,23	483.000,69	909.807,92	0,00
06.019	CHIMICA BIOMOLECOLARE								
06.019.1	Spese correnti								
06.019.1.02	Spese per il personale								
06.019.1.02.061	Missioni del personale dipendente ed assimilato	137.000,00	108.402,97	126.882,00	118.520,97	23.628,15	94.892,82	118.520,97	0,00
06.019.1.02.064	Formazione professionale ed aggiornamento del personale di cui ai CC.C.N.L.	0,00	1.500,00	0,00	1.500,00	0,00	1.500,00	1.500,00	0,00
06.019.1.02.069	Mensa	114.270,40	4.130,02	11.839,95	106.560,47	97.445,55	9.114,92	106.560,47	0,00
	Totale categoria 06.019.1.02	251.270,40	114.032,99	138.721,95	226.581,44	121.073,70	105.507,74	226.581,44	0,00
06.019.1.03	Beni di consumo e servizi								
06.019.1.03.101	Spese d'ufficio	92.836,00	7.104,47	78.815,26	21.125,21	18.370,74	2.754,47	21.125,21	0,00
06.019.1.03.103	Spese postali e telegrafiche	11.000,00	326,12	7.888,25	3.437,87	1.733,62	1.704,25	3.437,87	0,00
06.019.1.03.104	Spese telefoniche e canoni di trasmissione dati	17.830,55	10.000,00	12.412,09	15.418,46	12.852,69	2.565,77	15.418,46	0,00
06.019.1.03.105	Energia elettrica, acqua gas e riscaldamento	34.289,00	280.912,70	0,00	315.201,70	267.935,34	47.266,36	315.201,70	0,00
06.019.1.03.107	Software	0,00	5.000,00	0,00	5.000,00	0,00	5.000,00	5.000,00	0,00
06.019.1.03.109	Altri mezzi di trasporto: manutenzione, esercizio e noleggio	5.000,00	0,00	2.500,00	2.500,00	954,98	1.545,02	2.500,00	0,00
06.019.1.03.110	Noleggio apparecchiature	0,00	1.440,00	0,00	1.440,00	1.200,00	240,00	1.440,00	0,00
06.019.1.03.112	Assicurazioni	0,00	0,12	0,00	0,12	0,00	0,12	0,12	0,00
06.019.1.03.113	Spese di rappresentanza	0,00	64,50	0,00	64,50	64,50	0,00	64,50	0,00
06.019.1.03.118	Spese di funzionamento organi collegiali e Panel valutazione	0,00	3.507,98	0,00	3.507,98	0,00	3.507,98	3.507,98	0,00
06.019.1.03.124	Altre prestazioni da terzi	22.000,00	4.000,00	22.000,00	4.000,00	3.117,00	883,00	4.000,00	0,00
06.019.1.03.126	Manutenzione straordinaria ed adattamento immobili in locazione, in comodato o in uso	0,00	192.073,62	0,00	192.073,62	79.398,58	112.675,04	192.073,62	0,00
06.019.1.03.127	Manutenzione ordinaria ed oneri accessori degli immobili in locazione, in comodato o in uso	13.509,00	56.896,13	0,00	70.405,13	26.013,03	44.392,10	70.405,13	0,00
06.019.1.03.129	Manutenzione di mobili ed arredi	2.085,99	0,00	2.085,99	0,00	0,00	0,00	0,00	0,00
06.019.1.03.131	Manutenzione software	0,00	0,00	0,00	0,00	0,00	0,00	0,00	0,00
06.019.1.03.133	Giardinaggio	0,00	1.000,00	0,00	1.000,00	0,00	1.000,00	1.000,00	0,00
06.019.1.03.135	Vigilanza	7.807,00	61.092,00	0,00	68.899,00	42.294,15	26.604,85	68.899,00	0,00
06.019.1.03.136	Pulizia	23.855,00	138.435,20	0,00	162.290,20	132.652,00	29.638,20	162.290,20	0,00
	Totale categoria 06.019.1.03	230.212,54	761.852,84	125.701,59	866.363,79	586.586,63	279.777,16	866.363,79	0,00
06.019.1.04	Beni, servizi e prestazioni tecnico-scientifici								
06.019.1.04.102	Materiale di consumo di laboratorio	402.102,29	478.482,80	330.057,85	550.527,24	89.595,88	460.931,36	550.527,24	0,00
06.019.1.04.106	Dispositivi di protezione individuale ed indumenti di lavoro	0,00	6.153,11	0,00	6.153,11	533,26	5.619,85	6.153,11	0,00
06.019.1.04.115	Realizzazione, stampa, diffusione e spedizione di pubblicazioni	0,00	13.737,35	0,00	13.737,35	3.667,35	10.070,00	13.737,35	0,00
06.019.1.04.116	Convegni e stampa di atti, mostre ed altre attività di promozione ed immagine	0,00	13.587,00	0,00	13.587,00	10.800,00	2.787,00	13.587,00	0,00
06.019.1.04.117	Prestazioni tecnico-scientifiche	0,00	307,00	0,00	307,00	267,00	40,00	307,00	0,00
06.019.1.04.119	Contratti d'opera e collaborazioni coordinate e continuative	0,00	26.543,44	0,00	26.543,44	16.339,49	10.203,95	26.543,44	0,00
06.019.1.04.122	Professori visitatori	0,00	8.026,60	0,00	8.026,60	5.229,18	2.797,42	8.026,60	0,00
06.019.1.04.130	Manutenzione di attrezzature tecniche, macchine e strumentazione scientifica	10.900,00	120.363,07	2.900,00	128.363,07	54.457,70	73.905,37	128.363,07	0,00

XVI LEGISLATURA — DISEGNI DI LEGGE E RELAZIONI — DOCUMENTI

Totale alle previsioni in meno	Residui a inizio esercizio	GESTIONE DEI RESIDUI PASSIVI					GESTIONE DI CASSA				Totale dei residui passivi al termine dell'esercizio
		Pagati	Rimasti da pagare	Totali	Variazioni		Previsione definitiva	Pagamenti	Differenze rispetto alle previsioni		
					in più	in meno			in più	in meno	
9 = (4 - 7)	10	11	12	13 = (11 + 12)	14 = (13 - 10)	15 = (10 - 13)	16	17 = (5 + 11)	18 = (17 - 16)	19 = (16 - 17)	20 = (6 + 12)
0,00	1.570,50	0,00	0,00	0,00	0,00	1.570,50	0,00	2.500,00	2.500,00	0,00	0,00
0,00	1.436.341,17	797.455,56	455.540,17	1.252.995,73	179.845,12	363.190,56	1.162.068,98	1.202.185,19	407.581,45	367.465,24	904.263,66
0,00	235,95	1.737,71	212,70	1.950,41	1.714,46	0,00	0,00	1.737,71	1.737,71	0,00	212,70
0,00	0,00	1.269,60	0,00	1.269,60	1.269,60	0,00	0,00	1.269,60	1.269,60	0,00	0,00
0,00	32.794,33	19.471,52	2.786,35	22.257,87	0,00	10.536,46	316.000,00	41.549,12	0,00	274.450,88	37.063,55
0,00	33.030,28	22.478,83	2.999,05	25.477,88	2.984,06	10.536,46	316.000,00	44.556,43	3.007,31	274.450,88	37.276,25
0,00	33.030,28	22.478,83	2.999,05	25.477,88	2.984,06	10.536,46	316.000,00	44.556,43	3.007,31	274.450,88	37.276,25
0,00	1.469.371,45	819.934,39	458.539,22	1.278.473,61	182.829,18	373.727,02	1.478.068,98	1.246.741,62	410.588,76	641.916,12	941.539,91
0,00	57.873,23	50.824,05	9.405,16	60.229,21	2.355,98	0,00	137.000,00	74.452,20	0,00	62.547,80	104.297,98
0,00	3.315,06	10.054,96	11.980,10	22.035,06	18.720,00	0,00	0,00	10.054,96	10.054,96	0,00	13.480,10
0,00	3.963,68	0,00	0,00	0,00	0,00	3.963,68	114.270,40	97.445,55	0,00	16.824,85	9.114,92
0,00	65.151,97	60.879,01	21.385,26	82.264,27	21.075,98	3.963,68	251.270,40	181.952,71	10.054,96	79.372,65	126.893,00
0,00	9.610,19	11.877,53	1.419,87	13.297,40	3.687,21	0,00	89.800,00	30.248,27	0,00	59.551,73	4.174,34
0,00	1.474,86	1.791,41	182,04	1.973,45	498,59	0,00	11.000,00	3.525,03	0,00	7.474,97	1.886,29
0,00	12.458,55	14.411,11	387,83	14.798,94	2.340,39	0,00	17.830,55	27.263,80	9.433,25	0,00	2.953,60
0,00	43.715,85	41.345,34	260,34	41.605,68	0,00	2.110,17	10.000,00	309.280,68	299.280,68	0,00	47.526,70
0,00	2.000,00	2.951,09	2.649,43	5.600,52	3.600,52	0,00	0,00	2.951,09	2.951,09	0,00	7.649,43
0,00	1.325,04	1.325,65	299,39	1.625,04	300,00	0,00	5.000,00	2.280,63	0,00	2.719,37	1.844,41
0,00	240,00	10.539,60	0,00	10.539,60	10.299,60	0,00	0,00	11.739,60	11.739,60	0,00	240,00
0,00	0,00	0,00	1.018,04	1.018,04	1.018,04	0,00	0,00	0,00	0,00	0,00	1.018,16
0,00	0,00	0,00	0,00	0,00	0,00	0,00	0,00	64,50	64,50	0,00	0,00
0,00	0,00	0,00	0,00	0,00	0,00	0,00	0,00	0,00	0,00	0,00	3.507,98
0,00	88.100,00	88.833,96	0,00	88.833,96	733,96	0,00	22.000,00	91.950,96	69.950,96	0,00	883,00
0,00	111.749,12	82.320,00	29.429,12	111.749,12	0,00	0,00	0,00	161.718,58	161.718,58	0,00	142.104,16
0,00	31.917,89	31.482,14	624,67	32.106,81	188,92	0,00	0,00	57.495,17	57.495,17	0,00	45.016,77
0,00	0,00	0,00	0,00	0,00	0,00	0,00	2.085,99	0,00	0,00	2.085,99	0,00
0,00	0,00	1.162,70	0,01	1.162,71	1.162,71	0,00	0,00	1.162,70	1.162,70	0,00	0,01
0,00	0,00	0,00	0,00	0,00	0,00	0,00	0,00	0,00	0,00	0,00	1.000,00
0,00	9.254,85	9.326,85	0,00	9.326,85	72,00	0,00	0,00	51.621,00	51.621,00	0,00	26.604,85
0,00	31.390,81	31.390,81	0,00	31.390,81	0,00	0,00	0,00	164.042,81	164.042,81	0,00	29.638,20
0,00	343.237,16	328.758,19	36.270,74	365.028,93	23.901,94	2.110,17	157.716,54	915.344,82	829.460,34	71.832,06	316.047,90
0,00	656.123,71	414.933,80	84.416,13	499.349,93	0,00	156.773,78	402.102,29	504.529,68	102.427,39	0,00	545.347,49
0,00	206,40	205,20	1,20	206,40	0,00	0,00	0,00	738,46	738,46	0,00	5.621,05
0,00	0,00	4.050,43	5.021,81	9.072,24	9.072,24	0,00	0,00	7.717,78	7.717,78	0,00	15.091,81
0,00	0,00	1.281,10	432,49	1.713,59	1.713,59	0,00	0,00	12.081,10	12.081,10	0,00	3.219,49
0,00	0,00	0,00	0,00	0,00	0,00	0,00	0,00	267,00	267,00	0,00	40,00
0,00	262.570,02	138.830,50	77.448,32	216.278,82	0,00	46.291,20	0,00	155.169,99	155.169,99	0,00	87.652,27
0,00	0,00	300,00	0,00	300,00	300,00	0,00	0,00	5.529,18	5.529,18	0,00	2.797,42
0,00	112.702,53	52.088,00	63.650,69	115.738,69	3.036,16	0,00	10.900,00	106.545,70	95.645,70	0,00	137.556,06

XVI LEGISLATURA — DISEGNI DI LEGGE E RELAZIONI — DOCUMENTI

TITOLI / CATEGORIE		GESTIONE DI COMPETENZA							
Codice	Denominazione	Previsioni			Previsione definitiva 4 = (1 + 2 - 3)	Somme impegnate		Differenze rispetto in più	
		Previsione iniziale 1	Variazioni in aumento 2	Variazioni in diminuzione 3		Pagate 5	Rimasti da pagare 6		Totale impegni 7 = (5 + 6)
06.019.1.04.132	Deposito, mantenimento e tutela dei brevetti	0,00	0,00	0,00	0,00	0,00	0,00	0,00	
06.019.1.04.137	Smaltimento di rifiuti tossici e nocivi	3.880,75	6.656,00	3.880,75	6.656,00	1.996,34	4.659,66	6.656,00	
06.019.1.04.143	Personale associato - art. 17 regolamento del personale	0,00	5.382,80	0,00	5.382,80	1.558,66	3.824,14	5.382,80	
06.019.1.04.144	Acquisizione di servizi bibliografici e di consultazione di periodici on-line	0,00	3.036,00	0,00	3.036,00	3.036,00	0,00	3.036,00	
Totale categoria 06.019.1.04		416.883,04	682.275,17	336.838,60	762.319,61	187.480,86	574.838,75	762.319,61	
06.019.1.05	Dottorati, borse di studio ed assegni di ricerca								
06.019.1.05.121	Assegni per la collaborazione ad attività di ricerca	6.000,00	65.707,77	6.000,00	65.707,77	8.550,01	57.157,76	65.707,77	
06.019.1.05.202	Dottorati di ricerca	0,00	10.841,32	0,00	10.841,32	8.681,20	2.160,12	10.841,32	
Totale categoria 06.019.1.05		6.000,00	76.549,09	6.000,00	76.549,09	17.231,21	59.317,88	76.549,09	
06.019.1.06	Oneri tributari								
06.019.1.06.451	Imposte, tasse e tributi vari	9.066,00	21.433,59	6.680,00	23.819,59	0,00	23.819,59	23.819,59	
06.019.1.06.452	Imposta sul valore aggiunto	400,00	17.564,73	200,00	17.764,73	14.855,83	2.908,90	17.764,73	
Totale categoria 06.019.1.06		9.466,00	38.998,32	6.880,00	41.584,32	14.855,83	26.728,49	41.584,32	
Totale Titolo I		913.831,98	1.673.708,41	614.142,14	1.973.398,25	927.228,23	1.046.170,02	1.973.398,25	
06.019.2	Spese di investimento								
06.019.2.02	Acquisizione di beni di uso durevole								
06.019.2.02.002	Periodici, opere e materiale bibliografico	2.500,00	0,00	2.500,00	0,00	0,00	0,00	0,00	
06.019.2.02.003	Mobili e arredi	0,00	0,00	0,00	0,00	0,00	0,00	0,00	
06.019.2.02.005	Attrezzature tecniche, macchine e strumentazioni scientifiche	4.413,34	168.492,80	4.413,34	168.492,80	2.113,93	166.378,87	168.492,80	
Totale categoria 06.019.2.02		6.913,34	168.492,80	6.913,34	168.492,80	2.113,93	166.378,87	168.492,80	
Totale Titolo II		6.913,34	168.492,80	6.913,34	168.492,80	2.113,93	166.378,87	168.492,80	
Totale C.d.R. 019		920.745,32	1.842.201,21	621.055,48	2.141.891,05	929.342,16	1.212.548,89	2.141.891,05	
06.020	CHIMICA DEI COMPOSTI ORGANO-METALLICI								
06.020.1	Spese correnti								
06.020.1.02	Spese per il personale								
06.020.1.02.058	Retribuzione a ricercatori e professori universitari associati agli istituti	0,00	0,00	0,00	0,00	0,00	0,00	0,00	
06.020.1.02.061	Missioni del personale dipendente ed assimilato	88.250,00	66.364,10	64.287,56	90.326,54	15.144,16	75.182,38	90.326,54	
06.020.1.02.064	Formazione professionale ed aggiornamento del personale di cui ai CC.C.N.L.	0,00	0,00	0,00	0,00	0,00	0,00	0,00	
06.020.1.02.065	Corsi di formazione del personale non ricompresi nel programma di cui ai CC.C.N.L.	0,00	1.433,13	0,00	1.433,13	1.433,13	0,00	1.433,13	
06.020.1.02.068	Benefici di natura assistenziale e sociale	0,00	0,00	0,00	0,00	0,00	0,00	0,00	
06.020.1.02.069	Mensa	38.300,00	1.079,02	12.040,69	27.338,33	14.288,39	13.049,94	27.338,33	
06.020.1.02.074	Altre spese per il personale	0,00	0,00	0,00	0,00	0,00	0,00	0,00	
Totale categoria 06.020.1.02		126.550,00	68.876,25	76.328,25	119.098,00	30.865,68	88.232,32	119.098,00	
06.020.1.03	Beni di consumo e servizi								
06.020.1.03.101	Spese d'ufficio	4.200,00	60.561,61	0,00	64.761,61	4.984,64	59.776,97	64.761,61	
06.020.1.03.103	Spese postali e telegrafiche	1.200,00	314,60	0,00	1.514,60	1.314,60	200,00	1.514,60	
06.020.1.03.104	Spese telefoniche e canoni di trasmissione dati	1.700,00	5.257,35	0,00	6.957,35	6.519,49	437,86	6.957,35	
06.020.1.03.105	Energia elettrica, acqua gas e riscaldamento	35.000,00	0,00	0,00	35.000,00	35.000,00	0,00	35.000,00	
06.020.1.03.107	Software	200,00	1.000,00	200,00	1.000,00	0,00	1.000,00	1.000,00	
06.020.1.03.109	Altri mezzi di trasporto: manutenzione, esercizio e noleggio	0,00	491,80	0,00	491,80	443,11	48,69	491,80	
06.020.1.03.110	Noleggio apparecchiature	10.300,00	0,00	7.049,36	3.250,64	1.617,06	1.633,58	3.250,64	
06.020.1.03.111	Canoni di leasing	5.000,00	0,00	5.000,00	0,00	0,00	0,00	0,00	
06.020.1.03.112	Assicurazioni	0,00	0,00	0,00	0,00	0,00	0,00	0,00	
06.020.1.03.113	Spese di rappresentanza	200,00	0,00	200,00	0,00	0,00	0,00	0,00	
06.020.1.03.124	Altre prestazioni da terzi	8.600,00	16.843,20	259,05	25.184,15	13.008,23	12.175,92	25.184,15	
06.020.1.03.128	Manutenzione ordinaria di immobili di proprietà	0,00	8.123,15	0,00	8.123,15	4.391,15	3.732,00	8.123,15	

XVI LEGISLATURA — DISEGNI DI LEGGE E RELAZIONI — DOCUMENTI

Totale alle previsioni in meno	Residui a inizio esercizio	GESTIONE DEI RESIDUI PASSIVI					GESTIONE DI CASSA				Totale dei residui passivi al termine dell'esercizio
		Pagati	Rimasti da pagare	Totali	Variazioni		Previsione definitiva	Pagamenti	Differenze rispetto alle previsioni		
					in più	in meno			in più	in meno	
9 = (4 - 7)	10	11	12	13 = (11 + 12)	14 = (13 - 10)	15 = (10 - 13)	16	17 = (5 + 11)	18 = (17 - 16)	19 = (16 - 17)	20 = (6 + 12)
0,00	0,00	757,50	0,00	757,50	757,50	0,00	0,00	757,50	757,50	0,00	0,00
0,00	15.939,14	7.092,50	2.333,40	9.425,90	0,00	6.513,24	3.880,75	9.088,84	5.208,09	0,00	6.993,06
0,00	365,40	1.288,73	0,00	1.288,73	923,33	0,00	0,00	2.847,39	2.847,39	0,00	3.824,14
0,00	10.276,91	22.524,80	3.569,88	26.094,68	15.817,77	0,00	0,00	25.560,80	25.560,80	0,00	3.569,88
0,00	1.058.184,11	643.352,56	236.873,92	880.226,48	31.620,59	209.578,22	416.883,04	830.833,42	413.950,38	0,00	811.712,67
0,00	34.379,95	30.481,03	52.246,59	82.727,62	48.347,67	0,00	6.000,00	39.031,04	33.031,04	0,00	109.404,35
0,00	32.021,20	30.229,85	897,00	31.126,85	0,00	894,35	0,00	38.911,05	38.911,05	0,00	3.057,12
0,00	66.401,15	60.710,88	53.143,59	113.854,47	48.347,67	894,35	6.000,00	77.942,09	71.942,09	0,00	112.461,47
0,00	445,52	114,43	23,84	138,27	0,00	307,25	9.066,00	114,43	0,00	8.951,57	23.843,43
0,00	7.897,38	0,00	4.904,59	4.904,59	0,00	2.992,79	400,00	14.855,83	14.455,83	0,00	7.813,49
0,00	8.342,90	114,43	4.928,43	5.042,86	0,00	3.300,04	9.466,00	14.970,26	14.455,83	8.951,57	31.656,92
0,00	1.541.317,29	1.093.815,07	352.601,94	1.446.417,01	124.946,18	219.846,46	841.335,98	2.021.043,30	1.339.863,60	160.156,28	1.398.771,96
0,00	5.315,67	2.362,22	1.013,51	3.375,73	0,00	1.939,94	2.500,00	2.362,22	0,00	137,78	1.013,51
0,00	0,00	4.323,70	0,00	4.323,70	4.323,70	0,00	0,00	4.323,70	4.323,70	0,00	0,00
0,00	199.191,31	185.302,50	30.254,37	215.556,87	16.365,56	0,00	4.413,34	187.416,43	183.003,09	0,00	196.633,24
0,00	204.506,98	191.988,42	31.267,88	223.256,30	20.689,26	1.939,94	6.913,34	194.102,35	187.326,79	137,78	197.646,75
0,00	204.506,98	191.988,42	31.267,88	223.256,30	20.689,26	1.939,94	6.913,34	194.102,35	187.326,79	137,78	197.646,75
0,00	1.745.824,27	1.285.803,49	383.869,82	1.669.673,31	145.635,44	221.786,40	848.249,32	2.215.145,65	1.527.190,39	160.294,06	1.596.418,71
0,00	242,05	0,00	0,00	0,00	0,00	242,05	0,00	0,00	0,00	0,00	0,00
0,00	198.003,18	43.702,35	77.166,49	120.868,84	0,00	77.134,34	87.250,00	58.846,51	0,00	28.403,49	152.348,87
0,00	821,37	36,00	3.045,37	3.081,37	2.260,00	0,00	0,00	36,00	36,00	0,00	3.045,37
0,00	340,00	340,00	0,00	340,00	0,00	0,00	0,00	1.773,13	1.773,13	0,00	0,00
0,00	2.899,56	3.550,00	7.410,49	10.960,49	8.060,93	0,00	0,00	3.550,00	3.550,00	0,00	7.410,49
0,00	16.334,62	10.311,58	38,94	10.350,52	0,00	5.984,10	38.300,00	24.599,97	0,00	13.700,03	13.088,88
0,00	71,82	175,86	0,00	175,86	104,04	0,00	0,00	175,86	175,86	0,00	0,00
0,00	218.712,60	58.115,79	87.661,29	145.777,08	10.424,97	83.360,49	125.550,00	88.981,47	5.534,99	42.103,52	175.893,61
0,00	66.971,32	12.917,05	23.413,39	36.330,44	0,00	30.640,88	4.200,00	17.901,69	13.701,69	0,00	83.190,36
0,00	3.389,29	178,80	132,85	311,65	0,00	3.077,64	1.200,00	1.493,40	293,40	0,00	332,85
0,00	3.171,89	268,50	48,00	316,50	0,00	2.855,39	1.700,00	6.787,99	5.087,99	0,00	485,86
0,00	35.062,62	0,00	35.062,62	35.062,62	0,00	0,00	35.000,00	35.000,00	0,00	0,00	35.062,62
0,00	0,00	0,00	0,00	0,00	0,00	0,00	200,00	0,00	0,00	200,00	1.000,00
0,00	870,00	0,00	0,00	0,00	0,00	870,00	0,00	443,11	443,11	0,00	48,69
0,00	5.933,02	2.883,23	0,00	2.883,23	0,00	3.049,79	10.300,00	4.500,29	0,00	5.799,71	1.633,58
0,00	5.000,00	0,00	0,00	0,00	0,00	5.000,00	5.000,00	0,00	0,00	5.000,00	0,00
0,00	0,00	276,52	0,00	276,52	276,52	0,00	0,00	276,52	276,52	0,00	0,00
0,00	0,00	1.320,00	0,00	1.320,00	1.320,00	0,00	200,00	1.320,00	1.120,00	0,00	0,00
0,00	190.427,34	23.866,26	19.160,34	43.026,60	0,00	147.400,74	8.600,00	36.874,49	28.274,49	0,00	31.336,26
0,00	0,00	1.365,67	0,00	1.365,67	1.365,67	0,00	0,00	5.756,82	5.756,82	0,00	3.732,00

XVI LEGISLATURA — DISEGNI DI LEGGE E RELAZIONI — DOCUMENTI

TITOLI / CATEGORIE		GESTIONE DI COMPETENZA							
Codice	Denominazione	Previsioni				Somme impegnate			Differenze rispetto
		Previsione iniziale	Variazioni in aumento	Variazioni in diminuzione	Previsione definitiva	Pagate	Rimasti da pagare	Totale impegni	in più
		1	2	3	4 = (1 + 2 - 3)	5	6	7 = (5 + 6)	8 = (7 - 4)
06.020.1.03.134	Trasporti, traslochi e facchinaggi	0,00	7.559,70	0,00	7.559,70	4.451,77	3.107,93	7.559,70	0,00
06.020.1.03.136	Pulizia	0,00	31.343,15	0,00	31.343,15	30.686,66	656,49	31.343,15	0,00
	Totale categoria 06.020.1.03	66.400,00	131.494,56	12.708,41	185.186,15	102.416,71	82.769,44	185.186,15	0,00
06.020.1.04	Beni, servizi e prestazioni tecnico-scientifici								
06.020.1.04.102	Materiale di consumo di laboratorio	218.550,00	174.830,97	83.606,97	309.774,00	47.650,43	262.123,57	309.774,00	0,00
06.020.1.04.106	Dispositivi di protezione individuale ed indumenti di lavoro	800,00	0,00	655,05	144,95	84,48	60,47	144,95	0,00
06.020.1.04.115	Realizzazione, stampa, diffusione e spedizione di pubblicazioni	0,00	0,00	0,00	0,00	0,00	0,00	0,00	0,00
06.020.1.04.116	Convegni e stampa di atti, mostre ed altre attività di promozione ed immagine	0,00	10.000,00	0,00	10.000,00	0,00	10.000,00	10.000,00	0,00
06.020.1.04.117	Prestazioni tecnico-scientifiche	0,00	0,00	0,00	0,00	0,00	0,00	0,00	0,00
06.020.1.04.119	Contratti d'opera e collaborazioni coordinate e continuative	240.513,91	26.442,21	96.513,91	170.442,21	71.154,37	99.287,84	170.442,21	0,00
06.020.1.04.122	Professori visitatori	12.500,00	0,00	12.500,00	0,00	0,00	0,00	0,00	0,00
06.020.1.04.130	Manutenzione di attrezzature tecniche, macchine e strumentazione scientifica	65.827,76	46.824,37	850,00	111.802,13	86.207,63	25.594,50	111.802,13	0,00
06.020.1.04.137	Smaltimento di rifiuti tossici e nocivi	10.000,00	2.800,00	5.256,18	7.543,82	270,00	7.273,82	7.543,82	0,00
06.020.1.04.144	Acquisizione di servizi bibliografici e di consultazione di periodici on-line	10.000,00	0,00	5.746,55	4.253,45	750,00	3.503,45	4.253,45	0,00
06.020.1.04.251	Progetti di ricerca	156.300,00	20.000,00	146.300,00	30.000,00	0,00	30.000,00	30.000,00	0,00
06.020.1.04.301	Convenzioni con istituzioni scientifiche pubbliche e private	10.000,00	0,00	10.000,00	0,00	0,00	0,00	0,00	0,00
06.020.1.04.351	Trasferimenti per iniziative comuni ad altri soggetti pubblici e privati, italiani e stranieri	0,00	52.610,13	0,00	52.610,13	52.610,13	0,00	52.610,13	0,00
	Totale categoria 06.020.1.04	724.491,67	333.507,68	361.428,66	696.570,69	258.727,04	437.843,65	696.570,69	0,00
06.020.1.05	Dottorati, borse di studio ed assegni di ricerca								
06.020.1.05.121	Assegni per la collaborazione ad attività di ricerca	188.000,00	159.061,99	147.000,00	200.061,99	30.678,58	169.383,41	200.061,99	0,00
06.020.1.05.201	Borse di studio	0,00	343.851,42	0,00	343.851,42	147.669,02	196.182,40	343.851,42	0,00
	Totale categoria 06.020.1.05	188.000,00	502.913,41	147.000,00	543.913,41	178.347,60	365.565,81	543.913,41	0,00
06.020.1.06	Oneri tributari								
06.020.1.06.451	Imposte, tasse e tributi vari	0,00	0,00	0,00	0,00	0,00	0,00	0,00	0,00
06.020.1.06.452	Imposta sul valore aggiunto	11.520,00	18.554,45	920,00	29.154,45	18.616,46	10.537,99	29.154,45	0,00
	Totale categoria 06.020.1.06	11.520,00	18.554,45	920,00	29.154,45	18.616,46	10.537,99	29.154,45	0,00
	Totale Titolo I	1.116.961,67	1.055.346,35	598.385,32	1.573.922,70	588.973,49	984.949,21	1.573.922,70	0,00
06.020.2	Spese di investimento								
06.020.2.01	Opere immobiliari								
06.020.2.01.001	Acquisto, costruz., ripristino, trasformaz. e manutenz. straordinaria di immobili di proprietà	0,00	43.460,00	0,00	43.460,00	0,00	43.460,00	43.460,00	0,00
	Totale categoria 06.020.2.01	0,00	43.460,00	0,00	43.460,00	0,00	43.460,00	43.460,00	0,00
06.020.2.02	Acquisizione di beni di uso durevole								
06.020.2.02.002	Periodici, opere e materiale bibliografico	2.600,00	199,27	1.814,52	984,75	582,37	402,38	984,75	0,00
06.020.2.02.003	Mobili e arredi	0,00	3.000,00	0,00	3.000,00	2.790,00	210,00	3.000,00	0,00
06.020.2.02.005	Attrezzature tecniche, macchine e strumentazioni scientifiche	307.417,59	74.789,99	265.892,94	116.314,64	21.613,79	94.700,85	116.314,64	0,00
	Totale categoria 06.020.2.02	310.017,59	77.989,26	267.707,46	120.299,39	24.986,16	95.313,23	120.299,39	0,00
	Totale Titolo II	310.017,59	121.449,26	267.707,46	163.759,39	24.986,16	138.773,23	163.759,39	0,00
	Totale C.d.R. 020	1.426.979,26	1.176.795,61	866.092,78	1.737.682,09	613.959,65	1.123.722,44	1.737.682,09	0,00
06.021	CHIMICA DEL RICONOSCIMENTO MOLECOLARE								
06.021.1	Spese correnti								
06.021.1.02	Spese per il personale								
06.021.1.02.061	Missioni del personale dipendente ed assimilato	15.000,00	43.414,00	0,00	58.414,00	23.029,99	35.384,01	58.414,00	0,00
06.021.1.02.064	Formazione professionale ed aggiornamento del personale di cui ai CC.N.L.	0,00	0,00	0,00	0,00	0,00	0,00	0,00	0,00
06.021.1.02.069	Mensa	16.400,00	12.000,21	9.958,58	18.441,63	12.285,07	6.156,56	18.441,63	0,00

XVI LEGISLATURA — DISEGNI DI LEGGE E RELAZIONI — DOCUMENTI

Totale alle previsioni in meno	Residui a inizio esercizio	GESTIONE DEI RESIDUI PASSIVI					GESTIONE DI CASSA				Totale dei residui passivi al termine dell'esercizio
		Pagati	Rimasti da pagare	Totali	Variazioni		Previsione definitiva	Pagamenti	Differenze rispetto alle previsioni		
					in più	in meno			in più	in meno	
9 = (4 - 7)	10	11	12	13 = (11 + 12)	14 = (13 - 10)	15 = (10 - 13)	16	17 = (5 + 11)	18 = (17 - 16)	19 = (16 - 17)	20 = (6 + 12)
0,00	913,61	2.341,28	31,83	2.373,11	1.459,50	0,00	0,00	6.793,05	6.793,05	0,00	3.139,76
0,00	0,00	0,00	0,00	0,00	0,00	0,00	0,00	30.686,66	30.686,66	0,00	656,49
0,00	311.739,09	45.417,31	77.849,03	123.266,34	4.421,69	192.894,44	66.400,00	147.834,02	92.433,73	10.999,71	160.618,47
0,00	321.416,55	155.130,70	114.567,86	269.698,56	0,00	51.717,99	218.550,00	202.781,13	0,00	15.768,87	376.691,43
0,00	1.970,62	370,62	0,00	370,62	0,00	1.600,00	800,00	455,10	0,00	344,90	60,47
0,00	354,00	342,35	0,00	342,35	0,00	11,65	0,00	342,35	342,35	0,00	0,00
0,00	200,00	0,00	0,00	0,00	0,00	200,00	0,00	0,00	0,00	0,00	10.000,00
0,00	16.000,00	0,00	0,00	0,00	0,00	16.000,00	0,00	0,00	0,00	0,00	0,00
0,00	215.395,96	306.691,89	189.486,34	496.178,23	280.782,27	0,00	240.513,91	377.846,26	137.332,35	0,00	288.774,18
0,00	13.259,43	0,00	0,00	0,00	0,00	13.259,43	12.500,00	0,00	0,00	12.500,00	0,00
0,00	50.425,57	18.786,94	37,18	18.824,12	0,00	31.601,45	65.827,76	104.994,57	39.166,81	0,00	25.631,68
0,00	0,00	0,00	0,00	0,00	0,00	0,00	10.000,00	270,00	0,00	9.730,00	7.273,82
0,00	14.583,60	1.559,62	0,00	1.559,62	0,00	13.023,98	10.000,00	2.309,62	0,00	7.690,38	3.503,45
0,00	6.300,00	0,00	0,00	0,00	0,00	6.300,00	156.300,00	0,00	0,00	156.300,00	30.000,00
0,00	0,00	0,00	0,00	0,00	0,00	0,00	10.000,00	0,00	0,00	10.000,00	0,00
0,00	0,00	0,00	0,00	0,00	0,00	0,00	0,00	52.610,13	52.610,13	0,00	0,00
0,00	639.905,73	482.882,12	304.091,38	786.973,50	280.782,27	133.714,50	724.491,67	741.609,16	229.451,64	212.334,15	741.935,03
0,00	162.199,20	133.707,87	40.079,45	173.787,32	11.588,12	0,00	188.000,00	164.386,45	0,00	23.613,55	209.462,86
0,00	54.152,45	108.346,60	17.238,33	125.584,93	71.432,48	0,00	0,00	256.015,62	256.015,62	0,00	213.420,73
0,00	216.351,65	242.054,47	57.317,78	299.372,25	83.020,60	0,00	188.000,00	420.402,07	256.015,62	23.613,55	422.883,59
0,00	0,00	1,00	0,00	1,00	1,00	0,00	0,00	1,00	1,00	0,00	0,00
0,00	9.703,69	4.880,00	0,00	4.880,00	0,00	4.823,69	11.520,00	23.496,46	11.976,46	0,00	10.537,99
0,00	9.703,69	4.881,00	0,00	4.881,00	1,00	4.823,69	11.520,00	23.497,46	11.977,46	0,00	10.537,99
0,00	1.396.412,76	833.350,69	526.919,48	1.360.270,17	378.650,53	414.793,12	1.115.961,67	1.422.324,18	595.413,44	289.050,93	1.511.868,69
0,00	3.890,56	8.368,64	2.782,80	11.151,44	7.260,88	0,00	0,00	8.368,64	8.368,64	0,00	46.242,80
0,00	3.890,56	8.368,64	2.782,80	11.151,44	7.260,88	0,00	0,00	8.368,64	8.368,64	0,00	46.242,80
0,00	11.020,22	89,61	90,19	179,80	0,00	10.840,42	2.600,00	671,98	0,00	1.928,02	492,57
0,00	155,02	17.894,84	0,00	17.894,84	17.739,82	0,00	0,00	20.684,84	20.684,84	0,00	210,00
0,00	329.385,52	247.639,47	72.195,39	319.834,86	0,00	9.550,66	307.417,59	269.253,26	0,00	38.164,33	166.896,24
0,00	340.560,76	265.623,92	72.285,58	337.909,50	17.739,82	20.391,08	310.017,59	290.610,08	20.684,84	40.092,35	167.598,81
0,00	344.451,32	273.992,56	75.068,38	349.060,94	25.000,70	20.391,08	310.017,59	298.978,72	29.053,48	40.092,35	213.841,61
0,00	1.740.864,08	1.107.343,25	601.987,86	1.709.331,11	403.651,23	435.184,20	1.425.979,26	1.721.302,90	624.466,92	329.143,28	1.725.710,30
0,00	29.209,35	14.552,10	17.967,01	32.519,11	3.309,76	0,00	15.000,00	37.582,09	22.582,09	0,00	53.351,02
0,00	1.047,39	4.831,67	1.810,72	6.642,39	5.595,00	0,00	0,00	4.831,67	4.831,67	0,00	1.810,72
0,00	2.737,71	2.737,71	0,00	2.737,71	0,00	0,00	16.400,00	15.022,78	0,00	1.377,22	6.156,56

XVI LEGISLATURA — DISEGNI DI LEGGE E RELAZIONI — DOCUMENTI

Riferimento alle previsioni in meno	Residui a inizio esercizio	GESTIONE DEI RESIDUI PASSIVI					GESTIONE DI CASSA				Totale dei residui passivi al termine dell'esercizio
		Pagati	Rimasti da pagare	Totali	Variazioni		Previsione definitiva	Pagamenti	Differenze rispetto alle previsioni		
					in più	in meno			in più	in meno	
9 = (4 - 7)	10	11	12	13 = (11 + 12)	14 = (13 - 10)	15 = (10 - 13)	16	17 = (5 + 11)	18 = (17 - 16)	19 = (16 - 17)	20 = (6 + 12)
0,00	27,00	0,00	0,00	0,00	0,00	27,00	0,00	51,80	51,80	0,00	448,20
0,00	33.021,45	22.121,48	19.777,73	41.899,21	8.904,76	27,00	31.400,00	57.488,34	27.465,56	1.377,22	61.766,50
0,00	13,50	2.329,92	0,00	2.329,92	2.316,42	0,00	5.999,74	15.893,96	9.894,22	0,00	3.335,70
0,00	2.000,00	2.000,00	0,00	2.000,00	0,00	0,00	2.000,00	6.532,40	4.532,40	0,00	12,60
0,00	4.582,96	3.900,65	0,10	3.900,75	0,00	682,21	2.800,00	5.121,93	2.321,93	0,00	2.778,82
0,00	29.606,03	30.062,03	0,00	30.062,03	456,00	0,00	29.640,95	55.852,82	26.211,87	0,00	30.448,16
0,00	0,00	180,00	0,00	180,00	180,00	0,00	0,00	180,00	180,00	0,00	0,00
0,00	0,00	0,00	0,00	0,00	0,00	0,00	0,00	226,00	226,00	0,00	24,00
0,00	0,00	0,00	0,00	0,00	0,00	0,00	2.000,00	1.798,22	0,00	201,78	7.301,78
0,00	0,00	0,00	0,00	0,00	0,00	0,00	0,00	0,00	0,00	0,00	800,00
0,00	3.388,96	761,04	0,00	761,04	0,00	2.627,92	1.500,00	761,04	0,00	738,96	1.500,00
0,00	25.000,00	25.000,00	0,00	25.000,00	0,00	0,00	14.000,00	27.665,97	13.665,97	0,00	20.121,03
0,00	64.591,45	64.233,64	0,10	64.233,74	2.952,42	3.310,13	57.940,69	114.032,34	57.032,39	940,74	66.322,09
0,00	142.885,90	93.013,45	62.161,82	155.175,27	12.289,37	0,00	107.000,00	130.075,77	23.075,77	0,00	179.473,32
0,00	128,72	0,00	128,72	128,72	0,00	0,00	0,00	0,00	0,00	0,00	2.128,72
0,00	90,66	1.462,82	580,00	2.042,82	1.952,16	0,00	0,00	5.454,37	5.454,37	0,00	3.088,45
0,00	7.867,80	1.030,28	5.869,12	6.899,40	0,00	968,40	10.000,00	5.253,40	0,00	4.746,60	22.352,00
0,00	7.562,98	3.351,36	211,62	3.562,98	0,00	4.000,00	5.000,00	3.351,36	0,00	1.648,64	4.211,62
0,00	116,78	2.533,49	266,71	2.800,20	2.683,42	0,00	0,00	2.533,49	2.533,49	0,00	266,71
0,00	0,00	0,00	0,00	0,00	0,00	0,00	50.000,00	0,00	0,00	50.000,00	2.671,72
0,00	21.878,08	21.878,08	0,00	21.878,08	0,00	0,00	0,00	21.878,08	21.878,08	0,00	0,00
0,00	180.530,92	123.269,48	69.217,99	192.487,47	16.924,95	4.968,40	172.000,00	168.546,47	52.941,71	56.395,24	214.192,54
0,00	106.708,49	89.358,44	17.119,67	106.478,11	0,00	230,38	120.000,00	127.277,18	7.277,18	0,00	151.584,57
0,00	106.708,49	89.358,44	17.119,67	106.478,11	0,00	230,38	120.000,00	127.277,18	7.277,18	0,00	151.584,57
0,00	0,00	0,00	0,00	0,00	0,00	0,00	4.000,00	0,00	0,00	4.000,00	0,00
0,00	0,00	0,00	0,00	0,00	0,00	0,00	4.000,00	0,00	0,00	4.000,00	0,00
0,00	384.852,31	298.983,04	106.115,49	405.098,53	28.782,13	8.535,91	385.340,69	467.344,33	144.716,84	62.713,20	493.865,70
0,00	46.876,37	45.659,00	2.432,86	48.091,86	1.215,49	0,00	23.000,00	73.104,56	50.104,56	0,00	76.107,66
0,00	46.876,37	45.659,00	2.432,86	48.091,86	1.215,49	0,00	23.000,00	73.104,56	50.104,56	0,00	76.107,66
0,00	46.876,37	45.659,00	2.432,86	48.091,86	1.215,49	0,00	23.000,00	73.104,56	50.104,56	0,00	76.107,66
0,00	431.728,68	344.642,04	108.548,35	453.190,39	29.997,62	8.535,91	408.340,69	540.448,89	194.821,40	62.713,20	569.973,36
0,00	142.245,95	74.770,73	57.159,55	131.930,28	0,00	10.315,67	0,00	93.187,07	93.187,07	0,00	116.789,14
0,00	2.109,67	2.709,00	4.476,67	7.185,67	5.076,00	0,00	0,00	2.709,00	2.709,00	0,00	4.476,67
0,00	10.012,19	11.328,69	1.384,60	12.713,29	2.701,10	0,00	18.000,00	60.183,65	42.183,65	0,00	12.605,29
0,00	154.367,81	88.808,42	63.020,82	151.829,24	7.777,10	10.315,67	18.000,00	156.079,72	138.079,72	0,00	133.871,10

XVI LEGISLATURA — DISEGNI DI LEGGE E RELAZIONI — DOCUMENTI

Totale alle previsioni in meno	Residui a inizio esercizio	GESTIONE DEI RESIDUI PASSIVI					GESTIONE DI CASSA				Totale dei residui passivi al termine dell'esercizio
		Pagati	Rimasti da pagare	Totali	Variazioni		Previsione definitiva	Pagamenti	Differenze rispetto alle previsioni		
					in più	in meno			in più	in meno	
9 = (4 - 7)	10	11	12	13 = (11 + 12)	14 = (13 - 10)	15 = (10 - 13)	16	17 = (5 + 11)	18 = (17 - 16)	19 = (16 - 17)	20 = (6 + 12)
0,00	28.268,61	17.303,36	10.567,51	27.870,87	0,00	397,74	0,00	22.849,53	22.849,53	0,00	19.338,89
0,00	1.000,00	614,45	385,55	1.000,00	0,00	0,00	0,00	614,45	614,45	0,00	385,55
0,00	22.566,62	16.853,48	3.350,80	20.204,28	0,00	2.362,34	5.000,00	25.718,51	20.718,51	0,00	21.993,45
0,00	11.007,10	64.850,08	3.645,67	68.495,75	57.488,65	0,00	48.447,33	182.066,03	133.618,70	0,00	9.260,57
0,00	0,00	0,00	0,00	0,00	0,00	0,00	0,00	18.000,00	18.000,00	0,00	0,00
0,00	8.999,33	5.345,80	3.653,53	8.999,33	0,00	0,00	1.000,00	13.629,74	12.629,74	0,00	7.264,94
0,00	0,00	0,00	0,00	0,00	0,00	0,00	1.000,00	0,00	0,00	1.000,00	0,00
0,00	11.370,40	9.989,41	2.380,99	12.370,40	1.000,00	0,00	0,00	9.989,41	9.989,41	0,00	8.380,99
0,00	0,00	1.950,00	0,00	1.950,00	1.950,00	0,00	106.799,40	1.950,00	0,00	104.849,40	0,00
0,00	2.527,22	1.933,65	593,57	2.527,22	0,00	0,00	0,00	27.956,49	27.956,49	0,00	1.373,57
0,00	0,00	0,00	0,00	0,00	0,00	0,00	0,00	3.600,00	3.600,00	0,00	0,00
0,00	0,00	0,00	0,00	0,00	0,00	0,00	1.500,00	0,00	0,00	1.500,00	0,00
0,00	7.680,00	4.200,00	0,00	4.200,00	0,00	3.480,00	0,00	4.200,00	4.200,00	0,00	0,00
0,00	2.630,84	2.630,84	0,00	2.630,84	0,00	0,00	0,00	20.878,49	20.878,49	0,00	2.672,35
0,00	1.220,84	1.220,84	0,00	1.220,84	0,00	0,00	0,00	74.393,04	74.393,04	0,00	8.098,80
0,00	97.270,96	126.891,91	24.577,62	151.469,53	60.438,65	6.240,08	163.746,73	405.845,69	349.448,36	107.349,40	78.769,11
0,00	209.817,69	78.765,24	118.906,64	197.671,88	0,00	12.145,81	0,00	92.315,16	92.315,16	0,00	187.465,86
0,00	0,00	0,00	0,00	0,00	0,00	0,00	0,00	720,00	720,00	0,00	0,00
0,00	2.748,15	6.350,00	2.398,15	8.748,15	6.000,00	0,00	0,00	6.350,00	6.350,00	0,00	7.398,15
0,00	85.695,44	50.146,83	46.020,76	96.167,59	10.472,15	0,00	0,00	56.149,77	56.149,77	0,00	58.494,58
0,00	0,00	10.782,79	0,00	10.782,79	10.782,79	0,00	0,00	12.569,73	12.569,73	0,00	45.001,06
0,00	34.605,56	13.984,74	17.550,95	31.535,69	0,00	3.069,87	0,00	13.984,74	13.984,74	0,00	17.550,95
0,00	33.818,47	12.232,36	21.797,87	34.030,23	211,76	0,00	0,00	12.232,36	12.232,36	0,00	67.419,52
0,00	4.391,30	3.259,90	1.131,40	4.391,30	0,00	0,00	0,00	4.759,45	4.759,45	0,00	4.631,85
0,00	5.067,42	567,42	8.740,45	9.307,87	4.240,45	0,00	0,00	3.453,42	3.453,42	0,00	8.740,45
0,00	46.470,18	0,00	30.000,00	30.000,00	0,00	16.470,18	0,00	0,00	0,00	0,00	30.000,00
0,00	10.000,00	0,00	10.000,00	10.000,00	0,00	0,00	0,00	30.546,49	30.546,49	0,00	17.414,51
0,00	432.614,21	176.089,28	256.546,22	432.635,50	31.707,15	31.685,86	0,00	233.081,12	233.081,12	0,00	444.116,93
0,00	151.547,03	129.489,39	35.341,35	164.830,74	13.283,71	0,00	0,00	132.640,62	132.640,62	0,00	51.575,25
0,00	45.992,76	21.442,00	33.786,52	55.228,52	9.235,76	0,00	0,00	21.442,00	21.442,00	0,00	35.787,28
0,00	197.539,79	150.931,39	69.127,87	220.059,26	22.519,47	0,00	0,00	154.082,62	154.082,62	0,00	87.362,53
0,00	0,00	0,00	0,00	0,00	0,00	0,00	0,00	0,00	0,00	0,00	2.267,00
0,00	0,00	0,00	0,00	0,00	0,00	0,00	0,00	9.299,23	9.299,23	0,00	0,00
0,00	0,00	0,00	0,00	0,00	0,00	0,00	0,00	9.299,23	9.299,23	0,00	2.267,00
0,00	881.792,77	542.721,00	413.272,53	955.993,53	122.442,37	48.241,61	181.746,73	958.388,38	883.991,05	107.349,40	746.386,67
0,00	1.271,16	595,00	676,16	1.271,16	0,00	0,00	0,00	20.338,83	20.338,83	0,00	1.100,56
0,00	384.915,98	167.541,63	145.034,78	312.576,41	0,00	72.339,57	0,00	214.375,23	214.375,23	0,00	177.739,66
0,00	386.187,14	168.136,63	145.710,94	313.847,57	0,00	72.339,57	0,00	234.714,06	234.714,06	0,00	178.840,22
0,00	386.187,14	168.136,63	145.710,94	313.847,57	0,00	72.339,57	0,00	234.714,06	234.714,06	0,00	178.840,22
0,00	1.267.979,91	710.857,63	558.983,47	1.269.841,10	122.442,37	120.581,18	181.746,73	1.193.102,44	1.118.705,11	107.349,40	925.226,89

XVI LEGISLATURA — DISEGNI DI LEGGE E RELAZIONI — DOCUMENTI

TITOLI / CATEGORIE		GESTIONE DI COMPETENZA							
Codice	Denominazione	Previsioni				Somme impegnate			Differenze rispetto
		Previsione iniziale	Variazioni in aumento	Variazioni in diminuzione	Previsione definitiva	Pagate	Rimasti da pagare	Totale impegni	in più
		1	2	3	4 = (1 + 2 - 3)	5	6	7 = (5 + 6)	8 = (7 - 4)
06.023.1	Spese correnti								
06.023.1.02	Spese per il personale								
06.023.1.02.061	Missioni del personale dipendente ed assimilato	4.600,00	2.113,34	4.400,00	2.313,34	305,00	2.008,34	2.313,34	0,00
06.023.1.02.064	Formazione professionale ed aggiornamento del personale di cui ai CC.C.N.L.	0,00	0,00	0,00	0,00	0,00	0,00	0,00	0,00
06.023.1.02.069	Mensa	10.000,00	0,00	0,00	10.000,00	10.000,00	0,00	10.000,00	0,00
06.023.1.02.074	Altre spese per il personale	0,00	500,00	0,00	500,00	0,00	500,00	500,00	0,00
	Totale categoria 06.023.1.02	14.600,00	2.613,34	4.400,00	12.813,34	10.305,00	2.508,34	12.813,34	0,00
06.023.1.03	Beni di consumo e servizi								
06.023.1.03.101	Spese d'ufficio	0,00	21.927,19	0,00	21.927,19	30,00	21.897,19	21.927,19	0,00
06.023.1.03.103	Spese postali e telegrafiche	50,00	0,00	50,00	0,00	0,00	0,00	0,00	0,00
06.023.1.03.104	Spese telefoniche e canoni di trasmissione dati	50,00	0,00	50,00	0,00	0,00	0,00	0,00	0,00
06.023.1.03.105	Energia elettrica, acqua gas e riscaldamento	37.957,40	46.940,06	37.957,40	46.940,06	44.447,66	2.492,40	46.940,06	0,00
06.023.1.03.107	Software	100,00	1.453,39	100,00	1.453,39	0,00	1.453,39	1.453,39	0,00
06.023.1.03.110	Noleggio apparecchiature	5.600,00	4.750,00	5.600,00	4.750,00	0,00	4.750,00	4.750,00	0,00
06.023.1.03.112	Assicurazioni	2.000,00	0,00	0,00	2.000,00	340,00	1.660,00	2.000,00	0,00
06.023.1.03.124	Altre prestazioni da terzi	1.600,00	24.777,40	0,00	26.377,40	0,00	26.377,40	26.377,40	0,00
06.023.1.03.128	Manutenzione ordinaria di immobili di proprietà	11.000,00	92.182,00	0,00	103.182,00	10.740,99	92.441,01	103.182,00	0,00
06.023.1.03.131	Manutenzione software	0,00	1.166,40	0,00	1.166,40	0,00	1.166,40	1.166,40	0,00
06.023.1.03.133	Giardinaggio	0,00	0,00	0,00	0,00	0,00	0,00	0,00	0,00
06.023.1.03.135	Vigilanza	21.135,00	0,00	21.135,00	0,00	0,00	0,00	0,00	0,00
06.023.1.03.136	Pulizia	38.393,38	21.135,00	0,00	59.528,38	58.528,38	1.000,00	59.528,38	0,00
	Totale categoria 06.023.1.03	117.885,78	214.331,44	64.892,40	267.324,82	114.087,03	153.237,79	267.324,82	0,00
06.023.1.04	Beni, servizi e prestazioni tecnico-scientifici								
06.023.1.04.102	Materiale di consumo di laboratorio	22.133,33	67.397,40	17.782,60	71.748,13	301,42	71.446,71	71.748,13	0,00
06.023.1.04.106	Dispositivi di protezione individuale ed indumenti di lavoro	300,00	0,00	300,00	0,00	0,00	0,00	0,00	0,00
06.023.1.04.116	Convegni e stampa di atti, mostre ed altre attività di promozione ed immagine	0,00	0,00	0,00	0,00	0,00	0,00	0,00	0,00
06.023.1.04.119	Contratti d'opera e collaborazioni coordinate e continuative	0,00	22.150,00	0,00	22.150,00	0,00	22.150,00	22.150,00	0,00
06.023.1.04.130	Manutenzione di attrezzature tecniche, macchine e strumentazione scientifica	0,00	998,00	0,00	998,00	0,00	998,00	998,00	0,00
06.023.1.04.137	Smaltimento di rifiuti tossici e nocivi	500,00	7.988,00	0,00	8.488,00	0,00	8.488,00	8.488,00	0,00
06.023.1.04.144	Acquisizione di servizi bibliografici e di consultazione di periodici on-line	50,00	12.080,00	50,00	12.080,00	0,00	12.080,00	12.080,00	0,00
	Totale categoria 06.023.1.04	22.983,33	110.613,40	18.132,60	115.464,13	301,42	115.162,71	115.464,13	0,00
06.023.1.05	Dottorati, borse di studio ed assegni di ricerca								
06.023.1.05.121	Assegni per la collaborazione ad attività di ricerca	79.600,00	48.901,72	0,00	128.501,72	47.548,00	80.953,72	128.501,72	0,00
06.023.1.05.201	Borse di studio	0,00	0,00	0,00	0,00	0,00	0,00	0,00	0,00
	Totale categoria 06.023.1.05	79.600,00	48.901,72	0,00	128.501,72	47.548,00	80.953,72	128.501,72	0,00
06.023.1.06	Oneri tributari								
06.023.1.06.451	Imposte, tasse e tributi vari	200,00	0,00	0,00	200,00	200,00	0,00	200,00	0,00
06.023.1.06.452	Imposta sul valore aggiunto	4.166,67	0,00	650,00	3.516,67	2.912,85	603,82	3.516,67	0,00
	Totale categoria 06.023.1.06	4.366,67	0,00	650,00	3.716,67	3.112,85	603,82	3.716,67	0,00
	Totale Titolo I	239.435,78	376.459,90	88.075,00	527.820,68	175.354,30	352.466,38	527.820,68	0,00
06.023.2	Spese di investimento								
06.023.2.02	Acquisizione di beni di uso durevole								
06.023.2.02.002	Periodici, opere e materiale bibliografico	50,00	430,00	50,00	430,00	0,00	430,00	430,00	0,00
06.023.2.02.005	Attrezzature tecniche, macchine e strumentazioni scientifiche	0,00	62.967,60	0,00	62.967,60	17.967,60	45.000,00	62.967,60	0,00
	Totale categoria 06.023.2.02	50,00	63.397,60	50,00	63.397,60	17.967,60	45.430,00	63.397,60	0,00
	Totale Titolo II	50,00	63.397,60	50,00	63.397,60	17.967,60	45.430,00	63.397,60	0,00

XVI LEGISLATURA — DISEGNI DI LEGGE E RELAZIONI — DOCUMENTI

Raffronto alle previsioni in meno	Residui a inizio esercizio	GESTIONE DEI RESIDUI PASSIVI					GESTIONE DI CASSA				Totale dei residui passivi al termine dell'esercizio
		Pagati	Rimasti da pagare	Totali	Variazioni		Previsione definitiva	Pagamenti	Differenze rispetto alle previsioni		
					in più	in meno			in più	in meno	
9 = (4 - 7)	10	11	12	13 = (11 + 12)	14 = (13 - 10)	15 = (10 - 13)	16	17 = (5 + 11)	18 = (17 - 16)	19 = (16 - 17)	20 = (6 + 12)
0,00	1.437,74	7.109,24	876,22	7.985,46	6.547,72	0,00	4.600,00	7.414,24	2.814,24	0,00	2.884,56
0,00	641,57	6.900,42	284,15	7.184,57	6.543,00	0,00	0,00	6.900,42	6.900,42	0,00	284,15
0,00	0,00	0,00	0,00	0,00	0,00	0,00	10.000,00	10.000,00	0,00	0,00	0,00
0,00	0,00	0,00	0,00	0,00	0,00	0,00	0,00	0,00	0,00	0,00	500,00
0,00	2.079,31	14.009,66	1.160,37	15.170,03	13.090,72	0,00	14.600,00	24.314,66	9.714,66	0,00	3.668,71
0,00	22.328,50	20.626,46	2.975,22	23.601,68	1.273,18	0,00	0,00	20.656,46	20.656,46	0,00	24.872,41
0,00	150,00	640,61	0,00	640,61	490,61	0,00	50,00	640,61	590,61	0,00	0,00
0,00	75,00	452,50	0,00	452,50	377,50	0,00	50,00	452,50	402,50	0,00	0,00
0,00	53.123,83	42.728,73	0,00	42.728,73	0,00	10.395,10	37.957,40	87.176,39	49.218,99	0,00	2.492,40
0,00	0,00	3.000,00	0,00	3.000,00	3.000,00	0,00	100,00	3.000,00	2.900,00	0,00	1.453,39
0,00	1.000,00	884,53	115,47	1.000,00	0,00	0,00	5.600,00	884,53	0,00	4.715,47	4.865,47
0,00	0,00	0,00	0,00	0,00	0,00	0,00	2.000,00	340,00	0,00	1.660,00	1.660,00
0,00	12.625,00	7.000,00	5.625,00	12.625,00	0,00	0,00	1.600,00	7.000,00	5.400,00	0,00	32.002,40
0,00	46.045,73	42.962,57	3.083,16	46.045,73	0,00	0,00	11.000,00	53.703,56	42.703,56	0,00	95.524,17
0,00	0,00	1.152,00	0,00	1.152,00	1.152,00	0,00	0,00	1.152,00	1.152,00	0,00	1.166,40
0,00	3.983,00	3.983,00	0,00	3.983,00	0,00	0,00	0,00	3.983,00	3.983,00	0,00	0,00
0,00	0,00	0,00	0,00	0,00	0,00	0,00	21.135,00	0,00	0,00	21.135,00	0,00
0,00	27.663,00	27.663,00	0,00	27.663,00	0,00	0,00	38.393,38	86.191,38	47.798,00	0,00	1.000,00
0,00	166.994,06	151.093,40	11.798,85	162.892,25	6.293,29	10.395,10	117.885,78	265.180,43	174.805,12	27.510,47	165.036,64
0,00	25.594,40	19.935,72	161,04	20.096,76	0,00	5.497,64	22.133,33	20.237,14	0,00	1.896,19	71.607,75
0,00	0,00	474,72	0,00	474,72	474,72	0,00	300,00	474,72	174,72	0,00	0,00
0,00	420,00	0,00	0,00	0,00	0,00	420,00	0,00	0,00	0,00	0,00	0,00
0,00	24.000,00	22.134,48	15,52	22.150,00	0,00	1.850,00	0,00	22.134,48	22.134,48	0,00	22.165,52
0,00	10.957,16	12.698,20	982,38	13.680,58	2.723,42	0,00	0,00	12.698,20	12.698,20	0,00	1.980,38
0,00	0,00	0,00	0,00	0,00	0,00	0,00	500,00	0,00	0,00	500,00	8.488,00
0,00	10.503,00	10.259,76	3.240,00	13.499,76	2.996,76	0,00	50,00	10.259,76	10.209,76	0,00	15.320,00
0,00	71.474,56	65.502,88	4.398,94	69.901,82	6.194,90	7.767,64	22.983,33	65.804,30	45.217,16	2.396,19	119.561,65
0,00	92.083,44	61.592,90	21.487,41	83.080,31	0,00	9.003,13	79.600,00	109.140,90	29.540,90	0,00	102.441,13
0,00	2.353,58	2.353,58	0,00	2.353,58	0,00	0,00	0,00	2.353,58	2.353,58	0,00	0,00
0,00	94.437,02	63.946,48	21.487,41	85.433,89	0,00	9.003,13	79.600,00	111.494,48	31.894,48	0,00	102.441,13
0,00	0,00	0,00	0,00	0,00	0,00	0,00	200,00	200,00	0,00	0,00	0,00
0,00	0,00	0,00	0,00	0,00	0,00	0,00	4.166,67	2.912,85	0,00	1.253,82	603,82
0,00	0,00	0,00	0,00	0,00	0,00	0,00	4.366,67	3.112,85	0,00	1.253,82	603,82
0,00	334.984,95	294.552,42	38.845,57	333.397,99	25.578,91	27.165,87	239.435,78	469.906,72	261.631,42	31.160,48	391.311,95
0,00	0,00	0,00	0,00	0,00	0,00	0,00	50,00	0,00	0,00	50,00	430,00
0,00	6.520,00	3.020,00	0,00	3.020,00	0,00	3.500,00	0,00	20.987,60	20.987,60	0,00	45.000,00
0,00	6.520,00	3.020,00	0,00	3.020,00	0,00	3.500,00	50,00	20.987,60	20.987,60	50,00	45.430,00
0,00	6.520,00	3.020,00	0,00	3.020,00	0,00	3.500,00	50,00	20.987,60	20.987,60	50,00	45.430,00

XVI LEGISLATURA — DISEGNI DI LEGGE E RELAZIONI — DOCUMENTI

Totale alle previsioni in meno	Residui a inizio esercizio	GESTIONE DEI RESIDUI PASSIVI					GESTIONE DI CASSA				Totale dei residui passivi al termine dell'esercizio
		Pagati	Rimasti da pagare	Totali	Variazioni		Previsione definitiva	Pagamenti	Differenze rispetto alle previsioni		
					in più	in meno			in più	in meno	
9 = (4 - 7)	10	11	12	13 = (11 + 12)	14 = (13 - 10)	15 = (10 - 13)	16	17 = (5 + 11)	18 = (17 - 16)	19 = (16 - 17)	20 = (6 + 12)
0,00	341.504,95	297.572,42	38.845,57	336.417,99	25.578,91	30.665,87	239.485,78	490.894,32	282.619,02	31.210,48	436.741,95
0,00	49.537,62	17.565,73	33.214,95	50.780,68	1.243,06	0,00	21.683,11	36.944,57	15.261,46	0,00	52.782,11
0,00	7.684,11	7.308,14	12.461,12	19.769,26	12.085,15	0,00	0,00	7.308,14	7.308,14	0,00	12.461,12
0,00	0,00	385,00	0,00	385,00	385,00	0,00	2.000,00	385,00	0,00	1.615,00	0,00
0,00	2.230,74	1.845,74	0,00	1.845,74	0,00	385,00	27.800,00	27.376,09	0,00	423,91	15.678,46
0,00	59.452,47	27.104,61	45.676,07	72.780,68	13.713,21	385,00	51.483,11	72.013,80	22.569,60	2.038,91	80.921,69
0,00	15.054,87	6.744,17	6.526,70	13.270,87	0,00	1.784,00	12.587,59	13.730,57	1.142,98	0,00	15.975,29
0,00	5.453,52	58,96	0,00	58,96	0,00	5.394,56	3.200,00	2.441,34	0,00	758,66	681,78
0,00	10.973,04	973,04	10.000,00	10.973,04	0,00	0,00	6.800,01	5.466,81	0,00	1.333,20	11.303,07
0,00	3.462,33	2.856,34	605,99	3.462,33	0,00	0,00	8.972,30	126.632,72	117.660,42	0,00	13.062,98
0,00	26.766,84	5.286,07	13.100,77	18.386,84	0,00	8.380,00	0,00	5.286,07	5.286,07	0,00	21.145,88
0,00	0,57	0,00	0,57	0,57	0,00	0,00	0,00	0,00	0,00	0,00	0,57
0,00	13.791,58	4.531,58	5.620,40	10.151,98	0,00	3.639,60	6.494,18	10.310,50	3.816,32	0,00	8.667,84
0,00	0,00	0,00	0,00	0,00	0,00	0,00	0,00	1.891,01	1.891,01	0,00	540,20
0,00	0,00	117,00	0,00	117,00	117,00	0,00	400,00	117,00	0,00	283,00	0,00
0,00	11.448,88	9.546,14	2.214,74	11.760,88	312,00	0,00	9.850,00	34.647,64	24.797,64	0,00	20.753,58
0,00	0,00	0,00	0,00	0,00	0,00	0,00	172.520,56	0,00	0,00	172.520,56	0,00
0,00	15.000,00	0,00	15.000,00	15.000,00	0,00	0,00	0,00	0,00	0,00	0,00	15.000,00
0,00	0,00	0,00	0,00	0,00	0,00	0,00	0,00	30.545,68	30.545,68	0,00	5.520,00
0,00	775,51	13.544,81	18.221,76	31.766,57	30.991,06	0,00	0,00	22.877,39	22.877,39	0,00	49.830,16
0,00	39,49	2.880,00	5.439,49	8.319,49	8.280,00	0,00	19.837,21	8.840,00	0,00	10.997,21	20.305,49
0,00	84,31	0,00	0,00	0,00	0,00	84,31	0,00	0,00	0,00	0,00	0,00
0,00	0,00	0,00	0,00	0,00	0,00	0,00	14.558,84	12.065,53	0,00	2.493,31	2.493,31
0,00	0,00	0,00	0,00	0,00	0,00	0,00	72.581,10	72.655,41	74,31	0,00	1.541,67
0,00	102.850,94	46.538,11	76.730,42	123.268,53	39.700,06	19.282,47	327.801,79	347.507,67	208.091,82	188.385,94	186.821,82
0,00	80.489,89	39.222,30	27.227,33	66.449,63	0,00	14.040,26	110.599,10	80.761,62	0,00	29.837,48	62.586,17
0,00	5.988,52	676,80	4.457,02	5.133,82	0,00	854,70	800,00	1.231,20	431,20	0,00	4.702,62
0,00	10.602,97	1.841,09	3.591,50	5.432,59	0,00	5.170,38	2.000,00	1.841,09	0,00	158,91	3.591,50
0,00	0,00	0,00	0,00	0,00	0,00	0,00	3.000,00	135,00	0,00	2.865,00	0,00
0,00	0,00	0,00	0,00	0,00	0,00	0,00	0,00	5.088,00	5.088,00	0,00	36.000,00
0,00	9.053,40	8.752,87	300,53	9.053,40	0,00	0,00	25.000,00	8.752,87	0,00	16.247,13	67.800,53
0,00	0,00	0,00	0,00	0,00	0,00	0,00	5.000,00	0,00	0,00	5.000,00	0,00
0,00	31.434,35	22.997,26	12.489,37	35.486,63	4.052,28	0,00	5.000,00	37.635,06	32.635,06	0,00	23.335,61
0,00	1.000,00	0,00	0,00	0,00	0,00	1.000,00	0,00	7.972,92	7.972,92	0,00	179,60
0,00	0,00	0,00	0,00	0,00	0,00	0,00	0,00	81,00	81,00	0,00	219,00
0,00	14.000,00	0,00	14.000,00	14.000,00	0,00	0,00	1.800,00	2.189,62	389,62	0,00	14.000,00
0,00	0,00	0,00	0,00	0,00	0,00	0,00	45.000,00	0,00	0,00	45.000,00	0,00
0,00	152.569,13	73.490,32	62.065,75	135.556,07	4.052,28	21.065,34	198.199,10	145.688,38	46.597,80	99.108,52	212.415,03
0,00	67.945,41	68.444,79	37.971,37	106.416,16	38.470,75	0,00	60.000,00	87.715,81	27.715,81	0,00	76.480,35
0,00	67.945,41	68.444,79	37.971,37	106.416,16	38.470,75	0,00	60.000,00	87.715,81	27.715,81	0,00	76.480,35

XVI LEGISLATURA — DISEGNI DI LEGGE E RELAZIONI — DOCUMENTI

Raffronto alle previsioni in meno	Residui a inizio esercizio	GESTIONE DEI RESIDUI PASSIVI					GESTIONE DI CASSA				Totale dei residui passivi al termine dell'esercizio
		Pagati	Rimasti da pagare	Totali	Variazioni		Previsione definitiva	Pagamenti	Differenze rispetto alle previsioni		
					in più	in meno			in più	in meno	
9 = (4 - 7)	10	11	12	13 = (11 + 12)	14 = (13 - 10)	15 = (10 - 13)	16	17 = (5 + 11)	18 = (17 - 16)	19 = (16 - 17)	20 = (6 + 12)
0,00	0,00	0,00	478,78	478,78	478,78	0,00	0,00	566,16	566,16	0,00	1.478,78
0,00	2.707,35	2.706,50	0,00	2.706,50	0,00	0,85	13.000,00	6.206,50	0,00	6.793,50	0,00
0,00	2.707,35	2.706,50	478,78	3.185,28	478,78	0,85	13.000,00	6.772,66	566,16	6.793,50	1.478,78
0,00	385.525,30	218.284,33	222.922,39	441.206,72	96.415,08	40.733,66	650.484,00	659.698,32	305.541,19	296.326,87	558.117,67
0,00	23.515,00	23.258,40	256,60	23.515,00	0,00	0,00	0,00	23.258,40	23.258,40	0,00	256,60
0,00	23.515,00	23.258,40	256,60	23.515,00	0,00	0,00	0,00	23.258,40	23.258,40	0,00	256,60
0,00	2.000,00	0,00	2.000,00	2.000,00	0,00	0,00	0,00	0,00	0,00	0,00	2.000,00
0,00	1.500,00	2.880,00	1.380,00	4.260,00	2.760,00	0,00	0,00	2.880,00	2.880,00	0,00	2.244,30
0,00	200.203,01	113.537,87	90.724,02	204.261,89	4.058,88	0,00	28.000,00	136.548,07	108.548,07	0,00	362.006,98
0,00	203.703,01	116.417,87	94.104,02	210.521,89	6.818,88	0,00	28.000,00	139.428,07	111.428,07	0,00	366.251,28
0,00	227.218,01	139.676,27	94.360,62	234.036,89	6.818,88	0,00	28.000,00	162.686,47	134.686,47	0,00	366.507,88
0,00	612.743,31	357.960,60	317.283,01	675.243,61	103.233,96	40.733,66	678.484,00	822.384,79	440.227,66	296.326,87	924.625,55
0,00	3.218,83	2.122,08	1.096,75	3.218,83	0,00	0,00	0,00	2.122,08	2.122,08	0,00	1.096,75
0,00	0,00	0,00	11.151,36	11.151,36	11.151,36	0,00	0,00	0,00	0,00	0,00	11.151,36
0,00	11.151,36	0,00	11.151,36	11.151,36	0,00	0,00	0,00	0,00	0,00	0,00	11.151,36
0,00	14.370,19	2.122,08	23.399,47	25.521,55	11.151,36	0,00	0,00	2.122,08	2.122,08	0,00	23.399,47
0,00	0,00	30,43	200,00	230,43	230,43	0,00	427,74	1.239,17	811,43	0,00	200,00
0,00	0,00	0,00	0,00	0,00	0,00	0,00	2.694,14	2.694,14	0,00	0,00	0,00
0,00	0,00	0,00	0,00	0,00	0,00	0,00	0,00	12.000,00	12.000,00	0,00	0,00
0,00	0,00	30,43	200,00	230,43	230,43	0,00	3.121,88	15.933,31	12.811,43	0,00	200,00
0,00	41.129,29	8.170,79	11.936,39	20.107,18	0,00	21.022,11	0,00	8.170,79	8.170,79	0,00	11.936,39
0,00	12.000,00	21.314,48	0,00	21.314,48	9.314,48	0,00	0,00	21.314,48	21.314,48	0,00	0,00
0,00	53.129,29	29.485,27	11.936,39	41.421,66	9.314,48	21.022,11	0,00	29.485,27	29.485,27	0,00	11.936,39
0,00	12.000,00	11.091,92	12.108,08	23.200,00	11.200,00	0,00	0,00	11.091,92	11.091,92	0,00	12.108,08
0,00	12.000,00	11.091,92	12.108,08	23.200,00	11.200,00	0,00	0,00	11.091,92	11.091,92	0,00	12.108,08
0,00	79.499,48	42.729,70	47.643,94	90.373,64	31.896,27	21.022,11	3.121,88	58.632,58	55.510,70	0,00	47.643,94
0,00	0,00	277,20	0,00	277,20	277,20	0,00	0,00	277,20	277,20	0,00	0,00
0,00	0,00	277,20	0,00	277,20	277,20	0,00	0,00	277,20	277,20	0,00	0,00
0,00	0,00	277,20	0,00	277,20	277,20	0,00	0,00	277,20	277,20	0,00	0,00
0,00	79.499,48	43.006,90	47.643,94	90.650,84	32.173,47	21.022,11	3.121,88	58.909,78	55.787,90	0,00	47.643,94

XVI LEGISLATURA — DISEGNI DI LEGGE E RELAZIONI — DOCUMENTI

Raffronto alle previsioni in meno	Residui a inizio esercizio	GESTIONE DEI RESIDUI PASSIVI					GESTIONE DI CASSA				Totale dei residui passivi al termine dell'esercizio
		Pagati	Rimasti da pagare	Totali	Variazioni		Previsione definitiva	Pagamenti	Differenze rispetto alle previsioni		
					in più	in meno			in più	in meno	
9 = (4 - 7)	10	11	12	13 = (11 + 12)	14 = (13 - 10)	15 = (10 - 13)	16	17 = (5 + 11)	18 = (17 - 16)	19 = (16 - 17)	20 = (6 + 12)
0,00	0,00	0,00	0,00	0,00	0,00	0,00	427,74	534,74	107,00	0,00	0,00
0,00	0,00	0,00	0,00	0,00	0,00	0,00	427,74	534,74	107,00	0,00	0,00
0,00	0,00	0,00	0,00	0,00	0,00	0,00	427,74	534,74	107,00	0,00	0,00
0,00	0,00	0,00	0,00	0,00	0,00	0,00	427,74	534,74	107,00	0,00	0,00
0,00	106.504,01	67.862,33	83.060,53	150.922,86	44.418,85	0,00	112.623,00	129.724,61	17.101,61	0,00	173.609,72
0,00	0,00	0,00	4.972,00	4.972,00	4.972,00	0,00	0,00	0,00	0,00	0,00	4.972,00
0,00	35.783,56	17.370,66	17.570,13	34.940,79	0,00	842,77	31.000,00	23.082,19	0,00	7.917,81	45.237,71
0,00	142.287,57	85.232,99	105.602,66	190.835,65	49.390,85	842,77	143.623,00	152.806,80	17.101,61	7.917,81	223.819,43
0,00	636.000,38	185.740,29	614.725,85	800.466,14	164.465,76	0,00	146.795,00	216.513,72	69.718,72	0,00	863.928,26
0,00	48,90	8,95	2.070,84	2.079,79	2.030,89	0,00	100,00	37,20	0,00	62,80	2.142,59
0,00	150,40	3,00	2.141,47	2.144,47	1.994,07	0,00	53.341,50	11.647,29	0,00	41.694,21	46.638,68
0,00	6.900,00	7.422,00	0,00	7.422,00	522,00	0,00	0,00	7.422,00	7.422,00	0,00	0,00
0,00	43.531,76	0,00	26.118,44	26.118,44	0,00	17.413,32	31.209,00	0,00	0,00	31.209,00	57.327,44
0,00	163.038,09	99.513,48	62.815,65	162.329,13	0,00	708,96	18.200,00	105.534,14	87.334,14	0,00	99.594,99
0,00	849.669,53	292.687,72	707.872,25	1.000.559,97	169.012,72	18.122,28	249.645,50	341.154,35	164.474,86	72.966,01	1.069.631,96
0,00	698.149,85	186.792,41	545.010,01	731.802,42	33.652,57	0,00	228.100,00	226.697,89	0,00	1.402,11	836.850,27
0,00	0,00	23.673,60	0,00	23.673,60	23.673,60	0,00	0,00	23.673,60	23.673,60	0,00	0,00
0,00	185.109,95	59.391,60	103.710,96	163.102,56	0,00	22.007,39	80.000,00	71.391,60	0,00	8.608,40	146.140,96
0,00	697.356,69	420.351,58	268.623,30	688.974,88	0,00	8.381,81	280.000,00	636.946,93	356.946,93	0,00	589.080,95
0,00	17.702,96	9.965,46	11.901,53	21.866,99	4.164,03	0,00	10.000,00	9.965,46	0,00	34,54	21.901,53
0,00	1.975,64	882,00	1.093,64	1.975,64	0,00	0,00	0,00	882,00	882,00	0,00	1.093,64
0,00	39.000,00	0,00	39.000,00	39.000,00	0,00	0,00	85.000,00	0,00	0,00	85.000,00	39.000,00
0,00	1.639.295,09	701.056,65	969.339,44	1.670.396,09	61.490,20	30.389,20	683.100,00	969.557,48	381.502,53	95.045,05	1.634.067,35
0,00	0,00	0,00	0,00	0,00	0,00	0,00	0,00	0,00	0,00	0,00	1.000,00
0,00	61.424,09	0,00	38.174,09	38.174,09	0,00	23.250,00	0,00	0,00	0,00	0,00	48.774,09
0,00	61.424,09	0,00	38.174,09	38.174,09	0,00	23.250,00	0,00	0,00	0,00	0,00	49.774,09
0,00	2.692.676,28	1.078.977,36	1.820.988,44	2.899.965,80	279.893,77	72.604,25	1.076.368,50	1.463.518,63	563.079,00	175.928,87	2.977.292,83
0,00	12.777,55	505,80	10.491,36	10.997,16	0,00	1.780,39	0,00	535,80	535,80	0,00	10.491,36
0,00	1.297,00	1.996,98	685,00	2.681,98	1.384,98	0,00	0,00	1.996,98	1.996,98	0,00	685,00
0,00	656.189,26	100.742,79	344.549,53	445.292,32	0,00	210.896,94	85.200,00	221.521,99	136.321,99	0,00	424.001,53
0,00	670.263,81	103.245,57	355.725,89	458.971,46	1.384,98	212.677,33	85.200,00	224.054,77	138.854,77	0,00	435.177,89
0,00	670.263,81	103.245,57	355.725,89	458.971,46	1.384,98	212.677,33	85.200,00	224.054,77	138.854,77	0,00	435.177,89
0,00	3.362.940,09	1.182.222,93	2.176.714,33	3.358.937,26	281.278,75	285.281,58	1.161.568,50	1.687.873,40	701.933,77	175.928,87	3.412.470,72

XVI LEGISLATURA — DISEGNI DI LEGGE E RELAZIONI — DOCUMENTI

Totale alle previsioni in meno	Residui a inizio esercizio	GESTIONE DEI RESIDUI PASSIVI					GESTIONE DI CASSA				Totale dei residui passivi al termine dell'esercizio
		Pagati	Rimasti da pagare	Totali	Variazioni		Previsione definitiva	Pagamenti	Differenze rispetto alle previsioni		
					in più	in meno			in più	in meno	
9 = (4 - 7)	10	11	12	13 = (11 + 12)	14 = (13 - 10)	15 = (10 - 13)	16	17 = (5 + 11)	18 = (17 - 16)	19 = (16 - 17)	20 = (6 + 12)
0,00	17.851,31	21.043,49	7.721,10	28.764,59	10.913,28	0,00	9.236,00	26.306,07	17.070,07	0,00	17.168,80
0,00	634,19	7.389,37	2.532,82	9.922,19	9.288,00	0,00	0,00	7.389,37	7.389,37	0,00	2.532,82
0,00	0,00	0,00	0,00	0,00	0,00	0,00	0,00	1.701,81	1.701,81	0,00	0,00
0,00	12.752,81	12.752,81	0,00	12.752,81	0,00	0,00	29.500,00	35.208,03	5.708,03	0,00	9.340,43
0,00	31.238,31	41.185,67	10.253,92	51.439,59	20.201,28	0,00	38.736,00	70.605,28	31.869,28	0,00	29.042,05
0,00	3.839,25	12.039,24	6.298,25	18.337,49	14.498,24	0,00	2.200,00	14.656,10	12.456,10	0,00	11.301,39
0,00	0,00	0,00	0,00	0,00	0,00	0,00	2.034,00	1.408,67	0,00	625,33	1.625,33
0,00	164,00	823,41	0,00	823,41	659,41	0,00	2.000,00	3.861,41	1.861,41	0,00	140,50
0,00	4.554,16	3.324,05	673,11	3.997,16	0,00	557,00	67.793,96	90.264,15	22.470,19	0,00	33.643,30
0,00	0,29	0,00	0,29	0,29	0,00	0,00	0,00	0,00	0,00	0,00	0,29
0,00	557,78	557,78	0,00	557,78	0,00	0,00	0,00	1.208,98	1.208,98	0,00	1.860,76
0,00	0,00	54.463,40	0,00	54.463,40	54.463,40	0,00	0,00	70.646,40	70.646,40	0,00	8.311,00
0,00	823,41	0,00	0,00	0,00	0,00	823,41	0,00	0,00	0,00	0,00	0,00
0,00	0,00	0,00	0,00	0,00	0,00	0,00	0,00	155,50	155,50	0,00	344,50
0,00	21.721,55	20.283,74	18.817,80	39.101,54	17.379,99	0,00	0,00	20.283,74	20.283,74	0,00	20.817,80
0,00	5.964,50	2.880,00	145,33	3.025,33	0,00	2.939,17	0,00	2.880,00	2.880,00	0,00	145,33
0,00	46.479,34	36.454,75	5.896,59	42.351,34	0,00	4.128,00	0,00	59.602,61	59.602,61	0,00	16.580,62
0,00	76,79	0,00	76,79	76,79	0,00	0,00	0,00	0,00	0,00	0,00	76,79
0,00	33,66	1.560,00	0,00	1.560,00	1.526,34	0,00	0,00	1.560,00	1.560,00	0,00	0,00
0,00	0,00	0,00	0,00	0,00	0,00	0,00	0,00	52.637,81	52.637,81	0,00	10.200,25
0,00	84.214,73	132.386,37	31.908,16	164.294,53	88.527,38	8.447,58	74.027,96	319.165,37	245.762,74	625,33	105.047,86
0,00	43.550,42	56.807,52	19.949,65	76.757,17	33.206,75	0,00	19.248,04	97.799,10	78.551,06	0,00	86.560,07
0,00	0,00	0,00	0,00	0,00	0,00	0,00	1.000,00	400,00	0,00	600,00	522,00
0,00	1.542,13	29.333,10	1.000,00	30.333,10	28.790,97	0,00	0,00	34.243,10	34.243,10	0,00	6.520,00
0,00	58.000,00	0,00	0,00	0,00	0,00	58.000,00	0,00	0,00	0,00	0,00	0,00
0,00	0,00	28.041,67	30.960,59	59.002,26	59.002,26	0,00	0,00	28.041,67	28.041,67	0,00	30.960,59
0,00	900,00	0,00	0,00	0,00	0,00	900,00	0,00	0,00	0,00	0,00	0,00
0,00	65.715,15	17.355,38	63.959,74	81.315,12	15.599,97	0,00	15.691,16	28.159,01	12.467,85	0,00	124.060,26
0,00	1.209,83	1.209,83	0,00	1.209,83	0,00	0,00	0,00	1.978,58	1.978,58	0,00	171,42
0,00	3.221,16	28,05	3.226,77	3.254,82	33,66	0,00	8.511,00	7.264,96	0,00	1.246,04	3.226,77
0,00	174.138,69	132.775,55	119.096,75	251.872,30	136.633,61	58.900,00	44.450,20	197.886,42	155.282,26	1.846,04	252.021,11
0,00	166.800,04	67.342,81	34.678,23	102.021,04	0,00	64.779,00	44.000,00	67.342,81	23.342,81	0,00	112.691,05
0,00	16.843,52	16.843,52	0,00	16.843,52	0,00	0,00	0,00	16.843,52	16.843,52	0,00	0,00
0,00	183.643,56	84.186,33	34.678,23	118.864,56	0,00	64.779,00	44.000,00	84.186,33	40.186,33	0,00	112.691,05
0,00	4.511,42	4.236,73	0,00	4.236,73	0,00	274,69	5.000,00	4.236,73	0,00	763,27	0,00
0,00	4.511,42	4.236,73	0,00	4.236,73	0,00	274,69	5.000,00	4.236,73	0,00	763,27	0,00
0,00	477.746,71	394.770,65	195.937,06	590.707,71	245.362,27	132.401,27	206.214,16	676.080,13	473.100,61	3.234,64	498.802,07
0,00	5.252,52	640,29	649,03	1.289,32	0,00	3.963,20	1.000,00	834,92	0,00	165,08	3.454,40
0,00	0,00	0,00	0,00	0,00	0,00	0,00	0,00	0,00	0,00	0,00	1.069,19
0,00	61.200,00	43.690,00	0,00	43.690,00	0,00	17.510,00	0,00	43.690,00	43.690,00	0,00	0,00

XVI LEGISLATURA — DISEGNI DI LEGGE E RELAZIONI — DOCUMENTI

Totale alle previsioni in meno	Residui a inizio esercizio	GESTIONE DEI RESIDUI PASSIVI					GESTIONE DI CASSA				Totale dei residui passivi al termine dell'esercizio
		Pagati	Rimasti da pagare	Totali	Variazioni		Previsione definitiva	Pagamenti	Differenze rispetto alle previsioni		
					in più	in meno			in più	in meno	
9 = (4 - 7)	10	11	12	13 = (11 + 12)	14 = (13 - 10)	15 = (10 - 13)	16	17 = (5 + 11)	18 = (17 - 16)	19 = (16 - 17)	20 = (6 + 12)
0,00	66.452,52	44.330,29	649,03	44.979,32	0,00	21.473,20	1.000,00	44.524,92	43.690,00	165,08	4.523,59
0,00	66.452,52	44.330,29	649,03	44.979,32	0,00	21.473,20	1.000,00	44.524,92	43.690,00	165,08	4.523,59
0,00	544.199,23	439.100,94	196.586,09	635.687,03	245.362,27	153.874,47	207.214,16	720.605,05	516.790,61	3.399,72	503.325,66
0,00	15.520,05	1.522,70	2.965,25	4.487,95	0,00	11.032,10	4.800,00	1.522,70	0,00	3.277,30	2.965,25
0,00	0,00	2.300,00	0,00	2.300,00	2.300,00	0,00	0,00	2.300,00	2.300,00	0,00	0,00
0,00	1.000,00	0,00	0,00	0,00	0,00	1.000,00	0,00	0,00	0,00	0,00	0,00
0,00	16.520,05	3.822,70	2.965,25	6.787,95	2.300,00	12.032,10	4.800,00	3.822,70	2.300,00	3.277,30	2.965,25
0,00	25.757,68	3.258,03	8.932,78	12.190,81	0,00	13.566,87	1.552,06	3.258,03	1.705,97	0,00	11.772,84
0,00	0,00	0,00	0,00	0,00	0,00	0,00	600,00	0,00	0,00	600,00	600,00
0,00	0,00	0,00	0,00	0,00	0,00	0,00	0,00	0,00	0,00	0,00	3.000,00
0,00	25.757,68	3.258,03	8.932,78	12.190,81	0,00	13.566,87	2.152,06	3.258,03	1.705,97	600,00	15.372,84
0,00	14.238,17	7.490,92	6.730,43	14.221,35	0,00	16,82	21.000,00	7.490,92	0,00	13.509,08	11.530,43
0,00	0,00	1.620,84	0,00	1.620,84	1.620,84	0,00	1.000,00	1.620,84	620,84	0,00	0,00
0,00	230,40	0,00	0,00	0,00	0,00	230,40	2.000,00	0,00	0,00	2.000,00	0,00
0,00	3.499,60	1.919,20	0,00	1.919,20	0,00	1.580,40	0,00	1.919,20	1.919,20	0,00	0,00
0,00	17.968,17	11.030,96	6.730,43	17.761,39	1.620,84	1.827,62	24.000,00	11.030,96	2.540,04	15.509,08	11.530,43
0,00	4.353,99	0,00	0,00	0,00	0,00	4.353,99	6.666,67	0,00	0,00	6.666,67	0,00
0,00	4.353,99	0,00	0,00	0,00	0,00	4.353,99	6.666,67	0,00	0,00	6.666,67	0,00
0,00	64.599,89	18.111,69	18.628,46	36.740,15	3.920,84	31.780,58	37.618,73	18.111,69	6.546,01	26.053,05	29.868,52
0,00	33.620,00	10.675,00	14.545,40	25.220,40	0,00	8.399,60	0,00	10.675,00	10.675,00	0,00	14.545,40
0,00	33.620,00	10.675,00	14.545,40	25.220,40	0,00	8.399,60	0,00	10.675,00	10.675,00	0,00	14.545,40
0,00	33.620,00	10.675,00	14.545,40	25.220,40	0,00	8.399,60	0,00	10.675,00	10.675,00	0,00	14.545,40
0,00	98.219,89	28.786,69	33.173,86	61.960,55	3.920,84	40.180,18	37.618,73	28.786,69	17.221,01	26.053,05	44.413,92
0,00	3.486,05	3.486,05	0,00	3.486,05	0,00	0,00	0,00	3.486,05	3.486,05	0,00	0,00
0,00	3.486,05	3.486,05	0,00	3.486,05	0,00	0,00	0,00	3.486,05	3.486,05	0,00	0,00
0,00	3.486,05	3.486,05	0,00	3.486,05	0,00	0,00	0,00	3.486,05	3.486,05	0,00	0,00
0,00	3.486,05	3.486,05	0,00	3.486,05	0,00	0,00	0,00	3.486,05	3.486,05	0,00	0,00
0,00	1.884,71	1.307,36	577,35	1.884,71	0,00	0,00	0,00	1.307,36	1.307,36	0,00	577,35

XVI LEGISLATURA — DISEGNI DI LEGGE E RELAZIONI — DOCUMENTI

Totale alle previsioni in meno	Residui a inizio esercizio	GESTIONE DEI RESIDUI PASSIVI					GESTIONE DI CASSA				Totale dei residui passivi al termine dell'esercizio
		Pagati	Rimasti da pagare	Totali	Variazioni		Previsione definitiva	Pagamenti	Differenze rispetto alle previsioni		
					in più	in meno			in più	in meno	
9 = (4 - 7)	10	11	12	13 = (11 + 12)	14 = (13 - 10)	15 = (10 - 13)	16	17 = (5 + 11)	18 = (17 - 16)	19 = (16 - 17)	20 = (6 + 12)
0,00	1.884,71	1.307,36	577,35	1.884,71	0,00	0,00	0,00	1.307,36	1.307,36	0,00	577,35
0,00	4.588,85	1.759,48	3.177,37	4.936,85	348,00	0,00	0,00	1.759,48	1.759,48	0,00	3.177,37
0,00	0,00	293,64	6,36	300,00	300,00	0,00	0,00	293,64	293,64	0,00	6,36
0,00	0,00	2.734,64	544,54	3.279,18	3.279,18	0,00	0,00	2.734,64	2.734,64	0,00	544,54
0,00	21.555,00	4.175,70	4.296,49	8.472,19	0,00	13.082,81	0,00	4.175,70	4.175,70	0,00	4.296,49
0,00	16.000,00	124,00	0,00	124,00	0,00	15.876,00	0,00	124,00	124,00	0,00	0,00
0,00	0,00	264,00	0,00	264,00	264,00	0,00	0,00	264,00	264,00	0,00	0,00
0,00	42.143,85	9.351,46	8.024,76	17.376,22	4.191,18	28.958,81	0,00	9.351,46	9.351,46	0,00	8.024,76
0,00	82.955,94	37.832,60	5.106,09	42.938,69	0,00	40.017,25	0,00	37.832,60	37.832,60	0,00	5.106,09
0,00	0,00	129,60	0,00	129,60	129,60	0,00	0,00	129,60	129,60	0,00	0,00
0,00	0,00	20.148,54	0,60	20.149,14	20.149,14	0,00	0,00	20.148,54	20.148,54	0,00	0,60
0,00	27.600,00	0,00	0,00	0,00	0,00	27.600,00	0,00	0,00	0,00	0,00	0,00
0,00	110.555,94	58.110,74	5.106,69	63.217,43	20.278,74	67.617,25	0,00	58.110,74	58.110,74	0,00	5.106,69
0,00	7.000,00	19.248,64	7.000,88	26.249,52	19.249,52	0,00	0,00	19.248,64	19.248,64	0,00	7.000,88
0,00	7.000,00	19.248,64	7.000,88	26.249,52	19.249,52	0,00	0,00	19.248,64	19.248,64	0,00	7.000,88
0,00	161.584,50	88.018,20	20.709,68	108.727,88	43.719,44	96.576,06	0,00	88.018,20	88.018,20	0,00	20.709,68
0,00	828,36	838,58	0,00	838,58	10,22	0,00	0,00	838,58	838,58	0,00	0,00
0,00	828,36	838,58	0,00	838,58	10,22	0,00	0,00	838,58	838,58	0,00	0,00
0,00	828,36	838,58	0,00	838,58	10,22	0,00	0,00	838,58	838,58	0,00	0,00
0,00	162.412,86	88.856,78	20.709,68	109.566,46	43.729,66	96.576,06	0,00	88.856,78	88.856,78	0,00	20.709,68
0,00	6.155,22	4.120,56	1.304,79	5.425,35	0,00	729,87	0,00	4.120,56	4.120,56	0,00	1.304,79
0,00	6.155,22	4.120,56	1.304,79	5.425,35	0,00	729,87	0,00	4.120,56	4.120,56	0,00	1.304,79
0,00	4.784,54	7.100,10	17.196,89	24.296,99	19.512,45	0,00	0,00	7.100,10	7.100,10	0,00	17.196,89
0,00	0,00	4.947,82	3.052,18	8.000,00	8.000,00	0,00	0,00	4.947,82	4.947,82	0,00	3.052,18
0,00	0,00	2.484,66	0,00	2.484,66	2.484,66	0,00	0,00	2.484,66	2.484,66	0,00	0,00
0,00	499,03	80,80	0,00	80,80	0,00	418,23	0,00	80,80	80,80	0,00	0,00
0,00	168,00	541,59	0,00	541,59	373,59	0,00	0,00	541,59	541,59	0,00	0,00
0,00	115.000,00	0,00	0,00	0,00	0,00	115.000,00	0,00	0,00	0,00	0,00	0,00
0,00	120.451,57	15.154,97	20.249,07	35.404,04	30.370,70	115.418,23	0,00	15.154,97	15.154,97	0,00	20.249,07
0,00	50.018,42	43.330,09	26.585,14	69.915,23	19.896,81	0,00	0,00	43.330,09	43.330,09	0,00	26.585,14
0,00	70.000,00	70.000,00	0,00	70.000,00	0,00	0,00	0,00	70.000,00	70.000,00	0,00	0,00
0,00	62.234,14	77.296,73	4.634,91	81.931,64	19.697,50	0,00	0,00	77.296,73	77.296,73	0,00	4.634,91
0,00	403,20	0,00	0,00	0,00	0,00	403,20	0,00	0,00	0,00	0,00	0,00
0,00	182.655,76	190.626,82	31.220,05	221.846,87	39.594,31	403,20	0,00	190.626,82	190.626,82	0,00	31.220,05

XVI LEGISLATURA — DISEGNI DI LEGGE E RELAZIONI — DOCUMENTI

Differenza rispetto alle previsioni in meno	Residui a inizio esercizio	GESTIONE DEI RESIDUI PASSIVI					GESTIONE DI CASSA				Totale dei residui passivi al termine dell'esercizio
		Pagati	Rimasti da pagare	Totali	Variazioni		Previsione definitiva	Pagamenti	Differenze rispetto alle previsioni		
					in più	in meno			in più	in meno	
9 = (4 - 7)	10	11	12	13 = (11 + 12)	14 = (13 - 10)	15 = (10 - 13)	16	17 = (5 + 11)	18 = (17 - 16)	19 = (16 - 17)	20 = (6 + 12)
0,00	57.722,04	34.827,98	64.296,15	99.124,13	41.402,09	0,00	0,00	34.827,98	34.827,98	0,00	64.296,15
0,00	57.722,04	34.827,98	64.296,15	99.124,13	41.402,09	0,00	0,00	34.827,98	34.827,98	0,00	64.296,15
0,00	366.984,59	244.730,33	117.070,06	361.800,39	111.367,10	116.551,30	0,00	244.730,33	244.730,33	0,00	117.070,06
0,00	72.165,10	72.379,46	3.591,00	75.970,46	3.805,36	0,00	0,00	72.379,46	72.379,46	0,00	3.591,00
0,00	72.165,10	72.379,46	3.591,00	75.970,46	3.805,36	0,00	0,00	72.379,46	72.379,46	0,00	3.591,00
0,00	72.165,10	72.379,46	3.591,00	75.970,46	3.805,36	0,00	0,00	72.379,46	72.379,46	0,00	3.591,00
0,00	439.149,69	317.109,79	120.661,06	437.770,85	115.172,46	116.551,30	0,00	317.109,79	317.109,79	0,00	120.661,06
0,00	69.420,53	62.304,50	34.067,98	96.372,48	26.951,95	0,00	50.000,00	101.941,29	51.941,29	0,00	97.673,37
0,00	726,08	3.215,58	28,98	3.244,56	2.518,48	0,00	0,00	3.215,58	3.215,58	0,00	2.028,98
0,00	66,30	19.537,40	4.920,00	24.457,40	24.391,10	0,00	0,00	19.537,40	19.537,40	0,00	4.920,00
0,00	16.110,17	23.960,40	0,00	23.960,40	7.850,23	0,00	5.142,00	34.785,52	29.643,52	0,00	38.447,88
0,00	86.323,08	109.017,88	39.016,96	148.034,84	61.711,76	0,00	55.142,00	159.479,79	104.337,79	0,00	143.070,23
0,00	20.514,46	8.423,45	9.420,46	17.843,91	0,00	2.670,55	22.345,20	18.393,07	0,00	3.952,13	67.363,28
0,00	1.060,15	175,25	0,00	175,25	0,00	884,90	2.600,00	488,61	0,00	2.111,39	4.349,21
0,00	0,00	409,67	0,00	409,67	409,67	0,00	1.500,00	10.737,27	9.237,27	0,00	1.172,40
0,00	4.850,20	4.850,20	0,00	4.850,20	0,00	0,00	7.000,00	7.628,90	628,90	0,00	379,74
0,00	2.046,53	7.551,04	490,50	8.041,54	5.995,01	0,00	15.532,00	12.900,65	0,00	2.631,35	7.931,89
0,00	81.000,00	60.499,44	400,00	60.899,44	0,00	20.100,56	18.900,00	69.600,00	50.700,00	0,00	58.600,00
0,00	969,20	85,50	0,00	85,50	0,00	883,70	0,00	85,50	85,50	0,00	0,00
0,00	1.653,60	1.653,60	0,00	1.653,60	0,00	0,00	30.449,80	8.448,53	0,00	22.001,27	205,07
0,00	5.700,00	5.552,40	1.848,00	7.400,40	1.700,40	0,00	0,00	5.552,40	5.552,40	0,00	1.848,00
0,00	41.769,38	25.386,90	16.382,48	41.769,38	0,00	0,00	11.150,00	25.386,90	14.236,90	0,00	27.532,48
0,00	0,00	407,95	407,95	815,90	815,90	0,00	0,00	407,95	407,95	0,00	6.407,95
0,00	1.000,00	1.000,00	0,00	1.000,00	0,00	0,00	500,00	1.500,00	1.000,00	0,00	0,00
0,00	180,00	1.980,00	0,00	1.980,00	1.800,00	0,00	0,00	1.980,00	1.980,00	0,00	0,00
0,00	0,00	0,00	0,00	0,00	0,00	0,00	52.900,00	0,00	0,00	52.900,00	0,00
0,00	0,00	0,00	0,00	0,00	0,00	0,00	15.000,00	5.290,00	0,00	9.710,00	29.171,36
0,00	160.743,52	117.975,40	28.949,39	146.924,79	10.720,98	24.539,71	177.877,00	168.399,78	83.828,92	93.306,14	204.961,38
0,00	1.146.900,77	401.908,13	306.873,08	708.781,21	0,00	438.119,56	62.000,00	654.704,15	592.704,15	0,00	1.248.043,91
0,00	1.397,94	3.241,46	0,00	3.241,46	1.843,52	0,00	0,00	3.241,46	3.241,46	0,00	0,00
0,00	8.390,94	5.935,96	676,41	6.612,37	0,00	1.778,57	10.000,00	6.276,66	0,00	3.723,34	3.335,71
0,00	0,80	0,00	2.455,69	2.455,69	2.454,89	0,00	0,00	0,00	0,00	0,00	3.922,80
0,00	65.735,39	29.525,69	31.627,98	61.153,67	0,00	4.581,72	0,00	60.592,16	60.592,16	0,00	139.284,94
0,00	63.615,40	43.950,54	44.843,18	88.793,72	25.178,32	0,00	17.000,00	56.893,76	39.893,76	0,00	83.843,18
0,00	0,00	9,41	0,00	9,41	9,41	0,00	0,00	854,20	854,20	0,00	0,00
0,00	9.267,40	3.807,95	5.459,45	9.267,40	0,00	0,00	27.500,00	8.267,99	0,00	19.232,01	11.999,41
0,00	0,00	0,00	0,00	0,00	0,00	0,00	0,00	23.449,80	23.449,80	0,00	0,00
0,00	0,00	1.074,00	0,00	1.074,00	1.074,00	0,00	0,00	1.074,00	1.074,00	0,00	0,00
0,00	0,00	5.115,00	0,00	5.115,00	5.115,00	0,00	0,00	5.115,00	5.115,00	0,00	0,00

XVI LEGISLATURA — DISEGNI DI LEGGE E RELAZIONI — DOCUMENTI

TITOLI / CATEGORIE		GESTIONE DI COMPETENZA							
		Previsioni				Somme impegnate			Differenze rispetto
		Previsione iniziale	Variazioni in aumento	Variazioni in diminuzione	Previsione definitiva	Pagate	Rimasti da pagare	Totale impegni	in più
Codice	Denominazione	1	2	3	4 = (1 + 2 - 3)	5	6	7 = (5 + 6)	8 = (7 - 4)
Totale categoria 06.079.1.04		229.270,26	1.256.074,70	60.949,76	1.424.395,20	325.901,04	1.098.494,16	1.424.395,20	0,00
06.079.1.05	Dottorati, borse di studio ed assegni di ricerca								
06.079.1.05.121	Assegni per la collaborazione ad attivit� di ricerca	25.000,00	317.851,02	25.000,00	317.851,02	25.559,25	292.291,77	317.851,02	0,00
06.079.1.05.201	Borse di studio	30.000,00	93.728,63	15.000,00	108.728,63	34.029,59	74.699,04	108.728,63	0,00
06.079.1.05.202	Dottorati di ricerca	0,00	0,00	0,00	0,00	0,00	0,00	0,00	0,00
Totale categoria 06.079.1.05		55.000,00	411.579,65	40.000,00	426.579,65	59.588,84	366.990,81	426.579,65	0,00
06.079.1.06	Oneri tributari								
06.079.1.06.451	Imposte, tasse e tributi vari	1.350,00	0,00	0,00	1.350,00	1.350,00	0,00	1.350,00	0,00
06.079.1.06.452	Imposta sul valore aggiunto	0,00	33.148,65	0,00	33.148,65	9.758,40	23.390,25	33.148,65	0,00
Totale categoria 06.079.1.06		1.350,00	33.148,65	0,00	34.498,65	11.108,40	23.390,25	34.498,65	0,00
Totale Titolo I		555.918,70	1.904.657,34	194.150,99	2.266.425,05	497.484,57	1.768.940,48	2.266.425,05	0,00
06.079.2	Spese di investimento								
06.079.2.02	Acquisizione di beni di uso durevole								
06.079.2.02.002	Periodici, opere e materiale bibliografico	5.000,00	2.873,77	0,00	7.873,77	669,90	7.203,87	7.873,77	0,00
06.079.2.02.003	Mobili e arredi	0,00	2.641,70	0,00	2.641,70	0,00	2.641,70	2.641,70	0,00
06.079.2.02.005	Attrezzature tecniche, macchine e strumentazioni scientifiche	97.500,00	269.266,64	45.000,00	321.766,64	176.030,90	145.735,74	321.766,64	0,00
Totale categoria 06.079.2.02		102.500,00	274.782,11	45.000,00	332.282,11	176.700,80	155.581,31	332.282,11	0,00
Totale Titolo II		102.500,00	274.782,11	45.000,00	332.282,11	176.700,80	155.581,31	332.282,11	0,00
Totale C.d.R. 079		658.418,70	2.179.439,45	239.150,99	2.598.707,16	674.185,37	1.924.521,79	2.598.707,16	0,00
06.082	SINTESI ORGANICA E LA FOTOREATTIVITA'								
06.082.1	Spese correnti								
06.082.1.02	Spese per il personale								
06.082.1.02.061	Missioni del personale dipendente ed assimilato	9.000,00	84.480,36	983,27	92.497,09	8.707,18	83.789,91	92.497,09	0,00
06.082.1.02.064	Formazione professionale ed aggiornamento del personale di cui ai C.C.N.L.	0,00	700,00	0,00	700,00	0,00	700,00	700,00	0,00
06.082.1.02.065	Corsi di formazione del personale non ricompresi nel programma di cui ai C.C.N.L.	0,00	2.141,81	0,00	2.141,81	2.141,81	0,00	2.141,81	0,00
06.082.1.02.069	Mensa	38.702,73	16.295,65	0,00	54.998,38	41.646,62	13.351,76	54.998,38	0,00
06.082.1.02.074	Altre spese per il personale	0,00	200,00	0,00	200,00	50,95	149,05	200,00	0,00
Totale categoria 06.082.1.02		47.702,73	103.817,82	983,27	150.537,28	52.546,56	97.990,72	150.537,28	0,00
06.082.1.03	Beni di consumo e servizi								
06.082.1.03.101	Spese d'ufficio	4.500,00	34.644,51	0,00	39.144,51	12.548,92	26.595,59	39.144,51	0,00
06.082.1.03.103	Spese postali e telegrafiche	2.500,00	2.275,00	0,00	4.775,00	3.240,65	1.534,35	4.775,00	0,00
06.082.1.03.104	Spese telefoniche e canoni di trasmissione dati	16.706,84	4.000,00	1.486,70	19.220,14	7.284,58	11.935,56	19.220,14	0,00
06.082.1.03.105	Energia elettrica, acqua gas e riscaldamento	361.083,19	6.146,78	29.790,30	337.439,67	285.777,71	51.661,96	337.439,67	0,00
06.082.1.03.107	Software	500,00	10.239,69	0,00	10.739,69	5.762,79	4.976,90	10.739,69	0,00
06.082.1.03.109	Altri mezzi di trasporto: manutenzione, esercizio e noleggio	800,00	600,00	0,00	1.400,00	906,35	493,65	1.400,00	0,00
06.082.1.03.110	Noleggio apparecchiature	9.000,00	7.601,00	0,00	16.601,00	9.195,33	7.405,67	16.601,00	0,00
06.082.1.03.112	Assicurazioni	1.000,00	0,00	83,78	916,22	916,22	0,00	916,22	0,00
06.082.1.03.124	Altre prestazioni da terzi	1.904,00	60.024,25	490,00	61.438,25	51.859,19	9.579,06	61.438,25	0,00
06.082.1.03.128	Manutenzione ordinaria di immobili di proprieta	213.701,10	39.541,08	27.193,13	226.049,05	205.983,25	20.065,80	226.049,05	0,00
06.082.1.03.129	Manutenzione di mobili ed arredi	0,00	0,00	0,00	0,00	0,00	0,00	0,00	0,00
06.082.1.03.133	Giardinaggio	4.042,59	0,00	1.424,00	2.618,59	2.618,59	0,00	2.618,59	0,00
06.082.1.03.135	Vigilanza	21.846,83	33.000,00	0,00	54.846,83	54.846,83	0,00	54.846,83	0,00
06.082.1.03.136	Polizia	47.823,24	82.000,00	0,00	129.823,24	129.823,24	0,00	129.823,24	0,00
Totale categoria 06.082.1.03		685.407,79	280.072,31	60.467,91	905.012,19	770.763,65	134.248,54	905.012,19	0,00
06.082.1.04	Beni, servizi e prestazioni tecnico-scientifici								
06.082.1.04.102	Materiale di consumo di laboratorio	187.151,78	190.768,91	46.585,63	331.335,06	96.572,53	234.762,53	331.335,06	0,00

XVI LEGISLATURA — DISEGNI DI LEGGE E RELAZIONI — DOCUMENTI

Raffronto alle previsioni in meno	Residui a inizio esercizio	GESTIONE DEI RESIDUI PASSIVI					GESTIONE DI CASSA				Totale dei residui passivi al termine dell'esercizio
		Pagati	Rimasti da pagare	Totali	Variazioni		Previsione definitiva	Pagamenti	Differenze rispetto alle previsioni		
					in più	in meno			in più	in meno	
9 = (4 - 7)	10	11	12	13 = (11 + 12)	14 = (13 - 10)	15 = (10 - 13)	16	17 = (5 + 11)	18 = (17 - 16)	19 = (16 - 17)	20 = (6 + 12)
0,00	1.295.308,64	494.568,14	391.935,79	886.503,93	35.675,14	444.479,85	116.500,00	820.469,18	726.924,53	22.955,35	1.490.429,95
0,00	83.631,50	221.570,61	60.075,15	281.645,76	198.014,26	0,00	25.000,00	247.129,86	222.129,86	0,00	352.366,92
0,00	59.474,36	55.224,53	20.210,92	75.435,45	15.961,09	0,00	30.000,00	89.254,12	59.254,12	0,00	94.909,96
0,00	1.258,52	0,00	0,00	0,00	0,00	1.258,52	0,00	0,00	0,00	0,00	0,00
0,00	144.364,38	276.795,14	80.286,07	357.081,21	213.975,35	1.258,52	55.000,00	336.383,98	281.383,98	0,00	447.276,88
0,00	0,00	0,00	0,00	0,00	0,00	0,00	0,00	1.350,00	1.350,00	0,00	0,00
0,00	3.268,87	3.268,87	0,00	3.268,87	0,00	0,00	0,00	13.027,27	13.027,27	0,00	23.390,25
0,00	3.268,87	3.268,87	0,00	3.268,87	0,00	0,00	0,00	14.377,27	14.377,27	0,00	23.390,25
0,00	1.690.008,49	1.001.625,43	540.188,21	1.541.813,64	322.083,23	470.278,08	404.519,00	1.499.110,00	1.210.852,49	116.261,49	2.309.128,69
0,00	11.108,64	2.789,11	8.702,09	11.491,20	382,56	0,00	0,00	3.459,01	3.459,01	0,00	15.905,96
0,00	2.088,00	2.543,40	908,40	3.451,80	1.363,80	0,00	0,00	2.543,40	2.543,40	0,00	3.550,10
0,00	574.782,39	508.455,72	89.745,93	598.201,65	23.419,26	0,00	57.500,00	684.486,62	626.986,62	0,00	235.481,67
0,00	587.979,03	513.788,23	99.356,42	613.144,65	25.165,62	0,00	57.500,00	690.489,03	632.989,03	0,00	254.937,73
0,00	587.979,03	513.788,23	99.356,42	613.144,65	25.165,62	0,00	57.500,00	690.489,03	632.989,03	0,00	254.937,73
0,00	2.277.987,52	1.515.413,66	639.544,63	2.154.958,29	347.248,85	470.278,08	462.019,00	2.189.599,03	1.843.841,52	116.261,49	2.564.066,42
0,00	90.471,80	27.257,08	11.293,99	38.551,07	0,00	51.920,73	9.000,00	35.964,26	26.964,26	0,00	95.083,90
0,00	665,39	14.079,30	1.150,23	15.229,53	14.564,14	0,00	0,00	14.079,30	14.079,30	0,00	1.850,23
0,00	346,00	826,67	0,00	826,67	480,67	0,00	0,00	2.968,48	2.968,48	0,00	0,00
0,00	5.119,21	5.119,21	0,00	5.119,21	0,00	0,00	38.702,73	46.765,83	8.063,10	0,00	13.351,76
0,00	54,57	0,00	0,00	0,00	0,00	54,57	0,00	50,95	50,95	0,00	149,05
0,00	96.656,97	47.282,26	12.444,22	59.726,48	15.044,81	51.975,30	47.702,73	99.828,82	52.126,09	0,00	110.434,94
0,00	26.768,55	27.644,30	6.058,73	33.703,03	6.934,48	0,00	4.500,00	40.193,22	35.693,22	0,00	32.654,32
0,00	2.322,53	5.120,76	302,05	5.422,81	3.100,28	0,00	2.500,00	8.361,41	5.861,41	0,00	1.836,40
0,00	11.128,33	11.980,84	147,49	12.128,33	1.000,00	0,00	16.706,84	19.265,42	2.558,58	0,00	12.083,05
0,00	63.570,80	63.392,51	24.235,61	87.628,12	24.057,32	0,00	361.083,19	349.170,22	0,00	11.912,97	75.897,57
0,00	3.428,42	9.011,25	7.829,60	16.840,85	13.412,43	0,00	500,00	14.774,04	14.274,04	0,00	12.806,50
0,00	298,85	298,85	0,00	298,85	0,00	0,00	800,00	1.205,20	405,20	0,00	493,65
0,00	2.560,12	1.784,52	0,00	1.784,52	0,00	775,60	9.000,00	10.979,85	1.979,85	0,00	7.405,67
0,00	0,00	587,99	0,00	587,99	587,99	0,00	1.000,00	1.504,21	504,21	0,00	0,00
0,00	4.414,64	10.560,90	3.419,12	13.980,02	9.565,38	0,00	1.904,00	62.420,09	60.516,09	0,00	12.998,18
0,00	181.533,63	184.809,08	240,00	185.049,08	3.515,45	0,00	213.701,10	390.792,33	177.091,23	0,00	20.305,80
0,00	735,60	735,60	0,00	735,60	0,00	0,00	0,00	735,60	735,60	0,00	0,00
0,00	1.236,00	1.236,00	0,00	1.236,00	0,00	0,00	4.042,59	3.854,59	0,00	188,00	0,00
0,00	0,00	0,00	0,00	0,00	0,00	0,00	21.846,83	54.846,83	33.000,00	0,00	0,00
0,00	19.860,11	19.860,11	0,00	19.860,11	0,00	0,00	47.823,24	149.683,35	101.860,11	0,00	0,00
0,00	317.857,58	337.022,71	42.232,60	379.255,31	62.173,33	775,60	685.407,79	1.107.786,36	434.479,54	12.100,97	176.481,14
0,00	240.317,94	148.473,09	64.530,91	213.004,00	0,00	27.313,94	187.151,78	245.045,62	57.893,84	0,00	299.293,44

XVI LEGISLATURA — DISEGNI DI LEGGE E RELAZIONI — DOCUMENTI

Totale alle previsioni in meno	Residui a inizio esercizio	GESTIONE DEI RESIDUI PASSIVI					GESTIONE DI CASSA				Totale dei residui passivi al termine dell'esercizio
		Pagati	Rimasti da pagare	Totali	Variazioni		Previsione definitiva	Pagamenti	Differenze rispetto alle previsioni		
					in più	in meno			in più	in meno	
9 = (4 - 7)	10	11	12	13 = (11 + 12)	14 = (13 - 10)	15 = (10 - 13)	16	17 = (5 + 11)	18 = (17 - 16)	19 = (16 - 17)	20 = (6 + 12)
0,00	2.311,20	703,20	0,00	703,20	0,00	1.608,00	2.000,00	1.582,80	0,00	417,20	2.620,40
0,00	2.127,42	2.767,75	396,70	3.164,45	1.037,03	0,00	0,00	2.767,75	2.767,75	0,00	3.882,27
0,00	49.462,28	69.076,00	8.181,90	77.257,90	27.795,62	0,00	0,00	82.344,90	82.344,90	0,00	57.348,02
0,00	195.468,39	195.139,56	30.141,21	225.280,77	29.812,38	0,00	29.346,00	242.070,48	212.724,48	0,00	515.378,47
0,00	6.989,01	0,00	0,00	0,00	0,00	6.989,01	0,00	0,00	0,00	0,00	0,00
0,00	82.415,07	49.267,27	30.410,98	79.678,25	0,00	2.736,82	41.625,64	53.010,65	11.385,01	0,00	74.852,15
0,00	4.000,00	0,00	4.000,00	4.000,00	0,00	0,00	0,00	0,00	0,00	0,00	4.000,00
0,00	0,00	815,73	0,00	815,73	815,73	0,00	0,00	815,73	815,73	0,00	0,00
0,00	355,96	512,31	0,00	512,31	156,35	0,00	0,00	1.103,31	1.103,31	0,00	158,70
0,00	24.140,03	42.781,46	0,00	42.781,46	18.641,43	0,00	15.472,94	61.803,53	46.330,59	0,00	51.821,94
0,00	45.714,51	0,00	0,00	0,00	0,00	45.714,51	0,00	0,00	0,00	0,00	0,00
0,00	653.301,81	509.536,37	137.661,70	647.198,07	78.258,54	84.362,28	275.596,36	690.544,77	415.365,61	417,20	1.009.355,39
0,00	244.555,77	127.243,37	92.591,18	219.834,55	0,00	24.721,22	115.500,00	165.512,67	50.012,67	0,00	312.013,26
0,00	15.000,00	4.507,44	10.492,56	15.000,00	0,00	0,00	0,00	9.214,60	9.214,60	0,00	11.669,35
0,00	259.555,77	131.750,81	103.083,74	234.834,55	0,00	24.721,22	115.500,00	174.727,27	59.227,27	0,00	323.682,61
0,00	643,42	104,56	0,00	104,56	0,00	538,86	5.839,69	5.732,59	0,00	107,10	211,66
0,00	5.052,11	5.052,11	0,00	5.052,11	0,00	0,00	18.800,00	56.524,55	37.724,55	0,00	7.067,52
0,00	5.695,53	5.156,67	0,00	5.156,67	0,00	538,86	24.639,69	62.257,14	37.724,55	107,10	7.279,18
0,00	1.333.067,66	1.030.748,82	295.422,26	1.326.171,08	155.476,68	162.373,26	1.148.846,57	2.135.144,36	998.923,06	12.625,27	1.627.233,26
0,00	0,00	0,00	0,00	0,00	0,00	0,00	0,00	5.073,57	5.073,57	0,00	2.926,43
0,00	406.416,92	345.542,54	131.770,64	477.313,18	70.896,26	0,00	58.000,00	348.759,54	290.759,54	0,00	259.864,24
0,00	406.416,92	345.542,54	131.770,64	477.313,18	70.896,26	0,00	58.000,00	353.833,11	295.833,11	0,00	262.790,67
0,00	406.416,92	345.542,54	131.770,64	477.313,18	70.896,26	0,00	58.000,00	353.833,11	295.833,11	0,00	262.790,67
0,00	1.739.484,58	1.376.291,36	427.192,90	1.803.484,26	226.372,94	162.373,26	1.206.846,57	2.488.977,47	1.294.756,17	12.625,27	1.890.023,93
0,00	3.500,00	621,60	58,40	680,00	0,00	2.820,00	0,00	621,60	621,60	0,00	58,40
0,00	0,00	2.820,00	0,00	2.820,00	2.820,00	0,00	0,00	2.820,00	2.820,00	0,00	0,00
0,00	3.500,00	3.441,60	58,40	3.500,00	2.820,00	2.820,00	0,00	3.441,60	3.441,60	0,00	58,40
0,00	3.500,00	3.441,60	58,40	3.500,00	2.820,00	2.820,00	0,00	3.441,60	3.441,60	0,00	58,40
0,00	3.500,00	3.441,60	58,40	3.500,00	2.820,00	2.820,00	0,00	3.441,60	3.441,60	0,00	58,40
0,00	41.000,00	0,00	0,00	0,00	0,00	41.000,00	0,00	0,00	0,00	0,00	0,00
0,00	41.000,00	0,00	0,00	0,00	0,00	41.000,00	0,00	0,00	0,00	0,00	0,00
0,00	41.000,00	0,00	0,00	0,00	0,00	41.000,00	0,00	0,00	0,00	0,00	0,00

XVI LEGISLATURA — DISEGNI DI LEGGE E RELAZIONI — DOCUMENTI

TITOLI / CATEGORIE		GESTIONE DI COMPETENZA							
		Previsioni				Somme impegnate			Differenze rispetto
Codice	Denominazione	Previsione iniziale	Variazioni in aumento	Variazioni in diminuzione	Previsione definitiva	Pagate	Rimasti da pagare	Totale impegni	in più
		1	2	3	4 = (1 + 2 - 3)	5	6	7 = (5 + 6)	8 = (7 - 4)
06.090.2	Spese di investimento								
06.090.2.02	Acquisizione di beni di uso durevole								
06.090.2.02.005	Attrezzature tecniche, macchine e strumentazioni scientifiche	0,00	0,00	0,00	0,00	0,00	0,00	0,00	0,00
	Totale categoria 06.090.2.02	0,00	0,00	0,00	0,00	0,00	0,00	0,00	0,00
	Totale Titolo II	0,00	0,00	0,00	0,00	0,00	0,00	0,00	0,00
	Totale C.d.R. 090	0,00	0,00	0,00	0,00	0,00	0,00	0,00	0,00
06.093	STUDI SULLE SOCIETA' DEL MEDITERRANEO								
06.093.1	Spese correnti								
06.093.1.02	Spese per il personale								
06.093.1.02.061	Missioni del personale dipendente ed assimilato	0,00	0,00	0,00	0,00	0,00	0,00	0,00	0,00
	Totale categoria 06.093.1.02	0,00	0,00	0,00	0,00	0,00	0,00	0,00	0,00
06.093.1.03	Beni di consumo e servizi								
06.093.1.03.101	Spese d'ufficio	0,00	0,00	0,00	0,00	0,00	0,00	0,00	0,00
06.093.1.03.104	Spese telefoniche e canoni di trasmissione dati	0,00	0,00	0,00	0,00	0,00	0,00	0,00	0,00
	Totale categoria 06.093.1.03	0,00	0,00	0,00	0,00	0,00	0,00	0,00	0,00
06.093.1.04	Beni, servizi e prestazioni tecnico-scientifici								
06.093.1.04.115	Realizzazione, stampa, diffusione e spedizione di pubblicazioni	0,00	0,00	0,00	0,00	0,00	0,00	0,00	0,00
06.093.1.04.116	Convegni e stampa di atti, mostre ed altre attività di promozione ed immagine	0,00	0,00	0,00	0,00	0,00	0,00	0,00	0,00
06.093.1.04.117	Prestazioni tecnico-scientifiche	0,00	0,00	0,00	0,00	0,00	0,00	0,00	0,00
	Totale categoria 06.093.1.04	0,00	0,00	0,00	0,00	0,00	0,00	0,00	0,00
	Totale Titolo I	0,00	0,00	0,00	0,00	0,00	0,00	0,00	0,00
	Totale C.d.R. 093	0,00	0,00	0,00	0,00	0,00	0,00	0,00	0,00
06.095	STUDIO DEI MATERIALI NANOSTRUTTURATI								
06.095.1	Spese correnti								
06.095.1.02	Spese per il personale								
06.095.1.02.061	Missioni del personale dipendente ed assimilato	162.500,00	118.929,68	104.568,04	176.861,64	93.414,84	83.446,80	176.861,64	0,00
06.095.1.02.064	Formazione professionale ed aggiornamento del personale di cui ai CC.C.N.L.	0,00	0,00	0,00	0,00	0,00	0,00	0,00	0,00
06.095.1.02.065	Corsi di formazione del personale non ricompresi nel programma di cui ai CC.C.N.L.	0,00	3.651,97	0,00	3.651,97	1.270,97	2.381,00	3.651,97	0,00
06.095.1.02.066	Concorsi di ammissione e di progressione in carriera	0,00	0,00	0,00	0,00	0,00	0,00	0,00	0,00
06.095.1.02.069	Mensa	74.766,26	67.675,88	1.825,66	140.616,48	108.409,51	32.206,97	140.616,48	0,00
06.095.1.02.074	Altre spese per il personale	0,00	150,00	0,00	150,00	23,49	126,51	150,00	0,00
	Totale categoria 06.095.1.02	237.266,26	190.407,53	106.393,70	321.280,09	203.118,81	118.161,28	321.280,09	0,00
06.095.1.03	Beni di consumo e servizi								
06.095.1.03.101	Spese d'ufficio	2.300,00	60.853,67	1.200,00	61.953,67	35.245,20	26.708,47	61.953,67	0,00
06.095.1.03.103	Spese postali e telegrafiche	4.000,00	5.778,50	3.593,09	6.185,41	4.249,00	1.936,41	6.185,41	0,00
06.095.1.03.104	Spese telefoniche e canoni di trasmissione dati	52.000,00	37.952,16	32.559,60	57.392,56	30.989,27	26.403,29	57.392,56	0,00
06.095.1.03.105	Energia elettrica, acqua gas e riscaldamento	121.122,85	341.751,45	15.150,36	447.723,94	300.530,09	147.193,85	447.723,94	0,00
06.095.1.03.107	Software	0,00	7.053,52	0,00	7.053,52	3.711,28	3.342,24	7.053,52	0,00
06.095.1.03.109	Altri mezzi di trasporto: manutenzione, esercizio e noleggio	0,00	5.254,10	0,00	5.254,10	4.562,50	691,60	5.254,10	0,00
06.095.1.03.110	Noleggio apparecchiature	0,00	4.243,20	0,00	4.243,20	800,00	3.443,20	4.243,20	0,00
06.095.1.03.111	Canoni di leasing	0,00	5.625,59	0,00	5.625,59	4.709,96	915,63	5.625,59	0,00
06.095.1.03.112	Assicurazioni	0,00	3.091,60	0,00	3.091,60	3.091,60	0,00	3.091,60	0,00
06.095.1.03.124	Altre prestazioni da terzi	63.000,00	188.414,57	46.268,96	205.145,61	45.623,93	159.521,68	205.145,61	0,00
06.095.1.03.126	Manutenzione straordinaria ed adattamento immobili in locazione, in comodato o in uso	0,00	229.160,41	0,00	229.160,41	31.760,41	197.400,00	229.160,41	0,00

XVI LEGISLATURA — DISEGNI DI LEGGE E RELAZIONI — DOCUMENTI

Totale alle previsioni in meno	Residui a inizio esercizio	GESTIONE DEI RESIDUI PASSIVI					GESTIONE DI CASSA				Totale dei residui passivi al termine dell'esercizio
		Pagati	Rimasti da pagare	Totali	Variazioni		Previsione definitiva	Pagamenti	Differenze rispetto alle previsioni		
					in più	in meno			in più	in meno	
9 = (4 - 7)	10	11	12	13 = (11 + 12)	14 = (13 - 10)	15 = (10 - 13)	16	17 = (5 + 11)	18 = (17 - 16)	19 = (16 - 17)	20 = (6 + 12)
0,00	1.963,35	1.963,35	0,00	1.963,35	0,00	0,00	0,00	1.963,35	1.963,35	0,00	0,00
0,00	1.963,35	1.963,35	0,00	1.963,35	0,00	0,00	0,00	1.963,35	1.963,35	0,00	0,00
0,00	1.963,35	1.963,35	0,00	1.963,35	0,00	0,00	0,00	1.963,35	1.963,35	0,00	0,00
0,00	42.963,35	1.963,35	0,00	1.963,35	0,00	41.000,00	0,00	1.963,35	1.963,35	0,00	0,00
0,00	59.330,86	10.364,75	243,97	10.608,72	0,00	48.722,14	0,00	10.364,75	10.364,75	0,00	243,97
0,00	59.330,86	10.364,75	243,97	10.608,72	0,00	48.722,14	0,00	10.364,75	10.364,75	0,00	243,97
0,00	18.000,00	0,00	12.530,69	12.530,69	0,00	5.469,31	0,00	0,00	0,00	0,00	12.530,69
0,00	4.121,50	2.585,50	4.536,50	7.122,00	3.000,50	0,00	0,00	2.585,50	2.585,50	0,00	4.536,50
0,00	22.121,50	2.585,50	17.067,19	19.652,69	3.000,50	5.469,31	0,00	2.585,50	2.585,50	0,00	17.067,19
0,00	44.275,00	15.326,92	2.868,59	18.195,51	0,00	26.079,49	0,00	15.326,92	15.326,92	0,00	2.868,59
0,00	41.625,64	2.842,85	10.822,60	13.665,45	0,00	27.960,19	0,00	2.842,85	2.842,85	0,00	10.822,60
0,00	332.715,56	205.867,50	232.078,69	437.946,19	105.230,63	0,00	0,00	205.867,50	205.867,50	0,00	232.078,69
0,00	418.616,20	224.037,27	245.769,88	469.807,15	105.230,63	54.039,68	0,00	224.037,27	224.037,27	0,00	245.769,88
0,00	500.068,56	236.987,52	263.081,04	500.068,56	108.231,13	108.231,13	0,00	236.987,52	236.987,52	0,00	263.081,04
0,00	500.068,56	236.987,52	263.081,04	500.068,56	108.231,13	108.231,13	0,00	236.987,52	236.987,52	0,00	263.081,04
0,00	274.042,63	109.542,65	93.473,49	203.016,14	0,00	71.026,49	162.500,00	202.957,49	40.457,49	0,00	176.920,29
0,00	8.144,63	9.386,80	10.113,76	19.500,56	11.355,93	0,00	0,00	9.386,80	9.386,80	0,00	10.113,76
0,00	11.324,82	4.940,16	150,00	5.090,16	0,00	6.234,66	0,00	6.211,13	6.211,13	0,00	2.531,00
0,00	200,00	0,00	0,00	0,00	0,00	200,00	0,00	0,00	0,00	0,00	0,00
0,00	41.955,96	67.664,11	9.346,16	77.010,27	35.054,31	0,00	74.766,26	176.073,62	101.307,36	0,00	41.553,13
0,00	0,00	0,00	0,00	0,00	0,00	0,00	0,00	23,49	23,49	0,00	126,51
0,00	335.668,04	191.533,72	113.083,41	304.617,13	46.410,24	77.461,15	237.266,26	394.652,53	157.386,27	0,00	231.244,69
0,00	108.899,66	31.543,81	58.873,81	90.417,62	0,00	18.482,04	2.300,00	66.789,01	64.489,01	0,00	85.582,28
0,00	2.439,01	2.138,31	888,82	3.027,13	588,12	0,00	4.000,00	6.387,31	2.387,31	0,00	2.825,23
0,00	15.991,21	15.628,59	1.009,35	16.637,94	646,73	0,00	52.000,00	46.617,86	0,00	5.382,14	27.412,64
0,00	11.746,86	53.221,94	8,36	53.230,30	41.483,44	0,00	121.122,85	353.752,03	232.629,18	0,00	147.202,21
0,00	1.378,00	732,24	1.357,60	2.089,84	711,84	0,00	0,00	4.443,52	4.443,52	0,00	4.699,84
0,00	1.193,26	1.192,55	0,71	1.193,26	0,00	0,00	0,00	5.755,05	5.755,05	0,00	692,31
0,00	6.306,00	5.490,43	2.310,66	7.801,09	1.495,09	0,00	0,00	6.290,43	6.290,43	0,00	5.753,86
0,00	0,00	0,00	0,00	0,00	0,00	0,00	0,00	4.709,96	4.709,96	0,00	915,63
0,00	0,00	671,99	0,00	671,99	671,99	0,00	0,00	3.763,59	3.763,59	0,00	0,00
0,00	152.409,71	181.357,30	27.625,71	208.983,01	56.573,30	0,00	63.000,00	226.981,23	163.981,23	0,00	187.147,39
0,00	0,00	0,00	0,00	0,00	0,00	0,00	0,00	31.760,41	31.760,41	0,00	197.400,00

XVI LEGISLATURA — DISEGNI DI LEGGE E RELAZIONI — DOCUMENTI

Totale alle previsioni in meno	Residui a inizio esercizio	GESTIONE DEI RESIDUI PASSIVI						GESTIONE DI CASSA				Totale dei residui passivi al termine dell'esercizio
		Pagati	Rimasti da pagare	Totali	Variazioni		Previsione definitiva	Pagamenti	Differenze rispetto alle previsioni			
					in più	in meno			in più	in meno		
9 = (4 - 7)	10	11	12	13 = (11 + 12)	14 = (13 - 10)	15 = (10 - 13)	16	17 = (5 + 11)	18 = (17 - 16)	19 = (16 - 17)	20 = (6 + 12)	
0,00	47.930,46	33.779,40	18.017,95	51.797,35	3.866,89	0,00	63.347,14	46.362,03	0,00	16.985,11	43.625,72	
0,00	2.531,98	5.378,51	4.864,49	10.243,00	7.711,02	0,00	2.345,87	5.378,51	3.032,64	0,00	4.864,49	
0,00	192,00	192,00	0,00	192,00	0,00	0,00	0,00	592,00	592,00	0,00	1.620,00	
0,00	12.502,51	436,45	18.620,94	19.057,39	6.554,88	0,00	0,00	436,45	436,45	0,00	18.620,94	
0,00	9.710,37	10.763,39	0,00	10.763,39	1.053,02	0,00	20.260,00	27.897,52	7.637,52	0,00	4.349,06	
0,00	0,00	0,00	0,00	0,00	0,00	0,00	57,17	0,00	0,00	57,17	0,00	
0,00	99.372,04	50.549,75	68.008,10	118.557,85	19.185,81	0,00	86.010,18	80.666,51	11.698,61	17.042,28	99.584,93	
0,00	11.544,25	9.535,68	7.016,29	16.551,97	5.007,72	0,00	19.957,19	17.741,96	0,00	2.215,23	12.039,42	
0,00	1.122,42	1.189,14	198,40	1.387,54	265,12	0,00	7.265,14	6.957,60	0,00	307,54	233,02	
0,00	4.552,94	1.442,74	222,26	1.665,00	0,00	2.887,94	12.864,79	7.609,66	0,00	5.255,13	7.887,75	
0,00	2.071,47	2.071,47	0,00	2.071,47	0,00	0,00	80.685,40	111.659,39	30.973,99	0,00	1.097,48	
0,00	14.866,31	12.440,02	11.786,01	24.226,03	9.359,72	0,00	15.966,31	12.440,02	0,00	3.526,29	14.313,65	
0,00	0,00	95,01	0,00	95,01	95,01	0,00	0,00	95,01	95,01	0,00	0,00	
0,00	2.776,80	2.242,80	534,00	2.776,80	0,00	0,00	11.026,80	7.759,71	0,00	3.267,09	3.376,80	
0,00	11.740,61	12.167,02	0,93	12.167,95	427,34	0,00	4.014,79	18.921,82	14.907,03	0,00	135.671,08	
0,00	0,00	0,00	0,00	0,00	0,00	0,00	0,00	480,29	480,29	0,00	4.519,71	
0,00	7.638,00	0,00	7.638,00	7.638,00	0,00	0,00	0,00	0,00	0,00	0,00	13.116,00	
0,00	21.978,31	20.166,77	1.774,17	21.940,94	0,00	37,37	31.459,37	62.651,18	31.191,81	0,00	38.049,13	
0,00	0,00	0,00	0,00	0,00	0,00	0,00	0,00	0,00	0,00	0,00	1.190,40	
0,00	260,79	260,79	0,00	260,79	0,00	0,00	315,00	358,04	43,04	0,00	217,75	
0,00	1.336,34	162,00	0,00	162,00	0,00	1.174,34	1.150,00	162,00	0,00	988,00	1.150,00	
0,00	8.481,53	8.481,53	0,00	8.481,53	0,00	0,00	12.600,00	65.499,08	52.899,08	0,00	1.582,45	
0,00	9.429,50	9.601,85	18,00	9.619,85	190,35	0,00	25.200,00	95.930,43	70.730,43	0,00	6.438,70	
0,00	97.799,27	79.856,82	29.188,06	109.044,88	15.345,26	4.099,65	222.504,79	408.266,19	201.320,68	15.559,28	240.883,34	
0,00	315.797,61	156.372,14	114.204,07	270.576,21	0,00	45.221,40	403.592,35	225.984,97	0,00	177.607,38	336.640,05	
0,00	1.100,39	1.609,47	0,00	1.609,47	509,08	0,00	3.209,49	4.784,12	1.574,63	0,00	0,00	
0,00	4.379,43	1.047,82	4.044,55	5.092,37	712,94	0,00	8.379,43	1.354,39	0,00	7.025,04	4.737,98	
0,00	2.000,00	289,85	2.089,78	2.379,63	379,63	0,00	3.463,41	289,85	0,00	3.173,56	3.937,78	
0,00	4.084,26	7.880,27	1.603,00	9.483,27	5.399,01	0,00	6.084,26	12.750,41	6.666,15	0,00	2.374,12	
0,00	180.018,32	120.549,02	62.097,65	182.646,67	2.628,35	0,00	154.822,36	140.404,98	0,00	14.417,38	134.637,93	
0,00	26.831,80	29.683,47	7.860,49	37.543,96	10.712,16	0,00	29.507,22	56.162,25	26.655,03	0,00	48.485,78	
0,00	130,55	130,55	0,00	130,55	0,00	0,00	3.024,00	1.386,78	0,00	1.637,22	1.767,77	
0,00	0,00	50,75	0,00	50,75	50,75	0,00	0,00	82,75	82,75	0,00	0,00	
0,00	3.222,10	8.750,43	0,00	8.750,43	5.528,33	0,00	9.280,00	13.334,21	4.054,21	0,00	4.502,22	
0,00	189.108,34	0,00	80.859,97	80.859,97	0,00	108.248,37	215.603,62	0,00	0,00	215.603,62	111.337,60	
0,00	726.672,80	326.363,77	272.759,51	599.123,28	25.920,25	153.469,77	836.966,14	456.534,71	39.032,77	419.464,20	648.421,23	
0,00	320.354,84	219.633,29	96.455,57	316.088,86	0,00	4.265,98	366.415,08	272.062,84	0,00	94.352,24	281.704,84	
0,00	320.354,84	219.633,29	96.455,57	316.088,86	0,00	4.265,98	366.415,08	272.062,84	0,00	94.352,24	281.704,84	
0,00	25.170,03	0,00	0,00	0,00	0,00	25.170,03	10.072,00	0,00	0,00	10.072,00	6.930,00	
0,00	4.227,87	0,00	0,00	0,00	0,00	4.227,87	23.812,00	28.274,33	4.462,33	0,00	3.445,90	
0,00	29.397,90	0,00	0,00	0,00	0,00	29.397,90	33.884,00	28.274,33	4.462,33	10.072,00	10.375,90	
0,00	1.273.596,85	676.403,63	466.411,24	1.142.814,87	60.451,32	191.233,30	1.545.780,19	1.245.804,58	256.514,39	556.490,00	1.280.970,24	

XVI LEGISLATURA — DISEGNI DI LEGGE E RELAZIONI — DOCUMENTI

TITOLI / CATEGORIE		GESTIONE DI COMPETENZA							
		Previsioni				Somme impegnate			Differenze rispetto
		Previsione iniziale	Variazioni in aumento	Variazioni in diminuzione	Previsione definitiva	Pagate	Rimasti da pagare	Totale impegni	
1	2	3	4 = (1 + 2 - 3)	5	6	7 = (5 + 6)	8 = (7 - 4)		
06.096.2.01	Opere immobiliari								
06.096.2.01.001	Acquisto, costruz., ripristino, trasformaz. e manutenz. straordinaria di immobili di proprietà	0,00	0,00	0,00	0,00	0,00	0,00	0,00	0,00
	Totale categoria 06.096.2.01	0,00	0,00	0,00	0,00	0,00	0,00	0,00	0,00
06.096.2.02	Acquisizione di beni di uso durevole								
06.096.2.02.002	Periodici, opere e materiale bibliografico	0,00	40,00	0,00	40,00	40,00	0,00	40,00	0,00
06.096.2.02.003	Mobili e arredi	0,00	0,00	0,00	0,00	0,00	0,00	0,00	0,00
06.096.2.02.005	Attrezzature tecniche, macchine e strumentazioni scientifiche	50.069,25	15.757,04	6.000,00	59.826,29	13.077,49	46.748,80	59.826,29	0,00
	Totale categoria 06.096.2.02	50.069,25	15.797,04	6.000,00	59.866,29	13.117,49	46.748,80	59.866,29	0,00
	Totale Titolo II	50.069,25	15.797,04	6.000,00	59.866,29	13.117,49	46.748,80	59.866,29	0,00
	Totale C.d.R. 096	697.380,13	903.627,90	157.181,79	1.443.826,24	582.518,44	861.307,80	1.443.826,24	0,00
06.097	TECNOLOGIA DELLE MEMBRANE								
06.097.1	Spese correnti								
06.097.1.02	Spese per il personale								
06.097.1.02.058	Retribuzione a ricercatori e professori universitari associati agli istituti	1.400,00	15.750,00	0,00	17.150,00	2.184,98	14.965,02	17.150,00	0,00
06.097.1.02.061	Missioni del personale dipendente ed assimilato	83.872,58	85.242,00	9.963,87	159.150,71	52.459,89	106.690,82	159.150,71	0,00
06.097.1.02.064	Formazione professionale ed aggiornamento del personale di cui ai CC.C.N.L.	0,00	0,00	0,00	0,00	0,00	0,00	0,00	0,00
06.097.1.02.069	Mensa	24.445,62	1.079,02	7.610,98	17.913,66	13.084,64	4.829,02	17.913,66	0,00
06.097.1.02.074	Altre spese per il personale	0,00	19.000,00	0,00	19.000,00	4.500,00	14.500,00	19.000,00	0,00
	Totale categoria 06.097.1.02	109.718,20	121.071,02	17.574,85	213.214,37	72.229,51	140.984,86	213.214,37	0,00
06.097.1.03	Beni di consumo e servizi								
06.097.1.03.101	Spese d'ufficio	26.700,00	13.880,86	8.377,44	32.203,42	15.589,00	16.614,42	32.203,42	0,00
06.097.1.03.103	Spese postali e telegrafiche	4.500,00	2.286,38	500,00	6.286,38	156,90	6.129,48	6.286,38	0,00
06.097.1.03.104	Spese telefoniche e canoni di trasmissione dati	4.900,00	-3.609,83	1.400,00	7.109,83	2.409,83	4.700,00	7.109,83	0,00
06.097.1.03.107	Software	0,00	2.500,00	0,00	2.500,00	0,00	2.500,00	2.500,00	0,00
06.097.1.03.113	Spese di rappresentanza	6.800,00	0,00	4.700,00	2.100,00	2.001,40	98,60	2.100,00	0,00
06.097.1.03.118	Spese di funzionamento organi collegiali e Panel valutazione	0,00	0,00	0,00	0,00	0,00	0,00	0,00	0,00
06.097.1.03.124	Altre prestazioni da terzi	6.000,00	33.423,79	6.000,00	33.423,79	1.800,00	31.623,79	33.423,79	0,00
06.097.1.03.125	Locazione di immobili	0,00	0,00	0,00	0,00	0,00	0,00	0,00	0,00
06.097.1.03.126	Manutenzione straordinaria ed adattamento immobili in locazione, in comodato o in uso	12.100,00	3.360,80	2.067,93	13.392,87	3.356,63	10.036,24	13.392,87	0,00
06.097.1.03.131	Manutenzione software	0,00	0,00	0,00	0,00	0,00	0,00	0,00	0,00
06.097.1.03.136	Puizia	17.000,00	9.260,00	4.060,00	22.200,00	13.640,00	8.560,00	22.200,00	0,00
	Totale categoria 06.097.1.03	78.000,00	68.321,66	27.105,37	119.216,29	38.953,76	80.262,53	119.216,29	0,00
06.097.1.04	Beni, servizi e prestazioni tecnico-scientifici								
06.097.1.04.102	Materiale di consumo di laboratorio	50.840,00	97.177,63	9.404,01	138.613,62	19.801,98	118.811,64	138.613,62	0,00
06.097.1.04.106	Dispositivi di protezione individuale ed indumenti di lavoro	2.400,00	1.000,00	2.300,00	1.100,00	0,00	1.100,00	1.100,00	0,00
06.097.1.04.115	Realizzazione, stampa, diffusione e spedizione di pubblicazioni	4.000,00	1.500,00	4.000,00	1.500,00	0,00	1.500,00	1.500,00	0,00
06.097.1.04.116	Convegni e stampa di atti, mostre ed altre attività di promozione ed immagine	19.000,00	74.206,99	0,00	93.206,99	79.651,72	13.555,27	93.206,99	0,00
06.097.1.04.117	Prestazioni tecnico-scientifiche	0,00	33.190,72	0,00	33.190,72	0,00	33.190,72	33.190,72	0,00
06.097.1.04.119	Contratti d'opera e collaborazioni coordinate e continuative	0,00	166.341,12	0,00	166.341,12	27.668,84	138.672,28	166.341,12	0,00
06.097.1.04.122	Professori visitatori	15.730,20	2.825,30	15.330,20	3.225,30	0,00	3.225,30	3.225,30	0,00
06.097.1.04.130	Manutenzione di attrezzature tecniche, macchine e strumentazione scientifica	9.050,00	8.285,60	2.000,00	15.335,60	837,60	14.498,00	15.335,60	0,00
06.097.1.04.132	Deposito, mantenimento e tutela dei brevetti	0,00	2.000,00	0,00	2.000,00	0,00	2.000,00	2.000,00	0,00
06.097.1.04.137	Smaltimento di rifiuti tossici e nocivi	6.900,00	1.300,00	2.500,00	5.700,00	42,00	5.658,00	5.700,00	0,00
06.097.1.04.142	Spese per l'organizzazione di corsi di formazione	5.000,00	0,00	3.373,00	1.627,00	1.627,00	0,00	1.627,00	0,00
06.097.1.04.144	Acquisizione di servizi bibliografici e di consultazione di periodici on-line	500,00	0,00	0,00	500,00	0,00	500,00	500,00	0,00
	Totale categoria 06.097.1.04	113.420,20	387.827,36	38.907,21	462.340,35	129.629,14	332.711,21	462.340,35	0,00

XVI LEGISLATURA — DISEGNI DI LEGGE E RELAZIONI — DOCUMENTI

Totale alle previsioni in meno	Residui a inizio esercizio	GESTIONE DEI RESIDUI PASSIVI					GESTIONE DI CASSA				Totale dei residui passivi al termine dell'esercizio
		Pagati	Rimasti da pagare	Totali	Variazioni		Previsione definitiva	Pagamenti	Differenze rispetto alle previsioni		
					in più	in meno			in più	in meno	
9 = (4 - 7)	10	11	12	13 = (11 + 12)	14 = (13 - 10)	15 = (10 - 13)	16	17 = (5 + 11)	18 = (17 - 16)	19 = (16 - 17)	20 = (6 + 12)
0,00	62.121,73	6.017,26	111.328,47	117.345,73	55.224,00	0,00	0,00	6.017,26	6.017,26	0,00	111.328,47
0,00	62.121,73	6.017,26	111.328,47	117.345,73	55.224,00	0,00	0,00	6.017,26	6.017,26	0,00	111.328,47
0,00	0,00	0,00	0,00	0,00	0,00	0,00	0,00	40,00	40,00	0,00	0,00
0,00	0,00	141,26	0,00	141,26	141,26	0,00	0,00	141,26	141,26	0,00	0,00
0,00	68.356,57	46.519,03	28.037,80	74.556,83	6.200,26	0,00	100.758,43	59.596,52	0,00	41.161,91	74.786,60
0,00	68.356,57	46.660,29	28.037,80	74.698,09	6.341,52	0,00	100.758,43	59.777,78	181,26	41.161,91	74.786,60
0,00	130.478,30	52.677,55	139.366,27	192.043,82	61.565,52	0,00	100.758,43	65.795,04	6.198,52	41.161,91	186.115,07
0,00	1.404.075,15	729.081,18	605.777,51	1.334.858,69	122.016,84	191.233,30	1.646.538,62	1.311.599,62	262.712,91	597.651,91	1.467.085,31
0,00	10.308,08	10.568,63	1.784,84	12.353,47	2.045,39	0,00	1.400,00	12.753,61	11.353,61	0,00	16.749,86
0,00	149.766,94	69.264,29	39.258,01	108.522,30	0,00	41.244,64	83.872,58	121.724,18	37.851,60	0,00	145.948,83
0,00	8.695,61	6.586,98	12.402,63	18.989,61	10.294,00	0,00	0,00	6.586,98	6.586,98	0,00	12.402,63
0,00	21.571,77	15.265,38	4.652,44	19.917,82	0,00	1.653,95	24.445,62	28.350,02	3.904,40	0,00	9.481,46
0,00	0,00	0,00	0,00	0,00	0,00	0,00	0,00	4.500,00	4.500,00	0,00	14.500,00
0,00	190.342,40	101.685,28	58.097,92	159.783,20	12.339,39	42.898,59	109.718,20	173.914,79	64.196,59	0,00	199.082,78
0,00	68.859,30	40.906,77	34.255,79	75.162,56	6.303,26	0,00	26.700,00	56.495,77	29.795,77	0,00	50.870,21
0,00	6.387,95	2.871,80	2.761,70	5.633,50	0,00	754,45	4.500,00	3.028,70	0,00	1.471,30	8.891,18
0,00	11.849,64	8.281,31	4.625,58	12.906,89	1.057,25	0,00	4.900,00	10.691,14	5.791,14	0,00	9.325,58
0,00	2.632,80	0,00	1.250,00	1.250,00	0,00	1.382,80	0,00	0,00	0,00	0,00	3.750,00
0,00	5,85	0,00	0,00	0,00	0,00	5,85	6.800,00	2.001,40	0,00	4.798,60	98,60
0,00	1.219,95	0,00	200,00	200,00	0,00	1.019,95	0,00	0,00	0,00	0,00	200,00
0,00	51.022,22	38.936,89	35.371,55	74.308,44	23.286,22	0,00	6.000,00	40.736,89	34.736,89	0,00	66.995,34
0,00	0,00	0,00	0,00	0,00	0,00	0,00	43.813,00	0,00	0,00	43.813,00	0,00
0,00	0,00	0,00	0,00	0,00	0,00	0,00	12.100,00	3.356,63	0,00	8.743,37	10.036,24
0,00	1.000,00	0,00	0,00	0,00	0,00	1.000,00	0,00	0,00	0,00	0,00	0,00
0,00	3.920,00	2.880,00	360,00	3.240,00	0,00	680,00	17.000,00	16.520,00	0,00	480,00	8.920,00
0,00	146.897,71	93.876,77	78.824,62	172.701,39	30.646,73	4.843,05	121.813,00	132.830,53	70.323,80	59.306,27	159.087,15
0,00	186.043,59	95.745,31	28.975,50	124.720,81	0,00	61.322,78	50.840,00	115.547,29	64.707,29	0,00	147.787,14
0,00	0,00	0,00	0,00	0,00	0,00	0,00	2.400,00	0,00	0,00	2.400,00	1.100,00
0,00	1.225,00	100,06	1.124,94	1.225,00	0,00	0,00	4.000,00	100,06	0,00	3.899,94	2.624,94
0,00	7.166,75	41.146,59	2.481,66	43.628,25	36.461,50	0,00	19.000,00	120.798,31	101.798,31	0,00	16.036,93
0,00	5.885,35	4.329,51	1.044,90	5.374,41	0,00	510,94	0,00	4.329,51	4.329,51	0,00	34.235,62
0,00	64.137,85	75.872,93	16.904,91	92.777,84	28.639,99	0,00	0,00	103.541,77	103.541,77	0,00	155.577,19
0,00	8.283,52	1.134,80	1.564,72	2.699,52	0,00	5.584,00	15.730,20	1.134,80	0,00	14.595,40	4.790,02
0,00	11.702,65	7.675,20	6.698,40	14.373,60	2.670,95	0,00	9.050,00	8.512,80	0,00	537,20	21.196,40
0,00	3.000,00	0,00	0,00	0,00	0,00	3.000,00	0,00	0,00	0,00	0,00	2.000,00
0,00	5.235,22	3.123,41	2.089,13	5.212,54	0,00	22,68	6.900,00	3.165,41	0,00	3.734,59	7.747,13
0,00	0,00	0,00	0,00	0,00	0,00	0,00	5.000,00	1.627,00	0,00	3.373,00	0,00
0,00	254,78	0,00	0,00	0,00	0,00	254,78	500,00	0,00	0,00	500,00	500,00
0,00	292.934,71	229.127,81	60.884,16	290.011,97	67.772,44	70.695,18	113.420,20	358.756,95	274.376,88	29.040,13	393.595,37

XVI LEGISLATURA — DISEGNI DI LEGGE E RELAZIONI — DOCUMENTI

TITOLI/ CATEGORIE		GESTIONE DI COMPETENZA							
		Previsioni				Somme impegnate			Differenze rispetto in più
		Previsione iniziale	Variazioni in aumento	Variazioni in diminuzione	Previsione definitiva	Pagate	Rimasti da pagare	Totale impegni	
1	2	3	4 = (1 + 2 - 3)	5	6	7 = (5 + 6)	8 = (7 - 4)		
06.097.1.05	Dottorati, borse di studio ed assegni di ricerca								
06.097.1.05.121	Assegni per la collaborazione ad attivit? di ricerca	211.067,00	246.593,17	70.586,88	387.073,29	74.151,36	312.921,93	387.073,29	0,00
06.097.1.05.201	Borse di studio	10.000,00	74.854,46	10.000,00	74.854,46	2.354,46	72.500,00	74.854,46	0,00
06.097.1.05.202	Dottorati di ricerca	40.000,00	0,00	0,00	40.000,00	0,00	40.000,00	40.000,00	0,00
	Totale categoria 06.097.1.05	261.067,00	321.447,63	80.586,88	501.927,75	76.505,82	425.421,93	501.927,75	0,00
06.097.1.06	Oneri tributari								
06.097.1.06.452	Imposta sul valore aggiunto	0,00	0,00	0,00	0,00	0,00	0,00	0,00	0,00
	Totale categoria 06.097.1.06	0,00	0,00	0,00	0,00	0,00	0,00	0,00	0,00
	Totale Titolo I	562.205,40	898.667,67	164.174,31	1.296.698,76	317.318,23	979.380,53	1.296.698,76	0,00
06.097.2	Spese di investimento								
06.097.2.02	Acquisizione di beni di uso durevole								
06.097.2.02.002	Periodici, opere e materiale bibliografico	3.500,00	870,00	500,00	3.870,00	683,27	3.186,73	3.870,00	0,00
06.097.2.02.003	Mobili e arredi	18.000,00	10.209,80	1.000,00	27.209,80	420,03	26.789,77	27.209,80	0,00
06.097.2.02.005	Attrezzature tecniche, macchine e strumentazioni scientifiche	80.500,00	68.211,18	20.000,00	128.711,18	824,89	127.886,29	128.711,18	0,00
	Totale categoria 06.097.2.02	102.000,00	79.290,98	21.500,00	159.790,98	1.928,19	157.862,79	159.790,98	0,00
	Totale Titolo II	102.000,00	79.290,98	21.500,00	159.790,98	1.928,19	157.862,79	159.790,98	0,00
	Totale C.d.R. 097	664.205,40	977.958,65	185.674,31	1.456.489,74	319.246,42	1.137.243,32	1.456.489,74	0,00
06.100	TECNOLOGIE BIOMEDICHE								
06.100.1	Spese correnti								
06.100.1.02	Spese per il personale								
06.100.1.02.061	Missioni del personale dipendente ed assimilato	23.011,42	23.978,24	15.000,00	31.989,66	14.817,89	17.171,77	31.989,66	0,00
06.100.1.02.069	Mensa	6.200,00	0,00	0,00	6.200,00	3.284,07	2.915,93	6.200,00	0,00
	Totale categoria 06.100.1.02	29.211,42	23.978,24	15.000,00	38.189,66	18.101,96	20.087,70	38.189,66	0,00
06.100.1.03	Beni di consumo e servizi								
06.100.1.03.101	Spese d'ufficio	122.843,34	500,00	106.516,94	16.826,40	6.271,33	10.555,07	16.826,40	0,00
06.100.1.03.103	Spese postali e telegrafiche	3.600,00	0,00	0,00	3.600,00	239,50	3.360,50	3.600,00	0,00
06.100.1.03.104	Spese telefoniche e canoni di trasmissione dati	24.010,93	7.009,00	0,00	31.019,93	6.817,99	24.201,94	31.019,93	0,00
06.100.1.03.105	Energia elettrica, acqua gas e riscaldamento	24.000,00	80.000,00	0,00	104.000,00	0,00	104.000,00	104.000,00	0,00
06.100.1.03.107	Software	500,00	0,00	0,00	500,00	0,00	500,00	500,00	0,00
06.100.1.03.110	Noleggio apparecchiature	800,00	88.885,56	0,00	89.685,56	87.869,36	1.816,20	89.685,56	0,00
06.100.1.03.113	Spese di rappresentanza	300,00	2.000,00	0,00	2.300,00	914,63	1.385,37	2.300,00	0,00
06.100.1.03.124	Altre prestazioni da terzi	0,00	0,00	0,00	0,00	0,00	0,00	0,00	0,00
06.100.1.03.126	Manutenzione straordinaria ed adattamento immobili in locazione, in comodato o in uso	0,00	0,00	0,00	0,00	0,00	0,00	0,00	0,00
06.100.1.03.133	Giardinaggio	1.000,00	0,00	0,00	1.000,00	0,00	1.000,00	1.000,00	0,00
06.100.1.03.135	Vigilanza	800,00	0,00	0,00	800,00	0,00	800,00	800,00	0,00
06.100.1.03.136	Pulizia	4.000,00	34.616,00	0,00	38.616,00	0,00	38.616,00	38.616,00	0,00
	Totale categoria 06.100.1.03	181.854,27	213.010,56	106.516,94	288.347,89	102.112,81	186.235,08	288.347,89	0,00
06.100.1.04	Beni, servizi e prestazioni tecnico-scientifici								
06.100.1.04.102	Materiale di consumo di laboratorio	494.400,00	155.309,95	391.375,00	258.334,95	15.476,21	242.858,74	258.334,95	0,00
06.100.1.04.106	Dispositivi di protezione individuale ed indumenti di lavoro	0,00	0,00	0,00	0,00	0,00	0,00	0,00	0,00
06.100.1.04.115	Realizzazione, stampa, diffusione e spedizione di pubblicazioni	0,00	614,00	0,00	614,00	574,00	40,00	614,00	0,00
06.100.1.04.116	Convegni e stampa di atti, mostre ed altre attivita di promozione ed immagine	0,00	0,00	0,00	0,00	0,00	0,00	0,00	0,00
06.100.1.04.117	Prestazioni tecnico-scientifiche	177.708,43	0,00	177.708,43	0,00	0,00	0,00	0,00	0,00
06.100.1.04.119	Contratti d'opera e collaborazioni coordinate e continuative	0,00	22.072,50	0,00	22.072,50	22.072,50	0,00	22.072,50	0,00
06.100.1.04.130	Manutenzione di attrezzature tecniche, macchine e strumentazione scientifica	4.000,00	78.000,00	0,00	82.000,00	1.073,19	80.926,81	82.000,00	0,00
06.100.1.04.137	Smaltimento di rifiuti tossici e nocivi	500,00	0,00	0,00	500,00	65,70	434,30	500,00	0,00

XVI LEGISLATURA — DISEGNI DI LEGGE E RELAZIONI — DOCUMENTI

Totale alle previsioni in meno	Residui a inizio esercizio	GESTIONE DEI RESIDUI PASSIVI					GESTIONE DI CASSA				Totale dei residui passivi al termine dell'esercizio
		Pagati	Rimasti da pagare	Totali	Variazioni		Previsione definitiva	Pagamenti	Differenze rispetto alle previsioni		
					in più	in meno			in più	in meno	
9 = (4 - 7)	10	11	12	13 = (11 + 12)	14 = (13 - 10)	15 = (10 - 13)	16	17 = (5 + 11)	18 = (17 - 16)	19 = (16 - 17)	20 = (6 + 12)
0,00	241.887,99	209.998,49	28.854,25	238.852,74	0,00	3.035,25	211.067,00	284.149,85	73.082,85	0,00	341.776,18
0,00	64.993,83	37.949,84	44.524,49	82.474,33	17.480,50	0,00	10.000,00	40.304,30	30.304,30	0,00	117.024,49
0,00	121.955,86	93.194,80	28.319,60	121.514,40	0,00	441,46	40.000,00	93.194,80	53.194,80	0,00	68.319,60
0,00	428.837,68	341.143,13	101.698,34	442.841,47	17.480,50	3.476,71	261.067,00	417.648,95	156.581,95	0,00	527.120,27
0,00	1.860,15	1.773,38	86,77	1.860,15	0,00	0,00	0,00	1.773,38	1.773,38	0,00	86,77
0,00	1.860,15	1.773,38	86,77	1.860,15	0,00	0,00	0,00	1.773,38	1.773,38	0,00	86,77
0,00	1.060.872,65	767.606,37	299.591,81	1.067.198,18	128.239,06	121.913,53	606.018,40	1.084.924,60	567.252,60	88.346,40	1.278.972,34
0,00	4.455,07	1.227,90	2.446,99	3.674,89	0,00	780,18	3.500,00	1.911,17	0,00	1.588,83	5.633,72
0,00	7.200,20	2.507,15	3.691,20	6.198,35	0,00	1.001,85	18.000,00	2.927,18	0,00	15.072,82	30.480,97
0,00	187.435,47	83.764,46	58.068,04	141.832,50	0,00	45.602,97	80.500,00	84.589,35	4.089,35	0,00	185.954,33
0,00	199.090,74	87.499,51	64.206,23	151.705,74	0,00	47.385,00	102.000,00	89.427,70	4.089,35	16.661,65	222.069,02
0,00	199.090,74	87.499,51	64.206,23	151.705,74	0,00	47.385,00	102.000,00	89.427,70	4.089,35	16.661,65	222.069,02
0,00	1.259.963,39	855.105,88	363.798,04	1.218.903,92	128.239,06	169.298,53	708.018,40	1.174.352,30	571.341,95	105.008,05	1.501.041,36
0,00	40.729,49	15.451,11	3.055,43	18.506,54	0,00	22.222,95	1.000,00	30.269,00	29.269,00	0,00	20.227,20
0,00	954,20	4.034,20	0,00	4.034,20	3.080,00	0,00	2.200,00	7.318,27	5.118,27	0,00	2.915,93
0,00	41.683,69	19.485,31	3.055,43	22.540,74	3.080,00	22.222,95	3.200,00	37.587,27	34.387,27	0,00	23.143,13
0,00	4.289,49	4.786,92	3.247,45	8.034,37	3.744,88	0,00	744,62	11.058,25	10.313,63	0,00	13.802,52
0,00	1.755,65	516,69	531,76	1.048,45	0,00	707,20	600,00	756,19	156,19	0,00	3.892,26
0,00	863,74	579,42	25,98	605,40	0,00	258,34	1.600,00	7.397,41	5.797,41	0,00	24.227,92
0,00	116.155,82	40.047,98	76.107,84	116.155,82	0,00	0,00	14.000,00	40.047,98	26.047,98	0,00	180.107,84
0,00	3.277,04	6.352,22	462,41	6.814,63	3.537,59	0,00	500,00	6.352,22	5.852,22	0,00	962,41
0,00	85.227,42	43.917,88	321,60	44.239,48	0,00	40.987,94	800,00	131.787,24	130.987,24	0,00	2.137,80
0,00	0,66	657,09	0,00	657,09	656,43	0,00	300,00	1.571,72	1.271,72	0,00	1.385,37
0,00	36.174,72	45.204,04	218,55	45.422,59	9.247,87	0,00	0,00	45.204,04	45.204,04	0,00	218,55
0,00	0,00	7.380,00	0,00	7.380,00	7.380,00	0,00	0,00	7.380,00	7.380,00	0,00	0,00
0,00	944,50	489,52	454,98	944,50	0,00	0,00	1.000,00	489,52	0,00	510,48	1.454,98
0,00	4.646,09	4.108,01	538,08	4.646,09	0,00	0,00	800,00	4.108,01	3.308,01	0,00	1.338,08
0,00	18.727,10	14.997,82	3.729,28	18.727,10	0,00	0,00	4.000,00	14.997,82	10.997,82	0,00	42.345,28
0,00	272.062,23	169.037,59	85.637,93	254.675,52	24.566,77	41.953,48	24.344,62	271.150,40	247.316,26	510,48	271.873,01
0,00	258.781,47	375.539,84	80.639,38	456.179,22	197.397,75	0,00	200,00	391.016,05	390.816,05	0,00	323.498,12
0,00	0,00	0,00	337,18	337,18	337,18	0,00	0,00	0,00	0,00	0,00	337,18
0,00	2.011,84	0,00	205,30	205,30	0,00	1.806,54	0,00	574,00	574,00	0,00	245,30
0,00	3.000,00	0,00	3.000,00	3.000,00	0,00	0,00	0,00	0,00	0,00	0,00	3.000,00
0,00	0,00	0,00	0,00	0,00	0,00	0,00	0,00	0,00	0,00	0,00	0,00
0,00	91.336,20	139.808,84	65.600,27	205.409,11	114.072,91	0,00	0,00	161.881,34	161.881,34	0,00	65.600,27
0,00	110.281,41	134.232,74	58.076,85	192.309,59	82.028,18	0,00	4.000,00	135.305,93	131.305,93	0,00	139.003,66
0,00	58,32	916,32	312,00	1.228,32	1.170,00	0,00	500,00	982,02	482,02	0,00	746,30

XVI LEGISLATURA — DISEGNI DI LEGGE E RELAZIONI — DOCUMENTI

Raffronto alle previsioni in meno	Residui a inizio esercizio	GESTIONE DEI RESIDUI PASSIVI					GESTIONE DI CASSA				Totale dei residui passivi al termine dell'esercizio
		Pagati	Rimasti da pagare	Totali	Variazioni		Previsione definitiva	Pagamenti	Differenze rispetto alle previsioni		
					in più	in meno			in più	in meno	
9 = (4 - 7)	10	11	12	13 = (11 + 12)	14 = (13 - 10)	15 = (10 - 13)	16	17 = (5 + 11)	18 = (17 - 16)	19 = (16 - 17)	20 = (6 + 12)
0,00	547.117,23	0,00	0,00	0,00	0,00	547.117,23	0,00	0,00	0,00	0,00	175.105,00
0,00	0,00	0,00	0,00	0,00	0,00	0,00	0,00	17.850,00	17.850,00	0,00	195.151,00
0,00	1.012.586,47	650.497,74	208.170,98	858.668,72	395.006,02	548.923,77	4.700,00	707.609,34	702.909,34	0,00	902.686,83
0,00	39.792,03	32.592,92	24.046,01	56.638,93	16.846,90	0,00	0,00	43.044,74	43.044,74	0,00	83.775,09
0,00	39.792,03	32.592,92	24.046,01	56.638,93	16.846,90	0,00	0,00	43.044,74	43.044,74	0,00	83.775,09
0,00	8.900,00	0,00	2.500,00	2.500,00	0,00	6.400,00	0,00	2.000,00	2.000,00	0,00	24.436,00
0,00	8.900,00	0,00	2.500,00	2.500,00	0,00	6.400,00	0,00	2.000,00	2.000,00	0,00	24.436,00
0,00	1.375.024,42	871.613,56	323.410,35	1.195.023,91	439.499,69	619.500,20	32.244,62	1.061.391,75	1.029.657,61	510,48	1.305.914,06
0,00	83.814,00	66.893,52	9.518,40	76.411,92	0,00	7.402,08	300,00	557.310,95	557.010,95	0,00	62.593,00
0,00	83.814,00	66.893,52	9.518,40	76.411,92	0,00	7.402,08	300,00	557.310,95	557.010,95	0,00	62.593,00
0,00	83.814,00	66.893,52	9.518,40	76.411,92	0,00	7.402,08	300,00	557.310,95	557.010,95	0,00	62.593,00
0,00	1.458.838,42	938.507,08	332.928,75	1.271.435,83	439.499,69	626.902,28	32.544,62	1.618.702,70	1.586.668,56	510,48	1.368.507,06
0,00	11.784,10	4.412,39	0,00	4.412,39	0,00	7.371,71	0,00	4.412,39	4.412,39	0,00	0,00
0,00	9.710,00	6.748,07	0,00	6.748,07	0,00	2.961,93	0,00	6.748,07	6.748,07	0,00	0,00
0,00	0,00	5.373,36	0,00	5.373,36	5.373,36	0,00	0,00	5.373,36	5.373,36	0,00	0,00
0,00	1.276,38	1.453,85	0,00	1.453,85	177,47	0,00	1.000,00	1.453,85	453,85	0,00	0,00
0,00	22.770,48	17.987,67	0,00	17.987,67	5.550,83	10.333,64	1.000,00	17.987,67	16.987,67	0,00	0,00
0,00	6.152,85	516,33	0,00	516,33	0,00	5.636,52	0,00	516,33	516,33	0,00	0,00
0,00	737,26	1.496,49	0,00	1.496,49	759,23	0,00	0,00	1.496,49	1.496,49	0,00	0,00
0,00	528,37	28,37	0,00	28,37	0,00	500,00	0,00	28,37	28,37	0,00	0,00
0,00	775,01	0,00	0,00	0,00	0,00	775,01	0,00	0,00	0,00	0,00	0,00
0,00	3.566,89	266,00	0,00	266,00	0,00	3.300,89	0,00	266,00	266,00	0,00	0,00
0,00	17.977,64	0,00	116.201,01	116.201,01	98.223,37	0,00	0,00	0,00	0,00	0,00	116.201,01
0,00	350,00	0,00	0,00	0,00	0,00	350,00	0,00	0,00	0,00	0,00	0,00
0,00	30.088,02	2.307,19	116.201,01	118.508,20	98.982,60	10.562,42	0,00	2.307,19	2.307,19	0,00	116.201,01
0,00	46.157,49	55.514,66	0,00	55.514,66	9.357,17	0,00	20.000,00	61.578,26	41.578,26	0,00	0,00
0,00	125,60	96,00	0,00	96,00	0,00	29,60	0,00	96,00	96,00	0,00	0,00
0,00	574,29	360,00	0,00	360,00	0,00	214,29	0,00	360,00	360,00	0,00	0,00
0,00	5.000,00	9.671,10	0,00	9.671,10	4.671,10	0,00	0,00	9.671,10	9.671,10	0,00	0,00
0,00	29.345,46	37.786,86	0,00	37.786,86	8.441,40	0,00	25.000,00	47.929,78	22.929,78	0,00	0,00
0,00	3.528,00	3.528,00	0,00	3.528,00	0,00	0,00	0,00	3.528,00	3.528,00	0,00	0,00
0,00	500,00	0,00	0,00	0,00	0,00	500,00	0,00	0,00	0,00	0,00	0,00
0,00	670,77	0,00	0,00	0,00	0,00	670,77	0,00	0,00	0,00	0,00	0,00
0,00	85.901,61	106.956,62	0,00	106.956,62	22.469,67	1.414,66	45.000,00	123.163,14	78.163,14	0,00	0,00
0,00	2.305,70	0,00	0,00	0,00	0,00	2.305,70	0,00	0,00	0,00	0,00	0,00

XVI LEGISLATURA — DISEGNI DI LEGGE E RELAZIONI — DOCUMENTI

TITOLI / CATEGORIE		GESTIONE DI COMPETENZA							
		Previsioni				Somme impegnate			Differenze rispetto
Codice	Denominazione	Previsione iniziale	Variazioni in aumento	Variazioni in diminuzione	Previsione definitiva	Pagate	Rimasti da pagare	Totale impegni	in più
		1	2	3	4 = (1 + 2 - 3)	5	6	7 = (5 + 6)	8 = (7 - 4)
06.506.2.02.005	Attrezzature tecniche, macchine e strumentazioni scientifiche	0,00	0,00	0,00	0,00	0,00	0,00	0,00	0,00
	Totale categoria 06.506.2.02	0,00	0,00	0,00	0,00	0,00	0,00	0,00	0,00
	Totale Titolo II	0,00	0,00	0,00	0,00	0,00	0,00	0,00	0,00
	Totale C.d.R. 506	50.000,00	261.314,82	15.422,11	295.892,71	67.034,93	228.857,78	295.892,71	0,00
	Totale 06 - PROGETTAZIONE MOLECOLARE	15.507.437,85	17.821.272,70	8.146.456,58	25.182.253,97	9.528.119,23	15.654.134,74	25.182.253,97	0,00
07	MATERIALI E DISPOSITIVI								
07.001									
07.001.1	Spese correnti								
07.001.1.02	Spese per il personale								
07.001.1.02.061	Missioni del personale dipendente ed assimilato	0,00	10.206,12	0,00	10.206,12	5.776,98	4.429,14	10.206,12	0,00
07.001.1.02.069	Mensa	0,00	5.000,00	0,00	5.000,00	2.596,15	2.403,85	5.000,00	0,00
	Totale categoria 07.001.1.02	0,00	15.206,12	0,00	15.206,12	8.373,13	6.832,99	15.206,12	0,00
07.001.1.03	Beni di consumo e servizi								
07.001.1.03.101	Spese d'ufficio	0,00	5.958,50	0,00	5.958,50	0,00	5.958,50	5.958,50	0,00
07.001.1.03.103	Spese postali e telegrafiche	0,00	2.000,00	0,00	2.000,00	0,00	2.000,00	2.000,00	0,00
07.001.1.03.124	Altre prestazioni da terzi	0,00	25,43	0,00	25,43	0,00	25,43	25,43	0,00
07.001.1.03.126	Manutenzione straordinaria ed adattamento immobili in locazione, in comodato o in uso	0,00	16.000,80	0,00	16.000,80	0,00	16.000,80	16.000,80	0,00
07.001.1.03.127	Manutenzione ordinaria ed oneri accessori degli immobili in locazione, in comodato o in uso	0,00	4.000,00	0,00	4.000,00	0,00	4.000,00	4.000,00	0,00
	Totale categoria 07.001.1.03	0,00	27.984,73	0,00	27.984,73	0,00	27.984,73	27.984,73	0,00
07.001.1.04	Beni, servizi e prestazioni tecnico-scientifici								
07.001.1.04.102	Materiale di consumo di laboratorio	0,00	16.257,70	0,00	16.257,70	5.061,95	11.195,75	16.257,70	0,00
07.001.1.04.116	Convegni e stampa di atti, mostre ed altre attività di promozione ed immagine	0,00	57.248,21	0,00	57.248,21	56.640,00	608,21	57.248,21	0,00
07.001.1.04.117	Prestazioni tecnico-scientifiche	0,00	0,00	0,00	0,00	0,00	0,00	0,00	0,00
07.001.1.04.119	Contratti d'opera e collaborazioni coordinate e continuative	0,00	46.844,88	0,00	46.844,88	3.238,16	43.606,72	46.844,88	0,00
07.001.1.04.130	Manutenzione di attrezzature tecniche, macchine e strumentazione scientifica	0,00	0,00	0,00	0,00	0,00	0,00	0,00	0,00
07.001.1.04.143	Personale associato - art. 17 regolamento del personale	0,00	16.413,23	0,00	16.413,23	8.019,38	8.393,85	16.413,23	0,00
07.001.1.04.251	Progetti di ricerca	0,00	0,00	0,00	0,00	0,00	0,00	0,00	0,00
07.001.1.04.301	Convenzioni con istituzioni scientifiche pubbliche e private	0,00	2.000,00	0,00	2.000,00	0,00	2.000,00	2.000,00	0,00
	Totale categoria 07.001.1.04	0,00	138.764,02	0,00	138.764,02	72.959,49	65.804,53	138.764,02	0,00
07.001.1.05	Dottorati, borse di studio ed assegni di ricerca								
07.001.1.05.121	Assegni per la collaborazione ad attività di ricerca	0,00	7.128,35	0,00	7.128,35	1.128,35	6.000,00	7.128,35	0,00
07.001.1.05.201	Borse di studio	0,00	0,00	0,00	0,00	0,00	0,00	0,00	0,00
07.001.1.05.202	Dottorati di ricerca	0,00	0,00	0,00	0,00	0,00	0,00	0,00	0,00
	Totale categoria 07.001.1.05	0,00	7.128,35	0,00	7.128,35	1.128,35	6.000,00	7.128,35	0,00
07.001.1.06	Oneri tributari								
07.001.1.06.452	Imposta sul valore aggiunto	0,00	10.000,00	0,00	10.000,00	10.000,00	0,00	10.000,00	0,00
	Totale categoria 07.001.1.06	0,00	10.000,00	0,00	10.000,00	10.000,00	0,00	10.000,00	0,00
	Totale Titolo I	0,00	199.083,22	0,00	199.083,22	92.460,97	106.622,25	199.083,22	0,00
07.001.2	Spese di investimento								
07.001.2.02	Acquisizione di beni di uso durevole								
07.001.2.02.005	Attrezzature tecniche, macchine e strumentazioni scientifiche	0,00	36.016,25	0,00	36.016,25	1.562,88	34.453,37	36.016,25	0,00
07.001.2.02.007	Imbarcazioni	0,00	0,00	0,00	0,00	0,00	0,00	0,00	0,00
	Totale categoria 07.001.2.02	0,00	36.016,25	0,00	36.016,25	1.562,88	34.453,37	36.016,25	0,00

XVI LEGISLATURA — DISEGNI DI LEGGE E RELAZIONI — DOCUMENTI

Totale alle previsioni in meno	Residui a inizio esercizio	GESTIONE DEI RESIDUI PASSIVI					GESTIONE DI CASSA				Totale dei residui passivi al termine dell'esercizio
		Pagati	Rimasti da pagare	Totali	Variazioni		Previsione definitiva	Pagamenti	Differenze rispetto alle previsioni		
					in più	in meno			in più	in meno	
9 = (4 - 7)	10	11	12	13 = (11 + 12)	14 = (13 - 10)	15 = (10 - 13)	16	17 = (5 + 11)	18 = (17 - 16)	19 = (16 - 17)	20 = (6 + 12)
0,00	10.488,17	10.989,00	1.400,40	12.389,40	1.901,23	0,00	0,00	10.989,00	10.989,00	0,00	1.400,40
0,00	11.169,14	10.989,00	1.751,03	12.740,03	1.901,23	330,34	0,00	10.989,00	10.989,00	0,00	1.751,03
0,00	11.169,14	10.989,00	1.751,03	12.740,03	1.901,23	330,34	0,00	10.989,00	10.989,00	0,00	1.751,03
0,00	606.577,19	199.254,36	198.162,67	397.417,03	78.101,78	287.261,94	50.000,00	266.289,29	216.289,29	0,00	427.020,45
0,00	24.067.707,29	14.675.381,21	8.899.973,63	23.575.354,84	3.796.092,71	4.288.445,16	14.510.865,65	24.203.500,44	13.823.348,43	4.130.713,64	24.554.108,37
0,00	0,00	310,11	5.694,05	6.004,16	6.004,16	0,00	0,00	6.087,09	6.087,09	0,00	10.123,19
0,00	0,00	0,00	500,00	500,00	500,00	0,00	0,00	2.596,15	2.596,15	0,00	2.903,85
0,00	0,00	310,11	6.194,05	6.504,16	6.504,16	0,00	0,00	8.683,24	8.683,24	0,00	13.027,04
0,00	0,00	0,00	516,60	516,60	516,60	0,00	0,00	0,00	0,00	0,00	6.475,10
0,00	0,00	0,00	0,00	0,00	0,00	0,00	0,00	0,00	0,00	0,00	2.000,00
0,00	0,00	44.957,48	9.157,92	54.115,40	54.115,40	0,00	0,00	44.957,48	44.957,48	0,00	9.183,35
0,00	0,00	0,00	0,00	0,00	0,00	0,00	0,00	0,00	0,00	0,00	16.000,80
0,00	0,00	0,00	0,00	0,00	0,00	0,00	0,00	0,00	0,00	0,00	4.000,00
0,00	0,00	44.957,48	9.674,52	54.632,00	54.632,00	0,00	0,00	44.957,48	44.957,48	0,00	37.659,25
0,00	0,00	37.975,12	50.375,04	88.350,16	88.350,16	0,00	0,00	43.037,07	43.037,07	0,00	61.570,79
0,00	0,00	0,00	664,19	664,19	664,19	0,00	0,00	56.640,00	56.640,00	0,00	1.272,40
0,00	0,00	23.160,00	28.019,20	51.179,20	51.179,20	0,00	0,00	23.160,00	23.160,00	0,00	28.019,20
0,00	0,00	2.170,00	9.672,27	11.842,27	11.842,27	0,00	0,00	5.408,16	5.408,16	0,00	53.278,99
0,00	0,00	0,00	500,00	500,00	500,00	0,00	0,00	0,00	0,00	0,00	500,00
0,00	0,00	26.851,56	23.452,45	50.304,01	50.304,01	0,00	0,00	34.870,94	34.870,94	0,00	31.846,30
0,00	0,00	0,00	48.092,76	48.092,76	48.092,76	0,00	0,00	0,00	0,00	0,00	48.092,76
0,00	0,00	0,00	11.000,00	11.000,00	11.000,00	0,00	0,00	0,00	0,00	0,00	13.000,00
0,00	0,00	90.156,68	171.775,91	261.932,59	261.932,59	0,00	0,00	163.116,17	163.116,17	0,00	237.580,44
0,00	0,00	21.665,44	1.768,99	23.434,43	23.434,43	0,00	0,00	22.793,79	22.793,79	0,00	7.768,99
0,00	0,00	14.619,85	21.399,57	36.019,42	36.019,42	0,00	0,00	14.619,85	14.619,85	0,00	21.399,57
0,00	0,00	0,00	30.000,00	30.000,00	30.000,00	0,00	0,00	0,00	0,00	0,00	30.000,00
0,00	0,00	36.285,29	53.168,56	89.453,85	89.453,85	0,00	0,00	37.413,64	37.413,64	0,00	59.168,56
0,00	0,00	0,00	0,00	0,00	0,00	0,00	0,00	10.000,00	10.000,00	0,00	0,00
0,00	0,00	0,00	0,00	0,00	0,00	0,00	0,00	10.000,00	10.000,00	0,00	0,00
0,00	0,00	171.709,56	240.813,04	412.522,60	412.522,60	0,00	0,00	264.170,53	264.170,53	0,00	347.435,29
0,00	0,00	1.623,60	6.927,86	8.551,46	8.551,46	0,00	0,00	3.186,48	3.186,48	0,00	41.381,23
0,00	0,00	0,00	2.550,00	2.550,00	2.550,00	0,00	0,00	0,00	0,00	0,00	2.550,00
0,00	0,00	1.623,60	9.477,86	11.101,46	11.101,46	0,00	0,00	3.186,48	3.186,48	0,00	43.931,23

XVI LEGISLATURA — DISEGNI DI LEGGE E RELAZIONI — DOCUMENTI

Totale alle previsioni in meno	Residui a inizio esercizio	GESTIONE DEI RESIDUI PASSIVI					GESTIONE DI CASSA				Totale dei residui passivi al termine dell'esercizio
		Pagati	Rimasti da pagare	Totali	Variazioni		Previsione definitiva	Pagamenti	Differenze rispetto alle previsioni		
					in più	in meno			in più	in meno	
9 = (4 - 7)	10	11	12	13 = (11 + 12)	14 = (13 - 10)	15 = (10 - 13)	16	17 = (5 + 11)	18 = (17 - 16)	19 = (16 - 17)	20 = (6 + 12)
0,00	0,00	1.623,60	9.477,86	11.101,46	11.101,46	0,00	0,00	3.186,48	3.186,48	0,00	43.931,23
0,00	0,00	173.333,16	250.290,90	423.624,06	423.624,06	0,00	0,00	267.357,01	267.357,01	0,00	391.366,52
0,00	40.737,16	14.116,70	37.439,01	51.555,71	10.818,55	0,00	1.700,00	15.715,38	14.015,38	0,00	45.673,50
0,00	2.300,31	0,00	2.300,31	2.300,31	0,00	0,00	0,00	0,00	0,00	0,00	2.300,31
0,00	7.000,00	7.929,72	0,00	7.929,72	929,72	0,00	15.000,00	12.929,72	0,00	2.070,28	3.618,53
0,00	50.037,47	22.046,42	39.739,32	61.785,74	11.748,27	0,00	16.700,00	28.645,10	14.015,38	2.070,28	51.592,34
0,00	7.123,08	457,00	5.031,28	5.488,28	0,00	1.634,80	0,00	4.717,00	4.717,00	0,00	8.301,91
0,00	5.498,59	1.339,28	1.580,76	2.920,04	0,00	2.578,55	0,00	1.339,28	1.339,28	0,00	1.580,76
0,00	41,50	1.174,00	768,71	1.942,71	1.901,21	0,00	0,00	1.174,00	1.174,00	0,00	768,71
0,00	0,00	0,00	0,00	0,00	0,00	0,00	7.000,00	7.000,00	0,00	0,00	0,00
0,00	433,42	377,40	0,00	377,40	0,00	56,02	0,00	377,40	377,40	0,00	0,00
0,00	701,21	0,00	108,08	108,08	0,00	593,13	0,00	0,00	0,00	0,00	108,08
0,00	4.450,11	3.762,00	538,11	4.300,11	0,00	150,00	0,00	7.339,45	7.339,45	0,00	3.160,66
0,00	0,00	0,00	0,00	0,00	0,00	0,00	0,00	3.240,00	3.240,00	0,00	0,00
0,00	0,00	0,00	0,00	0,00	0,00	0,00	8.000,00	8.000,00	0,00	0,00	0,00
0,00	18.247,91	7.109,68	8.026,94	15.136,62	1.901,21	5.012,50	15.000,00	33.187,13	18.187,13	0,00	13.920,12
0,00	3.790,00	6.925,91	0,00	6.925,91	3.135,91	0,00	0,00	6.925,91	6.925,91	0,00	0,00
0,00	585,00	720,00	0,00	720,00	135,00	0,00	0,00	720,00	720,00	0,00	0,00
0,00	20.913,23	2.170,00	23.449,35	25.619,35	4.706,12	0,00	0,00	2.170,00	2.170,00	0,00	23.449,35
0,00	13.096,77	4.494,13	9.839,85	14.333,98	1.237,21	0,00	0,00	4.494,13	4.494,13	0,00	13.839,85
0,00	108,08	0,00	0,00	0,00	0,00	108,08	0,00	119,58	119,58	0,00	0,00
0,00	0,00	147,00	0,00	147,00	147,00	0,00	0,00	147,00	147,00	0,00	0,00
0,00	47.396,00	0,00	47.396,00	47.396,00	0,00	0,00	860,00	246,94	0,00	613,06	49.821,22
0,00	97,97	0,00	0,00	0,00	0,00	97,97	0,00	0,00	0,00	0,00	0,00
0,00	63,72	0,00	0,00	0,00	0,00	63,72	0,00	0,00	0,00	0,00	0,00
0,00	21.254,61	153,57	4.846,43	5.000,00	0,00	16.254,61	0,00	153,57	153,57	0,00	4.846,43
0,00	107.305,38	14.610,61	85.531,63	100.142,24	9.361,24	16.524,38	860,00	14.977,13	14.730,19	613,06	91.956,85
0,00	4.826,00	4.754,04	1.900,32	6.654,36	1.828,36	0,00	6.138,00	4.754,04	0,00	1.383,96	1.900,32
0,00	4.826,00	4.754,04	1.900,32	6.654,36	1.828,36	0,00	6.138,00	4.754,04	0,00	1.383,96	1.900,32
0,00	2.000,00	0,00	0,00	0,00	0,00	2.000,00	0,00	1.800,00	1.800,00	0,00	0,00
0,00	2.000,00	0,00	0,00	0,00	0,00	2.000,00	0,00	1.800,00	1.800,00	0,00	0,00
0,00	2,80	0,00	0,00	0,00	0,00	2,80	0,00	0,00	0,00	0,00	0,00
0,00	2,80	0,00	0,00	0,00	0,00	2,80	0,00	0,00	0,00	0,00	0,00
0,00	182.419,56	48.520,75	135.198,21	183.718,96	24.839,08	23.539,68	38.698,00	83.363,40	48.732,70	4.067,30	159.369,63
0,00	2.210,00	0,00	0,00	0,00	0,00	2.210,00	0,00	0,00	0,00	0,00	0,00

XVI LEGISLATURA — DISEGNI DI LEGGE E RELAZIONI — DOCUMENTI

TITOLI / CATEGORIE		GESTIONE DI COMPETENZA							
		Previsioni				Somme impegnate			Differenze rispetto
Codice	Denominazione	Previsione iniziale	Variazioni in aumento	Variazioni in diminuzione	Previsione definitiva	Pagate	Rimasti da pagare	Totale impegni	in più
		1	2	3	4 = (1 + 2 - 3)	5	6	7 = (5 + 6)	8 = (7 - 4)
07.004.2.02.005	Attrezzature tecniche, macchine e strumentazioni scientifiche	0,00	4.208,26	0,00	4.208,26	3.123,29	1.084,97	4.208,26	0,00
	Totale categoria 07.004.2.02	0,00	4.208,26	0,00	4.208,26	3.123,29	1.084,97	4.208,26	0,00
	Totale Titolo II	0,00	4.208,26	0,00	4.208,26	3.123,29	1.084,97	4.208,26	0,00
	Totale C.d.R. 004	38.698,00	39.603,80	15.079,47	63.222,33	37.965,94	25.256,39	63.222,33	0,00
07.008	BIOFISICA								
07.008.1	Spese correnti								
07.008.1.02	Spese per il personale								
07.008.1.02.061	Missioni del personale dipendente ed assimilato	22.184,00	99.567,56	4.697,20	117.054,36	48.634,52	68.419,84	117.054,36	0,00
07.008.1.02.064	Formazione professionale ed aggiornamento del personale di cui ai CC.C.N.L.	0,00	313,87	0,00	313,87	70,00	243,87	313,87	0,00
07.008.1.02.068	Benefici di natura assistenziale e sociale	0,00	0,00	0,00	0,00	0,00	0,00	0,00	0,00
07.008.1.02.069	Mensa	45.316,67	12.697,56	0,00	58.014,23	49.715,53	8.298,70	58.014,23	0,00
	Totale categoria 07.008.1.02	67.500,67	112.578,99	4.697,20	175.382,46	98.420,05	76.962,41	175.382,46	0,00
07.008.1.03	Beni di consumo e servizi								
07.008.1.03.101	Spese d'ufficio	20.230,00	27.877,76	4.315,21	43.792,55	38.207,39	5.585,16	43.792,55	0,00
07.008.1.03.103	Spese postali e telegrafiche	3.000,00	1.150,88	359,22	3.791,66	2.865,04	926,62	3.791,66	0,00
07.008.1.03.104	Spese telefoniche e canoni di trasmissione dati	18.000,00	10.736,65	8.212,45	20.524,20	13.555,30	6.968,90	20.524,20	0,00
07.008.1.03.105	Energia elettrica, acqua gas e riscaldamento	152.100,00	172.421,19	59.426,73	265.094,46	264.750,98	343,48	265.094,46	0,00
07.008.1.03.107	Software	0,00	7.296,87	0,00	7.296,87	0,00	7.296,87	7.296,87	0,00
07.008.1.03.110	Noleggio apparecchiature	21.100,00	1.497,60	8.941,93	13.655,67	10.158,07	3.497,60	13.655,67	0,00
07.008.1.03.111	Canoni di leasing	0,00	1.504,80	0,00	1.504,80	1.504,80	0,00	1.504,80	0,00
07.008.1.03.124	Altre prestazioni da terzi	2.100,00	45.115,52	0,00	47.215,52	30.446,07	16.769,45	47.215,52	0,00
07.008.1.03.125	Locazione di immobili	0,00	0,00	0,00	0,00	0,00	0,00	0,00	0,00
07.008.1.03.126	Manutenzione straordinaria ed adattamento immobili in locazione, in comodato o in uso	0,00	113.697,78	0,00	113.697,78	107.365,52	6.332,26	113.697,78	0,00
07.008.1.03.127	Manutenzione ordinaria ed oneri accessori degli immobili in locazione, in comodato o in uso	0,00	76.633,15	0,00	76.633,15	59.783,17	16.849,98	76.633,15	0,00
07.008.1.03.134	Trasporti, traslochi e facchinaggi	0,00	3.696,00	0,00	3.696,00	0,00	3.696,00	3.696,00	0,00
07.008.1.03.135	Vigilanza	43.416,67	82.500,00	0,00	125.916,67	125.916,67	0,00	125.916,67	0,00
07.008.1.03.136	Pulizia	34.957,66	160.668,65	0,00	195.626,31	185.699,87	9.926,44	195.626,31	0,00
	Totale categoria 07.008.1.03	294.904,33	704.796,85	81.255,54	918.445,64	840.252,88	78.192,76	918.445,64	0,00
07.008.1.04	Beni, servizi e prestazioni tecnico-scientifici								
07.008.1.04.102	Materiale di consumo di laboratorio	55.020,00	192.050,24	32.736,10	214.334,14	31.453,94	182.880,20	214.334,14	0,00
07.008.1.04.106	Dispositivi di protezione individuale ed indumenti di lavoro	0,00	11.920,09	0,00	11.920,09	1.318,67	10.601,42	11.920,09	0,00
07.008.1.04.115	Realizzazione, stampa, diffusione e spedizione di pubblicazioni	0,00	5.000,00	0,00	5.000,00	0,00	5.000,00	5.000,00	0,00
07.008.1.04.119	Contratti d'opera e collaborazioni coordinate e continuative	23.000,00	72.000,00	5.000,00	90.000,00	54.419,46	35.580,54	90.000,00	0,00
07.008.1.04.130	Manutenzione di attrezzature tecniche, macchine e strumentazione scientifica	0,00	36.334,32	0,00	36.334,32	13.963,84	22.370,48	36.334,32	0,00
07.008.1.04.137	Smaltimento di rifiuti tossici e nocivi	1.300,00	0,00	0,00	1.300,00	80,40	1.219,60	1.300,00	0,00
07.008.1.04.143	Personale associato - art. 17 regolamento del personale	0,00	995,50	0,00	995,50	702,85	292,65	995,50	0,00
07.008.1.04.144	Acquisizione di servizi bibliografici e di consultazione di periodici on-line	22.665,00	23.855,17	0,00	46.520,17	23.520,17	23.000,00	46.520,17	0,00
07.008.1.04.251	Progetti di ricerca	47.000,00	0,00	12.587,21	34.412,79	0,00	34.412,79	34.412,79	0,00
	Totale categoria 07.008.1.04	148.985,00	342.155,32	50.323,31	440.817,01	125.459,33	315.357,68	440.817,01	0,00
07.008.1.05	Dottorati, borse di studio ed assegni di ricerca								
07.008.1.05.121	Assegni per la collaborazione ad attivit? di ricerca	104.750,00	69.720,00	54.847,83	119.622,17	35.157,85	84.464,32	119.622,17	0,00
07.008.1.05.201	Borse di studio	0,00	0,00	0,00	0,00	0,00	0,00	0,00	0,00
07.008.1.05.202	Dottorati di ricerca	0,00	0,00	0,00	0,00	0,00	0,00	0,00	0,00
	Totale categoria 07.008.1.05	104.750,00	69.720,00	54.847,83	119.622,17	35.157,85	84.464,32	119.622,17	0,00
07.008.1.06	Oneri tributari								
07.008.1.06.451	Imposte, tasse e tributi vari	11.947,00	60.892,23	0,00	72.839,23	72.839,23	0,00	72.839,23	0,00

XVI LEGISLATURA — DISEGNI DI LEGGE E RELAZIONI — DOCUMENTI

Totale alle previsioni in meno	Residui a inizio esercizio	GESTIONE DEI RESIDUI PASSIVI					GESTIONE DI CASSA				Totale dei residui passivi al termine dell'esercizio
		Pagati	Rimasti da pagare	Totali	Variazioni		Previsione definitiva	Differenze rispetto alle previsioni			
					in più	in meno		in più	in meno		
9 = (4 - 7)	10	11	12	13 = (11 + 12)	14 = (13 - 10)	15 = (10 - 13)	16	17 = (5 + 11)	18 = (17 - 16)	19 = (16 - 17)	20 = (6 + 12)
0,00	102.436,00	75.435,96	27.000,04	102.436,00	0,00	0,00	0,00	78.559,25	78.559,25	0,00	28.085,01
0,00	104.646,00	75.435,96	27.000,04	102.436,00	0,00	2.210,00	0,00	78.559,25	78.559,25	0,00	28.085,01
0,00	104.646,00	75.435,96	27.000,04	102.436,00	0,00	2.210,00	0,00	78.559,25	78.559,25	0,00	28.085,01
0,00	287.065,56	123.956,71	162.198,25	286.154,96	24.839,08	25.749,68	38.698,00	161.922,65	127.291,95	4.067,30	187.454,64
0,00	42.654,37	35.125,72	19.201,02	54.326,74	11.672,37	0,00	22.184,00	83.760,24	61.576,24	0,00	87.620,86
0,00	8.180,82	31.468,12	10.365,22	41.833,34	33.652,52	0,00	0,00	31.538,12	31.538,12	0,00	10.609,09
0,00	2.511,36	2.400,00	2.511,36	4.911,36	2.400,00	0,00	0,00	2.400,00	2.400,00	0,00	2.511,36
0,00	23.251,13	23.174,21	0,01	23.174,22	0,00	76,91	45.316,67	72.889,74	27.573,07	0,00	8.298,71
0,00	76.597,68	92.168,05	32.077,61	124.245,66	47.724,89	76,91	67.500,67	190.588,10	123.087,43	0,00	109.040,02
0,00	2.794,99	17.495,48	1.261,93	18.757,41	15.962,42	0,00	20.230,00	55.702,87	35.472,87	0,00	6.847,09
0,00	1.384,79	518,02	0,00	518,02	0,00	866,77	3.000,00	3.383,06	383,06	0,00	926,62
0,00	13.500,13	8.910,11	1.007,33	9.917,44	0,00	3.582,69	18.000,00	22.465,41	4.465,41	0,00	7.976,23
0,00	35.781,20	32.737,45	0,00	32.737,45	0,00	3.043,75	152.100,00	297.488,43	145.388,43	0,00	343,48
0,00	0,00	0,00	0,00	0,00	0,00	0,00	0,00	0,00	0,00	0,00	7.296,87
0,00	6.184,57	5.596,57	588,00	6.184,57	0,00	0,00	21.100,00	15.754,64	0,00	5.345,36	4.085,60
0,00	0,00	0,00	0,00	0,00	0,00	0,00	0,00	1.504,80	1.504,80	0,00	0,00
0,00	45.510,35	15.777,21	1.520,69	17.297,90	0,00	28.212,45	2.100,00	46.223,28	44.123,28	0,00	18.290,14
0,00	0,00	0,00	0,00	0,00	0,00	0,00	535.513,00	0,00	0,00	535.513,00	0,00
0,00	95.220,24	100.647,73	575,00	101.222,73	6.002,49	0,00	0,00	208.013,25	208.013,25	0,00	6.907,26
0,00	38.350,60	4.989,60	38.350,60	43.340,20	4.989,60	0,00	0,00	64.772,77	64.772,77	0,00	55.200,58
0,00	0,00	0,00	0,00	0,00	0,00	0,00	0,00	0,00	0,00	0,00	3.696,00
0,00	0,00	0,00	0,00	0,00	0,00	0,00	43.416,67	125.916,67	82.500,00	0,00	0,00
0,00	0,00	1.302,75	0,00	1.302,75	1.302,75	0,00	34.957,66	187.002,62	152.044,96	0,00	9.926,44
0,00	238.726,87	187.974,92	43.303,55	231.278,47	28.257,26	35.705,66	830.417,33	1.028.227,80	738.668,83	540.858,36	121.496,31
0,00	185.600,36	106.428,05	44.215,28	150.643,33	0,00	34.957,03	55.020,00	137.881,99	82.861,99	0,00	227.095,48
0,00	6.213,00	4.427,24	398,02	4.825,26	0,00	1.387,74	0,00	5.745,91	5.745,91	0,00	10.999,44
0,00	0,00	1.834,90	0,00	1.834,90	1.834,90	0,00	0,00	1.834,90	1.834,90	0,00	5.000,00
0,00	62.102,20	40.053,80	4.645,79	44.699,59	0,00	17.402,61	23.000,00	94.473,26	71.473,26	0,00	40.226,33
0,00	23.279,65	26.995,78	876,00	27.871,78	4.592,13	0,00	0,00	40.959,62	40.959,62	0,00	23.246,48
0,00	1.037,97	967,80	0,00	967,80	0,00	70,17	1.300,00	1.048,20	0,00	251,80	1.219,60
0,00	0,00	585,30	0,00	585,30	585,30	0,00	0,00	1.288,15	1.288,15	0,00	292,65
0,00	9.375,80	9.050,92	0,00	9.050,92	0,00	324,88	22.665,00	32.571,09	9.906,09	0,00	23.000,00
0,00	730,37	0,00	0,00	0,00	0,00	730,37	47.000,00	0,00	0,00	47.000,00	34.412,79
0,00	288.339,35	190.343,79	50.135,09	240.478,88	7.012,33	54.872,80	148.985,00	315.803,12	214.069,92	47.251,80	365.492,77
0,00	84.621,39	92.560,81	14.636,42	107.197,23	22.575,84	0,00	104.750,00	127.718,66	22.968,66	0,00	99.100,74
0,00	6.178,56	3.530,38	2.648,18	6.178,56	0,00	0,00	0,00	3.530,38	3.530,38	0,00	2.648,18
0,00	51.232,40	17.152,48	34.079,92	51.232,40	0,00	0,00	0,00	17.152,48	17.152,48	0,00	34.079,92
0,00	142.032,35	113.243,67	51.364,52	164.608,19	22.575,84	0,00	104.750,00	148.401,52	43.651,52	0,00	135.828,84
0,00	0,00	0,00	0,00	0,00	0,00	0,00	11.947,00	72.839,23	60.892,23	0,00	0,00

XVI LEGISLATURA — DISEGNI DI LEGGE E RELAZIONI — DOCUMENTI

TITOLI / CATEGORIE		GESTIONE DI COMPETENZA							Differenze rispetto
		Previsioni			Previsione definitiva	Pagate	Somme impegnate		
Codice	Denominazione	Previsione iniziale	Variazioni in aumento	Variazioni in diminuzione			4 = (1 + 2 - 3)	Rimasti da pagare	7 = (5 + 6)
		1	2	3		5	6		
07.008.1.06.452	Imposta sul valore aggiunto	400,00	10.586,72	0,00	10.986,72	426,96	10.559,76	10.986,72	0,00
	Totale categoria 07.008.1.06	12.347,00	71.478,95	0,00	83.825,95	73.266,19	10.559,76	83.825,95	0,00
	Totale Titolo I	628.487,00	1.300.730,11	191.123,88	1.738.093,23	1.172.556,30	565.536,93	1.738.093,23	0,00
07.008.2	Spese di investimento								
07.008.2.02	Acquisizione di beni di uso durevole								
07.008.2.02.002	Periodici, opere e materiale bibliografico	0,00	189,94	0,00	189,94	189,94	0,00	189,94	0,00
07.008.2.02.005	Attrezzature tecniche, macchine e strumentazioni scientifiche	12.203,00	146.184,11	116,72	158.270,39	107.762,98	50.507,41	158.270,39	0,00
	Totale categoria 07.008.2.02	12.203,00	146.374,05	116,72	158.460,33	107.952,92	50.507,41	158.460,33	0,00
	Totale Titolo II	12.203,00	146.374,05	116,72	158.460,33	107.952,92	50.507,41	158.460,33	0,00
	Totale C.d.R. 008	640.690,00	1.447.104,16	191.240,60	1.896.553,56	1.280.509,22	616.044,34	1.896.553,56	0,00
07.024	CIBERNETICA "Eduardo Caianello"								
07.024.1	Spese correnti								
07.024.1.02	Spese per il personale								
07.024.1.02.061	Missioni del personale dipendente ed assimilato	1.100,86	11.783,55	0,00	12.884,41	8.255,71	4.628,70	12.884,41	0,00
07.024.1.02.064	Formazione professionale ed aggiornamento del personale di cui ai CC.C.N.L.	0,00	0,00	0,00	0,00	0,00	0,00	0,00	0,00
07.024.1.02.069	Mensa	13.760,70	14.586,90	0,00	28.347,60	21.562,78	6.784,82	28.347,60	0,00
	Totale categoria 07.024.1.02	14.861,56	26.370,45	0,00	41.232,01	29.818,49	11.413,52	41.232,01	0,00
07.024.1.03	Beni di consumo e servizi								
07.024.1.03.101	Spese d'ufficio	6.742,32	1.343,78	3.990,17	4.095,93	2.086,48	2.009,45	4.095,93	0,00
07.024.1.03.103	Spese postali e telegrafiche	0,00	0,00	0,00	0,00	0,00	0,00	0,00	0,00
07.024.1.03.104	Spese telefoniche e canoni di trasmissione dati	1.651,28	4.069,06	928,21	4.792,13	2.340,43	2.451,70	4.792,13	0,00
07.024.1.03.105	Energia elettrica, acqua gas e riscaldamento	31.922,35	61.966,52	0,00	93.888,87	93.617,05	271,82	93.888,87	0,00
07.024.1.03.107	Software	0,00	0,00	0,00	0,00	0,00	0,00	0,00	0,00
07.024.1.03.110	Noleggio apparecchiature	0,00	1.756,80	0,00	1.756,80	0,00	1.756,80	1.756,80	0,00
07.024.1.03.113	Spese di rappresentanza	0,00	0,00	0,00	0,00	0,00	0,00	0,00	0,00
07.024.1.03.124	Altre prestazioni da terzi	0,00	0,00	0,00	0,00	0,00	0,00	0,00	0,00
07.024.1.03.125	Locazione di immobili	0,00	0,00	0,00	0,00	0,00	0,00	0,00	0,00
07.024.1.03.126	Manutenzione straordinaria ed adattamento immobili in locazione, in comodato o in uso	0,00	2.517,66	0,00	2.517,66	2.517,66	0,00	2.517,66	0,00
07.024.1.03.127	Manutenzione ordinaria ed oneri accessori degli immobili in locazione, in comodato o in uso	17.754,73	6.307,83	0,00	24.062,56	22.087,41	1.975,15	24.062,56	0,00
07.024.1.03.131	Manutenzione software	0,00	72,00	0,00	72,00	72,00	0,00	72,00	0,00
07.024.1.03.134	Trasporti, traslochi e facchinaggi	0,00	0,00	0,00	0,00	0,00	0,00	0,00	0,00
07.024.1.03.135	Vigilanza	10.260,93	0,00	0,00	10.260,93	10.260,93	0,00	10.260,93	0,00
07.024.1.03.136	Pulizia	31.352,33	0,00	0,00	31.352,33	31.352,33	0,00	31.352,33	0,00
	Totale categoria 07.024.1.03	99.683,94	78.033,65	4.918,38	172.799,21	164.334,29	8.464,92	172.799,21	0,00
07.024.1.04	Beni, servizi e prestazioni tecnico-scientifici								
07.024.1.04.102	Materiale di consumo di laboratorio	5.987,77	12.118,30	300,00	17.806,07	8.940,90	8.865,17	17.806,07	0,00
07.024.1.04.115	Realizzazione, stampa, diffusione e spedizione di pubblicazioni	0,00	0,00	0,00	0,00	0,00	0,00	0,00	0,00
07.024.1.04.116	Convegni e stampa di atti, mostre ed altre attività di promozione ed immagine	0,00	0,00	0,00	0,00	0,00	0,00	0,00	0,00
07.024.1.04.117	Prestazioni tecnico-scientifiche	0,00	0,00	0,00	0,00	0,00	0,00	0,00	0,00
07.024.1.04.119	Contratti d'opera e collaborazioni coordinate e continuative	0,00	0,00	0,00	0,00	0,00	0,00	0,00	0,00
07.024.1.04.122	Professori visitatori	0,00	0,00	0,00	0,00	0,00	0,00	0,00	0,00
07.024.1.04.123	Prestazioni da strutture dell'ente	0,00	0,00	0,00	0,00	0,00	0,00	0,00	0,00
07.024.1.04.130	Manutenzione di attrezzature tecniche, macchine e strumentazione scientifica	0,00	2.495,68	0,00	2.495,68	1.786,00	709,68	2.495,68	0,00
07.024.1.04.137	Smaltimento di rifiuti tossici e nocivi	0,00	0,00	0,00	0,00	0,00	0,00	0,00	0,00
07.024.1.04.143	Personale associato - art. 17 regolamento del personale	0,00	443,92	0,00	443,92	443,92	0,00	443,92	0,00
07.024.1.04.144	Acquisizione di servizi bibliografici e di consultazione di periodici on-line	7.331,59	49.290,17	0,00	56.621,76	7.628,53	48.993,23	56.621,76	0,00

XVI LEGISLATURA — DISEGNI DI LEGGE E RELAZIONI — DOCUMENTI

to alle previsioni in meno	Residui a inizio esercizio	GESTIONE DEI RESIDUI PASSIVI					GESTIONE DI CASSA				Totale dei residui passivi al termine dell'esercizio
		Pagati	Rimasti da pagare	Totali	Variazioni		Previsione definitiva	Pagamenti	Differenze rispetto alle previsioni		
					in più	in meno			in più	in meno	
9 = (4 - 7)	10	11	12	13 = (11 + 12)	14 = (13 - 10)	15 = (10 - 13)	16	17 = (5 + 11)	18 = (17 - 16)	19 = (16 - 17)	20 = (6 + 12)
0,00	1.729,01	386,87	509,67	896,54	0,00	832,47	400,00	813,83	413,83	0,00	11.069,43
0,00	1.729,01	386,87	509,67	896,54	0,00	832,47	12.347,00	73.653,06	61.306,06	0,00	11.069,43
0,00	747.425,26	584.117,30	177.390,44	761.507,74	105.570,32	91.487,84	1.164.000,00	1.756.673,60	1.180.783,76	588.110,16	742.927,37
0,00	3.594,11	3.259,61	1.908,39	5.168,00	1.573,89	0,00	0,00	3.449,55	3.449,55	0,00	1.908,39
0,00	76.977,46	73.388,38	17.016,85	90.405,23	13.427,77	0,00	12.203,00	181.151,36	168.948,36	0,00	67.524,26
0,00	80.571,57	76.647,99	18.925,24	95.573,23	15.001,66	0,00	12.203,00	184.600,91	172.397,91	0,00	69.432,65
0,00	80.571,57	76.647,99	18.925,24	95.573,23	15.001,66	0,00	12.203,00	184.600,91	172.397,91	0,00	69.432,65
0,00	827.996,83	660.765,29	196.315,68	857.080,97	120.571,98	91.487,84	1.176.203,00	1.941.274,51	1.353.181,67	588.110,16	812.360,02
0,00	21.912,81	24.374,10	9.292,84	33.666,94	11.754,13	0,00	1.100,86	32.629,81	31.528,95	0,00	13.921,54
0,00	17.605,12	3.460,87	30.663,30	34.124,17	16.519,05	0,00	0,00	3.460,87	3.460,87	0,00	30.663,30
0,00	0,00	0,00	0,00	0,00	0,00	0,00	13.760,70	21.562,78	7.802,08	0,00	6.784,82
0,00	39.517,93	27.834,97	39.956,14	67.791,11	28.273,18	0,00	14.861,56	57.653,46	42.791,90	0,00	51.369,66
0,00	10.507,77	4.881,97	2.126,34	7.008,31	0,00	3.499,46	6.742,32	6.968,45	226,13	0,00	4.135,79
0,00	290,00	880,15	351,09	1.231,24	941,24	0,00	0,00	880,15	880,15	0,00	351,09
0,00	0,00	0,00	86,42	86,42	86,42	0,00	1.651,28	2.340,43	689,15	0,00	2.538,12
0,00	10.538,72	7.694,83	4.711,37	12.406,20	1.867,48	0,00	31.922,35	101.311,88	69.389,53	0,00	4.983,19
0,00	863,28	863,28	0,00	863,28	0,00	0,00	0,00	863,28	863,28	0,00	0,00
0,00	1.582,64	1.318,92	263,72	1.582,64	0,00	0,00	0,00	1.318,92	1.318,92	0,00	2.020,52
0,00	0,00	97,00	0,00	97,00	97,00	0,00	0,00	97,00	97,00	0,00	0,00
0,00	0,00	5.044,00	0,00	5.044,00	5.044,00	0,00	0,00	5.044,00	5.044,00	0,00	0,00
0,00	0,00	0,00	0,00	0,00	0,00	0,00	565.066,08	0,00	0,00	565.066,08	0,00
0,00	0,00	1.606,71	0,00	1.606,71	1.606,71	0,00	0,00	4.124,37	4.124,37	0,00	0,00
0,00	3.494,80	2.674,00	820,80	3.494,80	0,00	0,00	17.754,73	24.761,41	7.006,68	0,00	2.795,95
0,00	0,00	0,00	0,00	0,00	0,00	0,00	0,00	72,00	72,00	0,00	0,00
0,00	0,00	374,01	0,00	374,01	374,01	0,00	0,00	374,01	374,01	0,00	0,00
0,00	3.636,89	3.636,89	0,00	3.636,89	0,00	0,00	10.260,93	13.897,82	3.636,89	0,00	0,00
0,00	1.699,47	1.699,47	0,00	1.699,47	0,00	0,00	31.352,33	33.051,80	1.699,47	0,00	0,00
0,00	32.613,57	30.771,23	8.359,74	39.130,97	10.016,86	3.499,46	664.750,02	195.105,52	95.421,58	565.066,08	16.824,66
0,00	163.048,74	45.949,11	73.515,47	119.464,58	0,00	43.584,16	5.987,77	54.890,01	48.902,24	0,00	82.380,64
0,00	5.306,95	1.624,54	3.979,46	5.604,00	297,05	0,00	0,00	1.624,54	1.624,54	0,00	3.979,46
0,00	13.682,57	1.388,60	6.086,94	7.475,54	0,00	6.207,03	0,00	1.388,60	1.388,60	0,00	6.086,94
0,00	80,77	0,00	0,00	0,00	0,00	80,77	0,00	0,00	0,00	0,00	0,00
0,00	91,73	0,00	71,73	71,73	0,00	20,00	0,00	0,00	0,00	0,00	71,73
0,00	0,00	708,12	0,00	708,12	708,12	0,00	0,00	708,12	708,12	0,00	0,00
0,00	148,09	0,00	0,00	0,00	0,00	148,09	0,00	0,00	0,00	0,00	0,00
0,00	8.412,95	11.771,85	360,40	12.132,25	3.719,30	0,00	0,00	13.557,85	13.557,85	0,00	1.070,08
0,00	5.116,73	5.116,73	0,00	5.116,73	0,00	0,00	0,00	5.116,73	5.116,73	0,00	0,00
0,00	0,00	1.592,58	9.912,00	11.504,58	11.504,58	0,00	0,00	2.036,50	2.036,50	0,00	9.912,00
0,00	8.738,05	11.366,22	0,00	11.366,22	2.628,17	0,00	7.331,59	18.994,75	11.663,16	0,00	48.993,23

XVI LEGISLATURA — DISEGNI DI LEGGE E RELAZIONI — DOCUMENTI

TITOLI / CATEGORIE		GESTIONE DI COMPETENZA							
		Previsioni				Somme impegnate			Differenze rispetto
Codice	Denominazione	Previsione iniziale	Variazioni in aumento	Variazioni in diminuzione	Previsione definitiva	Pagate	Rimasti da pagare	Totale impegni	in più
		1	2	3	4 = (1 + 2 - 3)	5	6	7 = (5 + 6)	8 = (7 - 4)
Totale categoria 07.024.1.04		13.319,36	64.348,07	300,00	77.367,43	18.799,35	58.568,08	77.367,43	0,00
07.024.1.05	Dottorati, borse di studio ed assegni di ricerca								
07.024.1.05.121	Assegni per la collaborazione ad attivit? di ricerca	0,00	22.327,00	0,00	22.327,00	14.242,00	8.085,00	22.327,00	0,00
07.024.1.05.202	Dottorati di ricerca	0,00	0,00	0,00	0,00	0,00	0,00	0,00	0,00
Totale categoria 07.024.1.05		0,00	22.327,00	0,00	22.327,00	14.242,00	8.085,00	22.327,00	0,00
07.024.1.06	Oneri tributari								
07.024.1.06.451	Imposte, tasse e tributi vari	3.135,14	0,00	0,00	3.135,14	0,00	3.135,14	3.135,14	0,00
07.024.1.06.452	Imposta sul valore aggiunto	0,00	0,00	0,00	0,00	0,00	0,00	0,00	0,00
Totale categoria 07.024.1.06		3.135,14	0,00	0,00	3.135,14	0,00	3.135,14	3.135,14	0,00
Totale Titolo I		131.000,00	191.079,17	5.218,38	316.860,79	227.194,13	89.666,66	316.860,79	0,00
07.024.2	Spese di investimento								
07.024.2.02	Acquisizioni di beni di uso durevole								
07.024.2.02.002	Periodici, opere e materiale bibliografico	0,00	5.539,00	0,00	5.539,00	567,57	4.971,43	5.539,00	0,00
07.024.2.02.003	Mobili e arredi	0,00	902,00	0,00	902,00	0,00	902,00	902,00	0,00
07.024.2.02.005	Attrezzature tecniche, macchine e strumentazioni scientifiche	0,00	10.166,83	0,00	10.166,83	7.986,03	2.180,80	10.166,83	0,00
Totale categoria 07.024.2.02		0,00	16.607,83	0,00	16.607,83	8.553,60	8.054,23	16.607,83	0,00
Totale Titolo II		0,00	16.607,83	0,00	16.607,83	8.553,60	8.054,23	16.607,83	0,00
Totale C.d.R. 024		131.000,00	207.687,00	5.218,38	333.468,62	235.747,73	97.720,89	333.468,62	0,00
07.032	FISICA APPLICATA "Nello Carrara"								
07.032.1	Spese correnti								
07.032.1.02	Spese per il personale								
07.032.1.02.061	Missioni del personale dipendente ed assimilato	80.700,00	44.872,68	26.571,50	99.001,18	20.242,45	78.758,73	99.001,18	0,00
07.032.1.02.064	Formazione professionale ed aggiornamento del personale di cui ai C.C.N.L.	0,00	0,00	0,00	0,00	0,00	0,00	0,00	0,00
07.032.1.02.065	Corsi di formazione del personale non ricompresi nel programma di cui ai C.C.N.L.	0,00	0,00	0,00	0,00	0,00	0,00	0,00	0,00
07.032.1.02.069	Mensa	10.000,00	23.000,00	4.975,00	28.025,00	17.610,62	10.414,38	28.025,00	0,00
07.032.1.02.074	Altre spese per il personale	0,00	236,00	0,00	236,00	222,63	13,37	236,00	0,00
Totale categoria 07.032.1.02		90.700,00	68.108,68	31.546,50	127.262,18	38.075,70	89.186,48	127.262,18	0,00
07.032.1.03	Beni di consumo e servizi								
07.032.1.03.101	Spese d'ufficio	4.000,00	4.883,85	2.000,00	6.883,85	3.159,86	3.723,99	6.883,85	0,00
07.032.1.03.103	Spese postali e telegrafiche	1.500,00	0,00	0,00	1.500,00	1.500,00	0,00	1.500,00	0,00
07.032.1.03.104	Spese telefoniche e canoni di trasmissione dati	3.500,00	5.653,51	3.500,00	5.653,51	5.321,03	332,48	5.653,51	0,00
07.032.1.03.105	Energia elettrica, acqua gas e riscaldamento	6.000,00	0,00	0,00	6.000,00	6.000,00	0,00	6.000,00	0,00
07.032.1.03.107	Software	5.000,00	3.162,45	5.000,00	3.162,45	172,85	2.989,60	3.162,45	0,00
07.032.1.03.109	Altri mezzi di trasporto: manutenzione, esercizio e noleggio	5.000,00	64,00	4.940,00	124,00	123,50	0,50	124,00	0,00
07.032.1.03.110	Noleggio apparecchiature	4.000,00	5.000,00	1.268,01	7.731,99	7.731,99	0,00	7.731,99	0,00
07.032.1.03.112	Assicurazioni	2.000,00	18.642,00	0,00	20.642,00	20.332,90	309,10	20.642,00	0,00
07.032.1.03.124	Altre prestazioni da terzi	170.000,00	151.838,64	47.440,73	274.397,91	36.959,30	237.438,61	274.397,91	0,00
07.032.1.03.128	Manutenzione ordinaria di immobili di proprieta	40.000,00	0,00	22.848,20	17.151,80	4.885,59	12.266,21	17.151,80	0,00
07.032.1.03.131	Manutenzione software	0,00	0,00	0,00	0,00	0,00	0,00	0,00	0,00
07.032.1.03.133	Giardinaggio	0,00	3.500,00	0,00	3.500,00	3.500,00	0,00	3.500,00	0,00
07.032.1.03.134	Trasporti, traslochi e facchinaggi	0,00	3.000,00	0,00	3.000,00	2.926,71	73,29	3.000,00	0,00
07.032.1.03.136	Pulizia	0,00	50.000,00	0,00	50.000,00	0,00	50.000,00	50.000,00	0,00
Totale categoria 07.032.1.03		241.000,00	245.744,45	86.996,94	399.747,51	92.613,73	307.133,78	399.747,51	0,00
07.032.1.04	Beni, servizi e prestazioni tecnico-scientifici								
07.032.1.04.102	Materiale di consumo di laboratorio	288.717,05	112.561,82	59.534,20	341.744,67	35.050,19	306.694,48	341.744,67	0,00
07.032.1.04.115	Realizzazione, stampa, diffusione e spedizione di pubblicazioni	6.000,00	7.650,00	6.000,00	7.650,00	0,00	7.650,00	7.650,00	0,00

XVI LEGISLATURA — DISEGNI DI LEGGE E RELAZIONI — DOCUMENTI

Totale alle previsioni in meno	Residui a inizio esercizio	GESTIONE DEI RESIDUI PASSIVI					GESTIONE DI CASSA				Totale dei residui passivi al termine dell'esercizio
		Pagati	Rimasti da pagare	Totali	Variazioni		Previsione definitiva	Pagamenti	Differenze rispetto alle previsioni		
					in più	in meno			in più	in meno	
9 = (4 - 7)	10	11	12	13 = (11 + 12)	14 = (13 - 10)	15 = (10 - 13)	16	17 = (5 + 11)	18 = (17 - 16)	19 = (16 - 17)	20 = (6 + 12)
0,00	204.626,58	79.517,75	93.926,00	173.443,75	18.857,22	50.040,05	13.319,36	98.317,10	84.997,74	0,00	152.494,08
0,00	96.161,51	112.753,74	69.540,06	182.293,80	86.132,29	0,00	0,00	126.995,74	126.995,74	0,00	77.625,06
0,00	62.818,04	36.583,43	26.366,68	62.950,11	132,07	0,00	0,00	36.583,43	36.583,43	0,00	26.366,68
0,00	158.979,55	149.337,17	95.906,74	245.243,91	86.264,36	0,00	0,00	163.579,17	163.579,17	0,00	103.991,74
0,00	15.000,00	0,00	0,00	0,00	0,00	15.000,00	3.135,14	0,00	0,00	3.135,14	3.135,14
0,00	11.745,09	250,62	7.119,99	7.370,61	0,00	4.374,48	0,00	250,62	250,62	0,00	7.119,99
0,00	26.745,09	250,62	7.119,99	7.370,61	0,00	19.374,48	3.135,14	250,62	250,62	3.135,14	10.255,13
0,00	462.482,72	287.711,74	245.268,61	532.980,35	143.411,62	72.913,99	696.066,08	514.905,87	387.041,01	568.201,22	334.935,27
0,00	220,84	142,87	897,04	1.039,91	819,07	0,00	0,00	710,44	710,44	0,00	5.868,47
0,00	0,00	0,00	0,00	0,00	0,00	0,00	0,00	0,00	0,00	0,00	902,00
0,00	195.378,04	25.909,89	105.455,77	131.365,66	0,00	64.012,38	0,00	33.895,92	33.895,92	0,00	107.636,57
0,00	195.598,88	26.052,76	106.352,81	132.405,57	819,07	64.012,38	0,00	34.606,36	34.606,36	0,00	114.407,04
0,00	195.598,88	26.052,76	106.352,81	132.405,57	819,07	64.012,38	0,00	34.606,36	34.606,36	0,00	114.407,04
0,00	658.081,60	313.764,50	351.621,42	665.385,92	144.230,69	136.926,37	696.066,08	549.512,23	421.647,37	568.201,22	449.342,31
0,00	81.046,68	74.639,47	68.734,97	143.374,44	62.327,76	0,00	80.700,00	94.881,92	14.181,92	0,00	147.493,70
0,00	177,19	4.863,87	9.407,32	14.271,19	14.094,00	0,00	0,00	4.863,87	4.863,87	0,00	9.407,32
0,00	0,00	692,00	0,00	692,00	692,00	0,00	0,00	692,00	692,00	0,00	0,00
0,00	13.385,84	10.671,92	0,00	10.671,92	0,00	2.713,92	10.000,00	28.282,54	18.282,54	0,00	10.414,38
0,00	44,02	0,00	0,00	0,00	0,00	44,02	0,00	222,63	222,63	0,00	13,37
0,00	94.653,73	90.867,26	78.142,29	169.009,55	77.113,76	2.757,94	90.700,00	128.942,96	38.242,96	0,00	167.328,77
0,00	2.339,25	15.508,15	2.419,73	17.927,88	15.588,63	0,00	4.000,00	18.668,01	14.668,01	0,00	6.143,72
0,00	444,80	40,09	0,00	40,09	0,00	404,71	1.500,00	1.540,09	40,09	0,00	0,00
0,00	444,00	137,35	288,00	425,35	0,00	18,65	3.500,00	5.458,38	1.958,38	0,00	620,48
0,00	1.611,43	0,00	1.074,30	1.074,30	0,00	537,13	6.000,00	6.000,00	0,00	0,00	1.074,30
0,00	25.490,00	22.329,85	5.744,18	28.074,03	2.584,03	0,00	5.000,00	22.502,70	17.502,70	0,00	8.733,78
0,00	0,00	0,00	0,00	0,00	0,00	0,00	5.000,00	123,50	0,00	4.876,50	0,50
0,00	5.190,23	6.151,98	5.612,04	11.764,02	6.573,79	0,00	4.000,00	13.883,97	9.883,97	0,00	5.612,04
0,00	-1.735,88	-1.093,70	0,00	1.093,70	0,00	642,18	2.000,00	21.426,60	19.426,60	0,00	309,10
0,00	95.959,34	50.181,94	51.941,57	102.123,51	6.164,17	0,00	170.000,00	87.141,24	0,00	82.858,76	289.380,18
0,00	30.593,33	30.963,64	0,74	30.964,38	371,05	0,00	40.000,00	35.849,23	0,00	4.150,77	12.266,95
0,00	1.649,75	1.333,10	366,90	1.700,00	50,25	0,00	0,00	1.333,10	1.333,10	0,00	366,90
0,00	0,00	0,00	0,00	0,00	0,00	0,00	0,00	3.500,00	3.500,00	0,00	0,00
0,00	11,89	2.509,22	90,45	2.599,67	2.587,78	0,00	0,00	5.435,93	5.435,93	0,00	163,74
0,00	0,00	0,00	0,00	0,00	0,00	0,00	0,00	0,00	0,00	0,00	50.000,00
0,00	165.469,90	130.249,02	67.537,91	197.786,93	33.919,70	1.602,67	241.000,00	222.862,75	73.748,78	91.886,03	374.671,69
0,00	222.413,13	111.233,51	65.614,66	176.848,17	0,00	45.564,96	288.717,05	146.283,70	0,00	142.433,35	372.309,14
0,00	4.384,35	2.018,30	3.905,65	5.923,95	1.539,60	0,00	6.000,00	2.018,30	0,00	3.981,70	11.555,65

XVI LEGISLATURA — DISEGNI DI LEGGE E RELAZIONI — DOCUMENTI

TITOLI / CATEGORIE		GESTIONE DI COMPETENZA							Differenze rispetto in più
		Previsioni				Somme impegnate			
		Previsione iniziale	Variazioni in aumento	Variazioni in diminuzione	Previsione definitiva	Pagate	Rimasti da pagare	Totale impegni	
1	2	3	4 = (1 + 2 - 3)	5	6	7 = (5 + 6)	8 = (7 - 4)		
07.032.1.04.116	Convegni e stampa di atti, mostre ed altre attività di promozione ed immagine	30.000,00	0,00	0,00	30.000,00	6.153,90	23.846,10	30.000,00	0,00
07.032.1.04.117	Prestazioni tecnico-scientifiche	0,00	8.120,00	0,00	8.120,00	0,00	8.120,00	8.120,00	0,00
07.032.1.04.119	Contratti d'opera e collaborazioni coordinate e continuative	0,00	68.585,17	0,00	68.585,17	19.958,67	48.626,50	68.585,17	0,00
07.032.1.04.130	Manutenzione di attrezzature tecniche, macchine e strumentazione scientifica	32.000,00	4.116,40	9.234,85	26.881,55	17.929,55	8.952,00	26.881,55	0,00
07.032.1.04.132	Deposito, mantenimento e tutela dei brevetti	0,00	4.000,00	0,00	4.000,00	0,00	4.000,00	4.000,00	0,00
07.032.1.04.137	Smaltimento di rifiuti tossici e nocivi	0,00	0,00	0,00	0,00	0,00	0,00	0,00	0,00
07.032.1.04.143	Personale associato - art. 17 regolamento del personale	0,00	3.000,00	0,00	3.000,00	0,00	3.000,00	3.000,00	0,00
07.032.1.04.144	Acquisizione di servizi bibliografici e di consultazione di periodici on-line	0,00	17.000,00	0,00	17.000,00	0,00	17.000,00	17.000,00	0,00
07.032.1.04.251	Progetti di ricerca	269.906,17	189.313,12	265.771,59	193.447,70	0,00	193.447,70	193.447,70	0,00
07.032.1.04.351	Trasferimenti per iniziative comuni ad altri soggetti pubblici e privati, italiani e stranieri	0,00	12.000,00	0,00	12.000,00	12.000,00	0,00	12.000,00	0,00
07.032.1.04.404	Programmi e progetti internazionali di iniziativa dell'ente e/o in compartecipazione	0,00	0,00	0,00	0,00	0,00	0,00	0,00	0,00
Totale categoria 07.032.1.04		626.623,22	426.346,51	340.540,64	712.429,09	91.092,31	621.336,78	712.429,09	0,00
07.032.1.05	Dottorati, borse di studio ed assegni di ricerca								
07.032.1.05.121	Assegni per la collaborazione ad attività di ricerca	95.407,87	248.274,50	30.000,00	313.682,37	64.844,84	248.837,53	313.682,37	0,00
Totale categoria 07.032.1.05		95.407,87	248.274,50	30.000,00	313.682,37	64.844,84	248.837,53	313.682,37	0,00
07.032.1.06	Oneri tributari								
07.032.1.06.451	Imposte, tasse e tributi vari	10.000,00	0,00	0,00	10.000,00	0,00	10.000,00	10.000,00	0,00
07.032.1.06.452	Imposta sul valore aggiunto	16.886,16	38.266,66	2.566,10	52.586,72	6.139,26	46.447,46	52.586,72	0,00
Totale categoria 07.032.1.06		26.886,16	38.266,66	2.566,10	62.586,72	6.139,26	56.447,46	62.586,72	0,00
Totale Titolo I		1.080.617,25	1.026.740,80	491.650,18	1.615.707,87	292.765,84	1.322.942,03	1.615.707,87	0,00
07.032.2	Spese di investimento								
07.032.2.01	Opere immobiliari								
07.032.2.01.001	Acquisto, costruz., ripristino, trasformaz. e manutenz. straordinaria di immobili di proprietà	0,00	7.614,19	0,00	7.614,19	0,00	7.614,19	7.614,19	0,00
Totale categoria 07.032.2.01		0,00	7.614,19	0,00	7.614,19	0,00	7.614,19	7.614,19	0,00
07.032.2.02	Acquisizione di beni di uso durevole								
07.032.2.02.002	Periodici, opere e materiale bibliografico	0,00	0,00	0,00	0,00	0,00	0,00	0,00	0,00
07.032.2.02.003	Mobili e arredi	0,00	7.500,00	0,00	7.500,00	0,00	7.500,00	7.500,00	0,00
07.032.2.02.005	Attrezzature tecniche, macchine e strumentazioni scientifiche	155.079,38	68.233,63	61.484,98	161.828,03	11.328,09	150.499,94	161.828,03	0,00
Totale categoria 07.032.2.02		155.079,38	75.733,63	61.484,98	169.328,03	11.328,09	157.999,94	169.328,03	0,00
Totale Titolo II		155.079,38	83.347,82	61.484,98	176.942,22	11.328,09	165.614,13	176.942,22	0,00
Totale C.d.R. 032		1.235.696,63	1.110.088,62	553.135,16	1.792.650,09	304.093,93	1.488.556,16	1.792.650,09	0,00
07.036	FOTONICA E NANOTECNOLOGIE								
07.036.1	Spese correnti								
07.036.1.02	Spese per il personale								
07.036.1.02.061	Missioni del personale dipendente ed assimilato	26.000,00	80.414,58	7.301,40	99.113,18	29.831,04	69.282,14	99.113,18	0,00
07.036.1.02.064	Formazione professionale ed aggiornamento del personale di cui ai CC.C.N.L.	0,00	1.336,69	0,00	1.336,69	269,58	1.067,11	1.336,69	0,00
07.036.1.02.069	Mensa	31.720,00	36.473,76	0,00	68.193,76	40.091,60	28.102,16	68.193,76	0,00
07.036.1.02.074	Altre spese per il personale	0,00	106,03	0,00	106,03	106,03	0,00	106,03	0,00
Totale categoria 07.036.1.02		57.720,00	118.331,06	7.301,40	168.749,66	70.298,25	98.451,41	168.749,66	0,00
07.036.1.03	Beni di consumo e servizi								
07.036.1.03.101	Spese d'ufficio	7.000,00	34.391,69	0,00	41.391,69	22.356,56	19.035,13	41.391,69	0,00
07.036.1.03.103	Spese postali e telegrafiche	0,00	1.054,14	0,00	1.054,14	77,42	976,72	1.054,14	0,00
07.036.1.03.104	Spese telefoniche e canoni di trasmissione dati	10.000,00	18.773,57	0,00	28.773,57	20.367,10	8.406,47	28.773,57	0,00
07.036.1.03.105	Energia elettrica, acqua gas e riscaldamento	78.400,00	88.738,71	0,00	167.138,71	129.457,30	37.681,41	167.138,71	0,00
07.036.1.03.107	Software	0,00	5.047,98	0,00	5.047,98	3.099,83	1.948,15	5.047,98	0,00

XVI LEGISLATURA — DISEGNI DI LEGGE E RELAZIONI — DOCUMENTI

Totale alle previsioni in meno	Residui a inizio esercizio	GESTIONE DEI RESIDUI PASSIVI					GESTIONE DI CASSA				Totale dei residui passivi al termine dell'esercizio
		Pagati	Rimasti da pagare	Totali	Variazioni		Previsione definitiva	Pagamenti	Differenze rispetto alle previsioni		
					in più	in meno			in più	in meno	
9 = (4 - 7)	10	11	12	13 = (11 + 12)	14 = (13 - 10)	15 = (10 - 13)	16	17 = (5 + 11)	18 = (17 - 16)	19 = (16 - 17)	20 = (6 + 12)
0,00	5.129,63	7.409,54	1.257,66	8.667,20	3.537,57	0,00	30.000,00	13.563,44	0,00	16.436,56	25.103,76
0,00	0,00	0,00	0,00	0,00	0,00	0,00	0,00	0,00	0,00	0,00	8.120,00
0,00	1.287,04	1.004,33	0,00	1.004,33	0,00	282,71	0,00	20.963,00	20.963,00	0,00	48.626,50
0,00	29.906,86	17.083,80	18.504,45	35.588,25	5.681,39	0,00	32.000,00	35.013,35	3.013,35	0,00	27.456,45
0,00	0,00	3.957,00	456,00	4.413,00	4.413,00	0,00	0,00	3.957,00	3.957,00	0,00	4.456,00
0,00	102,24	90,00	0,00	90,00	0,00	12,24	0,00	90,00	90,00	0,00	0,00
0,00	0,00	0,00	0,00	0,00	0,00	0,00	0,00	0,00	0,00	0,00	3.000,00
0,00	2.901,20	10.540,78	0,00	10.540,78	7.639,58	0,00	0,00	10.540,78	10.540,78	0,00	17.000,00
0,00	231.348,15	0,00	9.800,00	9.800,00	0,00	221.548,15	269.906,17	0,00	0,00	269.906,17	203.247,70
0,00	4.000,00	4.000,00	0,00	4.000,00	0,00	0,00	0,00	16.000,00	16.000,00	0,00	0,00
0,00	0,00	0,00	0,00	0,00	0,00	0,00	99.034,74	0,00	0,00	99.034,74	0,00
0,00	501.472,60	157.337,26	99.538,42	256.875,68	22.811,14	267.408,06	725.657,96	248.429,57	54.564,13	531.792,52	720.875,20
0,00	151.600,59	104.636,21	65.569,30	170.205,51	18.604,92	0,00	95.407,87	169.481,05	74.073,18	0,00	314.406,83
0,00	151.600,59	104.636,21	65.569,30	170.205,51	18.604,92	0,00	95.407,87	169.481,05	74.073,18	0,00	314.406,83
0,00	4.950,00	0,00	0,00	0,00	0,00	4.950,00	10.000,00	0,00	0,00	10.000,00	10.000,00
0,00	11.486,92	3,00	7.506,02	7.509,02	0,00	3.977,90	16.886,16	6.142,26	0,00	10.743,90	53.953,48
0,00	16.436,92	3,00	7.506,02	7.509,02	0,00	8.927,90	26.886,16	6.142,26	0,00	20.743,90	63.953,48
0,00	929.633,74	483.092,75	318.293,94	801.386,69	152.449,52	280.696,57	1.179.651,99	775.858,59	240.629,05	644.422,45	1.641.235,97
0,00	199.494,63	194.904,54	4.130,52	199.035,06	0,00	459,57	0,00	194.904,54	194.904,54	0,00	11.744,71
0,00	199.494,63	194.904,54	4.130,52	199.035,06	0,00	459,57	0,00	194.904,54	194.904,54	0,00	11.744,71
0,00	1.116,12	448,09	0,00	448,09	0,00	668,03	0,00	448,09	448,09	0,00	0,00
0,00	2.058,20	5.572,02	33,28	5.605,30	3.547,10	0,00	0,00	5.572,02	5.572,02	0,00	7.533,28
0,00	202.681,44	118.018,22	179.408,56	297.426,78	94.745,34	0,00	155.079,38	129.346,31	0,00	25.733,07	329.908,50
0,00	205.855,76	124.038,33	179.441,84	303.480,17	98.292,44	668,03	155.079,38	135.366,42	6.020,11	25.733,07	337.441,78
0,00	405.350,39	318.942,87	183.572,36	502.515,23	98.292,44	1.127,60	155.079,38	330.270,96	200.924,65	25.733,07	349.186,49
0,00	1.334.984,13	802.035,62	501.866,30	1.303.901,92	250.741,96	281.824,17	1.334.731,37	1.106.129,55	441.553,70	670.155,52	1.990.422,46
0,00	90.995,19	87.427,80	35.789,18	123.216,98	32.221,79	0,00	16.000,00	117.258,84	101.258,84	0,00	105.071,32
0,00	1.742,40	7.198,61	4.104,81	11.303,42	9.561,02	0,00	0,00	7.468,19	7.468,19	0,00	5.171,92
0,00	17.779,90	19.056,74	83,08	19.139,82	1.359,92	0,00	31.720,00	59.148,34	27.428,34	0,00	28.185,24
0,00	284,01	0,00	0,00	0,00	0,00	284,01	0,00	106,03	106,03	0,00	0,00
0,00	110.801,50	113.683,15	39.977,07	153.660,22	43.142,73	284,01	47.720,00	183.981,40	136.261,40	0,00	138.428,48
0,00	12.067,57	20.173,18	5.198,30	25.371,48	13.303,91	0,00	7.000,00	42.529,74	35.529,74	0,00	24.233,43
0,00	864,80	740,09	450,90	1.190,99	326,19	0,00	0,00	817,51	817,51	0,00	1.427,62
0,00	1.481,85	2.377,03	389,86	2.766,89	1.285,04	0,00	10.000,00	22.744,13	12.744,13	0,00	8.796,33
0,00	990,31	8.630,75	0,00	8.630,75	7.640,44	0,00	78.400,00	138.088,05	59.688,05	0,00	37.681,41
0,00	0,00	387,44	2.615,26	3.002,70	3.002,70	0,00	0,00	3.487,27	3.487,27	0,00	4.563,41

XVI LEGISLATURA — DISEGNI DI LEGGE E RELAZIONI — DOCUMENTI

TITOLI / CATEGORIE		GESTIONE DI COMPETENZA							
		Previsioni				Somme impegnate			Differenze rispetto
Codice	Denominazione	Previsione iniziale	Variazioni in aumento	Variazioni in diminuzione	Previsione definitiva	Pagate	Rimasti da pagare	Totale impegni	in più
		1	2	3	4 = (1 + 2 - 3)	5	6	7 = (5 + 6)	8 = (7 - 4)
	Totale categoria 07.036.2.02	29.500,00	904.944,51	4.982,00	929.462,51	58.027,12	871.435,39	929.462,51	0,00
	Totale Titolo II	29.500,00	904.944,51	4.982,00	929.462,51	58.027,12	871.435,39	929.462,51	0,00
	Totale C.d.R. 036	622.412,89	2.469.562,65	170.944,64	2.921.030,90	1.021.232,15	1.899.798,75	2.921.030,90	0,00
07.052	MATERIALI PER L' ELETTRONICA ED IL MAGNETISMO								
07.052.1	Spese correnti								
07.052.1.02	Spese per il personale								
07.052.1.02.061	Missioni del personale dipendente ed assimilato	19.000,00	44.504,97	5.000,00	58.504,97	32.896,78	25.608,19	58.504,97	0,00
07.052.1.02.064	Formazione professionale ed aggiornamento del personale di cui ai CC.C.N.L.	0,00	0,00	0,00	0,00	0,00	0,00	0,00	0,00
07.052.1.02.069	Mensa	0,00	46.919,83	0,00	46.919,83	12.876,56	34.043,27	46.919,83	0,00
	Totale categoria 07.052.1.02	19.000,00	91.424,80	5.000,00	105.424,80	45.773,34	59.651,46	105.424,80	0,00
07.052.1.03	Beni di consumo e servizi								
07.052.1.03.101	Spese d'ufficio	0,00	4.829,20	0,00	4.829,20	3.645,17	1.184,03	4.829,20	0,00
07.052.1.03.104	Spese telefoniche e canoni di trasmissione dati	3.000,00	5.831,23	0,00	8.831,23	7.743,82	1.087,41	8.831,23	0,00
07.052.1.03.105	Energia elettrica, acqua gas e riscaldamento	123.000,00	101.500,00	9.000,00	215.500,00	136.826,14	78.673,86	215.500,00	0,00
07.052.1.03.110	Noleggio apparecchiature	0,00	2.592,00	0,00	2.592,00	0,00	2.592,00	2.592,00	0,00
07.052.1.03.112	Assicurazioni	0,00	0,00	0,00	0,00	0,00	0,00	0,00	0,00
07.052.1.03.124	Altre prestazioni da terzi	0,00	2.825,00	0,00	2.825,00	0,00	2.825,00	2.825,00	0,00
07.052.1.03.128	Manutenzione ordinaria di immobili di proprietà	20.000,00	49.792,81	0,00	69.792,81	41.936,18	27.856,63	69.792,81	0,00
07.052.1.03.133	Giardinaggio	0,00	720,00	0,00	720,00	720,00	0,00	720,00	0,00
07.052.1.03.135	Vigilanza	0,00	25.000,00	0,00	25.000,00	7.628,88	17.371,12	25.000,00	0,00
07.052.1.03.136	Pulizia	0,00	25.146,29	0,00	25.146,29	4.534,11	20.612,18	25.146,29	0,00
	Totale categoria 07.052.1.03	146.000,00	218.236,53	9.000,00	355.236,53	203.034,30	152.202,23	355.236,53	0,00
07.052.1.04	Beni, servizi e prestazioni tecnico-scientifici								
07.052.1.04.102	Materiale di consumo di laboratorio	161.038,00	51.222,75	89.335,35	122.925,40	63.525,45	59.399,95	122.925,40	0,00
07.052.1.04.117	Prestazioni tecnico-scientifiche	41.000,00	33.984,40	10.067,06	64.917,34	31.753,66	33.163,68	64.917,34	0,00
07.052.1.04.130	Manutenzione di attrezzature tecniche, macchine e strumentazione scientifica	0,00	0,00	0,00	0,00	0,00	0,00	0,00	0,00
07.052.1.04.137	Smaltimento di rifiuti tossici e nocivi	0,00	17.309,74	0,00	17.309,74	10.320,50	6.989,24	17.309,74	0,00
07.052.1.04.251	Progetti di ricerca	22.087,00	0,00	22.087,00	0,00	0,00	0,00	0,00	0,00
	Totale categoria 07.052.1.04	224.125,00	102.516,89	121.489,41	205.152,48	105.599,61	99.552,87	205.152,48	0,00
07.052.1.05	Dottorati, borse di studio ed assegni di ricerca								
07.052.1.05.121	Assegni per la collaborazione ad attività di ricerca	69.000,00	165.790,52	23.000,00	211.790,52	7.402,12	204.388,40	211.790,52	0,00
07.052.1.05.202	Dottorati di ricerca	0,00	20.455,82	0,00	20.455,82	0,00	20.455,82	20.455,82	0,00
	Totale categoria 07.052.1.05	69.000,00	186.246,34	23.000,00	232.246,34	7.402,12	224.844,22	232.246,34	0,00
07.052.1.06	Oneri tributari								
07.052.1.06.452	Imposta sul valore aggiunto	0,00	9.221,90	0,00	9.221,90	9.221,90	0,00	9.221,90	0,00
	Totale categoria 07.052.1.06	0,00	9.221,90	0,00	9.221,90	9.221,90	0,00	9.221,90	0,00
	Totale Titolo I	458.125,00	607.646,46	158.489,41	907.282,05	371.031,27	536.250,78	907.282,05	0,00
07.052.2	Spese di investimento								
07.052.2.02	Acquisizione di beni di uso durevole								
07.052.2.02.002	Periodici, opere e materiale bibliografico	0,00	24.090,00	0,00	24.090,00	0,00	24.090,00	24.090,00	0,00
07.052.2.02.005	Attrezzature tecniche, macchine e strumentazioni scientifiche	36.400,00	24.359,86	36.400,00	24.359,86	2.808,92	21.550,94	24.359,86	0,00
	Totale categoria 07.052.2.02	36.400,00	48.449,86	36.400,00	48.449,86	2.808,92	45.640,94	48.449,86	0,00
	Totale Titolo II	36.400,00	48.449,86	36.400,00	48.449,86	2.808,92	45.640,94	48.449,86	0,00
	Totale C.d.R. 052	494.525,00	656.096,32	194.889,41	955.731,91	373.840,19	581.891,72	955.731,91	0,00

XVI LEGISLATURA — DISEGNI DI LEGGE E RELAZIONI — DOCUMENTI

Raffronto alle previsioni in meno	Residui a inizio esercizio	GESTIONE DEI RESIDUI PASSIVI					GESTIONE DI CASSA				Totale dei residui passivi al termine dell'esercizio
		Pagati	Rimasti da pagare	Totali	Variazioni		Previsione definitiva	Pagamenti	Differenze rispetto alle previsioni		
					in più	in meno			in più	in meno	
9 = (4 - 7)	10	11	12	13 = (11 + 12)	14 = (13 - 10)	15 = (10 - 13)	16	17 = (5 + 11)	18 = (17 - 16)	19 = (16 - 17)	20 = (6 + 12)
0,00	143.040,43	541.559,22	39.739,46	581.298,68	441.177,80	2.919,55	29.500,00	599.586,34	570.086,34	0,00	911.174,85
0,00	143.041,23	547.756,84	60.111,84	607.868,68	467.747,00	2.919,55	29.500,00	605.783,96	576.283,96	0,00	931.547,23
0,00	1.166.934,19	1.549.837,25	495.454,60	2.045.291,85	957.723,81	79.366,15	592.412,89	2.571.069,40	1.981.366,75	2.710,24	2.395.253,35
0,00	3.111,23	17.755,66	533,96	18.289,62	15.178,39	0,00	19.000,00	50.652,44	31.652,44	0,00	26.142,15
0,00	0,00	0,00	2.080,00	2.080,00	2.080,00	0,00	0,00	0,00	0,00	0,00	2.080,00
0,00	3.979,02	3.983,92	0,00	3.983,92	4,90	0,00	0,00	16.860,48	16.860,48	0,00	34.043,27
0,00	7.090,25	21.739,58	2.613,96	24.353,54	17.263,29	0,00	19.000,00	67.512,92	48.512,92	0,00	62.265,42
0,00	1.032,62	514,45	0,00	514,45	0,00	518,17	0,00	4.159,62	4.159,62	0,00	1.184,03
0,00	696,91	632,52	99,35	731,87	34,96	0,00	3.000,00	8.376,34	5.376,34	0,00	1.186,76
0,00	49.482,70	48.299,70	0,00	48.299,70	0,00	1.183,00	123.000,00	185.125,84	62.125,84	0,00	78.673,86
0,00	0,00	0,00	0,00	0,00	0,00	0,00	0,00	0,00	0,00	0,00	2.592,00
0,00	4.006,88	4.006,88	0,00	4.006,88	0,00	0,00	0,00	4.006,88	4.006,88	0,00	0,00
0,00	811,80	811,66	1.205,50	2.017,16	1.205,36	0,00	0,00	811,66	811,66	0,00	4.030,50
0,00	7.154,88	7.154,88	0,00	7.154,88	0,00	0,00	20.000,00	49.091,06	29.091,06	0,00	27.856,63
0,00	2.160,00	2.160,00	0,00	2.160,00	0,00	0,00	0,00	2.880,00	2.880,00	0,00	0,00
0,00	3.758,76	3.758,76	0,00	3.758,76	0,00	0,00	0,00	11.387,64	11.387,64	0,00	17.371,12
0,00	4.051,63	4.051,63	0,00	4.051,63	0,00	0,00	0,00	8.585,74	8.585,74	0,00	20.612,18
0,00	73.156,18	71.390,48	1.304,85	72.695,33	1.240,32	1.701,17	146.000,00	274.424,78	128.424,78	0,00	153.507,08
0,00	67.410,74	55.142,35	15.243,01	70.385,36	2.974,62	0,00	161.038,00	118.667,80	0,00	42.370,20	74.642,96
0,00	22.642,20	23.242,20	1.500,00	24.742,20	2.100,00	0,00	41.000,00	54.995,86	13.995,86	0,00	34.663,68
0,00	3.467,52	842,40	0,00	842,40	0,00	2.625,12	0,00	842,40	842,40	0,00	0,00
0,00	1.507,25	1.507,25	0,00	1.507,25	0,00	0,00	0,00	11.827,75	11.827,75	0,00	6.989,24
0,00	0,00	0,00	0,00	0,00	0,00	0,00	0,00	0,00	0,00	0,00	0,00
0,00	95.027,71	80.734,20	16.743,01	97.477,21	5.074,62	2.625,12	202.038,00	186.333,81	26.666,01	42.370,20	116.295,88
0,00	95.200,89	73.283,20	17.692,18	90.975,38	0,00	4.225,51	69.000,00	80.685,32	11.685,32	0,00	222.080,58
0,00	0,00	0,00	4.544,18	4.544,18	4.544,18	0,00	0,00	0,00	0,00	0,00	25.000,00
0,00	95.200,89	73.283,20	22.236,36	95.519,56	4.544,18	4.225,51	69.000,00	80.685,32	11.685,32	0,00	247.080,58
0,00	0,00	0,00	0,00	0,00	0,00	0,00	0,00	9.221,90	9.221,90	0,00	0,00
0,00	0,00	0,00	0,00	0,00	0,00	0,00	0,00	9.221,90	9.221,90	0,00	0,00
0,00	270.475,03	247.147,46	42.898,18	290.045,64	28.122,41	8.551,80	436.038,00	618.178,73	224.510,93	42.370,20	579.148,96
0,00	3.307,82	139,00	0,00	139,00	0,00	3.168,82	0,00	139,00	139,00	0,00	24.090,00
0,00	4.826,50	6.221,89	0,00	6.221,89	1.395,39	0,00	36.400,00	9.030,81	0,00	27.369,19	21.550,94
0,00	8.134,32	6.360,89	0,00	6.360,89	1.395,39	3.168,82	36.400,00	9.169,81	139,00	27.369,19	45.640,94
0,00	8.134,32	6.360,89	0,00	6.360,89	1.395,39	3.168,82	36.400,00	9.169,81	139,00	27.369,19	45.640,94
0,00	278.609,35	253.508,35	42.898,18	296.406,53	29.517,80	11.720,62	472.438,00	627.348,54	224.649,93	69.739,39	624.789,90

XVI LEGISLATURA — DISEGNI DI LEGGE E RELAZIONI — DOCUMENTI

Raffronto alle previsioni in meno	Residui a inizio esercizio	GESTIONE DEI RESIDUI PASSIVI					GESTIONE DI CASSA				Totale dei residui passivi al termine dell'esercizio
		Pagati	Rimasti da pagare	Totali	Variazioni		Previsione definitiva	Pagamenti	Differenze rispetto alle previsioni		
					in più	in meno			in più	in meno	
9 = (4 - 7)	10	11	12	13 = (11 + 12)	14 = (13 - 10)	15 = (10 - 13)	16	17 = (5 + 11)	18 = (17 - 16)	19 = (16 - 17)	20 = (6 + 12)
0,00	21.975,00	21.973,50	1,50	21.975,00	0,00	0,00	112.000,00	73.373,50	0,00	38.626,50	105.900,90
0,00	197.962,31	89.033,55	69.955,11	158.988,66	0,00	38.973,65	123.777,00	121.176,52	0,00	2.600,48	156.260,20
0,00	4,86	2.447,38	7.202,09	9.649,47	9.644,61	0,00	0,00	2.447,38	2.447,38	0,00	7.202,09
0,00	7.666,95	6.809,85	0,00	6.809,85	0,00	857,10	34.800,00	44.029,12	9.229,12	0,00	13.190,39
0,00	227.609,12	120.264,28	77.158,70	197.422,98	9.644,61	39.830,75	270.577,00	241.026,52	11.676,50	41.226,98	282.553,58
0,00	7.702,19	5.491,40	6.400,32	11.891,72	4.189,53	0,00	12.800,00	14.747,63	1.947,63	0,00	14.832,08
0,00	241,90	98,64	0,00	98,64	0,00	143,26	500,00	1.084,05	584,05	0,00	214,62
0,00	5.765,84	253,40	2.032,91	2.286,31	0,00	3.479,53	4.265,00	4.058,47	0,00	206,53	3.146,49
0,00	2.137,07	2.057,96	79,11	2.137,07	0,00	0,00	84.700,00	109.916,83	25.216,83	0,00	14.678,76
0,00	3.605,46	7.535,87	5.847,73	13.383,60	9.778,14	0,00	4.180,00	8.117,19	3.937,19	0,00	6.316,41
0,00	0,28	0,00	0,28	0,28	0,00	0,00	0,00	0,00	0,00	0,00	0,28
0,00	461,78	461,78	0,00	461,78	0,00	0,00	832,00	877,38	45,38	0,00	415,60
0,00	0,00	220,00	0,00	220,00	220,00	0,00	0,00	220,00	220,00	0,00	0,00
0,00	0,00	0,00	0,00	0,00	0,00	0,00	500,00	276,00	0,00	224,00	224,00
0,00	37.776,35	46.677,33	8.368,95	55.046,28	17.269,93	0,00	21.000,00	59.580,74	38.580,74	0,00	16.062,73
0,00	180,45	173,99	0,40	174,39	0,00	6,06	0,00	173,99	173,99	0,00	0,40
0,00	4.000,00	0,00	0,00	0,00	0,00	4.000,00	0,00	0,00	0,00	0,00	0,00
0,00	684,52	474,65	209,87	684,52	0,00	0,00	0,00	3.332,82	3.332,82	0,00	802,07
0,00	1.804,26	0,00	0,00	0,00	0,00	1.804,26	0,00	0,00	0,00	0,00	0,00
0,00	28,60	0,00	-28,60	28,60	0,00	0,00	0,00	1.626,45	1.626,45	0,00	292,95
0,00	4.024,38	2.474,11	3.139,34	5.613,45	1.589,07	0,00	500,00	4.330,30	3.830,30	0,00	3.175,07
0,00	3.534,62	3.534,62	0,00	3.534,62	0,00	0,00	23.300,00	11.874,51	0,00	11.425,49	0,00
0,00	0,00	0,00	0,00	0,00	0,00	0,00	0,00	16.000,00	16.000,00	0,00	0,00
0,00	71.947,70	69.453,75	26.107,51	95.561,26	33.046,67	9.433,11	152.577,00	236.216,36	95.495,38	11.856,02	60.161,46
0,00	262.819,98	78.900,55	76.033,20	154.933,75	0,00	107.886,23	97.930,95	102.066,48	4.135,53	0,00	264.245,42
0,00	12.517,81	3.339,52	12.743,91	16.083,43	3.565,62	0,00	500,00	3.961,65	3.461,65	0,00	15.793,91
0,00	400,00	156,63	8.000,00	8.156,63	7.756,63	0,00	0,00	450,63	450,63	0,00	26.100,00
0,00	0,00	0,00	7.740,56	7.740,56	7.740,56	0,00	0,00	0,00	0,00	0,00	59.740,56
0,00	35.145,24	45.862,59	24.774,00	70.636,59	35.491,35	0,00	161.000,00	45.862,59	0,00	115.137,41	61.405,33
0,00	19.806,89	8.898,89	16.313,99	25.212,88	5.405,99	0,00	4.000,00	8.898,89	4.898,89	0,00	17.313,99
0,00	6.278,32	13.809,27	2.059,40	15.868,67	9.590,35	0,00	4.349,00	42.872,91	38.523,91	0,00	16.329,35
0,00	0,00	0,00	0,00	0,00	0,00	0,00	0,00	2.570,70	2.570,70	0,00	164,86
0,00	0,00	28,05	5,61	33,66	33,66	0,00	0,00	439,08	439,08	0,00	3.593,72
0,00	12.000,00	0,00	0,00	0,00	0,00	12.000,00	13.776,00	27.552,00	13.776,00	0,00	2.776,00
0,00	348.968,24	150.995,50	147.670,67	298.666,17	69.584,16	119.886,23	281.555,95	234.674,93	68.256,39	115.137,41	467.463,14
0,00	8.905,73	7.287,00	0,00	7.287,00	0,00	1.618,73	0,00	23.765,73	23.765,73	0,00	114.573,45
0,00	107.926,12	100.300,29	23.571,42	123.871,71	15.945,59	0,00	40.000,00	124.313,15	84.313,15	0,00	45.058,56
0,00	116.831,85	107.587,29	23.571,42	131.158,71	15.945,59	1.618,73	40.000,00	148.078,88	108.078,88	0,00	159.632,01
0,00	765.356,91	448.300,82	274.508,30	722.809,12	128.221,03	170.768,82	744.709,95	859.996,69	283.507,15	168.220,41	969.810,19

XVI LEGISLATURA — DISEGNI DI LEGGE E RELAZIONI — DOCUMENTI

TITOLI / CATEGORIE		GESTIONE DI COMPETENZA							
Codice	Denominazione	Previsioni			Previsione definitiva 4 = (1 + 2 - 3)	Somme impegnate		Totale impegni 7 = (5 + 6)	Differenze rispetto in più 8 = (7 - 4)
		Previsione iniziale 1	Variazioni in aumento 2	Variazioni in diminuzione 3		Pagate 5	Rimasti da pagare 6		
07.054.2.01	Opere immobiliari								
07.054.2.01.001	Acquisto, costruz., ripristino, trasformaz. e manutenz. straordinaria di immobili di proprietà	0,00	0,00	0,00	0,00	0,00	0,00	0,00	0,00
	Totale categoria 07.054.2.01	0,00	0,00	0,00	0,00	0,00	0,00	0,00	0,00
07.054.2.02	Acquisizione di beni di uso durevole								
07.054.2.02.002	Periodici, opere e materiale bibliografico	500,00	0,00	500,00	0,00	0,00	0,00	0,00	0,00
07.054.2.02.003	Mobili e arredi	0,00	3.190,87	0,00	3.190,87	3.190,87	0,00	3.190,87	0,00
07.054.2.02.005	Attrezzature tecniche, macchine e strumentazioni scientifiche	53.400,00	49.359,60	52.240,00	50.519,60	5.220,60	45.299,00	50.519,60	0,00
	Totale categoria 07.054.2.02	53.900,00	52.550,47	52.740,00	53.710,47	8.411,47	45.299,00	53.710,47	0,00
	Totale Titolo II	53.900,00	52.550,47	52.740,00	53.710,47	8.411,47	45.299,00	53.710,47	0,00
	Totale C.d.R. 054	798.609,95	813.049,45	450.951,17	1.160.708,23	420.107,34	740.600,89	1.160.708,23	0,00
07.057	MICROELETRONICA E MICROSISTEMI								
07.057.1	Spese correnti								
07.057.1.02	Spese per il personale								
07.057.1.02.058	Retribuzione a ricercatori e professori universitari associati agli istituti	0,00	0,00	0,00	0,00	0,00	0,00	0,00	0,00
07.057.1.02.061	Missioni del personale dipendente ed assimilato	241.960,00	188.709,95	100.786,65	329.883,30	123.659,46	206.223,84	329.883,30	0,00
07.057.1.02.064	Formazione professionale ed aggiornamento del personale di cui al CC.C.N.L.	0,00	0,00	0,00	0,00	0,00	0,00	0,00	0,00
07.057.1.02.065	Corsi di formazione del personale non ricompresi nel programma di cui al CC.C.N.L.	0,00	3.850,00	0,00	3.850,00	0,00	3.850,00	3.850,00	0,00
07.057.1.02.069	Mensa	109.769,00	56.834,75	10.480,40	156.123,35	127.041,11	29.082,24	156.123,35	0,00
	Totale categoria 07.057.1.02	351.729,00	249.394,70	111.267,05	489.856,65	250.700,57	239.156,08	489.856,65	0,00
07.057.1.03	Beni di consumo e servizi								
07.057.1.03.101	Spese d'ufficio	38.400,00	50.229,20	3.396,64	85.232,56	43.459,16	41.773,40	85.232,56	0,00
07.057.1.03.103	Spese postali e telegrafiche	12.600,00	4.632,52	1.800,00	15.432,52	9.596,42	5.836,10	15.432,52	0,00
07.057.1.03.104	Spese telefoniche e canoni di trasmissione dati	36.556,00	20.544,95	22.693,08	34.407,87	20.879,76	13.528,11	34.407,87	0,00
07.057.1.03.105	Energia elettrica, acqua gas e riscaldamento	494.025,00	608.190,75	106.029,56	996.186,19	782.093,25	214.092,94	996.186,19	0,00
07.057.1.03.107	Software	8.500,00	26.791,83	8.500,00	26.791,83	17.843,85	8.947,98	26.791,83	0,00
07.057.1.03.109	Altri mezzi di trasporto: manutenzione, esercizio e noleggio	1.500,00	0,00	242,00	1.258,00	1.214,62	43,38	1.258,00	0,00
07.057.1.03.110	Noleggio apparecchiature	16.300,00	1.780,76	3.700,00	14.380,76	7.220,01	7.160,75	14.380,76	0,00
07.057.1.03.111	Canoni di leasing	7.000,00	1.574,00	0,00	8.574,00	1.512,00	7.062,00	8.574,00	0,00
07.057.1.03.112	Assicurazioni	3.011,00	1.668,93	0,00	4.679,93	3.686,00	993,93	4.679,93	0,00
07.057.1.03.124	Altre prestazioni da terzi	114.705,00	318.138,68	45.771,51	387.072,17	344.844,11	42.228,06	387.072,17	0,00
07.057.1.03.125	Locazione di immobili	0,00	0,00	0,00	0,00	0,00	0,00	0,00	0,00
07.057.1.03.126	Manutenzione straordinaria ed adattamento immobili in locazione, in comodato o in uso	0,00	109.000,00	0,00	109.000,00	0,00	109.000,00	109.000,00	0,00
07.057.1.03.127	Manutenzione ordinaria ed oneri accessori degli immobili in locazione, in comodato o in uso	24.640,00	0,00	4.800,00	19.840,00	2.094,00	17.746,00	19.840,00	0,00
07.057.1.03.128	Manutenzione ordinaria di immobili di proprietà	200.649,00	118.848,65	6.080,24	313.417,41	261.038,30	52.379,11	313.417,41	0,00
07.057.1.03.131	Manutenzione software	5.000,00	0,00	0,00	5.000,00	5.000,00	0,00	5.000,00	0,00
07.057.1.03.133	Giardinaggio	3.069,00	11.225,02	0,00	14.294,02	11.004,04	3.289,98	14.294,02	0,00
07.057.1.03.134	Trasporti, traslochi e facchinaggi	0,00	4.158,00	0,00	4.158,00	4.158,00	0,00	4.158,00	0,00
07.057.1.03.135	Vigilanza	69.302,00	111.716,86	4,00	181.014,86	179.190,60	1.824,26	181.014,86	0,00
07.057.1.03.136	Pulizia	135.794,00	168.345,54	0,00	304.139,54	259.048,97	45.090,57	304.139,54	0,00
	Totale categoria 07.057.1.03	1.171.051,00	1.556.845,69	203.017,03	2.524.879,66	1.953.883,09	570.996,57	2.524.879,66	0,00
07.057.1.04	Beni, servizi e prestazioni tecnico-scientifici								
07.057.1.04.102	Materiale di consumo di laboratorio	714.074,98	538.045,49	412.636,01	839.484,46	128.406,13	711.078,33	839.484,46	0,00
07.057.1.04.106	Dispositivi di protezione individuale ed indumenti di lavoro	0,00	235,20	0,00	235,20	235,20	0,00	235,20	0,00
07.057.1.04.115	Realizzazione, stampa, diffusione e spedizione di pubblicazioni	6.760,00	9.217,65	0,00	15.977,65	10.629,67	5.347,98	15.977,65	0,00
07.057.1.04.116	Convegni e stampa di atti, mostre ed altre attività di promozione ed immagine	15.000,00	21.402,30	0,00	36.402,30	25.548,26	10.854,04	36.402,30	0,00
07.057.1.04.117	Prestazioni tecnico-scientifiche	0,00	123.677,62	0,00	123.677,62	121.934,12	1.743,50	123.677,62	0,00

XVI LEGISLATURA — DISEGNI DI LEGGE E RELAZIONI — DOCUMENTI

Riferimento alle previsioni in meno	Residui a inizio esercizio	GESTIONE DEI RESIDUI PASSIVI					GESTIONE DI CASSA				Totale dei residui passivi al termine dell'esercizio
		Pagati	Rimasti da pagare	Totali	Variazioni		Previsione definitiva	Pagamenti	Differenze rispetto alle previsioni		
					in più	in meno			in più	in meno	
9 = (4 - 7)	10	11	12	13 = (11 + 12)	14 = (13 - 10)	15 = (10 - 13)	16	17 = (5 + 11)	18 = (17 - 16)	19 = (16 - 17)	20 = (6 + 12)
0,00	0,00	18.756,00	16.156,00	34.912,00	34.912,00	0,00	0,00	18.756,00	18.756,00	0,00	16.156,00
0,00	0,00	18.756,00	16.156,00	34.912,00	34.912,00	0,00	0,00	18.756,00	18.756,00	0,00	16.156,00
0,00	357,91	300,00	0,00	300,00	0,00	57,91	500,00	300,00	0,00	200,00	0,00
0,00	0,00	4.252,06	747,94	5.000,00	5.000,00	0,00	0,00	7.442,93	7.442,93	0,00	747,94
0,00	251.629,49	73.728,84	214.309,29	288.038,13	36.408,64	0,00	53.400,00	78.949,44	25.549,44	0,00	259.608,29
0,00	251.987,40	78.280,90	215.057,23	293.338,13	41.408,64	57,91	53.900,00	86.692,37	32.992,37	200,00	260.356,23
0,00	251.987,40	97.036,90	231.213,23	328.250,13	76.320,64	57,91	53.900,00	105.448,37	51.748,37	200,00	276.512,23
0,00	1.017.344,31	545.337,72	505.721,53	1.051.059,25	204.541,67	170.826,73	798.609,95	965.445,06	335.255,52	168.420,41	1.246.322,42
0,00	0,00	3.870,16	0,00	3.870,16	3.870,16	0,00	0,00	3.870,16	3.870,16	0,00	0,00
0,00	279.178,65	191.863,17	178.108,86	369.972,03	90.793,38	0,00	228.760,00	315.522,63	86.762,63	0,00	384.332,70
0,00	3.487,76	20.735,96	23.266,36	44.002,32	40.514,56	0,00	0,00	20.735,96	20.735,96	0,00	23.266,36
0,00	0,00	0,00	0,00	0,00	0,00	0,00	0,00	0,00	0,00	0,00	3.850,00
0,00	26.186,89	7.641,22	18.545,63	26.186,85	0,00	0,04	109.769,00	134.682,33	24.913,33	0,00	47.627,87
0,00	308.853,30	224.110,51	219.920,85	444.031,36	135.178,10	0,04	338.529,00	474.811,08	136.282,08	0,00	459.076,93
0,00	22.483,27	27.979,79	7.005,34	34.985,13	12.501,86	0,00	34.000,00	71.438,95	37.438,95	0,00	48.778,74
0,00	2.251,21	3.286,73	3.269,49	6.556,22	4.305,01	0,00	11.700,00	12.883,15	1.183,15	0,00	9.105,59
0,00	41.719,28	40.174,14	2.591,92	42.766,06	1.046,78	0,00	34.656,00	61.053,90	26.397,90	0,00	16.120,03
0,00	100.374,33	95.949,86	0,00	95.949,86	0,00	4.424,47	491.025,00	878.043,11	387.018,11	0,00	214.092,94
0,00	1.640,00	1.868,37	54.040,00	55.908,37	54.268,37	0,00	8.500,00	19.712,22	11.212,22	0,00	62.987,98
0,00	727,27	4.407,66	2.082,08	6.489,74	5.762,47	0,00	1.500,00	5.622,28	4.122,28	0,00	2.125,46
0,00	35.876,84	33.052,40	2.712,40	35.764,80	0,00	112,04	14.700,00	40.272,41	25.572,41	0,00	9.873,15
0,00	6.303,35	5.953,19	99,60	6.052,79	0,00	250,56	7.000,00	7.465,19	465,19	0,00	7.161,60
0,00	0,00	16,01	0,00	16,01	16,01	0,00	3.011,00	3.702,01	691,01	0,00	993,93
0,00	64.798,98	102.262,90	32.322,85	134.585,75	69.786,77	0,00	105.705,00	447.107,01	341.402,01	0,00	74.550,91
0,00	337,45	2.625,93	0,00	2.625,93	2.288,48	0,00	119.730,00	2.625,93	0,00	117.104,07	0,00
0,00	936,00	336,00	0,00	336,00	0,00	600,00	0,00	336,00	336,00	0,00	109.000,00
0,00	75.435,55	25.008,99	41.904,50	66.913,49	0,00	8.522,06	19.600,00	27.102,99	7.502,99	0,00	59.650,50
0,00	84.058,40	38.126,40	53.012,00	91.138,40	7.080,00	0,00	200.649,00	299.164,70	98.515,70	0,00	105.391,11
0,00	5.000,00	0,00	5.000,00	5.000,00	0,00	0,00	5.000,00	5.000,00	0,00	0,00	5.000,00
0,00	0,00	0,00	0,00	0,00	0,00	0,00	3.069,00	11.004,04	7.935,04	0,00	3.289,98
0,00	0,00	0,00	0,00	0,00	0,00	0,00	0,00	4.158,00	4.158,00	0,00	0,00
0,00	8.506,00	7.390,00	1.115,57	8.506,57	0,00	0,43	69.302,00	186.580,60	117.278,60	0,00	2.939,83
0,00	14.420,00	17.885,55	2.034,45	19.920,00	5.500,00	0,00	135.794,00	276.934,52	141.140,52	0,00	47.125,02
0,00	464.867,93	406.323,92	207.190,20	613.514,12	162.555,75	13.909,56	1.264.941,00	2.360.207,01	1.212.370,08	117.104,07	778.186,77
0,00	868.333,01	527.404,30	430.410,39	957.814,69	89.481,68	0,00	689.174,98	655.810,43	0,00	33.364,55	1.141.488,72
0,00	0,00	3.333,74	0,00	3.333,74	3.333,74	0,00	0,00	3.568,94	3.568,94	0,00	0,00
0,00	4.068,58	6.125,24	1.358,16	7.483,40	3.414,82	0,00	5.400,00	16.754,91	11.354,91	0,00	6.706,14
0,00	30.455,95	23.432,05	9.470,15	32.902,20	2.446,25	0,00	15.000,00	48.980,31	33.980,31	0,00	20.324,19
0,00	0,00	180,00	7.800,00	7.980,00	7.980,00	0,00	0,00	122.114,12	122.114,12	0,00	9.543,50

XVI LEGISLATURA — DISEGNI DI LEGGE E RELAZIONI — DOCUMENTI

Totale alle previsioni in meno	Residui a inizio esercizio	GESTIONE DEI RESIDUI PASSIVI					GESTIONE DI CASSA				Totale dei residui passivi al termine dell'esercizio
		Pagati	Rimasti da pagare	Totali	Variazioni		Previsione definitiva	Pagamenti	Differenze rispetto alle previsioni		
					in più	in meno			in più	in meno	
9 = (4 - 7)	10	11	12	13 = (11 + 12)	14 = (13 - 10)	15 = (10 - 13)	16	17 = (5 + 11)	18 = (17 - 16)	19 = (16 - 17)	20 = (6 + 12)
0,00	131.980,45	101.754,25	129.251,50	231.005,75	99.025,30	0,00	67.000,00	145.362,69	78.362,69	0,00	295.889,42
0,00	3.000,00	0,00	3.000,00	3.000,00	0,00	0,00	0,00	0,00	0,00	0,00	3.000,00
0,00	217.347,43	115.629,10	104.504,67	220.133,77	2.786,34	0,00	240.600,00	194.590,83	0,00	46.009,17	213.758,10
0,00	0,00	3.000,00	0,00	3.000,00	3.000,00	0,00	0,00	3.000,00	3.000,00	0,00	0,00
0,00	0,00	3.959,52	6.040,48	10.000,00	10.000,00	0,00	3.720,00	21.537,65	17.817,65	0,00	6.340,48
0,00	2.082,27	0,00	2.082,27	2.082,27	0,00	0,00	0,00	0,00	0,00	0,00	2.082,27
0,00	0,00	6.648,85	2.575,70	9.224,55	9.224,55	0,00	0,00	14.478,11	14.478,11	0,00	2.657,52
0,00	1.470,04	19.516,02	439,20	19.955,22	18.485,18	0,00	3.000,00	29.566,26	26.566,26	0,00	2.722,54
0,00	370.158,00	0,00	408.574,32	408.574,32	38.416,32	0,00	20.800,00	11.100,00	0,00	9.700,00	571.681,00
0,00	1.628.895,73	810.983,07	1.105.506,84	1.916.489,91	287.594,18	0,00	1.044.694,98	1.266.864,25	311.242,99	89.073,72	2.276.193,88
0,00	669.968,16	498.018,04	313.666,28	811.684,32	141.716,16	0,00	572.122,59	944.509,49	372.386,90	0,00	866.226,58
0,00	159.096,77	166.975,91	107.490,53	274.466,44	115.369,67	0,00	217.000,00	227.710,77	10.710,77	0,00	215.999,63
0,00	34.020,76	8.522,76	34.099,00	42.621,76	8.601,00	0,00	0,00	8.522,76	8.522,76	0,00	44.699,00
0,00	863.085,69	673.516,71	455.255,81	1.128.772,52	265.686,83	0,00	789.122,59	1.180.743,02	391.620,43	0,00	1.126.925,21
0,00	0,00	0,00	0,00	0,00	0,00	0,00	8.354,00	6.124,00	0,00	2.230,00	230,00
0,00	23.114,46	10.455,74	901,45	11.357,19	0,00	11.757,27	61.600,00	72.356,52	10.756,52	0,00	65.688,19
0,00	23.114,46	10.455,74	901,45	11.357,19	0,00	11.757,27	69.954,00	78.480,52	10.756,52	2.230,00	65.918,19
0,00	3.288.817,11	2.125.389,95	1.988.775,15	4.114.165,10	851.014,86	25.666,87	3.507.241,57	5.361.105,88	2.062.272,10	208.407,79	4.706.300,98
0,00	1.119,00	551,74	1.701,47	2.253,21	1.134,21	0,00	500,00	863,47	363,47	0,00	9.459,74
0,00	2.288,40	2.406,00	0,00	2.406,00	117,60	0,00	15.600,00	4.711,20	0,00	10.888,80	11.500,49
0,00	1.634.416,11	225.894,27	1.521.645,51	1.747.539,78	113.123,67	0,00	3.546.693,50	340.877,07	0,00	3.205.816,43	3.864.985,35
0,00	0,00	0,00	0,00	0,00	0,00	0,00	0,00	0,00	0,00	0,00	4.800,00
0,00	1.637.823,51	228.852,01	1.523.346,98	1.752.198,99	114.375,48	0,00	3.562.793,50	346.451,74	363,47	3.216.705,23	3.890.745,58
0,00	1.637.823,51	228.852,01	1.523.346,98	1.752.198,99	114.375,48	0,00	3.562.793,50	346.451,74	363,47	3.216.705,23	3.890.745,58
0,00	4.926.640,62	2.354.241,96	3.512.122,13	5.866.364,09	965.390,34	25.666,87	7.070.035,07	5.707.557,62	2.062.635,57	3.425.113,02	8.597.046,56
0,00	95.035,44	145.346,41	86.491,88	231.838,29	136.802,85	0,00	64.300,00	201.027,83	136.727,83	0,00	203.828,73
0,00	665,33	7.403,02	12.819,19	20.222,21	19.556,88	0,00	0,00	7.403,02	7.403,02	0,00	12.819,19
0,00	0,00	540,43	13.288,00	13.828,43	13.828,43	0,00	0,00	540,43	540,43	0,00	13.288,00
0,00	400,41	0,00	773,39	773,39	372,98	0,00	0,00	0,00	0,00	0,00	773,39
0,00	36.351,03	35.230,68	12.131,43	47.362,11	11.011,08	0,00	53.000,00	206.616,08	153.616,08	0,00	48.528,54
0,00	49,74	0,00	0,00	0,00	0,00	49,74	0,00	0,00	0,00	0,00	0,00
0,00	132.501,95	188.520,54	125.503,89	314.024,43	181.572,22	49,74	117.300,00	415.587,36	298.287,36	0,00	279.237,85
0,00	63.132,13	26.089,65	37.196,62	63.286,27	154,14	0,00	4.700,00	32.097,52	27.397,52	0,00	74.379,19
0,00	4.919,16	5.955,40	1.962,51	7.917,91	2.998,75	0,00	8.000,00	7.170,54	0,00	829,46	7.048,47
0,00	15.130,18	24.404,76	5.341,04	29.745,80	14.615,62	0,00	90.000,00	71.990,14	0,00	18.009,86	40.388,07
0,00	24.535,36	43.073,20	8.313,15	51.386,35	26.850,99	0,00	120.000,00	186.617,58	66.617,58	0,00	12.768,77
0,00	7.257,28	6.720,55	12.612,97	19.333,52	12.076,24	0,00	1.500,00	6.720,55	5.220,55	0,00	14.112,97
0,00	21.116,14	10.130,40	15.905,78	26.036,18	4.920,04	0,00	0,00	10.130,40	10.130,40	0,00	15.905,78

XVI LEGISLATURA — DISEGNI DI LEGGE E RELAZIONI — DOCUMENTI

TITOLI / CATEGORIE		GESTIONE DI COMPETENZA							
Codice	Denominazione	Previsioni				Somme impegnate			Differenze rispetto in più
		Previsione iniziale	Variazioni in aumento	Variazioni in diminuzione	Previsione definitiva	Pagate	Rimasti da pagare	Totale impegni	
		1	2	3	4 = (1 + 2 - 3)	5	6	7 = (5 + 6)	8 = (7 - 4)
07.063.1.03.110	Noleggio apparecchiature	0,00	7.791,60	0,00	7.791,60	2.927,60	4.864,00	7.791,60	0,00
07.063.1.03.113	Spese di rappresentanza	233,00	0,00	0,00	233,00	0,00	233,00	233,00	0,00
07.063.1.03.118	Spese di funzionamento organi collegiali e Panel valutazione	0,00	0,00	0,00	0,00	0,00	0,00	0,00	0,00
07.063.1.03.124	Altre prestazioni da terzi	1.300,00	74.574,66	0,00	75.874,66	43.887,76	31.986,90	75.874,66	0,00
07.063.1.03.125	Locazione di immobili	0,00	0,00	0,00	0,00	0,00	0,00	0,00	0,00
07.063.1.03.126	Manutenzione straordinaria ed adattamento immobili in locazione, in comodato o in uso	0,00	0,00	0,00	0,00	0,00	0,00	0,00	0,00
07.063.1.03.127	Manutenzione ordinaria ed oneri accessori degli immobili in locazione, in comodato o in uso	5.000,00	31.342,80	0,00	36.342,80	0,00	36.342,80	36.342,80	0,00
07.063.1.03.128	Manutenzione ordinaria di immobili di proprietà	20.000,00	37.308,12	20.000,00	37.308,12	32.585,36	4.722,76	37.308,12	0,00
07.063.1.03.133	Giardinaggio	0,00	0,00	0,00	0,00	0,00	0,00	0,00	0,00
07.063.1.03.134	Trasporti, traslocchi e facchinaggi	0,00	6.000,00	0,00	6.000,00	0,00	6.000,00	6.000,00	0,00
07.063.1.03.135	Vigilanza	0,00	49.188,62	0,00	49.188,62	38.845,53	10.343,09	49.188,62	0,00
07.063.1.03.136	Pulizia	45.000,00	20.296,61	40.000,00	25.296,61	23.469,12	1.827,49	25.296,61	0,00
	Totale categoria 07.063.1.03	302.500,00	392.586,33	175.426,97	519.659,36	340.068,14	179.591,22	519.659,36	0,00
07.063.1.04	Beni, servizi e prestazioni tecnico-scientifici								
07.063.1.04.102	Materiale di consumo di laboratorio	335.000,00	405.148,76	149.108,52	591.040,24	17.668,88	573.371,36	591.040,24	0,00
07.063.1.04.115	Realizzazione, stampa, diffusione e spedizione di pubblicazioni	500,00	4.300,00	0,00	4.800,00	0,00	4.800,00	4.800,00	0,00
07.063.1.04.116	Convegni e stampa di atti, mostre ed altre attività di promozione ed immagine	2.000,00	1.000,00	500,00	2.500,00	0,00	2.500,00	2.500,00	0,00
07.063.1.04.117	Prestazioni tecnico-scientifiche	6.000,00	427.133,00	0,00	433.133,00	18.802,12	414.330,88	433.133,00	0,00
07.063.1.04.119	Contratti d'opera e collaborazioni coordinate e continuative	9.500,00	75.750,00	6.964,27	78.285,73	5.593,22	72.692,51	78.285,73	0,00
07.063.1.04.122	Professori visitatori	2.435,00	145.504,49	1.435,00	146.504,49	2.204,49	144.300,00	146.504,49	0,00
07.063.1.04.130	Manutenzione di attrezzature tecniche, macchine e strumentazione scientifica	34.000,00	14.718,43	18.000,00	30.718,43	3.011,23	27.707,20	30.718,43	0,00
07.063.1.04.132	Deposito, mantenimento e tutela dei brevetti	3.000,00	500,00	3.000,00	500,00	0,00	500,00	500,00	0,00
07.063.1.04.137	Smaltimento di rifiuti tossici e nocivi	5.000,00	4.230,28	3.000,00	6.230,28	1.523,08	4.707,20	6.230,28	0,00
07.063.1.04.143	Personale associato - art. 17 regolamento del personale	7.000,00	0,00	6.000,00	1.000,00	0,00	1.000,00	1.000,00	0,00
07.063.1.04.144	Acquisizione di servizi bibliografici e di consultazione di periodici on-line	20.000,00	18.252,42	18.252,42	20.000,00	250,00	19.750,00	20.000,00	0,00
07.063.1.04.251	Progetti di ricerca	70.000,00	2.671,72	70.000,00	2.671,72	0,00	2.671,72	2.671,72	0,00
07.063.1.04.301	Convenzioni con istituzioni scientifiche pubbliche e private	0,00	3.000,00	0,00	3.000,00	0,00	3.000,00	3.000,00	0,00
07.063.1.04.351	Trasferimenti per iniziative comuni ad altri soggetti pubblici e privati, italiani e stranieri	0,00	60.000,00	0,00	60.000,00	0,00	60.000,00	60.000,00	0,00
07.063.1.04.404	Programmi e progetti internazionali di iniziativa dell'ente e/o in compartecipazione	0,00	0,00	0,00	0,00	0,00	0,00	0,00	0,00
	Totale categoria 07.063.1.04	494.435,00	1.162.209,10	276.260,21	1.380.383,89	49.053,02	1.331.330,87	1.380.383,89	0,00
07.063.1.05	Dottorati, borse di studio ed assegni di ricerca								
07.063.1.05.121	Assegni per la collaborazione ad attività di ricerca	103.000,00	137.457,65	0,00	240.457,65	15.360,08	225.097,57	240.457,65	0,00
07.063.1.05.201	Borse di studio	190.000,00	10.000,00	70.735,66	129.264,34	110.654,48	18.609,86	129.264,34	0,00
	Totale categoria 07.063.1.05	293.000,00	147.457,65	70.735,66	369.721,99	126.014,56	243.707,43	369.721,99	0,00
07.063.1.06	Oneri tributari								
07.063.1.06.451	Imposte, tasse e tributi vari	1.000,00	3.296,39	0,00	4.296,39	870,32	3.426,07	4.296,39	0,00
07.063.1.06.452	Imposta sul valore aggiunto	4.000,00	38.951,20	0,00	42.951,20	26.786,00	16.165,20	42.951,20	0,00
	Totale categoria 07.063.1.06	5.000,00	42.247,59	0,00	47.247,59	27.656,32	19.591,27	47.247,59	0,00
	Totale Titolo I	1.214.235,00	2.067.538,81	583.960,20	2.697.813,61	769.858,86	1.927.954,75	2.697.813,61	0,00
07.063.2	Spese di investimento								
07.063.2.01	Opere immobiliari								
07.063.2.01.001	Acquisto, costruz., ripristino, trasformaz. e manutenz. straordinaria di immobili di proprietà	0,00	0,00	0,00	0,00	0,00	0,00	0,00	0,00
	Totale categoria 07.063.2.01	0,00	0,00	0,00	0,00	0,00	0,00	0,00	0,00
07.063.2.02	Acquisizione di beni di uso durevole								
07.063.2.02.002	Periodici, opere e materiale bibliografico	400,00	0,00	0,00	400,00	0,00	400,00	400,00	0,00
07.063.2.02.003	Mobili e arredi	0,00	0,00	0,00	0,00	0,00	0,00	0,00	0,00
07.063.2.02.005	Attrezzature tecniche, macchine e strumentazioni scientifiche	332.600,00	433.594,73	176.215,50	589.979,23	129.645,60	460.333,63	589.979,23	0,00

XVI LEGISLATURA — DISEGNI DI LEGGE E RELAZIONI — DOCUMENTI

Totale alle previsioni in meno	Residui a inizio esercizio	GESTIONE DEI RESIDUI PASSIVI					GESTIONE DI CASSA				Totale dei residui passivi al termine dell'esercizio
		Pagati	Rimasti da pagare	Totali	Variazioni		Previsione definitiva	Pagamenti	Differenze rispetto alle previsioni		
					in più	in meno			in più	in meno	
9 = (4 - 7)	10	11	12	13 = (11 + 12)	14 = (13 - 10)	15 = (10 - 13)	16	17 = (5 + 11)	18 = (17 - 16)	19 = (16 - 17)	20 = (6 + 12)
0,00	5.935,04	30.286,87	22.415,50	52.702,37	46.767,33	0,00	0,00	33.214,47	33.214,47	0,00	27.279,50
0,00	16,22	73,00	0,00	73,00	56,78	0,00	233,00	73,00	0,00	160,00	233,00
0,00	202,75	0,00	0,00	0,00	0,00	202,75	0,00	0,00	0,00	0,00	0,00
0,00	66.597,23	61.731,97	74.526,52	136.258,49	69.661,26	0,00	1.300,00	105.619,73	104.319,73	0,00	106.513,42
0,00	0,00	0,00	0,00	0,00	0,00	0,00	4.802,00	0,00	0,00	4.802,00	0,00
0,00	0,00	0,00	900,00	900,00	900,00	0,00	0,00	0,00	0,00	0,00	900,00
0,00	10.248,00	0,00	10.248,00	10.248,00	0,00	0,00	5.000,00	0,00	0,00	5.000,00	46.590,80
0,00	529,20	1.561,37	17.514,45	19.075,82	18.546,62	0,00	20.000,00	34.146,73	14.146,73	0,00	22.237,21
0,00	359,20	3.450,00	900,00	4.350,00	3.990,80	0,00	0,00	3.450,00	3.450,00	0,00	900,00
0,00	0,00	0,00	0,00	0,00	0,00	0,00	0,00	0,00	0,00	0,00	6.000,00
0,00	14.775,77	42.445,50	0,00	42.445,50	27.669,73	0,00	0,00	81.291,03	81.291,03	0,00	10.343,09
0,00	6.350,10	30.556,10	4.422,34	34.978,44	28.628,34	0,00	45.000,00	54.025,22	9.025,22	0,00	6.249,83
0,00	241.103,76	286.478,77	212.258,88	498.737,65	257.836,64	202,75	300.535,00	626.546,91	354.813,23	28.801,32	391.850,10
0,00	861.560,00	165.285,78	664.691,58	829.977,36	0,00	31.582,64	332.000,00	182.954,66	0,00	149.045,34	1.238.062,94
0,00	4.624,38	4.772,43	5.485,18	10.257,61	5.633,23	0,00	500,00	4.772,43	4.272,43	0,00	10.285,18
0,00	1.000,00	0,00	1.000,00	1.000,00	0,00	0,00	1.500,00	0,00	0,00	1.500,00	3.500,00
0,00	22.699,88	6.889,75	47.242,13	54.131,88	31.432,00	0,00	6.000,00	25.691,87	19.691,87	0,00	461.573,01
0,00	79.821,46	116.387,94	110.607,10	226.995,04	147.173,58	0,00	9.500,00	121.981,16	112.481,16	0,00	183.299,61
0,00	618,65	2.266,94	3.047,65	5.314,59	4.695,94	0,00	2.435,00	4.471,43	2.036,43	0,00	147.347,65
0,00	57.486,45	42.500,38	34.141,51	76.641,89	19.155,44	0,00	34.000,00	45.511,61	11.511,61	0,00	61.848,71
0,00	4.000,00	568,80	3.582,00	4.150,80	150,80	0,00	3.000,00	568,80	0,00	2.431,20	4.082,00
0,00	1.000,00	258,00	0,00	258,00	0,00	742,00	5.000,00	1.781,08	0,00	3.218,92	4.707,20
0,00	9.486,28	2.749,23	565,96	3.315,19	0,00	6.171,09	6.000,00	2.749,23	0,00	3.250,77	1.565,96
0,00	18.914,39	14.845,20	0,00	14.845,20	0,00	4.069,19	20.000,00	15.095,20	0,00	4.904,80	19.750,00
0,00	0,00	0,00	130.281,94	130.281,94	130.281,94	0,00	70.000,00	0,00	0,00	70.000,00	132.953,66
0,00	0,00	1.549,37	1.685,53	3.234,90	3.234,90	0,00	0,00	1.549,37	1.549,37	0,00	4.685,53
0,00	0,00	0,00	0,00	0,00	0,00	0,00	0,00	0,00	0,00	0,00	60.000,00
0,00	0,00	0,00	7.040,00	7.040,00	7.040,00	0,00	0,00	0,00	0,00	0,00	7.040,00
0,00	1.061.211,49	358.073,82	1.009.370,58	1.367.444,40	348.797,83	42.564,92	489.935,00	407.126,84	151.542,87	234.351,03	2.340.701,45
0,00	355.985,23	241.656,19	232.999,04	474.655,23	118.670,00	0,00	92.000,00	257.016,27	165.016,27	0,00	458.096,61
0,00	0,00	18.359,97	10.829,91	29.189,88	29.189,88	0,00	170.000,00	129.014,45	0,00	40.985,55	29.439,77
0,00	355.985,23	260.016,16	243.828,95	503.845,11	147.859,88	0,00	262.000,00	386.030,72	165.016,27	40.985,55	487.536,38
0,00	0,00	0,00	0,00	0,00	0,00	0,00	1.000,00	870,32	0,00	129,68	3.426,07
0,00	7.146,04	0,00	3.081,76	3.081,76	0,00	4.064,28	4.000,00	26.786,00	22.786,00	0,00	19.246,96
0,00	7.146,04	0,00	3.081,76	3.081,76	0,00	4.064,28	5.000,00	27.656,32	22.786,00	129,68	22.673,03
0,00	1.797.948,47	1.093.089,29	1.594.044,06	2.687.133,35	936.066,57	46.881,69	1.174.770,00	1.862.948,15	992.445,73	304.267,58	3.521.998,81
0,00	0,00	0,00	16.800,00	16.800,00	16.800,00	0,00	0,00	0,00	0,00	0,00	16.800,00
0,00	0,00	0,00	16.800,00	16.800,00	16.800,00	0,00	0,00	0,00	0,00	0,00	16.800,00
0,00	815,75	146,15	796,00	942,15	126,40	0,00	400,00	146,15	0,00	253,85	1.196,00
0,00	2.050,00	928,80	892,32	1.821,12	0,00	228,88	0,00	928,80	928,80	0,00	892,32
0,00	326.523,89	170.667,40	399.230,16	569.897,56	243.373,67	0,00	332.600,00	300.313,00	0,00	32.287,00	859.563,79

XVI LEGISLATURA — DISEGNI DI LEGGE E RELAZIONI — DOCUMENTI

TITOLI / CATEGORIE		GESTIONE DI COMPETENZA							
		Previsioni				Somme impegnate			Differenze rispet
Codice	Denominazione	Previsione iniziale	Variazioni in aumento	Variazioni in diminuzione	Previsione definitiva	Pagate	Rimasti da pagare	Totale impegni	in più
		1	2	3	4 = (1 + 2 - 3)	5	6	7 = (5 + 6)	8 = (7 - 4)
07.063.2.02.007	Imbarcazioni	0,00	0,00	0,00	0,00	0,00	0,00	0,00	0,00
	Totale categoria 07.063.2.02	333.000,00	433.594,73	176.215,50	590.379,23	129.645,60	460.733,63	590.379,23	0,00
	Totale Titolo II	333.000,00	433.594,73	176.215,50	590.379,23	129.645,60	460.733,63	590.379,23	0,00
	Totale C.d.R. 063	1.547.235,00	2.501.133,54	760.175,70	3.288.192,84	899.504,46	2.388.688,38	3.288.192,84	0,00
07.074	SCIENZA E TECNOLOGIE DELL'INFORMAZIONE "Alessandro Faedo"								
07.074.1	Spese correnti								
07.074.1.03	Beni di consumo e servizi								
07.074.1.03.101	Spese d'ufficio	0,00	1.201,97	0,00	1.201,97	1.201,97	0,00	1.201,97	0,00
07.074.1.03.104	Spese telefoniche e canoni di trasmissione dati	0,00	325,99	0,00	325,99	325,99	0,00	325,99	0,00
07.074.1.03.139	Spese afferenti alla pubblicità? di cui all'art. 5 della legge 25/02/1987, n° 67	0,00	972,04	0,00	972,04	972,04	0,00	972,04	0,00
	Totale categoria 07.074.1.03	0,00	2.500,00	0,00	2.500,00	2.500,00	0,00	2.500,00	0,00
	Totale Titolo I	0,00	2.500,00	0,00	2.500,00	2.500,00	0,00	2.500,00	0,00
07.074.2	Spese di investimento								
07.074.2.02	Acquisizione di beni di uso durevole								
07.074.2.02.002	Periodici, opere e materiale bibliografico	2.000,00	0,00	2.000,00	0,00	0,00	0,00	0,00	0,00
	Totale categoria 07.074.2.02	2.000,00	0,00	2.000,00	0,00	0,00	0,00	0,00	0,00
	Totale Titolo II	2.000,00	0,00	2.000,00	0,00	0,00	0,00	0,00	0,00
	Totale C.d.R. 074	2.000,00	2.500,00	2.000,00	2.500,00	2.500,00	0,00	2.500,00	0,00
07.075	SCIENZE DELL' ATMOSFERA E DEL CLIMA								
07.075.1	Spese correnti								
07.075.1.02	Spese per il personale								
07.075.1.02.061	Missioni del personale dipendente ed assimilato	0,00	430,00	0,00	430,00	0,00	430,00	430,00	0,00
	Totale categoria 07.075.1.02	0,00	430,00	0,00	430,00	0,00	430,00	430,00	0,00
07.075.1.03	Beni di consumo e servizi								
07.075.1.03.105	Energia elettrica, acqua gas e riscaldamento	2.000,00	0,00	1.913,28	86,72	86,72	0,00	86,72	0,00
	Totale categoria 07.075.1.03	2.000,00	0,00	1.913,28	86,72	86,72	0,00	86,72	0,00
07.075.1.06	Oneri tributari								
07.075.1.06.451	Imposte, tasse e tributi vari	0,00	500,00	0,00	500,00	500,00	0,00	500,00	0,00
	Totale categoria 07.075.1.06	0,00	500,00	0,00	500,00	500,00	0,00	500,00	0,00
	Totale Titolo I	2.000,00	930,00	1.913,28	1.016,72	586,72	430,00	1.016,72	0,00
	Totale C.d.R. 075	2.000,00	930,00	1.913,28	1.016,72	586,72	430,00	1.016,72	0,00
07.087	STRUTTURA DELLA MATERIA								
07.087.1	Spese correnti								
07.087.1.02	Spese per il personale								
07.087.1.02.061	Missioni del personale dipendente ed assimilato	70.011,65	74.111,14	54.000,00	90.122,79	33.857,80	56.264,99	90.122,79	0,00
07.087.1.02.064	Formazione professionale ed aggiornamento del personale di cui ai CC.C.N.L.	111,63	0,00	0,00	111,63	111,63	0,00	111,63	0,00
07.087.1.02.065	Corsi di formazione del personale non ricompresi nel programma di cui ai CC.C.N.L.	0,00	1.500,00	0,00	1.500,00	0,00	1.500,00	1.500,00	0,00
07.087.1.02.069	Mensa	27.511,74	10.219,62	0,00	37.731,36	32.949,09	4.782,27	37.731,36	0,00
	Totale categoria 07.087.1.02	97.635,02	85.830,76	54.000,00	129.465,78	66.918,52	62.547,26	129.465,78	0,00
07.087.1.03	Beni di consumo e servizi								
07.087.1.03.101	Spese d'ufficio	15.111,65	22.729,77	5.000,00	32.841,42	16.419,76	16.421,66	32.841,42	0,00

XVI LEGISLATURA — DISEGNI DI LEGGE E RELAZIONI — DOCUMENTI

Raffronto alle previsioni in meno	Residui a inizio esercizio	GESTIONE DEI RESIDUI PASSIVI					GESTIONE DI CASSA				Totale dei residui passivi al termine dell'esercizio
		Pagati	Rimasti da pagare	Totali	Variazioni		Previsione definitiva	Pagamenti	Differenze rispetto alle previsioni		
					in più	in meno			in più	in meno	
9 = (4 - 7)	10	11	12	13 = (11 + 12)	14 = (13 - 10)	15 = (10 - 13)	16	17 = (5 + 11)	18 = (17 - 16)	19 = (16 - 17)	20 = (6 + 12)
0,00	0,00	0,00	378,00	378,00	378,00	0,00	0,00	0,00	0,00	0,00	378,00
0,00	329.389,64	171.742,35	401.296,48	573.038,83	243.878,07	228,88	333.000,00	301.387,95	928,80	32.540,85	862.030,11
0,00	329.389,64	171.742,35	418.096,48	589.838,83	260.678,07	228,88	333.000,00	301.387,95	928,80	32.540,85	878.830,11
0,00	2.127.338,11	1.264.831,64	2.012.140,54	3.276.972,18	1.196.744,64	47.110,57	1.507.770,00	2.164.336,10	993.374,53	336.808,43	4.400.828,92
0,00	0,00	0,00	0,00	0,00	0,00	0,00	0,00	1.201,97	1.201,97	0,00	0,00
0,00	0,00	0,00	0,00	0,00	0,00	0,00	0,00	325,99	325,99	0,00	0,00
0,00	0,00	0,00	0,00	0,00	0,00	0,00	0,00	972,04	972,04	0,00	0,00
0,00	0,00	0,00	0,00	0,00	0,00	0,00	0,00	2.500,00	2.500,00	0,00	0,00
0,00	0,00	0,00	0,00	0,00	0,00	0,00	0,00	2.500,00	2.500,00	0,00	0,00
0,00	0,00	0,00	0,00	0,00	0,00	0,00	2.000,00	0,00	0,00	2.000,00	0,00
0,00	0,00	0,00	0,00	0,00	0,00	0,00	2.000,00	0,00	0,00	2.000,00	0,00
0,00	0,00	0,00	0,00	0,00	0,00	0,00	2.000,00	2.500,00	2.500,00	2.000,00	0,00
0,00	0,00	0,00	0,00	0,00	0,00	0,00	0,00	0,00	0,00	0,00	430,00
0,00	0,00	0,00	0,00	0,00	0,00	0,00	0,00	0,00	0,00	0,00	430,00
0,00	0,00	0,00	0,00	0,00	0,00	0,00	2.000,00	86,72	0,00	1.913,28	0,00
0,00	0,00	0,00	0,00	0,00	0,00	0,00	2.000,00	86,72	0,00	1.913,28	0,00
0,00	0,00	0,00	0,00	0,00	0,00	0,00	0,00	500,00	500,00	0,00	0,00
0,00	0,00	0,00	0,00	0,00	0,00	0,00	0,00	500,00	500,00	0,00	0,00
0,00	0,00	0,00	0,00	0,00	0,00	0,00	2.000,00	586,72	500,00	1.913,28	430,00
0,00	0,00	0,00	0,00	0,00	0,00	0,00	2.000,00	586,72	500,00	1.913,28	430,00
0,00	124.157,87	108.454,28	51.912,25	160.366,53	36.208,66	0,00	70.011,65	142.312,08	72.300,43	0,00	108.177,24
0,00	11.056,26	10.929,71	14.035,57	24.965,28	13.909,02	0,00	111,63	11.041,34	10.929,71	0,00	14.035,57
0,00	592,03	100,00	85,00	185,00	0,00	407,03	0,00	100,00	100,00	0,00	1.585,00
0,00	1.390,29	9.084,36	17.040,05	26.124,41	24.734,12	0,00	27.511,74	42.033,45	14.521,71	0,00	21.822,32
0,00	137.196,45	128.568,35	83.072,87	211.641,22	74.851,80	407,03	97.635,02	195.486,87	97.851,85	0,00	145.620,13
0,00	16.789,29	9.386,02	9.615,78	19.001,80	2.212,51	0,00	15.111,65	25.805,78	10.694,13	0,00	26.037,44

XVI LEGISLATURA — DISEGNI DI LEGGE E RELAZIONI — DOCUMENTI

TITOLI / CATEGORIE		GESTIONE DI COMPETENZA							
		Previsioni				Somme impegnate			Differenze rispet in più
		Previsione iniziale	Variazioni in aumento	Variazioni in diminuzione	Previsione definitiva	Pagate	Rimasti da pagare	Totale impegni	
1	2	3	4 = (1 + 2 - 3)	5	6	7 = (5 + 6)	8 = (7 - 4)		
07.087.1.03.103	Spese postali e telegrafiche	6.502,33	192,25	2.599,21	4.095,37	3.595,37	500,00	4.095,37	0,00
07.087.1.03.104	Spese telefoniche e canoni di trasmissione dati	56.962,88	10.108,93	10.355,91	56.715,90	48.165,80	8.550,10	56.715,90	0,00
07.087.1.03.105	Energia elettrica, acqua gas e riscaldamento	147.846,98	142.343,34	1.896,00	288.294,32	275.677,79	12.616,53	288.294,32	0,00
07.087.1.03.107	Software	0,00	13.020,00	0,00	13.020,00	8.004,50	5.015,50	13.020,00	0,00
07.087.1.03.109	Altri mezzi di trasporto: manutenzione, esercizio e noleggio	3.393,03	2.700,00	0,00	6.093,03	5.959,37	133,66	6.093,03	0,00
07.087.1.03.110	Noleggio apparecchiature	6.504,66	3.719,24	557,60	9.666,30	9.666,30	0,00	9.666,30	0,00
07.087.1.03.112	Assicurazioni	0,00	1.260,47	0,00	1.260,47	1.260,47	0,00	1.260,47	0,00
07.087.1.03.113	Spese di rappresentanza	200,00	0,00	101,90	98,10	0,00	98,10	98,10	0,00
07.087.1.03.118	Spese di funzionamento organi collegiali e Panel valutazione	411,63	0,00	411,63	0,00	0,00	0,00	0,00	0,00
07.087.1.03.124	Altre prestazioni da terzi	4.374,43	27.350,00	200,00	31.524,43	25.518,53	6.005,90	31.524,43	0,00
07.087.1.03.128	Manutenzione ordinaria di immobili di proprietà	25.628,03	42.794,37	0,00	68.422,40	46.804,68	21.617,72	68.422,40	0,00
07.087.1.03.129	Manutenzione di mobili ed arredi	55,81	0,00	55,81	0,00	0,00	0,00	0,00	0,00
07.087.1.03.131	Manutenzione software	19.197,73	152.083,02	312,58	170.968,17	168.808,17	2.160,00	170.968,17	0,00
07.087.1.03.133	Giardinaggio	2.116,29	12.509,37	0,00	14.625,66	14.625,66	0,00	14.625,66	0,00
07.087.1.03.134	Trasporti, traslochi e facchinaggi	279,07	0,00	279,07	0,00	0,00	0,00	0,00	0,00
07.087.1.03.135	Vigilanza	49.390,82	83.946,68	0,00	133.337,50	120.009,56	13.327,94	133.337,50	0,00
07.087.1.03.136	Pulizia	87.895,57	150.761,43	0,00	238.657,00	234.074,82	4.582,18	238.657,00	0,00
Totale categoria 07.087.1.03		425.870,91	665.518,87	21.769,71	1.069.620,07	978.590,78	91.029,29	1.069.620,07	0,00
07.087.1.04 Beni, servizi e prestazioni tecnico-scientifici									
07.087.1.04.102	Materiale di consumo di laboratorio	75.990,72	38.084,83	52.676,96	61.398,59	23.920,88	37.477,71	61.398,59	0,00
07.087.1.04.106	Dispositivi di protezione individuale ed indumenti di lavoro	534,89	0,00	200,00	334,89	25,00	309,89	334,89	0,00
07.087.1.04.115	Realizzazione, stampa, diffusione e spedizione di pubblicazioni	10.000,00	0,00	10.000,00	0,00	0,00	0,00	0,00	0,00
07.087.1.04.116	Convegni e stampa di atti, mostre ed altre attività di promozione ed immagine	467,44	0,00	467,44	0,00	0,00	0,00	0,00	0,00
07.087.1.04.117	Prestazioni tecnico-scientifiche	30.000,00	0,00	30.000,00	0,00	0,00	0,00	0,00	0,00
07.087.1.04.119	Contratti d'opera e collaborazioni coordinate e continuative	31.000,00	140.041,23	12.000,00	159.041,23	196,23	158.845,00	159.041,23	0,00
07.087.1.04.122	Professori visitatori	10.000,00	2.810,23	10.000,00	2.810,23	2.810,23	0,00	2.810,23	0,00
07.087.1.04.130	Manutenzione di attrezzature tecniche, macchine e strumentazione scientifica	61.637,18	42.470,95	27.474,30	76.633,83	38.211,13	38.422,70	76.633,83	0,00
07.087.1.04.132	Deposito, mantenimento e tutela dei brevetti	0,00	160,68	0,00	160,68	160,68	0,00	160,68	0,00
07.087.1.04.137	Smaltimento di rifiuti tossici e nocivi	2.732,58	22.065,15	0,00	24.797,73	24.618,13	179,60	24.797,73	0,00
07.087.1.04.144	Acquisizione di servizi bibliografici e di consultazione di periodici on-line	4.000,00	33.435,31	0,00	37.435,31	5.363,10	32.072,21	37.435,31	0,00
07.087.1.04.251	Progetti di ricerca	123.000,00	0,00	121.601,99	1.398,01	0,00	1.398,01	1.398,01	0,00
Totale categoria 07.087.1.04		349.362,81	279.068,38	264.420,69	364.010,50	95.305,38	268.705,12	364.010,50	0,00
07.087.1.05 Dottorati, borse di studio ed assegni di ricerca									
07.087.1.05.121	Assegni per la collaborazione ad attività di ricerca	120.000,00	35.000,00	120.000,00	35.000,00	2.529,27	32.470,73	35.000,00	0,00
Totale categoria 07.087.1.05		120.000,00	35.000,00	120.000,00	35.000,00	2.529,27	32.470,73	35.000,00	0,00
07.087.1.06 Oneri tributari									
07.087.1.06.451	Imposte, tasse e tributi vari	1.500,00	234,24	1.028,53	705,71	571,34	134,37	705,71	0,00
07.087.1.06.452	Imposta sul valore aggiunto	17.836,29	2.380,00	2.998,16	17.218,13	12.608,03	4.610,10	17.218,13	0,00
Totale categoria 07.087.1.06		19.336,29	2.614,24	4.026,69	17.923,84	13.179,37	4.744,47	17.923,84	0,00
Totale Titolo I		1.012.205,03	1.068.032,25	464.217,09	1.616.020,19	1.156.523,32	459.496,87	1.616.020,19	0,00
07.087.2 Spese di investimento									
07.087.2.01 Opere immobiliari									
07.087.2.01.001	Acquisto, costruz., ripristino, trasformaz. e manutenz. straordinaria di immobili di proprietà	0,00	0,00	0,00	0,00	0,00	0,00	0,00	0,00
Totale categoria 07.087.2.01		0,00	0,00	0,00	0,00	0,00	0,00	0,00	0,00
07.087.2.02 Acquisizione di beni di uso durevole									
07.087.2.02.002	Periodici, opere e materiale bibliografico	0,00	1.208,91	0,00	1.208,91	413,90	795,01	1.208,91	0,00
07.087.2.02.003	Mobili e arredi	2.367,43	376,00	2.167,43	576,00	576,00	0,00	576,00	0,00
07.087.2.02.005	Attrezzature tecniche, macchine e strumentazioni scientifiche	409.406,72	207.659,87	408.067,72	208.998,87	26.517,88	182.480,99	208.998,87	0,00

XVI LEGISLATURA — DISEGNI DI LEGGE E RELAZIONI — DOCUMENTI

Totale alle previsioni in meno	Residui a inizio esercizio	GESTIONE DEI RESIDUI PASSIVI					GESTIONE DI CASSA				Totale dei residui passivi al termine dell'esercizio
		Pagati	Rimasti da pagare	Totali	Variazioni		Previsione definitiva	Pagamenti	Differenze rispetto alle previsioni		
					in più	in meno			in più	in meno	
9 = (4 - 7)	10	11	12	13 = (11 + 12)	14 = (13 - 10)	15 = (10 - 13)	16	17 = (5 + 11)	18 = (17 - 16)	19 = (16 - 17)	20 = (6 + 12)
0,00	3.063,74	1.230,44	1.524,60	2.755,04	0,00	308,70	6.502,33	4.825,81	0,00	1.676,52	2.024,60
0,00	2.679,77	6.434,27	1.056,19	7.490,46	4.810,69	0,00	56.962,88	54.600,07	0,00	2.362,81	9.606,29
0,00	5.573,01	13.163,28	2.409,73	15.573,01	10.000,00	0,00	147.846,98	288.841,07	140.994,09	0,00	15.026,26
0,00	6.376,60	3.950,40	42,83	3.993,23	0,00	2.383,37	0,00	11.954,90	11.954,90	0,00	5.058,33
0,00	1.662,91	1.382,04	0,00	1.382,04	0,00	280,87	3.393,03	7.341,41	3.948,38	0,00	133,66
0,00	557,60	0,00	0,00	0,00	0,00	557,60	6.504,66	9.666,30	3.161,64	0,00	0,00
0,00	0,00	0,00	0,00	0,00	0,00	0,00	0,00	1.260,47	1.260,47	0,00	0,00
0,00	0,00	0,00	0,00	0,00	0,00	0,00	200,00	0,00	0,00	200,00	98,10
0,00	0,00	0,00	0,00	0,00	0,00	0,00	411,63	0,00	0,00	411,63	0,00
0,00	30.049,84	10.141,27	2.522,00	12.663,27	0,00	17.386,57	4.374,43	35.659,80	31.285,37	0,00	8.527,90
0,00	40.780,45	21.060,05	991,33	22.051,38	0,00	18.729,07	25.628,03	67.864,73	42.236,70	0,00	22.609,05
0,00	0,00	0,00	0,00	0,00	0,00	0,00	55,81	0,00	0,00	55,81	0,00
0,00	603,20	378,00	25,20	403,20	0,00	200,00	19.197,73	169.186,17	149.988,44	0,00	2.185,20
0,00	0,00	0,00	0,00	0,00	0,00	0,00	2.116,29	14.625,66	12.509,37	0,00	0,00
0,00	0,00	0,00	0,00	0,00	0,00	0,00	279,07	0,00	0,00	279,07	0,00
0,00	0,00	0,00	0,00	0,00	0,00	0,00	49.390,82	120.009,56	70.618,74	0,00	13.327,94
0,00	0,00	0,00	0,00	0,00	0,00	0,00	87.895,57	234.074,82	146.179,25	0,00	4.582,18
0,00	108.136,41	67.125,77	18.187,66	85.313,43	17.023,20	39.846,18	425.870,91	1.045.716,55	624.831,48	4.985,84	109.216,95
0,00	189.348,40	68.364,00	92.799,37	161.163,37	0,00	28.185,03	75.990,72	92.284,88	16.294,16	0,00	130.277,08
0,00	1.000,00	0,00	0,00	0,00	0,00	1.000,00	534,89	25,00	0,00	509,89	309,89
0,00	161,91	626,44	152,65	779,09	617,18	0,00	10.000,00	626,44	0,00	9.373,56	152,65
0,00	8.181,28	9.960,65	5.203,32	15.163,97	6.982,69	0,00	467,44	9.960,65	9.493,21	0,00	5.203,32
0,00	45.069,89	18.155,01	7.794,55	25.949,56	0,00	19.120,33	30.000,00	18.155,01	0,00	11.844,99	7.794,55
0,00	72.432,20	37.124,33	22.485,42	59.609,75	0,00	12.822,45	31.000,00	37.320,56	6.320,56	0,00	181.330,42
0,00	2.079,34	0,00	79,34	79,34	0,00	2.000,00	10.000,00	2.810,23	0,00	7.189,77	79,34
0,00	77.132,14	79.581,05	42.788,22	122.369,27	45.237,13	0,00	61.637,18	117.792,18	56.155,00	0,00	81.210,92
0,00	0,00	481,47	0,00	481,47	481,47	0,00	0,00	642,15	642,15	0,00	0,00
0,00	1.970,13	1.970,13	0,00	1.970,13	0,00	0,00	2.732,58	26.588,26	23.855,68	0,00	179,60
0,00	19.174,70	26.050,76	983,50	27.034,26	7.859,56	0,00	4.000,00	31.413,86	27.413,86	0,00	33.055,71
0,00	71.409,77	10.500,00	11.621,89	22.121,89	0,00	49.287,88	123.000,00	10.500,00	0,00	112.500,00	13.019,90
0,00	487.959,76	252.813,84	183.908,26	436.722,10	61.178,03	112.415,69	349.362,81	348.119,22	140.174,62	141.418,21	452.613,38
0,00	165.561,69	110.830,13	124.617,85	235.447,98	69.886,29	0,00	120.000,00	113.359,40	0,00	6.640,60	157.088,58
0,00	165.561,69	110.830,13	124.617,85	235.447,98	69.886,29	0,00	120.000,00	113.359,40	0,00	6.640,60	157.088,58
0,00	23,24	23,24	0,00	23,24	0,00	0,00	1.500,00	594,58	0,00	905,42	134,37
0,00	2.471,20	1.277,53	1.193,67	2.471,20	0,00	0,00	17.836,29	13.885,56	0,00	3.950,73	5.803,77
0,00	2.494,44	1.300,77	1.193,67	2.494,44	0,00	0,00	19.336,29	14.480,14	0,00	4.856,15	5.938,14
0,00	901.348,75	560.638,86	410.980,31	971.619,17	222.939,32	152.668,90	1.012.205,03	1.717.162,18	862.857,95	157.900,80	870.477,18
0,00	25.118,40	92.042,19	25.746,21	117.788,40	92.670,00	0,00	0,00	92.042,19	92.042,19	0,00	25.746,21
0,00	25.118,40	92.042,19	25.746,21	117.788,40	92.670,00	0,00	0,00	92.042,19	92.042,19	0,00	25.746,21
0,00	3.370,62	402,55	406,52	809,07	0,00	2.561,55	0,00	816,45	816,45	0,00	1.201,53
0,00	1.168,00	0,00	280,00	280,00	0,00	888,00	2.367,43	576,00	0,00	1.791,43	280,00
0,00	105.885,35	66.307,25	41.384,79	107.692,04	1.806,69	0,00	409.406,72	92.825,13	0,00	316.581,59	223.865,78

XVI LEGISLATURA — DISEGNI DI LEGGE E RELAZIONI — DOCUMENTI

Differenza rispetto alle previsioni in meno	Residui a inizio esercizio	GESTIONE DEI RESIDUI PASSIVI					GESTIONE DI CASSA				Totale dei residui passivi al termine dell'esercizio
		Pagati	Rimasti da pagare	Totali	Variazioni		Previsione definitiva	Pagamenti	Differenze rispetto alle previsioni		
					in più	in meno			in più	in meno	
9 = (4 - 7)	10	11	12	13 = (11 + 12)	14 = (13 - 10)	15 = (10 - 13)	16	17 = (5 + 11)	18 = (17 - 16)	19 = (16 - 17)	20 = (6 + 12)
0,00	0,00	0,00	0,00	0,00	0,00	0,00	0,00	30.000,00	30.000,00	0,00	56.800,00
0,00	837.406,15	429.745,50	513.436,39	943.181,89	259.854,42	154.078,68	228.753,00	1.133.018,95	986.228,85	81.962,90	1.432.329,70
0,00	147.749,98	164.610,33	78.824,43	243.434,76	95.684,78	0,00	30.000,00	247.505,99	217.505,99	0,00	306.409,61
0,00	46.131,75	0,00	95.511,75	95.511,75	49.380,00	0,00	0,00	0,00	0,00	0,00	95.511,75
0,00	193.881,73	164.610,33	174.336,18	338.946,51	145.064,78	0,00	30.000,00	247.505,99	217.505,99	0,00	401.921,36
0,00	0,00	69,68	0,00	69,68	69,68	0,00	0,00	69,68	69,68	0,00	0,00
0,00	704,21	0,00	0,00	0,00	0,00	704,21	2.640,40	4.355,09	1.714,69	0,00	1.947,81
0,00	704,21	69,68	0,00	69,68	69,68	704,21	2.640,40	4.424,77	1.784,37	0,00	1.947,81
0,00	1.243.563,21	820.057,28	764.862,79	1.584.920,07	538.455,48	197.098,62	605.148,18	2.118.211,37	1.619.516,47	106.453,28	2.231.260,96
0,00	14.154,24	20.273,14	0,00	20.273,14	6.118,90	0,00	0,00	20.273,14	20.273,14	0,00	90.762,00
0,00	14.154,24	20.273,14	0,00	20.273,14	6.118,90	0,00	0,00	20.273,14	20.273,14	0,00	90.762,00
0,00	2.357,57	2.129,22	1.701,09	3.830,31	1.472,74	0,00	0,00	2.129,22	2.129,22	0,00	4.026,29
0,00	0,00	619,40	0,00	619,40	619,40	0,00	0,00	1.954,20	1.954,20	0,00	202,50
0,00	73.047,83	120.419,45	79.679,45	200.098,90	127.051,07	0,00	50.000,00	336.355,51	286.355,51	0,00	500.598,82
0,00	0,00	0,00	1.350,00	1.350,00	1.350,00	0,00	0,00	0,00	0,00	0,00	1.350,00
0,00	75.405,40	123.168,07	82.730,54	205.898,61	130.493,21	0,00	50.000,00	340.438,93	290.438,93	0,00	506.177,61
0,00	89.559,64	143.441,21	82.730,54	226.171,75	136.612,11	0,00	50.000,00	360.712,07	310.712,07	0,00	596.939,61
0,00	1.333.122,85	963.498,49	847.593,33	1.811.091,82	675.067,59	197.098,62	655.148,18	2.478.923,44	1.930.228,54	106.453,28	2.828.200,57
0,00	118,04	0,00	0,00	0,00	0,00	118,04	0,00	0,00	0,00	0,00	0,00
0,00	623.153,84	117.347,68	1.590,57	118.938,25	0,00	504.215,59	6.940,00	119.562,99	112.622,99	0,00	1.590,57
0,00	12.500,00	0,00	0,00	0,00	0,00	12.500,00	0,00	0,00	0,00	0,00	0,00
0,00	64.373,77	2.687,49	0,00	2.687,49	0,00	61.686,28	0,00	2.687,49	2.687,49	0,00	0,00
0,00	91.400,02	2.420,35	0,00	2.420,35	0,00	88.979,67	0,00	2.420,35	2.420,35	0,00	0,00
0,00	156.888,57	88.175,61	0,00	88.175,61	0,00	68.712,96	400.000,00	88.175,61	0,00	311.824,39	343,33
0,00	2,27	0,00	0,00	0,00	0,00	2,27	0,00	0,00	0,00	0,00	0,00
0,00	948.436,51	210.631,13	1.590,57	212.221,70	0,00	736.214,81	406.940,00	212.846,44	117.730,83	311.824,39	1.933,90
0,00	43.455,50	6.284,53	231,00	6.515,53	0,00	36.939,97	40.680,21	6.371,03	0,00	34.309,18	536,86
0,00	5.580,08	2.826,56	84,32	2.910,88	0,00	2.669,20	10.000,00	2.826,56	0,00	7.173,44	84,32
0,00	35.687,97	6.700,16	0,00	6.700,16	0,00	28.987,81	50.000,00	6.700,16	0,00	43.299,84	0,00
0,00	28.496,19	28.444,72	0,00	28.444,72	0,00	51,47	100.000,00	28.444,72	0,00	71.555,28	0,00
0,00	73.464,16	21.572,76	0,00	21.572,76	0,00	51.891,40	0,00	21.572,76	21.572,76	0,00	0,00
0,00	39,89	0,00	0,00	0,00	0,00	39,89	0,00	0,00	0,00	0,00	0,00
0,00	7.308,65	4.258,14	0,00	4.258,14	0,00	3.050,51	0,00	4.258,14	4.258,14	0,00	0,00
0,00	20.556,76	0,00	0,00	0,00	0,00	20.556,76	0,00	8.286,00	8.286,00	0,00	0,00
0,00	28.016,85	27.106,75	0,00	27.106,75	0,00	910,10	0,00	27.106,75	27.106,75	0,00	0,00
0,00	6.310,34	6.310,90	358,23	6.669,13	358,79	0,00	0,00	6.333,60	6.333,60	0,00	358,23
0,00	4.857,94	0,00	0,00	0,00	0,00	4.857,94	0,00	0,00	0,00	0,00	0,00

XVI LEGISLATURA — DISEGNI DI LEGGE E RELAZIONI — DOCUMENTI

Raffronto alle previsioni in meno	Residui a inizio esercizio	GESTIONE DEI RESIDUI PASSIVI					GESTIONE DI CASSA				Totale dei residui passivi al termine dell'esercizio
		Pagati	Rimasti da pagare	Totali	Variazioni		Previsione definitiva	Pagamenti	Differenze rispetto alle previsioni		
					in più	in meno			in più	in meno	
9 = (4 - 7)	10	11	12	13 = (11 + 12)	14 = (13 - 10)	15 = (10 - 13)	16	17 = (5 + 11)	18 = (17 - 16)	19 = (16 - 17)	20 = (6 + 12)
0,00	4.626,52	10.145,25	0,00	10.145,25	5.518,73	0,00	0,00	10.145,25	10.145,25	0,00	0,00
0,00	365.953,66	220.236,91	5.796,61	226.033,52	0,00	139.920,14	950.000,00	220.283,81	0,00	729.716,19	20.145,38
0,00	1.000,00	0,00	0,00	0,00	0,00	1.000,00	49.577,00	0,00	0,00	49.577,00	0,00
0,00	3.500,00	2.112,00	0,00	2.112,00	0,00	1.388,00	0,00	2.112,00	2.112,00	0,00	0,00
0,00	16.587,17	8.452,64	0,00	8.452,64	0,00	8.134,53	0,00	8.452,64	8.452,64	0,00	0,00
0,00	12.449,53	0,00	0,00	0,00	0,00	12.449,53	0,00	0,00	0,00	0,00	0,00
0,00	6.000,00	0,00	0,00	0,00	0,00	6.000,00	0,00	0,00	0,00	0,00	0,00
0,00	5.935,60	4.142,80	0,00	4.142,80	0,00	1.792,80	0,00	4.142,80	4.142,80	0,00	0,00
0,00	1.039,95	1.125,60	0,00	1.125,60	85,65	0,00	0,00	1.125,60	1.125,60	0,00	0,00
0,00	13.518,00	22.274,00	0,00	22.274,00	8.756,00	0,00	50.000,00	22.274,00	0,00	27.726,00	0,00
0,00	684.384,76	371.993,72	6.470,16	378.463,88	14.719,17	320.640,05	1.250.257,21	380.435,82	93.535,54	963.356,93	21.124,79
0,00	2.098.902,70	528.942,75	1.211,45	530.154,20	0,00	1.568.748,50	6.300,00	531.755,16	525.455,16	0,00	1.211,45
0,00	2.329,56	0,00	0,00	0,00	0,00	2.329,56	0,00	0,00	0,00	0,00	0,00
0,00	47.801,17	358,80	100,19	458,99	0,00	47.342,18	3.000,00	358,80	0,00	2.641,20	100,19
0,00	126.474,07	33.851,13	0,00	33.851,13	0,00	92.622,94	0,00	33.851,13	33.851,13	0,00	5.097,00
0,00	101.516,58	14.257,99	0,00	14.257,99	0,00	87.258,59	0,00	13.618.374,46	13.618.374,46	0,00	10.569,22
0,00	1.479.925,07	234.267,53	244,34	234.511,87	0,00	1.245.413,20	0,00	234.267,53	234.267,53	0,00	244,34
0,00	40.611,67	3.942,97	0,00	3.942,97	0,00	36.668,70	1.000,00	3.942,97	2.942,97	0,00	0,00
0,00	311.422,97	0,00	0,00	0,00	0,00	311.422,97	0,00	0,00	0,00	0,00	0,00
0,00	201.486,80	29.401,79	0,00	29.401,79	0,00	172.085,01	0,00	29.504,59	29.504,59	0,00	0,00
0,00	20.852,64	26.813,86	0,00	26.813,86	5.961,22	0,00	0,00	27.016,66	27.016,66	0,00	807,20
0,00	1.725,04	0,00	0,00	0,00	0,00	1.725,04	0,00	0,00	0,00	0,00	0,00
0,00	35.976,45	1.250,00	0,00	1.250,00	0,00	34.726,45	0,00	1.250,00	1.250,00	0,00	0,00
0,00	470.288,37	65.346,86	65,70	65.412,56	0,00	404.875,81	0,00	65.591,93	65.591,93	0,00	65,70
0,00	4.000,00	2.295,36	0,00	2.295,36	0,00	1.704,64	0,00	2.295,36	2.295,36	0,00	0,00
0,00	2.450.338,58	61.200,00	20.400,00	81.600,00	0,00	2.368.738,58	365,24	61.200,00	60.834,76	0,00	20.400,00
0,00	5.600,00	0,00	0,00	0,00	0,00	5.600,00	0,00	0,00	0,00	0,00	0,00
0,00	40.213,48	95.349,90	0,00	95.349,90	55.136,42	0,00	0,00	95.349,90	95.349,90	0,00	0,00
0,00	47.224,06	0,00	0,00	0,00	0,00	47.224,06	99.160,00	0,00	0,00	99.160,00	0,00
0,00	0,00	0,00	0,00	0,00	0,00	0,00	422.747,00	0,00	0,00	422.747,00	0,00
0,00	20.815,68	0,00	0,00	0,00	0,00	20.815,68	0,00	0,00	0,00	0,00	0,00
0,00	20.123,26	2.574,77	0,00	2.574,77	0,00	17.548,49	0,00	2.574,77	2.574,77	0,00	0,00
0,00	817.235,87	0,00	0,00	0,00	0,00	817.235,87	0,00	0,00	0,00	0,00	0,00
0,00	19.008,78	0,00	0,00	0,00	0,00	19.008,78	2.695.409,00	0,00	0,00	2.695.409,00	0,00
0,00	8.363.872,80	1.099.853,71	22.021,68	1.121.875,39	61.097,64	7.303.095,05	3.227.981,24	14.707.333,26	14.699.309,22	3.219.957,20	38.495,10
0,00	2.298.747,80	421.602,18	0,00	421.602,18	0,00	1.877.145,62	43.770,79	421.705,18	377.934,39	0,00	0,00
0,00	665.821,91	107.118,48	0,00	107.118,48	0,00	558.703,43	14.121,00	110.099,61	95.978,61	0,00	0,00
0,00	401.103,86	69.443,46	0,00	69.443,46	0,00	331.660,40	0,00	69.443,46	69.443,46	0,00	0,00
0,00	3.365.673,57	598.164,12	0,00	598.164,12	0,00	2.767.509,45	57.891,79	601.248,25	543.356,46	0,00	0,00
0,00	480,00	1.682,44	0,00	1.682,44	1.202,44	0,00	0,00	1.682,44	1.682,44	0,00	0,00
0,00	47.237,12	44.041,61	0,00	44.041,61	0,00	3.195,51	8.260,00	45.441,61	37.181,61	0,00	0,00
0,00	47.717,12	45.724,05	0,00	45.724,05	1.202,44	3.195,51	8.260,00	47.124,05	38.864,05	0,00	0,00
0,00	0,00	0,00	0,00	0,00	0,00	0,00	42.352,00	0,00	0,00	42.352,00	0,00
0,00	0,00	0,00	0,00	0,00	0,00	0,00	42.352,00	0,00	0,00	42.352,00	0,00

XVI LEGISLATURA — DISEGNI DI LEGGE E RELAZIONI — DOCUMENTI

TITOLI / CATEGORIE		GESTIONE DI COMPETENZA							
		Previsioni				Somme impegnate			Differenze rispetto in più
		Previsione iniziale	Variazioni in aumento	Variazioni in diminuzione	Previsione definitiva	Pagate	Rimasti da pagare	Totale impegni	
1	2	3	4 = (1 + 2 - 3)	5	6	7 = (5 + 6)	8 = (7 - 4)		
Totale Titolo I		1.684.437,24	13.654.092,47	1.684.437,24	13.654.092,47	13.622.621,09	31.471,38	13.654.092,47	0,00
07.110.2	Spese di investimento								
07.110.2.01	Opere immobiliari								
07.110.2.01.001	Acquisto, costruz., ripristino, trasformaz. e manutenz. straordinaria di immobili di proprietà	0,00	0,00	0,00	0,00	0,00	0,00	0,00	0,00
Totale categoria 07.110.2.01		0,00	0,00	0,00	0,00	0,00	0,00	0,00	0,00
07.110.2.02	Acquisizione di beni di uso durevole								
07.110.2.02.002	Periodici, opere e materiale bibliografico	0,00	0,00	0,00	0,00	0,00	0,00	0,00	0,00
07.110.2.02.003	Mobili e arredi	0,00	0,00	0,00	0,00	0,00	0,00	0,00	0,00
07.110.2.02.005	Attrezzature tecniche, macchine e strumentazioni scientifiche	16.060,00	1.267,20	16.060,00	1.267,20	1.267,20	0,00	1.267,20	0,00
07.110.2.02.007	Imbarcazioni	0,00	0,00	0,00	0,00	0,00	0,00	0,00	0,00
Totale categoria 07.110.2.02		16.060,00	1.267,20	16.060,00	1.267,20	1.267,20	0,00	1.267,20	0,00
07.110.2.03	Partecipazioni								
07.110.2.03.051	Partecipazione ad iniziative comuni ad altri soggetti pubblici e privati, italiani e stranieri	0,00	0,00	0,00	0,00	0,00	0,00	0,00	0,00
Totale categoria 07.110.2.03		0,00	0,00	0,00	0,00	0,00	0,00	0,00	0,00
Totale Titolo II		16.060,00	1.267,20	16.060,00	1.267,20	1.267,20	0,00	1.267,20	0,00
07.110.3	Rimborso prestiti								
07.110.3.01	Rimborso mutui								
07.110.3.01.001	Rimborso di mutui e prestiti	0,00	0,00	0,00	0,00	0,00	0,00	0,00	0,00
Totale categoria 07.110.3.01		0,00	0,00	0,00	0,00	0,00	0,00	0,00	0,00
Totale Titolo III		0,00	0,00	0,00	0,00	0,00	0,00	0,00	0,00
Totale C.d.R. 110		1.700.497,24	13.655.359,67	1.700.497,24	13.655.359,67	13.623.888,29	31.471,38	13.655.359,67	0,00
07.111	INO - Istituto Nazionale di Ottica								
07.111.1	Spese correnti								
07.111.1.02	Spese per il personale								
07.111.1.02.057	Compensi per prestazioni professionali rientranti in specifiche disposizioni di legge	500,00	0,00	0,00	500,00	0,00	500,00	500,00	0,00
07.111.1.02.061	Missioni del personale dipendente ed assimilato	40.786,91	155.917,46	16.054,00	180.650,37	69.423,43	111.226,94	180.650,37	0,00
07.111.1.02.064	Formazione professionale ed aggiornamento del personale di cui ai CC.C.N.L.	1.600,00	2.932,41	1.600,00	2.932,41	1.090,00	1.842,41	2.932,41	0,00
07.111.1.02.065	Corsi di formazione del personale non ricompresi nel programma di cui ai CC.C.N.L.	900,00	8.259,30	0,00	9.159,30	5.071,70	4.087,60	9.159,30	0,00
07.111.1.02.069	Mensa	59.100,00	91.497,56	1.451,48	149.146,08	132.270,33	16.875,75	149.146,08	0,00
07.111.1.02.074	Altre spese per il personale	0,00	160,50	0,00	160,50	160,50	0,00	160,50	0,00
Totale categoria 07.111.1.02		102.886,91	258.767,23	19.105,48	342.548,66	208.015,96	134.532,70	342.548,66	0,00
07.111.1.03	Beni di consumo e servizi								
07.111.1.03.101	Spese d'ufficio	20.900,00	22.558,22	0,00	43.458,22	27.878,01	15.580,21	43.458,22	0,00
07.111.1.03.103	Spese postali e telegrafiche	3.100,00	3.162,86	200,00	6.062,86	4.619,68	1.443,18	6.062,86	0,00
07.111.1.03.104	Spese telefoniche e canoni di trasmissione dati	75.300,00	2.236,80	28.300,00	49.236,80	24.151,83	25.084,97	49.236,80	0,00
07.111.1.03.105	Energia elettrica, acqua gas e riscaldamento	107.000,00	31.800,00	16.000,00	122.800,00	76.379,26	46.420,74	122.800,00	0,00
07.111.1.03.107	Software	4.540,00	33.440,34	0,00	37.980,34	26.999,26	10.981,08	37.980,34	0,00
07.111.1.03.109	Altri mezzi di trasporto: manutenzione, esercizio e noleggio	820,00	216,53	0,00	1.036,53	841,41	195,12	1.036,53	0,00
07.111.1.03.110	Noleggio apparecchiature	11.100,00	0,00	0,00	11.100,00	6.258,76	4.841,24	11.100,00	0,00
07.111.1.03.112	Assicurazioni	700,00	0,00	67,60	632,40	632,40	0,00	632,40	0,00
07.111.1.03.113	Spese di rappresentanza	0,00	611,00	0,00	611,00	311,00	300,00	611,00	0,00
07.111.1.03.118	Spese di funzionamento organi collegiali e Panel valutazione	1.700,00	1.725,53	0,00	3.425,53	1.899,63	1.525,90	3.425,53	0,00
07.111.1.03.124	Altre prestazioni da terzi	15.400,00	361.240,63	12.384,00	364.256,63	72.574,54	291.682,09	364.256,63	0,00
07.111.1.03.125	Locazione di immobili	0,00	0,00	0,00	0,00	0,00	0,00	0,00	0,00
07.111.1.03.126	Manutenzione straordinaria ed adattamento immobili in locazione, in comodato o in uso	7.100,00	0,00	7.100,00	0,00	0,00	0,00	0,00	0,00

XVI LEGISLATURA — DISEGNI DI LEGGE E RELAZIONI — DOCUMENTI

Riferito alle previsioni in meno	Residui a inizio esercizio	GESTIONE DEI RESIDUI PASSIVI					GESTIONE DI CASSA				Totale dei residui passivi al termine dell'esercizio
		Pagati	Rimasti da pagare	Totali	Variazioni		Previsione definitiva	Pagamenti	Differenze rispetto alle previsioni		
					in più	in meno			in più	in meno	
9 = (4 - 7)	10	11	12	13 = (11 + 12)	14 = (13 - 10)	15 = (10 - 13)	16	17 = (5 + 11)	18 = (17 - 16)	19 = (16 - 17)	20 = (6 + 12)
0,00	13.410.084,76	2.326.366,73	30.082,41	2.356.449,14	77.019,25	11.130.654,87	4.993.682,24	15.948.987,82	15.492.796,10	4.537.490,52	61.553,79
0,00	8.891,77	5.603,91	0,00	5.603,91	0,00	3.287,86	0,00	5.603,91	5.603,91	0,00	0,00
0,00	8.891,77	5.603,91	0,00	5.603,91	0,00	3.287,86	0,00	5.603,91	5.603,91	0,00	0,00
0,00	15.551,56	653,03	0,00	653,03	0,00	14.898,53	0,00	653,03	653,03	0,00	0,00
0,00	12.216,65	93,80	0,00	93,80	0,00	12.122,85	0,00	93,80	93,80	0,00	0,00
0,00	3.293.572,66	549.818,36	0,00	549.818,36	0,00	2.743.754,30	16.060,00	551.085,56	535.025,56	0,00	0,00
0,00	160.208,67	0,00	0,00	0,00	0,00	160.208,67	0,00	0,00	0,00	0,00	0,00
0,00	3.481.549,54	550.565,19	0,00	550.565,19	0,00	2.930.984,35	16.060,00	551.832,39	535.772,39	0,00	0,00
0,00	15.667,75	0,00	9.000,00	9.000,00	0,00	6.667,75	0,00	0,00	0,00	0,00	9.000,00
0,00	15.667,75	0,00	9.000,00	9.000,00	0,00	6.667,75	0,00	0,00	0,00	0,00	9.000,00
0,00	3.506.109,06	556.169,10	9.000,00	565.169,10	0,00	2.940.939,96	16.060,00	557.436,30	541.376,30	0,00	9.000,00
0,00	0,00	0,00	0,00	0,00	0,00	0,00	112.188,00	0,00	0,00	112.188,00	0,00
0,00	0,00	0,00	0,00	0,00	0,00	0,00	112.188,00	0,00	0,00	112.188,00	0,00
0,00	0,00	0,00	0,00	0,00	0,00	0,00	112.188,00	0,00	0,00	112.188,00	0,00
0,00	16.916.193,82	2.882.535,83	39.082,41	2.921.618,24	77.019,25	14.071.594,83	5.121.930,24	16.506.424,12	16.034.172,40	4.649.678,52	70.553,79
0,00	0,00	0,00	0,00	0,00	0,00	0,00	500,00	0,00	0,00	500,00	500,00
0,00	133.783,45	96.854,63	46.627,93	143.482,56	9.699,11	0,00	40.786,91	166.278,06	125.491,15	0,00	157.854,87
0,00	923,30	6.518,13	7.248,14	13.766,27	12.842,97	0,00	1.600,00	7.608,13	6.008,13	0,00	9.090,55
0,00	4.270,00	5.253,10	2.340,00	7.593,10	3.323,10	0,00	900,00	10.324,80	9.424,80	0,00	6.427,60
0,00	6.920,68	8.480,50	648,26	9.128,76	2.208,08	0,00	59.100,00	140.750,83	81.650,83	0,00	17.524,01
0,00	0,00	83,18	0,00	83,18	83,18	0,00	0,00	243,68	243,68	0,00	0,00
0,00	145.897,43	117.189,54	56.864,33	174.053,87	28.156,44	0,00	102.886,91	325.205,50	222.818,59	500,00	191.397,03
0,00	2.300,52	2.793,09	512,08	3.305,17	1.004,65	0,00	20.900,00	30.671,10	9.771,10	0,00	16.092,29
0,00	128,24	482,93	141,91	624,84	496,60	0,00	3.100,00	5.102,61	2.002,61	0,00	1.585,09
0,00	6.120,72	6.443,72	0,00	6.443,72	323,00	0,00	75.300,00	30.595,55	0,00	44.704,45	25.084,97
0,00	23.157,98	12.082,35	1.075,98	13.158,33	0,00	9.999,65	107.000,00	88.461,61	0,00	18.538,39	47.496,72
0,00	2.299,42	4.073,63	4.872,15	8.945,78	6.646,36	0,00	4.540,00	31.072,89	26.532,89	0,00	15.853,23
0,00	10.723,18	7.667,83	3.136,68	10.804,51	81,33	0,00	820,00	8.509,24	7.689,24	0,00	3.331,80
0,00	6.902,99	3.648,30	3.227,76	6.876,06	0,00	26,93	11.100,00	9.907,06	0,00	1.192,94	8.069,00
0,00	0,00	1.319,45	0,00	1.319,45	1.319,45	0,00	700,00	1.951,85	1.251,85	0,00	0,00
0,00	0,00	405,20	0,00	405,20	405,20	0,00	0,00	716,20	716,20	0,00	300,00
0,00	458,53	1.503,10	0,00	1.503,10	1.044,57	0,00	1.700,00	3.402,73	1.702,73	0,00	1.525,90
0,00	549.751,21	339.318,27	32.603,90	371.922,17	0,00	177.829,04	15.400,00	411.892,81	396.492,81	0,00	324.285,99
0,00	0,00	0,00	0,00	0,00	0,00	0,00	177.283,00	0,00	0,00	177.283,00	0,00
0,00	9.660,00	6.600,00	0,00	6.600,00	0,00	3.060,00	7.100,00	6.600,00	0,00	500,00	0,00

XVI LEGISLATURA — DISEGNI DI LEGGE E RELAZIONI — DOCUMENTI

TITOLI / CATEGORIE		GESTIONE DI COMPETENZA							
		Previsioni				Somme impegnate			Differenze rispetto
Codice	Denominazione	Previsione iniziale	Variazioni in aumento	Variazioni in diminuzione	Previsione definitiva	Pagate	Rimasti da pagare	Totale impegni	in più
		1	2	3	4 = (1 + 2 - 3)	5	6	7 = (5 + 6)	8 = (7 - 4)
07.111.1.03.127	Manutenzione ordinaria ed oneri accessori degli immobili in locazione, in comodato o in uso	8.200,00	47.868,17	0,00	56.068,17	32.049,43	24.018,74	56.068,17	0,00
07.111.1.03.129	Manutenzione di mobili ed arredi	200,00	479,20	0,00	679,20	679,20	0,00	679,20	0,00
07.111.1.03.131	Manutenzione software	0,00	11.169,92	0,00	11.169,92	4.422,70	6.747,22	11.169,92	0,00
07.111.1.03.134	Trasporti, traslochi e facchinaggi	1.100,00	2.035,16	0,00	3.135,16	1.081,76	2.053,40	3.135,16	0,00
07.111.1.03.135	Vigilanza	79.140,00	49.106,66	948,52	127.298,14	113.202,94	14.095,20	127.298,14	0,00
07.111.1.03.136	Pulizia	51.100,00	11.760,00	12.952,00	49.908,00	34.821,80	15.086,20	49.908,00	0,00
Totale categoria 07.111.1.03		387.400,00	579.411,02	77.952,12	888.858,90	428.803,61	460.055,29	888.858,90	0,00
07.111.1.04 Beni, servizi e prestazioni tecnico-scientifici									
07.111.1.04.102	Materiale di consumo di laboratorio	38.509,10	665.985,48	14.870,83	689.623,75	139.843,25	549.780,50	689.623,75	0,00
07.111.1.04.106	Dispositivi di protezione individuale ed indumenti di lavoro	2.100,00	7.908,96	1.700,00	8.308,96	817,25	7.491,71	8.308,96	0,00
07.111.1.04.115	Realizzazione, stampa, diffusione e spedizione di pubblicazioni	5.000,00	33.808,78	0,00	38.808,78	8.818,71	29.990,07	38.808,78	0,00
07.111.1.04.116	Convegni e stampa di atti, mostre ed altre attività di promozione ed immagine	1.000,00	80.828,79	0,00	81.828,79	46.307,10	35.521,69	81.828,79	0,00
07.111.1.04.117	Prestazioni tecnico-scientifiche	0,00	15.000,00	0,00	15.000,00	0,00	15.000,00	15.000,00	0,00
07.111.1.04.119	Contratti d'opera e collaborazioni coordinate e continuative	0,00	166.739,30	0,00	166.739,30	36.915,22	129.824,08	166.739,30	0,00
07.111.1.04.122	Professori visitatori	0,00	4.018,90	0,00	4.018,90	1.300,24	2.718,66	4.018,90	0,00
07.111.1.04.130	Manutenzione di attrezzature tecniche, macchine e strumentazione scientifica	31.700,00	29.485,10	17.077,27	44.107,83	17.707,12	26.400,71	44.107,83	0,00
07.111.1.04.132	Deposito, mantenimento e tutela dei brevetti	0,00	8.053,15	0,00	8.053,15	5.633,95	2.419,20	8.053,15	0,00
07.111.1.04.137	Smaltimento di rifiuti tossici e nocivi	0,00	82,80	0,00	82,80	82,80	0,00	82,80	0,00
07.111.1.04.143	Personale associato - art. 17 regolamento del personale	0,00	14.430,00	0,00	14.430,00	6.145,27	8.284,73	14.430,00	0,00
07.111.1.04.144	Acquisizione di servizi bibliografici e di consultazione di periodici on-line	23.100,00	0,00	17.642,57	5.457,43	3.914,22	1.543,21	5.457,43	0,00
07.111.1.04.251	Progetti di ricerca	23.000,00	117.423,85	23.000,00	117.423,85	0,00	117.423,85	117.423,85	0,00
07.111.1.04.301	Convenzioni con istituzioni scientifiche pubbliche e private	0,00	7.001,81	0,00	7.001,81	7.001,81	0,00	7.001,81	0,00
Totale categoria 07.111.1.04		124.409,10	1.150.766,92	74.290,67	1.200.885,35	274.486,94	926.398,41	1.200.885,35	0,00
07.111.1.05 Dottorati, borse di studio ed assegni di ricerca									
07.111.1.05.121	Assegni per la collaborazione ad attività di ricerca	63.506,00	358.982,72	16.529,12	405.959,60	143.940,40	262.019,20	405.959,60	0,00
07.111.1.05.201	Borse di studio	28.241,76	571,00	10.600,00	18.212,76	570,04	17.642,72	18.212,76	0,00
07.111.1.05.202	Dottorati di ricerca	0,00	35.000,00	0,00	35.000,00	66,03	34.933,97	35.000,00	0,00
Totale categoria 07.111.1.05		91.747,76	394.553,72	27.129,12	459.172,36	144.576,47	314.595,89	459.172,36	0,00
07.111.1.06 Oneri tributari									
07.111.1.06.451	Imposte, tasse e tributi vari	17.000,00	2.515,08	1.500,00	18.015,08	9.424,28	8.590,80	18.015,08	0,00
07.111.1.06.452	Imposta sul valore aggiunto	30.833,33	34.539,91	0,00	65.373,24	49.273,71	16.099,53	65.373,24	0,00
Totale categoria 07.111.1.06		47.833,33	37.054,99	1.500,00	83.388,32	58.697,99	24.690,33	83.388,32	0,00
Totale Titolo I		754.277,10	2.420.553,88	199.977,39	2.974.853,59	1.114.580,97	1.860.272,62	2.974.853,59	0,00
07.111.2 Spese di investimento									
07.111.2.02 Acquisizione di beni di uso durevole									
07.111.2.02.002	Periodici, opere e materiale bibliografico	58.200,00	135,69	51.524,40	6.811,29	2.372,15	4.439,14	6.811,29	0,00
07.111.2.02.003	Mobili e arredi	5.600,00	23.296,86	4.000,00	24.896,86	9.196,00	15.700,86	24.896,86	0,00
07.111.2.02.005	Attrezzature tecniche, macchine e strumentazioni scientifiche	64.000,00	668.115,32	6.853,08	725.262,24	228.398,34	496.863,90	725.262,24	0,00
Totale categoria 07.111.2.02		127.800,00	691.547,87	62.377,48	756.970,39	239.966,49	517.003,90	756.970,39	0,00
Totale Titolo II		127.800,00	691.547,87	62.377,48	756.970,39	239.966,49	517.003,90	756.970,39	0,00
Totale C.d.R. III		882.077,10	3.112.101,75	262.354,87	3.731.823,98	1.354.547,46	2.377.276,52	3.731.823,98	0,00
07.113 SPIN									
07.113.1 Spese correnti									
07.113.1.02 Spese per il personale									
07.113.1.02.058	Retribuzione a ricercatori e professori universitari associati agli istituti	0,00	700,00	0,00	700,00	0,00	700,00	700,00	0,00
07.113.1.02.061	Missioni del personale dipendente ed assimilato	0,00	285.906,99	0,00	285.906,99	62.965,76	222.941,23	285.906,99	0,00

XVI LEGISLATURA — DISEGNI DI LEGGE E RELAZIONI — DOCUMENTI

Totale alle previsioni in meno	Residui a inizio esercizio	GESTIONE DEI RESIDUI PASSIVI					GESTIONE DI CASSA				Totale dei residui passivi al termine dell'esercizio
		Pagati	Rimasti da pagare	Totali	Variazioni		Previsione definitiva	Pagamenti	Differenze rispetto alle previsioni		
					in più	in meno			in più	in meno	
9 = (4 - 7)	10	11	12	13 = (11 + 12)	14 = (13 - 10)	15 = (10 - 13)	16	17 = (5 + 11)	18 = (17 - 16)	19 = (16 - 17)	20 = (6 + 12)
0,00	3.402,00	3.402,00	0,00	3.402,00	0,00	0,00	8.200,00	35.451,43	27.251,43	0,00	24.018,74
0,00	0,00	1.169,58	0,00	1.169,58	1.169,58	0,00	200,00	1.848,78	1.648,78	0,00	0,00
0,00	6.189,60	10.609,20	0,00	10.609,20	4.419,60	0,00	0,00	15.031,90	15.031,90	0,00	6.747,22
0,00	262,50	5.270,82	678,60	5.949,42	5.686,92	0,00	1.100,00	6.352,58	5.252,58	0,00	2.732,00
0,00	12.717,60	12.717,60	0,00	12.717,60	0,00	0,00	79.140,00	125.920,54	46.780,54	0,00	14.095,20
0,00	15.683,20	15.683,20	0,00	15.683,20	0,00	0,00	51.100,00	50.505,00	0,00	595,00	15.086,20
0,00	649.757,69	435.190,27	46.249,06	481.439,33	22.597,26	190.915,62	564.683,00	863.993,88	542.124,66	242.813,78	506.304,35
0,00	280.946,91	150.175,65	125.514,87	275.690,52	0,00	5.256,39	38.509,10	290.018,90	251.509,80	0,00	675.295,37
0,00	31.200,00	184,70	9.342,66	9.527,36	0,00	21.672,64	2.100,00	1.001,95	0,00	1.098,05	16.834,37
0,00	5.179,03	5.198,50	418,85	5.617,35	438,32	0,00	5.000,00	14.017,21	9.017,21	0,00	30.408,92
0,00	400,20	4.882,80	1.730,76	6.613,56	6.213,36	0,00	1.000,00	51.189,90	50.189,90	0,00	37.252,45
0,00	52.712,50	0,00	5.708,12	5.708,12	0,00	47.004,38	0,00	0,00	0,00	0,00	20.708,12
0,00	83.281,10	207.895,35	124.163,17	332.058,52	248.777,42	0,00	0,00	244.810,57	244.810,57	0,00	253.987,25
0,00	0,00	1.882,00	2.416,98	4.298,98	4.298,98	0,00	0,00	3.182,24	3.182,24	0,00	5.135,64
0,00	38.074,04	17.166,92	3.131,05	20.297,97	0,00	17.776,07	31.700,00	34.874,04	3.174,04	0,00	29.531,76
0,00	0,00	2.760,04	0,00	2.760,04	2.760,04	0,00	0,00	8.393,99	8.393,99	0,00	2.419,20
0,00	0,00	0,00	0,00	0,00	0,00	0,00	0,00	82,80	82,80	0,00	0,00
0,00	17.580,00	16.079,73	11.943,91	28.023,64	10.443,64	0,00	0,00	22.225,00	22.225,00	0,00	20.228,64
0,00	8.922,11	8.922,11	0,00	8.922,11	0,00	0,00	23.100,00	12.836,33	0,00	10.263,67	1.543,21
0,00	531.565,84	0,00	37.063,38	37.063,38	0,00	494.502,46	23.000,00	0,00	0,00	23.000,00	154.487,23
0,00	0,00	0,00	0,00	0,00	0,00	0,00	0,00	7.001,81	7.001,81	0,00	0,00
0,00	1.049.861,73	415.147,80	321.433,75	736.581,55	272.931,76	586.211,94	124.409,10	689.634,74	599.587,36	34.361,72	1.247.832,16
0,00	279.197,08	279.421,69	182.600,39	462.022,08	182.825,00	0,00	63.506,00	423.362,09	359.856,09	0,00	444.619,59
0,00	130.871,42	25.334,53	35.857,81	61.192,34	0,00	69.679,08	25.241,76	25.904,57	662,81	0,00	53.500,53
0,00	0,00	0,00	0,00	0,00	0,00	0,00	0,00	66,03	66,03	0,00	34.933,97
0,00	410.068,50	304.756,22	218.458,20	523.214,42	182.825,00	69.679,08	88.747,76	449.332,69	360.584,93	0,00	533.054,09
0,00	5.639,16	4.952,26	540,00	5.492,26	0,00	146,90	17.000,00	14.376,54	0,00	2.623,46	9.130,80
0,00	27.279,03	24.963,60	1.638,26	26.601,86	0,00	677,17	30.833,33	74.237,31	43.403,98	0,00	17.737,79
0,00	32.918,19	29.915,86	2.178,26	32.094,12	0,00	824,07	47.833,33	88.613,85	43.403,98	2.623,46	26.868,59
0,00	2.288.503,54	1.302.199,69	645.183,60	1.947.383,29	506.510,46	847.630,71	928.560,10	2.416.780,66	1.768.519,52	280.298,96	2.505.456,22
0,00	15.865,51	20.879,88	963,44	21.843,32	5.977,81	0,00	58.200,00	23.252,03	0,00	34.947,97	5.402,58
0,00	1.049,92	1.049,92	0,00	1.049,92	0,00	0,00	5.600,00	10.245,92	4.645,92	0,00	15.700,86
0,00	255.174,53	198.230,43	44.467,08	242.697,51	0,00	12.477,02	64.000,00	426.628,77	362.628,77	0,00	541.330,98
0,00	272.089,96	220.160,23	45.430,52	265.590,75	5.977,81	12.477,02	127.800,00	460.126,72	367.274,69	34.947,97	562.434,42
0,00	272.089,96	220.160,23	45.430,52	265.590,75	5.977,81	12.477,02	127.800,00	460.126,72	367.274,69	34.947,97	562.434,42
0,00	2.560.593,50	1.522.359,92	690.614,12	2.212.974,04	512.488,27	860.107,73	1.056.360,10	2.876.907,38	2.135.794,21	315.246,93	3.067.890,64
0,00	0,00	0,00	0,00	0,00	0,00	0,00	0,00	0,00	0,00	0,00	700,00
0,00	0,00	44.478,87	79.786,74	124.265,61	124.265,61	0,00	0,00	107.444,63	107.444,63	0,00	302.727,97

XVI LEGISLATURA — DISEGNI DI LEGGE E RELAZIONI — DOCUMENTI

TITOLI/ CATEGORIE		GESTIONE DI COMPETENZA							
		Previsioni				Somme impegnate			Differenze rispetto
Codice	Denominazione	Previsione iniziale	Variazioni in aumento	Variazioni in diminuzione	Previsione definitiva	Pagate	Rimasti da pagare	Totale impegni	in più
		1	2	3	4 = (1 + 2 - 3)	5	6	7 = (5 + 6)	8 = (7 - 4)
07.113.1.02.063	Equo premio per attività inventiva	0,00	22.500,00	0,00	22.500,00	0,00	22.500,00	22.500,00	0,00
07.113.1.02.064	Formazione professionale ed aggiornamento del personale di cui ai CC.C.N.L.	0,00	0,00	0,00	0,00	0,00	0,00	0,00	0,00
07.113.1.02.065	Corsi di formazione del personale non ricompresi nel programma di cui ai CC.C.N.L.	0,00	0,00	0,00	0,00	0,00	0,00	0,00	0,00
07.113.1.02.069	Mensa	0,00	46.414,68	0,00	46.414,68	14.585,68	31.829,00	46.414,68	0,00
07.113.1.02.074	Altre spese per il personale	0,00	272,00	0,00	272,00	0,00	272,00	272,00	0,00
	Totale categoria 07.113.1.02	0,00	355.793,67	0,00	355.793,67	77.551,44	278.242,23	355.793,67	0,00
07.113.1.03	Beni di consumo e servizi								
07.113.1.03.101	Spese d'ufficio	0,00	23.091,39	0,00	23.091,39	1.431,00	21.660,39	23.091,39	0,00
07.113.1.03.103	Spese postali e telegrafiche	0,00	6.000,00	0,00	6.000,00	3.291,99	2.708,01	6.000,00	0,00
07.113.1.03.104	Spese telefoniche e canoni di trasmissione dati	0,00	55.991,79	0,00	55.991,79	7.205,13	48.786,66	55.991,79	0,00
07.113.1.03.105	Energia elettrica, acqua gas e riscaldamento	0,00	61.661,72	0,00	61.661,72	56.699,92	4.961,80	61.661,72	0,00
07.113.1.03.107	Software	0,00	0,00	0,00	0,00	0,00	0,00	0,00	0,00
07.113.1.03.109	Altri mezzi di trasporto: manutenzione, esercizio e noleggio	0,00	2.000,00	0,00	2.000,00	0,00	2.000,00	2.000,00	0,00
07.113.1.03.110	Noleggio apparecchiature	0,00	13.000,00	0,00	13.000,00	837,32	12.162,68	13.000,00	0,00
07.113.1.03.112	Assicurazioni	0,00	9.000,00	0,00	9.000,00	0,00	9.000,00	9.000,00	0,00
07.113.1.03.113	Spese di rappresentanza	0,00	0,00	0,00	0,00	0,00	0,00	0,00	0,00
07.113.1.03.114	Spese legali	0,00	0,00	0,00	0,00	0,00	0,00	0,00	0,00
07.113.1.03.118	Spese di funzionamento organi collegiali e Panel valutazione	0,00	4.800,00	0,00	4.800,00	0,00	4.800,00	4.800,00	0,00
07.113.1.03.124	Altre prestazioni da terzi	0,00	19.095,80	0,00	19.095,80	11.050,21	8.045,59	19.095,80	0,00
07.113.1.03.128	Manutenzione ordinaria di immobili di proprietà	0,00	122.665,47	0,00	122.665,47	30.073,36	92.592,11	122.665,47	0,00
07.113.1.03.135	Vigilanza	0,00	3.000,00	0,00	3.000,00	1.125,60	1.874,40	3.000,00	0,00
07.113.1.03.136	Pulizia	0,00	52.369,83	0,00	52.369,83	24.660,00	27.709,83	52.369,83	0,00
	Totale categoria 07.113.1.03	0,00	372.676,00	0,00	372.676,00	136.374,53	236.301,47	372.676,00	0,00
07.113.1.04	Beni, servizi e prestazioni tecnico-scientifici								
07.113.1.04.102	Materiale di consumo di laboratorio	0,00	180.458,05	0,00	180.458,05	12.435,30	168.022,75	180.458,05	0,00
07.113.1.04.106	Dispositivi di protezione individuale ed indumenti di lavoro	0,00	1.000,00	0,00	1.000,00	0,00	1.000,00	1.000,00	0,00
07.113.1.04.115	Realizzazione, stampa, diffusione e spedizione di pubblicazioni	0,00	4.970,00	0,00	4.970,00	0,00	4.970,00	4.970,00	0,00
07.113.1.04.116	Convegni e stampa di atti, mostre ed altre attività di promozione ed immagine	0,00	110.595,24	0,00	110.595,24	49.621,20	60.974,04	110.595,24	0,00
07.113.1.04.117	Prestazioni tecnico-scientifiche	0,00	127.275,00	0,00	127.275,00	775,00	126.500,00	127.275,00	0,00
07.113.1.04.119	Contratti d'opera e collaborazioni coordinate e continuative	0,00	390.866,83	0,00	390.866,83	59.266,35	331.600,48	390.866,83	0,00
07.113.1.04.122	Professori visitatori	0,00	8.463,34	0,00	8.463,34	262,79	8.200,55	8.463,34	0,00
07.113.1.04.130	Manutenzione di attrezzature tecniche, macchine e strumentazione scientifica	0,00	79.309,58	0,00	79.309,58	16.871,96	62.437,62	79.309,58	0,00
07.113.1.04.132	Deposito, mantenimento e tutela dei brevetti	0,00	50.775,00	0,00	50.775,00	6.639,89	44.135,11	50.775,00	0,00
07.113.1.04.137	Smaltimento di rifiuti tossici e nocivi	0,00	0,00	0,00	0,00	0,00	0,00	0,00	0,00
07.113.1.04.143	Personale associato - art. 17 regolamento del personale	0,00	132.984,25	0,00	132.984,25	35.860,10	97.124,15	132.984,25	0,00
07.113.1.04.144	Acquisizione di servizi bibliografici e di consultazione di periodici on-line	0,00	0,00	0,00	0,00	0,00	0,00	0,00	0,00
07.113.1.04.251	Progetti di ricerca	0,00	647.193,98	0,00	647.193,98	0,00	647.193,98	647.193,98	0,00
07.113.1.04.254	Altre attività scientifiche	0,00	0,00	0,00	0,00	0,00	0,00	0,00	0,00
07.113.1.04.255	Contributi, premi e promozione della ricerca	0,00	0,00	0,00	0,00	0,00	0,00	0,00	0,00
07.113.1.04.301	Convvenzioni con istituzioni scientifiche pubbliche e private	0,00	38.400,00	0,00	38.400,00	38.400,00	0,00	38.400,00	0,00
	Totale categoria 07.113.1.04	0,00	1.772.291,27	0,00	1.772.291,27	220.132,59	1.552.158,68	1.772.291,27	0,00
07.113.1.05	Dottorati, borse di studio ed assegni di ricerca								
07.113.1.05.121	Assegni per la collaborazione ad attività di ricerca	0,00	189.956,25	0,00	189.956,25	45.845,41	144.110,84	189.956,25	0,00
07.113.1.05.202	Dottorati di ricerca	0,00	54.000,00	0,00	54.000,00	0,00	54.000,00	54.000,00	0,00
	Totale categoria 07.113.1.05	0,00	243.956,25	0,00	243.956,25	45.845,41	198.110,84	243.956,25	0,00
07.113.1.06	Oneri tributari								
07.113.1.06.451	Imposte, tasse e tributi vari	0,00	20.367,96	0,00	20.367,96	20.367,96	0,00	20.367,96	0,00
07.113.1.06.452	Imposta sul valore aggiunto	0,00	34.734,87	0,00	34.734,87	29.093,86	5.641,01	34.734,87	0,00

XVI LEGISLATURA — DISEGNI DI LEGGE E RELAZIONI — DOCUMENTI

Raffronto alle previsioni in meno	Residui a inizio esercizio	GESTIONE DEI RESIDUI PASSIVI					GESTIONE DI CASSA				Totale dei residui passivi al termine dell'esercizio
		Pagati	Rimasti da pagare	Totali	Variazioni		Previsione definitiva	Pagamenti	Differenze rispetto alle previsioni		
					in più	in meno			in più	in meno	
9 = (4 - 7)	10	11	12	13 = (11 + 12)	14 = (13 - 10)	15 = (10 - 13)	16	17 = (5 + 11)	18 = (17 - 16)	19 = (16 - 17)	20 = (6 + 12)
0,00	0,00	0,00	12.500,00	12.500,00	0,00	0,00	0,00	0,00	0,00	0,00	35.000,00
0,00	0,00	35.233,18	46.755,61	81.988,79	81.988,79	0,00	0,00	35.233,18	35.233,18	0,00	46.755,61
0,00	0,00	1.842,61	22,46	1.865,07	1.865,07	0,00	0,00	1.842,61	1.842,61	0,00	22,46
0,00	0,00	0,00	48.402,39	48.402,39	48.402,39	0,00	0,00	14.585,68	14.585,68	0,00	80.231,39
0,00	0,00	0,00	0,00	0,00	0,00	0,00	0,00	0,00	0,00	0,00	272,00
0,00	0,00	81.554,66	187.467,20	269.021,86	269.021,86	0,00	0,00	159.106,10	159.106,10	0,00	465.709,43
0,00	0,00	2.052,21	2.244,17	4.296,38	-4.296,38	0,00	0,00	3.483,21	3.483,21	0,00	23.904,56
0,00	0,00	4.500,94	0,00	4.500,94	4.500,94	0,00	0,00	7.792,93	7.792,93	0,00	2.708,01
0,00	0,00	11.322,25	5.051,57	16.373,82	16.373,82	0,00	0,00	18.527,38	18.527,38	0,00	53.838,23
0,00	0,00	58.232,66	0,00	58.232,66	58.232,66	0,00	0,00	114.932,58	114.932,58	0,00	4.961,80
0,00	0,00	2.719,78	3.223,42	5.943,20	5.943,20	0,00	0,00	2.719,78	2.719,78	0,00	3.223,42
0,00	0,00	189,11	0,00	189,11	189,11	0,00	0,00	189,11	189,11	0,00	2.000,00
0,00	0,00	1.527,20	0,00	1.527,20	1.527,20	0,00	0,00	2.364,52	2.364,52	0,00	12.162,68
0,00	0,00	191,25	72,77	264,02	264,02	0,00	0,00	191,25	191,25	0,00	9.072,77
0,00	0,00	0,00	1.000,00	1.000,00	1.000,00	0,00	0,00	0,00	0,00	0,00	1.000,00
0,00	0,00	0,00	4.857,94	4.857,94	4.857,94	0,00	0,00	0,00	0,00	0,00	4.857,94
0,00	0,00	7.607,71	229,05	7.836,76	7.836,76	0,00	0,00	7.607,71	7.607,71	0,00	5.029,05
0,00	0,00	64.804,90	66.237,49	131.042,39	131.042,39	0,00	0,00	75.855,11	75.855,11	0,00	74.283,08
0,00	0,00	49.015,47	9.404,85	58.420,32	58.420,32	0,00	0,00	79.088,83	79.088,83	0,00	101.996,96
0,00	0,00	0,00	0,00	0,00	0,00	0,00	0,00	1.125,60	1.125,60	0,00	1.874,40
0,00	0,00	21.468,00	0,00	21.468,00	21.468,00	0,00	0,00	46.128,00	46.128,00	0,00	27.709,83
0,00	0,00	223.631,48	92.321,26	315.952,74	315.952,74	0,00	0,00	360.006,01	360.006,01	0,00	328.622,73
0,00	0,00	68.927,27	108.732,73	177.660,00	177.660,00	0,00	0,00	81.362,57	81.362,57	0,00	276.755,48
0,00	0,00	0,00	3.000,00	3.000,00	3.000,00	0,00	0,00	0,00	0,00	0,00	4.000,00
0,00	0,00	639,15	14.047,48	14.686,63	14.686,63	0,00	0,00	639,15	639,15	0,00	19.017,48
0,00	0,00	24.895,50	8.140,37	33.035,87	33.035,87	0,00	0,00	74.516,70	74.516,70	0,00	69.114,41
0,00	0,00	0,00	507,86	507,86	507,86	0,00	0,00	775,00	775,00	0,00	127.007,86
0,00	0,00	4.234,03	11.340,03	15.574,06	15.574,06	0,00	0,00	63.500,38	63.500,38	0,00	342.940,51
0,00	0,00	2.593,74	751,84	3.345,58	3.345,58	0,00	0,00	2.856,53	2.856,53	0,00	8.952,39
0,00	0,00	4.000,00	15.692,99	19.692,99	19.692,99	0,00	0,00	20.871,96	20.871,96	0,00	78.130,61
0,00	0,00	21.483,60	0,00	21.483,60	21.483,60	0,00	0,00	28.123,49	28.123,49	0,00	44.135,11
0,00	0,00	300,00	0,00	300,00	300,00	0,00	0,00	300,00	300,00	0,00	0,00
0,00	0,00	24.763,98	18.742,68	43.506,66	43.506,66	0,00	0,00	60.624,08	60.624,08	0,00	115.866,83
0,00	0,00	1.226,40	0,00	1.226,40	1.226,40	0,00	0,00	1.226,40	1.226,40	0,00	0,00
0,00	0,00	0,00	60.813,77	60.813,77	60.813,77	0,00	0,00	0,00	0,00	0,00	708.007,75
0,00	0,00	3.000,00	17.538,92	20.538,92	20.538,92	0,00	0,00	3.000,00	3.000,00	0,00	17.538,92
0,00	0,00	1.200,00	0,00	1.200,00	1.200,00	0,00	0,00	1.200,00	1.200,00	0,00	0,00
0,00	0,00	5.000,00	942,67	5.942,67	5.942,67	0,00	0,00	43.400,00	43.400,00	0,00	942,67
0,00	0,00	162.263,67	260.251,34	422.515,01	422.515,01	0,00	0,00	382.396,26	382.396,26	0,00	1.812.410,02
0,00	0,00	111.661,59	101.504,76	213.166,35	213.166,35	0,00	0,00	157.507,00	157.507,00	0,00	245.615,60
0,00	0,00	0,00	0,00	0,00	0,00	0,00	0,00	0,00	0,00	0,00	54.000,00
0,00	0,00	111.661,59	101.504,76	213.166,35	213.166,35	0,00	0,00	157.507,00	157.507,00	0,00	299.615,60
0,00	0,00	972,72	0,00	972,72	972,72	0,00	0,00	21.340,68	21.340,68	0,00	0,00
0,00	0,00	0,00	17,92	17,92	17,92	0,00	0,00	29.093,86	29.093,86	0,00	5.658,93

XVI LEGISLATURA — DISEGNI DI LEGGE E RELAZIONI — DOCUMENTI

Totale alle previsioni in meno	Residui a inizio esercizio	GESTIONE DEI RESIDUI PASSIVI					GESTIONE DI CASSA				Totale dei residui passivi al termine dell'esercizio
		Pagati	Rimasti da pagare	Totali	Variazioni		Previsione definitiva	Pagamenti	Differenze rispetto alle previsioni		
					in più	in meno			in più	in meno	
9 = (4 - 7)	10	11	12	13 = (11 + 12)	14 = (13 - 10)	15 = (10 - 13)	16	17 = (5 + 11)	18 = (17 - 16)	19 = (16 - 17)	20 = (6 + 12)
0,00	0,00	972,72	17,92	990,64	990,64	0,00	0,00	50.434,54	50.434,54	0,00	5.658,93
0,00	0,00	580.084,12	641.562,48	1.221.646,60	1.221.646,60	0,00	0,00	1.109.449,91	1.109.449,91	0,00	2.912.016,71
0,00	0,00	6.456,00	0,00	6.456,00	6.456,00	0,00	0,00	6.456,00	6.456,00	0,00	0,00
0,00	0,00	6.456,00	0,00	6.456,00	6.456,00	0,00	0,00	6.456,00	6.456,00	0,00	0,00
0,00	0,00	0,00	4.000,00	4.000,00	4.000,00	0,00	0,00	0,00	0,00	0,00	14.000,00
0,00	0,00	1.473,44	0,00	1.473,44	1.473,44	0,00	0,00	1.473,44	1.473,44	0,00	0,00
0,00	0,00	22.942,61	82.246,98	105.189,59	105.189,59	0,00	0,00	29.002,57	29.002,57	0,00	891.644,90
0,00	0,00	0,00	3.306,34	3.306,34	3.306,34	0,00	0,00	0,00	0,00	0,00	33.519,62
0,00	0,00	24.416,05	89.553,32	113.969,37	113.969,37	0,00	0,00	30.476,01	30.476,01	0,00	939.164,52
0,00	0,00	30.872,05	89.553,32	120.425,37	120.425,37	0,00	0,00	36.932,01	36.932,01	0,00	939.164,52
0,00	0,00	610.956,17	731.115,80	1.342.071,97	1.342.071,97	0,00	0,00	1.146.381,92	1.146.381,92	0,00	3.851.181,23
0,00	0,00	60.371,64	84.327,37	144.699,01	144.699,01	0,00	0,00	118.383,52	118.383,52	0,00	247.106,43
0,00	0,00	21.564,11	10.756,45	32.320,56	32.320,56	0,00	0,00	21.564,11	21.564,11	0,00	10.756,45
0,00	0,00	2.530,12	1.612,23	4.142,35	4.142,35	0,00	0,00	49.431,54	49.431,54	0,00	41.710,81
0,00	0,00	84.465,87	96.696,05	181.161,92	181.161,92	0,00	0,00	189.379,17	189.379,17	0,00	299.573,69
0,00	0,00	903,93	1.141,92	2.045,85	2.045,85	0,00	0,00	1.694,71	1.694,71	0,00	3.705,12
0,00	0,00	266,43	50,00	316,43	316,43	0,00	0,00	738,51	738,51	0,00	177,92
0,00	0,00	486,21	0,00	486,21	486,21	0,00	0,00	4.404,83	4.404,83	0,00	0,00
0,00	0,00	120,58	0,00	120,58	120,58	0,00	0,00	3.375,10	3.375,10	0,00	0,00
0,00	0,00	5.040,00	23.847,20	28.887,20	28.887,20	0,00	0,00	5.119,90	5.119,90	0,00	28.791,30
0,00	0,00	618,81	631,79	1.250,60	1.250,60	0,00	0,00	873,81	873,81	0,00	1.044,29
0,00	0,00	792,00	60,00	852,00	852,00	0,00	0,00	1.988,75	1.988,75	0,00	60,00
0,00	0,00	216,00	0,00	216,00	216,00	0,00	0,00	216,00	216,00	0,00	0,00
0,00	0,00	692,83	1.142,53	1.835,36	1.835,36	0,00	0,00	1.543,03	1.543,03	0,00	3.644,01
0,00	0,00	9.136,79	26.873,44	36.010,23	36.010,23	0,00	0,00	19.954,64	19.954,64	0,00	37.422,64
0,00	0,00	160.645,20	124.783,06	285.428,26	285.428,26	0,00	0,00	249.622,79	249.622,79	0,00	684.935,34
0,00	0,00	0,00	0,00	0,00	0,00	0,00	0,00	0,00	0,00	0,00	500,00
0,00	0,00	2.956,33	1.830,82	4.787,15	4.787,15	0,00	0,00	4.706,80	4.706,80	0,00	5.830,82
0,00	0,00	15.908,96	11.355,69	27.264,65	27.264,65	0,00	0,00	30.235,62	30.235,62	0,00	64.442,28
0,00	0,00	7.579,10	10.100,01	17.679,11	17.679,11	0,00	0,00	7.579,10	7.579,10	0,00	10.100,01
0,00	0,00	27.797,56	98.167,72	125.965,28	125.965,28	0,00	0,00	27.797,56	27.797,56	0,00	129.561,29
0,00	0,00	0,00	4.000,00	4.000,00	4.000,00	0,00	0,00	0,00	0,00	0,00	4.000,00
0,00	0,00	64.803,61	28.055,61	92.859,22	92.859,22	0,00	0,00	85.568,13	85.568,13	0,00	168.634,59
0,00	0,00	1.575,60	5.966,08	7.541,68	7.541,68	0,00	0,00	1.575,60	1.575,60	0,00	5.966,08
0,00	0,00	0,00	0,00	0,00	0,00	0,00	0,00	3.066,13	3.066,13	0,00	0,00
0,00	0,00	82.282,38	77.593,61	159.875,99	159.875,99	0,00	0,00	119.860,97	119.860,97	0,00	149.386,28
0,00	0,00	0,00	280.439,02	280.439,02	280.439,02	0,00	0,00	0,00	0,00	0,00	499.617,14
0,00	0,00	3.000,75	1.000,00	4.000,75	4.000,75	0,00	0,00	3.000,75	3.000,75	0,00	1.000,00

XVI LEGISLATURA — DISEGNI DI LEGGE E RELAZIONI — DOCUMENTI

TITOLI / CATEGORIE		GESTIONE DI COMPETENZA							
Codice	Denominazione	Previsioni				Somme impegnate			Differenze rispetto in più
		Previsione iniziale 1	Variazioni in aumento 2	Variazioni in diminuzione 3	Previsione definitiva 4 = (1 + 2 - 3)	Pagate 5	Rimasti da pagare 6	Totale impegni 7 = (5 + 6)	
07.114.1.04.401	Accordi internazionali ed iniziative scientifiche connesse	0,00	53.213,70	0,00	53.213,70	8.709,45	44.504,25	53.213,70	0,00
07.114.1.04.402	Mobilita internazionale di ricercatori	0,00	0,00	0,00	0,00	0,00	0,00	0,00	0,00
	Totale categoria 07.114.1.04	0,00	1.300.359,87	0,00	1.300.359,87	175.173,41	1.125.186,46	1.300.359,87	0,00
07.114.1.05	Dottorati, borse di studio ed assegni di ricerca								
07.114.1.05.121	Assegni per la collaborazione ad attivita di ricerca	0,00	274.384,63	0,00	274.384,63	38.998,33	235.386,30	274.384,63	0,00
07.114.1.05.201	Borse di studio	0,00	28.241,76	0,00	28.241,76	6.511,46	21.730,30	28.241,76	0,00
07.114.1.05.202	Dottorati di ricerca	0,00	126.200,00	0,00	126.200,00	25.575,00	100.625,00	126.200,00	0,00
	Totale categoria 07.114.1.05	0,00	428.826,39	0,00	428.826,39	71.084,79	357.741,60	428.826,39	0,00
07.114.1.06	Oneri tributari								
07.114.1.06.451	Imposte, tasse e tributi vari	0,00	200,96	0,00	200,96	200,96	0,00	200,96	0,00
07.114.1.06.452	Imposta sul valore aggiunto	0,00	59.184,31	0,00	59.184,31	48.358,35	10.825,96	59.184,31	0,00
	Totale categoria 07.114.1.06	0,00	59.385,27	0,00	59.385,27	48.559,31	10.825,96	59.385,27	0,00
	Totale Titolo I	0,00	2.117.729,52	0,00	2.117.729,52	410.548,66	1.707.180,86	2.117.729,52	0,00
07.114.2	Spese di investimento								
07.114.2.02	Acquisizione di beni di uso durevole								
07.114.2.02.002	Periodici, opere e materiale bibliografico	0,00	2.986,05	0,00	2.986,05	998,90	1.987,15	2.986,05	0,00
07.114.2.02.003	Mobili e arredi	0,00	0,00	0,00	0,00	0,00	0,00	0,00	0,00
07.114.2.02.005	Attrezzature tecniche, macchine e strumentazioni scientifiche	0,00	451.609,38	0,00	451.609,38	17.474,81	434.134,57	451.609,38	0,00
07.114.2.02.007	Imbarcazioni	0,00	40.814,28	0,00	40.814,28	0,00	40.814,28	40.814,28	0,00
	Totale categoria 07.114.2.02	0,00	495.409,71	0,00	495.409,71	18.473,71	476.936,00	495.409,71	0,00
	Totale Titolo II	0,00	495.409,71	0,00	495.409,71	18.473,71	476.936,00	495.409,71	0,00
	Totale C.d.R. 114	0,00	2.613.139,23	0,00	2.613.139,23	429.022,37	2.184.116,86	2.613.139,23	0,00
07.115	NANOSCIENZE								
07.115.1	Spese correnti								
07.115.1.02	Spese per il personale								
07.115.1.02.061	Missioni del personale dipendente ed assimilato	0,00	148.871,69	0,00	148.871,69	57.004,17	91.867,52	148.871,69	0,00
07.115.1.02.064	Formazione professionale ed aggiornamento del personale di cui ai CC.C.N.L.	0,00	2.762,90	0,00	2.762,90	262,90	2.500,00	2.762,90	0,00
07.115.1.02.065	Corsi di formazione del personale non ricompresi nel programma di cui ai CC.C.N.L.	0,00	3.789,97	0,00	3.789,97	2.604,37	1.185,60	3.789,97	0,00
07.115.1.02.069	Mensa	0,00	77.600,00	0,00	77.600,00	44.871,03	32.728,97	77.600,00	0,00
	Totale categoria 07.115.1.02	0,00	233.024,56	0,00	233.024,56	104.742,47	128.282,09	233.024,56	0,00
07.115.1.03	Beni di consumo e servizi								
07.115.1.03.101	Spese d'ufficio	0,00	29.822,17	0,00	29.822,17	8.877,56	20.944,61	29.822,17	0,00
07.115.1.03.103	Spese postali e telegrafiche	0,00	1.700,00	0,00	1.700,00	471,32	1.228,68	1.700,00	0,00
07.115.1.03.104	Spese telefoniche e canoni di trasmissione dati	0,00	0,00	0,00	0,00	0,00	0,00	0,00	0,00
07.115.1.03.105	Energia elettrica, acqua gas e riscaldamento	0,00	0,00	0,00	0,00	0,00	0,00	0,00	0,00
07.115.1.03.107	Software	0,00	1.500,00	0,00	1.500,00	0,00	1.500,00	1.500,00	0,00
07.115.1.03.110	Noleggio apparecchiature	0,00	2.000,00	0,00	2.000,00	0,00	2.000,00	2.000,00	0,00
07.115.1.03.113	Spese di rappresentanza	0,00	2.030,37	0,00	2.030,37	271,20	1.759,17	2.030,37	0,00
07.115.1.03.118	Spese di funzionamento organi collegiali e Panel valutazione	0,00	0,00	0,00	0,00	0,00	0,00	0,00	0,00
07.115.1.03.124	Altre prestazioni da terzi	0,00	154.484,75	0,00	154.484,75	61.285,41	93.199,34	154.484,75	0,00
07.115.1.03.126	Manutenzione straordinaria ed adattamento immobili in locazione, in comodato o in uso	0,00	8.000,00	0,00	8.000,00	0,00	8.000,00	8.000,00	0,00
07.115.1.03.131	Manutenzione software	0,00	600,00	0,00	600,00	0,00	600,00	600,00	0,00
07.115.1.03.133	Giardinaggio	0,00	0,00	0,00	0,00	0,00	0,00	0,00	0,00
	Totale categoria 07.115.1.03	0,00	200.137,29	0,00	200.137,29	70.905,49	129.231,80	200.137,29	0,00
07.115.1.04	Beni, servizi e prestazioni tecnico-scientifici								
07.115.1.04.102	Materiale di consumo di laboratorio	0,00	499.881,04	0,00	499.881,04	109.161,39	390.719,65	499.881,04	0,00

XVI LEGISLATURA — DISEGNI DI LEGGE E RELAZIONI — DOCUMENTI

Totale alle previsioni in meno	Residui a inizio esercizio	GESTIONE DEI RESIDUI PASSIVI					GESTIONE DI CASSA				Totale dei residui passivi al termine dell'esercizio
		Pagati	Rimasti da pagare	Totali	Variazioni		Previsione definitiva	Pagamenti	Differenze rispetto alle previsioni		
					in più	in meno			in più	in meno	
9 = (4 - 7)	10	11	12	13 = (11 + 12)	14 = (13 - 10)	15 = (10 - 13)	16	17 = (5 + 11)	18 = (17 - 16)	19 = (16 - 17)	20 = (6 + 12)
0,00	0,00	10.987,47	49.149,26	60.136,73	60.136,73	0,00	0,00	19.696,92	19.696,92	0,00	93.653,51
0,00	0,00	1.676,18	1.000,00	2.676,18	2.676,18	0,00	0,00	1.676,18	1.676,18	0,00	1.000,00
0,00	0,00	379.213,14	693.440,88	1.072.654,02	1.072.654,02	0,00	0,00	554.386,55	554.386,55	0,00	1.818.627,34
0,00	0,00	249.263,43	251.301,05	500.564,48	500.564,48	0,00	0,00	288.261,76	288.261,76	0,00	486.687,35
0,00	0,00	32.865,07	22.332,99	55.198,06	55.198,06	0,00	0,00	39.376,53	39.376,53	0,00	44.063,29
0,00	0,00	25.575,00	25.300,00	50.875,00	50.875,00	0,00	0,00	51.150,00	51.150,00	0,00	125.925,00
0,00	0,00	307.703,50	298.934,04	606.637,54	606.637,54	0,00	0,00	378.788,29	378.788,29	0,00	656.675,64
0,00	0,00	0,00	0,00	0,00	0,00	0,00	0,00	200,96	200,96	0,00	0,00
0,00	0,00	0,00	0,00	0,00	0,00	0,00	0,00	48.358,35	48.358,35	0,00	10.825,96
0,00	0,00	0,00	0,00	0,00	0,00	0,00	0,00	48.559,31	48.559,31	0,00	10.825,96
0,00	0,00	780.519,30	1.115.944,41	1.896.463,71	1.896.463,71	0,00	0,00	1.191.067,96	1.191.067,96	0,00	2.823.125,27
0,00	0,00	0,00	500,00	500,00	500,00	0,00	0,00	998,90	998,90	0,00	2.487,15
0,00	0,00	0,00	1.350,00	1.350,00	1.350,00	0,00	0,00	0,00	0,00	0,00	1.350,00
0,00	0,00	214.959,42	216.340,66	431.300,08	431.300,08	0,00	0,00	232.434,23	232.434,23	0,00	650.475,23
0,00	0,00	0,00	16.214,77	16.214,77	16.214,77	0,00	0,00	0,00	0,00	0,00	57.029,05
0,00	0,00	214.959,42	234.405,43	449.364,85	449.364,85	0,00	0,00	233.433,13	233.433,13	0,00	711.341,43
0,00	0,00	214.959,42	234.405,43	449.364,85	449.364,85	0,00	0,00	233.433,13	233.433,13	0,00	711.341,43
0,00	0,00	995.478,72	1.350.349,84	2.345.828,56	2.345.828,56	0,00	0,00	1.424.501,09	1.424.501,09	0,00	3.534.466,70
0,00	0,00	54.193,34	-59.483,17	113.676,51	113.676,51	0,00	0,00	111.197,51	111.197,51	0,00	151.350,69
0,00	0,00	11.907,59	6.697,52	18.605,11	18.605,11	0,00	0,00	12.170,49	12.170,49	0,00	9.197,52
0,00	0,00	0,00	0,00	0,00	0,00	0,00	0,00	2.604,37	2.604,37	0,00	1.185,60
0,00	0,00	0,00	3.681,82	3.681,82	3.681,82	0,00	0,00	44.871,03	44.871,03	0,00	36.410,79
0,00	0,00	66.100,93	69.862,51	135.963,44	135.963,44	0,00	0,00	170.843,40	170.843,40	0,00	198.144,60
0,00	0,00	5.632,70	2.448,55	8.081,25	8.081,25	0,00	0,00	14.510,26	14.510,26	0,00	23.393,16
0,00	0,00	797,95	0,00	797,95	797,95	0,00	0,00	1.269,27	1.269,27	0,00	1.228,68
0,00	0,00	908,05	158,50	1.066,55	1.066,55	0,00	0,00	908,05	908,05	0,00	158,50
0,00	0,00	6.715,50	0,00	6.715,50	6.715,50	0,00	0,00	6.715,50	6.715,50	0,00	0,00
0,00	0,00	18.228,58	6.699,99	24.928,57	24.928,57	0,00	0,00	18.228,58	18.228,58	0,00	8.199,99
0,00	0,00	364,32	880,44	1.244,76	1.244,76	0,00	0,00	364,32	364,32	0,00	2.880,44
0,00	0,00	839,60	0,00	839,60	839,60	0,00	0,00	1.110,80	1.110,80	0,00	1.759,17
0,00	0,00	1.400,00	2.488,96	3.888,96	3.888,96	0,00	0,00	1.400,00	1.400,00	0,00	2.488,96
0,00	0,00	52.006,87	124.432,20	176.439,07	176.439,07	0,00	0,00	113.292,28	113.292,28	0,00	217.631,54
0,00	0,00	0,00	0,00	0,00	0,00	0,00	0,00	0,00	0,00	0,00	8.000,00
0,00	0,00	0,00	0,00	0,00	0,00	0,00	0,00	0,00	0,00	0,00	600,00
0,00	0,00	6.000,00	0,00	6.000,00	6.000,00	0,00	0,00	6.000,00	6.000,00	0,00	0,00
0,00	0,00	92.893,57	137.108,64	230.002,21	230.002,21	0,00	0,00	163.799,06	163.799,06	0,00	266.340,44
0,00	0,00	173.494,91	406.221,45	579.716,36	579.716,36	0,00	0,00	282.656,30	282.656,30	0,00	796.941,10

XVI LEGISLATURA — DISEGNI DI LEGGE E RELAZIONI — DOCUMENTI

TITOLI / CATEGORIE		GESTIONE DI COMPETENZA							
Codice	Denominazione	Previsioni				Somme impegnate			Differenze rispetto
		Previsione iniziale	Variazioni in aumento	Variazioni in diminuzione	Previsione definitiva	Pagate	Rimasti da pagare	Totale impegni	in più
		1	2	3	4 = (1 + 2 - 3)	5	6	7 = (5 + 6)	8 = (7 - 4)
07.115.1.04.106	Dispositivi di protezione individuale ed indumenti di lavoro	0,00	0,00	0,00	0,00	0,00	0,00	0,00	0,00
07.115.1.04.115	Realizzazione, stampa, diffusione e spedizione di pubblicazioni	0,00	6.000,00	0,00	6.000,00	0,00	6.000,00	6.000,00	0,00
07.115.1.04.116	Convegni e stampa di atti, mostre ed altre attività di promozione ed immagine	0,00	21.100,00	0,00	21.100,00	10.769,13	10.330,87	21.100,00	0,00
07.115.1.04.117	Prestazioni tecnico-scientifiche	0,00	9.080,00	0,00	9.080,00	0,00	9.080,00	9.080,00	0,00
07.115.1.04.119	Contratti d'opera e collaborazioni coordinate e continuative	0,00	706.241,40	0,00	706.241,40	124.497,03	581.744,37	706.241,40	0,00
07.115.1.04.122	Professori visitatori	0,00	4.402,74	0,00	4.402,74	2.227,93	2.174,81	4.402,74	0,00
07.115.1.04.130	Manutenzione di attrezzature tecniche, macchine e strumentazione scientifica	0,00	55.412,60	0,00	55.412,60	19.912,72	35.499,88	55.412,60	0,00
07.115.1.04.132	Deposito, mantenimento e tutela dei brevetti	0,00	4.741,13	0,00	4.741,13	0,00	4.741,13	4.741,13	0,00
07.115.1.04.143	Personale associato - art. 17 regolamento del personale	0,00	52.811,28	0,00	52.811,28	11.053,65	41.757,63	52.811,28	0,00
07.115.1.04.251	Progetti di ricerca	0,00	356.084,05	0,00	356.084,05	0,00	356.084,05	356.084,05	0,00
07.115.1.04.254	Altre attività scientifiche	0,00	484,00	0,00	484,00	484,00	0,00	484,00	0,00
07.115.1.04.301	Convenzioni con istituzioni scientifiche pubbliche e private	0,00	12.000,00	0,00	12.000,00	0,00	12.000,00	12.000,00	0,00
07.115.1.04.401	Accordi internazionali ed iniziative scientifiche connesse	0,00	0,00	0,00	0,00	0,00	0,00	0,00	0,00
07.115.1.04.403	Iniziative per l'internazionalizzazione della rete scientifica dell'ente	0,00	56.473,21	0,00	56.473,21	0,00	56.473,21	56.473,21	0,00
	Totale categoria 07.115.1.04	0,00	1.784.711,45	0,00	1.784.711,45	278.105,85	1.506.605,60	1.784.711,45	0,00
07.115.1.05	Dottorati, borse di studio ed assegni di ricerca								
07.115.1.05.121	Assegni per la collaborazione ad attiviti? di ricerca	0,00	680.698,26	0,00	680.698,26	167.572,61	513.125,65	680.698,26	0,00
07.115.1.05.201	Borse di studio	0,00	108.964,91	0,00	108.964,91	30.936,08	78.028,83	108.964,91	0,00
07.115.1.05.202	Dottorati di ricerca	0,00	128.169,01	0,00	128.169,01	86.119,74	42.049,27	128.169,01	0,00
	Totale categoria 07.115.1.05	0,00	917.832,18	0,00	917.832,18	284.628,43	633.203,75	917.832,18	0,00
07.115.1.06	Oneri tributari								
07.115.1.06.452	Imposta sul valore aggiunto	0,00	69.722,73	0,00	69.722,73	65.562,45	4.160,28	69.722,73	0,00
	Totale categoria 07.115.1.06	0,00	69.722,73	0,00	69.722,73	65.562,45	4.160,28	69.722,73	0,00
	Totale Titolo I	0,00	3.205.428,21	0,00	3.205.428,21	803.944,69	2.401.483,52	3.205.428,21	0,00
07.115.2	Spese di investimento								
07.115.2.02	Acquisizione di beni di uso durevole								
07.115.2.02.002	Periodici, opere e materiale bibliografico	0,00	500,00	0,00	500,00	0,00	500,00	500,00	0,00
07.115.2.02.003	Mobili e arredi	0,00	996,00	0,00	996,00	996,00	0,00	996,00	0,00
07.115.2.02.005	Attrezzature tecniche, macchine e strumentazioni scientifiche	0,00	1.085.868,15	0,00	1.085.868,15	114.594,96	971.273,19	1.085.868,15	0,00
07.115.2.02.007	Imbarcazioni	0,00	53.182,16	0,00	53.182,16	0,00	53.182,16	53.182,16	0,00
	Totale categoria 07.115.2.02	0,00	1.140.546,31	0,00	1.140.546,31	115.590,96	1.024.955,35	1.140.546,31	0,00
	Totale Titolo II	0,00	1.140.546,31	0,00	1.140.546,31	115.590,96	1.024.955,35	1.140.546,31	0,00
	Totale C.d.R. 115	0,00	4.345.974,52	0,00	4.345.974,52	919.535,65	3.426.438,87	4.345.974,52	0,00
07.317	Area di Ricerca PALERMO								
07.317.1	Spese correnti								
07.317.1.03	Beni di consumo e servizi								
07.317.1.03.104	Spese telefoniche e canoni di trasmissione dati	0,00	0,00	0,00	0,00	0,00	0,00	0,00	0,00
	Totale categoria 07.317.1.03	0,00	0,00	0,00	0,00	0,00	0,00	0,00	0,00
	Totale Titolo I	0,00	0,00	0,00	0,00	0,00	0,00	0,00	0,00
	Totale C.d.R. 317	0,00	0,00	0,00	0,00	0,00	0,00	0,00	0,00
07.507	DIPARTIMENTO MATERIALI E DISPOSITIVI								
07.507.1	Spese correnti								
07.507.1.02	Spese per il personale								
07.507.1.02.061	Missioni del personale dipendente ed assimilato	5.000,00	21.165,00	0,00	26.165,00	6.413,98	19.751,02	26.165,00	0,00

XVI LEGISLATURA — DISEGNI DI LEGGE E RELAZIONI — DOCUMENTI

Raffronto alle previsioni in meno	Residui a inizio esercizio	GESTIONE DEI RESIDUI PASSIVI					GESTIONE DI CASSA				Totale dei residui passivi al termine dell'esercizio
		Pagati	Rimasti da pagare	Totali	Variazioni		Previsione definitiva	Pagamenti	Differenze rispetto alle previsioni		
					in più	in meno			in più	in meno	
9 = (4 - 7)	10	11	12	13 = (11 + 12)	14 = (13 - 10)	15 = (10 - 13)	16	17 = (5 + 11)	18 = (17 - 16)	19 = (16 - 17)	20 = (6 + 12)
0,00	0,00	46,98	0,00	46,98	46,98	0,00	0,00	46,98	46,98	0,00	0,00
0,00	0,00	7.847,85	5.507,36	13.355,21	13.355,21	0,00	0,00	7.847,85	7.847,85	0,00	11.507,36
0,00	0,00	32.474,59	2.480,85	34.955,44	34.955,44	0,00	0,00	43.243,72	43.243,72	0,00	12.811,72
0,00	0,00	3.509,00	0,00	3.509,00	3.509,00	0,00	0,00	3.509,00	3.509,00	0,00	9.080,00
0,00	0,00	177.148,72	131.109,16	308.257,88	308.257,88	0,00	0,00	301.645,75	301.645,75	0,00	712.853,53
0,00	0,00	2.274,00	907,63	3.181,63	3.181,63	0,00	0,00	4.501,93	4.501,93	0,00	3.082,44
0,00	0,00	13.021,87	5.274,47	18.296,34	18.296,34	0,00	0,00	32.934,59	32.934,59	0,00	40.774,35
0,00	0,00	1.292,00	4.196,57	5.488,57	5.488,57	0,00	0,00	1.292,00	1.292,00	0,00	8.937,70
0,00	0,00	25.660,60	66.553,86	92.214,46	92.214,46	0,00	0,00	36.714,25	36.714,25	0,00	108.311,49
0,00	0,00	0,00	301.218,08	301.218,08	301.218,08	0,00	0,00	0,00	0,00	0,00	657.302,13
0,00	0,00	0,00	0,00	0,00	0,00	0,00	0,00	484,00	484,00	0,00	0,00
0,00	0,00	10.945,94	2.800,00	13.745,94	13.745,94	0,00	0,00	10.945,94	10.945,94	0,00	14.800,00
0,00	0,00	0,00	0,01	0,01	0,01	0,00	0,00	0,00	0,00	0,00	0,01
0,00	0,00	114.015,40	688.220,47	802.235,87	802.235,87	0,00	0,00	114.015,40	114.015,40	0,00	744.693,68
0,00	0,00	561.731,86	1.614.489,91	2.176.221,77	2.176.221,77	0,00	0,00	839.837,71	839.837,71	0,00	3.121.095,51
0,00	0,00	305.486,21	191.968,07	497.454,28	497.454,28	0,00	0,00	473.058,82	473.058,82	0,00	705.093,72
0,00	0,00	162.319,04	226.028,43	388.347,47	388.347,47	0,00	0,00	193.255,12	193.255,12	0,00	304.057,26
0,00	0,00	57.875,13	49.928,07	107.803,20	107.803,20	0,00	0,00	143.994,87	143.994,87	0,00	91.977,34
0,00	0,00	525.680,38	467.924,57	993.604,95	993.604,95	0,00	0,00	810.308,81	810.308,81	0,00	1.101.128,32
0,00	0,00	0,00	9,48	9,48	9,48	0,00	0,00	65.562,45	65.562,45	0,00	4.169,76
0,00	0,00	0,00	9,48	9,48	9,48	0,00	0,00	65.562,45	65.562,45	0,00	4.169,76
0,00	0,00	1.246.406,74	2.289.395,11	3.535.801,85	3.535.801,85	0,00	0,00	2.050.351,43	2.050.351,43	0,00	4.690.878,63
0,00	0,00	0,00	0,00	0,00	0,00	0,00	0,00	0,00	0,00	0,00	500,00
0,00	0,00	0,00	0,00	0,00	0,00	0,00	0,00	996,00	996,00	0,00	0,00
0,00	0,00	395.717,24	755.260,50	1.150.977,74	1.150.977,74	0,00	0,00	510.312,20	510.312,20	0,00	1.726.533,69
0,00	0,00	0,00	8.301,93	8.301,93	8.301,93	0,00	0,00	0,00	0,00	0,00	61.484,09
0,00	0,00	395.717,24	763.562,43	1.159.279,67	1.159.279,67	0,00	0,00	511.308,20	511.308,20	0,00	1.788.517,78
0,00	0,00	395.717,24	763.562,43	1.159.279,67	1.159.279,67	0,00	0,00	511.308,20	511.308,20	0,00	1.788.517,78
0,00	0,00	1.642.123,98	3.052.957,54	4.695.081,52	4.695.081,52	0,00	0,00	2.561.659,63	2.561.659,63	0,00	6.479.396,41
0,00	0,00	1.300,00	0,00	1.300,00	1.300,00	0,00	0,00	1.300,00	1.300,00	0,00	0,00
0,00	0,00	1.300,00	0,00	1.300,00	1.300,00	0,00	0,00	1.300,00	1.300,00	0,00	0,00
0,00	0,00	1.300,00	0,00	1.300,00	1.300,00	0,00	0,00	1.300,00	1.300,00	0,00	0,00
0,00	0,00	1.300,00	0,00	1.300,00	1.300,00	0,00	0,00	1.300,00	1.300,00	0,00	0,00
0,00	16.335,92	8.110,27	7.038,77	15.149,04	0,00	1.186,88	12.000,00	14.524,25	2.524,25	0,00	26.789,79

XVI LEGISLATURA — DISEGNI DI LEGGE E RELAZIONI — DOCUMENTI

Totale alle previsioni in meno	Residui a inizio esercizio	GESTIONE DEI RESIDUI PASSIVI					GESTIONE DI CASSA				Totale dei residui passivi al termine dell'esercizio
		Pagati	Rimasti da pagare	Totali	Variazioni		Previsione definitiva	Pagamenti	Differenze rispetto alle previsioni		
					in più	in meno			in più	in meno	
9 = (4 - 7)	10	11	12	13 = (11 + 12)	14 = (13 - 10)	15 = (10 - 13)	16	17 = (5 + 11)	18 = (17 - 16)	19 = (16 - 17)	20 = (6 + 12)
0,00	4,38	0,00	4,38	4,38	0,00	0,00	0,00	556,06	556,06	0,00	15.891,54
0,00	350.826,02	10.582,44	21.009,90	31.592,34	0,00	319.233,68	0,00	10.582,44	10.582,44	0,00	21.009,90
0,00	48,84	0,00	48,84	48,84	0,00	0,00	0,00	0,00	0,00	0,00	5.048,84
0,00	2.730,76	2.730,76	0,00	2.730,76	0,00	0,00	13.000,00	8.307,70	0,00	4.692,30	15.423,06
0,00	0,00	15.005,34	742,66	15.748,00	15.748,00	0,00	0,00	15.005,34	15.005,34	0,00	742,66
0,00	369.945,92	36.428,81	28.844,55	65.273,36	15.748,00	320.420,56	25.000,00	48.975,79	28.668,09	4.692,30	84.905,79
0,00	6.386,07	5.016,30	1.539,65	6.555,95	169,88	0,00	5.000,00	5.016,30	16,30	0,00	11.539,65
0,00	4.972,23	193,35	1.778,88	1.972,23	0,00	3.000,00	1.000,00	193,35	0,00	806,65	2.778,88
0,00	4.193,82	2.003,91	2.189,91	4.193,82	0,00	0,00	1.000,00	2.003,91	1.003,91	0,00	6.189,91
0,00	2.500,00	0,00	0,00	0,00	0,00	2.500,00	500,00	0,00	0,00	500,00	500,00
0,00	4.435,00	2.825,00	1.610,00	4.435,00	0,00	0,00	7.500,00	2.825,00	0,00	4.675,00	7.610,00
0,00	0,00	0,00	0,00	0,00	0,00	0,00	1.000,00	366,40	0,00	633,60	1.633,60
0,00	5.103,00	0,00	0,00	0,00	0,00	5.103,00	2.000,00	703,11	0,00	1.296,89	11.296,89
0,00	0,00	120,00	0,00	120,00	120,00	0,00	0,00	120,00	120,00	0,00	0,00
0,00	27.590,12	10.158,56	7.118,44	17.277,00	289,88	10.603,00	18.000,00	11.228,07	1.140,21	7.912,14	41.548,93
0,00	12.500,00	0,00	10.000,00	10.000,00	0,00	2.500,00	2.000,00	0,00	0,00	2.000,00	11.000,00
0,00	22.300,59	2.268,59	14.032,00	16.300,59	0,00	6.000,00	5.000,00	14.628,23	9.628,23	0,00	16.672,36
0,00	5.000,00	0,00	0,00	0,00	0,00	5.000,00	0,00	0,00	0,00	0,00	0,00
0,00	0,00	0,00	0,00	0,00	0,00	0,00	0,00	0,00	0,00	0,00	0,00
0,00	29.651,10	13.139,49	11.031,61	24.171,10	0,00	5.480,00	2.500,00	13.139,49	10.639,49	0,00	95.421,93
0,00	103.000,00	0,00	141.000,00	141.000,00	38.000,00	0,00	0,00	0,00	0,00	0,00	141.000,00
0,00	5.100,00	36.560,00	5.500,00	42.060,00	36.960,00	0,00	0,00	37.460,00	37.460,00	0,00	29.600,00
0,00	10.500,00	15.000,00	10.500,00	25.500,00	15.000,00	0,00	15.000,00	15.000,00	0,00	0,00	45.500,00
0,00	16.000,00	0,00	16.000,00	16.000,00	0,00	0,00	0,00	0,00	0,00	0,00	16.000,00
0,00	204.051,69	66.968,08	208.063,61	275.031,69	89.960,00	18.980,00	24.500,00	80.227,72	57.727,72	2.000,00	355.194,29
0,00	26.282,51	26.282,51	26.282,51	52.565,02	26.282,51	0,00	0,00	26.282,51	26.282,51	0,00	56.282,51
0,00	26.282,51	26.282,51	26.282,51	52.565,02	26.282,51	0,00	0,00	26.282,51	26.282,51	0,00	56.282,51
0,00	0,00	0,00	0,00	0,00	0,00	0,00	0,00	27.991,47	27.991,47	0,00	0,00
0,00	0,00	0,00	0,00	0,00	0,00	0,00	0,00	27.991,47	27.991,47	0,00	0,00
0,00	627.870,24	139.837,96	270.309,11	410.147,07	132.280,39	350.003,56	67.500,00	194.705,56	141.810,00	14.604,44	537.931,52
0,00	5.000,00	0,00	2.000,00	2.000,00	0,00	3.000,00	2.000,00	0,00	0,00	2.000,00	7.500,00
0,00	5.000,00	0,00	2.000,00	2.000,00	0,00	3.000,00	2.000,00	0,00	0,00	2.000,00	7.500,00
0,00	5.000,00	0,00	2.000,00	2.000,00	0,00	3.000,00	2.000,00	0,00	0,00	2.000,00	7.500,00
0,00	632.870,24	139.837,96	272.309,11	412.147,07	132.280,39	353.003,56	69.500,00	194.705,56	141.810,00	16.604,44	545.431,52
0,00	35.104.666,23	17.519.094,12	15.493.449,51	33.012.543,63	14.416.479,59	16.508.602,19	22.017.882,06	45.159.264,48	34.542.878,38	11.401.495,96	42.594.308,66

XVI LEGISLATURA — DISEGNI DI LEGGE E RELAZIONI — DOCUMENTI

TITOLI / CATEGORIE		GESTIONE DI COMPETENZA							
		Previsioni			Previsione definitiva	Somme impegnate		Differenze rispetto	
Codice	Denominazione	Previsione iniziale	Variazioni in aumento	Variazioni in diminuzione		Pagate	Rimasti da pagare	Totale impegni	in più
		1	2	3	4 = (1 + 2 - 3)	5	6	7 = (5 + 6)	8 = (7 - 4)
08.001.1.02	Spese per il personale								
08.001.1.02.061	Missioni del personale dipendente ed assimilato	11.954,96	6.327,44	5.000,00	13.282,40	7.282,40	6.000,00	13.282,40	0,00
08.001.1.02.064	Formazione professionale ed aggiornamento del personale di cui ai CC.C.N.L.	86,89	0,00	0,00	86,89	86,89	0,00	86,89	0,00
08.001.1.02.065	Corsi di formazione del personale non ricompresi nel programma di cui ai CC.C.N.L.	0,00	0,00	0,00	0,00	0,00	0,00	0,00	0,00
08.001.1.02.069	Mensa	17.384,31	0,00	0,00	17.384,31	17.384,31	0,00	17.384,31	0,00
	Totale categoria 08.001.1.02	29.426,16	6.327,44	5.000,00	30.753,60	24.753,60	6.000,00	30.753,60	0,00
08.001.1.03	Beni di consumo e servizi								
08.001.1.03.101	Spese d'ufficio	3.454,96	2.000,00	0,00	5.454,96	4.140,19	1.314,77	5.454,96	0,00
08.001.1.03.103	Spese postali e telegrafiche	390,99	0,00	0,00	390,99	390,99	0,00	390,99	0,00
08.001.1.03.104	Spese telefoniche e canoni di trasmissione dati	8.688,70	2.717,00	1.934,72	9.470,98	6.753,98	2.717,00	9.470,98	0,00
08.001.1.03.105	Energia elettrica, acqua gas e riscaldamento	92.731,96	148.173,48	0,00	240.905,44	230.220,44	10.685,00	240.905,44	0,00
08.001.1.03.109	Altri mezzi di trasporto: manutenzione, esercizio e noleggio	1.561,48	0,00	0,00	1.561,48	1.178,20	383,28	1.561,48	0,00
08.001.1.03.110	Noleggio apparecchiature	4.281,98	0,00	0,00	4.281,98	3.557,58	724,40	4.281,98	0,00
08.001.1.03.113	Spese di rappresentanza	135,18	0,00	0,00	135,18	128,02	7,16	135,18	0,00
08.001.1.03.118	Spese di funzionamento organi collegiali e Panel valutazione	86,89	0,00	86,89	0,00	0,00	0,00	0,00	0,00
08.001.1.03.124	Altre prestazioni da terzi	1.303,31	1.689,84	0,00	2.993,15	1.303,31	1.689,84	2.993,15	0,00
08.001.1.03.128	Manutenzione ordinaria di immobili di proprietà	12.164,18	0,00	0,00	12.164,18	12.164,18	0,00	12.164,18	0,00
08.001.1.03.129	Manutenzione di mobili ed arredi	43,44	0,00	43,44	0,00	0,00	0,00	0,00	0,00
08.001.1.03.131	Manutenzione software	5.213,22	0,00	0,00	5.213,22	5.213,22	0,00	5.213,22	0,00
08.001.1.03.133	Giardinaggio	868,87	1.934,72	0,00	2.803,59	2.803,59	0,00	2.803,59	0,00
08.001.1.03.134	Trasporti, traslochi e facchinaggi	1.717,22	1.969,86	217,22	3.469,86	1.387,32	2.082,54	3.469,86	0,00
08.001.1.03.135	Vigilanza	11.512,53	0,00	0,00	11.512,53	11.512,53	0,00	11.512,53	0,00
08.001.1.03.136	Pulizia	21.634,86	0,00	0,00	21.634,86	21.634,86	0,00	21.634,86	0,00
	Totale categoria 08.001.1.03	165.789,77	158.484,90	2.282,27	321.992,40	302.388,41	19.603,99	321.992,40	0,00
08.001.1.04	Beni, servizi e prestazioni tecnico-scientifici								
08.001.1.04.102	Materiale di consumo di laboratorio	25.858,66	29.000,71	6.388,23	48.471,14	18.257,46	30.213,68	48.471,14	0,00
08.001.1.04.106	Dispositivi di protezione individuale ed indumenti di lavoro	1.199,66	0,00	939,00	260,66	0,00	260,66	260,66	0,00
08.001.1.04.116	Convegni e stampa di atti, mostre ed altre attività di promozione ed immagine	130,33	5.000,00	130,33	5.000,00	0,00	5.000,00	5.000,00	0,00
08.001.1.04.130	Manutenzione di attrezzature tecniche, macchine e strumentazione scientifica	11.491,70	15.385,14	0,00	26.876,84	21.758,98	5.117,86	26.876,84	0,00
08.001.1.04.137	Smaltimento di rifiuti tossici e nocivi	4.737,72	939,00	0,00	5.676,72	5.676,72	0,00	5.676,72	0,00
08.001.1.04.143	Personale associato - art. 17 regolamento del personale	0,00	0,00	0,00	0,00	0,00	0,00	0,00	0,00
08.001.1.04.144	Acquisizione di servizi bibliografici e di consultazione di periodici on-line	4.000,00	0,00	0,00	4.000,00	2.672,10	1.327,90	4.000,00	0,00
	Totale categoria 08.001.1.04	47.418,07	50.324,85	7.487,56	90.285,36	48.365,26	41.920,10	90.285,36	0,00
08.001.1.05	Dottorati, borse di studio ed assegni di ricerca								
08.001.1.05.121	Assegni per la collaborazione ad attività di ricerca	43.500,00	81.970,03	36.000,00	89.470,03	44.562,51	44.907,52	89.470,03	0,00
08.001.1.05.201	Borse di studio	0,00	35.130,00	0,00	35.130,00	2.794,22	32.335,78	35.130,00	0,00
	Totale categoria 08.001.1.05	43.500,00	117.100,03	36.000,00	124.600,03	47.356,73	77.243,30	124.600,03	0,00
08.001.1.06	Oneri tributari								
08.001.1.06.451	Imposte, tasse e tributi vari	1.262,87	0,00	296,30	966,57	966,57	0,00	966,57	0,00
08.001.1.06.452	Imposta sul valore aggiunto	9.000,00	0,00	967,82	8.032,18	8.032,18	0,00	8.032,18	0,00
	Totale categoria 08.001.1.06	10.262,87	0,00	1.264,12	8.998,75	8.998,75	0,00	8.998,75	0,00
	Totale Titolo I	296.396,87	332.237,22	52.003,95	576.630,14	431.862,75	144.767,39	576.630,14	0,00
08.001.2	Spese di investimento								
08.001.2.02	Acquisizione di beni di uso durevole								
08.001.2.02.002	Periodici, opere e materiale bibliografico	0,00	0,00	0,00	0,00	0,00	0,00	0,00	0,00
08.001.2.02.003	Mobili e arredi	130,33	0,00	130,33	0,00	0,00	0,00	0,00	0,00
08.001.2.02.005	Attrezzature tecniche, macchine e strumentazioni scientifiche	36.325,09	10.738,76	12.868,87	34.194,98	25.279,91	8.915,07	34.194,98	0,00

XVI LEGISLATURA — DISEGNI DI LEGGE E RELAZIONI — DOCUMENTI

Ritorno alle previsioni in meno	Residui a inizio esercizio	GESTIONE DEI RESIDUI PASSIVI					GESTIONE DI CASSA				Totale dei residui passivi al termine dell'esercizio
		Pagati	Rimasti da pagare	Totali	Variazioni		Previsione definitiva	Pagamenti	Differenze rispetto alle previsioni		
					in più	in meno			in più	in meno	
9 = (4 - 7)	10	11	12	13 = (11 + 12)	14 = (13 - 10)	15 = (10 - 13)	16	17 = (5 + 11)	18 = (17 - 16)	19 = (16 - 17)	20 = (6 + 12)
0,00	26.437,52	11.273,77	3.385,29	14.659,06	0,00	11.778,46	21.954,96	18.556,17	0,00	3.398,79	9.385,29
0,00	271,50	534,45	5.690,05	6.224,50	5.953,00	0,00	86,89	621,34	534,45	0,00	5.690,05
0,00	0,00	28,50	0,00	28,50	28,50	0,00	0,00	28,50	28,50	0,00	0,00
0,00	0,00	0,00	0,00	0,00	0,00	0,00	17.384,31	17.384,31	0,00	0,00	0,00
0,00	26.709,02	11.836,72	9.075,34	20.912,06	5.981,50	11.778,46	39.426,16	36.590,32	562,95	3.398,79	15.075,34
0,00	109,64	5.996,46	80,99	6.077,45	5.967,81	0,00	3.454,96	10.136,65	6.681,69	0,00	1.395,76
0,00	2.094,47	399,78	1.694,69	2.094,47	0,00	0,00	390,99	790,77	399,78	0,00	1.694,69
0,00	8.510,05	1.750,46	10.141,84	11.892,30	3.382,25	0,00	8.688,70	8.504,44	0,00	184,26	12.858,84
0,00	0,00	0,00	0,00	0,00	0,00	0,00	92.731,96	230.220,44	137.488,48	0,00	10.685,00
0,00	0,00	0,00	0,00	0,00	0,00	0,00	1.561,48	1.178,20	0,00	383,28	383,28
0,00	2.531,50	1.768,20	763,30	2.531,50	0,00	0,00	4.281,98	5.325,78	1.043,80	0,00	1.487,70
0,00	0,00	0,00	0,00	0,00	0,00	0,00	135,18	128,02	0,00	7,16	7,16
0,00	0,00	0,00	0,00	0,00	0,00	0,00	86,89	0,00	0,00	86,89	0,00
0,00	22.640,84	7.891,28	3.744,02	11.635,30	0,00	11.005,54	1.303,31	9.194,59	7.891,28	0,00	5.433,86
0,00	0,00	0,00	0,00	0,00	0,00	0,00	12.164,18	12.164,18	0,00	0,00	0,00
0,00	0,00	0,00	0,00	0,00	0,00	0,00	43,44	0,00	0,00	43,44	0,00
0,00	0,00	0,00	0,00	0,00	0,00	0,00	5.213,22	5.213,22	0,00	0,00	0,00
0,00	0,00	0,00	0,00	0,00	0,00	0,00	868,87	2.803,59	1.934,72	0,00	0,00
0,00	1.164,15	1.119,83	44,32	1.164,15	0,00	0,00	1.717,22	2.507,15	789,93	0,00	2.126,86
0,00	0,00	0,00	0,00	0,00	0,00	0,00	11.512,53	11.512,53	0,00	0,00	0,00
0,00	0,00	0,00	0,00	0,00	0,00	0,00	21.634,86	21.634,86	0,00	0,00	0,00
0,00	37.050,65	18.926,01	16.469,16	35.395,17	9.350,06	11.005,54	165.789,77	321.314,42	156.229,68	705,03	36.073,15
0,00	22.573,67	17.760,43	4.616,52	22.376,95	0,00	196,72	27.358,66	36.017,89	8.659,23	0,00	34.830,20
0,00	0,00	0,00	0,00	0,00	0,00	0,00	1.199,66	0,00	0,00	1.199,66	260,66
0,00	7.234,32	1.301,13	1.024,13	2.325,26	0,00	4.909,06	130,33	1.301,13	1.170,80	0,00	6.024,13
0,00	0,00	474,00	0,00	474,00	474,00	0,00	11.491,70	22.232,98	10.741,28	0,00	5.117,86
0,00	0,00	0,00	0,00	0,00	0,00	0,00	4.737,72	5.676,72	939,00	0,00	0,00
0,00	0,00	6.470,77	0,00	6.470,77	6.470,77	0,00	0,00	6.470,77	6.470,77	0,00	0,00
0,00	1.477,17	920,81	556,36	1.477,17	0,00	0,00	4.000,00	3.592,91	0,00	407,09	1.884,26
0,00	31.285,16	26.927,14	6.197,01	33.124,15	6.944,77	5.105,78	48.918,07	75.292,40	27.981,08	1.606,75	48.117,11
0,00	35.056,72	22.064,92	7.783,58	29.848,50	0,00	5.208,22	43.500,00	66.627,43	23.127,43	0,00	52.691,10
0,00	0,00	0,00	0,00	0,00	0,00	0,00	0,00	2.794,22	2.794,22	0,00	32.335,78
0,00	35.056,72	22.064,92	7.783,58	29.848,50	0,00	5.208,22	43.500,00	69.421,65	25.921,65	0,00	85.026,88
0,00	0,00	0,00	0,00	0,00	0,00	0,00	1.262,87	966,57	0,00	296,30	0,00
0,00	7.601,20	3.115,38	0,00	3.115,38	0,00	4.485,82	9.000,00	11.147,56	2.147,56	0,00	0,00
0,00	7.601,20	3.115,38	0,00	3.115,38	0,00	4.485,82	10.262,87	12.114,13	2.147,56	296,30	0,00
0,00	137.702,75	82.870,17	39.525,09	122.395,26	22.276,33	37.583,82	307.896,87	514.732,92	212.842,92	6.006,87	184.292,48
0,00	3.684,66	3.102,23	4.200,18	7.302,41	3.617,75	0,00	0,00	3.102,23	3.102,23	0,00	4.200,18
0,00	0,00	0,00	0,00	0,00	0,00	0,00	130,33	0,00	0,00	130,33	0,00
0,00	22.213,68	7.804,45	11.892,28	19.696,73	0,00	2.516,95	36.325,09	33.084,36	0,00	3.240,73	20.807,35

XVI LEGISLATURA — DISEGNI DI LEGGE E RELAZIONI — DOCUMENTI

TITOLI / CATEGORIE		GESTIONE DI COMPETENZA							
		Previsioni				Somme impegnate		Differenze rispetto in più	
		Previsione iniziale	Variazioni in aumento	Variazioni in diminuzione	Previsione definitiva	Pagate	Rimasti da pagare		Totale impegni
1	2	3	4 = (1 + 2 - 3)	5	6	7 = (5 + 6)	8 = (7 - 4)		
Totale categoria 08.001.2.02		36.455,42	10.738,76	12.999,20	34.194,98	25.279,91	8.915,07	34.194,98	0,00
Totale Titolo II		36.455,42	10.738,76	12.999,20	34.194,98	25.279,91	8.915,07	34.194,98	0,00
Totale C.d.R. 001		332.852,29	342.975,98	65.003,15	610.825,12	457.142,66	153.682,46	610.825,12	0,00
08.004	APPLICAZIONI DEL CALCOLO "Mauro Picone"								
08.004.1	Spese correnti								
08.004.1.02	Spese per il personale								
08.004.1.02.055	Indennità e compensi ai Direttori di Istituto/Dipartimento non dipendenti del CNR	0,00	0,00	0,00	0,00	0,00	0,00	0,00	0,00
08.004.1.02.061	Missioni del personale dipendente ed assimilato	0,00	29.672,75	0,00	29.672,75	777,35	28.895,40	29.672,75	0,00
08.004.1.02.064	Formazione professionale ed aggiornamento del personale di cui ai CC.C.N.L.	0,00	0,00	0,00	0,00	0,00	0,00	0,00	0,00
Totale categoria 08.004.1.02		0,00	29.672,75	0,00	29.672,75	777,35	28.895,40	29.672,75	0,00
08.004.1.03	Beni di consumo e servizi								
08.004.1.03.101	Spese d'ufficio	0,00	0,00	0,00	0,00	0,00	0,00	0,00	0,00
08.004.1.03.103	Spese postali e telegrafiche	5.047,01	0,00	4.000,00	1.047,01	420,84	626,17	1.047,01	0,00
08.004.1.03.104	Spese telefoniche e canoni di trasmissione dati	0,00	0,00	0,00	0,00	0,00	0,00	0,00	0,00
08.004.1.03.105	Energia elettrica, acqua gas e riscaldamento	0,00	24.000,00	0,00	24.000,00	24.000,00	0,00	24.000,00	0,00
08.004.1.03.110	Noleggio apparecchiature	0,00	0,00	0,00	0,00	0,00	0,00	0,00	0,00
08.004.1.03.113	Spese di rappresentanza	0,00	0,00	0,00	0,00	0,00	0,00	0,00	0,00
08.004.1.03.124	Altre prestazioni da terzi	40.000,00	35.388,09	13.738,00	61.650,09	46.262,00	15.388,09	61.650,09	0,00
Totale categoria 08.004.1.03		45.047,01	59.388,09	17.738,00	86.697,10	70.682,84	16.014,26	86.697,10	0,00
08.004.1.04	Beni, servizi e prestazioni tecnico-scientifici								
08.004.1.04.115	Realizzazione, stampa, diffusione e spedizione di pubblicazioni	0,00	0,00	0,00	0,00	0,00	0,00	0,00	0,00
08.004.1.04.116	Convegni e stampa di atti, mostre ed altre attività di promozione ed immagine	0,00	0,00	0,00	0,00	0,00	0,00	0,00	0,00
08.004.1.04.117	Prestazioni tecnico-scientifiche	0,00	7.450,00	0,00	7.450,00	0,00	7.450,00	7.450,00	0,00
08.004.1.04.119	Contratti d'opera e collaborazioni coordinate e continuative	0,00	101.652,34	0,00	101.652,34	25.660,32	75.992,02	101.652,34	0,00
08.004.1.04.122	Professori visitatori	0,00	3.000,00	0,00	3.000,00	0,00	3.000,00	3.000,00	0,00
08.004.1.04.130	Manutenzione di attrezzature tecniche, macchine e strumentazione scientifica	0,00	0,00	0,00	0,00	0,00	0,00	0,00	0,00
08.004.1.04.143	Personale associato - art. 17 regolamento del personale	0,00	0,00	0,00	0,00	0,00	0,00	0,00	0,00
08.004.1.04.144	Acquisizione di servizi bibliografici e di consultazione di periodici on-line	0,00	0,00	0,00	0,00	0,00	0,00	0,00	0,00
08.004.1.04.251	Progetti di ricerca	0,00	54.371,16	0,00	54.371,16	3.417,52	50.953,64	54.371,16	0,00
Totale categoria 08.004.1.04		0,00	166.473,50	0,00	166.473,50	29.077,84	137.395,66	166.473,50	0,00
08.004.1.05	Dottorati, borse di studio ed assegni di ricerca								
08.004.1.05.121	Assegni per la collaborazione ad attività di ricerca	0,00	74.544,00	0,00	74.544,00	7.447,57	67.096,43	74.544,00	0,00
Totale categoria 08.004.1.05		0,00	74.544,00	0,00	74.544,00	7.447,57	67.096,43	74.544,00	0,00
08.004.1.06	Oneri tributari								
08.004.1.06.452	Imposta sul valore aggiunto	0,00	60.700,00	0,00	60.700,00	37.720,00	22.980,00	60.700,00	0,00
Totale categoria 08.004.1.06		0,00	60.700,00	0,00	60.700,00	37.720,00	22.980,00	60.700,00	0,00
Totale Titolo I		45.047,01	390.778,34	17.738,00	418.087,35	145.705,60	272.381,75	418.087,35	0,00
08.004.2	Spese di investimento								
08.004.2.02	Acquisizione di beni di uso durevole								
08.004.2.02.002	Periodici, opere e materiale bibliografico	0,00	0,00	0,00	0,00	0,00	0,00	0,00	0,00
08.004.2.02.005	Attrezzature tecniche, macchine e strumentazioni scientifiche	0,00	1.336,24	0,00	1.336,24	1.336,24	0,00	1.336,24	0,00
Totale categoria 08.004.2.02		0,00	1.336,24	0,00	1.336,24	1.336,24	0,00	1.336,24	0,00
Totale Titolo II		0,00	1.336,24	0,00	1.336,24	1.336,24	0,00	1.336,24	0,00
Totale C.d.R. 004		45.047,01	392.114,58	17.738,00	419.423,59	147.041,84	272.381,75	419.423,59	0,00

XVI LEGISLATURA — DISEGNI DI LEGGE E RELAZIONI — DOCUMENTI

to alle previsioni in meno	Residui a inizio esercizio	GESTIONE DEI RESIDUI PASSIVI					GESTIONE DI CASSA				Totale dei residui passivi al termine dell'esercizio
		Pagati	Rimasti da pagare	Totali	Variazioni		Previsione definitiva	Pagamenti	Differenze rispetto alle previsioni		
					in più	in meno			in più	in meno	
9 = (4 - 7)	10	11	12	13 = (11 + 12)	14 = (13 - 10)	15 = (10 - 13)	16	17 = (5 + 11)	18 = (17 - 16)	19 = (16 - 17)	20 = (6 + 12)
0,00	25.898,34	10.906,68	16.092,46	26.999,14	3.617,75	2.516,95	36.455,42	36.186,59	3.102,23	3.371,06	25.007,53
0,00	25.898,34	10.906,68	16.092,46	26.999,14	3.617,75	2.516,95	36.455,42	36.186,59	3.102,23	3.371,06	25.007,53
0,00	163.601,09	93.776,85	55.617,55	149.394,40	25.894,08	40.100,77	344.352,29	550.919,51	215.945,15	9.377,93	209.300,01
0,00	1.347,64	0,00	0,00	0,00	0,00	1.347,64	0,00	0,00	0,00	0,00	0,00
0,00	37.354,18	14.662,72	27.470,12	42.132,84	4.778,66	0,00	0,00	15.440,07	15.440,07	0,00	56.365,52
0,00	2.022,78	4.982,16	4.383,02	9.365,18	7.342,40	0,00	0,00	4.982,16	4.982,16	0,00	4.383,02
0,00	40.724,60	19.644,88	31.853,14	51.498,02	12.121,06	1.347,64	0,00	20.422,23	20.422,23	0,00	60.748,54
0,00	180,85	404,97	775,88	1.180,85	1.000,00	0,00	0,00	404,97	404,97	0,00	775,88
0,00	0,00	2.939,94	1.693,33	4.633,27	4.633,27	0,00	5.047,01	3.360,78	0,00	1.686,23	2.319,50
0,00	0,00	480,00	0,00	480,00	480,00	0,00	0,00	480,00	480,00	0,00	0,00
0,00	11.184,87	0,00	0,39	0,39	0,00	11.184,48	0,00	24.000,00	24.000,00	0,00	0,39
0,00	181,99	0,00	0,00	0,00	0,00	181,99	0,00	0,00	0,00	0,00	0,00
0,00	0,00	142,81	166,50	309,31	309,31	0,00	0,00	142,81	142,81	0,00	166,50
0,00	24.442,90	19.998,10	7.102,80	27.100,90	2.658,00	0,00	40.000,00	66.260,10	26.260,10	0,00	22.490,89
0,00	35.990,61	23.965,82	9.738,90	33.704,72	9.080,58	11.366,47	45.047,01	94.648,66	51.287,88	1.686,23	25.753,16
0,00	0,00	5.077,17	0,00	5.077,17	5.077,17	0,00	0,00	5.077,17	5.077,17	0,00	0,00
0,00	0,00	85,50	0,00	85,50	85,50	0,00	0,00	85,50	85,50	0,00	0,00
0,00	37.182,84	3.976,93	5.245,63	9.222,56	0,00	27.960,28	0,00	3.976,93	3.976,93	0,00	12.695,63
0,00	18.443,75	16.325,00	508,00	16.833,00	0,00	1.610,75	0,00	41.985,32	41.985,32	0,00	76.500,02
0,00	5.000,95	462,83	4.503,16	4.965,99	0,00	34,96	0,00	462,83	462,83	0,00	7.503,16
0,00	88,54	126,40	72,26	198,66	110,12	0,00	0,00	126,40	126,40	0,00	72,26
0,00	5.334,07	0,00	25,50	25,50	0,00	5.308,57	0,00	0,00	0,00	0,00	25,50
0,00	4.851,93	0,00	16.600,00	16.600,00	11.748,07	0,00	0,00	0,00	0,00	0,00	16.600,00
0,00	0,00	0,00	0,00	0,00	0,00	0,00	0,00	3.417,52	3.417,52	0,00	50.953,64
0,00	70.902,08	26.053,83	26.954,55	53.008,38	17.020,86	34.914,56	0,00	55.131,67	55.131,67	0,00	164.350,21
0,00	88.886,87	51.161,27	36.283,02	87.444,29	0,00	1.442,58	0,00	58.608,84	58.608,84	0,00	103.379,45
0,00	88.886,87	51.161,27	36.283,02	87.444,29	0,00	1.442,58	0,00	58.608,84	58.608,84	0,00	103.379,45
0,00	9.800,00	9.800,00	0,00	9.800,00	0,00	0,00	0,00	47.520,00	47.520,00	0,00	22.980,00
0,00	9.800,00	9.800,00	0,00	9.800,00	0,00	0,00	0,00	47.520,00	47.520,00	0,00	22.980,00
0,00	246.304,16	130.625,80	104.829,61	235.455,41	38.222,50	49.071,25	45.047,01	276.331,40	232.970,62	1.686,23	377.211,36
0,00	26.325,24	18,00	9.582,00	9.600,00	0,00	16.725,24	0,00	18,00	18,00	0,00	9.582,00
0,00	0,00	4.803,46	130,06	4.933,52	4.933,52	0,00	0,00	6.139,70	6.139,70	0,00	130,06
0,00	26.325,24	4.821,46	9.712,06	14.533,52	4.933,52	16.725,24	0,00	6.157,70	6.157,70	0,00	9.712,06
0,00	26.325,24	4.821,46	9.712,06	14.533,52	4.933,52	16.725,24	0,00	6.157,70	6.157,70	0,00	9.712,06
0,00	272.629,40	135.447,26	114.541,67	249.988,93	43.156,02	65.796,49	45.047,01	282.489,10	239.128,32	1.686,23	386.923,42

XVI LEGISLATURA — DISEGNI DI LEGGE E RELAZIONI — DOCUMENTI

TITOLI / CATEGORIE		GESTIONE DI COMPETENZA							
		Previsioni				Somme impegnate			Differenze rispetto
Codice	Denominazione	Previsione iniziale	Variazioni in aumento	Variazioni in diminuzione	Previsione definitiva	Pagate	Rimasti da pagare	Totale impegni	in più
		1	2	3	4 = (1 + 2 - 3)	5	6	7 = (5 + 6)	8 = (7 - 4)
08.016	BIOMETEOROLOGIA								
08.016.1	Spese correnti								
08.016.1.02	Spese per il personale								
08.016.1.02.061	Missioni del personale dipendente ed assimilato	0,00	0,00	0,00	0,00	0,00	0,00	0,00	0,00
	Totale categoria 08.016.1.02	0,00	0,00	0,00	0,00	0,00	0,00	0,00	0,00
08.016.1.05	Dottorati, borse di studio ed assegni di ricerca								
08.016.1.05.121	Assegni per la collaborazione ad attivit? di ricerca	0,00	0,00	0,00	0,00	0,00	0,00	0,00	0,00
	Totale categoria 08.016.1.05	0,00	0,00	0,00	0,00	0,00	0,00	0,00	0,00
	Totale Titolo I	0,00	0,00	0,00	0,00	0,00	0,00	0,00	0,00
	Totale C.A.R. 016	0,00	0,00	0,00	0,00	0,00	0,00	0,00	0,00
08.032	FISICA APPLICATA "Nello Carrara"								
08.032.1	Spese correnti								
08.032.1.02	Spese per il personale								
08.032.1.02.061	Missioni del personale dipendente ed assimilato	0,00	0,00	0,00	0,00	0,00	0,00	0,00	0,00
08.032.1.02.069	Mensa	1.679,05	3.457,76	0,00	5.136,81	695,97	4.440,84	5.136,81	0,00
	Totale categoria 08.032.1.02	1.679,05	3.457,76	0,00	5.136,81	695,97	4.440,84	5.136,81	0,00
08.032.1.03	Beni di consumo e servizi								
08.032.1.03.101	Spese d'ufficio	0,00	50,00	0,00	50,00	50,00	0,00	50,00	0,00
08.032.1.03.103	Spese postali e telegrafiche	500,00	891,20	480,00	911,20	891,20	20,00	911,20	0,00
08.032.1.03.104	Spese telefoniche e canoni di trasmissione dati	1.721,13	490,33	1.721,13	490,33	490,33	0,00	490,33	0,00
08.032.1.03.105	Energia elettrica, acqua gas e riscaldamento	3.000,00	0,00	0,00	3.000,00	3.000,00	0,00	3.000,00	0,00
08.032.1.03.107	Software	0,00	0,00	0,00	0,00	0,00	0,00	0,00	0,00
08.032.1.03.112	Assicurazioni	0,00	0,00	0,00	0,00	0,00	0,00	0,00	0,00
08.032.1.03.124	Altre prestazioni da terzi	30.000,00	0,00	22.000,00	8.000,00	0,00	8.000,00	8.000,00	0,00
08.032.1.03.128	Manutenzione ordinaria di immobili di proprieta	5.000,00	9.256,13	0,00	14.256,13	14.106,13	150,00	14.256,13	0,00
08.032.1.03.131	Manutenzione software	0,00	0,00	0,00	0,00	0,00	0,00	0,00	0,00
08.032.1.03.134	Trasporti, traslochi e facchinaggi	0,00	0,00	0,00	0,00	0,00	0,00	0,00	0,00
08.032.1.03.136	Pulizia	0,00	3.500,00	0,00	3.500,00	0,00	3.500,00	3.500,00	0,00
	Totale categoria 08.032.1.03	40.221,13	14.187,66	24.201,13	30.207,66	18.537,66	11.670,00	30.207,66	0,00
08.032.1.04	Beni, servizi e prestazioni tecnico-scientifici								
08.032.1.04.102	Materiale di consumo di laboratorio	0,00	5.841,52	0,00	5.841,52	191,29	5.650,23	5.841,52	0,00
08.032.1.04.115	Realizzazione, stampa, diffusione e spedizione di pubblicazioni	3.000,00	0,00	500,00	2.500,00	0,00	2.500,00	2.500,00	0,00
08.032.1.04.116	Convegni e stampa di atti, mostre ed altre attivita di promozione ed immagine	3.000,00	0,00	0,00	3.000,00	0,00	3.000,00	3.000,00	0,00
08.032.1.04.130	Manutenzione di attrezzature tecniche, macchine e strumentazione scientifica	0,00	0,00	0,00	0,00	0,00	0,00	0,00	0,00
08.032.1.04.132	Deposito, mantenimento e tutela dei brevetti	0,00	0,00	0,00	0,00	0,00	0,00	0,00	0,00
08.032.1.04.351	Trasferimenti per iniziative comuni ad altri soggetti pubblici e privati, italiani e stranieri	0,00	22.000,00	0,00	22.000,00	22.000,00	0,00	22.000,00	0,00
08.032.1.04.404	Programmi e progetti internazionali di iniziativa dell'ente e/o in compartecipazione	0,00	0,00	0,00	0,00	0,00	0,00	0,00	0,00
	Totale categoria 08.032.1.04	6.000,00	27.841,52	500,00	33.341,52	22.191,29	11.150,23	33.341,52	0,00
08.032.1.05	Dottorati, borse di studio ed assegni di ricerca								
08.032.1.05.121	Assegni per la collaborazione ad attivit? di ricerca	37.300,00	0,00	0,00	37.300,00	0,00	37.300,00	37.300,00	0,00
	Totale categoria 08.032.1.05	37.300,00	0,00	0,00	37.300,00	0,00	37.300,00	37.300,00	0,00
08.032.1.06	Oneri tributari								
08.032.1.06.451	Imposte, tasse e tributi vari	0,00	0,00	0,00	0,00	0,00	0,00	0,00	0,00
	Totale categoria 08.032.1.06	0,00	0,00	0,00	0,00	0,00	0,00	0,00	0,00
	Totale Titolo I	85.200,18	45.486,94	24.701,13	105.985,99	41.424,92	64.561,07	105.985,99	0,00

XVI LEGISLATURA — DISEGNI DI LEGGE E RELAZIONI — DOCUMENTI

Riduzione alle previsioni in meno	Residui a inizio esercizio	GESTIONE DEI RESIDUI PASSIVI					GESTIONE DI CASSA				Totale dei residui passivi al termine dell'esercizio
		Pagati	Rimasti da pagare	Totali	Variazioni		Previsione definitiva	Pagamenti	Differenze rispetto alle previsioni		
9 = (4 - 7)	10	11	12	13 = (11 + 12)	14 = (13 - 10)	15 = (10 - 13)	16	17 = (5 + 11)	18 = (17 - 16)	19 = (16 - 17)	20 = (6 + 12)
0,00	3.647,21	2.934,78	12,43	2.947,21	0,00	700,00	0,00	2.934,78	2.934,78	0,00	12,43
0,00	3.647,21	2.934,78	12,43	2.947,21	0,00	700,00	0,00	2.934,78	2.934,78	0,00	12,43
0,00	0,00	118,40	581,60	700,00	700,00	0,00	0,00	118,40	118,40	0,00	581,60
0,00	0,00	118,40	581,60	700,00	700,00	0,00	0,00	118,40	118,40	0,00	581,60
0,00	3.647,21	3.053,18	594,03	3.647,21	700,00	700,00	0,00	3.053,18	3.053,18	0,00	594,03
0,00	3.647,21	3.053,18	594,03	3.647,21	700,00	700,00	0,00	3.053,18	3.053,18	0,00	594,03
0,00	36.089,99	29.396,24	16.442,52	45.838,76	9.748,77	0,00	0,00	29.396,24	29.396,24	0,00	16.442,52
0,00	0,00	0,00	0,00	0,00	0,00	0,00	1.679,05	695,97	0,00	983,08	4.440,84
0,00	36.089,99	29.396,24	16.442,52	45.838,76	9.748,77	0,00	1.679,05	30.092,21	29.396,24	983,08	20.883,36
0,00	30,00	769,34	418,30	1.187,64	1.157,64	0,00	0,00	819,34	819,34	0,00	418,30
0,00	23,15	155,15	184,33	339,48	316,33	0,00	500,00	1.046,35	546,35	0,00	204,33
0,00	77,79	76,52	0,00	76,52	0,00	1,27	1.721,13	566,85	0,00	1.154,28	0,00
0,00	0,00	0,00	0,00	0,00	0,00	0,00	3.000,00	3.000,00	0,00	0,00	0,00
0,00	3.957,40	648,00	5.430,27	6.078,27	2.120,87	0,00	0,00	648,00	648,00	0,00	5.430,27
0,00	81,00	0,00	0,00	0,00	0,00	81,00	0,00	0,00	0,00	0,00	0,00
0,00	27.162,01	3.941,19	18.673,81	22.615,00	0,00	4.547,01	30.000,00	3.941,19	0,00	26.058,81	26.673,81
0,00	5.401,24	1.901,24	500,00	2.401,24	0,00	3.000,00	5.000,00	16.007,37	11.007,37	0,00	650,00
0,00	56,70	0,00	0,00	0,00	0,00	56,70	0,00	0,00	0,00	0,00	0,00
0,00	19,87	0,00	1,87	1,87	0,00	18,00	0,00	0,00	0,00	0,00	1,87
0,00	0,00	0,00	0,00	0,00	0,00	0,00	0,00	0,00	0,00	0,00	3.500,00
0,00	36.809,16	7.491,44	25.208,58	32.700,02	3.594,84	7.703,98	40.221,13	26.029,10	13.021,06	27.213,09	36.878,58
0,00	6.732,12	13.046,86	3.681,97	16.728,83	9.996,71	0,00	0,00	13.238,15	13.238,15	0,00	9.332,20
0,00	0,28	785,00	5.232,91	6.017,91	6.017,63	0,00	3.000,00	785,00	0,00	2.215,00	7.732,91
0,00	0,00	132,75	0,25	133,00	133,00	0,00	3.000,00	132,75	0,00	2.867,25	3.000,25
0,00	1.324,02	1.131,33	55,47	1.186,80	0,00	137,22	0,00	1.131,33	1.131,33	0,00	55,47
0,00	0,00	156,00	3.287,20	3.443,20	3.443,20	0,00	0,00	156,00	156,00	0,00	3.287,20
0,00	0,00	0,00	0,00	0,00	0,00	0,00	0,00	22.000,00	22.000,00	0,00	0,00
0,00	0,00	0,00	0,00	0,00	0,00	0,00	6.213,82	0,00	0,00	6.213,82	0,00
0,00	8.056,42	15.251,94	12.257,80	27.509,74	19.590,54	137,22	12.213,82	37.443,23	36.525,48	11.296,07	23.408,03
0,00	85.192,58	27.653,35	21.771,16	49.424,51	0,00	35.768,07	37.300,00	27.653,35	0,00	9.646,65	59.071,16
0,00	85.192,58	27.653,35	21.771,16	49.424,51	0,00	35.768,07	37.300,00	27.653,35	0,00	9.646,65	59.071,16
0,00	4.810,00	4.810,00	0,00	4.810,00	0,00	0,00	0,00	4.810,00	4.810,00	0,00	0,00
0,00	4.810,00	4.810,00	0,00	4.810,00	0,00	0,00	0,00	4.810,00	4.810,00	0,00	0,00
0,00	170.958,15	84.602,97	75.680,06	160.283,03	32.934,15	43.609,27	91.414,00	126.027,89	83.752,78	49.138,89	140.241,13

XVI LEGISLATURA — DISEGNI DI LEGGE E RELAZIONI — DOCUMENTI

TITOLI / CATEGORIE		GESTIONE DI COMPETENZA							
Codice	Denominazione	Previsioni				Somme impegnate			Differenze rispet
		Previsione iniziale	Variazioni in aumento	Variazioni in diminuzione	Previsione definitiva	Pagate	Rimasti da pagare	Totale impegni	in più
		1	2	3	4 = (1 + 2 - 3)	5	6	7 = (5 + 6)	8 = (7 - 4)
08.032.2	Spese di investimento								
08.032.2.02	Acquisizione di beni di uso durevole								
08.032.2.02.002	Periodici, opere e materiale bibliografico	0,00	0,00	0,00	0,00	0,00	0,00	0,00	0,00
08.032.2.02.003	Mobili e arredi	0,00	0,00	0,00	0,00	0,00	0,00	0,00	0,00
08.032.2.02.005	Attrezzature tecniche, macchine e strumentazioni scientifiche	0,00	0,00	0,00	0,00	0,00	0,00	0,00	0,00
	Totale categoria 08.032.2.02	0,00	0,00	0,00	0,00	0,00	0,00	0,00	0,00
	Totale Titolo II	0,00	0,00	0,00	0,00	0,00	0,00	0,00	0,00
	Totale C.d.R. 032	85.200,18	45.486,94	24.701,13	105.985,99	41.424,92	64.561,07	105.985,99	0,00
08.042	GEOLOGIA AMBIENTALE E GEOINGEGNERIA								
08.042.1	Spese correnti								
08.042.1.02	Spese per il personale								
08.042.1.02.061	Missioni del personale dipendente ed assimilato	0,00	0,00	0,00	0,00	0,00	0,00	0,00	0,00
	Totale categoria 08.042.1.02	0,00	0,00	0,00	0,00	0,00	0,00	0,00	0,00
08.042.1.04	Beni, servizi e prestazioni tecnico-scientifici								
08.042.1.04.102	Materiale di consumo di laboratorio	0,00	0,00	0,00	0,00	0,00	0,00	0,00	0,00
08.042.1.04.115	Realizzazione, stampa, diffusione e spedizione di pubblicazioni	0,00	0,00	0,00	0,00	0,00	0,00	0,00	0,00
08.042.1.04.143	Personale associato - art. 17 regolamento del personale	0,00	0,00	0,00	0,00	0,00	0,00	0,00	0,00
	Totale categoria 08.042.1.04	0,00	0,00	0,00	0,00	0,00	0,00	0,00	0,00
	Totale Titolo I	0,00	0,00	0,00	0,00	0,00	0,00	0,00	0,00
	Totale C.d.R. 042	0,00	0,00	0,00	0,00	0,00	0,00	0,00	0,00
08.049	MACCHINE AGRICOLE E MOVIMENTO TERRA								
08.049.1	Spese correnti								
08.049.1.02	Spese per il personale								
08.049.1.02.060	Salariati agricoli	67.411,56	83.820,59	61.340,01	89.892,14	29.008,02	60.884,12	89.892,14	0,00
08.049.1.02.061	Missioni del personale dipendente ed assimilato	59.913,26	41.314,88	24.355,02	76.873,12	14.959,31	61.913,81	76.873,12	0,00
08.049.1.02.064	Formazione professionale ed aggiornamento del personale di cui ai C.C.C.N.L.	0,00	0,00	0,00	0,00	0,00	0,00	0,00	0,00
08.049.1.02.065	Corsi di formazione del personale non ricompresi nel programma di cui ai C.C.C.N.L.	1.950,00	0,00	1.950,00	0,00	0,00	0,00	0,00	0,00
08.049.1.02.069	Mensa	17.500,00	7.628,07	6.500,00	18.628,07	10.384,63	8.243,44	18.628,07	0,00
	Totale categoria 08.049.1.02	146.774,82	132.763,54	94.145,03	185.393,33	54.351,96	131.041,37	185.393,33	0,00
08.049.1.03	Beni di consumo e servizi								
08.049.1.03.101	Spese d'ufficio	2.000,00	5.500,00	1.565,81	5.934,19	3.376,39	2.557,80	5.934,19	0,00
08.049.1.03.103	Spese postali e telegrafiche	50,00	2.018,00	0,00	2.068,00	206,31	1.861,69	2.068,00	0,00
08.049.1.03.104	Spese telefoniche e canoni di trasmissione dati	8.177,94	3.820,54	1.000,00	10.998,48	10.053,40	945,08	10.998,48	0,00
08.049.1.03.105	Energia elettrica, acqua gas e riscaldamento	77.884,51	60.827,00	7.300,00	131.411,51	70.907,23	60.504,28	131.411,51	0,00
08.049.1.03.107	Software	5.000,00	9.000,00	5.000,00	9.000,00	8.757,05	242,95	9.000,00	0,00
08.049.1.03.109	Altri mezzi di trasporto: manutenzione, esercizio e noleggio	11.700,00	29.100,00	11.552,72	29.247,28	6.205,11	23.042,17	29.247,28	0,00
08.049.1.03.110	Noleggio apparecchiature	4.000,00	11.000,00	4.000,00	11.000,00	871,20	10.128,80	11.000,00	0,00
08.049.1.03.124	Altre prestazioni da terzi	0,00	5.109,48	0,00	5.109,48	5.005,00	104,48	5.109,48	0,00
08.049.1.03.126	Manutenzione straordinaria ed adattamento immobili in locazione, in comodato o in uso	4.000,00	4.000,00	4.000,00	4.000,00	0,00	4.000,00	4.000,00	0,00
08.049.1.03.127	Manutenzione ordinaria ed oneri accessori degli immobili in locazione, in comodato o in uso	6.500,00	6.500,00	6.500,00	6.500,00	0,00	6.500,00	6.500,00	0,00
08.049.1.03.128	Manutenzione ordinaria di immobili di proprietà	10.000,00	13.305,40	0,00	23.305,40	10.723,32	12.582,08	23.305,40	0,00
08.049.1.03.131	Manutenzione software	17.500,00	17.653,27	9.000,00	26.153,27	5.510,00	20.643,27	26.153,27	0,00
08.049.1.03.133	Giardinaggio	7.340,00	0,00	0,00	7.340,00	6.450,00	890,00	7.340,00	0,00
08.049.1.03.135	Vigilanza	7.880,00	7.600,00	0,00	15.480,00	8.234,55	7.245,45	15.480,00	0,00
08.049.1.03.136	Pulizia	18.792,42	7.000,00	0,00	25.792,42	14.439,11	11.353,31	25.792,42	0,00

XVI LEGISLATURA — DISEGNI DI LEGGE E RELAZIONI — DOCUMENTI

Totale alle previsioni in meno	Residui a inizio esercizio	GESTIONE DEI RESIDUI PASSIVI					GESTIONE DI CASSA				Totale dei residui passivi al termine dell'esercizio
		Pagati	Rimasti da pagare	Totali	Variazioni		Previsione definitiva	Pagamenti	Differenze rispetto alle previsioni		
					in più	in meno			in più	in meno	
9 = (4 - 7)	10	11	12	13 = (11 + 12)	14 = (13 - 10)	15 = (10 - 13)	16	17 = (5 + 11)	18 = (17 - 16)	19 = (16 - 17)	20 = (6 + 12)
0,00	1.814,53	1.814,53	0,00	1.814,53	0,00	0,00	0,00	1.814,53	1.814,53	0,00	0,00
0,00	1.912,00	0,00	1.496,50	1.496,50	0,00	415,50	0,00	0,00	0,00	0,00	1.496,50
0,00	59.837,52	23.744,34	42.353,88	66.098,22	6.260,70	0,00	0,00	23.744,34	23.744,34	0,00	42.353,88
0,00	63.564,05	25.558,87	43.850,38	69.409,25	6.260,70	415,50	0,00	25.558,87	25.558,87	0,00	43.850,38
0,00	63.564,05	25.558,87	43.850,38	69.409,25	6.260,70	415,50	0,00	25.558,87	25.558,87	0,00	43.850,38
0,00	234.522,20	110.161,84	119.530,44	229.692,28	39.194,85	44.024,77	91.414,00	151.586,76	109.311,65	49.138,89	184.091,51
0,00	1.827,03	2.320,81	7,73	2.328,54	501,51	0,00	0,00	2.320,81	2.320,81	0,00	7,73
0,00	1.827,03	2.320,81	7,73	2.328,54	501,51	0,00	0,00	2.320,81	2.320,81	0,00	7,73
0,00	771,51	0,00	0,00	0,00	0,00	771,51	0,00	0,00	0,00	0,00	0,00
0,00	840,00	840,00	0,00	840,00	0,00	0,00	0,00	840,00	840,00	0,00	0,00
0,00	0,00	270,00	0,00	270,00	270,00	0,00	0,00	270,00	270,00	0,00	0,00
0,00	1.611,51	1.110,00	0,00	1.110,00	270,00	771,51	0,00	1.110,00	1.110,00	0,00	0,00
0,00	3.438,54	3.430,81	7,73	3.438,54	771,51	771,51	0,00	3.430,81	3.430,81	0,00	7,73
0,00	3.438,54	3.430,81	7,73	3.438,54	771,51	771,51	0,00	3.430,81	3.430,81	0,00	7,73
0,00	72.538,17	59.332,24	2.473,55	61.805,79	0,00	10.732,38	67.411,56	88.340,26	20.928,70	0,00	63.357,67
0,00	44.523,84	43.704,19	1.395,86	45.100,05	576,21	0,00	59.913,26	58.663,50	0,00	1.249,76	63.309,67
0,00	0,00	2.472,10	3.915,00	6.387,10	6.387,10	0,00	0,00	2.472,10	2.472,10	0,00	3.915,00
0,00	0,00	525,00	0,00	525,00	525,00	0,00	1.950,00	525,00	0,00	1.425,00	0,00
0,00	7.873,07	7.845,12	27,95	7.873,07	0,00	0,00	17.500,00	18.229,75	729,75	0,00	8.271,39
0,00	124.935,08	113.878,65	7.812,36	121.691,01	7.488,31	10.732,38	146.774,82	168.230,61	24.130,55	2.674,76	138.853,73
0,00	2.000,00	0,00	1.000,00	1.000,00	0,00	1.000,00	2.000,00	3.376,39	1.376,39	0,00	3.557,80
0,00	1.033,30	1.011,32	21,98	1.033,30	0,00	0,00	50,00	1.217,63	1.167,63	0,00	1.883,67
0,00	2.785,84	1.018,20	1.730,90	2.749,10	0,00	36,74	8.177,94	11.071,60	2.893,66	0,00	2.675,98
0,00	47.492,41	40.871,60	120,61	40.992,21	0,00	6.500,20	72.805,00	111.778,83	38.973,83	0,00	60.624,89
0,00	1.000,00	9.722,95	1.000,00	10.722,95	9.722,95	0,00	5.000,00	18.480,00	13.480,00	0,00	1.242,95
0,00	17.657,23	12.868,17	4.656,08	17.524,25	0,00	132,98	11.700,00	19.073,28	7.373,28	0,00	27.698,25
0,00	15.173,96	10.433,08	3.852,64	14.285,72	0,00	888,24	4.000,00	11.304,28	7.304,28	0,00	13.981,44
0,00	13.853,59	1.185,60	6.614,40	7.800,00	0,00	6.053,59	0,00	6.190,60	6.190,60	0,00	6.718,88
0,00	10.000,00	0,00	2.834,00	2.834,00	0,00	7.166,00	4.000,00	0,00	0,00	4.000,00	6.834,00
0,00	8.785,22	3.516,00	1.704,98	5.220,98	0,00	3.564,24	6.500,00	3.516,00	0,00	2.984,00	8.204,98
0,00	71.255,44	13.708,07	53.880,42	67.588,49	0,00	3.666,95	10.000,00	24.431,39	14.431,39	0,00	66.462,50
0,00	15.332,25	5.609,30	3.658,73	9.268,03	0,00	6.064,22	17.500,00	11.119,30	0,00	6.380,70	24.302,00
0,00	6.537,00	6.537,00	0,00	6.537,00	0,00	0,00	7.340,00	12.987,00	5.647,00	0,00	890,00
0,00	4.821,26	4.821,26	0,00	4.821,26	0,00	0,00	7.880,00	13.055,81	5.175,81	0,00	7.245,45
0,00	9.343,91	8.900,76	443,15	9.343,91	0,00	0,00	18.792,42	23.339,87	4.547,45	0,00	11.796,46

XVI LEGISLATURA — DISEGNI DI LEGGE E RELAZIONI — DOCUMENTI

TITOLI / CATEGORIE		GESTIONE DI COMPETENZA							
		Previsioni				Somme impegnate			Differenze rispetto
Codice	Denominazione	Previsione iniziale	Variazioni in aumento	Variazioni in diminuzione	Previsione definitiva	Pagate	Rimasti da pagare	Totale impegni	in più
		1	2	3	4 = (1 + 2 - 3)	5	6	7 = (5 + 6)	8 = (7 - 4)
Totale categoria 08.049.1.03		180.824,87	182.433,69	49.918,53	313.340,03	150.738,67	162.601,36	313.340,03	0,00
08.049.1.04	Beni, servizi e prestazioni tecnico-scientifici								
08.049.1.04.102	Materiale di consumo di laboratorio	55.742,00	101.197,92	45.231,59	111.708,33	33.680,59	78.027,74	111.708,33	0,00
08.049.1.04.119	Contratti d'opera e collaborazioni coordinate e continuative	37.525,00	12.108,78	15.000,00	34.633,78	3.293,92	31.339,86	34.633,78	0,00
08.049.1.04.130	Manutenzione di attrezzature tecniche, macchine e strumentazione scientifica	16.100,00	30.432,77	15.700,00	30.832,77	9.156,29	21.676,48	30.832,77	0,00
08.049.1.04.132	Deposito, mantenimento e tutela dei brevetti	0,00	0,00	0,00	0,00	0,00	0,00	0,00	0,00
08.049.1.04.137	Smaltimento di rifiuti tossici e nocivi	0,00	0,00	0,00	0,00	0,00	0,00	0,00	0,00
08.049.1.04.144	Acquisizione di servizi bibliografici e di consultazione di periodici on-line	0,00	11.900,00	0,00	11.900,00	0,00	11.900,00	11.900,00	0,00
08.049.1.04.251	Progetti di ricerca	0,00	10.658,73	0,00	10.658,73	0,00	10.658,73	10.658,73	0,00
Totale categoria 08.049.1.04		109.367,00	166.298,20	75.931,59	199.733,61	46.130,80	153.602,81	199.733,61	0,00
08.049.1.05	Dottorati, borse di studio ed assegni di ricerca								
08.049.1.05.121	Assegni per la collaborazione ad attività di ricerca	94.762,09	132.286,15	41.499,99	185.548,25	47.508,27	138.039,98	185.548,25	0,00
Totale categoria 08.049.1.05		94.762,09	132.286,15	41.499,99	185.548,25	47.508,27	138.039,98	185.548,25	0,00
08.049.1.06	Oneri tributari								
08.049.1.06.451	Imposte, tasse e tributi vari	15.000,00	7.500,00	7.500,00	15.000,00	6.395,71	8.604,29	15.000,00	0,00
08.049.1.06.452	Imposta sul valore aggiunto	51.600,00	77.933,15	20.895,09	108.638,06	101.540,59	7.097,47	108.638,06	0,00
Totale categoria 08.049.1.06		66.600,00	85.433,15	28.395,09	123.638,06	107.936,30	15.701,76	123.638,06	0,00
Totale Titolo I		598.328,78	699.214,73	289.890,23	1.007.653,28	406.666,00	600.987,28	1.007.653,28	0,00
08.049.2	Spese di investimento								
08.049.2.01	Opere immobiliari								
08.049.2.01.001	Acquisto, costruz., ripristino, trasformaz. e manutenz. straordinaria di immobili di proprietà	0,00	121.145,76	0,00	121.145,76	0,00	121.145,76	121.145,76	0,00
Totale categoria 08.049.2.01		0,00	121.145,76	0,00	121.145,76	0,00	121.145,76	121.145,76	0,00
08.049.2.02	Acquisizione di beni di uso durevole								
08.049.2.02.002	Periodici, opere e materiale bibliografico	0,00	0,00	0,00	0,00	0,00	0,00	0,00	0,00
08.049.2.02.003	Mobili e arredi	0,00	0,00	0,00	0,00	0,00	0,00	0,00	0,00
08.049.2.02.005	Attrezzature tecniche, macchine e strumentazioni scientifiche	24.188,00	17.333,00	1.500,00	40.021,00	1.521,00	38.500,00	40.021,00	0,00
Totale categoria 08.049.2.02		24.188,00	17.333,00	1.500,00	40.021,00	1.521,00	38.500,00	40.021,00	0,00
Totale Titolo II		24.188,00	138.478,76	1.500,00	161.166,76	1.521,00	159.645,76	161.166,76	0,00
Totale C.d.R. 049		622.516,78	837.693,49	291.390,23	1.168.820,04	408.187,00	760.633,04	1.168.820,04	0,00
08.050	MATEMATICA APPLICATA E TECNOLOGIE INFORMATICHE								
08.050.1	Spese correnti								
08.050.1.02	Spese per il personale								
08.050.1.02.061	Missioni del personale dipendente ed assimilato	13.200,00	2.200,00	0,00	15.400,00	305,10	15.094,90	15.400,00	0,00
08.050.1.02.064	Formazione professionale ed aggiornamento del personale di cui ai CC.C.N.L.	0,00	0,00	0,00	0,00	0,00	0,00	0,00	0,00
08.050.1.02.065	Corsi di formazione del personale non ricompresi nel programma di cui ai CC.C.N.L.	0,00	0,00	0,00	0,00	0,00	0,00	0,00	0,00
08.050.1.02.068	Benefici di natura assistenziale e sociale	0,00	0,00	0,00	0,00	0,00	0,00	0,00	0,00
08.050.1.02.069	Mensa	8.635,80	1.177,12	0,00	9.812,92	7.685,86	2.127,06	9.812,92	0,00
Totale categoria 08.050.1.02		21.835,80	3.377,12	0,00	25.212,92	7.990,96	17.221,96	25.212,92	0,00
08.050.1.03	Beni di consumo e servizi								
08.050.1.03.101	Spese d'ufficio	5.857,50	0,00	0,00	5.857,50	0,00	5.857,50	5.857,50	0,00
08.050.1.03.103	Spese postali e telegrafiche	960,31	400,00	0,00	1.360,31	1.112,81	247,50	1.360,31	0,00
08.050.1.03.104	Spese telefoniche e canoni di trasmissione dati	1.660,59	500,00	80,59	2.080,00	1.186,18	893,82	2.080,00	0,00
08.050.1.03.105	Energia elettrica, acqua gas e riscaldamento	25.416,56	16.821,01	2.095,22	40.142,35	25.319,42	14.822,93	40.142,35	0,00
08.050.1.03.107	Software	2.277,00	0,00	0,00	2.277,00	0,00	2.277,00	2.277,00	0,00

XVI LEGISLATURA — DISEGNI DI LEGGE E RELAZIONI — DOCUMENTI

to alle previsioni in meno	Residui a inizio esercizio	GESTIONE DEI RESIDUI PASSIVI					GESTIONE DI CASSA				Totale dei residui passivi al termine dell'esercizio
		Pagati	Rimasti da pagare	Totali	Variazioni		Previsione definitiva	Pagamenti	Differenze rispetto alle previsioni		
					in più	in meno			in più	in meno	
9 = (4 - 7)	10	11	12	13 = (11 + 12)	14 = (13 - 10)	15 = (10 - 13)	16	17 = (5 + 11)	18 = (17 - 16)	19 = (16 - 17)	20 = (6 + 12)
0,00	227.071,41	120.203,31	81.517,89	201.721,20	9.722,95	35.073,16	175.745,36	270.941,98	108.561,32	13.364,70	244.119,25
0,00	105.268,44	92.128,42	24.958,66	117.087,08	11.818,64	0,00	55.212,00	125.809,01	70.597,01	0,00	102.986,40
0,00	56.387,26	16.140,22	32.287,74	48.427,96	0,00	7.959,30	37.525,00	19.434,14	0,00	18.090,86	63.627,60
0,00	35.862,76	17.353,33	12.705,69	30.059,02	0,00	5.803,74	16.100,00	26.509,62	10.409,62	0,00	34.382,17
0,00	0,00	3.166,00	0,00	3.166,00	3.166,00	0,00	0,00	3.166,00	3.166,00	0,00	0,00
0,00	2.524,59	2.524,59	0,00	2.524,59	0,00	0,00	0,00	2.524,59	2.524,59	0,00	0,00
0,00	7.483,98	502,88	3.000,00	3.502,88	0,00	3.981,10	0,00	502,88	502,88	0,00	14.900,00
0,00	14.000,00	0,00	0,00	0,00	0,00	14.000,00	0,00	0,00	0,00	0,00	10.658,73
0,00	221.527,03	131.815,44	72.952,09	204.767,53	14.984,64	31.744,14	108.837,00	177.946,24	87.200,10	18.090,86	226.554,90
0,00	223.030,50	189.938,84	45.276,66	235.215,50	12.185,00	0,00	82.337,69	237.447,11	155.109,42	0,00	183.316,64
0,00	223.030,50	189.938,84	45.276,66	235.215,50	12.185,00	0,00	82.337,69	237.447,11	155.109,42	0,00	183.316,64
0,00	8.164,14	1.164,14	7.000,00	8.164,14	0,00	0,00	15.000,00	7.559,85	0,00	7.440,15	15.604,29
0,00	15.097,73	7.889,47	0,00	7.889,47	0,00	7.208,26	51.600,00	109.430,06	57.830,06	0,00	7.097,47
0,00	23.261,87	9.053,61	7.000,00	16.053,61	0,00	7.208,26	66.600,00	116.989,91	57.830,06	7.440,15	22.701,76
0,00	819.825,89	564.889,85	214.559,00	779.448,85	44.380,90	84.757,94	580.294,87	971.555,85	432.831,45	41.570,47	815.546,28
0,00	86.969,62	84.873,38	0,00	84.873,38	0,00	2.096,24	0,00	84.873,38	84.873,38	0,00	121.145,76
0,00	86.969,62	84.873,38	0,00	84.873,38	0,00	2.096,24	0,00	84.873,38	84.873,38	0,00	121.145,76
0,00	3.758,21	571,52	564,41	1.135,93	0,00	2.622,28	0,00	571,52	571,52	0,00	564,41
0,00	0,00	3.534,95	3.465,05	7.000,00	7.000,00	0,00	0,00	3.534,95	3.534,95	0,00	3.465,05
0,00	68.995,69	23.193,52	42.602,84	65.796,36	0,00	3.199,33	17.000,00	24.714,52	7.714,52	0,00	81.102,84
0,00	72.753,90	27.299,99	46.632,30	73.932,29	7.000,00	5.821,61	17.000,00	28.820,99	11.820,99	0,00	85.132,30
0,00	159.723,52	112.173,37	46.632,30	158.805,67	7.000,00	7.917,85	17.000,00	113.694,37	96.694,37	0,00	206.278,06
0,00	979.549,41	677.063,22	261.191,30	938.254,52	51.380,90	92.675,79	597.294,87	1.085.250,22	529.525,82	41.570,47	1.021.824,34
0,00	19.087,80	6.488,55	13.084,45	19.573,00	485,20	0,00	15.989,17	6.793,65	0,00	9.195,52	28.179,35
0,00	26,60	0,00	26,60	26,60	0,00	0,00	26,60	0,00	0,00	26,60	26,60
0,00	0,00	500,00	0,00	500,00	500,00	0,00	0,00	500,00	500,00	0,00	0,00
0,00	1.916,57	1.906,60	954,61	2.861,21	944,64	0,00	1.916,57	1.906,60	0,00	9,97	954,61
0,00	1.175,18	1.172,88	0,00	1.172,88	0,00	2,30	8.635,80	8.858,74	222,94	0,00	2.127,06
0,00	22.206,15	10.068,03	14.065,66	24.133,69	1.929,84	2,30	26.568,14	18.058,99	722,94	9.232,09	31.287,62
0,00	8.099,53	3.337,89	3.898,86	7.236,75	0,00	862,78	5.857,50	3.337,89	0,00	2.519,61	9.756,36
0,00	475,33	0,00	367,30	367,30	0,00	108,03	960,31	1.112,81	152,50	0,00	614,80
0,00	808,05	1.496,63	0,00	1.496,63	688,58	0,00	1.660,59	2.682,81	1.022,22	0,00	893,82
0,00	23.857,11	2.292,62	12.294,52	14.587,14	0,00	9.269,97	25.416,56	27.612,04	2.195,48	0,00	27.117,45
0,00	3.246,25	0,00	746,25	746,25	0,00	2.500,00	2.277,00	0,00	0,00	2.277,00	3.023,25

XVI LEGISLATURA — DISEGNI DI LEGGE E RELAZIONI — DOCUMENTI

Ritorno alle previsioni in meno	Residui a inizio esercizio	GESTIONE DEI RESIDUI PASSIVI						GESTIONE DI CASSA				Totale dei residui passivi al termine dell'esercizio
		Pagati	Rimasti da pagare	Totali	Variazioni		Previsione definitiva	Pagamenti	Differenze rispetto alle previsioni			
					in più	in meno			in più	in meno		
9 = (4 - 7)	10	11	12	13 = (11 + 12)	14 = (13 - 10)	15 = (10 - 13)	16	17 = (5 + 11)	18 = (17 - 16)	19 = (16 - 17)	20 = (6 + 12)	
0,00	1.346,75	0,00	0,00	0,00	0,00	1.346,75	907,50	0,00	0,00	907,50	907,50	
0,00	32.546,76	26.930,87	16.976,26	43.907,13	11.360,37	0,00	0,00	27.430,87	27.430,87	0,00	16.976,26	
0,00	0,00	0,00	0,00	0,00	0,00	0,00	0,00	4.795,16	4.795,16	0,00	720,00	
0,00	1.310,83	672,80	638,03	1.310,83	0,00	0,00	8.483,03	6.252,30	0,00	2.230,73	638,03	
0,00	7.483,94	3.000,00	4.483,94	7.483,94	0,00	0,00	676,50	3.000,00	2.323,50	0,00	5.160,44	
0,00	32,04	0,00	32,04	32,04	0,00	0,00	0,00	0,00	0,00	0,00	32,04	
0,00	119,81	54,00	0,00	54,00	0,00	65,81	0,00	54,00	54,00	0,00	0,00	
0,00	404,79	233,39	0,00	233,39	0,00	171,40	608,03	725,92	117,89	0,00	115,50	
0,00	6.913,98	2.751,30	0,00	2.751,30	0,00	4.162,68	29.701,54	22.739,34	0,00	6.962,20	12.095,37	
0,00	86.645,17	40.769,50	39.437,20	80.206,70	12.048,95	18.487,42	76.548,56	99.743,14	38.091,62	14.897,04	78.050,82	
0,00	29,37	29,37	0,00	29,37	0,00	0,00	0,00	29,37	29,37	0,00	0,00	
0,00	4.829,81	856,97	0,00	856,97	0,00	3.972,84	3.300,00	982,39	0,00	2.317,61	3.300,00	
0,00	5.240,06	0,00	0,00	0,00	0,00	5.240,06	3.300,00	0,00	0,00	3.300,00	3.300,00	
0,00	6.000,00	8.198,08	8.113,96	16.312,04	10.312,04	0,00	6.732,00	8.198,08	1.466,08	0,00	19.845,96	
0,00	27.016,54	28.082,53	30.985,01	59.067,54	32.051,00	0,00	41.250,00	28.082,53	0,00	13.167,47	72.235,01	
0,00	12.259,62	984,05	0,00	984,05	0,00	11.275,57	9.900,00	984,05	0,00	8.915,95	9.900,00	
0,00	3.858,54	63,26	1.795,28	1.858,54	0,00	2.000,00	3.300,00	4.326,92	1.026,92	0,00	5.175,87	
0,00	0,00	0,00	0,00	0,00	0,00	0,00	29.259,12	828,35	0,00	28.430,77	0,00	
0,00	20,54	20,54	0,00	20,54	0,00	0,00	0,00	20,54	20,54	0,00	0,00	
0,00	17.875,05	0,00	0,00	0,00	0,00	17.875,05	12.045,00	0,00	0,00	12.045,00	12.045,00	
0,00	77.129,53	38.234,80	40.894,25	79.129,05	42.363,04	40.363,52	109.086,12	43.452,23	2.542,91	68.176,80	125.801,84	
0,00	24.570,28	29.778,63	17.277,27	47.055,90	22.485,62	0,00	27.423,00	29.778,63	2.355,63	0,00	48.435,93	
0,00	4.897,28	0,00	0,00	0,00	0,00	4.897,28	3.300,00	0,00	0,00	3.300,00	3.300,00	
0,00	7.243,19	0,00	2.243,19	2.243,19	0,00	5.000,00	8.250,00	0,00	0,00	8.250,00	10.493,19	
0,00	36.710,75	29.778,63	19.520,46	49.299,09	22.485,62	9.897,28	38.973,00	29.778,63	2.355,63	11.550,00	62.229,12	
0,00	0,00	0,00	0,00	0,00	0,00	0,00	0,00	0,00	0,00	0,00	1.400,00	
0,00	0,00	0,00	0,00	0,00	0,00	0,00	0,00	0,00	0,00	0,00	1.400,00	
0,00	222.691,60	118.850,96	113.917,57	232.768,53	78.827,45	68.750,52	251.175,82	191.032,99	43.713,10	103.855,93	298.769,40	
0,00	756,33	182,26	574,07	756,33	0,00	0,00	0,00	182,26	182,26	0,00	27.174,07	
0,00	756,33	182,26	574,07	756,33	0,00	0,00	0,00	182,26	182,26	0,00	27.174,07	
0,00	18.437,92	7.980,86	3.296,69	11.277,55	0,00	7.160,37	1.650,00	7.980,86	6.330,86	0,00	4.946,69	
0,00	2.448,64	0,00	1.834,43	1.834,43	0,00	614,21	1.650,00	0,00	0,00	1.650,00	3.484,43	
0,00	3.884,75	0,00	3.950,56	3.950,56	65,81	0,00	9.900,00	0,00	0,00	9.900,00	14.741,83	
0,00	24.771,31	7.980,86	9.081,68	17.062,54	65,81	7.774,58	13.200,00	7.980,86	6.330,86	11.550,00	23.172,95	
0,00	25.527,64	8.163,12	9.655,75	17.818,87	65,81	7.774,58	13.200,00	8.163,12	6.513,12	11.550,00	50.347,02	
0,00	248.219,24	127.014,08	123.573,32	250.587,40	78.893,26	76.525,10	264.375,82	199.196,11	50.226,22	115.405,93	349.116,42	

XVI LEGISLATURA — DISEGNI DI LEGGE E RELAZIONI — DOCUMENTI

TITOLI / CATEGORIE		GESTIONE DI COMPETENZA							
Codice	Denominazione	Previsioni				Somme impegnate			Differenze rispetto in più
		Previsione iniziale	Variazioni in aumento	Variazioni in diminuzione	Previsione definitiva	Pagate	Rimasti da pagare	Totale impegni	
		1	2	3	4 = (1 + 2 - 3)	5	6	7 = (5 + 6)	8 = (7 - 4)
08.051.1.02.061	Missioni del personale dipendente ed assimilato	0,00	0,00	0,00	0,00	0,00	0,00	0,00	0,00
	Totale categoria 08.051.1.02	0,00	0,00	0,00	0,00	0,00	0,00	0,00	0,00
08.051.1.03	Beni di consumo e servizi								
08.051.1.03.101	Spese d'ufficio	0,00	0,00	0,00	0,00	0,00	0,00	0,00	0,00
	Totale categoria 08.051.1.03	0,00	0,00	0,00	0,00	0,00	0,00	0,00	0,00
08.051.1.04	Beni, servizi e prestazioni tecnico-scientifici								
08.051.1.04.102	Materiale di consumo di laboratorio	0,00	0,00	0,00	0,00	0,00	0,00	0,00	0,00
08.051.1.04.119	Contratti d'opera e collaborazioni coordinate e continuative	0,00	0,00	0,00	0,00	0,00	0,00	0,00	0,00
	Totale categoria 08.051.1.04	0,00	0,00	0,00	0,00	0,00	0,00	0,00	0,00
	Totale Titolo I	0,00	0,00	0,00	0,00	0,00	0,00	0,00	0,00
08.051.2	Spese di investimento								
08.051.2.02	Acquisizione di beni di uso durevole								
08.051.2.02.002	Periodici, opere e materiale bibliografico	0,00	0,00	0,00	0,00	0,00	0,00	0,00	0,00
08.051.2.02.003	Mobili e arredi	0,00	0,00	0,00	0,00	0,00	0,00	0,00	0,00
08.051.2.02.005	Attrezzature tecniche, macchine e strumentazioni scientifiche	0,00	0,00	0,00	0,00	0,00	0,00	0,00	0,00
	Totale categoria 08.051.2.02	0,00	0,00	0,00	0,00	0,00	0,00	0,00	0,00
	Totale Titolo II	0,00	0,00	0,00	0,00	0,00	0,00	0,00	0,00
	Totale C.d.R. 051	0,00	0,00	0,00	0,00	0,00	0,00	0,00	0,00
08.052	MATERIALI PER L' ELETTRONICA ED IL MAGNETISMO								
08.052.1	Spese correnti								
08.052.1.02	Spese per il personale								
08.052.1.02.061	Missioni del personale dipendente ed assimilato	41.433,25	22.433,14	34.841,38	29.025,01	17.313,12	11.711,89	29.025,01	0,00
08.052.1.02.064	Formazione professionale ed aggiornamento del personale di cui ai CC.C.N.L.	0,00	0,00	0,00	0,00	0,00	0,00	0,00	0,00
08.052.1.02.069	Mensa	0,00	17.965,80	0,00	17.965,80	17.965,80	0,00	17.965,80	0,00
	Totale categoria 08.052.1.02	41.433,25	40.398,94	34.841,38	46.990,81	35.278,92	11.711,89	46.990,81	0,00
08.052.1.03	Beni di consumo e servizi								
08.052.1.03.101	Spese d'ufficio	0,00	1.446,95	0,00	1.446,95	1.446,95	0,00	1.446,95	0,00
08.052.1.03.103	Spese postali e telegrafiche	1.300,00	1.581,29	0,00	2.881,29	2.021,08	860,21	2.881,29	0,00
08.052.1.03.104	Spese telefoniche e canoni di trasmissione dati	0,00	0,00	0,00	0,00	0,00	0,00	0,00	0,00
08.052.1.03.105	Energia elettrica, acqua gas e riscaldamento	33.200,35	0,00	0,00	33.200,35	33.200,35	0,00	33.200,35	0,00
08.052.1.03.107	Software	7.000,00	0,00	7.000,00	0,00	0,00	0,00	0,00	0,00
08.052.1.03.110	Noleggio apparecchiature	0,00	1.296,00	0,00	1.296,00	1.296,00	0,00	1.296,00	0,00
08.052.1.03.112	Assicurazioni	4.006,88	4.006,88	0,00	8.013,76	4.006,88	4.006,88	8.013,76	0,00
08.052.1.03.124	Altre prestazioni da terzi	0,00	0,00	0,00	0,00	0,00	0,00	0,00	0,00
08.052.1.03.128	Manutenzione ordinaria di immobili di proprietà	6.693,00	38.920,87	0,00	45.613,87	34.612,98	11.000,89	45.613,87	0,00
08.052.1.03.135	Vigilanza	19.000,00	24.823,64	0,00	43.823,64	35.000,00	8.823,64	43.823,64	0,00
08.052.1.03.136	Pulizia	14.000,00	23.553,84	0,00	37.553,84	34.233,06	3.320,78	37.553,84	0,00
	Totale categoria 08.052.1.03	85.200,23	95.629,47	7.000,00	173.829,70	145.817,30	28.012,40	173.829,70	0,00
08.052.1.04	Beni, servizi e prestazioni tecnico-scientifici								
08.052.1.04.102	Materiale di consumo di laboratorio	242.027,00	50.124,77	156.239,53	135.912,24	44.143,41	91.768,83	135.912,24	0,00
08.052.1.04.116	Convegni e stampa di atti, mostre ed altre attività di promozione ed immagine	0,00	1.358,85	0,00	1.358,85	1.358,85	0,00	1.358,85	0,00
08.052.1.04.117	Prestazioni tecnico-scientifiche	151.046,00	2.571,00	34.241,25	119.375,75	104.375,75	15.000,00	119.375,75	0,00
08.052.1.04.119	Contratti d'opera e collaborazioni coordinate e continuative	25.000,00	26.929,32	25.000,00	26.929,32	26.929,32	0,00	26.929,32	0,00
08.052.1.04.251	Progetti di ricerca	111.107,00	0,00	111.107,00	0,00	0,00	0,00	0,00	0,00
	Totale categoria 08.052.1.04	529.180,00	80.983,94	326.587,78	283.576,16	176.807,33	106.768,83	283.576,16	0,00

XVI LEGISLATURA — DISEGNI DI LEGGE E RELAZIONI — DOCUMENTI

Totale alle previsioni in meno	Residui a inizio esercizio	GESTIONE DEI RESIDUI PASSIVI					GESTIONE DI CASSA				Totale dei residui passivi al termine dell'esercizio
		Pagati	Rimasti da pagare	Totali	Variazioni		Previsione definitiva	Pagamenti	Differenze rispetto alle previsioni		
					in più	in meno			in più	in meno	
9 = (4 - 7)	10	11	12	13 = (11 + 12)	14 = (13 - 10)	15 = (10 - 13)	16	17 = (5 + 11)	18 = (17 - 16)	19 = (16 - 17)	20 = (6 + 12)
0,00	1.511,12	3.822,38	5.655,95	9.478,33	7.967,21	0,00	0,00	3.822,38	3.822,38	0,00	5.655,95
0,00	1.511,12	3.822,38	5.655,95	9.478,33	7.967,21	0,00	0,00	3.822,38	3.822,38	0,00	5.655,95
0,00	9.726,46	0,00	9.726,26	9.726,26	0,00	0,20	0,00	0,00	0,00	0,00	9.726,26
0,00	9.726,46	0,00	9.726,26	9.726,26	0,00	0,20	0,00	0,00	0,00	0,00	9.726,26
0,00	5.362,52	165,84	9.196,68	9.362,52	4.000,00	0,00	0,00	165,84	165,84	0,00	9.196,68
0,00	6.327,56	0,00	6.327,56	6.327,56	0,00	0,00	0,00	0,00	0,00	0,00	6.327,56
0,00	11.690,08	165,84	15.524,24	15.690,08	4.000,00	0,00	0,00	165,84	165,84	0,00	15.524,24
0,00	22.927,66	3.988,22	30.906,45	34.894,67	11.967,21	0,20	0,00	3.988,22	3.988,22	0,00	30.906,45
0,00	481,50	0,00	481,50	481,50	0,00	0,00	0,00	0,00	0,00	0,00	481,50
0,00	2.084,40	0,00	2.084,40	2.084,40	0,00	0,00	0,00	0,00	0,00	0,00	2.084,40
0,00	7.641,62	342,00	6.136,62	6.478,62	0,00	1.163,00	0,00	342,00	342,00	0,00	6.136,62
0,00	10.207,52	342,00	8.702,52	9.044,52	0,00	1.163,00	0,00	342,00	342,00	0,00	8.702,52
0,00	10.207,52	342,00	8.702,52	9.044,52	0,00	1.163,00	0,00	342,00	342,00	0,00	8.702,52
0,00	33.135,18	4.330,22	39.608,97	43.939,19	11.967,21	1.163,20	0,00	4.330,22	4.330,22	0,00	39.608,97
0,00	3.015,36	9.737,23	173,44	9.910,67	6.895,31	0,00	41.433,25	27.050,35	0,00	14.382,90	11.885,33
0,00	0,00	4.245,00	11.922,94	16.167,94	16.167,94	0,00	0,00	4.245,00	4.245,00	0,00	11.922,94
0,00	0,00	0,00	0,00	0,00	0,00	0,00	0,00	17.965,80	17.965,80	0,00	0,00
0,00	3.015,36	13.982,23	12.096,38	26.078,61	23.063,25	0,00	41.433,25	49.261,15	22.210,80	14.382,90	23.808,27
0,00	821,22	821,22	0,00	821,22	0,00	0,00	0,00	2.268,17	2.268,17	0,00	0,00
0,00	452,53	758,63	0,00	758,63	306,10	0,00	1.300,00	2.779,71	1.479,71	0,00	860,21
0,00	39,39	139,39	0,00	139,39	100,00	0,00	0,00	139,39	139,39	0,00	0,00
0,00	25.175,30	27.175,30	0,00	27.175,30	2.000,00	0,00	33.200,35	60.375,65	27.175,30	0,00	0,00
0,00	0,00	0,00	0,00	0,00	0,00	0,00	7.000,00	0,00	0,00	7.000,00	0,00
0,00	358,15	358,15	0,00	358,15	0,00	0,00	0,00	1.654,15	1.654,15	0,00	0,00
0,00	0,00	0,00	0,00	0,00	0,00	0,00	4.006,88	4.006,88	0,00	0,00	4.006,88
0,00	0,20	0,20	0,00	0,20	0,00	0,00	0,00	0,20	0,20	0,00	0,00
0,00	1.801,71	1.494,00	0,00	1.494,00	0,00	307,71	6.693,00	36.106,98	29.413,98	0,00	11.000,89
0,00	0,00	0,00	0,00	0,00	0,00	0,00	19.000,00	35.000,00	16.000,00	0,00	8.823,64
0,00	0,00	0,00	0,00	0,00	0,00	0,00	14.000,00	34.233,06	20.233,06	0,00	3.320,78
0,00	28.648,50	30.746,89	0,00	30.746,89	2.406,10	307,71	85.200,23	176.564,19	98.363,96	7.000,00	28.012,40
0,00	38.712,20	37.875,45	5.697,45	43.572,90	4.860,70	0,00	242.027,00	82.018,86	0,00	160.008,14	97.466,28
0,00	0,00	0,00	0,00	0,00	0,00	0,00	0,00	1.358,85	1.358,85	0,00	0,00
0,00	25.955,72	21.061,14	4.728,08	25.789,22	0,00	166,50	151.046,00	125.436,89	0,00	25.609,11	19.728,08
0,00	6.551,67	5.127,52	0,00	5.127,52	0,00	1.424,15	25.000,00	32.056,84	7.056,84	0,00	0,00
0,00	0,00	0,00	0,00	0,00	0,00	0,00	0,00	0,00	0,00	0,00	0,00
0,00	71.219,59	64.064,11	10.425,53	74.489,64	4.860,70	1.590,65	418.073,00	240.871,44	8.415,69	185.617,25	117.194,36

XVI LEGISLATURA — DISEGNI DI LEGGE E RELAZIONI — DOCUMENTI

TITOLI / CATEGORIE		GESTIONE DI COMPETENZA							
		Previsioni				Somme impegnate			Differenze rispetto
Codice	Denominazione	Previsione iniziale	Variazioni in aumento	Variazioni in diminuzione	Previsione definitiva	Pagate	Rimasti da pagare	Totale impegni	in più
		1	2	3	4 = (1 + 2 - 3)	5	6	7 = (5 + 6)	8 = (7 - 4)
08.052.1.05	Dottorati, borse di studio ed assegni di ricerca								
08.052.1.05.121	Assegni per la collaborazione ad attivit� di ricerca	198.565,00	73.873,67	100.644,75	171.793,92	91.058,39	80.735,53	171.793,92	0,00
	Totale categoria 08.052.1.05	198.565,00	73.873,67	100.644,75	171.793,92	91.058,39	80.735,53	171.793,92	0,00
	Totale Titolo I	854.378,48	290.886,02	469.073,91	676.190,59	448.961,94	227.228,65	676.190,59	0,00
08.052.2	Spese di investimento								
08.052.2.01	Opere immobiliari								
08.052.2.01.001	Acquisto, costruz., ripristino, trasformaz. e manutenz. straordinaria di immobili di propriet�	0,00	14.400,00	0,00	14.400,00	0,00	14.400,00	14.400,00	0,00
	Totale categoria 08.052.2.01	0,00	14.400,00	0,00	14.400,00	0,00	14.400,00	14.400,00	0,00
08.052.2.02	Acquisizione di beni di uso durevole								
08.052.2.02.002	Periodici, opere e materiale bibliografico	0,00	0,00	0,00	0,00	0,00	0,00	0,00	0,00
08.052.2.02.005	Attrezzature tecniche, macchine e strumentazioni scientifiche	254.115,00	26.028,44	241.923,67	38.219,77	4.608,73	33.611,04	38.219,77	0,00
	Totale categoria 08.052.2.02	254.115,00	26.028,44	241.923,67	38.219,77	4.608,73	33.611,04	38.219,77	0,00
	Totale Titolo II	254.115,00	40.428,44	241.923,67	52.619,77	4.608,73	48.011,04	52.619,77	0,00
	Totale C.d.R. 052	1.108.493,48	331.314,46	710.997,58	728.810,36	453.570,67	275.239,69	728.810,36	0,00
08.056	METROLOGIA "G. Colonnelli"								
08.056.2	Spese di investimento								
08.056.2.01	Opere immobiliari								
08.056.2.01.001	Acquisto, costruz., ripristino, trasformaz. e manutenz. straordinaria di immobili di propriet�	0,00	0,00	0,00	0,00	0,00	0,00	0,00	0,00
	Totale categoria 08.056.2.01	0,00	0,00	0,00	0,00	0,00	0,00	0,00	0,00
	Totale Titolo II	0,00	0,00	0,00	0,00	0,00	0,00	0,00	0,00
	Totale C.d.R. 056	0,00	0,00	0,00	0,00	0,00	0,00	0,00	0,00
08.071	RICERCHE SULLE ATTIVITA' TERZIARIE								
08.071.1	Spese correnti								
08.071.1.02	Spese per il personale								
08.071.1.02.061	Missioni del personale dipendente ed assimilato	0,00	0,00	0,00	0,00	0,00	0,00	0,00	0,00
	Totale categoria 08.071.1.02	0,00	0,00	0,00	0,00	0,00	0,00	0,00	0,00
08.071.1.03	Beni di consumo e servizi								
08.071.1.03.101	Spese d'ufficio	0,00	0,00	0,00	0,00	0,00	0,00	0,00	0,00
	Totale categoria 08.071.1.03	0,00	0,00	0,00	0,00	0,00	0,00	0,00	0,00
	Totale Titolo I	0,00	0,00	0,00	0,00	0,00	0,00	0,00	0,00
	Totale C.d.R. 071	0,00	0,00	0,00	0,00	0,00	0,00	0,00	0,00
08.073	SCIENZA E TECNOLOGIA DEI MATERIALI CERAMICI								
08.073.1	Spese correnti								
08.073.1.02	Spese per il personale								
08.073.1.02.061	Missioni del personale dipendente ed assimilato	58.250,00	23.278,09	11.647,99	69.880,10	5.118,46	64.761,64	69.880,10	0,00
08.073.1.02.064	Formazione professionale ed aggiornamento del personale di cui ai CC.C.N.L.	0,00	0,00	0,00	0,00	0,00	0,00	0,00	0,00
08.073.1.02.069	Mensa	15.161,76	14.049,19	0,00	29.210,95	18.633,15	10.577,80	29.210,95	0,00
	Totale categoria 08.073.1.02	73.411,76	37.327,28	11.647,99	99.091,05	23.751,61	75.339,44	99.091,05	0,00
08.073.1.03	Beni di consumo e servizi								
08.073.1.03.101	Spese d'ufficio	8.900,00	5.600,00	4.224,64	10.275,36	2.302,00	7.973,36	10.275,36	0,00
08.073.1.03.103	Spese postali e telegrafiche	2.364,00	2.110,60	317,82	4.156,78	469,29	3.687,49	4.156,78	0,00

XVI LEGISLATURA — DISEGNI DI LEGGE E RELAZIONI — DOCUMENTI

Riferimento alle previsioni in meno	Residui a inizio esercizio	GESTIONE DEI RESIDUI PASSIVI					GESTIONE DI CASSA				Totale dei residui passivi al termine dell'esercizio
		Pagati	Rimasti da pagare	Totali	Variazioni		Previsione definitiva	Pagamenti	Differenze rispetto alle previsioni		
					in più	in meno			in più	in meno	
9 = (4 - 7)	10	11	12	13 = (11 + 12)	14 = (13 - 10)	15 = (10 - 13)	16	17 = (5 + 11)	18 = (17 - 16)	19 = (16 - 17)	20 = (6 + 12)
0,00	99.788,00	71.088,46	17.673,02	88.761,48	0,00	11.026,52	198.565,00	162.146,85	0,00	36.418,15	98.408,55
0,00	99.788,00	71.088,46	17.673,02	88.761,48	0,00	11.026,52	198.565,00	162.146,85	0,00	36.418,15	98.408,55
0,00	202.671,45	179.881,69	40.194,93	220.076,62	30.330,05	12.924,88	743.271,48	628.843,63	128.990,45	243.418,30	267.423,58
0,00	7.411,68	7.411,68	0,00	7.411,68	0,00	0,00	0,00	7.411,68	7.411,68	0,00	14.400,00
0,00	7.411,68	7.411,68	0,00	7.411,68	0,00	0,00	0,00	7.411,68	7.411,68	0,00	14.400,00
0,00	19.151,18	0,00	0,00	0,00	0,00	19.151,18	0,00	0,00	0,00	0,00	0,00
0,00	64.163,62	65.133,15	0,00	65.133,15	969,53	0,00	254.115,00	69.741,88	0,00	184.373,12	33.611,04
0,00	83.314,80	65.133,15	0,00	65.133,15	969,53	19.151,18	254.115,00	69.741,88	0,00	184.373,12	33.611,04
0,00	90.726,48	72.544,83	0,00	72.544,83	969,53	19.151,18	254.115,00	77.153,56	7.411,68	184.373,12	48.011,04
0,00	293.397,93	252.426,52	40.194,93	292.621,45	31.299,58	32.076,06	997.386,48	705.997,19	136.402,13	427.791,42	315.434,62
0,00	2.096,23	0,00	0,00	0,00	0,00	2.096,23	0,00	0,00	0,00	0,00	0,00
0,00	2.096,23	0,00	0,00	0,00	0,00	2.096,23	0,00	0,00	0,00	0,00	0,00
0,00	2.096,23	0,00	0,00	0,00	0,00	2.096,23	0,00	0,00	0,00	0,00	0,00
0,00	2.832,00	0,00	0,00	0,00	0,00	2.832,00	0,00	0,00	0,00	0,00	0,00
0,00	2.832,00	0,00	0,00	0,00	0,00	2.832,00	0,00	0,00	0,00	0,00	0,00
0,00	0,00	2.832,00	0,00	2.832,00	2.832,00	0,00	0,00	2.832,00	2.832,00	0,00	0,00
0,00	0,00	2.832,00	0,00	2.832,00	2.832,00	0,00	0,00	2.832,00	2.832,00	0,00	0,00
0,00	2.832,00	2.832,00	0,00	2.832,00	2.832,00	2.832,00	0,00	2.832,00	2.832,00	0,00	0,00
0,00	2.832,00	2.832,00	0,00	2.832,00	2.832,00	2.832,00	0,00	2.832,00	2.832,00	0,00	0,00
0,00	115.512,90	68.789,55	61.316,24	130.105,79	14.592,89	0,00	58.250,00	73.908,01	15.658,01	0,00	126.077,88
0,00	1.018,08	3.355,15	9.618,53	12.973,68	11.955,60	0,00	0,00	3.355,15	3.355,15	0,00	9.618,53
0,00	23.384,58	21.640,34	0,00	21.640,34	0,00	1.744,24	15.161,76	40.273,49	25.111,73	0,00	10.577,80
0,00	139.915,56	93.785,04	70.934,77	164.719,81	26.548,49	1.744,24	73.411,76	117.536,65	44.124,89	0,00	146.274,21
0,00	42.123,69	13.225,11	35.440,63	48.665,74	6.542,05	0,00	8.900,00	15.527,11	6.627,11	0,00	43.413,99
0,00	10.570,99	5.701,85	4.597,08	10.298,93	0,00	272,06	2.364,00	6.171,14	3.807,14	0,00	8.284,57

XVI LEGISLATURA — DISEGNI DI LEGGE E RELAZIONI — DOCUMENTI

Totale alle previsioni in meno	Residui a inizio esercizio	GESTIONE DEI RESIDUI PASSIVI					GESTIONE DI CASSA				Totale dei residui passivi al termine dell'esercizio
		Pagati	Rimasti da pagare	Totali	Variazioni		Previsione definitiva	Pagamenti	Differenze rispetto alle previsioni		
					in più	in meno			in più	in meno	
9 = (4 - 7)	10	11	12	13 = (11 + 12)	14 = (13 - 10)	15 = (10 - 13)	16	17 = (5 + 11)	18 = (17 - 16)	19 = (16 - 17)	20 = (6 + 12)
0,00	2.281,10	3.392,50	2.377,60	5.770,10	3.489,00	0,00	2.000,00	5.285,68	3.285,68	0,00	2.559,44
0,00	90.234,85	103.285,68	728,69	104.014,37	13.779,52	0,00	49.807,71	160.909,84	111.102,13	0,00	14.223,84
0,00	6.386,22	7.045,27	3.825,73	10.871,00	4.484,78	0,00	24.000,00	11.523,31	0,00	12.476,69	6.774,33
0,00	0,00	0,00	0,00	0,00	0,00	0,00	200,00	149,26	0,00	50,74	0,00
0,00	2.000,00	6,93	2.000,00	2.006,93	6,93	0,00	0,00	307,44	307,44	0,00	2.000,00
0,00	141.196,87	118.626,73	36.064,06	154.690,79	13.493,92	0,00	86.428,60	169.950,39	83.521,79	0,00	130.757,33
0,00	7.276,21	7.355,50	14.435,11	21.790,61	14.514,40	0,00	5.500,00	22.315,27	16.815,27	0,00	52.318,04
0,00	5.809,90	3.525,13	2.284,77	5.809,90	0,00	0,00	11.000,00	15.809,42	4.809,42	0,00	17.478,02
0,00	5.899,60	4.923,00	720,00	5.643,00	0,00	256,60	2.000,00	7.323,00	5.323,00	0,00	720,00
0,00	17.623,82	16.103,18	0,00	16.103,18	0,00	1.520,64	49.000,00	81.730,78	32.730,78	0,00	4.372,40
0,00	14.004,87	16.837,04	432,71	17.269,75	3.264,88	0,00	59.235,00	67.917,80	8.682,80	0,00	10.133,55
0,00	345.408,12	300.027,92	102.906,38	402.934,30	59.575,48	2.049,30	300.435,31	564.920,44	277.012,56	12.527,43	293.035,51
0,00	180.064,37	92.170,23	66.148,35	158.318,58	0,00	21.745,79	44.100,00	115.582,08	71.482,08	0,00	134.227,99
0,00	1.000,00	0,00	0,00	0,00	0,00	1.000,00	0,00	0,00	0,00	0,00	0,00
0,00	0,00	0,00	0,00	0,00	0,00	0,00	1.615,00	628,68	0,00	986,32	986,32
0,00	5.627,61	0,00	0,00	0,00	0,00	5.627,61	0,00	0,00	0,00	0,00	0,00
0,00	21.361,00	20.513,88	2.897,12	23.411,00	2.050,00	0,00	20.000,00	25.526,37	5.526,37	0,00	23.384,63
0,00	109.960,47	20.372,00	0,00	20.372,00	0,00	89.588,47	4.120,00	20.372,00	16.252,00	0,00	0,00
0,00	39.988,02	47.433,62	36.675,60	84.109,22	44.121,20	0,00	30.057,00	47.717,17	17.660,17	0,00	72.254,97
0,00	3.615,99	2.615,99	3.000,00	5.615,99	2.000,00	0,00	1.000,00	3.479,99	2.479,99	0,00	3.000,00
0,00	6.000,00	0,00	6.000,00	6.000,00	0,00	0,00	200,00	0,00	0,00	200,00	6.000,00
0,00	163.806,67	0,00	0,00	0,00	0,00	163.806,67	84.005,00	0,00	0,00	84.005,00	33.633,88
0,00	531.424,13	183.105,72	114.721,07	297.826,79	48.171,20	281.768,54	185.097,00	213.306,29	113.400,61	85.191,32	273.487,79
0,00	115.802,82	111.898,69	40.163,40	152.062,09	36.259,27	0,00	69.474,00	158.186,91	88.712,91	0,00	75.782,72
0,00	115.802,82	111.898,69	40.163,40	152.062,09	36.259,27	0,00	69.474,00	158.186,91	88.712,91	0,00	75.782,72
0,00	0,00	0,00	0,00	0,00	0,00	0,00	2.300,00	554,30	0,00	1.745,70	1,83
0,00	7.504,00	680,00	0,00	680,00	0,00	6.824,00	49.450,00	47.205,94	0,00	2.244,06	28.455,26
0,00	7.504,00	680,00	0,00	680,00	0,00	6.824,00	51.750,00	47.760,24	0,00	3.989,76	28.457,09
0,00	1.140.054,63	689.497,37	328.725,62	1.018.222,99	170.554,44	292.386,08	680.168,07	1.101.710,53	523.250,97	101.708,51	817.037,32
0,00	2.096,24	0,00	0,00	0,00	0,00	2.096,24	0,00	0,00	0,00	0,00	0,00
0,00	2.096,24	0,00	0,00	0,00	0,00	2.096,24	0,00	0,00	0,00	0,00	0,00
0,00	6.283,72	1.227,52	6.240,69	7.468,21	1.184,49	0,00	1.800,00	1.227,52	0,00	572,48	8.040,69
0,00	69.976,20	67.142,15	18.317,60	85.459,75	15.483,55	0,00	1.750,00	67.475,15	-65.725,15	0,00	119.529,01
0,00	76.259,92	68.369,67	24.558,29	92.927,96	16.668,04	0,00	3.550,00	68.702,67	65.725,15	572,48	127.569,70
0,00	78.356,16	68.369,67	24.558,29	92.927,96	16.668,04	2.096,24	3.550,00	68.702,67	65.725,15	572,48	127.569,70
0,00	1.218.410,79	757.867,04	353.283,91	1.111.150,95	187.222,48	294.482,32	683.718,07	1.170.413,20	588.976,12	102.280,99	944.607,02

XVI LEGISLATURA — DISEGNI DI LEGGE E RELAZIONI — DOCUMENTI

TITOLI / CATEGORIE		GESTIONE DI COMPETENZA							
		Previsioni				Somme impegnate			Differenze rispetto
Codice	Denominazione	Previsione iniziale	Variazioni in aumento	Variazioni in diminuzione	Previsione definitiva	Pagate	Rimasti da pagare	Totale impegni	in più
		1	2	3	4 = (1 + 2 - 3)	5	6	7 = (5 + 6)	8 = (7 - 4)
08.078.1.02.061	Missioni del personale dipendente ed assimilato	0,00	22.965,28	0,00	22.965,28	1.880,19	21.085,09	22.965,28	0,00
	Totale categoria 08.078.1.02	0,00	22.965,28	0,00	22.965,28	1.880,19	21.085,09	22.965,28	0,00
08.078.1.03	Beni di consumo e servizi								
08.078.1.03.101	Spese d'ufficio	0,00	686,00	0,00	686,00	686,00	0,00	686,00	0,00
08.078.1.03.124	Altre prestazioni da terzi	0,00	10.000,00	0,00	10.000,00	0,00	10.000,00	10.000,00	0,00
08.078.1.03.135	Vigilanza	0,00	1.000,00	0,00	1.000,00	0,00	1.000,00	1.000,00	0,00
08.078.1.03.136	Pulizia	2.745,21	0,00	0,00	2.745,21	2.069,88	675,33	2.745,21	0,00
	Totale categoria 08.078.1.03	2.745,21	11.686,00	0,00	14.431,21	2.755,88	11.675,33	14.431,21	0,00
08.078.1.04	Beni, servizi e prestazioni tecnico-scientifici								
08.078.1.04.102	Materiale di consumo di laboratorio	0,00	5.398,45	0,00	5.398,45	0,00	5.398,45	5.398,45	0,00
08.078.1.04.116	Convegni e stampa di atti, mostre ed altre attività di promozione ed immagine	0,00	0,00	0,00	0,00	0,00	0,00	0,00	0,00
08.078.1.04.119	Contratti d'opera e collaborazioni coordinate e continuative	0,00	46.783,70	0,00	46.783,70	6.831,66	39.952,04	46.783,70	0,00
08.078.1.04.123	Prestazioni da strutture dell'ente	0,00	0,00	0,00	0,00	0,00	0,00	0,00	0,00
08.078.1.04.251	Progetti di ricerca	0,00	7.272,61	0,00	7.272,61	0,00	7.272,61	7.272,61	0,00
	Totale categoria 08.078.1.04	0,00	59.454,76	0,00	59.454,76	6.831,66	52.623,10	59.454,76	0,00
08.078.1.05	Dottorati, borse di studio ed assegni di ricerca								
08.078.1.05.121	Assegni per la collaborazione ad attività di ricerca	0,00	38.166,30	0,00	38.166,30	5.400,80	32.765,50	38.166,30	0,00
	Totale categoria 08.078.1.05	0,00	38.166,30	0,00	38.166,30	5.400,80	32.765,50	38.166,30	0,00
08.078.1.06	Oneri tributari								
08.078.1.06.452	Imposta sul valore aggiunto	0,00	1.300,00	0,00	1.300,00	1.300,00	0,00	1.300,00	0,00
	Totale categoria 08.078.1.06	0,00	1.300,00	0,00	1.300,00	1.300,00	0,00	1.300,00	0,00
	Totale Titolo I	2.745,21	133.572,34	0,00	136.317,55	18.168,53	118.149,02	136.317,55	0,00
08.078.2	Spese di investimento								
08.078.2.02	Acquisizione di beni di uso durevole								
08.078.2.02.005	Attrezzature tecniche, macchine e strumentazioni scientifiche	0,00	0,00	0,00	0,00	0,00	0,00	0,00	0,00
	Totale categoria 08.078.2.02	0,00	0,00	0,00	0,00	0,00	0,00	0,00	0,00
	Totale Titolo II	0,00	0,00	0,00	0,00	0,00	0,00	0,00	0,00
	Totale C.d.R. 078	2.745,21	133.572,34	0,00	136.317,55	18.168,53	118.149,02	136.317,55	0,00
08.090	STUDI SUI SISTEMI INTELLIGENTI PER L' AUTOMAZIONE								
08.090.1	Spese correnti								
08.090.1.02	Spese per il personale								
08.090.1.02.061	Missioni del personale dipendente ed assimilato	31.500,00	39.214,11	30.200,00	40.514,11	12.854,12	27.659,99	40.514,11	0,00
08.090.1.02.064	Formazione professionale ed aggiornamento del personale di cui ai CC.C.N.L.	0,00	0,00	0,00	0,00	0,00	0,00	0,00	0,00
08.090.1.02.065	Corsi di formazione del personale non ricompresi nel programma di cui ai CC.C.N.L.	8.000,00	385,00	8.000,00	385,00	385,00	0,00	385,00	0,00
08.090.1.02.068	Benefici di natura assistenziale e sociale	0,00	0,00	0,00	0,00	0,00	0,00	0,00	0,00
08.090.1.02.069	Mensa	45.510,36	26.569,43	0,00	72.079,79	39.203,27	32.876,52	72.079,79	0,00
	Totale categoria 08.090.1.02	85.010,36	66.168,54	38.200,00	112.978,90	52.442,39	60.536,51	112.978,90	0,00
08.090.1.03	Beni di consumo e servizi								
08.090.1.03.101	Spese d'ufficio	15.043,81	18.095,85	11.501,81	21.637,85	5.086,78	16.551,07	21.637,85	0,00
08.090.1.03.103	Spese postali e telegrafiche	60,00	3.764,00	0,00	3.824,00	161,30	3.662,70	3.824,00	0,00
08.090.1.03.104	Spese telefoniche e canoni di trasmissione dati	2.700,00	9.030,58	0,00	11.730,58	4.041,90	7.688,68	11.730,58	0,00
08.090.1.03.105	Energia elettrica, acqua gas e riscaldamento	39.175,45	12.836,42	0,00	52.011,87	50.306,36	1.705,51	52.011,87	0,00
08.090.1.03.107	Software	0,00	8.097,92	0,00	8.097,92	402,00	7.695,92	8.097,92	0,00
08.090.1.03.109	Altri mezzi di trasporto: manutenzione, esercizio e noleggio	0,00	1.000,00	0,00	1.000,00	0,00	1.000,00	1.000,00	0,00
08.090.1.03.110	Noleggio apparecchiature	1.702,08	4.579,20	0,00	6.281,28	1.702,08	4.579,20	6.281,28	0,00

XVI LEGISLATURA — DISEGNI DI LEGGE E RELAZIONI — DOCUMENTI

Raffronto alle previsioni in meno	Residui a inizio esercizio	GESTIONE DEI RESIDUI PASSIVI					GESTIONE DI CASSA				Totale dei residui passivi al termine dell'esercizio
		Pagati	Rimasti da pagare	Totali	Variazioni		Previsione definitiva	Pagamenti	Differenze rispetto alle previsioni		
					in più	in meno			in più	in meno	
9 = (4 - 7)	10	11	12	13 = (11 + 12)	14 = (13 - 10)	15 = (10 - 13)	16	17 = (5 + 11)	18 = (17 - 16)	19 = (16 - 17)	20 = (6 + 12)
0,00	130,34	1.160,84	221,29	1.382,13	1.251,79	0,00	0,00	3.041,03	3.041,03	0,00	21.306,38
0,00	130,34	1.160,84	221,29	1.382,13	1.251,79	0,00	0,00	3.041,03	3.041,03	0,00	21.306,38
0,00	11,55	41,25	11,55	52,80	41,25	0,00	0,00	727,25	727,25	0,00	11,55
0,00	0,00	21,20	0,00	21,20	21,20	0,00	0,00	21,20	21,20	0,00	10.000,00
0,00	0,00	0,00	0,00	0,00	0,00	0,00	0,00	0,00	0,00	0,00	1.000,00
0,00	0,00	0,00	0,00	0,00	0,00	0,00	2.745,21	2.069,88	0,00	675,33	675,33
0,00	11,55	62,45	11,55	74,00	62,45	0,00	2.745,21	2.818,33	748,45	675,33	11.686,88
0,00	5.059,31	5.029,99	4,80	5.034,79	0,00	24,52	0,00	5.029,99	5.029,99	0,00	5.403,25
0,00	0,00	0,00	29,14	29,14	29,14	0,00	0,00	0,00	0,00	0,00	29,14
0,00	1.011,78	4.879,75	0,00	4.879,75	3.867,97	0,00	0,00	11.711,41	11.711,41	0,00	39.952,04
0,00	724,61	0,00	0,00	0,00	0,00	724,61	0,00	0,00	0,00	0,00	0,00
0,00	5.462,26	0,00	0,00	0,00	0,00	5.462,26	0,00	0,00	0,00	0,00	7.272,61
0,00	12.257,96	9.909,74	33,94	9.943,68	3.897,11	6.211,39	0,00	16.741,40	16.741,40	0,00	52.657,04
0,00	11.515,58	11.524,76	0,00	11.524,76	9,18	0,00	0,00	16.925,56	16.925,56	0,00	32.765,50
0,00	11.515,58	11.524,76	0,00	11.524,76	9,18	0,00	0,00	16.925,56	16.925,56	0,00	32.765,50
0,00	0,00	0,00	0,00	0,00	0,00	0,00	0,00	1.300,00	1.300,00	0,00	0,00
0,00	0,00	0,00	0,00	0,00	0,00	0,00	0,00	1.300,00	1.300,00	0,00	0,00
0,00	23.915,43	22.657,79	266,78	22.924,57	5.220,53	6.211,39	2.745,21	40.826,32	38.756,44	675,33	118.415,80
0,00	16,73	0,00	0,00	0,00	0,00	16,73	0,00	0,00	0,00	0,00	0,00
0,00	16,73	0,00	0,00	0,00	0,00	16,73	0,00	0,00	0,00	0,00	0,00
0,00	16,73	0,00	0,00	0,00	0,00	16,73	0,00	0,00	0,00	0,00	0,00
0,00	23.932,16	22.657,79	266,78	22.924,57	5.220,53	6.228,12	2.745,21	40.826,32	38.756,44	675,33	118.415,80
0,00	92.743,01	69.704,78	52.933,78	122.638,56	29.895,55	0,00	31.500,00	82.558,90	51.058,90	0,00	80.593,77
0,00	59,13	10.031,25	5.869,88	15.901,13	15.842,00	0,00	0,00	10.031,25	10.031,25	0,00	5.869,88
0,00	0,00	0,00	0,00	0,00	0,00	0,00	8.000,00	385,00	0,00	7.615,00	0,00
0,00	3.918,88	3.338,88	6.558,88	9.897,76	5.978,88	0,00	0,00	3.338,88	3.338,88	0,00	6.558,88
0,00	19,23	19,23	0,00	19,23	0,00	0,00	45.510,36	39.222,50	0,00	6.287,86	32.876,52
0,00	96.740,25	83.094,14	65.362,54	148.456,68	51.716,43	0,00	85.010,36	135.536,53	64.429,03	13.902,86	125.899,05
0,00	45.173,18	30.917,03	9.920,30	40.837,33	0,00	4.335,85	15.043,81	36.003,81	20.960,00	0,00	26.471,37
0,00	1.502,42	950,43	404,46	1.354,89	0,00	147,53	60,00	1.111,73	1.051,73	0,00	4.067,16
0,00	599,18	668,18	6,07	674,25	75,07	0,00	2.700,00	4.710,08	2.010,08	0,00	7.694,75
0,00	2.660,21	1.806,88	1.065,76	2.872,64	212,43	0,00	39.175,45	52.113,24	12.937,79	0,00	2.771,27
0,00	1.000,00	2.962,80	0,00	2.962,80	1.962,80	0,00	0,00	3.364,80	3.364,80	0,00	7.695,92
0,00	215,00	892,39	0,00	892,39	677,39	0,00	0,00	892,39	892,39	0,00	1.000,00
0,00	3.434,45	3.434,45	0,00	3.434,45	0,00	0,00	1.702,08	5.136,53	3.434,45	0,00	4.579,20

XVI LEGISLATURA — DISEGNI DI LEGGE E RELAZIONI — DOCUMENTI

TITOLI / CATEGORIE		GESTIONE DI COMPETENZA							
		Previsioni				Somme impegnate			Differenze rispetto
Codice	Denominazione	Previsione iniziale	Variazioni in aumento	Variazioni in diminuzione	Previsione definitiva	Pagate	Rimasti da pagare	Totale impegni	in più
		1	2	3	4 = (1 + 2 - 3)	5	6	7 = (5 + 6)	8 = (7 - 4)
08.090.1.03.111	Canoni di leasing	0,00	1.456,23	0,00	1.456,23	1.456,23	0,00	1.456,23	0,00
08.090.1.03.112	Assicurazioni	0,00	2.000,00	0,00	2.000,00	0,00	2.000,00	2.000,00	0,00
08.090.1.03.113	Spese di rappresentanza	0,00	0,00	0,00	0,00	0,00	0,00	0,00	0,00
08.090.1.03.118	Spese di funzionamento organi collegiali e Panel valutazione	0,00	495,88	0,00	495,88	495,88	0,00	495,88	0,00
08.090.1.03.124	Altre prestazioni da terzi	0,00	4.275,19	0,00	4.275,19	4.275,19	0,00	4.275,19	0,00
08.090.1.03.125	Locazione di immobili	0,00	0,00	0,00	0,00	0,00	0,00	0,00	0,00
08.090.1.03.126	Manutenzione straordinaria ed adattamento immobili in locazione, in comodato o in uso	0,00	9.456,00	0,00	9.456,00	9.456,00	0,00	9.456,00	0,00
08.090.1.03.127	Manutenzione ordinaria ed oneri accessori degli immobili in locazione, in comodato o in uso	0,00	21.200,00	0,00	21.200,00	13.200,00	8.000,00	21.200,00	0,00
08.090.1.03.131	Manutenzione software	0,00	636,00	0,00	636,00	636,00	0,00	636,00	0,00
08.090.1.03.134	Trasporti, traslochi e facchinaggi	0,00	0,00	0,00	0,00	0,00	0,00	0,00	0,00
08.090.1.03.136	Pulizia	7.500,00	52.225,83	0,00	59.725,83	29.326,94	30.398,89	59.725,83	0,00
08.090.1.03.139	Spese afferenti alla pubblici? di cui all'art. 5 della Legge 25/02/1987, n° 67	0,00	1.668,00	0,00	1.668,00	1.668,00	0,00	1.668,00	0,00
Totale categoria 08.090.1.03		66.181,34	150.817,10	11.501,81	205.496,63	122.214,66	83.281,97	205.496,63	0,00
08.090.1.04 Beni, servizi e prestazioni tecnico-scientifici									
08.090.1.04.102	Materiale di consumo di laboratorio	39.688,42	27.021,49	38.337,75	28.372,16	3.131,00	25.241,16	28.372,16	0,00
08.090.1.04.115	Realizzazione, stampa, diffusione e spedizione di pubblicazioni	800,00	0,00	800,00	0,00	0,00	0,00	0,00	0,00
08.090.1.04.117	Prestazioni tecnico-scientifiche	110.049,00	0,00	110.049,00	0,00	0,00	0,00	0,00	0,00
08.090.1.04.119	Contratti d'opera e collaborazioni coordinate e continuative	0,00	12.600,00	0,00	12.600,00	0,00	12.600,00	12.600,00	0,00
08.090.1.04.122	Professori visitatori	0,00	0,00	0,00	0,00	0,00	0,00	0,00	0,00
08.090.1.04.130	Manutenzione di attrezzature tecniche, macchine e strumentazione scientifica	22.669,10	60.058,59	0,00	82.727,69	49.089,28	33.638,41	82.727,69	0,00
08.090.1.04.132	Deposito, mantenimento e tutela dei brevetti	0,00	0,00	0,00	0,00	0,00	0,00	0,00	0,00
08.090.1.04.137	Smaltimento di rifiuti tossici e nocivi	0,00	0,00	0,00	0,00	0,00	0,00	0,00	0,00
08.090.1.04.144	Acquisizione di servizi bibliografici e di consultazione di periodici on-line	11.541,00	46.643,11	0,00	58.184,11	38.302,76	19.881,35	58.184,11	0,00
08.090.1.04.251	Progetti di ricerca	0,00	91.532,80	0,00	91.532,80	0,00	91.532,80	91.532,80	0,00
08.090.1.04.254	Altre attività scientifiche	0,00	125.581,86	0,00	125.581,86	63.865,86	61.716,00	125.581,86	0,00
Totale categoria 08.090.1.04		184.747,52	363.437,85	149.186,75	398.998,62	154.388,90	244.609,72	398.998,62	0,00
08.090.1.05 Dottorati, borse di studio ed assegni di ricerca									
08.090.1.05.121	Assegni per la collaborazione ad attivit? di ricerca	123.302,00	16.107,65	94.390,92	45.018,73	19.797,08	25.221,65	45.018,73	0,00
Totale categoria 08.090.1.05		123.302,00	16.107,65	94.390,92	45.018,73	19.797,08	25.221,65	45.018,73	0,00
08.090.1.06 Oneri tributari									
08.090.1.06.451	Imposte, tasse e tributi vari	16.193,76	38.700,00	0,00	54.893,76	52.844,85	2.048,91	54.893,76	0,00
08.090.1.06.452	Imposta sul valore aggiunto	5.700,00	60.438,04	3.076,81	63.061,23	49.864,90	13.196,33	63.061,23	0,00
Totale categoria 08.090.1.06		21.893,76	99.138,04	3.076,81	117.954,99	102.709,75	15.245,24	117.954,99	0,00
Totale Titolo I		481.134,98	695.669,18	296.356,29	880.447,87	451.552,78	428.895,09	880.447,87	0,00
08.090.2 Spese di investimento									
08.090.2.02 Acquisizione di beni di uso durevole									
08.090.2.02.002	Periodici, opere e materiale bibliografico	0,00	350,00	0,00	350,00	202,50	147,50	350,00	0,00
08.090.2.02.003	Mobili e arredi	0,00	0,00	0,00	0,00	0,00	0,00	0,00	0,00
08.090.2.02.005	Attrezzature tecniche, macchine e strumentazioni scientifiche	361.000,00	46.634,60	54.000,00	353.634,60	331.890,00	21.744,60	353.634,60	0,00
Totale categoria 08.090.2.02		361.000,00	46.984,60	54.000,00	353.984,60	332.092,50	21.892,10	353.984,60	0,00
Totale Titolo II		361.000,00	46.984,60	54.000,00	353.984,60	332.092,50	21.892,10	353.984,60	0,00
Totale C.d.R. 090		842.134,98	742.653,78	350.356,29	1.234.432,47	783.645,28	450.787,19	1.234.432,47	0,00
08.096 STUDIO DELLE MACROMOLECOLE									
08.096.1 Spese correnti									
08.096.1.02 Spese per il personale									
08.096.1.02.061	Missioni del personale dipendente ed assimilato	8.000,00	3.108,98	0,00	11.108,98	7.821,46	3.287,52	11.108,98	0,00

XVI LEGISLATURA — DISEGNI DI LEGGE E RELAZIONI — DOCUMENTI

Totale alle previsioni in meno	Residui a inizio esercizio	GESTIONE DEI RESIDUI PASSIVI					GESTIONE DI CASSA				Totale dei residui passivi al termine dell'esercizio
		Pagati	Rimasti da pagare	Totali	Variazioni		Previsione definitiva	Pagamenti	Differenze rispetto alle previsioni		
					in più	in meno			in più	in meno	
9 = (4 - 7)	10	11	12	13 = (11 + 12)	14 = (13 - 10)	15 = (10 - 13)	16	17 = (5 + 11)	18 = (17 - 16)	19 = (16 - 17)	20 = (6 + 12)
0,00	0,00	0,00	0,00	0,00	0,00	0,00	0,00	1.456,23	1.456,23	0,00	0,00
0,00	0,00	252,99	0,00	252,99	252,99	0,00	0,00	252,99	252,99	0,00	2.000,00
0,00	188,00	155,00	0,00	155,00	0,00	33,00	0,00	155,00	155,00	0,00	0,00
0,00	0,00	826,58	0,00	826,58	826,58	0,00	0,00	1.322,46	1.322,46	0,00	0,00
0,00	0,00	0,00	0,00	0,00	0,00	0,00	0,00	4.275,19	4.275,19	0,00	0,00
0,00	0,00	0,00	0,00	0,00	0,00	0,00	98.848,00	0,00	0,00	98.848,00	0,00
0,00	0,00	0,00	0,00	0,00	0,00	0,00	0,00	9.456,00	9.456,00	0,00	0,00
0,00	12.535,00	0,00	12.535,00	12.535,00	0,00	0,00	0,00	13.200,00	13.200,00	0,00	20.535,00
0,00	0,00	678,00	0,00	678,00	678,00	0,00	0,00	1.314,00	1.314,00	0,00	0,00
0,00	2.750,81	2.154,06	373,55	2.527,61	0,00	223,20	0,00	2.154,06	2.154,06	0,00	373,55
0,00	1.487,40	743,70	773,70	1.517,40	30,00	0,00	7.500,00	30.070,64	22.570,64	0,00	31.172,59
0,00	0,00	0,00	0,00	0,00	0,00	0,00	0,00	1.668,00	1.668,00	0,00	0,00
0,00	71.545,65	46.442,49	25.078,84	71.521,33	4.715,26	4.739,58	165.029,34	168.657,15	102.475,81	98.848,00	108.360,81
0,00	85.673,66	24.423,42	56.479,37	80.902,79	0,00	4.770,87	39.688,42	27.554,42	0,00	12.134,00	81.720,53
0,00	93,44	660,38	42,84	703,22	609,78	0,00	800,00	660,38	0,00	139,62	42,84
0,00	1.278,26	1.185,00	0,00	1.185,00	0,00	93,26	110.049,00	1.185,00	0,00	108.864,00	0,00
0,00	0,00	0,00	0,00	0,00	0,00	0,00	0,00	0,00	0,00	0,00	12.600,00
0,00	23.700,00	11.776,56	0,00	11.776,56	0,00	11.923,44	0,00	11.776,56	11.776,56	0,00	0,00
0,00	1.550,00	2.270,00	0,00	2.270,00	720,00	0,00	22.669,10	51.359,28	28.690,18	0,00	33.638,41
0,00	0,00	3.177,00	0,00	3.177,00	3.177,00	0,00	0,00	3.177,00	3.177,00	0,00	0,00
0,00	0,00	1.620,00	0,00	1.620,00	1.620,00	0,00	0,00	1.620,00	1.620,00	0,00	0,00
0,00	0,00	0,00	0,00	0,00	0,00	0,00	11.541,00	38.302,76	26.761,76	0,00	19.881,35
0,00	139.777,00	0,00	48.730,37	48.730,37	0,00	91.046,63	0,00	0,00	0,00	0,00	140.263,17
0,00	0,00	0,00	0,00	0,00	0,00	0,00	0,00	63.865,86	63.865,86	0,00	61.716,00
0,00	252.072,36	45.112,36	105.252,58	150.364,94	6.126,78	107.834,20	184.747,52	199.501,26	135.891,36	121.137,62	349.862,30
0,00	124.926,05	73.677,77	11.232,44	84.910,21	0,00	40.015,84	123.302,00	93.474,85	0,00	29.827,15	36.454,09
0,00	124.926,05	73.677,77	11.232,44	84.910,21	0,00	40.015,84	123.302,00	93.474,85	0,00	29.827,15	36.454,09
0,00	4.299,07	4.502,75	0,00	4.502,75	203,68	0,00	16.193,76	57.347,60	41.153,84	0,00	2.048,91
0,00	3.444,57	802,83	299,44	1.102,27	0,00	2.342,30	5.700,00	50.667,73	44.967,73	0,00	13.495,77
0,00	7.743,64	5.305,58	299,44	5.605,02	203,68	2.342,30	21.893,76	108.015,33	86.121,57	0,00	15.544,68
0,00	553.027,95	253.632,34	207.225,84	460.858,18	62.762,15	154.931,92	579.982,98	705.185,12	388.917,77	263.715,63	636.120,93
0,00	2.135,95	2.398,54	690,68	3.089,22	953,27	0,00	0,00	2.601,04	2.601,04	0,00	838,18
0,00	0,00	5.227,42	0,00	5.227,42	5.227,42	0,00	0,00	5.227,42	5.227,42	0,00	0,00
0,00	357.094,25	162.388,10	292.094,36	454.482,46	97.388,21	0,00	361.000,00	494.278,10	133.278,10	0,00	313.838,96
0,00	359.230,20	170.014,06	292.785,04	462.799,10	103.568,90	0,00	361.000,00	502.106,56	141.106,56	0,00	314.677,14
0,00	359.230,20	170.014,06	292.785,04	462.799,10	103.568,90	0,00	361.000,00	502.106,56	141.106,56	0,00	314.677,14
0,00	912.258,15	423.646,40	500.010,88	923.657,28	166.331,05	154.931,92	940.982,98	1.207.291,68	530.024,33	263.715,63	950.798,07
0,00	8.805,06	5.356,52	0,00	5.356,52	0,00	3.448,54	14.600,00	13.177,98	0,00	1.422,02	3.287,52

XVI LEGISLATURA — DISEGNI DI LEGGE E RELAZIONI — DOCUMENTI

TITOLI / CATEGORIE		GESTIONE DI COMPETENZA							
		Previsioni				Somme impegnate			Differenze rispetto
Codice	Denominazione	Previsione iniziale	Variazioni in aumento	Variazioni in diminuzione	Previsione definitiva	Pagate	Rimasti da pagare	Totale impegni	in più
		1	2	3	4 = (1 + 2 - 3)	5	6	7 = (5 + 6)	8 = (7 - 4)
08.096.1.02.064	Formazione professionale ed aggiornamento del personale di cui ai CC.C.N.L.	0,00	0,00	0,00	0,00	0,00	0,00	0,00	0,00
08.096.1.02.065	Corsi di formazione del personale non ricompresi nel programma di cui ai CC.C.N.L.	5.000,00	0,00	3.680,56	1.319,44	1.319,44	0,00	1.319,44	0,00
08.096.1.02.069	Mensa	15.000,00	0,00	2.051,10	12.948,90	6.688,63	6.260,27	12.948,90	0,00
Totale categoria 08.096.1.02		28.000,00	3.108,98	5.731,66	25.377,32	15.829,53	9.547,79	25.377,32	0,00
08.096.1.03 Beni di consumo e servizi									
08.096.1.03.101	Spese d'ufficio	0,00	5.000,00	0,00	5.000,00	0,00	5.000,00	5.000,00	0,00
08.096.1.03.103	Spese postali e telegrafiche	2.000,00	491,24	101,63	2.389,61	2.249,45	140,16	2.389,61	0,00
08.096.1.03.104	Spese telefoniche e canoni di trasmissione dati	3.000,00	3.209,50	0,00	6.209,50	4.209,50	2.000,00	6.209,50	0,00
08.096.1.03.105	Energia elettrica, acqua gas e riscaldamento	8.674,58	66.547,89	0,00	75.222,47	43.826,51	31.395,96	75.222,47	0,00
08.096.1.03.107	Software	0,00	0,00	0,00	0,00	0,00	0,00	0,00	0,00
08.096.1.03.109	Altri mezzi di trasporto: manutenzione, esercizio e noleggio	2.000,00	9.415,86	0,00	11.415,86	2.888,09	8.527,77	11.415,86	0,00
08.096.1.03.110	Noleggio apparecchiature	0,00	0,00	0,00	0,00	0,00	0,00	0,00	0,00
08.096.1.03.118	Spese di funzionamento organi collegiali e Panel valutazione	0,00	1.045,88	0,00	1.045,88	1.045,88	0,00	1.045,88	0,00
08.096.1.03.124	Altre prestazioni da terzi	14.000,00	18.625,13	4.589,22	28.035,91	8.035,91	20.000,00	28.035,91	0,00
08.096.1.03.128	Manutenzione ordinaria di immobili di proprietà	3.000,00	5.833,34	0,00	8.833,34	7.506,14	1.327,20	8.833,34	0,00
08.096.1.03.131	Manutenzione software	0,00	13.287,09	0,00	13.287,09	2.820,00	10.467,09	13.287,09	0,00
08.096.1.03.133	Giardinaggio	5.500,00	0,00	364,00	5.136,00	2.400,00	2.736,00	5.136,00	0,00
08.096.1.03.134	Trasporti, traslochi e facchinaggi	0,00	1.080,00	0,00	1.080,00	1.080,00	0,00	1.080,00	0,00
08.096.1.03.135	Vigilanza	1.900,00	0,00	204,40	1.695,60	1.271,70	423,90	1.695,60	0,00
08.096.1.03.136	Pulizia	15.000,00	0,00	865,37	14.134,63	10.384,63	3.750,00	14.134,63	0,00
Totale categoria 08.096.1.03		55.074,58	124.535,93	6.124,62	173.485,89	87.717,81	85.768,08	173.485,89	0,00
08.096.1.04 Beni, servizi e prestazioni tecnico-scientifici									
08.096.1.04.102	Materiale di consumo di laboratorio	68.000,00	3.002,75	19.716,37	51.286,38	14.747,34	36.539,04	51.286,38	0,00
08.096.1.04.106	Dispositivi di protezione individuale ed indumenti di lavoro	2.000,00	0,00	2.000,00	0,00	0,00	0,00	0,00	0,00
08.096.1.04.115	Realizzazione, stampa, diffusione e spedizione di pubblicazioni	4.000,00	0,00	3.299,76	700,24	700,24	0,00	700,24	0,00
08.096.1.04.116	Convegni e stampa di atti, mostre ed altre attività di promozione ed immagine	1.000,00	0,00	1.000,00	0,00	0,00	0,00	0,00	0,00
08.096.1.04.117	Prestazioni tecnico-scientifiche	0,00	0,00	0,00	0,00	0,00	0,00	0,00	0,00
08.096.1.04.130	Manutenzione di attrezzature tecniche, macchine e strumentazione scientifica	65.000,00	4.869,00	295,20	69.573,80	18.882,71	50.691,09	69.573,80	0,00
08.096.1.04.137	Smaltimento di rifiuti tossici e nocivi	3.000,00	0,00	3.000,00	0,00	0,00	0,00	0,00	0,00
08.096.1.04.144	Acquisizione di servizi bibliografici e di consultazione di periodici on-line	4.000,00	0,00	1.341,84	2.658,16	2.658,16	0,00	2.658,16	0,00
08.096.1.04.251	Progetti di ricerca	137.000,00	23.997,00	101.126,82	59.870,18	0,00	59.870,18	59.870,18	0,00
Totale categoria 08.096.1.04		284.000,00	31.868,75	131.779,99	184.088,76	36.988,45	147.100,31	184.088,76	0,00
08.096.1.05 Dottorati, borse di studio ed assegni di ricerca									
08.096.1.05.121	Assegni per la collaborazione ad attività di ricerca	60.000,00	25.000,00	0,00	85.000,00	3.358,96	81.641,04	85.000,00	0,00
Totale categoria 08.096.1.05		60.000,00	25.000,00	0,00	85.000,00	3.358,96	81.641,04	85.000,00	0,00
08.096.1.06 Oneri tributari									
08.096.1.06.451	Imposte, tasse e tributi vari	2.500,00	1.141,04	0,00	3.641,04	3.641,04	0,00	3.641,04	0,00
08.096.1.06.452	Imposta sul valore aggiunto	30.000,00	2.080,24	0,00	32.080,24	27.306,97	4.773,27	32.080,24	0,00
Totale categoria 08.096.1.06		32.500,00	3.221,28	0,00	35.721,28	30.948,01	4.773,27	35.721,28	0,00
Totale Titolo I		459.574,58	187.734,94	143.636,27	503.673,25	174.842,76	328.830,49	503.673,25	0,00
08.096.2 Spese di investimento									
08.096.2.02 Acquisizione di beni di uso durevole									
08.096.2.02.002	Periodici, opere e materiale bibliografico	4.000,00	0,00	979,07	3.020,93	3.020,93	0,00	3.020,93	0,00
08.096.2.02.005	Attrezzature tecniche, macchine e strumentazioni scientifiche	250.000,00	5.314,80	118.693,08	136.621,72	128.156,15	8.465,57	136.621,72	0,00
Totale categoria 08.096.2.02		254.000,00	5.314,80	119.672,15	139.642,65	131.177,08	8.465,57	139.642,65	0,00
Totale Titolo II		254.000,00	5.314,80	119.672,15	139.642,65	131.177,08	8.465,57	139.642,65	0,00

XVI LEGISLATURA — DISEGNI DI LEGGE E RELAZIONI — DOCUMENTI

Raffronto alle previsioni in meno	Residui a inizio esercizio	GESTIONE DEI RESIDUI PASSIVI					GESTIONE DI CASSA				Totale dei residui passivi al termine dell'esercizio
		Pagati	Rimasti da pagare	Totali	Variazioni		Previsione definitiva	Pagamenti	Differenze rispetto alle previsioni		
					in più	in meno			in più	in meno	
9 = (4 - 7)	10	11	12	13 = (11 + 12)	14 = (13 - 10)	15 = (10 - 13)	16	17 = (5 + 11)	18 = (17 - 16)	19 = (16 - 17)	20 = (6 + 12)
0,00	80,84	80,84	0,00	80,84	0,00	0,00	0,00	80,84	80,84	0,00	0,00
0,00	0,00	0,00	0,00	0,00	0,00	0,00	5.000,00	1.319,44	0,00	3.680,56	0,00
0,00	7.104,03	7.104,03	0,00	7.104,03	0,00	0,00	22.104,03	13.792,66	0,00	8.311,37	6.260,27
0,00	15.989,93	12.541,39	0,00	12.541,39	0,00	3.448,54	41.704,03	28.370,92	80,84	13.413,95	9.547,79
0,00	11.748,40	14.063,27	1.746,01	15.809,28	4.060,88	0,00	10.300,00	14.063,27	3.763,27	0,00	6.746,01
0,00	49,09	49,09	0,00	49,09	0,00	0,00	2.000,00	2.298,54	298,54	0,00	140,16
0,00	0,00	0,00	0,00	0,00	0,00	0,00	3.000,00	4.209,50	1.209,50	0,00	2.000,00
0,00	350,00	12.229,12	0,00	12.229,12	11.879,12	0,00	8.889,55	56.055,63	47.166,08	0,00	31.395,96
0,00	0,00	4.214,40	0,00	4.214,40	4.214,40	0,00	0,00	4.214,40	4.214,40	0,00	0,00
0,00	1.771,27	1.710,40	0,00	1.710,40	0,00	60,87	2.000,00	4.598,49	2.598,49	0,00	8.527,77
0,00	2.005,63	1.261,64	743,99	2.005,63	0,00	0,00	0,00	1.261,64	1.261,64	0,00	743,99
0,00	0,00	0,00	0,00	0,00	0,00	0,00	0,00	1.045,88	1.045,88	0,00	0,00
0,00	4.894,10	4.894,10	0,00	4.894,10	0,00	0,00	17.000,00	12.930,01	0,00	4.069,99	20.000,00
0,00	2.202,30	7.146,30	0,00	7.146,30	4.944,00	0,00	3.000,00	14.652,44	11.652,44	0,00	1.327,20
0,00	0,00	0,00	0,00	0,00	0,00	0,00	0,00	2.820,00	2.820,00	0,00	10.467,09
0,00	2.736,00	2.736,00	0,00	2.736,00	0,00	0,00	8.422,04	5.136,00	0,00	3.286,04	2.736,00
0,00	0,00	0,00	0,00	0,00	0,00	0,00	0,00	1.080,00	1.080,00	0,00	0,00
0,00	423,90	423,90	0,00	423,90	0,00	0,00	2.323,90	1.695,60	0,00	628,30	423,90
0,00	3.750,00	3.750,00	0,00	3.750,00	0,00	0,00	18.750,00	14.134,63	0,00	4.615,37	3.750,00
0,00	29.930,69	52.478,22	2.490,00	54.968,22	25.098,40	60,87	75.685,49	140.196,03	77.110,24	12.599,70	88.258,08
0,00	61.307,28	56.255,82	597,80	56.853,62	0,00	4.453,66	100.900,00	71.003,16	0,00	29.896,84	37.136,84
0,00	1.033,82	0,00	0,00	0,00	0,00	1.033,82	3.000,00	0,00	0,00	3.000,00	0,00
0,00	0,00	0,00	0,00	0,00	0,00	0,00	4.000,00	700,24	0,00	3.299,76	0,00
0,00	0,00	0,00	0,00	0,00	0,00	0,00	1.000,00	0,00	0,00	1.000,00	0,00
0,00	27.000,00	0,00	27.000,00	27.000,00	0,00	0,00	0,00	0,00	0,00	0,00	27.000,00
0,00	45.762,47	36.949,75	8.812,72	45.762,47	0,00	0,00	100.500,00	55.832,46	0,00	44.667,54	59.503,81
0,00	0,00	0,00	0,00	0,00	0,00	0,00	3.000,00	0,00	0,00	3.000,00	0,00
0,00	0,00	0,00	0,00	0,00	0,00	0,00	4.000,00	2.658,16	0,00	1.341,84	0,00
0,00	0,00	0,00	0,00	0,00	0,00	0,00	137.000,00	0,00	0,00	137.000,00	59.870,18
0,00	135.103,57	93.205,57	36.410,52	129.616,09	0,00	5.487,48	353.400,00	130.194,02	0,00	223.205,98	183.510,83
0,00	95.468,13	86.564,19	3.847,02	90.411,21	0,00	5.056,92	92.000,00	89.923,15	0,00	2.076,85	85.488,06
0,00	95.468,13	86.564,19	3.847,02	90.411,21	0,00	5.056,92	92.000,00	89.923,15	0,00	2.076,85	85.488,06
0,00	0,00	0,00	0,00	0,00	0,00	0,00	2.500,00	3.641,04	1.141,04	0,00	0,00
0,00	4.494,03	4.494,03	0,00	4.494,03	0,00	0,00	30.000,00	31.801,00	1.801,00	0,00	4.773,27
0,00	4.494,03	4.494,03	0,00	4.494,03	0,00	0,00	32.500,00	35.442,04	2.942,04	0,00	4.773,27
0,00	280.986,35	249.283,40	42.747,54	292.030,94	25.098,40	14.053,81	595.289,52	424.126,16	80.133,12	251.296,48	371.578,03
0,00	408,00	408,00	0,00	408,00	0,00	0,00	4.000,00	3.428,93	0,00	571,07	0,00
0,00	24.194,81	10.358,90	0,00	10.358,90	0,00	13.835,91	274.000,00	138.515,05	0,00	135.484,95	8.465,57
0,00	24.602,81	10.766,90	0,00	10.766,90	0,00	13.835,91	278.000,00	141.943,98	0,00	136.056,02	8.465,57
0,00	24.602,81	10.766,90	0,00	10.766,90	0,00	13.835,91	278.000,00	141.943,98	0,00	136.056,02	8.465,57

XVI LEGISLATURA — DISEGNI DI LEGGE E RELAZIONI — DOCUMENTI

Atto alle previsioni in meno	Residui a inizio esercizio	GESTIONE DEI RESIDUI PASSIVI					GESTIONE DI CASSA				Totale dei residui passivi al termine dell'esercizio
		Pagati	Rimasti da pagare	Totali	Variazioni		Previsione definitiva	Pagamenti	Differenze rispetto alle previsioni		
					in più	in meno			in più	in meno	
9 = (4 - 7)	10	11	12	13 = (11 + 12)	14 = (13 - 10)	15 = (10 - 13)	16	17 = (5 + 11)	18 = (17 - 16)	19 = (16 - 17)	20 = (6 + 12)
0,00	305.589,16	260.050,30	42.747,54	302.797,84	25.098,40	27.889,72	873.289,52	566.070,14	80.133,12	387.352,50	380.043,60
0,00	2.031,52	117,70	670,32	788,02	0,00	1.243,50	0,00	117,70	117,70	0,00	670,32
0,00	0,00	0,00	0,00	0,00	0,00	0,00	1.034,24	0,00	0,00	1.034,24	0,00
0,00	2.031,52	117,70	670,32	788,02	0,00	1.243,50	1.034,24	117,70	117,70	1.034,24	670,32
0,00	9,98	0,00	9,98	9,98	0,00	0,00	200,00	393,09	193,09	0,00	64,54
0,00	0,00	0,00	0,00	0,00	0,00	0,00	2.000,00	0,00	0,00	2.000,00	0,00
0,00	0,00	0,00	0,00	0,00	0,00	0,00	1.000,00	0,00	0,00	1.000,00	1.000,00
0,00	0,00	0,00	0,00	0,00	0,00	0,00	800,00	760,00	0,00	40,00	40,00
0,00	9,98	0,00	9,98	9,98	0,00	0,00	4.000,00	1.153,09	193,09	3.040,00	1.104,54
0,00	3.424,73	1.701,43	680,83	2.382,26	0,00	1.042,47	11.000,00	6.420,56	0,00	4.579,44	6.961,70
0,00	0,00	0,00	0,00	0,00	0,00	0,00	0,00	9.905,12	9.905,12	0,00	94,88
0,00	0,00	0,00	0,00	0,00	0,00	0,00	1.000,00	215,80	0,00	784,20	784,20
0,00	0,00	0,00	0,00	0,00	0,00	0,00	1.000,00	216,00	0,00	784,00	784,00
0,00	3.424,73	1.701,43	680,83	2.382,26	0,00	1.042,47	13.000,00	16.757,48	9.905,12	6.147,64	8.624,78
0,00	0,00	0,00	0,00	0,00	0,00	0,00	10.000,00	0,00	0,00	10.000,00	0,00
0,00	0,00	0,00	0,00	0,00	0,00	0,00	10.000,00	0,00	0,00	10.000,00	0,00
0,00	5.466,23	1.819,13	1.361,13	3.180,26	0,00	2.285,97	28.034,24	18.028,27	10.215,91	20.221,88	10.399,64
0,00	778,96	778,96	0,00	778,96	0,00	0,00	0,00	778,96	778,96	0,00	0,00
0,00	778,96	778,96	0,00	778,96	0,00	0,00	0,00	778,96	778,96	0,00	0,00
0,00	778,96	778,96	0,00	778,96	0,00	0,00	0,00	778,96	778,96	0,00	0,00
0,00	6.245,19	2.598,09	1.361,13	3.959,22	0,00	2.285,97	28.034,24	18.807,23	10.994,87	20.221,88	10.399,64
0,00	3.800,00	0,00	0,00	0,00	0,00	3.800,00	0,00	0,00	0,00	0,00	0,00
0,00	3.800,00	0,00	0,00	0,00	0,00	3.800,00	0,00	0,00	0,00	0,00	0,00
0,00	0,00	3.800,00	0,00	3.800,00	3.800,00	0,00	0,00	3.800,00	3.800,00	0,00	0,00
0,00	0,00	3.800,00	0,00	3.800,00	3.800,00	0,00	0,00	3.800,00	3.800,00	0,00	0,00
0,00	3.800,00	3.800,00	0,00	3.800,00	3.800,00	3.800,00	0,00	3.800,00	3.800,00	0,00	0,00
0,00	3.800,00	3.800,00	0,00	3.800,00	3.800,00	3.800,00	0,00	3.800,00	3.800,00	0,00	0,00

XVI LEGISLATURA — DISEGNI DI LEGGE E RELAZIONI — DOCUMENTI

TITOLI / CATEGORIE		GESTIONE DI COMPETENZA							
Codice	Denominazione	Previsioni				Somme impegnate			Differenze rispetto in più
		Previsione iniziale	Variazioni in aumento	Variazioni in diminuzione	Previsione definitiva	Pagate	Rimasti da pagare	Totale impegni	
		1	2	3	4 = (1 + 2 - 3)	5	6	7 = (5 + 6)	8 = (7 - 4)
08.099.1.02.061	Missioni del personale dipendente ed assimilato	2.000,00	0,00	2.000,00	0,00	0,00	0,00	0,00	0,00
08.099.1.02.069	Mensa	1.000,00	0,00	186,35	813,65	813,65	0,00	813,65	0,00
	Totale categoria 08.099.1.02	3.000,00	0,00	2.186,35	813,65	813,65	0,00	813,65	0,00
08.099.1.03	Beni di consumo e servizi								
08.099.1.03.101	Spese d'ufficio	2.000,00	0,00	2.000,00	0,00	0,00	0,00	0,00	0,00
08.099.1.03.136	Pulizia	2.000,00	0,00	835,08	1.164,92	1.164,92	0,00	1.164,92	0,00
	Totale categoria 08.099.1.03	4.000,00	0,00	2.835,08	1.164,92	1.164,92	0,00	1.164,92	0,00
08.099.1.04	Beni, servizi e prestazioni tecnico-scientifici								
08.099.1.04.102	Materiale di consumo di laboratorio	9.500,00	0,00	9.500,00	0,00	0,00	0,00	0,00	0,00
08.099.1.04.130	Manutenzione di attrezzature tecniche, macchine e strumentazione scientifica	2.500,00	0,00	2.500,00	0,00	0,00	0,00	0,00	0,00
	Totale categoria 08.099.1.04	12.000,00	0,00	12.000,00	0,00	0,00	0,00	0,00	0,00
08.099.1.05	Dottorati, borse di studio ed assegni di ricerca								
08.099.1.05.202	Dottorati di ricerca	6.000,00	0,00	6.000,00	0,00	0,00	0,00	0,00	0,00
	Totale categoria 08.099.1.05	6.000,00	0,00	6.000,00	0,00	0,00	0,00	0,00	0,00
08.099.1.06	Oneri tributari								
08.099.1.06.452	Imposta sul valore aggiunto	2.000,00	0,00	2.000,00	0,00	0,00	0,00	0,00	0,00
	Totale categoria 08.099.1.06	2.000,00	0,00	2.000,00	0,00	0,00	0,00	0,00	0,00
	Totale Titolo I	27.000,00	0,00	25.021,43	1.978,57	1.978,57	0,00	1.978,57	0,00
08.099.2	Spese di investimento								
08.099.2.02	Acquisizione di beni di uso durevole								
08.099.2.02.005	Attrezzature tecniche, macchine e strumentazioni scientifiche	3.000,00	0,00	3.000,00	0,00	0,00	0,00	0,00	0,00
	Totale categoria 08.099.2.02	3.000,00	0,00	3.000,00	0,00	0,00	0,00	0,00	0,00
	Totale Titolo II	3.000,00	0,00	3.000,00	0,00	0,00	0,00	0,00	0,00
	Totale C.d.R. 099	30.000,00	0,00	28.021,43	1.978,57	1.978,57	0,00	1.978,57	0,00
08.101	TECNOLOGIE DELLA COSTRUZIONE								
08.101.1	Spese correnti								
08.101.1.02	Spese per il personale								
08.101.1.02.061	Missioni del personale dipendente ed assimilato	218.980,00	21.600,00	153.080,00	87.500,00	27.978,57	59.521,43	87.500,00	0,00
08.101.1.02.064	Formazione professionale ed aggiornamento del personale di cui ai CC.C.N.L.	0,00	0,00	0,00	0,00	0,00	0,00	0,00	0,00
08.101.1.02.065	Corsi di formazione del personale non ricompresi nel programma di cui ai CC.C.N.L.	8.000,00	5.727,22	0,00	13.727,22	0,00	13.727,22	13.727,22	0,00
08.101.1.02.069	Mensa	78.900,62	67.975,95	22.122,32	124.754,25	56.485,75	68.268,50	124.754,25	0,00
08.101.1.02.074	Altre spese per il personale	0,00	378,50	0,00	378,50	0,00	378,50	378,50	0,00
	Totale categoria 08.101.1.02	305.880,62	95.681,67	175.202,32	226.359,97	84.464,32	141.895,65	226.359,97	0,00
08.101.1.03	Beni di consumo e servizi								
08.101.1.03.101	Spese d'ufficio	73.761,00	46.203,14	39.667,45	80.296,69	27.985,26	52.311,43	80.296,69	0,00
08.101.1.03.103	Spese postali e telegrafiche	27.783,51	6.975,00	16.969,27	17.789,24	3.601,52	14.187,72	17.789,24	0,00
08.101.1.03.104	Spese telefoniche e canoni di trasmissione dati	64.500,00	18.943,93	43.288,88	40.155,05	22.734,36	17.420,69	40.155,05	0,00
08.101.1.03.105	Energia elettrica, acqua gas e riscaldamento	250.500,00	236.570,69	90.359,09	396.711,60	216.007,20	180.704,40	396.711,60	0,00
08.101.1.03.107	Software	35.000,00	98.852,94	14.098,35	119.754,59	71.799,25	47.955,34	119.754,59	0,00
08.101.1.03.109	Altri mezzi di trasporto: manutenzione, esercizio e noleggio	70.000,00	21.515,22	5.266,99	86.248,23	32.019,04	54.229,19	86.248,23	0,00
08.101.1.03.110	Noleggio apparecchiature	8.000,00	0,00	0,00	8.000,00	0,00	8.000,00	8.000,00	0,00
08.101.1.03.112	Assicurazioni	83.600,00	20.000,00	15.000,00	88.600,00	43.464,41	45.135,59	88.600,00	0,00
08.101.1.03.113	Spese di rappresentanza	0,00	0,00	0,00	0,00	0,00	0,00	0,00	0,00
08.101.1.03.114	Spese legali	0,00	0,00	0,00	0,00	0,00	0,00	0,00	0,00
08.101.1.03.118	Spese di funzionamento organi collegiali e Panel valutazione	1.200,00	0,00	0,00	1.200,00	0,00	1.200,00	1.200,00	0,00

XVI LEGISLATURA — DISEGNI DI LEGGE E RELAZIONI — DOCUMENTI

Totale alle previsioni in meno	Residui a inizio esercizio	GESTIONE DEI RESIDUI PASSIVI					GESTIONE DI CASSA				Totale dei residui passivi al termine dell'esercizio
		Pagati	Rimasti da pagare	Totali	Variazioni		Previsione definitiva	Pagamenti	Differenze rispetto alle previsioni		
					in più	in meno			in più	in meno	
9 = (4 - 7)	10	11	12	13 = (11 + 12)	14 = (13 - 10)	15 = (10 - 13)	16	17 = (5 + 11)	18 = (17 - 16)	19 = (16 - 17)	20 = (6 + 12)
0,00	124,86	13.910,73	14,13	13.924,86	13.800,00	0,00	2.000,00	13.910,73	11.910,73	0,00	14,13
0,00	0,00	0,00	0,00	0,00	0,00	0,00	1.000,00	813,65	0,00	186,35	0,00
0,00	124,86	13.910,73	14,13	13.924,86	13.800,00	0,00	3.000,00	14.724,38	11.910,73	186,35	14,13
0,00	14,06	8,00	6,06	14,06	0,00	0,00	2.000,00	8,00	0,00	1.992,00	6,06
0,00	0,00	0,00	0,00	0,00	0,00	0,00	2.000,00	1.164,92	0,00	835,08	0,00
0,00	14,06	8,00	6,06	14,06	0,00	0,00	4.000,00	1.172,92	0,00	2.827,08	6,06
0,00	1.722,00	26.722,00	0,00	26.722,00	25.000,00	0,00	9.500,00	26.722,00	17.222,00	0,00	0,00
0,00	0,00	0,00	0,00	0,00	0,00	0,00	2.500,00	0,00	0,00	2.500,00	0,00
0,00	1.722,00	26.722,00	0,00	26.722,00	25.000,00	0,00	12.000,00	26.722,00	17.222,00	2.500,00	0,00
0,00	0,00	16.000,00	0,00	16.000,00	16.000,00	0,00	6.000,00	16.000,00	10.000,00	0,00	0,00
0,00	0,00	16.000,00	0,00	16.000,00	16.000,00	0,00	6.000,00	16.000,00	10.000,00	0,00	0,00
0,00	0,00	0,00	0,00	0,00	0,00	0,00	2.000,00	0,00	0,00	2.000,00	0,00
0,00	0,00	0,00	0,00	0,00	0,00	0,00	2.000,00	0,00	0,00	2.000,00	0,00
0,00	1.860,92	56.640,73	20,19	56.660,92	54.800,00	0,00	27.000,00	58.619,30	39.132,73	7.513,43	20,19
0,00	0,00	27.972,19	2.027,81	30.000,00	30.000,00	0,00	3.000,00	27.972,19	24.972,19	0,00	2.027,81
0,00	0,00	27.972,19	2.027,81	30.000,00	30.000,00	0,00	3.000,00	27.972,19	24.972,19	0,00	2.027,81
0,00	0,00	27.972,19	2.027,81	30.000,00	30.000,00	0,00	3.000,00	27.972,19	24.972,19	0,00	2.027,81
0,00	1.860,92	84.612,92	2.048,00	86.660,92	84.800,00	0,00	30.000,00	86.591,49	64.104,92	7.513,43	2.048,00
0,00	70.578,96	84.628,52	26.747,41	111.375,93	40.796,97	0,00	234.000,00	112.607,09	0,00	121.392,91	86.268,84
0,00	12.214,43	6.784,61	28.800,48	35.585,09	23.370,66	0,00	0,00	6.784,61	6.784,61	0,00	28.800,48
0,00	15.162,64	6.683,81	6.171,18	12.854,99	0,00	2.307,65	8.000,00	6.683,81	0,00	1.316,19	19.898,40
0,00	28.866,44	41.485,69	0,00	41.485,69	12.619,25	0,00	78.900,62	97.971,44	19.070,82	0,00	68.268,50
0,00	1.229,07	198,91	1.951,73	2.150,64	921,57	0,00	0,00	198,91	198,91	0,00	2.330,23
0,00	128.051,54	139.781,54	63.670,80	203.452,34	77.708,45	2.307,65	320.900,62	224.245,86	26.054,34	122.709,10	205.566,45
0,00	81.723,23	40.864,53	17.471,91	58.336,44	0,00	23.386,79	73.761,00	68.849,79	0,00	4.911,21	69.783,34
0,00	14.237,49	7.371,00	2.737,06	10.108,06	0,00	4.129,43	29.783,51	10.972,52	0,00	18.810,99	16.924,78
0,00	7.126,79	41.996,36	2.675,71	44.672,07	37.545,28	0,00	64.500,00	64.730,72	230,72	0,00	20.096,40
0,00	215.673,54	211.900,00	4.806,51	216.706,51	1.032,97	0,00	250.500,00	427.907,20	177.407,20	0,00	185.510,91
0,00	31.929,16	37.424,17	30.365,71	67.789,88	35.860,72	0,00	46.600,00	109.223,42	62.623,42	0,00	78.321,05
0,00	14.333,83	15.113,14	10.126,49	25.239,63	10.905,80	0,00	70.000,00	47.132,18	0,00	22.867,82	64.355,68
0,00	28.624,12	12.433,09	20.342,70	32.775,79	4.151,67	0,00	8.000,00	12.433,09	4.433,09	0,00	28.342,70
0,00	29.877,14	10.936,89	24.478,07	35.414,96	5.537,82	0,00	85.600,00	54.401,30	0,00	31.198,70	69.613,66
0,00	28,13	28,13	0,00	28,13	0,00	0,00	0,00	28,13	28,13	0,00	0,00
0,00	52.661,98	2.991,99	52.464,34	55.456,33	2.794,35	0,00	0,00	2.991,99	2.991,99	0,00	52.464,34
0,00	20.661,71	2.883,66	4.844,81	7.728,47	0,00	12.933,24	5.200,00	2.883,66	0,00	2.316,34	6.044,81

XVI LEGISLATURA — DISEGNI DI LEGGE E RELAZIONI — DOCUMENTI

TITOLI / CATEGORIE		GESTIONE DI COMPETENZA							
		Previsioni				Somme impegnate			Differenze rispet
Codice	Denominazione	Previsione iniziale	Variazioni in aumento	Variazioni in diminuzione	Previsione definitiva	Pagate	Rimasti da pagare	Totale impegni	in più
		1	2	3	4 = (1 + 2 - 3)	5	6	7 = (5 + 6)	8 = (7 - 4)
08.101.1.03.124	Altre prestazioni da terzi	117.321,88	1.166.678,04	50.700,04	1.233.299,88	174.291,32	1.059.008,56	1.233.299,88	0,00
08.101.1.03.125	Locazione di immobili	0,00	0,00	0,00	0,00	0,00	0,00	0,00	0,00
08.101.1.03.126	Manutenzione straordinaria ed adattamento immobili in locazione, in comodato o in uso	0,00	0,00	0,00	0,00	0,00	0,00	0,00	0,00
08.101.1.03.127	Manutenzione ordinaria ed oneri accessori degli immobili in locazione, in comodato o in uso	0,00	4.485,40	0,00	4.485,40	715,89	3.769,51	4.485,40	0,00
08.101.1.03.128	Manutenzione ordinaria di immobili di proprietà	35.347,34	49.082,00	25.347,34	59.082,00	24.969,50	34.112,50	59.082,00	0,00
08.101.1.03.131	Manutenzione software	57.334,00	2.000,00	47.250,59	12.083,41	0,00	12.083,41	12.083,41	0,00
08.101.1.03.133	Giardinaggio	20.531,00	0,00	11.500,00	9.031,00	2.320,32	6.710,68	9.031,00	0,00
08.101.1.03.134	Trasporti, traslochi e facchinaggi	17.222,00	0,00	11.096,63	6.125,37	0,00	6.125,37	6.125,37	0,00
08.101.1.03.135	Vigilanza	75.080,00	53.470,91	17.048,00	111.502,91	40.022,80	71.480,11	111.502,91	0,00
08.101.1.03.136	Pulizia	91.548,00	106.598,67	3.722,06	194.424,61	140.289,43	54.135,18	194.424,61	0,00
08.101.1.03.139	Spese afferenti alla pubblicità? di cui all'art. 5 della legge 25/02/1987, n° 67	0,00	0,00	0,00	0,00	0,00	0,00	0,00	0,00
Totale categoria 08.101.1.03		1.028.728,73	1.831.375,94	391.314,69	2.468.789,98	800.220,30	1.668.569,68	2.468.789,98	0,00
08.101.1.04 Beni, servizi e prestazioni tecnico-scientifici									
08.101.1.04.102	Materiale di consumo di laboratorio	162.867,00	48.506,84	87.505,98	123.867,86	56.591,36	67.276,50	123.867,86	0,00
08.101.1.04.106	Dispositivi di protezione individuale ed indumenti di lavoro	6.000,00	1.146,98	0,00	7.146,98	1.146,98	6.000,00	7.146,98	0,00
08.101.1.04.115	Realizzazione, stampa, diffusione e spedizione di pubblicazioni	0,00	22.920,00	0,00	22.920,00	0,00	22.920,00	22.920,00	0,00
08.101.1.04.116	Convegni e stampa di atti, mostre ed altre attività di promozione ed immagine	0,00	95,00	0,00	95,00	95,00	0,00	95,00	0,00
08.101.1.04.117	Prestazioni tecnico-scientifiche	0,00	60.000,00	0,00	60.000,00	0,00	60.000,00	60.000,00	0,00
08.101.1.04.119	Contratti d'opera e collaborazioni coordinate e continuative	339.167,00	261.457,26	40.967,00	559.657,26	288.724,60	270.932,66	559.657,26	0,00
08.101.1.04.122	Professori visitatori	5.000,00	0,00	0,00	5.000,00	0,00	5.000,00	5.000,00	0,00
08.101.1.04.123	Prestazioni da strutture dell'ente	0,00	0,00	0,00	0,00	0,00	0,00	0,00	0,00
08.101.1.04.130	Manutenzione di attrezzature tecniche, macchine e strumentazione scientifica	143.273,94	8.196,18	58.606,20	92.863,92	35.151,20	57.712,72	92.863,92	0,00
08.101.1.04.137	Smaltimento di rifiuti tossici e nocivi	0,00	5.000,00	0,00	5.000,00	0,00	5.000,00	5.000,00	0,00
08.101.1.04.142	Spese per l'organizzazione di corsi di formazione	10.000,00	48.322,44	2.472,06	55.850,38	7.527,94	48.322,44	55.850,38	0,00
08.101.1.04.144	Acquisizione di servizi bibliografici e di consultazione di periodici on-line	14.000,00	12.458,56	12.000,00	14.458,56	10.000,00	4.458,56	14.458,56	0,00
08.101.1.04.251	Progetti di ricerca	320.464,64	193.747,70	186.328,79	327.883,55	0,00	327.883,55	327.883,55	0,00
08.101.1.04.403	Iniziativa per l'internazionalizzazione della rete scientifica dell'ente	1.500,00	-0,00	0,00	1.500,00	0,00	1.500,00	1.500,00	0,00
Totale categoria 08.101.1.04		1.002.272,58	661.850,96	387.880,03	1.276.243,51	399.237,08	877.006,43	1.276.243,51	0,00
08.101.1.05 Dottorati, borse di studio ed assegni di ricerca									
08.101.1.05.121	Assegni per la collaborazione ad attività di ricerca	150.000,00	68.419,78	50.000,00	168.419,78	41.610,13	126.809,65	168.419,78	0,00
08.101.1.05.202	Dottorati di ricerca	0,00	0,00	0,00	0,00	0,00	0,00	0,00	0,00
Totale categoria 08.101.1.05		150.000,00	68.419,78	50.000,00	168.419,78	41.610,13	126.809,65	168.419,78	0,00
08.101.1.06 Oneri tributari									
08.101.1.06.451	Imposte, tasse e tributi vari	8.400,00	40.736,00	0,00	49.136,00	46.136,00	3.000,00	49.136,00	0,00
08.101.1.06.452	Imposta sul valore aggiunto	521.921,66	84.711,82	37.961,92	568.671,56	490.663,67	78.007,89	568.671,56	0,00
Totale categoria 08.101.1.06		530.321,66	125.447,82	37.961,92	617.807,56	536.799,67	81.007,89	617.807,56	0,00
Totale Titolo I		3.017.203,59	2.782.776,17	1.042.358,96	4.757.620,80	1.862.331,50	2.895.289,30	4.757.620,80	0,00
08.101.2 Spese di investimento									
08.101.2.01 Opere immobiliari									
08.101.2.01.001	Acquisto, costruz., ripristino, trasformaz. e manutenz. straordinaria di immobili di proprietà	110.000,00	0,00	110.000,00	0,00	0,00	0,00	0,00	0,00
Totale categoria 08.101.2.01		110.000,00	0,00	110.000,00	0,00	0,00	0,00	0,00	0,00
08.101.2.02 Acquisizione di beni di uso durevole									
08.101.2.02.002	Periodici, opere e materiale bibliografico	38.000,00	1.518,75	17.916,57	21.602,18	0,00	21.602,18	21.602,18	0,00
08.101.2.02.003	Mobili e arredi	12.000,00	0,00	12.000,00	0,00	0,00	0,00	0,00	0,00
08.101.2.02.005	Attrezzature tecniche, macchine e strumentazioni scientifiche	127.600,00	209.528,48	29.115,84	308.012,64	186.780,78	121.231,86	308.012,64	0,00
08.101.2.02.006	Automezzi	0,00	17.000,00	0,00	17.000,00	0,00	17.000,00	17.000,00	0,00

XVI LEGISLATURA — DISEGNI DI LEGGE E RELAZIONI — DOCUMENTI

TITOLI / CATEGORIE		GESTIONE DI COMPETENZA							Differenze rispetto in più
		Previsioni				Somme impegnate			
		Previsione iniziale	Variazioni in aumento	Variazioni in diminuzione	Previsione definitiva	Pagate	Rimasti da pagare	Totale impegni	
1	2	3	4 = (1 + 2 - 3)	5	6	7 = (5 + 6)	8 = (7 - 4)		
Totale categoria 08.101.2.02		177.600,00	228.047,23	59.032,41	346.614,82	186.780,78	159.834,04	346.614,82	0,00
Totale Titolo II		287.600,00	228.047,23	169.032,41	346.614,82	186.780,78	159.834,04	346.614,82	0,00
Totale C.d.R. 101		3.304.803,59	3.010.823,40	1.211.391,37	5.104.235,62	2.049.112,28	3.055.123,34	5.104.235,62	0,00
08.103 TECNOLOGIE INDUSTRIALI E AUTOMAZIONE									
08.103.1 Spese correnti									
08.103.1.02 Spese per il personale									
08.103.1.02.061	Missioni del personale dipendente ed assimilato	79.543,61	381.146,96	58.641,79	402.048,78	44.453,59	357.595,19	402.048,78	0,00
08.103.1.02.064	Formazione professionale ed aggiornamento del personale di cui ai CC.C.N.L.	1,93	0,00	1,93	0,00	0,00	0,00	0,00	0,00
08.103.1.02.065	Corsi di formazione del personale non ricompresi nel programma di cui ai CC.C.N.L.	0,00	0,00	0,00	0,00	0,00	0,00	0,00	0,00
08.103.1.02.069	Mensa	86.329,14	75.016,16	46.331,69	115.013,61	34.919,89	80.093,72	115.013,61	0,00
08.103.1.02.074	Altre spese per il personale	0,00	344,06	0,00	344,06	157,21	186,85	344,06	0,00
Totale categoria 08.103.1.02		165.874,68	456.507,18	104.975,41	517.406,45	79.530,69	437.875,76	517.406,45	0,00
08.103.1.03 Beni di consumo e servizi									
08.103.1.03.101	Spese d'ufficio	5.300,00	20.324,32	1.000,00	24.624,32	11.101,33	13.522,99	24.624,32	0,00
08.103.1.03.103	Spese postali e telegrafiche	0,00	1.976,31	0,00	1.976,31	1.966,11	10,20	1.976,31	0,00
08.103.1.03.104	Spese telefoniche e canoni di trasmissione dati	41.404,14	66.572,40	8.463,00	99.513,54	54.876,26	44.637,28	99.513,54	0,00
08.103.1.03.105	Energia elettrica, acqua gas e riscaldamento	5.000,00	80.621,01	0,00	85.621,01	25.102,46	60.518,55	85.621,01	0,00
08.103.1.03.107	Software	10.000,00	68.670,15	10.000,00	68.670,15	38.312,40	30.357,75	68.670,15	0,00
08.103.1.03.109	Altri mezzi di trasporto: manutenzione, esercizio e noleggio	0,00	60,00	0,00	60,00	0,00	60,00	60,00	0,00
08.103.1.03.110	Noleggio apparecchiature	0,00	0,00	0,00	0,00	0,00	0,00	0,00	0,00
08.103.1.03.111	Canoni di leasing	0,00	80,00	0,00	80,00	0,00	80,00	80,00	0,00
08.103.1.03.112	Assicurazioni	0,00	5.917,27	0,00	5.917,27	5.896,27	21,00	5.917,27	0,00
08.103.1.03.118	Spese di funzionamento organi collegiali e Panel valutazione	0,00	11.937,71	0,00	11.937,71	11.150,40	787,31	11.937,71	0,00
08.103.1.03.124	Altre prestazioni da terzi	158.996,50	1.350.288,29	73.281,29	1.436.003,50	217.995,81	1.218.007,69	1.436.003,50	0,00
08.103.1.03.125	Locazione di immobili	0,00	0,00	0,00	0,00	0,00	0,00	0,00	0,00
08.103.1.03.126	Manutenzione straordinaria ed adattamento immobili in locazione, in comodato o in uso	0,00	2.388,00	0,00	2.388,00	2.388,00	0,00	2.388,00	0,00
08.103.1.03.127	Manutenzione ordinaria ed oneri accessori degli immobili in locazione, in comodato o in uso	0,00	1.771,02	0,00	1.771,02	0,00	1.771,02	1.771,02	0,00
08.103.1.03.128	Manutenzione ordinaria di immobili di proprietà	0,00	33.757,00	0,00	33.757,00	11.735,57	22.021,43	33.757,00	0,00
08.103.1.03.131	Manutenzione software	0,00	55.392,00	0,00	55.392,00	7.392,00	48.000,00	55.392,00	0,00
08.103.1.03.133	Giardinaggio	0,00	180,00	0,00	180,00	0,00	180,00	180,00	0,00
08.103.1.03.134	Trasporti, traslochi e facchinaggi	0,00	0,00	0,00	0,00	0,00	0,00	0,00	0,00
08.103.1.03.135	Vigilanza	0,00	21.080,00	0,00	21.080,00	19.460,30	1.619,70	21.080,00	0,00
08.103.1.03.136	Pulizia	0,00	29.118,54	0,00	29.118,54	4.176,57	24.941,97	29.118,54	0,00
Totale categoria 08.103.1.03		220.700,64	1.750.134,02	92.744,29	1.878.090,37	411.553,48	1.466.536,89	1.878.090,37	0,00
08.103.1.04 Beni, servizi e prestazioni tecnico-scientifici									
08.103.1.04.102	Materiale di consumo di laboratorio	18.650,00	208.231,61	16.550,00	210.331,61	199.079,50	11.252,11	210.331,61	0,00
08.103.1.04.106	Dispositivi di protezione individuale ed indumenti di lavoro	2.278,70	1.314,12	1.656,54	1.936,28	936,28	1.000,00	1.936,28	0,00
08.103.1.04.119	Contratti d'opera e collaborazioni coordinate e continuative	52.400,00	89.538,89	30.798,33	111.140,56	25.262,22	85.878,34	111.140,56	0,00
08.103.1.04.130	Manutenzione di attrezzature tecniche, macchine e strumentazione scientifica	4.210,52	5.390,38	550,00	9.050,90	4.007,31	5.043,59	9.050,90	0,00
08.103.1.04.137	Smaltimento di rifiuti tossici e nocivi	38,76	317,00	0,00	355,76	146,17	209,59	355,76	0,00
08.103.1.04.144	Acquisizione di servizi bibliografici e di consultazione di periodici on-line	0,00	1.814,13	0,00	1.814,13	1.814,13	0,00	1.814,13	0,00
08.103.1.04.251	Progetti di ricerca	0,00	46.576,09	0,00	46.576,09	0,00	46.576,09	46.576,09	0,00
Totale categoria 08.103.1.04		77.577,98	353.182,22	49.554,87	381.205,33	231.245,61	149.959,72	381.205,33	0,00
08.103.1.05 Dottorati, borse di studio ed assegni di ricerca									
08.103.1.05.121	Assegni per la collaborazione ad attività di ricerca	523.923,00	1.214.158,97	440.165,68	1.297.916,29	96.671,62	1.201.244,67	1.297.916,29	0,00
08.103.1.05.201	Borse di studio	0,00	419.108,70	0,00	419.108,70	6.814,08	412.294,62	419.108,70	0,00

XVI LEGISLATURA — DISEGNI DI LEGGE E RELAZIONI — DOCUMENTI

Raffronto alle previsioni in meno	Residui a inizio esercizio	GESTIONE DEI RESIDUI PASSIVI					GESTIONE DI CASSA				Totale dei residui passivi al termine dell'esercizio
		Pagati	Rimasti da pagare	Totali	Variazioni		Previsione definitiva	Pagamenti	Differenze rispetto alle previsioni		
					in più	in meno			in più	in meno	
9 = (4 - 7)	10	11	12	13 = (11 + 12)	14 = (13 - 10)	15 = (10 - 13)	16	17 = (5 + 11)	18 = (17 - 16)	19 = (16 - 17)	20 = (6 + 12)
0,00	284.936,29	448.570,86	120.092,39	568.663,25	285.460,29	1.733,33	251.600,00	635.351,64	414.571,99	30.820,35	279.926,43
0,00	317.939,99	474.606,12	144.031,88	618.638,00	302.431,34	1.733,33	361.600,00	661.386,90	414.571,99	114.785,09	303.865,92
0,00	3.691.648,44	2.182.593,56	1.854.626,30	4.037.219,86	1.354.586,45	1.009.015,03	4.047.784,59	4.231.705,84	1.600.769,56	1.416.848,31	4.909.749,64
0,00	40.995,35	90.562,36	16.760,87	107.323,23	66.327,88	0,00	79.543,61	135.015,95	55.472,34	0,00	374.356,06
0,00	585,95	5.866,13	6.097,82	11.963,95	11.378,00	0,00	1,93	5.866,13	5.864,20	0,00	6.097,82
0,00	0,00	960,00	0,00	960,00	960,00	0,00	0,00	960,00	960,00	0,00	0,00
0,00	6.816,13	7.137,01	5.264,12	12.401,13	5.585,00	0,00	86.329,14	42.056,90	0,00	44.272,24	85.357,84
0,00	45,80	45,80	0,00	45,80	0,00	0,00	0,00	203,01	203,01	0,00	186,85
0,00	48.443,23	104.571,30	28.122,81	132.694,11	84.250,88	0,00	165.874,68	184.101,99	62.499,55	44.272,24	465.998,57
0,00	6.432,12	5.110,59	3.563,00	8.673,59	2.241,47	0,00	5.300,00	16.211,92	10.911,92	0,00	17.085,99
0,00	250,00	1.391,88	255,33	1.647,21	1.397,21	0,00	0,00	3.357,99	3.357,99	0,00	265,53
0,00	5.606,69	6.572,62	475,70	7.048,32	1.441,63	0,00	41.404,14	61.448,88	20.044,74	0,00	45.112,98
0,00	22.405,53	26.055,50	1.228,17	27.283,67	4.878,14	0,00	5.000,00	51.157,96	46.157,96	0,00	61.746,72
0,00	9.192,12	16.048,32	600,00	16.648,32	7.456,20	0,00	10.000,00	54.360,72	44.360,72	0,00	30.957,75
0,00	0,00	0,00	0,00	0,00	0,00	0,00	0,00	0,00	0,00	0,00	60,00
0,00	256,32	256,32	0,00	256,32	0,00	0,00	0,00	256,32	256,32	0,00	0,00
0,00	0,00	0,00	0,00	0,00	0,00	0,00	0,00	0,00	0,00	0,00	80,00
0,00	13,12	0,00	13,12	13,12	0,00	0,00	0,00	5.896,27	5.896,27	0,00	34,12
0,00	0,00	0,00	0,00	0,00	0,00	0,00	0,00	11.150,40	11.150,40	0,00	787,31
0,00	1.343.626,54	1.070.048,97	301.255,05	1.371.304,02	27.677,48	0,00	158.996,50	1.288.044,78	1.129.048,28	0,00	1.519.262,74
0,00	0,00	0,00	0,00	0,00	0,00	0,00	54.600,00	0,00	0,00	54.600,00	0,00
0,00	0,00	0,00	0,00	0,00	0,00	0,00	0,00	2.388,00	2.388,00	0,00	0,00
0,00	1.208,24	1.200,00	8,24	1.208,24	0,00	0,00	0,00	1.200,00	1.200,00	0,00	1.779,26
0,00	11.861,59	9.818,33	2.043,26	11.861,59	0,00	0,00	0,00	21.553,90	21.553,90	0,00	24.064,69
0,00	19.907,31	30.810,94	85,31	30.896,25	10.988,94	0,00	0,00	38.202,94	38.202,94	0,00	48.085,31
0,00	71,81	71,81	0,00	71,81	0,00	0,00	0,00	71,81	71,81	0,00	180,00
0,00	939,08	61,01	0,00	61,01	0,00	878,07	0,00	61,01	61,01	0,00	0,00
0,00	2.470,42	2.470,42	0,00	2.470,42	0,00	0,00	0,00	21.930,72	21.930,72	0,00	1.619,70
0,00	29.532,55	22.556,78	14.572,53	37.129,31	7.596,76	0,00	0,00	26.733,35	26.733,35	0,00	39.514,50
0,00	1.453.773,44	1.192.473,49	324.099,71	1.516.573,20	63.677,83	878,07	275.300,64	1.604.026,97	1.383.326,33	54.600,00	1.790.636,60
0,00	11.389,39	26.090,96	3.012,91	29.103,87	17.714,48	0,00	18.650,00	225.170,46	206.520,46	0,00	14.265,02
0,00	296,86	420,44	0,00	420,44	123,58	0,00	2.278,70	1.356,72	0,00	921,98	1.000,00
0,00	134.827,38	128.269,20	24.134,60	152.403,80	17.576,42	0,00	52.400,00	153.531,42	101.131,42	0,00	110.012,94
0,00	1.320,47	8.780,61	310,46	9.091,07	7.770,60	0,00	4.210,52	12.787,92	8.577,40	0,00	5.354,05
0,00	0,00	0,00	0,00	0,00	0,00	0,00	38,76	146,17	107,41	0,00	209,59
0,00	6.182,15	6.182,15	0,00	6.182,15	0,00	0,00	0,00	7.996,28	7.996,28	0,00	0,00
0,00	0,00	0,00	20.000,00	20.000,00	20.000,00	0,00	0,00	0,00	0,00	0,00	66.576,09
0,00	154.016,25	169.743,36	47.457,97	217.201,33	63.185,08	0,00	77.577,98	400.988,97	324.332,97	921,98	197.417,69
0,00	628.474,83	568.107,14	199.744,13	767.851,27	139.376,44	0,00	523.923,00	664.778,76	140.855,76	0,00	1.400.988,80
0,00	107.385,00	107.430,70	0,00	107.430,70	45,70	0,00	0,00	114.244,78	114.244,78	0,00	412.294,62

XVI LEGISLATURA — DISEGNI DI LEGGE E RELAZIONI — DOCUMENTI

TITOLI / CATEGORIE		GESTIONE DI COMPETENZA							Differenze rispetto in più
		Previsioni			Previsione definitiva	Somme impegnate		Totale impegni	
		Previsione iniziale	Variazioni in aumento	Variazioni in diminuzione		Pagate	Rimasti da pagare		
Codice	Denominazione	1	2	3	4 = (1 + 2 - 3)	5	6	7 = (5 + 6)	8 = (7 - 4)
	Totale categoria 08.103.1.05	523.923,00	1.633.267,67	440.165,68	1.717.024,99	103.485,70	1.613.539,29	1.717.024,99	0,00
08.103.1.06	Oneri tributari								
08.103.1.06.451	Imposte, tasse e tributi vari	1.000,00	3.965,63	0,00	4.965,63	3.845,63	1.120,00	4.965,63	0,00
08.103.1.06.452	Imposta sui valore aggiunto	0,00	146.804,48	0,00	146.804,48	126.941,17	19.863,31	146.804,48	0,00
	Totale categoria 08.103.1.06	1.000,00	150.770,11	0,00	151.770,11	130.786,80	20.983,31	151.770,11	0,00
	Totale Titolo I	989.076,30	4.343.861,20	687.440,25	4.645.497,25	956.602,28	3.688.894,97	4.645.497,25	0,00
08.103.2	Spese di investimento								
08.103.2.01	Opere immobiliari								
08.103.2.01.001	Acquisto, costruz., ripristino, trasformaz. e manutenz. straordinaria di immobili di proprietà	0,00	0,00	0,00	0,00	0,00	0,00	0,00	0,00
	Totale categoria 08.103.2.01	0,00	0,00	0,00	0,00	0,00	0,00	0,00	0,00
08.103.2.02	Acquisizione di beni di uso durevole								
08.103.2.02.002	Periodici, opere e materiale bibliografico	500,00	0,00	500,00	0,00	0,00	0,00	0,00	0,00
08.103.2.02.003	Mobili e arredi	22,29	0,00	22,29	0,00	0,00	0,00	0,00	0,00
08.103.2.02.005	Attrezzature tecniche, macchine e strumentazioni scientifiche	58.500,00	296.902,01	39.221,01	316.181,00	11.120,30	305.060,70	316.181,00	0,00
	Totale categoria 08.103.2.02	59.022,29	296.902,01	39.743,30	316.181,00	11.120,30	305.060,70	316.181,00	0,00
	Totale Titolo II	59.022,29	296.902,01	39.743,30	316.181,00	11.120,30	305.060,70	316.181,00	0,00
	Totale C.d.R. 103	1.048.098,59	4.640.763,21	727.183,55	4.961.678,25	967.722,58	3.993.955,67	4.961.678,25	0,00
08.106	VALORIZZAZIONE DEL LEGNO E DELLE SPECIE ARBOREE								
08.106.1	Spese correnti								
08.106.1.02	Spese per il personale								
08.106.1.02.061	Missioni del personale dipendente ed assimilato	60.000,00	68.258,61	43.150,69	85.107,92	21.868,76	63.239,16	85.107,92	0,00
08.106.1.02.065	Corsi di formazione del personale non ricompresi nel programma di cui ai CC.C.N.L.	0,00	0,00	0,00	0,00	0,00	0,00	0,00	0,00
08.106.1.02.069	Mensa	0,00	0,00	0,00	0,00	0,00	0,00	0,00	0,00
08.106.1.02.074	Altre spese per il personale	0,00	0,00	0,00	0,00	0,00	0,00	0,00	0,00
	Totale categoria 08.106.1.02	60.000,00	68.258,61	43.150,69	85.107,92	21.868,76	63.239,16	85.107,92	0,00
08.106.1.03	Beni di consumo e servizi								
08.106.1.03.101	Spese d'ufficio	50.500,00	14.696,31	50.000,00	15.196,31	1.727,64	13.468,67	15.196,31	0,00
08.106.1.03.103	Spese postali e telegrafiche	500,00	114,42	0,00	614,42	454,26	160,16	614,42	0,00
08.106.1.03.104	Spese telefoniche e canoni di trasmissione dati	22.000,00	3.817,80	20.000,00	5.817,80	5.766,50	51,30	5.817,80	0,00
08.106.1.03.105	Energia elettrica, acqua gas e riscaldamento	70.500,00	34.479,63	60.500,00	44.479,63	12.834,12	31.645,51	44.479,63	0,00
08.106.1.03.107	Software	0,00	4.480,00	0,00	4.480,00	0,00	4.480,00	4.480,00	0,00
08.106.1.03.109	Altri mezzi di trasporto: manutenzione, esercizio e noleggio	1.000,00	26.585,00	0,00	27.585,00	9.650,96	17.934,04	27.585,00	0,00
08.106.1.03.110	Noleggio apparecchiature	0,00	3.345,00	0,00	3.345,00	1.737,64	1.607,36	3.345,00	0,00
08.106.1.03.112	Assicurazioni	0,00	0,00	0,00	0,00	0,00	0,00	0,00	0,00
08.106.1.03.113	Spese di rappresentanza	0,00	82,00	0,00	82,00	81,80	0,20	82,00	0,00
08.106.1.03.124	Altre prestazioni da terzi	3.000,00	54.435,10	3.000,00	54.435,10	31.149,66	23.285,44	54.435,10	0,00
08.106.1.03.125	Locazione di immobili	0,00	0,00	0,00	0,00	0,00	0,00	0,00	0,00
08.106.1.03.127	Manutenzione ordinaria ed oneri accessori degli immobili in locazione, in comodato o in uso	35.000,00	0,00	35.000,00	0,00	0,00	0,00	0,00	0,00
08.106.1.03.133	Giardinaggio	0,00	0,00	0,00	0,00	0,00	0,00	0,00	0,00
08.106.1.03.134	Trasporti, traslocchi e facchinaggi	0,00	0,00	0,00	0,00	0,00	0,00	0,00	0,00
08.106.1.03.135	Vigilanza	999,44	0,00	61,10	938,34	938,34	0,00	938,34	0,00
08.106.1.03.136	Pulizia	4.000,00	28.937,98	0,00	32.937,98	24.681,98	8.256,00	32.937,98	0,00
	Totale categoria 08.106.1.03	187.499,44	170.973,24	168.561,10	189.911,58	89.022,90	100.888,68	189.911,58	0,00
08.106.1.04	Beni, servizi e prestazioni tecnico-scientifici								
08.106.1.04.102	Materiale di consumo di laboratorio	115.833,00	160.248,68	108.978,61	167.103,07	14.854,89	152.248,18	167.103,07	0,00

XVI LEGISLATURA — DISEGNI DI LEGGE E RELAZIONI — DOCUMENTI

Totale alle previsioni in meno	Residui a inizio esercizio	GESTIONE DEI RESIDUI PASSIVI					GESTIONE DI CASSA				Totale dei residui passivi al termine dell'esercizio
		Pagati	Rimasti da pagare	Totali	Variazioni		Previsione definitiva	Pagamenti	Differenze rispetto alle previsioni		
					in più	in meno			in più	in meno	
9 = (4 - 7)	10	11	12	13 = (11 + 12)	14 = (13 - 10)	15 = (10 - 13)	16	17 = (5 + 11)	18 = (17 - 16)	19 = (16 - 17)	20 = (6 + 12)
0,00	735.859,83	675.537,84	199.744,13	875.281,97	139.422,14	0,00	523.923,00	779.023,54	255.100,54	0,00	1.813.283,42
0,00	0,00	0,00	0,00	0,00	0,00	0,00	1.000,00	3.845,63	2.845,63	0,00	1.120,00
0,00	34.178,81	28.230,33	0,00	28.230,33	0,00	5.948,48	0,00	155.171,50	155.171,50	0,00	19.863,31
0,00	34.178,81	28.230,33	0,00	28.230,33	0,00	5.948,48	1.000,00	159.017,13	158.017,13	0,00	20.983,31
0,00	2.426.271,56	2.170.556,32	599.424,62	2.769.980,94	350.535,93	6.826,55	1.043.676,30	3.127.158,60	2.183.276,52	99.794,22	4.288.319,59
0,00	35.058,93	29.053,73	1.826,80	30.880,53	0,00	4.178,40	0,00	29.053,73	29.053,73	0,00	1.826,80
0,00	35.058,93	29.053,73	1.826,80	30.880,53	0,00	4.178,40	0,00	29.053,73	29.053,73	0,00	1.826,80
0,00	56.813,09	35,00	7,00	42,00	0,00	56.771,09	500,00	35,00	0,00	465,00	7,00
0,00	0,00	0,00	0,00	0,00	0,00	0,00	22,29	0,00	0,00	22,29	0,00
0,00	263.151,47	287.765,18	106.676,40	394.441,58	131.290,11	0,00	58.500,00	298.885,48	240.385,48	0,00	411.737,10
0,00	319.964,56	287.800,18	106.683,40	394.483,58	131.290,11	56.771,09	59.022,29	298.920,48	240.385,48	487,29	411.744,10
0,00	355.023,49	316.853,91	108.510,20	425.364,11	131.290,11	60.949,49	59.022,29	327.974,21	269.439,21	487,29	413.570,90
0,00	2.781.295,05	2.487.410,23	707.934,82	3.195.345,05	481.826,04	67.776,04	1.102.698,59	3.455.132,81	2.452.715,73	100.281,51	4.701.890,49
0,00	48.872,37	27.813,34	35.508,08	63.321,42	14.449,05	0,00	60.000,00	49.682,10	0,00	10.317,90	98.747,24
0,00	0,00	7.810,86	500,00	8.310,86	8.310,86	0,00	0,00	7.810,86	7.810,86	0,00	500,00
0,00	11.410,00	11.111,55	290,76	11.402,31	0,00	7,69	0,00	11.111,55	11.111,55	0,00	290,76
0,00	0,00	105,39	14,23	119,62	119,62	0,00	0,00	105,39	105,39	0,00	14,23
0,00	60.282,37	46.841,14	36.313,07	83.154,21	22.879,53	7,69	60.000,00	68.709,90	19.027,80	10.317,90	99.552,23
0,00	5.893,35	3.122,60	4.682,69	7.805,29	1.911,94	0,00	50.500,00	4.850,24	0,00	45.649,76	18.151,36
0,00	2.996,93	1.227,10	14,43	1.241,53	0,00	1.755,40	500,00	1.681,36	1.181,36	0,00	174,59
0,00	8.852,39	7.455,87	1.369,54	8.825,41	0,00	26,98	22.000,00	13.222,37	0,00	8.777,63	1.420,84
0,00	38.854,58	24.737,40	12.638,86	37.376,26	0,00	1.478,32	70.500,00	37.571,52	0,00	32.928,48	44.284,37
0,00	729,79	2.352,00	50,38	2.402,38	1.672,59	0,00	0,00	2.352,00	2.352,00	0,00	4.530,38
0,00	507,75	3.684,03	1.121,95	4.805,98	4.298,23	0,00	1.000,00	13.334,99	12.334,99	0,00	19.055,99
0,00	0,00	0,00	0,00	0,00	0,00	0,00	0,00	1.737,64	1.737,64	0,00	1.607,36
0,00	965,46	2.376,50	1.703,50	4.080,00	3.114,54	0,00	0,00	2.376,50	2.376,50	0,00	1.703,50
0,00	0,00	90,00	0,00	90,00	90,00	0,00	0,00	171,80	171,80	0,00	0,20
0,00	27.934,52	38.236,86	32.457,13	70.693,99	42.759,47	0,00	3.000,00	69.386,52	66.386,52	0,00	55.742,57
0,00	0,00	0,00	0,00	0,00	0,00	0,00	31.212,00	0,00	0,00	31.212,00	0,00
0,00	144.383,17	58.986,40	60.168,00	119.154,40	0,00	25.228,77	35.000,00	58.986,40	23.986,40	0,00	60.168,00
0,00	1.800,00	1.800,00	0,00	1.800,00	0,00	0,00	0,00	1.800,00	1.800,00	0,00	0,00
0,00	1.064,77	765,52	219,25	984,77	0,00	80,00	0,00	765,52	765,52	0,00	219,25
0,00	2.876,60	2.815,02	0,00	2.815,02	0,00	61,58	999,44	3.753,36	2.753,92	0,00	0,00
0,00	4.000,00	24.000,00	535,88	24.535,88	20.535,88	0,00	4.000,00	48.681,98	44.681,98	0,00	8.791,88
0,00	240.859,31	171.649,30	114.961,61	286.610,91	74.382,65	28.631,05	218.711,44	260.672,20	160.528,63	118.567,87	215.850,29
0,00	193.121,84	27.218,24	76.452,74	103.670,98	0,00	89.450,86	115.833,00	42.073,13	0,00	73.759,87	228.700,92

XVI LEGISLATURA — DISEGNI DI LEGGE E RELAZIONI — DOCUMENTI

TITOLI / CATEGORIE		GESTIONE DI COMPETENZA							
		Previsioni				Somme impegnate			Differenze rispetto in più
		Previsione iniziale	Variazioni in aumento	Variazioni in diminuzione	Previsione definitiva	Pagate	Rimasti da pagare	Totale impegni	
1	2	3	4 = (1 + 2 - 3)	5	6	7 = (5 + 6)	8 = (7 - 4)		
08.106.1.04.106	Dispositivi di protezione individuale ed indumenti di lavoro	0,00	0,00	0,00	0,00	0,00	0,00	0,00	0,00
08.106.1.04.116	Convegni e stampa di atti, mostre ed altre attività di promozione ed immagine	0,00	5.813,20	0,00	5.813,20	4.312,47	1.500,73	5.813,20	0,00
08.106.1.04.117	Prestazioni tecnico-scientifiche	90.000,00	5.635,00	66.000,00	29.635,00	4.578,00	25.057,00	29.635,00	0,00
08.106.1.04.119	Contratti d'opera e collaborazioni coordinate e continuative	60.000,00	64.980,17	0,00	124.980,17	23.787,59	101.192,58	124.980,17	0,00
08.106.1.04.130	Manutenzione di attrezzature tecniche, macchine e strumentazione scientifica	50.000,00	4.886,52	49.364,17	5.522,35	4.247,95	1.274,40	5.522,35	0,00
08.106.1.04.251	Progetti di ricerca	50.000,00	47.328,28	36.752,98	60.575,30	0,00	60.575,30	60.575,30	0,00
Totale categoria 08.106.1.04		365.833,00	288.891,85	261.095,76	393.629,09	51.780,90	341.848,19	393.629,09	0,00
08.106.1.05 Dottorati, borse di studio ed assegni di ricerca									
08.106.1.05.121	Assegni per la collaborazione ad attività di ricerca	186.730,46	118.541,00	98.330,46	206.941,00	22.926,17	184.014,83	206.941,00	0,00
Totale categoria 08.106.1.05		186.730,46	118.541,00	98.330,46	206.941,00	22.926,17	184.014,83	206.941,00	0,00
08.106.1.06 Oneri tributari									
08.106.1.06.451	Imposte, tasse e tributi vari	0,00	2.000,00	0,00	2.000,00	1.988,57	11,43	2.000,00	0,00
08.106.1.06.452	Imposta sul valore aggiunto	17.666,00	67.807,41	16.666,00	68.807,41	41.262,47	27.544,94	68.807,41	0,00
Totale categoria 08.106.1.06		17.666,00	69.807,41	16.666,00	70.807,41	43.251,04	27.556,37	70.807,41	0,00
Totale Titolo I		817.728,90	716.472,11	587.804,01	946.397,00	228.849,77	717.547,23	946.397,00	0,00
08.106.2 Spese di investimento									
08.106.2.02 Acquisizione di beni di uso durevole									
08.106.2.02.002	Periodici, opere e materiale bibliografico	14.610,00	150,00	14.610,00	150,00	0,00	150,00	150,00	0,00
08.106.2.02.003	Mobili e arredi	0,00	769,30	0,00	769,30	762,60	6,70	769,30	0,00
08.106.2.02.005	Attrezzature tecniche, macchine e strumentazioni scientifiche	50.000,00	37.530,60	50.000,00	37.530,60	7.579,26	29.951,34	37.530,60	0,00
Totale categoria 08.106.2.02		64.610,00	38.449,90	64.610,00	38.449,90	8.341,86	30.108,04	38.449,90	0,00
Totale Titolo II		64.610,00	38.449,90	64.610,00	38.449,90	8.341,86	30.108,04	38.449,90	0,00
Totale C.d.R. 106		882.338,90	754.922,01	652.414,01	984.846,90	237.191,63	747.655,27	984.846,90	0,00
08.508 DIPARTIMENTO SISTEMI DI PRODUZIONE									
08.508.1 Spese correnti									
08.508.1.02 Spese per il personale									
08.508.1.02.061	Missioni del personale dipendente ed assimilato	0,00	9.372,91	0,00	9.372,91	2.372,91	7.000,00	9.372,91	0,00
08.508.1.02.063	Equo premio per attività inventiva	0,00	1.728,09	0,00	1.728,09	0,00	1.728,09	1.728,09	0,00
08.508.1.02.064	Formazione professionale ed aggiornamento del personale di cui ai CC.C.N.L.	0,00	0,00	0,00	0,00	0,00	0,00	0,00	0,00
08.508.1.02.065	Corsi di formazione del personale non ricompresi nel programma di cui ai CC.C.N.L.	0,00	0,00	0,00	0,00	0,00	0,00	0,00	0,00
08.508.1.02.069	Mensa	0,00	2.000,00	0,00	2.000,00	0,00	2.000,00	2.000,00	0,00
Totale categoria 08.508.1.02		0,00	13.101,00	0,00	13.101,00	2.372,91	10.728,09	13.101,00	0,00
08.508.1.03 Beni di consumo e servizi									
08.508.1.03.101	Spese d'ufficio	0,00	0,00	0,00	0,00	0,00	0,00	0,00	0,00
08.508.1.03.104	Spese telefoniche e canoni di trasmissione dati	0,00	0,00	0,00	0,00	0,00	0,00	0,00	0,00
08.508.1.03.109	Altri mezzi di trasporto: manutenzione, esercizio e noleggio	0,00	0,00	0,00	0,00	0,00	0,00	0,00	0,00
08.508.1.03.118	Spese di funzionamento organi collegiali e Panel valutazione	0,00	0,00	0,00	0,00	0,00	0,00	0,00	0,00
08.508.1.03.124	Altre prestazioni da terzi	0,00	208.683,44	0,00	208.683,44	5.738,13	202.945,31	208.683,44	0,00
Totale categoria 08.508.1.03		0,00	208.683,44	0,00	208.683,44	5.738,13	202.945,31	208.683,44	0,00
08.508.1.04 Beni, servizi e prestazioni tecnico-scientifici									
08.508.1.04.116	Convegni e stampa di atti, mostre ed altre attività di promozione ed immagine	0,00	0,00	0,00	0,00	0,00	0,00	0,00	0,00
08.508.1.04.117	Prestazioni tecnico-scientifiche	25.000,00	6.000,00	0,00	31.000,00	0,00	31.000,00	31.000,00	0,00
08.508.1.04.119	Contratti d'opera e collaborazioni coordinate e continuative	0,00	0,00	0,00	0,00	0,00	0,00	0,00	0,00
08.508.1.04.123	Prestazioni da strutture dell'ente	25.000,00	0,00	25.000,00	0,00	0,00	0,00	0,00	0,00
08.508.1.04.132	Deposito, mantenimento e tutela dei brevetti	0,00	75.347,38	0,00	75.347,38	0,00	75.347,38	75.347,38	0,00

XVI LEGISLATURA — DISEGNI DI LEGGE E RELAZIONI — DOCUMENTI

Riferimento alle previsioni in meno	Residui a inizio esercizio	GESTIONE DEI RESIDUI PASSIVI					GESTIONE DI CASSA				Totale dei residui passivi al termine dell'esercizio
		Pagati	Rimasti da pagare	Totali	Variazioni		Previsione definitiva	Pagamenti	Differenze rispetto alle previsioni		
					in più	in meno			in più	in meno	
9 = (4 - 7)	10	11	12	13 = (11 + 12)	14 = (13 - 10)	15 = (10 - 13)	16	17 = (5 + 11)	18 = (17 - 16)	19 = (16 - 17)	20 = (6 + 12)
0,00	300,00	0,00	0,00	0,00	0,00	300,00	0,00	0,00	0,00	0,00	0,00
0,00	236,44	25,37	216,27	241,64	5,20	0,00	0,00	4.337,84	4.337,84	0,00	1.717,00
0,00	136.779,89	114.304,00	26.675,89	140.979,89	4.200,00	0,00	90.000,00	118.882,00	28.882,00	0,00	51.732,89
0,00	95.117,10	112.757,67	33.278,74	146.036,41	50.919,31	0,00	60.000,00	136.345,26	76.545,26	0,00	134.471,32
0,00	21.758,97	22.113,71	1.015,44	23.129,15	1.370,18	0,00	50.000,00	26.361,66	0,00	23.638,34	2.289,84
0,00	139.000,00	0,00	88.400,00	88.400,00	0,00	50.600,00	50.000,00	0,00	0,00	50.000,00	148.975,30
0,00	586.314,24	276.418,99	226.039,08	502.458,07	56.494,69	140.350,86	365.833,00	328.199,89	109.765,10	147.398,21	567.887,27
0,00	230.355,86	153.344,68	76.043,21	229.387,89	0,00	967,97	186.730,46	176.270,85	0,00	10.459,61	260.058,04
0,00	230.355,86	153.344,68	76.043,21	229.387,89	0,00	967,97	186.730,46	176.270,85	0,00	10.459,61	260.058,04
0,00	446,62	1.091,83	2,44	1.094,27	647,65	0,00	0,00	3.080,40	3.080,40	0,00	13,87
0,00	26.007,67	20.373,64	0,00	20.373,64	0,00	5.634,03	17.666,00	61.636,11	43.970,11	0,00	27.544,94
0,00	26.454,29	21.465,47	2,44	21.467,91	647,65	5.634,03	17.666,00	64.716,51	47.050,51	0,00	27.558,81
0,00	1.144.266,07	669.719,58	453.359,41	1.123.078,99	154.404,52	175.591,60	848.940,90	898.569,35	336.372,04	286.743,59	1.170.906,64
0,00	400,75	537,16	91,15	628,31	227,56	0,00	14.610,00	537,16	0,00	14.072,84	241,15
0,00	0,00	0,00	0,00	0,00	0,00	0,00	0,00	762,60	762,60	0,00	6,70
0,00	30.189,63	24.453,06	29.307,35	53.760,41	23.570,78	0,00	50.000,00	32.032,32	0,00	17.967,68	59.258,69
0,00	30.590,38	24.990,22	29.398,50	54.388,72	23.798,34	0,00	64.610,00	33.332,08	762,60	32.040,52	59.506,54
0,00	30.590,38	24.990,22	29.398,50	54.388,72	23.798,34	0,00	64.610,00	33.332,08	762,60	32.040,52	59.506,54
0,00	1.174.856,45	694.709,80	482.757,91	1.177.467,71	178.202,86	175.591,60	913.550,90	931.901,43	337.134,64	318.784,11	1.230.413,18
0,00	1.932,16	13.850,97	4.936,99	18.787,96	16.855,80	0,00	0,00	16.223,88	16.223,88	0,00	11.936,99
0,00	603,70	0,00	0,00	0,00	0,00	603,70	0,00	0,00	0,00	0,00	1.728,09
0,00	91.342,22	0,00	0,80	0,80	0,00	91.341,42	0,00	0,00	0,00	0,00	0,80
0,00	0,00	870,00	0,00	870,00	870,00	0,00	0,00	870,00	870,00	0,00	0,00
0,00	8.776,92	3.115,38	5.661,54	8.776,92	0,00	0,00	0,00	3.115,38	3.115,38	0,00	7.661,54
0,00	102.655,00	17.836,35	10.599,33	28.435,68	17.725,80	91.945,12	0,00	20.209,26	20.209,26	0,00	21.327,42
0,00	460,07	2.940,95	7.689,37	10.630,32	10.170,25	0,00	0,00	2.940,95	2.940,95	0,00	7.689,37
0,00	540,82	2.802,20	0,00	2.802,20	2.261,38	0,00	0,00	2.802,20	2.802,20	0,00	0,00
0,00	2.178,97	2.080,83	419,55	2.500,38	321,41	0,00	0,00	2.080,83	2.080,83	0,00	419,55
0,00	17.536,55	14.012,79	8.947,49	22.960,28	5.423,73	0,00	0,00	14.012,79	14.012,79	0,00	8.947,49
0,00	59.940,42	9.252,73	105.450,45	114.703,18	54.762,76	0,00	0,00	14.990,86	14.990,86	0,00	308.395,76
0,00	80.656,83	31.089,50	122.506,86	153.596,36	72.939,53	0,00	0,00	36.827,63	36.827,63	0,00	325.452,17
0,00	1.000,00	19.849,77	0,00	19.849,77	18.849,77	0,00	0,00	19.849,77	19.849,77	0,00	0,00
0,00	91.354,82	0,00	40.000,00	40.000,00	0,00	51.354,82	25.000,00	0,00	0,00	25.000,00	71.000,00
0,00	0,00	2.170,00	0,00	2.170,00	2.170,00	0,00	0,00	2.170,00	2.170,00	0,00	0,00
0,00	87.000,00	0,00	0,00	0,00	0,00	87.000,00	25.000,00	0,00	0,00	25.000,00	0,00
0,00	109.873,37	21.937,70	5.693,00	27.630,70	0,00	82.242,67	0,00	21.937,70	21.937,70	0,00	81.040,38

XVI LEGISLATURA — DISEGNI DI LEGGE E RELAZIONI — DOCUMENTI

TITOLI / CATEGORIE		GESTIONE DI COMPETENZA							
Codice	Denominazione	Previsioni				Somme impegnate			Differenze rispetto
		Previsione iniziale	Variazioni in aumento	Variazioni in diminuzione	Previsione definitiva	Pagate	Rimasti da pagare	Totale impegni	in più
		1	2	3	4 = (1 + 2 - 3)	5	6	7 = (5 + 6)	8 = (7 - 4)
08.508.1.04.255	Contributi, premi e promozione della ricerca	0,00	0,00	0,00	0,00	0,00	0,00	0,00	0,00
	Totale categoria 08.508.1.04	50.000,00	81.347,38	25.000,00	106.347,38	0,00	106.347,38	106.347,38	0,00
08.508.1.05	Dottorati, borse di studio ed assegni di ricerca								
08.508.1.05.121	Assegni per la collaborazione ad attivit? di ricerca	0,00	116.943,65	0,00	116.943,65	36.943,65	80.000,00	116.943,65	0,00
08.508.1.05.202	Dottorati di ricerca	0,00	0,00	0,00	0,00	0,00	0,00	0,00	0,00
	Totale categoria 08.508.1.05	0,00	116.943,65	0,00	116.943,65	36.943,65	80.000,00	116.943,65	0,00
08.508.1.06	Oneri tributari								
08.508.1.06.452	Imposta sul valore aggiunto	0,00	15.415,10	0,00	15.415,10	10.415,10	5.000,00	15.415,10	0,00
	Totale categoria 08.508.1.06	0,00	15.415,10	0,00	15.415,10	10.415,10	5.000,00	15.415,10	0,00
	Totale Titolo I	50.000,00	435.490,57	25.000,00	460.490,57	55.469,79	405.020,78	460.490,57	0,00
08.508.2	Spese di investimento								
08.508.2.02	Acquisizione di beni di uso durevole								
08.508.2.02.003	Mobili e arredi	0,00	0,00	0,00	0,00	0,00	0,00	0,00	0,00
08.508.2.02.005	Attrezzature tecniche, macchine e strumentazioni scientifiche	0,00	10.000,00	0,00	10.000,00	0,00	10.000,00	10.000,00	0,00
	Totale categoria 08.508.2.02	0,00	10.000,00	0,00	10.000,00	0,00	10.000,00	10.000,00	0,00
	Totale Titolo II	0,00	10.000,00	0,00	10.000,00	0,00	10.000,00	10.000,00	0,00
	Totale C.d.R. 508	50.000,00	445.490,57	25.000,00	470.490,57	55.469,79	415.020,78	470.490,57	0,00
	Totale 08 - SISTEMI DI PRODUZIONE	10.008.270,61	12.455.822,61	4.566.090,24	17.898.002,98	6.427.612,92	11.470.390,06	17.898.002,98	0,00
09	TECNOLOGIE DELL'INFORMAZIONE E DELLA COMUNICAZIONE								
09.001	Spese correnti								
09.001.1	Beni, servizi e prestazioni tecnico-scientifici								
09.001.1.04	Beni, servizi e prestazioni tecnico-scientifici								
09.001.1.04.102	Materiale di consumo di laboratorio	0,00	0,00	0,00	0,00	0,00	0,00	0,00	0,00
09.001.1.04.143	Personale associato - art. 17 regolamento del personale	0,00	0,00	0,00	0,00	0,00	0,00	0,00	0,00
	Totale categoria 09.001.1.04	0,00	0,00	0,00	0,00	0,00	0,00	0,00	0,00
	Totale Titolo I	0,00	0,00	0,00	0,00	0,00	0,00	0,00	0,00
	Totale C.d.R. 001	0,00	0,00	0,00	0,00	0,00	0,00	0,00	0,00
09.003	ANALISI DEI SISTEMI ED INFORMATICA "Antonio Ruberti"								
09.003.1	Spese correnti								
09.003.1.02	Spese per il personale								
09.003.1.02.061	Missioni del personale dipendente ed assimilato	81.000,00	5.560,00	19.935,00	66.625,00	0,00	66.625,00	66.625,00	0,00
09.003.1.02.064	Formazione professionale ed aggiornamento del personale di cui ai CC.C.N.L.	0,00	0,00	0,00	0,00	0,00	0,00	0,00	0,00
09.003.1.02.069	Mensa	24.911,34	1.071,39	0,00	25.982,73	17.037,76	8.944,97	25.982,73	0,00
	Totale categoria 09.003.1.02	105.911,34	6.631,39	19.935,00	92.607,73	17.037,76	75.569,97	92.607,73	0,00
09.003.1.03	Beni di consumo e servizi								
09.003.1.03.101	Spese d'ufficio	5.000,00	11.466,45	5.000,00	11.466,45	9.432,56	2.033,89	11.466,45	0,00
09.003.1.03.104	Spese telefoniche e canoni di trasmissione dati	0,00	8.880,56	0,00	8.880,56	7.849,81	1.030,75	8.880,56	0,00
09.003.1.03.105	Energia elettrica, acqua gas e riscaldamento	0,00	25.967,40	0,00	25.967,40	11.287,19	14.680,21	25.967,40	0,00
09.003.1.03.110	Noleggio apparecchiature	0,00	15.279,18	0,00	15.279,18	11.176,90	4.102,28	15.279,18	0,00
09.003.1.03.112	Assicurazioni	0,00	3.244,80	0,00	3.244,80	3.244,80	0,00	3.244,80	0,00
09.003.1.03.124	Altre prestazioni da terzi	0,00	195,00	0,00	195,00	195,00	0,00	195,00	0,00
09.003.1.03.127	Manutenzione ordinaria ed oneri accessori degli immobili in locazione, in comodato o in uso	0,00	15.008,24	0,00	15.008,24	12.464,52	2.543,72	15.008,24	0,00

XVI LEGISLATURA — DISEGNI DI LEGGE E RELAZIONI — DOCUMENTI

Ritorno alle previsioni in meno	Residui a inizio esercizio	GESTIONE DEI RESIDUI PASSIVI					GESTIONE DI CASSA				Totale dei residui passivi al termine dell'esercizio
		Pagati	Rimasti da pagare	Totali	Variazioni		Previsione definitiva	Pagamenti	Differenze rispetto alle previsioni		
					in più	in meno			in più	in meno	
9 = (4 - 7)	10	11	12	13 = (11 + 12)	14 = (13 - 10)	15 = (10 - 13)	16	17 = (5 + 11)	18 = (17 - 16)	19 = (16 - 17)	20 = (6 + 12)
0,00	0,00	18.900,00	550,44	19.450,44	19.450,44	0,00	0,00	18.900,00	18.900,00	0,00	550,44
0,00	289.228,19	62.857,47	46.243,44	109.100,91	40.470,21	220.597,49	50.000,00	62.857,47	62.857,47	50.000,00	152.590,82
0,00	32.444,78	33.210,64	13,18	33.223,82	779,04	0,00	0,00	70.154,29	70.154,29	0,00	80.013,18
0,00	0,00	17.000,00	0,00	17.000,00	17.000,00	0,00	0,00	17.000,00	17.000,00	0,00	0,00
0,00	32.444,78	50.210,64	13,18	50.223,82	17.779,04	0,00	0,00	87.154,29	87.154,29	0,00	80.013,18
0,00	0,00	0,00	0,00	0,00	0,00	0,00	0,00	10.415,10	10.415,10	0,00	5.000,00
0,00	0,00	0,00	0,00	0,00	0,00	0,00	0,00	10.415,10	10.415,10	0,00	5.000,00
0,00	504.984,80	161.993,96	179.362,81	341.356,77	148.914,58	312.542,61	50.000,00	217.463,75	217.463,75	50.000,00	584.383,59
0,00	0,00	3.699,60	3,00	3.702,60	3.702,60	0,00	0,00	3.699,60	3.699,60	0,00	3,00
0,00	0,00	25.837,28	0,00	25.837,28	25.837,28	0,00	0,00	25.837,28	25.837,28	0,00	10.000,00
0,00	0,00	29.536,88	3,00	29.539,88	29.539,88	0,00	0,00	29.536,88	29.536,88	0,00	10.003,00
0,00	0,00	29.536,88	3,00	29.539,88	29.539,88	0,00	0,00	29.536,88	29.536,88	0,00	10.003,00
0,00	504.984,80	191.530,84	179.365,81	370.896,65	178.454,46	312.542,61	50.000,00	247.000,63	247.000,63	50.000,00	594.386,59
0,00	12.861.949,54	8.521.012,95	4.879.263,02	13.400.275,97	2.951.631,68	2.413.305,25	11.012.674,57	14.948.625,87	7.248.595,86	3.312.644,56	16.349.653,08
0,00	1.000,00	0,00	1.000,00	1.000,00	0,00	0,00	0,00	0,00	0,00	0,00	1.000,00
0,00	397,94	210,00	187,94	397,94	0,00	0,00	0,00	210,00	210,00	0,00	187,94
0,00	1.397,94	210,00	1.187,94	1.397,94	0,00	0,00	0,00	210,00	210,00	0,00	1.187,94
0,00	1.397,94	210,00	1.187,94	1.397,94	0,00	0,00	0,00	210,00	210,00	0,00	1.187,94
0,00	1.397,94	210,00	1.187,94	1.397,94	0,00	0,00	0,00	210,00	210,00	0,00	1.187,94
0,00	77.174,83	57.702,17	34.575,37	92.277,54	15.102,71	0,00	0,00	57.702,17	57.702,17	0,00	101.200,37
0,00	2.354,21	8.824,56	3.803,65	12.628,21	10.274,00	0,00	0,00	8.824,56	8.824,56	0,00	3.803,65
0,00	3.898,65	3.898,65	0,00	3.898,65	0,00	0,00	0,00	20.936,41	20.936,41	0,00	8.944,97
0,00	83.427,69	70.425,38	38.379,02	108.804,40	25.376,71	0,00	0,00	87.463,14	87.463,14	0,00	113.948,99
0,00	6.406,00	3.448,41	3.295,64	6.744,05	338,05	0,00	0,00	12.880,97	12.880,97	0,00	5.329,53
0,00	5.590,41	3.654,25	2.000,00	5.654,25	63,84	0,00	0,00	11.504,06	11.504,06	0,00	3.030,75
0,00	24.232,59	31.211,72	200,09	31.411,81	7.179,22	0,00	0,00	42.498,91	42.498,91	0,00	14.880,30
0,00	11.460,16	3.163,44	10.000,00	13.163,44	1.703,28	0,00	0,00	14.340,34	14.340,34	0,00	14.102,28
0,00	0,00	0,00	0,00	0,00	0,00	0,00	0,00	3.244,80	3.244,80	0,00	0,00
0,00	0,00	3.864,26	0,00	3.864,26	3.864,26	0,00	0,00	4.059,26	4.059,26	0,00	0,00
0,00	175,49	1.100,02	175,49	1.275,51	1.100,02	0,00	0,00	13.564,54	13.564,54	0,00	2.719,21

XVI LEGISLATURA — DISEGNI DI LEGGE E RELAZIONI — DOCUMENTI

Totale alle previsioni in meno	Residui a inizio esercizio	GESTIONE DEI RESIDUI PASSIVI					GESTIONE DI CASSA				Totale dei residui passivi al termine dell'esercizio
		Pagati	Rimasti da pagare	Totali	Variazioni		Previsione definitiva	Pagamenti	Differenze rispetto alle previsioni		
					in più	in meno			in più	in meno	
9 = (4 - 7)	10	11	12	13 = (11 + 12)	14 = (13 - 10)	15 = (10 - 13)	16	17 = (5 + 11)	18 = (17 - 16)	19 = (16 - 17)	20 = (6 + 12)
0,00	4.315,77	4.315,77	0,00	4.315,77	0,00	0,00	0,00	56.957,50	56.957,50	0,00	5.112,62
0,00	1.598,88	1.598,88	0,00	1.598,88	0,00	0,00	0,00	20.424,32	20.424,32	0,00	1.807,65
0,00	53.779,30	52.356,75	15.671,22	68.027,97	14.248,67	0,00	0,00	179.474,70	179.474,70	0,00	46.982,34
0,00	7.469,80	4.262,49	2.518,23	6.780,72	0,00	689,08	0,00	6.723,32	6.723,32	0,00	4.662,40
0,00	150.080,50	40.290,52	53.115,75	93.406,27	0,00	56.674,23	0,00	47.010,52	47.010,52	0,00	78.395,75
0,00	120.337,41	77.379,95	70.564,31	147.944,26	27.606,85	0,00	0,00	77.506,89	77.506,89	0,00	154.043,31
0,00	0,00	0,00	0,00	0,00	0,00	0,00	0,00	0,00	0,00	0,00	2.000,00
0,00	9.000,00	0,00	9.000,00	9.000,00	0,00	0,00	0,00	0,00	0,00	0,00	9.000,00
0,00	286.887,71	121.932,96	135.198,29	257.131,25	27.606,85	57.363,31	0,00	131.240,73	131.240,73	0,00	248.101,46
0,00	98.130,34	29.588,08	80.668,89	110.256,97	12.126,63	0,00	0,00	29.588,08	29.588,08	0,00	138.668,89
0,00	19.092,72	17.200,00	19.092,72	36.292,72	17.200,00	0,00	0,00	17.200,00	17.200,00	0,00	19.092,72
0,00	117.223,06	46.788,08	99.761,61	146.549,69	29.326,63	0,00	0,00	46.788,08	46.788,08	0,00	157.761,61
0,00	3.600,00	0,00	3.600,00	3.600,00	0,00	0,00	0,00	0,00	0,00	0,00	3.600,00
0,00	3.600,00	0,00	3.600,00	3.600,00	0,00	0,00	0,00	0,00	0,00	0,00	3.600,00
0,00	544.917,76	291.503,17	292.610,14	584.113,31	96.558,86	57.363,31	0,00	444.966,65	444.966,65	0,00	570.394,40
0,00	0,00	861,71	259,36	1.121,07	1.121,07	0,00	0,00	5.933,56	5.933,56	0,00	1.837,51
0,00	25.495,95	10.945,69	16.999,18	27.944,87	2.448,92	0,00	0,00	11.550,49	11.550,49	0,00	20.394,38
0,00	25.495,95	11.807,40	17.258,54	29.065,94	3.569,99	0,00	0,00	17.484,05	17.484,05	0,00	22.231,89
0,00	25.495,95	11.807,40	17.258,54	29.065,94	3.569,99	0,00	0,00	17.484,05	17.484,05	0,00	22.231,89
0,00	570.413,71	303.310,57	309.868,68	613.179,25	100.128,85	57.363,31	0,00	462.450,70	462.450,70	0,00	592.626,29
0,00	14.721,89	10.046,44	8.917,64	18.964,08	4.242,19	0,00	0,00	11.305,20	11.305,20	0,00	14.358,88
0,00	2.808,97	8.370,57	5.721,12	14.091,69	11.282,72	0,00	0,00	8.370,57	8.370,57	0,00	5.721,12
0,00	35.799,38	19.320,12	12.146,75	31.466,87	0,00	4.332,51	25.000,00	19.320,12	0,00	5.679,88	50.520,05
0,00	53.330,24	37.737,13	26.785,51	64.522,64	15.524,91	4.332,51	25.000,00	38.995,89	19.675,77	5.679,88	70.600,05
0,00	13.614,29	11.585,71	3.227,78	14.813,49	1.199,20	0,00	2.551,36	22.597,65	20.046,29	0,00	16.578,20
0,00	0,00	0,00	0,00	0,00	0,00	0,00	43.719,09	6.517,52	0,00	37.201,57	0,00
0,00	929,15	1.735,97	577,48	2.313,45	1.384,30	0,00	0,00	1.735,97	1.735,97	0,00	577,48
0,00	692,36	692,36	0,00	692,36	0,00	0,00	0,00	692,36	692,36	0,00	0,00
0,00	897,77	108,50	699,36	807,86	0,00	89,91	0,00	108,50	108,50	0,00	699,36
0,00	2.000,00	0,00	0,00	0,00	0,00	2.000,00	0,00	2.197,15	2.197,15	0,00	0,00
0,00	0,00	0,00	0,00	0,00	0,00	0,00	33.070,23	61.431,95	28.361,72	0,00	0,00
0,00	18.133,57	14.122,54	4.504,62	18.627,16	2.583,50	2.089,91	79.340,68	95.281,10	53.141,99	37.201,57	17.855,04
0,00	2.271,59	2.271,59	0,00	2.271,59	0,00	0,00	0,00	2.271,59	2.271,59	0,00	0,00
0,00	3.287,95	12.561,81	900,00	13.461,81	10.173,86	0,00	0,00	50.207,63	50.207,63	0,00	4.412,09
0,00	0,02	0,00	0,00	0,00	0,00	0,02	0,00	0,00	0,00	0,00	0,00

XVI LEGISLATURA — DISEGNI DI LEGGE E RELAZIONI — DOCUMENTI

TITOLI / CATEGORIE		GESTIONE DI COMPETENZA							
		Previsioni				Somme impegnate			Differenze rispetto
Codice	Denominazione	Previsione iniziale	Variazioni in aumento	Variazioni in diminuzione	Previsione definitiva	Pagate	Rimasti da pagare	Totale impegni	in più
		1	2	3	4 = (1 + 2 - 3)	5	6	7 = (5 + 6)	8 = (7 - 4)
09.004.1.04.122	Professori visitatori	65.333,00	2.000,00	65.333,00	2.000,00	0,00	2.000,00	2.000,00	0,00
09.004.1.04.137	Smaltimento di rifiuti tossici e nocivi	0,00	6.332,30	0,00	6.332,30	6.332,30	0,00	6.332,30	0,00
09.004.1.04.144	Acquisizione di servizi bibliografici e di consultazione di periodici on-line	7.000,00	1.100,00	0,00	8.100,00	0,00	8.100,00	8.100,00	0,00
	Totale categoria 09.004.1.04	72.333,00	50.590,21	65.333,00	57.590,21	43.978,12	13.612,09	57.590,21	0,00
09.004.1.05	Dottorati, borse di studio ed assegni di ricerca								
09.004.1.05.121	Assegni per la collaborazione ad attivit? di ricerca	0,00	49.734,22	0,00	49.734,22	22.210,94	27.523,28	49.734,22	0,00
	Totale categoria 09.004.1.05	0,00	49.734,22	0,00	49.734,22	22.210,94	27.523,28	49.734,22	0,00
	Totale Titolo I	176.673,68	172.767,60	102.534,57	246.906,71	148.606,38	98.300,33	246.906,71	0,00
09.004.2	Spese di investimento								
09.004.2.02	Acquisizione di beni di uso durevole								
09.004.2.02.002	Periodici, opere e materiale bibliografico	0,00	0,00	0,00	0,00	0,00	0,00	0,00	0,00
09.004.2.02.005	Attrezzature tecniche, macchine e strumentazioni scientifiche	0,00	11.000,00	0,00	11.000,00	0,00	11.000,00	11.000,00	0,00
	Totale categoria 09.004.2.02	0,00	11.000,00	0,00	11.000,00	0,00	11.000,00	11.000,00	0,00
	Totale Titolo II	0,00	11.000,00	0,00	11.000,00	0,00	11.000,00	11.000,00	0,00
	Totale C.d.R. 004	176.673,68	183.767,60	102.534,57	257.906,71	148.606,38	109.300,33	257.906,71	0,00
09.017	BIOSTRUTTURE E BIOIMMAGINI								
09.017.1	Spese correnti								
09.017.1.02	Spese per il personale								
09.017.1.02.061	Missioni del personale dipendente ed assimilato	0,00	0,00	0,00	0,00	0,00	0,00	0,00	0,00
	Totale categoria 09.017.1.02	0,00	0,00	0,00	0,00	0,00	0,00	0,00	0,00
09.017.1.03	Beni di consumo e servizi								
09.017.1.03.101	Spese d'ufficio	0,00	0,00	0,00	0,00	0,00	0,00	0,00	0,00
09.017.1.03.107	Software	0,00	0,00	0,00	0,00	0,00	0,00	0,00	0,00
09.017.1.03.113	Spese di rappresentanza	0,00	0,00	0,00	0,00	0,00	0,00	0,00	0,00
09.017.1.03.124	Altre prestazioni da terzi	0,00	0,00	0,00	0,00	0,00	0,00	0,00	0,00
	Totale categoria 09.017.1.03	0,00	0,00	0,00	0,00	0,00	0,00	0,00	0,00
09.017.1.04	Beni, servizi e prestazioni tecnico-scientifici								
09.017.1.04.102	Materiale di consumo di laboratorio	0,00	0,00	0,00	0,00	0,00	0,00	0,00	0,00
09.017.1.04.117	Prestazioni tecnico-scientifiche	0,00	0,00	0,00	0,00	0,00	0,00	0,00	0,00
	Totale categoria 09.017.1.04	0,00	0,00	0,00	0,00	0,00	0,00	0,00	0,00
	Totale Titolo I	0,00	0,00	0,00	0,00	0,00	0,00	0,00	0,00
09.017.2	Spese di investimento								
09.017.2.02	Acquisizione di beni di uso durevole								
09.017.2.02.005	Attrezzature tecniche, macchine e strumentazioni scientifiche	0,00	0,00	0,00	0,00	0,00	0,00	0,00	0,00
	Totale categoria 09.017.2.02	0,00	0,00	0,00	0,00	0,00	0,00	0,00	0,00
	Totale Titolo II	0,00	0,00	0,00	0,00	0,00	0,00	0,00	0,00
	Totale C.d.R. 017	0,00	0,00	0,00	0,00	0,00	0,00	0,00	0,00
09.018	CALCOLO E RETI AD ALTE PRESTAZIONI								
09.018.1	Spese correnti								
09.018.1.02	Spese per il personale								
09.018.1.02.061	Missioni del personale dipendente ed assimilato	130.000,00	183.699,24	76.664,14	237.035,10	54.347,06	182.688,04	237.035,10	0,00
09.018.1.02.064	Formazione professionale ed aggiornamento del personale di cui ai CC.C.N.L.	0,00	0,00	0,00	0,00	0,00	0,00	0,00	0,00
09.018.1.02.069	Mensa	38.000,00	9.898,95	0,00	47.898,95	26.760,40	21.138,55	47.898,95	0,00

XVI LEGISLATURA — DISEGNI DI LEGGE E RELAZIONI — DOCUMENTI

Riferimento alle previsioni in meno	Residui a inizio esercizio	GESTIONE DEI RESIDUI PASSIVI					GESTIONE DI CASSA				Totale dei residui passivi al termine dell'esercizio
		Pagati	Rimasti da pagare	Totali	Variazioni		Previsione definitiva	Pagamenti	Differenze rispetto alle previsioni		
					in più	in meno			in più	in meno	
9 = (4 - 7)	10	11	12	13 = (11 + 12)	14 = (13 - 10)	15 = (10 - 13)	16	17 = (5 + 11)	18 = (17 - 16)	19 = (16 - 17)	20 = (6 + 12)
0,00	4.113,63	4.707,00	855,00	5.562,00	1.448,37	0,00	65.333,00	4.707,00	0,00	60.626,00	2.855,00
0,00	0,00	0,00	0,00	0,00	0,00	0,00	0,00	6.332,30	6.332,30	0,00	0,00
0,00	13.850,88	13.712,26	138,62	13.850,88	0,00	0,00	7.000,00	13.712,26	6.712,26	0,00	8.238,62
0,00	23.524,07	33.252,66	1.893,62	35.146,28	11.622,23	0,02	72.333,00	77.230,78	65.523,78	60.626,00	15.505,71
0,00	25.928,71	24.944,01	6.803,06	31.747,07	5.818,36	0,00	0,00	47.154,95	47.154,95	0,00	34.326,34
0,00	25.928,71	24.944,01	6.803,06	31.747,07	5.818,36	0,00	0,00	47.154,95	47.154,95	0,00	34.326,34
0,00	120.916,59	110.056,34	39.986,81	150.043,15	35.549,00	6.422,44	176.673,68	258.662,72	185.496,49	103.507,45	138.287,14
0,00	1.194,45	555,37	846,42	1.401,79	207,34	0,00	0,00	555,37	555,37	0,00	846,42
0,00	7.725,14	10.792,04	5.883,58	16.675,62	8.950,48	0,00	0,00	10.792,04	10.792,04	0,00	16.883,58
0,00	8.919,59	11.347,41	6.730,00	18.077,41	9.157,82	0,00	0,00	11.347,41	11.347,41	0,00	17.730,00
0,00	8.919,59	11.347,41	6.730,00	18.077,41	9.157,82	0,00	0,00	11.347,41	11.347,41	0,00	17.730,00
0,00	129.836,18	121.403,75	46.716,81	168.120,56	44.706,82	6.422,44	176.673,68	270.010,13	196.843,90	103.507,45	156.017,14
0,00	14.880,17	10.490,38	4.389,79	14.880,17	0,00	0,00	0,00	10.490,38	10.490,38	0,00	4.389,79
0,00	14.880,17	10.490,38	4.389,79	14.880,17	0,00	0,00	0,00	10.490,38	10.490,38	0,00	4.389,79
0,00	4.000,00	0,00	4.000,00	4.000,00	0,00	0,00	0,00	0,00	0,00	0,00	4.000,00
0,00	1.754,60	0,00	9,00	9,00	0,00	1.745,60	0,00	0,00	0,00	0,00	9,00
0,00	2.000,00	0,00	0,00	0,00	0,00	2.000,00	0,00	0,00	0,00	0,00	0,00
0,00	1.380,12	52.646,17	1.025,28	53.671,45	52.291,33	0,00	0,00	52.646,17	52.646,17	0,00	1.025,28
0,00	9.134,72	52.646,17	5.034,28	57.680,45	52.291,33	3.745,60	0,00	52.646,17	52.646,17	0,00	5.034,28
0,00	31.307,43	0,00	23.817,71	23.817,71	0,00	7.489,72	0,00	0,00	0,00	0,00	23.817,71
0,00	33.693,83	0,00	0,00	0,00	0,00	33.693,83	0,00	0,00	0,00	0,00	0,00
0,00	65.001,26	0,00	23.817,71	23.817,71	0,00	41.183,55	0,00	0,00	0,00	0,00	23.817,71
0,00	89.016,15	63.136,55	33.241,78	96.378,33	52.291,33	44.929,15	0,00	63.136,55	63.136,55	0,00	33.241,78
0,00	33.362,18	0,00	26.000,00	26.000,00	0,00	7.362,18	0,00	0,00	0,00	0,00	26.000,00
0,00	33.362,18	0,00	26.000,00	26.000,00	0,00	7.362,18	0,00	0,00	0,00	0,00	26.000,00
0,00	33.362,18	0,00	26.000,00	26.000,00	0,00	7.362,18	0,00	0,00	0,00	0,00	26.000,00
0,00	122.378,33	63.136,55	59.241,78	122.378,33	52.291,33	52.291,33	0,00	63.136,55	63.136,55	0,00	59.241,78
0,00	266.934,93	169.246,79	106.899,85	276.146,64	9.211,71	0,00	130.000,00	223.593,85	93.593,85	0,00	289.587,89
0,00	10.904,21	17.208,17	12.707,76	29.915,93	19.011,72	0,00	0,00	17.208,17	17.208,17	0,00	12.707,76
0,00	12.181,92	14.778,07	0,00	14.778,07	2.596,15	0,00	38.000,00	41.538,47	3.538,47	0,00	21.138,55

XVI LEGISLATURA — DISEGNI DI LEGGE E RELAZIONI — DOCUMENTI

Raffronto alle previsioni in meno	Residui a inizio esercizio	GESTIONE DEI RESIDUI PASSIVI					GESTIONE DI CASSA				Totale dei residui passivi al termine dell'esercizio
		Pagati	Rimasti da pagare	Totali	Variazioni		Previsione definitiva	Pagamenti	Differenze rispetto alle previsioni		
					in più	in meno			in più	in meno	
9 = (4 - 7)	10	11	12	13 = (11 + 12)	14 = (13 - 10)	15 = (10 - 13)	16	17 = (5 + 11)	18 = (17 - 16)	19 = (16 - 17)	20 = (6 + 12)
0,00	290.021,06	201.233,03	119.607,61	320.840,64	30.819,58	0,00	168.000,00	282.340,49	114.340,49	0,00	323.434,20
0,00	29.461,72	19.123,04	15.329,67	34.452,71	4.990,99	0,00	85.428,32	42.274,39	0,00	43.153,93	38.226,07
0,00	521,80	133,55	244,15	377,70	0,00	144,10	1.060,00	1.280,04	220,04	0,00	1.227,66
0,00	8.142,10	5.295,84	0,00	5.295,84	0,00	2.846,26	31.317,00	51.591,82	20.274,82	0,00	13.967,53
0,00	0,00	0,00	0,00	0,00	0,00	0,00	0,00	35.000,00	35.000,00	0,00	0,00
0,00	4.738,69	9.515,24	21,47	9.536,71	4.798,02	0,00	16.000,00	11.995,02	0,00	4.004,98	25.073,75
0,00	0,00	0,00	0,00	0,00	0,00	0,00	2.000,00	32,50	0,00	1.967,50	217,50
0,00	142.533,05	88.434,11	36.428,75	124.862,86	0,00	17.670,19	57.500,00	88.589,11	31.089,11	0,00	65.943,76
0,00	3.840,00	3.840,00	0,00	3.840,00	0,00	0,00	0,00	9.829,37	9.829,37	0,00	60,00
0,00	0,00	0,00	0,00	0,00	0,00	0,00	0,00	272,18	272,18	0,00	0,00
0,00	0,00	-4.200,00	0,00	4.200,00	4.200,00	0,00	0,00	4.200,00	4.200,00	0,00	0,00
0,00	1.600,00	299,04	0,00	299,04	0,00	1.300,96	2.000,00	1.491,72	0,00	508,28	3.307,32
0,00	3.001,44	3.001,44	0,00	3.001,44	0,00	0,00	16.000,00	12.506,00	0,00	3.494,00	3.501,68
0,00	193.838,80	133.842,26	52.024,04	185.866,30	13.989,01	21.961,51	211.305,32	259.062,15	100.885,52	53.128,69	151.525,27
0,00	5.075,50	0,00	3.061,46	3.061,46	0,00	2.014,04	5.000,00	2.987,90	0,00	2.012,10	3.073,56
0,00	0,00	1.051,59	0,00	1.051,59	1.051,59	0,00	0,00	1.051,59	1.051,59	0,00	0,00
0,00	8.946,73	18.574,92	229,70	18.804,62	9.857,89	0,00	2.000,00	40.322,36	38.322,36	0,00	4.079,96
0,00	45.442,67	6.510,00	24.357,67	30.867,67	0,00	14.575,00	120.000,00	24.510,00	0,00	95.490,00	229.197,03
0,00	272.442,50	260.083,35	36.593,70	296.677,05	24.234,55	0,00	52.000,00	407.723,21	355.723,21	0,00	355.481,70
0,00	12.320,00	5.282,20	0,00	5.282,20	0,00	7.037,80	3.500,00	7.991,00	4.491,00	0,00	2.325,20
0,00	0,00	0,00	0,00	0,00	0,00	0,00	0,00	34.492,55	34.492,55	0,00	0,00
0,00	6.421,72	392,33	1.859,39	2.251,72	0,00	4.170,00	3.000,00	403,28	0,00	2.596,72	3.348,44
0,00	0,00	0,00	0,00	0,00	0,00	0,00	0,00	78.124,25	78.124,25	0,00	0,00
0,00	79.356,74	78.797,77	0,00	78.797,77	0,00	558,97	0,00	78.797,77	78.797,77	0,00	46.756,09
0,00	430.005,86	370.692,16	66.101,92	436.794,08	35.144,03	28.355,81	185.500,00	676.403,91	591.002,73	100.098,82	644.261,98
0,00	166.857,84	187.597,41	112.732,74	300.330,15	133.472,31	0,00	99.000,00	223.288,33	124.288,33	0,00	253.283,64
0,00	57.174,79	0,00	57.174,79	57.174,79	0,00	0,00	0,00	0,00	0,00	0,00	57.174,79
0,00	224.032,63	187.597,41	169.907,53	357.504,94	133.472,31	0,00	99.000,00	223.288,33	124.288,33	0,00	310.458,43
0,00	0,00	181,00	0,00	181,00	181,00	0,00	0,00	181,00	181,00	0,00	181,00
0,00	7.517,97	0,00	5.517,97	5.517,97	0,00	2.000,00	0,00	4.000,00	4.000,00	0,00	5.517,97
0,00	7.517,97	181,00	5.517,97	5.698,97	181,00	2.000,00	0,00	4.181,00	4.181,00	0,00	5.698,97
0,00	1.145.416,32	893.545,86	413.159,07	1.306.704,93	213.605,93	52.317,32	663.805,32	1.445.275,88	934.698,07	153.227,51	1.435.378,85
0,00	3.319,64	600,95	256,40	857,35	0,00	2.462,29	1.500,00	9.751,83	8.251,83	0,00	3.569,06
0,00	7.087,20	8.984,76	0,00	8.984,76	1.897,56	0,00	10.800,00	21.901,56	11.101,56	0,00	84,00
0,00	306.743,76	244.702,93	81.398,34	326.101,27	19.357,51	0,00	43.240,00	256.742,66	213.502,66	0,00	126.021,29
0,00	317.150,60	254.288,64	81.654,74	335.943,38	21.255,07	2.462,29	55.540,00	288.396,05	232.856,05	0,00	129.674,35
0,00	317.150,60	254.288,64	81.654,74	335.943,38	21.255,07	2.462,29	55.540,00	288.396,05	232.856,05	0,00	129.674,35
0,00	1.462.566,92	1.147.834,50	494.813,81	1.642.648,31	234.861,00	54.779,61	719.345,32	1.733.671,93	1.167.554,12	153.227,51	1.565.053,20

XVI LEGISLATURA — DISEGNI DI LEGGE E RELAZIONI — DOCUMENTI

TITOLI / CATEGORIE		GESTIONE DI COMPETENZA							
Codice	Denominazione	Previsioni				Somme impegnate			Differenze rispetto in più
		Previsione iniziale	Variazioni in aumento	Variazioni in diminuzione	Previsione definitiva	Pagate	Rimasti da pagare	Totale impegni	
		1	2	3	4 = (1 + 2 - 3)	5	6	7 = (5 + 6)	8 = (7 - 4)
09.021.1	Spese correnti								
09.021.1.02	Spese per il personale								
09.021.1.02.061	Missioni del personale dipendente ed assimilato	12.000,00	3.700,00	0,00	15.700,00	6.693,89	9.006,11	15.700,00	0,00
09.021.1.02.069	Mensa	2.087,64	0,00	0,00	2.087,64	410,08	1.677,56	2.087,64	0,00
	Totale categoria 09.021.1.02	14.087,64	3.700,00	0,00	17.787,64	7.103,97	10.683,67	17.787,64	0,00
09.021.1.03	Beni di consumo e servizi								
09.021.1.03.101	Spese d'ufficio	0,00	2.600,00	0,00	2.600,00	2.600,00	0,00	2.600,00	0,00
09.021.1.03.104	Spese telefoniche e canoni di trasmissione dati	11.400,00	0,00	0,00	11.400,00	0,00	11.400,00	11.400,00	0,00
09.021.1.03.105	Energia elettrica, acqua gas e riscaldamento	2.600,00	522,00	2.600,00	522,00	422,00	100,00	522,00	0,00
09.021.1.03.107	Software	0,00	18.000,00	0,00	18.000,00	16.451,60	1.548,40	18.000,00	0,00
09.021.1.03.111	Canoni di leasing	0,00	0,00	0,00	0,00	0,00	0,00	0,00	0,00
	Totale categoria 09.021.1.03	14.000,00	21.122,00	2.600,00	32.522,00	19.473,60	13.048,40	32.522,00	0,00
09.021.1.04	Beni, servizi e prestazioni tecnico-scientifici								
09.021.1.04.102	Materiale di consumo di laboratorio	10.000,00	8.350,00	0,00	18.350,00	5.754,77	12.595,23	18.350,00	0,00
09.021.1.04.144	Acquisizione di servizi bibliografici e di consultazione di periodici on-line	0,00	0,00	0,00	0,00	0,00	0,00	0,00	0,00
	Totale categoria 09.021.1.04	10.000,00	8.350,00	0,00	18.350,00	5.754,77	12.595,23	18.350,00	0,00
09.021.1.05	Dottorati, borse di studio ed assegni di ricerca								
09.021.1.05.121	Assegni per la collaborazione ad attivit? di ricerca	85.000,00	0,00	25.000,00	60.000,00	19.190,21	40.809,79	60.000,00	0,00
	Totale categoria 09.021.1.05	85.000,00	0,00	25.000,00	60.000,00	19.190,21	40.809,79	60.000,00	0,00
	Totale Titolo I	123.087,64	33.172,00	27.600,00	128.659,64	51.522,55	77.137,09	128.659,64	0,00
09.021.2	Spese di investimento								
09.021.2.02	Acquisizione di beni di uso durevole								
09.021.2.02.005	Attrezzature tecniche, macchine e strumentazioni scientifiche	20.000,00	0,00	14.000,00	6.000,00	0,00	6.000,00	6.000,00	0,00
	Totale categoria 09.021.2.02	20.000,00	0,00	14.000,00	6.000,00	0,00	6.000,00	6.000,00	0,00
	Totale Titolo II	20.000,00	0,00	14.000,00	6.000,00	0,00	6.000,00	6.000,00	0,00
	Totale C.d.R. 021	143.087,64	33.172,00	41.600,00	134.659,64	51.522,55	83.137,09	134.659,64	0,00
09.024	CIBERNETICA "Eduardo Caianiello"								
09.024.1	Spese correnti								
09.024.1.02	Spese per il personale								
09.024.1.02.057	Compensi per prestazioni professionali rientranti in specifiche disposizioni di legge	0,00	0,00	0,00	0,00	0,00	0,00	0,00	0,00
09.024.1.02.061	Missioni del personale dipendente ed assimilato	899,14	5.007,49	0,00	5.906,63	4.291,94	1.614,69	5.906,63	0,00
09.024.1.02.064	Formazione professionale ed aggiornamento del personale di cui ai CC.C.N.L.	0,00	0,00	0,00	0,00	0,00	0,00	0,00	0,00
09.024.1.02.069	Mensa	11.239,30	15.000,00	0,00	26.239,30	18.564,34	7.674,96	26.239,30	0,00
	Totale categoria 09.024.1.02	12.138,44	20.007,49	0,00	32.145,93	22.856,28	9.289,65	32.145,93	0,00
09.024.1.03	Beni di consumo e servizi								
09.024.1.03.101	Spese d'ufficio	6.335,68	233,59	4.046,45	2.522,82	1.430,58	1.092,24	2.522,82	0,00
09.024.1.03.103	Spese postali e telegrafiche	0,00	52,61	0,00	52,61	52,61	0,00	52,61	0,00
09.024.1.03.104	Spese telefoniche e canoni di trasmissione dati	1.348,72	3.856,98	0,00	5.205,70	2.133,27	3.072,43	5.205,70	0,00
09.024.1.03.105	Energia elettrica, acqua gas e riscaldamento	32.703,64	50.512,00	0,00	83.215,64	82.813,26	402,38	83.215,64	0,00
09.024.1.03.107	Software	0,00	49,20	0,00	49,20	49,20	0,00	49,20	0,00
09.024.1.03.110	Noleggio apparecchiature	0,00	1.780,80	0,00	1.780,80	0,00	1.780,80	1.780,80	0,00
09.024.1.03.112	Assicurazioni	0,00	0,00	0,00	0,00	0,00	0,00	0,00	0,00
09.024.1.03.124	Altre prestazioni da terzi	0,00	0,00	0,00	0,00	0,00	0,00	0,00	0,00
09.024.1.03.125	Locuzione di immobili	0,00	0,00	0,00	0,00	0,00	0,00	0,00	0,00
09.024.1.03.126	Manutenzione straordinaria ed adattamento immobili in locazione, in comodato o in uso	0,00	6.630,43	0,00	6.630,43	120,82	6.509,61	6.630,43	0,00

XVI LEGISLATURA — DISEGNI DI LEGGE E RELAZIONI — DOCUMENTI

Raffronto alle previsioni in meno	Residui a inizio esercizio	GESTIONE DEI RESIDUI PASSIVI					GESTIONE DI CASSA				Totale dei residui passivi al termine dell'esercizio
		Pagati	Rimasti da pagare	Totali	Variazioni		Previsione definitiva	Pagamenti	Differenze rispetto alle previsioni		
					in più	in meno			in più	in meno	
9 = (4 - 7)	10	11	12	13 = (11 + 12)	14 = (13 - 10)	15 = (10 - 13)	16	17 = (5 + 11)	18 = (17 - 16)	19 = (16 - 17)	20 = (6 + 12)
0,00	9.315,53	9.314,44	1,09	9.315,53	0,00	0,00	12.000,00	16.008,33	4.008,33	0,00	9.007,20
0,00	760,00	760,00	0,00	760,00	0,00	0,00	2.087,64	1.170,08	0,00	917,56	1.677,56
0,00	10.075,53	10.074,44	1,09	10.075,53	0,00	0,00	14.087,64	17.178,41	4.008,33	917,56	10.684,76
0,00	0,00	0,00	0,00	0,00	0,00	0,00	0,00	2.600,00	2.600,00	0,00	0,00
0,00	710,40	0,00	710,40	710,40	0,00	0,00	11.400,00	0,00	0,00	11.400,00	12.110,40
0,00	0,00	0,00	0,00	0,00	0,00	0,00	2.600,00	422,00	0,00	2.178,00	100,00
0,00	8.595,62	15.095,62	0,00	15.095,62	6.500,00	0,00	0,00	31.547,22	31.547,22	0,00	1.548,40
0,00	15.000,00	6.000,00	9.000,00	15.000,00	0,00	0,00	0,00	6.000,00	6.000,00	0,00	9.000,00
0,00	24.306,02	21.095,62	9.710,40	30.806,02	6.500,00	0,00	14.000,00	40.569,22	40.147,22	13.578,00	22.758,80
0,00	34.477,58	27.924,78	52,80	27.977,58	0,00	6.500,00	10.000,00	33.679,55	23.679,55	0,00	12.648,03
0,00	0,00	3.733,29	0,00	3.733,29	3.733,29	0,00	0,00	3.733,29	3.733,29	0,00	0,00
0,00	34.477,58	31.658,07	52,80	31.710,87	3.733,29	6.500,00	10.000,00	37.412,84	27.412,84	0,00	12.648,03
0,00	80.640,46	76.578,87	4.061,59	80.640,46	0,00	0,00	85.000,00	95.769,08	10.769,08	0,00	44.871,38
0,00	80.640,46	76.578,87	4.061,59	80.640,46	0,00	0,00	85.000,00	95.769,08	10.769,08	0,00	44.871,38
0,00	149.499,59	139.407,00	13.825,88	153.232,88	10.233,29	6.500,00	123.087,64	190.929,55	82.337,47	14.495,56	90.962,97
0,00	9.310,00	1.119,20	8.190,80	9.310,00	0,00	0,00	20.000,00	1.119,20	0,00	18.880,80	14.190,80
0,00	9.310,00	1.119,20	8.190,80	9.310,00	0,00	0,00	20.000,00	1.119,20	0,00	18.880,80	14.190,80
0,00	9.310,00	1.119,20	8.190,80	9.310,00	0,00	0,00	20.000,00	1.119,20	0,00	18.880,80	14.190,80
0,00	158.809,59	140.526,20	22.016,68	162.542,88	10.233,29	6.500,00	143.087,64	192.048,75	82.337,47	33.376,36	105.153,77
0,00	2.760,00	0,00	0,00	0,00	0,00	2.760,00	0,00	0,00	0,00	0,00	0,00
0,00	14.854,28	16.287,58	11.530,45	27.818,03	12.963,75	0,00	899,14	20.579,52	19.680,38	0,00	13.145,14
0,00	7.610,57	1.743,02	0,00	1.743,02	0,00	5.867,55	0,00	1.743,02	1.743,02	0,00	0,00
0,00	0,00	0,00	0,00	0,00	0,00	0,00	11.239,30	18.564,34	7.325,04	0,00	7.674,96
0,00	25.224,85	18.030,60	11.530,45	29.561,05	12.963,75	8.627,55	12.138,44	40.886,88	28.748,44	0,00	20.820,10
0,00	52.269,84	12.279,37	47.584,31	59.863,68	7.593,84	0,00	6.335,68	13.709,95	7.374,27	0,00	48.676,55
0,00	1.070,25	127,80	1.269,99	1.397,79	327,54	0,00	0,00	180,41	180,41	0,00	1.269,99
0,00	5.497,75	98.295,53	11.077,70	109.373,23	103.875,48	0,00	1.348,72	100.428,80	99.080,08	0,00	14.150,13
0,00	8.057,94	7.571,35	486,59	8.057,94	0,00	0,00	32.703,64	90.384,61	57.680,97	0,00	888,97
0,00	69.620,11	14.000,45	15.676,00	29.676,45	0,00	39.943,66	0,00	14.049,65	14.049,65	0,00	15.676,00
0,00	434,51	362,04	72,47	434,51	0,00	0,00	0,00	362,04	362,04	0,00	1.853,27
0,00	3.917,80	0,00	0,00	0,00	0,00	3.917,80	0,00	0,00	0,00	0,00	0,00
0,00	17.000,00	5.936,90	0,00	5.936,90	0,00	11.063,10	0,00	5.936,90	5.936,90	0,00	0,00
0,00	0,00	0,00	0,00	0,00	0,00	0,00	461.527,92	0,00	0,00	461.527,92	0,00
0,00	23.644,00	0,00	0,00	0,00	0,00	23.644,00	0,00	120,82	120,82	0,00	6.509,61

XVI LEGISLATURA — DISEGNI DI LEGGE E RELAZIONI — DOCUMENTI

Totale alle previsioni in meno	Residui a inizio esercizio	GESTIONE DEI RESIDUI PASSIVI					GESTIONE DI CASSA				Totale dei residui passivi al termine dell'esercizio
		Pagati	Rimasti da pagare	Totali	Variazioni		Previsione definitiva	Pagamenti	Differenze rispetto alle previsioni		
					in più	in meno			in più	in meno	
9 = (4 - 7)	10	11	12	13 = (11 + 12)	14 = (13 - 10)	15 = (10 - 13)	16	17 = (5 + 11)	18 = (17 - 16)	19 = (16 - 17)	20 = (6 + 12)
0,00	3.580,53	4.677,57	840,96	5.518,53	1.938,00	0,00	18.189,27	69.589,88	51.400,61	0,00	10.223,51
0,00	595,20	240,00	0,00	240,00	0,00	355,20	0,00	312,00	312,00	0,00	0,00
0,00	3.819,24	3.819,24	0,00	3.819,24	0,00	0,00	10.512,07	33.420,45	22.908,38	0,00	4.710,86
0,00	3.499,68	3.499,68	0,00	3.499,68	0,00	0,00	32.119,67	35.619,35	3.499,68	0,00	0,00
0,00	193.006,85	150.809,93	77.008,02	227.817,95	113.734,86	78.923,76	562.736,97	364.114,86	262.905,81	461.527,92	103.958,89
0,00	65.286,94	4.407,03	266.194,17	270.601,20	205.314,26	0,00	5.219,71	6.309,63	1.089,92	0,00	343.322,77
0,00	2.340,00	73,32	2.340,00	2.413,32	73,32	0,00	0,00	73,32	73,32	0,00	2.340,00
0,00	11.698,51	10.006,94	4.427,21	14.434,15	2.735,64	0,00	0,00	13.975,02	13.975,02	0,00	9.428,11
0,00	33.237,73	0,00	0,00	0,00	0,00	33.237,73	0,00	0,00	0,00	0,00	0,00
0,00	229.794,55	92.713,06	87.636,35	180.349,41	0,00	49.445,14	0,00	92.713,06	92.713,06	0,00	88.396,45
0,00	213,90	1.032,12	0,00	1.032,12	818,22	0,00	0,00	1.204,74	1.204,74	0,00	0,00
0,00	20.000,00	0,00	0,00	0,00	0,00	20.000,00	0,00	0,00	0,00	0,00	0,00
0,00	29.640,41	2.214,75	21.858,31	24.073,06	0,00	5.567,35	0,00	10.083,15	10.083,15	0,00	23.989,91
0,00	2.070,99	0,00	0,00	0,00	0,00	2.070,99	0,00	0,00	0,00	0,00	0,00
0,00	4.588,70	4.588,70	0,00	4.588,70	0,00	0,00	0,00	4.588,70	4.588,70	0,00	0,00
0,00	1.000,00	0,00	0,00	0,00	0,00	1.000,00	0,00	0,00	0,00	0,00	0,00
0,00	22.450,52	25.188,59	3,97	25.192,56	2.742,04	0,00	5.988,20	32.007,01	26.018,81	0,00	3.261,58
0,00	422.322,25	140.224,51	382.460,01	522.684,52	211.683,48	111.321,21	11.207,91	160.954,63	149.746,72	0,00	470.738,82
0,00	96.093,92	122.320,08	44.685,47	167.005,55	70.911,63	0,00	0,00	122.320,08	122.320,08	0,00	129.037,66
0,00	27.957,22	0,00	0,00	0,00	0,00	27.957,22	0,00	0,00	0,00	0,00	0,00
0,00	124.051,14	122.320,08	44.685,47	167.005,55	70.911,63	27.957,22	0,00	122.320,08	122.320,08	0,00	129.037,66
0,00	16.211,40	0,00	8.558,43	8.558,43	0,00	7.652,97	3.211,87	0,00	0,00	3.211,87	46.770,30
0,00	92.745,68	0,00	29.692,22	29.692,22	0,00	63.053,46	0,00	0,00	0,00	0,00	29.692,22
0,00	108.957,08	0,00	38.250,65	38.250,65	0,00	70.706,43	3.211,87	0,00	0,00	3.211,87	76.462,52
0,00	873.562,17	431.385,12	553.934,60	985.319,72	409.293,72	297.536,17	589.295,19	688.276,45	563.721,05	464.739,79	801.017,99
0,00	654,23	0,00	1.822,23	1.822,23	1.168,00	0,00	0,00	406,29	406,29	0,00	1.856,94
0,00	0,00	0,00	0,00	0,00	0,00	0,00	0,00	0,00	0,00	0,00	1.227,92
0,00	129.506,00	4.501,00	42.713,77	47.214,77	0,00	82.291,23	0,00	4.914,50	4.914,50	0,00	44.250,79
0,00	130.160,23	4.501,00	44.536,00	49.037,00	1.168,00	82.291,23	0,00	5.320,79	5.320,79	0,00	47.335,65
0,00	130.160,23	4.501,00	44.536,00	49.037,00	1.168,00	82.291,23	0,00	5.320,79	5.320,79	0,00	47.335,65
0,00	1.003.722,40	435.886,12	598.470,60	1.034.356,72	410.461,72	379.827,40	589.295,19	693.597,24	569.041,84	464.739,79	848.353,64
0,00	0,00	0,00	0,00	0,00	0,00	0,00	5.310,44	0,00	0,00	5.310,44	0,00
0,00	0,00	0,00	0,00	0,00	0,00	0,00	5.310,44	0,00	0,00	5.310,44	0,00
0,00	0,00	0,00	0,00	0,00	0,00	0,00	5.310,44	0,00	0,00	5.310,44	0,00
0,00	0,00	0,00	0,00	0,00	0,00	0,00	5.310,44	0,00	0,00	5.310,44	0,00

XVI LEGISLATURA — DISEGNI DI LEGGE E RELAZIONI — DOCUMENTI

TITOLI / CATEGORIE		GESTIONE DI COMPETENZA							
		Previsioni				Somme impegnate			Differenze rispetto
Codice	Denominazione	Previsione iniziale	Variazioni in aumento	Variazioni in diminuzione	Previsione definitiva	Pagate	Rimasti da pagare	Totale impegni	in più
		1	2	3	4 = (1 + 2 - 3)	5	6	7 = (5 + 6)	8 = (7 - 4)
09.028.1	Spese correnti								
09.028.1.02	Spese per il personale								
09.028.1.02.061	Missioni del personale dipendente ed assimilato	1.040,00	156,00	0,00	1.196,00	1.196,00	0,00	1.196,00	0,00
09.028.1.02.069	Mensa	0,00	0,00	0,00	0,00	0,00	0,00	0,00	0,00
	Totale categoria 09.028.1.02	1.040,00	156,00	0,00	1.196,00	1.196,00	0,00	1.196,00	0,00
09.028.1.03	Beni di consumo e servizi								
09.028.1.03.101	Spese d'ufficio	0,00	0,00	0,00	0,00	0,00	0,00	0,00	0,00
09.028.1.03.103	Spese postali e telegrafiche	0,00	0,00	0,00	0,00	0,00	0,00	0,00	0,00
09.028.1.03.104	Spese telefoniche e canoni di trasmissione dati	500,00	0,00	0,00	500,00	413,44	86,56	500,00	0,00
09.028.1.03.105	Energia elettrica, acqua gas e riscaldamento	2.125,65	0,00	1.500,00	625,65	625,65	0,00	625,65	0,00
09.028.1.03.109	Altri mezzi di trasporto: manutenzione, esercizio e noleggio	1.000,00	0,00	0,00	1.000,00	1.000,00	0,00	1.000,00	0,00
09.028.1.03.110	Noleggio apparecchiature	1.000,00	0,00	0,00	1.000,00	1.000,00	0,00	1.000,00	0,00
09.028.1.03.125	Locazione di immobili	0,00	0,00	0,00	0,00	0,00	0,00	0,00	0,00
09.028.1.03.127	Manutenzione ordinaria ed oneri accessori degli immobili in locazione, in comodato o in uso	1.000,00	0,00	642,40	357,60	357,60	0,00	357,60	0,00
09.028.1.03.136	Pulizia	0,00	0,00	0,00	0,00	0,00	0,00	0,00	0,00
	Totale categoria 09.028.1.03	5.625,65	0,00	2.142,40	3.483,25	3.396,69	86,56	3.483,25	0,00
09.028.1.04	Beni, servizi e prestazioni tecnico-scientifici								
09.028.1.04.102	Materiale di consumo di laboratorio	0,00	0,00	0,00	0,00	0,00	0,00	0,00	0,00
09.028.1.04.115	Realizzazione, stampa, diffusione e spedizione di pubblicazioni	0,00	0,00	0,00	0,00	0,00	0,00	0,00	0,00
09.028.1.04.119	Contratti d'opera e collaborazioni coordinate e continuative	0,00	0,00	0,00	0,00	0,00	0,00	0,00	0,00
09.028.1.04.130	Manutenzione di attrezzature tecniche, macchine e strumentazione scientifica	1.000,00	0,00	2,83	997,17	997,17	0,00	997,17	0,00
	Totale categoria 09.028.1.04	1.000,00	0,00	2,83	997,17	997,17	0,00	997,17	0,00
	Totale Titolo I	7.665,65	156,00	2.145,23	5.676,42	5.589,86	86,56	5.676,42	0,00
09.028.2	Spese di investimento								
09.028.2.02	Acquisizione di beni di uso durevole								
09.028.2.02.002	Periodici, opere e materiale bibliografico	0,00	0,00	0,00	0,00	0,00	0,00	0,00	0,00
09.028.2.02.005	Attrezzature tecniche, macchine e strumentazioni scientifiche	0,00	0,00	0,00	0,00	0,00	0,00	0,00	0,00
	Totale categoria 09.028.2.02	0,00	0,00	0,00	0,00	0,00	0,00	0,00	0,00
	Totale Titolo II	0,00	0,00	0,00	0,00	0,00	0,00	0,00	0,00
	Totale C.d.R. 028	7.665,65	156,00	2.145,23	5.676,42	5.589,86	86,56	5.676,42	0,00
09.029	ELETTRONICA ED INGEGNERIA DELL'INFORMAZIONE E DELLE TELECOMUNICAZIONI								
09.029.1	Spese correnti								
09.029.1.02	Spese per il personale								
09.029.1.02.056	Compensi incentivanti di cui all'art. 28, comma 4, D.P.R. 568/87	20.000,00	0,00	20.000,00	0,00	0,00	0,00	0,00	0,00
09.029.1.02.061	Missioni del personale dipendente ed assimilato	5.145,00	61.480,33	145,00	66.480,33	12.837,36	53.642,97	66.480,33	0,00
09.029.1.02.064	Formazione professionale ed aggiornamento del personale di cui ai CC.C.N.L.	0,00	1.580,00	0,00	1.580,00	771,80	808,20	1.580,00	0,00
09.029.1.02.069	Mensa	72.142,77	18.842,74	25.646,32	65.339,19	14.233,68	51.105,51	65.339,19	0,00
	Totale categoria 09.029.1.02	97.287,77	81.903,07	45.791,32	133.399,52	27.842,84	105.556,68	133.399,52	0,00
09.029.1.03	Beni di consumo e servizi								
09.029.1.03.101	Spese d'ufficio	2.000,00	65.604,99	2.000,00	65.604,99	448,45	65.156,54	65.604,99	0,00
09.029.1.03.103	Spese postali e telegrafiche	1.000,00	1.965,68	506,40	2.457,28	1.488,31	968,97	2.457,28	0,00
09.029.1.03.104	Spese telefoniche e canoni di trasmissione dati	0,00	2.600,74	0,00	2.600,74	121,50	2.479,24	2.600,74	0,00
09.029.1.03.105	Energia elettrica, acqua gas e riscaldamento	50.766,11	12.922,64	0,00	63.688,75	10.450,33	53.238,42	63.688,75	0,00
09.029.1.03.107	Software	0,00	24.042,41	0,00	24.042,41	174,41	23.868,00	24.042,41	0,00

XVI LEGISLATURA — DISEGNI DI LEGGE E RELAZIONI — DOCUMENTI

Ritorno alle previsioni in meno	Residui a inizio esercizio	GESTIONE DEI RESIDUI PASSIVI					GESTIONE DI CASSA				Totale dei residui passivi al termine dell'esercizio
		Pagati	Rimasti da pagare	Totali	Variazioni		Previsione definitiva	Pagamenti	Differenze rispetto alle previsioni		
					in più	in meno			in più	in meno	
9 = (4 - 7)	10	11	12	13 = (11 + 12)	14 = (13 - 10)	15 = (10 - 13)	16	17 = (5 + 11)	18 = (17 - 16)	19 = (16 - 17)	20 = (6 + 12)
0,00	1.731,77	1.731,77	0,00	1.731,77	0,00	0,00	1.040,00	2.927,77	1.887,77	0,00	0,00
0,00	500,00	0,00	0,00	0,00	0,00	500,00	0,00	0,00	0,00	0,00	0,00
0,00	2.231,77	1.731,77	0,00	1.731,77	0,00	500,00	1.040,00	2.927,77	1.887,77	0,00	0,00
0,00	498,07	498,07	0,00	498,07	0,00	0,00	0,00	498,07	498,07	0,00	0,00
0,00	388,85	348,05	0,00	348,05	0,00	40,80	0,00	348,05	348,05	0,00	0,00
0,00	500,00	0,00	236,31	236,31	0,00	263,69	500,00	413,44	0,00	86,56	322,87
0,00	2.215,91	1.760,10	0,00	1.760,10	0,00	455,81	2.125,65	2.385,75	260,10	0,00	0,00
0,00	0,00	0,00	0,00	0,00	0,00	0,00	1.000,00	1.000,00	0,00	0,00	0,00
0,00	0,00	0,00	0,00	0,00	0,00	0,00	1.000,00	1.000,00	0,00	0,00	0,00
0,00	0,00	0,00	0,00	0,00	0,00	0,00	5.000,00	0,00	0,00	5.000,00	0,00
0,00	0,00	0,00	0,00	0,00	0,00	0,00	1.000,00	357,60	0,00	642,40	0,00
0,00	0,00	273,36	0,00	273,36	273,36	0,00	0,00	273,36	273,36	0,00	0,00
0,00	3.602,83	2.879,58	236,31	3.115,89	273,36	760,30	10.625,65	6.276,27	1.379,58	5.728,96	322,87
0,00	128,63	0,00	0,00	0,00	0,00	128,63	0,00	0,00	0,00	0,00	0,00
0,00	500,00	420,63	108,00	528,63	28,63	0,00	0,00	420,63	420,63	0,00	108,00
0,00	2.000,00	2.000,00	0,00	2.000,00	0,00	0,00	0,00	2.000,00	2.000,00	0,00	0,00
0,00	0,00	0,00	0,00	0,00	0,00	0,00	1.000,00	997,17	0,00	2,83	0,00
0,00	2.628,63	2.420,63	108,00	2.528,63	28,63	128,63	1.000,00	3.417,80	2.420,63	2,83	108,00
0,00	8.463,23	7.031,98	344,31	7.376,29	301,99	1.388,93	12.665,65	12.621,84	5.687,98	5.731,79	430,87
0,00	800,00	297,36	0,00	297,36	0,00	502,64	0,00	297,36	297,36	0,00	0,00
0,00	4.500,00	4.500,00	0,00	4.500,00	0,00	0,00	0,00	4.500,00	4.500,00	0,00	0,00
0,00	5.300,00	4.797,36	0,00	4.797,36	0,00	502,64	0,00	4.797,36	4.797,36	0,00	0,00
0,00	5.300,00	4.797,36	0,00	4.797,36	0,00	502,64	0,00	4.797,36	4.797,36	0,00	0,00
0,00	13.763,23	11.829,34	344,31	12.173,65	301,99	1.891,57	12.665,65	17.419,20	10.485,34	5.731,79	430,87
0,00	10.500,00	0,00	0,00	0,00	0,00	10.500,00	20.000,00	0,00	0,00	20.000,00	0,00
0,00	132.403,90	63.979,98	72.028,27	136.098,25	3.604,35	0,00	5.145,00	76.817,34	71.672,34	0,00	125.671,24
0,00	6.189,85	2.565,00	3.625,07	6.190,07	0,22	0,00	0,00	3.336,80	3.336,80	0,00	4.433,27
0,00	24.992,91	24.708,61	0,00	24.708,61	0,00	284,30	72.142,77	38.942,29	0,00	33.200,48	51.105,51
0,00	174.086,66	91.253,59	75.653,34	166.906,93	3.604,57	10.784,30	97.287,77	119.096,43	75.009,14	53.200,48	181.210,02
0,00	106.182,37	22.114,57	78.040,56	100.155,13	0,00	6.027,24	2.000,00	22.563,02	20.563,02	0,00	143.197,10
0,00	568,45	877,39	84,04	961,43	392,98	0,00	1.000,00	2.365,70	1.365,70	0,00	1.053,01
0,00	5.111,69	13.066,12	964,78	14.030,90	8.919,21	0,00	0,00	13.187,62	13.187,62	0,00	3.444,02
0,00	80.084,86	2.447,69	25.688,43	28.136,12	0,00	51.948,74	50.766,11	12.898,02	0,00	37.868,09	78.926,85
0,00	10.424,01	12.736,66	1.282,13	14.018,79	3.594,78	0,00	0,00	12.911,07	12.911,07	0,00	25.150,13

XVI LEGISLATURA — DISEGNI DI LEGGE E RELAZIONI — DOCUMENTI

TITOLI / CATEGORIE		GESTIONE DI COMPETENZA							
		Previsioni				Somme impegnate		Differenze rispetto	
		Previsione iniziale	Variazioni in aumento	Variazioni in diminuzione	Previsione definitiva	Pagate	Rimasti da pagare		Totale impegni
1	2	3	4 = (1 + 2 - 3)	5	6	7 = (5 + 6)	8 = (7 - 4)		
09.029.1.03.109	Altri mezzi di trasporto: manutenzione, esercizio e noleggio	2.000,00	2.555,72	660,40	3.895,32	2.357,41	1.537,91	3.895,32	0,00
09.029.1.03.110	Noleggio apparecchiature	0,00	0,00	0,00	0,00	0,00	0,00	0,00	0,00
09.029.1.03.112	Assicurazioni	0,00	786,00	0,00	786,00	786,00	0,00	786,00	0,00
09.029.1.03.113	Spese di rappresentanza	0,00	1.125,50	0,00	1.125,50	769,90	355,60	1.125,50	0,00
09.029.1.03.114	Spese legali	0,00	0,00	0,00	0,00	0,00	0,00	0,00	0,00
09.029.1.03.124	Altre prestazioni da terzi	0,00	119,67	0,00	119,67	119,67	0,00	119,67	0,00
09.029.1.03.125	Locazione di immobili	0,00	19.945,79	0,00	19.945,79	9.600,00	10.345,79	19.945,79	0,00
09.029.1.03.126	Manutenzione straordinaria ed adattamento immobili in locazione, in comodato o in uso	0,00	0,00	0,00	0,00	0,00	0,00	0,00	0,00
09.029.1.03.127	Manutenzione ordinaria ed oneri accessori degli immobili in locazione, in comodato o in uso	0,00	5.898,71	0,00	5.898,71	1.598,71	4.300,00	5.898,71	0,00
09.029.1.03.128	Manutenzione ordinaria di immobili di proprietà	10.684,00	0,00	0,00	10.684,00	10.684,00	0,00	10.684,00	0,00
09.029.1.03.129	Manutenzione di mobili ed arredi	0,00	0,00	0,00	0,00	0,00	0,00	0,00	0,00
09.029.1.03.131	Manutenzione software	0,00	0,00	0,00	0,00	0,00	0,00	0,00	0,00
09.029.1.03.134	Trasporti, traslochi e facchinaggi	0,00	3.426,00	0,00	3.426,00	3.426,00	0,00	3.426,00	0,00
09.029.1.03.136	Pulizia	10.000,00	0,00	0,00	10.000,00	10.000,00	0,00	10.000,00	0,00
Totale categoria 09.029.1.03		76.450,11	140.991,85	3.166,80	214.275,16	52.024,69	162.250,47	214.275,16	0,00
09.029.1.04 Beni, servizi e prestazioni tecnico-scientifici									
09.029.1.04.102	Materiale di consumo di laboratorio	45.291,66	143.234,31	27.629,22	160.896,75	5.746,73	155.150,02	160.896,75	0,00
09.029.1.04.115	Realizzazione, stampa, diffusione e spedizione di pubblicazioni	0,00	9.715,40	0,00	9.715,40	2.659,92	7.055,48	9.715,40	0,00
09.029.1.04.116	Convegni e stampa di atti, mostre ed altre attività di promozione ed immagine	0,00	2.000,00	0,00	2.000,00	0,00	2.000,00	2.000,00	0,00
09.029.1.04.117	Prestazioni tecnico-scientifiche	65.596,72	38.816,60	0,00	104.413,32	1.361,60	103.051,72	104.413,32	0,00
09.029.1.04.119	Contratti d'opera e collaborazioni coordinate e continuative	30.000,00	11.500,00	30.000,00	11.500,00	0,00	11.500,00	11.500,00	0,00
09.029.1.04.122	Professori visitatori	0,00	5.644,00	0,00	5.644,00	0,00	5.644,00	5.644,00	0,00
09.029.1.04.130	Manutenzione di attrezzature tecniche, macchine e strumentazione scientifica	0,00	17.331,00	0,00	17.331,00	0,00	17.331,00	17.331,00	0,00
09.029.1.04.143	Personale associato - art. 17 regolamento del personale	0,00	15.500,00	0,00	15.500,00	8.976,33	6.523,67	15.500,00	0,00
09.029.1.04.144	Acquisizione di servizi bibliografici e di consultazione di periodici on-line	4.789,00	3.452,54	0,00	8.241,54	4.789,00	3.452,54	8.241,54	0,00
09.029.1.04.251	Progetti di ricerca	87.574,34	0,00	87.574,34	0,00	0,00	0,00	0,00	0,00
09.029.1.04.351	Trasferimenti per iniziative comuni ad altri soggetti pubblici e privati, italiani e stranieri	0,00	0,00	0,00	0,00	0,00	0,00	0,00	0,00
Totale categoria 09.029.1.04		233.251,72	247.193,85	145.203,56	335.242,01	23.533,58	311.708,43	335.242,01	0,00
09.029.1.05 Dottorati, borse di studio ed assegni di ricerca									
09.029.1.05.121	Assegni per la collaborazione ad attività di ricerca	235.924,06	135.156,99	25.531,95	345.549,10	171.282,23	174.266,87	345.549,10	0,00
Totale categoria 09.029.1.05		235.924,06	135.156,99	25.531,95	345.549,10	171.282,23	174.266,87	345.549,10	0,00
09.029.1.06 Oneri tributari									
09.029.1.06.451	Imposte, tasse e tributi vari	2.525,00	1.000,00	1.142,31	2.382,69	1.382,69	1.000,00	2.382,69	0,00
09.029.1.06.452	Imposta sul valore aggiunto	29.000,00	22.715,44	7.032,06	44.683,38	33.437,12	11.246,26	44.683,38	0,00
Totale categoria 09.029.1.06		31.525,00	23.715,44	8.174,37	47.066,07	34.819,81	12.246,26	47.066,07	0,00
09.029.1.07 Oneri finanziari									
09.029.1.07.501	Interessi passivi su mutui, prestiti, anticipazioni di cassa ed oneri accessori	0,00	600,00	0,00	600,00	0,00	600,00	600,00	0,00
Totale categoria 09.029.1.07		0,00	600,00	0,00	600,00	0,00	600,00	600,00	0,00
Totale Titolo I		674.438,66	629.561,20	227.868,00	1.076.131,86	309.503,15	766.628,71	1.076.131,86	0,00
09.029.2 Spese di investimento									
09.029.2.02 Acquisizione di beni di uso durevole									
09.029.2.02.002	Periodici, opere e materiale bibliografico	0,00	0,00	0,00	0,00	0,00	0,00	0,00	0,00
09.029.2.02.003	Mobili e arredi	0,00	0,00	0,00	0,00	0,00	0,00	0,00	0,00
09.029.2.02.005	Attrezzature tecniche, macchine e strumentazioni scientifiche	15.054,91	83.100,00	15.000,00	83.154,91	2.078,53	81.076,38	83.154,91	0,00
Totale categoria 09.029.2.02		15.054,91	83.100,00	15.000,00	83.154,91	2.078,53	81.076,38	83.154,91	0,00
Totale Titolo II		15.054,91	83.100,00	15.000,00	83.154,91	2.078,53	81.076,38	83.154,91	0,00

XVI LEGISLATURA — DISEGNI DI LEGGE E RELAZIONI — DOCUMENTI

Stato alle previsioni in meno	Residui a inizio esercizio	GESTIONE DEI RESIDUI PASSIVI					GESTIONE DI CASSA				Totale dei residui passivi al termine dell'esercizio
		Pagati	Rimasti da pagare	Totali	Variazioni		Previsione definitiva	Pagamenti	Differenze rispetto alle previsioni		
					in più	in meno			in più	in meno	
9 = (4 - 7)	10	11	12	13 = (11 + 12)	14 = (13 - 10)	15 = (10 - 13)	16	17 = (5 + 11)	18 = (17 - 16)	19 = (16 - 17)	20 = (6 + 12)
0,00	900,00	1.732,26	0,00	1.732,26	832,26	0,00	2.000,00	4.089,67	2.089,67	0,00	1.537,91
0,00	8.294,01	9.787,32	2.606,69	12.394,01	4.100,00	0,00	0,00	9.787,32	9.787,32	0,00	2.606,69
0,00	0,00	0,00	0,00	0,00	0,00	0,00	0,00	786,00	786,00	0,00	0,00
0,00	996,75	1.104,39	0,27	1.104,66	107,91	0,00	0,00	1.874,29	1.874,29	0,00	355,87
0,00	0,00	595,94	0,00	595,94	595,94	0,00	0,00	595,94	595,94	0,00	0,00
0,00	150.234,58	82.911,82	35.232,44	118.144,26	0,00	32.090,32	0,00	83.031,49	83.031,49	0,00	35.232,44
0,00	11.253,56	29.454,93	20.527,25	49.982,18	38.728,62	0,00	168.231,00	39.054,93	0,00	129.176,07	30.873,04
0,00	1.112,40	0,00	0,00	0,00	0,00	1.112,40	0,00	0,00	0,00	0,00	0,00
0,00	0,00	6.944,69	0,00	6.944,69	6.944,69	0,00	0,00	8.543,40	8.543,40	0,00	4.300,00
0,00	9,77	9,77	0,00	9,77	0,00	0,00	10.684,00	10.693,77	9,77	0,00	0,00
0,00	2.760,00	0,00	2.760,00	2.760,00	0,00	0,00	0,00	0,00	0,00	0,00	2.760,00
0,00	5,56	310,20	5,56	315,76	310,20	0,00	0,00	310,20	310,20	0,00	5,56
0,00	79,81	77,55	0,00	77,55	0,00	2,26	0,00	3.503,55	3.503,55	0,00	0,00
0,00	8.869,12	6.048,00	20.000,00	26.048,00	17.178,88	0,00	10.000,00	16.048,00	6.048,00	0,00	20.000,00
0,00	386.886,94	190.219,30	187.192,15	377.411,45	81.705,47	91.180,96	244.681,11	242.243,99	164.607,04	167.044,16	349.442,62
0,00	204.676,96	55.075,53	121.807,42	176.882,95	0,00	27.794,01	36.866,00	60.822,26	23.956,26	0,00	276.957,44
0,00	4.276,47	4.217,61	537,16	4.754,77	478,30	0,00	0,00	6.877,53	6.877,53	0,00	7.592,64
0,00	880,00	2.341,15	593,82	2.934,97	2.054,97	0,00	0,00	2.341,15	2.341,15	0,00	2.593,82
0,00	26.295,77	1.222,21	0,00	1.222,21	0,00	25.073,56	0,00	2.583,81	2.583,81	0,00	103.051,72
0,00	62.382,78	62.250,47	124,25	62.374,72	0,00	8,06	30.000,00	62.250,47	32.250,47	0,00	11.624,25
0,00	1.000,00	1.124,02	1.000,00	2.124,02	1.124,02	0,00	0,00	1.124,02	1.124,02	0,00	6.644,00
0,00	19.514,12	15.957,81	11.952,31	27.910,12	8.396,00	0,00	0,00	15.957,81	15.957,81	0,00	29.283,31
0,00	15.930,27	12.476,94	10.066,84	22.543,78	6.613,51	0,00	0,00	21.453,27	21.453,27	0,00	16.590,51
0,00	100,00	0,00	0,00	0,00	0,00	100,00	4.789,00	4.789,00	0,00	0,00	3.452,54
0,00	0,00	0,00	0,00	0,00	0,00	0,00	0,00	0,00	0,00	0,00	0,00
0,00	19.200,00	31.200,00	0,00	31.200,00	12.000,00	0,00	0,00	31.200,00	31.200,00	0,00	0,00
0,00	354.256,37	185.865,74	146.081,80	331.947,54	30.666,80	52.975,63	71.655,00	209.399,32	137.744,32	0,00	457.790,23
0,00	421.402,73	292.078,22	206.568,18	498.646,40	77.243,67	0,00	88.000,00	463.360,45	375.360,45	0,00	380.835,05
0,00	421.402,73	292.078,22	206.568,18	498.646,40	77.243,67	0,00	88.000,00	463.360,45	375.360,45	0,00	380.835,05
0,00	0,00	80,00	0,00	80,00	80,00	0,00	2.525,00	1.462,69	0,00	1.062,31	1.000,00
0,00	8.033,02	0,00	0,00	0,00	0,00	8.033,02	29.000,00	33.437,12	4.437,12	0,00	11.246,26
0,00	8.033,02	80,00	0,00	80,00	80,00	8.033,02	31.525,00	34.899,81	4.437,12	1.062,31	12.246,26
0,00	0,00	0,00	239,34	239,34	239,34	0,00	0,00	0,00	0,00	0,00	839,34
0,00	0,00	0,00	239,34	239,34	239,34	0,00	0,00	0,00	0,00	0,00	839,34
0,00	1.344.665,72	759.496,85	615.734,81	1.375.231,66	193.539,85	162.973,91	533.148,88	1.069.000,00	757.158,07	221.306,95	1.382.363,52
0,00	8.227,33	2.978,91	4.380,56	7.359,47	0,00	867,86	0,00	2.978,91	2.978,91	0,00	4.380,56
0,00	652,50	652,50	1.579,20	2.231,70	1.579,20	0,00	0,00	652,50	652,50	0,00	1.579,20
0,00	187.752,89	71.484,19	85.457,33	156.941,52	0,00	30.811,37	15.054,91	73.562,72	58.507,81	0,00	166.533,71
0,00	196.632,72	75.115,60	91.417,09	166.532,69	1.579,20	31.679,23	15.054,91	77.194,13	62.139,22	0,00	172.493,47
0,00	196.632,72	75.115,60	91.417,09	166.532,69	1.579,20	31.679,23	15.054,91	77.194,13	62.139,22	0,00	172.493,47

XVI LEGISLATURA — DISEGNI DI LEGGE E RELAZIONI — DOCUMENTI

Differenza rispetto alle previsioni in meno	Residui a inizio esercizio	GESTIONE DEI RESIDUI PASSIVI					GESTIONE DI CASSA				Totale dei residui passivi al termine dell'esercizio
		Pagati	Rimasti da pagare	Totali	Variazioni		Previsione definitiva	Pagamenti	Differenze rispetto alle previsioni		
					in più	in meno			in più	in meno	
9 = (4 - 7)	10	11	12	13 = (11 + 12)	14 = (13 - 10)	15 = (10 - 13)	16	17 = (5 + 11)	18 = (17 - 16)	19 = (16 - 17)	20 = (6 + 12)
0,00	1.541.298,44	834.612,45	707.151,90	1.541.764,35	195.119,05	194.653,14	548.203,79	1.146.194,13	819.297,29	221.306,95	1.554.856,99
0,00	28.060,47	25.019,87	16.275,64	41.295,51	13.235,04	0,00	19.556,55	30.587,56	11.031,01	0,00	36.464,50
0,00	0,00	390,00	0,00	390,00	390,00	0,00	0,00	796,87	796,87	0,00	0,00
0,00	1.250,00	1.067,22	182,78	1.250,00	0,00	0,00	0,00	1.067,22	1.067,22	0,00	182,78
0,00	7.893,20	6.294,12	0,00	6.294,12	0,00	1.599,08	15.000,00	16.224,09	1.224,09	0,00	6.040,03
0,00	0,00	0,00	0,00	0,00	0,00	0,00	0,00	239,89	239,89	0,00	0,11
0,00	37.203,67	32.771,21	16.458,42	49.229,63	13.625,04	1.599,08	34.556,55	48.915,63	14.359,08	0,00	42.687,42
0,00	16.754,69	8.162,58	21.255,82	29.418,40	12.663,71	0,00	39.104,13	8.162,58	0,00	30.941,55	48.843,75
0,00	172,96	66,00	106,54	172,54	0,00	0,42	1.000,00	351,00	0,00	649,00	106,54
0,00	1.097,21	965,90	0,00	965,90	0,00	131,31	10.000,00	5.146,90	0,00	4.853,10	0,00
0,00	447,22	0,00	0,00	0,00	0,00	447,22	10.000,00	119.012,49	109.012,49	0,00	1.987,51
0,00	11.907,10	1.965,10	11.519,40	13.484,50	1.577,40	0,00	0,00	1.965,10	1.965,10	0,00	11.519,40
0,00	297,56	0,00	0,00	0,00	0,00	297,56	0,00	0,00	0,00	0,00	0,00
0,00	2.529,84	2.422,38	207,80	2.630,18	100,34	0,00	5.000,00	6.064,20	1.064,20	0,00	4.065,98
0,00	0,00	0,00	0,00	0,00	0,00	0,00	6.000,00	0,00	0,00	6.000,00	20,04
0,00	100.991,82	109.962,57	20.730,34	130.692,91	29.701,09	0,00	0,00	115.968,38	115.968,38	0,00	33.567,66
0,00	0,00	1.260,00	0,00	1.260,00	1.260,00	0,00	30.000,00	15.074,08	0,00	14.925,92	6.185,92
0,00	32,00	0,00	32,00	32,00	0,00	0,00	0,00	0,00	0,00	0,00	32,00
0,00	0,01	611,42	4,13	615,55	615,54	0,00	0,00	2.562,59	2.562,59	0,00	52,96
0,00	27.738,38	24.678,79	0,00	24.678,79	0,00	3.059,59	0,00	24.678,79	24.678,79	0,00	50.000,00
0,00	161.968,79	150.094,74	53.856,03	203.950,77	45.918,08	3.936,10	101.104,13	298.986,11	255.251,55	57.369,57	156.381,76
0,00	84.628,49	11.879,36	19.938,63	31.817,99	0,00	52.810,50	10.000,00	11.879,36	1.879,36	0,00	20.433,27
0,00	0,00	3.307,71	176,47	3.484,18	3.484,18	0,00	1.000,00	4.489,84	3.489,84	0,00	294,34
0,00	25.561,15	2.760,00	1.118,25	3.878,25	0,00	21.682,90	0,00	2.792,00	2.792,00	0,00	1.118,25
0,00	0,00	0,00	12.900,00	12.900,00	12.900,00	0,00	0,00	0,00	0,00	0,00	12.900,00
0,00	8.697,78	13.047,99	1,21	13.049,20	4.351,42	0,00	30.000,00	18.727,99	0,00	11.272,01	4.321,21
0,00	3.154,24	3.154,24	0,00	3.154,24	0,00	0,00	0,00	3.154,24	3.154,24	0,00	0,00
0,00	5.760,00	7.177,19	0,81	7.178,00	1.418,00	0,00	0,00	7.177,19	7.177,19	0,00	8.000,81
0,00	96.539,26	0,00	0,00	0,00	0,00	96.539,26	71.838,38	0,00	0,00	71.838,38	76.985,81
0,00	0,00	0,00	0,00	0,00	0,00	0,00	44.894,84	0,00	0,00	44.894,84	0,00
0,00	224.340,92	41.326,49	34.135,37	75.461,86	22.153,60	171.032,66	157.733,22	48.220,62	18.492,63	128.005,23	124.053,69
0,00	81.836,46	70.542,89	7.673,98	78.216,87	0,00	3.619,59	68.400,00	123.576,23	55.176,23	0,00	83.600,41
0,00	17.827,33	0,00	15.835,07	15.835,07	0,00	1.992,26	35.573,28	1.205,60	0,00	34.367,68	52.002,75
0,00	99.663,79	70.542,89	23.509,05	94.051,94	0,00	5.611,85	103.973,28	124.781,83	55.176,23	34.367,68	135.603,16
0,00	2,85	0,00	0,00	0,00	0,00	2,85	22.977,37	19.638,80	0,00	3.338,57	3.338,57
0,00	4.351,01	0,00	4.351,01	4.351,01	0,00	0,00	0,00	0,00	0,00	0,00	4.351,01
0,00	4.353,86	0,00	4.351,01	4.351,01	0,00	2,85	22.977,37	19.638,80	0,00	3.338,57	7.689,58
0,00	527.531,03	294.735,33	132.309,88	427.045,21	81.696,72	182.182,54	420.344,55	540.542,99	343.279,49	223.081,05	466.415,61

XVI LEGISLATURA — DISEGNI DI LEGGE E RELAZIONI — DOCUMENTI

TITOLI / CATEGORIE		GESTIONE DI COMPETENZA							
		Previsioni				Somme impegnate			Differenze rispetto
Codice	Denominazione	Previsione iniziale	Variazioni in aumento	Variazioni in diminuzione	Previsione definitiva	Pagate	Rimasti da pagare	Totale impegni	in più
		1	2	3	4 = (1 + 2 - 3)	5	6	7 = (5 + 6)	8 = (7 - 4)
09.032.2.01	Opere immobiliari								
09.032.2.01.001	Acquisto, costruz., ripristino, trasformaz. e manutenz. straordinaria di immobili di proprietà	0,00	5.744,00	0,00	5.744,00	5.744,00	0,00	5.744,00	0,00
	Totale categoria 09.032.2.01	0,00	5.744,00	0,00	5.744,00	5.744,00	0,00	5.744,00	0,00
09.032.2.02	Acquisizione di beni di uso durevole								
09.032.2.02.002	Periodici, opere e materiale bibliografico	0,00	1.000,00	0,00	1.000,00	0,00	1.000,00	1.000,00	0,00
09.032.2.02.003	Mobili e arredi	0,00	0,00	0,00	0,00	0,00	0,00	0,00	0,00
09.032.2.02.005	Attrezzature tecniche, macchine e strumentazioni scientifiche	2.336,04	13.422,43	0,00	15.758,47	9.588,00	6.170,47	15.758,47	0,00
	Totale categoria 09.032.2.02	2.336,04	14.422,43	0,00	16.758,47	9.588,00	7.170,47	16.758,47	0,00
	Totale Titolo II	2.336,04	20.166,43	0,00	22.502,47	15.332,00	7.170,47	22.502,47	0,00
	Totale C.d.R. 032	377.785,75	346.094,68	121.464,57	602.415,86	261.139,66	341.276,20	602.415,86	0,00
09.043	GEOSCIENZE E GEORISORSE								
09.043.1	Spese correnti								
09.043.1.02	Spese per il personale								
09.043.1.02.061	Missioni del personale dipendente ed assimilato	9.400,00	6.590,00	0,00	15.990,00	5.485,15	10.504,85	15.990,00	0,00
	Totale categoria 09.043.1.02	9.400,00	6.590,00	0,00	15.990,00	5.485,15	10.504,85	15.990,00	0,00
09.043.1.03	Beni di consumo e servizi								
09.043.1.03.101	Spese d'ufficio	13.781,25	1.042,35	125,00	14.698,60	785,70	13.912,90	14.698,60	0,00
09.043.1.03.104	Spese telefoniche e canoni di trasmissione dati	0,00	0,00	0,00	0,00	0,00	0,00	0,00	0,00
09.043.1.03.105	Energia elettrica, acqua gas e riscaldamento	0,00	808,62	0,00	808,62	0,00	808,62	808,62	0,00
09.043.1.03.107	Software	2.000,00	1.850,00	0,00	3.850,00	0,00	3.850,00	3.850,00	0,00
09.043.1.03.110	Noleggio apparecchiature	0,00	0,00	0,00	0,00	0,00	0,00	0,00	0,00
09.043.1.03.124	Altre prestazioni da terzi	0,00	1.968,56	0,00	1.968,56	0,00	1.968,56	1.968,56	0,00
09.043.1.03.125	Locazione di immobili	0,00	0,00	0,00	0,00	0,00	0,00	0,00	0,00
09.043.1.03.131	Manutenzione software	0,00	0,00	0,00	0,00	0,00	0,00	0,00	0,00
09.043.1.03.134	Trasporti, traslochi e facchinaggi	0,00	0,00	0,00	0,00	0,00	0,00	0,00	0,00
	Totale categoria 09.043.1.03	15.781,25	5.669,53	125,00	21.325,78	785,70	20.540,08	21.325,78	0,00
09.043.1.04	Beni, servizi e prestazioni tecnico-scientifici								
09.043.1.04.102	Materiale di consumo di laboratorio	35.284,56	12.145,40	17.131,96	30.298,00	12.856,85	17.441,15	30.298,00	0,00
09.043.1.04.115	Realizzazione, stampa, diffusione e spedizione di pubblicazioni	0,00	600,00	0,00	600,00	0,00	600,00	600,00	0,00
09.043.1.04.116	Convegni e stampa di atti, mostre ed altre attività di promozione ed immagine	0,00	33.475,35	0,00	33.475,35	32.840,77	634,58	33.475,35	0,00
09.043.1.04.117	Prestazioni tecnico-scientifiche	16.650,00	19.361,88	0,00	36.011,88	30.901,64	5.110,24	36.011,88	0,00
09.043.1.04.119	Contratti d'opera e collaborazioni coordinate e continuative	0,00	17.600,00	0,00	17.600,00	4.651,12	12.948,88	17.600,00	0,00
09.043.1.04.130	Manutenzione di attrezzature tecniche, macchine e strumentazione scientifica	2.000,00	2.280,00	0,00	4.280,00	2.280,00	2.000,00	4.280,00	0,00
09.043.1.04.143	Personale associato - art. 17 regolamento del personale	0,00	300,00	0,00	300,00	75,70	224,30	300,00	0,00
09.043.1.04.251	Progetti di ricerca	68.221,89	32.700,01	54.656,25	46.265,65	0,00	46.265,65	46.265,65	0,00
09.043.1.04.351	Trasferimenti per iniziative comuni ad altri soggetti pubblici e privati, italiani e stranieri	0,00	9.000,00	0,00	9.000,00	9.000,00	0,00	9.000,00	0,00
09.043.1.04.401	Accordi internazionali ed iniziative scientifiche connesse	0,00	13.450,00	0,00	13.450,00	13.386,20	63,80	13.450,00	0,00
	Totale categoria 09.043.1.04	122.156,45	140.912,64	71.788,21	191.280,88	105.992,28	85.288,60	191.280,88	0,00
09.043.1.05	Dottorati, borse di studio ed assegni di ricerca								
09.043.1.05.121	Assegni per la collaborazione ad attività di ricerca	0,00	13.400,00	0,00	13.400,00	5.704,58	7.695,42	13.400,00	0,00
09.043.1.05.201	Borse di studio	100,00	0,00	0,00	100,00	0,00	100,00	100,00	0,00
	Totale categoria 09.043.1.05	100,00	13.400,00	0,00	13.500,00	5.704,58	7.795,42	13.500,00	0,00
09.043.1.06	Oneri tributari								
09.043.1.06.452	Imposta sul valore aggiunto	16.887,54	11.635,75	1.149,34	27.373,95	23.451,35	3.922,60	27.373,95	0,00
	Totale categoria 09.043.1.06	16.887,54	11.635,75	1.149,34	27.373,95	23.451,35	3.922,60	27.373,95	0,00

XVI LEGISLATURA — DISEGNI DI LEGGE E RELAZIONI — DOCUMENTI

Raffronto alle previsioni in meno	Residui a inizio esercizio	GESTIONE DEI RESIDUI PASSIVI					GESTIONE DI CASSA				Totale dei residui passivi al termine dell'esercizio
		Pagati	Rimasti da pagare	Totali	Variazioni		Previsione definitiva	Pagamenti	Differenze rispetto alle previsioni		
					in più	in meno			in più	in meno	
9 = (4 - 7)	10	11	12	13 = (11 + 12)	14 = (13 - 10)	15 = (10 - 13)	16	17 = (5 + 11)	18 = (17 - 16)	19 = (16 - 17)	20 = (6 + 12)
0,00	0,00	0,00	0,00	0,00	0,00	0,00	0,00	5.744,00	5.744,00	0,00	0,00
0,00	0,00	0,00	0,00	0,00	0,00	0,00	0,00	5.744,00	5.744,00	0,00	0,00
0,00	5.514,20	4.958,76	591,52	5.550,28	36,08	0,00	0,00	4.958,76	4.958,76	0,00	1.591,52
0,00	3.325,88	1.946,22	2.146,52	4.092,74	766,86	0,00	0,00	1.946,22	1.946,22	0,00	2.146,52
0,00	15.099,25	4.400,32	13.076,60	17.476,92	2.377,67	0,00	2.336,04	13.988,32	11.652,28	0,00	19.247,07
0,00	23.939,33	11.305,30	15.814,64	27.119,94	3.180,61	0,00	2.336,04	20.893,30	18.557,26	0,00	22.985,11
0,00	23.939,33	11.305,30	15.814,64	27.119,94	3.180,61	0,00	2.336,04	26.637,30	24.301,26	0,00	22.985,11
0,00	551.470,36	306.040,63	148.124,52	454.165,15	84.877,33	182.182,54	422.680,59	567.180,29	367.580,75	223.081,05	489.400,72
0,00	9.095,66	9.063,74	4.826,51	13.890,25	4.794,59	0,00	9.400,00	14.548,89	5.148,89	0,00	15.331,36
0,00	9.095,66	9.063,74	4.826,51	13.890,25	4.794,59	0,00	9.400,00	14.548,89	5.148,89	0,00	15.331,36
0,00	3.596,00	1.938,94	2.088,18	4.027,12	431,12	0,00	13.781,25	2.724,64	0,00	11.056,61	16.001,08
0,00	227,55	2.250,06	0,00	2.250,06	2.022,51	0,00	0,00	2.250,06	2.250,06	0,00	0,00
0,00	1.000,00	0,00	0,00	0,00	0,00	1.000,00	0,00	0,00	0,00	0,00	808,62
0,00	0,00	4.800,00	0,00	4.800,00	4.800,00	0,00	2.000,00	4.800,00	2.800,00	0,00	3.850,00
0,00	720,00	2.720,00	0,00	2.720,00	2.000,00	0,00	0,00	2.720,00	2.720,00	0,00	0,00
0,00	4.814,90	4.579,20	235,70	4.814,90	0,00	0,00	0,00	4.579,20	4.579,20	0,00	2.204,26
0,00	0,00	0,00	0,00	0,00	0,00	0,00	177,42	0,00	0,00	177,42	0,00
0,00	2.319,05	0,00	2.269,05	2.269,05	0,00	50,00	0,00	0,00	0,00	0,00	2.269,05
0,00	0,00	1.440,00	0,00	1.440,00	1.440,00	0,00	0,00	1.440,00	1.440,00	0,00	0,00
0,00	12.677,50	17.728,20	4.592,93	22.321,13	10.693,63	1.050,00	15.958,67	18.513,90	13.789,26	11.234,03	25.133,01
0,00	20.929,21	16.601,94	1.882,69	18.484,63	0,00	2.444,58	35.284,56	29.458,79	0,00	5.825,77	19.323,84
0,00	154,10	0,00	0,00	0,00	0,00	154,10	0,00	0,00	0,00	0,00	600,00
0,00	0,00	3.099,00	0,00	3.099,00	3.099,00	0,00	0,00	35.939,77	35.939,77	0,00	634,58
0,00	12.910,27	10.653,02	294,42	10.947,44	0,00	1.962,83	16.650,00	41.554,66	24.904,66	0,00	5.404,66
0,00	459,42	0,00	409,42	409,42	0,00	50,00	0,00	4.651,12	4.651,12	0,00	13.358,30
0,00	1.560,00	1.560,00	0,00	1.560,00	0,00	0,00	2.000,00	3.840,00	1.840,00	0,00	2.000,00
0,00	396,95	109,30	50,00	159,30	0,00	237,65	0,00	185,00	185,00	0,00	274,30
0,00	35.595,50	0,00	0,00	0,00	0,00	35.595,50	68.221,89	0,00	0,00	68.221,89	46.265,65
0,00	0,00	0,00	0,00	0,00	0,00	0,00	0,00	9.000,00	9.000,00	0,00	0,00
0,00	46,90	0,00	0,00	0,00	0,00	46,90	0,00	13.386,20	13.386,20	0,00	63,80
0,00	72.052,35	32.023,26	2.636,53	34.659,79	3.099,00	40.491,56	122.156,45	138.015,54	89.906,75	74.047,66	87.925,13
0,00	38.043,55	33.374,42	3.750,57	37.124,99	0,00	918,56	0,00	39.079,00	39.079,00	0,00	11.445,99
0,00	14.078,30	0,00	14.078,30	14.078,30	0,00	0,00	100,00	0,00	0,00	100,00	14.178,30
0,00	52.121,85	33.374,42	17.828,87	51.203,29	0,00	918,56	100,00	39.079,00	39.079,00	100,00	25.624,29
0,00	500,01	442,37	0,00	442,37	0,00	57,64	16.887,54	23.893,72	7.006,18	0,00	3.922,60
0,00	500,01	442,37	0,00	442,37	0,00	57,64	16.887,54	23.893,72	7.006,18	0,00	3.922,60

XVI LEGISLATURA — DISEGNI DI LEGGE E RELAZIONI — DOCUMENTI

TITOLI / CATEGORIE		GESTIONE DI COMPETENZA							Differenze rispetto in più
Codice	Denominazione	Previsioni			Somme impegnate				
		Previsione iniziale	Variazioni in aumento	Variazioni in diminuzione	Previsione definitiva	Pagate	Rimasti da pagare	Totale impegni	
		1	2	3	4 = (1 + 2 - 3)	5	6	7 = (5 + 6)	8 = (7 - 4)
Totale Titolo I		164.325,24	178.207,92	73.062,55	269.470,61	141.419,06	128.051,55	269.470,61	0,00
09.043.2	Spese di investimento								
09.043.2.02	Acquisizione di beni di uso durevole								
09.043.2.02.005	Attrezzature tecniche, macchine e strumentazioni scientifiche	7.000,00	25.093,34	0,00	32.093,34	28.735,28	3.358,06	32.093,34	0,00
Totale categoria 09.043.2.02		7.000,00	25.093,34	0,00	32.093,34	28.735,28	3.358,06	32.093,34	0,00
Totale Titolo II		7.000,00	25.093,34	0,00	32.093,34	28.735,28	3.358,06	32.093,34	0,00
Totale C.A.R. 043		171.325,24	203.301,26	73.062,55	301.563,95	170.154,34	131.409,61	301.563,95	0,00
09.044	INFORMATICA E TELEMATICA								
09.044.1	Spese correnti								
09.044.1.02	Spese per il personale								
09.044.1.02.061	Missioni del personale dipendente ed assimilato	347.500,00	182.999,73	68.140,42	462.359,31	30.890,80	431.468,51	462.359,31	0,00
09.044.1.02.064	Formazione professionale ed aggiornamento del personale di cui ai CC.C.N.L.	3.000,00	0,00	0,00	3.000,00	0,00	3.000,00	3.000,00	0,00
09.044.1.02.065	Corsi di formazione del personale non ricompresi nel programma di cui ai CC.C.N.L.	3.000,00	0,00	0,00	3.000,00	0,00	3.000,00	3.000,00	0,00
09.044.1.02.066	Concorsi di ammissione e di progressione in carriera	10.000,00	0,00	0,00	10.000,00	0,00	10.000,00	10.000,00	0,00
09.044.1.02.074	Altre spese per il personale	0,00	0,00	0,00	0,00	0,00	0,00	0,00	0,00
Totale categoria 09.044.1.02		363.500,00	182.999,73	68.140,42	478.359,31	30.890,80	447.468,51	478.359,31	0,00
09.044.1.03	Beni di consumo e servizi								
09.044.1.03.101	Spese d'ufficio	265.660,48	17.165,00	0,00	282.825,48	215,89	282.609,59	282.825,48	0,00
09.044.1.03.103	Spese postali e telegrafiche	300.000,00	200.000,00	0,00	500.000,00	0,00	500.000,00	500.000,00	0,00
09.044.1.03.104	Spese telefoniche e canoni di trasmissione dati	255.000,00	0,00	0,00	255.000,00	0,00	255.000,00	255.000,00	0,00
09.044.1.03.105	Energia elettrica, acqua gas e riscaldamento	0,00	8.613,00	0,00	8.613,00	6.905,82	1.707,18	8.613,00	0,00
09.044.1.03.107	Software	25.000,00	5.000,00	1.749,76	28.250,24	0,00	28.250,24	28.250,24	0,00
09.044.1.03.109	Altri mezzi di trasporto: manutenzione, esercizio e noleggio	20.000,00	0,00	0,00	20.000,00	0,00	20.000,00	20.000,00	0,00
09.044.1.03.110	Noleggio apparecchiature	0,00	0,00	0,00	0,00	0,00	0,00	0,00	0,00
09.044.1.03.113	Spese di rappresentanza	0,00	0,00	0,00	0,00	0,00	0,00	0,00	0,00
09.044.1.03.114	Spese legali	20.000,00	0,00	0,00	20.000,00	0,00	20.000,00	20.000,00	0,00
09.044.1.03.124	Altre prestazioni da terzi	2.222.209,81	2.320.596,06	192.209,81	4.350.596,06	183.845,27	4.166.750,79	4.350.596,06	0,00
09.044.1.03.127	Manutenzione ordinaria ed oneri accessori degli immobili in locazione, in comodato o in uso	100.000,00	0,00	0,00	100.000,00	0,00	100.000,00	100.000,00	0,00
09.044.1.03.128	Manutenzione ordinaria di immobili di proprietà	0,00	63.921,48	0,00	63.921,48	62.895,20	1.026,28	63.921,48	0,00
09.044.1.03.131	Manutenzione software	10.000,00	0,00	0,00	10.000,00	0,00	10.000,00	10.000,00	0,00
09.044.1.03.135	Vigilanza	0,00	0,00	0,00	0,00	0,00	0,00	0,00	0,00
09.044.1.03.136	Pulizia	0,00	2.280,09	0,00	2.280,09	2.280,09	0,00	2.280,09	0,00
Totale categoria 09.044.1.03		3.217.870,29	2.617.575,63	193.959,57	5.641.486,35	256.142,27	5.385.344,08	5.641.486,35	0,00
09.044.1.04	Beni, servizi e prestazioni tecnico-scientifici								
09.044.1.04.115	Realizzazione, stampa, diffusione e spedizione di pubblicazioni	145.000,00	13.036,04	0,00	158.036,04	0,00	158.036,04	158.036,04	0,00
09.044.1.04.116	Convegni e stampa di atti, mostre ed altre attività di promozione ed immagine	261.000,00	9.000,00	1.568,54	268.431,46	977,85	267.453,61	268.431,46	0,00
09.044.1.04.117	Prestazioni tecnico-scientifiche	217.000,00	0,00	7.000,00	210.000,00	0,00	210.000,00	210.000,00	0,00
09.044.1.04.119	Contratti d'opera e collaborazioni coordinate e continuative	1.279.000,00	560.315,50	45.100,00	1.794.215,50	170.436,91	1.623.778,59	1.794.215,50	0,00
09.044.1.04.122	Professori visitatori	2.000,00	0,00	0,00	2.000,00	0,00	2.000,00	2.000,00	0,00
09.044.1.04.130	Manutenzione di attrezzature tecniche, macchine e strumentazione scientifica	184.000,00	133.243,85	15.000,00	302.243,85	68.827,20	233.416,65	302.243,85	0,00
09.044.1.04.143	Personale associato - art. 17 regolamento del personale	0,00	0,00	0,00	0,00	0,00	0,00	0,00	0,00
09.044.1.04.144	Acquisizione di servizi bibliografici e di consultazione di periodici on-line	0,00	24.484,15	0,00	24.484,15	24.484,15	0,00	24.484,15	0,00
09.044.1.04.251	Progetti di ricerca	1.699.000,00	207.701,58	1.044.400,00	862.301,58	0,00	862.301,58	862.301,58	0,00
09.044.1.04.254	Altre attività scientifiche	0,00	80.870,94	0,00	80.870,94	0,00	80.870,94	80.870,94	0,00
09.044.1.04.351	Trasferimenti per iniziative comuni ad altri soggetti pubblici e privati, italiani e stranieri	0,00	0,00	0,00	0,00	0,00	0,00	0,00	0,00
Totale categoria 09.044.1.04		3.787.000,00	1.028.652,06	1.113.068,54	3.702.583,52	264.726,11	3.437.857,41	3.702.583,52	0,00

XVI LEGISLATURA — DISEGNI DI LEGGE E RELAZIONI — DOCUMENTI

etto alle previsioni	Residui a inizio esercizio	GESTIONE DEI RESIDUI PASSIVI					GESTIONE DI CASSA				Totale dei residui passivi al termine dell'esercizio
		Pagati	Rimasti da pagare	Totali	Variazioni		Previsione definitiva	Pagamenti	Differenze rispetto alle previsioni		
					in più	in meno			in più	in meno	
9 = (4 - 7)	10	11	12	13 = (11 + 12)	14 = (13 - 10)	15 = (10 - 13)	16	17 = (5 + 11)	18 = (17 - 16)	19 = (16 - 17)	20 = (6 + 12)
0,00	146.447,37	92.631,99	29.884,84	122.516,83	18.587,22	42.517,76	164.502,66	234.051,05	154.930,08	85.381,69	157.936,39
0,00	0,01	2.600,00	0,01	2.600,01	2.600,00	0,00	7.000,00	31.335,28	24.335,28	0,00	3.358,07
0,00	0,01	2.600,00	0,01	2.600,01	2.600,00	0,00	7.000,00	31.335,28	24.335,28	0,00	3.358,07
0,00	0,01	2.600,00	0,01	2.600,01	2.600,00	0,00	7.000,00	31.335,28	24.335,28	0,00	3.358,07
0,00	146.447,38	95.231,99	29.884,85	125.116,84	21.187,22	42.517,76	171.502,66	265.386,33	179.265,36	85.381,69	161.294,46
0,00	1.115.829,77	441.510,64	690.567,90	1.132.078,54	16.248,77	0,00	347.500,00	472.401,44	124.901,44	0,00	1.122.036,41
0,00	11.141,80	13.717,47	23.158,15	36.875,62	25.733,82	0,00	3.000,00	13.717,47	10.717,47	0,00	26.158,15
0,00	4.000,00	120,00	3.880,00	4.000,00	0,00	0,00	3.000,00	120,00	0,00	2.880,00	6.880,00
0,00	649,32	3.400,20	649,12	4.049,32	3.400,00	0,00	10.000,00	3.400,20	0,00	6.599,80	10.649,12
0,00	1.083,73	31,78	1.051,95	1.083,73	0,00	0,00	0,00	31,78	31,78	0,00	1.051,95
0,00	1.132.704,62	458.780,09	719.307,12	1.178.087,21	45.382,59	0,00	363.500,00	489.670,89	135.650,69	9.479,80	1.166.775,63
0,00	369.022,93	239.788,59	109.577,01	349.365,60	0,00	19.657,33	265.660,48	240.004,48	0,00	25.656,00	392.186,60
0,00	427.895,89	115.480,30	288.870,10	404.350,40	0,00	23.545,49	300.000,00	115.480,30	0,00	184.519,70	788.870,10
0,00	169.318,74	194.720,06	20.817,32	215.537,38	46.218,64	0,00	255.000,00	194.720,06	0,00	60.279,94	275.817,32
0,00	0,00	0,95	0,00	0,95	0,95	0,00	0,00	6.906,77	6.906,77	0,00	1.707,18
0,00	43.730,40	35.639,91	8.090,49	43.730,40	0,00	0,00	25.000,00	35.639,91	10.639,91	0,00	36.340,73
0,00	19.439,41	17.506,21	1.933,20	19.439,41	0,00	0,00	20.000,00	17.506,21	0,00	2.493,79	21.933,20
0,00	806,15	805,20	0,00	805,20	0,00	0,95	0,00	805,20	805,20	0,00	0,00
0,00	1.000,00	0,00	0,00	0,00	0,00	1.000,00	0,00	0,00	0,00	0,00	0,00
0,00	40.000,00	0,00	40.000,00	40.000,00	0,00	0,00	20.000,00	0,00	0,00	20.000,00	60.000,00
0,00	3.674.548,00	2.230.168,57	1.317.043,45	3.547.212,02	0,00	127.335,98	2.222.209,81	2.414.013,84	191.804,03	0,00	5.483.794,24
0,00	91.144,00	41.457,00	49.687,00	91.144,00	0,00	0,00	100.000,00	41.457,00	0,00	58.543,00	149.687,00
0,00	273,69	273,69	0,00	273,69	0,00	0,00	0,00	63.168,89	63.168,89	0,00	1.026,28
0,00	10.000,00	3.481,37	6.518,63	10.000,00	0,00	0,00	10.000,00	3.481,37	0,00	6.518,63	16.518,63
0,00	50.720,40	50.720,40	0,00	50.720,40	0,00	0,00	0,00	50.720,40	50.720,40	0,00	0,00
0,00	0,00	0,00	0,00	0,00	0,00	0,00	0,00	2.280,09	2.280,09	0,00	0,00
0,00	4.897.899,61	2.930.042,25	1.842.537,20	4.772.579,45	46.219,59	171.539,75	3.217.870,29	3.186.184,52	326.325,29	358.011,06	7.227.881,28
0,00	149.288,60	43.034,10	125.254,50	168.288,60	19.000,00	0,00	145.000,00	43.034,10	0,00	101.965,90	283.290,54
0,00	203.359,22	129.521,90	73.001,77	202.523,67	0,00	835,55	261.000,00	130.499,75	0,00	130.500,25	340.455,38
0,00	321.825,89	30.910,09	218.220,76	249.130,85	0,00	72.695,04	217.000,00	30.910,09	0,00	186.089,91	428.220,76
0,00	1.810.538,48	1.083.022,91	674.273,90	1.757.296,81	0,00	53.241,67	1.279.000,00	1.253.459,82	0,00	25.540,18	2.298.052,49
0,00	7.000,00	0,00	2.000,00	2.000,00	0,00	5.000,00	2.000,00	0,00	0,00	2.000,00	4.000,00
0,00	185.555,68	139.982,82	60.451,94	200.434,76	14.879,08	0,00	184.000,00	208.810,02	24.810,02	0,00	293.868,59
0,00	0,00	1.153,85	4.360,70	5.514,55	5.514,55	0,00	0,00	1.153,85	1.153,85	0,00	4.360,70
0,00	0,00	27,58	272,42	300,00	300,00	0,00	0,00	24.511,73	24.511,73	0,00	272,42
0,00	737.223,38	0,00	206.396,53	206.396,53	0,00	530.826,85	1.699.000,00	0,00	0,00	1.699.000,00	1.068.698,11
0,00	0,00	0,00	0,00	0,00	0,00	0,00	0,00	0,00	0,00	0,00	80.870,94
0,00	0,00	0,00	0,00	0,00	0,00	0,00	2.582,00	0,00	0,00	2.582,00	0,00
0,00	3.414.791,25	1.427.653,25	1.364.232,52	2.791.885,77	39.693,63	662.599,11	3.789.582,00	1.692.379,36	50.475,60	2.147.678,24	4.802.089,93

XVI LEGISLATURA — DISEGNI DI LEGGE E RELAZIONI — DOCUMENTI

TITOLI / CATEGORIE		GESTIONE DI COMPETENZA							
		Previsioni				Somme impegnate			Differenze rispetto
		Previsione iniziale	Variazioni in aumento	Variazioni in diminuzione	Previsione definitiva	Pagate	Rimasti da pagare	Totale impegni	
1	2	3	4 = (1 + 2 - 3)	5	6	7 = (5 + 6)	8 = (7 - 4)		
09.048.1.02	Spese per il personale								
09.048.1.02.061	Missioni del personale dipendente ed assimilato	0,00	0,00	0,00	0,00	0,00	0,00	0,00	0,00
	Totale categoria 09.048.1.02	0,00	0,00	0,00	0,00	0,00	0,00	0,00	0,00
09.048.1.03	Beni di consumo e servizi								
09.048.1.03.101	Spese d'ufficio	1.232,15	308,00	0,00	1.540,15	0,00	1.540,15	1.540,15	0,00
09.048.1.03.104	Spese telefoniche e canoni di trasmissione dati	0,00	0,00	0,00	0,00	0,00	0,00	0,00	0,00
	Totale categoria 09.048.1.03	1.232,15	308,00	0,00	1.540,15	0,00	1.540,15	1.540,15	0,00
09.048.1.05	Dottorati, borse di studio ed assegni di ricerca								
09.048.1.05.121	Assegni per la collaborazione ad attivit� di ricerca	9.504,00	0,00	0,00	9.504,00	0,00	9.504,00	9.504,00	0,00
	Totale categoria 09.048.1.05	9.504,00	0,00	0,00	9.504,00	0,00	9.504,00	9.504,00	0,00
	Totale Titolo I	10.736,15	308,00	0,00	11.044,15	0,00	11.044,15	11.044,15	0,00
	Totale C.d.R. 048	10.736,15	308,00	0,00	11.044,15	0,00	11.044,15	11.044,15	0,00
09.050	MATEMATICA APPLICATA E TECNOLOGIE INFORMATICHE								
09.050.1	Spese correnti								
09.050.1.02	Spese per il personale								
09.050.1.02.061	Missioni del personale dipendente ed assimilato	23.398,00	26.942,76	198,00	50.142,76	11.906,40	38.236,36	50.142,76	0,00
09.050.1.02.064	Formazione professionale ed aggiornamento del personale di cui ai C.C.C.N.L.	0,00	0,00	0,00	0,00	0,00	0,00	0,00	0,00
09.050.1.02.065	Corsi di formazione del personale non ricompresi nel programma di cui ai C.C.C.N.L.	0,00	0,00	0,00	0,00	0,00	0,00	0,00	0,00
09.050.1.02.068	Benefici di natura assistenziale e sociale	0,00	0,00	0,00	0,00	0,00	0,00	0,00	0,00
09.050.1.02.069	Mensa	62.490,00	2.177,11	840,00	63.827,11	44.940,06	18.887,05	63.827,11	0,00
09.050.1.02.074	Altre spese per il personale	0,00	0,00	0,00	0,00	0,00	0,00	0,00	0,00
	Totale categoria 09.050.1.02	85.888,00	29.119,87	1.038,00	113.969,87	56.846,46	57.123,41	113.969,87	0,00
09.050.1.03	Beni di consumo e servizi								
09.050.1.03.101	Spese d'ufficio	18.208,85	8.369,53	4.910,79	21.667,59	3.474,26	18.193,33	21.667,59	0,00
09.050.1.03.103	Spese postali e telegrafiche	2.585,09	1.408,59	0,00	3.993,68	1.439,87	2.553,81	3.993,68	0,00
09.050.1.03.104	Spese telefoniche e canoni di trasmissione dati	8.820,71	1.360,42	5.772,62	4.408,51	2.086,32	2.322,19	4.408,51	0,00
09.050.1.03.105	Energia elettrica, acqua gas e riscaldamento	26.920,57	73.440,05	12.426,45	87.934,17	68.080,20	19.853,97	87.934,17	0,00
09.050.1.03.107	Software	2.622,00	3.840,00	0,00	6.462,00	540,00	5.922,00	6.462,00	0,00
09.050.1.03.110	Noleggio apparecchiature	1.045,00	0,00	0,00	1.045,00	0,00	1.045,00	1.045,00	0,00
09.050.1.03.124	Altre prestazioni da terzi	0,00	2.026,00	0,00	2.026,00	1.865,62	160,38	2.026,00	0,00
09.050.1.03.126	Manutenzione straordinaria ed adattamento immobili in locazione, in comodato o in uso	0,00	11.419,53	0,00	11.419,53	11.419,53	0,00	11.419,53	0,00
09.050.1.03.127	Manutenzione ordinaria ed oneri accessori degli immobili in locazione, in comodato o in uso	20.000,00	840,00	0,00	20.840,00	0,00	20.840,00	20.840,00	0,00
09.050.1.03.128	Manutenzione ordinaria di immobili di propriet�	16.051,45	53.139,40	0,00	69.190,85	69.190,85	0,00	69.190,85	0,00
09.050.1.03.131	Manutenzione software	3.279,00	13.386,55	0,00	16.665,55	5.300,55	11.365,00	16.665,55	0,00
09.050.1.03.133	Giardinaggio	0,00	0,00	0,00	0,00	0,00	0,00	0,00	0,00
09.050.1.03.134	Trasporti, traslochi e facchinaggi	0,00	0,00	0,00	0,00	0,00	0,00	0,00	0,00
09.050.1.03.135	Vigilanza	484,12	1.420,42	0,00	1.904,54	1.362,70	541,84	1.904,54	0,00
09.050.1.03.136	Pulizia	11.896,46	0,00	0,00	11.896,46	8.666,46	3.230,00	11.896,46	0,00
	Totale categoria 09.050.1.03	111.913,25	170.650,49	23.109,86	259.453,88	173.426,16	86.027,72	259.453,88	0,00
09.050.1.04	Beni, servizi e prestazioni tecnico-scientifici								
09.050.1.04.102	Materiale di consumo di laboratorio	0,00	0,00	0,00	0,00	0,00	0,00	0,00	0,00
09.050.1.04.115	Realizzazione, stampa, diffusione e spedizione di pubblicazioni	3.800,00	1.034,32	0,00	4.834,32	156,52	4.677,80	4.834,32	0,00
09.050.1.04.116	Convegni e stampa di atti, mostre ed altre attivit� di promozione ed immagine	3.800,00	0,00	0,00	3.800,00	0,00	3.800,00	3.800,00	0,00
09.050.1.04.117	Prestazioni tecnico-scientifiche	9.252,00	0,00	0,00	9.252,00	1.916,61	7.335,39	9.252,00	0,00
09.050.1.04.119	Contratti d'opera e collaborazioni coordinate e continuative	77.335,00	60.777,65	0,00	138.112,65	24.577,40	113.535,25	138.112,65	0,00
09.050.1.04.122	Professori visitatori	11.400,00	0,00	0,00	11.400,00	0,00	11.400,00	11.400,00	0,00

XVI LEGISLATURA — DISEGNI DI LEGGE E RELAZIONI — DOCUMENTI

Riferimento alle previsioni in meno	Residui a inizio esercizio	GESTIONE DEI RESIDUI PASSIVI					GESTIONE DI CASSA				Totale dei residui passivi al termine dell'esercizio
		Pagati	Rimasti da pagare	Totali	Variazioni		Previsione definitiva	Pagamenti	Differenze rispetto alle previsioni		
					in più	in meno			in più	in meno	
9 = (4 - 7)	10	11	12	13 = (11 + 12)	14 = (13 - 10)	15 = (10 - 13)	16	17 = (5 + 11)	18 = (17 - 16)	19 = (16 - 17)	20 = (6 + 12)
0,00	0,00	832,89	5.098,69	5.931,58	5.931,58	0,00	0,00	832,89	832,89	0,00	5.098,69
0,00	0,00	832,89	5.098,69	5.931,58	5.931,58	0,00	0,00	832,89	832,89	0,00	5.098,69
0,00	3.311,02	575,89	2.735,13	3.311,02	0,00	0,00	1.232,15	575,89	0,00	656,26	4.275,28
0,00	430,00	424,00	0,00	424,00	0,00	6,00	0,00	424,00	424,00	0,00	0,00
0,00	3.741,02	999,89	2.735,13	3.735,02	0,00	6,00	1.232,15	999,89	424,00	656,26	4.275,28
0,00	33.025,64	0,00	0,00	0,00	0,00	33.025,64	9.504,00	0,00	0,00	9.504,00	9.504,00
0,00	33.025,64	0,00	0,00	0,00	0,00	33.025,64	9.504,00	0,00	0,00	9.504,00	9.504,00
0,00	36.766,66	1.832,78	7.833,82	9.666,60	5.931,58	33.031,64	10.736,15	1.832,78	1.256,89	10.160,26	18.877,97
0,00	36.766,66	1.832,78	7.833,82	9.666,60	5.931,58	33.031,64	10.736,15	1.832,78	1.256,89	10.160,26	18.877,97
0,00	51.122,73	64.966,51	20.745,70	85.712,21	34.589,48	0,00	30.618,08	76.872,91	46.254,83	0,00	58.982,06
0,00	0,00	27.290,11	7.743,49	35.033,60	35.033,60	0,00	0,00	27.290,11	27.290,11	0,00	7.743,49
0,00	0,00	500,00	0,00	500,00	500,00	0,00	0,00	500,00	500,00	0,00	0,00
0,00	2.049,78	1.673,02	3.245,24	4.918,26	2.868,48	0,00	0,00	1.673,02	1.673,02	0,00	3.245,24
0,00	18.199,92	9.779,73	631,72	10.411,45	0,00	7.788,47	62.490,00	54.719,79	0,00	7.770,21	19.518,77
0,00	0,00	0,00	113,81	113,81	113,81	0,00	0,00	0,00	0,00	0,00	113,81
0,00	71.372,43	104.209,37	32.479,96	136.689,33	73.105,37	7.788,47	93.108,08	161.055,83	75.717,96	7.770,21	89.603,37
0,00	12.698,50	6.591,93	104,64	6.696,57	0,00	6.001,93	18.208,85	10.066,19	0,00	8.142,66	18.297,97
0,00	2.430,09	1.338,95	91,56	1.430,51	0,00	999,58	2.585,09	2.778,82	193,73	0,00	2.645,37
0,00	6.254,24	1.779,75	457,50	2.237,25	0,00	4.016,99	8.820,71	3.866,07	0,00	4.954,64	2.779,69
0,00	14.924,69	6.091,23	0,00	6.091,23	0,00	8.833,46	26.920,57	74.171,43	47.250,86	0,00	19.853,97
0,00	1.417,00	1.934,66	2.906,78	4.841,44	3.424,44	0,00	2.622,00	2.474,66	0,00	147,34	8.828,78
0,00	6.059,78	1.180,52	2.879,26	4.059,78	0,00	2.000,00	1.045,00	1.180,52	135,52	0,00	3.924,26
0,00	5.199,30	8.573,35	6.601,49	15.174,84	9.975,54	0,00	0,00	10.438,97	10.438,97	0,00	6.761,87
0,00	0,00	0,00	0,00	0,00	0,00	0,00	0,00	11.419,53	11.419,53	0,00	0,00
0,00	90.143,39	0,00	90.143,39	90.143,39	0,00	0,00	20.000,00	0,00	0,00	20.000,00	110.983,39
0,00	11.004,87	7.772,14	3.232,73	11.004,87	0,00	0,00	16.051,45	76.962,99	60.911,54	0,00	3.232,73
0,00	2.979,74	899,76	0,00	899,76	0,00	2.079,98	3.279,00	6.200,11	2.921,11	0,00	11.365,20
0,00	63,96	0,00	63,96	63,96	0,00	0,00	0,00	0,00	0,00	0,00	63,96
0,00	248,03	108,00	8,82	116,82	0,00	131,21	0,00	108,00	108,00	0,00	8,82
0,00	872,86	622,86	0,00	622,86	0,00	250,00	484,12	1.985,56	1.501,44	0,00	541,84
0,00	5.553,92	2.687,48	0,00	2.687,48	0,00	2.866,44	11.896,46	11.353,94	0,00	542,52	3.230,00
0,00	159.850,37	39.580,63	106.490,13	146.070,76	13.399,98	27.179,59	111.913,25	213.006,79	134.880,70	33.787,16	192.517,85
0,00	578,98	118,03	460,95	578,98	0,00	0,00	0,00	118,03	118,03	0,00	460,95
0,00	7.579,19	1.143,34	0,00	1.143,34	0,00	6.435,85	3.800,00	1.299,86	0,00	2.500,14	4.677,80
0,00	6.862,75	0,00	0,00	0,00	0,00	6.862,75	3.800,00	0,00	0,00	3.800,00	3.800,00
0,00	8.752,50	9.522,69	14.521,72	24.044,41	15.291,91	0,00	9.252,00	11.439,30	2.187,30	0,00	21.857,11
0,00	54.783,22	72.342,91	16.406,16	88.749,07	33.965,85	0,00	77.335,00	96.920,31	19.585,31	0,00	129.941,41
0,00	5.361,00	2.322,99	0,00	2.322,99	0,00	3.038,01	11.400,00	2.322,99	0,00	9.077,01	11.400,00

XVI LEGISLATURA — DISEGNI DI LEGGE E RELAZIONI — DOCUMENTI

TITOLI / CATEGORIE		GESTIONE DI COMPETENZA							
		Previsioni				Somme impegnate			Differenze rispet
		Previsione iniziale	Variazioni in aumento	Variazioni in diminuzione	Previsione definitiva	Pagate	Rimasti da pagare	Totale impegni	in più
Codice	Denominazione	1	2	3	4 = (1 + 2 - 3)	5	6	7 = (5 + 6)	8 = (7 - 4)
09.050.1.04.130	Manutenzione di attrezzature tecniche, macchine e strumentazione scientifica	13.349,00	3.175,55	0,00	16.524,55	9.718,43	6.806,12	16.524,55	0,00
09.050.1.04.137	Smaltimento di rifiuti tossici e nocivi	234,29	700,00	0,00	934,29	934,29	0,00	934,29	0,00
09.050.1.04.144	Acquisizione di servizi bibliografici e di consultazione di periodici on-line	0,00	6.477,97	0,00	6.477,97	3.477,97	3.000,00	6.477,97	0,00
09.050.1.04.251	Progetti di ricerca	132.728,36	218.812,87	35.779,70	315.761,53	0,00	315.761,53	315.761,53	0,00
09.050.1.04.254	Altre attività scientifiche	12.500,00	8.069,31	0,00	20.569,31	13.375,33	7.193,98	20.569,31	0,00
	Totale categoria 09.050.1.04	264.398,65	299.047,67	35.779,70	527.666,62	54.156,55	473.510,07	527.666,62	0,00
09.050.1.05	Dottorati, borse di studio ed assegni di ricerca								
09.050.1.05.121	Assegni per la collaborazione ad attività di ricerca	79.078,00	0,00	47.500,00	31.578,00	0,00	31.578,00	31.578,00	0,00
09.050.1.05.201	Borse di studio	3.800,00	0,00	0,00	3.800,00	0,00	3.800,00	3.800,00	0,00
09.050.1.05.202	Dottorati di ricerca	9.500,00	0,00	0,00	9.500,00	0,00	9.500,00	9.500,00	0,00
	Totale categoria 09.050.1.05	92.378,00	0,00	47.500,00	44.878,00	0,00	44.878,00	44.878,00	0,00
09.050.1.06	Oneri tributari								
09.050.1.06.451	Imposte, tasse e tributi vari	3.452,00	0,00	34,52	3.417,48	3.417,48	0,00	3.417,48	0,00
09.050.1.06.452	Imposta sul valore aggiunto	6.366,60	2.200,00	0,00	8.566,60	7.966,17	600,43	8.566,60	0,00
	Totale categoria 09.050.1.06	9.818,60	2.200,00	34,52	11.984,08	11.383,65	600,43	11.984,08	0,00
	Totale Titolo I	564.396,50	501.018,03	107.462,08	957.952,45	295.812,82	662.139,63	957.952,45	0,00
09.050.2	Spese di investimento								
09.050.2.01	Opere immobiliari								
09.050.2.01.001	Acquisto, costruz., ripristino, trasformaz. e manutenz. straordinaria di immobili di proprietà	0,00	0,00	0,00	0,00	0,00	0,00	0,00	0,00
	Totale categoria 09.050.2.01	0,00	0,00	0,00	0,00	0,00	0,00	0,00	0,00
09.050.2.02	Acquisizione di beni di uso durevole								
09.050.2.02.002	Periodici, opere e materiale bibliografico	1.900,00	1.391,23	0,00	3.291,23	0,00	3.291,23	3.291,23	0,00
09.050.2.02.003	Mobili e arredi	1.900,00	0,00	0,00	1.900,00	0,00	1.900,00	1.900,00	0,00
09.050.2.02.005	Attrezzature tecniche, macchine e strumentazioni scientifiche	11.475,76	17.068,42	0,00	28.544,18	5.216,56	23.327,62	28.544,18	0,00
	Totale categoria 09.050.2.02	15.275,76	18.459,65	0,00	33.735,41	5.216,56	28.518,85	33.735,41	0,00
	Totale Titolo II	15.275,76	18.459,65	0,00	33.735,41	5.216,56	28.518,85	33.735,41	0,00
	Totale C.d.R. 050	579.672,26	519.477,68	107.462,08	991.687,86	301.029,38	690.658,48	991.687,86	0,00
09.055	METODOLOGIE PER L' ANALISI AMBIENTALE								
09.055.1	Spese correnti								
09.055.1.02	Spese per il personale								
09.055.1.02.061	Missioni del personale dipendente ed assimilato	849,10	0,00	849,10	0,00	0,00	0,00	0,00	0,00
09.055.1.02.068	Benefici di natura assistenziale e sociale	0,00	0,00	0,00	0,00	0,00	0,00	0,00	0,00
09.055.1.02.069	Mensa	0,00	849,10	0,00	849,10	849,10	0,00	849,10	0,00
	Totale categoria 09.055.1.02	849,10	849,10	849,10	849,10	849,10	0,00	849,10	0,00
09.055.1.03	Beni di consumo e servizi								
09.055.1.03.101	Spese d'ufficio	0,00	500,00	0,00	500,00	500,00	0,00	500,00	0,00
09.055.1.03.103	Spese postali e telegrafiche	0,00	0,00	0,00	0,00	0,00	0,00	0,00	0,00
09.055.1.03.104	Spese telefoniche e canoni di trasmissione dati	0,00	0,00	0,00	0,00	0,00	0,00	0,00	0,00
09.055.1.03.105	Energia elettrica, acqua gas e riscaldamento	30.000,00	212,00	0,00	30.212,00	27.005,84	3.206,16	30.212,00	0,00
09.055.1.03.107	Software	0,00	0,00	0,00	0,00	0,00	0,00	0,00	0,00
09.055.1.03.124	Altre prestazioni da terzi	0,00	0,00	0,00	0,00	0,00	0,00	0,00	0,00
09.055.1.03.126	Manutenzione straordinaria ed adattamento immobili in locazione, in comodato o in uso	0,00	0,00	0,00	0,00	0,00	0,00	0,00	0,00
09.055.1.03.127	Manutenzione ordinaria ed oneri accessori degli immobili in locazione, in comodato o in uso	0,00	22.500,00	0,00	22.500,00	20.625,00	1.875,00	22.500,00	0,00
09.055.1.03.134	Trasporti, traslochi e facchinaggi	0,00	0,00	0,00	0,00	0,00	0,00	0,00	0,00
09.055.1.03.135	Vigilanza	0,00	4.095,72	0,00	4.095,72	4.095,72	0,00	4.095,72	0,00

XVI LEGISLATURA — DISEGNI DI LEGGE E RELAZIONI — DOCUMENTI

Raffronto alle previsioni in meno	Residui a inizio esercizio	GESTIONE DEI RESIDUI PASSIVI					GESTIONE DI CASSA				Totale dei residui passivi al termine dell'esercizio
		Pagati	Rimasti da pagare	Totali	Variazioni		Previsione definitiva	Pagamenti	Differenze rispetto alle previsioni		
					in più	in meno			in più	in meno	
9 = (4 - 7)	10	11	12	13 = (11 + 12)	14 = (13 - 10)	15 = (10 - 13)	16	17 = (5 + 11)	18 = (17 - 16)	19 = (16 - 17)	20 = (6 + 12)
0,00	2.737,67	1.294,47	0,00	1.294,47	0,00	1.443,20	13.349,00	11.012,90	0,00	2.336,10	6.806,12
0,00	0,00	0,00	0,00	0,00	0,00	0,00	234,29	934,29	700,00	0,00	0,00
0,00	898,59	897,85	0,00	897,85	0,00	0,74	0,00	4.375,82	4.375,82	0,00	3.000,00
0,00	65.664,05	0,00	1.239,57	1.239,57	0,00	64.424,48	132.728,36	0,00	0,00	132.728,36	317.001,10
0,00	0,46	1.000,00	0,00	1.000,00	999,54	0,00	12.500,00	14.375,33	1.875,33	0,00	7.193,98
0,00	153.218,41	88.642,28	32.628,40	121.270,68	50.257,30	82.205,03	264.398,65	142.798,83	28.841,79	150.441,61	506.138,47
0,00	102.638,24	63.297,86	31.939,47	95.237,33	0,00	7.400,91	79.078,00	63.297,86	0,00	15.780,14	63.517,47
0,00	4.746,00	0,00	0,00	0,00	0,00	4.746,00	3.800,00	0,00	0,00	3.800,00	3.800,00
0,00	0,00	0,00	0,00	0,00	0,00	0,00	9.500,00	0,00	0,00	9.500,00	9.500,00
0,00	107.384,24	63.297,86	31.939,47	95.237,33	0,00	12.146,91	92.378,00	63.297,86	0,00	29.080,14	76.817,47
0,00	0,00	0,00	0,00	0,00	0,00	0,00	3.452,00	3.417,48	0,00	34,52	0,00
0,00	39,76	0,00	0,00	0,00	0,00	39,76	6.366,60	7.966,17	1.599,57	0,00	600,43
0,00	39,76	0,00	0,00	0,00	0,00	39,76	9.818,60	11.383,65	1.599,57	34,52	600,43
0,00	491.865,21	295.730,14	203.537,96	499.268,10	136.762,65	129.359,76	571.616,58	591.542,96	241.040,02	221.113,64	865.677,59
0,00	1.512,66	363,87	1.148,79	1.512,66	0,00	0,00	0,00	363,87	363,87	0,00	1.148,79
0,00	1.512,66	363,87	1.148,79	1.512,66	0,00	0,00	0,00	363,87	363,87	0,00	1.148,79
0,00	3.867,42	496,94	3.160,05	3.656,99	0,00	210,43	1.900,00	496,94	0,00	1.403,06	6.451,28
0,00	3.623,00	0,00	0,00	0,00	0,00	3.623,00	1.900,00	0,00	0,00	1.900,00	1.900,00
0,00	12.465,93	11.023,37	131,21	11.154,58	0,00	1.311,35	11.475,76	16.239,93	4.764,17	0,00	23.458,83
0,00	19.956,35	11.520,31	3.291,26	14.811,57	0,00	5.144,78	15.275,76	16.736,87	4.764,17	3.303,06	31.810,11
0,00	21.469,01	11.884,18	4.440,05	16.324,23	0,00	5.144,78	15.275,76	17.100,74	5.128,04	3.303,06	32.958,90
0,00	513.334,22	307.614,32	207.978,01	515.592,33	136.762,65	134.504,54	586.892,34	608.643,70	246.168,06	224.416,70	898.636,49
0,00	27.386,03	25.514,44	1.871,59	27.386,03	0,00	0,00	0,00	25.514,44	25.514,44	0,00	1.871,59
0,00	0,00	0,00	910,08	910,08	910,08	0,00	0,00	0,00	0,00	0,00	910,08
0,00	0,00	0,00	0,00	0,00	0,00	0,00	0,00	849,10	849,10	0,00	0,00
0,00	27.386,03	25.514,44	2.781,67	28.296,11	910,08	0,00	0,00	26.363,54	26.363,54	0,00	2.781,67
0,00	719,65	0,00	719,65	719,65	0,00	0,00	0,00	500,00	500,00	0,00	719,65
0,00	330,75	163,85	166,90	330,75	0,00	0,00	0,00	163,85	163,85	0,00	166,90
0,00	69,42	69,42	0,00	69,42	0,00	0,00	0,00	69,42	69,42	0,00	0,00
0,00	0,00	0,00	0,00	0,00	0,00	0,00	0,00	27.005,84	27.005,84	0,00	3.206,16
0,00	1.443,00	0,00	1.266,00	1.266,00	0,00	177,00	0,00	0,00	0,00	0,00	1.266,00
0,00	0,00	1.183,47	3.008,00	4.191,47	4.191,47	0,00	0,00	1.183,47	1.183,47	0,00	3.008,00
0,00	50.086,24	58.056,36	0,00	58.056,36	7.970,12	0,00	0,00	58.056,36	58.056,36	0,00	0,00
0,00	0,00	0,00	0,00	0,00	0,00	0,00	0,00	20.625,00	20.625,00	0,00	1.875,00
0,00	115,20	806,40	0,00	806,40	691,20	0,00	0,00	806,40	806,40	0,00	0,00
0,00	13.855,06	13.855,06	0,00	13.855,06	0,00	0,00	0,00	17.950,78	17.950,78	0,00	0,00

XVI LEGISLATURA — DISEGNI DI LEGGE E RELAZIONI — DOCUMENTI

TITOLI / CATEGORIE		GESTIONE DI COMPETENZA							
		Previsioni				Somme impegnate			Differenze rispetto in più
		Previsione iniziale	Variazioni in aumento	Variazioni in diminuzione	Previsione definitiva	Pagate	Rimasti da pagare	Totale impegni	
1	2	3	4 = (1 + 2 - 3)	5	6	7 = (5 + 6)	8 = (7 - 4)		
09.055.1.03.136	Pulizia	0,00	567,40	0,00	567,40	472,82	94,58	567,40	0,00
	Totale categoria 09.055.1.03	30.000,00	27.875,12	0,00	57.875,12	52.699,38	5.175,74	57.875,12	0,00
	09.055.1.04 Beni, servizi e prestazioni tecnico-scientifici								
09.055.1.04.117	Prestazioni tecnico-scientifiche	0,00	0,00	0,00	0,00	0,00	0,00	0,00	0,00
09.055.1.04.119	Contratti d'opera e collaborazioni coordinate e continuative	0,00	0,00	0,00	0,00	0,00	0,00	0,00	0,00
09.055.1.04.130	Manutenzione di attrezzature tecniche, macchine e strumentazione scientifica	0,00	0,00	0,00	0,00	0,00	0,00	0,00	0,00
09.055.1.04.137	Smaltimento di rifiuti tossici e nocivi	15.730,12	500,00	15.730,12	500,00	500,00	0,00	500,00	0,00
09.055.1.04.351	Trasferimenti per iniziative comuni ad altri soggetti pubblici e privati, italiani e stranieri	0,00	0,00	0,00	0,00	0,00	0,00	0,00	0,00
09.055.1.04.404	Programmi e progetti internazionali di iniziativa dell'ente e/o in compartecipazione	0,00	0,00	0,00	0,00	0,00	0,00	0,00	0,00
	Totale categoria 09.055.1.04	15.730,12	500,00	15.730,12	500,00	500,00	0,00	500,00	0,00
	09.055.1.05 Dottorati, borse di studio ed assegni di ricerca								
09.055.1.05.121	Assegni per la collaborazione ad attiviti di ricerca	0,00	0,00	0,00	0,00	0,00	0,00	0,00	0,00
	Totale categoria 09.055.1.05	0,00	0,00	0,00	0,00	0,00	0,00	0,00	0,00
	Totale Titolo I	46.579,22	29.224,22	16.579,22	59.224,22	54.048,48	5.175,74	59.224,22	0,00
	09.055.2 Spese di investimento								
	09.055.2.02 Acquisizione di beni di uso durevole								
09.055.2.02.005	Attrezzature tecniche, macchine e strumentazioni scientifiche	0,00	0,00	0,00	0,00	0,00	0,00	0,00	0,00
	Totale categoria 09.055.2.02	0,00	0,00	0,00	0,00	0,00	0,00	0,00	0,00
	Totale Titolo II	0,00	0,00	0,00	0,00	0,00	0,00	0,00	0,00
	Totale C.d.R. 055	46.579,22	29.224,22	16.579,22	59.224,22	54.048,48	5.175,74	59.224,22	0,00
	09.063 PROCESSI CHIMICO-FISICI								
	09.063.1 Spese correnti								
	09.063.1.03 Beni di consumo e servizi								
09.063.1.03.103	Spese postali e telefoniche	204,29	0,00	204,29	0,00	0,00	0,00	0,00	0,00
09.063.1.03.104	Spese telefoniche e canoni di trasmissione dati	0,00	0,00	0,00	0,00	0,00	0,00	0,00	0,00
	Totale categoria 09.063.1.03	204,29	0,00	204,29	0,00	0,00	0,00	0,00	0,00
	09.063.1.04 Beni, servizi e prestazioni tecnico-scientifici								
09.063.1.04.117	Prestazioni tecnico-scientifiche	0,00	15.000,00	0,00	15.000,00	14.976,00	24,00	15.000,00	0,00
	Totale categoria 09.063.1.04	0,00	15.000,00	0,00	15.000,00	14.976,00	24,00	15.000,00	0,00
	Totale Titolo I	204,29	15.000,00	204,29	15.000,00	14.976,00	24,00	15.000,00	0,00
	Totale C.d.R. 063	204,29	15.000,00	204,29	15.000,00	14.976,00	24,00	15.000,00	0,00
	09.067 RICERCA SULL'IMPRESA E LO SVILUPPO								
	09.067.1 Spese correnti								
	09.067.1.02 Spese per il personale								
09.067.1.02.061	Missioni del personale dipendente ed assimilato	1.238,83	0,00	793,24	445,59	0,00	445,59	445,59	0,00
09.067.1.02.069	Mensa	1.500,00	4.353,03	0,00	5.853,03	5.019,24	833,79	5.853,03	0,00
	Totale categoria 09.067.1.02	2.738,83	4.353,03	793,24	6.298,62	5.019,24	1.279,38	6.298,62	0,00
	09.067.1.03 Beni di consumo e servizi								
09.067.1.03.101	Spese d'ufficio	0,00	885,00	0,00	885,00	292,56	592,44	885,00	0,00
09.067.1.03.104	Spese telefoniche e canoni di trasmissione dati	0,00	0,00	0,00	0,00	0,00	0,00	0,00	0,00
09.067.1.03.107	Software	0,00	2.500,00	0,00	2.500,00	2.411,27	88,73	2.500,00	0,00
	Totale categoria 09.067.1.03	0,00	3.385,00	0,00	3.385,00	2.703,83	681,17	3.385,00	0,00
	Totale Titolo I	2.738,83	7.738,03	793,24	9.683,62	7.723,07	1.960,55	9.683,62	0,00

XVI LEGISLATURA — DISEGNI DI LEGGE E RELAZIONI — DOCUMENTI

Raffronto alle previsioni in meno	Residui a inizio esercizio	GESTIONE DEI RESIDUI PASSIVI					GESTIONE DI CASSA				Totale dei residui passivi al termine dell'esercizio
		Pagati	Rimasti da pagare	Totali	Variazioni		Previsione definitiva	Pagamenti	Differenze rispetto alle previsioni		
					in più	in meno			in più	in meno	
9 = (4 - 7)	10	11	12	13 = (11 + 12)	14 = (13 - 10)	15 = (10 - 13)	16	17 = (5 + 11)	18 = (17 - 16)	19 = (16 - 17)	20 = (6 + 12)
0,00	0,00	2.602,80	0,00	2.602,80	2.602,80	0,00	0,00	3.075,62	3.075,62	0,00	94,58
0,00	66.619,32	76.737,36	5.160,55	81.897,91	15.455,59	177,00	0,00	129.436,74	129.436,74	0,00	10.336,29
0,00	0,00	0,00	15.000,00	15.000,00	15.000,00	0,00	0,00	0,00	0,00	0,00	15.000,00
0,00	39.308,46	34.899,57	4.408,71	39.308,28	0,00	0,18	0,00	34.899,57	34.899,57	0,00	4.408,71
0,00	12.720,00	0,00	441,59	441,59	0,00	12.278,41	0,00	0,00	0,00	0,00	441,59
0,00	0,00	0,00	0,00	0,00	0,00	0,00	0,00	500,00	500,00	0,00	0,00
0,00	60.000,00	45.000,00	0,00	45.000,00	0,00	15.000,00	0,00	45.000,00	45.000,00	0,00	0,00
0,00	151,76	0,00	151,76	151,76	0,00	0,00	0,00	0,00	0,00	0,00	151,76
0,00	112.180,22	79.899,57	20.002,06	99.901,63	15.000,00	27.278,59	0,00	80.399,57	80.399,57	0,00	20.002,06
0,00	41.111,18	18.746,58	22.364,60	41.111,18	0,00	0,00	0,00	18.746,58	18.746,58	0,00	22.364,60
0,00	41.111,18	18.746,58	22.364,60	41.111,18	0,00	0,00	0,00	18.746,58	18.746,58	0,00	22.364,60
0,00	247.296,75	200.897,95	50.308,88	251.206,83	31.365,67	27.455,59	0,00	254.946,43	254.946,43	0,00	55.484,62
0,00	22.650,80	6.123,60	13.527,20	19.650,80	0,00	3.000,00	0,00	6.123,60	6.123,60	0,00	13.527,20
0,00	22.650,80	6.123,60	13.527,20	19.650,80	0,00	3.000,00	0,00	6.123,60	6.123,60	0,00	13.527,20
0,00	22.650,80	6.123,60	13.527,20	19.650,80	0,00	3.000,00	0,00	6.123,60	6.123,60	0,00	13.527,20
0,00	269.947,55	207.021,55	63.836,08	270.857,63	31.365,67	30.455,59	0,00	261.070,03	261.070,03	0,00	69.011,82
0,00	0,00	0,00	0,00	0,00	0,00	0,00	204,29	0,00	0,00	204,29	0,00
0,00	540,73	540,73	0,00	540,73	0,00	0,00	0,00	540,73	540,73	0,00	0,00
0,00	540,73	540,73	0,00	540,73	0,00	0,00	204,29	540,73	540,73	204,29	0,00
0,00	0,00	0,00	0,00	0,00	0,00	0,00	0,00	14.976,00	14.976,00	0,00	24,00
0,00	0,00	0,00	0,00	0,00	0,00	0,00	0,00	14.976,00	14.976,00	0,00	24,00
0,00	540,73	540,73	0,00	540,73	0,00	0,00	204,29	15.516,73	15.516,73	204,29	24,00
0,00	540,73	540,73	0,00	540,73	0,00	0,00	204,29	15.516,73	15.516,73	204,29	24,00
0,00	397,85	223,00	174,85	397,85	0,00	0,00	1.238,83	223,00	0,00	1.015,83	620,44
0,00	0,00	0,00	0,00	0,00	0,00	0,00	1.500,00	5.019,24	3.519,24	0,00	833,79
0,00	397,85	223,00	174,85	397,85	0,00	0,00	2.738,83	5.242,24	3.519,24	1.015,83	1.454,23
0,00	264,00	264,00	0,00	264,00	0,00	0,00	0,00	556,56	556,56	0,00	592,44
0,00	1.332,78	1.196,94	135,84	1.332,78	0,00	0,00	0,00	1.196,94	1.196,94	0,00	135,84
0,00	0,00	0,00	0,00	0,00	0,00	0,00	0,00	2.411,27	2.411,27	0,00	88,73
0,00	1.596,78	1.460,94	135,84	1.596,78	0,00	0,00	0,00	4.164,77	4.164,77	0,00	817,01
0,00	1.994,63	1.683,94	310,69	1.994,63	0,00	0,00	2.738,83	9.407,01	7.684,01	1.015,83	2.271,24

XVI LEGISLATURA — DISEGNI DI LEGGE E RELAZIONI — DOCUMENTI

Totale alle previsioni in meno	Residui a inizio esercizio	GESTIONE DEI RESIDUI PASSIVI					GESTIONE DI CASSA				Totale dei residui passivi al termine dell'esercizio
		Pagati	Rimasti da pagare	Totali	Variazioni		Previsione definitiva	Pagamenti	Differenze rispetto alle previsioni		
					in più	in meno			in più	in meno	
9 = (4 - 7)	10	11	12	13 = (11 + 12)	14 = (13 - 10)	15 = (10 - 13)	16	17 = (5 + 11)	18 = (17 - 16)	19 = (16 - 17)	20 = (6 + 12)
0,00	0,00	0,00	0,00	0,00	0,00	0,00	0,00	5.574,00	5.574,00	0,00	0,00
0,00	0,00	0,00	0,00	0,00	0,00	0,00	0,00	5.574,00	5.574,00	0,00	0,00
0,00	0,00	0,00	0,00	0,00	0,00	0,00	0,00	5.574,00	5.574,00	0,00	0,00
0,00	1.994,63	1.683,94	310,69	1.994,63	0,00	0,00	2.738,83	14.981,01	13.258,01	1.015,83	2.271,24
0,00	53.472,70	25.410,89	19.559,86	44.970,75	0,00	8.501,95	0,00	25.410,89	25.410,89	0,00	24.559,86
0,00	0,60	0,00	0,60	0,60	0,00	0,00	0,00	0,00	0,00	0,00	0,60
0,00	0,00	0,00	0,00	0,00	0,00	0,00	0,00	9.440,57	9.440,57	0,00	2.619,38
0,00	53.473,30	25.410,89	19.560,46	44.971,35	0,00	8.501,95	0,00	34.851,46	34.851,46	0,00	27.179,84
0,00	164.572,84	8.648,36	78.665,17	87.313,53	0,00	77.259,31	1.774,81	12.593,49	10.818,68	0,00	172.094,85
0,00	0,00	0,00	0,00	0,00	0,00	0,00	0,00	500,00	500,00	0,00	0,00
0,00	0,00	0,00	0,00	0,00	0,00	0,00	0,00	444,00	444,00	0,00	0,00
0,00	70,00	0,00	0,00	0,00	0,00	70,00	0,00	0,00	0,00	0,00	0,00
0,00	12.952,80	0,00	0,00	0,00	0,00	12.952,80	0,00	0,00	0,00	0,00	5.000,00
0,00	20.370,00	18.360,00	2.000,00	20.360,00	0,00	10,00	0,00	18.360,00	18.360,00	0,00	2.000,00
0,00	19.246,40	22.255,37	0,00	22.255,37	3.008,97	0,00	0,00	22.755,37	22.755,37	0,00	0,00
0,00	217.212,04	49.263,73	80.665,17	129.928,90	3.008,97	90.292,11	1.774,81	54.652,86	52.878,05	0,00	179.094,85
0,00	2.784,80	2.293,82	0,00	2.293,82	0,00	490,98	0,00	2.293,82	2.293,82	0,00	0,00
0,00	3.034,14	0,00	3,10	3,10	0,00	3.031,04	0,00	0,00	0,00	0,00	346.798,10
0,00	110.627,49	91.655,76	4.837,41	96.493,17	0,00	14.134,32	0,00	91.655,76	91.655,76	0,00	4.837,41
0,00	116.446,43	93.949,58	4.840,51	98.790,09	0,00	17.656,34	0,00	93.949,58	93.949,58	0,00	351.635,51
0,00	23.756,21	35.188,15	9.052,73	44.240,88	20.484,67	0,00	0,00	35.188,15	35.188,15	0,00	9.052,73
0,00	8.021,79	16.068,84	115,07	16.183,91	8.162,12	0,00	0,00	16.068,84	16.068,84	0,00	115,07
0,00	31.778,00	51.256,99	9.167,80	60.424,79	28.646,79	0,00	0,00	51.256,99	51.256,99	0,00	9.167,80
0,00	9.092,43	1.497,80	7.447,03	8.944,83	0,00	147,60	0,00	1.497,80	1.497,80	0,00	7.447,03
0,00	9.092,43	1.497,80	7.447,03	8.944,83	0,00	147,60	0,00	1.497,80	1.497,80	0,00	7.447,03
0,00	428.002,20	221.378,99	121.680,97	343.059,96	31.655,76	116.598,00	1.774,81	236.208,69	234.433,88	0,00	574.525,03
0,00	34.161,20	0,00	21.602,17	21.602,17	0,00	12.559,03	0,00	0,00	0,00	0,00	21.602,17
0,00	34.161,20	0,00	21.602,17	21.602,17	0,00	12.559,03	0,00	0,00	0,00	0,00	21.602,17
0,00	34.161,20	0,00	21.602,17	21.602,17	0,00	12.559,03	0,00	0,00	0,00	0,00	21.602,17
0,00	462.163,40	221.378,99	143.283,14	364.662,13	31.655,76	129.157,03	1.774,81	236.208,69	234.433,88	0,00	596.127,20

XVI LEGISLATURA — DISEGNI DI LEGGE E RELAZIONI — DOCUMENTI

TITOLI / CATEGORIE		GESTIONE DI COMPETENZA							Differenze rispetto in più
		Previsioni				Somme impegnate			
Codice	Denominazione	Previsione iniziale	Variazioni in aumento	Variazioni in diminuzione	Previsione definitiva	Pagate	Rimasti da pagare	Totale impegni	
		1	2	3	4 = (1 + 2 - 3)	5	6	7 = (5 + 6)	8 = (7 - 4)
09.072.1	Spese correnti								
09.072.1.02	Spese per il personale								
09.072.1.02.056	Compensi incentivanti di cui all'art. 28, comma 4, D.P.R. 568/87	10.000,00	0,00	0,00	10.000,00	0,00	10.000,00	10.000,00	0,00
09.072.1.02.061	Missioni del personale dipendente ed assimilato	58.672,00	26.575,20	7.488,18	77.759,02	16.894,40	60.864,62	77.759,02	0,00
09.072.1.02.064	Formazione professionale ed aggiornamento del personale di cui ai CC.C.N.L.	0,00	0,00	0,00	0,00	0,00	0,00	0,00	0,00
09.072.1.02.069	Mensa	0,00	14.265,48	0,00	14.265,48	7.598,14	6.667,34	14.265,48	0,00
	Totale categoria 09.072.1.02	68.672,00	40.840,68	7.488,18	102.024,50	24.492,54	77.531,96	102.024,50	0,00
09.072.1.03	Beni di consumo e servizi								
09.072.1.03.101	Spese d'ufficio	13.150,00	2.964,14	3.717,39	12.396,75	2.487,15	9.909,60	12.396,75	0,00
09.072.1.03.103	Spese postali e telegrafiche	480,23	731,50	0,00	1.211,73	732,76	478,97	1.211,73	0,00
09.072.1.03.104	Spese telefoniche e canoni di trasmissione dati	1.152,00	752,70	0,00	1.904,70	1.675,01	229,69	1.904,70	0,00
09.072.1.03.105	Energia elettrica, acqua gas e riscaldamento	44.305,15	28.569,10	0,00	72.874,25	59.477,87	13.396,38	72.874,25	0,00
09.072.1.03.107	Software	8.000,00	6.298,00	3.000,00	11.298,00	6.615,50	4.682,50	11.298,00	0,00
09.072.1.03.109	Altri mezzi di trasporto: manutenzione, esercizio e noleggio	0,00	501,46	0,00	501,46	306,29	195,17	501,46	0,00
09.072.1.03.110	Noleggio apparecchiature	0,00	3.140,00	0,00	3.140,00	2.879,64	260,36	3.140,00	0,00
09.072.1.03.112	Assicurazioni	2.764,80	1.000,00	0,00	3.764,80	3.764,80	0,00	3.764,80	0,00
09.072.1.03.113	Spese di rappresentanza	0,00	0,00	0,00	0,00	0,00	0,00	0,00	0,00
09.072.1.03.118	Spese di funzionamento organi collegiali e Panel valutazione	0,00	0,00	0,00	0,00	0,00	0,00	0,00	0,00
09.072.1.03.124	Altre prestazioni da terzi	0,00	13.360,14	0,00	13.360,14	10.026,98	3.333,16	13.360,14	0,00
09.072.1.03.125	Locazione di immobili	0,00	0,00	0,00	0,00	0,00	0,00	0,00	0,00
09.072.1.03.126	Manutenzione straordinaria ed adattamento immobili in locazione, in comodato o in uso	0,00	0,00	0,00	0,00	0,00	0,00	0,00	0,00
09.072.1.03.127	Manutenzione ordinaria ed oneri accessori degli immobili in locazione, in comodato o in uso	12.902,40	0,00	0,00	12.902,40	10.344,44	2.557,96	12.902,40	0,00
09.072.1.03.128	Manutenzione ordinaria di immobili di proprietà	0,00	0,00	0,00	0,00	0,00	0,00	0,00	0,00
09.072.1.03.131	Manutenzione software	0,00	15.000,00	0,00	15.000,00	0,00	15.000,00	15.000,00	0,00
09.072.1.03.133	Giardinaggio	0,00	0,00	0,00	0,00	0,00	0,00	0,00	0,00
09.072.1.03.134	Trasporti, traslochi e facchinaggi	0,00	0,00	0,00	0,00	0,00	0,00	0,00	0,00
09.072.1.03.135	Vigilanza	0,00	0,00	0,00	0,00	0,00	0,00	0,00	0,00
09.072.1.03.136	Pulizia	9.215,50	7.419,24	0,00	16.634,74	10.920,32	5.714,42	16.634,74	0,00
	Totale categoria 09.072.1.03	91.970,08	79.736,28	6.717,39	164.988,97	109.230,76	55.758,21	164.988,97	0,00
09.072.1.04	Beni, servizi e prestazioni tecnico-scientifici								
09.072.1.04.102	Materiale di consumo di laboratorio	940,53	17.564,66	0,00	18.505,19	3.933,21	14.571,98	18.505,19	0,00
09.072.1.04.106	Dispositivi di protezione individuale ed indumenti di lavoro	0,00	0,00	0,00	0,00	0,00	0,00	0,00	0,00
09.072.1.04.108	Altre imbarcazioni: manutenzione, esercizio e noleggio	0,00	0,00	0,00	0,00	0,00	0,00	0,00	0,00
09.072.1.04.115	Realizzazione, stampa, diffusione e spedizione di pubblicazioni	29.000,00	0,00	17.012,25	11.987,75	0,00	11.987,75	11.987,75	0,00
09.072.1.04.116	Convegni e stampa di atti, mostre ed altre attività di promozione ed immagine	0,00	0,00	0,00	0,00	0,00	0,00	0,00	0,00
09.072.1.04.117	Prestazioni tecnico-scientifiche	4.500,00	0,00	4.500,00	0,00	0,00	0,00	0,00	0,00
09.072.1.04.119	Contratti d'opera e collaborazioni coordinate e continuative	10.845,25	0,00	0,00	10.845,25	7.905,64	2.939,61	10.845,25	0,00
09.072.1.04.122	Professori visitatori	0,00	0,00	0,00	0,00	0,00	0,00	0,00	0,00
09.072.1.04.130	Manutenzione di attrezzature tecniche, macchine e strumentazione scientifica	0,00	2.601,81	0,00	2.601,81	133,20	2.468,61	2.601,81	0,00
09.072.1.04.137	Smaltimento di rifiuti tossici e nocivi	0,00	0,00	0,00	0,00	0,00	0,00	0,00	0,00
09.072.1.04.143	Personale associato - art. 17 regolamento del personale	0,00	0,00	0,00	0,00	0,00	0,00	0,00	0,00
09.072.1.04.144	Acquisizione di servizi bibliografici e di consultazione di periodici on-line	0,00	0,00	0,00	0,00	0,00	0,00	0,00	0,00
09.072.1.04.251	Progetti di ricerca	0,00	29.018,30	0,00	29.018,30	0,00	29.018,30	29.018,30	0,00
09.072.1.04.403	Iniziative per l'internazionalizzazione della rete scientifica dell'ente	0,00	0,00	0,00	0,00	0,00	0,00	0,00	0,00
	Totale categoria 09.072.1.04	45.285,78	49.184,77	21.512,25	72.958,30	11.972,05	60.986,25	72.958,30	0,00
09.072.1.05	Dottorati, borse di studio ed assegni di ricerca								
09.072.1.05.121	Assegni per la collaborazione ad attività di ricerca	57.950,00	64.523,50	30.000,00	92.473,50	10.848,67	81.624,83	92.473,50	0,00
09.072.1.05.201	Borse di studio	0,00	25.695,80	0,00	25.695,80	5.902,36	19.793,44	25.695,80	0,00

XVI LEGISLATURA — DISEGNI DI LEGGE E RELAZIONI — DOCUMENTI

Effetto alle previsioni in meno	Residui a inizio esercizio	GESTIONE DEI RESIDUI PASSIVI					GESTIONE DI CASSA				Totale dei residui passivi al termine dell'esercizio
		Pagati	Rimasti da pagare	Totali	Variazioni		Previsione definitiva	Pagamenti	Differenze rispetto alle previsioni		
					in più	in meno			in più	in meno	
9 = (4 - 7)	10	11	12	13 = (11 + 12)	14 = (13 - 10)	15 = (10 - 13)	16	17 = (5 + 11)	18 = (17 - 16)	19 = (16 - 17)	20 = (6 + 12)
0,00	31.000,00	0,00	10.000,00	10.000,00	0,00	21.000,00	10.000,00	0,00	0,00	10.000,00	20.000,00
0,00	43.432,46	54.283,84	13.526,16	67.810,00	24.377,54	0,00	54.172,00	71.178,24	17.006,24	0,00	74.390,78
0,00	0,00	6.388,46	8.124,54	14.515,00	14.513,00	0,00	0,00	6.388,46	6.388,46	0,00	8.124,54
0,00	0,00	0,00	0,00	0,00	0,00	0,00	0,00	7.598,14	7.598,14	0,00	6.667,34
0,00	74.432,46	60.672,30	31.650,70	92.323,00	38.890,54	21.000,00	64.172,00	85.164,84	30.992,84	10.000,00	109.182,66
0,00	31.543,61	5.705,96	285,46	5.991,42	0,00	25.552,19	13.150,00	8.193,11	0,00	4.956,89	10.195,06
0,00	576,69	1.857,95	450,27	2.308,22	1.731,53	0,00	480,23	2.590,71	2.110,48	0,00	929,24
0,00	713,40	1.299,35	0,00	1.299,35	585,95	0,00	1.152,00	2.974,36	1.822,36	0,00	229,69
0,00	10.440,04	1.605,32	8.193,38	9.798,70	0,00	641,34	44.305,15	61.083,19	16.778,04	0,00	21.589,76
0,00	9.476,91	9.772,80	-4.186,91	13.959,71	4.482,80	0,00	8.000,00	16.388,30	8.388,30	0,00	8.869,41
0,00	0,00	1.059,39	0,00	1.059,39	1.059,39	0,00	0,00	1.365,68	1.365,68	0,00	195,17
0,00	101,35	99,00	0,00	99,00	0,00	2,35	0,00	2.978,64	2.978,64	0,00	260,36
0,00	0,00	0,00	0,00	0,00	0,00	0,00	2.764,80	3.764,80	1.000,00	0,00	0,00
0,00	0,00	60,00	110,00	170,00	170,00	0,00	0,00	60,00	60,00	0,00	110,00
0,00	8,42	1.315,57	0,00	1.315,57	1.307,15	0,00	0,00	1.315,57	1.315,57	0,00	0,00
0,00	7.137,32	7.444,47	11.337,33	18.781,80	11.644,48	0,00	0,00	17.471,45	17.471,45	0,00	14.670,49
0,00	0,00	0,00	0,00	0,00	0,00	0,00	85.499,57	0,00	0,00	85.499,57	0,00
0,00	0,00	5.376,00	0,00	5.376,00	5.376,00	0,00	0,00	5.376,00	5.376,00	0,00	0,00
0,00	7.034,37	41.253,27	3.779,63	45.032,90	37.998,53	0,00	12.902,40	51.597,71	38.695,31	0,00	6.337,59
0,00	6.011,78	5.818,78	193,00	6.011,78	0,00	0,00	0,00	5.818,78	5.818,78	0,00	193,00
0,00	0,00	0,00	0,00	0,00	0,00	0,00	0,00	0,00	0,00	0,00	15.000,00
0,00	154,63	138,84	15,79	154,63	0,00	0,00	0,00	138,84	138,84	0,00	15,79
0,00	200,24	54,00	0,00	54,00	0,00	146,24	0,00	54,00	54,00	0,00	0,00
0,00	827,40	827,40	0,00	827,40	0,00	0,00	0,00	827,40	827,40	0,00	0,00
0,00	2.780,33	3.071,46	40,34	3.111,80	331,47	0,00	9.215,50	13.991,78	4.776,28	0,00	5.754,76
0,00	77.006,49	86.759,56	28.592,11	115.351,67	64.687,30	26.342,12	177.469,65	195.990,32	108.977,13	90.456,46	84.350,32
0,00	99.338,95	20.608,24	48.336,57	68.944,81	0,00	30.394,14	940,53	24.541,45	23.600,92	0,00	62.908,55
0,00	0,00	688,93	0,00	688,93	688,93	0,00	0,00	688,93	688,93	0,00	0,00
0,00	7.000,00	0,00	0,00	0,00	0,00	7.000,00	0,00	0,00	0,00	0,00	0,00
0,00	20.547,17	10.842,30	4.014,60	14.856,90	0,00	5.690,27	29.000,00	10.842,30	0,00	18.157,70	16.002,35
0,00	1.353,33	322,34	425,00	747,34	0,00	605,99	0,00	322,34	322,34	0,00	425,00
0,00	0,00	0,00	0,00	0,00	0,00	0,00	4.500,00	0,00	0,00	4.500,00	0,00
0,00	4.525,43	0,00	0,00	0,00	0,00	4.525,43	10.845,25	7.905,64	0,00	2.939,61	2.939,61
0,00	130,00	0,00	130,00	130,00	0,00	0,00	0,00	0,00	0,00	0,00	130,00
0,00	350,00	5.089,00	3.822,62	8.911,62	8.561,62	0,00	0,00	5.222,20	5.222,20	0,00	6.291,23
0,00	1.208,47	2.005,80	0,00	2.005,80	797,33	0,00	0,00	2.005,80	2.005,80	0,00	0,00
0,00	0,00	915,75	0,00	915,75	915,75	0,00	0,00	915,75	915,75	0,00	0,00
0,00	28,21	28,21	0,00	28,21	0,00	0,00	0,00	28,21	28,21	0,00	0,00
0,00	70.800,00	0,00	3.715,31	3.715,31	0,00	67.084,69	0,00	0,00	0,00	0,00	32.733,61
0,00	0,00	1.482,49	0,00	1.482,49	1.482,49	0,00	0,00	1.482,49	1.482,49	0,00	0,00
0,00	205.281,56	41.983,06	60.444,10	102.427,16	12.446,12	115.300,52	45.285,78	53.955,11	34.266,64	25.597,31	121.430,35
0,00	148.040,11	127.648,89	36.160,15	163.809,04	15.768,93	0,00	57.950,00	138.497,56	80.547,56	0,00	117.784,98
0,00	666,96	8.236,04	0,00	8.236,04	7.569,08	0,00	0,00	14.138,40	14.138,40	0,00	19.793,44

XVI LEGISLATURA — DISEGNI DI LEGGE E RELAZIONI — DOCUMENTI

TITOLI / CATEGORIE		GESTIONE DI COMPETENZA							
		Previsioni				Somme impegnate			Differenze rispet
Codice	Denominazione	Previsione iniziale	Variazioni in aumento	Variazioni in diminuzione	Previsione definitiva	Pagate	Rimasti da pagare	Totale impegni	in più
		1	2	3	4 = (1 + 2 - 3)	5	6	7 = (5 + 6)	8 = (7 - 4)
	Totale categoria 09.072.1.05	57.950,00	90.219,30	30.000,00	118.169,30	16.751,03	101.418,27	118.169,30	0,00
09.072.1.06	Oneri tributari								
09.072.1.06.452	Imposta sul valore aggiunto	61.460,00	12.758,40	41.895,08	32.323,32	24.578,27	7.745,05	32.323,32	0,00
	Totale categoria 09.072.1.06	61.460,00	12.758,40	41.895,08	32.323,32	24.578,27	7.745,05	32.323,32	0,00
	Totale Titolo I	325.337,86	272.739,43	107.612,90	490.464,39	187.024,65	303.439,74	490.464,39	0,00
09.072.2	Spese di investimento								
09.072.2.01	Opere immobiliari								
09.072.2.01.001	Acquisto, costruz., ripristino, trasformaz. e manutenz. straordinaria di immobili di proprietà	0,00	0,00	0,00	0,00	0,00	0,00	0,00	0,00
	Totale categoria 09.072.2.01	0,00	0,00	0,00	0,00	0,00	0,00	0,00	0,00
09.072.2.02	Acquisizione di beni di uso durevole								
09.072.2.02.002	Periodici, opere e materiale bibliografico	0,00	0,00	0,00	0,00	0,00	0,00	0,00	0,00
09.072.2.02.003	Mobili e arredi	0,00	0,00	0,00	0,00	0,00	0,00	0,00	0,00
09.072.2.02.005	Attrezzature tecniche, macchine e strumentazioni scientifiche	32.000,00	27.125,10	13.000,00	46.125,10	7.085,08	39.040,02	46.125,10	0,00
	Totale categoria 09.072.2.02	32.000,00	27.125,10	13.000,00	46.125,10	7.085,08	39.040,02	46.125,10	0,00
	Totale Titolo II	32.000,00	27.125,10	13.000,00	46.125,10	7.085,08	39.040,02	46.125,10	0,00
	Totale C.d.R. 072	357.337,86	299.864,53	120.612,90	536.589,49	194.109,73	342.479,76	536.589,49	0,00
09.073	SCIENZA E TECNOLOGIA DEI MATERIALI CERAMICI								
09.073.1	Spese correnti								
09.073.1.02	Spese per il personale								
09.073.1.02.061	Missioni del personale dipendente ed assimilato	0,00	0,00	0,00	0,00	0,00	0,00	0,00	0,00
	Totale categoria 09.073.1.02	0,00	0,00	0,00	0,00	0,00	0,00	0,00	0,00
09.073.1.04	Beni, servizi e prestazioni tecnico-scientifici								
09.073.1.04.102	Materiale di consumo di laboratorio	0,00	0,00	0,00	0,00	0,00	0,00	0,00	0,00
	Totale categoria 09.073.1.04	0,00	0,00	0,00	0,00	0,00	0,00	0,00	0,00
	Totale Titolo I	0,00	0,00	0,00	0,00	0,00	0,00	0,00	0,00
	Totale C.d.R. 073	0,00	0,00	0,00	0,00	0,00	0,00	0,00	0,00
09.074	SCIENZA E TECNOLOGIE DELL'INFORMAZIONE "Alessandro Faedo"								
09.074.1	Spese correnti								
09.074.1.02	Spese per il personale								
09.074.1.02.061	Missioni del personale dipendente ed assimilato	690.794,69	163.313,01	166.219,38	687.888,32	95.608,83	592.279,49	687.888,32	0,00
09.074.1.02.064	Formazione professionale ed aggiornamento del personale di cui ai C.C.C.N.L.	0,00	0,00	0,00	0,00	0,00	0,00	0,00	0,00
09.074.1.02.065	Corsi di formazione del personale non ricompresi nel programma di cui ai C.C.C.N.L.	0,00	2.550,00	0,00	2.550,00	0,00	2.550,00	2.550,00	0,00
09.074.1.02.068	Benefici di natura assistenziale e sociale	0,00	0,00	0,00	0,00	0,00	0,00	0,00	0,00
09.074.1.02.069	Mensa	116.371,34	181.532,75	4.669,31	293.234,78	258.733,30	34.501,48	293.234,78	0,00
09.074.1.02.074	Altre spese per il personale	0,00	0,00	0,00	0,00	0,00	0,00	0,00	0,00
	Totale categoria 09.074.1.02	807.166,03	347.395,76	170.888,69	983.673,10	354.342,13	629.330,97	983.673,10	0,00
09.074.1.03	Beni di consumo e servizi								
09.074.1.03.101	Spese d'ufficio	23.211,95	138.078,12	0,00	161.290,07	55.909,31	105.380,76	161.290,07	0,00
09.074.1.03.103	Spese postali e telegrafiche	14.100,00	749,00	6.444,54	8.404,46	6.294,93	2.109,53	8.404,46	0,00
09.074.1.03.104	Spese telefoniche e canoni di trasmissione dati	55.095,03	57.034,46	6.000,00	106.129,49	44.304,46	61.825,03	106.129,49	0,00
09.074.1.03.105	Energia elettrica, acqua gas e riscaldamento	22.916,42	1.332.609,97	10.000,00	1.345.526,39	1.220.165,53	125.360,86	1.345.526,39	0,00
09.074.1.03.107	Software	33.390,00	1.724,15	14.000,00	21.114,15	0,00	21.114,15	21.114,15	0,00

XVI LEGISLATURA — DISEGNI DI LEGGE E RELAZIONI — DOCUMENTI

Riferito alle previsioni in meno	Residui a inizio esercizio	GESTIONE DEI RESIDUI PASSIVI					GESTIONE DI CASSA				Totale dei residui passivi al termine dell'esercizio
		Pagati	Rimasti da pagare	Totali	Variazioni		Previsione definitiva	Pagamenti	Differenze rispetto alle previsioni		
					in più	in meno			in più	in meno	
9 = (4 - 7)	10	11	12	13 = (11 + 12)	14 = (13 - 10)	15 = (10 - 13)	16	17 = (5 + 11)	18 = (17 - 16)	19 = (16 - 17)	20 = (6 + 12)
0,00	148.707,07	135.884,93	36.160,15	172.045,08	23.338,01	0,00	57.950,00	152.635,96	94.685,96	0,00	137.578,42
0,00	9.200,00	0,00	0,00	0,00	0,00	9.200,00	60.460,00	24.578,27	0,00	35.881,73	7.745,05
0,00	9.200,00	0,00	0,00	0,00	0,00	9.200,00	60.460,00	24.578,27	0,00	35.881,73	7.745,05
0,00	514.627,58	325.299,85	156.847,06	482.146,91	139.361,97	171.842,64	405.337,43	512.324,50	268.922,57	161.935,50	460.286,80
0,00	1.517,42	304,61	1.212,81	1.517,42	0,00	0,00	0,00	304,61	304,61	0,00	1.212,81
0,00	1.517,42	304,61	1.212,81	1.517,42	0,00	0,00	0,00	304,61	304,61	0,00	1.212,81
0,00	184,74	0,00	148,00	148,00	0,00	36,74	0,00	0,00	0,00	0,00	148,00
0,00	500,00	2.705,47	84,27	2.789,74	2.289,74	0,00	0,00	2.705,47	2.705,47	0,00	84,27
0,00	54.535,12	30.645,31	9.625,01	40.270,32	0,00	14.264,80	32.000,00	37.730,39	5.730,39	0,00	48.665,03
0,00	55.219,86	33.350,78	9.857,28	43.208,06	2.289,74	14.301,54	32.000,00	40.435,86	8.435,86	0,00	48.897,30
0,00	56.737,28	33.655,39	11.070,09	44.725,48	2.289,74	14.301,54	32.000,00	40.740,47	8.740,47	0,00	50.110,11
0,00	571.364,86	358.955,24	167.917,15	526.872,39	141.651,71	186.144,18	437.337,43	553.064,97	277.663,04	161.935,50	510.396,91
0,00	435,51	435,51	0,00	435,51	0,00	0,00	0,00	435,51	435,51	0,00	0,00
0,00	435,51	435,51	0,00	435,51	0,00	0,00	0,00	435,51	435,51	0,00	0,00
0,00	169,20	59,54	109,66	169,20	0,00	0,00	0,00	59,54	59,54	0,00	109,66
0,00	169,20	59,54	109,66	169,20	0,00	0,00	0,00	59,54	59,54	0,00	109,66
0,00	604,71	495,05	109,66	604,71	0,00	0,00	0,00	495,05	495,05	0,00	109,66
0,00	604,71	495,05	109,66	604,71	0,00	0,00	0,00	495,05	495,05	0,00	109,66
0,00	747.535,25	559.406,61	236.919,53	796.326,14	48.790,89	0,00	690.794,69	655.015,44	0,00	35.779,25	829.199,02
0,00	1.950,00	2.889,76	1.209,24	4.099,00	2.149,00	0,00	0,00	2.889,76	2.889,76	0,00	1.209,24
0,00	81,07	13.950,00	355,00	14.305,00	14.223,93	0,00	0,00	13.950,00	13.950,00	0,00	2.905,00
0,00	6.011,13	5.929,31	7.833,60	13.762,91	7.751,78	0,00	0,00	5.929,31	5.929,31	0,00	7.833,60
0,00	151.662,42	148.647,74	8.998,97	157.646,71	5.984,29	0,00	116.371,34	407.381,04	291.009,70	0,00	43.500,45
0,00	0,00	36,11	0,00	36,11	36,11	0,00	0,00	36,11	36,11	0,00	0,00
0,00	907.239,87	730.859,53	255.316,34	986.175,87	78.936,00	0,00	807.166,03	1.085.201,66	313.814,88	35.779,25	884.647,31
0,00	505.415,17	66.592,17	154.313,12	220.905,29	0,00	284.509,88	23.211,95	122.501,48	99.289,53	0,00	259.693,88
0,00	10.268,70	252,38	807,62	1.060,00	0,00	9.208,70	14.100,00	6.547,31	0,00	7.552,69	2.917,15
0,00	71.746,59	31.386,83	19.551,26	50.938,09	0,00	20.808,50	55.095,03	75.691,29	20.596,26	0,00	81.376,29
0,00	153.055,37	175.461,56	0,00	175.461,56	22.406,19	0,00	22.916,42	1.395.627,09	1.372.710,67	0,00	125.360,86
0,00	96.458,30	10.578,28	41.547,40	52.125,68	0,00	44.332,62	33.390,00	10.578,28	0,00	22.811,72	62.661,55

XVI LEGISLATURA — DISEGNI DI LEGGE E RELAZIONI — DOCUMENTI

Riferito alle previsioni in meno	Residui a inizio esercizio	GESTIONE DEI RESIDUI PASSIVI					GESTIONE DI CASSA				Totale dei residui passivi al termine dell'esercizio
		Pagati	Rimasti da pagare	Totali	Variazioni		Previsione definitiva	Pagamenti	Differenze rispetto alle previsioni		
					in più	in meno			in più	in meno	
9 = (4 - 7)	10	11	12	13 = (11 + 12)	14 = (13 - 10)	15 = (10 - 13)	16	17 = (5 + 11)	18 = (17 - 16)	19 = (16 - 17)	20 = (6 + 12)
0,00	0,00	0,00	0,00	0,00	0,00	0,00	0,00	1.171,93	1.171,93	0,00	0,00
0,00	4.538,45	4.855,03	3.798,00	8.563,03	4.024,58	0,00	3.000,00	6.681,31	3.681,31	0,00	3.798,00
0,00	0,00	0,00	0,00	0,00	0,00	0,00	0,00	1.461,29	1.461,29	0,00	0,00
0,00	155.160,17	347.357,60	128.152,61	475.510,21	320.350,04	0,00	0,00	-952.175,34	952.175,34	0,00	445.464,92
0,00	0,00	829,20	0,00	829,20	829,20	0,00	0,00	9.271,44	9.271,44	0,00	1.373,76
0,00	99.129,48	102.659,29	81,82	102.741,11	3.611,63	0,00	0,00	140.357,79	140.357,79	0,00	28.075,67
0,00	0,00	10.800,00	0,00	10.800,00	10.800,00	0,00	0,00	10.800,00	10.800,00	0,00	0,00
0,00	0,00	0,00	0,00	0,00	0,00	0,00	100.000,00	0,00	0,00	100.000,00	0,00
0,00	101.440,80	101.440,80	0,00	101.440,80	0,00	0,00	100.000,00	390.585,66	290.585,66	0,00	0,00
0,00	152.025,70	152.025,70	0,00	152.025,70	0,00	0,00	-100.000,00	627.225,70	527.225,70	0,00	0,00
0,00	1.349.238,73	1.004.238,84	348.161,83	1.352.400,67	362.021,64	358.859,70	451.713,40	3.750.675,91	3.429.326,92	130.364,41	1.010.632,08
0,00	211.125,75	36.147,89	43.210,83	79.358,72	0,00	131.767,03	147.905,21	36.457,35	0,00	111.447,86	169.966,58
0,00	31.798,22	1.600,00	3.798,22	5.398,22	0,00	26.400,00	69.000,00	1.600,00	0,00	67.400,00	56.648,86
0,00	126.707,44	20.828,50	36.674,17	57.502,67	0,00	69.204,77	143.500,00	20.828,50	0,00	122.671,50	72.478,17
0,00	919.270,86	610.276,05	425.282,57	1.035.558,62	116.287,76	0,00	627.759,66	633.117,07	5.357,41	0,00	1.132.183,10
0,00	27.839,99	13.135,26	14.676,01	27.811,27	0,00	28,72	16.780,61	13.135,26	0,00	3.645,35	38.407,62
0,00	102.187,33	47.782,13	10.904,01	58.686,14	0,00	43.501,19	31.000,00	115.663,38	-84.663,38	0,00	48.283,43
0,00	0,00	359,76	1.800,00	2.159,76	2.159,76	0,00	0,00	8.625,02	8.625,02	0,00	1.800,00
0,00	50.658,76	59.402,20	7.191,20	66.593,40	15.934,64	0,00	20.000,00	204.451,78	184.451,78	0,00	7.191,20
0,00	876.554,03	14.091,18	129.516,54	143.607,72	0,00	732.946,31	1.459.571,81	14.091,18	0,00	1.445.480,63	1.270.422,44
0,00	0,00	128,47	0,00	128,47	128,47	0,00	14.000,00	128,47	0,00	13.871,53	0,00
0,00	0,00	254,50	45,50	300,00	300,00	0,00	0,00	254,50	254,50	0,00	45,50
0,00	0,00	0,00	0,00	0,00	0,00	0,00	50.947,00	0,00	0,00	50.947,00	0,00
0,00	2.346.142,38	804.005,94	673.099,05	1.477.104,99	134.810,63	1.003.848,02	2.580.464,29	1.048.352,51	283.352,09	1.815.463,87	2.797.426,90
0,00	989.200,82	787.855,74	284.482,05	1.072.337,79	83.136,97	0,00	1.142.265,59	870.882,18	0,00	271.383,41	1.528.389,09
0,00	24.994,72	0,00	19.994,72	19.994,72	0,00	5.000,00	10.000,00	7.258,00	0,00	2.742,00	41.536,72
0,00	2.000,00	0,00	0,00	0,00	0,00	2.000,00	0,00	0,00	0,00	0,00	0,00
0,00	1.016.195,54	787.855,74	304.476,77	1.092.332,51	83.136,97	7.000,00	1.152.265,59	878.140,18	0,00	274.125,41	1.569.925,81
0,00	15.000,00	0,00	0,00	0,00	0,00	15.000,00	0,00	125.228,00	125.228,00	0,00	0,00
0,00	1.708,54	60,00	0,00	60,00	0,00	1.648,54	0,00	63.349,62	63.349,62	0,00	19.867,43
0,00	16.708,54	60,00	0,00	60,00	0,00	16.648,54	0,00	188.577,62	188.577,62	0,00	19.867,43
0,00	5.635.525,06	3.327.020,05	1.581.053,99	4.908.074,04	658.905,24	1.386.356,26	4.991.609,31	6.950.947,88	4.215.071,51	2.255.732,94	6.282.499,53
0,00	25.455,21	4.564,66	19.844,05	24.408,71	0,00	1.046,50	17.688,92	4.582,66	0,00	13.106,26	34.770,37
0,00	32.914,90	896,08	5.908,82	6.804,90	0,00	26.110,00	23.124,00	896,08	0,00	22.227,92	26.032,82
0,00	348.490,46	163.395,57	161.541,63	324.937,20	0,00	23.553,26	157.498,28	167.929,48	10.431,20	0,00	395.521,81
0,00	406.860,57	168.856,31	187.294,50	356.150,81	0,00	50.709,76	198.311,20	173.408,22	10.431,20	35.334,18	456.325,00
0,00	406.860,57	168.856,31	187.294,50	356.150,81	0,00	50.709,76	198.311,20	173.408,22	10.431,20	35.334,18	456.325,00
0,00	6.042.385,63	3.495.876,36	1.768.348,49	5.264.224,85	658.905,24	1.437.066,02	5.189.920,51	7.124.356,10	4.225.502,71	2.291.067,12	6.738.824,53

XVI LEGISLATURA — DISEGNI DI LEGGE E RELAZIONI — DOCUMENTI

TITOLI / CATEGORIE		GESTIONE DI COMPETENZA							
		Previsioni				Somme impegnate			Differenze rispetto in più
		Previsione iniziale	Variazioni in aumento	Variazioni in diminuzione	Previsione definitiva	Pagate	Rimasti da pagare	Totale impegni	
1	2	3	4 = (1 + 2 - 3)	5	6	7 = (5 + 6)	8 = (7 - 4)		
09.076.1.02	Spese per il personale								
09.076.1.02.061	Missioni del personale dipendente ed assimilato	0,00	0,00	0,00	0,00	0,00	0,00	0,00	0,00
	Totale categoria 09.076.1.02	0,00	0,00	0,00	0,00	0,00	0,00	0,00	0,00
09.076.1.03	Beni di consumo e servizi								
09.076.1.03.101	Spese d'ufficio	0,00	0,00	0,00	0,00	0,00	0,00	0,00	0,00
09.076.1.03.104	Spese telefoniche e canoni di trasmissione dati	0,00	0,00	0,00	0,00	0,00	0,00	0,00	0,00
09.076.1.03.110	Noleggio apparecchiature	0,00	0,00	0,00	0,00	0,00	0,00	0,00	0,00
	Totale categoria 09.076.1.03	0,00	0,00	0,00	0,00	0,00	0,00	0,00	0,00
09.076.1.04	Beni, servizi e prestazioni tecnico-scientifici								
09.076.1.04.102	Materiale di consumo di laboratorio	0,00	0,00	0,00	0,00	0,00	0,00	0,00	0,00
	Totale categoria 09.076.1.04	0,00	0,00	0,00	0,00	0,00	0,00	0,00	0,00
09.076.1.05	Dottorati, borse di studio ed assegni di ricerca								
09.076.1.05.121	Assegni per la collaborazione ad attivit? di ricerca	0,00	0,00	0,00	0,00	0,00	0,00	0,00	0,00
	Totale categoria 09.076.1.05	0,00	0,00	0,00	0,00	0,00	0,00	0,00	0,00
	Totale Titolo I	0,00	0,00	0,00	0,00	0,00	0,00	0,00	0,00
09.076.2	Spese di investimento								
09.076.2.02	Acquisizione di beni di uso durevole								
09.076.2.02.005	Attrezzature tecniche, macchine e strumentazioni scientifiche	0,00	0,00	0,00	0,00	0,00	0,00	0,00	0,00
	Totale categoria 09.076.2.02	0,00	0,00	0,00	0,00	0,00	0,00	0,00	0,00
	Totale Titolo II	0,00	0,00	0,00	0,00	0,00	0,00	0,00	0,00
	Totale C.d.R. 076	0,00	0,00	0,00	0,00	0,00	0,00	0,00	0,00
09.078	SCIENZE E TECNOLOGIE DELLA COGNIZIONE								
09.078.1	Spese correnti								
09.078.1.02	Spese per il personale								
09.078.1.02.061	Missioni del personale dipendente ed assimilato	0,00	109.129,07	0,00	109.129,07	43.426,71	65.702,36	109.129,07	0,00
09.078.1.02.064	Formazione professionale ed aggiornamento del personale di cui ai CC.C.N.L.	0,00	0,00	0,00	0,00	0,00	0,00	0,00	0,00
09.078.1.02.065	Corsi di formazione del personale non ricompresi nel programma di cui ai CC.C.N.L.	0,00	1.500,00	0,00	1.500,00	1.440,00	60,00	1.500,00	0,00
09.078.1.02.069	Mensa	17.000,00	0,00	12.000,00	5.000,00	5.000,00	0,00	5.000,00	0,00
	Totale categoria 09.078.1.02	17.000,00	110.629,07	12.000,00	115.629,07	49.866,71	65.762,36	115.629,07	0,00
09.078.1.03	Beni di consumo e servizi								
09.078.1.03.101	Spese d'ufficio	0,00	34.096,31	0,00	34.096,31	5.833,98	28.262,33	34.096,31	0,00
09.078.1.03.103	Spese postali e telegrafiche	0,00	1.500,00	0,00	1.500,00	0,00	1.500,00	1.500,00	0,00
09.078.1.03.104	Spese telefoniche e canoni di trasmissione dati	0,00	17.614,37	0,00	17.614,37	14.606,37	3.008,00	17.614,37	0,00
09.078.1.03.105	Energia elettrica, acqua gas e riscaldamento	0,00	13.484,00	0,00	13.484,00	10.773,63	2.710,37	13.484,00	0,00
09.078.1.03.107	Software	0,00	0,00	0,00	0,00	0,00	0,00	0,00	0,00
09.078.1.03.109	Altri mezzi di trasporto: manutenzione, esercizio e noleggio	0,00	1.020,00	0,00	1.020,00	920,00	100,00	1.020,00	0,00
09.078.1.03.110	Noleggio apparecchiature	0,00	0,00	0,00	0,00	0,00	0,00	0,00	0,00
09.078.1.03.124	Altre prestazioni da terzi	0,00	80.852,95	0,00	80.852,95	9.015,29	71.837,66	80.852,95	0,00
09.078.1.03.126	Manutenzione straordinaria ed adattamento immobili in locazione, in comodato o in uso	0,00	6.600,00	0,00	6.600,00	6.600,00	0,00	6.600,00	0,00
09.078.1.03.127	Manutenzione ordinaria ed oneri accessori degli immobili in locazione, in comodato o in uso	0,00	7.000,00	0,00	7.000,00	7.000,00	0,00	7.000,00	0,00
09.078.1.03.129	Manutenzione di mobili ed arredi	0,00	0,00	0,00	0,00	0,00	0,00	0,00	0,00
09.078.1.03.134	Trasporti, traslochi e facchinaggi	0,00	500,00	0,00	500,00	500,00	0,00	500,00	0,00
09.078.1.03.135	Vigilanza	0,00	7.385,63	0,00	7.385,63	201,60	7.184,03	7.385,63	0,00
09.078.1.03.136	Pulizia	59.343,20	29.041,35	0,00	88.384,55	58.552,40	29.832,15	88.384,55	0,00
	Totale categoria 09.078.1.03	59.343,20	199.094,61	0,00	258.437,81	114.003,27	144.434,54	258.437,81	0,00

XVI LEGISLATURA — DISEGNI DI LEGGE E RELAZIONI — DOCUMENTI

Riferimento alle previsioni in meno	Residui a inizio esercizio	GESTIONE DEI RESIDUI PASSIVI					GESTIONE DI CASSA				Totale dei residui passivi al termine dell'esercizio
		Pagati	Rimasti da pagare	Totali	Variazioni		Previsione definitiva	Pagamenti	Differenze rispetto alle previsioni		
					in più	in meno			in più	in meno	
9 = (4 - 7)	10	11	12	13 = (11 + 12)	14 = (13 - 10)	15 = (10 - 13)	16	17 = (5 + 11)	18 = (17 - 16)	19 = (16 - 17)	20 = (6 + 12)
0,00	3.995,91	5.030,46	1.964,23	6.994,69	2.998,78	0,00	0,00	5.030,46	5.030,46	0,00	1.964,23
0,00	3.995,91	5.030,46	1.964,23	6.994,69	2.998,78	0,00	0,00	5.030,46	5.030,46	0,00	1.964,23
0,00	367,47	276,70	1.090,77	1.367,47	1.000,00	0,00	0,00	276,70	276,70	0,00	1.090,77
0,00	0,00	238,21	261,79	500,00	500,00	0,00	0,00	238,21	238,21	0,00	261,79
0,00	600,00	240,00	360,00	600,00	0,00	0,00	0,00	240,00	240,00	0,00	360,00
0,00	967,47	754,91	1.712,56	2.467,47	1.500,00	0,00	0,00	754,91	754,91	0,00	1.712,56
0,00	16.826,60	526,99	12.909,70	13.436,69	0,00	3.389,91	0,00	526,99	526,99	0,00	12.909,70
0,00	16.826,60	526,99	12.909,70	13.436,69	0,00	3.389,91	0,00	526,99	526,99	0,00	12.909,70
0,00	610,09	0,00	0,00	0,00	0,00	610,09	0,00	0,00	0,00	0,00	0,00
0,00	610,09	0,00	0,00	0,00	0,00	610,09	0,00	0,00	0,00	0,00	0,00
0,00	22.400,07	6.312,36	16.586,49	22.898,85	4.498,78	4.000,00	0,00	6.312,36	6.312,36	0,00	16.586,49
0,00	4.016,22	1.716,29	1.799,93	3.516,22	0,00	500,00	0,00	1.716,29	1.716,29	0,00	1.799,93
0,00	4.016,22	1.716,29	1.799,93	3.516,22	0,00	500,00	0,00	1.716,29	1.716,29	0,00	1.799,93
0,00	4.016,22	1.716,29	1.799,93	3.516,22	0,00	500,00	0,00	1.716,29	1.716,29	0,00	1.799,93
0,00	26.416,29	8.028,65	18.386,42	26.415,07	4.498,78	4.500,00	0,00	8.028,65	8.028,65	0,00	18.386,42
0,00	156.175,05	74.055,49	93.280,28	167.335,77	11.160,72	0,00	0,00	117.482,20	117.482,20	0,00	158.982,64
0,00	814,39	240,00	638,39	878,39	64,00	0,00	0,00	240,00	240,00	0,00	638,39
0,00	4.494,00	5.821,95	4.873,86	10.695,81	6.201,81	-0,00	0,00	7.261,95	7.261,95	0,00	4.933,86
0,00	1.766,76	1.754,37	1.115,20	2.869,57	1.102,81	0,00	17.000,00	6.754,37	0,00	-10.245,63	1.115,20
0,00	163.250,20	81.871,81	99.907,73	181.779,54	18.529,34	0,00	17.000,00	131.738,52	124.984,15	10.245,63	165.670,09
0,00	4.858,07	1.899,40	867,47	2.766,87	0,00	2.091,20	0,00	7.733,38	7.733,38	0,00	29.129,80
0,00	380,67	384,90	280,49	665,39	284,72	0,00	0,00	384,90	384,90	0,00	1.780,49
0,00	0,00	0,00	0,00	0,00	0,00	0,00	0,00	14.606,37	14.606,37	0,00	3.008,00
0,00	3.657,36	2.346,13	1.311,23	3.657,36	0,00	0,00	0,00	13.119,76	13.119,76	0,00	4.021,60
0,00	144,00	2.964,60	6.644,00	9.608,60	9.464,60	0,00	0,00	2.964,60	2.964,60	0,00	6.644,00
0,00	0,00	0,00	0,00	0,00	0,00	0,00	0,00	920,00	920,00	0,00	100,00
0,00	1.024,61	0,00	1.024,61	1.024,61	0,00	0,00	0,00	0,00	0,00	0,00	1.024,61
0,00	105.744,04	41.374,81	39.173,04	80.547,85	0,00	25.196,19	0,00	50.390,10	50.390,10	0,00	111.010,70
0,00	0,00	0,00	0,00	0,00	0,00	0,00	0,00	6.600,00	6.600,00	0,00	0,00
0,00	0,00	0,00	0,00	0,00	0,00	0,00	0,00	7.000,00	7.000,00	0,00	0,00
0,00	0,00	304,50	95,50	400,00	400,00	0,00	0,00	304,50	304,50	0,00	95,50
0,00	0,00	0,00	0,00	0,00	0,00	0,00	0,00	500,00	500,00	0,00	0,00
0,00	416,29	0,00	0,00	0,00	0,00	416,29	0,00	201,60	201,60	0,00	7.184,03
0,00	12.317,36	12.317,36	0,00	12.317,36	0,00	0,00	59.343,20	70.869,76	11.526,56	0,00	29.832,15
0,00	128.542,40	61.591,70	49.396,34	110.988,04	10.149,32	27.703,68	59.343,20	175.594,97	116.251,77	0,00	193.830,88

XVI LEGISLATURA — DISEGNI DI LEGGE E RELAZIONI — DOCUMENTI

TITOLI / CATEGORIE		GESTIONE DI COMPETENZA							
Codice	Denominazione	Previsioni				Somme impegnate			Differenze rispetto
		Previsione iniziale	Variazioni in aumento	Variazioni in diminuzione	Previsione definitiva	Pagate	Rimasti da pagare	Totale impegni	in più
		1	2	3	4 = (1 + 2 - 3)	5	6	7 = (5 + 6)	8 = (7 - 4)
09.078.1.04	Beni, servizi e prestazioni tecnico-scientifici								
09.078.1.04.102	Materiale di consumo di laboratorio	8.000,00	30.206,40	7.254,53	30.951,87	2.689,76	28.262,11	30.951,87	0,00
09.078.1.04.115	Realizzazione, stampa, diffusione e spedizione di pubblicazioni	0,00	0,00	0,00	0,00	0,00	0,00	0,00	0,00
09.078.1.04.116	Convegni e stampa di atti, mostre ed altre attività di promozione ed immagine	0,00	4.380,72	0,00	4.380,72	855,45	3.525,27	4.380,72	0,00
09.078.1.04.119	Contratti d'opera e collaborazioni coordinate e continuative	0,00	95.192,35	0,00	95.192,35	13.710,18	81.482,17	95.192,35	0,00
09.078.1.04.123	Prestazioni da strutture dell'ente	0,00	0,00	0,00	0,00	0,00	0,00	0,00	0,00
09.078.1.04.130	Manutenzione di attrezzature tecniche, macchine e strumentazione scientifica	0,00	0,00	0,00	0,00	0,00	0,00	0,00	0,00
09.078.1.04.143	Personale associato - art. 17 regolamento del personale	0,00	0,00	0,00	0,00	0,00	0,00	0,00	0,00
09.078.1.04.144	Acquisizione di servizi bibliografici e di consultazione di periodici on-line	0,00	0,00	0,00	0,00	0,00	0,00	0,00	0,00
09.078.1.04.251	Progetti di ricerca	0,00	320.691,65	0,00	320.691,65	0,00	320.691,65	320.691,65	0,00
	Totale categoria 09.078.1.04	8.000,00	450.471,12	7.254,53	451.216,59	17.255,39	433.961,20	451.216,59	0,00
09.078.1.05	Dottorati, borse di studio ed assegni di ricerca								
09.078.1.05.121	Assegni per la collaborazione ad attività di ricerca	0,00	574.573,80	0,00	574.573,80	106.650,10	467.923,70	574.573,80	0,00
09.078.1.05.201	Borse di studio	0,00	14.441,35	0,00	14.441,35	14.441,35	0,00	14.441,35	0,00
09.078.1.05.202	Dottorati di ricerca	0,00	5.343,35	0,00	5.343,35	1.343,35	4.000,00	5.343,35	0,00
	Totale categoria 09.078.1.05	0,00	594.358,50	0,00	594.358,50	122.434,80	471.923,70	594.358,50	0,00
09.078.1.06	Oneri tributari								
09.078.1.06.452	Imposta sul valore aggiunto	0,00	11.233,33	0,00	11.233,33	11.233,33	0,00	11.233,33	0,00
	Totale categoria 09.078.1.06	0,00	11.233,33	0,00	11.233,33	11.233,33	0,00	11.233,33	0,00
	Totale Titolo I	84.343,20	1.365.786,63	19.254,53	1.430.875,30	314.793,50	1.116.081,80	1.430.875,30	0,00
09.078.2	Spese di investimento								
09.078.2.02	Acquisizione di beni di uso durevole								
09.078.2.02.002	Periodici, opere e materiale bibliografico	10.666,67	1.500,00	10.666,67	1.500,00	0,00	1.500,00	1.500,00	0,00
09.078.2.02.003	Mobili e arredi	0,00	963,43	0,00	963,43	897,71	65,72	963,43	0,00
09.078.2.02.005	Attrezzature tecniche, macchine e strumentazioni scientifiche	0,00	31.630,41	0,00	31.630,41	2.058,87	29.571,54	31.630,41	0,00
	Totale categoria 09.078.2.02	10.666,67	34.093,84	10.666,67	34.093,84	2.956,58	31.137,26	34.093,84	0,00
	Totale Titolo II	10.666,67	34.093,84	10.666,67	34.093,84	2.956,58	31.137,26	34.093,84	0,00
	Totale C.d.R. 078	95.009,87	1.399.880,47	29.921,20	1.464.969,14	317.750,08	1.147.219,06	1.464.969,14	0,00
09.079	SCIENZE E TECNOLOGIE MOLECOLARI								
09.079.1	Spese correnti								
09.079.1.03	Beni di consumo e servizi								
09.079.1.03.101	Spese d'ufficio	0,00	24,00	0,00	24,00	0,00	24,00	24,00	0,00
	Totale categoria 09.079.1.03	0,00	24,00	0,00	24,00	0,00	24,00	24,00	0,00
09.079.1.04	Beni, servizi e prestazioni tecnico-scientifici								
09.079.1.04.102	Materiale di consumo di laboratorio	95,76	0,00	0,00	95,76	0,00	95,76	95,76	0,00
	Totale categoria 09.079.1.04	95,76	0,00	0,00	95,76	0,00	95,76	95,76	0,00
	Totale Titolo I	95,76	24,00	0,00	119,76	0,00	119,76	119,76	0,00
09.079.2	Spese di investimento								
09.079.2.02	Acquisizione di beni di uso durevole								
09.079.2.02.005	Attrezzature tecniche, macchine e strumentazioni scientifiche	0,00	0,00	0,00	0,00	0,00	0,00	0,00	0,00
	Totale categoria 09.079.2.02	0,00	0,00	0,00	0,00	0,00	0,00	0,00	0,00
	Totale Titolo II	0,00	0,00	0,00	0,00	0,00	0,00	0,00	0,00
	Totale C.d.R. 079	95,76	24,00	0,00	119,76	0,00	119,76	119,76	0,00

XVI LEGISLATURA — DISEGNI DI LEGGE E RELAZIONI — DOCUMENTI

Riferimento alle previsioni in meno	Residui a inizio esercizio	GESTIONE DEI RESIDUI PASSIVI					GESTIONE DI CASSA				Totale dei residui passivi al termine dell'esercizio
		Pagati	Rimasti da pagare	Totali	Variazioni		Previsione definitiva	Pagamenti	Differenze rispetto alle previsioni		
					in più	in meno			in più	in meno	
9 = (4 - 7)	10	11	12	13 = (11 + 12)	14 = (13 - 10)	15 = (10 - 13)	16	17 = (5 + 11)	18 = (17 - 16)	19 = (16 - 17)	20 = (6 + 12)
0,00	123.408,20	94.488,17	18.638,57	113.126,74	0,00	10.281,46	8.000,00	97.177,93	89.177,93	0,00	46.900,68
0,00	0,00	7.136,11	2.368,89	9.505,00	9.505,00	0,00	0,00	7.136,11	7.136,11	0,00	2.368,89
0,00	13.933,14	12.293,83	2.660,25	14.954,08	1.020,94	0,00	0,00	13.149,28	13.149,28	0,00	6.185,52
0,00	104.642,34	59.022,08	14.220,85	73.242,93	0,00	31.399,41	0,00	72.732,26	72.732,26	0,00	95.703,02
0,00	79.023,83	0,00	0,00	0,00	0,00	79.023,83	0,00	0,00	0,00	0,00	0,00
0,00	1.168,57	1.109,10	0,08	1.109,18	0,00	59,39	0,00	1.109,10	1.109,10	0,00	0,08
0,00	7.000,00	1.614,97	7.385,03	9.000,00	2.000,00	0,00	0,00	1.614,97	1.614,97	0,00	7.385,03
0,00	356,72	297,27	0,00	297,27	0,00	59,45	0,00	297,27	297,27	0,00	0,00
0,00	301.629,39	0,00	186.633,40	186.633,40	0,00	114.995,99	0,00	0,00	0,00	0,00	507.325,05
0,00	631.162,19	175.961,53	231.907,07	407.868,60	12.525,94	235.819,53	8.000,00	193.216,92	185.216,92	0,00	665.868,27
0,00	759.790,01	471.179,08	312.714,12	783.893,20	24.103,19	0,00	0,00	577.829,18	577.829,18	0,00	780.637,82
0,00	20.144,40	5.179,21	15,10	5.194,31	0,00	14.950,09	0,00	19.620,56	19.620,56	0,00	15,10
0,00	42.169,80	21.614,09	21.084,90	42.698,99	529,19	0,00	0,00	22.957,44	22.957,44	0,00	25.084,90
0,00	822.104,21	497.972,38	333.814,12	831.786,50	24.632,38	14.950,09	0,00	620.407,18	620.407,18	0,00	805.737,82
0,00	0,00	0,00	0,00	0,00	0,00	0,00	0,00	11.233,33	11.233,33	0,00	0,00
0,00	0,00	0,00	0,00	0,00	0,00	0,00	0,00	11.233,33	11.233,33	0,00	0,00
0,00	1.745.059,00	817.397,42	715.025,26	1.532.422,68	65.836,98	278.473,30	84.343,20	1.132.190,92	1.058.093,35	10.245,63	1.831.107,06
0,00	7.245,91	1.309,72	6.057,30	7.367,02	121,11	0,00	10.666,67	1.309,72	0,00	9.356,95	7.557,30
0,00	0,00	877,40	112,50	989,90	989,90	0,00	0,00	1.775,11	1.775,11	0,00	178,22
0,00	146.920,86	40.410,84	132.377,60	172.788,44	25.867,58	0,00	0,00	42.469,71	42.469,71	0,00	161.949,14
0,00	154.166,77	42.597,96	138.547,40	181.145,36	26.978,59	0,00	10.666,67	45.554,54	44.244,82	9.356,95	169.684,66
0,00	154.166,77	42.597,96	138.547,40	181.145,36	26.978,59	0,00	10.666,67	45.554,54	44.244,82	9.356,95	169.684,66
0,00	1.899.225,77	859.995,38	853.572,66	1.713.568,04	92.815,57	278.473,30	95.009,87	1.177.745,46	1.102.338,17	19.602,58	2.000.791,72
0,00	0,00	0,00	0,00	0,00	0,00	0,00	0,00	0,00	0,00	0,00	24,00
0,00	0,00	0,00	0,00	0,00	0,00	0,00	0,00	0,00	0,00	0,00	24,00
0,00	0,00	0,00	0,00	0,00	0,00	0,00	0,00	0,00	0,00	0,00	95,76
0,00	0,00	0,00	0,00	0,00	0,00	0,00	0,00	0,00	0,00	0,00	95,76
0,00	0,00	0,00	0,00	0,00	0,00	0,00	0,00	0,00	0,00	0,00	119,76
0,00	5.275,70	5.275,70	0,00	5.275,70	0,00	0,00	0,00	5.275,70	5.275,70	0,00	0,00
0,00	5.275,70	5.275,70	0,00	5.275,70	0,00	0,00	0,00	5.275,70	5.275,70	0,00	0,00
0,00	5.275,70	5.275,70	0,00	5.275,70	0,00	0,00	0,00	5.275,70	5.275,70	0,00	0,00
0,00	5.275,70	5.275,70	0,00	5.275,70	0,00	0,00	0,00	5.275,70	5.275,70	0,00	119,76

XVI LEGISLATURA — DISEGNI DI LEGGE E RELAZIONI — DOCUMENTI

Stato alle previsioni in meno	Residui a inizio esercizio	GESTIONE DEI RESIDUI PASSIVI					GESTIONE DI CASSA				Totale dei residui passivi al termine dell'esercizio
		Pagati	Rimasti da pagare	Totali	Variazioni		Previsione definitiva	Pagamenti	Differenze rispetto alle previsioni		
					in più	in meno			in più	in meno	
9 = (4 - 7)	10	11	12	13 = (11 + 12)	14 = (13 - 10)	15 = (10 - 13)	16	17 = (5 + 11)	18 = (17 - 16)	19 = (16 - 17)	20 = (6 + 12)
0,00	0,00	0,00	0,00	0,00	0,00	0,00	1.875,00	0,00	0,00	1.875,00	0,00
0,00	0,00	0,00	0,00	0,00	0,00	0,00	1.875,00	0,00	0,00	1.875,00	0,00
0,00	0,00	0,00	0,00	0,00	0,00	0,00	1.875,00	0,00	0,00	1.875,00	0,00
0,00	0,00	0,00	0,00	0,00	0,00	0,00	1.875,00	0,00	0,00	1.875,00	0,00
0,00	2.965,99	2.964,93	0,00	2.964,93	0,00	1,06	4.721,65	3.961,83	0,00	759,82	758,76
0,00	2.965,99	2.964,93	0,00	2.964,93	0,00	1,06	4.721,65	3.961,83	0,00	759,82	758,76
0,00	0,00	0,00	0,00	0,00	0,00	0,00	1.755,66	2.633,66	878,00	0,00	0,00
0,00	0,00	0,00	0,00	0,00	0,00	0,00	40.000,00	0,00	0,00	40.000,00	0,00
0,00	0,00	0,00	0,00	0,00	0,00	0,00	41.755,66	2.633,66	878,00	40.000,00	0,00
0,00	0,00	0,00	0,00	0,00	0,00	0,00	0,00	0,00	0,00	0,00	2.000,00
0,00	0,00	1,06	0,00	1,06	1,06	0,00	0,00	1,06	1,06	0,00	0,00
0,00	549,53	549,29	0,00	549,29	0,00	0,24	0,00	549,29	549,29	0,00	0,00
0,00	549,53	550,35	0,00	550,35	1,06	0,24	0,00	550,35	550,35	0,00	2.000,00
0,00	3.515,52	3.515,28	0,00	3.515,28	1,06	1,30	46.477,31	7.145,84	1.428,35	40.759,82	2.758,76
0,00	7.778,00	7.778,00	0,00	7.778,00	0,00	0,00	0,00	7.778,00	7.778,00	0,00	0,00
0,00	7.778,00	7.778,00	0,00	7.778,00	0,00	0,00	0,00	7.778,00	7.778,00	0,00	0,00
0,00	7.778,00	7.778,00	0,00	7.778,00	0,00	0,00	0,00	7.778,00	7.778,00	0,00	0,00
0,00	11.293,52	11.293,28	0,00	11.293,28	1,06	1,30	46.477,31	14.923,84	9.206,35	40.759,82	2.758,76
0,00	11.563,96	1.528,78	14.839,52	16.368,30	4.804,34	0,00	0,00	1.528,78	1.528,78	0,00	14.839,52
0,00	5.000,00	0,00	5.000,00	5.000,00	0,00	0,00	0,00	0,00	0,00	0,00	5.000,00
0,00	16.563,96	1.528,78	19.839,52	21.368,30	4.804,34	0,00	0,00	1.528,78	1.528,78	0,00	19.839,52
0,00	1.000,00	1.144,17	3.855,83	5.000,00	4.000,00	0,00	248,98	1.455,15	1.206,17	0,00	3.855,83
0,00	0,00	0,00	0,00	0,00	0,00	0,00	1.519,44	0,00	0,00	1.519,44	0,00
0,00	0,00	141,60	0,00	141,60	141,60	0,00	0,00	141,60	141,60	0,00	0,00
0,00	0,00	0,00	0,00	0,00	0,00	0,00	752,00	0,00	0,00	752,00	0,00
0,00	1.000,00	1.285,77	3.855,83	5.141,60	4.141,60	0,00	2.520,42	1.596,75	1.347,77	2.271,44	3.855,83
0,00	743,87	1.050,62	4.693,25	5.743,87	5.000,00	0,00	0,00	1.050,62	1.050,62	0,00	4.693,25

XVI LEGISLATURA — DISEGNI DI LEGGE E RELAZIONI — DOCUMENTI

TITOLI / CATEGORIE		GESTIONE DI COMPETENZA							
Codice	Denominazione	Previsioni				Somme impegnate			Differenze rispet
		Previsione iniziale	Variazioni in aumento	Variazioni in diminuzione	Previsione definitiva	Pagate	Rimasti da pagare	Totale impegni	in più
		1	2	3	4 = (1 + 2 - 3)	5	6	7 = (5 + 6)	8 = (7 - 4)
09.090.1.04.119	Contratti d'opera e collaborazioni coordinate e continuative	0,00	11.500,00	0,00	11.500,00	0,00	11.500,00	11.500,00	0,00
	Totale categoria 09.090.1.04	0,00	11.500,00	0,00	11.500,00	0,00	11.500,00	11.500,00	0,00
09.090.1.05	Dottorati, borse di studio ed assegni di ricerca								
09.090.1.05.121	Assegni per la collaborazione ad attivit? di ricerca	0,00	0,00	0,00	0,00	0,00	0,00	0,00	0,00
	Totale categoria 09.090.1.05	0,00	0,00	0,00	0,00	0,00	0,00	0,00	0,00
	Totale Titolo I	1.768,42	11.562,00	1.519,44	11.810,98	310,98	11.500,00	11.810,98	0,00
09.090.2	Spese di investimento								
09.090.2.02	Acquisizione di beni di uso durevole								
09.090.2.02.005	Attrezzature tecniche, macchine e strumentazioni scientifiche	0,00	0,00	0,00	0,00	0,00	0,00	0,00	0,00
	Totale categoria 09.090.2.02	0,00	0,00	0,00	0,00	0,00	0,00	0,00	0,00
	Totale Titolo II	0,00	0,00	0,00	0,00	0,00	0,00	0,00	0,00
	Totale C.d.R. 090	1.768,42	11.562,00	1.519,44	11.810,98	310,98	11.500,00	11.810,98	0,00
09.095	STUDIO DEI MATERIALI NANOSTRUTTURATI								
09.095.1	Spese correnti								
09.095.1.03	Beni di consumo e servizi								
09.095.1.03.101	Spese d'ufficio	0,00	0,00	0,00	0,00	0,00	0,00	0,00	0,00
09.095.1.03.124	Altre prestazioni da terzi	0,00	0,00	0,00	0,00	0,00	0,00	0,00	0,00
	Totale categoria 09.095.1.03	0,00	0,00	0,00	0,00	0,00	0,00	0,00	0,00
09.095.1.04	Beni, servizi e prestazioni tecnico-scientifici								
09.095.1.04.102	Materiale di consumo di laboratorio	0,00	0,00	0,00	0,00	0,00	0,00	0,00	0,00
09.095.1.04.130	Manutenzione di attrezzature tecniche, macchine e strumentazione scientifica	0,00	0,00	0,00	0,00	0,00	0,00	0,00	0,00
09.095.1.04.144	Acquisizione di servizi bibliografici e di consultazione di periodici on-line	0,00	0,00	0,00	0,00	0,00	0,00	0,00	0,00
	Totale categoria 09.095.1.04	0,00	0,00	0,00	0,00	0,00	0,00	0,00	0,00
	Totale Titolo I	0,00	0,00	0,00	0,00	0,00	0,00	0,00	0,00
09.095.2	Spese di investimento								
09.095.2.02	Acquisizione di beni di uso durevole								
09.095.2.02.005	Attrezzature tecniche, macchine e strumentazioni scientifiche	0,00	0,00	0,00	0,00	0,00	0,00	0,00	0,00
	Totale categoria 09.095.2.02	0,00	0,00	0,00	0,00	0,00	0,00	0,00	0,00
	Totale Titolo II	0,00	0,00	0,00	0,00	0,00	0,00	0,00	0,00
	Totale C.d.R. 095	0,00	0,00	0,00	0,00	0,00	0,00	0,00	0,00
09.100	TECNOLOGIE BIOMEDICHE								
09.100.1	Spese correnti								
09.100.1.02	Spese per il personale								
09.100.1.02.061	Missioni del personale dipendente ed assimilato	30.080,60	7.842,10	5.000,00	32.922,70	7.174,84	25.747,86	32.922,70	0,00
	Totale categoria 09.100.1.02	30.080,60	7.842,10	5.000,00	32.922,70	7.174,84	25.747,86	32.922,70	0,00
09.100.1.03	Beni di consumo e servizi								
09.100.1.03.101	Spese d'ufficio	15.301,80	0,00	8.118,88	7.182,92	0,00	7.182,92	7.182,92	0,00
09.100.1.03.103	Spese postali e telegrafiche	2.000,00	0,00	2.000,00	0,00	0,00	0,00	0,00	0,00
09.100.1.03.107	Software	0,00	0,00	0,00	0,00	0,00	0,00	0,00	0,00
09.100.1.03.124	Altre prestazioni da terzi	15.000,00	0,00	5.082,00	9.918,00	0,00	9.918,00	9.918,00	0,00
	Totale categoria 09.100.1.03	32.301,80	0,00	15.200,88	17.100,92	0,00	17.100,92	17.100,92	0,00
09.100.1.04	Beni, servizi e prestazioni tecnico-scientifici								
09.100.1.04.102	Materiale di consumo di laboratorio	68.000,00	7.329,00	60.000,00	15.329,00	0,00	15.329,00	15.329,00	0,00

XVI LEGISLATURA — DISEGNI DI LEGGE E RELAZIONI — DOCUMENTI

Totale alle previsioni in meno	Residui a inizio esercizio	GESTIONE DEI RESIDUI PASSIVI						GESTIONE DI CASSA				Totale dei residui passivi al termine dell'esercizio
		Pagati	Rimasti da pagare	Totali	Variazioni		Previsione definitiva	Pagamenti	Differenze rispetto alle previsioni			
					in più	in meno			in più	in meno		
9 = (4 - 7)	10	11	12	13 = (11 + 12)	14 = (13 - 10)	15 = (10 - 13)	16	17 = (5 + 11)	18 = (17 - 16)	19 = (16 - 17)	20 = (6 + 12)	
0,00	0,00	11.820,37	2.179,63	14.000,00	14.000,00	0,00	0,00	11.820,37	11.820,37	0,00	13.679,63	
0,00	743,87	12.870,99	6.872,88	19.743,87	19.000,00	0,00	0,00	12.870,99	12.870,99	0,00	18.372,88	
0,00	28.453,04	29.831,60	24.675,50	54.507,10	26.054,06	0,00	0,00	29.831,60	29.831,60	0,00	24.675,50	
0,00	28.453,04	29.831,60	24.675,50	54.507,10	26.054,06	0,00	0,00	29.831,60	29.831,60	0,00	24.675,50	
0,00	46.760,87	45.517,14	55.243,73	100.760,87	54.000,00	0,00	2.520,42	45.828,12	45.579,14	2.271,44	66.743,73	
0,00	5.000,00	219,00	9.781,00	10.000,00	5.000,00	0,00	0,00	219,00	219,00	0,00	9.781,00	
0,00	5.000,00	219,00	9.781,00	10.000,00	5.000,00	0,00	0,00	219,00	219,00	0,00	9.781,00	
0,00	5.000,00	219,00	9.781,00	10.000,00	5.000,00	0,00	0,00	219,00	219,00	0,00	9.781,00	
0,00	51.760,87	45.736,14	65.024,73	110.760,87	59.000,00	0,00	2.520,42	46.047,12	45.798,14	2.271,44	76.524,73	
0,00	0,00	32,18	0,00	32,18	32,18	0,00	0,00	32,18	32,18	0,00	0,00	
0,00	158,18	126,00	0,00	126,00	0,00	32,18	0,00	126,00	126,00	0,00	0,00	
0,00	158,18	158,18	0,00	158,18	32,18	32,18	0,00	158,18	158,18	0,00	0,00	
0,00	5.918,91	5.918,91	0,00	5.918,91	0,00	0,00	0,00	5.918,91	5.918,91	0,00	0,00	
0,00	4.320,00	0,00	4.320,00	4.320,00	0,00	0,00	0,00	0,00	0,00	0,00	4.320,00	
0,00	3.693,64	0,00	3.693,64	3.693,64	0,00	0,00	0,00	0,00	0,00	0,00	3.693,64	
0,00	13.932,55	5.918,91	8.013,64	13.932,55	0,00	0,00	0,00	5.918,91	5.918,91	0,00	8.013,64	
0,00	14.090,73	6.077,09	8.013,64	14.090,73	32,18	32,18	0,00	6.077,09	6.077,09	0,00	8.013,64	
0,00	35.597,86	25.997,86	9.600,00	35.597,86	0,00	0,00	0,00	25.997,86	25.997,86	0,00	9.600,00	
0,00	35.597,86	25.997,86	9.600,00	35.597,86	0,00	0,00	0,00	25.997,86	25.997,86	0,00	9.600,00	
0,00	35.597,86	25.997,86	9.600,00	35.597,86	0,00	0,00	0,00	25.997,86	25.997,86	0,00	9.600,00	
0,00	49.688,59	32.074,95	17.613,64	49.688,59	32,18	32,18	0,00	32.074,95	32.074,95	0,00	17.613,64	
0,00	11.323,37	11.847,19	12.699,19	24.546,38	13.223,01	0,00	8.000,00	19.022,03	11.022,03	0,00	38.447,05	
0,00	11.323,37	11.847,19	12.699,19	24.546,38	13.223,01	0,00	8.000,00	19.022,03	11.022,03	0,00	38.447,05	
0,00	0,00	0,00	0,00	0,00	0,00	0,00	9.200,00	0,00	0,00	9.200,00	7.182,92	
0,00	1.050,00	90,11	9,89	100,00	0,00	950,00	2.000,00	90,11	0,00	1.909,89	9,89	
0,00	101,60	0,00	0,00	0,00	0,00	101,60	0,00	0,00	0,00	0,00	0,00	
0,00	8.815,24	8.815,24	0,00	8.815,24	0,00	0,00	15.000,00	8.815,24	0,00	6.184,76	9.918,00	
0,00	9.966,84	8.905,35	9,89	8.915,24	0,00	1.051,60	26.200,00	8.905,35	0,00	17.294,65	17.110,81	
0,00	27.482,61	6.285,98	17.640,20	23.926,18	0,00	3.556,43	68.000,00	6.285,98	0,00	61.714,02	32.969,20	

XVI LEGISLATURA — DISEGNI DI LEGGE E RELAZIONI — DOCUMENTI

Raffronto alle previsioni in meno	Residui a inizio esercizio	GESTIONE DEI RESIDUI PASSIVI					GESTIONE DI CASSA				Totale dei residui passivi al termine dell'esercizio
		Pagati	Rimasti da pagare	Totali	Variazioni		Previsione definitiva	Pagamenti	Differenze rispetto alle previsioni		
					in più	in meno			in più	in meno	
9 = (4 - 7)	10	11	12	13 = (11 + 12)	14 = (13 - 10)	15 = (10 - 13)	16	17 = (5 + 11)	18 = (17 - 16)	19 = (16 - 17)	20 = (6 + 12)
0,00	5.000,00	4.904,64	107,36	5.012,00	12,00	0,00	3.000,00	4.904,64	1.904,64	0,00	3.107,36
0,00	4.000,00	0,00	0,00	0,00	0,00	4.000,00	0,00	0,00	0,00	0,00	0,00
0,00	0,00	0,00	0,00	0,00	0,00	0,00	0,00	0,00	0,00	0,00	7.495,20
0,00	84.689,77	62.245,82	48.655,00	110.900,82	26.211,05	0,00	30.000,00	72.074,14	42.074,14	0,00	83.826,68
0,00	62,00	0,00	62,00	62,00	0,00	0,00	0,00	0,00	0,00	0,00	371,50
0,00	37.000,00	0,00	25.928,65	25.928,65	0,00	11.071,35	0,00	0,00	0,00	0,00	25.928,65
0,00	158.234,38	73.436,44	92.393,21	165.829,65	26.223,05	18.627,78	101.000,00	83.264,76	43.978,78	61.714,02	153.698,59
0,00	35.985,59	0,00	0,00	0,00	0,00	35.985,59	0,00	0,00	0,00	0,00	0,00
0,00	35.985,59	0,00	0,00	0,00	0,00	35.985,59	0,00	0,00	0,00	0,00	0,00
0,00	5.211,60	0,00	5.211,60	5.211,60	0,00	0,00	0,00	0,00	0,00	0,00	5.211,60
0,00	5.211,60	0,00	5.211,60	5.211,60	0,00	0,00	0,00	0,00	0,00	0,00	5.211,60
0,00	220.721,78	94.188,98	110.313,89	204.502,87	39.446,06	55.664,97	135.200,00	111.192,14	55.000,81	79.008,67	214.468,05
0,00	8.997,84	1.284,00	23.200,39	24.484,39	15.486,55	0,00	0,00	1.284,00	1.284,00	0,00	66.646,47
0,00	8.997,84	1.284,00	23.200,39	24.484,39	15.486,55	0,00	0,00	1.284,00	1.284,00	0,00	66.646,47
0,00	8.997,84	1.284,00	23.200,39	24.484,39	15.486,55	0,00	0,00	1.284,00	1.284,00	0,00	66.646,47
0,00	229.719,62	95.472,98	133.514,28	228.987,26	54.932,61	55.664,97	135.200,00	112.476,14	56.284,81	79.008,67	281.114,52
0,00	0,00	0,00	0,00	0,00	0,00	0,00	0,00	2.732,00	2.732,00	0,00	1.768,00
0,00	0,00	0,00	0,00	0,00	0,00	0,00	0,00	0,00	0,00	0,00	3.277,00
0,00	0,00	0,00	0,00	0,00	0,00	0,00	11.106,79	0,00	0,00	11.106,79	0,00
0,00	0,00	0,00	0,00	0,00	0,00	0,00	2.000,00	0,00	0,00	2.000,00	448,07
0,00	0,00	0,00	0,00	0,00	0,00	0,00	13.106,79	2.732,00	2.732,00	13.106,79	5.493,07
0,00	0,00	0,00	0,00	0,00	0,00	0,00	0,00	1.390,61	1.390,61	0,00	2.609,39
0,00	0,00	0,00	0,00	0,00	0,00	0,00	0,00	0,00	0,00	0,00	252,40
0,00	0,00	0,00	0,00	0,00	0,00	0,00	0,00	0,00	0,00	0,00	1.500,00
0,00	0,00	0,00	0,00	0,00	0,00	0,00	0,00	1.390,61	1.390,61	0,00	4.361,79
0,00	0,00	0,00	0,00	0,00	0,00	0,00	13.106,79	4.122,61	4.122,61	13.106,79	9.854,86
0,00	0,00	0,00	0,00	0,00	0,00	0,00	0,00	0,00	0,00	0,00	6.000,00
0,00	0,00	0,00	0,00	0,00	0,00	0,00	0,00	0,00	0,00	0,00	6.000,00
0,00	0,00	0,00	0,00	0,00	0,00	0,00	0,00	0,00	0,00	0,00	12.000,00
0,00	0,00	0,00	0,00	0,00	0,00	0,00	0,00	0,00	0,00	0,00	12.000,00
0,00	0,00	0,00	0,00	0,00	0,00	0,00	13.106,79	4.122,61	4.122,61	13.106,79	21.854,86

XVI LEGISLATURA — DISEGNI DI LEGGE E RELAZIONI — DOCUMENTI

TITOLI / CATEGORIE		GESTIONE DI COMPETENZA							
Codice	Denominazione	Previsioni				Somme impegnate			Differenze rispetto
		Previsione iniziale	Variazioni in aumento	Variazioni in diminuzione	Previsione definitiva	Pagate	Rimasti da pagare	Totale impegni	in più
		1	2	3	4 = (1 + 2 - 3)	5	6	7 = (5 + 6)	8 = (7 - 4)
09.404.1	Spese correnti								
09.404.1.04	Beni, servizi e prestazioni tecnico-scientifici								
09.404.1.04.117	Prestazioni tecnico-scientifiche	0,00	0,00	0,00	0,00	0,00	0,00	0,00	0,00
	Totale categoria 09.404.1.04	0,00	0,00	0,00	0,00	0,00	0,00	0,00	0,00
	Totale Titolo I	0,00	0,00	0,00	0,00	0,00	0,00	0,00	0,00
	Totale C.d.R. 404	0,00	0,00	0,00	0,00	0,00	0,00	0,00	0,00
09.406	C.R.C SVILUPPO ED IL TRASFERIMENTO DELL'INNOVAZIONE APPLICATA AI BB.CC.AA.								
09.406.1	Spese correnti								
09.406.1.02	Spese per il personale								
09.406.1.02.061	Missioni del personale dipendente ed assimilato	0,00	0,00	0,00	0,00	0,00	0,00	0,00	0,00
09.406.1.02.069	Mensa	0,00	0,00	0,00	0,00	0,00	0,00	0,00	0,00
	Totale categoria 09.406.1.02	0,00	0,00	0,00	0,00	0,00	0,00	0,00	0,00
09.406.1.03	Beni di consumo e servizi								
09.406.1.03.101	Spese d'ufficio	0,00	39.993,04	0,00	39.993,04	34.876,32	5.116,72	39.993,04	0,00
09.406.1.03.103	Spese postali e telegrafiche	0,00	0,00	0,00	0,00	0,00	0,00	0,00	0,00
09.406.1.03.107	Software	0,00	0,00	0,00	0,00	0,00	0,00	0,00	0,00
09.406.1.03.110	Noleggio apparecchiature	0,00	0,00	0,00	0,00	0,00	0,00	0,00	0,00
09.406.1.03.112	Assicurazioni	0,00	0,00	0,00	0,00	0,00	0,00	0,00	0,00
09.406.1.03.124	Altre prestazioni da terzi	0,00	0,00	0,00	0,00	0,00	0,00	0,00	0,00
09.406.1.03.126	Manutenzione straordinaria ed adattamento immobili in locazione, in comodato o in uso	0,00	0,00	0,00	0,00	0,00	0,00	0,00	0,00
09.406.1.03.127	Manutenzione ordinaria ed oneri accessori degli immobili in locazione, in comodato o in uso	0,00	684,61	0,00	684,61	684,61	0,00	684,61	0,00
09.406.1.03.131	Manutenzione software	0,00	0,00	0,00	0,00	0,00	0,00	0,00	0,00
09.406.1.03.134	Trasporti, traslocchi e facchinaggi	0,00	0,00	0,00	0,00	0,00	0,00	0,00	0,00
	Totale categoria 09.406.1.03	0,00	40.677,65	0,00	40.677,65	35.560,93	5.116,72	40.677,65	0,00
09.406.1.04	Beni, servizi e prestazioni tecnico-scientifici								
09.406.1.04.102	Materiale di consumo di laboratorio	0,00	0,00	0,00	0,00	0,00	0,00	0,00	0,00
09.406.1.04.115	Realizzazione, stampa, diffusione e spedizione di pubblicazioni	0,00	0,00	0,00	0,00	0,00	0,00	0,00	0,00
09.406.1.04.116	Convegni e stampa di atti, mostre ed altre attività di promozione ed immagine	0,00	3.600,00	0,00	3.600,00	3.600,00	0,00	3.600,00	0,00
09.406.1.04.119	Contratti d'opera e collaborazioni coordinate e continuative	0,00	38.104,39	0,00	38.104,39	38.104,39	0,00	38.104,39	0,00
09.406.1.04.130	Manutenzione di attrezzature tecniche, macchine e strumentazione scientifica	0,00	16.240,21	0,00	16.240,21	0,00	16.240,21	16.240,21	0,00
09.406.1.04.351	Trasferimenti per iniziative comuni ad altri soggetti pubblici e privati, italiani e stranieri	0,00	4.560,00	0,00	4.560,00	4.560,00	0,00	4.560,00	0,00
	Totale categoria 09.406.1.04	0,00	62.504,60	0,00	62.504,60	46.264,39	16.240,21	62.504,60	0,00
09.406.1.06	Oneri tributari								
09.406.1.06.451	Imposte, tasse e tributi vari	0,00	7,75	0,00	7,75	7,75	0,00	7,75	0,00
09.406.1.06.452	Imposta sul valore aggiunto	0,00	19.174,00	0,00	19.174,00	4.075,46	15.098,54	19.174,00	0,00
	Totale categoria 09.406.1.06	0,00	19.181,75	0,00	19.181,75	4.083,21	15.098,54	19.181,75	0,00
	Totale Titolo I	0,00	122.364,00	0,00	122.364,00	85.908,53	36.455,47	122.364,00	0,00
09.406.2	Spese di investimento								
09.406.2.02	Acquisizione di beni di uso durevole								
09.406.2.02.003	Mobili e arredi	0,00	0,00	0,00	0,00	0,00	0,00	0,00	0,00
09.406.2.02.005	Attrezzature tecniche, macchine e strumentazioni scientifiche	0,00	5.580,00	0,00	5.580,00	0,00	5.580,00	5.580,00	0,00
	Totale categoria 09.406.2.02	0,00	5.580,00	0,00	5.580,00	0,00	5.580,00	5.580,00	0,00
	Totale Titolo II	0,00	5.580,00	0,00	5.580,00	0,00	5.580,00	5.580,00	0,00

XVI LEGISLATURA — DISEGNI DI LEGGE E RELAZIONI — DOCUMENTI

Raffronto alle previsioni in meno	Residui a inizio esercizio	GESTIONE DEI RESIDUI PASSIVI					GESTIONE DI CASSA				Totale dei residui passivi al termine dell'esercizio
		Pagati	Rimasti da pagare	Totali	Variazioni		Previsione definitiva	Differenze rispetto alle previsioni			
					in più	in meno		in più	in meno		
9 = (4 - 7)	10	11	12	13 = (11 + 12)	14 = (13 - 10)	15 = (10 - 13)	16	17 = (5 + 11)	18 = (17 - 16)	19 = (16 - 17)	20 = (6 + 12)
0,00	3.866,29	0,00	3.866,29	3.866,29	0,00	0,00	0,00	0,00	0,00	0,00	3.866,29
0,00	3.866,29	0,00	3.866,29	3.866,29	0,00	0,00	0,00	0,00	0,00	0,00	3.866,29
0,00	3.866,29	0,00	3.866,29	3.866,29	0,00	0,00	0,00	0,00	0,00	0,00	3.866,29
0,00	3.866,29	0,00	3.866,29	3.866,29	0,00	0,00	0,00	0,00	0,00	0,00	3.866,29
0,00	3.992,59	1.971,45	2.972,00	4.943,45	950,86	0,00	0,00	1.971,45	1.971,45	0,00	2.972,00
0,00	500,30	589,97	210,33	800,30	300,00	0,00	0,00	589,97	589,97	0,00	210,33
0,00	4.492,89	2.561,42	3.182,33	5.743,75	1.250,86	0,00	0,00	2.561,42	2.561,42	0,00	3.182,33
0,00	164.536,39	4.227,56	39.907,90	44.135,46	0,00	120.400,93	0,00	39.103,88	39.103,88	0,00	45.024,62
0,00	1.984,35	231,35	1.272,68	1.504,03	0,00	480,32	0,00	231,35	231,35	0,00	1.272,68
0,00	2.000,00	0,00	505,60	505,60	0,00	1.494,40	0,00	0,00	0,00	0,00	505,60
0,00	420,00	0,00	516,68	516,68	96,68	0,00	0,00	0,00	0,00	0,00	516,68
0,00	3.995,49	525,00	3.470,49	3.995,49	0,00	0,00	0,00	525,00	525,00	0,00	3.470,49
0,00	180.728,54	51.560,00	127.385,02	178.945,02	0,00	1.783,52	0,00	51.560,00	51.560,00	0,00	127.385,02
0,00	57.016,79	0,00	39.755,02	39.755,02	0,00	17.261,77	0,00	0,00	0,00	0,00	39.755,02
0,00	20.526,29	19.788,06	18.000,00	37.788,06	17.261,77	0,00	0,00	20.472,67	20.472,67	0,00	18.000,00
0,00	2.800,00	0,00	2.800,00	2.800,00	0,00	0,00	0,00	0,00	0,00	0,00	2.800,00
0,00	8.434,60	8.341,40	93,20	8.434,60	0,00	0,00	0,00	8.341,40	8.341,40	0,00	93,20
0,00	442.442,45	84.673,37	233.706,59	318.379,96	17.358,45	141.420,94	0,00	120.234,30	120.234,30	0,00	238.823,31
0,00	12.918,13	6.224,41	6.691,92	12.916,33	0,00	1,80	0,00	6.224,41	6.224,41	0,00	6.691,92
0,00	500,00	500,00	0,00	500,00	0,00	0,00	0,00	500,00	500,00	0,00	0,00
0,00	14.408,56	0,00	14.400,00	14.400,00	0,00	8,56	0,00	3.600,00	3.600,00	0,00	14.400,00
0,00	59.850,69	106.010,98	58.595,67	164.606,65	104.755,96	0,00	0,00	144.115,37	144.115,37	0,00	58.595,67
0,00	2.836,48	14.746,80	0,00	14.746,80	11.910,32	0,00	0,00	14.746,80	14.746,80	0,00	16.240,21
0,00	0,00	0,00	0,00	0,00	0,00	0,00	0,00	4.560,00	4.560,00	0,00	0,00
0,00	90.513,86	127.482,19	79.687,59	207.169,78	116.666,28	10,36	0,00	173.746,58	173.746,58	0,00	95.927,80
0,00	0,00	0,00	0,00	0,00	0,00	0,00	0,00	7,75	7,75	0,00	0,00
0,00	29.019,96	6.759,40	22.260,56	29.019,96	0,00	0,00	0,00	10.834,86	10.834,86	0,00	37.359,10
0,00	29.019,96	6.759,40	22.260,56	29.019,96	0,00	0,00	0,00	10.842,61	10.842,61	0,00	37.359,10
0,00	566.469,16	221.476,38	338.837,07	560.313,45	135.275,59	141.431,30	0,00	307.384,91	307.384,91	0,00	375.292,54
0,00	10.661,70	0,00	10.481,70	10.481,70	0,00	180,00	0,00	0,00	0,00	0,00	10.481,70
0,00	37.567,51	10.179,18	31.734,87	41.914,05	4.346,54	0,00	0,00	10.179,18	10.179,18	0,00	37.314,87
0,00	48.229,21	10.179,18	42.216,57	52.395,75	4.346,54	180,00	0,00	10.179,18	10.179,18	0,00	47.796,57
0,00	48.229,21	10.179,18	42.216,57	52.395,75	4.346,54	180,00	0,00	10.179,18	10.179,18	0,00	47.796,57

XVI LEGISLATURA — DISEGNI DI LEGGE E RELAZIONI — DOCUMENTI

TITOLI / CATEGORIE		GESTIONE DI COMPETENZA							
		Previsioni				Somme impegnate			Differenze rispetto
		Previsione iniziale	Variazioni in aumento	Variazioni in diminuzione	Previsione definitiva	Pagate	Rimasti da pagare	Totale impegni	in più
1	2	3	4 = (1 + 2 - 3)	5	6	7 = (5 + 6)	8 = (7 - 4)		
Totale C.d.R. 406		0,00	127.944,00	0,00	127.944,00	85.908,53	42.035,47	127.944,00	0,00
09.509	DIPARTIMENTO TECNOLOGIE DELL'INFORMAZIONE E DELLE COMUNICAZIONI								
09.509.1	Spese correnti								
09.509.1.02	Spese per il personale								
09.509.1.02.061	Missioni del personale dipendente ed assimilato	6.000,00	7.009,97	0,00	13.009,97	12.420,81	589,16	13.009,97	0,00
09.509.1.02.064	Formazione professionale ed aggiornamento del personale di cui ai CC.C.N.L.	0,00	0,00	0,00	0,00	0,00	0,00	0,00	0,00
09.509.1.02.065	Corsi di formazione del personale non ricompresi nel programma di cui ai CC.C.N.L.	3.000,00	0,00	1.581,00	1.419,00	1.419,00	0,00	1.419,00	0,00
09.509.1.02.069	Mensa	6.000,00	0,00	2.649,41	3.350,59	3.350,59	0,00	3.350,59	0,00
	Totale categoria 09.509.1.02	15.000,00	7.009,97	4.230,41	17.779,56	17.190,40	589,16	17.779,56	0,00
09.509.1.03	Beni di consumo e servizi								
09.509.1.03.101	Spese d'ufficio	10.000,00	145.525,40	0,00	155.525,40	152.424,41	3.100,99	155.525,40	0,00
09.509.1.03.104	Spese telefoniche e canoni di trasmissione dati	6.000,00	0,00	2.606,04	3.393,96	3.393,96	0,00	3.393,96	0,00
09.509.1.03.107	Software	4.000,00	0,00	2.356,00	1.644,00	1.644,00	0,00	1.644,00	0,00
09.509.1.03.109	Altri mezzi di trasporto: manutenzione, esercizio e noleggio	3.000,00	0,00	1.551,80	1.448,20	1.448,20	0,00	1.448,20	0,00
09.509.1.03.113	Spese di rappresentanza	2.000,00	0,00	290,00	1.710,00	1.710,00	0,00	1.710,00	0,00
09.509.1.03.124	Altre prestazioni da terzi	0,00	25.000,00	0,00	25.000,00	23.168,84	1.831,16	25.000,00	0,00
	Totale categoria 09.509.1.03	25.000,00	170.525,40	6.803,84	188.721,56	183.789,41	4.932,15	188.721,56	0,00
09.509.1.04	Beni, servizi e prestazioni tecnico-scientifici								
09.509.1.04.115	Realizzazione, stampa, diffusione e spedizione di pubblicazioni	4.000,00	0,00	8,72	3.991,28	3.991,28	0,00	3.991,28	0,00
09.509.1.04.116	Convegni e stampa di atti, mostre ed altre attività di promozione ed immagine	3.000,00	0,00	2.572,40	427,60	427,60	0,00	427,60	0,00
09.509.1.04.117	Prestazioni tecnico-scientifiche	0,00	225.906,82	0,00	225.906,82	162.775,43	63.131,39	225.906,82	0,00
09.509.1.04.119	Contratti d'opera e collaborazioni coordinate e continuative	3.000,00	0,00	3.000,00	0,00	0,00	0,00	0,00	0,00
09.509.1.04.123	Prestazioni da strutture dell'ente	0,00	0,00	0,00	0,00	0,00	0,00	0,00	0,00
09.509.1.04.132	Deposito, mantenimento e tutela dei brevetti	0,00	0,00	0,00	0,00	0,00	0,00	0,00	0,00
09.509.1.04.251	Progetti di ricerca	0,00	80.540,65	0,00	80.540,65	24.809,73	55.730,92	80.540,65	0,00
	Totale categoria 09.509.1.04	10.000,00	306.447,47	5.581,12	310.866,35	192.004,04	118.862,31	310.866,35	0,00
09.509.1.06	Oneri tributari								
09.509.1.06.452	Imposta sul valore aggiunto	0,00	0,00	0,00	0,00	0,00	0,00	0,00	0,00
	Totale categoria 09.509.1.06	0,00	0,00	0,00	0,00	0,00	0,00	0,00	0,00
	Totale Titolo I	50.000,00	483.982,84	16.615,37	517.367,47	392.983,85	124.383,62	517.367,47	0,00
	Totale C.d.R. 509	50.000,00	483.982,84	16.615,37	517.367,47	392.983,85	124.383,62	517.367,47	0,00
	Totale 09 - TECNOLOGIE DELL'INFORMAZIONE E DELLA COMUNICAZIONE	20.125.319,13	15.923.782,44	4.090.491,23	31.958.610,34	9.136.557,63	22.822.052,71	31.958.610,34	0,00
10	IDENTITA' CULTURALE								
10.047	LESSICO INTELLETTUALE EUROPEO E STORIA DELLE IDEE								
10.047.1	Spese correnti								
10.047.1.02	Spese per il personale								
10.047.1.02.061	Missioni del personale dipendente ed assimilato	0,00	20.206,28	0,00	20.206,28	3.446,65	16.759,63	20.206,28	0,00
10.047.1.02.064	Formazione professionale ed aggiornamento del personale di cui ai CC.C.N.L.	0,00	0,00	0,00	0,00	0,00	0,00	0,00	0,00
10.047.1.02.069	Mensa	13.306,10	3.259,16	0,00	16.565,26	15.388,14	1.177,12	16.565,26	0,00
	Totale categoria 10.047.1.02	13.306,10	23.465,44	0,00	36.771,54	18.834,79	17.936,75	36.771,54	0,00
10.047.1.03	Beni di consumo e servizi								
10.047.1.03.101	Spese d'ufficio	108,00	69.744,55	0,00	69.852,55	7.430,63	62.421,92	69.852,55	0,00

XVI LEGISLATURA — DISEGNI DI LEGGE E RELAZIONI — DOCUMENTI

Riferimento alle previsioni in meno	Residui a inizio esercizio	GESTIONE DEI RESIDUI PASSIVI					GESTIONE DI CASSA				Totale dei residui passivi al termine dell'esercizio
		Pagati	Rimasti da pagare	Totali	Variazioni		Previsione definitiva	Pagamenti	Differenze rispetto alle previsioni		
					in più	in meno			in più	in meno	
9 = (4 - 7)	10	11	12	13 = (11 + 12)	14 = (13 - 10)	15 = (10 - 13)	16	17 = (5 + 11)	18 = (17 - 16)	19 = (16 - 17)	20 = (6 + 12)
0,00	614.698,37	231.655,56	381.053,64	612.709,20	139.622,13	141.611,30	0,00	317.564,09	317.564,09	0,00	423.089,11
0,00	5.720,79	0,00	1.633,13	1.633,13	0,00	4.087,66	0,00	12.420,81	12.420,81	0,00	2.222,29
0,00	141.864,15	0,00	0,00	0,00	0,00	141.864,15	0,00	0,00	0,00	0,00	0,00
0,00	15,72	0,00	0,00	0,00	0,00	15,72	0,00	1.419,00	1.419,00	0,00	0,00
0,00	0,00	0,00	0,00	0,00	0,00	0,00	0,00	3.350,59	3.350,59	0,00	0,00
0,00	147.600,66	0,00	1.633,13	1.633,13	0,00	145.967,53	0,00	17.190,40	17.190,40	0,00	2.222,29
0,00	8.755,01	12.057,10	3.204,80	15.261,90	6.506,89	0,00	0,00	164.481,51	164.481,51	0,00	6.305,79
0,00	0,00	0,00	0,00	0,00	0,00	0,00	0,00	3.393,96	3.393,96	0,00	0,00
0,00	0,00	0,00	0,00	0,00	0,00	0,00	0,00	1.644,00	1.644,00	0,00	0,00
0,00	0,00	0,00	0,00	0,00	0,00	0,00	0,00	1.448,20	1.448,20	0,00	0,00
0,00	0,00	0,00	0,00	0,00	0,00	0,00	0,00	1.710,00	1.710,00	0,00	0,00
0,00	500,00	0,00	9.320,88	9.320,88	8.820,88	0,00	0,00	23.168,84	23.168,84	0,00	11.152,04
0,00	9.255,01	12.057,10	12.525,68	24.582,78	15.327,77	0,00	0,00	195.846,51	195.846,51	0,00	17.457,83
0,00	2.422,88	0,00	0,00	0,00	0,00	2.422,88	0,00	3.991,28	3.991,28	0,00	0,00
0,00	890,00	0,00	890,00	890,00	0,00	0,00	0,00	427,60	427,60	0,00	890,00
0,00	448.434,05	168.437,08	3.938,26	172.375,34	0,00	276.058,71	0,00	331.212,51	331.212,51	0,00	67.069,65
0,00	70.000,00	61.686,30	8.313,70	70.000,00	0,00	0,00	0,00	61.686,30	61.686,30	0,00	8.313,70
0,00	8.820,88	0,00	0,00	0,00	0,00	8.820,88	0,00	0,00	0,00	0,00	0,00
0,00	22.897,34	235,34	22.662,00	22.897,34	0,00	0,00	0,00	235,34	235,34	0,00	22.662,00
0,00	144.000,00	19.831,23	0,00	19.831,23	0,00	124.168,77	0,00	44.640,96	44.640,96	0,00	55.730,92
0,00	697.465,15	250.189,95	35.803,96	285.993,91	0,00	411.471,24	0,00	442.193,99	442.193,99	0,00	154.666,27
0,00	0,00	24.000,00	0,00	24.000,00	24.000,00	0,00	0,00	24.000,00	24.000,00	0,00	0,00
0,00	0,00	24.000,00	0,00	24.000,00	24.000,00	0,00	0,00	24.000,00	24.000,00	0,00	0,00
0,00	854.320,82	286.247,05	49.962,77	336.209,82	39.327,77	557.438,77	0,00	679.230,90	679.230,90	0,00	174.346,39
0,00	854.320,82	286.247,05	49.962,77	336.209,82	39.327,77	557.438,77	0,00	679.230,90	679.230,90	0,00	174.346,39
0,00	28.550.132,17	15.452.591,58	10.912.887,98	26.365.479,56	2.727.032,12	4.911.684,73	20.218.655,81	24.589.149,21	12.205.046,69	7.834.553,29	33.734.940,69
0,00	33.273,18	18.129,12	4.557,43	22.686,55	0,00	10.586,63	0,00	21.575,77	21.575,77	0,00	21.317,06
0,00	1.154,00	4.300,00	4.159,00	8.459,00	7.305,00	0,00	0,00	4.300,00	4.300,00	0,00	4.159,00
0,00	2.325,10	1.463,29	725,50	2.188,79	0,00	136,31	0,00	16.851,43	16.851,43	0,00	1.902,62
0,00	36.752,28	23.892,41	9.441,93	33.334,34	7.305,00	10.722,94	0,00	42.727,20	42.727,20	0,00	27.378,68
0,00	1.552,48	4.192,74	8.833,97	13.026,71	11.474,23	0,00	0,00	11.623,37	11.623,37	0,00	71.255,89

XVI LEGISLATURA — DISEGNI DI LEGGE E RELAZIONI — DOCUMENTI

TITOLI / CATEGORIE		GESTIONE DI COMPETENZA							
Codice	Denominazione	Previsioni				Somme impegnate		Differenze rispetto	
		Previsione iniziale	Variazioni in aumento	Variazioni in diminuzione	Previsione definitiva	Pagate	Rimasti da pagare	Totale impegni	in più
		1	2	3	4 = (1 + 2 - 3)	5	6	7 = (5 + 6)	8 = (7 - 4)
10.047.1.03.103	Spese postali e telegrafiche	0,00	1.558,85	0,00	1.558,85	1.368,28	190,57	1.558,85	0,00
10.047.1.03.104	Spese telefoniche e canoni di trasmissione dati	1.500,00	1.210,17	0,00	2.710,17	2.036,10	674,07	2.710,17	0,00
10.047.1.03.105	Energia elettrica, acqua gas e riscaldamento	3.000,00	0,00	3.000,00	0,00	0,00	0,00	0,00	0,00
10.047.1.03.107	Software	0,00	3.000,00	0,00	3.000,00	0,00	3.000,00	3.000,00	0,00
10.047.1.03.110	Noleggio apparecchiature	0,00	4.987,36	0,00	4.987,36	4.488,20	499,16	4.987,36	0,00
10.047.1.03.126	Manutenzione straordinaria ed adattamento immobili in locazione, in comodato o in uso	0,00	0,00	0,00	0,00	0,00	0,00	0,00	0,00
Totale categoria 10.047.1.03		4.608,00	80.500,93	3.000,00	82.108,93	15.323,21	66.785,72	82.108,93	0,00
10.047.1.04 Beni, servizi e prestazioni tecnico-scientifici									
10.047.1.04.115	Realizzazione, stampa, diffusione e spedizione di pubblicazioni	0,00	9.583,00	0,00	9.583,00	9.583,00	0,00	9.583,00	0,00
10.047.1.04.116	Convegni e stampa di atti, mostre ed altre attività di promozione ed immagine	0,00	38.947,10	0,00	38.947,10	4.173,25	34.773,85	38.947,10	0,00
10.047.1.04.117	Prestazioni tecnico-scientifiche	44.747,00	1.054,20	0,00	45.801,20	0,00	45.801,20	45.801,20	0,00
10.047.1.04.119	Contratti d'opera e collaborazioni coordinate e continuative	0,00	0,00	0,00	0,00	0,00	0,00	0,00	0,00
10.047.1.04.130	Manutenzione di attrezzature tecniche, macchine e strumentazione scientifica	0,00	0,00	0,00	0,00	0,00	0,00	0,00	0,00
Totale categoria 10.047.1.04		44.747,00	49.584,30	0,00	94.331,30	13.756,25	80.575,05	94.331,30	0,00
10.047.1.05 Dottorati, borse di studio ed assegni di ricerca									
10.047.1.05.121	Assegni per la collaborazione ad attività di ricerca	0,00	0,00	0,00	0,00	0,00	0,00	0,00	0,00
Totale categoria 10.047.1.05		0,00	0,00	0,00	0,00	0,00	0,00	0,00	0,00
Totale Titolo I		62.661,10	153.550,67	3.000,00	213.211,77	47.914,25	165.297,52	213.211,77	0,00
10.047.2 Spese di investimento									
10.047.2.02 Acquisizione di beni di uso durevole									
10.047.2.02.002	Periodici, opere e materiale bibliografico	0,00	1.643,65	0,00	1.643,65	1.643,65	0,00	1.643,65	0,00
10.047.2.02.005	Attrezzature tecniche, macchine e strumentazioni scientifiche	0,00	10.516,00	0,00	10.516,00	1.176,00	9.340,00	10.516,00	0,00
Totale categoria 10.047.2.02		0,00	12.159,65	0,00	12.159,65	2.819,65	9.340,00	12.159,65	0,00
Totale Titolo II		0,00	12.159,65	0,00	12.159,65	2.819,65	9.340,00	12.159,65	0,00
Totale C.d.R. 047		62.661,10	165.710,32	3.000,00	225.371,42	50.733,90	174.637,52	225.371,42	0,00
10.048									
10.048.1 Spese correnti									
10.048.1.02 Spese per il personale									
10.048.1.02.061	Missioni del personale dipendente ed assimilato	177.007,00	85.809,95	73.709,99	189.106,96	39.049,96	150.057,00	189.106,96	0,00
10.048.1.02.064	Formazione professionale ed aggiornamento del personale di cui ai CC.C.N.L.	0,00	0,00	0,00	0,00	0,00	0,00	0,00	0,00
10.048.1.02.069	Mensa	0,00	36.092,16	0,00	36.092,16	34.494,07	1.598,09	36.092,16	0,00
Totale categoria 10.048.1.02		177.007,00	121.902,11	73.709,99	225.199,12	73.544,03	151.655,09	225.199,12	0,00
10.048.1.03 Beni di consumo e servizi									
10.048.1.03.101	Spese d'ufficio	36.121,30	10.642,16	17.497,63	29.265,83	4.838,57	24.427,26	29.265,83	0,00
10.048.1.03.103	Spese postali e telegrafiche	2.782,36	0,00	782,36	2.000,00	0,00	2.000,00	2.000,00	0,00
10.048.1.03.104	Spese telefoniche e canoni di trasmissione dati	5.000,00	9.500,00	0,00	14.500,00	0,00	14.500,00	14.500,00	0,00
10.048.1.03.105	Energia elettrica, acqua gas e riscaldamento	0,00	1.701,00	0,00	1.701,00	1.240,65	460,35	1.701,00	0,00
10.048.1.03.107	Software	0,00	1.017,06	0,00	1.017,06	1.017,06	0,00	1.017,06	0,00
10.048.1.03.110	Noleggio apparecchiature	8.000,00	5.377,34	2.794,00	10.583,34	5.377,34	5.206,00	10.583,34	0,00
10.048.1.03.118	Spese di funzionamento organi collegiali e Panel valutazione	0,00	2.258,85	0,00	2.258,85	2.258,85	0,00	2.258,85	0,00
10.048.1.03.124	Altre prestazioni da terzi	27.250,00	15.590,80	10.000,00	32.840,80	29.092,85	3.747,95	32.840,80	0,00
10.048.1.03.127	Manutenzione ordinaria ed oneri accessori degli immobili in locazione, in comodato o in uso	0,00	1.000,00	0,00	1.000,00	660,00	340,00	1.000,00	0,00
10.048.1.03.128	Manutenzione ordinaria di immobili di proprietà	5.265,00	0,00	0,00	5.265,00	5.265,00	0,00	5.265,00	0,00
10.048.1.03.135	Vigilanza	0,00	27.505,93	0,00	27.505,93	27.505,93	0,00	27.505,93	0,00
Totale categoria 10.048.1.03		84.418,66	74.593,14	31.073,99	127.937,81	77.256,25	50.681,56	127.937,81	0,00

XVI LEGISLATURA — DISEGNI DI LEGGE E RELAZIONI — DOCUMENTI

Riferimento alle previsioni in meno	Residui a inizio esercizio	GESTIONE DEI RESIDUI PASSIVI					GESTIONE DI CASSA				Totale dei residui passivi al termine dell'esercizio
		Pagati	Rimasti da pagare	Totali	Variazioni		Previsione definitiva	Pagamenti	Differenze rispetto alle previsioni		
					in più	in meno			in più	in meno	
9 = (4 - 7)	10	11	12	13 = (11 + 12)	14 = (13 - 10)	15 = (10 - 13)	16	17 = (5 + 11)	18 = (17 - 16)	19 = (16 - 17)	20 = (6 + 12)
0,00	94,40	0,00	94,40	94,40	0,00	0,00	0,00	1.368,28	1.368,28	0,00	284,97
0,00	26,00	1.527,48	498,52	2.026,00	2.000,00	0,00	0,00	3.563,58	3.563,58	0,00	1.172,59
0,00	0,00	0,00	0,00	0,00	0,00	0,00	0,00	0,00	0,00	0,00	0,00
0,00	0,00	1.896,23	0,10	1.896,33	1.896,33	0,00	0,00	1.896,23	1.896,23	0,00	3.000,10
0,00	384,00	384,00	0,00	384,00	0,00	0,00	0,00	4.872,20	4.872,20	0,00	499,16
0,00	0,00	13.548,00	11.452,00	25.000,00	25.000,00	0,00	0,00	13.548,00	13.548,00	0,00	11.452,00
0,00	2.056,88	21.548,45	20.878,99	42.427,44	40.370,56	0,00	0,00	36.871,66	36.871,66	0,00	87.664,71
0,00	7.584,00	19.220,05	2.000,00	21.220,05	13.636,05	0,00	0,00	28.803,05	28.803,05	0,00	2.000,00
0,00	38.002,00	20.978,22	474,00	21.452,22	0,00	16.549,78	0,00	25.151,47	25.151,47	0,00	35.247,85
0,00	70.302,11	36.410,88	50.406,73	86.817,61	16.515,50	0,00	0,00	36.410,88	36.410,88	0,00	96.207,93
0,00	9.544,85	0,00	5.390,60	5.390,60	0,00	4.154,25	0,00	0,00	0,00	0,00	5.390,60
0,00	1.320,00	0,00	1.320,00	1.320,00	0,00	0,00	0,00	0,00	0,00	0,00	1.320,00
0,00	126.752,96	76.609,15	59.591,33	136.200,48	30.151,55	20.704,03	0,00	90.365,40	90.365,40	0,00	140.166,38
0,00	0,72	0,00	0,72	0,72	0,00	0,00	0,00	0,00	0,00	0,00	0,72
0,00	0,72	0,00	0,72	0,72	0,00	0,00	0,00	0,00	0,00	0,00	0,72
0,00	165.562,84	122.050,01	89.912,97	211.962,98	77.827,11	31.426,97	0,00	169.964,26	169.964,26	0,00	255.210,49
0,00	515,60	0,00	515,60	515,60	0,00	0,00	0,00	1.643,65	1.643,65	0,00	515,60
0,00	9.800,00	21.774,20	6,66	21.780,86	11.980,86	0,00	0,00	22.950,20	22.950,20	0,00	9.346,66
0,00	10.315,60	21.774,20	522,26	22.296,46	11.980,86	0,00	0,00	24.593,85	24.593,85	0,00	9.862,26
0,00	10.315,60	21.774,20	522,26	22.296,46	11.980,86	0,00	0,00	24.593,85	24.593,85	0,00	9.862,26
0,00	175.878,44	143.824,21	90.435,23	234.259,44	89.807,97	31.426,97	0,00	194.558,11	194.558,11	0,00	265.072,75
0,00	68.676,20	60.732,69	10.672,93	71.425,62	2.749,42	0,00	177.007,00	99.802,65	0,00	77.204,35	160.729,93
0,00	803,07	6.015,04	2.227,67	8.242,71	7.439,64	0,00	0,00	6.015,04	6.015,04	0,00	2.227,67
0,00	1.000,00	0,00	0,00	0,00	0,00	1.000,00	0,00	34.494,07	34.494,07	0,00	1.598,09
0,00	70.479,27	66.767,73	12.900,60	79.668,33	10.189,06	1.000,00	177.007,00	140.311,76	40.509,11	77.204,35	164.555,69
0,00	23.813,30	19.079,47	310,22	19.389,69	0,00	4.423,61	36.121,30	23.918,04	0,00	42.203,26	24.737,48
0,00	5.491,49	1.277,27	1.043,33	2.320,60	0,00	3.170,89	2.782,36	1.277,27	0,00	1.505,09	3.043,33
0,00	12.349,48	15.585,35	3.401,91	18.987,26	6.637,78	0,00	5.000,00	15.585,35	10.585,35	0,00	17.901,91
0,00	0,00	73,69	0,00	73,69	73,69	0,00	0,00	1.314,34	1.314,34	0,00	460,35
0,00	0,00	8.324,28	0,00	8.324,28	8.324,28	0,00	0,00	9.341,34	9.341,34	0,00	0,00
0,00	9.889,01	7.484,75	2.413,06	9.897,81	8,80	0,00	8.000,00	12.862,09	4.862,09	0,00	7.619,06
0,00	0,00	823,84	0,00	823,84	823,84	0,00	0,00	3.082,69	3.082,69	0,00	0,00
0,00	34.333,37	49.725,45	7.679,69	57.405,14	23.071,77	0,00	27.250,00	78.818,30	51.568,30	0,00	11.427,64
0,00	2.114,00	0,00	2.114,00	2.114,00	0,00	0,00	0,00	660,00	660,00	0,00	2.454,00
0,00	652,99	0,00	0,00	0,00	0,00	652,99	5.265,00	5.265,00	0,00	0,00	0,00
0,00	0,00	0,00	0,00	0,00	0,00	0,00	0,00	27.505,93	27.505,93	0,00	0,00
0,00	88.643,64	102.374,10	16.962,21	119.336,31	38.940,16	8.247,49	84.418,66	179.630,35	108.920,04	13.708,35	67.643,77

XVI LEGISLATURA — DISEGNI DI LEGGE E RELAZIONI — DOCUMENTI

TITOLI / CATEGORIE		GESTIONE DI COMPETENZA							
Codice	Denominazione	Previsioni			Somme impegnate			Differenze rispetto in più	
		Previsione iniziale	Variazioni in aumento	Variazioni in diminuzione	Previsione definitiva	Pagate	Rimasti da pagare		Totale impegni
		1	2	3	4 = (1 + 2 - 3)	5	6	7 = (5 + 6)	8 = (7 - 4)
10.048.1.04	Beni, servizi e prestazioni tecnico-scientifici								
10.048.1.04.115	Realizzazione, stampa, diffusione e spedizione di pubblicazioni	0,00	0,00	0,00	0,00	0,00	0,00	0,00	0,00
10.048.1.04.116	Convegni e stampa di atti, mostre ed altre attività di promozione ed immagine	53.000,00	0,00	52.895,00	105,00	105,00	0,00	105,00	0,00
10.048.1.04.119	Contratti d'opera e collaborazioni coordinate e continuative	0,00	31.200,00	0,00	31.200,00	20.799,36	10.400,64	31.200,00	0,00
10.048.1.04.130	Manutenzione di attrezzature tecniche, macchine e strumentazione scientifica	0,00	21.600,00	0,00	21.600,00	5.130,00	16.470,00	21.600,00	0,00
10.048.1.04.137	Smaltimento di rifiuti tossici e nocivi	0,00	381,05	0,00	381,05	381,05	0,00	381,05	0,00
10.048.1.04.144	Acquisizione di servizi bibliografici e di consultazione di periodici on-line	982,00	0,00	0,00	982,00	982,00	0,00	982,00	0,00
10.048.1.04.251	Progetti di ricerca	0,00	128.056,00	0,00	128.056,00	0,00	128.056,00	128.056,00	0,00
	Totale categoria 10.048.1.04	53.982,00	181.237,05	52.895,00	182.324,05	27.397,41	154.926,64	182.324,05	0,00
10.048.1.05	Dottorati, borse di studio ed assegni di ricerca								
10.048.1.05.121	Assegni per la collaborazione ad attività di ricerca	236.470,00	131.833,20	76.655,81	291.647,39	43.573,59	248.073,80	291.647,39	0,00
10.048.1.05.201	Borse di studio	0,00	0,00	0,00	0,00	0,00	0,00	0,00	0,00
	Totale categoria 10.048.1.05	236.470,00	131.833,20	76.655,81	291.647,39	43.573,59	248.073,80	291.647,39	0,00
10.048.1.06	Oneri tributari								
10.048.1.06.451	Imposte, tasse e tributi vari	518,00	0,00	518,00	0,00	0,00	0,00	0,00	0,00
10.048.1.06.452	Imposta sul valore aggiunto	1.710,00	0,00	1.132,59	577,41	577,41	0,00	577,41	0,00
	Totale categoria 10.048.1.06	2.228,00	0,00	1.650,59	577,41	577,41	0,00	577,41	0,00
	Totale Titolo I	554.105,66	509.565,50	235.985,38	827.685,78	222.348,69	605.337,09	827.685,78	0,00
10.048.2	Spese di investimento								
10.048.2.02	Acquisizione di beni di uso durevole								
10.048.2.02.002	Periodici, opere e materiale bibliografico	0,00	1.500,00	0,00	1.500,00	0,00	1.500,00	1.500,00	0,00
10.048.2.02.005	Attrezzature tecniche, macchine e strumentazioni scientifiche	10.462,57	8.823,56	4.755,86	14.530,27	9.380,19	5.150,08	14.530,27	0,00
	Totale categoria 10.048.2.02	10.462,57	10.323,56	4.755,86	16.030,27	9.380,19	6.650,08	16.030,27	0,00
	Totale Titolo II	10.462,57	10.323,56	4.755,86	16.030,27	9.380,19	6.650,08	16.030,27	0,00
	Totale C.d.R. 048	564.568,23	519.889,06	240.741,24	843.716,05	231.728,88	611.987,17	843.716,05	0,00
10.062	OPERA DEL VOCABOLARIO ITALIANO								
10.062.1	Spese correnti								
10.062.1.02	Spese per il personale								
10.062.1.02.061	Missioni del personale dipendente ed assimilato	500,00	2.000,00	0,00	2.500,00	1.301,93	1.198,07	2.500,00	0,00
10.062.1.02.064	Formazione professionale ed aggiornamento del personale di cui ai CC.C.N.L.	0,00	0,00	0,00	0,00	0,00	0,00	0,00	0,00
10.062.1.02.069	Mensa	7.500,00	0,00	607,63	6.892,37	2.360,14	4.532,23	6.892,37	0,00
10.062.1.02.074	Altre spese per il personale	0,00	200,00	0,00	200,00	70,12	129,88	200,00	0,00
	Totale categoria 10.062.1.02	8.000,00	2.200,00	607,63	9.592,37	3.732,19	5.860,18	9.592,37	0,00
10.062.1.03	Beni di consumo e servizi								
10.062.1.03.101	Spese d'ufficio	0,00	1.731,08	0,00	1.731,08	1.146,96	584,12	1.731,08	0,00
10.062.1.03.103	Spese postali e telegrafiche	0,00	0,00	0,00	0,00	0,00	0,00	0,00	0,00
10.062.1.03.104	Spese telefoniche e canoni di trasmissione dati	0,00	757,92	0,00	757,92	757,92	0,00	757,92	0,00
10.062.1.03.105	Energia elettrica, acqua gas e riscaldamento	0,00	2.500,00	0,00	2.500,00	0,00	2.500,00	2.500,00	0,00
10.062.1.03.107	Software	0,00	0,00	0,00	0,00	0,00	0,00	0,00	0,00
10.062.1.03.131	Manutenzione software	0,00	650,00	0,00	650,00	300,00	350,00	650,00	0,00
	Totale categoria 10.062.1.03	0,00	5.639,00	0,00	5.639,00	2.204,88	3.434,12	5.639,00	0,00
10.062.1.04	Beni, servizi e prestazioni tecnico-scientifici								
10.062.1.04.115	Realizzazione, stampa, diffusione e spedizione di pubblicazioni	12.885,00	2.000,00	12.885,00	2.000,00	0,00	2.000,00	2.000,00	0,00
10.062.1.04.116	Convegni e stampa di atti, mostre ed altre attività di promozione ed immagine	1.000,00	2.000,00	0,00	3.000,00	0,00	3.000,00	3.000,00	0,00
10.062.1.04.117	Prestazioni tecnico-scientifiche	29.355,19	7.500,00	0,00	36.855,19	0,00	36.855,19	36.855,19	0,00

XVI LEGISLATURA — DISEGNI DI LEGGE E RELAZIONI — DOCUMENTI

Totale alle previsioni in meno	Residui a inizio esercizio	GESTIONE DEI RESIDUI PASSIVI					GESTIONE DI CASSA				Totale dei residui passivi al termine dell'esercizio
		Pagati	Rimasti da pagare	Totali	Variazioni		Previsione definitiva	Pagamenti	Differenze rispetto alle previsioni		
					in più	in meno			in più	in meno	
9 = (4 - 7)	10	11	12	13 = (11 + 12)	14 = (13 - 10)	15 = (10 - 13)	16	17 = (5 + 11)	18 = (17 - 16)	19 = (16 - 17)	20 = (6 + 12)
0,00	3.161,39	0,00	4.991,96	4.991,96	1.830,57	0,00	0,00	0,00	0,00	0,00	4.991,96
0,00	3.376,24	1.359,11	0,00	1.359,11	0,00	2.017,13	53.000,00	1.464,11	0,00	51.535,89	0,00
0,00	93.396,63	55.000,32	59.257,99	114.258,31	20.861,68	0,00	0,00	75.799,68	75.799,68	0,00	69.658,63
0,00	0,00	1.093,94	0,00	1.093,94	1.093,94	0,00	0,00	6.223,94	6.223,94	0,00	16.470,00
0,00	0,00	0,00	0,00	0,00	0,00	0,00	0,00	381,05	381,05	0,00	0,00
0,00	0,00	2.902,48	0,00	2.902,48	2.902,48	0,00	982,00	3.884,48	2.902,48	0,00	0,00
0,00	92.539,26	0,00	11.483,34	11.483,34	0,00	81.055,92	-0,00	0,00	0,00	0,00	139.539,34
0,00	192.473,52	60.355,85	75.733,29	136.089,14	26.688,67	83.073,05	53.982,00	87.753,26	85.307,15	51.535,89	230.659,93
0,00	219.631,73	142.475,90	30.052,05	172.527,95	0,00	47.103,78	236.470,00	186.049,49	0,00	50.420,51	278.125,85
0,00	6.257,45	5.883,92	0,00	5.883,92	0,00	373,53	0,00	5.883,92	5.883,92	0,00	0,00
0,00	225.889,18	148.359,82	30.052,05	178.411,87	0,00	47.477,31	236.470,00	191.933,41	5.883,92	50.420,51	278.125,85
0,00	0,00	0,00	0,00	0,00	0,00	0,00	518,00	0,00	0,00	518,00	0,00
0,00	0,00	0,00	0,00	0,00	0,00	0,00	1.710,00	577,41	0,00	1.132,59	0,00
0,00	0,00	0,00	0,00	0,00	0,00	0,00	2.228,00	577,41	0,00	1.650,59	0,00
0,00	577.485,61	377.857,50	135.648,15	513.505,65	75.817,89	139.797,85	554.105,66	600.206,19	240.620,22	194.519,69	740.985,24
0,00	12.234,06	4.613,00	545,30	5.158,30	0,00	7.075,76	0,00	4.613,00	4.613,00	0,00	2.045,30
0,00	3.393,96	12.901,26	3.897,09	16.798,35	13.404,39	0,00	10.462,57	22.281,45	11.818,88	0,00	9.047,17
0,00	15.628,02	17.514,26	4.442,39	21.956,65	13.404,39	7.075,76	10.462,57	26.894,45	16.431,88	0,00	11.092,47
0,00	15.628,02	17.514,26	4.442,39	21.956,65	13.404,39	7.075,76	10.462,57	26.894,45	16.431,88	0,00	11.092,47
0,00	593.113,63	395.371,76	140.090,54	535.462,30	89.222,28	146.873,61	564.568,23	627.100,64	257.052,10	194.519,69	752.077,71
0,00	11.681,19	7.760,94	3.907,66	11.668,60	0,00	12,59	12.670,00	9.062,87	0,00	3.607,13	5.105,73
0,00	6.416,45	1.097,01	7.139,44	8.236,45	1.820,00	0,00	0,00	1.097,01	1.097,01	0,00	7.139,44
0,00	2.619,83	2.618,26	0,00	2.618,26	0,00	1,57	7.500,00	4.978,40	0,00	2.521,60	4.532,23
0,00	59,34	0,00	0,00	0,00	0,00	59,34	0,00	70,12	70,12	0,00	129,88
0,00	20.776,81	11.476,21	11.047,10	22.523,31	1.820,00	73,50	20.170,00	15.208,40	1.167,13	6.128,73	16.907,28
0,00	9.847,40	2.664,92	10.732,10	13.397,02	3.549,62	0,00	0,00	3.811,88	3.811,88	0,00	11.316,22
0,00	150,50	121,45	0,00	121,45	0,00	29,05	0,00	121,45	121,45	0,00	0,00
0,00	401,65	400,86	0,00	400,86	0,00	0,79	0,00	1.158,78	1.158,78	0,00	0,00
0,00	0,00	0,00	0,00	0,00	0,00	0,00	0,00	0,00	0,00	0,00	2.500,00
0,00	1,00	0,00	0,00	0,00	0,00	1,00	0,00	0,00	0,00	0,00	0,00
0,00	500,70	144,44	355,70	500,14	0,00	0,56	0,00	444,44	444,44	0,00	705,70
0,00	10.901,25	3.331,67	11.087,80	14.419,47	3.549,62	31,40	0,00	5.536,55	5.536,55	0,00	14.521,92
0,00	0,00	0,00	0,00	0,00	0,00	0,00	12.885,00	0,00	0,00	12.885,00	2.000,00
0,00	140,00	8.417,45	4.552,05	12.969,50	12.829,50	0,00	6.600,00	8.417,45	1.817,45	0,00	7.552,05
0,00	44.100,66	23.906,16	12.699,26	36.605,42	0,00	7.495,24	50.355,19	23.906,16	0,00	26.449,03	49.554,45

XVI LEGISLATURA — DISEGNI DI LEGGE E RELAZIONI — DOCUMENTI

TITOLI / CATEGORIE		GESTIONE DI COMPETENZA							
		Previsioni				Somme impegnate			Differenze rispetto
Codice	Denominazione	Previsione iniziale	Variazioni in aumento	Variazioni in diminuzione	Previsione definitiva	Pagate	Rimasti da pagare	Totale impegni	in più
		1	2	3	4 = (1 + 2 - 3)	5	6	7 = (5 + 6)	8 = (7 - 4)
10.062.1.04.119	Contratti d'opera e collaborazioni coordinate e continuative	0,00	76.000,00	0,00	76.000,00	17.731,44	58.268,56	76.000,00	0,00
10.062.1.04.130	Manutenzione di attrezzature tecniche, macchine e strumentazione scientifica	1.000,00	0,00	0,00	1.000,00	558,00	442,00	1.000,00	0,00
10.062.1.04.251	Progetti di ricerca	92.540,00	0,00	92.540,00	0,00	0,00	0,00	0,00	0,00
	Totale categoria 10.062.1.04	136.780,19	87.500,00	105.425,00	118.855,19	18.289,44	100.565,75	118.855,19	0,00
	10.062.1.05 Dottorati, borse di studio ed assegni di ricerca								
10.062.1.05.121	Assegni per la collaborazione ad attività di ricerca	22.000,00	0,00	0,00	22.000,00	0,00	22.000,00	22.000,00	0,00
	Totale categoria 10.062.1.05	22.000,00	0,00	0,00	22.000,00	0,00	22.000,00	22.000,00	0,00
	10.062.1.06 Oneri tributari								
10.062.1.06.452	Imposta sul valore aggiunto	0,00	0,00	0,00	0,00	0,00	0,00	0,00	0,00
	Totale categoria 10.062.1.06	0,00	0,00	0,00	0,00	0,00	0,00	0,00	0,00
	Totale Titolo I	166.780,19	95.339,00	106.032,63	156.086,56	24.226,51	131.860,05	156.086,56	0,00
	10.062.2 Spese di investimento								
	10.062.2.02 Acquisizione di beni di uso durevole								
10.062.2.02.005	Attrezzature tecniche, macchine e strumentazioni scientifiche	0,00	1.000,00	0,00	1.000,00	0,00	1.000,00	1.000,00	0,00
	Totale categoria 10.062.2.02	0,00	1.000,00	0,00	1.000,00	0,00	1.000,00	1.000,00	0,00
	Totale Titolo II	0,00	1.000,00	0,00	1.000,00	0,00	1.000,00	1.000,00	0,00
	Totale C.d.R. 062	166.780,19	96.339,00	106.032,63	157.086,56	24.226,51	132.860,05	157.086,56	0,00
	10.067 RICERCA SULL'IMPRESA E LO SVILUPPO								
	10.067.1 Spese correnti								
	10.067.1.02 Spese per il personale								
10.067.1.02.061	Missioni del personale dipendente ed assimilato	4.666,67	23.875,63	0,00	28.542,30	8.310,98	20.231,32	28.542,30	0,00
10.067.1.02.064	Formazione professionale ed aggiornamento del personale di cui ai CC.C.N.L.	0,00	0,00	0,00	0,00	0,00	0,00	0,00	0,00
10.067.1.02.065	Corsi di formazione del personale non ricompresi nel programma di cui ai CC.C.N.L.	0,00	3.000,00	0,00	3.000,00	0,00	3.000,00	3.000,00	0,00
10.067.1.02.069	Mensa	31.153,48	913,52	1.379,05	30.687,95	18.480,82	12.207,13	30.687,95	0,00
10.067.1.02.074	Altre spese per il personale	0,00	0,00	0,00	0,00	0,00	0,00	0,00	0,00
	Totale categoria 10.067.1.02	35.820,15	27.789,15	1.379,05	62.230,25	26.791,80	35.438,45	62.230,25	0,00
	10.067.1.03 Beni di consumo e servizi								
10.067.1.03.101	Spese d'ufficio	4.409,02	43.022,66	0,00	47.431,68	11.799,96	35.631,72	47.431,68	0,00
10.067.1.03.103	Spese postali e telegrafiche	2.000,00	333,66	878,83	1.454,83	1.333,66	121,17	1.454,83	0,00
10.067.1.03.104	Spese telefoniche e canoni di trasmissione dati	11.000,00	27.797,50	4.000,00	34.797,50	23.393,00	11.404,50	34.797,50	0,00
10.067.1.03.105	Energia elettrica, acqua gas e riscaldamento	0,00	0,00	0,00	0,00	0,00	0,00	0,00	0,00
10.067.1.03.107	Software	0,00	7.808,48	0,00	7.808,48	2.636,48	5.172,00	7.808,48	0,00
10.067.1.03.110	Noleggio apparecchiature	0,00	0,00	0,00	0,00	0,00	0,00	0,00	0,00
10.067.1.03.111	Canoni di leasing	2.688,00	0,00	0,00	2.688,00	0,00	2.688,00	2.688,00	0,00
10.067.1.03.124	Altre prestazioni da terzi	0,00	4.006,36	0,00	4.006,36	2.131,35	1.875,01	4.006,36	0,00
10.067.1.03.127	Manutenzione ordinaria ed oneri accessori degli immobili in locazione, in comodato o in uso	28.800,00	4.200,00	0,00	33.000,00	23.400,00	9.600,00	33.000,00	0,00
10.067.1.03.128	Manutenzione ordinaria di immobili di proprietà	6.000,00	0,00	392,00	5.608,00	2.008,00	3.600,00	5.608,00	0,00
10.067.1.03.134	Trasporti, traslochi e facchinaggi	0,00	0,00	0,00	0,00	0,00	0,00	0,00	0,00
10.067.1.03.135	Vigilanza	6.000,00	0,00	0,00	6.000,00	5.839,28	160,72	6.000,00	0,00
10.067.1.03.136	Pulizia	0,00	0,00	0,00	0,00	0,00	0,00	0,00	0,00
	Totale categoria 10.067.1.03	60.897,02	87.168,66	5.270,83	142.794,85	72.541,73	70.253,12	142.794,85	0,00
	10.067.1.04 Beni, servizi e prestazioni tecnico-scientifici								
10.067.1.04.102	Materiale di consumo di laboratorio	0,00	6.000,00	0,00	6.000,00	955,16	5.044,84	6.000,00	0,00
10.067.1.04.115	Realizzazione, stampa, diffusione e spedizione di pubblicazioni	0,00	0,00	0,00	0,00	0,00	0,00	0,00	0,00
10.067.1.04.116	Convegni e stampa di atti, mostre ed altre attività di promozione ed immagine	0,00	1.200,00	0,00	1.200,00	385,00	815,00	1.200,00	0,00

XVI LEGISLATURA — DISEGNI DI LEGGE E RELAZIONI — DOCUMENTI

Raffronto alle previsioni in meno	Residui a inizio esercizio	GESTIONE DEI RESIDUI PASSIVI					GESTIONE DI CASSA				Totale dei residui passivi al termine dell'esercizio
		Pagati	Rimasti da pagare	Totali	Variazioni		Previsione definitiva	Pagamenti	Differenze rispetto alle previsioni		
					in più	in meno			in più	in meno	
9 = (4 - 7)	10	11	12	13 = (11 + 12)	14 = (13 - 10)	15 = (10 - 13)	16	17 = (5 + 11)	18 = (17 - 16)	19 = (16 - 17)	20 = (6 + 12)
0,00	35.702,32	35.462,88	132,70	35.595,58	0,00	106,74	36.800,00	53.194,32	16.394,32	0,00	58.401,26
0,00	76,56	81,84	0,00	81,84	5,28	0,00	1.000,00	639,84	0,00	360,16	442,00
0,00	0,00	0,00	0,00	0,00	0,00	0,00	46.270,00	0,00	0,00	46.270,00	0,00
0,00	80.019,54	67.868,33	17.384,01	85.252,34	12.834,78	7.601,98	153.910,19	86.157,77	18.211,77	85.964,19	117.949,76
0,00	35.520,30	19.440,30	2.559,70	22.000,00	0,00	13.520,30	22.000,00	19.440,30	0,00	2.559,70	24.559,70
0,00	35.520,30	19.440,30	2.559,70	22.000,00	0,00	13.520,30	22.000,00	19.440,30	0,00	2.559,70	24.559,70
0,00	200,00	37,55	0,00	37,55	0,00	162,45	0,00	37,55	37,55	0,00	0,00
0,00	200,00	37,55	0,00	37,55	0,00	162,45	0,00	37,55	37,55	0,00	0,00
0,00	147.417,90	102.154,06	42.078,61	144.232,67	18.204,40	21.389,63	196.080,19	126.380,57	24.953,00	94.652,62	173.938,66
0,00	7.271,39	11.355,53	369,22	11.724,75	4.453,36	0,00	0,00	11.355,53	11.355,53	0,00	1.369,22
0,00	7.271,39	11.355,53	369,22	11.724,75	4.453,36	0,00	0,00	11.355,53	11.355,53	0,00	1.369,22
0,00	7.271,39	11.355,53	369,22	11.724,75	4.453,36	0,00	0,00	11.355,53	11.355,53	0,00	1.369,22
0,00	154.689,29	113.509,59	42.447,83	155.957,42	22.657,76	21.389,63	196.080,19	137.736,10	36.308,53	94.652,62	175.307,88
0,00	38.383,72	47.888,62	1.643,96	49.532,58	11.148,86	0,00	6.500,00	56.199,60	49.699,60	0,00	21.875,28
0,00	333,66	4.503,66	2.773,21	7.276,87	6.943,21	0,00	0,00	4.503,66	4.503,66	0,00	2.773,21
0,00	0,00	0,00	0,00	0,00	0,00	0,00	0,00	0,00	0,00	0,00	3.000,00
0,00	3.362,18	3.362,18	0,00	3.362,18	0,00	0,00	31.153,48	21.843,00	0,00	9.310,48	12.207,13
0,00	149,91	0,00	0,00	0,00	0,00	149,91	0,00	0,00	0,00	0,00	0,00
0,00	42.229,47	55.754,46	4.417,17	60.171,63	18.092,07	149,91	37.653,48	82.546,26	54.203,26	9.310,48	39.855,62
0,00	48.195,69	45.179,49	4.719,37	49.898,86	1.703,17	0,00	4.409,02	56.979,45	52.570,43	0,00	40.351,09
0,00	5.341,71	1.993,21	1.537,83	3.531,04	0,00	1.810,67	2.000,00	3.326,87	1.326,87	0,00	1.659,00
0,00	12.710,69	8.498,78	4.519,39	13.018,17	307,48	0,00	11.000,00	31.891,78	20.891,78	0,00	15.923,89
0,00	4.782,10	4.782,10	0,00	4.782,10	0,00	0,00	0,00	4.782,10	4.782,10	0,00	0,00
0,00	5.000,00	2.847,78	7,88	2.855,66	0,00	2.144,34	0,00	5.484,26	5.484,26	0,00	5.179,88
0,00	3.643,10	1.686,00	1.800,00	3.486,00	0,00	157,10	0,00	1.686,00	1.686,00	0,00	1.800,00
0,00	6.979,40	3.760,80	3.218,60	6.979,40	0,00	0,00	2.688,00	3.760,80	1.072,80	0,00	5.906,60
0,00	4.050,01	4.050,01	0,00	4.050,01	0,00	0,00	0,00	6.181,36	6.181,36	0,00	1.875,01
0,00	9.600,00	9.600,00	0,00	9.600,00	0,00	0,00	38.400,00	33.000,00	0,00	5.400,00	9.600,00
0,00	1.593,63	1.491,40	102,23	1.593,63	0,00	0,00	6.000,00	3.499,40	0,00	2.500,60	3.702,23
0,00	274,39	54,00	0,00	54,00	0,00	220,39	0,00	54,00	54,00	0,00	0,00
0,00	160,83	160,83	0,00	160,83	0,00	0,00	6.000,00	6.000,11	0,11	0,00	160,72
0,00	1.835,10	3.873,90	0,00	3.873,90	2.038,80	0,00	0,00	3.873,90	3.873,90	0,00	0,00
0,00	104.166,65	87.978,30	15.905,30	103.883,60	4.049,45	4.332,50	70.497,02	160.520,03	97.923,61	7.900,60	86.158,42
0,00	544,10	231,41	312,69	544,10	0,00	0,00	0,00	1.186,57	1.186,57	0,00	5.357,53
0,00	17.356,63	12.325,97	3.310,00	15.635,97	0,00	1.720,66	0,00	12.325,97	12.325,97	0,00	3.310,00
0,00	0,00	1.760,00	0,00	1.760,00	1.760,00	0,00	0,00	2.145,00	2.145,00	0,00	815,00

XVI LEGISLATURA — DISEGNI DI LEGGE E RELAZIONI — DOCUMENTI

Raffronto alle previsioni in meno	Residui a inizio esercizio	GESTIONE DEI RESIDUI PASSIVI					GESTIONE DI CASSA				Totale dei residui passivi al termine dell'esercizio
		Pagati	Rimasti da pagare	Totali	Variazioni		Previsione definitiva	Pagamenti	Differenze rispetto alle previsioni		
					in più	in meno			in più	in meno	
9 = (4 - 7)	10	11	12	13 = (11 + 12)	14 = (13 - 10)	15 = (10 - 13)	16	17 = (5 + 11)	18 = (17 - 16)	19 = (16 - 17)	20 = (6 + 12)
0,00	67.681,23	48.818,63	32.985,39	81.804,02	14.122,79	0,00	0,00	63.059,46	63.059,46	0,00	55.533,50
0,00	8.839,07	5.812,00	2.610,94	8.422,94	0,00	416,13	0,00	5.812,00	5.812,00	0,00	11.188,94
0,00	13.260,39	5.385,81	5.918,61	11.304,42	0,00	1.955,97	0,00	5.886,17	5.886,17	0,00	11.418,25
0,00	589,50	589,50	0,00	589,50	0,00	0,00	0,00	6.675,98	6.675,98	0,00	0,00
0,00	108.270,92	74.923,32	45.137,63	120.060,95	15.882,79	4.092,76	0,00	97.091,15	97.091,15	0,00	87.623,22
0,00	70.636,06	55.056,05	11.024,14	66.080,19	0,00	4.555,87	52.285,00	136.753,50	84.468,50	0,00	108.570,20
0,00	0,00	0,00	0,00	0,00	0,00	0,00	36.000,00	37.386,01	1.386,01	0,00	20.946,01
0,00	70.636,06	55.056,05	11.024,14	66.080,19	0,00	4.555,87	88.285,00	174.139,51	85.854,51	0,00	129.516,21
0,00	11.066,50	0,00	0,00	0,00	0,00	11.066,50	8.333,33	2.940,00	0,00	5.393,33	24.838,26
0,00	11.066,50	0,00	0,00	0,00	0,00	11.066,50	8.333,33	2.940,00	0,00	5.393,33	24.838,26
0,00	336.369,60	273.712,13	76.484,24	350.196,37	38.024,31	24.197,54	204.768,83	517.236,95	335.072,53	22.604,41	367.991,73
0,00	2.081,49	417,40	1.664,09	2.081,49	0,00	0,00	0,00	417,40	417,40	0,00	1.664,09
0,00	2.081,49	417,40	1.664,09	2.081,49	0,00	0,00	0,00	417,40	417,40	0,00	1.664,09
0,00	8.591,99	2.067,43	2.469,83	4.537,26	0,00	4.054,73	0,00	2.362,77	2.362,77	0,00	2.974,49
0,00	6.000,00	1.019,38	0,00	1.019,38	0,00	4.980,62	0,00	1.019,38	1.019,38	0,00	0,00
0,00	19.373,52	19.207,64	4.777,67	23.985,31	4.611,79	0,00	0,00	21.124,17	21.124,17	0,00	4.777,67
0,00	33.965,51	22.294,45	7.247,50	29.541,95	4.611,79	9.035,35	0,00	24.506,32	24.506,32	0,00	7.752,16
0,00	36.047,00	22.711,85	8.911,59	31.623,44	4.611,79	9.035,35	0,00	24.923,72	24.923,72	0,00	9.416,25
0,00	372.416,60	296.423,98	85.395,83	381.819,81	42.636,10	33.232,89	204.768,83	542.160,67	359.996,25	22.604,41	377.407,98
0,00	63.463,36	61.417,07	19.169,60	80.586,67	17.123,31	0,00	22.678,26	64.503,16	41.824,90	0,00	46.727,37
0,00	12.126,84	9.649,62	14.295,97	23.945,59	11.818,75	0,00	5.100,00	12.451,43	7.351,43	0,00	16.594,16
0,00	1.200,00	780,00	0,00	780,00	0,00	420,00	0,00	780,00	780,00	0,00	0,00
0,00	334,51	0,00	334,51	334,51	0,00	0,00	0,00	0,00	0,00	0,00	334,51
0,00	15.247,63	10.064,93	0,00	10.064,93	0,00	5.182,70	38.933,80	47.014,05	8.080,25	0,00	19.434,46
0,00	92.372,34	81.911,62	33.800,08	115.711,70	28.942,06	5.602,70	66.712,06	124.748,64	58.036,58	0,00	83.090,50
0,00	181.332,27	38.298,13	46.328,77	84.626,90	0,00	96.705,37	42.304,72	76.701,84	34.397,12	0,00	122.743,20
0,00	255,06	1.357,62	0,00	1.357,62	1.102,56	0,00	2.299,00	3.064,41	765,41	0,00	544,86
0,00	8.620,38	1.979,57	0,00	1.979,57	0,00	6.640,81	15.150,00	12.791,62	0,00	2.358,38	4.136,30
0,00	3.421,76	445,04	0,00	445,04	0,00	2.976,72	3.945,00	4.259,32	314,32	0,00	2.685,72
0,00	11.731,84	5.820,00	3.730,01	9.550,01	0,00	2.181,83	13.681,00	5.820,00	0,00	7.861,00	7.335,51
0,00	0,00	0,00	0,00	0,00	0,00	0,00	6.822,40	8.413,08	1.590,68	0,00	0,00
0,00	328,24	0,00	0,00	0,00	0,00	328,24	328,00	0,00	0,00	328,00	0,00
0,00	635,90	0,00	635,90	635,90	0,00	0,00	0,00	0,00	0,00	0,00	635,90
0,00	97.392,01	111.831,16	10.886,36	122.717,52	25.325,51	0,00	8.800,00	111.831,16	103.031,16	0,00	15.686,36
0,00	0,00	1.536,00	0,00	1.536,00	1.536,00	0,00	0,00	1.536,00	1.536,00	0,00	0,00

XVI LEGISLATURA — DISEGNI DI LEGGE E RELAZIONI — DOCUMENTI

TITOLI / CATEGORIE		GESTIONE DI COMPETENZA							
		Previsioni				Somme impegnate		Differenze rispetto in più	
		Previsione iniziale	Variazioni in aumento	Variazioni in diminuzione	Previsione definitiva	Pagate	Rimasti da pagare		Totale impegni
1	2	3	4 = (1 + 2 - 3)	5	6	7 = (5 + 6)	8 = (7 - 4)		
10.068.1.03.127	Manutenzione ordinaria ed oneri accessori degli immobili in locazione, in comodato o in uso	40.000,00	43.266,29	0,00	83.266,29	79.756,37	3.509,92	83.266,29	0,00
10.068.1.03.131	Manutenzione software	0,00	0,00	0,00	0,00	0,00	0,00	0,00	0,00
10.068.1.03.135	Vigilanza	6.090,00	0,00	0,00	6.090,00	5.072,60	1.017,40	6.090,00	0,00
10.068.1.03.136	Pulizia	23.839,69	11.923,63	0,00	35.763,32	34.727,10	1.036,22	35.763,32	0,00
Totale categoria 10.068.1.03		133.552,09	177.920,89	31.016,65	280.456,33	182.705,98	97.750,35	280.456,33	0,00
10.068.1.04 Beni, servizi e prestazioni tecnico-scientifici									
10.068.1.04.102	Materiale di consumo di laboratorio	1.500,00	0,00	837,59	662,41	369,03	293,38	662,41	0,00
10.068.1.04.106	Dispositivi di protezione individuale ed indumenti di lavoro	0,00	0,00	0,00	0,00	0,00	0,00	0,00	0,00
10.068.1.04.115	Realizzazione, stampa, diffusione e spedizione di pubblicazioni	0,00	16.474,62	0,00	16.474,62	0,00	16.474,62	16.474,62	0,00
10.068.1.04.116	Convegni e stampa di atti, mostre ed altre attività di promozione ed immagine	0,00	0,00	0,00	0,00	0,00	0,00	0,00	0,00
10.068.1.04.119	Contratti d'opera e collaborazioni coordinate e continuative	0,00	0,00	0,00	0,00	0,00	0,00	0,00	0,00
10.068.1.04.130	Manutenzione di attrezzature tecniche, macchine e strumentazione scientifica	0,00	100,00	0,00	100,00	0,00	100,00	100,00	0,00
10.068.1.04.137	Smaltimento di rifiuti tossici e nocivi	528,00	0,00	276,00	252,00	0,00	252,00	252,00	0,00
10.068.1.04.254	Altre attività scientifiche	0,00	0,00	0,00	0,00	0,00	0,00	0,00	0,00
10.068.1.04.351	Trasferimenti per iniziative comuni ad altri soggetti pubblici e privati, italiani e stranieri	0,00	181.200,00	0,00	181.200,00	28.044,00	153.156,00	181.200,00	0,00
10.068.1.04.401	Accordi internazionali ed iniziative scientifiche connesse	0,00	175.299,00	0,00	175.299,00	116.084,25	59.214,75	175.299,00	0,00
Totale categoria 10.068.1.04		2.028,00	373.073,62	1.113,59	373.988,03	144.497,28	229.490,75	373.988,03	0,00
10.068.1.05 Dottorati, borse di studio ed assegni di ricerca									
10.068.1.05.121	Assegni per la collaborazione ad attivit? di ricerca	0,00	52.000,00	0,00	52.000,00	25.781,34	26.218,66	52.000,00	0,00
10.068.1.05.201	Borse di studio	0,00	0,00	0,00	0,00	0,00	0,00	0,00	0,00
Totale categoria 10.068.1.05		0,00	52.000,00	0,00	52.000,00	25.781,34	26.218,66	52.000,00	0,00
10.068.1.06 Oneri tributari									
10.068.1.06.452	Imposta sul valore aggiunto	0,00	50.402,10	0,00	50.402,10	49.442,95	959,15	50.402,10	0,00
Totale categoria 10.068.1.06		0,00	50.402,10	0,00	50.402,10	49.442,95	959,15	50.402,10	0,00
Totale Titolo I		184.413,89	696.690,25	32.130,24	848.973,90	445.264,57	403.709,33	848.973,90	0,00
10.068.2 Spese di investimento									
10.068.2.02 Acquisizione di beni di uso durevole									
10.068.2.02.002	Periodici, opere e materiale bibliografico	5.931,09	14.938,00	0,00	20.869,09	17.098,38	3.770,71	20.869,09	0,00
10.068.2.02.003	Mobili e arredi	0,00	2.733,60	0,00	2.733,60	1.440,00	1.293,60	2.733,60	0,00
10.068.2.02.005	Attrezzature tecniche, macchine e strumentazioni scientifiche	0,00	3.726,00	0,00	3.726,00	3.726,00	0,00	3.726,00	0,00
Totale categoria 10.068.2.02		5.931,09	21.397,60	0,00	27.328,69	22.264,38	5.064,31	27.328,69	0,00
Totale Titolo II		5.931,09	21.397,60	0,00	27.328,69	22.264,38	5.064,31	27.328,69	0,00
Totale C.d.R. 068		190.344,98	718.087,85	32.130,24	876.302,59	467.528,95	408.773,64	876.302,59	0,00
10.071 RICERCHE SULLE ATTIVITA' TERZIARIE									
10.071.1 Spese correnti									
10.071.1.02 Spese per il personale									
10.071.1.02.061	Missioni del personale dipendente ed assimilato	0,00	45.023,27	0,00	45.023,27	20.173,11	24.850,16	45.023,27	0,00
10.071.1.02.064	Formazione professionale ed aggiornamento del personale di cui ai CC.C.N.L.	0,00	0,00	0,00	0,00	0,00	0,00	0,00	0,00
10.071.1.02.065	Corsi di formazione del personale non ricompresi nel programma di cui ai CC.C.N.L.	0,00	3.550,76	0,00	3.550,76	3.550,76	0,00	3.550,76	0,00
10.071.1.02.069	Mensa	0,00	29.498,53	0,00	29.498,53	27.973,36	1.525,17	29.498,53	0,00
Totale categoria 10.071.1.02		0,00	78.072,56	0,00	78.072,56	51.697,23	26.375,33	78.072,56	0,00
10.071.1.03 Beni di consumo e servizi									
10.071.1.03.101	Spese d'ufficio	4.250,00	5.984,80	0,00	10.234,80	7.133,16	3.101,64	10.234,80	0,00
10.071.1.03.103	Spese postali e telegrafiche	935,00	0,00	149,47	785,53	785,53	0,00	785,53	0,00
10.071.1.03.104	Spese telefoniche e canoni di trasmissione dati	3.655,00	5.627,55	0,00	9.282,55	7.800,53	1.482,02	9.282,55	0,00

XVI LEGISLATURA — DISEGNI DI LEGGE E RELAZIONI — DOCUMENTI

Riferito alle previsioni in meno	Residui a inizio esercizio	GESTIONE DEI RESIDUI PASSIVI					GESTIONE DI CASSA				Totale dei residui passivi al termine dell'esercizio
		Pagati	Rimasti da pagare	Totali	Variazioni		Previsione definitiva	Pagamenti	Differenze rispetto alle previsioni		
					in più	in meno			in più	in meno	
9 = (4 - 7)	10	11	12	13 = (11 + 12)	14 = (13 - 10)	15 = (10 - 13)	16	17 = (5 + 11)	18 = (17 - 16)	19 = (16 - 17)	20 = (6 + 12)
0,00	35.843,57	132.878,95	0,00	132.878,95	97.035,38	0,00	40.000,00	212.635,32	172.635,32	0,00	3.509,92
0,00	1.034,05	0,00	446,57	446,57	0,00	587,48	150,00	0,00	0,00	150,00	446,57
0,00	7.058,52	1.014,52	0,00	1.014,52	0,00	6.044,00	7.000,00	6.087,12	0,00	912,88	1.017,40
0,00	8.364,12	8.120,80	0,00	8.120,80	0,00	243,32	24.620,00	42.847,90	18.227,90	0,00	1.036,22
0,00	356.017,72	303.281,79	62.027,61	365.309,40	124.999,45	115.707,77	165.100,12	485.987,77	332.497,91	11.610,26	159.777,96
0,00	508,19	0,00	508,19	508,19	0,00	0,00	2.803,00	369,03	0,00	2.433,97	801,57
0,00	500,00	0,00	500,00	500,00	0,00	0,00	0,00	0,00	0,00	0,00	500,00
0,00	20.783,42	384,00	8.000,00	8.384,00	0,00	12.399,42	19.800,00	384,00	0,00	19.416,00	24.474,62
0,00	5.100,00	912,83	1.100,00	2.012,83	0,00	3.087,17	5.100,00	912,83	0,00	4.187,17	1.100,00
0,00	1.384,60	0,00	284,41	284,41	0,00	1.100,19	0,00	0,00	0,00	0,00	284,41
0,00	532,00	10.637,54	113,03	10.750,57	10.218,57	0,00	532,00	10.637,54	10.105,54	0,00	213,03
0,00	2.737,41	686,40	0,00	686,40	0,00	2.051,01	528,00	686,40	158,40	0,00	252,00
0,00	88.930,33	34.680,00	2.956,73	37.636,73	0,00	51.293,60	0,00	34.680,00	34.680,00	0,00	2.956,73
0,00	86.400,00	65.400,00	9.500,00	74.900,00	0,00	11.500,00	0,00	93.444,00	93.444,00	0,00	162.656,00
0,00	32.414,99	17.802,26	3.528,33	21.330,59	0,00	11.084,40	0,00	133.886,51	133.886,51	0,00	62.743,08
0,00	239.290,94	130.503,03	26.490,69	156.993,72	10.218,57	92.515,79	28.763,00	275.000,31	272.274,45	26.037,14	255.981,44
0,00	334.333,91	149.292,00	168.124,37	317.416,37	0,00	16.917,54	24.000,00	175.073,34	151.073,34	0,00	194.343,03
0,00	43.550,00	5.937,30	37.612,70	43.550,00	0,00	0,00	0,00	5.937,30	5.937,30	0,00	37.612,70
0,00	377.883,91	155.229,30	205.737,07	360.966,37	0,00	16.917,54	24.000,00	181.010,64	157.010,64	0,00	231.955,73
0,00	54.051,80	10.428,24	43.552,47	53.980,71	0,00	71,09	0,00	59.871,19	59.871,19	0,00	44.511,62
0,00	54.051,80	10.428,24	43.552,47	53.980,71	0,00	71,09	0,00	59.871,19	59.871,19	0,00	44.511,62
0,00	1.119.616,71	681.353,98	371.607,92	1.052.961,90	164.160,08	230.814,89	284.575,18	1.126.618,55	879.690,77	37.647,40	775.317,25
0,00	18.422,28	650,19	897,47	1.547,66	0,00	16.874,62	6.158,09	17.748,57	11.590,48	0,00	4.668,18
0,00	9.633,19	9.494,00	660,79	10.154,79	521,60	0,00	0,00	10.934,00	10.934,00	0,00	1.954,39
0,00	42.717,13	15.434,29	26.203,03	41.637,32	0,00	1.079,81	0,00	19.160,29	19.160,29	0,00	26.203,03
0,00	70.772,60	25.578,48	27.761,29	53.339,77	521,60	17.954,43	6.158,09	47.842,86	41.684,77	0,00	32.825,60
0,00	70.772,60	25.578,48	27.761,29	53.339,77	521,60	17.954,43	6.158,09	47.842,86	41.684,77	0,00	32.825,60
0,00	1.190.389,31	706.932,46	399.369,21	1.106.301,67	164.681,68	248.769,32	290.733,27	1.174.461,41	921.375,54	37.647,40	808.142,85
0,00	2.000,00	6.884,08	2.831,74	9.715,82	7.715,82	0,00	0,00	27.057,19	27.057,19	0,00	27.681,90
0,00	8.847,98	2.282,90	10.327,51	12.610,41	3.762,43	0,00	0,00	2.282,90	2.282,90	0,00	10.327,51
0,00	0,00	295,00	0,00	295,00	295,00	0,00	0,00	3.845,76	3.845,76	0,00	0,00
0,00	0,00	0,00	0,00	0,00	0,00	0,00	0,00	27.973,36	27.973,36	0,00	1.525,17
0,00	10.847,98	9.461,98	13.159,25	22.621,23	11.773,25	0,00	0,00	61.159,21	61.159,21	0,00	39.534,58
0,00	418,48	3.031,59	0,00	3.031,59	2.613,11	0,00	4.250,00	10.164,75	5.914,75	0,00	3.101,64
0,00	0,00	0,00	0,00	0,00	0,00	0,00	935,00	785,53	0,00	149,47	0,00
0,00	0,00	0,00	0,00	0,00	0,00	0,00	3.655,00	7.800,53	4.145,53	0,00	1.482,02

XVI LEGISLATURA — DISEGNI DI LEGGE E RELAZIONI — DOCUMENTI

TITOLI / CATEGORIE		GESTIONE DI COMPETENZA							
Codice	Denominazione	Previsioni			Somme impegnate			Differenze rispetto in più	
		Previsione iniziale	Variazioni in aumento	Variazioni in diminuzione	Previsione definitiva	Pagate	Rimasti da pagare		Totale impegni
		1	2	3	4 = (1 + 2 - 3)	5	6	7 = (5 + 6)	8 = (7 - 4)
10.071.1.03.105	Energia elettrica, acqua gas e riscaldamento	7.582,00	137,03	0,00	7.719,03	6.834,34	884,69	7.719,03	0,00
10.071.1.03.109	Altri mezzi di trasporto: manutenzione, esercizio e noleggio	0,00	1.509,60	0,00	1.509,60	791,10	718,50	1.509,60	0,00
10.071.1.03.110	Noleggio apparecchiature	1.764,16	0,00	88,22	1.675,94	1.279,01	396,93	1.675,94	0,00
10.071.1.03.113	Spese di rappresentanza	0,00	2.386,59	0,00	2.386,59	1.220,76	1.165,83	2.386,59	0,00
10.071.1.03.124	Altre prestazioni da terzi	37.531,26	291.305,99	20.937,75	307.899,50	122.841,66	185.057,84	307.899,50	0,00
10.071.1.03.125	Locazione di immobili	0,00	0,00	0,00	0,00	0,00	0,00	0,00	0,00
10.071.1.03.128	Manutenzione ordinaria di immobili di proprietà	4.250,00	0,00	84,12	4.165,88	4.165,88	0,00	4.165,88	0,00
10.071.1.03.134	Trasporti, traslochi e fachinaggi	0,00	312,00	0,00	312,00	312,00	0,00	312,00	0,00
10.071.1.03.135	Vigilanza	0,00	850,00	0,00	850,00	0,00	850,00	850,00	0,00
10.071.1.03.136	Pulizia	9.180,00	0,00	0,00	9.180,00	8.415,00	765,00	9.180,00	0,00
	Totale categoria 10.071.1.03	69.147,42	308.113,56	21.259,56	356.001,42	161.578,97	194.422,45	356.001,42	0,00
10.071.1.04	Beni, servizi e prestazioni tecnico-scientifici								
10.071.1.04.106	Dispositivi di protezione individuale ed indumenti di lavoro	0,00	113,86	0,00	113,86	113,86	0,00	113,86	0,00
10.071.1.04.115	Realizzazione, stampa, diffusione e spedizione di pubblicazioni	0,00	19.868,19	0,00	19.868,19	8.950,91	10.917,28	19.868,19	0,00
10.071.1.04.117	Prestazioni tecnico-scientifiche	0,00	0,00	0,00	0,00	0,00	0,00	0,00	0,00
10.071.1.04.119	Contratti d'opera e collaborazioni coordinate e continuative	0,00	34.295,24	0,00	34.295,24	2.427,62	31.867,62	34.295,24	0,00
10.071.1.04.122	Professori visitatori	0,00	7.595,00	0,00	7.595,00	4.340,00	3.255,00	7.595,00	0,00
10.071.1.04.130	Manutenzione di attrezzature tecniche, macchine e strumentazione scientifica	0,00	2.550,00	0,00	2.550,00	2.550,00	0,00	2.550,00	0,00
10.071.1.04.143	Personale associato - art. 17 regolamento del personale	0,00	3.700,00	0,00	3.700,00	1.050,00	2.650,00	3.700,00	0,00
10.071.1.04.144	Acquisizione di servizi bibliografici e di consultazione di periodici on-line	0,00	7.356,17	0,00	7.356,17	7.356,17	0,00	7.356,17	0,00
	Totale categoria 10.071.1.04	0,00	75.478,46	0,00	75.478,46	26.788,56	48.689,90	75.478,46	0,00
10.071.1.05	Dottorati, borse di studio ed assegni di ricerca								
10.071.1.05.121	Assegni per la collaborazione ad attivit? di ricerca	0,00	276.275,15	0,00	276.275,15	133.463,80	142.811,35	276.275,15	0,00
10.071.1.05.201	Borse di studio	0,00	28.773,02	0,00	28.773,02	22.773,02	6.000,00	28.773,02	0,00
	Totale categoria 10.071.1.05	0,00	305.048,17	0,00	305.048,17	156.236,82	148.811,35	305.048,17	0,00
10.071.1.06	Oneri tributari								
10.071.1.06.452	Imposta sul valore aggiunto	0,00	3.900,00	0,00	3.900,00	0,00	3.900,00	3.900,00	0,00
	Totale categoria 10.071.1.06	0,00	3.900,00	0,00	3.900,00	0,00	3.900,00	3.900,00	0,00
	Totale Titolo I	69.147,42	770.612,75	21.259,56	818.500,61	396.301,58	422.199,03	818.500,61	0,00
10.071.2	Spese di investimento								
10.071.2.02	Acquisizione di beni di uso durevole								
10.071.2.02.002	Periodici, opere e materiale bibliografico	0,00	0,00	0,00	0,00	0,00	0,00	0,00	0,00
10.071.2.02.003	Mobili e arredi	0,00	2.300,36	0,00	2.300,36	300,36	2.000,00	2.300,36	0,00
10.071.2.02.005	Attrezzature tecniche, macchine e strumentazioni scientifiche	0,00	11.849,90	0,00	11.849,90	8.849,90	3.000,00	11.849,90	0,00
	Totale categoria 10.071.2.02	0,00	14.150,26	0,00	14.150,26	9.150,26	5.000,00	14.150,26	0,00
	Totale Titolo II	0,00	14.150,26	0,00	14.150,26	9.150,26	5.000,00	14.150,26	0,00
	Totale C.d.R. 071	69.147,42	784.763,01	21.259,56	832.650,87	405.451,84	427.199,03	832.650,87	0,00
10.072	RILEVAMENTO ELETTROMAGNETICO DELL'AMBIENTE								
10.072.1	Spese correnti								
10.072.1.02	Spese per il personale								
10.072.1.02.061	Missioni del personale dipendente ed assimilato	0,00	0,00	0,00	0,00	0,00	0,00	0,00	0,00
	Totale categoria 10.072.1.02	0,00	0,00	0,00	0,00	0,00	0,00	0,00	0,00
10.072.1.03	Beni di consumo e servizi								
10.072.1.03.101	Spese d'ufficio	376,67	0,00	0,00	376,67	0,00	376,67	376,67	0,00
10.072.1.03.103	Spese postali e telegrafiche	0,00	0,00	0,00	0,00	0,00	0,00	0,00	0,00
10.072.1.03.105	Energia elettrica, acqua gas e riscaldamento	0,00	72,28	0,00	72,28	20,70	51,58	72,28	0,00

XVI LEGISLATURA — DISEGNI DI LEGGE E RELAZIONI — DOCUMENTI

Raffronto alle previsioni in meno	Residui a inizio esercizio	GESTIONE DEI RESIDUI PASSIVI					GESTIONE DI CASSA				Totale dei residui passivi al termine dell'esercizio
		Pagati	Rimasti da pagare	Totali	Variazioni		Previsione definitiva	Pagamenti	Differenze rispetto alle previsioni		
					in più	in meno			in più	in meno	
9 = (4 - 7)	10	11	12	13 = (11 + 12)	14 = (13 - 10)	15 = (10 - 13)	16	17 = (5 + 11)	18 = (17 - 16)	19 = (16 - 17)	20 = (6 + 12)
0,00	234,23	234,23	0,00	234,23	0,00	0,00	7.582,00	7.068,57	0,00	513,43	884,69
0,00	0,00	53,00	0,00	53,00	53,00	0,00	0,00	844,10	844,10	0,00	718,50
0,00	3.200,35	1.344,41	0,00	1.344,41	0,00	1.855,94	1.764,16	2.623,42	859,26	0,00	396,93
0,00	0,00	41,50	0,00	41,50	41,50	0,00	0,00	1.262,26	1.262,26	0,00	1.165,83
0,00	195.816,56	147.975,83	75.115,50	223.091,33	27.274,77	0,00	37.531,26	270.817,49	233.286,23	0,00	260.173,34
0,00	0,00	0,00	0,00	0,00	0,00	0,00	32.719,00	0,00	0,00	32.719,00	0,00
0,00	0,00	0,00	0,00	0,00	0,00	0,00	4.250,00	4.165,88	0,00	84,12	0,00
0,00	0,00	0,00	0,00	0,00	0,00	0,00	0,00	312,00	312,00	0,00	0,00
0,00	0,00	0,00	0,00	0,00	0,00	0,00	0,00	0,00	0,00	0,00	850,00
0,00	3.314,42	738,00	0,00	738,00	0,00	2.576,42	9.180,00	9.153,00	0,00	27,00	765,00
0,00	202.984,04	153.418,56	75.115,50	228.534,06	29.982,38	4.432,36	101.866,42	314.997,53	246.624,13	33.493,02	269.537,95
0,00	0,00	0,00	0,00	0,00	0,00	0,00	0,00	113,86	113,86	0,00	0,00
0,00	0,00	0,00	0,00	0,00	0,00	0,00	0,00	8.950,91	8.950,91	0,00	10.917,28
0,00	690.000,00	690.000,00	0,00	690.000,00	0,00	0,00	0,00	690.000,00	690.000,00	0,00	0,00
0,00	47.425,44	45.622,99	26.802,45	72.425,44	25.000,00	0,00	0,00	48.050,61	48.050,61	0,00	58.670,07
0,00	0,00	0,00	0,00	0,00	0,00	0,00	0,00	4.340,00	4.340,00	0,00	3.255,00
0,00	0,00	0,00	0,00	0,00	0,00	0,00	0,00	2.550,00	2.550,00	0,00	0,00
0,00	0,00	0,00	0,00	0,00	0,00	0,00	0,00	1.050,00	1.050,00	0,00	2.650,00
0,00	0,00	0,00	0,00	0,00	0,00	0,00	0,00	7.356,17	7.356,17	0,00	0,00
0,00	737.425,44	735.622,99	26.802,45	762.425,44	25.000,00	0,00	0,00	762.411,55	762.411,55	0,00	75.492,35
0,00	175.681,46	131.039,93	45.238,31	176.278,24	596,78	0,00	0,00	264.503,73	264.503,73	0,00	188.049,66
0,00	64.850,84	45.850,84	19.000,00	64.850,84	0,00	0,00	0,00	68.623,86	68.623,86	0,00	25.000,00
0,00	240.532,30	176.890,77	64.238,31	241.129,08	596,78	0,00	0,00	333.127,59	333.127,59	0,00	213.049,66
0,00	27.583,08	0,00	0,00	0,00	0,00	27.583,08	0,00	0,00	0,00	0,00	3.900,00
0,00	27.583,08	0,00	0,00	0,00	0,00	27.583,08	0,00	0,00	0,00	0,00	3.900,00
0,00	1.219.372,84	1.075.394,30	179.315,51	1.254.709,81	67.352,41	32.015,44	101.866,42	1.471.695,88	1.403.322,48	33.493,02	601.514,54
0,00	4.538,44	2.741,53	1.578,68	4.320,21	0,00	218,23	0,00	2.741,53	2.741,53	0,00	1.578,68
0,00	0,00	0,00	0,00	0,00	0,00	0,00	0,00	300,36	300,36	0,00	2.000,00
0,00	15.078,00	9.973,54	5.104,46	15.078,00	0,00	0,00	0,00	18.823,44	18.823,44	0,00	8.104,46
0,00	19.616,44	12.715,07	6.683,14	19.398,21	0,00	218,23	0,00	21.865,33	21.865,33	0,00	11.683,14
0,00	19.616,44	12.715,07	6.683,14	19.398,21	0,00	218,23	0,00	21.865,33	21.865,33	0,00	11.683,14
0,00	1.238.989,28	1.088.109,37	185.998,65	1.274.108,02	67.352,41	32.233,67	101.866,42	1.493.561,21	1.425.187,81	33.493,02	613.197,68
0,00	61,27	61,27	0,00	61,27	0,00	0,00	0,00	61,27	61,27	0,00	0,00
0,00	61,27	61,27	0,00	61,27	0,00	0,00	0,00	61,27	61,27	0,00	0,00
0,00	0,00	0,00	0,00	0,00	0,00	0,00	376,67	0,00	0,00	376,67	376,67
0,00	42,00	42,00	0,00	42,00	0,00	0,00	0,00	42,00	42,00	0,00	0,00
0,00	0,00	0,00	0,00	0,00	0,00	0,00	0,00	20,70	20,70	0,00	51,58

XVI LEGISLATURA — DISEGNI DI LEGGE E RELAZIONI — DOCUMENTI

Stato alle previsioni in meno	Residui a inizio esercizio	GESTIONE DEI RESIDUI PASSIVI					GESTIONE DI CASSA				Totale dei residui passivi al termine dell'esercizio
		Pagati	Rimasti da pagare	Totali	Variazioni		Previsione definitiva	Pagamenti	Differenze rispetto alle previsioni		
					in più	in meno			in più	in meno	
9 = (4 - 7)	10	11	12	13 = (11 + 12)	14 = (13 - 10)	15 = (10 - 13)	16	17 = (5 + 11)	18 = (17 - 16)	19 = (16 - 17)	20 = (6 + 12)
0,00	42,00	42,00	0,00	42,00	0,00	0,00	376,67	62,70	62,70	376,67	428,25
0,00	103,27	103,27	0,00	103,27	0,00	0,00	376,67	123,97	123,97	376,67	428,25
0,00	103,27	103,27	0,00	103,27	0,00	0,00	376,67	123,97	123,97	376,67	428,25
0,00	0,00	0,00	0,00	0,00	0,00	0,00	1.321,53	0,00	0,00	1.321,53	0,00
0,00	0,00	0,00	0,00	0,00	0,00	0,00	1.321,53	0,00	0,00	1.321,53	0,00
0,00	3.634,03	0,00	3.634,03	3.634,03	0,00	0,00	0,00	0,00	0,00	0,00	3.634,03
0,00	0,00	0,00	0,00	0,00	0,00	0,00	0,00	1.651,53	1.651,53	0,00	0,00
0,00	0,00	0,00	0,00	0,00	0,00	0,00	0,00	180,00	180,00	0,00	0,00
0,00	0,00	0,00	0,00	0,00	0,00	0,00	721,42	721,42	0,00	0,00	0,00
0,00	3.634,03	0,00	3.634,03	3.634,03	0,00	0,00	721,42	2.552,95	1.831,53	0,00	3.634,03
0,00	3.634,03	0,00	3.634,03	3.634,03	0,00	0,00	2.042,95	2.552,95	1.831,53	1.321,53	3.634,03
0,00	1.453,50	0,00	1.453,50	1.453,50	0,00	0,00	0,00	0,00	0,00	0,00	1.453,50
0,00	1.453,50	0,00	1.453,50	1.453,50	0,00	0,00	0,00	0,00	0,00	0,00	1.453,50
0,00	1.453,50	0,00	1.453,50	1.453,50	0,00	0,00	0,00	0,00	0,00	0,00	1.453,50
0,00	5.087,53	0,00	5.087,53	5.087,53	0,00	0,00	2.042,95	2.552,95	1.831,53	1.321,53	5.087,53
0,00	1.539,82	1.374,04	0,00	1.374,04	0,00	165,78	1.000,00	2.440,40	1.440,40	0,00	0,00
0,00	1.539,82	1.374,04	0,00	1.374,04	0,00	165,78	1.000,00	2.440,40	1.440,40	0,00	0,00
0,00	146,33	37,12	0,00	37,12	0,00	-109,21	1.268,00	175,25	0,00	-1.092,75	933,89
0,00	0,00	0,00	0,00	0,00	0,00	0,00	268,27	73,00	0,00	195,27	0,00
0,00	0,00	0,00	0,00	0,00	0,00	0,00	0,00	-109,32	109,32	0,00	0,00
0,00	0,40	0,00	0,40	0,40	0,00	0,00	0,00	0,00	0,00	0,00	0,40
0,00	2.842,10	0,00	0,00	0,00	0,00	2.842,10	0,00	0,00	0,00	0,00	0,00
0,00	0,00	0,00	0,00	0,00	0,00	0,00	0,00	156,00	156,00	0,00	0,00
0,00	0,00	0,00	0,00	0,00	0,00	0,00	0,00	160,00	160,00	0,00	0,00
0,00	333,60	310,28	23,32	333,60	0,00	0,00	638,42	780,87	142,45	0,00	191,15
0,00	3.322,43	347,40	23,72	371,12	0,00	2.951,31	2.174,69	1.454,44	567,77	1.288,02	1.125,44
0,00	1.570,09	1.866,50	1.388,68	3.255,18	1.685,09	0,00	2.000,00	1.918,10	0,00	81,90	3.885,08
0,00	1.570,09	1.866,50	1.388,68	3.255,18	1.685,09	0,00	2.000,00	1.918,10	0,00	81,90	3.885,08
0,00	6.432,34	3.587,94	1.412,40	5.000,34	1.685,09	3.117,09	5.174,69	5.812,94	2.008,17	1.369,92	5.010,52
0,00	0,00	460,00	0,00	460,00	460,00	0,00	0,00	460,00	460,00	0,00	0,00

XVI LEGISLATURA — DISEGNI DI LEGGE E RELAZIONI — DOCUMENTI

TITOLI / CATEGORIE		GESTIONE DI COMPETENZA							
		Previsioni				Somme impegnate			Differenze rispetto
Codice	Denominazione	Previsione iniziale	Variazioni in aumento	Variazioni in diminuzione	Previsione definitiva	Pagate	Rimasti da pagare	Totale impegni	in più
		1	2	3	4 = (1 + 2 - 3)	5	6	7 = (5 + 6)	8 = (7 - 4)
10.075.2.02.005	Attrezzature tecniche, macchine e strumentazioni scientifiche	0,00	0,00	0,00	0,00	0,00	0,00	0,00	0,00
	Totale categoria 10.075.2.02	0,00	0,00	0,00	0,00	0,00	0,00	0,00	0,00
	Totale Titolo II	0,00	0,00	0,00	0,00	0,00	0,00	0,00	0,00
	Totale C.d.R. 075	5.174,69	1.292,57	644,14	5.823,12	2.225,00	3.598,12	5.823,12	0,00
	10.078 SCIENZE E TECNOLOGIE DELLA COGNIZIONE								
	10.078.1 Spese correnti								
	10.078.1.02 Spese per il personale								
10.078.1.02.061	Missioni del personale dipendente ed assimilato	0,00	38.897,28	0,00	38.897,28	11.467,97	27.429,31	38.897,28	0,00
10.078.1.02.064	Formazione professionale ed aggiornamento del personale di cui ai CC.C.N.L.	0,00	3.586,00	0,00	3.586,00	0,00	3.586,00	3.586,00	0,00
10.078.1.02.069	Mensa	17.000,00	16.024,33	0,00	33.024,33	26.009,27	7.015,06	33.024,33	0,00
	Totale categoria 10.078.1.02	17.000,00	58.507,61	0,00	75.507,61	37.477,24	38.030,37	75.507,61	0,00
	10.078.1.03 Beni di consumo e servizi								
10.078.1.03.101	Spese d'ufficio	0,00	10.873,18	0,00	10.873,18	5.442,40	5.430,78	10.873,18	0,00
10.078.1.03.103	Spese postali e telegrafiche	0,00	5.004,00	0,00	5.004,00	3.325,46	1.678,54	5.004,00	0,00
10.078.1.03.104	Spese telefoniche e canoni di trasmissione dati	0,00	1.385,63	0,00	1.385,63	1.385,63	0,00	1.385,63	0,00
10.078.1.03.105	Energia elettrica, acqua gas e riscaldamento	0,00	24.913,87	0,00	24.913,87	23.498,74	1.415,13	24.913,87	0,00
10.078.1.03.107	Software	0,00	9.660,62	0,00	9.660,62	0,00	9.660,62	9.660,62	0,00
10.078.1.03.109	Altri mezzi di trasporto: manutenzione, esercizio e noleggio	0,00	0,00	0,00	0,00	0,00	0,00	0,00	0,00
10.078.1.03.110	Noleggio apparecchiature	0,00	7.049,77	0,00	7.049,77	3.567,99	3.481,78	7.049,77	0,00
10.078.1.03.124	Altre prestazioni da terzi	0,00	77.530,76	0,00	77.530,76	9.154,90	68.375,86	77.530,76	0,00
10.078.1.03.126	Manutenzione straordinaria ed adattamento immobili in locazione, in comodato o in uso	0,00	516,00	0,00	516,00	516,00	0,00	516,00	0,00
10.078.1.03.127	Manutenzione ordinaria ed oneri accessori degli immobili in locazione, in comodato o in uso	0,00	737,42	0,00	737,42	736,96	0,46	737,42	0,00
10.078.1.03.131	Manutenzione software	0,00	839,38	0,00	839,38	839,38	0,00	839,38	0,00
10.078.1.03.135	Vigilanza	91.835,36	942,87	0,00	92.778,23	75.834,00	16.944,23	92.778,23	0,00
10.078.1.03.136	Pulizia	0,00	748,29	0,00	748,29	748,29	0,00	748,29	0,00
10.078.1.03.139	Spese afferenti alla pubblicità? di cui all'art. 5 della legge 25/02/1987, n° 67	0,00	0,00	0,00	0,00	0,00	0,00	0,00	0,00
	Totale categoria 10.078.1.03	91.835,36	140.201,79	0,00	232.037,15	125.049,75	106.987,40	232.037,15	0,00
	10.078.1.04 Beni, servizi e prestazioni tecnico-scientifici								
10.078.1.04.102	Materiale di consumo di laboratorio	7.000,00	12.630,49	6.760,02	12.870,47	659,34	12.211,13	12.870,47	0,00
10.078.1.04.115	Realizzazione, stampa, diffusione e spedizione di pubblicazioni	0,00	0,00	0,00	0,00	0,00	0,00	0,00	0,00
10.078.1.04.116	Convegni e stampa di atti, mostre ed altre attività di promozione ed immagine	0,00	2.781,00	0,00	2.781,00	278,00	2.503,00	2.781,00	0,00
10.078.1.04.119	Contratti d'opera e collaborazioni coordinate e continuative	0,00	100.535,39	0,00	100.535,39	20.356,33	80.179,06	100.535,39	0,00
10.078.1.04.123	Prestazioni da strutture dell'ente	0,00	0,00	0,00	0,00	0,00	0,00	0,00	0,00
10.078.1.04.130	Manutenzione di attrezzature tecniche, macchine e strumentazione scientifica	0,00	1.235,36	0,00	1.235,36	659,16	576,20	1.235,36	0,00
10.078.1.04.143	Personale associato - art. 17 regolamento del personale	0,00	2.000,00	0,00	2.000,00	0,00	2.000,00	2.000,00	0,00
10.078.1.04.144	Acquisizione di servizi bibliografici e di consultazione di periodici on-line	0,00	13.446,51	0,00	13.446,51	11.712,83	1.733,68	13.446,51	0,00
10.078.1.04.251	Progetti di ricerca	0,00	161.004,82	0,00	161.004,82	0,00	161.004,82	161.004,82	0,00
10.078.1.04.301	Convenzioni con istituzioni scientifiche pubbliche e private	0,00	0,00	0,00	0,00	0,00	0,00	0,00	0,00
	Totale categoria 10.078.1.04	7.000,00	293.633,57	6.760,02	293.873,55	33.665,66	260.207,89	293.873,55	0,00
	10.078.1.05 Dottorati, borse di studio ed assegni di ricerca								
10.078.1.05.121	Assegni per la collaborazione ad attivit? di ricerca	0,00	244.818,38	0,00	244.818,38	72.595,24	172.223,14	244.818,38	0,00
10.078.1.05.201	Borse di studio	0,00	14.121,00	0,00	14.121,00	0,00	14.121,00	14.121,00	0,00
10.078.1.05.202	Dottorati di ricerca	0,00	897,65	0,00	897,65	448,00	449,65	897,65	0,00
	Totale categoria 10.078.1.05	0,00	259.837,03	0,00	259.837,03	73.043,24	186.793,79	259.837,03	0,00
	10.078.1.06 Oneri tributari								
10.078.1.06.451	Imposte, tasse e tributi vari	0,00	1.324,36	0,00	1.324,36	1.324,36	0,00	1.324,36	0,00

XVI LEGISLATURA — DISEGNI DI LEGGE E RELAZIONI — DOCUMENTI

Totale alle previsioni in meno	Residui a inizio esercizio	GESTIONE DEI RESIDUI PASSIVI					GESTIONE DI CASSA				Totale dei residui passivi al termine dell'esercizio
		Pagati	Rimasti da pagare	Totali	Variazioni		Previsione definitiva	Pagamenti	Differenze rispetto alle previsioni		
					in più	in meno			in più	in meno	
9 = (4 - 7)	10	11	12	13 = (11 + 12)	14 = (13 - 10)	15 = (10 - 13)	16	17 = (5 + 11)	18 = (17 - 16)	19 = (16 - 17)	20 = (6 + 12)
0,00	0,00	1.944,00	0,00	1.944,00	1.944,00	0,00	0,00	1.944,00	1.944,00	0,00	0,00
0,00	0,00	2.404,00	0,00	2.404,00	2.404,00	0,00	0,00	2.404,00	2.404,00	0,00	0,00
0,00	0,00	2.404,00	0,00	2.404,00	2.404,00	0,00	0,00	2.404,00	2.404,00	0,00	0,00
0,00	6.432,34	5.991,94	1.412,40	7.404,34	4.089,09	3.117,09	5.174,69	8.216,94	4.412,17	1.369,92	5.010,52
0,00	13.586,00	14.949,52	10.209,15	25.158,67	11.572,67	0,00	0,00	26.417,49	26.417,49	0,00	37.638,46
0,00	357,76	9.590,60	6.960,70	16.551,30	16.193,54	0,00	0,00	9.590,60	9.590,60	0,00	10.546,70
0,00	13.234,84	17.140,22	2.924,06	20.064,28	6.829,44	0,00	17.000,00	43.149,49	26.149,49	0,00	9.939,12
0,00	27.178,60	41.680,34	20.093,91	61.774,25	34.595,65	0,00	17.000,00	79.157,58	62.157,58	0,00	58.124,28
0,00	5.371,77	4.280,52	1.747,19	6.027,71	655,94	0,00	0,00	9.722,92	9.722,92	0,00	7.177,97
0,00	919,06	191,11	14,67	205,78	0,00	713,28	0,00	3.516,57	3.516,57	0,00	1.693,21
0,00	5.179,41	5.772,73	371,61	6.144,34	964,93	0,00	0,00	7.158,36	7.158,36	0,00	371,61
0,00	14.531,06	13.072,12	1.458,94	14.531,06	0,00	0,00	0,00	36.570,86	36.570,86	0,00	2.874,07
0,00	1.483,29	1.696,20	2,09	1.698,29	215,00	0,00	0,00	1.696,20	1.696,20	0,00	9.662,71
0,00	234,20	312,75	162,21	474,96	240,76	0,00	0,00	312,75	312,75	0,00	162,21
0,00	1.599,50	1.249,01	350,49	1.599,50	0,00	0,00	0,00	4.817,00	4.817,00	0,00	3.832,27
0,00	79.902,78	32.267,29	46.757,53	79.024,82	0,00	877,96	0,00	41.422,19	41.422,19	0,00	115.133,39
0,00	0,00	0,00	0,00	0,00	0,00	0,00	0,00	516,00	516,00	0,00	0,00
0,00	0,00	0,00	0,00	0,00	0,00	0,00	0,00	736,96	736,96	0,00	0,46
0,00	0,00	0,00	0,00	0,00	0,00	0,00	0,00	839,38	839,38	0,00	0,00
0,00	37.494,40	44.706,82	0,00	44.706,82	7.212,42	0,00	91.835,36	120.540,82	28.705,46	0,00	16.944,23
0,00	17.895,20	91.037,81	921,19	91.959,00	74.063,80	0,00	0,00	91.786,10	91.786,10	0,00	921,19
0,00	34,60	0,00	0,00	0,00	0,00	34,60	0,00	0,00	0,00	0,00	0,00
0,00	164.645,27	194.586,36	51.785,92	246.372,28	83.352,85	1.625,84	91.835,36	319.636,11	227.800,75	0,00	158.773,32
0,00	20.337,90	5.314,74	4.680,66	9.995,40	0,00	10.342,50	7.000,00	5.974,08	0,00	1.025,92	16.891,79
0,00	9.558,98	1.157,84	6.358,98	7.516,82	0,00	2.042,16	0,00	1.157,84	1.157,84	0,00	6.358,98
0,00	1.368,16	3.231,33	452,83	3.684,16	2.316,00	0,00	0,00	3.509,33	3.509,33	0,00	2.955,83
0,00	72.573,98	74.986,84	13.841,71	88.828,55	16.254,57	0,00	0,00	95.343,17	95.343,17	0,00	94.020,77
0,00	24.489,93	0,00	0,00	0,00	0,00	24.489,93	0,00	0,00	0,00	0,00	0,00
0,00	500,00	-1.273,68	1.690,21	2.963,89	2.463,89	0,00	0,00	1.932,84	1.932,84	0,00	2.266,41
0,00	2.000,00	0,00	2.000,00	2.000,00	0,00	0,00	0,00	0,00	0,00	0,00	4.000,00
0,00	6.092,53	6.421,93	67,55	6.489,48	396,95	0,00	0,00	18.134,76	18.134,76	0,00	1.801,23
0,00	95.598,66	0,00	4.805,31	4.805,31	0,00	90.793,35	0,00	0,00	0,00	0,00	165.810,13
0,00	0,00	25.000,00	0,00	25.000,00	25.000,00	0,00	0,00	25.000,00	25.000,00	0,00	0,00
0,00	232.520,14	117.386,36	33.897,25	151.283,61	46.431,41	127.667,94	7.000,00	151.052,02	145.077,94	1.025,92	294.105,14
0,00	165.165,76	103.440,30	28.279,42	131.719,72	0,00	33.446,04	0,00	176.035,54	176.035,54	0,00	200.502,56
0,00	14.564,49	10.587,44	89,60	10.677,04	0,00	3.887,45	0,00	10.587,44	10.587,44	0,00	14.210,60
0,00	22.994,60	18.142,35	6.373,94	24.516,29	1.521,69	0,00	0,00	18.590,35	18.590,35	0,00	6.823,59
0,00	202.724,85	132.170,09	34.742,96	166.913,05	1.521,69	37.333,49	0,00	205.213,33	205.213,33	0,00	221.536,75
0,00	53,35	387,58	0,00	387,58	334,23	0,00	0,00	1.711,94	1.711,94	0,00	0,00

XVI LEGISLATURA — DISEGNI DI LEGGE E RELAZIONI — DOCUMENTI

TITOLI / CATEGORIE		GESTIONE DI COMPETENZA							
		Previsioni				Somme impegnate			Differenze rispetto
Codice	Denominazione	Previsione iniziale	Variazioni in aumento	Variazioni in diminuzione	Previsione definitiva	Pagate	Rimasti da pagare	Totale impegni	in più
		1	2	3	4 = (1 + 2 - 3)	5	6	7 = (5 + 6)	8 = (7 - 4)
10.078.1.06.452	Imposta sul valore aggiunto	0,00	10.288,96	0,00	10.288,96	9.455,63	833,33	10.288,96	0,00
	Totale categoria 10.078.1.06	0,00	11.613,32	0,00	11.613,32	10.779,99	833,33	11.613,32	0,00
	Totale Titolo I	115.835,36	763.793,32	6.760,02	872.868,66	280.015,88	592.852,78	872.868,66	0,00
10.078.2	Spese di investimento								
10.078.2.02	Acquisizione di beni di uso durevole								
10.078.2.02.002	Periodici, opere e materiale bibliografico	15.666,67	10.796,00	15.666,67	10.796,00	0,00	10.796,00	10.796,00	0,00
10.078.2.02.003	Mobili e arredi	0,00	0,00	0,00	0,00	0,00	0,00	0,00	0,00
10.078.2.02.005	Attrezzature tecniche, macchine e strumentazioni scientifiche	0,00	50.727,38	0,00	50.727,38	15.111,16	35.616,22	50.727,38	0,00
	Totale categoria 10.078.2.02	15.666,67	61.523,38	15.666,67	61.523,38	15.111,16	46.412,22	61.523,38	0,00
	Totale Titolo II	15.666,67	61.523,38	15.666,67	61.523,38	15.111,16	46.412,22	61.523,38	0,00
	Totale C.d.R. 078	131.502,03	825.316,70	22.426,69	934.392,04	295.127,04	639.265,00	934.392,04	0,00
10.085	STORIA DEL PENSIERO FILOSOFICO E SCIENTIFICO MODERNO								
10.085.1	Spese correnti								
10.085.1.02	Spese per il personale								
10.085.1.02.061	Missioni del personale dipendente ed assimilato	7.061,69	4.400,00	0,00	11.461,69	2.008,38	9.453,31	11.461,69	0,00
10.085.1.02.064	Formazione professionale ed aggiornamento del personale di cui ai CC.C.N.L.	0,00	0,00	0,00	0,00	0,00	0,00	0,00	0,00
10.085.1.02.069	Mensa	7.900,00	637,60	0,00	8.537,60	3.035,14	5.502,46	8.537,60	0,00
	Totale categoria 10.085.1.02	14.961,69	5.037,60	0,00	19.999,29	5.043,52	14.955,77	19.999,29	0,00
10.085.1.03	Beni di consumo e servizi								
10.085.1.03.101	Spese d'ufficio	6.000,29	3.446,00	946,00	8.500,29	1.365,37	7.134,92	8.500,29	0,00
10.085.1.03.103	Spese postali e telegrafiche	3.500,00	1.000,00	0,00	4.500,00	1.494,63	3.005,37	4.500,00	0,00
10.085.1.03.104	Spese telefoniche e canoni di trasmissione dati	1.700,00	1.000,00	0,00	2.700,00	435,99	2.264,01	2.700,00	0,00
10.085.1.03.107	Software	0,00	0,00	0,00	0,00	0,00	0,00	0,00	0,00
10.085.1.03.110	Noleggio apparecchiature	0,00	0,00	0,00	0,00	0,00	0,00	0,00	0,00
10.085.1.03.112	Assicurazioni	0,00	1.615,00	0,00	1.615,00	0,00	1.615,00	1.615,00	0,00
10.085.1.03.124	Altre prestazioni da terzi	0,00	0,00	0,00	0,00	0,00	0,00	0,00	0,00
10.085.1.03.129	Manutenzione di mobili ed arredi	300,00	0,00	0,00	300,00	0,00	300,00	300,00	0,00
	Totale categoria 10.085.1.03	11.500,29	7.061,00	946,00	17.615,29	3.295,99	14.319,30	17.615,29	0,00
10.085.1.04	Beni, servizi e prestazioni tecnico-scientifici								
10.085.1.04.115	Realizzazione, stampa, diffusione e spedizione di pubblicazioni	5.500,00	6.600,00	0,00	12.100,00	4.407,21	7.692,79	12.100,00	0,00
10.085.1.04.116	Convegni e stampa di atti, mostre ed altre attività di promozione ed immagine	2.500,00	2.500,00	0,00	5.000,00	3.486,55	1.513,45	5.000,00	0,00
10.085.1.04.117	Prestazioni tecnico-scientifiche	0,00	0,00	0,00	0,00	0,00	0,00	0,00	0,00
10.085.1.04.119	Contratti d'opera e collaborazioni coordinate e continuative	0,00	0,00	0,00	0,00	0,00	0,00	0,00	0,00
10.085.1.04.130	Manutenzione di attrezzature tecniche, macchine e strumentazione scientifica	0,00	0,00	0,00	0,00	0,00	0,00	0,00	0,00
	Totale categoria 10.085.1.04	8.000,00	9.100,00	0,00	17.100,00	7.893,76	9.206,24	17.100,00	0,00
10.085.1.05	Dottorati, borse di studio ed assegni di ricerca								
10.085.1.05.121	Assegni per la collaborazione ad attivit? di ricerca	139.000,00	0,00	139.000,00	0,00	0,00	0,00	0,00	0,00
	Totale categoria 10.085.1.05	139.000,00	0,00	139.000,00	0,00	0,00	0,00	0,00	0,00
	Totale Titolo I	173.461,98	21.198,60	139.946,00	54.714,58	16.233,27	38.481,31	54.714,58	0,00
10.085.2	Spese di investimento								
10.085.2.02	Acquisizione di beni di uso durevole								
10.085.2.02.002	Periodici, opere e materiale bibliografico	0,00	0,00	0,00	0,00	0,00	0,00	0,00	0,00
10.085.2.02.003	Mobili e arredi	0,00	0,00	0,00	0,00	0,00	0,00	0,00	0,00
10.085.2.02.005	Attrezzature tecniche, macchine e strumentazioni scientifiche	26.000,00	0,00	26.000,00	0,00	0,00	0,00	0,00	0,00

XVI LEGISLATURA — DISEGNI DI LEGGE E RELAZIONI — DOCUMENTI

Effetto alle previsioni in meno	Residui a inizio esercizio	GESTIONE DEI RESIDUI PASSIVI						GESTIONE DI CASSA				Totale dei residui passivi al termine dell'esercizio
		Pagati	Rimasti da pagare	Totali	Variazioni		Previsione definitiva	Pagamenti	Differenze rispetto alle previsioni			
					in più	in meno			in più	in meno		
9 = (4 - 7)	10	11	12	13 = (11 + 12)	14 = (13 - 10)	15 = (10 - 13)	16	17 = (5 + 11)	18 = (17 - 16)	19 = (16 - 17)	20 = (6 + 12)	
0,00	8.250,00	2.236,74	0,00	2.236,74	0,00	6.013,26	0,00	11.692,37	11.692,37	0,00	833,33	
0,00	8.303,35	2.624,32	0,00	2.624,32	334,23	6.013,26	0,00	13.404,31	13.404,31	0,00	833,33	
0,00	635.372,21	488.447,47	140.520,04	628.967,51	166.235,83	172.640,53	115.835,36	768.463,35	653.653,91	1.025,92	733.372,82	
0,00	8.100,63	480,45	0,00	480,45	0,00	7.620,18	15.666,67	480,45	0,00	15.186,22	10.796,00	
0,00	0,00	243,94	12,28	256,22	256,22	0,00	0,00	243,94	243,94	0,00	12,28	
0,00	17.039,95	14.345,40	0,00	14.345,40	0,00	2.694,55	0,00	29.456,56	29.456,56	0,00	35.616,22	
0,00	25.140,58	15.069,79	12,28	15.082,07	256,22	10.314,73	15.666,67	30.180,95	29.700,50	15.186,22	46.424,50	
0,00	25.140,58	15.069,79	12,28	15.082,07	256,22	10.314,73	15.666,67	30.180,95	29.700,50	15.186,22	46.424,50	
0,00	660.512,79	503.517,26	140.532,32	644.049,58	166.492,05	182.955,26	131.502,03	798.644,30	683.354,41	16.212,14	779.797,32	
0,00	12.391,69	6.888,73	3.786,30	10.675,03	0,00	1.716,66	7.061,69	8.897,11	1.835,42	0,00	13.239,61	
0,00	2.854,42	4.759,15	1.445,27	6.204,42	3.350,00	0,00	0,00	4.759,15	4.759,15	0,00	1.445,27	
0,00	19.556,56	14.524,33	5.032,23	19.556,56	0,00	0,00	9.363,29	17.559,47	8.196,18	0,00	10.534,69	
0,00	34.802,67	26.172,21	10.263,80	36.436,01	3.350,00	1.716,66	16.424,98	31.215,73	14.790,75	0,00	25.219,57	
0,00	14.476,57	6.947,79	7.025,78	13.973,57	0,00	503,00	6.000,29	8.313,16	2.312,87	0,00	14.160,70	
0,00	5.771,49	443,81	5.327,68	5.771,49	0,00	0,00	3.500,00	1.938,44	0,00	1.561,56	8.333,05	
0,00	1.457,99	973,36	484,63	1.457,99	0,00	0,00	1.700,00	1.409,35	0,00	290,65	2.748,64	
0,00	2.200,00	0,00	2.200,00	2.200,00	0,00	0,00	0,00	0,00	0,00	0,00	2.200,00	
0,00	3.666,40	1.066,12	2.600,28	3.666,40	0,00	0,00	0,00	1.066,12	1.066,12	0,00	2.600,28	
0,00	0,00	0,00	0,00	0,00	0,00	0,00	0,00	0,00	0,00	0,00	1.615,00	
0,00	5.537,02	0,00	5.537,02	5.537,02	0,00	0,00	0,00	0,00	0,00	0,00	5.537,02	
0,00	595,00	0,00	200,00	200,00	0,00	395,00	300,00	0,00	0,00	300,00	500,00	
0,00	33.704,47	9.431,08	23.375,39	32.806,47	0,00	898,00	11.500,29	12.727,07	3.378,99	2.152,21	37.694,69	
0,00	50.231,80	15.480,18	42.783,14	58.263,32	8.031,52	0,00	5.500,00	19.887,39	14.387,39	0,00	50.475,93	
0,00	34.331,67	748,40	13.292,38	14.040,78	0,00	20.290,89	2.500,00	4.234,95	1.734,95	0,00	14.805,83	
0,00	83.972,90	18.148,50	38.544,56	56.693,06	0,00	27.279,84	0,00	18.148,50	18.148,50	0,00	38.544,56	
0,00	18.076,52	0,00	0,21	0,21	0,00	18.076,31	0,00	0,00	0,00	0,00	0,21	
0,00	1.492,81	0,00	1.492,81	1.492,81	0,00	0,00	0,00	0,00	0,00	0,00	1.492,81	
0,00	188.105,70	34.377,08	96.113,10	130.490,18	8.031,52	65.647,04	8.000,00	42.270,84	34.270,84	0,00	105.319,34	
0,00	139.000,00	76.315,43	62.684,57	139.000,00	0,00	0,00	139.000,00	76.315,43	0,00	62.684,57	62.684,57	
0,00	139.000,00	76.315,43	62.684,57	139.000,00	0,00	0,00	139.000,00	76.315,43	0,00	62.684,57	62.684,57	
0,00	395.612,84	146.295,80	192.436,86	338.732,66	11.381,52	68.261,70	174.925,27	162.529,07	52.440,58	64.836,78	230.918,17	
0,00	771,06	1.922,32	27.840,93	29.763,25	28.992,19	0,00	0,00	1.922,32	1.922,32	0,00	27.840,93	
0,00	250,00	0,00	250,00	250,00	0,00	0,00	0,00	0,00	0,00	0,00	250,00	
0,00	30.667,43	17.139,40	18.686,71	35.826,11	5.158,68	0,00	26.000,00	17.139,40	0,00	8.860,60	18.686,71	

XVI LEGISLATURA — DISEGNI DI LEGGE E RELAZIONI — DOCUMENTI

TITOLI / CATEGORIE		GESTIONE DI COMPETENZA							
		Previsione iniziale	Previsioni		Previsione definitiva	Somme impegnate			Differenze rispetto in più
1	Variazioni in aumento		Variazioni in diminuzione	Pagate		Rimasti da pagare	Totale impegni	8 = (7 - 4)	
1	2	3	4 = (1 + 2 - 3)	5	6	7 = (5 + 6)	8 = (7 - 4)		
Totale categoria 10.085.2.02		26.000,00	0,00	26.000,00	0,00	0,00	0,00	0,00	
Totale Titolo II		26.000,00	0,00	26.000,00	0,00	0,00	0,00	0,00	
Totale C.d.R. 085		199.461,98	21.198,60	165.946,00	54.714,58	16.233,27	38.481,31	54.714,58	0,00
10.086 STORIA DELL'EUROPA MEDITERRANEA									
10.086.1 Spese correnti									
10.086.1.02 Spese per il personale									
10.086.1.02.061	Missioni del personale dipendente ed assimilato	0,00	6.493,48	0,00	6.493,48	4.179,24	2.314,24	6.493,48	0,00
10.086.1.02.064	Formazione professionale ed aggiornamento del personale di cui ai C.C.C.N.L.	0,00	0,00	0,00	0,00	0,00	0,00	0,00	0,00
10.086.1.02.069	Mensa	11.600,00	1.831,62	624,75	12.806,87	8.940,37	3.866,50	12.806,87	0,00
10.086.1.02.074	Altre spese per il personale	0,00	132,30	0,00	132,30	132,30	0,00	132,30	0,00
Totale categoria 10.086.1.02		11.600,00	8.457,40	624,75	19.432,65	13.251,91	6.180,74	19.432,65	0,00
10.086.1.03 Beni di consumo e servizi									
10.086.1.03.101	Spese d'ufficio	2.100,00	2.788,54	1.000,00	3.888,54	3.326,11	562,43	3.888,54	0,00
10.086.1.03.103	Spese postali e telegrafiche	800,00	259,51	0,00	1.059,51	951,56	107,95	1.059,51	0,00
10.086.1.03.104	Spese telefoniche e canoni di trasmissione dati	8.200,00	0,00	330,19	7.869,81	5.038,66	2.831,15	7.869,81	0,00
10.086.1.03.105	Energia elettrica, acqua gas e riscaldamento	5.000,00	0,00	877,49	4.122,51	3.206,38	916,13	4.122,51	0,00
10.086.1.03.107	Software	0,00	474,00	0,00	474,00	474,00	0,00	474,00	0,00
10.086.1.03.124	Altre prestazioni da terzi	5.000,00	0,00	3,56	4.996,44	4.996,44	0,00	4.996,44	0,00
10.086.1.03.127	Manutenzione ordinaria ed oneri accessori degli immobili in locazione, in comodato o in uso	477,60	10.434,00	0,00	10.911,60	9.439,60	1.472,00	10.911,60	0,00
Totale categoria 10.086.1.03		21.577,60	13.956,05	2.211,24	33.322,41	27.432,75	5.889,66	33.322,41	0,00
10.086.1.04 Beni, servizi e prestazioni tecnico-scientifici									
10.086.1.04.115	Realizzazione, stampa, diffusione e spedizione di pubblicazioni	0,00	11.735,00	0,00	11.735,00	6.000,00	5.735,00	11.735,00	0,00
10.086.1.04.116	Convegni e stampa di atti, mostre ed altre attività di promozione ed immagine	0,00	851,26	0,00	851,26	851,26	0,00	851,26	0,00
10.086.1.04.117	Prestazioni tecnico-scientifiche	0,00	0,00	0,00	0,00	0,00	0,00	0,00	0,00
10.086.1.04.119	Contratti d'opera e collaborazioni coordinate e continuative	0,00	38.336,22	0,00	38.336,22	336,22	38.000,00	38.336,22	0,00
10.086.1.04.130	Manutenzione di attrezzature tecniche, macchine e strumentazione scientifica	0,00	770,16	0,00	770,16	770,16	0,00	770,16	0,00
Totale categoria 10.086.1.04		0,00	51.692,64	0,00	51.692,64	7.957,64	43.735,00	51.692,64	0,00
10.086.1.05 Dottorati, borse di studio ed assegni di ricerca									
10.086.1.05.121	Assegni per la collaborazione ad attivit? di ricerca	0,00	34.227,54	0,00	34.227,54	34.227,54	0,00	34.227,54	0,00
Totale categoria 10.086.1.05		0,00	34.227,54	0,00	34.227,54	34.227,54	0,00	34.227,54	0,00
10.086.1.06 Oneri tributari									
10.086.1.06.451	Imposte, tasse e tributi vari	0,00	3,00	0,00	3,00	3,00	0,00	3,00	0,00
10.086.1.06.452	Imposta sul valore aggiunto	0,00	80,00	0,00	80,00	45,46	34,54	80,00	0,00
Totale categoria 10.086.1.06		0,00	83,00	0,00	83,00	48,46	34,54	83,00	0,00
Totale Titolo I		33.177,60	108.416,63	2.835,99	138.758,24	82.918,30	55.839,94	138.758,24	0,00
10.086.2 Spese di investimento									
10.086.2.02 Acquisizione di beni di uso durevole									
10.086.2.02.002	Periodici, opere e materiale bibliografico	0,00	1.100,00	0,00	1.100,00	571,50	528,50	1.100,00	0,00
10.086.2.02.005	Attrezzature tecniche, macchine e strumentazioni scientifiche	0,00	2.714,00	0,00	2.714,00	2.714,00	0,00	2.714,00	0,00
Totale categoria 10.086.2.02		0,00	3.814,00	0,00	3.814,00	3.285,50	528,50	3.814,00	0,00
Totale Titolo II		0,00	3.814,00	0,00	3.814,00	3.285,50	528,50	3.814,00	0,00
Totale C.d.R. 086		33.177,60	112.230,63	2.835,99	142.572,24	86.203,80	56.368,44	142.572,24	0,00
10.088 STUDI GIURIDICI INTERNAZIONALI									

XVI LEGISLATURA — DISEGNI DI LEGGE E RELAZIONI — DOCUMENTI

Totale alle previsioni in meno	Residui a inizio esercizio	GESTIONE DEI RESIDUI PASSIVI					GESTIONE DI CASSA				Totale dei residui passivi al termine dell'esercizio
		Pagati	Rimasti da pagare	Totali	Variazioni		Previsione definitiva	Pagamenti	Differenze rispetto alle previsioni		
					in più	in meno			in più	in meno	
9 = (4 - 7)	10	11	12	13 = (11 + 12)	14 = (13 - 10)	15 = (10 - 13)	16	17 = (5 + 11)	18 = (17 - 16)	19 = (16 - 17)	20 = (6 + 12)
0,00	31.688,49	19.061,72	46.777,64	65.839,36	34.150,87	0,00	26.000,00	19.061,72	1.922,32	8.860,60	46.777,64
0,00	31.688,49	19.061,72	46.777,64	65.839,36	34.150,87	0,00	26.000,00	19.061,72	1.922,32	8.860,60	46.777,64
0,00	427.301,33	165.357,52	239.214,50	404.572,02	45.532,39	68.261,70	200.925,27	181.590,79	54.362,90	73.697,38	277.695,81
0,00	2.242,52	2.986,27	12,31	2.998,58	756,06	0,00	0,00	7.165,51	7.165,51	0,00	2.326,55
0,00	4.860,49	9.694,22	3.291,27	12.985,49	8.125,00	0,00	0,00	9.694,22	9.694,22	0,00	3.291,27
0,00	1.123,24	1.746,31	0,00	1.746,31	623,07	0,00	11.600,00	10.686,68	0,00	913,32	3.866,50
0,00	0,00	42,10	0,00	42,10	42,10	0,00	0,00	174,40	174,40	0,00	0,00
0,00	8.226,25	14.468,90	3.303,58	17.772,48	9.546,23	0,00	11.600,00	27.720,81	17.034,13	913,32	9.484,32
0,00	780,40	949,26	0,00	949,26	168,86	0,00	2.100,00	4.275,37	2.175,37	0,00	562,43
0,00	51,06	150,33	0,00	150,33	99,27	0,00	800,00	1.101,89	301,89	0,00	107,95
0,00	416,09	539,11	0,00	539,11	123,02	0,00	8.200,00	5.577,77	0,00	2.622,23	2.831,15
0,00	681,65	681,65	0,00	681,65	0,00	0,00	5.000,00	3.888,03	0,00	1.111,97	916,13
0,00	0,00	0,00	0,00	0,00	0,00	0,00	0,00	474,00	474,00	0,00	0,00
0,00	0,00	0,00	0,00	0,00	0,00	0,00	5.000,00	4.996,44	0,00	3,56	0,00
0,00	4.096,00	4.096,00	0,00	4.096,00	0,00	0,00	477,60	13.535,60	13.058,00	0,00	1.472,00
0,00	6.025,20	6.416,35	0,00	6.416,35	391,15	0,00	21.577,60	33.849,10	16.009,26	3.737,76	5.889,66
0,00	3.271,59	20,88	1.800,00	1.820,88	0,00	1.450,71	0,00	6.020,88	6.020,88	0,00	7.535,00
0,00	4.478,94	3.611,94	338,60	3.950,54	0,00	528,40	0,00	4.463,20	4.463,20	0,00	338,60
0,00	5,55	0,00	5,55	5,55	0,00	0,00	0,00	0,00	0,00	0,00	5,55
0,00	46,17	0,00	0,00	0,00	0,00	46,17	0,00	336,22	336,22	0,00	38.000,00
0,00	1.250,00	1.065,22	0,00	1.065,22	0,00	184,78	0,00	1.835,38	1.835,38	0,00	0,00
0,00	9.052,25	4.698,04	2.144,15	6.842,19	0,00	2.210,06	0,00	12.655,68	12.655,68	0,00	45.879,15
0,00	101.700,00	37.386,25	76.068,83	113.455,08	11.755,08	0,00	0,00	71.613,79	71.613,79	0,00	76.068,83
0,00	101.700,00	37.386,25	76.068,83	113.455,08	11.755,08	0,00	0,00	71.613,79	71.613,79	0,00	76.068,83
0,00	0,00	0,00	0,00	0,00	0,00	0,00	0,00	3,00	3,00	0,00	0,00
0,00	58,55	0,00	58,55	58,55	0,00	0,00	0,00	45,46	45,46	0,00	93,09
0,00	58,55	0,00	58,55	58,55	0,00	0,00	0,00	48,46	48,46	0,00	93,09
0,00	125.062,25	62.969,54	81.575,11	144.544,65	21.692,46	2.210,06	33.177,60	145.887,84	117.361,32	4.651,08	137.415,05
0,00	2.728,03	2.407,96	549,09	2.957,05	229,02	0,00	0,00	2.979,46	2.979,46	0,00	1.077,59
0,00	23.353,80	5.178,00	6.420,72	11.598,72	0,00	11.755,08	0,00	7.892,00	7.892,00	0,00	6.420,72
0,00	26.081,83	7.585,96	6.969,81	14.555,77	229,02	11.755,08	0,00	10.871,46	10.871,46	0,00	7.498,31
0,00	26.081,83	7.585,96	6.969,81	14.555,77	229,02	11.755,08	0,00	10.871,46	10.871,46	0,00	7.498,31
0,00	151.144,08	70.555,50	88.544,92	159.100,42	21.921,48	13.965,14	33.177,60	156.759,30	128.232,78	4.651,08	144.913,36

XVI LEGISLATURA — DISEGNI DI LEGGE E RELAZIONI — DOCUMENTI

Credito alle previsioni in meno	Residui a inizio esercizio	GESTIONE DEI RESIDUI PASSIVI					GESTIONE DI CASSA				Totale dei residui passivi al termine dell'esercizio
		Pagati	Rimasti da pagare	Totali	Variazioni		Previsione definitiva	Pagamenti	Differenze rispetto alle previsioni		
					in più	in meno			in più	in meno	
9 = (4 - 7)	10	11	12	13 = (11 + 12)	14 = (13 - 10)	15 = (10 - 13)	16	17 = (5 + 11)	18 = (17 - 16)	19 = (16 - 17)	20 = (6 + 12)
0,00	1.827,52	2.078,59	1.483,85	3.562,44	1.734,92	0,00	0,00	2.411,86	2.411,86	0,00	16.783,85
0,00	5.018,28	1.433,04	8.913,60	10.346,64	5.328,36	0,00	0,00	1.433,04	1.433,04	0,00	8.913,60
0,00	5.571,42	4.892,43	0,00	4.892,43	0,00	678,99	17.000,00	19.315,41	2.315,41	0,00	3.630,04
0,00	12.417,22	8.404,06	10.397,45	18.801,51	7.063,28	678,99	17.000,00	23.160,31	6.160,31	0,00	29.327,49
0,00	90.321,64	33.475,99	34.312,45	67.788,44	0,00	22.533,20	23.532,50	69.934,54	46.402,04	0,00	46.023,70
0,00	1.082,89	228,79	591,42	820,21	0,00	262,68	500,00	449,99	0,00	50,01	591,42
0,00	8.317,61	2.239,99	4.565,37	6.805,36	0,00	1.512,25	4.000,00	2.239,99	0,00	1.760,01	4.565,37
0,00	0,00	0,00	0,00	0,00	0,00	0,00	0,00	44.395,92	44.395,92	0,00	0,00
0,00	0,00	4.159,86	0,00	4.159,86	4.159,86	0,00	0,00	4.159,86	4.159,86	0,00	0,00
0,00	0,00	939,16	0,00	939,16	939,16	0,00	0,00	5.928,60	5.928,60	0,00	0,00
0,00	33.536,07	8.884,31	31.042,79	39.927,10	6.391,03	0,00	0,00	8.884,31	8.884,31	0,00	47.042,79
0,00	228,04	158,85	0,00	158,85	0,00	67,19	0,00	295,66	295,66	0,00	0,00
0,00	133.484,25	50.086,95	70.512,03	120.598,98	11.490,05	24.375,32	28.032,50	136.288,87	110.066,39	1.810,02	98.223,28
0,00	4.775,31	0,00	809,14	809,14	0,00	3.966,17	0,00	0,00	0,00	0,00	809,14
0,00	0,00	0,00	13.000,00	13.000,00	13.000,00	0,00	0,00	7.011,20	7.011,20	0,00	49.355,53
0,00	12.350,00	1.399,99	8.610,29	10.010,28	0,00	2.339,72	0,00	1.399,99	1.399,99	0,00	16.110,29
0,00	1.792,22	27.261,56	86.037,57	113.299,13	111.506,91	0,00	0,00	33.742,01	33.742,01	0,00	118.037,57
0,00	0,00	1.815,60	0,00	1.815,60	1.815,60	0,00	0,00	1.815,60	1.815,60	0,00	0,00
0,00	18.917,53	30.477,15	108.457,00	138.934,15	126.322,51	6.305,89	0,00	43.968,80	43.968,80	0,00	184.312,53
0,00	28.500,00	6.127,69	22.372,31	28.500,00	0,00	0,00	0,00	6.127,69	6.127,69	0,00	22.372,31
0,00	57.200,00	24.293,13	32.906,87	57.200,00	0,00	0,00	0,00	24.293,13	24.293,13	0,00	32.906,87
0,00	997,17	923,98	73,19	997,17	0,00	0,00	0,00	923,98	923,98	0,00	73,19
0,00	86.697,17	31.344,80	55.352,37	86.697,17	0,00	0,00	0,00	31.344,80	31.344,80	0,00	55.352,37
0,00	0,00	0,00	0,00	0,00	0,00	0,00	0,00	3.114,00	3.114,00	0,00	0,00
0,00	6.894,35	0,00	53,74	53,74	0,00	6.840,61	0,00	0,00	0,00	0,00	53,74
0,00	6.894,35	0,00	53,74	53,74	0,00	6.840,61	0,00	3.114,00	3.114,00	0,00	53,74
0,00	258.410,52	120.312,96	244.772,59	365.085,55	144.875,84	38.200,81	45.032,50	237.876,78	194.654,30	1.810,02	367.269,41
0,00	0,00	98.267,99	0,01	98.268,00	98.268,00	0,00	0,00	98.267,99	98.267,99	0,00	0,01
0,00	0,00	98.267,99	0,01	98.268,00	98.268,00	0,00	0,00	98.267,99	98.267,99	0,00	0,01
0,00	3.385,35	1.867,26	995,17	2.862,43	0,00	522,92	2.000,00	1.903,26	0,00	96,74	2.995,17
0,00	12.155,01	12.971,70	3.358,95	16.330,65	4.175,64	0,00	0,00	13.924,50	13.924,50	0,00	3.358,95
0,00	15.540,36	14.838,96	4.354,12	19.193,08	4.175,64	522,92	2.000,00	15.827,76	13.924,50	96,74	6.354,12
0,00	15.540,36	113.106,95	4.354,13	117.461,08	102.443,64	522,92	2.000,00	114.095,75	112.192,49	96,74	6.354,13
0,00	273.950,88	233.419,91	249.126,72	482.546,63	247.319,48	38.723,73	47.032,50	351.972,53	306.846,79	1.906,76	373.623,54

XVI LEGISLATURA — DISEGNI DI LEGGE E RELAZIONI — DOCUMENTI

TITOLI / CATEGORIE		GESTIONE DI COMPETENZA							
		Previsioni				Somme impegnate			Differenze rispetto in più
		Previsione iniziale	Variazioni in aumento	Variazioni in diminuzione	Previsione definitiva	Pagate	Rimasti da pagare	Totale impegni	
1	2	3	4 = (1 + 2 - 3)	5	6	7 = (5 + 6)	8 = (7 - 4)		
10.091.1	Spese correnti								
10.091.1.02	Spese per il personale								
10.091.1.02.061	Missioni del personale dipendente ed assimilato	3.500,00	7.000,00	3.500,00	7.000,00	2.434,95	4.565,05	7.000,00	0,00
10.091.1.02.064	Formazione professionale ed aggiornamento del personale di cui ai CC.C.N.L.	0,00	0,00	0,00	0,00	0,00	0,00	0,00	0,00
10.091.1.02.065	Corsi di formazione del personale non ricompresi nel programma di cui ai CC.C.N.L.	0,00	0,00	0,00	0,00	0,00	0,00	0,00	0,00
10.091.1.02.069	Mensa	22.000,00	0,00	13.485,34	8.514,66	6.657,39	1.857,27	8.514,66	0,00
	Totale categoria 10.091.1.02	25.500,00	7.000,00	16.985,34	15.514,66	9.092,34	6.422,32	15.514,66	0,00
10.091.1.03	Beni di consumo e servizi								
10.091.1.03.101	Spese d'ufficio	3.000,00	0,00	866,00	2.134,00	2.094,84	39,16	2.134,00	0,00
10.091.1.03.104	Spese telefoniche e canoni di trasmissione dati	5.000,00	1.000,00	3.317,79	2.682,21	430,16	2.252,05	2.682,21	0,00
10.091.1.03.107	Software	7.500,00	0,00	1.093,70	6.406,30	5.460,00	946,30	6.406,30	0,00
10.091.1.03.110	Noleggio apparecchiature	9.281,10	3.093,70	0,00	12.374,80	12.374,80	0,00	12.374,80	0,00
10.091.1.03.124	Altre prestazioni da terzi	1.718,90	0,00	0,00	1.718,90	168,30	1.550,60	1.718,90	0,00
	Totale categoria 10.091.1.03	26.500,00	4.093,70	5.277,49	25.316,21	20.528,10	4.788,11	25.316,21	0,00
10.091.1.04	Beni, servizi e prestazioni tecnico-scientifici								
10.091.1.04.102	Materiale di consumo di laboratorio	3.000,00	7.000,00	3.000,00	7.000,00	2.312,03	4.687,97	7.000,00	0,00
10.091.1.04.115	Realizzazione, stampa, diffusione e spedizione di pubblicazioni	3.500,00	45.000,00	3.500,00	45.000,00	8.264,00	36.736,00	45.000,00	0,00
10.091.1.04.116	Convegni e stampa di atti, mostre ed altre attività di promozione ed immagine	0,00	13.943,32	0,00	13.943,32	299,98	13.643,34	13.943,32	0,00
10.091.1.04.117	Prestazioni tecnico-scientifiche	3.500,00	40.818,00	3.500,00	40.818,00	0,00	40.818,00	40.818,00	0,00
10.091.1.04.119	Contratti d'opera e collaborazioni coordinate e continuative	0,00	0,00	0,00	0,00	0,00	0,00	0,00	0,00
10.091.1.04.130	Manutenzione di attrezzature tecniche, macchine e strumentazione scientifica	4.500,00	0,00	1.134,00	3.366,00	0,00	3.366,00	3.366,00	0,00
	Totale categoria 10.091.1.04	14.500,00	106.761,32	11.134,00	110.127,32	10.876,01	99.251,31	110.127,32	0,00
10.091.1.05	Dottorati, borse di studio ed assegni di ricerca								
10.091.1.05.121	Assegni per la collaborazione ad attività di ricerca	0,00	39.508,00	0,00	39.508,00	0,00	39.508,00	39.508,00	0,00
	Totale categoria 10.091.1.05	0,00	39.508,00	0,00	39.508,00	0,00	39.508,00	39.508,00	0,00
10.091.1.06	Oneri tributari								
10.091.1.06.452	Imposta sul valore aggiunto	0,00	5.000,00	0,00	5.000,00	5.000,00	0,00	5.000,00	0,00
	Totale categoria 10.091.1.06	0,00	5.000,00	0,00	5.000,00	5.000,00	0,00	5.000,00	0,00
	Totale Titolo I	66.500,00	162.363,02	33.396,83	195.466,19	45.496,45	149.969,74	195.466,19	0,00
10.091.2	Spese di investimento								
10.091.2.02	Acquisizione di beni di uso durevole								
10.091.2.02.002	Periodici, opere e materiale bibliografico	8.291,35	14.000,00	5.000,00	17.291,35	4.459,04	12.832,31	17.291,35	0,00
10.091.2.02.003	Mobili e arredi	0,00	0,00	0,00	0,00	0,00	0,00	0,00	0,00
10.091.2.02.005	Attrezzature tecniche, macchine e strumentazioni scientifiche	0,00	0,00	0,00	0,00	0,00	0,00	0,00	0,00
	Totale categoria 10.091.2.02	8.291,35	14.000,00	5.000,00	17.291,35	4.459,04	12.832,31	17.291,35	0,00
	Totale Titolo II	8.291,35	14.000,00	5.000,00	17.291,35	4.459,04	12.832,31	17.291,35	0,00
	Totale C.d.R. 091	74.791,35	176.363,02	38.396,83	212.757,54	49.955,49	162.802,05	212.757,54	0,00
10.093	STUDI SULLE SOCIETA' DEL MEDITERRANEO								
10.093.1	Spese correnti								
10.093.1.02	Spese per il personale								
10.093.1.02.061	Missioni del personale dipendente ed assimilato	0,00	16.000,00	0,00	16.000,00	5.470,43	10.529,57	16.000,00	0,00
10.093.1.02.064	Formazione professionale ed aggiornamento del personale di cui ai CC.C.N.L.	0,00	0,00	0,00	0,00	0,00	0,00	0,00	0,00
10.093.1.02.065	Corsi di formazione del personale non ricompresi nel programma di cui ai CC.C.N.L.	0,00	1.350,00	0,00	1.350,00	0,00	1.350,00	1.350,00	0,00
10.093.1.02.069	Mensa	11.257,11	1.716,63	0,00	12.973,74	7.286,62	5.687,12	12.973,74	0,00

XVI LEGISLATURA — DISEGNI DI LEGGE E RELAZIONI — DOCUMENTI

Raffronto alle previsioni in meno	Residui a inizio esercizio	GESTIONE DEI RESIDUI PASSIVI					GESTIONE DI CASSA				Totale dei residui passivi al termine dell'esercizio
		Pagati	Rimasti da pagare	Totali	Variazioni		Previsione definitiva	Pagamenti	Differenze rispetto alle previsioni		
					in più	in meno			in più	in meno	
9 = (4 - 7)	10	11	12	13 = (11 + 12)	14 = (13 - 10)	15 = (10 - 13)	16	17 = (5 + 11)	18 = (17 - 16)	19 = (16 - 17)	20 = (6 + 12)
0,00	12.760,67	8.380,53	3.069,32	11.449,85	0,00	1.310,82	0,00	10.815,48	10.815,48	0,00	7.634,37
0,00	0,00	1.570,87	3.935,13	5.506,00	5.506,00	0,00	0,00	1.570,87	1.570,87	0,00	3.935,13
0,00	2.000,00	0,00	0,00	0,00	0,00	2.000,00	0,00	0,00	0,00	0,00	0,00
0,00	7.220,53	10.565,85	1.484,00	12.049,85	4.829,32	0,00	0,00	17.223,24	17.223,24	0,00	3.341,27
0,00	21.981,20	20.517,25	8.488,45	29.005,70	10.335,32	3.310,82	0,00	29.609,59	29.609,59	0,00	14.910,77
0,00	17.068,93	6.396,99	4.308,91	10.705,90	0,00	6.363,03	0,00	8.491,83	8.491,83	0,00	4.348,07
0,00	618,96	527,00	501,73	1.028,73	409,77	0,00	0,00	957,16	957,16	0,00	2.753,78
0,00	3.060,00	7.320,00	9.654,40	16.974,40	13.914,40	0,00	0,00	12.780,00	12.780,00	0,00	10.600,70
0,00	407,07	0,00	0,00	0,00	0,00	407,07	0,00	12.374,80	12.374,80	0,00	0,00
0,00	3.083,33	1.236,66	2.000,00	3.236,66	-153,33	0,00	0,00	1.404,96	1.404,96	0,00	3.550,60
0,00	24.238,29	15.480,65	16.465,04	31.945,69	14.477,50	6.770,10	0,00	36.008,75	36.008,75	0,00	21.253,15
0,00	567,21	4.689,39	2.136,75	6.826,14	6.258,93	0,00	0,00	7.001,42	7.001,42	0,00	6.824,72
0,00	15.735,77	7.866,19	7.000,00	14.866,19	0,00	869,58	0,00	16.130,19	16.130,19	0,00	43.736,00
0,00	5.697,32	0,00	0,00	0,00	0,00	5.697,32	0,00	299,98	299,98	0,00	13.643,34
0,00	30.305,71	7.994,37	17.740,00	25.734,37	0,00	4.571,34	0,00	7.994,37	7.994,37	0,00	58.558,00
0,00	125,96	0,00	0,00	0,00	0,00	125,96	0,00	0,00	0,00	0,00	0,00
0,00	384,06	0,00	0,00	0,00	0,00	384,06	0,00	0,00	0,00	0,00	3.366,00
0,00	52.816,03	20.549,95	26.876,75	47.426,70	6.258,93	11.648,26	0,00	31.425,96	31.425,96	0,00	126.128,06
0,00	0,00	0,00	0,00	0,00	0,00	0,00	0,00	0,00	0,00	0,00	39.508,00
0,00	0,00	0,00	0,00	0,00	0,00	0,00	0,00	0,00	0,00	0,00	39.508,00
0,00	5.000,00	0,00	0,00	0,00	0,00	5.000,00	0,00	5.000,00	5.000,00	0,00	0,00
0,00	5.000,00	0,00	0,00	0,00	0,00	5.000,00	0,00	5.000,00	5.000,00	0,00	0,00
0,00	104.035,52	56.547,85	51.830,24	108.378,09	31.071,75	26.729,18	0,00	102.044,30	102.044,30	0,00	201.799,98
0,00	13.175,59	9.802,96	4.948,20	14.751,16	1.575,57	0,00	0,00	14.262,00	14.262,00	0,00	17.780,51
0,00	299,00	0,00	0,00	0,00	0,00	299,00	0,00	0,00	0,00	0,00	0,00
0,00	6.251,19	2.081,00	24.000,00	26.081,00	19.829,81	0,00	0,00	2.081,00	2.081,00	0,00	24.000,00
0,00	19.725,78	11.883,96	28.948,20	40.832,16	21.405,38	299,00	0,00	16.343,00	16.343,00	0,00	41.780,51
0,00	19.725,78	11.883,96	28.948,20	40.832,16	21.405,38	299,00	0,00	16.343,00	16.343,00	0,00	41.780,51
0,00	123.761,30	68.431,81	80.778,44	149.210,25	52.477,13	27.028,18	0,00	118.387,30	118.387,30	0,00	243.580,49
0,00	0,00	1.379,65	0,00	1.379,65	1.379,65	0,00	0,00	6.850,08	6.850,08	0,00	10.529,57
0,00	9.201,71	10.482,28	7.119,43	17.601,71	8.400,00	0,00	0,00	10.482,28	10.482,28	0,00	7.119,43
0,00	0,00	0,00	0,00	0,00	0,00	0,00	0,00	0,00	0,00	0,00	1.350,00
0,00	0,00	0,00	0,00	0,00	0,00	0,00	11.257,11	7.286,62	0,00	3.970,49	5.687,12

XVI LEGISLATURA — DISEGNI DI LEGGE E RELAZIONI — DOCUMENTI

Ridotto alle previsioni in meno	Residui a inizio esercizio	GESTIONE DEI RESIDUI PASSIVI					GESTIONE DI CASSA				Totale dei residui passivi al termine dell'esercizio
		Pagati	Rimasti da pagare	Totali	Variazioni		Previsione definitiva	Differenze rispetto alle previsioni			
					in più	in meno		in più	in meno		
9 = (4 - 7)	10	11	12	13 = (11 + 12)	14 = (13 - 10)	15 = (10 - 13)	16	17 = (5 + 11)	18 = (17 - 16)	19 = (16 - 17)	20 = (6 + 12)
0,00	9.201,71	11.861,93	7.119,43	18.981,36	9.779,65	0,00	11.257,11	24.618,98	17.332,36	3.970,49	24.686,12
0,00	1.810,81	1.810,81	0,00	1.810,81	0,00	0,00	4.000,00	4.310,81	310,81	0,00	243,00
0,00	524,00	261,37	0,00	261,37	0,00	262,63	999,33	1.260,70	261,37	0,00	0,00
0,00	0,00	0,00	0,00	0,00	0,00	0,00	6.000,00	3.953,50	0,00	2.046,50	90,50
0,00	0,00	0,00	0,00	0,00	0,00	0,00	0,00	36.000,00	36.000,00	0,00	0,00
0,00	0,00	0,00	0,00	0,00	0,00	0,00	1.500,00	690,00	0,00	810,00	1.460,00
0,00	0,00	0,00	0,00	0,00	0,00	0,00	7.920,00	7.920,00	0,00	0,00	0,00
0,00	0,00	0,00	0,00	0,00	0,00	0,00	9.065,58	12.331,58	3.266,00	0,00	0,00
0,00	2.334,81	2.072,18	0,00	2.072,18	0,00	262,63	29.484,91	66.466,59	39.838,18	2.856,50	1.793,50
0,00	12.773,40	16.003,99	0,00	16.003,99	3.230,59	0,00	0,00	16.003,99	16.003,99	0,00	6.494,69
0,00	8.574,47	8.574,47	0,00	8.574,47	0,00	0,00	0,00	8.574,47	8.574,47	0,00	4.000,00
0,00	152.672,28	3.256,99	4.782,04	8.039,03	0,00	144.633,25	0,00	3.256,99	3.256,99	0,00	4.782,04
0,00	0,00	0,00	0,00	0,00	0,00	0,00	500,00	51.334,80	50.834,80	0,00	165,20
0,00	174.020,15	27.835,45	4.782,04	32.617,49	3.230,59	144.633,25	500,00	79.170,25	78.670,25	0,00	15.441,93
0,00	0,00	88.439,59	51.495,41	139.935,00	139.935,00	0,00	0,00	88.439,59	88.439,59	0,00	51.495,41
0,00	0,00	88.439,59	51.495,41	139.935,00	139.935,00	0,00	0,00	88.439,59	88.439,59	0,00	51.495,41
0,00	185.556,67	130.209,15	63.396,88	193.606,03	152.945,24	144.895,88	41.242,02	258.695,41	224.280,38	6.826,99	93.416,96
0,00	957,01	1.293,45	1.029,97	2.323,42	1.366,41	0,00	0,00	1.293,45	1.293,45	0,00	1.190,16
0,00	16.499,88	8.682,88	6.817,00	15.499,88	0,00	1.000,00	0,00	8.682,88	8.682,88	0,00	7.717,00
0,00	17.456,89	9.976,33	7.846,97	17.823,30	1.366,41	1.000,00	0,00	9.976,33	9.976,33	0,00	8.907,16
0,00	17.456,89	9.976,33	7.846,97	17.823,30	1.366,41	1.000,00	0,00	9.976,33	9.976,33	0,00	8.907,16
0,00	203.013,56	140.185,48	71.243,85	211.429,33	154.311,65	145.895,88	41.242,02	268.671,74	234.256,71	6.826,99	102.324,12
0,00	69.297,08	45.592,76	10.217,65	55.810,41	0,00	13.486,67	58.738,14	74.092,99	15.354,85	0,00	158.431,46
0,00	0,00	6.540,00	733,57	7.273,57	7.273,57	0,00	0,00	6.540,00	6.540,00	0,00	733,57
0,00	330,00	0,00	0,00	0,00	0,00	330,00	0,00	0,00	0,00	0,00	0,00
0,00	0,00	0,00	0,00	0,00	0,00	0,00	25.000,00	27.830,80	2.830,80	0,00	7.418,58
0,00	69.627,08	52.132,76	10.951,22	63.083,98	7.273,57	13.816,67	83.738,14	108.463,79	24.725,65	0,00	166.583,61
0,00	17.948,86	21.199,80	233,14	21.432,94	3.484,08	0,00	30.630,26	30.205,71	0,00	424,55	67.741,64
0,00	25,27	38,25	0,00	38,25	12,98	0,00	850,00	1.982,49	1.132,49	0,00	470,70
0,00	2.234,60	821,99	1.502,70	2.324,69	90,09	0,00	2.500,00	3.048,69	548,69	0,00	3.703,00
0,00	0,00	0,00	0,00	0,00	0,00	0,00	12.500,00	20.648,01	8.148,01	0,00	59.351,99
0,00	9.118,58	19.834,85	0,00	19.834,85	10.716,27	0,00	0,00	20.161,79	20.161,79	0,00	6.742,00
0,00	0,00	0,00	0,00	0,00	0,00	0,00	18.000,00	30.531,37	12.531,37	0,00	5.939,53
0,00	7.480,00	0,00	0,00	0,00	0,00	7.480,00	0,00	0,00	0,00	0,00	0,00
0,00	0,00	350,00	0,00	350,00	350,00	0,00	0,00	350,00	350,00	0,00	0,00
0,00	12.947,86	18.542,57	4.048,50	22.591,07	9.643,21	0,00	3.000,00	23.085,14	20.085,14	0,00	9.632,50
0,00	0,00	0,00	0,00	0,00	0,00	0,00	341.253,00	0,00	0,00	341.253,00	0,00

XVI LEGISLATURA — DISEGNI DI LEGGE E RELAZIONI — DOCUMENTI

TITOLI / CATEGORIE		GESTIONE DI COMPETENZA							
		Previsioni				Somme impegnate			Differenze rispetto in più
		Previsione iniziale	Variazioni in aumento	Variazioni in diminuzione	Previsione definitiva	Pagate	Rimasti da pagare	Totale impegni	
1	2	3	4 = (1 + 2 - 3)	5	6	7 = (5 + 6)	8 = (7 - 4)		
10.102.1.03.127	Manutenzione ordinaria ed oneri accessori degli immobili in locazione, in comodato o in uso	0,00	6.000,00	0,00	6.000,00	0,00	6.000,00	6.000,00	0,00
10.102.1.03.128	Manutenzione ordinaria di immobili di proprietà	15.236,00	46.326,81	0,00	61.562,81	61.562,81	0,00	61.562,81	0,00
10.102.1.03.131	Manutenzione software	0,00	2.368,36	0,00	2.368,36	2.368,36	0,00	2.368,36	0,00
10.102.1.03.136	Pulizia	0,00	0,28	0,00	0,28	0,28	0,00	0,28	0,00
Totale categoria 10.102.1.03		82.716,26	214.443,88	10.205,93	286.954,21	133.157,19	153.797,02	286.954,21	0,00
10.102.1.04	Beni, servizi e prestazioni tecnico-scientifici								
10.102.1.04.102	Materiale di consumo di laboratorio	0,00	8.275,00	0,00	8.275,00	1.646,85	6.628,15	8.275,00	0,00
10.102.1.04.115	Realizzazione, stampa, diffusione e spedizione di pubblicazioni	10.500,00	3.983,72	1.837,02	12.646,70	12.646,70	0,00	12.646,70	0,00
10.102.1.04.116	Convegni e stampa di atti, mostre ed altre attività di promozione ed immagine	1.500,00	0,00	611,00	889,00	889,00	0,00	889,00	0,00
10.102.1.04.117	Prestazioni tecnico-scientifiche	0,00	31.070,52	0,00	31.070,52	1.070,52	30.000,00	31.070,52	0,00
10.102.1.04.119	Contratti d'opera e collaborazioni coordinate e continuative	0,00	38.756,81	0,00	38.756,81	14.855,78	23.901,03	38.756,81	0,00
10.102.1.04.130	Manutenzione di attrezzature tecniche, macchine e strumentazione scientifica	6.571,00	0,00	0,00	6.571,00	6.571,00	0,00	6.571,00	0,00
10.102.1.04.137	Smaltimento di rifiuti tossici e nocivi	0,00	0,00	0,00	0,00	0,00	0,00	0,00	0,00
10.102.1.04.144	Acquisizione di servizi bibliografici e di consultazione di periodici on-line	0,00	4.736,45	0,00	4.736,45	4.079,51	656,94	4.736,45	0,00
10.102.1.04.251	Progetti di ricerca	58.000,00	40.000,00	58.000,00	40.000,00	0,00	40.000,00	40.000,00	0,00
Totale categoria 10.102.1.04		76.571,00	126.822,50	60.448,02	142.945,48	41.759,36	101.186,12	142.945,48	0,00
10.102.1.05	Dottorati, borse di studio ed assegni di ricerca								
10.102.1.05.121	Assegni per la collaborazione ad attività di ricerca	56.500,00	69.000,00	0,00	125.500,00	36.144,33	89.355,67	125.500,00	0,00
10.102.1.05.201	Borse di studio	0,00	15.000,00	0,00	15.000,00	0,00	15.000,00	15.000,00	0,00
Totale categoria 10.102.1.05		56.500,00	84.000,00	0,00	140.500,00	36.144,33	104.355,67	140.500,00	0,00
10.102.1.06	Oneri tributari								
10.102.1.06.451	Imposte, tasse e tributi vari	3.464,00	0,00	165,93	3.298,07	2.311,33	986,74	3.298,07	0,00
10.102.1.06.452	Imposta sul valore aggiunto	16.400,00	38.244,65	0,00	54.644,65	40.109,43	14.535,22	54.644,65	0,00
Totale categoria 10.102.1.06		19.864,00	38.244,65	165,93	57.942,72	42.420,76	15.521,96	57.942,72	0,00
Totale Titolo I		319.389,40	595.484,90	74.568,47	840.305,83	309.812,67	530.493,16	840.305,83	0,00
10.102.2	Spese di investimento								
10.102.2.02	Acquisizione di beni di uso durevole								
10.102.2.02.002	Periodici, opere e materiale bibliografico	1.000,00	1.123,62	0,00	2.123,62	1.166,73	956,89	2.123,62	0,00
10.102.2.02.003	Mobili e arredi	0,00	2.000,00	0,00	2.000,00	0,00	2.000,00	2.000,00	0,00
10.102.2.02.005	Attrezzature tecniche, macchine e strumentazioni scientifiche	8.075,98	39.474,00	0,00	47.549,98	5.725,38	41.824,60	47.549,98	0,00
Totale categoria 10.102.2.02		9.075,98	42.597,62	0,00	51.673,60	6.892,11	44.781,49	51.673,60	0,00
Totale Titolo II		9.075,98	42.597,62	0,00	51.673,60	6.892,11	44.781,49	51.673,60	0,00
Totale C.d.R. 102		328.465,38	638.082,52	74.568,47	891.979,43	316.704,78	575.274,65	891.979,43	0,00
10.104	TEORIA E TECNICHE DELL'INFORMAZIONE GIURIDICA								
10.104.1	Spese correnti								
10.104.1.02	Spese per il personale								
10.104.1.02.061	Missioni del personale dipendente ed assimilato	44.550,00	15.727,96	26.714,60	33.563,36	14.399,16	19.164,20	33.563,36	0,00
10.104.1.02.064	Formazione professionale ed aggiornamento del personale di cui al CC.C.N.L.	0,00	0,00	0,00	0,00	0,00	0,00	0,00	0,00
10.104.1.02.065	Corsi di formazione del personale non ricompresi nel programma di cui al CC.C.N.L.	1.000,00	0,00	0,00	1.000,00	0,00	1.000,00	1.000,00	0,00
10.104.1.02.069	Mensa	40.000,00	1.912,81	0,00	41.912,81	9.034,62	32.878,19	41.912,81	0,00
10.104.1.02.074	Altre spese per il personale	0,00	0,00	0,00	0,00	0,00	0,00	0,00	0,00
Totale categoria 10.104.1.02		85.550,00	17.640,77	26.714,60	76.476,17	23.433,78	53.042,39	76.476,17	0,00
10.104.1.03	Beni di consumo e servizi								
10.104.1.03.101	Spese d'ufficio	10.641,03	1.045,25	2.500,00	9.186,28	272,83	8.913,45	9.186,28	0,00

XVI LEGISLATURA — DISEGNI DI LEGGE E RELAZIONI — DOCUMENTI

Riferimento alle previsioni in meno	Residui a inizio esercizio	GESTIONE DEI RESIDUI PASSIVI					GESTIONE DI CASSA				Totale dei residui passivi al termine dell'esercizio
		Pagati	Rimasti da pagare	Totali	Variazioni		Previsione definitiva	Pagamenti	Differenze rispetto alle previsioni		
					in più	in meno			in più	in meno	
9 = (4 - 7)	10	11	12	13 = (11 + 12)	14 = (13 - 10)	15 = (10 - 13)	16	17 = (5 + 11)	18 = (17 - 16)	19 = (16 - 17)	20 = (6 + 12)
0,00	0,00	0,00	0,00	0,00	0,00	0,00	0,00	0,00	0,00	0,00	6.000,00
0,00	0,00	0,00	0,00	0,00	0,00	0,00	15.236,00	61.562,81	46.326,81	0,00	0,00
0,00	108,00	100,01	0,00	100,01	0,00	7,99	0,00	2.468,37	2.468,37	0,00	0,00
0,00	0,00	0,00	0,00	0,00	0,00	0,00	0,00	0,28	0,28	0,00	0,00
0,00	49.863,17	60.887,47	5.784,34	66.671,81	24.296,63	7.487,99	423.969,26	194.044,66	111.752,95	341.677,55	159.581,36
0,00	66,83	128,00	186,00	314,00	247,17	0,00	0,00	1.774,85	1.774,85	0,00	6.814,15
0,00	4.828,40	10.016,28	0,00	10.016,28	5.187,88	0,00	10.500,00	22.662,98	12.162,98	0,00	0,00
0,00	5.750,35	3.415,00	2.298,32	5.713,32	0,00	-37,03	1.500,00	4.304,00	2.804,00	0,00	2.298,32
0,00	1.200,00	5.411,45	1.802,45	7.213,90	6.013,90	0,00	0,00	6.481,97	6.481,97	0,00	31.802,45
0,00	61.334,46	66.358,75	1.192,68	67.551,43	6.216,97	0,00	0,00	81.214,53	81.214,53	0,00	25.093,71
0,00	2.087,57	2.663,57	0,00	2.663,57	576,00	0,00	6.571,00	9.234,57	2.663,57	0,00	0,00
0,00	4,00	4,00	0,00	4,00	0,00	0,00	0,00	4,00	4,00	0,00	0,00
0,00	0,00	1.406,03	0,00	1.406,03	1.406,03	0,00	0,00	5.485,54	5.485,54	0,00	656,94
0,00	78.347,15	21.666,15	14.102,68	35.768,83	0,00	42.578,32	58.000,00	21.666,15	0,00	36.333,85	54.102,68
0,00	153.618,76	111.069,23	19.582,13	130.651,36	19.647,95	42.615,35	76.571,00	152.828,59	112.591,44	36.333,85	120.768,25
0,00	87.521,83	63.814,96	43.849,80	107.664,76	20.142,93	0,00	56.500,00	99.959,29	43.459,29	0,00	133.205,47
0,00	8.802,02	0,00	0,00	0,00	0,00	8.802,02	0,00	0,00	0,00	0,00	15.000,00
0,00	96.323,85	63.814,96	43.849,80	107.664,76	20.142,93	8.802,02	56.500,00	99.959,29	43.459,29	0,00	148.205,47
0,00	0,00	0,00	0,00	0,00	0,00	0,00	3.464,00	2.311,33	0,00	1.152,67	986,74
0,00	13.406,66	12.366,67	0,00	12.366,67	0,00	1.039,99	16.400,00	52.476,10	36.076,10	0,00	14.535,22
0,00	13.406,66	12.366,67	0,00	12.366,67	0,00	1.039,99	19.864,00	54.787,43	36.076,10	1.152,67	15.521,96
0,00	382.839,52	300.271,09	80.167,49	380.438,58	71.361,08	73.762,02	660.642,40	610.083,76	328.605,43	379.164,07	610.660,65
0,00	124,60	214,36	85,64	300,00	175,40	0,00	1.000,00	1.381,09	381,09	0,00	1.042,53
0,00	0,00	0,00	0,00	0,00	0,00	0,00	0,00	0,00	0,00	0,00	2.000,00
0,00	10.262,26	5.248,20	540,00	5.788,20	0,00	4.474,06	8.075,98	10.973,58	2.897,60	0,00	42.364,60
0,00	10.386,86	5.462,56	625,64	6.088,20	175,40	4.474,06	9.075,98	12.354,67	3.278,69	0,00	45.407,13
0,00	10.386,86	5.462,56	625,64	6.088,20	175,40	4.474,06	9.075,98	12.354,67	3.278,69	0,00	45.407,13
0,00	393.226,38	305.733,65	80.793,13	386.526,78	71.536,48	78.236,08	669.718,38	622.438,43	331.884,12	379.164,07	656.067,78
0,00	24.036,92	25.540,05	8.008,34	33.548,39	9.511,47	0,00	44.550,00	39.939,21	0,00	4.610,79	27.172,54
0,00	2.184,04	2.500,00	8.877,44	11.377,44	9.193,40	0,00	0,00	2.500,00	2.500,00	0,00	8.877,44
0,00	670,00	1.940,00	0,00	1.940,00	1.270,00	0,00	1.000,00	1.940,00	940,00	0,00	1.000,00
0,00	28.657,02	28.656,18	0,84	28.657,02	0,00	0,00	40.000,00	37.690,80	0,00	2.309,20	32.879,03
0,00	632,40	440,80	191,60	632,40	0,00	0,00	0,00	440,80	440,80	0,00	191,60
0,00	56.180,38	59.077,03	17.078,22	76.155,25	19.974,87	0,00	85.550,00	82.510,81	3.880,80	6.919,99	70.120,61
0,00	13.244,08	7.656,63	9.027,38	16.684,01	3.439,93	0,00	10.641,03	7.929,46	0,00	2.711,57	17.940,83

XVI LEGISLATURA — DISEGNI DI LEGGE E RELAZIONI — DOCUMENTI

Totale alle previsioni in meno	Residui a inizio esercizio	GESTIONE DEI RESIDUI PASSIVI					GESTIONE DI CASSA				Totale dei residui passivi al termine dell'esercizio
		Pagati	Rimasti da pagare	Totali	Variazioni		Previsione definitiva	Pagamenti	Differenze rispetto alle previsioni		
					in più	in meno			in più	in meno	
9 = (4 - 7)	10	11	12	13 = (11 + 12)	14 = (13 - 10)	15 = (10 - 13)	16	17 = (5 + 11)	18 = (17 - 16)	19 = (16 - 17)	20 = (6 + 12)
0,00	4.666,98	2.962,09	557,36	3.519,45	0,00	1.147,53	3.000,00	3.313,19	313,19	0,00	4.206,26
0,00	9.344,66	9.203,11	16,54	9.219,65	0,00	125,01	12.000,00	9.551,85	0,00	2.448,15	13.667,80
0,00	19.458,97	15.019,75	4.439,22	19.458,97	0,00	0,00	40.000,00	15.019,75	0,00	24.980,25	54.939,22
0,00	8.368,90	3.793,10	11.863,92	15.657,02	7.288,12	0,00	3.000,00	13.507,23	10.507,23	0,00	19.189,79
0,00	0,17	0,00	0,17	0,17	0,00	0,00	0,00	0,00	0,00	0,00	0,17
0,00	2.598,68	1.864,59	423,22	2.287,81	0,00	310,87	5.000,00	2.776,24	0,00	2.223,76	6.511,57
0,00	5.380,00	620,00	0,00	620,00	0,00	4.760,00	3.000,00	620,00	0,00	2.380,00	637,56
0,00	0,07	0,00	0,07	0,07	0,00	0,00	0,00	0,00	0,00	0,00	0,07
0,00	462.203,80	425.726,41	32.651,66	458.378,07	0,00	3.825,73	330.500,00	522.803,27	192.303,27	0,00	200.190,43
0,00	20.995,12	0,00	0,00	0,00	0,00	20.995,12	0,00	0,00	0,00	0,00	0,00
0,00	38.182,58	32.365,40	4.650,87	37.016,27	0,00	1.166,31	10.893,21	38.572,46	27.679,25	0,00	93.449,58
0,00	0,00	2.880,00	0,00	2.880,00	2.880,00	0,00	0,00	2.880,00	2.880,00	0,00	2.259,00
0,00	9.240,77	9.240,00	0,77	9.240,77	0,00	0,00	0,00	9.240,00	9.240,00	0,00	10.000,77
0,00	1.400,00	0,00	0,00	0,00	0,00	1.400,00	0,00	960,00	960,00	0,00	1.040,00
0,00	11.207,29	11.513,60	3.471,69	14.985,29	3.778,00	0,00	0,00	11.513,60	11.513,60	0,00	61.219,29
0,00	86.193,13	71.781,72	14.368,34	86.150,06	0,00	43,07	0,00	71.781,72	71.781,72	0,00	38.027,06
0,00	692.485,20	594.626,40	81.471,21	676.097,61	17.386,05	33.773,64	418.034,24	710.468,77	327.178,26	34.743,73	523.279,40
0,00	3.701,90	3.850,70	0,00	3.850,70	148,80	0,00	3.000,00	5.067,60	2.067,60	0,00	2.783,10
0,00	30.461,21	8.251,24	13.799,02	22.050,26	0,00	8.410,95	21.000,00	8.251,24	0,00	12.748,76	28.799,02
0,00	33.027,24	11.896,27	4.733,34	16.629,61	0,00	16.397,63	13.000,00	12.610,16	0,00	389,84	7.325,10
0,00	33.943,19	2.700,00	13.005,62	15.705,62	0,00	18.237,57	5.000,00	2.700,00	0,00	2.300,00	15.368,06
0,00	30.411,77	27.195,56	17,99	27.213,55	0,00	3.198,22	90.500,00	72.309,06	0,00	18.190,94	23.848,23
0,00	15.484,93	14.301,00	1.500,73	15.801,73	316,80	0,00	10.000,00	16.072,06	6.072,06	0,00	9.729,67
0,00	5.050,40	0,00	950,40	950,40	0,00	4.100,00	2.000,00	0,00	0,00	2.000,00	2.950,40
0,00	0,00	671,39	0,00	671,39	671,39	0,00	2.000,00	4.931,34	2.931,34	0,00	1.500,05
0,00	89.782,83	0,00	9.116,25	9.116,25	0,00	80.666,58	98.300,00	0,00	0,00	98.300,00	96.647,57
0,00	241.863,47	68.866,16	43.123,35	111.989,51	1.136,99	131.010,95	244.800,00	121.941,46	11.071,00	133.929,54	188.951,20
0,00	8.417,50	14.958,42	5.060,14	20.018,56	11.601,06	0,00	0,00	19.938,81	19.938,81	0,00	5.060,15
0,00	0,00	28.611,66	0,00	28.611,66	28.611,66	0,00	0,00	33.062,12	33.062,12	0,00	0,00
0,00	8.417,50	43.570,08	5.060,14	48.630,22	40.212,72	0,00	0,00	53.000,93	53.000,93	0,00	5.060,15
0,00	13.406,61	5.724,67	0,00	5.724,67	0,00	7.681,94	15.000,00	16.439,92	1.439,92	0,00	4.284,75
0,00	1.715,11	7.423,80	230,29	7.654,09	5.938,98	0,00	0,00	15.708,50	15.708,50	0,00	2.695,59
0,00	15.121,72	13.148,47	230,29	13.378,76	5.938,98	7.681,94	15.000,00	32.148,42	17.148,42	0,00	6.980,34
0,00	1.014.068,27	779.288,14	146.963,21	926.251,35	84.649,61	172.466,53	763.384,24	1.000.070,39	412.279,41	175.593,26	794.391,70
0,00	24.881,28	20.814,70	2.284,13	23.098,83	0,00	1.782,45	19.000,00	20.973,60	1.973,60	0,00	23.365,23
0,00	3.169,20	3.302,40	52,80	3.355,20	186,00	0,00	5.000,00	3.601,40	0,00	1.398,60	4.753,80
0,00	22.248,57	14.876,04	25.451,07	40.327,11	18.078,54	0,00	15.500,00	17.036,04	1.536,04	0,00	28.291,07
0,00	50.299,05	38.993,14	27.788,00	66.781,14	18.264,54	1.782,45	39.500,00	41.611,04	3.509,64	1.398,60	56.410,10
0,00	50.299,05	38.993,14	-27.788,00	66.781,14	18.264,54	1.782,45	39.500,00	41.611,04	3.509,64	1.398,60	56.410,10
0,00	1.064.367,32	818.281,28	174.751,21	993.032,49	102.914,15	174.248,98	802.884,24	1.041.681,43	415.789,05	176.991,86	850.801,80

XVI LEGISLATURA — DISEGNI DI LEGGE E RELAZIONI — DOCUMENTI

TITOLI / CATEGORIE		GESTIONE DI COMPETENZA							
Codice	Denominazione	Previsioni				Somme impegnate			Differenze rispetto
		Previsione iniziale	Variazioni in aumento	Variazioni in diminuzione	Previsione definitiva	Pagate	Rimasti da pagare	Totale impegni	in più
		1	2	3	4 = (1 + 2 - 3)	5	6	7 = (5 + 6)	8 = (7 - 4)
10.108.1	Spese correnti								
10.108.1.02	Spese per il personale								
10.108.1.02.061	Missioni del personale dipendente ed assimilato	2.000,00	13.280,71	0,00	15.280,71	1.982,92	13.297,79	15.280,71	0,00
10.108.1.02.064	Formazione professionale ed aggiornamento del personale di cui ai C.C.N.L.	0,00	0,00	0,00	0,00	0,00	0,00	0,00	0,00
10.108.1.02.069	Mensa	8.000,00	441,42	0,00	8.441,42	5.208,42	3.233,00	8.441,42	0,00
10.108.1.02.074	Altre spese per il personale	0,00	0,00	0,00	0,00	0,00	0,00	0,00	0,00
	Totale categoria 10.108.1.02	10.000,00	13.722,13	0,00	23.722,13	7.191,34	16.530,79	23.722,13	0,00
10.108.1.03	Beni di consumo e servizi								
10.108.1.03.101	Spese d'ufficio	5.000,00	2.465,22	0,00	7.465,22	1.700,23	5.764,99	7.465,22	0,00
10.108.1.03.103	Spese postali e telegrafiche	3.000,00	0,00	0,00	3.000,00	0,00	3.000,00	3.000,00	0,00
10.108.1.03.104	Spese telefoniche e canoni di trasmissione dati	2.000,00	0,00	0,00	2.000,00	0,00	2.000,00	2.000,00	0,00
10.108.1.03.105	Energia elettrica, acqua gas e riscaldamento	0,00	0,00	0,00	0,00	0,00	0,00	0,00	0,00
10.108.1.03.107	Software	2.000,00	1.000,00	0,00	3.000,00	0,00	3.000,00	3.000,00	0,00
10.108.1.03.110	Noleggio apparecchiature	2.000,00	0,00	0,00	2.000,00	0,00	2.000,00	2.000,00	0,00
10.108.1.03.124	Altre prestazioni da terzi	8.780,64	13.423,98	1.000,00	21.204,62	4.196,67	17.007,95	21.204,62	0,00
10.108.1.03.127	Manutenzione ordinaria ed oneri accessori degli immobili in locazione, in comodato o in uso	8.000,00	14.000,00	0,00	22.000,00	0,00	22.000,00	22.000,00	0,00
10.108.1.03.131	Manutenzione software	0,00	0,00	0,00	0,00	0,00	0,00	0,00	0,00
10.108.1.03.134	Trasporti, traslochi e facchinaggi	0,00	1.000,00	0,00	1.000,00	0,00	1.000,00	1.000,00	0,00
10.108.1.03.136	Pulizia	0,00	1.390,00	0,00	1.390,00	1.390,00	0,00	1.390,00	0,00
	Totale categoria 10.108.1.03	30.780,64	33.279,20	1.000,00	63.059,84	7.286,90	55.772,94	63.059,84	0,00
10.108.1.04	Beni, servizi e prestazioni tecnico-scientifici								
10.108.1.04.102	Materiale di consumo di laboratorio	0,00	3.000,00	0,00	3.000,00	0,00	3.000,00	3.000,00	0,00
10.108.1.04.115	Realizzazione, stampa, diffusione e spedizione di pubblicazioni	0,00	9.117,60	0,00	9.117,60	0,00	9.117,60	9.117,60	0,00
10.108.1.04.116	Convegni e stampa di atti, mostre ed altre attività di promozione ed immagine	0,00	51.945,02	0,00	51.945,02	0,00	51.945,02	51.945,02	0,00
10.108.1.04.117	Prestazioni tecnico-scientifiche	0,00	33.400,00	0,00	33.400,00	0,00	33.400,00	33.400,00	0,00
10.108.1.04.119	Contratti d'opera e collaborazioni coordinate e continuative	0,00	2.000,00	0,00	2.000,00	0,00	2.000,00	2.000,00	0,00
10.108.1.04.130	Manutenzione di attrezzature tecniche, macchine e strumentazione scientifica	0,00	0,00	0,00	0,00	0,00	0,00	0,00	0,00
10.108.1.04.143	Personale associato - art. 17 regolamento del personale	0,00	1.041,23	0,00	1.041,23	0,00	1.041,23	1.041,23	0,00
10.108.1.04.254	Altre attività scientifiche	0,00	0,00	0,00	0,00	0,00	0,00	0,00	0,00
	Totale categoria 10.108.1.04	0,00	100.503,85	0,00	100.503,85	0,00	100.503,85	100.503,85	0,00
10.108.1.05	Dottorati, borse di studio ed assegni di ricerca								
10.108.1.05.121	Assegni per la collaborazione ad attività di ricerca	0,00	49.400,00	0,00	49.400,00	4.803,06	44.596,94	49.400,00	0,00
	Totale categoria 10.108.1.05	0,00	49.400,00	0,00	49.400,00	4.803,06	44.596,94	49.400,00	0,00
	Totale Titolo I	40.780,64	196.905,18	1.000,00	236.685,82	19.281,30	217.404,52	236.685,82	0,00
10.108.2	Spese di investimento								
10.108.2.02	Acquisizione di beni di uso durevole								
10.108.2.02.002	Periodici, opere e materiale bibliografico	0,00	0,00	0,00	0,00	0,00	0,00	0,00	0,00
10.108.2.02.003	Mobili e arredi	0,00	0,00	0,00	0,00	0,00	0,00	0,00	0,00
10.108.2.02.005	Attrezzature tecniche, macchine e strumentazioni scientifiche	2.000,00	0,00	0,00	2.000,00	0,00	2.000,00	2.000,00	0,00
	Totale categoria 10.108.2.02	2.000,00	0,00	0,00	2.000,00	0,00	2.000,00	2.000,00	0,00
	Totale Titolo II	2.000,00	0,00	0,00	2.000,00	0,00	2.000,00	2.000,00	0,00
	Totale C.d.R. 108	42.780,64	196.905,18	1.000,00	238.685,82	19.281,30	219.404,52	238.685,82	0,00
10.510	DIPARTIMENTO IDENTITA' CULTURALE								
10.510.1	Spese correnti								
10.510.1.02	Spese per il personale								
10.510.1.02.061	Missioni del personale dipendente ed assimilato	8.000,00	15.000,00	0,00	23.000,00	95,65	22.904,35	23.000,00	0,00

XVI LEGISLATURA — DISEGNI DI LEGGE E RELAZIONI — DOCUMENTI

Riferimento alle previsioni in meno	Residui a inizio esercizio	GESTIONE DEI RESIDUI PASSIVI					GESTIONE DI CASSA				Totale dei residui passivi al termine dell'esercizio
		Pagati	Rimasti da pagare	Totali	Variazioni		Previsione definitiva	Pagamenti	Differenze rispetto alle previsioni		
					in più	in meno			in più	in meno	
9 = (4 - 7)	10	11	12	13 = (11 + 12)	14 = (13 - 10)	15 = (10 - 13)	16	17 = (5 + 11)	18 = (17 - 16)	19 = (16 - 17)	20 = (6 + 12)
0,00	44.636,33	2.225,78	35.771,65	37.997,43	0,00	6.638,90	0,00	4.208,70	4.208,70	0,00	49.069,44
0,00	2.842,29	1.568,06	446,75	2.014,81	0,00	827,48	0,00	1.568,06	1.568,06	0,00	446,75
0,00	3.061,53	3.061,53	0,00	3.061,53	0,00	0,00	0,00	8.269,95	8.269,95	0,00	3.233,00
0,00	119,21	28,27	90,94	119,21	0,00	0,00	0,00	28,27	28,27	0,00	90,94
0,00	50.659,36	6.883,64	36.309,34	43.192,98	0,00	7.466,38	0,00	14.074,98	14.074,98	0,00	52.840,13
0,00	25.536,40	4.933,80	18.979,30	23.913,10	0,00	1.623,30	0,00	6.634,03	6.634,03	0,00	24.744,29
0,00	4.062,79	510,55	3.243,04	3.753,59	0,00	309,20	0,00	510,55	510,55	0,00	6.243,04
0,00	3.710,30	3.608,44	101,86	3.710,30	0,00	0,00	0,00	3.608,44	3.608,44	0,00	2.101,86
0,00	8.420,62	0,00	6,85	6,85	0,00	8.413,77	0,00	0,00	0,00	0,00	6,85
0,00	3.000,00	0,00	3.405,60	3.405,60	405,60	0,00	0,00	0,00	0,00	0,00	6.405,60
0,00	4.519,18	1.168,72	3.350,46	4.519,18	0,00	0,00	0,00	1.168,72	1.168,72	0,00	5.350,46
0,00	40.750,01	1.558,45	34.443,54	36.001,99	0,00	4.748,02	0,00	5.755,12	5.755,12	0,00	51.451,49
0,00	865,69	6.825,35	2.454,11	9.279,46	8.413,77	0,00	0,00	6.825,35	6.825,35	0,00	24.454,11
0,00	527,00	0,00	527,00	527,00	0,00	0,00	0,00	0,00	0,00	0,00	527,00
0,00	0,00	0,00	0,00	0,00	0,00	0,00	0,00	0,00	0,00	0,00	1.000,00
0,00	0,00	0,00	0,00	0,00	0,00	0,00	0,00	1.390,00	1.390,00	0,00	0,00
0,00	91.391,99	18.605,31	66.511,76	85.117,07	8.819,37	15.094,29	0,00	25.892,21	25.892,21	0,00	122.284,70
0,00	212,00	1.798,61	88,00	1.886,61	1.674,61	0,00	0,00	1.798,61	1.798,61	0,00	3.088,00
0,00	26.750,39	461,01	29.826,16	30.287,17	3.536,78	0,00	0,00	461,01	461,01	0,00	38.943,76
0,00	26.212,95	4.638,99	18.301,09	22.940,08	0,00	3.272,87	0,00	4.638,99	4.638,99	0,00	70.246,11
0,00	14.500,00	7.688,60	6.811,40	14.500,00	0,00	0,00	0,00	7.688,60	7.688,60	0,00	40.211,40
0,00	11.417,59	0,00	9.728,03	9.728,03	0,00	1.689,56	0,00	0,00	0,00	0,00	11.728,03
0,00	1.658,05	142,20	1.029,44	1.171,64	0,00	486,41	0,00	142,20	142,20	0,00	1.029,44
0,00	4.021,15	3.792,54	10.234,76	14.027,30	10.006,15	0,00	0,00	3.792,54	3.792,54	0,00	11.275,99
0,00	4.040,00	0,00	2.000,00	2.000,00	0,00	2.040,00	0,00	0,00	0,00	0,00	2.000,00
0,00	88.812,13	18.521,95	78.018,88	96.540,83	15.217,54	7.488,84	0,00	18.521,95	18.521,95	0,00	178.522,73
0,00	9.126,87	3.900,74	2.177,52	6.078,26	0,00	3.048,61	0,00	8.703,80	8.703,80	0,00	46.774,46
0,00	9.126,87	3.900,74	2.177,52	6.078,26	0,00	3.048,61	0,00	8.703,80	8.703,80	0,00	46.774,46
0,00	239.990,35	47.911,64	183.017,50	230.929,14	24.036,91	33.098,12	0,00	67.192,94	67.192,94	0,00	400.422,02
0,00	3.088,78	2.639,05	4.378,79	7.017,84	3.929,06	0,00	0,00	2.639,05	2.639,05	0,00	4.378,79
0,00	500,00	0,00	0,00	0,00	0,00	500,00	0,00	0,00	0,00	0,00	0,00
0,00	5.317,52	2.883,87	5.048,50	7.932,37	2.614,85	0,00	0,00	2.883,87	2.883,87	0,00	7.048,50
0,00	8.906,30	5.522,92	9.427,29	14.950,21	6.543,91	500,00	0,00	5.522,92	5.522,92	0,00	11.427,29
0,00	8.906,30	5.522,92	9.427,29	14.950,21	6.543,91	500,00	0,00	5.522,92	5.522,92	0,00	11.427,29
0,00	248.896,65	53.434,56	192.444,79	245.879,35	30.580,82	33.598,12	0,00	72.715,86	72.715,86	0,00	411.849,31
0,00	278,36	19.408,80	1.987,16	21.395,96	21.117,60	0,00	0,00	19.504,45	19.504,45	0,00	24.891,51

XVI LEGISLATURA — DISEGNI DI LEGGE E RELAZIONI — DOCUMENTI

Riferimento alle previsioni	Residui a inizio esercizio	GESTIONE DEI RESIDUI PASSIVI					GESTIONE DI CASSA				Totale dei residui passivi al termine dell'esercizio
		Pagati	Rimasti da pagare	Totali	Variazioni		Previsione definitiva	Pagamenti	Differenze rispetto alle previsioni		
					in più	in meno			in più	in meno	
9 = (4 - 7)	10	11	12	13 = (11 + 12)	14 = (13 - 10)	15 = (10 - 13)	16	17 = (5 + 11)	18 = (17 - 16)	19 = (16 - 17)	20 = (6 + 12)
0,00	139.930,94	2.300,00	14.496,00	16.796,00	0,00	123.134,94	0,00	2.300,00	2.300,00	0,00	14.496,00
0,00	2.685,00	3.375,00	0,00	3.375,00	690,00	0,00	0,00	3.375,00	3.375,00	0,00	5.000,00
0,00	4.796,16	6.230,76	4.796,16	11.026,92	6.230,76	0,00	0,00	6.230,76	6.230,76	0,00	11.796,16
0,00	2.007,60	0,00	0,00	0,00	0,00	2.007,60	0,00	0,00	0,00	0,00	0,00
0,00	149.698,06	31.314,56	21.279,32	52.593,88	28.038,36	125.142,54	0,00	31.410,21	31.410,21	0,00	56.183,67
0,00	5.340,00	1.394,38	2.714,86	4.109,24	0,00	1.230,76	0,00	1.394,38	1.394,38	0,00	15.714,86
0,00	188,15	0,00	188,15	188,15	0,00	0,00	0,00	0,00	0,00	0,00	688,15
0,00	3.740,23	1.926,80	1.674,93	3.601,73	0,00	138,50	0,00	1.926,80	1.926,80	0,00	14.674,93
0,00	7.315,00	785,53	6.529,47	7.315,00	0,00	0,00	0,00	785,53	785,53	0,00	7.529,47
0,00	40.273,78	16.121,40	15.116,66	31.238,06	0,00	-9.035,72	0,00	16.121,40	16.121,40	0,00	72.616,66
0,00	56.857,16	20.228,11	26.224,07	46.452,18	0,00	10.404,98	0,00	20.228,11	20.228,11	0,00	111.224,07
0,00	7.000,00	0,00	7.000,00	7.000,00	0,00	0,00	0,00	0,00	0,00	0,00	7.000,00
0,00	8.716,90	29.612,63	1.859,65	31.472,28	22.755,38	0,00	0,00	29.612,63	29.612,63	0,00	26.859,65
0,00	15.000,00	25.000,00	20.000,00	45.000,00	30.000,00	0,00	0,00	25.000,00	25.000,00	0,00	770.000,00
0,00	34.357,98	0,00	1.357,98	1.357,98	0,00	33.000,00	0,00	0,00	0,00	0,00	1.357,98
0,00	4.000,00	0,00	0,00	0,00	0,00	4.000,00	0,00	0,00	0,00	0,00	0,00
0,00	41.179,63	0,00	22.734,25	22.734,25	0,00	18.445,38	0,00	0,00	0,00	0,00	24.169,43
0,00	110.254,51	54.612,63	52.951,88	107.564,51	52.755,38	55.445,38	0,00	54.612,63	54.612,63	0,00	829.387,06
0,00	0,00	0,00	0,00	0,00	0,00	0,00	0,00	287,03	287,03	0,00	0,00
0,00	0,00	0,00	0,00	0,00	0,00	0,00	0,00	287,03	287,03	0,00	0,00
0,00	316.809,73	106.155,30	100.455,27	206.610,57	80.793,74	190.992,90	0,00	106.537,98	106.537,98	0,00	996.794,80
0,00	7.000,00	0,00	5.500,00	5.500,00	0,00	1.500,00	0,00	0,00	0,00	0,00	5.500,00
0,00	14.410,68	0,00	5.000,00	5.000,00	0,00	9.410,68	0,00	0,00	0,00	0,00	5.000,00
0,00	15.053,60	1.114,08	12.885,92	14.000,00	0,00	1.053,60	0,00	1.114,08	1.114,08	0,00	22.885,92
0,00	36.464,28	1.114,08	23.385,92	24.500,00	0,00	11.964,28	0,00	1.114,08	1.114,08	0,00	33.385,92
0,00	36.464,28	1.114,08	23.385,92	24.500,00	0,00	11.964,28	0,00	1.114,08	1.114,08	0,00	33.385,92
0,00	353.274,01	107.269,38	123.841,19	231.110,57	80.793,74	202.957,18	0,00	107.652,06	107.652,06	0,00	1.030.180,72
0,00	7.636.547,99	5.216.452,93	2.391.508,29	7.607.961,22	1.454.326,66	1.482.913,43	-3.292.093,29	7.900.985,74	5.654.327,99	1.045.435,54	7.872.567,40
0,00	524,55	1.049,41	0,45	1.049,86	525,31	0,00	0,00	1.049,41	1.049,41	0,00	0,45
0,00	900,00	0,00	900,00	900,00	0,00	0,00	0,00	0,00	0,00	0,00	900,00
0,00	1.424,55	1.049,41	900,45	1.949,86	525,31	0,00	0,00	1.049,41	1.049,41	0,00	900,45
0,00	10,72	10,72	0,00	10,72	0,00	0,00	2.413,81	3.161,15	747,34	0,00	4.497,38
0,00	44,56	21,63	22,93	44,56	0,00	0,00	0,00	21,63	21,63	0,00	22,93
0,00	3.345,28	3.345,28	0,00	3.345,28	0,00	0,00	0,00	3.345,28	3.345,28	0,00	0,00

XVI LEGISLATURA — DISEGNI DI LEGGE E RELAZIONI — DOCUMENTI

TITOLI / CATEGORIE		GESTIONE DI COMPETENZA							
		Previsioni				Somme impegnate			Differenze rispetto in più
		Previsione iniziale	Variazioni in aumento	Variazioni in diminuzione	Previsione definitiva	Pagate	Rimasti da pagare	Totale impegni	
1	2	3	4 = (1 + 2 - 3)	5	6	7 = (5 + 6)	8 = (7 - 4)		
11.004.1.03.105	Energia elettrica, acqua gas e riscaldamento	5.522,34	0,00	0,00	5.522,34	5.522,34	0,00	5.522,34	0,00
11.004.1.03.107	Software	0,00	1.000,00	0,00	1.000,00	904,60	95,40	1.000,00	0,00
11.004.1.03.124	Altre prestazioni da terzi	0,00	0,00	0,00	0,00	0,00	0,00	0,00	0,00
11.004.1.03.129	Manutenzione di mobili ed arredi	0,00	0,00	0,00	0,00	0,00	0,00	0,00	0,00
Totale categoria 11.004.1.03		7.936,15	6.234,00	0,00	14.170,15	9.577,37	4.592,78	14.170,15	0,00
11.004.1.04	Beni, servizi e prestazioni tecnico-scientifici								
11.004.1.04.117	Prestazioni tecnico-scientifiche	0,00	0,00	0,00	0,00	0,00	0,00	0,00	0,00
11.004.1.04.122	Professori visitatori	0,00	0,00	0,00	0,00	0,00	0,00	0,00	0,00
11.004.1.04.251	Progetti di ricerca	0,00	497,00	0,00	497,00	0,00	497,00	497,00	0,00
11.004.1.04.403	Iniziative per l'internazionalizzazione della rete scientifica dell'ente	0,00	0,00	0,00	0,00	0,00	0,00	0,00	0,00
Totale categoria 11.004.1.04		0,00	497,00	0,00	497,00	0,00	497,00	497,00	0,00
11.004.1.05	Dottorati, borse di studio ed assegni di ricerca								
11.004.1.05.121	Assegni per la collaborazione ad attivit? di ricerca	0,00	0,00	0,00	0,00	0,00	0,00	0,00	0,00
Totale categoria 11.004.1.05		0,00	0,00	0,00	0,00	0,00	0,00	0,00	0,00
Totale Titolo I		7.936,15	6.731,00	0,00	14.667,15	9.577,37	5.089,78	14.667,15	0,00
11.004.2	Spese di investimento								
11.004.2.02	Acquisizione di beni di uso durevole								
11.004.2.02.002	Periodici, opere e materiale bibliografico	15.000,00	0,00	0,00	15.000,00	0,00	15.000,00	15.000,00	0,00
11.004.2.02.005	Attrezzature tecniche, macchine e strumentazioni scientifiche	10.000,00	0,00	0,00	10.000,00	10.000,00	0,00	10.000,00	0,00
Totale categoria 11.004.2.02		25.000,00	0,00	0,00	25.000,00	10.000,00	15.000,00	25.000,00	0,00
Totale Titolo II		25.000,00	0,00	0,00	25.000,00	10.000,00	15.000,00	25.000,00	0,00
Totale C.d.R. 004		32.936,15	6.731,00	0,00	39.667,15	19.577,37	20.089,78	39.667,15	0,00
11.006	BENI ARCHEOLOGICI E MONUMENTALI								
11.006.1	Spese correnti								
11.006.1.02	Spese per il personale								
11.006.1.02.057	Compensi per prestazioni professionali rientranti in specifiche disposizioni di legge	0,00	0,00	0,00	0,00	0,00	0,00	0,00	0,00
11.006.1.02.061	Missioni del personale dipendente ed assimilato	18.005,27	116.638,50	17.000,00	117.643,77	38.548,37	79.095,40	117.643,77	0,00
11.006.1.02.064	Formazione professionale ed aggiornamento del personale di cui ai CC.C.N.L.	0,00	0,00	0,00	0,00	0,00	0,00	0,00	0,00
11.006.1.02.066	Concorsi di ammissione e di progressione in carriera	0,00	825,64	0,00	825,64	825,64	0,00	825,64	0,00
11.006.1.02.069	Mensa	29.000,01	2.765,83	0,00	31.765,84	29.184,66	2.581,18	31.765,84	0,00
Totale categoria 11.006.1.02		47.005,28	120.229,97	17.000,00	150.235,25	68.558,67	81.676,58	150.235,25	0,00
11.006.1.03	Beni di consumo e servizi								
11.006.1.03.101	Spese d'ufficio	6.800,00	29.917,75	0,00	36.717,75	11.844,72	24.873,03	36.717,75	0,00
11.006.1.03.103	Spese postali e telegrafiche	500,00	678,05	0,00	1.178,05	925,00	253,05	1.178,05	0,00
11.006.1.03.104	Spese telefoniche e canoni di trasmissione dati	8.300,01	3.530,00	2.062,91	9.767,10	6.089,93	3.677,17	9.767,10	0,00
11.006.1.03.105	Energia elettrica, acqua gas e riscaldamento	7.500,00	51.208,70	1.463,30	57.245,40	49.400,61	7.844,79	57.245,40	0,00
11.006.1.03.107	Software	15.000,00	2.813,90	15.000,00	2.813,90	1.599,20	1.214,70	2.813,90	0,00
11.006.1.03.109	Altri mezzi di trasporto: manutenzione, esercizio e noleggio	0,00	398,96	0,00	398,96	244,55	154,41	398,96	0,00
11.006.1.03.112	Assicurazioni	0,00	1.306,04	0,00	1.306,04	1.306,04	0,00	1.306,04	0,00
11.006.1.03.113	Spese di rappresentanza	0,00	132,72	0,00	132,72	132,72	0,00	132,72	0,00
11.006.1.03.124	Altre prestazioni da terzi	1.500,00	67.931,45	1.500,00	67.931,45	21.454,63	46.476,82	67.931,45	0,00
11.006.1.03.125	Locazione di immobili	0,00	0,00	0,00	0,00	0,00	0,00	0,00	0,00
11.006.1.03.128	Manutenzione ordinaria di immobili di proprieta	1.400,00	1.268,56	0,00	2.668,56	2.308,56	360,00	2.668,56	0,00
11.006.1.03.135	Vigilanza	1.500,00	0,00	2,83	1.497,17	1.497,17	0,00	1.497,17	0,00
11.006.1.03.136	Pulizia	16.299,99	1.453,86	0,00	17.753,85	14.751,16	3.002,69	17.753,85	0,00
Totale categoria 11.006.1.03		58.800,00	160.639,99	20.029,04	199.410,95	111.554,29	87.856,66	199.410,95	0,00

XVI LEGISLATURA — DISEGNI DI LEGGE E RELAZIONI — DOCUMENTI

Totale alle previsioni in meno	Residui a inizio esercizio	GESTIONE DEI RESIDUI PASSIVI					GESTIONE DI CASSA				Totale dei residui passivi al termine dell'esercizio
		Pagati	Rimasti da pagare	Totali	Variazioni		Previsione definitiva	Pagamenti	Differenze rispetto alle previsioni		
					in più	in meno			in più	in meno	
9 = (4 - 7)	10	11	12	13 = (11 + 12)	14 = (13 - 10)	15 = (10 - 13)	16	17 = (5 + 11)	18 = (17 - 16)	19 = (16 - 17)	20 = (6 + 12)
0,00	0,00	0,00	0,00	0,00	0,00	0,00	5.522,34	5.522,34	0,00	0,00	0,00
0,00	0,00	0,00	0,00	0,00	0,00	0,00	0,00	904,60	904,60	0,00	95,40
0,00	2.773,48	793,94	172,93	966,87	0,00	1.806,61	0,00	793,94	793,94	0,00	172,93
0,00	7.140,00	7.140,00	0,00	7.140,00	0,00	0,00	0,00	7.140,00	7.140,00	0,00	0,00
0,00	13.314,04	11.311,57	195,86	11.507,43	0,00	1.806,61	7.936,15	20.888,94	12.952,79	0,00	4.788,64
0,00	0,00	1.410,50	0,00	1.410,50	1.410,50	0,00	0,00	1.410,50	1.410,50	0,00	0,00
0,00	170,12	2.400,35	99,65	2.500,00	2.329,88	0,00	0,00	2.400,35	2.400,35	0,00	99,65
0,00	0,00	0,00	2.500,00	2.500,00	2.500,00	0,00	0,00	0,00	0,00	0,00	2.997,00
0,00	0,01	0,00	0,00	0,00	0,00	0,01	0,00	0,00	0,00	0,00	0,00
0,00	170,13	3.810,85	2.599,65	6.410,50	6.240,38	0,01	0,00	3.810,85	3.810,85	0,00	3.096,65
0,00	53.316,87	17.287,78	30.983,66	48.271,44	0,00	5.045,43	0,00	17.287,78	17.287,78	0,00	30.983,66
0,00	53.316,87	17.287,78	30.983,66	48.271,44	0,00	5.045,43	0,00	17.287,78	17.287,78	0,00	30.983,66
0,00	68.225,59	33.459,61	34.679,62	68.139,23	6.765,69	6.852,05	7.936,15	43.036,98	35.100,83	0,00	39.769,40
0,00	0,00	0,00	0,00	0,00	0,00	0,00	15.000,00	0,00	0,00	15.000,00	15.000,00
0,00	2.860,98	2.551,24	394,60	2.945,84	84,86	0,00	10.000,00	12.551,24	2.551,24	0,00	394,60
0,00	2.860,98	2.551,24	394,60	2.945,84	84,86	0,00	25.000,00	12.551,24	2.551,24	15.000,00	15.394,60
0,00	2.860,98	2.551,24	394,60	2.945,84	84,86	0,00	25.000,00	12.551,24	2.551,24	15.000,00	15.394,60
0,00	71.086,57	36.010,85	35.074,22	71.085,07	6.850,55	6.852,05	32.936,15	55.588,22	37.652,07	15.000,00	55.164,00
0,00	2.144,16	2.096,64	47,52	2.144,16	0,00	0,00	0,00	2.096,64	2.096,64	0,00	47,52
0,00	240.514,31	76.742,32	131.048,57	207.790,89	0,00	32.723,42	18.005,27	115.290,69	97.285,42	0,00	210.143,97
0,00	4.662,56	9.806,95	7.366,61	17.173,56	12.511,00	0,00	0,00	9.806,95	9.806,95	0,00	7.366,61
0,00	0,00	1.064,94	174,52	1.239,46	1.239,46	0,00	0,00	1.890,58	1.890,58	0,00	174,52
0,00	2.523,23	5.717,17	7.806,06	13.523,23	11.000,00	0,00	29.000,01	34.901,83	5.901,82	0,00	10.387,24
0,00	249.844,26	95.428,02	146.443,28	241.871,30	24.750,46	32.723,42	47.005,28	163.986,69	116.981,41	0,00	228.119,86
0,00	70.658,29	185.022,78	207.750,68	392.773,46	322.115,17	0,00	6.800,00	196.867,50	190.067,50	0,00	232.623,71
0,00	322,22	571,31	330,47	901,78	579,56	0,00	500,00	1.496,31	996,31	0,00	583,52
0,00	853,74	0,00	0,00	0,00	0,00	853,74	8.300,01	6.089,93	0,00	2.210,08	3.677,17
0,00	379,28	379,28	0,00	379,28	0,00	0,00	7.500,00	49.779,89	42.279,89	0,00	7.844,79
0,00	93.898,89	11.140,38	66.671,52	77.811,90	0,00	16.086,99	15.000,00	12.739,58	0,00	2.260,42	67.886,22
0,00	3,76	0,00	0,00	0,00	0,00	3,76	0,00	244,55	244,55	0,00	154,41
0,00	0,00	0,00	0,00	0,00	0,00	0,00	0,00	1.306,04	1.306,04	0,00	0,00
0,00	0,00	0,00	0,00	0,00	0,00	0,00	0,00	132,72	132,72	0,00	0,00
0,00	195.520,10	68.651,67	106.403,04	175.054,71	0,00	20.465,39	1.500,00	90.106,30	88.606,30	0,00	152.879,86
0,00	0,00	0,00	0,00	0,00	0,00	0,00	15.125,00	0,00	0,00	15.125,00	0,00
0,00	0,00	0,00	0,00	0,00	0,00	0,00	1.400,00	2.308,56	908,56	0,00	360,00
0,00	3.212,10	3.212,10	0,00	3.212,10	0,00	0,00	1.500,00	4.709,27	3.209,27	0,00	0,00
0,00	620,82	206,94	413,88	620,82	0,00	0,00	16.299,99	14.958,10	0,00	1.341,89	3.416,57
0,00	365.469,20	269.184,46	381.569,59	650.754,05	322.694,73	37.409,88	73.925,00	380.738,75	327.751,14	20.937,39	469.426,25

XVI LEGISLATURA — DISEGNI DI LEGGE E RELAZIONI — DOCUMENTI

Stato alle previsioni	Residui a inizio esercizio	GESTIONE DEI RESIDUI PASSIVI					GESTIONE DI CASSA				Totale dei residui passivi al termine dell'esercizio
		Pagati	Rimasti da pagare	Totali	Variazioni		Previsione definitiva	Pagamenti	Differenze rispetto alle previsioni		
					in più	in meno			in più	in meno	
9 = (4 - 7)	10	11	12	13 = (11 + 12)	14 = (13 - 10)	15 = (10 - 13)	16	17 = (5 + 11)	18 = (17 - 16)	19 = (16 - 17)	20 = (6 + 12)
0,00	25.496,82	8.094,76	18.269,65	26.364,41	867,59	0,00	7.000,00	9.146,96	2.146,96	0,00	38.752,62
0,00	16.264,42	12.170,13	19.231,28	31.401,41	15.136,99	0,00	0,00	14.552,61	14.552,61	0,00	69.506,40
0,00	3.455,00	4.611,53	19.234,12	23.845,65	20.390,65	0,00	0,00	4.611,53	4.611,53	0,00	22.834,12
0,00	71.591,36	1.832,00	70.801,76	72.633,76	1.042,40	0,00	0,00	1.832,00	1.832,00	0,00	79.801,76
0,00	149.393,03	6.987,58	142.405,45	149.393,03	0,00	0,00	0,00	12.065,35	12.065,35	0,00	144.887,35
0,00	88.290,49	13.743,60	69.601,91	83.345,51	0,00	4.944,98	2.500,00	18.129,00	15.629,00	0,00	79.797,23
0,00	357,96	288,00	23,16	311,16	0,00	46,80	0,00	288,00	288,00	0,00	23,16
0,00	0,00	13.952,21	131,28	14.083,49	14.083,49	0,00	0,00	39.199,64	39.199,64	0,00	145.529,85
0,00	55.123,27	1.256,97	53.866,30	55.123,27	0,00	0,00	0,00	1.256,97	1.256,97	0,00	53.866,30
0,00	0,00	0,00	0,00	0,00	0,00	0,00	10.399,88	10.399,88	0,00	0,00	0,00
0,00	632.146,71	0,00	394.798,56	394.798,56	0,00	237.348,15	0,00	0,00	0,00	0,00	394.799,16
0,00	0,00	0,00	0,00	0,00	0,00	0,00	0,00	15.000,00	15.000,00	0,00	0,00
0,00	1.042.119,06	62.936,78	788.363,47	851.300,25	51.521,12	242.339,93	19.899,88	126.481,94	106.582,06	0,00	1.029.797,95
0,00	248.446,79	0,00	149.549,72	149.549,72	0,00	98.897,07	0,00	18.303,97	18.303,97	0,00	243.127,24
0,00	36.795,20	36.706,02	89,18	36.795,20	0,00	0,00	150.000,00	119.046,42	0,00	30.953,58	93.543,78
0,00	0,00	7.277,00	66.452,59	73.729,59	73.729,59	0,00	0,00	8.643,32	8.643,32	0,00	78.912,59
0,00	285.241,99	43.983,02	216.091,49	260.074,51	73.729,59	98.897,07	150.000,00	145.993,71	26.947,29	30.953,58	415.583,61
0,00	0,00	168,00	32,00	200,00	200,00	0,00	0,00	168,00	168,00	0,00	32,00
0,00	459,00	421,28	37,72	459,00	0,00	0,00	0,00	1.106,88	1.106,88	0,00	4.352,74
0,00	459,00	589,28	69,72	659,00	200,00	0,00	0,00	1.274,88	1.274,88	0,00	4.384,74
0,00	1.943.133,51	472.121,56	1.532.537,55	2.004.659,11	472.895,90	411.370,30	290.830,16	818.475,97	579.536,78	51.890,97	2.147.312,41
0,00	12.186,50	3.060,17	13.590,24	16.650,41	4.463,91	0,00	0,00	5.645,57	5.645,57	0,00	18.635,84
0,00	420,12	5.514,26	248,69	5.762,95	5.342,83	0,00	0,00	9.226,47	9.226,47	0,00	4.720,40
0,00	1.322.394,67	684.845,10	287.258,25	972.103,35	0,00	350.291,32	0,00	684.845,10	684.845,10	0,00	319.758,25
0,00	1.335.001,29	693.419,53	301.097,18	994.516,71	9.806,74	350.291,32	0,00	699.717,14	699.717,14	0,00	343.114,49
0,00	1.335.001,29	693.419,53	301.097,18	994.516,71	9.806,74	350.291,32	0,00	699.717,14	699.717,14	0,00	343.114,49
0,00	3.278.134,80	1.165.541,09	1.833.634,73	2.999.175,82	482.702,64	761.661,62	290.830,16	1.518.193,11	1.279.253,92	51.890,97	2.490.426,90
0,00	962,05	752,85	65,59	818,44	0,00	143,61	0,00	752,85	752,85	0,00	65,59
0,00	962,05	752,85	65,59	818,44	0,00	143,61	0,00	752,85	752,85	0,00	65,59
0,00	3.000,00	15,80	0,00	15,80	0,00	2.984,20	0,00	15,80	15,80	0,00	0,00
0,00	0,00	15,60	0,00	15,60	15,60	0,00	0,00	15,60	15,60	0,00	0,00
0,00	0,00	165,25	0,00	165,25	165,25	0,00	0,00	165,25	165,25	0,00	0,00
0,00	0,00	237,24	0,00	237,24	237,24	0,00	0,00	237,24	237,24	0,00	0,00
0,00	3.000,00	433,89	0,00	433,89	418,09	2.984,20	0,00	433,89	433,89	0,00	0,00
0,00	1.878,56	2.516,60	0,00	2.516,60	638,04	0,00	0,00	2.516,60	2.516,60	0,00	0,00
0,00	0,00	2.071,68	0,00	2.071,68	2.071,68	0,00	0,00	2.071,68	2.071,68	0,00	0,00

XVI LEGISLATURA — DISEGNI DI LEGGE E RELAZIONI — DOCUMENTI

Raffronto alle previsioni in meno	Residui a inizio esercizio	GESTIONE DEI RESIDUI PASSIVI					GESTIONE DI CASSA				Totale dei residui passivi al termine dell'esercizio
		Pagati	Rimasti da pagare	Totali	Variazioni		Previsione definitiva	Pagamenti	Differenze rispetto alle previsioni		
					in più	in meno			in più	in meno	
9 = (4 - 7)	10	11	12	13 = (11 + 12)	14 = (13 - 10)	15 = (10 - 13)	16	17 = (5 + 11)	18 = (17 - 16)	19 = (16 - 17)	20 = (6 + 12)
0,00	1.878,56	4.588,28	0,00	4.588,28	2.709,72	0,00	0,00	4.588,28	4.588,28	0,00	0,00
0,00	5.840,61	5.775,02	65,59	5.840,61	3.127,81	3.127,81	0,00	5.775,02	5.775,02	0,00	65,59
0,00	5.840,61	5.775,02	65,59	5.840,61	3.127,81	3.127,81	0,00	5.775,02	5.775,02	0,00	65,59
0,00	8.582,94	2.594,74	4.395,24	6.989,98	0,00	1.592,96	0,00	2.594,74	2.594,74	0,00	4.395,24
0,00	8.582,94	2.594,74	4.395,24	6.989,98	0,00	1.592,96	0,00	2.594,74	2.594,74	0,00	4.395,24
0,00	0,00	92,96	0,00	92,96	92,96	0,00	0,00	92,96	92,96	0,00	0,00
0,00	0,00	92,96	0,00	92,96	92,96	0,00	0,00	92,96	92,96	0,00	0,00
0,00	8.582,94	2.687,70	4.395,24	7.082,94	92,96	1.592,96	0,00	2.687,70	2.687,70	0,00	4.395,24
0,00	0,00	798,00	702,00	1.500,00	1.500,00	0,00	0,00	798,00	798,00	0,00	702,00
0,00	0,00	798,00	702,00	1.500,00	1.500,00	0,00	0,00	798,00	798,00	0,00	702,00
0,00	0,00	798,00	702,00	1.500,00	1.500,00	0,00	0,00	798,00	798,00	0,00	702,00
0,00	8.582,94	3.485,70	5.097,24	8.582,94	1.592,96	1.592,96	0,00	3.485,70	3.485,70	0,00	5.097,24
0,00	4.798,78	2.859,33	0,00	2.859,33	0,00	1.939,45	9.300,00	3.844,81	0,00	5.455,19	13.655,31
0,00	0,00	0,00	0,00	0,00	0,00	0,00	5.000,00	5.000,00	0,00	0,00	0,00
0,00	4.798,78	2.859,33	0,00	2.859,33	0,00	1.939,45	14.300,00	8.844,81	0,00	5.455,19	13.655,31
0,00	3.652,28	1.185,79	2.466,49	3.652,28	0,00	0,00	0,00	4.177,08	4.177,08	0,00	2.475,20
0,00	0,00	31,92	0,00	31,92	31,92	0,00	250,00	357,97	107,97	0,00	0,00
0,00	3.973,50	3.973,50	0,00	3.973,50	0,00	0,00	350,00	3.983,50	3.633,50	0,00	290,00
0,00	19.547,82	46.837,42	0,00	46.837,42	27.289,60	0,00	15.927,66	69.208,84	53.281,18	0,00	1.981,20
0,00	3.300,00	3.284,00	0,00	3.284,00	0,00	16,00	0,00	3.284,00	3.284,00	0,00	520,00
0,00	32.586,00	31.146,00	1.440,00	32.586,00	0,00	0,00	7.207,66	33.381,11	26.173,45	0,00	29.416,55
0,00	0,00	0,00	0,00	0,00	0,00	0,00	3.000,00	0,00	0,00	3.000,00	0,00
0,00	0,00	0,00	0,00	0,00	0,00	0,00	7.000,00	0,00	0,00	7.000,00	0,00
0,00	22.642,62	22.642,62	0,00	22.642,62	0,00	0,00	9.808,59	30.240,24	20.431,65	0,00	9.210,97
0,00	85.702,22	109.101,25	3.906,49	113.007,74	27.321,52	16,00	43.543,91	144.632,74	111.088,83	10.000,00	43.893,92
0,00	37.953,85	13.791,46	1.844,64	15.636,10	0,00	22.317,75	9.100,00	13.791,46	4.691,46	0,00	17.308,19
0,00	12.400,00	15.054,17	538,86	15.593,03	3.193,03	0,00	10.000,00	15.086,77	5.086,77	0,00	17.684,42
0,00	0,00	3.170,40	123,23	3.293,63	3.293,63	0,00	0,00	4.128,00	4.128,00	0,00	283,62
0,00	0,00	0,00	0,00	0,00	0,00	0,00	200,00	0,00	0,00	200,00	1.974,00
0,00	0,00	0,00	0,00	0,00	0,00	0,00	50,00	0,00	0,00	50,00	0,00
0,00	50.353,85	32.016,03	2.506,73	34.522,76	6.486,66	22.317,75	19.350,00	33.006,23	13.906,23	250,00	37.250,23
0,00	13.102,47	11.984,68	564,33	12.549,01	0,00	553,46	0,00	11.984,68	11.984,68	0,00	564,33

XVI LEGISLATURA — DISEGNI DI LEGGE E RELAZIONI — DOCUMENTI

Raffronto alle previsioni	Residui a inizio esercizio	GESTIONE DEI RESIDUI PASSIVI					GESTIONE DI CASSA				Totale dei residui passivi al termine dell'esercizio
		Pagati	Rimasti da pagare	Totali	Variazioni		Previsione definitiva	Pagamenti	Differenze rispetto alle previsioni		
					in più	in meno			in più	in meno	
9 = (4 - 7)	10	11	12	13 = (11 + 12)	14 = (13 - 10)	15 = (10 - 13)	16	17 = (5 + 11)	18 = (17 - 16)	19 = (16 - 17)	20 = (6 + 12)
0,00	13.102,47	11.984,68	564,33	12.549,01	0,00	553,46	0,00	11.984,68	11.984,68	0,00	564,33
0,00	0,00	0,00	0,00	0,00	0,00	0,00	8.000,00	8.000,00	0,00	0,00	0,00
0,00	4.443,00	8.739,29	0,00	8.739,29	4.296,29	0,00	3.800,00	11.175,06	7.375,06	0,00	1.364,23
0,00	4.443,00	8.739,29	0,00	8.739,29	4.296,29	0,00	11.800,00	19.175,06	7.375,06	0,00	1.364,23
0,00	158.400,32	164.700,58	6.977,55	171.678,13	38.104,47	24.826,66	88.993,91	217.643,52	144.354,80	15.705,19	96.728,02
0,00	0,00	107,60	0,00	107,60	107,60	0,00	300,00	107,60	0,00	192,40	300,00
0,00	2.000,00	504,00	0,00	504,00	0,00	1.496,00	0,00	504,00	504,00	0,00	0,00
0,00	2.000,00	611,60	0,00	611,60	107,60	1.496,00	300,00	611,60	504,00	192,40	300,00
0,00	2.000,00	611,60	0,00	611,60	107,60	1.496,00	300,00	611,60	504,00	192,40	300,00
0,00	160.400,32	165.312,18	6.977,55	172.289,73	38.212,07	26.322,66	89.293,91	218.255,12	144.858,80	15.897,59	97.028,02
0,00	0,00	88,00	0,00	88,00	88,00	0,00	0,00	88,00	88,00	0,00	0,00
0,00	0,00	88,00	0,00	88,00	88,00	0,00	0,00	88,00	88,00	0,00	0,00
0,00	1.000,00	0,00	912,00	912,00	0,00	88,00	0,00	0,00	0,00	0,00	912,00
0,00	1.000,00	0,00	912,00	912,00	0,00	88,00	0,00	0,00	0,00	0,00	912,00
0,00	1.000,00	88,00	912,00	1.000,00	88,00	88,00	0,00	88,00	88,00	0,00	912,00
0,00	1.000,00	88,00	912,00	1.000,00	88,00	88,00	0,00	88,00	88,00	0,00	912,00
0,00	8.248,63	5.541,49	3.752,35	9.293,84	1.045,21	0,00	0,00	10.099,20	10.099,20	0,00	17.273,73
0,00	0,00	0,00	1.402,80	1.402,80	1.402,80	0,00	0,00	0,00	0,00	0,00	1.402,80
0,00	0,00	621,60	781,20	1.402,80	1.402,80	0,00	0,00	621,60	621,60	0,00	781,20
0,00	1.416,08	1.416,08	0,00	1.416,08	0,00	0,00	0,00	10.856,64	10.856,64	0,00	637,60
0,00	9.664,71	7.579,17	5.936,35	13.515,52	3.850,81	0,00	0,00	21.577,44	21.577,44	0,00	20.095,33
0,00	1.193,11	1.293,64	122,31	1.415,95	222,84	0,00	0,00	3.547,55	3.547,55	0,00	577,82
0,00	71,57	2,20	66,58	68,78	0,00	2,79	0,00	149,20	149,20	0,00	66,58
0,00	251,45	445,50	52,00	497,50	246,05	0,00	0,00	2.502,00	2.502,00	0,00	147,55
0,00	793,85	814,32	0,00	814,32	20,47	0,00	0,00	7.290,37	7.290,37	0,00	923,95
0,00	2.180,80	726,00	170,26	896,26	0,00	1.284,54	0,00	3.168,30	3.168,30	0,00	523,50
0,00	0,00	0,00	0,00	0,00	0,00	0,00	0,00	471,00	471,00	0,00	0,00
0,00	22.111,40	19.207,86	4.741,54	23.949,40	1.838,00	0,00	0,00	36.000,37	36.000,37	0,00	31.239,73
0,00	0,00	0,00	0,00	0,00	0,00	0,00	0,00	0,00	0,00	0,00	2.389,20
0,00	6.014,80	2.014,85	2.756,32	4.771,17	0,00	1.243,63	0,00	9.101,60	9.101,60	0,00	3.041,08
0,00	32.616,98	24.504,37	7.909,01	32.413,38	2.327,36	2.530,96	0,00	62.230,39	62.230,39	0,00	38.909,41

XVI LEGISLATURA — DISEGNI DI LEGGE E RELAZIONI — DOCUMENTI

TITOLI / CATEGORIE		GESTIONE DI COMPETENZA							
		Previsioni				Somme impegnate			Differenze rispetto
Codice	Denominazione	Previsione iniziale	Variazioni in aumento	Variazioni in diminuzione	Previsione definitiva	Pagate	Rimasti da pagare	Totale impegni	in più
		1	2	3	4 = (1 + 2 - 3)	5	6	7 = (5 + 6)	8 = (7 - 4)
11.025.1.04.115	Realizzazione, stampa, diffusione e spedizione di pubblicazioni	7.000,00	7.624,50	0,00	14.624,50	199,76	14.424,74	14.624,50	0,00
11.025.1.04.137	Smaltimento di rifiuti tossici e nocivi	0,00	0,00	0,00	0,00	0,00	0,00	0,00	0,00
Totale categoria 11.025.1.04		7.000,00	7.624,50	0,00	14.624,50	199,76	14.424,74	14.624,50	0,00
11.025.1.05 Dottorati, borse di studio ed assegni di ricerca									
11.025.1.05.121	Assegni per la collaborazione ad attivit� di ricerca	0,00	2.000,00	0,00	2.000,00	1.669,51	330,49	2.000,00	0,00
Totale categoria 11.025.1.05		0,00	2.000,00	0,00	2.000,00	1.669,51	330,49	2.000,00	0,00
11.025.1.06 Oneri tributari									
11.025.1.06.451	Imposte, tasse e tributi vari	10.000,00	0,00	1.562,71	8.437,29	8.345,19	92,10	8.437,29	0,00
11.025.1.06.452	Imposta sul valore aggiunto	0,00	127,00	0,00	127,00	126,05	0,95	127,00	0,00
Totale categoria 11.025.1.06		10.000,00	127,00	1.562,71	8.564,29	8.471,24	93,05	8.564,29	0,00
Totale Titolo I		49.940,22	75.616,79	3.484,55	122.072,46	62.064,80	60.007,66	122.072,46	0,00
11.025.2 Spese di investimento									
11.025.2.02 Acquisizione di beni di uso durevole									
11.025.2.02.002	Periodici, opere e materiale bibliografico	0,00	2.591,33	0,00	2.591,33	1.518,63	1.072,70	2.591,33	0,00
11.025.2.02.003	Mobili e arredi	0,00	1.900,00	0,00	1.900,00	0,00	1.900,00	1.900,00	0,00
11.025.2.02.005	Attrezzature tecniche, macchine e strumentazioni scientifiche	0,00	3.098,80	0,00	3.098,80	598,80	2.500,00	3.098,80	0,00
Totale categoria 11.025.2.02		0,00	7.590,13	0,00	7.590,13	2.117,43	5.472,70	7.590,13	0,00
Totale Titolo II		0,00	7.590,13	0,00	7.590,13	2.117,43	5.472,70	7.590,13	0,00
Totale C.d.R. 025		49.940,22	83.206,92	3.484,55	129.662,59	64.182,23	65.480,36	129.662,59	0,00
11.026 CONSERVAZIONE E VALORIZZAZIONE DEI BENI CULTURALI									
11.026.1 Spese correnti									
11.026.1.02 Spese per il personale									
11.026.1.02.061	Missioni del personale dipendente ed assimilato	36.286,77	15.976,92	18.236,37	34.027,32	2.299,22	31.728,10	34.027,32	0,00
11.026.1.02.064	Formazione professionale ed aggiornamento del personale di cui ai C.C.C.N.L.	0,00	1.200,00	0,00	1.200,00	1.200,00	0,00	1.200,00	0,00
11.026.1.02.065	Corsi di formazione del personale non ricompresi nel programma di cui ai C.C.C.N.L.	0,00	0,00	0,00	0,00	0,00	0,00	0,00	0,00
11.026.1.02.069	Mensa	22.150,00	7.131,35	0,00	29.281,35	3.804,54	25.476,81	29.281,35	0,00
Totale categoria 11.026.1.02		58.436,77	24.308,27	18.236,37	64.508,67	7.303,76	57.204,91	64.508,67	0,00
11.026.1.03 Beni di consumo e servizi									
11.026.1.03.101	Spese d'ufficio	39.338,00	54.449,85	21.523,32	72.264,53	6.872,89	65.391,64	72.264,53	0,00
11.026.1.03.103	Spese postali e telegrafiche	0,00	1.591,00	0,00	1.591,00	0,00	1.591,00	1.591,00	0,00
11.026.1.03.104	Spese telefoniche e canoni di trasmissione dati	10.000,00	2.300,00	10.000,00	2.300,00	0,00	2.300,00	2.300,00	0,00
11.026.1.03.105	Energia elettrica, acqua gas e riscaldamento	32.157,87	25.398,27	0,00	57.556,14	20.093,69	37.462,45	57.556,14	0,00
11.026.1.03.107	Software	0,00	11.132,95	0,00	11.132,95	5.632,95	5.500,00	11.132,95	0,00
11.026.1.03.109	Altri mezzi di trasporto: manutenzione, esercizio e noleggio	0,00	0,00	0,00	0,00	0,00	0,00	0,00	0,00
11.026.1.03.110	Noleggio apparecchiature	0,00	0,00	0,00	0,00	0,00	0,00	0,00	0,00
11.026.1.03.112	Assicurazioni	0,00	9.500,00	0,00	9.500,00	8.990,78	509,22	9.500,00	0,00
11.026.1.03.113	Spese di rappresentanza	0,00	0,00	0,00	0,00	0,00	0,00	0,00	0,00
11.026.1.03.118	Spese di funzionamento organi collegiali e Panel valutazione	0,00	0,00	0,00	0,00	0,00	0,00	0,00	0,00
11.026.1.03.124	Altre prestazioni da terzi	0,00	500,00	0,00	500,00	0,00	500,00	500,00	0,00
11.026.1.03.126	Manutenzione straordinaria ed adattamento immobili in locazione, in comodato o in uso	0,00	0,00	0,00	0,00	0,00	0,00	0,00	0,00
11.026.1.03.127	Manutenzione ordinaria ed oneri accessori degli immobili in locazione, in comodato o in uso	0,00	0,00	0,00	0,00	0,00	0,00	0,00	0,00
11.026.1.03.128	Manutenzione ordinaria di immobili di propriet�	30.824,14	12.001,73	30.824,14	12.001,73	4.639,80	7.361,93	12.001,73	0,00
11.026.1.03.131	Manutenzione software	0,00	0,00	0,00	0,00	0,00	0,00	0,00	0,00
11.026.1.03.134	Trasporti, traslochi e facchinaggi	0,00	0,00	0,00	0,00	0,00	0,00	0,00	0,00
11.026.1.03.135	Vigilanza	11.000,00	0,00	0,00	11.000,00	2.768,65	8.231,35	11.000,00	0,00

XVI LEGISLATURA — DISEGNI DI LEGGE E RELAZIONI — DOCUMENTI

Ritorno alle previsioni in meno	Residui a inizio esercizio	GESTIONE DEI RESIDUI PASSIVI					GESTIONE DI CASSA				Totale dei residui passivi al termine dell'esercizio
		Pagati	Rimasti da pagare	Totali	Variazioni		Previsione definitiva	Pagamenti	Differenze rispetto alle previsioni		
					in più	in meno			in più	in meno	
9 = (4 - 7)	10	11	12	13 = (11 + 12)	14 = (13 - 10)	15 = (10 - 13)	16	17 = (5 + 11)	18 = (17 - 16)	19 = (16 - 17)	20 = (6 + 12)
0,00	43.456,41	9.245,78	24.990,77	34.236,55	0,00	9.219,86	3.500,00	9.445,54	5.945,54	0,00	39.415,51
0,00	90,00	0,00	90,00	90,00	0,00	0,00	0,00	0,00	0,00	0,00	90,00
0,00	43.546,41	9.245,78	25.080,77	34.326,55	0,00	9.219,86	3.500,00	9.445,54	5.945,54	0,00	39.505,51
0,00	11.783,18	18.444,13	5.155,11	23.599,24	11.816,06	0,00	0,00	20.113,64	20.113,64	0,00	5.485,60
0,00	11.783,18	18.444,13	5.155,11	23.599,24	11.816,06	0,00	0,00	20.113,64	20.113,64	0,00	5.485,60
0,00	0,00	0,00	0,00	0,00	0,00	0,00	0,00	8.345,19	8.345,19	0,00	92,10
0,00	151,67	0,00	151,67	151,67	0,00	0,00	0,00	126,05	126,05	0,00	152,62
0,00	151,67	0,00	151,67	151,67	0,00	0,00	0,00	8.471,24	8.471,24	0,00	244,72
0,00	97.762,95	59.773,45	44.232,91	104.006,36	17.994,23	11.750,82	3.500,00	121.838,25	118.338,25	0,00	104.240,57
0,00	2.566,88	508,10	467,45	975,55	0,00	1.591,33	0,00	2.026,73	2.026,73	0,00	1.540,15
0,00	0,00	0,00	0,00	0,00	0,00	0,00	0,00	0,00	0,00	0,00	1.900,00
0,00	314,88	1.468,32	0,08	1.468,40	1.153,52	0,00	0,00	2.067,12	2.067,12	0,00	2.500,08
0,00	2.881,76	1.976,42	467,53	2.443,95	1.153,52	1.591,33	0,00	4.093,85	4.093,85	0,00	5.940,23
0,00	2.881,76	1.976,42	467,53	2.443,95	1.153,52	1.591,33	0,00	4.093,85	4.093,85	0,00	5.940,23
0,00	100.644,71	61.749,87	44.700,44	106.450,31	19.147,75	13.342,15	3.500,00	125.932,10	122.432,10	0,00	110.180,80
0,00	103.659,50	46.755,46	55.843,97	102.599,43	0,00	1.060,07	0,00	49.054,68	49.054,68	0,00	87.572,07
0,00	0,00	1.800,00	4.150,00	5.950,00	5.950,00	0,00	0,00	3.000,00	3.000,00	0,00	4.150,00
0,00	71,40	0,00	71,40	71,40	0,00	0,00	0,00	0,00	0,00	0,00	71,40
0,00	23.757,58	22.839,97	3.830,36	26.670,33	2.912,75	0,00	0,00	26.644,51	26.644,51	0,00	29.307,17
0,00	127.488,48	71.395,43	63.895,73	135.291,16	8.862,75	1.060,07	0,00	78.699,19	78.699,19	0,00	121.100,64
0,00	158.619,34	74.147,09	63.165,85	137.312,94	0,00	21.306,40	0,00	81.019,98	81.019,98	0,00	128.557,49
0,00	1.243,71	860,34	184,36	1.044,70	0,00	199,01	0,00	860,34	860,34	0,00	1.775,36
0,00	2.789,10	2.569,48	0,00	2.569,48	0,00	219,62	0,00	2.569,48	2.569,48	0,00	2.300,00
0,00	5.351,99	2.351,99	0,00	2.351,99	0,00	3.000,00	0,00	22.445,68	22.445,68	0,00	37.462,45
0,00	1.500,00	3.471,12	718,80	4.189,92	2.689,92	0,00	0,00	9.104,07	9.104,07	0,00	6.218,80
0,00	264,35	264,35	0,00	264,35	0,00	0,00	0,00	264,35	264,35	0,00	0,00
0,00	554,49	751,56	817,53	1.569,09	1.014,60	0,00	0,00	751,56	751,56	0,00	817,53
0,00	606,33	606,33	0,00	606,33	0,00	0,00	0,00	9.597,11	9.597,11	0,00	509,22
0,00	120,30	106,08	89,72	195,80	75,50	0,00	0,00	106,08	106,08	0,00	89,72
0,00	0,00	186,30	0,00	186,30	186,30	0,00	0,00	186,30	186,30	0,00	0,00
0,00	15.037,58	13.170,00	0,00	13.170,00	0,00	1.867,58	0,00	13.170,00	13.170,00	0,00	500,00
0,00	0,00	4.810,00	0,00	4.810,00	4.810,00	0,00	0,00	4.810,00	4.810,00	0,00	0,00
0,00	24.196,32	14.118,64	10.077,68	24.196,32	0,00	0,00	0,00	14.118,64	14.118,64	0,00	10.077,68
0,00	2.132,68	2.330,10	197,25	2.527,35	394,67	0,00	0,00	6.969,90	6.969,90	0,00	7.559,18
0,00	664,39	500,00	0,00	500,00	0,00	164,39	0,00	500,00	500,00	0,00	0,00
0,00	2,03	2.600,00	0,00	2.600,00	2.597,97	0,00	0,00	2.600,00	2.600,00	0,00	0,00
0,00	22.865,89	22.603,81	0,00	22.603,81	0,00	262,08	0,00	25.372,46	25.372,46	0,00	8.231,35

XVI LEGISLATURA — DISEGNI DI LEGGE E RELAZIONI — DOCUMENTI

TITOLI / CATEGORIE		GESTIONE DI COMPETENZA							
		Previsioni				Somme impegnate			Differenze rispetto in più
		Previsione iniziale	Variazioni in aumento	Variazioni in diminuzione	Previsione definitiva	Pagate	Rimasti da pagare	Totale impegni	
1	2	3	4 = (1 + 2 - 3)	5	6	7 = (5 + 6)	8 = (7 - 4)		
11.026.1.03.136	Pulizia	11.000,00	25.392,23	0,00	36.392,23	34.645,63	1.746,60	36.392,23	0,00
	Totale categoria 11.026.1.03	134.320,01	142.266,03	62.347,46	214.238,58	83.644,39	130.594,19	214.238,58	0,00
11.026.1.04	Beni, servizi e prestazioni tecnico-scientifici								
11.026.1.04.102	Materiale di consumo di laboratorio	32.578,99	53.046,91	15.935,10	69.690,80	64,90	69.625,90	69.690,80	0,00
11.026.1.04.115	Realizzazione, stampa, diffusione e spedizione di pubblicazioni	0,00	2.669,17	0,00	2.669,17	0,00	2.669,17	2.669,17	0,00
11.026.1.04.116	Convegni e stampa di atti, mostre ed altre attività di promozione ed immagine	0,00	12.000,00	0,00	12.000,00	4.584,50	7.415,50	12.000,00	0,00
11.026.1.04.117	Prestazioni tecnico-scientifiche	6.000,00	52.000,00	0,00	58.000,00	0,00	58.000,00	58.000,00	0,00
11.026.1.04.119	Contratti d'opera e collaborazioni coordinate e continuative	0,00	21.969,35	0,00	21.969,35	21.969,32	0,03	21.969,35	0,00
11.026.1.04.130	Manutenzione di attrezzature tecniche, macchine e strumentazione scientifica	34.096,67	25.744,53	12.982,95	46.858,25	3.067,05	43.791,20	46.858,25	0,00
11.026.1.04.137	Smaltimento di rifiuti tossici e nocivi	0,00	992,77	0,00	992,77	260,00	732,77	992,77	0,00
11.026.1.04.144	Acquisizione di servizi bibliografici e di consultazione di periodici on-line	0,00	15.824,14	0,00	15.824,14	14.264,14	1.560,00	15.824,14	0,00
11.026.1.04.251	Progetti di ricerca	10.103,26	0,00	10.103,26	0,00	0,00	0,00	0,00	0,00
	Totale categoria 11.026.1.04	82.778,92	184.246,87	39.021,31	228.004,48	44.209,91	183.794,57	228.004,48	0,00
11.026.1.05	Dottorati, borse di studio ed assegni di ricerca								
11.026.1.05.121	Assegni per la collaborazione ad attività di ricerca	0,00	47.310,22	0,00	47.310,22	7.304,84	40.005,38	47.310,22	0,00
11.026.1.05.201	Borse di studio	0,00	78.910,07	0,00	78.910,07	15.719,05	63.191,02	78.910,07	0,00
	Totale categoria 11.026.1.05	0,00	126.220,29	0,00	126.220,29	23.023,89	103.196,40	126.220,29	0,00
11.026.1.06	Oneri tributari								
11.026.1.06.451	Imposte, tasse e tributi vari	0,00	0,00	0,00	0,00	0,00	0,00	0,00	0,00
11.026.1.06.452	Imposta sul valore aggiunto	24.908,09	9.221,11	3.477,88	30.651,32	26.206,36	4.444,96	30.651,32	0,00
	Totale categoria 11.026.1.06	24.908,09	9.221,11	3.477,88	30.651,32	26.206,36	4.444,96	30.651,32	0,00
	Totale Titolo I	300.443,79	486.262,57	123.083,02	663.623,34	184.388,31	479.235,03	663.623,34	0,00
11.026.2	Spese di investimento								
11.026.2.01	Opere immobiliari								
11.026.2.01.001	Acquisto, costruz., ripristino, trasformaz. e manutenz. straordinaria di immobili di proprietà	0,00	0,00	0,00	0,00	0,00	0,00	0,00	0,00
	Totale categoria 11.026.2.01	0,00	0,00	0,00	0,00	0,00	0,00	0,00	0,00
11.026.2.02	Acquisizione di beni di uso durevole								
11.026.2.02.002	Periodici, opere e materiale bibliografico	0,00	0,00	0,00	0,00	0,00	0,00	0,00	0,00
11.026.2.02.003	Mobili e arredi	0,00	0,00	0,00	0,00	0,00	0,00	0,00	0,00
11.026.2.02.005	Attrezzature tecniche, macchine e strumentazioni scientifiche	52.150,00	52.735,87	0,00	104.885,87	0,00	104.885,87	104.885,87	0,00
	Totale categoria 11.026.2.02	52.150,00	52.735,87	0,00	104.885,87	0,00	104.885,87	104.885,87	0,00
	Totale Titolo II	52.150,00	52.735,87	0,00	104.885,87	0,00	104.885,87	104.885,87	0,00
	Totale C.d.R. 026	352.593,79	538.998,44	123.083,02	768.509,21	184.388,31	584.120,90	768.509,21	0,00
11.028	DINAMICA DEI PROCESSI AMBIENTALI								
11.028.1	Spese correnti								
11.028.1.02	Spese per il personale								
11.028.1.02.061	Missioni del personale dipendente ed assimilato	2.750,00	1.671,97	0,00	4.421,97	4.421,97	0,00	4.421,97	0,00
11.028.1.02.069	Mensa	1.091,70	0,00	1.091,70	0,00	0,00	0,00	0,00	0,00
	Totale categoria 11.028.1.02	3.841,70	1.671,97	1.091,70	4.421,97	4.421,97	0,00	4.421,97	0,00
11.028.1.03	Beni di consumo e servizi								
11.028.1.03.101	Spese d'ufficio	0,00	0,00	0,00	0,00	0,00	0,00	0,00	0,00
11.028.1.03.103	Spese postali e telegrafiche	0,00	0,00	0,00	0,00	0,00	0,00	0,00	0,00
11.028.1.03.104	Spese telefoniche e canoni di trasmissione dati	150,00	100,00	0,00	250,00	0,00	250,00	250,00	0,00
11.028.1.03.105	Energia elettrica, acqua gas e riscaldamento	797,01	250,00	150,00	897,01	526,78	370,23	897,01	0,00
11.028.1.03.124	Altre prestazioni da terzi	3.000,00	0,00	1.160,30	1.839,70	1.839,70	0,00	1.839,70	0,00

XVI LEGISLATURA — DISEGNI DI LEGGE E RELAZIONI — DOCUMENTI

Riferito alle previsioni in meno	Residui a inizio esercizio	GESTIONE DEI RESIDUI PASSIVI					GESTIONE DI CASSA				Totale dei residui passivi al termine dell'esercizio
		Pagati	Rimasti da pagare	Totali	Variazioni		Previsione definitiva	Pagamenti	Differenze rispetto alle previsioni		
					in più	in meno			in più	in meno	
9 = (4 - 7)	10	11	12	13 = (11 + 12)	14 = (13 - 10)	15 = (10 - 13)	16	17 = (5 + 11)	18 = (17 - 16)	19 = (16 - 17)	20 = (6 + 12)
0,00	16.770,04	16.770,04	0,00	16.770,04	0,00	0,00	0,00	51.415,67	51.415,67	0,00	1.746,60
0,00	252.718,54	162.217,23	75.251,19	237.468,42	11.768,96	27.019,08	0,00	245.861,62	245.861,62	0,00	205.845,38
0,00	131.168,97	26.454,99	76.587,11	103.042,10	0,00	28.126,87	0,00	26.519,89	26.519,89	0,00	146.213,01
0,00	0,00	1.272,60	0,00	1.272,60	1.272,60	0,00	0,00	1.272,60	1.272,60	0,00	2.669,17
0,00	7.538,66	3.612,59	0,00	3.612,59	0,00	3.926,07	0,00	8.197,09	8.197,09	0,00	7.415,50
0,00	27.002,20	23.277,33	8.484,47	31.761,80	4.759,60	0,00	0,00	23.277,33	23.277,33	0,00	66.484,47
0,00	27.511,54	0,00	27.437,66	27.437,66	0,00	73,88	0,00	21.969,32	21.969,32	0,00	27.437,69
0,00	82.152,11	45.076,20	56.240,98	101.317,18	19.165,07	0,00	0,00	48.143,25	48.143,25	0,00	100.032,18
0,00	0,00	0,00	0,00	0,00	0,00	0,00	0,00	260,00	260,00	0,00	732,77
0,00	0,00	311,17	0,00	311,17	311,17	0,00	0,00	14.575,31	14.575,31	0,00	1.560,00
0,00	25.000,00	0,00	17.917,78	17.917,78	0,00	7.082,22	0,00	0,00	0,00	0,00	17.917,78
0,00	300.373,48	100.004,88	186.668,00	286.672,88	25.508,44	39.209,04	0,00	144.214,79	144.214,79	0,00	370.462,57
0,00	55.184,98	41.993,07	28.118,03	70.111,10	14.926,12	0,00	0,00	49.297,91	49.297,91	0,00	68.123,41
0,00	20.926,23	18.973,88	15.126,49	34.100,37	13.174,14	0,00	0,00	34.692,93	34.692,93	0,00	78.317,51
0,00	76.111,21	60.966,95	43.244,52	104.211,47	28.100,26	0,00	0,00	83.990,84	83.990,84	0,00	146.440,92
0,00	3.466,82	0,00	3.466,82	3.466,82	0,00	0,00	0,00	0,00	0,00	0,00	3.466,82
0,00	1.362,23	240,00	600,00	840,00	0,00	522,23	0,00	26.446,36	26.446,36	0,00	5.044,96
0,00	4.829,05	240,00	4.066,82	4.306,82	0,00	522,23	0,00	26.446,36	26.446,36	0,00	8.511,78
0,00	761.520,76	394.824,49	373.126,26	767.950,75	74.240,41	67.810,42	0,00	579.212,80	579.212,80	0,00	852.361,29
0,00	41.219,92	0,00	43.220,65	43.220,65	2.000,73	0,00	0,00	0,00	0,00	0,00	43.220,65
0,00	41.219,92	0,00	43.220,65	43.220,65	2.000,73	0,00	0,00	0,00	0,00	0,00	43.220,65
0,00	3.039,35	2.737,36	948,54	3.685,90	646,55	0,00	0,00	2.737,36	2.737,36	0,00	948,54
0,00	12.604,53	3.214,31	0,00	3.214,31	0,00	9.390,22	0,00	3.214,31	3.214,31	0,00	0,00
0,00	66.873,68	54.922,37	104.984,24	159.906,61	93.032,93	0,00	0,00	54.922,37	54.922,37	0,00	209.870,11
0,00	82.517,56	60.874,04	105.932,78	166.806,82	93.679,48	9.390,22	0,00	60.874,04	60.874,04	0,00	210.818,65
0,00	123.737,48	60.874,04	149.153,43	210.027,47	95.680,21	9.390,22	0,00	60.874,04	60.874,04	0,00	254.039,30
0,00	885.258,24	455.698,53	522.279,69	977.978,22	169.920,62	77.200,64	0,00	640.086,84	640.086,84	0,00	1.106.400,59
0,00	97,80	361,55	0,00	361,55	263,75	0,00	2.750,00	4.783,52	2.033,52	0,00	0,00
0,00	0,00	0,00	0,00	0,00	0,00	0,00	1.091,70	0,00	0,00	1.091,70	0,00
0,00	97,80	361,55	0,00	361,55	263,75	0,00	3.841,70	4.783,52	2.033,52	1.091,70	0,00
0,00	193,36	15,96	177,40	193,36	0,00	0,00	0,00	15,96	15,96	0,00	177,40
0,00	71,15	0,00	69,25	69,25	0,00	1,90	0,00	0,00	0,00	0,00	69,25
0,00	500,00	236,25	0,00	236,25	0,00	263,75	150,00	236,25	86,25	0,00	250,00
0,00	774,21	611,29	0,00	611,29	0,00	162,92	797,01	1.138,07	341,06	0,00	370,23
0,00	0,00	0,00	0,00	0,00	0,00	0,00	3.000,00	1.839,70	0,00	1.160,30	0,00

XVI LEGISLATURA — DISEGNI DI LEGGE E RELAZIONI — DOCUMENTI

TITOLI / CATEGORIE		GESTIONE DI COMPETENZA							
		Previsione iniziale	Previsioni		Previsione definitiva	Pagate	Somme impegnate		Differenze rispetto
1	Variazioni in aumento		Variazioni in diminuzione	4 = (1 + 2 - 3)			Rimasti da pagare	Totale impegni	
Codice	Denominazione	1	2	3	4 = (1 + 2 - 3)	5	6	7 = (5 + 6)	8 = (7 - 4)
11.028.1.03.125	Locuzione di immobili	0,00	0,00	0,00	0,00	0,00	0,00	0,00	0,00
11.028.1.03.128	Manutenzione ordinaria di immobili di proprietà	0,00	273,00	0,00	273,00	266,00	7,00	273,00	0,00
11.028.1.03.133	Giardinaggio	0,00	0,00	0,00	0,00	0,00	0,00	0,00	0,00
11.028.1.03.135	Vigilanza	100,00	0,00	100,00	0,00	0,00	0,00	0,00	0,00
11.028.1.03.136	Pulizia	0,00	1.091,70	0,00	1.091,70	0,00	1.091,70	1.091,70	0,00
	Totale categoria 11.028.1.03	4.047,01	1.714,70	1.410,30	4.351,41	2.632,48	1.718,93	4.351,41	0,00
11.028.1.04	Beni, servizi e prestazioni tecnico-scientifici								
11.028.1.04.102	Materiale di consumo di laboratorio	5.000,00	0,00	1.102,88	3.897,12	1.335,96	2.561,16	3.897,12	0,00
11.028.1.04.117	Prestazioni tecnico-scientifiche	0,00	0,00	0,00	0,00	0,00	0,00	0,00	0,00
11.028.1.04.119	Contratti d'opera e collaborazioni coordinate e continuative	4.000,00	0,00	1.933,93	2.066,07	2.066,07	0,00	2.066,07	0,00
11.028.1.04.130	Manutenzione di attrezzature tecniche, macchine e strumentazione scientifica	5.000,00	676,48	0,00	5.676,48	5.676,48	0,00	5.676,48	0,00
11.028.1.04.351	Trasferimenti per iniziative comuni ad altri soggetti pubblici e privati, italiani e stranieri	0,00	0,00	0,00	0,00	0,00	0,00	0,00	0,00
	Totale categoria 11.028.1.04	14.000,00	676,48	3.036,81	11.639,67	9.078,51	2.561,16	11.639,67	0,00
11.028.1.06	Oneri tributari								
11.028.1.06.452	Imposta sul valore aggiunto	3.950,00	0,00	1.950,00	2.000,00	0,00	2.000,00	2.000,00	0,00
	Totale categoria 11.028.1.06	3.950,00	0,00	1.950,00	2.000,00	0,00	2.000,00	2.000,00	0,00
	Totale Titolo I	25.838,71	4.063,15	7.488,81	22.413,05	16.132,96	6.280,09	22.413,05	0,00
11.028.2	Spese di investimento								
11.028.2.02	Acquisizione di beni di uso durevole								
11.028.2.02.002	Periodici, opere e materiale bibliografico	0,00	0,00	0,00	0,00	0,00	0,00	0,00	0,00
11.028.2.02.005	Attrezzature tecniche, macchine e strumentazioni scientifiche	0,00	0,00	0,00	0,00	0,00	0,00	0,00	0,00
	Totale categoria 11.028.2.02	0,00	0,00	0,00	0,00	0,00	0,00	0,00	0,00
	Totale Titolo II	0,00	0,00	0,00	0,00	0,00	0,00	0,00	0,00
	Totale C.d.R. 028	25.838,71	4.063,15	7.488,81	22.413,05	16.132,96	6.280,09	22.413,05	0,00
11.032	FISICA APPLICATA "Nello Carrara"								
11.032.1	Spese correnti								
11.032.1.02	Spese per il personale								
11.032.1.02.061	Missioni del personale dipendente ed assimilato	17.000,00	0,00	2.000,00	15.000,00	0,00	15.000,00	15.000,00	0,00
11.032.1.02.065	Corsi di formazione del personale non ricompresi nel programma di cui ai CC.C.N.L.	0,00	0,00	0,00	0,00	0,00	0,00	0,00	0,00
11.032.1.02.069	Mensa	12.000,00	0,00	12.000,00	0,00	0,00	0,00	0,00	0,00
11.032.1.02.074	Altre spese per il personale	0,00	75,00	0,00	75,00	75,00	0,00	75,00	0,00
	Totale categoria 11.032.1.02	29.000,00	75,00	14.000,00	15.075,00	75,00	15.000,00	15.075,00	0,00
11.032.1.03	Beni di consumo e servizi								
11.032.1.03.101	Spese d'ufficio	3.000,00	4.318,56	0,00	7.318,56	7.257,70	60,86	7.318,56	0,00
11.032.1.03.103	Spese postali e telegrafiche	1.500,00	0,00	1.500,00	0,00	0,00	0,00	0,00	0,00
11.032.1.03.104	Spese telefoniche e canoni di trasmissione dati	9.500,00	0,00	8.108,00	1.392,00	1,10	1.390,90	1.392,00	0,00
11.032.1.03.105	Energia elettrica, acqua gas e riscaldamento	10.000,00	56.601,73	0,00	66.601,73	50.926,48	15.675,25	66.601,73	0,00
11.032.1.03.107	Software	0,00	4.201,01	0,00	4.201,01	0,00	4.201,01	4.201,01	0,00
11.032.1.03.109	Altri mezzi di trasporto: manutenzione, esercizio e noleggio	0,00	145,44	0,00	145,44	145,44	0,00	145,44	0,00
11.032.1.03.110	Noleggio apparecchiature	1.000,00	0,00	0,00	1.000,00	976,77	23,23	1.000,00	0,00
11.032.1.03.112	Assicurazioni	4.000,00	0,00	4.000,00	0,00	0,00	0,00	0,00	0,00
11.032.1.03.124	Altre prestazioni da terzi	16.000,00	7.778,87	0,00	23.778,87	10.562,08	13.216,79	23.778,87	0,00
11.032.1.03.128	Manutenzione ordinaria di immobili di proprietà	20.000,00	0,00	6.645,73	13.354,27	7.273,55	6.080,72	13.354,27	0,00
11.032.1.03.131	Manutenzione software	0,00	0,00	0,00	0,00	0,00	0,00	0,00	0,00
11.032.1.03.134	Trasporti, traslochi e facchinaggi	0,00	0,00	0,00	0,00	0,00	0,00	0,00	0,00
	Totale categoria 11.032.1.03	65.000,00	73.045,61	20.253,73	117.791,88	77.143,12	40.648,76	117.791,88	0,00

XVI LEGISLATURA — DISEGNI DI LEGGE E RELAZIONI — DOCUMENTI

Riferito alle previsioni in meno	Residui a inizio esercizio	GESTIONE DEI RESIDUI PASSIVI					GESTIONE DI CASSA				Totale dei residui passivi al termine dell'esercizio
		Pagati	Rimasti da pagare	Totali	Variazioni		Previsione definitiva	Pagamenti	Differenze rispetto alle previsioni		
					in più	in meno			in più	in meno	
9 = (4 - 7)	10	11	12	13 = (11 + 12)	14 = (13 - 10)	15 = (10 - 13)	16	17 = (5 + 11)	18 = (17 - 16)	19 = (16 - 17)	20 = (6 + 12)
0,00	0,00	0,00	0,00	0,00	0,00	0,00	8.911,00	0,00	0,00	8.911,00	0,00
0,00	405,15	405,15	0,00	405,15	0,00	0,00	0,00	671,15	671,15	0,00	7,00
0,00	120,00	120,00	0,00	120,00	0,00	0,00	0,00	120,00	120,00	0,00	0,00
0,00	0,00	0,00	0,00	0,00	0,00	0,00	100,00	0,00	0,00	100,00	0,00
0,00	379,85	542,77	0,00	542,77	162,92	0,00	0,00	542,77	542,77	0,00	1.091,70
0,00	2.443,72	1.931,42	246,65	2.178,07	162,92	428,57	12.958,01	4.563,90	1.777,19	10.171,30	1.965,58
0,00	263,69	164,69	0,00	164,69	0,00	99,00	5.000,00	1.500,65	0,00	3.499,35	2.561,16
0,00	11.049,52	0,00	20.000,00	20.000,00	8.950,48	0,00	0,00	0,00	0,00	0,00	20.000,00
0,00	2.000,00	2.000,00	0,00	2.000,00	0,00	0,00	4.000,00	4.066,07	66,07	0,00	0,00
0,00	0,00	0,00	0,00	0,00	0,00	0,00	5.000,00	5.676,48	676,48	0,00	0,00
0,00	19.748,80	9.996,96	12.751,84	22.748,80	3.000,00	0,00	0,00	9.996,96	9.996,96	0,00	12.751,84
0,00	33.062,01	12.161,65	32.751,84	44.913,49	11.950,48	99,00	14.000,00	21.240,16	10.739,51	3.499,35	35.313,00
0,00	0,00	0,00	0,00	0,00	0,00	0,00	3.950,00	0,00	0,00	3.950,00	2.000,00
0,00	0,00	0,00	0,00	0,00	0,00	0,00	3.950,00	0,00	0,00	3.950,00	2.000,00
0,00	35.603,53	14.454,62	32.998,49	47.453,11	12.377,15	527,57	34.749,71	30.587,58	14.550,22	18.712,35	39.278,58
0,00	0,00	99,00	0,00	99,00	99,00	0,00	0,00	99,00	99,00	0,00	0,00
0,00	2.500,00	2.500,00	0,00	2.500,00	0,00	0,00	0,00	2.500,00	2.500,00	0,00	0,00
0,00	2.500,00	2.599,00	0,00	2.599,00	99,00	0,00	0,00	2.599,00	2.599,00	0,00	0,00
0,00	2.500,00	2.599,00	0,00	2.599,00	99,00	0,00	0,00	2.599,00	2.599,00	0,00	0,00
0,00	38.103,53	17.053,62	32.998,49	50.052,11	12.476,15	527,57	34.749,71	33.186,58	17.149,22	18.712,35	39.278,58
0,00	38.079,14	16.122,39	22.842,82	38.965,21	886,07	0,00	17.000,00	16.122,39	0,00	877,61	37.842,82
0,00	0,00	3.848,00	0,00	3.848,00	3.848,00	0,00	0,00	3.848,00	3.848,00	0,00	0,00
0,00	2.481,95	1.983,83	0,00	1.983,83	0,00	498,12	12.000,00	1.983,83	0,00	10.016,17	0,00
0,00	1.712,11	67,25	0,00	67,25	0,00	1.644,86	0,00	142,25	142,25	0,00	0,00
0,00	42.273,20	22.021,47	22.842,82	44.864,29	4.734,07	2.142,98	29.000,00	22.096,47	3.990,25	10.893,78	37.842,82
0,00	2.714,46	1.803,80	2.125,96	3.929,76	1.215,30	0,00	3.000,00	9.061,50	6.061,50	0,00	2.186,82
0,00	254,38	452,00	1.287,46	1.739,46	1.485,08	0,00	1.500,00	452,00	0,00	1.048,00	1.287,46
0,00	448,79	448,73	0,00	448,73	0,00	0,06	9.500,00	449,83	0,00	9.050,17	1.390,90
0,00	0,00	0,00	0,00	0,00	0,00	0,00	10.000,00	50.926,48	40.926,48	0,00	15.675,25
0,00	692,68	4.093,95	0,00	4.093,95	3.401,27	0,00	0,00	4.093,95	4.093,95	0,00	4.201,01
0,00	0,00	0,00	0,00	0,00	0,00	0,00	0,00	145,44	145,44	0,00	0,00
0,00	175,59	0,00	0,00	0,00	0,00	175,59	1.000,00	976,77	0,00	23,23	23,23
0,00	1.492,38	0,00	354,53	354,53	0,00	1.137,85	4.000,00	0,00	0,00	4.000,00	354,53
0,00	24.794,40	3.367,50	1.461,77	4.829,27	0,00	19.965,13	16.000,00	13.929,58	0,00	2.070,42	14.678,56
0,00	0,00	129,00	0,00	129,00	129,00	0,00	20.000,00	7.402,55	0,00	12.597,45	6.080,72
0,00	9.977,85	3.672,00	2.280,00	5.952,00	0,00	4.025,85	0,00	3.672,00	3.672,00	0,00	2.280,00
0,00	207,44	252,67	0,40	253,07	45,63	0,00	0,00	252,67	252,67	0,00	0,40
0,00	40.757,97	14.219,65	7.510,12	21.729,77	6.276,28	25.304,48	65.000,00	91.362,77	55.152,04	28.789,27	48.158,88

XVI LEGISLATURA — DISEGNI DI LEGGE E RELAZIONI — DOCUMENTI

TITOLI / CATEGORIE		GESTIONE DI COMPETENZA							
		Previsioni				Somme impegnate			Differenze rispetto
Codice	Denominazione	Previsione iniziale	Variazioni in aumento	Variazioni in diminuzione	Previsione definitiva	Pagate	Rimasti da pagare	Totale impegni	in più
		1	2	3	4 = (1 + 2 - 3)	5	6	7 = (5 + 6)	8 = (7 - 4)
11.032.1.04	Beni, servizi e prestazioni tecnico-scientifici								
11.032.1.04.102	Materiale di consumo di laboratorio	27.000,00	774,59	5.000,00	22.774,59	0,00	22.774,59	22.774,59	0,00
11.032.1.04.115	Realizzazione, stampa, diffusione e spedizione di pubblicazioni	0,00	0,00	0,00	0,00	0,00	0,00	0,00	0,00
11.032.1.04.116	Convegni e stampa di atti, mostre ed altre attività di promozione ed immagine	10.000,00	0,00	0,00	10.000,00	0,00	10.000,00	10.000,00	0,00
11.032.1.04.119	Contratti d'opera e collaborazioni coordinate e continuative	0,00	0,00	0,00	0,00	0,00	0,00	0,00	0,00
11.032.1.04.130	Manutenzione di attrezzature tecniche, macchine e strumentazione scientifica	0,00	5.000,00	0,00	5.000,00	654,36	4.345,64	5.000,00	0,00
11.032.1.04.137	Smaltimento di rifiuti tossici e nocivi	0,00	8.544,00	0,00	8.544,00	8.544,00	0,00	8.544,00	0,00
11.032.1.04.143	Personale associato - art. 17 regolamento del personale	0,00	0,00	0,00	0,00	0,00	0,00	0,00	0,00
11.032.1.04.144	Acquisizione di servizi bibliografici e di consultazione di periodici on-line	0,00	6.500,00	0,00	6.500,00	0,00	6.500,00	6.500,00	0,00
11.032.1.04.351	Trasferimenti per iniziative comuni ad altri soggetti pubblici e privati, italiani e stranieri	0,00	4.600,00	0,00	4.600,00	0,00	4.600,00	4.600,00	0,00
11.032.1.04.404	Programmi e progetti internazionali di iniziativa dell'ente e/o in compartecipazione	0,00	0,00	0,00	0,00	0,00	0,00	0,00	0,00
	Totale categoria 11.032.1.04	37.000,00	25.418,59	5.000,00	57.418,59	9.198,36	48.220,23	57.418,59	0,00
11.032.1.05	Dottorati, borse di studio ed assegni di ricerca								
11.032.1.05.121	Assegni per la collaborazione ad attività di ricerca	0,00	35.000,00	0,00	35.000,00	11.092,76	23.907,24	35.000,00	0,00
	Totale categoria 11.032.1.05	0,00	35.000,00	0,00	35.000,00	11.092,76	23.907,24	35.000,00	0,00
11.032.1.06	Oneri tributari								
11.032.1.06.451	Imposte, tasse e tributi vari	5.248,99	2.421,13	2.675,00	4.995,12	831,18	4.163,94	4.995,12	0,00
11.032.1.06.452	Imposta sul valore aggiunto	1.600,00	0,00	800,00	800,00	0,00	800,00	800,00	0,00
	Totale categoria 11.032.1.06	6.848,99	2.421,13	3.475,00	5.795,12	831,18	4.963,94	5.795,12	0,00
	Totale Titolo I	137.848,99	135.960,33	42.728,73	231.080,59	98.340,42	132.740,17	231.080,59	0,00
11.032.2	Spese di investimento								
11.032.2.01	Opere immobiliari								
11.032.2.01.001	Acquisto, costruz., ripristino, trasformaz. e manutenz. straordinaria di immobili di proprietà	0,00	2.506,00	0,00	2.506,00	2.506,00	0,00	2.506,00	0,00
	Totale categoria 11.032.2.01	0,00	2.506,00	0,00	2.506,00	2.506,00	0,00	2.506,00	0,00
11.032.2.02	Acquisizione di beni di uso durevole								
11.032.2.02.002	Periodici, opere e materiale bibliografico	0,00	0,00	0,00	0,00	0,00	0,00	0,00	0,00
11.032.2.02.003	Mobili e arredi	0,00	0,00	0,00	0,00	0,00	0,00	0,00	0,00
11.032.2.02.005	Attrezzature tecniche, macchine e strumentazioni scientifiche	10.000,00	0,00	0,00	10.000,00	0,00	10.000,00	10.000,00	0,00
	Totale categoria 11.032.2.02	10.000,00	0,00	0,00	10.000,00	0,00	10.000,00	10.000,00	0,00
	Totale Titolo II	10.000,00	2.506,00	0,00	12.506,00	2.506,00	10.000,00	12.506,00	0,00
	Totale C.d.R. 032	147.848,99	138.466,33	42.728,73	243.586,59	100.846,42	142.740,17	243.586,59	0,00
11.036	FOTONICA E NANOTECNOLOGIE								
11.036.1	Spese correnti								
11.036.1.03	Beni di consumo e servizi								
11.036.1.03.101	Spese d'ufficio	0,00	0,00	0,00	0,00	0,00	0,00	0,00	0,00
	Totale categoria 11.036.1.03	0,00	0,00	0,00	0,00	0,00	0,00	0,00	0,00
	Totale Titolo I	0,00	0,00	0,00	0,00	0,00	0,00	0,00	0,00
	Totale C.d.R. 036	0,00	0,00	0,00	0,00	0,00	0,00	0,00	0,00
11.042	GEOLOGIA AMBIENTALE E GEOINGEGNERIA								
11.042.1	Spese correnti								
11.042.1.02	Spese per il personale								
11.042.1.02.061	Missioni del personale dipendente ed assimilato	0,00	3.000,00	0,00	3.000,00	149,00	2.851,00	3.000,00	0,00
	Totale categoria 11.042.1.02	0,00	3.000,00	0,00	3.000,00	149,00	2.851,00	3.000,00	0,00

XVI LEGISLATURA — DISEGNI DI LEGGE E RELAZIONI — DOCUMENTI

Raffronto alle previsioni in meno	Residui a inizio esercizio	GESTIONE DEI RESIDUI PASSIVI					GESTIONE DI CASSA				Totale dei residui passivi al termine dell'esercizio
		Pagati	Rimasti da pagare	Totali	Variazioni		Previsione definitiva	Pagamenti	Differenze rispetto alle previsioni		
					in più	in meno			in più	in meno	
9 = (4 - 7)	10	11	12	13 = (11 + 12)	14 = (13 - 10)	15 = (10 - 13)	16	17 = (5 + 11)	18 = (17 - 16)	19 = (16 - 17)	20 = (6 + 12)
0,00	67.578,30	7.456,06	51.961,72	59.417,78	0,00	8.160,52	27.000,00	7.456,06	0,00	19.543,94	74.736,31
0,00	1.337,37	896,67	1.364,00	2.260,67	923,30	0,00	0,00	896,67	896,67	0,00	1.364,00
0,00	13.754,93	2.211,50	1.441,46	3.652,96	0,00	10.101,97	10.000,00	2.211,50	0,00	7.788,50	11.441,46
0,00	19.769,00	0,00	19.567,78	19.567,78	0,00	201,22	0,00	0,00	0,00	0,00	19.567,78
0,00	1.395,08	3.302,63	4.410,00	7.712,63	6.317,55	0,00	0,00	3.956,99	3.956,99	0,00	8.755,64
0,00	0,00	0,00	0,00	0,00	0,00	0,00	0,00	8.544,00	8.544,00	0,00	0,00
0,00	0,00	87,10	71,92	159,02	159,02	0,00	0,00	87,10	87,10	0,00	71,92
0,00	12.653,21	16.386,99	257,58	16.644,57	3.991,36	0,00	0,00	16.386,99	16.386,99	0,00	6.757,58
0,00	0,00	0,00	0,00	0,00	0,00	0,00	0,00	0,00	0,00	0,00	4.600,00
0,00	0,00	0,00	0,00	0,00	0,00	0,00	21.903,71	0,00	0,00	21.903,71	0,00
0,00	116.487,89	30.340,95	79.074,46	109.415,41	11.391,23	18.463,71	58.903,71	39.539,31	29.871,75	49.236,15	127.294,69
0,00	298,52	3.735,81	16.562,19	20.298,00	19.999,48	0,00	0,00	14.828,57	14.828,57	0,00	40.469,43
0,00	298,52	3.735,81	16.562,19	20.298,00	19.999,48	0,00	0,00	14.828,57	14.828,57	0,00	40.469,43
0,00	9.177,40	5.490,00	0,00	5.490,00	0,00	3.687,40	5.248,99	6.321,18	1.072,19	0,00	4.163,94
0,00	3.380,75	0,00	3.380,75	3.380,75	0,00	0,00	1.600,00	0,00	0,00	1.600,00	4.180,75
0,00	12.558,15	5.490,00	3.380,75	8.870,75	0,00	3.687,40	6.848,99	6.321,18	1.072,19	1.600,00	8.344,69
0,00	212.375,73	75.807,88	129.370,34	205.178,22	42.401,06	49.598,57	159.752,70	174.148,30	104.914,80	90.519,20	262.110,51
0,00	0,00	0,00	0,00	0,00	0,00	0,00	0,00	2.506,00	2.506,00	0,00	0,00
0,00	0,00	0,00	0,00	0,00	0,00	0,00	0,00	2.506,00	2.506,00	0,00	0,00
0,00	333,60	56,54	1,60	58,14	0,00	275,46	0,00	56,54	56,54	0,00	1,60
0,00	800,00	541,20	0,00	541,20	0,00	258,80	0,00	541,20	541,20	0,00	0,00
0,00	20.757,02	29.264,17	2,82	29.266,99	8.509,97	0,00	10.000,00	29.264,17	19.264,17	0,00	10.002,82
0,00	21.890,62	29.861,91	4,42	29.866,33	8.509,97	534,26	10.000,00	29.861,91	19.861,91	0,00	10.004,42
0,00	21.890,62	29.861,91	4,42	29.866,33	8.509,97	534,26	10.000,00	32.367,91	22.367,91	0,00	10.004,42
0,00	234.266,35	105.669,79	129.374,76	235.044,55	50.911,03	50.132,83	169.752,70	206.516,21	127.282,71	90.519,20	272.114,93
0,00	120,87	120,87	0,00	120,87	0,00	0,00	0,00	120,87	120,87	0,00	0,00
0,00	120,87	120,87	0,00	120,87	0,00	0,00	0,00	120,87	120,87	0,00	0,00
0,00	120,87	120,87	0,00	120,87	0,00	0,00	0,00	120,87	120,87	0,00	0,00
0,00	120,87	120,87	0,00	120,87	0,00	0,00	0,00	120,87	120,87	0,00	0,00
0,00	3.066,56	2.717,69	943,32	3.661,01	594,45	0,00	0,00	2.866,69	2.866,69	0,00	3.794,32
0,00	3.066,56	2.717,69	943,32	3.661,01	594,45	0,00	0,00	2.866,69	2.866,69	0,00	3.794,32

XVI LEGISLATURA — DISEGNI DI LEGGE E RELAZIONI — DOCUMENTI

Raffronto alle previsioni in meno	Residui a inizio esercizio	GESTIONE DEI RESIDUI PASSIVI					GESTIONE DI CASSA				Totale dei residui passivi al termine dell'esercizio
		Pagati	Rimasti da pagare	Totali	Variazioni		Previsione definitiva	Pagamenti	Differenze rispetto alle previsioni		
					in più	in meno			in più	in meno	
9 = (4 - 7)	10	11	12	13 = (11 + 12)	14 = (13 - 10)	15 = (10 - 13)	16	17 = (5 + 11)	18 = (17 - 16)	19 = (16 - 17)	20 = (6 + 12)
0,00	16,76	16,76	0,00	16,76	0,00	0,00	0,00	16,76	16,76	0,00	4.800,00
0,00	16,76	16,76	0,00	16,76	0,00	0,00	0,00	16,76	16,76	0,00	4.800,00
0,00	2.055,28	318,23	2.337,46	2.655,69	600,41	0,00	0,00	318,23	318,23	0,00	7.337,46
0,00	600,41	0,00	0,00	0,00	0,00	600,41	0,00	0,00	0,00	0,00	0,00
0,00	0,00	0,00	0,00	0,00	0,00	0,00	0,00	0,00	0,00	0,00	12.690,00
0,00	2.655,69	318,23	2.337,46	2.655,69	600,41	600,41	0,00	318,23	318,23	0,00	20.027,46
0,00	857,75	0,00	0,00	0,00	0,00	857,75	0,00	0,00	0,00	0,00	0,00
0,00	857,75	0,00	0,00	0,00	0,00	857,75	0,00	0,00	0,00	0,00	0,00
0,00	6.596,76	3.052,68	3.280,78	6.333,46	1.194,86	1.458,16	0,00	3.201,68	3.201,68	0,00	28.621,78
0,00	1.527,00	1.440,00	0,00	1.440,00	0,00	87,00	0,00	1.440,00	1.440,00	0,00	18.000,00
0,00	1.527,00	1.440,00	0,00	1.440,00	0,00	87,00	0,00	1.440,00	1.440,00	0,00	18.000,00
0,00	1.527,00	1.440,00	0,00	1.440,00	0,00	87,00	0,00	1.440,00	1.440,00	0,00	18.000,00
0,00	8.123,76	4.492,68	3.280,78	7.773,46	1.194,86	1.545,16	0,00	4.641,68	4.641,68	0,00	46.621,78
0,00	500,00	21,40	0,00	21,40	0,00	478,60	1.500,00	2.963,45	1.463,45	0,00	2.243,73
0,00	500,00	21,40	0,00	21,40	0,00	478,60	1.500,00	2.963,45	1.463,45	0,00	2.243,73
0,00	100,00	0,00	0,00	0,00	0,00	100,00	500,00	511,68	11,68	0,00	1.317,00
0,00	0,00	0,00	0,00	0,00	0,00	0,00	9,44	0,00	0,00	9,44	0,00
0,00	100,00	0,00	0,00	0,00	0,00	100,00	509,44	511,68	11,68	9,44	1.317,00
0,00	8.364,47	0,00	0,00	0,00	0,00	8.364,47	1.115,52	10.038,62	8.923,10	0,00	1.000,00
0,00	0,00	0,00	0,00	0,00	0,00	0,00	163,98	0,00	0,00	163,98	0,00
0,00	8.364,47	0,00	0,00	0,00	0,00	8.364,47	1.279,50	10.038,62	8.923,10	163,98	1.000,00
0,00	0,00	0,00	0,00	0,00	0,00	0,00	655,90	1.464,94	809,04	0,00	800,00
0,00	0,00	0,00	0,00	0,00	0,00	0,00	655,90	1.464,94	809,04	0,00	800,00
0,00	8.964,47	21,40	0,00	21,40	0,00	8.943,07	3.944,84	14.978,69	11.207,27	173,42	5.360,73
0,00	8.964,47	21,40	0,00	21,40	0,00	8.943,07	3.944,84	14.978,69	11.207,27	173,42	5.360,73
0,00	16,49	2,58	13,91	16,49	0,00	0,00	0,00	2,58	2,58	0,00	13,91
0,00	16,49	2,58	13,91	16,49	0,00	0,00	0,00	2,58	2,58	0,00	13,91
0,00	16,49	2,58	13,91	16,49	0,00	0,00	0,00	2,58	2,58	0,00	13,91

XVI LEGISLATURA — DISEGNI DI LEGGE E RELAZIONI — DOCUMENTI

TITOLI / CATEGORIE		GESTIONE DI COMPETENZA							Differenze rispetto in più
		Previsioni				Somme impegnate		Totale impegni	
Codice	Denominazione	Previsione iniziale	Variazioni in aumento	Variazioni in diminuzione	Previsione definitiva	Pagate	Rimasti da pagare	Totale impegni	
		1	2	3	4 = (1 + 2 - 3)	5	6	7 = (5 + 6)	8 = (7 - 4)
	Totale C.A.R. 048	0,00	0,00	0,00	0,00	0,00	0,00	0,00	0,00
11.050	MATEMATICA APPLICATA E TECNOLOGIE INFORMATICHE								
11.050.1	Spese correnti								
11.050.1.02	Spese per il personale								
11.050.1.02.061	Missioni del personale dipendente ed assimilato	0,00	0,00	0,00	0,00	0,00	0,00	0,00	0,00
11.050.1.02.069	Mensa	357,50	0,00	0,00	357,50	357,50	0,00	357,50	0,00
	Totale categoria 11.050.1.02	357,50	0,00	0,00	357,50	357,50	0,00	357,50	0,00
11.050.1.03	Beni di consumo e servizi								
11.050.1.03.101	Spese d'ufficio	0,00	456,40	0,00	456,40	148,00	308,40	456,40	0,00
11.050.1.03.103	Spese postali e telegrafiche	33,02	100,00	0,00	133,02	33,02	100,00	133,02	0,00
11.050.1.03.104	Spese telefoniche e canoni di trasmissione dati	45,96	0,00	0,00	45,96	35,65	10,31	45,96	0,00
11.050.1.03.105	Energia elettrica, acqua gas e riscaldamento	788,76	0,00	568,80	219,96	219,96	0,00	219,96	0,00
11.050.1.03.126	Manutenzione straordinaria ed adattamento immobili in locazione, in comodato o in uso	0,00	1.040,40	0,00	1.040,40	1.040,40	0,00	1.040,40	0,00
11.050.1.03.128	Manutenzione ordinaria di immobili di proprietà	350,97	0,00	0,00	350,97	350,97	0,00	350,97	0,00
11.050.1.03.131	Manutenzione software	0,00	0,00	0,00	0,00	0,00	0,00	0,00	0,00
11.050.1.03.135	Vigilanza	20,43	0,00	0,00	20,43	20,43	0,00	20,43	0,00
11.050.1.03.136	Pulizia	503,12	0,00	0,00	503,12	503,12	0,00	503,12	0,00
	Totale categoria 11.050.1.03	1.742,26	1.596,80	568,80	2.770,26	2.351,55	418,71	2.770,26	0,00
11.050.1.04	Beni, servizi e prestazioni tecnico-scientifici								
11.050.1.04.115	Realizzazione, stampa, diffusione e spedizione di pubblicazioni	0,00	0,00	0,00	0,00	0,00	0,00	0,00	0,00
11.050.1.04.117	Prestazioni tecnico-scientifiche	0,00	0,00	0,00	0,00	0,00	0,00	0,00	0,00
11.050.1.04.137	Smaltimento di rifiuti tossici e nocivi	13,41	0,00	0,00	13,41	13,41	0,00	13,41	0,00
	Totale categoria 11.050.1.04	13,41	0,00	0,00	13,41	13,41	0,00	13,41	0,00
	Totale Titolo I	2.113,17	1.596,80	568,80	3.141,17	2.722,46	418,71	3.141,17	0,00
	Totale C.A.R. 050	2.113,17	1.596,80	568,80	3.141,17	2.722,46	418,71	3.141,17	0,00
11.053	METODOLOGIE CHIMICHE								
11.053.1	Spese correnti								
11.053.1.02	Spese per il personale								
11.053.1.02.061	Missioni del personale dipendente ed assimilato	5.760,00	9.361,62	5.760,00	9.361,62	3.361,62	6.000,00	9.361,62	0,00
11.053.1.02.069	Mensa	9.200,00	0,00	6.351,80	2.848,20	2.848,20	0,00	2.848,20	0,00
	Totale categoria 11.053.1.02	14.960,00	9.361,62	12.111,80	12.209,82	6.209,82	6.000,00	12.209,82	0,00
11.053.1.03	Beni di consumo e servizi								
11.053.1.03.101	Spese d'ufficio	1.000,00	4.000,00	1.000,00	4.000,00	996,21	3.003,79	4.000,00	0,00
11.053.1.03.105	Energia elettrica, acqua gas e riscaldamento	32.887,12	17.949,63	500,00	50.336,75	39.051,04	11.285,71	50.336,75	0,00
11.053.1.03.109	Altri mezzi di trasporto: manutenzione, esercizio e noleggio	0,00	0,00	0,00	0,00	0,00	0,00	0,00	0,00
11.053.1.03.110	Noleggio apparecchiature	0,00	0,00	0,00	0,00	0,00	0,00	0,00	0,00
11.053.1.03.111	Canoni di leasing	0,00	6.985,00	0,00	6.985,00	6.256,83	728,17	6.985,00	0,00
11.053.1.03.124	Altre prestazioni da terzi	0,00	30.000,00	0,00	30.000,00	13.000,00	17.000,00	30.000,00	0,00
11.053.1.03.128	Manutenzione ordinaria di immobili di proprietà	0,00	13.329,96	0,00	13.329,96	10.589,22	2.740,74	13.329,96	0,00
11.053.1.03.133	Giardinaggio	0,00	0,00	0,00	0,00	0,00	0,00	0,00	0,00
11.053.1.03.134	Trasporti, traslochi e facchinaggi	0,00	0,00	0,00	0,00	0,00	0,00	0,00	0,00
	Totale categoria 11.053.1.03	33.887,12	72.264,59	1.500,00	104.651,71	69.893,30	34.758,41	104.651,71	0,00
11.053.1.04	Beni, servizi e prestazioni tecnico-scientifici								
11.053.1.04.102	Materiale di consumo di laboratorio	5.000,00	38.015,70	5.000,00	38.015,70	4.295,58	33.720,12	38.015,70	0,00
11.053.1.04.130	Manutenzione di attrezzature tecniche, macchine e strumentazione scientifica	374,01	35.548,68	0,00	35.922,69	4.551,91	31.370,78	35.922,69	0,00

XVI LEGISLATURA — DISEGNI DI LEGGE E RELAZIONI — DOCUMENTI

Raffronto alle previsioni in meno	Residui a inizio esercizio	GESTIONE DEI RESIDUI PASSIVI					GESTIONE DI CASSA				Totale dei residui passivi al termine dell'esercizio
		Pagati	Rimasti da pagare	Totali	Variazioni		Previsione definitiva	Pagamenti	Differenze rispetto alle previsioni		
					in più	in meno			in più	in meno	
9 = (4 - 7)	10	11	12	13 = (11 + 12)	14 = (13 - 10)	15 = (10 - 13)	16	17 = (5 + 11)	18 = (17 - 16)	19 = (16 - 17)	20 = (6 + 12)
0,00	16,49	2,58	13,91	16,49	0,00	0,00	0,00	2,58	2,58	0,00	13,91
0,00	0,00	7.646,23	0,00	7.646,23	7.646,23	0,00	0,00	7.646,23	7.646,23	0,00	0,00
0,00	121,44	121,44	0,00	121,44	0,00	0,00	357,50	478,94	121,44	0,00	0,00
0,00	121,44	7.767,67	0,00	7.767,67	7.646,23	0,00	357,50	8.125,17	7.767,67	0,00	0,00
0,00	0,00	0,00	0,00	0,00	0,00	0,00	0,00	148,00	148,00	0,00	308,40
0,00	0,00	0,00	0,00	0,00	0,00	0,00	33,02	33,02	0,00	0,00	100,00
0,00	0,00	0,00	0,00	0,00	0,00	0,00	45,96	35,65	0,00	10,31	10,31
0,00	2.700,87	0,00	0,00	0,00	0,00	2.700,87	788,76	219,96	0,00	568,80	0,00
0,00	0,00	0,00	0,00	0,00	0,00	0,00	0,00	1.040,40	1.040,40	0,00	0,00
0,00	258,31	258,31	0,00	258,31	0,00	0,00	350,97	609,28	258,31	0,00	0,00
0,00	5.213,34	0,00	0,00	0,00	0,00	5.213,34	0,00	0,00	0,00	0,00	0,00
0,00	0,00	0,00	0,00	0,00	0,00	0,00	20,43	20,43	0,00	0,00	0,00
0,00	131,34	131,34	0,00	131,34	0,00	0,00	503,12	634,46	131,34	0,00	0,00
0,00	8.303,86	389,65	0,00	389,65	0,00	7.914,21	1.742,26	2.741,20	1.578,05	579,11	418,71
0,00	0,00	178,88	0,00	178,88	178,88	0,00	0,00	178,88	178,88	0,00	0,00
0,00	5.967,50	6.056,60	0,00	6.056,60	89,10	0,00	0,00	6.056,60	6.056,60	0,00	0,00
0,00	0,00	0,00	0,00	0,00	0,00	0,00	13,41	13,41	0,00	0,00	0,00
0,00	5.967,50	6.235,48	0,00	6.235,48	267,98	0,00	13,41	6.248,89	6.235,48	0,00	0,00
0,00	14.392,80	14.392,80	0,00	14.392,80	7.914,21	7.914,21	2.113,17	17.115,26	15.581,20	579,11	418,71
0,00	14.392,80	14.392,80	0,00	14.392,80	7.914,21	7.914,21	2.113,17	17.115,26	15.581,20	579,11	418,71
0,00	279,42	279,42	0,00	279,42	0,00	0,00	5.760,00	3.641,04	0,00	2.118,96	6.000,00
0,00	495,49	495,49	0,00	495,49	0,00	0,00	9.200,00	3.343,69	0,00	5.856,31	0,00
0,00	774,91	774,91	0,00	774,91	0,00	0,00	14.960,00	6.984,73	0,00	7.975,27	6.000,00
0,00	0,00	0,00	0,00	0,00	0,00	0,00	1.000,00	996,21	0,00	3,79	3.003,79
0,00	1.589,12	1.324,99	264,13	1.589,12	0,00	0,00	32.887,12	40.376,03	7.488,91	0,00	11.549,84
0,00	0,28	0,00	0,28	0,28	0,00	0,00	0,00	0,00	0,00	0,00	0,28
0,00	0,00	1.814,40	0,00	1.814,40	1.814,40	0,00	0,00	1.814,40	1.814,40	0,00	0,00
0,00	0,00	21.935,60	0,00	21.935,60	21.935,60	0,00	0,00	28.192,43	28.192,43	0,00	728,17
0,00	0,00	0,00	0,00	0,00	0,00	0,00	0,00	13.000,00	13.000,00	0,00	17.000,00
0,00	270,22	85,21	185,01	270,22	-0,00	0,00	0,00	10.674,43	10.674,43	0,00	2.925,75
0,00	31,89	0,00	31,89	31,89	0,00	0,00	0,00	0,00	0,00	0,00	31,89
0,00	33,66	0,00	0,00	0,00	0,00	33,66	0,00	0,00	0,00	0,00	0,00
0,00	1.925,17	25.160,20	481,31	25.641,51	23.750,00	33,66	33.887,12	95.053,50	61.170,17	3,79	35.239,72
0,00	1.158,50	1.158,50	0,00	1.158,50	0,00	0,00	5.000,00	5.454,08	454,08	0,00	33.720,12
0,00	0,00	0,00	0,00	0,00	0,00	0,00	374,01	4.551,91	4.177,90	0,00	31.370,78

XVI LEGISLATURA — DISEGNI DI LEGGE E RELAZIONI — DOCUMENTI

Riferito alle previsioni in meno	Residui a inizio esercizio	GESTIONE DEI RESIDUI PASSIVI					GESTIONE DI CASSA				Totale dei residui passivi al termine dell'esercizio
		Pagati	Rimasti da pagare	Totali	Variazioni		Previsione definitiva	Pagamenti	Differenze rispetto alle previsioni		
					in più	in meno			in più	in meno	
9 = (4 - 7)	10	11	12	13 = (11 + 12)	14 = (13 - 10)	15 = (10 - 13)	16	17 = (5 + 11)	18 = (17 - 16)	19 = (16 - 17)	20 = (6 + 12)
0,00	0,00	0,00	0,00	0,00	0,00	0,00	0,00	299,17	299,17	0,00	67,23
0,00	0,00	28,05	5,61	33,66	33,66	0,00	0,00	28,05	28,05	0,00	5,61
0,00	1.158,50	1.186,55	5,61	1.192,16	33,66	0,00	5.374,01	10.333,21	4.959,20	0,00	65.163,74
0,00	7.450,00	1.200,00	6.250,00	7.450,00	0,00	0,00	29.000,00	1.200,00	0,00	27.800,00	6.250,00
0,00	7.450,00	1.200,00	6.250,00	7.450,00	0,00	0,00	29.000,00	1.200,00	0,00	27.800,00	6.250,00
0,00	11.308,58	28.321,66	6.736,92	35.058,58	23.783,66	33,66	83.221,13	113.571,44	66.129,37	35.779,06	112.653,46
0,00	0,00	0,00	0,00	0,00	0,00	0,00	0,00	0,00	0,00	0,00	6.000,00
0,00	0,00	0,00	0,00	0,00	0,00	0,00	0,00	0,00	0,00	0,00	6.000,00
0,00	0,00	0,00	0,00	0,00	0,00	0,00	0,00	0,00	0,00	0,00	6.000,00
0,00	11.308,58	28.321,66	6.736,92	35.058,58	23.783,66	33,66	83.221,13	113.571,44	66.129,37	35.779,06	118.653,46
0,00	1.947,48	1.947,48	0,00	1.947,48	0,00	0,00	0,00	1.947,48	1.947,48	0,00	2.170,00
0,00	0,00	0,00	0,00	0,00	0,00	0,00	0,00	0,00	0,00	0,00	2.600,00
0,00	0,00	0,00	0,00	0,00	0,00	0,00	0,00	3.364,48	3.364,48	0,00	2.942,79
0,00	1.947,48	1.947,48	0,00	1.947,48	0,00	0,00	0,00	5.311,96	5.311,96	0,00	7.712,79
0,00	0,00	0,00	0,00	0,00	0,00	0,00	0,00	315,60	315,60	0,00	313,14
0,00	2.730,65	2.730,65	0,00	2.730,65	0,00	0,00	0,00	3.130,65	3.130,65	0,00	1.028,33
0,00	0,00	0,00	0,00	0,00	0,00	0,00	0,00	286,91	286,91	0,00	887,79
0,00	0,00	0,00	0,00	0,00	0,00	0,00	0,00	0,00	0,00	0,00	2.039,40
0,00	0,26	0,26	0,00	0,26	0,00	0,00	0,00	0,26	0,26	0,00	0,00
0,00	1.333,03	1.334,16	0,00	1.334,16	1,13	0,00	0,00	1.334,16	1.334,16	0,00	162,06
0,00	0,00	0,00	0,00	0,00	0,00	0,00	0,00	1.200,00	1.200,00	0,00	1.356,01
0,00	0,00	0,00	0,00	0,00	0,00	0,00	0,00	600,00	600,00	0,00	128,13
0,00	0,00	0,00	0,00	0,00	0,00	0,00	0,00	0,00	0,00	0,00	801,75
0,00	430,00	0,00	0,00	0,00	0,00	430,00	0,00	1.168,02	1.168,02	0,00	0,00
0,00	0,00	0,00	0,00	0,00	0,00	0,00	0,00	14.001,43	14.001,43	0,00	13.897,09
0,00	4.493,94	4.065,07	0,00	4.065,07	1,13	430,00	0,00	22.037,03	22.037,03	0,00	20.613,70
0,00	0,00	0,00	0,00	0,00	0,00	0,00	0,00	0,00	0,00	0,00	3.400,00
0,00	0,00	0,00	0,00	0,00	0,00	0,00	0,00	0,00	0,00	0,00	0,00
0,00	1,13	0,00	0,00	0,00	0,00	1,13	0,00	0,00	0,00	0,00	7.480,00
0,00	1.100,00	1.100,00	0,00	1.100,00	0,00	0,00	0,00	1.100,00	1.100,00	0,00	0,00
0,00	1.101,13	1.100,00	0,00	1.100,00	0,00	1,13	0,00	1.100,00	1.100,00	0,00	10.880,00
0,00	0,00	0,00	0,00	0,00	0,00	0,00	0,00	0,00	0,00	0,00	12.042,26
0,00	0,00	0,00	0,00	0,00	0,00	0,00	0,00	0,00	0,00	0,00	12.042,26
0,00	0,00	430,00	0,00	430,00	430,00	0,00	0,00	430,00	430,00	0,00	0,00

XVI LEGISLATURA — DISEGNI DI LEGGE E RELAZIONI — DOCUMENTI

TITOLI / CATEGORIE		GESTIONE DI COMPETENZA							Differenze rispetto in più
		Previsioni			Previsione definitiva 4 = (1 + 2 - 3)	Somme impegnate		Totale impegni 7 = (5 + 6)	
Codice	Denominazione	Previsione iniziale 1	Variazioni in aumento 2	Variazioni in diminuzione 3		Pagate 5	Rimasti da pagare 6		8 = (7 - 4)
	Totale categoria 11.055.1.06	0,00	0,00	0,00	0,00	0,00	0,00	0,00	
	Totale Titolo I	91.097,31	71.260,49	89.772,61	72.585,19	21.336,44	51.248,75	72.585,19	0,00
11.055.2	Spese di investimento								
11.055.2.02	Acquisizione di beni di uso durevole								
11.055.2.02.005	Attrezzature tecniche, macchine e strumentazioni scientifiche	15.000,00	3.387,80	13.092,00	5.295,80	1.728,69	3.567,11	5.295,80	0,00
	Totale categoria 11.055.2.02	15.000,00	3.387,80	13.092,00	5.295,80	1.728,69	3.567,11	5.295,80	0,00
	Totale Titolo II	15.000,00	3.387,80	13.092,00	5.295,80	1.728,69	3.567,11	5.295,80	0,00
	Totale C.d.R. 055	106.097,31	74.648,29	102.864,61	77.880,99	23.065,13	54.815,86	77.880,99	0,00
11.058	MOTORI								
11.058.1	Spese correnti								
11.058.1.02	Spese per il personale								
11.058.1.02.061	Missioni del personale dipendente ed assimilato	0,00	0,00	0,00	0,00	0,00	0,00	0,00	0,00
	Totale categoria 11.058.1.02	0,00	0,00	0,00	0,00	0,00	0,00	0,00	0,00
	Totale Titolo I	0,00	0,00	0,00	0,00	0,00	0,00	0,00	0,00
	Totale C.d.R. 058	0,00	0,00	0,00	0,00	0,00	0,00	0,00	0,00
11.063	PROCESSI CHIMICO-FISICI								
11.063.1	Spese correnti								
11.063.1.02	Spese per il personale								
11.063.1.02.061	Missioni del personale dipendente ed assimilato	0,00	0,00	0,00	0,00	0,00	0,00	0,00	0,00
	Totale categoria 11.063.1.02	0,00	0,00	0,00	0,00	0,00	0,00	0,00	0,00
11.063.1.03	Beni di consumo e servizi								
11.063.1.03.101	Spese d'ufficio	0,00	0,00	0,00	0,00	0,00	0,00	0,00	0,00
	Totale categoria 11.063.1.03	0,00	0,00	0,00	0,00	0,00	0,00	0,00	0,00
	Totale Titolo I	0,00	0,00	0,00	0,00	0,00	0,00	0,00	0,00
	Totale C.d.R. 063	0,00	0,00	0,00	0,00	0,00	0,00	0,00	0,00
11.071	RICERCHE SULLE ATTIVITA' TERZIARIE								
11.071.1	Spese correnti								
11.071.1.02	Spese per il personale								
11.071.1.02.061	Missioni del personale dipendente ed assimilato	0,00	8.111,00	0,00	8.111,00	8.111,00	0,00	8.111,00	0,00
11.071.1.02.064	Formazione professionale ed aggiornamento del personale di cui ai CC.C.N.L.	0,00	0,00	0,00	0,00	0,00	0,00	0,00	0,00
11.071.1.02.069	Mensa	0,00	4.937,31	0,00	4.937,31	4.936,49	0,82	4.937,31	0,00
	Totale categoria 11.071.1.02	0,00	13.048,31	0,00	13.048,31	13.047,49	0,82	13.048,31	0,00
11.071.1.03	Beni di consumo e servizi								
11.071.1.03.101	Spese d'ufficio	750,00	21,95	0,00	771,95	771,95	0,00	771,95	0,00
11.071.1.03.103	Spese postali e telegrafiche	165,00	0,00	26,37	138,63	138,63	0,00	138,63	0,00
11.071.1.03.104	Spese telefoniche e canoni di trasmissione dati	645,00	88,13	0,00	733,13	672,86	60,27	733,13	0,00
11.071.1.03.105	Energia elettrica, acqua gas e riscaldamento	1.338,00	24,18	0,00	1.362,18	1.206,06	156,12	1.362,18	0,00
11.071.1.03.109	Altri mezzi di trasporto: manutenzione, esercizio e noleggio	0,00	45,00	0,00	45,00	45,00	0,00	45,00	0,00
11.071.1.03.110	Noleggio apparecchiature	311,32	0,00	15,56	295,76	225,71	70,05	295,76	0,00
11.071.1.03.113	Spese di rappresentanza	0,00	138,97	0,00	138,97	138,97	0,00	138,97	0,00
11.071.1.03.124	Altre prestazioni da terzi	6.365,54	35.126,51	2.266,91	39.225,14	21.604,74	17.620,40	39.225,14	0,00
11.071.1.03.128	Manutenzione ordinaria di immobili di proprietà	750,00	0,00	14,80	735,20	735,20	0,00	735,20	0,00
11.071.1.03.135	Vigilanza	0,00	150,00	0,00	150,00	0,00	150,00	150,00	0,00

XVI LEGISLATURA — DISEGNI DI LEGGE E RELAZIONI — DOCUMENTI

TITOLI / CATEGORIE		GESTIONE DI COMPETENZA							
		Previsioni				Somme impegnate			Differenze rispetto in più
		Previsione iniziale	Variazioni in aumento	Variazioni in diminuzione	Previsione definitiva	Pagate	Rimasti da pagare	Totale impegni	
1	2	3	4 = (1 + 2 - 3)	5	6	7 = (5 + 6)	8 = (7 - 4)		
11.071.1.03.136	Pulizia	1.620,00	0,00	0,00	1.620,00	1.485,00	135,00	1.620,00	0,00
Totale categoria 11.071.1.03		11.944,86	35.594,74	2.323,64	45.215,96	27.024,12	18.191,84	45.215,96	0,00
11.071.1.04 Beni, servizi e prestazioni tecnico-scientifici									
11.071.1.04.106	Dispositivi di protezione individuale ed indumenti di lavoro	0,00	20,09	0,00	20,09	20,09	0,00	20,09	0,00
11.071.1.04.115	Reaizzazione, stampa, diffusione e spedizione di pubblicazioni	0,00	5.439,73	0,00	5.439,73	5.439,73	0,00	5.439,73	0,00
11.071.1.04.130	Manutenzione di attrezzature tecniche, macchine e strumentazione scientifica	0,00	450,00	0,00	450,00	450,00	0,00	450,00	0,00
11.071.1.04.144	Acquisizione di servizi bibliografici e di consultazione di periodici on-line	0,00	1.298,14	0,00	1.298,14	1.298,14	0,00	1.298,14	0,00
Totale categoria 11.071.1.04		0,00	7.207,96	0,00	7.207,96	7.207,96	0,00	7.207,96	0,00
11.071.1.05 Dottorati, borse di studio ed assegni di ricerca									
11.071.1.05.121	Assegni per la collaborazione ad attivita di ricerca	0,00	21.023,75	0,00	21.023,75	21.023,75	0,00	21.023,75	0,00
Totale categoria 11.071.1.05		0,00	21.023,75	0,00	21.023,75	21.023,75	0,00	21.023,75	0,00
Totale Titolo I		11.944,86	76.874,76	2.323,64	86.495,98	68.303,32	18.192,66	86.495,98	0,00
11.071.2 Spese di investimento									
11.071.2.02 Acquisizione di beni di uso durevole									
11.071.2.02.002	Periodici, opere e materiale bibliografico	0,00	0,00	0,00	0,00	0,00	0,00	0,00	0,00
11.071.2.02.005	Attrezzature tecniche, macchine e strumentazioni scientifiche	0,00	914,30	0,00	914,30	914,30	0,00	914,30	0,00
Totale categoria 11.071.2.02		0,00	914,30	0,00	914,30	914,30	0,00	914,30	0,00
Totale Titolo II		0,00	914,30	0,00	914,30	914,30	0,00	914,30	0,00
Totale C.d.R. 071		11.944,86	77.789,06	2.323,64	87.410,28	69.217,62	18.192,66	87.410,28	0,00
11.073 SCIENZA E TECNOLOGIA DEI MATERIALI CERAMICI									
11.073.1 Spese correnti									
11.073.1.02 Spese per il personale									
11.073.1.02.061	Missioni del personale dipendente ed assimilato	7.700,00	600,00	0,00	8.300,00	3.866,07	4.433,93	8.300,00	0,00
11.073.1.02.069	Mensa	3.000,00	0,00	3.000,00	0,00	0,00	0,00	0,00	0,00
11.073.1.02.074	Altre spese per il personale	0,00	0,00	0,00	0,00	0,00	0,00	0,00	0,00
Totale categoria 11.073.1.02		10.700,00	600,00	3.000,00	8.300,00	3.866,07	4.433,93	8.300,00	0,00
11.073.1.03 Beni di consumo e servizi									
11.073.1.03.101	Spese d'ufficio	1.000,00	0,00	0,00	1.000,00	0,00	1.000,00	1.000,00	0,00
11.073.1.03.103	Spese postali e telegrafiche	500,00	435,80	0,00	935,80	422,20	513,60	935,80	0,00
11.073.1.03.105	Energia elettrica, acqua gas e riscaldamento	12.053,40	4.746,78	0,00	16.800,18	15.051,40	1.748,78	16.800,18	0,00
11.073.1.03.107	Software	0,00	0,00	0,00	0,00	0,00	0,00	0,00	0,00
11.073.1.03.110	Noleggio apparecchiature	500,00	0,00	0,00	500,00	0,00	500,00	500,00	0,00
11.073.1.03.124	Altre prestazioni da terzi	20.000,00	0,00	0,00	20.000,00	15.263,12	4.736,88	20.000,00	0,00
11.073.1.03.127	Manutenzione ordinaria ed oneri accessori degli immobili in locazione, in comodato o in uso	0,00	0,00	0,00	0,00	0,00	0,00	0,00	0,00
11.073.1.03.135	Vigilanza	2.400,00	2.266,22	2.400,00	2.266,22	0,00	2.266,22	2.266,22	0,00
11.073.1.03.136	Pulizia	0,00	0,00	0,00	0,00	0,00	0,00	0,00	0,00
Totale categoria 11.073.1.03		36.453,40	7.448,80	2.400,00	41.502,20	30.736,72	10.765,48	41.502,20	0,00
11.073.1.04 Beni, servizi e prestazioni tecnico-scientifici									
11.073.1.04.102	Materiale di consumo di laboratorio	3.000,00	120,00	0,00	3.120,00	0,00	3.120,00	3.120,00	0,00
11.073.1.04.116	Convegni e stampa di atti, mostre ed altre attivita di promozione ed immagine	8.000,00	0,00	640,00	7.360,00	0,00	7.360,00	7.360,00	0,00
11.073.1.04.123	Prestazioni da strutture dell'ente	2.000,00	0,00	2.000,00	0,00	0,00	0,00	0,00	0,00
11.073.1.04.130	Manutenzione di attrezzature tecniche, macchine e strumentazione scientifica	3.000,00	0,00	0,00	3.000,00	0,00	3.000,00	3.000,00	0,00
11.073.1.04.137	Smaltimento di rifiuti tossici e nocivi	0,00	0,00	0,00	0,00	0,00	0,00	0,00	0,00
Totale categoria 11.073.1.04		16.000,00	120,00	2.640,00	13.480,00	0,00	13.480,00	13.480,00	0,00

XVI LEGISLATURA — DISEGNI DI LEGGE E RELAZIONI — DOCUMENTI

Totale alle previsioni in meno	Residui a inizio esercizio	GESTIONE DEI RESIDUI PASSIVI					GESTIONE DI CASSA				Totale dei residui passivi al termine dell'esercizio
		Pagati	Rimasti da pagare	Totali	Variazioni		Previsione definitiva	Pagamenti	Differenze rispetto alle previsioni		
					in più	in meno			in più	in meno	
9 = (4 - 7)	10	11	12	13 = (11 + 12)	14 = (13 - 10)	15 = (10 - 13)	16	17 = (5 + 11)	18 = (17 - 16)	19 = (16 - 17)	20 = (6 + 12)
0,00	616,66	162,00	0,00	162,00	0,00	454,66	1.620,00	1.647,00	27,00	0,00	135,00
0,00	1.345,10	901,84	0,00	901,84	418,80	862,06	11.944,86	27.925,96	16.154,21	173,11	18.191,84
0,00	0,00	0,00	0,00	0,00	0,00	0,00	0,00	20,09	20,09	0,00	0,00
0,00	0,00	0,00	0,00	0,00	0,00	0,00	0,00	5.439,73	5.439,73	0,00	0,00
0,00	0,00	0,00	0,00	0,00	0,00	0,00	0,00	450,00	450,00	0,00	0,00
0,00	0,00	0,00	0,00	0,00	0,00	0,00	0,00	1.298,14	1.298,14	0,00	0,00
0,00	0,00	0,00	0,00	0,00	0,00	0,00	0,00	7.207,96	7.207,96	0,00	0,00
0,00	0,00	0,00	0,00	0,00	0,00	0,00	0,00	21.023,75	21.023,75	0,00	0,00
0,00	0,00	0,00	0,00	0,00	0,00	0,00	0,00	21.023,75	21.023,75	0,00	0,00
0,00	5.321,90	1.861,84	3.426,72	5.288,56	828,72	862,06	11.944,86	70.165,16	58.393,41	173,11	21.619,38
0,00	217,58	168,08	38,10	206,18	0,00	11,40	0,00	168,08	168,08	0,00	38,10
0,00	0,00	0,00	0,00	0,00	0,00	0,00	0,00	914,30	914,30	0,00	0,00
0,00	217,58	168,08	38,10	206,18	0,00	11,40	0,00	1.082,38	1.082,38	0,00	38,10
0,00	217,58	168,08	38,10	206,18	0,00	11,40	0,00	1.082,38	1.082,38	0,00	38,10
0,00	5.539,48	2.029,92	3.464,82	5.494,74	828,72	873,46	11.944,86	71.247,54	59.475,79	173,11	21.657,48
0,00	7.955,00	8.446,81	441,97	8.888,78	933,78	0,00	7.700,00	12.312,88	4.612,88	0,00	4.875,90
0,00	0,00	0,00	0,00	0,00	0,00	0,00	3.000,00	0,00	0,00	3.000,00	0,00
0,00	375,34	329,77	0,00	329,77	0,00	45,57	0,00	329,77	329,77	0,00	0,00
0,00	8.330,34	8.776,58	441,97	9.218,55	933,78	45,57	10.700,00	12.642,65	4.942,65	3.000,00	4.875,90
0,00	490,45	459,12	31,33	490,45	0,00	0,00	1.000,00	459,12	0,00	540,88	1.031,33
0,00	152,26	178,47	49,18	227,65	75,39	0,00	500,00	600,67	100,67	0,00	562,78
0,00	2,19	47,76	0,00	47,76	45,57	0,00	12.053,40	15.099,16	3.045,76	0,00	1.748,78
0,00	884,00	0,00	0,00	0,00	0,00	884,00	0,00	0,00	0,00	0,00	0,00
0,00	0,00	0,00	0,00	0,00	0,00	0,00	500,00	0,00	0,00	500,00	500,00
0,00	41.583,00	40.573,56	1.009,44	41.583,00	0,00	0,00	20.000,00	55.836,68	35.836,68	0,00	5.746,32
0,00	1.933,12	1.933,12	0,00	1.933,12	0,00	0,00	0,00	1.933,12	1.933,12	0,00	0,00
0,00	0,00	0,00	0,00	0,00	0,00	0,00	2.400,00	0,00	0,00	2.400,00	2.266,22
0,00	2.000,00	2.000,00	0,00	2.000,00	0,00	0,00	0,00	2.000,00	2.000,00	0,00	0,00
0,00	47.045,02	45.192,03	1.089,95	46.281,98	120,96	884,00	36.453,40	75.928,75	42.916,23	3.440,88	11.855,43
0,00	1.701,15	1.604,93	0,00	1.604,93	0,00	96,22	3.000,00	1.604,93	0,00	1.395,07	3.120,00
0,00	0,00	0,00	0,00	0,00	0,00	0,00	8.000,00	0,00	0,00	8.000,00	7.360,00
0,00	4.843,93	0,00	0,00	0,00	0,00	4.843,93	2.000,00	0,00	0,00	2.000,00	0,00
0,00	796,24	0,00	777,07	777,07	0,00	19,17	3.000,00	0,00	0,00	3.000,00	3.777,07
0,00	36,00	36,00	0,00	36,00	0,00	0,00	0,00	36,00	36,00	0,00	0,00
0,00	7.377,32	1.640,93	777,07	2.418,00	0,00	4.959,32	16.000,00	1.640,93	36,00	14.395,07	14.257,07

XVI LEGISLATURA — DISEGNI DI LEGGE E RELAZIONI — DOCUMENTI

TITOLI / CATEGORIE		GESTIONE DI COMPETENZA							
		Previsioni				Somme impegnate			Differenze rispetto in più
		Previsione iniziale	Variazioni in aumento	Variazioni in diminuzione	Previsione definitiva	Pagate	Rimasti da pagare	Totale impegni	
1	2	3	4 = (1 + 2 - 3)	5	6	7 = (5 + 6)	8 = (7 - 4)		
11.073.1.05	Dottorati, borse di studio ed assegni di ricerca								
11.073.1.05.121	Assegni per la collaborazione ad attivit? di ricerca	1.500,00	0,00	354,00	1.146,00	0,00	1.146,00	1.146,00	0,00
	Totale categoria 11.073.1.05	1.500,00	0,00	354,00	1.146,00	0,00	1.146,00	1.146,00	0,00
11.073.1.06	Oneri tributari								
11.073.1.06.452	Imposta sul valore aggiunto	500,00	264,80	0,00	764,80	424,80	340,00	764,80	0,00
	Totale categoria 11.073.1.06	500,00	264,80	0,00	764,80	424,80	340,00	764,80	0,00
	Totale Titolo I	65.153,40	8.433,60	8.394,00	65.193,00	35.027,59	30.165,41	65.193,00	0,00
11.073.2	Spese di investimento								
11.073.2.02	Acquisizione di beni di uso durevole								
11.073.2.02.002	Periodici, opere e materiale bibliografico	900,00	0,00	0,00	900,00	0,00	900,00	900,00	0,00
	Totale categoria 11.073.2.02	900,00	0,00	0,00	900,00	0,00	900,00	900,00	0,00
	Totale Titolo II	900,00	0,00	0,00	900,00	0,00	900,00	900,00	0,00
	Totale C.d.R. 073	66.053,40	8.433,60	8.394,00	66.093,00	35.027,59	31.065,41	66.093,00	0,00
11.074	SCIENZA E TECNOLOGIE DELL'INFORMAZIONE "Alessandro Faedo"								
11.074.1	Spese correnti								
11.074.1.02	Spese per il personale								
11.074.1.02.061	Missioni del personale dipendente ed assimilato	56.000,00	3.800,00	44.000,00	15.800,00	0,00	15.800,00	15.800,00	0,00
11.074.1.02.064	Formazione professionale ed aggiornamento del personale di cui ai CC.C.N.L.	0,00	1.550,00	0,00	1.550,00	0,00	1.550,00	1.550,00	0,00
11.074.1.02.069	Mensa	1.000,00	0,00	0,00	1.000,00	0,00	1.000,00	1.000,00	0,00
	Totale categoria 11.074.1.02	57.000,00	5.350,00	44.000,00	18.350,00	0,00	18.350,00	18.350,00	0,00
11.074.1.03	Beni di consumo e servizi								
11.074.1.03.101	Spese d'ufficio	0,00	246,84	0,00	246,84	246,84	0,00	246,84	0,00
11.074.1.03.103	Spese postali e telegrafiche	0,00	5.082,64	0,00	5.082,64	5.082,64	0,00	5.082,64	0,00
11.074.1.03.104	Spese telefoniche e canoni di trasmissione dati	2.000,00	903,59	0,00	2.903,59	903,59	2.000,00	2.903,59	0,00
11.074.1.03.105	Energia elettrica, acqua gas e riscaldamento	0,00	38.756,69	0,00	38.756,69	38.756,69	0,00	38.756,69	0,00
11.074.1.03.107	Software	5.000,00	0,00	0,00	5.000,00	0,00	5.000,00	5.000,00	0,00
11.074.1.03.133	Giardinaggio	29.405,69	0,00	29.405,69	0,00	0,00	0,00	0,00	0,00
	Totale categoria 11.074.1.03	36.405,69	44.989,76	29.405,69	51.989,76	44.989,76	7.000,00	51.989,76	0,00
11.074.1.04	Beni, servizi e prestazioni tecnico-scientifici								
11.074.1.04.102	Materiale di consumo di laboratorio	3.000,00	4.000,00	0,00	7.000,00	6.864,00	136,00	7.000,00	0,00
11.074.1.04.116	Convegni e stampa di atti, mostre ed altre attivita di promozione ed immagine	1.000,00	0,00	0,00	1.000,00	0,00	1.000,00	1.000,00	0,00
11.074.1.04.117	Prestazioni tecnico-scientifiche	2.000,00	0,00	0,00	2.000,00	0,00	2.000,00	2.000,00	0,00
11.074.1.04.119	Contratti d'opera e collaborazioni coordinate e continuative	0,00	0,00	0,00	0,00	0,00	0,00	0,00	0,00
11.074.1.04.122	Professori visitatori	1.000,00	0,00	328,28	671,72	0,00	671,72	671,72	0,00
11.074.1.04.130	Manutenzione di attrezzature tecniche, macchine e strumentazione scientifica	2.000,00	0,00	2.000,00	0,00	0,00	0,00	0,00	0,00
11.074.1.04.251	Progetti di ricerca	47.000,00	0,00	47.000,00	0,00	0,00	0,00	0,00	0,00
	Totale categoria 11.074.1.04	56.000,00	4.000,00	49.328,28	10.671,72	6.864,00	3.807,72	10.671,72	0,00
11.074.1.05	Dottorati, borse di studio ed assegni di ricerca								
11.074.1.05.121	Assegni per la collaborazione ad attivit? di ricerca	46.000,00	0,00	30.493,18	15.506,82	0,00	15.506,82	15.506,82	0,00
11.074.1.05.201	Borse di studio	0,00	3.007,00	0,00	3.007,00	3.007,00	0,00	3.007,00	0,00
	Totale categoria 11.074.1.05	46.000,00	3.007,00	30.493,18	18.513,82	3.007,00	15.506,82	18.513,82	0,00
11.074.1.06	Oneri tributari								
11.074.1.06.452	Imposta sul valore aggiunto	0,00	3.009,00	0,00	3.009,00	2.217,00	792,00	3.009,00	0,00
	Totale categoria 11.074.1.06	0,00	3.009,00	0,00	3.009,00	2.217,00	792,00	3.009,00	0,00

XVI LEGISLATURA — DISEGNI DI LEGGE E RELAZIONI — DOCUMENTI

Riferito alle previsioni in meno	Residui a inizio esercizio	GESTIONE DEI RESIDUI PASSIVI					GESTIONE DI CASSA				Totale dei residui passivi al termine dell'esercizio
		Pagati	Rimasti da pagare	Totali	Variazioni		Previsione definitiva	Pagamenti	Differenze rispetto alle previsioni		
					in più	in meno			in più	in meno	
9 = (4 - 7)	10	11	12	13 = (11 + 12)	14 = (13 - 10)	15 = (10 - 13)	16	17 = (5 + 11)	18 = (17 - 16)	19 = (16 - 17)	20 = (6 + 12)
0,00	6.300,70	4.753,57	557,13	5.310,70	0,00	990,00	1.500,00	4.753,57	3.253,57	0,00	1.703,13
0,00	6.300,70	4.753,57	557,13	5.310,70	0,00	990,00	1.500,00	4.753,57	3.253,57	0,00	1.703,13
0,00	1.711,33	337,33	0,00	337,33	0,00	1.374,00	500,00	762,13	262,13	0,00	340,00
0,00	1.711,33	337,33	0,00	337,33	0,00	1.374,00	500,00	762,13	262,13	0,00	340,00
0,00	70.764,71	60.700,44	2.866,12	63.566,56	1.054,74	8.252,89	65.153,40	95.728,03	51.410,58	20.835,95	33.031,53
0,00	722,93	722,93	0,00	722,93	0,00	0,00	900,00	722,93	0,00	177,07	900,00
0,00	722,93	722,93	0,00	722,93	0,00	0,00	900,00	722,93	0,00	177,07	900,00
0,00	722,93	722,93	0,00	722,93	0,00	0,00	900,00	722,93	0,00	177,07	900,00
0,00	71.487,64	61.423,37	2.866,12	64.289,49	1.054,74	8.252,89	66.053,40	96.450,96	51.410,58	21.013,02	33.931,53
0,00	14.917,79	1.262,24	41,95	1.304,19	0,00	13.613,60	56.000,00	1.262,24	0,00	54.737,76	15.841,95
0,00	3.400,00	2.090,14	6.994,62	9.084,76	5.684,76	0,00	0,00	2.090,14	2.090,14	0,00	8.544,62
0,00	0,00	0,00	0,00	0,00	0,00	0,00	1.000,00	0,00	0,00	1.000,00	1.000,00
0,00	18.317,79	3.352,38	7.036,57	10.388,95	5.684,76	13.613,60	57.000,00	3.352,38	2.090,14	55.737,76	25.386,57
0,00	1.689,51	1.497,17	1.094,03	2.591,20	901,69	0,00	0,00	1.744,01	1.744,01	0,00	1.094,03
0,00	0,00	0,00	0,00	0,00	0,00	0,00	0,00	5.082,64	5.082,64	0,00	0,00
0,00	0,00	0,00	0,00	0,00	0,00	0,00	2.000,00	903,59	0,00	1.096,41	2.000,00
0,00	0,00	0,00	0,00	0,00	0,00	0,00	0,00	38.756,69	38.756,69	0,00	0,00
0,00	2.100,00	977,70	252,41	1.230,11	0,00	869,89	5.000,00	977,70	0,00	4.022,30	5.252,41
0,00	0,00	0,00	0,00	0,00	0,00	0,00	29.405,69	0,00	0,00	29.405,69	0,00
0,00	3.789,51	2.474,87	1.346,44	3.821,31	901,69	869,89	36.405,69	47.464,63	45.583,34	34.524,40	8.346,44
0,00	841,03	0,00	0,00	0,00	0,00	841,03	3.000,00	6.864,00	3.864,00	0,00	136,00
0,00	0,00	0,00	0,00	0,00	0,00	0,00	1.000,00	0,00	0,00	1.000,00	1.000,00
0,00	0,00	0,00	0,00	0,00	0,00	0,00	2.000,00	0,00	0,00	2.000,00	2.000,00
0,00	230,06	0,00	0,00	0,00	0,00	230,06	0,00	0,00	0,00	0,00	0,00
0,00	100,00	0,00	0,00	0,00	0,00	100,00	1.000,00	0,00	0,00	1.000,00	671,72
0,00	0,00	0,00	0,00	0,00	0,00	0,00	2.000,00	0,00	0,00	2.000,00	0,00
0,00	0,00	0,00	0,00	0,00	0,00	0,00	47.000,00	0,00	0,00	47.000,00	0,00
0,00	1.171,09	0,00	0,00	0,00	0,00	1.171,09	56.000,00	6.864,00	3.864,00	53.000,00	3.807,72
0,00	10.090,83	0,00	0,00	0,00	0,00	10.090,83	46.000,00	0,00	0,00	46.000,00	15.506,82
0,00	0,00	0,00	0,00	0,00	0,00	0,00	0,00	3.007,00	3.007,00	0,00	0,00
0,00	10.090,83	0,00	0,00	0,00	0,00	10.090,83	46.000,00	3.007,00	3.007,00	46.000,00	15.506,82
0,00	0,00	0,00	0,00	0,00	0,00	0,00	0,00	2.217,00	2.217,00	0,00	792,00
0,00	0,00	0,00	0,00	0,00	0,00	0,00	0,00	2.217,00	2.217,00	0,00	792,00

XVI LEGISLATURA — DISEGNI DI LEGGE E RELAZIONI — DOCUMENTI

Raffronto alle previsioni in meno	Residui a inizio esercizio	GESTIONE DEI RESIDUI PASSIVI					GESTIONE DI CASSA				Totale dei residui passivi al termine dell'esercizio
		Pagati	Rimasti da pagare	Totali	Variazioni		Previsione definitiva	Pagamenti	Differenze rispetto alle previsioni		
					in più	in meno			in più	in meno	
9 = (4 - 7)	10	11	12	13 = (11 + 12)	14 = (13 - 10)	15 = (10 - 13)	16	17 = (5 + 11)	18 = (17 - 16)	19 = (16 - 17)	20 = (6 + 12)
0,00	33.369,22	5.827,25	8.383,01	14.210,26	6.586,45	25.745,41	195.405,69	62.905,01	56.761,48	189.262,16	53.839,55
0,00	0,00	0,00	0,00	0,00	0,00	0,00	4.986,07	0,00	0,00	4.986,07	0,00
0,00	0,00	0,00	0,00	0,00	0,00	0,00	1.000,00	0,00	0,00	1.000,00	920,00
0,00	8.299,18	730,00	4.172,11	4.902,11	0,00	3.397,07	35.400,00	58.894,00	23.494,00	0,00	16.232,11
0,00	8.299,18	730,00	4.172,11	4.902,11	0,00	3.397,07	41.386,07	58.894,00	23.494,00	5.986,07	17.152,11
0,00	8.299,18	730,00	4.172,11	4.902,11	0,00	3.397,07	41.386,07	58.894,00	23.494,00	5.986,07	17.152,11
0,00	41.668,40	6.557,25	12.555,12	19.112,37	6.586,45	29.142,48	236.791,76	121.799,01	80.255,48	195.248,23	70.991,66
0,00	73.016,31	60.833,67	20.207,39	81.041,06	8.024,75	0,00	103.000,00	63.189,86	0,00	39.810,14	122.073,20
0,00	0,00	0,00	0,00	0,00	0,00	0,00	14.345,33	63.640,44	49.295,11	0,00	704,89
0,00	73.016,31	60.833,67	20.207,39	81.041,06	8.024,75	0,00	117.345,33	126.830,30	49.295,11	39.810,14	122.778,09
0,00	1.793,51	2.992,05	515,55	3.507,60	1.714,09	0,00	7.432,10	5.334,00	0,00	2.098,10	17.015,70
0,00	1.024,15	407,13	0,00	407,13	0,00	617,02	0,00	407,13	407,13	0,00	0,00
0,00	2.193,28	3.862,38	1.282,66	5.145,04	2.951,76	0,00	0,00	5.896,16	5.896,16	0,00	2.834,88
0,00	0,00	4.000,00	0,00	4.000,00	4.000,00	0,00	0,00	4.000,00	4.000,00	0,00	0,00
0,00	10.073,82	3.714,96	6.765,78	10.480,74	406,92	0,00	5.000,00	3.714,96	0,00	1.285,04	6.765,78
0,00	33,85	1.200,00	0,00	1.200,00	1.166,15	0,00	0,00	1.200,00	1.200,00	0,00	0,00
0,00	25.887,30	45.114,10	22.518,65	67.632,75	41.745,45	0,00	10.000,00	45.114,10	35.114,10	0,00	27.518,65
0,00	38.410,55	38.410,55	0,00	38.410,55	0,00	0,00	10.000,00	38.410,55	28.410,55	0,00	0,00
0,00	5.000,00	0,00	128,00	128,00	0,00	4.872,00	0,00	0,00	0,00	0,00	128,00
0,00	0,00	0,00	0,00	0,00	0,00	0,00	500,00	0,00	0,00	500,00	0,00
0,00	0,00	0,00	0,00	0,00	0,00	0,00	1.540,63	23.000,00	21.459,37	0,00	0,00
0,00	0,00	0,00	0,00	0,00	0,00	0,00	0,00	1.540,63	1.540,63	0,00	0,00
0,00	84.416,46	99.701,17	31.210,64	130.911,81	51.984,37	5.489,02	34.472,73	128.617,53	98.027,94	3.883,14	54.263,01
0,00	46.844,31	13.116,98	10.970,94	24.087,92	0,00	22.756,39	5.000,00	13.116,98	8.116,98	0,00	25.358,25
0,00	6.300,00	306,49	6.258,21	6.564,70	264,70	0,00	3.000,00	306,49	0,00	2.693,51	6.258,21
0,00	3.812,00	4.621,51	646,65	5.268,16	1.456,16	0,00	0,00	4.621,51	4.621,51	0,00	1.654,65
0,00	35.886,70	9.805,00	1.357,75	11.162,75	0,00	24.723,95	27.000,00	9.805,00	0,00	17.195,00	11.357,75
0,00	12.266,83	29.940,69	8.204,12	38.144,81	25.877,98	0,00	0,00	29.940,69	29.940,69	0,00	27.404,12
0,00	0,00	0,00	0,00	0,00	0,00	0,00	0,00	0,00	0,00	0,00	2.000,00
0,00	22.453,03	9.593,43	7.721,13	17.314,56	0,00	5.138,47	13.000,00	9.826,43	0,00	3.173,57	14.311,13
0,00	0,00	1.995,67	0,00	1.995,67	1.995,67	0,00	0,00	1.995,67	1.995,67	0,00	0,00
0,00	18.910,99	11.303,16	16.919,96	28.223,12	9.312,13	0,00	10.000,00	11.303,16	1.303,16	0,00	20.519,96
0,00	2.977,20	2.977,20	0,00	2.977,20	0,00	0,00	0,00	2.977,20	2.977,20	0,00	0,00
0,00	140.500,00	0,00	93.500,00	93.500,00	0,00	47.000,00	100.000,00	0,00	0,00	100.000,00	126.254,52
0,00	289.951,06	83.660,13	145.578,76	229.238,89	38.906,64	99.618,81	158.000,00	83.893,13	48.955,21	123.062,08	235.118,59
0,00	92.740,96	43.321,99	43.660,45	86.982,44	0,00	5.758,52	20.000,00	43.321,99	23.321,99	0,00	44.960,45
0,00	92.740,96	43.321,99	43.660,45	86.982,44	0,00	5.758,52	20.000,00	43.321,99	23.321,99	0,00	44.960,45

XVI LEGISLATURA — DISEGNI DI LEGGE E RELAZIONI — DOCUMENTI

TITOLI / CATEGORIE		GESTIONE DI COMPETENZA							Differenze rispetto in più
		Previsioni				Somme impegnate			
Codice	Denominazione	Previsione iniziale	Variazioni in aumento	Variazioni in diminuzione	Previsione definitiva	Pagate	Rimasti da pagare	Totale impegni	
		1	2	3	4 = (1 + 2 - 3)	5	6	7 = (5 + 6)	8 = (7 - 4)
11.075.1.06.452	Imposta sul valore aggiunto	0,00	3.550,00	0,00	3.550,00	0,00	3.550,00	3.550,00	0,00
	Totale categoria 11.075.1.06	0,00	3.550,00	0,00	3.550,00	0,00	3.550,00	3.550,00	0,00
	Totale Titolo I	329.818,06	213.481,46	228.140,63	315.158,89	95.145,99	220.012,90	315.158,89	0,00
	11.075.2 Spese di investimento								
	11.075.2.02 Acquisizione di beni di uso durevole								
11.075.2.02.002	Periodici, opere e materiale bibliografico	0,00	0,00	0,00	0,00	0,00	0,00	0,00	0,00
11.075.2.02.003	Mobili e arredi	0,00	0,00	0,00	0,00	0,00	0,00	0,00	0,00
11.075.2.02.005	Attrezzature tecniche, macchine e strumentazioni scientifiche	13.000,00	6.912,00	13.000,00	6.912,00	0,00	6.912,00	6.912,00	0,00
	Totale categoria 11.075.2.02	13.000,00	6.912,00	13.000,00	6.912,00	0,00	6.912,00	6.912,00	0,00
	Totale Titolo II	13.000,00	6.912,00	13.000,00	6.912,00	0,00	6.912,00	6.912,00	0,00
	Totale C.d.R. 075	342.818,06	220.393,46	241.140,63	322.070,89	95.145,99	226.924,90	322.070,89	0,00
	11.078 SCIENZE E TECNOLOGIE DELLA COGNIZIONE								
	11.078.1 Spese correnti								
	11.078.1.02 Spese per il personale								
11.078.1.02.061	Missioni del personale dipendente ed assimilato	0,00	1.000,00	0,00	1.000,00	89,70	910,30	1.000,00	0,00
11.078.1.02.069	Mensa	0,00	613,00	0,00	613,00	0,00	613,00	613,00	0,00
	Totale categoria 11.078.1.02	0,00	1.613,00	0,00	1.613,00	89,70	1.523,30	1.613,00	0,00
	11.078.1.03 Beni di consumo e servizi								
11.078.1.03.101	Spese d'ufficio	0,00	0,00	0,00	0,00	0,00	0,00	0,00	0,00
11.078.1.03.110	Noleggio apparecchiature	0,00	0,00	0,00	0,00	0,00	0,00	0,00	0,00
11.078.1.03.136	Pulizia	2.451,54	0,00	0,00	2.451,54	1.849,08	602,46	2.451,54	0,00
	Totale categoria 11.078.1.03	2.451,54	0,00	0,00	2.451,54	1.849,08	602,46	2.451,54	0,00
	11.078.1.04 Beni, servizi e prestazioni tecnico-scientifici								
11.078.1.04.116	Convegni e stampa di atti, mostre ed altre attività di promozione ed immagine	0,00	0,00	0,00	0,00	0,00	0,00	0,00	0,00
11.078.1.04.119	Contratti d'opera e collaborazioni coordinate e continuative	0,00	15.000,00	0,00	15.000,00	15.000,00	0,00	15.000,00	0,00
	Totale categoria 11.078.1.04	0,00	15.000,00	0,00	15.000,00	15.000,00	0,00	15.000,00	0,00
	Totale Titolo I	2.451,54	16.613,00	0,00	19.064,54	16.938,78	2.125,76	19.064,54	0,00
	11.078.2 Spese di investimento								
	11.078.2.02 Acquisizione di beni di uso durevole								
11.078.2.02.005	Attrezzature tecniche, macchine e strumentazioni scientifiche	0,00	0,00	0,00	0,00	0,00	0,00	0,00	0,00
	Totale categoria 11.078.2.02	0,00	0,00	0,00	0,00	0,00	0,00	0,00	0,00
	Totale Titolo II	0,00	0,00	0,00	0,00	0,00	0,00	0,00	0,00
	Totale C.d.R. 078	2.451,54	16.613,00	0,00	19.064,54	16.938,78	2.125,76	19.064,54	0,00
	11.080 SCIENZE MARINE								
	11.080.1 Spese correnti								
	11.080.1.02 Spese per il personale								
11.080.1.02.061	Missioni del personale dipendente ed assimilato	0,00	0,00	0,00	0,00	0,00	0,00	0,00	0,00
11.080.1.02.069	Mensa	0,00	1.530,00	0,00	1.530,00	1.530,00	0,00	1.530,00	0,00
	Totale categoria 11.080.1.02	0,00	1.530,00	0,00	1.530,00	1.530,00	0,00	1.530,00	0,00
	11.080.1.03 Beni di consumo e servizi								
11.080.1.03.101	Spese d'ufficio	1.000,00	0,00	0,00	1.000,00	0,00	1.000,00	1.000,00	0,00
11.080.1.03.104	Spese telefoniche e canoni di trasmissione dati	0,00	0,00	0,00	0,00	0,00	0,00	0,00	0,00
11.080.1.03.105	Energia elettrica, acqua gas e riscaldamento	1.119,56	4.386,00	0,00	5.505,56	4.312,91	1.192,65	5.505,56	0,00

XVI LEGISLATURA — DISEGNI DI LEGGE E RELAZIONI — DOCUMENTI

Totale alle previsioni in meno	Residui a inizio esercizio	GESTIONE DEI RESIDUI PASSIVI					GESTIONE DI CASSA				Totale dei residui passivi al termine dell'esercizio
		Pagati	Rimasti da pagare	Totali	Variazioni		Previsione definitiva	Pagamenti	Differenze rispetto alle previsioni		
					in più	in meno			in più	in meno	
9 = (4 - 7)	10	11	12	13 = (11 + 12)	14 = (13 - 10)	15 = (10 - 13)	16	17 = (5 + 11)	18 = (17 - 16)	19 = (16 - 17)	20 = (6 + 12)
0,00	10.496,00	10.012,19	0,00	10.012,19	0,00	483,81	0,00	10.012,19	10.012,19	0,00	3.550,00
0,00	10.496,00	10.012,19	0,00	10.012,19	0,00	483,81	0,00	10.012,19	10.012,19	0,00	3.550,00
0,00	550.620,79	297.529,15	240.657,24	538.186,39	98.915,76	111.350,16	329.818,06	392.675,14	229.612,44	166.755,36	460.670,14
0,00	1.000,00	216,67	200,00	416,67	0,00	583,33	0,00	216,67	216,67	0,00	200,00
0,00	0,00	0,00	1.841,89	1.841,89	1.841,89	0,00	0,00	0,00	0,00	0,00	1.841,89
0,00	61.692,13	43.575,23	8.736,93	52.312,16	0,00	9.379,97	13.000,00	43.575,23	30.575,23	0,00	15.648,93
0,00	62.692,13	43.791,90	10.778,82	54.570,72	1.841,89	9.963,30	13.000,00	43.791,90	30.791,90	0,00	17.690,82
0,00	62.692,13	43.791,90	10.778,82	54.570,72	1.841,89	9.963,30	13.000,00	43.791,90	30.791,90	0,00	17.690,82
0,00	613.312,92	341.321,05	251.436,06	592.757,11	100.757,65	121.313,46	342.818,06	436.467,04	260.404,34	166.755,36	478.360,96
0,00	1.103,30	0,00	1.103,30	1.103,30	0,00	0,00	0,00	89,70	89,70	0,00	2.013,60
0,00	0,00	0,00	0,00	0,00	0,00	0,00	0,00	0,00	0,00	0,00	613,00
0,00	1.103,30	0,00	1.103,30	1.103,30	0,00	0,00	0,00	89,70	89,70	0,00	2.626,60
0,00	133,93	133,93	0,00	133,93	0,00	0,00	0,00	133,93	133,93	0,00	0,00
0,00	1.421,45	1.307,95	113,50	1.421,45	0,00	0,00	0,00	1.307,95	1.307,95	0,00	113,50
0,00	0,00	0,00	0,00	0,00	0,00	0,00	2.451,54	1.849,08	0,00	602,46	602,46
0,00	1.555,38	1.441,88	113,50	1.555,38	0,00	0,00	2.451,54	3.290,96	1.441,88	602,46	715,96
0,00	193,78	0,00	193,78	193,78	0,00	0,00	0,00	0,00	0,00	0,00	193,78
0,00	0,00	0,00	0,00	0,00	0,00	0,00	0,00	15.000,00	15.000,00	0,00	0,00
0,00	193,78	0,00	193,78	193,78	0,00	0,00	0,00	15.000,00	15.000,00	0,00	193,78
0,00	2.852,46	1.441,88	1.410,58	2.852,46	0,00	0,00	2.451,54	18.380,66	16.531,58	602,46	3.536,34
0,00	942,00	0,00	942,00	942,00	0,00	0,00	0,00	0,00	0,00	0,00	942,00
0,00	942,00	0,00	942,00	942,00	0,00	0,00	0,00	0,00	0,00	0,00	942,00
0,00	942,00	0,00	942,00	942,00	0,00	0,00	0,00	0,00	0,00	0,00	942,00
0,00	3.794,46	1.441,88	2.352,58	3.794,46	0,00	0,00	2.451,54	18.380,66	16.531,58	602,46	4.478,34
0,00	2.234,59	1.127,08	991,31	2.118,39	0,00	116,20	0,00	1.127,08	1.127,08	0,00	991,31
0,00	0,00	0,00	0,00	0,00	0,00	0,00	0,00	1.530,00	1.530,00	0,00	0,00
0,00	2.234,59	1.127,08	991,31	2.118,39	0,00	116,20	0,00	2.657,08	2.657,08	0,00	991,31
0,00	0,00	0,00	0,00	0,00	0,00	0,00	1.000,00	0,00	0,00	1.000,00	1.000,00
0,00	420,00	420,00	0,00	420,00	0,00	0,00	0,00	420,00	420,00	0,00	0,00
0,00	0,00	0,00	0,00	0,00	0,00	0,00	1.119,56	4.312,91	3.193,35	0,00	1.192,65

XVI LEGISLATURA — DISEGNI DI LEGGE E RELAZIONI — DOCUMENTI

Raffronto alle previsioni in meno	Residui a inizio esercizio	GESTIONE DEI RESIDUI PASSIVI					GESTIONE DI CASSA				Totale dei residui passivi al termine dell'esercizio
		Pagati	Rimasti da pagare	Totali	Variazioni		Previsione definitiva	Pagamenti	Differenze rispetto alle previsioni		
					in più	in meno			in più	in meno	
9 = (4 - 7)	10	11	12	13 = (11 + 12)	14 = (13 - 10)	15 = (10 - 13)	16	17 = (5 + 11)	18 = (17 - 16)	19 = (16 - 17)	20 = (6 + 12)
0,00	370,80	370,80	0,00	370,80	0,00	0,00	0,00	370,80	370,80	0,00	0,00
0,00	4.823,00	0,00	4.823,00	4.823,00	0,00	0,00	17.543,82	0,00	0,00	17.543,82	22.366,82
0,00	5.613,80	790,80	4.823,00	5.613,80	0,00	0,00	19.663,38	5.103,71	3.984,15	18.543,82	24.559,47
0,00	4.370,48	4.370,48	0,00	4.370,48	0,00	0,00	0,00	4.370,48	4.370,48	0,00	0,00
0,00	0,00	0,00	0,00	0,00	0,00	0,00	1.875,00	0,00	0,00	1.875,00	0,00
0,00	4.370,48	4.370,48	0,00	4.370,48	0,00	0,00	1.875,00	4.370,48	4.370,48	1.875,00	0,00
0,00	0,01	116,20	0,01	116,21	116,20	0,00	0,00	116,20	116,20	0,00	0,01
0,00	0,01	116,20	0,01	116,21	116,20	0,00	0,00	116,20	116,20	0,00	0,01
0,00	12.218,88	6.404,56	5.814,32	12.218,88	116,20	116,20	21.538,38	12.247,47	11.127,91	20.418,82	25.550,79
0,00	12.218,88	6.404,56	5.814,32	12.218,88	116,20	116,20	21.538,38	12.247,47	11.127,91	20.418,82	25.550,79
0,00	6.583,89	6.542,71	0,00	6.542,71	0,00	41,18	0,00	6.542,71	6.542,71	0,00	0,00
0,00	0,00	0,00	0,00	0,00	0,00	0,00	0,00	13.552,65	13.552,65	0,00	3.447,35
0,00	6.583,89	6.542,71	0,00	6.542,71	0,00	41,18	0,00	20.095,36	20.095,36	0,00	3.447,35
0,00	14.226,49	10.834,52	0,00	10.834,52	0,00	3.391,97	0,00	10.834,52	10.834,52	0,00	0,00
0,00	492,56	53,90	0,00	53,90	0,00	438,66	0,00	53,90	53,90	0,00	0,00
0,00	2.429,16	894,60	0,00	894,60	0,00	1.534,56	0,00	894,60	894,60	0,00	0,00
0,00	1.331,69	1.331,69	0,00	1.331,69	0,00	0,00	10.533,95	13.212,17	2.678,22	0,00	1.113,47
0,00	3.500,00	0,00	0,00	0,00	0,00	3.500,00	0,00	0,00	0,00	0,00	0,00
0,00	0,00	0,00	0,00	0,00	0,00	0,00	0,00	159,23	159,23	0,00	14,77
0,00	0,00	0,00	0,00	0,00	0,00	0,00	0,00	31.242,33	31.242,33	0,00	757,67
0,00	0,00	0,00	0,00	0,00	0,00	0,00	0,00	18.000,00	18.000,00	0,00	0,00
0,00	0,00	0,00	0,00	0,00	0,00	0,00	0,00	33.000,00	33.000,00	0,00	0,00
0,00	21.979,90	13.114,71	0,00	13.114,71	0,00	8.865,19	10.533,95	107.396,75	96.862,80	0,00	1.885,91
0,00	402.000,00	402.273,10	0,00	402.273,10	273,10	0,00	0,00	402.273,10	402.273,10	0,00	0,00
0,00	0,00	128,30	0,00	128,30	128,30	0,00	0,00	128,30	128,30	0,00	0,00
0,00	402.000,00	402.401,40	0,00	402.401,40	401,40	0,00	0,00	402.401,40	402.401,40	0,00	0,00
0,00	4.000,00	4.000,00	0,00	4.000,00	0,00	0,00	0,00	4.000,00	4.000,00	0,00	0,00
0,00	4.000,00	4.000,00	0,00	4.000,00	0,00	0,00	0,00	4.000,00	4.000,00	0,00	0,00
0,00	434.563,79	426.058,82	0,00	426.058,82	401,40	8.906,37	10.533,95	533.893,51	523.359,56	0,00	5.333,26
0,00	16.000,05	2.822,96	0,00	2.822,96	0,00	13.177,09	0,00	2.822,96	2.822,96	0,00	0,00
0,00	16.000,05	2.822,96	0,00	2.822,96	0,00	13.177,09	0,00	2.822,96	2.822,96	0,00	0,00
0,00	16.000,05	2.822,96	0,00	2.822,96	0,00	13.177,09	0,00	2.822,96	2.822,96	0,00	0,00
0,00	450.563,84	428.881,78	0,00	428.881,78	401,40	22.083,46	10.533,95	536.716,47	526.182,52	0,00	5.333,26

XVI LEGISLATURA — DISEGNI DI LEGGE E RELAZIONI — DOCUMENTI

TITOLI/ CATEGORIE		GESTIONE DI COMPETENZA							
		Previsioni				Somme impegnate			Differenze rispetto
Codice	Denominazione	Previsione iniziale	Variazioni in aumento	Variazioni in diminuzione	Previsione definitiva	Pagate	Rimasti da pagare	Totale impegni	in più
		1	2	3	4 = (1 + 2 - 3)	5	6	7 = (5 + 6)	8 = (7 - 4)
11.086.1	Spese correnti								
11.086.1.02	Spese per il personale								
11.086.1.02.061	Missioni del personale dipendente ed assimilato	0,00	2.000,00	0,00	2.000,00	1.894,00	106,00	2.000,00	0,00
11.086.1.02.069	Mensa	0,00	0,00	0,00	0,00	0,00	0,00	0,00	0,00
	Totale categoria 11.086.1.02	0,00	2.000,00	0,00	2.000,00	1.894,00	106,00	2.000,00	0,00
11.086.1.03	Beni di consumo e servizi								
11.086.1.03.101	Spese d'ufficio	4.305,08	0,00	800,00	3.505,08	0,00	3.505,08	3.505,08	0,00
11.086.1.03.103	Spese postali e telegrafiche	0,00	2.000,00	0,00	2.000,00	677,77	1.322,23	2.000,00	0,00
11.086.1.03.104	Spese telefoniche e canoni di trasmissione dati	0,00	0,00	0,00	0,00	0,00	0,00	0,00	0,00
11.086.1.03.124	Altre prestazioni da terzi	2.000,00	0,00	2.000,00	0,00	0,00	0,00	0,00	0,00
11.086.1.03.127	Manutenzione ordinaria ed oneri accessori degli immobili in locazione, in comodato o in uso	0,00	1.523,00	0,00	1.523,00	1.523,00	0,00	1.523,00	0,00
11.086.1.03.136	Pulizia	6.090,54	0,00	0,00	6.090,54	5.203,30	887,24	6.090,54	0,00
	Totale categoria 11.086.1.03	12.395,62	3.523,00	2.800,00	13.118,62	7.404,07	5.714,55	13.118,62	0,00
11.086.1.04	Beni, servizi e prestazioni tecnico-scientifici								
11.086.1.04.115	Realizzazione, stampa, diffusione e spedizione di pubblicazioni	0,00	0,00	0,00	0,00	0,00	0,00	0,00	0,00
11.086.1.04.119	Contratti d'opera e collaborazioni coordinate e continuative	0,00	2.800,00	0,00	2.800,00	0,00	2.800,00	2.800,00	0,00
	Totale categoria 11.086.1.04	0,00	2.800,00	0,00	2.800,00	0,00	2.800,00	2.800,00	0,00
	Totale Titolo I	12.395,62	8.323,00	2.800,00	17.918,62	9.298,07	8.620,55	17.918,62	0,00
11.086.2	Spese di investimento								
11.086.2.02	Acquisizione di beni di uso durevole								
11.086.2.02.002	Periodici, opere e materiale bibliografico	0,00	0,00	0,00	0,00	0,00	0,00	0,00	0,00
	Totale categoria 11.086.2.02	0,00	0,00	0,00	0,00	0,00	0,00	0,00	0,00
	Totale Titolo II	0,00	0,00	0,00	0,00	0,00	0,00	0,00	0,00
	Totale C.d.R. 086	12.395,62	8.323,00	2.800,00	17.918,62	9.298,07	8.620,55	17.918,62	0,00
11.087	STRUTTURA DELLA MATERIA								
11.087.1	Spese correnti								
11.087.1.02	Spese per il personale								
11.087.1.02.061	Missioni del personale dipendente ed assimilato	0,00	0,00	0,00	0,00	0,00	0,00	0,00	0,00
	Totale categoria 11.087.1.02	0,00	0,00	0,00	0,00	0,00	0,00	0,00	0,00
	Totale Titolo I	0,00	0,00	0,00	0,00	0,00	0,00	0,00	0,00
	Totale C.d.R. 087	0,00	0,00	0,00	0,00	0,00	0,00	0,00	0,00
11.088	STUDI GIURIDICI INTERNAZIONALI								
11.088.1	Spese correnti								
11.088.1.05	Dottorati, borse di studio ed assegni di ricerca								
11.088.1.05.121	Assegni per la collaborazione ad attività di ricerca	0,00	0,00	0,00	0,00	0,00	0,00	0,00	0,00
	Totale categoria 11.088.1.05	0,00	0,00	0,00	0,00	0,00	0,00	0,00	0,00
	Totale Titolo I	0,00	0,00	0,00	0,00	0,00	0,00	0,00	0,00
	Totale C.d.R. 088	0,00	0,00	0,00	0,00	0,00	0,00	0,00	0,00
11.092	STUDI SULLE CIVILTÀ ITALICHE E DEL MEDITERRANEO ANTICO								
11.092.1	Spese correnti								
11.092.1.02	Spese per il personale								
11.092.1.02.061	Missioni del personale dipendente ed assimilato	11.000,00	4.365,47	5.000,00	10.365,47	5.995,77	4.369,70	10.365,47	0,00

XVI LEGISLATURA — DISEGNI DI LEGGE E RELAZIONI — DOCUMENTI

Raffronto alle previsioni in meno	Residui a inizio esercizio	GESTIONE DEI RESIDUI PASSIVI					GESTIONE DI CASSA				Totale dei residui passivi al termine dell'esercizio
		Pagati	Rimasti da pagare	Totali	Variazioni		Previsione definitiva	Pagamenti	Differenze rispetto alle previsioni		
					in più	in meno			in più	in meno	
9 = (4 - 7)	10	11	12	13 = (11 + 12)	14 = (13 - 10)	15 = (10 - 13)	16	17 = (5 + 11)	18 = (17 - 16)	19 = (16 - 17)	20 = (6 + 12)
0,00	40,60	122,59	0,00	122,59	81,99	0,00	0,00	2.016,59	2.016,59	0,00	106,00
0,00	0,00	623,07	0,00	623,07	623,07	0,00	0,00	623,07	623,07	0,00	0,00
0,00	40,60	745,66	0,00	745,66	705,06	0,00	0,00	2.639,66	2.639,66	0,00	106,00
0,00	1.219,58	15,53	0,00	15,53	0,00	1.204,05	4.305,08	15,53	0,00	4.289,55	3.505,08
0,00	0,00	0,00	0,00	0,00	0,00	0,00	0,00	677,77	677,77	0,00	1.322,23
0,00	615,47	1.645,53	0,00	1.645,53	1.030,06	0,00	0,00	1.645,53	1.645,53	0,00	0,00
0,00	0,00	0,00	0,00	0,00	0,00	0,00	2.000,00	0,00	0,00	2.000,00	0,00
0,00	0,00	0,00	0,00	0,00	0,00	0,00	0,00	1.523,00	1.523,00	0,00	0,00
0,00	0,00	0,00	0,00	0,00	0,00	0,00	6.090,54	5.203,30	0,00	887,24	887,24
0,00	1.835,05	1.661,06	0,00	1.661,06	1.030,06	1.204,05	12.395,62	9.065,13	3.846,30	7.176,79	5.714,55
0,00	24.394,82	23.386,23	646,18	24.032,41	0,00	362,41	0,00	23.386,23	23.386,23	0,00	646,18
0,00	0,00	0,00	0,00	0,00	0,00	0,00	0,00	0,00	0,00	0,00	2.800,00
0,00	24.394,82	23.386,23	646,18	24.032,41	0,00	362,41	0,00	23.386,23	23.386,23	0,00	3.446,18
0,00	26.270,47	25.792,95	646,18	26.439,13	1.735,12	1.566,46	12.395,62	35.091,02	29.872,19	7.176,79	9.266,73
0,00	21,65	21,65	0,00	21,65	0,00	0,00	0,00	21,65	21,65	0,00	0,00
0,00	21,65	21,65	0,00	21,65	0,00	0,00	0,00	21,65	21,65	0,00	0,00
0,00	21,65	21,65	0,00	21,65	0,00	0,00	0,00	21,65	21,65	0,00	0,00
0,00	26.292,12	25.814,60	646,18	26.460,78	1.735,12	1.566,46	12.395,62	35.112,67	29.893,84	7.176,79	9.266,73
0,00	387,49	0,00	387,49	387,49	0,00	0,00	0,00	0,00	0,00	0,00	387,49
0,00	387,49	0,00	387,49	387,49	0,00	0,00	0,00	0,00	0,00	0,00	387,49
0,00	387,49	0,00	387,49	387,49	0,00	0,00	0,00	0,00	0,00	0,00	387,49
0,00	387,49	0,00	387,49	387,49	0,00	0,00	0,00	0,00	0,00	0,00	387,49
0,00	0,78	0,00	0,00	0,00	0,00	0,78	0,00	0,00	0,00	0,00	0,00
0,00	0,78	0,00	0,00	0,00	0,00	0,78	0,00	0,00	0,00	0,00	0,00
0,00	0,78	0,00	0,00	0,00	0,00	0,78	0,00	0,00	0,00	0,00	0,00
0,00	0,78	0,00	0,00	0,00	0,00	0,78	0,00	0,00	0,00	0,00	0,00
0,00	24.753,00	18.595,30	25.740,09	44.335,39	19.582,39	0,00	0,00	24.591,07	24.591,07	0,00	30.109,79

XVI LEGISLATURA — DISEGNI DI LEGGE E RELAZIONI — DOCUMENTI

Riferimento alle previsioni in meno	Residui a inizio esercizio	GESTIONE DEI RESIDUI PASSIVI					GESTIONE DI CASSA				Totale dei residui passivi al termine dell'esercizio
		Pagati	Rimasti da pagare	Totali	Variazioni		Previsione definitiva	Pagamenti	Differenze rispetto alle previsioni		
					in più	in meno			in più	in meno	
9 = (4 - 7)	10	11	12	13 = (11 + 12)	14 = (13 - 10)	15 = (10 - 13)	16	17 = (5 + 11)	18 = (17 - 16)	19 = (16 - 17)	20 = (6 + 12)
0,00	7.992,28	2.850,00	12.190,91	15.040,91	7.048,63	0,00	0,00	2.850,00	2.850,00	0,00	12.190,91
0,00	630,09	9.424,93	3,13	9.428,06	8.797,97	0,00	0,00	21.436,83	21.436,83	0,00	6.609,76
0,00	33.375,37	30.870,23	37.934,13	68.804,36	35.428,99	0,00	0,00	48.877,90	48.877,90	0,00	48.910,46
0,00	2.401,96	180,83	5,01	185,84	0,00	2.216,12	0,00	5.674,11	5.674,11	0,00	7.874,21
0,00	623,33	0,00	0,00	0,00	0,00	623,33	0,00	778,03	778,03	0,00	1.721,97
0,00	868,28	0,00	0,00	0,00	0,00	868,28	0,00	0,00	0,00	0,00	0,00
0,00	6.424,39	5.104,78	1.319,61	6.424,39	0,00	0,00	0,00	32.923,38	32.923,38	0,00	11.727,69
0,00	705,11	0,00	0,48	0,48	0,00	704,63	0,00	1.308,64	1.308,64	0,00	2.671,84
0,00	447,69	0,00	0,29	0,29	0,00	447,40	0,00	72,01	72,01	0,00	1.112,22
0,00	354,41	0,00	0,00	0,00	0,00	354,41	0,00	1.401,32	1.401,32	0,00	1.098,68
0,00	1.196,34	0,00	0,00	0,00	0,00	1.196,34	0,00	1.316,06	1.316,06	0,00	0,00
0,00	0,00	0,00	0,00	0,00	0,00	0,00	0,00	0,00	0,00	0,00	250,00
0,00	13.908,00	5.012,85	18.209,15	23.222,00	9.314,00	0,00	0,00	7.555,01	7.555,01	0,00	104.217,99
0,00	184,40	184,40	9,12	193,52	9,12	0,00	0,00	6.681,02	6.681,02	0,00	1.126,22
0,00	4.737,00	0,00	0,00	0,00	0,00	4.737,00	0,00	0,00	0,00	0,00	0,00
0,00	15,82	0,00	15,82	15,82	0,00	0,00	0,00	0,00	0,00	0,00	15,82
0,00	33,66	0,00	0,00	0,00	0,00	33,66	0,00	1.752,00	1.752,00	0,00	1.748,00
0,00	31.900,39	10.482,86	19.559,48	30.042,34	9.323,12	11.181,17	0,00	59.461,58	59.461,58	0,00	133.564,64
0,00	17.049,86	32.690,64	32.530,52	65.221,16	48.171,30	0,00	0,00	68.808,84	68.808,84	0,00	60.632,79
0,00	0,00	0,00	0,00	0,00	0,00	0,00	0,00	0,00	0,00	0,00	750,00
0,00	13.000,00	7.008,00	2.000,00	9.008,00	0,00	3.992,00	0,00	46.968,00	46.968,00	0,00	11.298,80
0,00	13.168,85	3.175,24	920,01	4.095,25	0,00	9.073,60	0,00	32.014,74	32.014,74	0,00	2.080,51
0,00	465,90	0,00	0,00	0,00	0,00	465,90	0,00	0,00	0,00	0,00	0,00
0,00	235,20	0,00	0,00	0,00	0,00	235,20	0,00	14.004,81	14.004,81	0,00	2.515,19
0,00	0,00	0,00	0,00	0,00	0,00	0,00	0,00	122,87	122,87	0,00	27,13
0,00	0,00	24,54	0,00	24,54	24,54	0,00	0,00	24,54	24,54	0,00	0,00
0,00	35.000,00	0,00	240,56	240,56	0,00	34.759,44	0,00	0,00	0,00	0,00	240,56
0,00	78.919,81	42.898,42	35.691,09	78.589,51	48.195,84	48.526,14	0,00	161.943,80	161.943,80	0,00	77.544,98
0,00	25.343,31	19.783,45	5.559,86	25.343,31	0,00	0,00	0,00	19.783,45	19.783,45	0,00	5.559,86
0,00	25.343,31	19.783,45	5.559,86	25.343,31	0,00	0,00	0,00	19.783,45	19.783,45	0,00	5.559,86
0,00	169.538,88	104.034,96	98.744,56	202.779,52	92.947,95	59.707,31	0,00	290.066,73	290.066,73	0,00	265.579,94
0,00	1.844,00	0,00	0,00	0,00	0,00	1.844,00	0,00	0,00	0,00	0,00	0,00
0,00	9.393,00	9.714,40	290,80	10.005,20	612,20	0,00	0,00	12.190,76	12.190,76	0,00	5.814,44
0,00	11.237,00	9.714,40	290,80	10.005,20	612,20	1.844,00	0,00	12.190,76	12.190,76	0,00	5.814,44
0,00	11.237,00	9.714,40	290,80	10.005,20	612,20	1.844,00	0,00	12.190,76	12.190,76	0,00	5.814,44
0,00	180.775,88	113.749,36	99.035,36	212.784,72	93.560,15	61.551,31	0,00	302.257,49	302.257,49	0,00	271.394,38
0,00	4,16	912,00	0,00	912,00	907,84	0,00	0,00	2.613,26	2.613,26	0,00	12.023,74
0,00	4.400,00	4.400,00	0,00	4.400,00	0,00	0,00	0,00	4.400,00	4.400,00	0,00	0,00

XVI LEGISLATURA — DISEGNI DI LEGGE E RELAZIONI — DOCUMENTI

TITOLI / CATEGORIE		GESTIONE DI COMPETENZA							
Codice	Denominazione	Previsioni			Somme impegnate		Differenze rispetto in più		
		Previsione iniziale	Variazioni in aumento	Variazioni in diminuzione	Previsione definitiva	Pagate		Rimasti da pagare	Totale impegni
		1	2	3	4 = (1 + 2 - 3)	5	6	7 = (5 + 6)	8 = (7 - 4)
11.093.1.02.069	Mensa	23.742,89	0,00	0,00	23.742,89	22.923,21	819,68	23.742,89	0,00
	Totale categoria 11.093.1.02	23.742,89	13.725,00	0,00	37.467,89	24.624,47	12.843,42	37.467,89	0,00
	11.093.1.03 Beni di consumo e servizi								
11.093.1.03.101	Spese d'ufficio	0,00	4.000,00	0,00	4.000,00	2.308,54	1.691,46	4.000,00	0,00
11.093.1.03.103	Spese postali e telegrafiche	0,00	0,00	0,00	0,00	0,00	0,00	0,00	0,00
11.093.1.03.104	Spese telefoniche e canoni di trasmissione dati	0,00	211,00	0,00	211,00	211,00	0,00	211,00	0,00
11.093.1.03.107	Software	0,00	0,00	0,00	0,00	0,00	0,00	0,00	0,00
11.093.1.03.135	Vigilanza	0,00	787,81	0,00	787,81	787,81	0,00	787,81	0,00
11.093.1.03.136	Pulizia	5.522,34	0,00	0,00	5.522,34	5.522,34	0,00	5.522,34	0,00
	Totale categoria 11.093.1.03	5.522,34	4.998,81	0,00	10.521,15	8.829,69	1.691,46	10.521,15	0,00
	11.093.1.04 Beni, servizi e prestazioni tecnico-scientifici								
11.093.1.04.115	Realizzazione, stampa, diffusione e spedizione di pubblicazioni	0,00	10.000,00	0,00	10.000,00	4.140,00	5.860,00	10.000,00	0,00
11.093.1.04.116	Convegni e stampa di atti, mostre ed altre attività di promozione ed immagine	0,00	0,00	0,00	0,00	0,00	0,00	0,00	0,00
11.093.1.04.130	Manutenzione di attrezzature tecniche, macchine e strumentazione scientifica	0,00	29.000,00	0,00	29.000,00	29.000,00	0,00	29.000,00	0,00
	Totale categoria 11.093.1.04	0,00	39.000,00	0,00	39.000,00	33.140,00	5.860,00	39.000,00	0,00
	Totale Titolo I	29.265,23	57.723,81	0,00	86.989,04	66.594,16	20.394,88	86.989,04	0,00
	11.093.2 Spese di investimento								
	11.093.2.02 Acquisizione di beni di uso durevole								
11.093.2.02.002	Periodici, opere e materiale bibliografico	0,00	0,00	0,00	0,00	0,00	0,00	0,00	0,00
11.093.2.02.003	Mobili e arredi	0,00	1.000,00	0,00	1.000,00	528,00	472,00	1.000,00	0,00
11.093.2.02.005	Attrezzature tecniche, macchine e strumentazioni scientifiche	0,00	0,00	0,00	0,00	0,00	0,00	0,00	0,00
	Totale categoria 11.093.2.02	0,00	1.000,00	0,00	1.000,00	528,00	472,00	1.000,00	0,00
	Totale Titolo II	0,00	1.000,00	0,00	1.000,00	528,00	472,00	1.000,00	0,00
	Totale C.d.R. 093	29.265,23	58.723,81	0,00	87.989,04	67.122,16	20.866,88	87.989,04	0,00
	11.098 TECNOLOGIE APPLICATE AI BENI CULTURALI								
	11.098.1 Spese correnti								
	11.098.1.02 Spese per il personale								
11.098.1.02.061	Missioni del personale dipendente ed assimilato	59.500,00	65.471,66	39.523,90	85.447,76	14.792,61	70.655,15	85.447,76	0,00
11.098.1.02.062	Oneri per il trasferimento di personale	7.000,00	0,00	7.000,00	0,00	0,00	0,00	0,00	0,00
11.098.1.02.064	Formazione professionale ed aggiornamento del personale di cui ai CC.C.N.L.	0,00	0,00	0,00	0,00	0,00	0,00	0,00	0,00
11.098.1.02.069	Mensa	0,00	40.754,13	0,00	40.754,13	21.364,93	19.389,20	40.754,13	0,00
11.098.1.02.074	Altre spese per il personale	0,00	150,00	0,00	150,00	59,92	90,08	150,00	0,00
	Totale categoria 11.098.1.02	66.500,00	106.375,79	46.523,90	126.351,89	36.217,46	90.134,43	126.351,89	0,00
	11.098.1.03 Beni di consumo e servizi								
11.098.1.03.101	Spese d'ufficio	8.700,00	9.200,00	0,00	17.900,00	9.892,01	8.007,99	17.900,00	0,00
11.098.1.03.103	Spese postali e telegrafiche	200,00	1.082,10	0,00	1.282,10	628,66	653,44	1.282,10	0,00
11.098.1.03.104	Spese telefoniche e canoni di trasmissione dati	1.000,00	722,67	0,00	1.722,67	1.226,19	496,48	1.722,67	0,00
11.098.1.03.105	Energia elettrica, acqua gas e riscaldamento	71.413,81	14.515,50	0,00	85.929,31	65.407,62	20.521,69	85.929,31	0,00
11.098.1.03.107	Software	2.600,00	12.530,37	2.600,00	12.530,37	12.530,37	0,00	12.530,37	0,00
11.098.1.03.109	Altri mezzi di trasporto: manutenzione, esercizio e noleggio	4.500,00	2.245,95	0,00	6.745,95	4.144,22	2.601,73	6.745,95	0,00
11.098.1.03.110	Noleggio apparecchiature	0,00	10.000,00	0,00	10.000,00	0,00	10.000,00	10.000,00	0,00
11.098.1.03.111	Canoni di leasing	1.200,00	0,00	0,00	1.200,00	586,25	613,75	1.200,00	0,00
11.098.1.03.112	Assicurazioni	3.000,00	0,00	3.000,00	0,00	0,00	0,00	0,00	0,00
11.098.1.03.113	Spese di rappresentanza	1.000,00	1.000,00	1.000,00	1.000,00	0,00	1.000,00	1.000,00	0,00
11.098.1.03.114	Spese legali	0,00	58.820,50	0,00	58.820,50	0,00	58.820,50	58.820,50	0,00
11.098.1.03.124	Altre prestazioni da terzi	14.599,83	526.085,94	9.000,00	531.685,77	358.251,67	173.434,10	531.685,77	0,00

XVI LEGISLATURA — DISEGNI DI LEGGE E RELAZIONI — DOCUMENTI

Riduzione alle previsioni in meno	Residui a inizio esercizio	GESTIONE DEI RESIDUI PASSIVI					GESTIONE DI CASSA				Totale dei residui passivi al termine dell'esercizio
		Pagati	Rimasti da pagare	Totali	Variazioni		Previsione definitiva	Pagamenti	Differenze rispetto alle previsioni		
					in più	in meno			in più	in meno	
9 = (4 - 7)	10	11	12	13 = (11 + 12)	14 = (13 - 10)	15 = (10 - 13)	16	17 = (5 + 11)	18 = (17 - 16)	19 = (16 - 17)	20 = (6 + 12)
0,00	0,00	0,00	0,00	0,00	0,00	0,00	23.742,89	22.923,21	0,00	819,68	819,68
0,00	4.404,16	5.312,00	0,00	5.312,00	907,84	0,00	23.742,89	29.936,47	7.013,26	819,68	12.843,42
0,00	568,36	562,83	0,00	562,83	0,00	5,53	0,00	2.871,37	2.871,37	0,00	1.691,46
0,00	573,77	117,71	0,00	117,71	0,00	456,06	0,00	117,71	117,71	0,00	0,00
0,00	0,00	0,00	0,00	0,00	0,00	0,00	0,00	211,00	211,00	0,00	0,00
0,00	757,55	0,00	0,00	0,00	0,00	757,55	0,00	0,00	0,00	0,00	0,00
0,00	0,00	0,00	0,00	0,00	0,00	0,00	0,00	787,81	787,81	0,00	0,00
0,00	0,00	0,00	0,00	0,00	0,00	0,00	5.522,34	5.522,34	0,00	0,00	0,00
0,00	1.899,68	680,54	0,00	680,54	0,00	1.219,14	5.522,34	9.510,23	3.987,89	0,00	1.691,46
0,00	0,00	0,00	0,00	0,00	0,00	0,00	0,00	4.140,00	4.140,00	0,00	5.860,00
0,00	0,00	445,82	0,00	445,82	445,82	0,00	0,00	445,82	445,82	0,00	0,00
0,00	0,00	0,00	0,00	0,00	0,00	0,00	0,00	29.000,00	29.000,00	0,00	0,00
0,00	0,00	445,82	0,00	445,82	445,82	0,00	0,00	33.585,82	33.585,82	0,00	5.860,00
0,00	6.303,84	6.438,36	0,00	6.438,36	1.353,66	1.219,14	29.265,23	73.032,52	44.586,97	819,68	20.394,88
0,00	1.061,29	1.060,68	0,61	1.061,29	0,00	0,00	0,00	1.060,68	1.060,68	0,00	0,61
0,00	0,00	0,00	0,00	0,00	0,00	0,00	0,00	528,00	528,00	0,00	472,00
0,00	150,29	0,00	0,00	0,00	0,00	150,29	0,00	0,00	0,00	0,00	0,00
0,00	1.211,58	1.060,68	0,61	1.061,29	0,00	150,29	0,00	1.588,68	1.588,68	0,00	472,61
0,00	1.211,58	1.060,68	0,61	1.061,29	0,00	150,29	0,00	1.588,68	1.588,68	0,00	472,61
0,00	7.515,42	7.499,04	0,61	7.499,65	1.353,66	1.369,43	29.265,23	74.621,20	46.175,65	819,68	20.867,49
0,00	40.255,22	21.660,95	24.328,67	45.989,62	5.734,40	0,00	0,00	36.453,56	36.453,56	0,00	94.983,82
0,00	0,00	0,00	0,00	0,00	0,00	0,00	0,00	0,00	0,00	0,00	0,00
0,00	4.781,05	6.110,00	5.951,05	12.061,05	7.280,00	0,00	0,00	6.110,00	6.110,00	0,00	5.951,05
0,00	319,97	86,63	61,65	148,28	0,00	171,69	0,00	21.451,56	21.451,56	0,00	19.450,85
0,00	108,06	0,00	0,00	0,00	0,00	108,06	0,00	59,92	59,92	0,00	90,08
0,00	45.464,30	27.857,58	30.341,37	58.198,95	13.014,40	279,75	0,00	64.075,04	64.075,04	0,00	120.475,80
0,00	8.544,12	4.107,40	2.606,07	6.713,47	0,00	1.830,65	0,00	13.999,41	13.999,41	0,00	10.614,06
0,00	645,06	139,82	331,80	471,62	0,00	173,44	0,00	768,48	768,48	0,00	985,24
0,00	2.546,33	1.546,40	280,00	1.826,40	0,00	719,93	0,00	2.772,59	2.772,59	0,00	776,48
0,00	22.872,12	17.136,26	263,78	17.400,04	0,00	5.472,08	0,00	82.543,88	82.543,88	0,00	20.785,47
0,00	1.152,00	1.152,00	0,00	1.152,00	0,00	0,00	0,00	13.682,37	13.682,37	0,00	0,00
0,00	239,41	883,29	0,87	884,16	644,75	0,00	0,00	5.027,51	5.027,51	0,00	2.602,60
0,00	425,84	353,85	0,00	353,85	0,00	71,99	0,00	353,85	353,85	0,00	10.000,00
0,00	0,00	0,00	0,00	0,00	0,00	0,00	0,00	586,25	586,25	0,00	613,75
0,00	800,00	4.220,00	0,00	4.220,00	3.420,00	0,00	0,00	4.220,00	4.220,00	0,00	0,00
0,00	0,00	0,00	0,00	0,00	0,00	0,00	0,00	0,00	0,00	0,00	1.000,00
0,00	13.953,70	0,00	10.533,11	10.533,11	0,00	3.420,59	0,00	0,00	0,00	0,00	69.353,61
0,00	72.116,94	82.065,69	15.972,99	98.038,68	25.921,74	0,00	0,00	440.317,36	440.317,36	0,00	189.407,09

XVI LEGISLATURA — DISEGNI DI LEGGE E RELAZIONI — DOCUMENTI

Ritorno alle previsioni in meno	Residui a inizio esercizio	GESTIONE DEI RESIDUI PASSIVI					GESTIONE DI CASSA				Totale dei residui passivi al termine dell'esercizio
		Pagati	Rimasti da pagare	Totali	Variazioni		Previsione definitiva	Pagamenti	Differenze rispetto alle previsioni		
					in più	in meno			in più	in meno	
9 = (4 - 7)	10	11	12	13 = (11 + 12)	14 = (13 - 10)	15 = (10 - 13)	16	17 = (5 + 11)	18 = (17 - 16)	19 = (16 - 17)	20 = (6 + 12)
0,00	150,00	150,00	0,00	150,00	0,00	0,00	0,00	150,00	150,00	0,00	0,00
0,00	6.742,87	6.742,87	0,00	6.742,87	0,00	0,00	5.000,00	14.123,10	9.123,10	0,00	14.853,66
0,00	100.000,00	0,00	0,00	0,00	0,00	100.000,00	0,00	0,00	0,00	0,00	0,00
0,00	173.110,25	22.871,76	17.237,95	40.109,71	0,00	133.000,54	23.000,00	30.251,99	9.273,10	2.021,11	47.091,61
0,00	15.674,99	5.390,50	500,49	5.890,99	0,00	9.784,00	17.000,00	5.399,31	0,00	11.600,69	2.124,37
0,00	1.751,59	334,95	1.416,64	1.751,59	0,00	0,00	0,00	334,95	334,95	0,00	1.416,64
0,00	5.603,57	3.748,50	1.855,07	5.603,57	0,00	0,00	7.500,00	4.807,59	0,00	2.692,41	7.853,98
0,00	9.406,80	0,00	9.406,80	9.406,80	0,00	0,00	5.000,00	0,00	0,00	5.000,00	24.406,80
0,00	275,92	275,92	0,00	275,92	0,00	0,00	4.000,00	1.500,00	0,00	2.500,00	2.775,92
0,00	0,00	0,00	0,00	0,00	0,00	0,00	0,00	0,00	0,00	0,00	2.174,40
0,00	249,54	2.043,80	1.293,62	3.337,42	3.087,88	0,00	0,00	2.043,80	2.043,80	0,00	4.293,62
0,00	21.000,00	0,00	21.000,00	21.000,00	0,00	0,00	0,00	0,00	0,00	0,00	21.000,00
0,00	23.154,34	23.154,34	30.000,00	53.154,34	30.000,00	0,00	30.000,00	23.412,00	0,00	6.588,00	77.503,37
0,00	0,00	0,00	0,00	0,00	0,00	0,00	18.276,00	0,00	0,00	18.276,00	0,00
0,00	0,00	1.000,00	0,00	1.000,00	1.000,00	0,00	0,00	1.500,00	1.500,00	0,00	20.000,00
0,00	8.886,00	0,00	8.886,00	8.886,00	0,00	0,00	0,00	0,00	0,00	0,00	8.886,00
0,00	86.002,75	35.948,01	74.358,62	110.306,63	34.087,88	9.784,00	81.776,00	38.997,65	3.878,75	46.657,10	172.435,10
0,00	9.035,80	10,62	2.975,18	2.985,80	0,00	6.050,00	2.000,00	10,62	0,00	1.989,38	4.975,18
0,00	5.000,00	562,84	19.281,17	19.844,01	14.844,01	0,00	0,00	562,84	562,84	0,00	19.281,17
0,00	5.000,00	155,99	0,00	155,99	0,00	4.844,01	0,00	155,99	155,99	0,00	0,00
0,00	77.029,99	42.389,44	97.226,83	139.616,27	62.586,28	0,00	0,00	42.389,44	42.389,44	0,00	116.594,21
0,00	151.381,60	110.747,81	738,15	111.485,96	0,00	39.895,64	18.000,08	110.747,81	92.747,73	0,00	80.962,38
0,00	6.006,66	0,00	6.006,66	6.006,66	0,00	0,00	0,00	0,00	0,00	0,00	6.006,66
0,00	30.000,00	0,00	0,00	0,00	0,00	30.000,00	0,00	0,00	0,00	0,00	0,00
0,00	283.454,05	153.866,70	126.227,99	280.094,69	77.430,29	80.789,65	20.000,08	153.866,70	135.856,00	1.989,38	227.819,60
0,00	6.628,44	5.899,76	0,00	5.899,76	0,00	728,68	6.367,30	5.899,76	0,00	467,54	0,00
0,00	6.628,44	5.899,76	0,00	5.899,76	0,00	728,68	6.367,30	5.899,76	0,00	467,54	0,00
0,00	3.159,00	677,88	2.841,12	3.519,00	360,00	0,00	0,00	677,88	677,88	0,00	2.841,12
0,00	20,72	0,00	20,72	20,72	0,00	0,00	2.000,00	0,00	0,00	2.000,00	2.020,72
0,00	3.179,72	677,88	2.861,84	3.539,72	360,00	0,00	2.000,00	677,88	677,88	2.000,00	4.861,84
0,00	552.375,21	219.264,11	220.686,40	439.950,51	111.878,17	224.302,87	133.143,38	229.693,98	149.685,73	53.135,13	452.208,15
0,00	1.291,83	250,00	1.041,83	1.291,83	0,00	0,00	0,00	250,00	250,00	0,00	1.041,83
0,00	5.000,00	0,00	5.000,00	5.000,00	0,00	0,00	0,00	0,00	0,00	0,00	5.000,00
0,00	19.246,96	6.047,90	13.199,06	19.246,96	0,00	0,00	1.238,90	6.047,90	4.809,00	0,00	19.437,96
0,00	25.538,79	6.297,90	19.240,89	25.538,79	0,00	0,00	1.238,90	6.297,90	5.059,00	0,00	25.479,79
0,00	25.538,79	6.297,90	19.240,89	25.538,79	0,00	0,00	1.238,90	6.297,90	5.059,00	0,00	25.479,79
0,00	577.914,00	225.562,01	239.927,29	465.489,30	111.878,17	224.302,87	134.382,28	235.991,88	154.744,73	53.135,13	477.687,94

XVI LEGISLATURA — DISEGNI DI LEGGE E RELAZIONI — DOCUMENTI

Totale alle previsioni in meno	Residui a inizio esercizio	GESTIONE DEI RESIDUI PASSIVI					GESTIONE DI CASSA				Totale dei residui passivi al termine dell'esercizio
		Pagati	Rimasti da pagare	Totali	Variazioni		Previsione definitiva	Pagamenti	Differenze rispetto alle previsioni		
					in più	in meno			in più	in meno	
9 = (4 - 7)	10	11	12	13 = (11 + 12)	14 = (13 - 10)	15 = (10 - 13)	16	17 = (5 + 11)	18 = (17 - 16)	19 = (16 - 17)	20 = (6 + 12)
0,00	11.794,75	2.252,27	5.489,85	7.742,12	0,00	4.052,63	3.666,67	13.620,76	9.954,09	0,00	9.479,07
0,00	642,42	50,00	642,42	692,42	50,00	0,00	0,00	50,00	50,00	0,00	642,42
0,00	0,00	170,00	0,00	170,00	170,00	0,00	0,00	170,00	170,00	0,00	0,00
0,00	1.630,24	0,00	0,00	0,00	0,00	1.630,24	0,00	3.563,06	3.563,06	0,00	0,00
0,00	27,12	0,00	27,12	27,12	0,00	0,00	0,00	0,00	0,00	0,00	27,12
0,00	14.094,53	2.472,27	6.159,39	8.631,66	220,00	5.682,87	3.666,67	17.403,82	13.737,15	0,00	10.148,61
0,00	358,35	1.770,15	250,54	2.020,69	1.662,34	0,00	0,00	2.115,86	2.115,86	0,00	1.731,45
0,00	0,00	0,00	0,00	0,00	0,00	0,00	0,00	812,96	812,96	0,00	287,04
0,00	28.590,00	28.865,03	564,61	29.429,64	839,64	0,00	17.358,66	37.743,01	20.384,35	0,00	18.105,81
0,00	0,00	238,44	7,96	246,40	246,40	0,00	0,00	242,44	242,44	0,00	7,96
0,00	1.222,06	0,00	600,00	600,00	0,00	622,06	0,00	0,00	0,00	0,00	600,00
0,00	21,36	3,10	18,26	21,36	0,00	0,00	3.753,92	2.165,24	0,00	1.588,68	21,98
0,00	0,00	0,00	0,00	0,00	0,00	0,00	0,00	0,00	0,00	0,00	1.036,00
0,00	30.191,77	30.876,72	1.441,37	32.318,09	2.748,38	622,06	21.112,58	43.079,51	23.555,61	1.588,68	21.790,24
0,00	6.392,76	1.933,20	1.195,66	3.128,66	0,00	3.263,90	0,00	2.050,20	2.050,20	0,00	3.087,73
0,00	0,00	2.995,20	4,80	3.000,00	3.000,00	0,00	0,00	5.258,35	5.258,35	0,00	2.861,65
0,00	2.370,51	194,85	90,17	285,02	0,00	2.085,49	0,00	2.285,81	2.285,81	0,00	310,15
0,00	0,00	393,60	6,64	400,24	400,24	0,00	0,00	393,60	393,60	0,00	6,64
0,00	0,00	0,00	0,00	0,00	0,00	0,00	0,00	916,20	916,20	0,00	823,28
0,00	0,00	0,00	0,00	0,00	0,00	0,00	0,00	0,00	0,00	0,00	49.000,00
0,00	839,64	0,00	0,00	0,00	0,00	839,64	0,00	0,00	0,00	0,00	0,00
0,00	9.602,91	5.516,85	1.297,27	6.814,12	3.400,24	6.189,03	0,00	10.904,16	10.904,16	0,00	56.089,45
0,00	4.727,56	0,00	2.131,56	2.131,56	0,00	2.596,00	2.000,00	24.724,48	22.724,48	0,00	3.527,39
0,00	4.727,56	0,00	2.131,56	2.131,56	0,00	2.596,00	2.000,00	24.724,48	22.724,48	0,00	3.527,39
0,00	406,67	0,00	166,67	166,67	0,00	240,00	1.333,33	18.184,26	16.850,93	0,00	5.331,57
0,00	406,67	0,00	166,67	166,67	0,00	240,00	1.333,33	18.184,26	16.850,93	0,00	5.331,57
0,00	59.023,44	38.865,84	11.196,26	50.062,10	6.368,62	15.329,96	28.112,58	114.296,23	87.772,33	1.588,68	96.887,26
0,00	0,00	0,00	0,00	0,00	0,00	0,00	0,00	504,00	504,00	0,00	0,00
0,00	0,00	0,00	0,00	0,00	0,00	0,00	0,00	504,00	504,00	0,00	0,00
0,00	0,00	3.563,04	5.158,30	8.721,34	8.721,34	0,00	1.000,00	6.017,04	5.017,04	0,00	22.204,81
0,00	0,00	3.563,04	5.158,30	8.721,34	8.721,34	0,00	1.000,00	6.017,04	5.017,04	0,00	22.204,81
0,00	0,00	3.563,04	5.158,30	8.721,34	8.721,34	0,00	1.000,00	6.521,04	5.521,04	0,00	22.204,81
0,00	59.023,44	42.428,88	16.354,56	58.783,44	15.089,96	15.329,96	29.112,58	120.817,27	93.293,37	1.588,68	119.092,07
0,00	1.000,00	0,00	0,00	0,00	0,00	1.000,00	0,00	0,00	0,00	0,00	0,00

XVI LEGISLATURA — DISEGNI DI LEGGE E RELAZIONI — DOCUMENTI

Riferimento alle previsioni in meno	Residui a inizio esercizio	GESTIONE DEI RESIDUI PASSIVI					GESTIONE DI CASSA				Totale dei residui passivi al termine dell'esercizio
		Pagati	Rimasti da pagare	Totali	Variazioni		Previsione definitiva	Pagamenti	Differenze rispetto alle previsioni		
					in più	in meno			in più	in meno	
9 = (4 - 7)	10	11	12	13 = (11 + 12)	14 = (13 - 10)	15 = (10 - 13)	16	17 = (5 + 11)	18 = (17 - 16)	19 = (16 - 17)	20 = (6 + 12)
0,00	1.000,00	0,00	0,00	0,00	0,00	1.000,00	0,00	0,00	0,00	0,00	0,00
0,00	1.000,00	0,00	0,00	0,00	0,00	1.000,00	0,00	0,00	0,00	0,00	0,00
0,00	1.000,00	0,00	0,00	0,00	0,00	1.000,00	0,00	0,00	0,00	0,00	0,00
0,00	10.666,23	32.564,26	10.508,09	43.072,35	32.406,12	0,00	5.000,00	32.564,26	27.564,26	0,00	16.054,43
0,00	46.424,23	2.819,00	8.980,00	11.799,00	0,00	34.625,23	0,00	2.819,00	2.819,00	0,00	8.980,00
0,00	2.076,92	8.307,68	2.969,24	11.276,92	9.200,00	0,00	3.000,00	8.307,68	5.307,68	0,00	5.969,24
0,00	59.167,38	43.690,94	22.457,33	66.148,27	41.606,12	34.625,23	8.000,00	43.690,94	35.690,94	0,00	31.003,67
0,00	599,40	658,43	1.317,10	1.975,53	1.376,13	0,00	3.000,00	658,43	0,00	2.341,57	4.317,10
0,00	0,00	25,00	0,00	25,00	25,00	0,00	0,00	25,00	25,00	0,00	0,00
0,00	306,78	1.281,13	308,10	1.589,23	1.282,45	0,00	2.000,00	1.281,13	0,00	718,87	2.308,10
0,00	0,00	3.000,00	14.023,54	17.023,54	17.023,54	0,00	0,00	3.000,00	3.000,00	0,00	14.023,54
0,00	0,00	660,00	0,00	660,00	660,00	0,00	5.000,00	660,00	0,00	4.340,00	2.500,00
0,00	0,00	964,72	0,00	964,72	964,72	0,00	0,00	964,72	964,72	0,00	0,00
0,00	3.774,55	11.325,61	12.151,29	23.476,90	19.702,35	0,00	5.000,00	11.325,61	6.325,61	0,00	17.277,99
0,00	0,00	406,60	0,01	406,61	406,61	0,00	0,00	406,60	406,60	0,00	0,01
0,00	0,00	5.097,80	1.022,98	6.120,78	6.120,78	0,00	2.000,00	5.097,80	3.097,80	0,00	3.022,98
0,00	0,00	1.800,00	0,00	1.800,00	1.800,00	0,00	0,00	1.800,00	1.800,00	0,00	0,00
0,00	4.680,73	25.219,29	28.823,02	54.042,31	49.361,58	0,00	17.000,00	25.219,29	15.619,73	7.400,44	43.449,72
0,00	34.356,00	13.244,00	17.072,00	30.316,00	0,00	4.040,00	0,00	13.244,00	13.244,00	0,00	17.072,00
0,00	37.997,84	56.319,90	19.288,09	75.607,99	37.610,15	0,00	20.000,00	56.319,90	36.319,90	0,00	41.788,09
0,00	180.480,58	4.340,00	55.000,00	59.340,00	0,00	121.140,58	5.000,00	4.340,00	0,00	660,00	60.000,00
0,00	12.410,47	9.129,55	993,22	10.122,77	0,00	2.287,70	0,00	9.129,55	9.129,55	0,00	993,22
0,00	25.665,16	17.843,47	7.837,99	25.681,46	16,30	0,00	0,00	17.843,47	17.843,47	0,00	8.794,99
0,00	140.352,30	20.000,00	97.544,21	117.544,21	0,00	22.808,09	0,00	20.000,00	20.000,00	0,00	97.544,21
0,00	6.479,85	0,00	6.479,85	6.479,85	0,00	0,00	-0,00	0,00	0,00	0,00	156.479,85
0,00	437.742,20	120.876,92	204.215,36	325.092,28	37.626,45	150.276,37	25.000,00	120.876,92	96.536,92	660,00	382.672,36
0,00	9.716,41	1.656,05	5.160,36	6.816,41	0,00	2.900,00	0,00	1.656,05	1.656,05	0,00	5.160,36
0,00	9.716,41	1.656,05	5.160,36	6.816,41	0,00	2.900,00	0,00	1.656,05	1.656,05	0,00	5.160,36
0,00	0,00	193,35	0,00	193,35	193,35	0,00	0,00	193,35	193,35	0,00	0,00
0,00	0,00	193,35	0,00	193,35	193,35	0,00	0,00	193,35	193,35	0,00	0,00
0,00	0,00	2,00	7,01	9,01	9,01	0,00	0,00	2,00	2,00	0,00	7,01
0,00	0,00	2,00	7,01	9,01	9,01	0,00	0,00	2,00	2,00	0,00	7,01
0,00	511.306,72	191.638,55	260.663,08	452.301,63	128.796,51	187.801,60	50.000,00	191.638,55	149.698,99	8.060,44	462.293,12
0,00	1.557,80	11.748,25	54,30	11.802,55	10.244,75	0,00	0,00	11.748,25	11.748,25	0,00	54,30
0,00	1.557,80	11.748,25	54,30	11.802,55	10.244,75	0,00	0,00	11.748,25	11.748,25	0,00	54,30

XVI LEGISLATURA — DISEGNI DI LEGGE E RELAZIONI — DOCUMENTI

Raffronto alle previsioni in meno	Residui a inizio esercizio	GESTIONE DEI RESIDUI PASSIVI					GESTIONE DI CASSA				Totale dei residui passivi al termine dell'esercizio
		Pagati	Rimasti da pagare	Totali	Variazioni		Previsione definitiva	Pagamenti	Differenze rispetto alle previsioni		
					in più	in meno			in più	in meno	
9 = (4 - 7)	10	11	12	13 = (11 + 12)	14 = (13 - 10)	15 = (10 - 13)	16	17 = (5 + 11)	18 = (17 - 16)	19 = (16 - 17)	20 = (6 + 12)
0,00	7.605,60	7.317,35	286,75	7.604,10	4.096,40	4.097,90	0,00	7.317,35	7.317,35	0,00	286,75
0,00	9.977,61	7.490,01	0,00	7.490,01	0,00	2.487,60	0,00	7.490,01	7.490,01	0,00	0,00
0,00	9.977,61	7.490,01	0,00	7.490,01	0,00	2.487,60	0,00	7.490,01	7.490,01	0,00	0,00
0,00	0,00	2.487,60	0,00	2.487,60	2.487,60	0,00	0,00	2.487,60	2.487,60	0,00	0,00
0,00	0,00	2.487,60	0,00	2.487,60	2.487,60	0,00	0,00	2.487,60	2.487,60	0,00	0,00
0,00	9.977,61	9.977,61	0,00	9.977,61	2.487,60	2.487,60	0,00	9.977,61	9.977,61	0,00	0,00
0,00	9.977,61	9.977,61	0,00	9.977,61	2.487,60	2.487,60	0,00	9.977,61	9.977,61	0,00	0,00
0,00	21.900,38	12.577,81	6.584,94	19.162,75	0,00	2.737,63	0,00	12.577,81	12.577,81	0,00	6.584,94
0,00	21.900,38	12.577,81	6.584,94	19.162,75	0,00	2.737,63	0,00	12.577,81	12.577,81	0,00	6.584,94
0,00	4.161,84	3.778,66	0,00	3.778,66	0,00	383,18	0,00	3.778,66	3.778,66	0,00	0,00
0,00	0,00	282,05	0,00	282,05	282,05	0,00	0,00	282,05	282,05	0,00	0,00
0,00	0,00	2.478,00	0,00	2.478,00	2.478,00	0,00	0,00	3.718,09	3.718,09	0,00	0,00
0,00	4.161,84	6.538,71	0,00	6.538,71	2.760,05	383,18	0,00	7.778,80	7.778,80	0,00	0,00
0,00	1.681,20	3.012,00	877,20	3.889,20	2.208,00	0,00	0,00	3.012,00	3.012,00	0,00	877,20
0,00	18.131,13	9.650,00	7.209,13	16.859,13	0,00	1.272,00	0,00	9.650,00	9.650,00	0,00	7.209,13
0,00	5.315,54	3.585,07	1.101,52	4.686,59	0,00	628,95	0,00	3.585,07	3.585,07	0,00	1.101,52
0,00	312,00	523,91	0,00	523,91	211,91	0,00	0,00	523,91	523,91	0,00	0,00
0,00	45,94	45,94	0,00	45,94	0,00	0,00	0,00	45,94	45,94	0,00	0,00
0,00	25.485,81	16.816,92	9.187,85	26.004,77	2.419,91	1.900,95	0,00	16.816,92	16.816,92	0,00	9.187,85
0,00	13.909,22	13.909,22	0,00	13.909,22	0,00	0,00	0,00	13.909,22	13.909,22	0,00	0,00
0,00	13.909,22	13.909,22	0,00	13.909,22	0,00	0,00	0,00	13.909,22	13.909,22	0,00	0,00
0,00	65.457,25	49.842,66	15.772,79	65.615,45	5.179,96	5.021,76	0,00	51.082,75	51.082,75	0,00	15.772,79
0,00	0,00	89,45	0,00	89,45	89,45	0,00	0,00	89,45	89,45	0,00	0,00
0,00	2.000,00	988,00	0,00	988,00	0,00	1.012,00	0,00	988,00	988,00	0,00	0,00
0,00	2.000,00	1.077,45	0,00	1.077,45	89,45	1.012,00	0,00	1.077,45	1.077,45	0,00	0,00
0,00	2.000,00	1.077,45	0,00	1.077,45	89,45	1.012,00	0,00	1.077,45	1.077,45	0,00	0,00
0,00	67.457,25	50.920,11	15.772,79	66.692,90	5.269,41	6.033,76	0,00	52.160,20	52.160,20	0,00	15.772,79

XVI LEGISLATURA — DISEGNI DI LEGGE E RELAZIONI — DOCUMENTI

Riferimento alle previsioni in meno	Residui a inizio esercizio	GESTIONE DEI RESIDUI PASSIVI					GESTIONE DI CASSA				Totale dei residui passivi al termine dell'esercizio
		Pagati	Rimasti da pagare	Totali	Variazioni		Previsione definitiva	Pagamenti	Differenze rispetto alle previsioni		
					in più	in meno			in più	in meno	
9 = (4 - 7)	10	11	12	13 = (11 + 12)	14 = (13 - 10)	15 = (10 - 13)	16	17 = (5 + 11)	18 = (17 - 16)	19 = (16 - 17)	20 = (6 + 12)
0,00	10.657,35	244,80	9.264,98	9.509,78	0,00	1.147,57	0,00	244,80	244,80	0,00	9.264,98
0,00	10.657,35	244,80	9.264,98	9.509,78	0,00	1.147,57	0,00	244,80	244,80	0,00	9.264,98
0,00	979,70	0,00	979,70	979,70	0,00	0,00	0,00	0,00	0,00	0,00	979,70
0,00	6.000,00	0,00	6.000,00	6.000,00	0,00	0,00	0,00	0,00	0,00	0,00	6.000,00
0,00	6.979,70	0,00	6.979,70	6.979,70	0,00	0,00	0,00	0,00	0,00	0,00	6.979,70
0,00	596,56	375,16	221,40	596,56	0,00	0,00	0,00	375,16	375,16	0,00	221,40
0,00	10.000,00	5.044,00	4.956,00	10.000,00	0,00	0,00	0,00	5.044,00	5.044,00	0,00	4.956,00
0,00	10.596,56	5.419,16	5.177,40	10.596,56	0,00	0,00	0,00	5.419,16	5.419,16	0,00	5.177,40
0,00	28.233,61	5.663,96	21.422,08	27.086,04	0,00	1.147,57	0,00	5.663,96	5.663,96	0,00	21.422,08
0,00	711,00	1.767,00	0,00	1.767,00	1.056,00	0,00	0,00	1.767,00	1.767,00	0,00	0,00
0,00	711,00	1.767,00	0,00	1.767,00	1.056,00	0,00	0,00	1.767,00	1.767,00	0,00	0,00
0,00	711,00	1.767,00	0,00	1.767,00	1.056,00	0,00	0,00	1.767,00	1.767,00	0,00	0,00
0,00	28.944,61	7.430,96	21.422,08	28.853,04	1.056,00	1.147,57	0,00	7.430,96	7.430,96	0,00	21.422,08
0,00	2.028,94	713,92	767,63	1.481,55	0,00	547,39	0,00	713,92	713,92	0,00	767,63
0,00	2.028,94	713,92	767,63	1.481,55	0,00	547,39	0,00	713,92	713,92	0,00	767,63
0,00	46,74	0,00	46,74	46,74	0,00	0,00	0,00	0,00	0,00	0,00	46,74
0,00	46,74	0,00	46,74	46,74	0,00	0,00	0,00	0,00	0,00	0,00	46,74
0,00	22.015,06	20.878,60	0,00	20.878,60	0,00	1.136,46	0,00	20.878,60	20.878,60	0,00	0,00
0,00	568,47	0,00	0,00	0,00	0,00	568,47	0,00	0,00	0,00	0,00	0,00
0,00	3.000,00	3.000,00	0,00	3.000,00	0,00	0,00	0,00	3.000,00	3.000,00	0,00	0,00
0,00	548,80	770,40	0,00	770,40	221,60	0,00	0,00	770,40	770,40	0,00	0,00
0,00	26.132,33	24.649,00	0,00	24.649,00	221,60	1.704,93	0,00	24.649,00	24.649,00	0,00	0,00
0,00	19,31	0,00	0,00	0,00	0,00	19,31	0,00	0,00	0,00	0,00	0,00
0,00	19,31	0,00	0,00	0,00	0,00	19,31	0,00	0,00	0,00	0,00	0,00
0,00	28.227,32	25.362,92	814,37	26.177,29	221,60	2.271,63	0,00	25.362,92	25.362,92	0,00	814,37
0,00	0,00	192,42	0,00	192,42	192,42	0,00	0,00	192,42	192,42	0,00	0,00
0,00	3.625,80	714,00	0,00	714,00	0,00	2.911,80	0,00	714,00	714,00	0,00	0,00
0,00	3.625,80	906,42	0,00	906,42	192,42	2.911,80	0,00	906,42	906,42	0,00	0,00
0,00	3.625,80	906,42	0,00	906,42	192,42	2.911,80	0,00	906,42	906,42	0,00	0,00
0,00	31.853,12	26.269,34	814,37	27.083,71	414,02	5.183,43	0,00	26.269,34	26.269,34	0,00	814,37

XVI LEGISLATURA — DISEGNI DI LEGGE E RELAZIONI — DOCUMENTI

etto alle previsioni in meno	Residui a inizio esercizio	GESTIONE DEI RESIDUI PASSIVI					GESTIONE DI CASSA				Totale dei residui passivi al termine dell'esercizio
		Pagati	Rimasti da pagare	Totali	Variazioni		Previsione definitiva	Pagamenti	Differenze rispetto alle previsioni		
					in più	in meno			in più	in meno	
9 = (4 - 7)	10	11	12	13 = (11 + 12)	14 = (13 - 10)	15 = (10 - 13)	16	17 = (5 + 11)	18 = (17 - 16)	19 = (16 - 17)	20 = (6 + 12)
0,00	2.918,33	2.918,33	0,00	2.918,33	0,00	0,00	0,00	2.918,33	2.918,33	0,00	0,00
0,00	2.918,33	2.918,33	0,00	2.918,33	0,00	0,00	0,00	2.918,33	2.918,33	0,00	0,00
0,00	2.918,33	2.918,33	0,00	2.918,33	0,00	0,00	0,00	2.918,33	2.918,33	0,00	0,00
0,00	2.918,33	2.918,33	0,00	2.918,33	0,00	0,00	0,00	2.918,33	2.918,33	0,00	0,00
0,00	2.248,04	1.905,27	192,90	2.098,17	0,00	149,87	0,00	1.905,27	1.905,27	0,00	192,90
0,00	528,95	0,00	528,95	528,95	0,00	0,00	0,00	0,00	0,00	0,00	528,95
0,00	216,69	198,75	0,00	198,75	0,00	17,94	0,00	198,75	198,75	0,00	0,00
0,00	2.993,68	2.104,02	721,85	2.825,87	0,00	167,81	0,00	2.104,02	2.104,02	0,00	721,85
0,00	0,00	200,43	67,20	267,63	267,63	0,00	0,00	200,43	200,43	0,00	67,20
0,00	856,74	0,00	0,00	0,00	0,00	856,74	0,00	0,00	0,00	0,00	0,00
0,00	3.309,59	0,00	0,00	0,00	0,00	3.309,59	0,00	0,00	0,00	0,00	0,00
0,00	28,81	0,00	0,00	0,00	0,00	28,81	0,00	0,00	0,00	0,00	0,00
0,00	4.195,14	200,43	67,20	267,63	267,63	4.195,14	0,00	200,43	200,43	0,00	67,20
0,00	3.608,74	4.590,61	276,42	4.867,03	1.258,29	0,00	0,00	4.590,61	4.590,61	0,00	276,42
0,00	195,01	0,00	0,00	0,00	0,00	195,01	0,00	0,00	0,00	0,00	0,00
0,00	12.989,17	5.620,90	7.189,23	12.810,13	0,00	179,04	0,00	5.620,90	5.620,90	0,00	7.189,23
0,00	16.792,92	10.211,51	7.465,65	17.677,16	1.258,29	374,05	0,00	10.211,51	10.211,51	0,00	7.465,65
0,00	11.183,85	11.183,85	0,00	11.183,85	0,00	0,00	0,00	11.183,85	11.183,85	0,00	0,00
0,00	11.183,85	11.183,85	0,00	11.183,85	0,00	0,00	0,00	11.183,85	11.183,85	0,00	0,00
0,00	35.165,59	23.699,81	8.254,70	31.954,51	1.525,92	4.737,00	0,00	23.699,81	23.699,81	0,00	8.254,70
0,00	13.608,92	14.820,00	2.000,00	16.820,00	3.211,08	0,00	0,00	14.820,00	14.820,00	0,00	2.000,00
0,00	13.608,92	14.820,00	2.000,00	16.820,00	3.211,08	0,00	0,00	14.820,00	14.820,00	0,00	2.000,00
0,00	13.608,92	14.820,00	2.000,00	16.820,00	3.211,08	0,00	0,00	14.820,00	14.820,00	0,00	2.000,00
0,00	48.774,51	38.519,81	10.254,70	48.774,51	4.737,00	4.737,00	0,00	38.519,81	38.519,81	0,00	10.254,70
0,00	0,00	291,24	0,00	291,24	291,24	0,00	0,00	291,24	291,24	0,00	0,00
0,00	0,00	291,24	0,00	291,24	291,24	0,00	0,00	291,24	291,24	0,00	0,00
0,00	3.616,01	3.089,56	235,21	3.324,77	0,00	291,24	0,00	3.089,56	3.089,56	0,00	235,21

XVI LEGISLATURA — DISEGNI DI LEGGE E RELAZIONI — DOCUMENTI

Riferimento alle previsioni in meno	Residui a inizio esercizio	GESTIONE DEI RESIDUI PASSIVI					GESTIONE DI CASSA				Totale dei residui passivi al termine dell'esercizio
		Pagati	Rimasti da pagare	Totali	Variazioni		Previsione definitiva	Pagamenti	Differenze rispetto alle previsioni		
					in più	in meno			in più	in meno	
9 = (4 - 7)	10	11	12	13 = (11 + 12)	14 = (13 - 10)	15 = (10 - 13)	16	17 = (5 + 11)	18 = (17 - 16)	19 = (16 - 17)	20 = (6 + 12)
0,00	3.616,01	3.089,56	235,21	3.324,77	0,00	291,24	0,00	3.089,56	3.089,56	0,00	235,21
0,00	3.616,01	3.380,80	235,21	3.616,01	291,24	291,24	0,00	3.380,80	3.380,80	0,00	235,21
0,00	3.616,01	3.380,80	235,21	3.616,01	291,24	291,24	0,00	3.380,80	3.380,80	0,00	235,21
0,00	9,48	0,00	0,00	0,00	0,00	9,48	0,00	0,00	0,00	0,00	0,00
0,00	1.274,09	1.274,09	0,00	1.274,09	0,00	0,00	0,00	1.274,09	1.274,09	0,00	0,00
0,00	75,97	0,00	0,00	0,00	0,00	75,97	0,00	0,00	0,00	0,00	0,00
0,00	226,66	226,66	0,00	226,66	0,00	0,00	0,00	226,66	226,66	0,00	0,00
0,00	1.586,20	1.500,75	0,00	1.500,75	0,00	85,45	0,00	1.500,75	1.500,75	0,00	0,00
0,00	61,50	61,50	0,00	61,50	0,00	0,00	0,00	61,50	61,50	0,00	0,00
0,00	14,04	0,00	0,00	0,00	0,00	14,04	0,00	0,00	0,00	0,00	0,00
0,00	32,77	0,00	0,00	0,00	0,00	32,77	0,00	0,00	0,00	0,00	0,00
0,00	108,31	61,50	0,00	61,50	0,00	46,81	0,00	61,50	61,50	0,00	0,00
0,00	1.694,51	1.562,25	0,00	1.562,25	0,00	132,26	0,00	1.562,25	1.562,25	0,00	0,00
0,00	26,60	0,00	0,00	0,00	0,00	26,60	0,00	0,00	0,00	0,00	0,00
0,00	26,60	0,00	0,00	0,00	0,00	26,60	0,00	0,00	0,00	0,00	0,00
0,00	26,60	0,00	0,00	0,00	0,00	26,60	0,00	0,00	0,00	0,00	0,00
0,00	1.721,11	1.562,25	0,00	1.562,25	0,00	158,86	0,00	1.562,25	1.562,25	0,00	0,00
0,00	1.629,81	0,00	1.613,08	1.613,08	0,00	16,73	0,00	0,00	0,00	0,00	1.613,08
0,00	1.629,81	0,00	1.613,08	1.613,08	0,00	16,73	0,00	0,00	0,00	0,00	1.613,08
0,00	0,00	435,48	0,00	435,48	435,48	0,00	0,00	435,48	435,48	0,00	0,00
0,00	0,00	435,48	0,00	435,48	435,48	0,00	0,00	435,48	435,48	0,00	0,00
0,00	11.204,43	10.236,75	548,93	10.785,68	0,00	418,75	0,00	10.236,75	10.236,75	0,00	548,93
0,00	1.425,00	1.284,08	140,92	1.425,00	0,00	0,00	0,00	1.284,08	1.284,08	0,00	140,92
0,00	1.008,00	0,00	1.008,00	1.008,00	0,00	0,00	0,00	0,00	0,00	0,00	1.008,00
0,00	13.637,43	11.520,83	1.697,85	13.218,68	0,00	418,75	0,00	11.520,83	11.520,83	0,00	1.697,85
0,00	15.267,24	11.956,31	3.310,93	15.267,24	435,48	435,48	0,00	11.956,31	11.956,31	0,00	3.310,93
0,00	5.740,44	5.740,44	0,00	5.740,44	0,00	0,00	0,00	5.740,44	5.740,44	0,00	0,00
0,00	5.740,44	5.740,44	0,00	5.740,44	0,00	0,00	0,00	5.740,44	5.740,44	0,00	0,00
0,00	5.740,44	5.740,44	0,00	5.740,44	0,00	0,00	0,00	5.740,44	5.740,44	0,00	0,00

XVI LEGISLATURA — DISEGNI DI LEGGE E RELAZIONI — DOCUMENTI

Raffronto alle previsioni in meno	Residui a inizio esercizio	GESTIONE DEI RESIDUI PASSIVI					GESTIONE DI CASSA				Totale dei residui passivi al termine dell'esercizio
		Pagati	Rimasti da pagare	Totali	Variazioni		Previsione definitiva	Pagamenti	Differenze rispetto alle previsioni		
					in più	in meno			in più	in meno	
9 = (4 - 7)	10	11	12	13 = (11 + 12)	14 = (13 - 10)	15 = (10 - 13)	16	17 = (5 + 11)	18 = (17 - 16)	19 = (16 - 17)	20 = (6 + 12)
0,00	21.007,68	17.696,75	3.310,93	21.007,68	435,48	435,48	0,00	17.696,75	17.696,75	0,00	3.310,93
0,00	309,42	309,42	0,00	309,42	0,00	0,00	0,00	309,42	309,42	0,00	0,00
0,00	309,42	309,42	0,00	309,42	0,00	0,00	0,00	309,42	309,42	0,00	0,00
0,00	309,42	309,42	0,00	309,42	0,00	0,00	0,00	309,42	309,42	0,00	0,00
0,00	1.914,79	3.382,66	32,13	3.414,79	1.500,00	0,00	0,00	3.382,66	3.382,66	0,00	32,13
0,00	1.914,79	3.382,66	32,13	3.414,79	1.500,00	0,00	0,00	3.382,66	3.382,66	0,00	32,13
0,00	5.673,06	0,00	5.673,06	5.673,06	0,00	0,00	0,00	0,00	0,00	0,00	5.673,06
0,00	5.009,35	0,00	5.009,35	5.009,35	0,00	0,00	0,00	0,00	0,00	0,00	5.009,35
0,00	10.682,41	0,00	10.682,41	10.682,41	0,00	0,00	0,00	0,00	0,00	0,00	10.682,41
0,00	3.600,00	763,20	1.336,80	2.100,00	0,00	1.500,00	0,00	763,20	763,20	0,00	1.336,80
0,00	3.600,00	763,20	1.336,80	2.100,00	0,00	1.500,00	0,00	763,20	763,20	0,00	1.336,80
0,00	145,49	0,00	145,49	145,49	0,00	0,00	0,00	0,00	0,00	0,00	145,49
0,00	145,49	0,00	145,49	145,49	0,00	0,00	0,00	0,00	0,00	0,00	145,49
0,00	16.342,69	4.145,86	12.196,83	16.342,69	1.500,00	1.500,00	0,00	4.145,86	4.145,86	0,00	12.196,83
0,00	16.342,69	4.145,86	12.196,83	16.342,69	1.500,00	1.500,00	0,00	4.145,86	4.145,86	0,00	12.196,83
0,00	609,82	1.675,55	80,92	1.756,47	1.146,65	0,00	0,00	1.675,55	1.675,55	0,00	80,92
0,00	609,82	1.675,55	80,92	1.756,47	1.146,65	0,00	0,00	1.675,55	1.675,55	0,00	80,92
0,00	3.280,00	2.717,27	174,53	2.891,80	0,00	388,20	0,00	2.717,27	2.717,27	0,00	174,53
0,00	0,00	170,00	0,00	170,00	170,00	0,00	0,00	170,00	170,00	0,00	0,00
0,00	3.280,00	2.887,27	174,53	3.061,80	170,00	388,20	0,00	2.887,27	2.887,27	0,00	174,53
0,00	55.359,01	7.800,44	53.941,34	61.741,78	6.382,77	0,00	0,00	7.800,44	7.800,44	0,00	53.941,34
0,00	1.539,52	0,00	0,00	0,00	0,00	1.539,52	0,00	0,00	0,00	0,00	0,00
0,00	75,00	0,00	75,00	75,00	0,00	0,00	0,00	0,00	0,00	0,00	75,00
0,00	300,00	300,00	0,00	300,00	0,00	0,00	0,00	300,00	300,00	0,00	0,00
0,00	57.273,53	8.100,44	54.016,34	62.116,78	6.382,77	1.539,52	0,00	8.100,44	8.100,44	0,00	54.016,34
0,00	6.346,00	6.338,08	0,00	6.338,08	0,00	7,92	0,00	6.338,08	6.338,08	0,00	0,00
0,00	6.346,00	6.338,08	0,00	6.338,08	0,00	7,92	0,00	6.338,08	6.338,08	0,00	0,00

XVI LEGISLATURA — DISEGNI DI LEGGE E RELAZIONI — DOCUMENTI

Ritorno alle previsioni in meno	Residui a inizio esercizio	GESTIONE DEI RESIDUI PASSIVI					GESTIONE DI CASSA				Totale dei residui passivi al termine dell'esercizio
		Pagati	Rimasti da pagare	Totali	Variazioni		Previsione definitiva	Pagamenti	Differenze rispetto alle previsioni		
					in più	in meno			in più	in meno	
9 = (4 - 7)	10	11	12	13 = (11 + 12)	14 = (13 - 10)	15 = (10 - 13)	16	17 = (5 + 11)	18 = (17 - 16)	19 = (16 - 17)	20 = (6 + 12)
0,00	67.509,35	19.001,34	54.271,79	73.273,13	7.699,42	1.935,64	0,00	19.001,34	19.001,34	0,00	54.271,79
0,00	200,00	200,00	0,00	200,00	0,00	0,00	0,00	200,00	200,00	0,00	0,00
0,00	7.886,62	399,00	0,00	399,00	0,00	7.487,62	0,00	399,00	399,00	0,00	0,00
0,00	8.086,62	599,00	0,00	599,00	0,00	7.487,62	0,00	599,00	599,00	0,00	0,00
0,00	8.086,62	599,00	0,00	599,00	0,00	7.487,62	0,00	599,00	599,00	0,00	0,00
0,00	75.595,97	19.600,34	54.271,79	73.872,13	7.699,42	9.423,26	0,00	19.600,34	19.600,34	0,00	54.271,79
0,00	16.249,01	2.759,36	4.710,11	7.469,47	0,00	8.779,54	0,00	2.759,36	2.759,36	0,00	4.710,11
0,00	16.249,01	2.759,36	4.710,11	7.469,47	0,00	8.779,54	0,00	2.759,36	2.759,36	0,00	4.710,11
0,00	3.279,69	1.932,83	2,64	1.935,47	0,00	1.344,22	0,00	1.932,83	1.932,83	0,00	2,64
0,00	243,81	0,00	243,81	243,81	0,00	0,00	0,00	0,00	0,00	0,00	243,81
0,00	1.000,00	0,00	0,00	0,00	0,00	1.000,00	0,00	0,00	0,00	0,00	0,00
0,00	1.750,00	0,00	1.750,00	1.750,00	0,00	0,00	0,00	0,00	0,00	0,00	1.750,00
0,00	3.000,00	150,00	2.850,00	3.000,00	0,00	0,00	0,00	150,00	150,00	0,00	2.850,00
0,00	9.273,50	2.082,83	4.846,45	6.929,28	0,00	2.344,22	0,00	2.082,83	2.082,83	0,00	4.846,45
0,00	0,00	758,34	0,00	758,34	758,34	0,00	0,00	758,34	758,34	0,00	0,00
0,00	7.643,75	6.510,00	0,00	6.510,00	0,00	1.133,75	0,00	6.510,00	6.510,00	0,00	0,00
0,00	6.054,00	0,00	54,00	54,00	0,00	6.000,00	0,00	0,00	0,00	0,00	54,00
0,00	13.697,75	7.268,34	54,00	7.322,34	758,34	7.133,75	0,00	7.268,34	7.268,34	0,00	54,00
0,00	1.251,29	16.758,95	0,00	16.758,95	15.507,66	0,00	0,00	16.758,95	16.758,95	0,00	0,00
0,00	1.251,29	16.758,95	0,00	16.758,95	15.507,66	0,00	0,00	16.758,95	16.758,95	0,00	0,00
0,00	40.471,55	28.869,48	9.610,56	38.480,04	16.266,00	18.257,51	0,00	28.869,48	28.869,48	0,00	9.610,56
0,00	2.012,38	817,31	247,46	1.064,77	0,00	947,61	0,00	817,31	817,31	0,00	247,46
0,00	6.242,44	8.404,67	776,89	9.181,56	2.939,12	0,00	0,00	8.404,67	8.404,67	0,00	776,89
0,00	8.254,82	9.221,98	1.024,35	10.246,33	2.939,12	947,61	0,00	9.221,98	9.221,98	0,00	1.024,35
0,00	8.254,82	9.221,98	1.024,35	10.246,33	2.939,12	947,61	0,00	9.221,98	9.221,98	0,00	1.024,35
0,00	48.726,37	38.091,46	10.634,91	48.726,37	19.205,12	19.205,12	0,00	38.091,46	38.091,46	0,00	10.634,91
0,00	60,72	0,00	60,72	60,72	0,00	0,00	0,00	0,00	0,00	0,00	60,72
0,00	60,72	0,00	60,72	60,72	0,00	0,00	0,00	0,00	0,00	0,00	60,72
0,00	0,00	274,23	6,85	281,08	281,08	0,00	0,00	274,23	274,23	0,00	6,85

XVI LEGISLATURA — DISEGNI DI LEGGE E RELAZIONI — DOCUMENTI

Raffronto alle previsioni in meno	Residui a inizio esercizio	GESTIONE DEI RESIDUI PASSIVI					GESTIONE DI CASSA				Totale dei residui passivi al termine dell'esercizio
		Pagati	Rimasti da pagare	Totali	Variazioni		Previsione definitiva	Pagamenti	Differenze rispetto alle previsioni		
					in più	in meno			in più	in meno	
9 = (4 - 7)	10	11	12	13 = (11 + 12)	14 = (13 - 10)	15 = (10 - 13)	16	17 = (5 + 11)	18 = (17 - 16)	19 = (16 - 17)	20 = (6 + 12)
0,00	9,51	0,00	9,51	9,51	0,00	0,00	0,00	0,00	0,00	0,00	9,51
0,00	529,73	519,60	10,13	529,73	0,00	0,00	0,00	519,60	519,60	0,00	10,13
0,00	529,73	519,60	10,13	529,73	0,00	0,00	0,00	519,60	519,60	0,00	10,13
0,00	18,25	16,90	1,35	18,25	0,00	0,00	0,00	16,90	16,90	0,00	1,35
0,00	18,25	16,90	1,35	18,25	0,00	0,00	0,00	16,90	16,90	0,00	1,35
0,00	348,74	328,32	20,42	348,74	0,00	0,00	0,00	328,32	328,32	0,00	20,42
0,00	348,74	328,32	20,42	348,74	0,00	0,00	0,00	328,32	328,32	0,00	20,42
0,00	366,99	345,22	21,77	366,99	0,00	0,00	0,00	345,22	345,22	0,00	21,77
0,00	366,99	345,22	21,77	366,99	0,00	0,00	0,00	345,22	345,22	0,00	21,77
0,00	0,00	242,50	0,00	242,50	242,50	0,00	0,00	242,50	242,50	0,00	0,00
0,00	1.622,54	1.622,54	0,00	1.622,54	0,00	0,00	0,00	1.622,54	1.622,54	0,00	0,00
0,00	3.672,68	3.672,68	0,00	3.672,68	0,00	0,00	0,00	3.672,68	3.672,68	0,00	0,00
0,00	0,00	3.300,00	0,00	3.300,00	3.300,00	0,00	0,00	3.300,00	3.300,00	0,00	0,00
0,00	5.295,22	8.837,72	0,00	8.837,72	3.542,50	0,00	0,00	8.837,72	8.837,72	0,00	0,00
0,00	280,00	267,87	0,00	267,87	0,00	12,13	0,00	267,87	267,87	0,00	0,00
0,00	280,00	267,87	0,00	267,87	0,00	12,13	0,00	267,87	267,87	0,00	0,00
0,00	3.530,37	0,00	0,00	0,00	0,00	3.530,37	0,00	0,00	0,00	0,00	0,00
0,00	3.530,37	0,00	0,00	0,00	0,00	3.530,37	0,00	0,00	0,00	0,00	0,00
0,00	9.105,59	9.105,59	0,00	9.105,59	3.542,50	3.542,50	0,00	9.105,59	9.105,59	0,00	0,00
0,00	9.105,59	9.105,59	0,00	9.105,59	3.542,50	3.542,50	0,00	9.105,59	9.105,59	0,00	0,00
0,00	2.905,21	603,20	0,00	603,20	0,00	2.302,01	0,00	603,20	603,20	0,00	0,00
0,00	0,00	1.039,00	0,00	1.039,00	1.039,00	0,00	0,00	1.039,00	1.039,00	0,00	0,00
0,00	2.905,21	1.642,20	0,00	1.642,20	1.039,00	2.302,01	0,00	1.642,20	1.642,20	0,00	0,00
0,00	200,00	0,00	0,00	0,00	0,00	200,00	0,00	0,00	0,00	0,00	0,00
0,00	200,00	0,00	0,00	0,00	0,00	200,00	0,00	0,00	0,00	0,00	0,00
0,00	3.105,21	1.642,20	0,00	1.642,20	1.039,00	2.502,01	0,00	1.642,20	1.642,20	0,00	0,00
0,00	3.105,21	1.642,20	0,00	1.642,20	1.039,00	2.502,01	0,00	1.642,20	1.642,20	0,00	0,00

XVI LEGISLATURA — DISEGNI DI LEGGE E RELAZIONI — DOCUMENTI

Riparto alle previsioni in meno	Residui a inizio esercizio	GESTIONE DEI RESIDUI PASSIVI					GESTIONE DI CASSA				Totale dei residui passivi al termine dell'esercizio
		Pagati	Rimasti da pagare	Totali	Variazioni		Previsione definitiva	Pagamenti	Differenze rispetto alle previsioni		
					in più	in meno			in più	in meno	
9 = (4 - 7)	10	11	12	13 = (11 + 12)	14 = (13 - 10)	15 = (10 - 13)	16	17 = (5 + 11)	18 = (17 - 16)	19 = (16 - 17)	20 = (6 + 12)
0,00	0,00	8.389,85	6,40	8.396,25	8.396,25	0,00	0,00	8.389,85	8.389,85	0,00	6,40
0,00	0,00	8.389,85	6,40	8.396,25	8.396,25	0,00	0,00	8.389,85	8.389,85	0,00	6,40
0,00	23.000,00	0,00	0,00	0,00	0,00	23.000,00	0,00	0,00	0,00	0,00	0,00
0,00	396,25	0,00	0,00	0,00	0,00	396,25	0,00	0,00	0,00	0,00	0,00
0,00	23.396,25	0,00	0,00	0,00	0,00	23.396,25	0,00	0,00	0,00	0,00	0,00
0,00	23.396,25	8.389,85	6,40	8.396,25	8.396,25	23.396,25	0,00	8.389,85	8.389,85	0,00	6,40
0,00	0,00	14.923,20	76,80	15.000,00	15.000,00	0,00	0,00	14.923,20	14.923,20	0,00	76,80
0,00	0,00	14.923,20	76,80	15.000,00	15.000,00	0,00	0,00	14.923,20	14.923,20	0,00	76,80
0,00	0,00	14.923,20	76,80	15.000,00	15.000,00	0,00	0,00	14.923,20	14.923,20	0,00	76,80
0,00	23.396,25	23.313,05	83,20	23.396,25	23.396,25	23.396,25	0,00	23.313,05	23.313,05	0,00	83,20
0,00	150,75	123,00	5,05	128,05	0,00	22,70	0,00	123,00	123,00	0,00	5,05
0,00	150,75	123,00	5,05	128,05	0,00	22,70	0,00	123,00	123,00	0,00	5,05
0,00	0,00	693,75	0,00	693,75	693,75	0,00	0,00	693,75	693,75	0,00	0,00
0,00	400,99	0,00	0,00	0,00	0,00	400,99	0,00	0,00	0,00	0,00	0,00
0,00	0,00	821,43	0,00	821,43	821,43	0,00	0,00	821,43	821,43	0,00	0,00
0,00	400,99	1.515,18	0,00	1.515,18	1.515,18	400,99	0,00	1.515,18	1.515,18	0,00	0,00
0,00	62,61	51,44	0,00	51,44	0,00	11,17	0,00	51,44	51,44	0,00	0,00
0,00	1.198,55	1.198,55	0,00	1.198,55	0,00	0,00	0,00	1.198,55	1.198,55	0,00	0,00
0,00	57,97	0,00	0,00	0,00	0,00	57,97	0,00	0,00	0,00	0,00	0,00
0,00	1.319,13	1.249,99	0,00	1.249,99	0,00	69,14	0,00	1.249,99	1.249,99	0,00	0,00
0,00	10.712,08	9.913,35	0,00	9.913,35	0,00	798,73	0,00	9.913,35	9.913,35	0,00	0,00
0,00	223,62	0,00	0,00	0,00	0,00	223,62	0,00	0,00	0,00	0,00	0,00
0,00	10.935,70	9.913,35	0,00	9.913,35	0,00	1.022,35	0,00	9.913,35	9.913,35	0,00	0,00
0,00	12.806,57	12.801,52	5,05	12.806,57	1.515,18	1.515,18	0,00	12.801,52	12.801,52	0,00	5,05
0,00	4.000,00	2.560,02	1.439,98	4.000,00	0,00	0,00	0,00	2.560,02	2.560,02	0,00	1.439,98
0,00	4.000,00	2.560,02	1.439,98	4.000,00	0,00	0,00	0,00	2.560,02	2.560,02	0,00	1.439,98
0,00	4.000,00	2.560,02	1.439,98	4.000,00	0,00	0,00	0,00	2.560,02	2.560,02	0,00	1.439,98
0,00	16.806,57	15.361,54	1.445,03	16.806,57	1.515,18	1.515,18	0,00	15.361,54	15.361,54	0,00	1.445,03

XVI LEGISLATURA — DISEGNI DI LEGGE E RELAZIONI — DOCUMENTI

Riferimento alle previsioni in meno	Residui a inizio esercizio	GESTIONE DEI RESIDUI PASSIVI					GESTIONE DI CASSA				Totale dei residui passivi al termine dell'esercizio
		Pagati	Rimasti da pagare	Totali	Variazioni		Previsione definitiva	Pagamenti	Differenze rispetto alle previsioni		
					in più	in meno			in più	in meno	
9 = (4 - 7)	10	11	12	13 = (11 + 12)	14 = (13 - 10)	15 = (10 - 13)	16	17 = (5 + 11)	18 = (17 - 16)	19 = (16 - 17)	20 = (6 + 12)
0,00	5.462,05	2.687,54	4.284,56	6.972,10	1.510,05	0,00	0,00	2.687,54	2.687,54	0,00	4.284,56
0,00	5.462,05	2.687,54	4.284,56	6.972,10	1.510,05	0,00	0,00	2.687,54	2.687,54	0,00	4.284,56
0,00	0,00	0,00	29,23	29,23	29,23	0,00	0,00	0,00	0,00	0,00	29,23
0,00	100,00	0,00	100,00	100,00	0,00	0,00	0,00	0,00	0,00	0,00	100,00
0,00	1.102,00	533,43	0,00	533,43	0,00	568,57	0,00	533,43	533,43	0,00	0,00
0,00	1.202,00	533,43	129,23	662,66	29,23	568,57	0,00	533,43	533,43	0,00	129,23
0,00	6.063,85	319,96	4.941,70	5.261,66	0,00	802,19	0,00	319,96	319,96	0,00	4.941,70
0,00	474,00	0,00	474,00	474,00	0,00	0,00	0,00	0,00	0,00	0,00	474,00
0,00	6.537,85	319,96	5.415,70	5.735,66	0,00	802,19	0,00	319,96	319,96	0,00	5.415,70
0,00	26.209,72	23.387,83	2.679,37	26.067,20	0,00	142,52	0,00	23.387,83	23.387,83	0,00	2.679,37
0,00	26.209,72	23.387,83	2.679,37	26.067,20	0,00	142,52	0,00	23.387,83	23.387,83	0,00	2.679,37
0,00	39.411,62	26.928,76	12.508,86	39.437,62	1.539,28	1.513,28	0,00	26.928,76	26.928,76	0,00	12.508,86
0,00	4.298,00	1.272,00	3.000,00	4.272,00	0,00	26,00	0,00	1.272,00	1.272,00	0,00	3.000,00
0,00	4.298,00	1.272,00	3.000,00	4.272,00	0,00	26,00	0,00	1.272,00	1.272,00	0,00	3.000,00
0,00	4.298,00	1.272,00	3.000,00	4.272,00	0,00	26,00	0,00	1.272,00	1.272,00	0,00	3.000,00
0,00	43.709,62	28.200,76	15.508,86	43.709,62	1.539,28	1.539,28	0,00	28.200,76	28.200,76	0,00	15.508,86
0,00	43,86	0,00	43,86	43,86	0,00	0,00	0,00	0,00	0,00	0,00	43,86
0,00	43,86	0,00	43,86	43,86	0,00	0,00	0,00	0,00	0,00	0,00	43,86
0,00	67,45	5,00	62,45	67,45	0,00	0,00	0,00	5,00	5,00	0,00	62,45
0,00	67,45	5,00	62,45	67,45	0,00	0,00	0,00	5,00	5,00	0,00	62,45
0,00	10.502,61	6.754,79	3.747,82	10.502,61	0,00	0,00	0,00	6.754,79	6.754,79	0,00	3.747,82
0,00	1.057,07	948,16	108,91	1.057,07	0,00	0,00	0,00	948,16	948,16	0,00	108,91
0,00	11.559,68	7.702,95	3.856,73	11.559,68	0,00	0,00	0,00	7.702,95	7.702,95	0,00	3.856,73
0,00	11.670,99	7.707,95	3.963,04	11.670,99	0,00	0,00	0,00	7.707,95	7.707,95	0,00	3.963,04
0,00	3.408,26	2.064,00	1.344,26	3.408,26	0,00	0,00	0,00	2.064,00	2.064,00	0,00	1.344,26
0,00	3.408,26	2.064,00	1.344,26	3.408,26	0,00	0,00	0,00	2.064,00	2.064,00	0,00	1.344,26
0,00	3.408,26	2.064,00	1.344,26	3.408,26	0,00	0,00	0,00	2.064,00	2.064,00	0,00	1.344,26
0,00	15.079,25	9.771,95	5.307,30	15.079,25	0,00	0,00	0,00	9.771,95	9.771,95	0,00	5.307,30

XVI LEGISLATURA — DISEGNI DI LEGGE E RELAZIONI — DOCUMENTI

Raffronto alle previsioni in meno	Residui a inizio esercizio	GESTIONE DEI RESIDUI PASSIVI					GESTIONE DI CASSA				Totale dei residui passivi al termine dell'esercizio
		Pagati	Rimasti da pagare	Totali	Variazioni		Previsione definitiva	Pagamenti	Differenze rispetto alle previsioni		
					in più	in meno			in più	in meno	
9 = (4 - 7)	10	11	12	13 = (11 + 12)	14 = (13 - 10)	15 = (10 - 13)	16	17 = (5 + 11)	18 = (17 - 16)	19 = (16 - 17)	20 = (6 + 12)
0,00	831,80	0,00	0,00	0,00	0,00	831,80	0,00	0,00	0,00	0,00	0,00
0,00	831,80	0,00	0,00	0,00	0,00	831,80	0,00	0,00	0,00	0,00	0,00
0,00	831,80	0,00	0,00	0,00	0,00	831,80	0,00	0,00	0,00	0,00	0,00
0,00	831,80	0,00	0,00	0,00	0,00	831,80	0,00	0,00	0,00	0,00	0,00
0,00	9.898,95	6.751,07	3.684,72	10.435,79	536,84	0,00	0,00	6.751,07	6.751,07	0,00	3.684,72
0,00	9.898,95	6.751,07	3.684,72	10.435,79	536,84	0,00	0,00	6.751,07	6.751,07	0,00	3.684,72
0,00	0,00	137,95	862,05	1.000,00	1.000,00	0,00	0,00	137,95	137,95	0,00	862,05
0,00	32.000,00	8.792,40	9.115,60	17.908,00	0,00	14.092,00	0,00	8.792,40	8.792,40	0,00	9.115,60
0,00	0,00	6.236,10	50,31	6.286,41	6.286,41	0,00	0,00	6.236,10	6.236,10	0,00	50,31
0,00	19.271,00	4.578,10	10.392,90	14.971,00	0,00	4.300,00	0,00	4.578,10	4.578,10	0,00	10.392,90
0,00	51.271,00	19.744,55	20.420,86	40.165,41	7.286,41	18.392,00	0,00	19.744,55	19.744,55	0,00	20.420,86
0,00	46.192,92	6.937,44	31.811,05	38.748,49	0,00	7.444,43	0,00	6.937,44	6.937,44	0,00	31.811,05
0,00	1.210,00	4.287,37	2.472,63	6.760,00	5.550,00	0,00	0,00	4.287,37	4.287,37	0,00	2.472,63
0,00	5.000,00	0,00	5.000,00	5.000,00	0,00	0,00	0,00	0,00	0,00	0,00	5.000,00
0,00	0,00	1.280,00	0,00	1.280,00	1.280,00	0,00	0,00	1.280,00	1.280,00	0,00	0,00
0,00	0,00	0,00	11.092,00	11.092,00	11.092,00	0,00	0,00	0,00	0,00	0,00	11.092,00
0,00	52.402,92	12.504,81	50.375,68	62.880,49	17.922,00	7.444,43	0,00	12.504,81	12.504,81	0,00	50.375,68
0,00	113.572,87	39.000,43	74.481,26	113.481,69	25.745,25	25.836,43	0,00	39.000,43	39.000,43	0,00	74.481,26
0,00	373,15	0,00	373,15	373,15	0,00	0,00	0,00	0,00	0,00	0,00	373,15
0,00	46.751,41	27.939,20	18.798,39	46.737,59	0,00	13,82	0,00	27.939,20	27.939,20	0,00	18.798,39
0,00	47.124,56	27.939,20	19.171,54	47.110,74	0,00	13,82	0,00	27.939,20	27.939,20	0,00	19.171,54
0,00	47.124,56	27.939,20	19.171,54	47.110,74	0,00	13,82	0,00	27.939,20	27.939,20	0,00	19.171,54
0,00	160.697,43	66.939,63	93.652,80	160.592,43	25.745,25	25.850,25	0,00	66.939,63	66.939,63	0,00	93.652,80
0,00	6.651,91	2.968,25	3.865,45	6.833,70	181,79	0,00	0,00	2.968,25	2.968,25	0,00	3.865,45
0,00	6.651,91	2.968,25	3.865,45	6.833,70	181,79	0,00	0,00	2.968,25	2.968,25	0,00	3.865,45
0,00	30.657,56	1.258,48	967,98	2.226,46	0,00	28.431,10	0,00	1.258,48	1.258,48	0,00	967,98
0,00	30.657,56	1.258,48	967,98	2.226,46	0,00	28.431,10	0,00	1.258,48	1.258,48	0,00	967,98
0,00	74.563,04	23.409,47	8.203,60	31.613,07	0,00	42.949,97	0,00	23.409,47	23.409,47	0,00	8.203,60

XVI LEGISLATURA — DISEGNI DI LEGGE E RELAZIONI — DOCUMENTI

Riferito alle previsioni in meno	Residui a inizio esercizio	GESTIONE DEI RESIDUI PASSIVI					GESTIONE DI CASSA				Totale dei residui passivi al termine dell'esercizio
		Pagati	Rimasti da pagare	Totali	Variazioni		Previsione definitiva	Pagamenti	Differenze rispetto alle previsioni		
					in più	in meno			in più	in meno	
9 = (4 - 7)	10	11	12	13 = (11 + 12)	14 = (13 - 10)	15 = (10 - 13)	16	17 = (5 + 11)	18 = (17 - 16)	19 = (16 - 17)	20 = (6 + 12)
0,00	0,00	0,00	224,13	224,13	224,13	0,00	0,00	0,00	0,00	0,00	224,13
0,00	0,00	0,00	224,13	224,13	224,13	0,00	0,00	0,00	0,00	0,00	224,13
0,00	579,84	355,71	0,00	355,71	0,00	224,13	0,00	355,71	355,71	0,00	0,00
0,00	579,84	355,71	0,00	355,71	0,00	224,13	0,00	355,71	355,71	0,00	0,00
0,00	583,03	355,71	227,32	583,03	224,13	224,13	0,00	355,71	355,71	0,00	227,32
0,00	583,03	355,71	227,32	583,03	224,13	224,13	0,00	355,71	355,71	0,00	227,32
0,00	834,25	0,00	834,25	834,25	0,00	0,00	0,00	0,00	0,00	0,00	834,25
0,00	834,25	0,00	834,25	834,25	0,00	0,00	0,00	0,00	0,00	0,00	834,25
0,00	128,68	594,84	33,84	628,68	500,00	0,00	0,00	594,84	594,84	0,00	33,84
0,00	128,68	594,84	33,84	628,68	500,00	0,00	0,00	594,84	594,84	0,00	33,84
0,00	14.331,95	8.008,68	6.234,59	14.243,27	0,00	88,68	0,00	8.008,68	8.008,68	0,00	6.234,59
0,00	14.331,95	8.008,68	6.234,59	14.243,27	0,00	88,68	0,00	8.008,68	8.008,68	0,00	6.234,59
0,00	8.110,30	7.609,88	0,00	7.609,88	0,00	500,42	0,00	7.609,88	7.609,88	0,00	0,00
0,00	8.110,30	7.609,88	0,00	7.609,88	0,00	500,42	0,00	7.609,88	7.609,88	0,00	0,00
0,00	23.405,18	16.213,40	7.102,68	23.316,08	500,00	589,10	0,00	16.213,40	16.213,40	0,00	7.102,68
0,00	0,00	89,10	0,00	89,10	89,10	0,00	0,00	89,10	89,10	0,00	0,00
0,00	2.397,60	2.397,60	0,00	2.397,60	0,00	0,00	0,00	2.397,60	2.397,60	0,00	0,00
0,00	2.397,60	2.486,70	0,00	2.486,70	89,10	0,00	0,00	2.486,70	2.486,70	0,00	0,00
0,00	2.397,60	2.486,70	0,00	2.486,70	89,10	0,00	0,00	2.486,70	2.486,70	0,00	0,00
0,00	25.802,78	18.700,10	7.102,68	25.802,78	589,10	589,10	0,00	18.700,10	18.700,10	0,00	7.102,68
0,00	7.445,67	6.012,67	317,88	6.330,55	0,00	1.115,12	0,00	6.012,67	6.012,67	0,00	317,88
0,00	150,00	0,00	150,00	150,00	0,00	0,00	0,00	0,00	0,00	0,00	150,00
0,00	7.595,67	6.012,67	467,88	6.480,55	0,00	1.115,12	0,00	6.012,67	6.012,67	0,00	467,88
0,00	102,97	0,00	102,97	102,97	0,00	0,00	0,00	0,00	0,00	0,00	102,97
0,00	102,97	0,00	102,97	102,97	0,00	0,00	0,00	0,00	0,00	0,00	102,97
0,00	7.698,64	6.012,67	570,85	6.583,52	0,00	1.115,12	0,00	6.012,67	6.012,67	0,00	570,85
0,00	7.698,64	6.012,67	570,85	6.583,52	0,00	1.115,12	0,00	6.012,67	6.012,67	0,00	570,85

XVI LEGISLATURA — DISEGNI DI LEGGE E RELAZIONI — DOCUMENTI

Raffronto alle previsioni in meno	Residui a inizio esercizio	GESTIONE DEI RESIDUI PASSIVI					GESTIONE DI CASSA				Totale dei residui passivi al termine dell'esercizio
		Pagati	Rimasti da pagare	Totali	Variazioni		Previsione definitiva	Pagamenti	Differenze rispetto alle previsioni		
					in più	in meno			in più	in meno	
9 = (4 - 7)	10	11	12	13 = (11 + 12)	14 = (13 - 10)	15 = (10 - 13)	16	17 = (5 + 11)	18 = (17 - 16)	19 = (16 - 17)	20 = (6 + 12)
0,00	0,00	120,00	0,00	120,00	120,00	0,00	0,00	120,00	120,00	0,00	0,00
0,00	0,00	120,00	0,00	120,00	120,00	0,00	0,00	120,00	120,00	0,00	0,00
0,00	3.800,00	3.959,00	832,06	4.791,06	991,06	0,00	0,00	3.959,00	3.959,00	0,00	832,06
0,00	3.800,00	3.959,00	832,06	4.791,06	991,06	0,00	0,00	3.959,00	3.959,00	0,00	832,06
0,00	6.190,57	2.794,44	3.075,16	5.869,60	0,00	320,97	0,00	2.794,44	2.794,44	0,00	3.075,16
0,00	6.190,57	2.794,44	3.075,16	5.869,60	0,00	320,97	0,00	2.794,44	2.794,44	0,00	3.075,16
0,00	9.990,57	6.873,44	3.907,22	10.780,66	1.111,06	320,97	0,00	6.873,44	6.873,44	0,00	3.907,22
0,00	4.944,74	0,00	4.412,40	4.412,40	0,00	532,34	0,00	0,00	0,00	0,00	4.412,40
0,00	4.944,74	0,00	4.412,40	4.412,40	0,00	532,34	0,00	0,00	0,00	0,00	4.412,40
0,00	4.944,74	0,00	4.412,40	4.412,40	0,00	532,34	0,00	0,00	0,00	0,00	4.412,40
0,00	14.935,31	6.873,44	8.319,62	15.193,06	1.111,06	853,31	0,00	6.873,44	6.873,44	0,00	8.319,62
0,00	14.809,26	10.580,77	6.081,94	16.662,71	1.853,45	0,00	0,00	10.580,77	10.580,77	0,00	6.081,94
0,00	14.809,26	10.580,77	6.081,94	16.662,71	1.853,45	0,00	0,00	10.580,77	10.580,77	0,00	6.081,94
0,00	2.270,00	118,13	2.000,00	2.118,13	0,00	151,87	0,00	118,13	118,13	0,00	2.000,00
0,00	1.500,00	0,00	0,00	0,00	0,00	1.500,00	0,00	0,00	0,00	0,00	0,00
0,00	2.880,00	2.880,00	0,00	2.880,00	0,00	0,00	0,00	2.880,00	2.880,00	0,00	0,00
0,00	6.650,00	2.998,13	2.000,00	4.998,13	0,00	1.651,87	0,00	2.998,13	2.998,13	0,00	2.000,00
0,00	12.561,90	6.352,63	239,99	6.592,62	0,00	5.969,28	0,00	6.352,63	6.352,63	0,00	239,99
0,00	0,00	398,65	0,00	398,65	398,65	0,00	0,00	398,65	398,65	0,00	0,00
0,00	2.269,93	3.481,03	1.010,77	4.491,80	2.221,87	0,00	0,00	3.481,03	3.481,03	0,00	1.010,77
0,00	1.078,49	683,83	525,86	1.209,69	131,20	0,00	0,00	683,83	683,83	0,00	525,86
0,00	4.389,70	7.781,08	0,00	7.781,08	3.391,38	0,00	0,00	7.781,08	7.781,08	0,00	0,00
0,00	8.160,29	2.909,96	3.706,69	6.616,65	0,00	1.543,64	0,00	2.909,96	2.909,96	0,00	3.706,69
0,00	28.460,31	21.607,18	5.483,31	27.090,49	6.143,10	7.512,92	0,00	21.607,18	21.607,18	0,00	5.483,31
0,00	49.919,57	35.186,08	13.565,25	48.751,33	7.996,55	9.164,79	0,00	35.186,08	35.186,08	0,00	13.565,25
0,00	7.316,00	4.365,02	1.173,52	5.538,54	0,00	1.777,46	0,00	4.365,02	4.365,02	0,00	1.173,52
0,00	7.316,00	4.365,02	1.173,52	5.538,54	0,00	1.777,46	0,00	4.365,02	4.365,02	0,00	1.173,52
0,00	7.316,00	4.365,02	1.173,52	5.538,54	0,00	1.777,46	0,00	4.365,02	4.365,02	0,00	1.173,52
0,00	57.235,57	39.551,10	14.738,77	54.289,87	7.996,55	10.942,25	0,00	39.551,10	39.551,10	0,00	14.738,77

XVI LEGISLATURA — DISEGNI DI LEGGE E RELAZIONI — DOCUMENTI

Riferimento alle previsioni in meno	Residui a inizio esercizio	GESTIONE DEI RESIDUI PASSIVI					GESTIONE DI CASSA				Totale dei residui passivi al termine dell'esercizio
		Pagati	Rimasti da pagare	Totali	Variazioni		Previsione definitiva	Pagamenti	Differenze rispetto alle previsioni		
					in più	in meno			in più	in meno	
9 = (4 - 7)	10	11	12	13 = (11 + 12)	14 = (13 - 10)	15 = (10 - 13)	16	17 = (5 + 11)	18 = (17 - 16)	19 = (16 - 17)	20 = (6 + 12)
0,00	465,36	863,50	0,00	863,50	398,14	0,00	0,00	863,50	863,50	0,00	0,00
0,00	0,00	70,02	0,00	70,02	70,02	0,00	0,00	70,02	70,02	0,00	0,00
0,00	465,36	933,52	0,00	933,52	468,16	0,00	0,00	933,52	933,52	0,00	0,00
0,00	0,00	1.559,65	162,00	1.721,65	1.721,65	0,00	0,00	1.559,65	1.559,65	0,00	162,00
0,00	0,00	1.559,65	162,00	1.721,65	1.721,65	0,00	0,00	1.559,65	1.559,65	0,00	162,00
0,00	369,31	1.543,60	115,10	1.658,70	1.289,39	0,00	0,00	1.543,60	1.543,60	0,00	115,10
0,00	369,31	1.543,60	115,10	1.658,70	1.289,39	0,00	0,00	1.543,60	1.543,60	0,00	115,10
0,00	834,67	4.036,77	277,10	4.313,87	3.479,20	0,00	0,00	4.036,77	4.036,77	0,00	277,10
0,00	1.171,20	1.153,60	0,00	1.153,60	0,00	17,60	0,00	1.153,60	1.153,60	0,00	0,00
0,00	3.461,60	0,00	0,00	0,00	0,00	3.461,60	0,00	0,00	0,00	0,00	0,00
0,00	4.632,80	1.153,60	0,00	1.153,60	0,00	3.479,20	0,00	1.153,60	1.153,60	0,00	0,00
0,00	4.632,80	1.153,60	0,00	1.153,60	0,00	3.479,20	0,00	1.153,60	1.153,60	0,00	0,00
0,00	5.467,47	5.190,37	277,10	5.467,47	3.479,20	3.479,20	0,00	5.190,37	5.190,37	0,00	277,10
0,00	2.124,00	750,28	1,00	751,28	0,00	1.372,72	0,00	750,28	750,28	0,00	1,00
0,00	2.124,00	750,28	1,00	751,28	0,00	1.372,72	0,00	750,28	750,28	0,00	1,00
0,00	401,00	44,28	1.207,32	1.251,60	850,60	0,00	0,00	44,28	44,28	0,00	1.207,32
0,00	832,40	0,00	1.214,80	1.214,80	382,40	0,00	0,00	0,00	0,00	0,00	1.214,80
0,00	1.233,40	44,28	2.422,12	2.466,40	1.233,00	0,00	0,00	44,28	44,28	0,00	2.422,12
0,00	39.054,53	5.035,00	33.191,99	38.226,99	0,00	827,54	0,00	5.035,00	5.035,00	0,00	33.191,99
0,00	8.058,54	3.627,90	442,18	4.070,08	0,00	3.988,46	0,00	3.627,90	3.627,90	0,00	442,18
0,00	925,00	325,50	3.078,22	3.403,72	2.478,72	0,00	0,00	325,50	325,50	0,00	3.078,22
0,00	48.038,07	8.988,40	36.712,39	45.700,79	2.478,72	4.816,00	0,00	8.988,40	8.988,40	0,00	36.712,39
0,00	51.395,47	9.782,96	39.135,51	48.918,47	3.711,72	6.188,72	0,00	9.782,96	9.782,96	0,00	39.135,51
0,00	1.077,10	0,00	1.077,10	1.077,10	0,00	0,00	0,00	0,00	0,00	0,00	1.077,10
0,00	0,00	318,00	2.159,00	2.477,00	2.477,00	0,00	0,00	318,00	318,00	0,00	2.159,00
0,00	1.077,10	318,00	3.236,10	3.554,10	2.477,00	0,00	0,00	318,00	318,00	0,00	3.236,10
0,00	1.077,10	318,00	3.236,10	3.554,10	2.477,00	0,00	0,00	318,00	318,00	0,00	3.236,10
0,00	52.472,57	10.100,96	42.371,61	52.472,57	6.188,72	6.188,72	0,00	10.100,96	10.100,96	0,00	42.371,61

XVI LEGISLATURA - DISEGNI DI LEGGE E RELAZIONI - DOCUMENTI

Raffronto alle previsioni in meno	Residui a inizio esercizio	GESTIONE DEI RESIDUI PASSIVI					GESTIONE DI CASSA				Totale dei residui passivi al termine dell'esercizio
		Pagati	Rimasti da pagare	Totali	Variazioni		Previsione definitiva	Pagamenti	Differenze rispetto alle previsioni		
					in più	in meno			in più	in meno	
9 = (4 - 7)	10	11	12	13 = (11 + 12)	14 = (13 - 10)	15 = (10 - 13)	16	17 = (5 + 11)	18 = (17 - 16)	19 = (16 - 17)	20 = (6 + 12)
0,00	31.938,45	30.596,88	0,00	30.596,88	0,00	1.341,57	0,00	30.596,88	30.596,88	0,00	0,00
0,00	31.938,45	30.596,88	0,00	30.596,88	0,00	1.341,57	0,00	30.596,88	30.596,88	0,00	0,00
0,00	31.938,45	30.596,88	0,00	30.596,88	0,00	1.341,57	0,00	30.596,88	30.596,88	0,00	0,00
0,00	31.938,45	30.596,88	0,00	30.596,88	0,00	1.341,57	0,00	30.596,88	30.596,88	0,00	0,00
0,00	8.047,87	8.130,23	0,00	8.130,23	82,36	0,00	0,00	8.130,23	8.130,23	0,00	0,00
0,00	8.047,87	8.130,23	0,00	8.130,23	82,36	0,00	0,00	8.130,23	8.130,23	0,00	0,00
0,00	0,00	49,81	0,00	49,81	49,81	0,00	0,00	49,81	49,81	0,00	0,00
0,00	160,68	150,10	0,00	150,10	0,00	10,58	0,00	150,10	150,10	0,00	0,00
0,00	204,42	204,42	0,00	204,42	0,00	0,00	0,00	204,42	204,42	0,00	0,00
0,00	365,10	404,33	0,00	404,33	49,81	10,58	0,00	404,33	404,33	0,00	0,00
0,00	3.836,73	3.797,50	0,00	3.797,50	0,00	39,23	0,00	3.797,50	3.797,50	0,00	0,00
0,00	3.836,73	3.797,50	0,00	3.797,50	0,00	39,23	0,00	3.797,50	3.797,50	0,00	0,00
0,00	3.613,10	3.530,74	0,00	3.530,74	0,00	82,36	0,00	3.530,74	3.530,74	0,00	0,00
0,00	3.613,10	3.530,74	0,00	3.530,74	0,00	82,36	0,00	3.530,74	3.530,74	0,00	0,00
0,00	15.862,80	15.862,80	0,00	15.862,80	132,17	132,17	0,00	15.862,80	15.862,80	0,00	0,00
0,00	81,00	0,00	81,00	81,00	0,00	0,00	0,00	0,00	0,00	0,00	81,00
0,00	81,00	0,00	81,00	81,00	0,00	0,00	0,00	0,00	0,00	0,00	81,00
0,00	81,00	0,00	81,00	81,00	0,00	0,00	0,00	0,00	0,00	0,00	81,00
0,00	15.943,80	15.862,80	81,00	15.943,80	132,17	132,17	0,00	15.862,80	15.862,80	0,00	81,00
0,00	479,04	0,00	0,00	0,00	0,00	479,04	0,00	0,00	0,00	0,00	0,00
0,00	479,04	0,00	0,00	0,00	0,00	479,04	0,00	0,00	0,00	0,00	0,00
0,00	12.929,99	12.042,04	870,20	12.912,24	0,00	17,75	0,00	12.042,04	12.042,04	0,00	870,20
0,00	12.929,99	12.042,04	870,20	12.912,24	0,00	17,75	0,00	12.042,04	12.042,04	0,00	870,20
0,00	9.777,65	5.012,66	4.764,99	9.777,65	0,00	0,00	0,00	5.012,66	5.012,66	0,00	4.764,99
0,00	275,00	0,00	275,00	275,00	0,00	0,00	0,00	0,00	0,00	0,00	275,00
0,00	10.052,65	5.012,66	5.039,99	10.052,65	0,00	0,00	0,00	5.012,66	5.012,66	0,00	5.039,99

XVI LEGISLATURA — DISEGNI DI LEGGE E RELAZIONI — DOCUMENTI

Riferito alle previsioni in meno	Residui a inizio esercizio	GESTIONE DEI RESIDUI PASSIVI					GESTIONE DI CASSA				Totale dei residui passivi al termine dell'esercizio
		Pagati	Rimasti da pagare	Totali	Variazioni		Previsione definitiva	Pagamenti	Differenze rispetto alle previsioni		
					in più	in meno			in più	in meno	
9 = (4 - 7)	10	11	12	13 = (11 + 12)	14 = (13 - 10)	15 = (10 - 13)	16	17 = (5 + 11)	18 = (17 - 16)	19 = (16 - 17)	20 = (6 + 12)
0,00	23.461,68	17.054,70	5.910,19	22.964,89	0,00	496,79	0,00	17.054,70	17.054,70	0,00	5.910,19
0,00	755,94	1.436,40	2.096,54	3.532,94	2.777,00	0,00	0,00	1.436,40	1.436,40	0,00	2.096,54
0,00	755,94	1.436,40	2.096,54	3.532,94	2.777,00	0,00	0,00	1.436,40	1.436,40	0,00	2.096,54
0,00	755,94	1.436,40	2.096,54	3.532,94	2.777,00	0,00	0,00	1.436,40	1.436,40	0,00	2.096,54
0,00	24.217,62	18.491,10	8.006,73	26.497,83	2.777,00	496,79	0,00	18.491,10	18.491,10	0,00	8.006,73
0,00	209,83	0,00	0,00	0,00	0,00	209,83	0,00	0,00	0,00	0,00	0,00
0,00	209,83	0,00	0,00	0,00	0,00	209,83	0,00	0,00	0,00	0,00	0,00
0,00	2.317,62	2.317,62	0,00	2.317,62	0,00	0,00	0,00	2.317,62	2.317,62	0,00	0,00
0,00	2.317,62	2.317,62	0,00	2.317,62	0,00	0,00	0,00	2.317,62	2.317,62	0,00	0,00
0,00	2.527,45	2.317,62	0,00	2.317,62	0,00	209,83	0,00	2.317,62	2.317,62	0,00	0,00
0,00	2.527,45	2.317,62	0,00	2.317,62	0,00	209,83	0,00	2.317,62	2.317,62	0,00	0,00
0,00	969,61	1.127,18	0,00	1.127,18	157,57	0,00	0,00	1.127,18	1.127,18	0,00	0,00
0,00	969,61	1.127,18	0,00	1.127,18	157,57	0,00	0,00	1.127,18	1.127,18	0,00	0,00
0,00	969,61	1.127,18	0,00	1.127,18	157,57	0,00	0,00	1.127,18	1.127,18	0,00	0,00
0,00	157,57	0,00	0,00	0,00	0,00	157,57	0,00	0,00	0,00	0,00	0,00
0,00	157,57	0,00	0,00	0,00	0,00	157,57	0,00	0,00	0,00	0,00	0,00
0,00	157,57	0,00	0,00	0,00	0,00	157,57	0,00	0,00	0,00	0,00	0,00
0,00	1.127,18	1.127,18	0,00	1.127,18	157,57	157,57	0,00	1.127,18	1.127,18	0,00	0,00
0,00	17.612,92	17.485,68	77,24	17.562,92	0,00	50,00	0,00	17.485,68	17.485,68	0,00	77,24
0,00	17.612,92	17.485,68	77,24	17.562,92	0,00	50,00	0,00	17.485,68	17.485,68	0,00	77,24
0,00	0,00	50,00	0,00	50,00	50,00	0,00	0,00	50,00	50,00	0,00	0,00
0,00	20,32	20,32	0,00	20,32	0,00	0,00	0,00	20,32	20,32	0,00	0,00
0,00	20,32	70,32	0,00	70,32	50,00	0,00	0,00	70,32	70,32	0,00	0,00
0,00	1.464,00	0,00	1.464,00	1.464,00	0,00	0,00	0,00	0,00	0,00	0,00	1.464,00
0,00	770,00	770,00	0,00	770,00	0,00	0,00	0,00	770,00	770,00	0,00	0,00

XVI LEGISLATURA — DISEGNI DI LEGGE E RELAZIONI — DOCUMENTI

TITOLI / CATEGORIE		GESTIONE DI COMPETENZA						
Codice	Denominazione	Previsioni			Previsione definitiva 4 = (1 + 2 - 3)	Somme impegnate		Differenze rispet in più 8 = (7 - 4)
		Previsione iniziale 1	Variazioni in aumento 2	Variazioni in diminuzione 3		Pagate 5	Rimasti da pagare 6	
	Totale categoria 12.055.1.04	0,00	0,00	0,00	0,00	0,00	0,00	0,00
	Totale Titolo I	0,00	0,00	0,00	0,00	0,00	0,00	0,00
12.055.2	Spese di investimento							
12.055.2.02	Acquisizione di beni di uso durevole							
12.055.2.02.005	Attrezzature tecniche, macchine e strumentazioni scientifiche	0,00	0,00	0,00	0,00	0,00	0,00	0,00
	Totale categoria 12.055.2.02	0,00	0,00	0,00	0,00	0,00	0,00	0,00
	Totale Titolo II	0,00	0,00	0,00	0,00	0,00	0,00	0,00
	<i>Totale C.d.R. 055</i>	0,00	0,00	0,00	0,00	0,00	0,00	0,00
12.057	MICROELETTRONICA E MICROSISTEMI							
12.057.1	Spese correnti							
12.057.1.04	Beni, servizi e prestazioni tecnico-scientifici							
12.057.1.04.102	Materiale di consumo di laboratorio	0,00	0,00	0,00	0,00	0,00	0,00	0,00
	Totale categoria 12.057.1.04	0,00	0,00	0,00	0,00	0,00	0,00	0,00
	Totale Titolo I	0,00	0,00	0,00	0,00	0,00	0,00	0,00
12.057.2	Spese di investimento							
12.057.2.02	Acquisizione di beni di uso durevole							
12.057.2.02.003	Mobili e arredi	0,00	0,00	0,00	0,00	0,00	0,00	0,00
	Totale categoria 12.057.2.02	0,00	0,00	0,00	0,00	0,00	0,00	0,00
	Totale Titolo II	0,00	0,00	0,00	0,00	0,00	0,00	0,00
	<i>Totale C.d.R. 057</i>	0,00	0,00	0,00	0,00	0,00	0,00	0,00
12.058	MOTORI							
12.058.1	Spese correnti							
12.058.1.02	Spese per il personale							
12.058.1.02.061	Missioni del personale dipendente ed assimilato	0,00	0,00	0,00	0,00	0,00	0,00	0,00
	Totale categoria 12.058.1.02	0,00	0,00	0,00	0,00	0,00	0,00	0,00
12.058.1.03	Beni di consumo e servizi							
12.058.1.03.101	Spese d'ufficio	0,00	0,00	0,00	0,00	0,00	0,00	0,00
12.058.1.03.105	Energia elettrica, acqua gas e riscaldamento	0,00	0,00	0,00	0,00	0,00	0,00	0,00
12.058.1.03.114	Spese legali	0,00	0,00	0,00	0,00	0,00	0,00	0,00
12.058.1.03.124	Altre prestazioni da terzi	0,00	0,00	0,00	0,00	0,00	0,00	0,00
	Totale categoria 12.058.1.03	0,00	0,00	0,00	0,00	0,00	0,00	0,00
12.058.1.04	Beni, servizi e prestazioni tecnico-scientifici							
12.058.1.04.102	Materiale di consumo di laboratorio	4.165,83	0,00	4.165,83	0,00	0,00	0,00	0,00
12.058.1.04.130	Manutenzione di attrezzature tecniche, macchine e strumentazione scientifica	0,00	0,00	0,00	0,00	0,00	0,00	0,00
12.058.1.04.144	Acquisizione di servizi bibliografici e di consultazione di periodici on-line	0,00	0,00	0,00	0,00	0,00	0,00	0,00
	Totale categoria 12.058.1.04	4.165,83	0,00	4.165,83	0,00	0,00	0,00	0,00
12.058.1.06	Oneri tributari							
12.058.1.06.452	Imposta sul valore aggiunto	833,17	0,00	833,17	0,00	0,00	0,00	0,00
	Totale categoria 12.058.1.06	833,17	0,00	833,17	0,00	0,00	0,00	0,00
	Totale Titolo I	4.999,00	0,00	4.999,00	0,00	0,00	0,00	0,00
12.058.2	Spese di investimento							
12.058.2.02	Acquisizione di beni di uso durevole							

XVI LEGISLATURA — DISEGNI DI LEGGE E RELAZIONI — DOCUMENTI

Raffronto alle previsioni in meno	Residui a inizio esercizio	GESTIONE DEI RESIDUI PASSIVI					GESTIONE DI CASSA				Totale dei residui passivi al termine dell'esercizio
		Pagati	Rimasti da pagare	Totali	Variazioni		Previsione definitiva	Pagamenti	Differenze rispetto alle previsioni		
					in più	in meno			in più	in meno	
9 = (4 - 7)	10	11	12	13 = (11 + 12)	14 = (13 - 10)	15 = (10 - 13)	16	17 = (5 + 11)	18 = (17 - 16)	19 = (16 - 17)	20 = (6 + 12)
0,00	2.234,00	770,00	1.464,00	2.234,00	0,00	0,00	0,00	770,00	770,00	0,00	1.464,00
0,00	19.867,24	18.326,00	1.541,24	19.867,24	50,00	50,00	0,00	18.326,00	18.326,00	0,00	1.541,24
0,00	15,00	0,00	15,00	15,00	0,00	0,00	0,00	0,00	0,00	0,00	15,00
0,00	15,00	0,00	15,00	15,00	0,00	0,00	0,00	0,00	0,00	0,00	15,00
0,00	15,00	0,00	15,00	15,00	0,00	0,00	0,00	0,00	0,00	0,00	15,00
0,00	19.882,24	18.326,00	1.556,24	19.882,24	50,00	50,00	0,00	18.326,00	18.326,00	0,00	1.556,24
0,00	75,34	11,76	63,58	75,34	0,00	0,00	0,00	11,76	11,76	0,00	63,58
0,00	75,34	11,76	63,58	75,34	0,00	0,00	0,00	11,76	11,76	0,00	63,58
0,00	75,34	11,76	63,58	75,34	0,00	0,00	0,00	11,76	11,76	0,00	63,58
0,00	349,20	349,20	0,00	349,20	0,00	0,00	0,00	349,20	349,20	0,00	0,00
0,00	349,20	349,20	0,00	349,20	0,00	0,00	0,00	349,20	349,20	0,00	0,00
0,00	349,20	349,20	0,00	349,20	0,00	0,00	0,00	349,20	349,20	0,00	0,00
0,00	424,54	360,96	63,58	424,54	0,00	0,00	0,00	360,96	360,96	0,00	63,58
0,00	2.209,60	0,00	600,92	600,92	0,00	1.608,68	0,00	0,00	0,00	0,00	600,92
0,00	2.209,60	0,00	600,92	600,92	0,00	1.608,68	0,00	0,00	0,00	0,00	600,92
0,00	24,28	0,00	0,00	0,00	0,00	24,28	0,00	0,00	0,00	0,00	0,00
0,00	0,00	24,28	0,00	24,28	24,28	0,00	0,00	24,28	24,28	0,00	0,00
0,00	0,00	42,74	0,00	42,74	42,74	0,00	0,00	42,74	42,74	0,00	0,00
0,00	0,00	26,02	0,00	26,02	26,02	0,00	0,00	26,02	26,02	0,00	0,00
0,00	24,28	93,04	0,00	93,04	93,04	24,28	0,00	93,04	93,04	0,00	0,00
0,00	18.214,73	18.809,40	704,67	19.514,07	1.299,34	0,00	0,00	18.809,40	18.809,40	0,00	704,67
0,00	3.000,00	3.000,00	0,00	3.000,00	0,00	0,00	0,00	3.000,00	3.000,00	0,00	0,00
0,00	3.260,53	3.685,64	0,00	3.685,64	425,11	0,00	0,00	3.685,64	3.685,64	0,00	0,00
0,00	24.475,26	25.495,04	704,67	26.199,71	1.724,45	0,00	0,00	25.495,04	25.495,04	0,00	704,67
0,00	0,00	0,00	0,00	0,00	0,00	0,00	0,00	0,00	0,00	0,00	0,00
0,00	0,00	0,00	0,00	0,00	0,00	0,00	0,00	0,00	0,00	0,00	0,00
0,00	26.709,14	25.588,08	1.305,59	26.893,67	1.817,49	1.632,96	0,00	25.588,08	25.588,08	0,00	1.305,59

XVI LEGISLATURA — DISEGNI DI LEGGE E RELAZIONI — DOCUMENTI

Totale alle previsioni in meno	Residui a inizio esercizio	GESTIONE DEI RESIDUI PASSIVI					GESTIONE DI CASSA				Totale dei residui passivi al termine dell'esercizio
		Pagati	Rimasti da pagare	Totali	Variazioni		Previsione definitiva	Pagamenti	Differenze rispetto alle previsioni		
					in più	in meno			in più	in meno	
9 = (4 - 7)	10	11	12	13 = (11 + 12)	14 = (13 - 10)	15 = (10 - 13)	16	17 = (5 + 11)	18 = (17 - 16)	19 = (16 - 17)	20 = (6 + 12)
0,00	0,00	0,00	100,00	100,00	100,00	0,00	0,00	0,00	0,00	0,00	100,00
0,00	7.340,45	6.182,94	557,51	6.740,45	0,00	600,00	0,00	6.182,94	6.182,94	0,00	557,51
0,00	7.340,45	6.182,94	657,51	6.840,45	100,00	600,00	0,00	6.182,94	6.182,94	0,00	657,51
0,00	7.340,45	6.182,94	657,51	6.840,45	100,00	600,00	0,00	6.182,94	6.182,94	0,00	657,51
0,00	34.049,59	31.771,02	1.963,10	33.734,12	1.917,49	2.232,96	0,00	31.771,02	31.771,02	0,00	1.963,10
0,00	596,02	693,52	0,00	693,52	97,50	0,00	0,00	693,52	693,52	0,00	0,00
0,00	596,02	693,52	0,00	693,52	97,50	0,00	0,00	693,52	693,52	0,00	0,00
0,00	13.411,24	1.134,64	12.179,10	13.313,74	0,00	97,50	0,00	1.134,64	1.134,64	0,00	12.179,10
0,00	13.411,24	1.134,64	12.179,10	13.313,74	0,00	97,50	0,00	1.134,64	1.134,64	0,00	12.179,10
0,00	14.007,26	1.828,16	12.179,10	14.007,26	97,50	97,50	0,00	1.828,16	1.828,16	0,00	12.179,10
0,00	14.007,26	1.828,16	12.179,10	14.007,26	97,50	97,50	0,00	1.828,16	1.828,16	0,00	12.179,10
0,00	62.837,77	0,00	62.837,77	62.837,77	0,00	0,00	0,00	0,00	0,00	0,00	62.837,77
0,00	62.837,77	0,00	62.837,77	62.837,77	0,00	0,00	0,00	0,00	0,00	0,00	62.837,77
0,00	62.837,77	0,00	62.837,77	62.837,77	0,00	0,00	0,00	0,00	0,00	0,00	62.837,77
0,00	62.837,77	0,00	62.837,77	62.837,77	0,00	0,00	0,00	0,00	0,00	0,00	62.837,77
0,00	184,70	73,50	58,50	132,00	0,00	52,70	0,00	73,50	73,50	0,00	58,50
0,00	184,70	73,50	58,50	132,00	0,00	52,70	0,00	73,50	73,50	0,00	58,50
0,00	1.417,40	1.372,48	0,00	1.372,48	0,00	44,92	0,00	1.372,48	1.372,48	0,00	0,00
0,00	1.417,40	1.372,48	0,00	1.372,48	0,00	44,92	0,00	1.372,48	1.372,48	0,00	0,00
0,00	5.084,92	4.577,43	226,16	4.803,59	0,00	281,33	0,00	4.577,43	4.577,43	0,00	226,16
0,00	5.084,92	4.577,43	226,16	4.803,59	0,00	281,33	0,00	4.577,43	4.577,43	0,00	226,16
0,00	68.101,98	44.878,72	23.602,23	68.480,95	378,97	0,00	0,00	44.878,72	44.878,72	0,00	23.602,23
0,00	68.101,98	44.878,72	23.602,23	68.480,95	378,97	0,00	0,00	44.878,72	44.878,72	0,00	23.602,23
0,00	74.789,00	50.902,13	23.886,89	74.789,02	378,97	378,95	0,00	50.902,13	50.902,13	0,00	23.886,89
0,00	74.789,00	50.902,13	23.886,89	74.789,02	378,97	378,95	0,00	50.902,13	50.902,13	0,00	23.886,89

XVI LEGISLATURA — DISEGNI DI LEGGE E RELAZIONI — DOCUMENTI

Raffronto alle previsioni in meno	Residui a inizio esercizio	GESTIONE DEI RESIDUI PASSIVI					GESTIONE DI CASSA				Totale dei residui passivi al termine dell'esercizio
		Pagati	Rimasti da pagare	Totali	Variazioni		Previsione definitiva	Pagamenti	Differenze rispetto alle previsioni		
					in più	in meno			in più	in meno	
9 = (4 - 7)	10	11	12	13 = (11 + 12)	14 = (13 - 10)	15 = (10 - 13)	16	17 = (5 + 11)	18 = (17 - 16)	19 = (16 - 17)	20 = (6 + 12)
0,00	386,54	532,12	28,62	560,74	174,20	0,00	0,00	532,12	532,12	0,00	28,62
0,00	386,54	532,12	28,62	560,74	174,20	0,00	0,00	532,12	532,12	0,00	28,62
0,00	1.984,29	1.522,40	0,00	1.522,40	0,00	461,89	0,00	1.522,40	1.522,40	0,00	0,00
0,00	1.984,29	1.522,40	0,00	1.522,40	0,00	461,89	0,00	1.522,40	1.522,40	0,00	0,00
0,00	2.032,71	1.091,64	200,00	1.291,64	0,00	741,07	0,00	1.091,64	1.091,64	0,00	200,00
0,00	195,70	0,00	0,00	0,00	0,00	195,70	0,00	0,00	0,00	0,00	0,00
0,00	2.228,41	1.091,64	200,00	1.291,64	0,00	936,77	0,00	1.091,64	1.091,64	0,00	200,00
0,00	4.599,24	3.146,16	228,62	3.374,78	174,20	1.398,66	0,00	3.146,16	3.146,16	0,00	228,62
0,00	4.599,24	3.146,16	228,62	3.374,78	174,20	1.398,66	0,00	3.146,16	3.146,16	0,00	228,62
0,00	152,02	8.370,33	0,00	8.370,33	8.218,31	0,00	0,00	8.370,33	8.370,33	0,00	0,00
0,00	3.295,13	476,85	0,00	476,85	0,00	2.818,28	0,00	476,85	476,85	0,00	0,00
0,00	3.447,15	8.847,18	0,00	8.847,18	8.218,31	2.818,28	0,00	8.847,18	8.847,18	0,00	0,00
0,00	427,00	1.590,34	117,01	1.707,35	1.280,35	0,00	0,00	1.590,34	1.590,34	0,00	117,01
0,00	397,15	0,00	0,00	0,00	0,00	397,15	0,00	0,00	0,00	0,00	0,00
0,00	824,15	1.590,34	117,01	1.707,35	1.280,35	397,15	0,00	1.590,34	1.590,34	0,00	117,01
0,00	4.271,30	10.437,52	117,01	10.554,53	9.498,66	3.215,43	0,00	10.437,52	10.437,52	0,00	117,01
0,00	12.739,81	2.208,00	0,00	2.208,00	0,00	10.531,81	0,00	2.208,00	2.208,00	0,00	0,00
0,00	12.739,81	2.208,00	0,00	2.208,00	0,00	10.531,81	0,00	2.208,00	2.208,00	0,00	0,00
0,00	12.739,81	2.208,00	0,00	2.208,00	0,00	10.531,81	0,00	2.208,00	2.208,00	0,00	0,00
0,00	17.011,11	12.645,52	117,01	12.762,53	9.498,66	13.747,24	0,00	12.645,52	12.645,52	0,00	117,01
0,00	201,89	1.613,30	70,00	1.683,30	1.481,41	0,00	0,00	1.613,30	1.613,30	0,00	70,00
0,00	201,89	1.613,30	70,00	1.683,30	1.481,41	0,00	0,00	1.613,30	1.613,30	0,00	70,00
0,00	29,10	50,60	0,00	50,60	21,50	0,00	0,00	50,60	50,60	0,00	0,00
0,00	57,90	325,00	32,90	357,90	300,00	0,00	0,00	325,00	325,00	0,00	32,90
0,00	34,64	30,00	4,64	34,64	0,00	0,00	0,00	30,00	30,00	0,00	4,64
0,00	9.125,53	6.836,40	989,13	7.825,53	0,00	1.300,00	0,00	6.836,40	6.836,40	0,00	989,13
0,00	9.247,17	7.242,00	1.026,67	8.268,67	321,50	1.300,00	0,00	7.242,00	7.242,00	0,00	1.026,67
0,00	882,53	89,20	290,42	379,62	0,00	502,91	0,00	89,20	89,20	0,00	290,42
0,00	882,53	89,20	290,42	379,62	0,00	502,91	0,00	89,20	89,20	0,00	290,42
0,00	10.331,59	8.944,50	1.387,09	10.331,59	1.802,91	1.802,91	0,00	8.944,50	8.944,50	0,00	1.387,09

XVI LEGISLATURA — DISEGNI DI LEGGE E RELAZIONI — DOCUMENTI

Raffronto alle previsioni in meno	Residui a inizio esercizio	GESTIONE DEI RESIDUI PASSIVI					GESTIONE DI CASSA				Totale dei residui passivi al termine dell'esercizio
		Pagati	Rimasti da pagare	Totali	Variazioni		Previsione definitiva	Pagamenti	Differenze rispetto alle previsioni		
					in più	in meno			in più	in meno	
9 = (4 - 7)	10	11	12	13 = (11 + 12)	14 = (13 - 10)	15 = (10 - 13)	16	17 = (5 + 11)	18 = (17 - 16)	19 = (16 - 17)	20 = (6 + 12)
0,00	10.331,59	8.944,50	1.387,09	10.331,59	1.802,91	1.802,91	0,00	8.944,50	8.944,50	0,00	1.387,09
0,00	4.945,00	3.075,00	0,00	3.075,00	0,00	1.870,00	0,00	3.075,00	3.075,00	0,00	0,00
0,00	4.945,00	3.075,00	0,00	3.075,00	0,00	1.870,00	0,00	3.075,00	3.075,00	0,00	0,00
0,00	4.945,00	3.075,00	0,00	3.075,00	0,00	1.870,00	0,00	3.075,00	3.075,00	0,00	0,00
0,00	2.940,43	3.861,54	632,55	4.494,09	1.553,66	0,00	0,00	3.861,54	3.861,54	0,00	632,55
0,00	2.940,43	3.861,54	632,55	4.494,09	1.553,66	0,00	0,00	3.861,54	3.861,54	0,00	632,55
0,00	8.231,70	865,16	848,59	1.713,75	0,00	6.517,95	0,00	865,16	865,16	0,00	848,59
0,00	1.406,89	131,29	1.275,60	1.406,89	0,00	0,00	0,00	131,29	131,29	0,00	1.275,60
0,00	901,52	3.004,81	0,00	3.004,81	2.103,29	0,00	0,00	3.004,81	3.004,81	0,00	0,00
0,00	10.540,11	4.001,26	2.124,19	6.125,45	2.103,29	6.517,95	0,00	4.001,26	4.001,26	0,00	2.124,19
0,00	0,00	13.985,43	14,57	14.000,00	14.000,00	0,00	0,00	13.985,43	13.985,43	0,00	14,57
0,00	0,00	13.985,43	14,57	14.000,00	14.000,00	0,00	0,00	13.985,43	13.985,43	0,00	14,57
0,00	13.480,54	21.848,23	2.771,31	24.619,54	17.656,95	6.517,95	0,00	21.848,23	21.848,23	0,00	2.771,31
0,00	14.256,00	1.117,00	2.000,00	3.117,00	0,00	11.139,00	0,00	1.117,00	1.117,00	0,00	2.000,00
0,00	14.256,00	1.117,00	2.000,00	3.117,00	0,00	11.139,00	0,00	1.117,00	1.117,00	0,00	2.000,00
0,00	14.256,00	1.117,00	2.000,00	3.117,00	0,00	11.139,00	0,00	1.117,00	1.117,00	0,00	2.000,00
0,00	27.736,54	22.965,23	4.771,31	27.736,54	17.656,95	17.656,95	0,00	22.965,23	22.965,23	0,00	4.771,31
0,00	7.686,75	3.049,70	1.700,00	4.749,70	0,00	2.937,05	0,00	3.049,70	3.049,70	0,00	1.700,00
0,00	7.686,75	3.049,70	1.700,00	4.749,70	0,00	2.937,05	0,00	3.049,70	3.049,70	0,00	1.700,00
0,00	126,61	70,00	0,00	70,00	0,00	56,61	0,00	70,00	70,00	0,00	0,00
0,00	0,00	2.383,96	1.421,04	3.805,00	3.805,00	0,00	0,00	2.383,96	2.383,96	0,00	1.421,04
0,00	350,00	0,00	0,00	0,00	0,00	350,00	0,00	0,00	0,00	0,00	0,00
0,00	476,61	2.453,96	1.421,04	3.875,00	3.805,00	406,61	0,00	2.453,96	2.453,96	0,00	1.421,04
0,00	25.515,07	23.269,69	5.888,90	29.158,59	3.643,52	0,00	0,00	23.269,69	23.269,69	0,00	5.888,90
0,00	7.305,00	0,00	0,00	0,00	0,00	7.305,00	0,00	0,00	0,00	0,00	0,00
0,00	0,00	172,87	0,00	172,87	172,87	0,00	0,00	172,87	172,87	0,00	0,00

XVI LEGISLATURA — DISEGNI DI LEGGE E RELAZIONI — DOCUMENTI

Atto alle previsioni in meno	Residui a inizio esercizio	GESTIONE DEI RESIDUI PASSIVI					GESTIONE DI CASSA				Totale dei residui passivi al termine dell'esercizio
		Pagati	Rimasti da pagare	Totali	Variazioni		Previsione definitiva	Pagamenti	Differenze rispetto alle previsioni		
					in più	in meno			in più	in meno	
9 = (4 - 7)	10	11	12	13 = (11 + 12)	14 = (13 - 10)	15 = (10 - 13)	16	17 = (5 + 11)	18 = (17 - 16)	19 = (16 - 17)	20 = (6 + 12)
0,00	3.000,00	0,00	0,00	0,00	0,00	3.000,00	0,00	0,00	0,00	0,00	0,00
0,00	328,44	250,00	2,24	252,24	0,00	76,20	0,00	250,00	250,00	0,00	2,24
0,00	4.941,08	8.146,38	0,00	8.146,38	3.205,30	0,00	0,00	8.146,38	8.146,38	0,00	0,00
0,00	41.089,59	31.838,94	5.891,14	37.730,08	7.021,69	10.381,20	0,00	31.838,94	31.838,94	0,00	5.891,14
0,00	42.258,16	40.814,60	59,12	40.873,72	0,00	1.384,44	0,00	40.814,60	40.814,60	0,00	59,12
0,00	9.469,63	9.414,32	0,00	9.414,32	0,00	55,31	0,00	9.414,32	9.414,32	0,00	0,00
0,00	48.220,82	16.068,00	32.152,82	48.220,82	0,00	0,00	0,00	16.068,00	16.068,00	0,00	32.152,82
0,00	99.948,61	66.296,92	32.211,94	98.508,86	0,00	1.439,75	0,00	66.296,92	66.296,92	0,00	32.211,94
0,00	149.201,56	103.639,52	41.224,12	144.863,64	10.826,69	15.164,61	0,00	103.639,52	103.639,52	0,00	41.224,12
0,00	0,00	349,21	0,00	349,21	349,21	0,00	0,00	349,21	349,21	0,00	0,00
0,00	19.140,16	23.107,27	21,60	23.128,87	3.988,71	0,00	0,00	23.107,27	23.107,27	0,00	21,60
0,00	19.140,16	23.456,48	21,60	23.478,08	4.337,92	0,00	0,00	23.456,48	23.456,48	0,00	21,60
0,00	19.140,16	23.456,48	21,60	23.478,08	4.337,92	0,00	0,00	23.456,48	23.456,48	0,00	21,60
0,00	168.341,72	127.096,00	41.245,72	168.341,72	15.164,61	15.164,61	0,00	127.096,00	127.096,00	0,00	41.245,72
0,00	0,00	0,00	0,00	0,00	0,00	0,00	3.460,09	0,00	0,00	3.460,09	0,00
0,00	0,00	0,00	0,00	0,00	0,00	0,00	3.460,09	0,00	0,00	3.460,09	0,00
0,00	862,58	862,15	0,00	862,15	0,00	3,43	0,00	862,15	862,15	0,00	0,00
0,00	0,00	345,80	0,00	345,80	345,80	0,00	0,00	345,80	345,80	0,00	0,00
0,00	865,58	1.207,95	0,00	1.207,95	345,80	3,43	0,00	1.207,95	1.207,95	0,00	0,00
0,00	18.760,31	15.845,14	4.815,17	20.660,31	1.900,00	0,00	0,00	15.845,14	15.845,14	0,00	4.815,17
0,00	18.760,31	15.845,14	4.815,17	20.660,31	1.900,00	0,00	0,00	15.845,14	15.845,14	0,00	4.815,17
0,00	19.625,89	17.053,09	4.815,17	21.868,26	2.245,80	3,43	3.460,09	17.053,09	17.053,09	3.460,09	4.815,17
0,00	3.348,80	1.311,80	0,00	1.311,80	0,00	2.037,00	0,00	1.311,80	1.311,80	0,00	0,00
0,00	3.348,80	1.311,80	0,00	1.311,80	0,00	2.037,00	0,00	1.311,80	1.311,80	0,00	0,00
0,00	3.348,80	1.311,80	0,00	1.311,80	0,00	2.037,00	0,00	1.311,80	1.311,80	0,00	0,00
0,00	22.974,69	18.364,89	4.815,17	23.180,06	2.245,80	2.040,43	3.460,09	18.364,89	18.364,89	3.460,09	4.815,17
0,00	200,00	144,67	0,00	144,67	0,00	55,33	0,00	144,67	144,67	0,00	0,00
0,00	200,00	144,67	0,00	144,67	0,00	55,33	0,00	144,67	144,67	0,00	0,00

XVI LEGISLATURA — DISEGNI DI LEGGE E RELAZIONI — DOCUMENTI

Totale alle previsioni in meno	Residui a inizio esercizio	GESTIONE DEI RESIDUI PASSIVI					GESTIONE DI CASSA				Totale dei residui passivi al termine dell'esercizio
		Pagati	Rimasti da pagare	Totali	Variazioni		Previsione definitiva	Pagamenti	Differenze rispetto alle previsioni		
					in più	in meno			in più	in meno	
9 = (4 - 7)	10	11	12	13 = (11 + 12)	14 = (13 - 10)	15 = (10 - 13)	16	17 = (5 + 11)	18 = (17 - 16)	19 = (16 - 17)	20 = (6 + 12)
0,00	780,74	780,74	0,00	780,74	0,00	0,00	0,00	780,74	780,74	0,00	0,00
0,00	74,38	74,38	0,00	74,38	0,00	0,00	0,00	74,38	74,38	0,00	0,00
0,00	459,65	4.088,41	35,37	4.123,78	3.664,13	0,00	0,00	4.088,41	4.088,41	0,00	35,37
0,00	1.314,77	4.943,53	35,37	4.978,90	3.664,13	0,00	0,00	4.943,53	4.943,53	0,00	35,37
0,00	12.869,90	9.261,10	0,00	9.261,10	0,00	3.608,80	0,00	9.261,10	9.261,10	0,00	0,00
0,00	12.869,90	9.261,10	0,00	9.261,10	0,00	3.608,80	0,00	9.261,10	9.261,10	0,00	0,00
0,00	14.384,67	14.349,30	35,37	14.384,67	3.664,13	3.664,13	0,00	14.349,30	14.349,30	0,00	35,37
0,00	14.384,67	14.349,30	35,37	14.384,67	3.664,13	3.664,13	0,00	14.349,30	14.349,30	0,00	35,37
0,00	10.977,50	16.916,52	2.570,98	19.487,50	8.510,00	0,00	0,00	16.916,52	16.916,52	0,00	2.570,98
0,00	515,36	4.878,49	27.087,47	31.965,96	31.450,60	0,00	0,00	4.878,49	4.878,49	0,00	27.087,47
0,00	1,00	0,00	0,00	0,00	0,00	1,00	0,00	0,00	0,00	0,00	0,00
0,00	11.493,86	21.795,01	29.658,45	51.453,46	39.960,60	1,00	0,00	21.795,01	21.795,01	0,00	29.658,45
0,00	2.526,18	3.271,88	922,51	4.194,39	1.668,21	0,00	0,00	3.271,88	3.271,88	0,00	922,51
0,00	0,00	30,30	1.665,58	1.695,88	1.695,88	0,00	0,00	30,30	30,30	0,00	1.665,58
0,00	0,00	82,00	218,00	300,00	300,00	0,00	0,00	82,00	82,00	0,00	218,00
0,00	2.526,18	3.384,18	2.806,09	6.190,27	3.664,09	0,00	0,00	3.384,18	3.384,18	0,00	2.806,09
0,00	643,20	511,20	132,00	643,20	0,00	0,00	0,00	511,20	511,20	0,00	132,00
0,00	6.417,33	6.172,74	420,00	6.592,74	175,41	0,00	0,00	6.172,74	6.172,74	0,00	420,00
0,00	7.060,53	6.683,94	552,00	7.235,94	175,41	0,00	0,00	6.683,94	6.683,94	0,00	552,00
0,00	70.223,88	49.105,49	2.019,06	51.124,55	0,00	19.099,33	0,00	49.105,49	49.105,49	0,00	2.019,06
0,00	70.223,88	49.105,49	2.019,06	51.124,55	0,00	19.099,33	0,00	49.105,49	49.105,49	0,00	2.019,06
0,00	91.304,45	80.968,62	35.035,60	116.004,22	43.800,10	19.100,33	0,00	80.968,62	80.968,62	0,00	35.035,60
0,00	300,00	288,50	0,00	288,50	0,00	11,50	0,00	288,50	288,50	0,00	0,00
0,00	38.101,53	42.686,60	2.177,26	44.863,86	6.762,33	0,00	0,00	42.686,60	42.686,60	0,00	2.177,26
0,00	38.401,53	42.975,10	2.177,26	45.152,36	6.762,33	11,50	0,00	42.975,10	42.975,10	0,00	2.177,26
0,00	38.401,53	42.975,10	2.177,26	45.152,36	6.762,33	11,50	0,00	42.975,10	42.975,10	0,00	2.177,26
0,00	129.705,98	123.943,72	37.212,86	161.156,58	50.562,43	19.111,83	0,00	123.943,72	123.943,72	0,00	37.212,86
0,00	5.515,42	2.049,50	136,37	2.185,87	0,00	3.329,55	0,00	2.049,50	2.049,50	0,00	136,37
0,00	5.515,42	2.049,50	136,37	2.185,87	0,00	3.329,55	0,00	2.049,50	2.049,50	0,00	136,37

XVI LEGISLATURA — DISEGNI DI LEGGE E RELAZIONI — DOCUMENTI

Totale alle previsioni in meno	Residui a inizio esercizio	GESTIONE DEI RESIDUI PASSIVI					GESTIONE DI CASSA				Totale dei residui passivi al termine dell'esercizio
		Pagati	Rimasti da pagare	Totali	Variazioni		Previsione definitiva	Pagamenti	Differenze rispetto alle previsioni		
					in più	in meno			in più	in meno	
9 = (4 - 7)	10	11	12	13 = (11 + 12)	14 = (13 - 10)	15 = (10 - 13)	16	17 = (5 + 11)	18 = (17 - 16)	19 = (16 - 17)	20 = (6 + 12)
0,00	1.000,00	345,27	32,27	377,54	0,00	622,46	0,00	345,27	345,27	0,00	32,27
0,00	102,69	102,69	5.219,28	5.321,97	5.219,28	0,00	0,00	102,69	102,69	0,00	5.219,28
0,00	1.102,69	447,96	5.251,55	5.699,51	5.219,28	622,46	0,00	447,96	447,96	0,00	5.251,55
0,00	1.030,00	0,00	0,00	0,00	0,00	1.030,00	0,00	0,00	0,00	0,00	0,00
0,00	0,00	1.815,56	0,00	1.815,56	1.815,56	0,00	0,00	1.815,56	1.815,56	0,00	0,00
0,00	1.030,00	1.815,56	0,00	1.815,56	1.815,56	1.030,00	0,00	1.815,56	1.815,56	0,00	0,00
0,00	9.345,10	9.103,78	0,00	9.103,78	0,00	241,32	0,00	9.103,78	9.103,78	0,00	0,00
0,00	18.000,00	20.570,06	0,00	20.570,06	2.570,06	0,00	0,00	20.570,06	20.570,06	0,00	0,00
0,00	27.345,10	29.673,84	0,00	29.673,84	2.570,06	241,32	0,00	29.673,84	29.673,84	0,00	0,00
0,00	34.993,21	33.986,86	5.387,92	39.374,78	9.604,90	5.223,33	0,00	33.986,86	33.986,86	0,00	5.387,92
0,00	2.245,07	0,00	0,00	0,00	0,00	2.245,07	0,00	0,00	0,00	0,00	0,00
0,00	7.001,00	4.864,50	0,00	4.864,50	0,00	2.136,50	0,00	4.864,50	4.864,50	0,00	0,00
0,00	9.246,07	4.864,50	0,00	4.864,50	0,00	4.381,57	0,00	4.864,50	4.864,50	0,00	0,00
0,00	9.246,07	4.864,50	0,00	4.864,50	0,00	4.381,57	0,00	4.864,50	4.864,50	0,00	0,00
0,00	44.239,28	38.851,36	5.387,92	44.239,28	9.604,90	9.604,90	0,00	38.851,36	38.851,36	0,00	5.387,92
0,00	2.853,99	2.853,70	0,29	2.853,99	0,00	0,00	0,00	2.853,70	2.853,70	0,00	0,29
0,00	2.853,99	2.853,70	0,29	2.853,99	0,00	0,00	0,00	2.853,70	2.853,70	0,00	0,29
0,00	6.000,00	6.682,18	0,00	6.682,18	682,18	0,00	0,00	6.682,18	6.682,18	0,00	0,00
0,00	6.000,00	6.682,18	0,00	6.682,18	682,18	0,00	0,00	6.682,18	6.682,18	0,00	0,00
0,00	9.814,24	7.578,56	1.553,50	9.132,06	0,00	682,18	0,00	7.578,56	7.578,56	0,00	1.553,50
0,00	9.814,24	7.578,56	1.553,50	9.132,06	0,00	682,18	0,00	7.578,56	7.578,56	0,00	1.553,50
0,00	0,49	0,00	0,49	0,49	0,00	0,00	0,00	0,00	0,00	0,00	0,49
0,00	0,49	0,00	0,49	0,49	0,00	0,00	0,00	0,00	0,00	0,00	0,49
0,00	18.668,72	17.114,44	1.554,28	18.668,72	682,18	682,18	0,00	17.114,44	17.114,44	0,00	1.554,28
0,00	18.668,72	17.114,44	1.554,28	18.668,72	682,18	682,18	0,00	17.114,44	17.114,44	0,00	1.554,28
0,00	52,90	0,00	0,00	0,00	0,00	52,90	0,00	0,00	0,00	0,00	0,00
0,00	52,90	0,00	0,00	0,00	0,00	52,90	0,00	0,00	0,00	0,00	0,00
0,00	117,12	32,70	0,00	32,70	0,00	84,42	0,00	32,70	32,70	0,00	0,00
0,00	152,00	152,00	0,00	152,00	0,00	0,00	0,00	152,00	152,00	0,00	0,00

XVI LEGISLATURA — DISEGNI DI LEGGE E RELAZIONI — DOCUMENTI

Raffronto alle previsioni in meno	Residui a inizio esercizio	GESTIONE DEI RESIDUI PASSIVI					GESTIONE DI CASSA				Totale dei residui passivi al termine dell'esercizio
		Pagati	Rimasti da pagare	Totali	Variazioni		Previsione definitiva	Pagamenti	Differenze rispetto alle previsioni		
					in più	in meno			in più	in meno	
9 = (4 - 7)	10	11	12	13 = (11 + 12)	14 = (13 - 10)	15 = (10 - 13)	16	17 = (5 + 11)	18 = (17 - 16)	19 = (16 - 17)	20 = (6 + 12)
0,00	139,69	0,00	0,00	0,00	0,00	139,69	0,00	0,00	0,00	0,00	0,00
0,00	750,00	1.032,00	0,00	1.032,00	282,00	0,00	0,00	1.032,00	1.032,00	0,00	0,00
0,00	1.158,81	1.216,70	0,00	1.216,70	282,00	224,11	0,00	1.216,70	1.216,70	0,00	0,00
0,00	764,78	243,30	239,48	482,78	0,00	282,00	0,00	243,30	243,30	0,00	239,48
0,00	764,78	243,30	239,48	482,78	0,00	282,00	0,00	243,30	243,30	0,00	239,48
0,00	1.976,49	1.460,00	239,48	1.699,48	282,00	559,01	0,00	1.460,00	1.460,00	0,00	239,48
0,00	4.284,79	4.233,00	0,00	4.233,00	0,00	51,79	0,00	4.233,00	4.233,00	0,00	0,00
0,00	4.284,79	4.233,00	0,00	4.233,00	0,00	51,79	0,00	4.233,00	4.233,00	0,00	0,00
0,00	4.284,79	4.233,00	0,00	4.233,00	0,00	51,79	0,00	4.233,00	4.233,00	0,00	0,00
0,00	6.261,28	5.693,00	239,48	5.932,48	282,00	610,80	0,00	5.693,00	5.693,00	0,00	239,48
0,00	22.913,32	14.418,12	14.641,44	29.059,56	6.146,24	0,00	0,00	14.418,12	14.418,12	0,00	14.641,44
0,00	22.913,32	14.418,12	14.641,44	29.059,56	6.146,24	0,00	0,00	14.418,12	14.418,12	0,00	14.641,44
0,00	261,10	849,68	1.946,14	2.795,82	2.534,72	0,00	0,00	849,68	849,68	0,00	1.946,14
0,00	7.500,00	0,00	0,00	0,00	0,00	7.500,00	0,00	0,00	0,00	0,00	0,00
0,00	8.619,99	3.999,99	4.620,00	8.619,99	0,00	0,00	0,00	3.999,99	3.999,99	0,00	4.620,00
0,00	0,00	1.836,00	0,00	-1.836,00	1.836,00	0,00	0,00	1.836,00	1.836,00	0,00	0,00
0,00	16.381,09	6.685,67	6.566,14	13.251,81	4.370,72	7.500,00	0,00	6.685,67	6.685,67	0,00	6.566,14
0,00	2.132,96	6.696,75	923,04	7.619,79	5.486,83	0,00	0,00	6.696,75	6.696,75	0,00	923,04
0,00	0,00	46,10	0,00	46,10	46,10	0,00	0,00	46,10	46,10	0,00	0,00
0,00	2.132,96	6.742,85	923,04	7.665,89	5.532,93	0,00	0,00	6.742,85	6.742,85	0,00	923,04
0,00	90.703,79	74.292,72	54.531,89	128.824,61	38.120,82	0,00	0,00	74.292,72	74.292,72	0,00	54.531,89
0,00	66.042,71	3.505,15	49.886,89	53.392,04	0,00	12.650,67	0,00	3.505,15	3.505,15	0,00	49.886,89
0,00	156.746,50	77.797,87	104.418,78	182.216,65	38.120,82	12.650,67	0,00	77.797,87	77.797,87	0,00	104.418,78
0,00	198.173,87	105.644,51	126.549,40	232.193,91	54.170,71	20.150,67	0,00	105.644,51	105.644,51	0,00	126.549,40
0,00	0,00	382,94	650,00	1.032,94	1.032,94	0,00	0,00	382,94	382,94	0,00	650,00
0,00	28.619,05	5.341,08	19.112,77	24.453,85	0,00	4.165,20	0,00	5.341,08	5.341,08	0,00	19.112,77
0,00	28.619,05	5.724,02	19.762,77	25.486,79	1.032,94	4.165,20	0,00	5.724,02	5.724,02	0,00	19.762,77
0,00	28.619,05	5.724,02	19.762,77	25.486,79	1.032,94	4.165,20	0,00	5.724,02	5.724,02	0,00	19.762,77
0,00	226.792,92	111.368,53	146.312,17	257.680,70	55.203,65	24.315,87	0,00	111.368,53	111.368,53	0,00	146.312,17

XVI LEGISLATURA — DISEGNI DI LEGGE E RELAZIONI — DOCUMENTI

Stato alle previsioni in meno	Residui a inizio esercizio	GESTIONE DEI RESIDUI PASSIVI					GESTIONE DI CASSA				Totale dei residui passivi al termine dell'esercizio
		Pagati	Rimasti da pagare	Totali	Variazioni		Previsione definitiva	Pagamenti	Differenze rispetto alle previsioni		
					in più	in meno			in più	in meno	
9 = (4 - 7)	10	11	12	13 = (11 + 12)	14 = (13 - 10)	15 = (10 - 13)	16	17 = (5 + 11)	18 = (17 - 16)	19 = (16 - 17)	20 = (6 + 12)
0,00	564,58	62,00	0,00	62,00	0,00	502,58	0,00	62,00	62,00	0,00	0,00
0,00	564,58	62,00	0,00	62,00	0,00	502,58	0,00	62,00	62,00	0,00	0,00
0,00	766,08	733,80	0,00	733,80	0,00	32,28	0,00	733,80	733,80	0,00	0,00
0,00	106,88	641,74	0,00	641,74	534,86	0,00	0,00	641,74	641,74	0,00	0,00
0,00	872,96	1.375,54	0,00	1.375,54	534,86	32,28	0,00	1.375,54	1.375,54	0,00	0,00
0,00	1.437,54	1.437,54	0,00	1.437,54	534,86	534,86	0,00	1.437,54	1.437,54	0,00	0,00
0,00	1.437,54	1.437,54	0,00	1.437,54	534,86	534,86	0,00	1.437,54	1.437,54	0,00	0,00
0,00	0,00	0,00	0,00	0,00	0,00	0,00	0,00	5.693,94	5.693,94	0,00	5.521,38
0,00	0,00	0,00	0,00	0,00	0,00	0,00	0,00	5.693,94	5.693,94	0,00	5.521,38
0,00	37.568,70	37.516,55	52,15	37.568,70	0,00	0,00	0,00	37.586,13	37.586,13	0,00	6.175,57
0,00	9.965,45	9.153,66	340,57	9.494,23	0,00	471,22	0,00	17.122,34	17.122,34	0,00	340,57
0,00	47.534,15	46.670,21	392,72	47.062,93	0,00	471,22	0,00	54.708,47	54.708,47	0,00	6.516,14
0,00	356,32	0,00	356,32	356,32	0,00	0,00	0,00	0,00	0,00	0,00	356,32
0,00	30.034,55	820,56	0,00	820,56	0,00	29.213,99	0,00	820,56	820,56	0,00	0,00
0,00	0,00	0,00	0,00	0,00	0,00	0,00	0,00	2.043,58	2.043,58	0,00	5.456,42
0,00	30.390,87	820,56	356,32	1.176,88	0,00	29.213,99	0,00	2.864,14	2.864,14	0,00	5.812,74
0,00	16.233,32	31.701,85	14.216,68	45.918,53	29.685,21	0,00	0,00	31.701,85	31.701,85	0,00	14.216,68
0,00	16.233,32	31.701,85	14.216,68	45.918,53	29.685,21	0,00	0,00	31.701,85	31.701,85	0,00	14.216,68
0,00	94.158,34	79.192,62	14.965,72	94.158,34	29.685,21	29.685,21	0,00	94.968,40	94.968,40	0,00	32.066,94
0,00	29.000,00	26.688,54	0,00	26.688,54	0,00	2.311,46	0,00	26.688,54	26.688,54	0,00	0,00
0,00	26.688,54	0,00	0,00	0,00	0,00	26.688,54	0,00	2.952,00	2.952,00	0,00	0,00
0,00	55.688,54	26.688,54	0,00	26.688,54	0,00	29.000,00	0,00	29.640,54	29.640,54	0,00	0,00
0,00	55.688,54	26.688,54	0,00	26.688,54	0,00	29.000,00	0,00	29.640,54	29.640,54	0,00	0,00
0,00	149.846,88	105.881,16	14.965,72	120.846,88	29.685,21	58.685,21	0,00	124.608,94	124.608,94	0,00	32.066,94
0,00	3.097,19	0,00	1.300,00	1.300,00	0,00	1.797,19	0,00	0,00	0,00	0,00	1.300,00
0,00	3.097,19	0,00	1.300,00	1.300,00	0,00	1.797,19	0,00	0,00	0,00	0,00	1.300,00
0,00	7.162,94	0,00	0,00	0,00	0,00	7.162,94	0,00	0,00	0,00	0,00	0,00
0,00	7.162,94	0,00	0,00	0,00	0,00	7.162,94	0,00	0,00	0,00	0,00	0,00
0,00	10.260,13	0,00	1.300,00	1.300,00	0,00	8.960,13	0,00	0,00	0,00	0,00	1.300,00
0,00	10.260,13	0,00	1.300,00	1.300,00	0,00	8.960,13	0,00	0,00	0,00	0,00	1.300,00

XVI LEGISLATURA — DISEGNI DI LEGGE E RELAZIONI — DOCUMENTI

Raffronto alle previsioni in meno	Residui a inizio esercizio	GESTIONE DEI RESIDUI PASSIVI					GESTIONE DI CASSA				Totale dei residui passivi al termine dell'esercizio
		Pagati	Rimasti da pagare	Totali	Variazioni		Previsione definitiva	Pagamenti	Differenze rispetto alle previsioni		
					in più	in meno			in più	in meno	
9 = (4 - 7)	10	11	12	13 = (11 + 12)	14 = (13 - 10)	15 = (10 - 13)	16	17 = (5 + 11)	18 = (17 - 16)	19 = (16 - 17)	20 = (6 + 12)
0,00	282,74	282,74	0,00	282,74	0,00	0,00	0,00	282,74	282,74	0,00	0,00
0,00	282,74	282,74	0,00	282,74	0,00	0,00	0,00	282,74	282,74	0,00	0,00
0,00	341,88	341,88	0,00	341,88	0,00	0,00	0,00	341,88	341,88	0,00	0,00
0,00	341,88	341,88	0,00	341,88	0,00	0,00	0,00	341,88	341,88	0,00	0,00
0,00	624,62	624,62	0,00	624,62	0,00	0,00	0,00	624,62	624,62	0,00	0,00
0,00	624,62	624,62	0,00	624,62	0,00	0,00	0,00	624,62	624,62	0,00	0,00
0,00	42,54	5.246,08	0,00	5.246,08	5.203,54	0,00	0,00	5.246,08	5.246,08	0,00	0,00
0,00	42,54	5.246,08	0,00	5.246,08	5.203,54	0,00	0,00	5.246,08	5.246,08	0,00	0,00
0,00	289,39	2.672,60	0,00	2.672,60	2.383,21	0,00	0,00	2.672,60	2.672,60	0,00	0,00
0,00	0,00	3.619,15	0,00	3.619,15	3.619,15	0,00	0,00	3.619,15	3.619,15	0,00	0,00
0,00	289,39	6.291,75	0,00	6.291,75	6.002,36	0,00	0,00	6.291,75	6.291,75	0,00	0,00
0,00	28.921,65	10.080,17	28,09	10.108,26	0,00	18.813,39	0,00	10.080,17	10.080,17	0,00	28,09
0,00	213,17	830,46	0,00	830,46	617,29	0,00	0,00	830,46	830,46	0,00	0,00
0,00	0,00	4.235,00	0,00	4.235,00	4.235,00	0,00	0,00	4.235,00	4.235,00	0,00	0,00
0,00	0,00	3.502,80	0,00	3.502,80	3.502,80	0,00	0,00	3.502,80	3.502,80	0,00	0,00
0,00	29.134,82	18.648,43	28,09	18.676,52	8.355,09	18.813,39	0,00	18.648,43	18.648,43	0,00	28,09
0,00	29.466,75	30.186,26	28,09	30.214,35	19.560,99	18.813,39	0,00	30.186,26	30.186,26	0,00	28,09
0,00	0,00	48,00	0,00	48,00	48,00	0,00	0,00	48,00	48,00	0,00	0,00
0,00	1.257,60	462,00	0,00	462,00	0,00	795,60	0,00	462,00	462,00	0,00	0,00
0,00	1.257,60	510,00	0,00	510,00	48,00	795,60	0,00	510,00	510,00	0,00	0,00
0,00	1.257,60	510,00	0,00	510,00	48,00	795,60	0,00	510,00	510,00	0,00	0,00
0,00	30.724,35	30.696,26	28,09	30.724,35	19.608,99	19.608,99	0,00	30.696,26	30.696,26	0,00	28,09
0,00	3.204,36	3.164,78	39,58	3.204,36	0,00	0,00	0,00	3.164,78	3.164,78	0,00	39,58
0,00	3.204,36	3.164,78	39,58	3.204,36	0,00	0,00	0,00	3.164,78	3.164,78	0,00	39,58
0,00	3.293,00	3.293,00	0,00	3.293,00	0,00	0,00	0,00	3.293,00	3.293,00	0,00	0,00
0,00	418,05	417,26	0,79	418,05	0,00	0,00	0,00	417,26	417,26	0,00	0,79
0,00	8,64	8,64	0,00	8,64	0,00	0,00	0,00	8,64	8,64	0,00	0,00

XVI LEGISLATURA — DISEGNI DI LEGGE E RELAZIONI — DOCUMENTI

Raffronto alle previsioni in meno	Residui a inizio esercizio	GESTIONE DEI RESIDUI PASSIVI					GESTIONE DI CASSA				Totale dei residui passivi al termine dell'esercizio
		Pagati	Rimasti da pagare	Totali	Variazioni		Previsione definitiva	Pagamenti	Differenze rispetto alle previsioni		
					in più	in meno			in più	in meno	
9 = (4 - 7)	10	11	12	13 = (11 + 12)	14 = (13 - 10)	15 = (10 - 13)	16	17 = (5 + 11)	18 = (17 - 16)	19 = (16 - 17)	20 = (6 + 12)
0,00	3.719,69	3.718,90	0,79	3.719,69	0,00	0,00	0,00	3.718,90	3.718,90	0,00	0,79
0,00	35.825,10	463,56	35.361,54	35.825,10	0,00	0,00	0,00	463,56	463,56	0,00	35.361,54
0,00	35.825,10	463,56	35.361,54	35.825,10	0,00	0,00	0,00	463,56	463,56	0,00	35.361,54
0,00	42.749,15	7.347,24	35.401,91	42.749,15	0,00	0,00	0,00	7.347,24	7.347,24	0,00	35.401,91
0,00	42.749,15	7.347,24	35.401,91	42.749,15	0,00	0,00	0,00	7.347,24	7.347,24	0,00	35.401,91
0,00	2.338,38	204,86	1.873,12	2.077,98	0,00	260,40	0,00	204,86	204,86	0,00	1.873,12
0,00	2.911,81	2.796,81	115,00	2.911,81	0,00	0,00	0,00	2.796,81	2.796,81	0,00	115,00
0,00	5.250,19	3.001,67	1.988,12	4.989,79	0,00	260,40	0,00	3.001,67	3.001,67	0,00	1.988,12
0,00	177,35	104,66	197,18	301,84	124,49	0,00	0,00	104,66	104,66	0,00	197,18
0,00	48,00	0,00	0,00	0,00	0,00	48,00	0,00	0,00	0,00	0,00	0,00
0,00	37,16	0,00	0,00	0,00	0,00	37,16	0,00	0,00	0,00	0,00	0,00
0,00	262,51	104,66	197,18	301,84	124,49	85,16	0,00	104,66	104,66	0,00	197,18
0,00	1.689,65	641,71	1.301,81	1.943,52	253,87	0,00	0,00	641,71	641,71	0,00	1.301,81
0,00	105,20	100,20	5,00	105,20	0,00	0,00	0,00	100,20	100,20	0,00	5,00
0,00	2.335,91	2.231,75	104,16	2.335,91	0,00	0,00	0,00	2.231,75	2.231,75	0,00	104,16
0,00	5.550,02	3.600,00	1.950,02	5.550,02	0,00	0,00	0,00	3.600,00	3.600,00	0,00	1.950,02
0,00	9.680,78	6.573,66	3.360,99	9.934,65	253,87	0,00	0,00	6.573,66	6.573,66	0,00	3.360,99
0,00	3.047,19	0,00	3.047,19	3.047,19	0,00	0,00	0,00	0,00	0,00	0,00	3.047,19
0,00	3.047,19	0,00	3.047,19	3.047,19	0,00	0,00	0,00	0,00	0,00	0,00	3.047,19
0,00	18.240,67	9.679,99	8.593,48	18.273,47	378,36	345,56	0,00	9.679,99	9.679,99	0,00	8.593,48
0,00	3.032,80	0,00	3.000,00	3.000,00	0,00	32,80	0,00	0,00	0,00	0,00	3.000,00
0,00	3.032,80	0,00	3.000,00	3.000,00	0,00	32,80	0,00	0,00	0,00	0,00	3.000,00
0,00	3.032,80	0,00	3.000,00	3.000,00	0,00	32,80	0,00	0,00	0,00	0,00	3.000,00
0,00	21.273,47	9.679,99	11.593,48	21.273,47	378,36	378,36	0,00	9.679,99	9.679,99	0,00	11.593,48
0,00	2.083,48	3.256,15	2.083,93	5.340,08	3.256,60	0,00	0,00	3.256,15	3.256,15	0,00	2.083,93
0,00	2.083,48	3.256,15	2.083,93	5.340,08	3.256,60	0,00	0,00	3.256,15	3.256,15	0,00	2.083,93
0,00	733,58	733,58	0,00	733,58	0,00	0,00	0,00	733,58	733,58	0,00	0,00
0,00	0,00	1.290,56	0,00	1.290,56	1.290,56	0,00	0,00	1.290,56	1.290,56	0,00	0,00
0,00	190,06	0,00	0,00	0,00	0,00	190,06	0,00	0,00	0,00	0,00	0,00
0,00	923,64	2.024,14	0,00	2.024,14	1.290,56	190,06	0,00	2.024,14	2.024,14	0,00	0,00

XVI LEGISLATURA — DISEGNI DI LEGGE E RELAZIONI — DOCUMENTI

Effetto alle previsioni in meno	Residui a inizio esercizio	GESTIONE DEI RESIDUI PASSIVI					GESTIONE DI CASSA				Totale dei residui passivi al termine dell'esercizio
		Pagati	Rimasti da pagare	Totali	Variazioni		Previsione definitiva	Pagamenti	Differenze rispetto alle previsioni		
					in più	in meno			in più	in meno	
9 = (4 - 7)	10	11	12	13 = (11 + 12)	14 = (13 - 10)	15 = (10 - 13)	16	17 = (5 + 11)	18 = (17 - 16)	19 = (16 - 17)	20 = (6 + 12)
0,00	3.007,12	5.280,29	2.083,93	7.364,22	4.547,16	190,06	0,00	5.280,29	5.280,29	0,00	2.083,93
0,00	6.208,48	1.851,38	0,00	1.851,38	0,00	4.357,10	0,00	1.851,38	1.851,38	0,00	0,00
0,00	6.208,48	1.851,38	0,00	1.851,38	0,00	4.357,10	0,00	1.851,38	1.851,38	0,00	0,00
0,00	6.208,48	1.851,38	0,00	1.851,38	0,00	4.357,10	0,00	1.851,38	1.851,38	0,00	0,00
0,00	9.215,60	7.131,67	2.083,93	9.215,60	4.547,16	4.547,16	0,00	7.131,67	7.131,67	0,00	2.083,93
0,00	800,00	859,75	0,00	859,75	59,75	0,00	0,00	859,75	859,75	0,00	0,00
0,00	800,00	859,75	0,00	859,75	59,75	0,00	0,00	859,75	859,75	0,00	0,00
0,00	0,38	0,00	0,00	0,00	0,00	0,38	0,00	0,00	0,00	0,00	0,00
0,00	0,38	0,00	0,00	0,00	0,00	0,38	0,00	0,00	0,00	0,00	0,00
0,00	0,00	0,00	905,78	905,78	905,78	0,00	0,00	0,00	0,00	0,00	905,78
0,00	3.200,00	0,00	0,00	0,00	0,00	3.200,00	0,00	0,00	0,00	0,00	0,00
0,00	500,00	0,00	0,00	0,00	0,00	500,00	0,00	0,00	0,00	0,00	0,00
0,00	3.700,00	0,00	905,78	905,78	905,78	3.700,00	0,00	0,00	0,00	0,00	905,78
0,00	4.500,38	859,75	905,78	1.765,53	965,53	3.700,38	0,00	859,75	859,75	0,00	905,78
0,00	1.404,63	3.419,61	719,87	4.139,48	2.734,85	0,00	0,00	3.419,61	3.419,61	0,00	719,87
0,00	1.404,63	3.419,61	719,87	4.139,48	2.734,85	0,00	0,00	3.419,61	3.419,61	0,00	719,87
0,00	1.404,63	3.419,61	719,87	4.139,48	2.734,85	0,00	0,00	3.419,61	3.419,61	0,00	719,87
0,00	5.905,01	4.279,36	1.625,65	5.905,01	3.700,38	3.700,38	0,00	4.279,36	4.279,36	0,00	1.625,65
0,00	3.291,10	3.111,93	179,17	3.291,10	0,00	0,00	0,00	3.111,93	3.111,93	0,00	179,17
0,00	3.291,10	3.111,93	179,17	3.291,10	0,00	0,00	0,00	3.111,93	3.111,93	0,00	179,17
0,00	1.785,60	0,00	0,00	0,00	0,00	1.785,60	0,00	0,00	0,00	0,00	0,00
0,00	0,00	1.703,45	82,15	1.785,60	1.785,60	0,00	0,00	1.703,45	1.703,45	0,00	82,15
0,00	1.785,60	1.703,45	82,15	1.785,60	1.785,60	1.785,60	0,00	1.703,45	1.703,45	0,00	82,15
0,00	368,16	368,16	0,00	368,16	0,00	0,00	0,00	368,16	368,16	0,00	0,00
0,00	368,16	368,16	0,00	368,16	0,00	0,00	0,00	368,16	368,16	0,00	0,00
0,00	5.444,86	5.183,54	261,32	5.444,86	1.785,60	1.785,60	0,00	5.183,54	5.183,54	0,00	261,32
0,00	5.444,86	5.183,54	261,32	5.444,86	1.785,60	1.785,60	0,00	5.183,54	5.183,54	0,00	261,32

XVI LEGISLATURA — DISEGNI DI LEGGE E RELAZIONI — DOCUMENTI

Ritorno alle previsioni in meno	Residui a inizio esercizio	GESTIONE DEI RESIDUI PASSIVI					GESTIONE DI CASSA				Totale dei residui passivi al termine dell'esercizio
		Pagati	Rimasti da pagare	Totali	Variazioni		Previsione definitiva	Pagamenti	Differenze rispetto alle previsioni		
					in più	in meno			in più	in meno	
9 = (4 - 7)	10	11	12	13 = (11 + 12)	14 = (13 - 10)	15 = (10 - 13)	16	17 = (5 + 11)	18 = (17 - 16)	19 = (16 - 17)	20 = (6 + 12)
0,00	14.441,29	14.576,05	5.985,84	20.561,89	6.120,60	0,00	0,00	14.576,05	14.576,05	0,00	5.985,84
0,00	14.441,29	14.576,05	5.985,84	20.561,89	6.120,60	0,00	0,00	14.576,05	14.576,05	0,00	5.985,84
0,00	0,00	315,79	0,00	315,79	315,79	0,00	0,00	315,79	315,79	0,00	0,00
0,00	182,70	631,54	9,28	640,82	458,12	0,00	0,00	631,54	631,54	0,00	9,28
0,00	5.000,00	5.000,00	0,00	5.000,00	0,00	0,00	0,00	5.000,00	5.000,00	0,00	0,00
0,00	2.146,00	2.066,31	51,19	2.117,50	0,00	28,50	0,00	2.066,31	2.066,31	0,00	51,19
0,00	9.600,00	7.077,95	2.522,05	9.600,00	0,00	0,00	0,00	7.077,95	7.077,95	0,00	2.522,05
0,00	21.000,00	12.000,00	9.000,00	21.000,00	0,00	0,00	0,00	12.000,00	12.000,00	0,00	9.000,00
0,00	3.899,80	3.899,80	0,00	3.899,80	0,00	0,00	0,00	3.899,80	3.899,80	0,00	0,00
0,00	41.828,50	30.991,39	11.582,52	42.573,91	773,91	28,50	0,00	30.991,39	30.991,39	0,00	11.582,52
0,00	26.268,59	16.655,38	3.115,85	19.771,23	0,00	6.497,36	0,00	16.655,38	16.655,38	0,00	3.115,85
0,00	0,01	5.627,50	0,01	5.627,51	5.627,50	0,00	0,00	5.627,50	5.627,50	0,00	0,01
0,00	17,52	0,00	17,52	17,52	0,00	0,00	0,00	0,00	0,00	0,00	17,52
0,00	0,00	107,80	0,00	107,80	107,80	0,00	0,00	107,80	107,80	0,00	0,00
0,00	26.286,12	22.390,68	3.133,38	25.524,06	5.735,30	6.497,36	0,00	22.390,68	22.390,68	0,00	3.133,38
0,00	510,44	0,00	0,00	0,00	0,00	510,44	0,00	0,00	0,00	0,00	0,00
0,00	2.423,21	2.353,58	0,00	2.353,58	0,00	69,63	0,00	2.353,58	2.353,58	0,00	0,00
0,00	2.933,65	2.353,58	0,00	2.353,58	0,00	580,07	0,00	2.353,58	2.353,58	0,00	0,00
0,00	85.489,56	70.311,70	20.701,74	91.013,44	12.629,81	7.105,93	0,00	70.311,70	70.311,70	0,00	20.701,74
0,00	4.904,00	408,24	4.226,40	4.634,64	0,00	269,36	0,00	408,24	408,24	0,00	4.226,40
0,00	4.904,00	408,24	4.226,40	4.634,64	0,00	269,36	0,00	408,24	408,24	0,00	4.226,40
0,00	4.904,00	408,24	4.226,40	4.634,64	0,00	269,36	0,00	408,24	408,24	0,00	4.226,40
0,00	90.393,56	70.719,94	24.928,14	95.648,08	12.629,81	7.375,29	0,00	70.719,94	70.719,94	0,00	24.928,14
0,00	7.794,81	3.829,59	4.819,22	8.648,81	854,00	0,00	0,00	3.829,59	3.829,59	0,00	4.819,22
0,00	7.794,81	3.829,59	4.819,22	8.648,81	854,00	0,00	0,00	3.829,59	3.829,59	0,00	4.819,22
0,00	1.626,10	1.572,90	53,20	1.626,10	0,00	0,00	0,00	1.572,90	1.572,90	0,00	53,20
0,00	1.626,10	1.572,90	53,20	1.626,10	0,00	0,00	0,00	1.572,90	1.572,90	0,00	53,20
0,00	13.922,77	12.417,01	67,92	12.484,93	0,00	1.437,84	0,00	12.417,01	12.417,01	0,00	67,92
0,00	124,00	0,00	124,00	124,00	0,00	0,00	0,00	0,00	0,00	0,00	124,00
0,00	14.046,77	12.417,01	191,92	12.608,93	0,00	1.437,84	0,00	12.417,01	12.417,01	0,00	191,92
0,00	23.467,68	17.819,50	5.064,34	22.883,84	854,00	1.437,84	0,00	17.819,50	17.819,50	0,00	5.064,34

XVI LEGISLATURA — DISEGNI DI LEGGE E RELAZIONI — DOCUMENTI

Raffronto alle previsioni in meno	Residui a inizio esercizio	GESTIONE DEI RESIDUI PASSIVI					GESTIONE DI CASSA				Totale dei residui passivi al termine dell'esercizio
		Pagati	Rimasti da pagare	Totali	Variazioni		Previsione definitiva	Pagamenti	Differenze rispetto alle previsioni		
					in più	in meno			in più	in meno	
9 = (4 - 7)	10	11	12	13 = (11 + 12)	14 = (13 - 10)	15 = (10 - 13)	16	17 = (5 + 11)	18 = (17 - 16)	19 = (16 - 17)	20 = (6 + 12)
0,00	149,98	0,00	149,98	149,98	0,00	0,00	0,00	0,00	0,00	0,00	149,98
0,00	47.448,00	47.088,00	184,00	47.272,00	0,00	176,00	0,00	47.088,00	47.088,00	0,00	184,00
0,00	47.597,98	47.088,00	333,98	47.421,98	0,00	176,00	0,00	47.088,00	47.088,00	0,00	333,98
0,00	47.597,98	47.088,00	333,98	47.421,98	0,00	176,00	0,00	47.088,00	47.088,00	0,00	333,98
0,00	71.065,66	64.907,50	5.398,32	70.305,82	854,00	1.613,84	0,00	64.907,50	64.907,50	0,00	5.398,32
0,00	3.775,61	0,00	0,00	0,00	0,00	3.775,61	0,00	0,00	0,00	0,00	0,00
0,00	2.000,00	0,00	2.000,00	2.000,00	0,00	0,00	0,00	0,00	0,00	0,00	2.000,00
0,00	0,00	0,00	0,00	0,00	0,00	0,00	0,00	3.139,77	3.139,77	0,00	12.860,23
0,00	5.775,61	0,00	2.000,00	2.000,00	0,00	3.775,61	0,00	3.139,77	3.139,77	0,00	14.860,23
0,00	2.900,00	463,58	0,00	463,58	0,00	2.436,42	0,00	463,58	463,58	0,00	0,00
0,00	73,55	73,55	0,00	73,55	0,00	0,00	0,00	386,85	386,85	0,00	266,70
0,00	0,00	0,00	0,00	0,00	0,00	0,00	0,00	9.180,45	9.180,45	0,00	1.207,73
0,00	16.949,96	16.949,96	0,00	16.949,96	0,00	0,00	0,00	152.456,60	152.456,60	0,00	95.993,54
0,00	200,32	173,84	0,00	173,84	0,00	26,48	0,00	173,84	173,84	0,00	174,41
0,00	1.418,82	1.418,82	0,00	1.418,82	0,00	0,00	0,00	1.418,82	1.418,82	0,00	0,00
0,00	33.183,92	28.328,39	4.855,53	33.183,92	0,00	0,00	0,00	28.328,39	28.328,39	0,00	34.855,53
0,00	0,00	960,00	0,00	960,00	960,00	0,00	0,00	960,00	960,00	0,00	0,00
0,00	0,00	0,00	0,00	0,00	0,00	0,00	0,00	0,00	0,00	0,00	350,00
0,00	25.194,00	12.302,78	0,00	12.302,78	0,00	12.891,22	0,00	12.302,78	12.302,78	0,00	20.900,00
0,00	36.706,00	50.181,55	4.404,55	54.586,10	17.880,10	0,00	0,00	50.181,55	50.181,55	0,00	104.404,55
0,00	116.626,57	110.852,47	9.260,08	120.112,55	18.840,10	15.354,12	0,00	255.852,86	255.852,86	0,00	258.152,46
0,00	9.014,60	11.903,16	183,25	12.086,41	3.071,81	0,00	0,00	11.903,16	11.903,16	0,00	183,25
0,00	360,00	0,00	0,00	0,00	0,00	360,00	0,00	0,00	0,00	0,00	0,00
0,00	2.000,00	1.315,20	235,20	1.550,40	0,00	449,60	0,00	1.315,20	1.315,20	0,00	3.060,79
0,00	10.000,00	5.646,52	1.008,00	6.654,52	0,00	3.345,48	0,00	5.646,52	5.646,52	0,00	1.008,00
0,00	2.871,00	2.871,00	0,00	2.871,00	0,00	0,00	0,00	2.871,00	2.871,00	0,00	0,00
0,00	24.245,60	21.735,88	1.426,45	23.162,33	3.071,81	4.155,08	0,00	21.735,88	21.735,88	0,00	4.252,04
0,00	36.479,19	3.534,60	0,00	3.534,60	0,00	32.944,59	0,00	3.534,60	3.534,60	0,00	0,00
0,00	36.479,19	3.534,60	0,00	3.534,60	0,00	32.944,59	0,00	3.534,60	3.534,60	0,00	0,00
0,00	0,00	0,00	0,00	0,00	0,00	0,00	0,00	1.028,03	1.028,03	0,00	471,97
0,00	0,00	0,00	0,00	0,00	0,00	0,00	0,00	1.028,03	1.028,03	0,00	471,97
0,00	183.126,97	136.122,95	12.686,53	148.809,48	21.911,91	56.229,40	0,00	285.291,14	285.291,14	0,00	277.736,70
0,00	26.184,04	26.184,04	0,00	26.184,04	0,00	0,00	0,00	26.184,04	26.184,04	0,00	0,00
0,00	26.184,04	26.184,04	0,00	26.184,04	0,00	0,00	0,00	26.184,04	26.184,04	0,00	0,00

XVI LEGISLATURA — DISEGNI DI LEGGE E RELAZIONI — DOCUMENTI

Riferito alle previsioni in meno	Residui a inizio esercizio	GESTIONE DEI RESIDUI PASSIVI					GESTIONE DI CASSA				Totale dei residui passivi al termine dell'esercizio
		Pagati	Rimasti da pagare	Totali	Variazioni		Previsione definitiva	Pagamenti	Differenze rispetto alle previsioni		
					in più	in meno			in più	in meno	
9 = (4 - 7)	10	11	12	13 = (11 + 12)	14 = (13 - 10)	15 = (10 - 13)	16	17 = (5 + 11)	18 = (17 - 16)	19 = (16 - 17)	20 = (6 + 12)
0,00	26.184,04	26.184,04	0,00	26.184,04	0,00	0,00	0,00	26.184,04	26.184,04	0,00	0,00
0,00	209.311,01	162.306,99	12.686,53	174.993,52	21.911,91	56.229,40	0,00	311.475,18	311.475,18	0,00	277.736,70
0,00	8,90	0,00	0,00	0,00	0,00	8,90	2.000,00	0,00	0,00	2.000,00	2.000,00
0,00	8,90	0,00	0,00	0,00	0,00	8,90	2.000,00	0,00	0,00	2.000,00	2.000,00
0,00	547,72	106,02	-441,70	547,72	0,00	0,00	1.000,00	106,02	0,00	893,98	1.441,70
0,00	0,00	0,00	0,00	0,00	0,00	0,00	200,00	0,00	0,00	200,00	200,00
0,00	0,00	0,00	0,00	0,00	0,00	0,00	300,00	0,00	0,00	300,00	300,00
0,00	0,00	0,00	0,00	0,00	0,00	0,00	800,00	0,00	0,00	800,00	800,00
0,00	0,00	0,00	0,00	0,00	0,00	0,00	500,00	0,00	0,00	500,00	500,00
0,00	0,00	0,00	0,00	0,00	0,00	0,00	200,00	0,00	0,00	200,00	200,00
0,00	547,72	106,02	441,70	547,72	0,00	0,00	3.000,00	106,02	0,00	2.893,98	3.441,70
0,00	556,62	106,02	441,70	547,72	0,00	8,90	5.000,00	106,02	0,00	4.893,98	5.441,70
0,00	556,62	106,02	441,70	547,72	0,00	8,90	5.000,00	106,02	0,00	4.893,98	5.441,70
0,00	5.024,37	0,00	0,00	0,00	0,00	5.024,37	0,00	0,00	0,00	0,00	0,00
0,00	5.024,37	0,00	0,00	0,00	0,00	5.024,37	0,00	0,00	0,00	0,00	0,00
0,00	0,00	6.000,00	0,00	6.000,00	6.000,00	0,00	0,00	6.000,00	6.000,00	0,00	0,00
0,00	2.000,00	0,00	0,00	0,00	0,00	2.000,00	0,00	0,00	0,00	0,00	0,00
0,00	2.000,00	6.000,00	0,00	6.000,00	6.000,00	2.000,00	0,00	6.000,00	6.000,00	0,00	0,00
0,00	1.518,00	2.951,84	596,80	3.548,64	2.030,64	0,00	0,00	2.951,84	2.951,84	0,00	596,80
0,00	1.518,00	2.951,84	596,80	3.548,64	2.030,64	0,00	0,00	2.951,84	2.951,84	0,00	596,80
0,00	8.542,37	8.951,84	596,80	9.548,64	8.030,64	7.024,37	0,00	8.951,84	8.951,84	0,00	596,80
0,00	8.542,37	8.951,84	596,80	9.548,64	8.030,64	7.024,37	0,00	8.951,84	8.951,84	0,00	596,80
0,00	65,75	65,75	0,00	65,75	0,00	0,00	0,00	65,75	65,75	0,00	0,00
0,00	65,75	65,75	0,00	65,75	0,00	0,00	0,00	65,75	65,75	0,00	0,00
0,00	65,75	65,75	0,00	65,75	0,00	0,00	0,00	65,75	65,75	0,00	0,00
0,00	65,75	65,75	0,00	65,75	0,00	0,00	0,00	65,75	65,75	0,00	0,00

XVI LEGISLATURA — DISEGNI DI LEGGE E RELAZIONI — DOCUMENTI

Riferimento alle previsioni in meno	Residui a inizio esercizio	GESTIONE DEI RESIDUI PASSIVI					GESTIONE DI CASSA				Totale dei residui passivi al termine dell'esercizio
		Pagati	Rimasti da pagare	Totali	Variazioni		Previsione definitiva	Pagamenti	Differenze rispetto alle previsioni		
					in più	in meno			in più	in meno	
9 = (4 - 7)	10	11	12	13 = (11 + 12)	14 = (13 - 10)	15 = (10 - 13)	16	17 = (5 + 11)	18 = (17 - 16)	19 = (16 - 17)	20 = (6 + 12)
0,00	94,27	92,71	1,56	94,27	0,00	0,00	0,00	92,71	92,71	0,00	1,56
0,00	5.674,44	1.540,02	60,00	1.600,02	0,00	4.074,42	0,00	1.540,02	1.540,02	0,00	60,00
0,00	5.768,71	1.632,73	61,56	1.694,29	0,00	4.074,42	0,00	1.632,73	1.632,73	0,00	61,56
0,00	67.240,18	62.356,24	5.891,33	68.247,57	1.007,39	0,00	0,00	62.356,24	62.356,24	0,00	5.891,33
0,00	624,14	0,00	624,14	624,14	0,00	0,00	0,00	0,00	0,00	0,00	624,14
0,00	1.285,00	0,00	0,00	0,00	0,00	1.285,00	0,00	0,00	0,00	0,00	0,00
0,00	0,00	0,00	582,00	582,00	582,00	0,00	0,00	0,00	0,00	0,00	582,00
0,00	69.149,32	62.356,24	7.097,47	69.453,71	1.589,39	1.285,00	0,00	62.356,24	62.356,24	0,00	7.097,47
0,00	18.458,83	17.576,65	0,00	17.576,65	0,00	882,18	0,00	17.576,65	17.576,65	0,00	0,00
0,00	18.458,83	17.576,65	0,00	17.576,65	0,00	882,18	0,00	17.576,65	17.576,65	0,00	0,00
0,00	93.376,86	81.565,62	7.159,03	88.724,65	1.589,39	6.241,60	0,00	81.565,62	81.565,62	0,00	7.159,03
0,00	0,00	4.608,00	0,00	4.608,00	4.608,00	0,00	0,00	4.608,00	4.608,00	0,00	0,00
0,00	0,00	4.608,00	0,00	4.608,00	4.608,00	0,00	0,00	4.608,00	4.608,00	0,00	0,00
0,00	0,00	4.608,00	0,00	4.608,00	4.608,00	0,00	0,00	4.608,00	4.608,00	0,00	0,00
0,00	93.376,86	86.173,62	7.159,03	93.332,65	6.197,39	6.241,60	0,00	86.173,62	86.173,62	0,00	7.159,03
0,00	4.212,99	1.318,04	2.785,51	4.103,55	0,00	109,44	0,00	1.318,04	1.318,04	0,00	2.785,51
0,00	4.212,99	1.318,04	2.785,51	4.103,55	0,00	109,44	0,00	1.318,04	1.318,04	0,00	2.785,51
0,00	96,00	96,00	0,00	96,00	0,00	0,00	0,00	96,00	96,00	0,00	0,00
0,00	11.679,87	3,10	7.091,97	7.095,07	0,00	4.584,80	0,00	3,10	3,10	0,00	7.091,97
0,00	11.775,87	99,10	7.091,97	7.191,07	0,00	4.584,80	0,00	99,10	99,10	0,00	7.091,97
0,00	5.115,49	3.856,76	5.952,97	9.809,73	4.694,24	0,00	0,00	3.856,76	3.856,76	0,00	5.952,97
0,00	0,44	0,00	0,44	0,44	0,00	0,00	0,00	0,00	0,00	0,00	0,44
0,00	5.115,93	3.856,76	5.953,41	9.810,17	4.694,24	0,00	0,00	3.856,76	3.856,76	0,00	5.953,41
0,00	21.104,79	5.273,90	15.830,89	21.104,79	4.694,24	4.694,24	0,00	5.273,90	5.273,90	0,00	15.830,89
0,00	2.284,47	1.628,47	656,00	2.284,47	0,00	0,00	0,00	1.628,47	1.628,47	0,00	656,00
0,00	2.284,47	1.628,47	656,00	2.284,47	0,00	0,00	0,00	1.628,47	1.628,47	0,00	656,00
0,00	2.284,47	1.628,47	656,00	2.284,47	0,00	0,00	0,00	1.628,47	1.628,47	0,00	656,00
0,00	23.389,26	6.902,37	16.486,89	23.389,26	4.694,24	4.694,24	0,00	6.902,37	6.902,37	0,00	16.486,89

XVI LEGISLATURA — DISEGNI DI LEGGE E RELAZIONI — DOCUMENTI

Raffronto alle previsioni in meno	Residui a inizio esercizio	GESTIONE DEI RESIDUI PASSIVI					GESTIONE DI CASSA				Totale dei residui passivi al termine dell'esercizio
		Pagati	Rimasti da pagare	Totali	Variazioni		Previsione definitiva	Pagamenti	Differenze rispetto alle previsioni		
					in più	in meno			in più	in meno	
9 = (4 - 7)	10	11	12	13 = (11 + 12)	14 = (13 - 10)	15 = (10 - 13)	16	17 = (5 + 11)	18 = (17 - 16)	19 = (16 - 17)	20 = (6 + 12)
0,00	5.361,29	0,00	5.361,29	5.361,29	0,00	0,00	0,00	0,00	0,00	0,00	5.361,29
0,00	5.361,29	0,00	5.361,29	5.361,29	0,00	0,00	0,00	0,00	0,00	0,00	5.361,29
0,00	5.361,29	0,00	5.361,29	5.361,29	0,00	0,00	0,00	0,00	0,00	0,00	5.361,29
0,00	5.361,29	0,00	5.361,29	5.361,29	0,00	0,00	0,00	0,00	0,00	0,00	5.361,29
0,00	855,70	0,00	0,00	0,00	0,00	855,70	0,00	0,00	0,00	0,00	0,00
0,00	855,70	0,00	0,00	0,00	0,00	855,70	0,00	0,00	0,00	0,00	0,00
0,00	700,00	0,00	0,00	0,00	0,00	700,00	0,00	0,00	0,00	0,00	0,00
0,00	700,00	0,00	0,00	0,00	0,00	700,00	0,00	0,00	0,00	0,00	0,00
0,00	35.218,00	9,56	0,00	9,56	0,00	35.208,44	0,00	9,56	9,56	0,00	0,00
0,00	35.218,00	9,56	0,00	9,56	0,00	35.208,44	0,00	9,56	9,56	0,00	0,00
0,00	36.773,70	9,56	0,00	9,56	0,00	36.764,14	0,00	9,56	9,56	0,00	0,00
0,00	2.439,90	0,00	39.204,04	39.204,04	36.764,14	0,00	0,00	0,00	0,00	0,00	39.204,04
0,00	2.439,90	0,00	39.204,04	39.204,04	36.764,14	0,00	0,00	0,00	0,00	0,00	39.204,04
0,00	2.439,90	0,00	39.204,04	39.204,04	36.764,14	0,00	0,00	0,00	0,00	0,00	39.204,04
0,00	39.213,60	9,56	39.204,04	39.213,60	36.764,14	36.764,14	0,00	9,56	9,56	0,00	39.204,04
0,00	0,00	8.061,06	0,00	8.061,06	8.061,06	0,00	0,00	8.061,06	8.061,06	0,00	0,00
0,00	8.597,32	1.958,45	0,00	1.958,45	0,00	6.638,87	0,00	1.958,45	1.958,45	0,00	8.000,00
0,00	8.597,32	10.019,51	0,00	10.019,51	8.061,06	6.638,87	0,00	10.019,51	10.019,51	0,00	8.000,00
0,00	0,00	0,00	0,00	0,00	0,00	0,00	0,00	1.579,14	1.579,14	0,00	0,00
0,00	0,00	0,00	0,00	0,00	0,00	0,00	0,00	258,86	258,86	0,00	0,00
0,00	0,00	0,00	0,00	0,00	0,00	0,00	0,00	1.838,00	1.838,00	0,00	0,00
0,00	31.036,96	20.709,11	14.253,74	34.962,85	3.925,89	0,00	0,00	20.709,11	20.709,11	0,00	18.795,95
0,00	805,13	611,44	0,00	611,44	0,00	193,69	0,00	611,44	611,44	0,00	0,00
0,00	10.000,00	0,00	10.000,00	10.000,00	0,00	0,00	0,00	0,00	0,00	0,00	10.000,00
0,00	905,61	361,92	0,00	361,92	0,00	543,69	0,00	361,92	361,92	0,00	0,00
0,00	14.679,56	7.348,38	0,00	7.348,38	0,00	7.331,18	0,00	7.348,38	7.348,38	0,00	0,00
0,00	57.427,26	29.030,85	24.253,74	53.284,59	3.925,89	8.068,56	0,00	29.030,85	29.030,85	0,00	28.795,95
0,00	54.261,48	36.031,82	20.316,14	56.347,96	2.086,48	0,00	0,00	36.031,82	36.031,82	0,00	20.316,14
0,00	54.261,48	36.031,82	20.316,14	56.347,96	2.086,48	0,00	0,00	36.031,82	36.031,82	0,00	20.316,14

XVI LEGISLATURA — DISEGNI DI LEGGE E RELAZIONI — DOCUMENTI

Raffronto alle previsioni in meno	Residui a inizio esercizio	GESTIONE DEI RESIDUI PASSIVI					GESTIONE DI CASSA				Totale dei residui passivi al termine dell'esercizio
		Pagati	Rimasti da pagare	Totali	Variazioni		Previsione definitiva	Pagamenti	Differenze rispetto alle previsioni		
					in più	in meno			in più	in meno	
9 = (4 - 7)	10	11	12	13 = (11 + 12)	14 = (13 - 10)	15 = (10 - 13)	16	17 = (5 + 11)	18 = (17 - 16)	19 = (16 - 17)	20 = (6 + 12)
0,00	120.286,06	75.082,18	44.569,88	119.652,06	14.073,43	14.707,43	0,00	76.920,18	76.920,18	0,00	57.112,09
0,00	0,00	634,00	0,00	634,00	634,00	0,00	0,00	634,00	634,00	0,00	4.000,00
0,00	0,00	634,00	0,00	634,00	634,00	0,00	0,00	634,00	634,00	0,00	4.000,00
0,00	0,00	634,00	0,00	634,00	634,00	0,00	0,00	634,00	634,00	0,00	4.000,00
0,00	120.286,06	75.716,18	44.569,88	120.286,06	14.707,43	14.707,43	0,00	77.554,18	77.554,18	0,00	61.112,09
0,00	676,46	2.505,92	0,00	2.505,92	1.829,46	0,00	0,00	2.505,92	2.505,92	0,00	0,00
0,00	676,46	2.505,92	0,00	2.505,92	1.829,46	0,00	0,00	2.505,92	2.505,92	0,00	0,00
0,00	0,00	208,85	0,00	208,85	208,85	0,00	0,00	208,85	208,85	0,00	0,00
0,00	0,00	208,85	0,00	208,85	208,85	0,00	0,00	208,85	208,85	0,00	0,00
0,00	10.500,17	14.447,36	0,00	14.447,36	3.947,19	0,00	0,00	14.447,36	14.447,36	0,00	0,00
0,00	0,00	2.458,80	0,00	2.458,80	2.458,80	0,00	0,00	2.458,80	2.458,80	0,00	0,00
0,00	1.727,39	1.952,99	0,00	1.952,99	225,60	0,00	0,00	1.952,99	1.952,99	0,00	0,00
0,00	12.227,56	18.859,15	0,00	18.859,15	6.631,59	0,00	0,00	18.859,15	18.859,15	0,00	0,00
0,00	61.827,04	28.069,27	23.944,65	52.013,92	0,00	9.813,12	0,00	28.069,27	28.069,27	0,00	23.944,65
0,00	61.827,04	28.069,27	23.944,65	52.013,92	0,00	9.813,12	0,00	28.069,27	28.069,27	0,00	23.944,65
0,00	74.731,06	49.643,19	23.944,65	73.587,84	8.669,90	9.813,12	0,00	49.643,19	49.643,19	0,00	23.944,65
0,00	0,00	531,26	0,00	531,26	531,26	0,00	0,00	531,26	531,26	0,00	0,00
0,00	0,00	612,00	0,00	612,00	612,00	0,00	0,00	612,00	612,00	0,00	0,00
0,00	0,00	1.143,26	0,00	1.143,26	1.143,26	0,00	0,00	1.143,26	1.143,26	0,00	0,00
0,00	0,00	1.143,26	0,00	1.143,26	1.143,26	0,00	0,00	1.143,26	1.143,26	0,00	0,00
0,00	74.731,06	50.786,45	23.944,65	74.731,10	9.813,16	9.813,12	0,00	50.786,45	50.786,45	0,00	23.944,65
0,00	0,00	144,44	0,00	144,44	144,44	0,00	0,00	144,44	144,44	0,00	0,00
0,00	0,00	144,44	0,00	144,44	144,44	0,00	0,00	144,44	144,44	0,00	0,00
0,00	9.000,00	0,00	0,00	9.000,00	0,00	9.000,00	0,00	0,00	0,00	0,00	0,00
0,00	9.000,00	0,00	0,00	9.000,00	0,00	9.000,00	0,00	0,00	0,00	0,00	0,00
0,00	9.000,00	144,44	0,00	9.144,44	144,44	9.000,00	0,00	144,44	144,44	0,00	0,00

TITOLI / CATEGORIE		GESTIONE DI COMPETENZA							
		Previsione iniziale	Previsioni		Previsione definitiva	Somme impegnate			Differenze rispetto in più
1	Variazioni in aumento		Variazioni in diminuzione	Pagate		Rimasti da pagare	Totale impegni	8 = (7 - 4)	
Codice	Denominazione	2	3	4 = (1 + 2 - 3)	5	6	7 = (5 + 6)		
12.110.2.02.005	Attrezzature tecniche, macchine e strumentazioni scientifiche	0,00	0,00	0,00	0,00	0,00	0,00	0,00	
	Totale categoria 12.110.2.02	0,00	0,00	0,00	0,00	0,00	0,00	0,00	
	Totale Titolo II	0,00	0,00	0,00	0,00	0,00	0,00	0,00	
	<i>Totale C.d.R. 110</i>	0,00	0,00	0,00	0,00	0,00	0,00	0,00	
12.111	INO - Istituto Nazionale di Ottica								
12.111.1	Spese correnti								
12.111.1.02	Spese per il personale								
12.111.1.02.061	Missioni del personale dipendente ed assimilato	0,00	0,00	0,00	0,00	0,00	0,00	0,00	
	Totale categoria 12.111.1.02	0,00	0,00	0,00	0,00	0,00	0,00	0,00	
12.111.1.04	Beni, servizi e prestazioni tecnico-scientifici								
12.111.1.04.102	Materiale di consumo di laboratorio	0,00	0,00	0,00	0,00	0,00	0,00	0,00	
12.111.1.04.115	Realizzazione, stampa, diffusione e spedizione di pubblicazioni	0,00	0,00	0,00	0,00	0,00	0,00	0,00	
12.111.1.04.119	Contratti d'opera e collaborazioni coordinate e continuative	0,00	0,00	0,00	0,00	0,00	0,00	0,00	
	Totale categoria 12.111.1.04	0,00	0,00	0,00	0,00	0,00	0,00	0,00	
12.111.1.05	Dottorati, borse di studio ed assegni di ricerca								
12.111.1.05.121	Assegni per la collaborazione ad attivit? di ricerca	0,00	0,00	0,00	0,00	0,00	0,00	0,00	
	Totale categoria 12.111.1.05	0,00	0,00	0,00	0,00	0,00	0,00	0,00	
	Totale Titolo I	0,00	0,00	0,00	0,00	0,00	0,00	0,00	
12.111.2	Spese di investimento								
12.111.2.02	Acquisizione di beni di uso durevole								
12.111.2.02.005	Attrezzature tecniche, macchine e strumentazioni scientifiche	0,00	0,00	0,00	0,00	0,00	0,00	0,00	
	Totale categoria 12.111.2.02	0,00	0,00	0,00	0,00	0,00	0,00	0,00	
	Totale Titolo II	0,00	0,00	0,00	0,00	0,00	0,00	0,00	
	<i>Totale C.d.R. 111</i>	0,00	0,00	0,00	0,00	0,00	0,00	0,00	
	Totale 12 - RICERCA SPONTANEA A TEMA LIBERO	9.999,00	469.667,66	4.999,00	474.667,66	170.974,06	303.693,60	474.667,66	
	TOTALE USCITE RETE SCIENTIFICA	152.821.476,82	202.156.412,36	69.128.884,65	285.849.004,53	111.435.561,66	174.413.442,87	285.849.004,53	
13	AMMINISTRAZIONE DELL'ENTE								
13.001	DG - Ufficio del Consiglio di Amministrazione e del Consiglio Scientifico Generale								
13.001.1	Spese correnti								
13.001.1.01	Spese per organi dell'Ente								
13.001.1.01.001	Indennit? e rimborsi per il Presidente e il C. di A. comprese alcune spese di funzionamento	335.000,00	0,00	0,00	335.000,00	507.945,77	103.068,02	611.013,79	
13.001.1.01.001	Indennit? e rimborsi per il Presidente e il C. di A. comprese alcune spese di funzionamento	330.000,00	0,00	0,00	330.000,00	0,00	0,00	0,00	
13.001.1.01.003	Spese di funzionamento del Consiglio scientifico generale	150.000,00	0,00	0,00	150.000,00	98.548,15	51.451,85	150.000,00	
13.001.1.01.005	Indennita e rimborsi per il Comitato di valutazione	100.000,00	0,00	0,00	100.000,00	72.438,32	13.356,25	85.794,57	
	Totale categoria 13.001.1.01	915.000,00	0,00	0,00	915.000,00	678.932,24	167.876,12	846.808,36	
13.001.1.02	Spese per il personale								
13.001.1.02.064	Formazione professionale ed aggiornamento del personale di cui ai CC.C.N.L.	0,00	0,00	0,00	0,00	0,00	0,00	0,00	
13.001.1.02.065	Corsi di formazione del personale non ricompresi nel programma di cui ai CC.C.N.L.	0,00	0,00	0,00	0,00	0,00	0,00	0,00	
13.001.1.02.066	Concorsi di ammissione e di progressione in carriera	0,00	0,00	0,00	0,00	0,00	0,00	0,00	
	Totale categoria 13.001.1.02	0,00	0,00	0,00	0,00	0,00	0,00	0,00	
13.001.1.03	Beni di consumo e servizi								

XVI LEGISLATURA — DISEGNI DI LEGGE E RELAZIONI — DOCUMENTI

Totale alle previsioni in meno	Residui a inizio esercizio	GESTIONE DEI RESIDUI PASSIVI					GESTIONE DI CASSA				Totale dei residui passivi al termine dell'esercizio
		Pagati	Rimasti da pagare	Totali	Variazioni		Previsione definitiva	Pagamenti	Differenze rispetto alle previsioni		
					in più	in meno			in più	in meno	
9 = (4 - 7)	10	11	12	13 = (11 + 12)	14 = (13 - 10)	15 = (10 - 13)	16	17 = (5 + 11)	18 = (17 - 16)	19 = (16 - 17)	20 = (6 + 12)
0,00	872,92	568,00	0,00	568,00	0,00	304,92	0,00	568,00	568,00	0,00	0,00
0,00	872,92	568,00	0,00	568,00	0,00	304,92	0,00	568,00	568,00	0,00	0,00
0,00	872,92	568,00	0,00	568,00	0,00	304,92	0,00	568,00	568,00	0,00	0,00
0,00	9.872,92	712,44	0,00	712,44	144,44	9.304,92	0,00	712,44	712,44	0,00	0,00
0,00	0,00	119,92	40,56	160,48	160,48	0,00	0,00	119,92	119,92	0,00	40,56
0,00	0,00	119,92	40,56	160,48	160,48	0,00	0,00	119,92	119,92	0,00	40,56
0,00	1.052,48	5.024,77	0,00	5.024,77	3.972,29	0,00	0,00	5.024,77	5.024,77	0,00	0,00
0,00	244,59	0,00	0,00	0,00	0,00	244,59	0,00	0,00	0,00	0,00	0,00
0,00	493,62	381,83	0,00	381,83	0,00	111,79	0,00	381,83	381,83	0,00	0,00
0,00	1.790,69	5.406,60	0,00	5.406,60	3.972,29	356,38	0,00	5.406,60	5.406,60	0,00	0,00
0,00	51.281,95	44.496,94	3.169,10	47.666,04	0,00	3.615,91	0,00	44.496,94	44.496,94	0,00	3.169,10
0,00	51.281,95	44.496,94	3.169,10	47.666,04	0,00	3.615,91	0,00	44.496,94	44.496,94	0,00	3.169,10
0,00	53.072,64	50.023,46	3.209,66	53.233,12	4.132,77	3.972,29	0,00	50.023,46	50.023,46	0,00	3.209,66
0,00	10.430,43	10.430,43	0,00	10.430,43	0,00	0,00	0,00	10.430,43	10.430,43	0,00	0,00
0,00	10.430,43	10.430,43	0,00	10.430,43	0,00	0,00	0,00	10.430,43	10.430,43	0,00	0,00
0,00	10.430,43	10.430,43	0,00	10.430,43	0,00	0,00	0,00	10.430,43	10.430,43	0,00	0,00
0,00	63.503,07	60.453,89	3.209,66	63.663,55	4.132,77	3.972,29	0,00	60.453,89	60.453,89	0,00	3.209,66
0,00	3.176.024,06	2.034.932,42	1.044.417,88	3.079.350,30	513.430,94	610.104,70	8.460,09	2.205.906,48	2.205.800,46	8.354,07	1.348.111,48
0,00	252.522.225,42	138.975.654,89	106.511.456,76	245.487.111,65	46.728.214,90	53.763.328,67	168.304.324,57	250.411.216,55	150.702.383,41	68.595.491,43	280.924.899,63
0,00	435.808,13	444.507,72	146.188,25	590.695,97	154.887,84	0,00	335.000,00	4.997,63	0,00	325.002,37	0,00
330.000,00	58.712,90	4.997,63	0,00	4.997,63	0,00	53.715,27	330.000,00	4.997,63	0,00	325.002,37	0,00
0,00	91.297,03	72.509,26	10.737,77	83.247,03	0,00	8.050,00	150.000,00	171.057,41	21.057,41	0,00	62.189,62
14.205,43	246.345,78	198.130,24	34.275,93	232.406,17	0,00	13.939,61	100.000,00	270.568,56	170.568,56	0,00	47.632,18
344.205,43	832.163,84	720.144,85	191.201,95	911.346,80	154.887,84	75.704,88	915.000,00	1.399.077,09	809.079,46	325.002,37	359.078,07
0,00	21.010,50	7.195,00	12.115,90	19.310,90	0,00	1.700,00	0,00	7.195,00	7.195,00	0,00	12.115,90
0,00	40.000,00	1.977,81	38.022,19	40.000,00	0,00	0,00	0,00	1.977,81	1.977,81	0,00	38.022,19
0,00	2.424,71	0,00	2.424,71	2.424,71	0,00	0,00	0,00	0,00	0,00	0,00	2.424,71
0,00	63.435,61	9.172,81	52.562,80	61.735,61	0,00	1.700,00	0,00	9.172,81	9.172,81	0,00	52.562,80

XVI LEGISLATURA — DISEGNI DI LEGGE E RELAZIONI — DOCUMENTI

Riferimento alle previsioni in meno	Residui a inizio esercizio	GESTIONE DEI RESIDUI PASSIVI						GESTIONE DI CASSA				Totale dei residui passivi al termine dell'esercizio
		Pagati	Rimasti da pagare	Totali	Variazioni		Previsione definitiva	Pagamenti	Differenze rispetto alle previsioni			
					in più	in meno			in più	in meno		
9 = (4 - 7)	10	11	12	13 = (11 + 12)	14 = (13 - 10)	15 = (10 - 13)	16	17 = (5 + 11)	18 = (17 - 16)	19 = (16 - 17)	20 = (6 + 12)	
0,00	5.000,78	3.379,00	3.773,43	7.152,43	2.151,65	0,00	5.000,00	5.510,42	510,42	0,00	11.642,01	
0,00	216.714,86	23.842,91	192.871,95	216.714,86	0,00	0,00	30.000,00	23.842,91	0,00	6.157,09	222.871,95	
0,00	132.173,90	15.337,64	11.753,97	27.091,61	0,00	105.082,29	10.000,00	15.337,64	5.337,64	0,00	21.753,97	
0,00	3.802,06	8.344,56	539,79	8.884,35	5.082,29	0,00	0,00	8.344,56	8.344,56	0,00	539,79	
0,00	357.691,60	50.904,11	208.939,14	259.843,25	7.233,94	105.082,29	45.000,00	53.035,53	14.192,62	6.157,09	256.807,72	
0,00	2.971,06	2.184,96	209.266,35	211.451,31	208.480,25	0,00	50.000,00	2.184,96	0,00	47.815,04	259.266,35	
0,00	2.971,06	2.184,96	209.266,35	211.451,31	208.480,25	0,00	50.000,00	2.184,96	0,00	47.815,04	259.266,35	
344.205,43	1.256.262,11	782.406,73	661.970,24	1.444.376,97	370.602,03	182.487,17	1.010.000,00	1.463.470,39	832.444,89	378.974,50	927.714,94	
344.205,43	1.256.262,11	782.406,73	661.970,24	1.444.376,97	370.602,03	182.487,17	1.010.000,00	1.463.470,39	832.444,89	378.974,50	927.714,94	
0,00	2.300,00	1.185,00	1.115,00	2.300,00	0,00	0,00	0,00	1.185,00	1.185,00	0,00	1.115,00	
0,00	2.000,00	1.185,00	1.962,46	3.147,46	1.147,46	0,00	0,00	1.185,00	1.185,00	0,00	1.962,46	
0,00	4.300,00	2.370,00	3.077,46	5.447,46	1.147,46	0,00	0,00	2.370,00	2.370,00	0,00	3.077,46	
0,00	6.350,20	4.004,57	1.745,63	5.750,20	0,00	600,00	0,00	4.004,57	4.004,57	0,00	1.745,63	
0,00	6.547,48	0,00	5.400,02	5.400,02	0,00	1.147,46	15.000,00	0,00	0,00	15.000,00	20.400,02	
0,00	12.897,68	4.004,57	7.145,65	11.150,22	0,00	1.747,46	15.000,00	4.004,57	4.004,57	15.000,00	22.145,65	
0,00	60.095,63	59.942,75	152,88	60.095,63	0,00	0,00	170.000,00	195.869,12	25.869,12	0,00	34.226,51	
0,00	0,00	0,00	0,00	0,00	0,00	0,00	15.000,00	5.927,85	0,00	9.072,15	9.072,15	
0,00	0,01	0,00	0,01	0,01	0,00	0,00	0,00	0,00	0,00	0,00	0,01	
0,00	60.095,64	59.942,75	152,89	60.095,64	0,00	0,00	185.000,00	201.796,97	25.869,12	9.072,15	43.298,67	
0,00	77.293,32	66.317,32	10.376,00	76.693,32	1.147,46	1.747,46	200.000,00	208.171,54	32.243,69	24.072,15	68.521,78	
0,00	10.000,00	0,00	10.000,00	10.000,00	0,00	0,00	0,00	0,00	0,00	0,00	10.000,00	
0,00	10.000,00	0,00	10.000,00	10.000,00	0,00	0,00	0,00	0,00	0,00	0,00	10.000,00	
0,00	10.000,00	0,00	10.000,00	10.000,00	0,00	0,00	0,00	0,00	0,00	0,00	10.000,00	
0,00	87.293,32	66.317,32	20.376,00	86.693,32	1.147,46	1.747,46	200.000,00	208.171,54	32.243,69	24.072,15	78.521,78	
0,00	62.697,72	62.697,72	0,00	62.697,72	0,00	0,00	130.000,00	109.484,93	0,00	20.515,07	83.212,79	
0,00	62.697,72	62.697,72	0,00	62.697,72	0,00	0,00	130.000,00	109.484,93	0,00	20.515,07	83.212,79	
0,00	62.697,72	62.697,72	0,00	62.697,72	0,00	0,00	130.000,00	109.484,93	0,00	20.515,07	83.212,79	
0,00	62.697,72	62.697,72	0,00	62.697,72	0,00	0,00	130.000,00	109.484,93	0,00	20.515,07	83.212,79	

XVI LEGISLATURA — DISEGNI DI LEGGE E RELAZIONI — DOCUMENTI

TITOLI / CATEGORIE		GESTIONE DI COMPETENZA							
Codice	Denominazione	Previsioni			Somme impegnate			Differenze rispetto in più	
		Previsione iniziale	Variazioni in aumento	Variazioni in diminuzione	Previsione definitiva	Pagate	Rimasti da pagare		Totale impegni
		1	2	3	4 = (1 + 2 - 3)	5	6	7 = (5 + 6)	8 = (7 - 4)
13.100.1.02	Spese per il personale								
13.100.1.02.064	Formazione professionale ed aggiornamento del personale di cui ai CC.C.N.L.	0,00	0,00	0,00	0,00	0,00	0,00	0,00	0,00
13.100.1.02.066	Concorsi di ammissione e di progressione in carriera	0,00	0,00	0,00	0,00	0,00	0,00	0,00	0,00
	Totale categoria 13.100.1.02	0,00	0,00	0,00	0,00	0,00	0,00	0,00	0,00
13.100.1.03	Beni di consumo e servizi								
13.100.1.03.101	Spese d'ufficio	0,00	0,00	0,00	0,00	0,00	0,00	0,00	0,00
13.100.1.03.113	Spese di rappresentanza	10.000,00	20.000,00	10.000,00	20.000,00	4.244,50	15.755,50	20.000,00	0,00
13.100.1.03.118	Spese di funzionamento organi collegiali e Panel valutazione	500.000,00	0,00	500.000,00	0,00	0,00	0,00	0,00	0,00
13.100.1.03.124	Altre prestazioni da terzi	230.000,00	180.219,83	195.000,00	215.219,83	49.413,60	165.806,23	215.219,83	0,00
13.100.1.03.139	Spese afferenti alla pubblicità? di cui all'art. 5 della legge 25/02/1987, n° 67	0,00	0,00	0,00	0,00	0,00	0,00	0,00	0,00
	Totale categoria 13.100.1.03	740.000,00	200.219,83	705.000,00	235.219,83	53.658,10	181.561,73	235.219,83	0,00
13.100.1.04	Beni, servizi e prestazioni tecnico-scientifici								
13.100.1.04.119	Contratti d'opera e collaborazioni coordinate e continuative	150.000,00	222.724,55	150.000,00	222.724,55	77.802,47	144.922,08	222.724,55	0,00
13.100.1.04.142	Spese per l'organizzazione di corsi di formazione	0,00	211.965,80	0,00	211.965,80	0,00	211.965,80	211.965,80	0,00
	Totale categoria 13.100.1.04	150.000,00	434.690,35	150.000,00	434.690,35	77.802,47	356.887,88	434.690,35	0,00
13.100.1.05	Dottorati, borse di studio ed assegni di ricerca								
13.100.1.05.121	Assegni per la collaborazione ad attivit? di ricerca	0,00	0,00	0,00	0,00	0,00	0,00	0,00	0,00
	Totale categoria 13.100.1.05	0,00	0,00	0,00	0,00	0,00	0,00	0,00	0,00
13.100.1.06	Oneri tributari								
13.100.1.06.452	Imposta sul valore aggiunto	0,00	12.819,63	0,00	12.819,63	11.968,31	851,32	12.819,63	0,00
	Totale categoria 13.100.1.06	0,00	12.819,63	0,00	12.819,63	11.968,31	851,32	12.819,63	0,00
	Totale Titolo I	890.000,00	647.729,81	855.000,00	682.729,81	143.428,88	539.300,93	682.729,81	0,00
13.100.2	Spese di investimento								
13.100.2.02	Acquisizione di beni di uso durevole								
13.100.2.02.003	Mobili e arredi	0,00	0,00	0,00	0,00	0,00	0,00	0,00	0,00
13.100.2.02.005	Attrezzature tecniche, macchine e strumentazioni scientifiche.	0,00	35.723,73	0,00	35.723,73	2.734,80	32.988,93	35.723,73	0,00
	Totale categoria 13.100.2.02	0,00	35.723,73	0,00	35.723,73	2.734,80	32.988,93	35.723,73	0,00
	Totale Titolo II	0,00	35.723,73	0,00	35.723,73	2.734,80	32.988,93	35.723,73	0,00
	Totale C.d.R. 100	890.000,00	683.453,54	855.000,00	718.453,54	146.163,68	572.289,86	718.453,54	0,00
13.101	DG - Contabilit? generale e bilancio								
13.101.1	Spese correnti								
13.101.1.02	Spese per il personale								
13.101.1.02.064	Formazione professionale ed aggiornamento del personale di cui ai CC.C.N.L.	0,00	0,00	0,00	0,00	0,00	0,00	0,00	0,00
	Totale categoria 13.101.1.02	0,00	0,00	0,00	0,00	0,00	0,00	0,00	0,00
13.101.1.03	Beni di consumo e servizi								
13.101.1.03.101	Spese d'ufficio	0,00	0,00	0,00	0,00	0,00	0,00	0,00	0,00
13.101.1.03.118	Spese di funzionamento organi collegiali e Panel valutazione	0,00	0,00	0,00	0,00	0,00	0,00	0,00	0,00
13.101.1.03.124	Altre prestazioni da terzi	0,00	113,56	0,00	113,56	0,00	113,56	113,56	0,00
	Totale categoria 13.101.1.03	0,00	113,56	0,00	113,56	0,00	113,56	113,56	0,00
13.101.1.04	Beni, servizi e prestazioni tecnico-scientifici								
13.101.1.04.117	Prestazioni tecnico-scientifiche	0,00	0,00	0,00	0,00	0,00	0,00	0,00	0,00
13.101.1.04.123	Prestazioni da strutture dell'ente	0,00	0,00	0,00	0,00	0,00	0,00	0,00	0,00
13.101.1.04.301	Convenzioni con istituzioni scientifiche pubbliche e private	0,00	6.000.000,00	0,00	6.000.000,00	6.000.000,00	0,00	6.000.000,00	0,00
	Totale categoria 13.101.1.04	0,00	6.000.000,00	0,00	6.000.000,00	6.000.000,00	0,00	6.000.000,00	0,00

XVI LEGISLATURA — DISEGNI DI LEGGE E RELAZIONI — DOCUMENTI

Raffronto alle previsioni in meno	Residui a inizio esercizio	GESTIONE DEI RESIDUI PASSIVI					GESTIONE DI CASSA				Totale dei residui passivi al termine dell'esercizio
		Pagati	Rimasti da pagare	Totali	Variazioni		Previsione definitiva	Pagamenti	Differenze rispetto alle previsioni		
					in più	in meno			in più	in meno	
9 = (4 - 7)	10	11	12	13 = (11 + 12)	14 = (13 - 10)	15 = (10 - 13)	16	17 = (5 + 11)	18 = (17 - 16)	19 = (16 - 17)	20 = (6 + 12)
0,00	2.280,00	2.285,00	2.337,22	4.622,22	2.342,22	0,00	0,00	2.285,00	2.285,00	0,00	2.337,22
0,00	0,00	1.399,24	1.050,00	2.449,24	2.449,24	0,00	0,00	1.399,24	1.399,24	0,00	1.050,00
0,00	2.280,00	3.684,24	3.387,22	7.071,46	4.791,46	0,00	0,00	3.684,24	3.684,24	0,00	3.387,22
0,00	750,17	8.971,72	778,45	9.750,17	9.000,00	0,00	0,00	8.971,72	8.971,72	0,00	778,45
0,00	3.513,45	662,40	699,40	1.361,80	0,00	2.151,65	10.000,00	4.906,90	0,00	5.093,10	16.454,90
0,00	0,00	0,00	0,00	0,00	0,00	0,00	500.000,00	0,00	0,00	500.000,00	0,00
0,00	81.406,17	32.619,82	164.035,90	196.655,72	115.249,55	0,00	230.000,00	82.033,42	0,00	147.966,58	329.842,13
0,00	-538,24	538,24	0,00	538,24	0,00	0,00	0,00	538,24	538,24	0,00	0,00
0,00	86.208,03	42.792,18	165.513,75	208.305,93	124.249,55	2.151,65	740.000,00	96.450,28	9.509,96	653.059,68	347.075,48
0,00	512.125,16	309.618,66	226.229,88	535.848,54	23.723,38	0,00	150.000,00	387.421,13	237.421,13	0,00	371.151,96
0,00	0,00	70.439,87	546.560,48	617.000,35	617.000,35	0,00	0,00	70.439,87	70.439,87	0,00	758.526,28
0,00	512.125,16	380.058,53	772.790,36	1.152.848,89	640.723,73	0,00	150.000,00	457.861,00	307.861,00	0,00	1.129.678,24
0,00	0,00	0,00	3.085,96	3.085,96	3.085,96	0,00	0,00	0,00	0,00	0,00	3.085,96
0,00	0,00	0,00	3.085,96	3.085,96	3.085,96	0,00	0,00	0,00	0,00	0,00	3.085,96
0,00	0,00	0,00	0,00	0,00	0,00	0,00	0,00	11.968,31	11.968,31	0,00	851,32
0,00	0,00	0,00	0,00	0,00	0,00	0,00	0,00	11.968,31	11.968,31	0,00	851,32
0,00	600.613,19	426.534,95	944.777,29	1.371.312,24	772.850,70	2.151,65	890.000,00	569.963,83	333.023,51	653.059,68	1.484.078,22
0,00	0,00	6.127,20	0,00	6.127,20	6.127,20	0,00	0,00	6.127,20	6.127,20	0,00	0,00
0,00	0,00	0,00	0,00	0,00	0,00	0,00	0,00	2.734,80	2.734,80	0,00	32.988,93
0,00	0,00	6.127,20	0,00	6.127,20	6.127,20	0,00	0,00	8.862,00	8.862,00	0,00	32.988,93
0,00	0,00	6.127,20	0,00	6.127,20	6.127,20	0,00	0,00	8.862,00	8.862,00	0,00	32.988,93
0,00	600.613,19	432.662,15	944.777,29	1.377.439,44	778.977,90	2.151,65	890.000,00	578.825,83	341.885,51	653.059,68	1.517.067,15
0,00	27.738,19	8.469,00	19.269,19	27.738,19	0,00	0,00	0,00	8.469,00	8.469,00	0,00	19.269,19
0,00	27.738,19	8.469,00	19.269,19	27.738,19	0,00	0,00	0,00	8.469,00	8.469,00	0,00	19.269,19
0,00	71.346,29	6.613,70	3.362,99	9.976,69	0,00	61.369,60	0,00	6.613,70	6.613,70	0,00	3.362,99
0,00	4,10	0,00	0,00	0,00	0,00	4,10	0,00	0,00	0,00	0,00	0,00
0,00	1.471.994,20	156,00	348.726,78	348.882,78	0,00	1.123.111,42	0,00	156,00	156,00	0,00	348.840,34
0,00	1.543.344,59	6.769,70	352.089,77	358.859,47	0,00	1.184.485,12	0,00	6.769,70	6.769,70	0,00	352.203,33
0,00	208.905,97	0,00	208.905,97	208.905,97	0,00	0,00	0,00	0,00	0,00	0,00	208.905,97
0,00	57.047,54	0,00	0,00	0,00	0,00	57.047,54	0,00	0,00	0,00	0,00	0,00
0,00	0,00	0,00	0,00	0,00	0,00	0,00	0,00	6.000.000,00	6.000.000,00	0,00	0,00
0,00	265.953,51	0,00	208.905,97	208.905,97	0,00	57.047,54	0,00	6.000.000,00	6.000.000,00	0,00	208.905,97

XVI LEGISLATURA — DISEGNI DI LEGGE E RELAZIONI — DOCUMENTI

TITOLI / CATEGORIE		GESTIONE DI COMPETENZA							
		Previsioni				Somme impegnate			Differenze rispetto
Codice	Denominazione	Previsione iniziale	Variazioni in aumento	Variazioni in diminuzione	Previsione definitiva	Pagate	Rimasti da pagare	Totale impegni	in più
		1	2	3	4 = (1 + 2 - 3)	5	6	7 = (5 + 6)	8 = (7 - 4)
13.101.1.08	Spese non classificabili in altre voci								
13.101.1.08.552	Versamenti al bilancio dello Stato ai sensi del D.L. 112/2008 e del D.L. 78/2010	0,00	195.592,50	0,00	195.592,50	0,00	195.592,50	195.592,50	0,00
	Totale categoria 13.101.1.08	0,00	195.592,50	0,00	195.592,50	0,00	195.592,50	195.592,50	0,00
	Totale Titolo I	0,00	6.195.706,06	0,00	6.195.706,06	6.000.000,00	195.706,06	6.195.706,06	0,00
13.101.2	Spese di investimento								
13.101.2.02	Acquisizione di beni di uso durevole								
13.101.2.02.005	Attrezzature tecniche, macchine e strumentazioni scientifiche	0,00	0,00	0,00	0,00	0,00	0,00	0,00	0,00
	Totale categoria 13.101.2.02	0,00	0,00	0,00	0,00	0,00	0,00	0,00	0,00
	Totale Titolo II	0,00	0,00	0,00	0,00	0,00	0,00	0,00	0,00
	Totale C.d.R. 101	0,00	6.195.706,06	0,00	6.195.706,06	6.000.000,00	195.706,06	6.195.706,06	0,00
13.105	DG - Servizio per la gestione informatica dei documenti, dei flussi documentali e degli archivi								
13.105.1	Spese correnti								
13.105.1.02	Spese per il personale								
13.105.1.02.064	Formazione professionale ed aggiornamento del personale di cui ai CC.C.N.L.	0,00	0,00	0,00	0,00	0,00	0,00	0,00	0,00
	Totale categoria 13.105.1.02	0,00	0,00	0,00	0,00	0,00	0,00	0,00	0,00
13.105.1.03	Beni di consumo e servizi								
13.105.1.03.101	Spese d'ufficio	0,00	0,00	0,00	0,00	0,00	0,00	0,00	0,00
13.105.1.03.124	Altre prestazioni da terzi	70.000,00	0,00	0,00	70.000,00	4.242,92	65.757,08	70.000,00	0,00
	Totale categoria 13.105.1.03	70.000,00	0,00	0,00	70.000,00	4.242,92	65.757,08	70.000,00	0,00
	Totale Titolo I	70.000,00	0,00	0,00	70.000,00	4.242,92	65.757,08	70.000,00	0,00
13.105.2	Spese di investimento								
13.105.2.02	Acquisizione di beni di uso durevole								
13.105.2.02.005	Attrezzature tecniche, macchine e strumentazioni scientifiche	30.000,00	0,00	0,00	30.000,00	0,00	30.000,00	30.000,00	0,00
	Totale categoria 13.105.2.02	30.000,00	0,00	0,00	30.000,00	0,00	30.000,00	30.000,00	0,00
	Totale Titolo II	30.000,00	0,00	0,00	30.000,00	0,00	30.000,00	30.000,00	0,00
	Totale C.d.R. 105	100.000,00	0,00	0,00	100.000,00	4.242,92	95.757,08	100.000,00	0,00
13.106	DG - Promozione e sviluppo collaborazioni								
13.106.1	Spese correnti								
13.106.1.02	Spese per il personale								
13.106.1.02.061	Missioni del personale dipendente ed assimilato	0,00	42.120,00	0,00	42.120,00	29.187,98	12.932,02	42.120,00	0,00
13.106.1.02.064	Formazione professionale ed aggiornamento del personale di cui ai CC.C.N.L.	0,00	400.000,00	0,00	400.000,00	0,00	400.000,00	400.000,00	0,00
13.106.1.02.065	Corsi di formazione del personale non ricompresi nel programma di cui ai CC.C.N.L.	0,00	0,00	0,00	0,00	0,00	0,00	0,00	0,00
	Totale categoria 13.106.1.02	0,00	442.120,00	0,00	442.120,00	29.187,98	412.932,02	442.120,00	0,00
13.106.1.03	Beni di consumo e servizi								
13.106.1.03.101	Spese d'ufficio	8.000,00	0,00	1.243,46	6.756,54	4.098,50	2.658,04	6.756,54	0,00
13.106.1.03.104	Spese telefoniche e canoni di trasmissione dati	0,00	500,00	0,00	500,00	0,00	500,00	500,00	0,00
13.106.1.03.107	Software	0,00	2.000,00	0,00	2.000,00	0,00	2.000,00	2.000,00	0,00
13.106.1.03.110	Noleggio apparecchiature	0,00	1.243,46	0,00	1.243,46	1.138,70	104,76	1.243,46	0,00
13.106.1.03.124	Altre prestazioni da terzi	125.000,00	40.382,67	65.000,00	100.382,67	42.806,23	57.576,44	100.382,67	0,00
13.106.1.03.133	Giardinaggio	0,00	2.880,00	0,00	2.880,00	2.880,00	0,00	2.880,00	0,00
13.106.1.03.134	Trasporti, traslochi e facchinaggi	2.000,00	11.000,00	0,00	13.000,00	8.755,20	4.244,80	13.000,00	0,00
	Totale categoria 13.106.1.03	135.000,00	58.006,13	66.243,46	126.762,67	59.678,63	67.084,04	126.762,67	0,00

XVI LEGISLATURA — DISEGNI DI LEGGE E RELAZIONI — DOCUMENTI

Totale alle previsioni in meno	Residui a inizio esercizio	GESTIONE DEI RESIDUI PASSIVI					GESTIONE DI CASSA				Totale dei residui passivi al termine dell'esercizio
		Pagati	Rimasti da pagare	Totali	Variazioni		Previsione definitiva	Pagamenti	Differenze rispetto alle previsioni		
					in più	in meno			in più	in meno	
9 = (4 - 7)	10	11	12	13 = (11 + 12)	14 = (13 - 10)	15 = (10 - 13)	16	17 = (5 + 11)	18 = (17 - 16)	19 = (16 - 17)	20 = (6 + 12)
0,00	0,00	0,00	0,00	0,00	0,00	0,00	0,00	0,00	0,00	0,00	195.592,50
0,00	0,00	0,00	0,00	0,00	0,00	0,00	0,00	0,00	0,00	0,00	195.592,50
0,00	1.837.036,29	15.238,70	580.264,93	595.503,63	0,00	1.241.532,66	0,00	6.015.238,70	6.015.238,70	0,00	775.970,99
0,00	54.184,40	139,00	45.309,67	45.448,67	0,00	8.735,73	0,00	139,00	139,00	0,00	45.309,67
0,00	54.184,40	139,00	45.309,67	45.448,67	0,00	8.735,73	0,00	139,00	139,00	0,00	45.309,67
0,00	54.184,40	139,00	45.309,67	45.448,67	0,00	8.735,73	0,00	139,00	139,00	0,00	45.309,67
0,00	1.891.220,69	15.377,70	625.574,60	640.952,30	0,00	1.250.268,39	0,00	6.015.377,70	6.015.377,70	0,00	821.280,66
0,00	6.090,00	0,00	6.090,00	6.090,00	0,00	0,00	0,00	0,00	0,00	0,00	6.090,00
0,00	6.090,00	0,00	6.090,00	6.090,00	0,00	0,00	0,00	0,00	0,00	0,00	6.090,00
0,00	4.570,37	2.801,24	1.769,13	4.570,37	0,00	0,00	0,00	2.801,24	2.801,24	0,00	1.769,13
0,00	103.179,74	98.025,04	5.154,70	103.179,74	0,00	0,00	70.000,00	102.267,96	32.267,96	0,00	70.911,78
0,00	107.750,11	100.826,28	6.923,83	107.750,11	0,00	0,00	70.000,00	105.069,20	35.069,20	0,00	72.680,91
0,00	113.840,11	100.826,28	13.013,83	113.840,11	0,00	0,00	70.000,00	105.069,20	35.069,20	0,00	78.770,91
0,00	45.000,00	10.172,00	34.828,00	45.000,00	0,00	0,00	30.000,00	10.172,00	0,00	19.828,00	64.828,00
0,00	45.000,00	10.172,00	34.828,00	45.000,00	0,00	0,00	30.000,00	10.172,00	0,00	19.828,00	64.828,00
0,00	45.000,00	10.172,00	34.828,00	45.000,00	0,00	0,00	30.000,00	10.172,00	0,00	19.828,00	64.828,00
0,00	158.840,11	110.998,28	47.841,83	158.840,11	0,00	0,00	100.000,00	115.241,20	35.069,20	19.828,00	143.598,91
0,00	23.340,59	14.852,55	0,00	14.852,55	0,00	8.488,04	0,00	44.040,53	44.040,53	0,00	12.932,02
0,00	253.512,33	242.501,10	12.411,23	254.912,33	1.400,00	0,00	0,00	242.501,10	242.501,10	0,00	412.411,23
0,00	34.500,81	12.969,40	21.531,41	34.500,81	0,00	0,00	0,00	12.969,40	12.969,40	0,00	21.531,41
0,00	311.353,73	270.323,05	33.942,64	304.265,69	1.400,00	8.488,04	0,00	299.511,03	299.511,03	0,00	446.874,66
0,00	5.014,00	4.647,98	11,79	4.659,77	0,00	354,23	8.000,00	8.746,48	746,48	0,00	2.669,83
0,00	1.319,62	1.171,50	148,12	1.319,62	0,00	0,00	0,00	1.171,50	1.171,50	0,00	648,12
0,00	0,00	0,00	0,00	0,00	0,00	0,00	0,00	0,00	0,00	0,00	2.000,00
0,00	502,44	502,44	0,00	502,44	0,00	0,00	0,00	1.641,14	1.641,14	0,00	104,76
0,00	81.576,30	50.473,23	29.592,11	80.065,34	0,00	1.510,96	125.000,00	93.279,46	0,00	31.720,54	87.168,55
0,00	0,00	1.800,00	0,00	1.800,00	1.800,00	0,00	0,00	4.680,00	4.680,00	0,00	0,00
0,00	23.667,07	19.272,00	4.395,07	23.667,07	0,00	0,00	2.000,00	28.027,20	26.027,20	0,00	8.639,87
0,00	112.079,43	77.867,15	34.147,09	112.014,24	1.800,00	1.865,19	135.000,00	137.545,78	34.266,32	31.720,54	101.231,13

XVI LEGISLATURA — DISEGNI DI LEGGE E RELAZIONI — DOCUMENTI

Raffronto alle previsioni in meno	Residui a inizio esercizio	GESTIONE DEI RESIDUI PASSIVI					GESTIONE DI CASSA				Totale dei residui passivi al termine dell'esercizio
		Pagati	Rimasti da pagare	Totali	Variazioni		Previsione definitiva	Pagamenti	Differenze rispetto alle previsioni		
					in più	in meno			in più	in meno	
9 = (4 - 7)	10	11	12	13 = (11 + 12)	14 = (13 - 10)	15 = (10 - 13)	16	17 = (5 + 11)	18 = (17 - 16)	19 = (16 - 17)	20 = (6 + 12)
0,00	25.193,63	24.462,38	731,25	25.193,63	0,00	0,00	20.000,00	58.308,48	38.308,48	0,00	14.235,15
0,00	0,00	69.357,04	163,77	69.520,81	69.520,81	0,00	105.000,00	155.998,46	50.998,46	0,00	96.056,58
0,00	46.910,61	119.918,34	19.404,31	139.322,65	92.412,04	0,00	210.000,00	208.190,75	0,00	1.809,25	138.309,80
0,00	4.426,80	1.757,58	2.669,22	4.426,80	0,00	0,00	70.000,00	1.757,58	0,00	68.242,42	22.669,22
0,00	22.135,62	18.789,88	27.723,27	46.513,15	24.377,53	0,00	90.000,00	95.778,53	5.778,53	0,00	100.734,62
0,00	1.400,00	537,00	863,00	1.400,00	0,00	0,00	0,00	537,00	537,00	0,00	863,00
0,00	0,00	0,00	0,00	0,00	0,00	0,00	0,00	99.463,07	99.463,07	0,00	350.536,93
0,00	0,00	16.080,00	0,00	16.080,00	16.080,00	0,00	0,00	16.080,00	16.080,00	0,00	0,00
0,00	30.000,00	1.420,00	0,00	1.420,00	0,00	28.580,00	50.000,00	1.420,00	0,00	48.580,00	50.000,00
0,00	130.066,66	252.322,22	51.554,82	303.877,04	202.390,38	28.580,00	545.000,00	637.533,87	211.165,54	118.631,67	773.405,30
0,00	25.675,36	0,00	25.675,36	25.675,36	0,00	0,00	0,00	11.153,66	11.153,66	0,00	48.195,03
0,00	25.675,36	0,00	25.675,36	25.675,36	0,00	0,00	0,00	11.153,66	11.153,66	0,00	48.195,03
0,00	579.175,18	600.512,42	145.319,91	745.832,33	205.590,38	38.933,23	680.000,00	1.085.744,34	556.096,55	150.352,21	1.369.706,12
0,00	0,00	0,00	0,00	0,00	0,00	0,00	0,00	6.240,00	6.240,00	0,00	0,00
0,00	4.108,00	5.745,26	994,17	6.739,43	2.631,43	0,00	20.000,00	5.745,26	0,00	14.254,74	10.994,17
0,00	4.108,00	5.745,26	994,17	6.739,43	2.631,43	0,00	20.000,00	11.985,26	6.240,00	14.254,74	10.994,17
0,00	4.108,00	5.745,26	994,17	6.739,43	2.631,43	0,00	20.000,00	11.985,26	6.240,00	14.254,74	10.994,17
0,00	583.283,18	606.257,68	146.314,08	752.571,76	208.221,81	38.933,23	700.000,00	1.097.729,60	562.336,55	164.606,95	1.380.700,29
0,00	29.600,00	0,00	15.540,00	15.540,00	0,00	14.060,00	0,00	0,00	0,00	0,00	15.540,00
0,00	0,00	0,00	2.400,00	2.400,00	2.400,00	0,00	0,00	0,00	0,00	0,00	32.400,00
0,00	29.600,00	0,00	17.940,00	17.940,00	2.400,00	14.060,00	0,00	0,00	0,00	0,00	47.940,00
0,00	12.808,00	16.440,00	19.369,30	35.809,30	23.001,30	0,00	0,00	16.440,00	16.440,00	0,00	39.369,30
0,00	0,00	6.480,00	520,00	7.000,00	7.000,00	0,00	0,00	6.480,00	6.480,00	0,00	520,00
0,00	12.505,00	11.700,00	16.405,00	28.105,00	15.600,00	0,00	50.000,00	11.700,00	0,00	38.300,00	65.405,00
0,00	20.844,64	14.777,68	6.066,96	20.844,64	0,00	0,00	50.000,00	33.249,78	0,00	16.750,22	38.594,86
0,00	46.157,64	49.397,68	42.361,26	91.758,94	45.601,30	0,00	100.000,00	67.869,78	22.920,00	55.050,22	143.889,16
0,00	75.757,64	49.397,68	60.301,26	109.698,94	48.001,30	14.060,00	100.000,00	67.869,78	22.920,00	55.050,22	191.829,16
0,00	7.192,00	0,00	7.192,00	7.192,00	0,00	0,00	0,00	0,00	0,00	0,00	7.192,00
0,00	7.192,00	0,00	7.192,00	7.192,00	0,00	0,00	0,00	0,00	0,00	0,00	7.192,00
0,00	7.192,00	0,00	7.192,00	7.192,00	0,00	0,00	0,00	0,00	0,00	0,00	7.192,00
0,00	82.949,64	49.397,68	67.493,26	116.890,94	48.001,30	14.060,00	100.000,00	67.869,78	22.920,00	55.050,22	199.021,16

XVI LEGISLATURA — DISEGNI DI LEGGE E RELAZIONI — DOCUMENTI

Ritorno alle previsioni in meno	Residui a inizio esercizio	GESTIONE DEI RESIDUI PASSIVI					GESTIONE DI CASSA				Totale dei residui passivi al termine dell'esercizio
		Pagati	Rimasti da pagare	Totali	Variazioni		Previsione definitiva	Pagamenti	Differenze rispetto alle previsioni		
					in più	in meno			in più	in meno	
9 = (4 - 7)	10	11	12	13 = (11 + 12)	14 = (13 - 10)	15 = (10 - 13)	16	17 = (5 + 11)	18 = (17 - 16)	19 = (16 - 17)	20 = (6 + 12)
0,00	13.159,79	0,00	13.159,79	13.159,79	0,00	0,00	0,00	0,00	0,00	0,00	13.159,79
0,00	9.661,39	0,00	9.661,39	9.661,39	0,00	0,00	0,00	0,00	0,00	0,00	9.661,39
0,00	0,00	1.200,00	1.300,00	2.500,00	2.500,00	0,00	0,00	1.200,00	1.200,00	0,00	1.300,00
0,00	342,13	1.283,65	1.558,48	2.842,13	2.500,00	0,00	0,00	1.283,65	1.283,65	0,00	1.558,48
0,00	23.163,31	2.483,65	25.679,66	28.163,31	5.000,00	0,00	0,00	2.483,65	2.483,65	0,00	25.679,66
0,00	34,44	0,00	34,44	34,44	0,00	0,00	0,00	0,00	0,00	0,00	34,44
0,00	0,00	1.198,58	0,00	1.198,58	1.198,58	0,00	0,00	1.198,58	1.198,58	0,00	0,00
0,00	2.500,00	0,00	1.500,00	1.500,00	0,00	1.000,00	0,00	0,00	0,00	0,00	1.500,00
0,00	436.918,60	401.200,56	35.718,04	436.918,60	0,00	0,00	0,00	702.031,34	702.031,34	0,00	234.887,26
0,00	75.945,19	71.200,00	5.944,57	77.144,57	1.199,38	0,00	0,00	71.200,00	71.200,00	0,00	5.944,57
0,00	515.398,23	473.599,14	43.197,05	516.796,19	2.397,96	1.000,00	0,00	774.429,92	774.429,92	0,00	242.366,27
0,00	29.207,48	1.944,00	19.263,48	21.207,48	0,00	8.000,00	0,00	1.944,00	1.944,00	0,00	19.263,48
0,00	9.558,80	0,00	9.558,80	9.558,80	0,00	0,00	0,00	0,00	0,00	0,00	9.558,80
0,00	1.419.985,07	1.882.890,67	763.786,49	2.646.677,16	1.226.692,09	0,00	0,00	1.882.890,67	1.882.890,67	0,00	1.263.786,49
0,00	6.054,29	5.408,96	645,33	6.054,29	0,00	0,00	0,00	5.408,96	5.408,96	0,00	645,33
0,00	0,00	0,00	0,00	0,00	0,00	0,00	650.000,00	0,00	0,00	650.000,00	0,00
0,00	69,39	0,00	69,39	69,39	0,00	0,00	0,00	0,00	0,00	0,00	69,39
0,00	0,00	0,00	0,00	0,00	0,00	0,00	0,00	800.000,00	800.000,00	0,00	0,00
0,00	1.464.875,03	1.890.243,63	793.323,49	2.683.567,12	1.226.692,09	8.000,00	650.000,00	2.690.243,63	2.690.243,63	650.000,00	1.293.323,49
0,00	2.003.436,57	2.366.326,42	862.200,20	3.228.526,62	1.234.090,05	9.000,00	650.000,00	3.467.157,20	3.467.157,20	650.000,00	1.561.369,42
0,00	2.482,66	0,00	2.482,66	2.482,66	0,00	0,00	0,00	0,00	0,00	0,00	2.482,66
0,00	2.482,66	0,00	2.482,66	2.482,66	0,00	0,00	0,00	0,00	0,00	0,00	2.482,66
0,00	2.482,66	0,00	2.482,66	2.482,66	0,00	0,00	0,00	0,00	0,00	0,00	2.482,66
0,00	2.005.919,23	2.366.326,42	864.682,86	3.231.009,28	1.234.090,05	9.000,00	650.000,00	3.467.157,20	3.467.157,20	650.000,00	1.563.852,08
0,00	2.726,78	53,50	2.673,28	2.726,78	0,00	0,00	0,00	53,50	53,50	0,00	2.673,28
0,00	9.832,96	5.464,62	0,00	5.464,62	0,00	4.368,34	0,00	5.464,62	5.464,62	0,00	0,00
0,00	252,70	779,39	70,61	850,00	597,30	0,00	0,00	779,39	779,39	0,00	70,61
0,00	12.812,44	6.297,51	2.743,89	9.041,40	597,30	4.368,34	0,00	6.297,51	6.297,51	0,00	2.743,89
0,00	17.213,46	42.831,88	85,42	42.917,30	25.703,84	0,00	0,00	42.831,88	42.831,88	0,00	10.085,42
0,00	192.043,47	174.000,00	2.019,32	176.019,32	0,00	16.024,15	500.000,00	1.615.406,00	1.115.406,00	0,00	2.921.469,04
0,00	209.256,93	216.831,88	2.104,74	218.936,62	25.703,84	16.024,15	500.000,00	1.658.237,88	1.158.237,88	0,00	2.931.554,46
0,00	695.257,96	679.570,43	0,00	679.570,43	0,00	15.687,53	0,00	3.338.636,35	3.338.636,35	0,00	10.506,91
0,00	0,00	19.983,60	0,00	19.983,60	19.983,60	0,00	0,00	19.983,60	19.983,60	0,00	0,00

XVI LEGISLATURA — DISEGNI DI LEGGE E RELAZIONI — DOCUMENTI

etto alle previsioni in meno	Residui a inizio esercizio	GESTIONE DEI RESIDUI PASSIVI					GESTIONE DI CASSA				Totale dei residui passivi al termine dell'esercizio
		Pagati	Rimasti da pagare	Totali	Variazioni		Previsione definitiva	Pagamenti	Differenze rispetto alle previsioni		
					in più	in meno			in più	in meno	
9 = (4 - 7)	10	11	12	13 = (11 + 12)	14 = (13 - 10)	15 = (10 - 13)	16	17 = (5 + 11)	18 = (17 - 16)	19 = (16 - 17)	20 = (6 + 12)
0,00	0,00	5.000,00	0,00	5.000,00	5.000,00	0,00	0,00	5.000,00	5.000,00	0,00	0,00
0,00	3.995.531,25	372.100,00	265.340,58	637.440,58	0,00	3.358.090,67	500.000,00	387.100,00	0,00	112.900,00	460.930,63
0,00	9.089,25	16.299,05	35.700,95	52.000,00	42.910,75	0,00	0,00	16.299,05	16.299,05	0,00	65.700,95
0,00	148.174,51	148.174,51	0,00	148.174,51	0,00	0,00	0,00	6.068.916,68	6.068.916,68	0,00	0,00
0,00	19.700,00	0,00	0,00	0,00	0,00	19.700,00	0,00	0,00	0,00	0,00	0,00
0,00	34.678,50	0,00	0,00	0,00	0,00	34.678,50	0,00	0,00	0,00	0,00	0,00
0,00	55.638,90	0,00	0,00	0,00	0,00	55.638,90	0,00	0,00	0,00	0,00	0,00
0,00	4.958.070,37	1.241.127,59	301.041,53	1.542.169,12	67.894,35	3.483.795,60	500.000,00	9.835.935,68	9.448.835,68	112.900,00	537.138,49
0,00	174.000,00	0,00	0,00	0,00	0,00	174.000,00	0,00	0,00	0,00	0,00	0,00
0,00	174.000,00	0,00	0,00	0,00	0,00	174.000,00	0,00	0,00	0,00	0,00	0,00
0,00	5.354.139,74	1.464.256,98	305.890,16	1.770.147,14	94.195,49	3.678.188,09	1.000.000,00	11.500.471,07	10.613.371,07	112.900,00	3.471.436,84
0,00	2.913,20	1.704,00	0,00	1.704,00	0,00	1.209,20	0,00	1.704,00	1.704,00	0,00	1.620,00
0,00	2.913,20	1.704,00	0,00	1.704,00	0,00	1.209,20	0,00	1.704,00	1.704,00	0,00	1.620,00
0,00	2.913,20	1.704,00	0,00	1.704,00	0,00	1.209,20	0,00	1.704,00	1.704,00	0,00	1.620,00
0,00	5.357.052,94	1.465.960,98	305.890,16	1.771.851,14	94.195,49	3.679.397,29	1.000.000,00	11.502.175,07	10.615.075,07	112.900,00	3.473.056,84
0,00	258.077,75	278.725,22	59.352,53	338.077,75	80.000,00	0,00	0,00	278.725,22	278.725,22	0,00	59.352,53
0,00	18.252,77	4.663,18	13.589,59	18.252,77	0,00	0,00	0,00	4.663,18	4.663,18	0,00	13.589,59
0,00	1.777,17	3.266,40	0,00	3.266,40	1.489,23	0,00	0,00	3.266,40	3.266,40	0,00	0,00
0,00	278.107,69	286.654,80	72.942,12	359.596,92	81.489,23	0,00	0,00	286.654,80	286.654,80	0,00	72.942,12
0,00	21.493,16	20.160,82	30.050,49	50.211,31	28.718,15	0,00	0,00	20.160,82	20.160,82	0,00	30.050,49
0,00	5.000,00	0,00	10.000,00	10.000,00	5.000,00	0,00	0,00	0,00	0,00	0,00	10.000,00
0,00	109.271,71	68.961,37	51.951,11	120.912,48	11.640,77	0,00	10.000,00	68.961,37	58.961,37	0,00	61.951,11
0,00	3.000,00	0,00	3.000,00	3.000,00	0,00	0,00	0,00	0,00	0,00	0,00	3.000,00
0,00	138.764,87	89.122,19	95.001,60	184.123,79	45.358,92	0,00	10.000,00	89.122,19	79.122,19	0,00	105.001,60
0,00	2.680,00	0,00	2.680,00	2.680,00	0,00	0,00	0,00	0,00	0,00	0,00	2.680,00
0,00	30.216,98	7.685,00	22.531,98	30.216,98	0,00	0,00	0,00	7.685,00	7.685,00	0,00	22.531,98
0,00	60.934,34	37.236,08	4.089,52	41.325,60	0,00	19.608,74	0,00	37.236,08	37.236,08	0,00	4.089,52
0,00	3.826,00	1.460,00	2.366,00	3.826,00	0,00	0,00	0,00	1.460,00	1.460,00	0,00	2.366,00
0,00	1.019.937,17	15.681,60	917.532,76	933.214,36	0,00	86.722,81	0,00	15.681,60	15.681,60	0,00	917.532,76
0,00	1.117.594,49	62.062,68	949.200,26	1.011.262,94	0,00	106.331,55	0,00	62.062,68	62.062,68	0,00	949.200,26
0,00	21.616,75	0,00	21.616,75	21.616,75	0,00	0,00	2.000.000,00	73.666,67	0,00	1.926.333,33	1.947.950,08
0,00	21.616,75	0,00	21.616,75	21.616,75	0,00	0,00	2.000.000,00	73.666,67	0,00	1.926.333,33	1.947.950,08
0,00	1.556.083,80	437.839,67	1.138.760,73	1.576.600,40	126.848,15	106.331,55	2.010.000,00	511.506,34	427.839,67	1.926.333,33	3.075.094,06

XVI LEGISLATURA — DISEGNI DI LEGGE E RELAZIONI — DOCUMENTI

TITOLI / CATEGORIE		GESTIONE DI COMPETENZA							
		Previsioni				Somme impegnate			Differenze rispetto in più
		Previsione iniziale	Variazioni in aumento	Variazioni in diminuzione	Previsione definitiva	Pagate	Rimasti da pagare	Totale impegni	
1	2	3	4 = (1 + 2 - 3)	5	6	7 = (5 + 6)	8 = (7 - 4)		
13.202.2.02.005	Attrezzature tecniche, macchine e strumentazioni scientifiche	0,00	0,00	0,00	0,00	0,00	0,00	0,00	0,00
	Totale categoria 13.202.2.02	0,00	0,00	0,00	0,00	0,00	0,00	0,00	0,00
	Totale Titolo II	0,00	0,00	0,00	0,00	0,00	0,00	0,00	0,00
	Totale C.d.R. 202	2.010.000,00	0,00	0,00	2.010.000,00	73.666,67	1.936.333,33	2.010.000,00	0,00
13.203	DCSPI - Supporto alle partecipazioni societarie e Convenzioni								
13.203.1	Spese correnti								
13.203.1.02	Spese per il personale								
13.203.1.02.061	Missioni del personale dipendente ed assimilato	0,00	0,00	0,00	0,00	0,00	0,00	0,00	0,00
13.203.1.02.063	Equo premio per attività inventiva	0,00	0,00	0,00	0,00	0,00	0,00	0,00	0,00
13.203.1.02.064	Formazione professionale ed aggiornamento del personale di cui ai CC.C.N.L.	0,00	0,00	0,00	0,00	0,00	0,00	0,00	0,00
13.203.1.02.065	Corsi di formazione del personale non ricompresi nel programma di cui ai CC.C.N.L.	0,00	0,00	0,00	0,00	0,00	0,00	0,00	0,00
	Totale categoria 13.203.1.02	0,00	0,00	0,00	0,00	0,00	0,00	0,00	0,00
13.203.1.03	Beni di consumo e servizi								
13.203.1.03.124	Altre prestazioni da terzi	0,00	100.000,00	0,00	100.000,00	0,00	100.000,00	100.000,00	0,00
	Totale categoria 13.203.1.03	0,00	100.000,00	0,00	100.000,00	0,00	100.000,00	100.000,00	0,00
13.203.1.04	Beni, servizi e prestazioni tecnico-scientifici								
13.203.1.04.117	Prestazioni tecnico-scientifiche	0,00	130.777,50	0,00	130.777,50	0,00	130.777,50	130.777,50	0,00
13.203.1.04.132	Deposito, mantenimento e tutela dei brevetti	0,00	0,00	0,00	0,00	0,00	0,00	0,00	0,00
13.203.1.04.301	Convenzioni con istituzioni scientifiche pubbliche e private	4.645.000,00	4.734.500,00	0,00	9.379.500,00	8.692.991,24	686.508,76	9.379.500,00	0,00
13.203.1.04.351	Trasferimenti per iniziative comuni ad altri soggetti pubblici e privati, italiani e stranieri	1.500.000,00	1.200.000,00	500,00	2.699.500,00	2.550.250,73	149.249,27	2.699.500,00	0,00
	Totale categoria 13.203.1.04	6.145.000,00	6.065.277,50	500,00	12.209.777,50	11.243.241,97	966.535,53	12.209.777,50	0,00
13.203.1.06	Oneri tributari								
13.203.1.06.452	Imposta sul valore aggiunto	0,00	26.155,50	0,00	26.155,50	0,00	26.155,50	26.155,50	0,00
	Totale categoria 13.203.1.06	0,00	26.155,50	0,00	26.155,50	0,00	26.155,50	26.155,50	0,00
	Totale Titolo I	6.145.000,00	6.191.433,00	500,00	12.335.933,00	11.243.241,97	1.092.691,03	12.335.933,00	0,00
13.203.2	Spese di investimento								
13.203.2.03	Partecipazioni								
13.203.2.03.051	Partecipazione ad iniziative comuni ad altri soggetti pubblici e privati, italiani e stranieri	1.270.000,00	0,00	231.000,00	1.039.000,00	133.687,68	905.312,32	1.039.000,00	0,00
	Totale categoria 13.203.2.03	1.270.000,00	0,00	231.000,00	1.039.000,00	133.687,68	905.312,32	1.039.000,00	0,00
	Totale Titolo II	1.270.000,00	0,00	231.000,00	1.039.000,00	133.687,68	905.312,32	1.039.000,00	0,00
	Totale C.d.R. 203	7.415.000,00	6.191.433,00	231.500,00	13.374.933,00	11.376.929,65	1.998.003,35	13.374.933,00	0,00
13.204	DCSPI - Programmi di formazione cofinanziati								
13.204.1	Spese correnti								
13.204.1.02	Spese per il personale								
13.204.1.02.064	Formazione professionale ed aggiornamento del personale di cui ai CC.C.N.L.	0,00	0,00	0,00	0,00	0,00	0,00	0,00	0,00
13.204.1.02.066	Concorsi di ammissione e di progressione in carriera	0,00	0,00	0,00	0,00	0,00	0,00	0,00	0,00
	Totale categoria 13.204.1.02	0,00	0,00	0,00	0,00	0,00	0,00	0,00	0,00
13.204.1.03	Beni di consumo e servizi								
13.204.1.03.114	Spese legali	0,00	0,00	0,00	0,00	0,00	0,00	0,00	0,00
13.204.1.03.118	Spese di funzionamento organi collegiali e Panel valutazione	0,00	0,00	0,00	0,00	0,00	0,00	0,00	0,00
13.204.1.03.124	Altre prestazioni da terzi	0,00	312.035,45	0,00	312.035,45	312.035,45	0,00	312.035,45	0,00
	Totale categoria 13.204.1.03	0,00	312.035,45	0,00	312.035,45	312.035,45	0,00	312.035,45	0,00

XVI LEGISLATURA — DISEGNI DI LEGGE E RELAZIONI — DOCUMENTI

Riferito alle previsioni in meno	Residui a inizio esercizio	GESTIONE DEI RESIDUI PASSIVI					GESTIONE DI CASSA				Totale dei residui passivi al termine dell'esercizio
		Pagati	Rimasti da pagare	Totali	Variazioni		Previsione definitiva	Pagamenti	Differenze rispetto alle previsioni		
					in più	in meno			in più	in meno	
9 = (4 - 7)	10	11	12	13 = (11 + 12)	14 = (13 - 10)	15 = (10 - 13)	16	17 = (5 + 11)	18 = (17 - 16)	19 = (16 - 17)	20 = (6 + 12)
0,00	13.873,20	12.082,20	22.091,30	34.173,50	20.300,30	0,00	0,00	12.082,20	12.082,20	0,00	22.091,30
0,00	13.873,20	12.082,20	22.091,30	34.173,50	20.300,30	0,00	0,00	12.082,20	12.082,20	0,00	22.091,30
0,00	13.873,20	12.082,20	22.091,30	34.173,50	20.300,30	0,00	0,00	12.082,20	12.082,20	0,00	22.091,30
0,00	1.569.957,00	449.921,87	1.160.852,03	1.610.773,90	147.148,45	106.331,55	2.010.000,00	523.588,54	439.921,87	1.926.333,33	3.097.185,36
0,00	53,57	0,00	0,00	0,00	0,00	53,57	0,00	0,00	0,00	0,00	0,00
0,00	8.089,17	0,00	5.827,80	5.827,80	0,00	2.261,37	0,00	0,00	0,00	0,00	5.827,80
0,00	540,00	420,00	120,00	540,00	0,00	0,00	0,00	420,00	420,00	0,00	120,00
0,00	3.500,00	400,00	3.100,00	3.500,00	0,00	0,00	0,00	400,00	400,00	0,00	3.100,00
0,00	12.182,74	820,00	9.047,80	9.867,80	0,00	2.314,94	0,00	820,00	820,00	0,00	9.047,80
0,00	25.370,50	0,00	1.240,50	1.240,50	0,00	24.130,00	0,00	0,00	0,00	0,00	101.240,50
0,00	25.370,50	0,00	1.240,50	1.240,50	0,00	24.130,00	0,00	0,00	0,00	0,00	101.240,50
0,00	0,00	0,00	0,00	0,00	0,00	0,00	0,00	0,00	0,00	0,00	130.777,50
0,00	1.798,00	0,00	1.798,00	1.798,00	0,00	0,00	0,00	0,00	0,00	0,00	1.798,00
0,00	160.527,05	160.527,05	0,00	160.527,05	0,00	0,00	1.607.456,00	8.853.518,29	7.246.062,29	0,00	686.508,76
0,00	549.807,35	549.807,35	0,00	549.807,35	0,00	0,00	2.121.342,00	3.100.058,08	978.716,08	0,00	149.249,27
0,00	712.132,40	710.334,40	1.798,00	712.132,40	0,00	0,00	3.728.798,00	11.953.576,37	8.224.778,37	0,00	968.333,53
0,00	0,00	0,00	0,00	0,00	0,00	0,00	0,00	0,00	0,00	0,00	26.155,50
0,00	0,00	0,00	0,00	0,00	0,00	0,00	0,00	0,00	0,00	0,00	26.155,50
0,00	749.685,64	711.154,40	12.086,30	723.240,70	0,00	26.444,94	3.728.798,00	11.954.396,37	8.225.598,37	0,00	1.104.777,33
0,00	660.011,82	648.526,82	11.485,00	660.011,82	0,00	0,00	2.540.000,00	782.214,50	0,00	1.757.785,50	916.797,32
0,00	660.011,82	648.526,82	11.485,00	660.011,82	0,00	0,00	2.540.000,00	782.214,50	0,00	1.757.785,50	916.797,32
0,00	660.011,82	648.526,82	11.485,00	660.011,82	0,00	0,00	2.540.000,00	782.214,50	0,00	1.757.785,50	916.797,32
0,00	1.409.697,46	1.359.681,22	23.571,30	1.383.252,52	0,00	26.444,94	6.268.798,00	12.736.610,87	8.225.598,37	1.757.785,50	2.021.574,65
0,00	5.874,39	3.532,17	0,00	3.532,17	0,00	2.342,22	0,00	3.532,17	3.532,17	0,00	0,00
0,00	1.867,32	768,08	0,00	768,08	0,00	1.099,24	0,00	768,08	768,08	0,00	0,00
0,00	7.741,71	4.300,25	0,00	4.300,25	0,00	3.441,46	0,00	4.300,25	4.300,25	0,00	0,00
0,00	49,93	0,00	0,00	0,00	0,00	49,93	0,00	0,00	0,00	0,00	0,00
0,00	77,57	77,57	0,00	77,57	0,00	0,00	0,00	77,57	77,57	0,00	0,00
0,00	52.379,11	910,90	0,00	910,90	0,00	51.468,21	0,00	312.946,35	312.946,35	0,00	0,00
0,00	52.506,61	988,47	0,00	988,47	0,00	51.518,14	0,00	313.023,92	313.023,92	0,00	0,00

XVI LEGISLATURA — DISEGNI DI LEGGE E RELAZIONI — DOCUMENTI

Raffronto alle previsioni in meno	Residui a inizio esercizio	GESTIONE DEI RESIDUI PASSIVI					GESTIONE DI CASSA				Totale dei residui passivi al termine dell'esercizio
		Pagati	Rimasti da pagare	Totali	Variazioni		Previsione definitiva	Pagamenti	Differenze rispetto alle previsioni		
					in più	in meno			in più	in meno	
9 = (4 - 7)	10	11	12	13 = (11 + 12)	14 = (13 - 10)	15 = (10 - 13)	16	17 = (5 + 11)	18 = (17 - 16)	19 = (16 - 17)	20 = (6 + 12)
0,00	211.224,37	9.650,47	0,00	9.650,47	0,00	201.573,90	0,00	9.650,47	9.650,47	0,00	0,00
0,00	1.008.965,77	4.560,37	0,00	4.560,37	0,00	1.004.405,40	0,00	4.560,37	4.560,37	0,00	0,00
0,00	1.220.190,14	14.210,84	0,00	14.210,84	0,00	1.205.979,30	0,00	14.210,84	14.210,84	0,00	0,00
0,00	3.085,96	0,00	0,00	0,00	0,00	3.085,96	0,00	0,00	0,00	0,00	0,00
0,00	5.611,04	336,35	0,00	336,35	0,00	5.274,69	0,00	336,35	336,35	0,00	0,00
0,00	8.697,00	336,35	0,00	336,35	0,00	8.360,65	0,00	336,35	336,35	0,00	0,00
0,00	1.426,17	90,00	0,00	90,00	0,00	1.336,17	0,00	63.348,01	63.348,01	0,00	0,00
0,00	1.426,17	90,00	0,00	90,00	0,00	1.336,17	0,00	63.348,01	63.348,01	0,00	0,00
0,00	1.290.561,63	19.925,91	0,00	19.925,91	0,00	1.270.635,72	0,00	395.219,37	395.219,37	0,00	0,00
0,00	10.765,51	296,40	0,00	296,40	0,00	10.469,11	0,00	296,40	296,40	0,00	0,00
0,00	10.765,51	296,40	0,00	296,40	0,00	10.469,11	0,00	296,40	296,40	0,00	0,00
0,00	10.765,51	296,40	0,00	296,40	0,00	10.469,11	0,00	296,40	296,40	0,00	0,00
0,00	1.301.327,14	20.222,31	0,00	20.222,31	0,00	1.281.104,83	0,00	395.515,77	395.515,77	0,00	0,00
0,00	4.118,89	0,00	5.088,89	5.088,89	970,00	0,00	0,00	0,00	0,00	0,00	5.088,89
0,00	4.118,89	0,00	5.088,89	5.088,89	970,00	0,00	0,00	0,00	0,00	0,00	5.088,89
0,00	0,00	50,50	214,42	264,92	264,92	0,00	0,00	50,50	50,50	0,00	214,42
0,00	0,00	42,00	0,00	42,00	42,00	0,00	0,00	42,00	42,00	0,00	0,00
0,00	2.012,00	0,00	0,00	0,00	0,00	2.012,00	0,00	0,00	0,00	0,00	0,00
0,00	0,20	0,00	0,00	0,00	0,00	0,20	0,00	0,00	0,00	0,00	0,00
0,00	1.920,00	0,00	0,00	0,00	0,00	1.920,00	0,00	0,00	0,00	0,00	0,00
0,00	3.932,20	92,50	214,42	306,92	306,92	3.932,20	0,00	92,50	92,50	0,00	214,42
0,00	1.082,41	2.982,22	0,00	2.982,22	1.899,81	0,00	0,00	4.290,55	4.290,55	0,00	48.691,67
0,00	34.212,75	61.960,84	3.198,50	65.159,34	30.946,59	0,00	397.460,00	487.715,33	90.255,33	0,00	362.802,11
0,00	209.527,97	182.294,98	2.805,19	185.100,17	0,00	24.427,80	550.000,00	571.851,79	21.851,79	0,00	213.248,38
0,00	1.481.680,23	14.063,35	22.294,82	36.358,17	0,00	1.445.322,06	9.187.558,00	9.456.507,18	268.949,18	0,00	4.907.338,34
0,00	197.301,93	24.960,00	7.570,10	32.530,10	0,00	164.771,83	1.112.540,00	715.109,51	0,00	397.430,49	12.516,12
0,00	1.923.805,29	286.261,39	35.868,61	322.130,00	32.846,40	1.634.521,69	11.247.558,00	11.235.474,36	385.346,85	397.430,49	5.544.596,62
0,00	1.931.856,38	286.353,89	41.171,92	327.525,81	34.123,32	1.638.453,89	11.247.558,00	11.235.566,86	385.439,35	397.430,49	5.549.899,93
0,00	1.931.856,38	286.353,89	41.171,92	327.525,81	34.123,32	1.638.453,89	11.247.558,00	11.235.566,86	385.439,35	397.430,49	5.549.899,93
0,00	78.456,59	61.786,03	14.918,71	76.704,74	0,00	1.751,85	0,00	61.786,03	61.786,03	0,00	14.918,71

TITOLI / CATEGORIE		GESTIONE DI COMPETENZA							Differenze rispetto in più
Codice	Denominazione	Previsioni			Previsione definitiva 4 = (1 + 2 - 3)	Somme impegnate		Totale impegni 7 = (5 + 6)	
		Previsione iniziale 1	Variazioni in aumento 2	Variazioni in diminuzione 3		Pagate 5	Rimasti da pagare 6		
	Totale categoria 13.302.1.04.	0,00	0,00	0,00	0,00	0,00	0,00	0,00	0,00
	Totale Titolo I	0,00	0,00	0,00	0,00	0,00	0,00	0,00	0,00
	Totale C.d.R. 302	0,00	0,00	0,00	0,00	0,00	0,00	0,00	0,00
	13.303 DG - Mediterraneo e Medio-Oriente								
	13.303.1 Spese correnti								
	13.303.1.02 Spese per il personale								
13.303.1.02.061	Missioni del personale dipendente ed assimilato	0,00	0,00	0,00	0,00	0,00	0,00	0,00	0,00
13.303.1.02.064	Formazione professionale ed aggiornamento del personale di cui ai CC.C.N.L.	0,00	0,00	0,00	0,00	0,00	0,00	0,00	0,00
	Totale categoria 13.303.1.02	0,00	0,00	0,00	0,00	0,00	0,00	0,00	0,00
	13.303.1.03 Beni di consumo e servizi								
13.303.1.03.101	Spese d'ufficio	0,00	0,00	0,00	0,00	0,00	0,00	0,00	0,00
13.303.1.03.103	Spese postali e telegrafiche	0,00	0,00	0,00	0,00	0,00	0,00	0,00	0,00
13.303.1.03.124	Altre prestazioni da terzi	0,00	0,00	0,00	0,00	0,00	0,00	0,00	0,00
13.303.1.03.136	Pulizia	0,00	0,00	0,00	0,00	0,00	0,00	0,00	0,00
	Totale categoria 13.303.1.03	0,00	0,00	0,00	0,00	0,00	0,00	0,00	0,00
	13.303.1.04 Beni, servizi e prestazioni tecnico-scientifici								
13.303.1.04.115	Realizzazione, stampa, diffusione e spedizione di pubblicazioni	0,00	0,00	0,00	0,00	0,00	0,00	0,00	0,00
13.303.1.04.401	Accordi internazionali ed iniziative scientifiche connesse	0,00	0,00	0,00	0,00	0,00	0,00	0,00	0,00
	Totale categoria 13.303.1.04	0,00	0,00	0,00	0,00	0,00	0,00	0,00	0,00
	Totale Titolo I	0,00	0,00	0,00	0,00	0,00	0,00	0,00	0,00
	13.303.2 Spese di investimento								
	13.303.2.02 Acquisizione di beni di uso durevole								
13.303.2.02.005	Attrezzature tecniche, macchine e strumentazioni scientifiche	0,00	0,00	0,00	0,00	0,00	0,00	0,00	0,00
	Totale categoria 13.303.2.02	0,00	0,00	0,00	0,00	0,00	0,00	0,00	0,00
	Totale Titolo II	0,00	0,00	0,00	0,00	0,00	0,00	0,00	0,00
	Totale C.d.R. 303	0,00	0,00	0,00	0,00	0,00	0,00	0,00	0,00
	13.304 DG - Attività e Relazioni con Istituzioni Europee								
	13.304.1 Spese correnti								
	13.304.1.02 Spese per il personale								
13.304.1.02.061	Missioni del personale dipendente ed assimilato	0,00	18.000,00	0,00	18.000,00	110,00	17.890,00	18.000,00	0,00
13.304.1.02.064	Formazione professionale ed aggiornamento del personale di cui ai CC.C.N.L.	0,00	0,00	0,00	0,00	0,00	0,00	0,00	0,00
	Totale categoria 13.304.1.02	0,00	18.000,00	0,00	18.000,00	110,00	17.890,00	18.000,00	0,00
	13.304.1.03 Beni di consumo e servizi								
13.304.1.03.101	Spese d'ufficio	0,00	8.000,00	0,00	8.000,00	0,00	8.000,00	8.000,00	0,00
13.304.1.03.103	Spese postali e telegrafiche	0,00	0,00	0,00	0,00	0,00	0,00	0,00	0,00
13.304.1.03.104	Spese telefoniche e canoni di trasmissione dati	10.000,00	0,00	0,00	10.000,00	0,00	10.000,00	10.000,00	0,00
13.304.1.03.105	Energia elettrica, acqua gas e riscaldamento	0,00	0,00	0,00	0,00	0,00	0,00	0,00	0,00
13.304.1.03.136	Pulizia	0,00	0,00	0,00	0,00	0,00	0,00	0,00	0,00
	Totale categoria 13.304.1.03	10.000,00	8.000,00	0,00	18.000,00	0,00	18.000,00	18.000,00	0,00
	13.304.1.04 Beni, servizi e prestazioni tecnico-scientifici								
13.304.1.04.117	Prestazioni tecnico-scientifiche	0,00	42.080,00	0,00	42.080,00	0,00	42.080,00	42.080,00	0,00
13.304.1.04.402	Mobilità internazionale di ricercatori	0,00	6.545,15	0,00	6.545,15	0,00	6.545,15	6.545,15	0,00
13.304.1.04.403	Iniziative per l'internazionalizzazione della rete scientifica dell'ente	40.000,00	0,00	0,00	40.000,00	0,00	40.000,00	40.000,00	0,00
13.304.1.04.404	Programmi e progetti internazionali di iniziativa dell'ente c/o in	0,00	962.991,39	0,00	962.991,39	479.061,21	483.930,18	962.991,39	0,00

XVI LEGISLATURA — DISEGNI DI LEGGE E RELAZIONI — DOCUMENTI

Riferimento alle previsioni in meno	Residui a inizio esercizio	GESTIONE DEI RESIDUI PASSIVI					GESTIONE DI CASSA				Totale dei residui passivi al termine dell'esercizio
		Pagati	Rimasti da pagare	Totali	Variazioni		Previsione definitiva	Pagamenti	Differenze rispetto alle previsioni		
					in più	in meno			in più	in meno	
9 = (4 - 7)	10	11	12	13 = (11 + 12)	14 = (13 - 10)	15 = (10 - 13)	16	17 = (5 + 11)	18 = (17 - 16)	19 = (16 - 17)	20 = (6 + 12)
0,00	78.456,59	61.786,03	14.918,71	76.704,74	0,00	1.751,85	0,00	61.786,03	61.786,03	0,00	14.918,71
0,00	78.456,59	61.786,03	14.918,71	76.704,74	0,00	1.751,85	0,00	61.786,03	61.786,03	0,00	14.918,71
0,00	78.456,59	61.786,03	14.918,71	76.704,74	0,00	1.751,85	0,00	61.786,03	61.786,03	0,00	14.918,71
0,00	677,83	597,22	0,00	597,22	0,00	80,61	0,00	597,22	597,22	0,00	0,00
0,00	970,00	0,00	0,00	0,00	0,00	970,00	0,00	0,00	0,00	0,00	0,00
0,00	1.647,83	597,22	0,00	597,22	0,00	1.050,61	0,00	597,22	597,22	0,00	0,00
0,00	2.224,99	0,00	0,00	0,00	0,00	2.224,99	0,00	0,00	0,00	0,00	0,00
0,00	964,42	0,00	0,00	0,00	0,00	964,42	0,00	0,00	0,00	0,00	0,00
0,00	0,01	0,00	0,00	0,00	0,00	0,01	0,00	0,00	0,00	0,00	0,00
0,00	74,00	0,00	0,00	0,00	0,00	74,00	0,00	0,00	0,00	0,00	0,00
0,00	3.263,42	0,00	0,00	0,00	0,00	3.263,42	0,00	0,00	0,00	0,00	0,00
0,00	1.420,55	0,00	0,00	0,00	0,00	1.420,55	0,00	0,00	0,00	0,00	0,00
0,00	10.545,40	0,00	0,00	0,00	0,00	10.545,40	0,00	0,00	0,00	0,00	0,00
0,00	11.965,95	0,00	0,00	0,00	0,00	11.965,95	0,00	0,00	0,00	0,00	0,00
0,00	16.877,20	597,22	0,00	597,22	0,00	16.279,98	0,00	597,22	597,22	0,00	0,00
0,00	0,86	0,00	0,00	0,00	0,00	0,86	0,00	0,00	0,00	0,00	0,00
0,00	0,86	0,00	0,00	0,00	0,00	0,86	0,00	0,00	0,00	0,00	0,00
0,00	0,86	0,00	0,00	0,00	0,00	0,86	0,00	0,00	0,00	0,00	0,00
0,00	16.878,06	597,22	0,00	597,22	0,00	16.280,84	0,00	597,22	597,22	0,00	0,00
0,00	0,00	809,58	2.902,17	3.711,75	3.711,75	0,00	0,00	919,58	919,58	0,00	20.792,17
0,00	2.300,00	0,00	2.300,00	2.300,00	0,00	0,00	0,00	0,00	0,00	0,00	2.300,00
0,00	2.300,00	809,58	5.202,17	6.011,75	3.711,75	0,00	0,00	919,58	919,58	0,00	23.092,17
0,00	12.953,91	9.067,39	3.885,28	12.952,67	0,00	1,24	0,00	9.067,39	9.067,39	0,00	11.885,28
0,00	693,97	484,61	0,00	484,61	0,00	209,36	0,00	484,61	484,61	0,00	0,00
0,00	12.965,04	5.467,60	7.497,07	12.964,67	0,00	0,37	10.000,00	5.467,60	0,00	4.532,40	17.497,07
0,00	4.887,11	2.431,27	2.441,71	4.872,98	0,00	14,13	0,00	2.431,27	2.431,27	0,00	2.441,71
0,00	79,47	0,00	0,00	0,00	0,00	79,47	0,00	0,00	0,00	0,00	0,00
0,00	31.579,50	17.450,87	13.824,06	31.274,93	0,00	304,57	10.000,00	17.450,87	11.983,27	4.532,40	31.824,06
0,00	0,00	0,00	0,00	0,00	0,00	0,00	0,00	0,00	0,00	0,00	42.080,00
0,00	0,00	0,00	0,00	0,00	0,00	0,00	0,00	0,00	0,00	0,00	6.545,15
0,00	83.230,81	40.922,40	42.696,08	83.618,48	387,67	0,00	40.000,00	40.922,40	922,40	0,00	82.696,08
0,00	0,00	673.155,61	78.658,79	751.814,40	751.814,40	0,00	0,00	1.152.216,82	1.152.216,82	0,00	562.588,97

XVI LEGISLATURA — DISEGNI DI LEGGE E RELAZIONI — DOCUMENTI

Raffronto alle previsioni in meno	Residui a inizio esercizio	GESTIONE DEI RESIDUI PASSIVI					GESTIONE DI CASSA				Totale dei residui passivi al termine dell'esercizio
		Pagati	Rimasti da pagare	Totali	Variazioni		Previsione definitiva	Pagamenti	Differenze rispetto alle previsioni		
					in più	in meno			in più	in meno	
9 = (4 - 7)	10	11	12	13 = (11 + 12)	14 = (13 - 10)	15 = (10 - 13)	16	17 = (5 + 11)	18 = (17 - 16)	19 = (16 - 17)	20 = (6 + 12)
0,00	0,00	164.771,83	0,00	164.771,83	164.771,83	0,00	0,00	699.437,13	699.437,13	0,00	50.564,47
0,00	83.230,81	878.849,84	121.354,87	1.000.204,71	916.973,90	0,00	40.000,00	1.892.576,35	1.852.576,35	0,00	744.474,67
0,00	117.110,31	897.110,29	140.381,10	1.037.491,39	920.685,65	304,57	50.000,00	1.910.946,80	1.865.479,20	4.532,40	799.390,90
0,00	117.110,31	897.110,29	140.381,10	1.037.491,39	920.685,65	304,57	50.000,00	1.910.946,80	1.865.479,20	4.532,40	799.390,90
0,00	186,10	102,81	0,00	102,81	0,00	83,29	0,00	102,81	102,81	0,00	0,00
0,00	0,00	27,34	0,00	27,34	27,34	0,00	0,00	27,34	27,34	0,00	0,00
0,00	186,10	130,15	0,00	130,15	27,34	83,29	0,00	130,15	130,15	0,00	0,00
0,00	69.429,24	0,00	0,00	0,00	0,00	69.429,24	0,00	0,00	0,00	0,00	0,00
0,00	85.651,52	1.782,00	0,00	1.782,00	0,00	83.869,52	0,00	1.782,00	1.782,00	0,00	0,00
0,00	155.080,76	1.782,00	0,00	1.782,00	0,00	153.298,76	0,00	1.782,00	1.782,00	0,00	0,00
0,00	155.266,86	1.912,15	0,00	1.912,15	27,34	153.382,05	0,00	1.912,15	1.912,15	0,00	0,00
0,00	155.266,86	1.912,15	0,00	1.912,15	27,34	153.382,05	0,00	1.912,15	1.912,15	0,00	0,00
0,00	1.805,00	1.780,00	4.570,00	6.350,00	4.545,00	0,00	0,00	1.780,00	1.780,00	0,00	4.570,00
0,00	330.167,63	54.880,89	0,00	54.880,89	0,00	275.286,74	200.000,00	54.880,89	0,00	145.119,11	0,00
0,00	331.972,63	56.660,89	4.570,00	61.230,89	4.545,00	275.286,74	200.000,00	56.660,89	1.780,00	145.119,11	4.570,00
0,00	0,00	319,00	197,00	516,00	516,00	0,00	0,00	319,00	319,00	0,00	197,00
0,00	0,00	319,00	197,00	516,00	516,00	0,00	0,00	319,00	319,00	0,00	197,00
0,00	331.972,63	56.979,89	4.767,00	61.746,89	5.061,00	275.286,74	200.000,00	56.979,89	2.099,00	145.119,11	4.767,00
0,00	331.972,63	56.979,89	4.767,00	61.746,89	5.061,00	275.286,74	200.000,00	56.979,89	2.099,00	145.119,11	4.767,00
0,00	3.695.510,33	65.125,32	3.681.760,95	3.746.886,27	51.375,94	0,00	1.300.000,00	65.125,32	0,00	1.234.874,68	4.581.760,95
0,00	3.695.510,33	65.125,32	3.681.760,95	3.746.886,27	51.375,94	0,00	1.300.000,00	65.125,32	0,00	1.234.874,68	4.581.760,95
0,00	3.695.510,33	65.125,32	3.681.760,95	3.746.886,27	51.375,94	0,00	1.300.000,00	65.125,32	0,00	1.234.874,68	4.581.760,95
0,00	3.695.510,33	65.125,32	3.681.760,95	3.746.886,27	51.375,94	0,00	1.300.000,00	65.125,32	0,00	1.234.874,68	4.581.760,95
0,00	4.640,00	1.080,00	3.560,00	4.640,00	0,00	0,00	0,00	1.080,00	1.080,00	0,00	3.560,00
0,00	0,00	830,00	0,00	830,00	830,00	0,00	0,00	830,00	830,00	0,00	0,00

XVI LEGISLATURA — DISEGNI DI LEGGE E RELAZIONI — DOCUMENTI

Raffronto alle previsioni in meno	Residui a inizio esercizio	GESTIONE DEI RESIDUI PASSIVI					GESTIONE DI CASSA				Totale dei residui passivi al termine dell'esercizio
		Pagati	Rimasti da pagare	Totali	Variazioni		Previsione definitiva	Pagamenti	Differenze rispetto alle previsioni		
					in più	in meno			in più	in meno	
9 = (4 - 7)	10	11	12	13 = (11 + 12)	14 = (13 - 10)	15 = (10 - 13)	16	17 = (5 + 11)	18 = (17 - 16)	19 = (16 - 17)	20 = (6 + 12)
0,00	224.483,27	214.940,58	6.442,84	221.383,42	0,00	3.099,85	400.000,00	283.672,26	0,00	116.327,74	337.711,16
0,00	229.123,27	216.850,58	10.002,84	226.853,42	830,00	3.099,85	400.000,00	285.582,26	1.910,00	116.327,74	341.271,16
0,00	358,20	0,00	0,00	0,00	0,00	358,20	0,00	0,00	0,00	0,00	0,00
0,00	0,10	1.951,48	48,52	2.000,00	1.999,90	0,00	0,00	1.951,48	1.951,48	0,00	48,52
0,00	358,30	1.951,48	48,52	2.000,00	1.999,90	358,20	0,00	1.951,48	1.951,48	0,00	48,52
0,00	229.481,57	218.802,06	10.051,36	228.853,42	2.829,90	3.458,05	400.000,00	287.533,74	3.861,48	116.327,74	341.319,68
0,00	229.481,57	218.802,06	10.051,36	228.853,42	2.829,90	3.458,05	400.000,00	287.533,74	3.861,48	116.327,74	341.319,68
3.900.000,00	12.839.337,70	4.179.690,74	7.417.489,15	11.597.179,89	0,00	1.242.157,81	0,00	251.970.792,81	251.970.792,81	0,00	18.731.596,32
14.376.000,00	20.038.600,19	603.670,32	2.091.662,37	2.695.332,69	0,00	17.343.267,50	0,00	36.211.459,61	36.211.459,61	0,00	4.274.872,74
7.700.000,00	10.149.028,50	6.461.581,51	3.032.996,08	9.494.577,59	0,00	654.450,91	0,00	39.841.784,43	39.841.784,43	0,00	-917.206,84
0,00	3.540.899,16	457.194,90	3.488.650,70	3.945.845,60	404.946,44	0,00	0,00	457.194,90	457.194,90	0,00	4.925.094,13
0,00	5.717,67	0,00	5.346,18	5.346,18	0,00	371,49	0,00	36.940,38	36.940,38	0,00	7.932,85
0,00	13.663.927,14	3.890.005,48	4.102.982,12	7.992.987,60	0,00	5.670.939,54	0,00	95.200.835,80	95.200.835,80	0,00	15.808.748,13
0,00	0,00	0,00	2.000,00	2.000,00	2.000,00	0,00	0,00	0,00	0,00	0,00	2.000,00
0,00	0,00	0,00	0,00	0,00	0,00	0,00	0,00	18.757,52	18.757,52	0,00	0,00
0,00	0,00	3.523,19	0,00	3.523,19	3.523,19	0,00	0,00	14.494,66	14.494,66	0,00	0,00
0,00	8.105,00	1.030,00	8.572,12	9.602,12	1.497,12	0,00	0,00	1.030,00	1.030,00	0,00	8.572,12
0,00	0,00	0,00	1.800,00	1.800,00	1.800,00	0,00	0,00	0,00	0,00	0,00	1.800,00
0,00	332.973,39	299.904,23	33.069,16	332.973,39	0,00	0,00	0,00	299.904,23	299.904,23	0,00	533.069,16
1.300.000,00	2.733.051,49	2.445.144,60	500.303,50	2.945.448,10	212.396,61	0,00	0,00	2.786.808,24	2.786.808,24	0,00	2.740.639,86
0,00	719.340,00	0,00	0,00	0,00	0,00	719.340,00	0,00	0,00	0,00	0,00	0,00
0,00	3.940.606,15	363.656,24	2.008.503,42	2.372.159,66	0,00	1.568.446,49	0,00	3.055.755,97	3.055.755,97	0,00	3.916.403,69
0,00	403.162,74	317.055,17	0,00	317.055,17	0,00	86.107,57	0,00	12.951.752,50	12.951.752,50	0,00	1.465.302,67
0,00	0,00	0,00	0,00	0,00	0,00	0,00	0,00	0,00	0,00	0,00	91.033,24
27.276.000,00	68.374.749,13	19.022.456,38	22.693.374,80	41.715.831,18	626.163,36	27.285.081,31	0,00	442.847.511,05	442.847.511,05	0,00	51.589.858,07
0,00	0,00	26,90	50,11	77,01	77,01	0,00	0,00	26,90	26,90	0,00	50,11
0,00	0,00	0,00	2.344,36	2.344,36	2.344,36	0,00	0,00	0,00	0,00	0,00	3.344,36
0,00	0,00	26,90	2.394,47	2.421,37	2.421,37	0,00	0,00	26,90	26,90	0,00	3.394,47
0,00	0,00	0,00	6.292,00	6.292,00	6.292,00	0,00	0,00	0,00	0,00	0,00	6.292,00
0,00	0,00	2.013,50	4.447,70	6.461,20	6.461,20	0,00	0,00	2.013,50	2.013,50	0,00	6.447,70
0,00	0,00	0,00	15.000,00	15.000,00	15.000,00	0,00	0,00	0,00	0,00	0,00	32.000,00
0,00	0,00	2.013,50	25.739,70	27.753,20	27.753,20	0,00	0,00	2.013,50	2.013,50	0,00	44.739,70
27.276.000,00	68.374.749,13	19.024.496,78	22.721.508,97	41.746.005,75	656.337,93	27.285.081,31	0,00	442.849.551,45	442.849.551,45	0,00	51.637.992,24
27.276.000,00	68.374.749,13	19.024.496,78	22.721.508,97	41.746.005,75	656.337,93	27.285.081,31	0,00	442.849.551,45	442.849.551,45	0,00	51.637.992,24

XVI LEGISLATURA — DISEGNI DI LEGGE E RELAZIONI — DOCUMENTI

Totale alle previsioni in meno	Residui a inizio esercizio	GESTIONE DEI RESIDUI PASSIVI					GESTIONE DI CASSA				Totale dei residui passivi al termine dell'esercizio
		Pagati	Rimasti da pagare	Totali	Variazioni		Previsione definitiva	Pagamenti	Differenze rispetto alle previsioni		
					in più	in meno			in più	in meno	
9 = (4 - 7)	10	11	12	13 = (11 + 12)	14 = (13 - 10)	15 = (10 - 13)	16	17 = (5 + 11)	18 = (17 - 16)	19 = (16 - 17)	20 = (6 + 12)
0,00	2.598,19	0,00	2.598,19	2.598,19	0,00	0,00	0,00	0,00	0,00	0,00	2.598,19
0,00	0,00	2.588,89	7.411,11	10.000,00	10.000,00	0,00	0,00	2.588,89	2.588,89	0,00	7.411,11
0,00	2.598,19	2.588,89	10.009,30	12.598,19	10.000,00	0,00	0,00	2.588,89	2.588,89	0,00	10.009,30
0,00	2.598,19	2.588,89	10.009,30	12.598,19	10.000,00	0,00	0,00	2.588,89	2.588,89	0,00	10.009,30
0,00	1.822.262,96	1.822.262,96	0,00	1.822.262,96	0,00	0,00	40.000.000,00	53.071.766,97	13.071.766,97	0,00	83.801,81
0,00	1.534.855,82	1.534.855,82	0,00	1.534.855,82	0,00	0,00	6.000.000,00	4.061.550,00	0,00	1.938.450,00	0,00
0,00	813.483,79	813.483,78	0,01	813.483,79	0,00	0,00	4.000.000,00	3.948.914,82	0,00	51.085,18	4.568,97
0,00	4.170.602,57	4.170.602,56	0,01	4.170.602,57	0,00	0,00	50.000.000,00	61.082.231,79	13.071.766,97	1.989.535,18	88.370,78
0,00	4.170.602,57	4.170.602,56	0,01	4.170.602,57	0,00	0,00	50.000.000,00	61.082.231,79	13.071.766,97	1.989.535,18	88.370,78
0,00	4.173.200,76	4.173.191,45	10.009,31	4.183.200,76	10.000,00	0,00	50.000.000,00	61.084.820,68	13.074.355,86	1.989.535,18	98.380,08
0,00	553,99	0,00	553,99	553,99	0,00	0,00	0,00	0,00	0,00	0,00	553,99
0,00	553,99	0,00	553,99	553,99	0,00	0,00	0,00	0,00	0,00	0,00	553,99
0,00	744,57	6.061,85	4.243,11	10.304,96	9.560,39	0,00	0,00	0,00	0,00	0,00	0,00
0,00	767,62	0,00	0,00	0,00	0,00	767,62	0,00	0,00	0,00	0,00	0,00
0,00	0,00	9.510,20	3.282,80	12.793,00	12.793,00	0,00	0,00	9.510,20	9.510,20	0,00	3.282,80
0,00	0,00	9.025,00	12,10	9.037,10	9.037,10	0,00	0,00	0,00	0,00	0,00	0,00
0,00	12,10	0,00	0,00	0,00	0,00	12,10	0,00	0,00	0,00	0,00	0,00
0,00	2.260,38	1.305,92	1.683,43	2.989,35	728,97	0,00	0,00	0,00	0,00	0,00	0,00
0,00	728,97	0,00	0,00	0,00	0,00	728,97	0,00	0,00	0,00	0,00	0,00
0,00	2.968,17	120.419,71	88.286,71	208.706,42	205.738,25	0,00	0,00	0,00	0,00	0,00	0,00
0,00	80.252,39	0,00	0,00	0,00	0,00	80.252,39	0,00	0,00	0,00	0,00	0,00
0,00	2.267.587,80	1.506.469,06	654.753,18	2.161.222,24	0,00	106.365,56	608.920,72	16.212.115,82	15.603.195,10	0,00	2.276.195,52
0,00	11,00	964.177,22	133.797,15	1.097.974,37	1.097.963,37	0,00	0,00	145.497,60	145.497,60	0,00	27.614,36
0,00	1.473.569,26	145.497,60	27.614,36	173.111,96	0,00	1.300.457,30	0,00	145.497,60	145.497,60	0,00	27.614,36
0,00	0,00	0,00	0,00	0,00	0,00	0,00	0,00	0,00	0,00	0,00	11.050,00
0,00	324.996,93	181.588,32	386.007,88	567.596,20	242.599,27	0,00	0,00	0,00	0,00	0,00	0,00
0,00	151.125,00	0,00	0,00	0,00	0,00	151.125,00	0,00	0,00	0,00	0,00	0,00
0,00	0,00	0,00	0,00	0,00	0,00	0,00	0,00	0,00	0,00	0,00	50.800,00
0,00	19,20	0,00	19,20	19,20	0,00	0,00	0,00	49.819,20	49.819,20	0,00	2.650,00
0,00	0,00	0,00	0,00	0,00	0,00	0,00	0,00	0,00	0,00	0,00	79.600,00
0,00	0,00	0,00	0,00	0,00	0,00	0,00	0,00	0,00	0,00	0,00	84.550,00
0,00	4.305.043,39	2.944.054,88	1.299.699,92	4.243.754,80	1.578.420,35	1.639.708,94	608.920,72	18.232.909,06	17.623.988,34	0,00	3.497.572,03
0,00	0,00	1.735,09	0,00	1.735,09	1.735,09	0,00	0,00	1.735,09	1.735,09	0,00	0,00
0,00	0,00	0,00	0,00	0,00	0,00	0,00	0,00	101.376,00	101.376,00	0,00	24,00
0,00	0,00	1.735,09	0,00	1.735,09	1.735,09	0,00	0,00	103.111,09	103.111,09	0,00	24,00

XVI LEGISLATURA — DISEGNI DI LEGGE E RELAZIONI — DOCUMENTI

TITOLI / CATEGORIE		GESTIONE DI COMPETENZA							
		Previsioni				Somme impegnate			Differenze rispetto
Codice	Denominazione	Previsione iniziale	Variazioni in aumento	Variazioni in diminuzione	Previsione definitiva	Pagate	Rimasti da pagare	Totale impegni	in più
		1	2	3	4 = (1 + 2 - 3)	5	6	7 = (5 + 6)	8 = (7 - 4)
13.405.1.06.451	Imposte, tasse e tributi vari	0,00	0,00	0,00	0,00	0,00	0,00	0,00	0,00
13.405.1.06.451	Imposte, tasse e tributi vari	0,00	0,00	0,00	0,00	0,00	0,00	0,00	0,00
	Totale categoria 13.405.1.06	0,00	0,00	0,00	0,00	0,00	0,00	0,00	0,00
	13.405.1.07 Oneri finanziari								
13.405.1.07.501	Interessi passivi su mutui, prestiti, anticipazioni di cassa ed oneri accessori	3.157.648,00	0,00	0,00	3.157.648,00	1.420.512,62	0,00	1.420.512,62	0,00
13.405.1.07.501	Interessi passivi su mutui, prestiti, anticipazioni di cassa ed oneri accessori	42.352,00	0,00	0,00	42.352,00	0,00	0,00	0,00	0,00
	Totale categoria 13.405.1.07	3.200.000,00	0,00	0,00	3.200.000,00	1.420.512,62	0,00	1.420.512,62	0,00
	Totale Titolo I	19.200.000,00	1.588.126,29	0,00	20.788.126,29	16.810.742,80	2.197.896,11	19.088.638,91	0,00
	13.405.2 Spese di investimento								
	13.405.2.01 Opere immobiliari								
13.405.2.01.001	Acquisito, costruz., ripristino, trasformaz. e manutenz. straordinaria di immobili di proprietà	27.000.000,00	3.576.660,00	4.503.607,67	26.073.052,33	16.612.819,08	9.460.233,25	26.073.052,33	0,00
13.405.2.01.001	Acquisito, costruz., ripristino, trasformaz. e manutenz. straordinaria di immobili di proprietà	0,00	0,00	0,00	0,00	0,00	0,00	0,00	0,00
	Totale categoria 13.405.2.01	27.000.000,00	3.576.660,00	4.503.607,67	26.073.052,33	16.612.819,08	9.460.233,25	26.073.052,33	0,00
	13.405.2.02 Acquisizione di beni di uso durevole								
13.405.2.02.002	Periodici, opere e materiale bibliografico	0,00	0,00	0,00	0,00	0,00	0,00	0,00	0,00
	Totale categoria 13.405.2.02	0,00	0,00	0,00	0,00	0,00	0,00	0,00	0,00
	Totale Titolo II	27.000.000,00	3.576.660,00	4.503.607,67	26.073.052,33	16.612.819,08	9.460.233,25	26.073.052,33	0,00
	13.405.3 Rimborso prestiti								
	13.405.3.01 Rimborso mutui								
13.405.3.01.001	Rimborso di mutui e prestiti	9.187.812,00	0,00	83.404,50	9.104.407,50	9.083.894,88	0,00	9.083.894,88	0,00
13.405.3.01.001	Rimborso di mutui e prestiti	112.188,00	0,00	112.188,00	0,00	0,00	0,00	0,00	0,00
	Totale categoria 13.405.3.01	9.300.000,00	0,00	195.592,50	9.104.407,50	9.083.894,88	0,00	9.083.894,88	0,00
	Totale Titolo III	9.300.000,00	0,00	195.592,50	9.104.407,50	9.083.894,88	0,00	9.083.894,88	0,00
	Totale C.d.R. 405	55.500.000,00	5.164.786,29	4.699.200,17	55.965.586,12	42.507.456,76	11.658.129,36	54.165.586,12	0,00
	13.406 DCSPI - Servizi Generali della Sede Centrale								
	13.406.1 Spese correnti								
	13.406.1.02 Spese per il personale								
13.406.1.02.064	Formazione professionale ed aggiornamento del personale di cui ai CC.C.N.L.	0,00	0,00	0,00	0,00	0,00	0,00	0,00	0,00
13.406.1.02.069	Mensa	530.000,00	33.296,84	0,00	563.296,84	68.925,12	494.371,72	563.296,84	0,00
	Totale categoria 13.406.1.02	530.000,00	33.296,84	0,00	563.296,84	68.925,12	494.371,72	563.296,84	0,00
	13.406.1.03 Beni di consumo e servizi								
13.406.1.03.101	Spese d'ufficio	500.000,00	0,00	30.000,00	470.000,00	83.396,86	386.603,14	470.000,00	0,00
13.406.1.03.103	Spese postali e telegrafiche	85.000,00	0,00	0,00	85.000,00	63.648,50	21.351,50	85.000,00	0,00
13.406.1.03.105	Energia elettrica, acqua gas e riscaldamento	450.000,00	0,00	13.524,23	436.475,77	315.341,74	121.134,03	436.475,77	0,00
13.406.1.03.109	Altri mezzi di trasporto: manutenzione, esercizio e noleggio	45.000,00	0,00	0,00	45.000,00	12.130,48	32.869,52	45.000,00	0,00
13.406.1.03.110	Noleggio apparecchiature	90.000,00	0,00	0,00	90.000,00	1.620,00	88.380,00	90.000,00	0,00
13.406.1.03.112	Assicurazioni	60.000,00	0,00	0,00	60.000,00	17.542,25	42.457,75	60.000,00	0,00
13.406.1.03.118	Spese di funzionamento organi collegiali e Panel valutazione	10.000,00	0,00	0,00	10.000,00	274,02	9.725,98	10.000,00	0,00
13.406.1.03.128	Manutenzione ordinaria di immobili di proprietà	0,00	137.442,58	0,00	137.442,58	19.396,38	118.046,20	137.442,58	0,00
13.406.1.03.133	Giardinaggio	30.000,00	29.217,68	0,00	59.217,68	11.516,96	47.700,72	59.217,68	0,00
13.406.1.03.134	Trasporti, traslochi e facchinaggi	20.000,00	47.625,61	0,00	67.625,61	36.948,03	30.677,58	67.625,61	0,00
13.406.1.03.135	Vigilanza	1.000.000,00	63.131,31	0,00	1.063.131,31	593.002,79	470.128,52	1.063.131,31	0,00
13.406.1.03.136	Pulizia	1.060.000,00	65.512,15	0,00	1.125.512,15	542.681,66	582.830,49	1.125.512,15	0,00
	Totale categoria 13.406.1.03	3.350.000,00	342.929,33	43.524,23	3.649.405,10	1.697.499,67	1.951.905,43	3.649.405,10	0,00

XVI LEGISLATURA — DISEGNI DI LEGGE E RELAZIONI — DOCUMENTI

Totale alle previsioni in meno	Residui a inizio esercizio	GESTIONE DEI RESIDUI PASSIVI					GESTIONE DI CASSA				Totale dei residui passivi al termine dell'esercizio
		Pagati	Rimasti da pagare	Totali	Variazioni		Previsione definitiva	Pagamenti	Differenze rispetto alle previsioni		
					in più	in meno			in più	in meno	
9 = (4 - 7)	10	11	12	13 = (11 + 12)	14 = (13 - 10)	15 = (10 - 13)	16	17 = (5 + 11)	18 = (17 - 16)	19 = (16 - 17)	20 = (6 + 12)
0,00	0,00	1.411,69	250,51	1.662,20	1.662,20	0,00	0,00	0,00	0,00	0,00	0,00
0,00	0,20	0,00	0,00	0,00	0,00	0,20	0,00	0,00	0,00	0,00	0,00
0,00	0,20	1.411,69	250,51	1.662,20	1.662,20	0,20	0,00	1.411,69	1.411,69	0,00	250,51
1.737.135,38	0,00	598,45	0,00	598,45	598,45	0,00	3.157.648,00	0,00	0,00	0,00	0,00
42.352,00	598,45	0,00	0,00	0,00	0,00	598,45	0,00	0,00	0,00	0,00	0,00
1.779.487,38	598,45	598,45	0,00	598,45	598,45	598,45	3.157.648,00	1.421.111,07	0,00	1.736.536,93	0,00
1.779.487,38	4.306.196,03	2.947.800,11	1.300.504,42	4.248.304,53	1.582.416,09	1.640.307,59	3.766.568,72	19.758.542,91	17.728.511,12	1.736.536,93	3.498.400,53
0,00	12.486.967,93	3.128.826,24	32.804.632,46	35.933.458,70	23.446.490,77	0,00	27.000.000,00	5.590,01	5.590,01	0,00	0,00
0,00	25.419.449,86	5.590,01	0,00	5.590,01	0,00	25.413.859,85	0,00	5.590,01	5.590,01	0,00	0,00
0,00	37.906.417,79	3.134.416,25	32.804.632,46	35.939.048,71	23.446.490,77	25.413.859,85	27.000.000,00	19.747.235,33	5.590,01	7.258.354,68	42.264.865,71
0,00	161,20	0,00	161,20	161,20	0,00	0,00	0,00	0,00	0,00	0,00	161,20
0,00	161,20	0,00	161,20	161,20	0,00	0,00	0,00	0,00	0,00	0,00	161,20
0,00	37.906.578,99	3.134.416,25	32.804.793,66	35.939.209,91	23.446.490,77	25.413.859,85	27.000.000,00	19.747.235,33	5.590,01	7.258.354,68	42.265.026,91
20.512,62	0,00	3.588,78	0,00	3.588,78	3.588,78	0,00	9.187.812,00	0,00	0,00	0,00	0,00
0,00	3.590,06	0,00	0,00	0,00	0,00	3.590,06	0,00	0,00	0,00	0,00	0,00
20.512,62	3.590,06	3.588,78	0,00	3.588,78	3.588,78	3.590,06	9.187.812,00	9.087.483,66	0,00	100.328,34	0,00
20.512,62	3.590,06	3.588,78	0,00	3.588,78	3.588,78	3.590,06	9.187.812,00	9.087.483,66	0,00	100.328,34	0,00
1.800.000,00	42.216.365,08	6.085.805,14	34.105.298,08	40.191.103,22	25.032.495,64	27.057.757,50	39.954.380,72	48.593.261,90	17.734.101,13	9.095.219,95	45.763.427,44
0,00	1.950,00	0,00	1.950,00	1.950,00	0,00	0,00	0,00	0,00	0,00	0,00	1.950,00
0,00	387.291,94	333.053,66	54.238,28	387.291,94	0,00	0,00	530.000,00	401.978,78	0,00	128.021,22	548.610,00
0,00	389.241,94	333.053,66	56.188,28	389.241,94	0,00	0,00	530.000,00	401.978,78	0,00	128.021,22	550.560,00
0,00	303.082,40	240.689,93	62.084,04	302.773,97	0,00	308,43	500.000,00	324.086,79	0,00	175.913,21	448.687,18
0,00	1.364,58	201,26	1.009,16	1.210,42	0,00	154,16	85.000,00	63.849,76	0,00	21.150,24	22.360,66
0,00	471.507,94	236.297,25	235.210,69	471.507,94	0,00	0,00	450.000,00	551.638,99	101.638,99	0,00	356.344,72
0,00	39.116,78	18.325,60	12.899,70	31.225,30	0,00	7.891,48	45.000,00	30.456,08	0,00	14.543,92	45.769,22
0,00	158.162,42	54.795,51	31.981,28	86.776,79	0,00	71.385,63	90.000,00	56.415,51	0,00	33.584,49	120.361,28
0,00	75.502,79	0,00	2.478,99	2.478,99	0,00	73.023,80	60.000,00	17.542,25	0,00	42.457,75	44.936,74
0,00	7.039,12	1.692,74	5.328,88	7.021,62	0,00	17,50	10.000,00	1.966,76	0,00	8.033,24	15.054,86
0,00	0,00	473.221,79	72.950,17	546.171,96	546.171,96	0,00	0,00	492.618,17	492.618,17	0,00	190.996,37
0,00	20.589,38	18.859,90	1.729,48	20.589,38	0,00	0,00	30.000,00	30.376,86	376,86	0,00	49.430,20
0,00	5.400,00	5.400,00	0,00	5.400,00	0,00	0,00	20.000,00	42.348,03	22.348,03	0,00	30.677,58
0,00	327.755,73	327.755,36	0,37	327.755,73	0,00	0,00	1.000.000,00	920.758,15	0,00	79.241,85	470.128,89
0,00	514.152,36	471.681,63	42.470,73	514.152,36	0,00	0,00	1.060.000,00	1.014.363,29	0,00	45.636,71	625.301,22
0,00	1.923.673,50	1.848.920,97	468.143,49	2.317.064,46	546.171,96	152.781,00	3.350.000,00	3.546.420,64	616.982,05	420.561,41	2.420.048,92

XVI LEGISLATURA — DISEGNI DI LEGGE E RELAZIONI — DOCUMENTI

Totale alle previsioni in meno	Residui a inizio esercizio	GESTIONE DEI RESIDUI PASSIVI					GESTIONE DI CASSA				Totale dei residui passivi al termine dell'esercizio
		Pagati	Rimasti da pagare	Totali	Variazioni		Previsione definitiva	Pagamenti	Differenze rispetto alle previsioni		
					in più	in meno			in più	in meno	
9 = (4 - 7)	10	11	12	13 = (11 + 12)	14 = (13 - 10)	15 = (10 - 13)	16	17 = (5 + 11)	18 = (17 - 16)	19 = (16 - 17)	20 = (6 + 12)
0,00	22.718,31	8.666,88	3.721,17	12.388,05	0,00	10.330,26	5.000,00	8.666,88	3.666,88	0,00	8.721,17
0,00	62.355,93	514,00	10.904,75	11.418,75	0,00	50.937,18	20.000,00	514,00	0,00	19.486,00	30.904,75
0,00	28.329,12	18.788,96	3.996,96	22.785,92	0,00	5.543,20	5.000,00	18.788,96	13.788,96	0,00	8.996,96
0,00	113.403,36	27.969,84	18.622,88	46.592,72	0,00	66.810,64	30.000,00	27.969,84	17.455,84	19.486,00	48.622,88
0,00	2.426.318,80	2.209.944,47	542.954,65	2.752.899,12	546.171,96	219.591,64	3.910.000,00	3.976.369,26	634.437,89	568.068,63	3.019.231,80
0,00	19.284,59	281.736,16	16.002,74	297.738,90	278.454,31	0,00	0,00	281.736,16	281.736,16	0,00	16.002,74
0,00	19.284,59	281.736,16	16.002,74	297.738,90	278.454,31	0,00	0,00	281.736,16	281.736,16	0,00	16.002,74
0,00	134.146,86	82.954,86	1.495,38	84.450,24	0,00	49.696,62	100.000,00	84.722,86	0,00	15.277,14	99.727,38
0,00	48.257,48	30.511,59	9.864,76	40.376,35	0,00	7.881,13	20.000,00	40.038,39	20.038,39	0,00	20.337,96
0,00	182.404,34	113.466,45	11.360,14	124.826,59	0,00	57.577,75	120.000,00	124.761,25	20.038,39	15.277,14	120.065,34
0,00	201.688,93	395.202,61	27.362,88	422.565,49	278.454,31	57.577,75	120.000,00	406.497,41	301.774,55	15.277,14	136.068,08
0,00	2.628.007,73	2.605.147,08	570.317,53	3.175.464,61	824.626,27	277.169,39	4.030.000,00	4.382.866,67	936.212,44	583.345,77	3.155.299,88
0,00	9.855,68	0,00	9.855,68	9.855,68	0,00	0,00	0,00	0,00	0,00	0,00	9.855,68
0,00	9.855,68	0,00	9.855,68	9.855,68	0,00	0,00	0,00	0,00	0,00	0,00	9.855,68
0,00	112.182,57	164.069,93	45.450,67	209.520,60	97.338,03	0,00	320.000,00	481.474,39	161.474,39	0,00	45.720,67
0,00	9.084,85	3.245,41	1.294,44	4.539,85	0,00	4.545,00	0,00	3.245,41	3.245,41	0,00	1.294,44
0,00	0,00	3.202,63	0,00	3.202,63	3.202,63	0,00	0,00	3.202,63	3.202,63	0,00	0,00
0,00	23.888,93	0,00	0,00	0,00	0,00	23.888,93	0,00	0,00	0,00	0,00	0,00
0,00	145.156,35	170.517,97	46.745,11	217.263,08	100.540,66	28.433,93	320.000,00	487.922,43	167.922,43	0,00	47.015,11
0,00	2.750,74	2.953,16	6.563,70	9.516,86	6.766,12	0,00	0,00	3.553,16	3.553,16	0,00	6.563,70
0,00	1.250,00	1.322,18	0,00	1.322,18	72,18	0,00	0,00	1.322,18	1.322,18	0,00	0,00
0,00	4.000,74	4.275,34	6.563,70	10.839,04	6.838,30	0,00	0,00	4.875,34	4.875,34	0,00	6.563,70
0,00	528.748,89	0,00	0,00	0,00	0,00	528.748,89	0,00	0,00	0,00	0,00	0,00
0,00	528.748,89	0,00	0,00	0,00	0,00	528.748,89	0,00	0,00	0,00	0,00	0,00
0,00	63.679,16	673.775,69	80.498,71	754.274,40	690.595,24	0,00	1.580.000,00	1.666.438,84	86.438,84	0,00	734.611,13
0,00	63.679,16	673.775,69	80.498,71	754.274,40	690.595,24	0,00	1.580.000,00	1.666.438,84	86.438,84	0,00	734.611,13
0,00	751.440,82	848.569,00	143.663,20	992.232,20	797.974,20	557.182,82	1.900.000,00	2.159.236,61	259.236,61	0,00	798.045,62
0,00	751.440,82	848.569,00	143.663,20	992.232,20	797.974,20	557.182,82	1.900.000,00	2.159.236,61	259.236,61	0,00	798.045,62

XVI LEGISLATURA — DISEGNI DI LEGGE E RELAZIONI — DOCUMENTI

TITOLI / CATEGORIE		GESTIONE DI COMPETENZA							
		Previsioni				Somme impegnate		Differenze rispetto	
Codice	Denominazione	Previsione iniziale	Variazioni in aumento	Variazioni in diminuzione	Previsione definitiva	Pagate	Rimasti da pagare	Totale impegni	in più
		1	2	3	4 = (1 + 2 - 3)	5	6	7 = (5 + 6)	8 = (7 - 4)
	Totale categoria 13.411.1.04	0,00	0,00	0,00	0,00	0,00	0,00	0,00	0,00
	Totale Titolo I	400.000,00	14.150,00	0,00	414.150,00	34.603,86	379.546,14	414.150,00	0,00
13.411.2	Spese di investimento								
13.411.2.02	Acquisizione di beni di uso durevole								
13.411.2.02.005	Attrezzature tecniche, macchine e strumentazioni scientifiche	0,00	0,00	0,00	0,00	0,00	0,00	0,00	0,00
	Totale categoria 13.411.2.02	0,00	0,00	0,00	0,00	0,00	0,00	0,00	0,00
	Totale Titolo II	0,00	0,00	0,00	0,00	0,00	0,00	0,00	0,00
	Totale C.d.R. 411	400.000,00	14.150,00	0,00	414.150,00	34.603,86	379.546,14	414.150,00	0,00
13.412	DCSPI - Infrastrutture di elaborazione e di comunicazione								
13.412.1	Spese correnti								
13.412.1.02	Spese per il personale								
13.412.1.02.064	Formazione professionale ed aggiornamento del personale di cui ai CC.C.N.L.	0,00	0,00	0,00	0,00	0,00	0,00	0,00	0,00
13.412.1.02.065	Corsi di formazione del personale non ricompresi nel programma di cui ai CC.C.N.L.	20.000,00	0,00	1.612,99	18.387,01	14.442,01	3.945,00	18.387,01	0,00
	Totale categoria 13.412.1.02	20.000,00	0,00	1.612,99	18.387,01	14.442,01	3.945,00	18.387,01	0,00
13.412.1.03	Beni di consumo e servizi								
13.412.1.03.101	Spese d'ufficio	200.000,00	0,00	41.000,00	159.000,00	114.784,64	44.215,36	159.000,00	0,00
13.412.1.03.103	Spese postali e telegrafiche	15.000,00	0,00	9.000,00	6.000,00	1.061,92	4.938,08	6.000,00	0,00
13.412.1.03.104	Spese telefoniche e canoni di trasmissione dati	830.000,00	0,00	123.052,22	706.947,78	259.560,86	447.386,92	706.947,78	0,00
13.412.1.03.107	Software	300.000,00	43.134,08	0,00	343.134,08	207.840,01	135.294,07	343.134,08	0,00
13.412.1.03.124	Altre prestazioni da terzi	170.000,00	36.851,06	92.486,00	114.365,06	10.488,00	103.877,06	114.365,06	0,00
13.412.1.03.131	Manutenzione software	0,00	0,00	0,00	0,00	0,00	0,00	0,00	0,00
	Totale categoria 13.412.1.03	1.515.000,00	79.985,14	265.538,22	1.329.446,92	593.735,43	735.711,49	1.329.446,92	0,00
13.412.1.04	Beni, servizi e prestazioni tecnico-scientifici								
13.412.1.04.130	Manutenzione di attrezzature tecniche, macchine e strumentazione scientifica	187.000,00	0,00	110.000,00	77.000,00	13.539,55	63.460,45	77.000,00	0,00
13.412.1.04.405	Partecipazione dell'ente ad attività di organismi internazionali	8.000,00	0,00	500,00	7.500,00	7.500,00	0,00	7.500,00	0,00
	Totale categoria 13.412.1.04	195.000,00	0,00	110.500,00	84.500,00	21.039,55	63.460,45	84.500,00	0,00
13.412.1.06	Oneri tributari								
13.412.1.06.452	Imposta sul valore aggiunto	0,00	0,00	0,00	0,00	0,00	0,00	0,00	0,00
	Totale categoria 13.412.1.06	0,00	0,00	0,00	0,00	0,00	0,00	0,00	0,00
	Totale Titolo I	1.730.000,00	79.985,14	377.651,21	1.432.333,93	629.216,99	803.116,94	1.432.333,93	0,00
13.412.2	Spese di investimento								
13.412.2.02	Acquisizione di beni di uso durevole								
13.412.2.02.005	Attrezzature tecniche, macchine e strumentazioni scientifiche	320.000,00	403.341,63	0,00	723.341,63	323.217,47	400.124,16	723.341,63	0,00
	Totale categoria 13.412.2.02	320.000,00	403.341,63	0,00	723.341,63	323.217,47	400.124,16	723.341,63	0,00
	Totale Titolo II	320.000,00	403.341,63	0,00	723.341,63	323.217,47	400.124,16	723.341,63	0,00
	Totale C.d.R. 412	2.050.000,00	483.326,77	377.651,21	2.155.675,56	952.434,46	1.203.241,10	2.155.675,56	0,00
13.413	DCSPI - Prevenzione e protezione								
13.413.1	Spese correnti								
13.413.1.02	Spese per il personale								
13.413.1.02.061	Missioni del personale dipendente ed assimilato	45.000,00	0,00	0,00	45.000,00	35.544,52	9.455,48	45.000,00	0,00
13.413.1.02.064	Formazione professionale ed aggiornamento del personale di cui ai CC.C.N.L.	0,00	0,00	0,00	0,00	0,00	0,00	0,00	0,00
13.413.1.02.065	Corsi di formazione del personale non ricompresi nel programma di cui ai CC.C.N.L.	0,00	4.000,00	0,00	4.000,00	2.288,00	1.712,00	4.000,00	0,00

XVI LEGISLATURA — DISEGNI DI LEGGE E RELAZIONI — DOCUMENTI

Raffronto alle previsioni in meno	Residui a inizio esercizio	GESTIONE DEI RESIDUI PASSIVI					GESTIONE DI CASSA				Totale dei residui passivi al termine dell'esercizio
		Pagati	Rimasti da pagare	Totali	Variazioni		Previsione definitiva	Pagamenti	Differenze rispetto alle previsioni		
					in più	in meno			in più	in meno	
9 = (4 - 7)	10	11	12	13 = (11 + 12)	14 = (13 - 10)	15 = (10 - 13)	16	17 = (5 + 11)	18 = (17 - 16)	19 = (16 - 17)	20 = (6 + 12)
0,00	205.817,79	0,00	154.214,57	154.214,57	0,00	51.603,22	0,00	0,00	0,00	0,00	154.214,57
0,00	607.840,54	233.944,54	300.598,56	534.543,10	5.345,78	78.643,22	400.000,00	268.548,40	82.169,78	213.621,38	680.144,70
0,00	47.883,16	0,00	40.000,35	40.000,35	0,00	7.882,81	0,00	0,00	0,00	0,00	40.000,35
0,00	47.883,16	0,00	40.000,35	40.000,35	0,00	7.882,81	0,00	0,00	0,00	0,00	40.000,35
0,00	47.883,16	0,00	40.000,35	40.000,35	0,00	7.882,81	0,00	0,00	0,00	0,00	40.000,35
0,00	655.723,70	233.944,54	340.598,91	574.543,45	5.345,78	86.526,03	400.000,00	268.548,40	82.169,78	213.621,38	720.145,05
0,00	1.900,00	0,00	1.900,00	1.900,00	0,00	0,00	0,00	0,00	0,00	0,00	1.900,00
0,00	6.435,01	1.151,01	5.284,00	6.435,01	0,00	0,00	20.000,00	15.593,02	0,00	4.406,98	9.229,00
0,00	8.335,01	1.151,01	7.184,00	8.335,01	0,00	0,00	20.000,00	15.593,02	0,00	4.406,98	11.129,00
0,00	49.259,05	49.259,05	0,00	49.259,05	0,00	0,00	200.000,00	164.043,69	0,00	35.956,31	44.215,36
0,00	15.756,19	15.756,19	0,00	15.756,19	0,00	0,00	15.000,00	16.818,11	1.818,11	0,00	4.938,08
0,00	503.961,99	479.139,31	25.908,07	505.047,38	1.085,39	0,00	830.000,00	738.700,17	0,00	91.299,83	473.294,99
0,00	198.196,64	198.195,89	0,75	198.196,64	0,00	0,00	300.000,00	406.035,90	106.035,90	0,00	135.294,82
0,00	350.515,50	108.925,92	242.913,49	351.839,41	1.323,91	0,00	170.000,00	119.413,92	0,00	50.586,08	346.790,55
0,00	6.204,00	0,00	6.204,00	6.204,00	0,00	0,00	0,00	0,00	0,00	0,00	6.204,00
0,00	1.123.893,37	851.276,36	275.026,31	1.126.302,67	2.409,30	0,00	1.515.000,00	1.445.011,79	107.854,01	177.842,22	1.010.737,80
0,00	203.105,31	126.719,90	76.383,81	203.103,71	0,00	1,60	187.000,00	140.259,45	0,00	46.740,55	139.844,26
0,00	0,00	0,00	0,00	0,00	0,00	0,00	8.000,00	7.500,00	0,00	500,00	0,00
0,00	203.105,31	126.719,90	76.383,81	203.103,71	0,00	1,60	195.000,00	147.759,45	0,00	47.240,55	139.844,26
0,00	1.402,20	0,00	1.402,20	1.402,20	0,00	0,00	0,00	0,00	0,00	0,00	1.402,20
0,00	1.402,20	0,00	1.402,20	1.402,20	0,00	0,00	0,00	0,00	0,00	0,00	1.402,20
0,00	1.336.735,89	979.147,27	359.996,32	1.339.143,59	2.409,30	-1,60	1.730.000,00	1.608.364,26	107.854,01	229.489,75	1.163.113,26
0,00	217.971,66	223.189,30	0,01	223.189,31	5.217,65	0,00	320.000,00	546.406,77	226.406,77	0,00	400.124,17
0,00	217.971,66	223.189,30	0,01	223.189,31	5.217,65	0,00	320.000,00	546.406,77	226.406,77	0,00	400.124,17
0,00	217.971,66	223.189,30	0,01	223.189,31	5.217,65	0,00	320.000,00	546.406,77	226.406,77	0,00	400.124,17
0,00	1.554.707,55	1.202.336,57	359.996,33	1.562.332,90	7.626,95	1,60	2.050.000,00	2.154.771,03	334.260,78	229.489,75	1.563.237,43
0,00	13.419,82	13.419,77	0,05	13.419,82	0,00	0,00	45.000,00	48.964,29	3.964,29	0,00	9.455,53
0,00	3.833,19	900,00	2.933,19	3.833,19	0,00	0,00	0,00	900,00	900,00	0,00	2.933,19
0,00	2.410,00	2.410,00	0,00	2.410,00	0,00	0,00	0,00	4.698,00	4.698,00	0,00	1.712,00

XVI LEGISLATURA — DISEGNI DI LEGGE E RELAZIONI — DOCUMENTI

TITOLI / CATEGORIE		GESTIONE DI COMPETENZA							
		Previsioni				Somme impegnate			Differenze rispetto
Codice	Denominazione	Previsione iniziale	Variazioni in aumento	Variazioni in diminuzione	Previsione definitiva	Pagate	Rimasti da pagare	Totale impegni	in più
		1	2	3	4 = (1 + 2 - 3)	5	6	7 = (5 + 6)	8 = (7 - 4)
13.413.1.02.066	Concorsi di ammissione e di progressione in carriera	0,00	0,00	0,00	0,00	0,00	0,00	0,00	0,00
	Totale categoria 13.413.1.02	45.000,00	4.000,00	0,00	49.000,00	37.832,52	11.167,48	49.000,00	0,00
	13.413.1.03 Beni di consumo e servizi								
13.413.1.03.101	Spese d'ufficio	20.000,00	0,00	0,00	20.000,00	17.488,00	2.512,00	20.000,00	0,00
13.413.1.03.103	Spese postali e telegrafiche	15.000,00	0,00	11.500,00	3.500,00	0,00	3.500,00	3.500,00	0,00
13.413.1.03.104	Spese telefoniche e canoni di trasmissione dati	15.000,00	0,00	12.350,05	2.649,95	0,00	2.649,95	2.649,95	0,00
13.413.1.03.105	Energia elettrica, acqua gas e riscaldamento	60.000,00	0,00	43.837,31	16.162,69	0,00	16.162,69	16.162,69	0,00
13.413.1.03.107	Software	0,00	2.000,00	0,00	2.000,00	0,00	2.000,00	2.000,00	0,00
13.413.1.03.124	Altre prestazioni da terzi	500.000,00	1.218,14	0,00	501.218,14	295.346,77	205.871,37	501.218,14	0,00
13.413.1.03.131	Manutenzione software	0,00	3.000,00	0,00	3.000,00	0,00	3.000,00	3.000,00	0,00
	Totale categoria 13.413.1.03	610.000,00	6.218,14	67.687,36	548.530,78	312.834,77	235.696,01	548.530,78	0,00
	13.413.1.04 Beni, servizi e prestazioni tecnico-scientifici								
13.413.1.04.102	Materiale di consumo di laboratorio	25.000,00	0,00	5.000,00	20.000,00	16.343,60	3.656,40	20.000,00	0,00
13.413.1.04.106	Dispositivi di protezione individuale ed indumenti di lavoro	0,00	0,00	0,00	0,00	0,00	0,00	0,00	0,00
13.413.1.04.115	Realizzazione, stampa, diffusione e spedizione di pubblicazioni	0,00	3.000,00	0,00	3.000,00	0,00	3.000,00	3.000,00	0,00
13.413.1.04.116	Convegni e stampa di atti, mostre ed altre attività di promozione ed immagine	0,00	2.000,00	0,00	2.000,00	0,00	2.000,00	2.000,00	0,00
13.413.1.04.119	Contratti d'opera e collaborazioni coordinate e continuative	0,00	30.000,00	0,00	30.000,00	0,00	30.000,00	30.000,00	0,00
13.413.1.04.130	Manutenzione di attrezzature tecniche, macchine e strumentazione scientifica	0,00	4.000,00	0,00	4.000,00	0,00	4.000,00	4.000,00	0,00
13.413.1.04.137	Smaltimento di rifiuti tossici e nocivi	0,00	1.000,00	0,00	1.000,00	0,00	1.000,00	1.000,00	0,00
	Totale categoria 13.413.1.04	25.000,00	40.000,00	5.000,00	60.000,00	16.343,60	43.656,40	60.000,00	0,00
	13.413.1.06 Oneri tributari								
13.413.1.06.452	Imposta sul valore aggiunto	0,00	3.600,00	0,00	3.600,00	3.600,00	0,00	3.600,00	0,00
	Totale categoria 13.413.1.06	0,00	3.600,00	0,00	3.600,00	3.600,00	0,00	3.600,00	0,00
	Totale Titolo I	680.000,00	53.818,14	72.687,36	661.130,78	370.610,89	290.519,89	661.130,78	0,00
	13.413.2 Spese di investimento								
	13.413.2.02 Acquisizione di beni di uso durevole								
13.413.2.02.003	Mobili e arredi	0,00	0,00	0,00	0,00	0,00	0,00	0,00	0,00
13.413.2.02.005	Attrezzature tecniche, macchine e strumentazioni scientifiche	0,00	5.000,00	0,00	5.000,00	4.534,97	465,03	5.000,00	0,00
	Totale categoria 13.413.2.02	0,00	5.000,00	0,00	5.000,00	4.534,97	465,03	5.000,00	0,00
	Totale Titolo II	0,00	5.000,00	0,00	5.000,00	4.534,97	465,03	5.000,00	0,00
	Totale C.d.R. 413	680.000,00	58.818,14	72.687,36	666.130,78	375.145,86	290.984,92	666.130,78	0,00
	13.414 DCSP1 - Biblioteca centrale								
	13.414.1 Spese correnti								
	13.414.1.02 Spese per il personale								
13.414.1.02.064	Formazione professionale ed aggiornamento del personale di cui ai CC.C.N.L.	0,00	0,00	0,00	0,00	0,00	0,00	0,00	0,00
	Totale categoria 13.414.1.02	0,00	0,00	0,00	0,00	0,00	0,00	0,00	0,00
	13.414.1.03 Beni di consumo e servizi								
13.414.1.03.101	Spese d'ufficio	2.000,00	0,00	0,00	2.000,00	0,00	2.000,00	2.000,00	0,00
13.414.1.03.110	Noleggio apparecchiature	5.000,00	0,00	0,00	5.000,00	0,00	5.000,00	5.000,00	0,00
13.414.1.03.124	Altre prestazioni da terzi	30.000,00	0,00	0,00	30.000,00	0,00	30.000,00	30.000,00	0,00
13.414.1.03.131	Manutenzione software	5.000,00	0,00	0,00	5.000,00	0,00	5.000,00	5.000,00	0,00
13.414.1.03.134	Trasporti, traslochi e facchinaggi	30.000,00	0,00	0,00	30.000,00	2.925,00	27.075,00	30.000,00	0,00
	Totale categoria 13.414.1.03	72.000,00	0,00	0,00	72.000,00	2.925,00	69.075,00	72.000,00	0,00
	13.414.1.04 Beni, servizi e prestazioni tecnico-scientifici								
13.414.1.04.116	Convegni e stampa di atti, mostre ed altre attività di promozione ed immagine	1.000,00	0,00	0,00	1.000,00	96,96	903,04	1.000,00	0,00

XVI LEGISLATURA — DISEGNI DI LEGGE E RELAZIONI — DOCUMENTI

Totale alle previsioni in meno	Residui a inizio esercizio	GESTIONE DEI RESIDUI PASSIVI					GESTIONE DI CASSA				Totale dei residui passivi al termine dell'esercizio
		Pagati	Rimasti da pagare	Totali	Variazioni		Previsione definitiva	Pagamenti	Differenze rispetto alle previsioni		
					in più	in meno			in più	in meno	
9 = (4 - 7)	10	11	12	13 = (11 + 12)	14 = (13 - 10)	15 = (10 - 13)	16	17 = (5 + 11)	18 = (17 - 16)	19 = (16 - 17)	20 = (6 + 12)
0,00	518,84	687,29	3,55	690,84	172,00	0,00	0,00	687,29	687,29	0,00	3,55
0,00	20.181,85	17.417,06	2.936,79	20.353,85	172,00	0,00	45.000,00	55.249,58	10.249,58	0,00	14.104,27
0,00	380,83	377,21	0,54	377,75	0,00	3,08	20.000,00	17.865,21	0,00	2.134,79	2.512,54
0,00	3.370,57	1.186,46	2.184,11	3.370,57	0,00	0,00	15.000,00	1.186,46	0,00	13.813,54	5.684,11
0,00	3.027,38	2.486,50	540,22	3.026,72	0,00	0,66	15.000,00	2.486,50	0,00	12.513,50	3.190,17
0,00	168,82	0,00	168,82	168,82	0,00	0,00	60.000,00	0,00	0,00	60.000,00	16.331,51
0,00	1.178,00	109,37	1.068,63	1.178,00	0,00	0,00	0,00	109,37	109,37	0,00	3.068,63
0,00	152.486,42	132.793,81	20.455,53	153.249,34	762,92	0,00	500.000,00	428.140,58	0,00	71.859,42	226.326,90
0,00	0,40	0,00	0,40	0,40	0,00	0,00	0,00	0,00	0,00	0,00	3.000,40
0,00	160.612,42	136.953,35	24.418,25	161.371,60	762,92	3,74	610.000,00	449.788,12	109,37	160.321,25	260.114,26
0,00	3.632,69	3.627,07	5,62	3.632,69	0,00	0,00	25.000,00	19.970,67	0,00	5.029,33	3.662,02
0,00	2.000,00	0,00	0,00	0,00	0,00	2.000,00	0,00	0,00	0,00	0,00	0,00
0,00	1.548,00	900,00	648,00	1.548,00	0,00	0,00	0,00	900,00	900,00	0,00	3.648,00
0,00	0,00	0,00	0,00	0,00	0,00	0,00	0,00	0,00	0,00	0,00	2.000,00
0,00	0,00	0,00	0,00	0,00	0,00	0,00	0,00	0,00	0,00	0,00	30.000,00
0,00	4.009,33	2.842,16	1.157,84	4.000,00	0,00	9,33	0,00	2.842,16	2.842,16	0,00	5.157,84
0,00	1.000,00	0,00	1.000,00	1.000,00	0,00	0,00	0,00	0,00	0,00	0,00	2.000,00
0,00	12.190,02	7.369,23	2.811,46	10.180,69	0,00	2.009,33	25.000,00	23.712,83	3.742,16	5.029,33	46.467,86
0,00	400,00	0,00	400,00	400,00	0,00	0,00	0,00	3.600,00	3.600,00	0,00	400,00
0,00	400,00	0,00	400,00	400,00	0,00	0,00	0,00	3.600,00	3.600,00	0,00	400,00
0,00	193.384,29	161.739,64	30.566,50	192.306,14	934,92	2.013,07	680.000,00	532.350,53	17.701,11	165.350,58	321.086,39
0,00	0,00	297,60	0,00	297,60	297,60	0,00	0,00	297,60	297,60	0,00	0,00
0,00	15.327,50	2.100,41	12.929,49	15.029,90	0,00	297,60	0,00	6.635,38	6.635,38	0,00	13.394,52
0,00	15.327,50	2.398,01	12.929,49	15.327,50	297,60	297,60	0,00	6.932,98	6.932,98	0,00	13.394,52
0,00	15.327,50	2.398,01	12.929,49	15.327,50	297,60	297,60	0,00	6.932,98	6.932,98	0,00	13.394,52
0,00	208.711,79	164.137,65	43.495,99	207.633,64	1.232,52	2.310,67	680.000,00	539.283,51	24.634,09	165.350,58	334.480,91
0,00	3.305,00	0,00	3.305,00	3.305,00	0,00	0,00	0,00	0,00	0,00	0,00	3.305,00
0,00	3.305,00	0,00	3.305,00	3.305,00	0,00	0,00	0,00	0,00	0,00	0,00	3.305,00
0,00	0,00	0,00	0,00	0,00	0,00	0,00	2.000,00	0,00	0,00	2.000,00	2.000,00
0,00	5.949,72	1.022,40	4.927,32	5.949,72	0,00	0,00	5.000,00	1.022,40	0,00	3.977,60	9.927,32
0,00	25.500,00	6.300,00	0,00	6.300,00	0,00	19.200,00	30.000,00	6.300,00	0,00	23.700,00	30.000,00
0,00	0,00	0,00	0,00	0,00	0,00	0,00	5.000,00	0,00	0,00	5.000,00	5.000,00
0,00	2.325,00	19.531,00	28.692,20	48.223,20	45.898,20	0,00	30.000,00	22.456,00	0,00	7.544,00	55.767,20
0,00	33.774,72	26.853,40	33.619,52	60.472,92	45.898,20	19.200,00	72.000,00	29.778,40	0,00	42.221,60	102.694,52
0,00	150,00	150,00	0,00	150,00	0,00	0,00	1.000,00	246,96	0,00	753,04	903,04

XVI LEGISLATURA — DISEGNI DI LEGGE E RELAZIONI — DOCUMENTI

TITOLI / CATEGORIE		GESTIONE DI COMPETENZA							
		Previsioni				Somme impegnate			Differenze rispetto
Codice	Denominazione	Previsione iniziale	Variazioni in aumento	Variazioni in diminuzione	Previsione definitiva	Pagate	Rimasti da pagare	Totale impegni	in più
		1	2	3	4 = (1 + 2 - 3)	5	6	7 = (5 + 6)	8 = (7 - 4)
13.414.1.04.119	Contratti d'opera e collaborazioni coordinate e continuative	40.000,00	0,00	0,00	40.000,00	0,00	40.000,00	40.000,00	0,00
13.414.1.04.130	Manutenzione di attrezzature tecniche, macchine e strumentazione scientifica	0,00	0,00	0,00	0,00	0,00	0,00	0,00	0,00
13.414.1.04.144	Acquisizione di servizi bibliografici e di consultazione di periodici on-line	620.000,00	150.305,86	0,00	770.305,86	685.410,33	84.895,53	770.305,86	0,00
13.414.1.04.301	Convenzioni con istituzioni scientifiche pubbliche e private	1.000,00	0,00	0,00	1.000,00	133,10	866,90	1.000,00	0,00
13.414.1.04.405	Partecipazione dell'ente ad attività di organismi internazionali	1.000,00	0,00	0,00	1.000,00	0,00	1.000,00	1.000,00	0,00
	Totale categoria 13.414.1.04	663.000,00	150.305,86	0,00	813.305,86	685.640,39	127.665,47	813.305,86	0,00
13.414.1.05	Dottorati, borse di studio ed assegni di ricerca								
13.414.1.05.121	Assegni per la collaborazione ad attività di ricerca	0,00	0,00	0,00	0,00	0,00	0,00	0,00	0,00
	Totale categoria 13.414.1.05	0,00	0,00	0,00	0,00	0,00	0,00	0,00	0,00
	Totale Titolo I	735.000,00	150.305,86	0,00	885.305,86	688.565,39	196.740,47	885.305,86	0,00
13.414.2	Spese di investimento								
13.414.2.02	Acquisizione di beni di uso durevole								
13.414.2.02.002	Periodici, opere e materiale bibliografico	550.000,00	0,00	150.305,86	399.694,14	352.820,87	46.873,27	399.694,14	0,00
13.414.2.02.005	Attrezzature tecniche, macchine e strumentazioni scientifiche	5.000,00	0,00	0,00	5.000,00	0,00	5.000,00	5.000,00	0,00
	Totale categoria 13.414.2.02	555.000,00	0,00	150.305,86	404.694,14	352.820,87	51.873,27	404.694,14	0,00
13.414.2.03	Partecipazioni								
13.414.2.03.051	Partecipazione ad iniziative comuni ad altri soggetti pubblici e privati, italiani e stranieri	0,00	0,00	0,00	0,00	0,00	0,00	0,00	0,00
	Totale categoria 13.414.2.03	0,00	0,00	0,00	0,00	0,00	0,00	0,00	0,00
	Totale Titolo II	555.000,00	0,00	150.305,86	404.694,14	352.820,87	51.873,27	404.694,14	0,00
	Totale C.d.R. 414	1.290.000,00	150.305,86	150.305,86	1.290.000,00	1.041.386,26	248.613,74	1.290.000,00	0,00
13.600	Servizio di controllo avanzamento programmi								
13.600.1	Spese correnti								
13.600.1.02	Spese per il personale								
13.600.1.02.061	Missioni del personale dipendente ed assimilato	0,00	4.400,00	0,00	4.400,00	846,86	3.553,14	4.400,00	0,00
13.600.1.02.064	Formazione professionale ed aggiornamento del personale di cui ai CC.C.N.L.	0,00	0,00	0,00	0,00	0,00	0,00	0,00	0,00
13.600.1.02.065	Corsi di formazione del personale non ricompresi nel programma di cui ai CC.C.N.L.	0,00	4.495,00	0,00	4.495,00	3.500,00	995,00	4.495,00	0,00
	Totale categoria 13.600.1.02	0,00	8.895,00	0,00	8.895,00	4.346,86	4.548,14	8.895,00	0,00
13.600.1.03	Beni di consumo e servizi								
13.600.1.03.101	Spese d'ufficio	0,00	9.400,00	0,00	9.400,00	8.740,69	659,31	9.400,00	0,00
13.600.1.03.104	Spese telefoniche e canoni di trasmissione dati	0,00	1.800,00	0,00	1.800,00	598,83	1.201,17	1.800,00	0,00
13.600.1.03.107	Software	20.000,00	0,00	13.400,00	6.600,00	4.243,20	2.356,80	6.600,00	0,00
13.600.1.03.118	Spese di funzionamento organi collegiali e Panel valutazione	0,00	81.600,00	0,00	81.600,00	0,00	81.600,00	81.600,00	0,00
13.600.1.03.124	Altre prestazioni da terzi	210.000,00	0,00	210.000,00	0,00	0,00	0,00	0,00	0,00
	Totale categoria 13.600.1.03	230.000,00	92.800,00	223.400,00	99.400,00	13.582,72	85.817,28	99.400,00	0,00
13.600.1.04	Beni, servizi e prestazioni tecnico-scientifici								
13.600.1.04.117	Prestazioni tecnico-scientifiche	0,00	185.540,00	0,00	185.540,00	170.540,00	15.000,00	185.540,00	0,00
13.600.1.04.144	Acquisizione di servizi bibliografici e di consultazione di periodici on-line	0,00	21.165,00	0,00	21.165,00	4.164,00	17.001,00	21.165,00	0,00
	Totale categoria 13.600.1.04	0,00	206.705,00	0,00	206.705,00	174.704,00	32.001,00	206.705,00	0,00
	Totale Titolo I	230.000,00	308.400,00	223.400,00	315.000,00	192.633,58	122.366,42	315.000,00	0,00
13.600.2	Spese di investimento								
13.600.2.02	Acquisizione di beni di uso durevole								
13.600.2.02.005	Attrezzature tecniche, macchine e strumentazioni scientifiche	20.000,00	0,00	20.000,00	0,00	0,00	0,00	0,00	0,00
	Totale categoria 13.600.2.02	20.000,00	0,00	20.000,00	0,00	0,00	0,00	0,00	0,00

XVI LEGISLATURA — DISEGNI DI LEGGE E RELAZIONI — DOCUMENTI

Totale alle previsioni in meno	Residui a inizio esercizio	GESTIONE DEI RESIDUI PASSIVI					GESTIONE DI CASSA				Totale dei residui passivi al termine dell'esercizio
		Pagati	Rimasti da pagare	Totali	Variazioni		Previsione definitiva	Pagamenti	Differenze rispetto alle previsioni		
					in più	in meno			in più	in meno	
9 = (4 - 7)	10	11	12	13 = (11 + 12)	14 = (13 - 10)	15 = (10 - 13)	16	17 = (5 + 11)	18 = (17 - 16)	19 = (16 - 17)	20 = (6 + 12)
0,00	26.603,82	0,00	3,82	3,82	0,00	26.600,00	40.000,00	0,00	0,00	40.000,00	40.003,82
0,00	3.200,00	3.101,80	0,00	3.101,80	0,00	98,20	0,00	3.101,80	3.101,80	0,00	0,00
0,00	0,00	0,00	0,00	0,00	0,00	0,00	620.000,00	685.410,33	65.410,33	0,00	84.895,53
0,00	200,00	0,00	200,00	200,00	0,00	0,00	1.000,00	133,10	0,00	866,90	1.066,90
0,00	0,00	0,00	0,00	0,00	0,00	0,00	1.000,00	0,00	0,00	1.000,00	1.000,00
0,00	30.153,82	3.251,80	203,82	3.455,62	0,00	26.698,20	663.000,00	688.892,19	68.512,13	42.619,94	127.869,29
0,00	0,13	0,00	0,00	0,00	0,00	0,13	0,00	0,00	0,00	0,00	0,00
0,00	0,13	0,00	0,00	0,00	0,00	0,13	0,00	0,00	0,00	0,00	0,00
0,00	67.233,67	30.105,20	37.128,34	67.233,54	45.898,20	45.898,33	735.000,00	718.670,59	68.512,13	84.841,54	233.868,81
0,00	29.357,15	3.523,55	25.833,60	29.357,15	0,00	0,00	550.000,00	356.344,42	0,00	193.655,58	72.706,87
0,00	30,00	0,00	0,00	0,00	0,00	30,00	5.000,00	0,00	0,00	5.000,00	5.000,00
0,00	29.387,15	3.523,55	25.833,60	29.357,15	0,00	30,00	555.000,00	356.344,42	0,00	198.655,58	77.706,87
0,00	130,00	0,00	130,00	130,00	0,00	0,00	0,00	0,00	0,00	0,00	130,00
0,00	130,00	0,00	130,00	130,00	0,00	0,00	0,00	0,00	0,00	0,00	130,00
0,00	29.517,15	3.523,55	25.963,60	29.487,15	0,00	30,00	555.000,00	356.344,42	0,00	198.655,58	77.836,87
0,00	96.750,82	33.628,75	63.091,94	96.720,69	45.898,20	45.928,33	1.290.000,00	1.075.015,01	68.512,13	283.497,12	311.705,68
0,00	0,00	0,00	0,00	0,00	0,00	0,00	0,00	846,86	846,86	0,00	3.553,14
0,00	50,69	0,00	50,69	50,69	0,00	0,00	0,00	0,00	0,00	0,00	50,69
0,00	1.950,00	1.950,00	0,00	1.950,00	0,00	0,00	0,00	5.450,00	5.450,00	0,00	995,00
0,00	2.000,69	1.950,00	50,69	2.000,69	0,00	0,00	0,00	6.296,86	6.296,86	0,00	4.598,83
0,00	787,16	761,24	25,92	787,16	0,00	0,00	0,00	9.501,93	9.501,93	0,00	685,23
0,00	600,00	599,74	0,26	600,00	0,00	0,00	0,00	1.198,57	1.198,57	0,00	1.201,43
0,00	5.084,28	5.059,20	25,08	5.084,28	0,00	0,00	20.000,00	9.302,40	0,00	10.697,60	2.381,88
0,00	0,00	0,00	0,00	0,00	0,00	0,00	0,00	0,00	0,00	0,00	81.600,00
0,00	0,00	0,00	0,00	0,00	0,00	0,00	210.000,00	0,00	0,00	210.000,00	0,00
0,00	6.471,44	6.420,18	51,26	6.471,44	0,00	0,00	230.000,00	20.002,90	10.700,50	220.697,60	85.868,54
0,00	184.600,00	184.600,00	0,00	184.600,00	0,00	0,00	0,00	355.140,00	355.140,00	0,00	15.000,00
0,00	1.558,82	1.363,06	195,76	1.558,82	0,00	0,00	0,00	5.527,06	5.527,06	0,00	17.196,76
0,00	186.158,82	185.963,06	195,76	186.158,82	0,00	0,00	0,00	360.667,06	360.667,06	0,00	32.196,76
0,00	194.630,95	194.333,24	297,71	194.630,95	0,00	0,00	230.000,00	386.966,82	377.664,42	220.697,60	122.664,13
0,00	59,60	0,00	59,60	59,60	0,00	0,00	20.000,00	0,00	0,00	20.000,00	59,60
0,00	59,60	0,00	59,60	59,60	0,00	0,00	20.000,00	0,00	0,00	20.000,00	59,60

TITOLI / CATEGORIE		GESTIONE DI COMPETENZA							
Codice	Denominazione	Previsioni				Somme impegnate			Differenze rispetto
		Previsione iniziale	Variazioni in aumento	Variazioni in diminuzione	Previsione definitiva	Pagate	Rimasti da pagare	Totale impegni	in più
		1	2	3	4 = (1 + 2 - 3)	5	6	7 = (5 + 6)	8 = (7 - 4)
Totale Titolo II		20.000,00	0,00	20.000,00	0,00	0,00	0,00	0,00	0,00
Totale C.d.R. 600		250.000,00	308.400,00	243.400,00	315.000,00	192.633,58	122.366,42	315.000,00	0,00
Totale 13 - AMMINISTRAZIONE DELL'ENTE		619.443.085,00	70.103.234,90	24.665.075,28	664.881.244,62	571.723.106,10	64.013.946,88	635.737.052,98	276.013,79
TOTALE USCITE		772.264.561,82	272.259.647,26	93.793.959,93	950.730.249,15	683.158.667,76	238.427.389,75	921.586.057,51	276.013,79
13.000.4	Fondi di riserva								
13.000.4.01	Fondo di riserva								
13.000.4.01.001	Fondo di riserva	5.500.000,00	58.627.564,21	54.282.488,33	9.845.075,88	0,00	0,00	0,00	0,00
Totale categoria 13.000.4.01		5.500.000,00	58.627.564,21	54.282.488,33	9.845.075,88	0,00	0,00	0,00	0,00
13.000.4.02	Fondo speciale per rinnovo contrattuale in corso								
13.000.4.02.001	Fondo speciale per rinnovo contrattuale in corso	6.550.000,00	0,00	0,00	6.550.000,00	0,00	0,00	0,00	0,00
Totale categoria 13.000.4.02		6.550.000,00	0,00	0,00	6.550.000,00	0,00	0,00	0,00	0,00
13.000.4.03	Fondo rischi ed oneri								
13.000.4.03.001	Fondo rischi ed oneri	1.011.778,41	0,00	1.011.778,41	0,00	0,00	0,00	0,00	0,00
Totale categoria 13.000.4.03		1.011.778,41	0,00	1.011.778,41	0,00	0,00	0,00	0,00	0,00
Totale Titolo IV		13.061.778,41	58.627.564,21	55.294.266,74	16.395.075,88	0,00	0,00	0,00	0,00
13.000.5	Partite di giro								
13.000.5.01	Partite di giro varie								
13.000.5.01.002	Ritenute Previdenziali ed assistenziali	110.000.000,00	-20.000.000,00	0,00	130.000.000,00	113.297.677,23	16.885.530,34	130.183.207,57	183.207,57
13.000.5.01.003	Ritenute erariali	120.000.000,00	25.000.000,00	0,00	145.000.000,00	126.337.224,57	19.028.471,66	145.365.696,23	365.696,23
13.000.5.01.004	Ritenute varie	10.000.000,00	0,00	0,00	10.000.000,00	6.210.969,05	577.974,02	6.788.943,07	0,00
13.000.5.01.005	Versamento e restituzione di depositi e cauzioni provvisorie	0,00	0,00	0,00	0,00	0,00	0,00	0,00	0,00
13.000.5.01.006	Fondi economici	3.000.000,00	0,00	0,00	3.000.000,00	2.807.850,00	0,00	2.807.850,00	0,00
13.000.5.01.007	Anticipazioni e partite di giro varie	7.000.000,00	50.000.000,00	0,00	57.000.000,00	44.385.161,51	12.061.209,42	56.446.370,93	0,00
Totale categoria 13.000.5.01		250.000.000,00	95.000.000,00	0,00	345.000.000,00	293.038.882,36	48.553.185,44	341.592.067,80	548.903,80
Totale Titolo V		250.000.000,00	95.000.000,00	0,00	345.000.000,00	293.038.882,36	48.553.185,44	341.592.067,80	548.903,80
TOTALE GENERALE DELLE USCITE		1.035.326.340,23	425.887.211,47	149.088.226,67	1.312.125.325,03	976.197.550,12	286.980.575,19	1.263.178.125,31	824.917,59

XVI LEGISLATURA — DISEGNI DI LEGGE E RELAZIONI — DOCUMENTI

Riferimento alle previsioni in meno	Residui a inizio esercizio	GESTIONE DEI RESIDUI PASSIVI					GESTIONE DI CASSA				Totale dei residui passivi al termine dell'esercizio
		Pagati	Rimasti da pagare	Totali	Variazioni		Previsione definitiva	Pagamenti	Differenze rispetto alle previsioni		
					in più	in meno			in più	in meno	
9 = (4 - 7)	10	11	12	13 = (11 + 12)	14 = (13 - 10)	15 = (10 - 13)	16	17 = (5 + 11)	18 = (17 - 16)	19 = (16 - 17)	20 = (6 + 12)
0,00	59,60	0,00	59,60	59,60	0,00	0,00	20.000,00	0,00	0,00	20.000,00	59,60
0,00	194.690,55	194.333,24	357,31	194.690,55	0,00	0,00	250.000,00	386.966,82	377.664,42	240.697,60	122.723,73
29.420.205,43	143.910.037,78	43.976.681,11	67.132.363,78	111.109.044,89	31.279.725,13	64.080.718,02	127.180.736,72	615.699.787,21	509.050.505,74	20.531.455,25	131.146.310,66
29.420.205,43	396.432.263,20	182.952.336,00	173.643.820,54	356.596.156,54	78.007.940,03	117.844.046,69	295.485.061,29	866.111.003,76	659.752.889,15	89.126.946,68	412.071.210,29
9.845.075,88	0,00	0,00	0,00	0,00	0,00	0,00	0,00	0,00	0,00	0,00	0,00
9.845.075,88	0,00	0,00	0,00	0,00	0,00	0,00	0,00	0,00	0,00	0,00	0,00
6.550.000,00	0,00	0,00	0,00	0,00	0,00	0,00	0,00	0,00	0,00	0,00	0,00
6.550.000,00	0,00	0,00	0,00	0,00	0,00	0,00	0,00	0,00	0,00	0,00	0,00
0,00	0,00	0,00	0,00	0,00	0,00	0,00	0,00	0,00	0,00	0,00	0,00
0,00	0,00	0,00	0,00	0,00	0,00	0,00	0,00	0,00	0,00	0,00	0,00
16.395.075,88	0,00	0,00	0,00	0,00	0,00	0,00	0,00	0,00	0,00	0,00	0,00
0,00	16.718.918,63	16.572.944,42	145.974,21	16.718.918,63	0,00	0,00	0,00	129.870.621,65	129.870.621,65	0,00	17.031.504,55
0,00	17.906.355,34	17.857.034,85	49.244,27	17.906.279,12	0,00	76,22	0,00	144.194.259,42	144.194.259,42	0,00	19.077.715,93
3.211.056,93	351.798,79	300.868,68	50.930,11	351.798,79	0,00	0,00	0,00	6.511.837,73	6.511.837,73	0,00	628.904,13
0,00	2.247,91	0,00	2.247,91	2.247,91	0,00	0,00	0,00	0,00	0,00	0,00	2.247,91
192.150,00	12.910,35	12.910,35	0,00	12.910,35	0,00	0,00	0,00	2.820.760,35	2.820.760,35	0,00	0,00
553.629,07	10.942.999,82	6.940.538,82	3.992.557,15	10.933.095,97	0,00	9.903,85	0,00	51.325.700,33	51.325.700,33	0,00	16.053.766,57
3.956.836,00	45.935.230,84	41.684.297,12	4.240.953,65	45.925.250,77	0,00	9.980,07	0,00	334.723.179,48	334.723.179,48	0,00	52.794.139,09
3.956.836,00	45.935.230,84	41.684.297,12	4.240.953,65	45.925.250,77	0,00	9.980,07	0,00	334.723.179,48	334.723.179,48	0,00	52.794.139,09
49.772.117,31	442.367.494,04	224.636.633,12	177.884.774,19	402.521.407,31	78.007.940,03	117.854.026,76	295.485.061,29	1.200.834.183,24	994.476.068,63	89.126.946,68	464.865.349,38