

SENATO DELLA REPUBBLICA

XVI LEGISLATURA

Doc. XV

n. 360

RELAZIONE DELLA CORTE DEI CONTI

AL PARLAMENTO

*sulla gestione finanziaria degli Enti sottoposti a controllo
in applicazione della legge 21 marzo 1958, n. 259*

**ISTITUTO NAZIONALE PER LA STORIA DEL
MOVIMENTO DI LIBERAZIONE IN ITALIA (INSMLI)**

(Esercizi 2009 e 2010)

PAGINA BIANCA

INDICE

Determinazione della Corte dei conti n. 91/2011 del 25 novembre 2011	<i>Pag.</i>	5
Relazione sul risultato del controllo eseguito sulla gestione finanziaria dell'Istituto Nazionale per la storia del Movimento di Liberazione in Italia (IN- SMLI) per gli esercizi dal 2009 al 2010	»	9

*DOCUMENTI ALLEGATI**ESERCIZIO 2009:*

Relazione del Presidente	»	43
Bilancio consuntivo	»	49
Relazione del Collegio dei revisori	»	89

ESERCIZIO 2010:

Relazione del Presidente	»	97
Bilancio consuntivo	»	103
Relazione del Collegio dei revisori	»	143

PAGINA BIANCA

DETERMINAZIONE DELLA CORTE DEI CONTI

PAGINA BIANCA

Determinazione n. 91/2011.

LA CORTE DEI CONTI

IN SEZIONE DEL CONTROLLO SUGLI ENTI

nell'adunanza del 25 novembre 2011;

visto il testo unico delle leggi sulla Corte dei conti approvato con regio decreto 12 luglio 1934, n. 1214;

vista la legge 21 marzo 1958, n. 259;

visto l'articolo 8, ultimo comma, della legge 16 gennaio 1967, n. 3, con il quale l'Istituto nazionale per la storia del movimento di liberazione in Italia (INSMLI) è stato sottoposto al controllo della Corte dei conti, ai sensi della legge 21 marzo 1958, n. 259;

visti i conti consuntivi dell'Ente suddetto, relativi agli esercizi finanziari 2009 e 2010, nonché le annesse relazioni del Presidente dell'Ente, del Consiglio di amministrazione e del Collegio dei revisori, trasmessi alla Corte in adempimento dell'articolo 4 della citata legge n. 259 del 1958;

esaminati gli atti;

udito il relatore Consigliere Luigi Impeciati e, sulla sua proposta, discussa e deliberata la relazione con la quale la Corte, in base agli atti ed agli elementi acquisiti, riferisce alle Presidenze delle due Camere del Parlamento il risultato del controllo eseguito sulla gestione finanziaria dell'Ente per gli esercizi suddetti;

ritenuto che, assolto così ogni prescritto incombente, possa, a norma dell'articolo 7 della citata legge n. 259 del 1958, darsi corso alla comunicazione alle dette Presidenze, oltre che dei conti consuntivi – corredati delle relazioni degli organi amministrativi e dei revisione – della relazione come innanzi deliberata, che alla presente si unisce perché ne faccia parte integrante;

PER QUESTI MOTIVI

comunica, a norma dell'articolo 7 della legge n. 259 del 1958, alle Presidenze delle due Camere del Parlamento, insieme con i conti consuntivi per gli esercizi 2009 e 2010 – correlati delle relazioni degli organi amministrativi e di revisione – dell'Istituto nazionale per la storia del movimento di liberazione in Italia (INSMLI), l'unita relazione con la quale la Corte riferisce il risultato del controllo eseguito sulla gestione finanziaria dell'Ente stesso.

ESTENSORE
Luigi Impeciati

PRESIDENTE
Raffaele Squitieri

Depositata in Segreteria il 1° dicembre 2011.

IL DIRIGENTE
(Dott.ssa Luciana Troccoli)

RELAZIONE DELLA CORTE DEI CONTI

PAGINA BIANCA

RELAZIONE SUL RISULTATO DEL CONTROLLO ESEGUITO
SULLA GESTIONE FINANZIARIA DELL'ISTITUTO NAZIONALE
PER LA STORIA DEL MOVIMENTO DI LIBERAZIONE IN ITALIA
(INSMLI) PER GLI ESERCIZI 2009 E 2010

S O M M A R I O

<i>Premessa</i>	<i>Pag.</i>	13
1. – Il quadro normativo	»	14
2. – Gli organi e l'organizzazione	»	16
3. – Le risorse umane	»	19
3.1 – Il personale di ruolo.....	»	19
3.2 – Il personale comandato.....	»	20
4. – L'attività istituzionale	»	23
5. – I risultati contabili della gestione	»	27
5.1 – I bilanci e l'ordinamento contabile.....	»	27
5.2 – Le fonti di finanziamento	»	27
5.3 – Il bilancio di esercizio	»	29
5.3.1. – Lo stato patrimoniale	»	29
5.3.2. – Il conto economico	»	32
5.4 – Il rendiconto finanziario	»	35
6. – Conclusioni	»	39

PAGINA BIANCA

PREMESSA

La gestione dell'Istituto nazionale per la storia del movimento di liberazione in Italia (INSMLI), al cui controllo la Corte attende a norma degli artt. 2 e 3 della legge 21 marzo 1958, n. 259, richiamata dall'art. 8 della legge 16.1.1967, n. 3, ha già formato oggetto di relazioni al Parlamento fino al 2008.¹

Con la presente relazione la Corte riferisce al Parlamento il risultato del controllo eseguito sulla gestione finanziaria degli esercizi 2009 e 2010, nonché sulle vicende istituzionali più significative sino alla data odierna.

¹ Per la relazione dal 2007 al 2008 si fa riferimento ad Atti Parlamentari, XVI Legislatura – Senato della Repubblica, doc. XV, n. 246.

1. IL QUADRO NORMATIVO

Sull'ordinamento dell'INSMLI (Istituto nazionale per la storia del movimento di liberazione in Italia), vigente negli anni in esame, si rinvia – per gli aspetti di dettaglio – al precedente referto, rammentando che è stato istituito come ente pubblico con la legge n. 3 del 16.1.1967, allo scopo di conferire il riconoscimento giuridico formale e, conseguentemente, i finanziamenti pubblici, all'Istituto Storico fondato da Ferruccio Parri.

È sottoposto alla vigilanza del Ministero per i Beni e Attività Culturali (art. 1 dello Statuto) e svolge attività di indagine storiografica allo scopo di conservare, consentendone allo stesso tempo la più ampia divulgazione, nonché far conoscere la documentazione sul periodo della Resistenza e della Liberazione.

Si articola in una struttura federativa (67 istituti associati e 9 enti collegati, diffusi sull'intero territorio nazionale), composta dall'Istituto Nazionale con sede a Milano, con personalità di diritto pubblico, dagli Istituti storici regionali, provinciali o locali, nonché dagli Enti storici a carattere non territoriale, che svolgono nel rispettivo ambito analoghe attività di documentazione e studio.

Non ha scopo di lucro e dal 1° gennaio 2003, ha acquisito la personalità giuridica di diritto privato, ai sensi degli articoli 12 e seguenti del codice civile.

Dal 20.5.2003, in attuazione del DPR 10 febbraio 2000 n. 361, l'ente è stato iscritto nel registro delle persone giuridiche della Prefettura di Milano.

Con il decreto legislativo 13 dicembre 2010 n. 212 è stata abrogata la legge n. 3 del 13 gennaio 1967, ma il suo riconoscimento giuridico è stato comunque riconfermato con l'approvazione del nuovo statuto attraverso il decreto ministeriale del MIBAC del 27 dicembre 2002.

Il precedente referto, a seguito della nuova personalità giuridica acquisita, ha dato conto del nuovo statuto e delle modifiche statutarie successivamente apportate (l'ultima delle quali è stata operata in data 19 dicembre 2009).

In particolare, con il nuovo Statuto, è stata riconfermata la natura dell'Istituto, quale sistema federativo paritario tra la Sede nazionale e gli Istituti storici e gli Enti associati (che conservano autonomia giuridica, scientifica, funzionale e gestionale) dei quali è stata disposta l'iscrizione nel registro delle persone giuridiche, istituito presso le Prefetture, Regioni o Province autonome competenti. Gli istituti federati sono dotati di patrimonio archivistico e librario (artt. 1 e 3 dello Statuto).

E' stato anche disposto che l'associazione non possa distribuire utili o avanzi di gestione, fondi di riserva o capitale, salvo che la destinazione o la distribuzione non siano imposte dalla legge (art. 5); è stato eliminato il divieto per i componenti del

Consiglio di amministrazione di permanere, dopo due mandati, nella medesima carica (art. 11); è stata, altresì, ampliata la composizione del collegio dei revisori dei conti (art. 20) e sono state previste ulteriori fonti di finanziamento (art. 22).²

² Art 22 dello Statuto "Quote di partecipazione e contributi." " Agli oneri per il funzionamento l'Istituto provvede attraverso: a) le eventuali quote annuali degli Istituti e degli Enti associati; b) il contributo ordinario dello Stato; c) eventuali contributi straordinari dello Stato e contributi, continuativi o una tantum, di Enti pubblici, nonché di Enti e soggetti, persone fisiche o giuridiche, di diritto privato; d) i proventi derivanti dall'attività e dai servizi prestati; e) eventuali rendite di depositi, lasciti e simili.

2. GLI ORGANI E L'ORGANIZZAZIONE

Gli organi dell'associazione, di durata triennale, sono:

- a) il Consiglio Generale,
- b) il Consiglio di amministrazione;
- c) il Presidente;
- d) il Collegio dei revisori dei conti;

sono inoltre organi consultivi:

- a) il Comitato scientifico;
- b) la Conferenza dei direttori degli Istituti e degli Enti associati.

Il Consiglio generale, organo di natura assembleare composto, negli anni di interesse, da 67 membri, svolge, principalmente, funzioni di indirizzo e di programmazione delle attività, nonché di vigilanza sulla loro attuazione, di approvazione dei documenti di bilancio, di nomina alle cariche maggiormente rappresentative, di accettazione o di esclusione dei soggetti associati. Esso è formato dai legali rappresentanti degli Istituti e degli Enti associati e da tre rappresentanti della pubblica amministrazione (Beni Culturali, Difesa, Pubblica Istruzione). Partecipano, con voto consultivo, i membri onorari nominati dal Consiglio stesso (artt. 8, 9 e 10 dello Statuto).

Il Consiglio generale, come da previsione statutaria (approvazione dei bilanci) si è riunito due volte nel 2009 e tre volte nel 2010.

Il Consiglio di amministrazione che è l'organo esecutivo dell'associazione nel 2009 si è riunito sei volte mentre nel 2010 cinque.

Tra le sue competenze di rilievo vi è quella di elaborare i programmi di lavoro, le proposte di provvedimenti nonché i documenti di bilancio da sottoporre all'approvazione del Consiglio generale. Esso è composto dal Presidente, dal Vicepresidente e da sette consiglieri nominati dal Consiglio generale. Le funzioni dei componenti vengono attribuite normalmente a docenti universitari o di istituti scolastici e a personalità di alto profilo culturale e scientifico.

Vi partecipano, senza diritto di voto, il Direttore generale ed il Direttore scientifico.

Il Presidente ha la rappresentanza legale dell'Istituto, sovrintende alla gestione amministrativa, culturale e scientifica ed è tra l'altro responsabile affinché le iniziative dell'Istituto siano conformi alle finalità dello Statuto e alle indicazioni dell'organo deliberativo assembleare e di quello esecutivo (art.13).

Nella seduta del Consiglio generale del 25 giugno 2011, è stato eletto il nuovo Presidente, a seguito delle dimissioni del suo predecessore.

Il Vicepresidente, i componenti del Consiglio di amministrazione, in carica nel biennio considerato, sono stati riconfermati, per un successivo triennio, dal Consiglio generale il 18 aprile 2009.

Il Collegio dei Revisori dei conti è composto da tre membri effettivi e due supplenti. Il Consiglio generale provvede alla nomina di due membri effettivi e dei due supplenti, che subentrano in caso di loro cessazione, mentre il terzo membro effettivo è designato dal Ministero per i beni e delle attività culturali (art. 20). Il Collegio esercita la vigilanza sulla regolarità contabile e finanziaria della gestione dell'Associazione ed attesta la corrispondenza del rendiconto alle risultanze della gestione. Il Collegio attualmente in carica è stato nominato dal Consiglio generale il 18 aprile 2009 e si è riunito due volte nel 2009 e nel 2010.

Il Comitato scientifico è composto da un numero massimo di dodici studiosi, nominati dal Consiglio di amministrazione, su indicazione del Consiglio generale e le riunioni dell'organo sono convocate e presiedute dal Direttore scientifico. Ha il compito di elaborare i programmi di ricerca e di provvedere all'attuazione degli stessi (art. 14). Resta in carica per la stessa durata del consiglio di Amministrazione.

Il Comitato è stato rinnovato il 3 ottobre 2009. Attualmente è composto da dieci membri, escluso il Direttore scientifico e si è riunito una volta nel 2009 e due volte nel 2010.

In base all'art. 13 dello Statuto dell'INSMLI, il Direttore scientifico, nominato dal Consiglio di Amministrazione (ultima nomina il 23 maggio 2009), coordina, armonizza e sovrintende ad ogni attività scientifica, curando la realizzazione delle proposte avanzate dal Comitato scientifico e dalla Conferenza dei Direttori.

Come ampiamente esposto nelle precedenti relazioni (es. 2003-2006 e 2007-2008)³, permangono, nello Statuto, gli stessi margini di incertezza in ordine ai compiti di gestione affidati al Comitato scientifico.

³ "L'assetto delle competenze come sopra delineato, pur rispondendo alla condivisibile esigenza di distinguere le attività relative alla elaborazione, programmazione e direzione dell'attività scientifica, attribuite ai nuovi organi consultivi, da quelle di carattere gestorio, lascia comunque margini di incertezza in ordine alla concreta esecuzione dei programmi di ricerca proposti ed approvati. Se, infatti, nello Statuto

La Conferenza dei Direttori ha funzioni di coordinamento ed è stata istituita per meglio organizzare l'attività culturale, scientifica e dei servizi comuni della rete degli Istituti e degli Enti associati. Essa è formata da ciascun Direttore di Istituto associato ed è presieduta dal Direttore scientifico (art.15). E' convocata quando gli organi di amministrazione lo ritengano opportuno e quando debbano essere discussi progetti o iniziative che coinvolgono direttamente l'attività di tutti o parte degli istituti o enti associati. Nel 2009 si è riunita due volte mentre nel 2010 ha tenuto tre riunioni.

Tutte le cariche negli organi dell'ente, ad eccezione del Collegio dei Revisori dei conti, sono gratuite, così come previsto dall'art. 8 del previgente Statuto e perpetuatisi, in via di fatto, nell'ordinamento vigente. I componenti percepiscono soltanto il rimborso delle spese sostenute per la partecipazione alle riunioni.

Il compenso annuale dei revisori è fissato dal Consiglio direttivo; la misura dei compensi annui - esclusi i costi accessori - è stata di euro 2.091,66 nel 2009 e di euro 2.556,49 nel 2010 per il presidente mentre gli altri due componenti hanno percepito, ognuno, euro 1.394,44 nel 2009 (pari a quello percepito nel 2008) ed euro 1.704,33 nel 2010.

L'aumento dei compensi nel 2010, è dovuto ad un adeguamento richiesto dai revisori stessi, sulla base delle disposizioni che regolano la loro attività professionale.

Le spese sostenute per i compensi ed i rimborsi spese spettanti ai Revisori dei conti ammontano ad euro 5.903 nel 2009 e euro 7.215 nel 2010.

Il Direttore generale è l'organo di vertice preposto alla gestione amministrativa ordinaria, da esercitarsi nel rispetto degli indirizzi impartiti dal Consiglio generale e in attuazione delle determinazioni del Consiglio di amministrazione. In particolare, al Direttore generale compete l'organizzazione delle risorse umane, finanziarie e strumentali messe a disposizione dagli organi dell'associazione. Non è membro del Consiglio di amministrazione e del Consiglio generale, ma vi partecipa senza diritto di voto, con funzioni di segretario (artt. 10 e 17).

Il Direttore generale è stato nominato dal Consiglio di amministrazione il 27 maggio 2006, con incarico triennale gratuito e rinnovato il 23 maggio 2009.

(art. 17) correttamente si statuisce che il Direttore generale esercita l'attività di gestione amministrativa ordinaria ed a lui compete l'organizzazione delle risorse umane, finanziarie e strumentali messe a disposizione dagli organi dell'associazione, non si vede invece quali siano i compiti di gestione che dovrebbe svolgere il Comitato scientifico, cui lo Statuto attribuisce (art. 14), oltre al compito di elaborare i programmi, anche quello di *provvedere alla loro attuazione.*"

3. LE RISORSE UMANE

3.1 Il personale di ruolo

Dal 1° gennaio 2006 il personale dell'Ente - a fronte di una pianta organica di n. 13 collaboratori amministrativi, come già sottolineato nella precedente relazione - è costituito da un solo impiegato con contratto di lavoro a tempo indeterminato, assunto in qualità di addetto alla segreteria.

Per far fronte all'aumentato carico di lavoro richiesto, la Sede Nazionale dell'Istituto si è avvalsa (oltretutto di docenti della scuola, in posizione di comando) anche di prestazioni di lavoro autonomo, quali consulenze esterne, contratti di collaborazione coordinata e continuativa, prestazioni occasionali retribuite ad avanzamento dei lavori.

Gli oneri finanziari sostenuti nel biennio in esame per detti rapporti collaborativi, iscritti tra le spese per acquisto di beni e servizi, sono riportati nel seguente prospetto, che evidenzia un incremento dello 0,9% nel 2009, rispetto al 2008, ed un decremento dello 0,6% nel 2010.

(in euro)

	2008	2009	Variaz. % 2009/08	2010	Variaz. % 2009/08
Diarie e rimborsi ad obiettori, volontari e simili	832	510	-38,7	1.342	163,1
Compensi al personale parasubordinato ed occasionale	36.347	34.457	-5,2	35.387	2,7
Consulenze esterne	7.383	9.981	35,2	7.955	-20,3
Totale	44.562	44.948	0,9	44.684	-0,6

Esaminando le singole voci, si rileva un andamento discontinuo, la voce "Diarie e rimborsi ad obiettori, volontari e simili" nel 2009 è diminuita del 38,7% (da 832 euro del 2008 a 510), mentre nel 2010 è aumentata del 163,1%. Tale voce si riferisce all'erogazione di rimborsi spese.

La variazione elevata, riscontrata nel 2010, rispetto al 2009, riguarda soprattutto i rimborsi per gli accessi ecopass ed i costi per il parcheggio, in dipendenza del numero di accessi effettuati nel centro di Milano in occasione di riunioni, di operazioni in banca ed altro.

La voce "Compensi al personale parasubordinato ed occasionale" è diminuito del 5,2% nel 2009, mentre nel 2010 è aumentato del 2,7%. Tale voce si riferisce ai

compensi corrisposti per l'aggiornamento periodico del sistema informatico per la contabilità e bilancio.

La voce "Consulenze esterne" che nel 2009 sono aumentate del 35,2%, rispetto al 2008, mentre sono diminuite nel 2010 del 20,3%, si riferiscono ai compensi percepiti dal commercialista per l'elaborazione dei listini paga, dal consulente del lavoro e da altri. La variazione che si è rilevata nel 2009, rispetto al 2010, di euro 2.026, è da attribuire in parte, alle spese notarili sostenute per modifiche apportate allo statuto (1.894 euro) ed in parte ad un maggior numero di listini paga elaborati dal consulente del lavoro.

3.2. Il personale comandato

Come riferito nel precedente referto, l'art. 7 della legge istitutiva n. 3/1967 consente al Ministero della pubblica istruzione di concedere, su richiesta dell'Istituto, comandi di personale della scuola particolarmente idoneo per *specifici incarichi di natura scientifica ed archivistica*.

La possibilità è stata rinnovata in forza di numerosi provvedimenti legislativi delegati⁴ succedutisi negli anni successivi.

In tal modo l'Istituto, che rientra nel ristretto numero di enti che possono fruire, per legge, di comandi del personale scolastico, è riuscito a proseguire nella propria attività istituzionale, grazie all'apporto di personale comandato⁵, utilizzato in base alla Convenzione che, stipulata il 3 ottobre 2003, tra l'INSMLI ed il Ministero dell'Istruzione, dell'Università e della Ricerca, per l'anno scolastico 2003-2004, è stata poi rinnovata annualmente fino all'anno scolastico 2010/11.

Essa è opportunamente integrata, per i profili ed impegni di attività, con le indicazioni del Comitato tecnico, organo appositamente costituito in maniera paritetica tra INSMLI e Ministero dell'Istruzione, dell'Università e della Ricerca ai sensi della Convenzione, che annualmente redige una relazione al Ministero vigilante, contenente informazioni sulla concreta utilizzazione del personale docente comandato per le attività previste.

Con la convenzione, relativa all'anno scolastico 2009/2010, il personale comandato, la cui spesa è a carico dello Stato, è stato ridotto, da un contingente di 54 unità (2008/2009) a 52 unità nel rispetto dei nuovi limiti di spesa. Per quanto riguarda

⁴ Art. 5 del d. lgs 12.2.1993, n.35 (Riordino della normativa in materia di utilizzazione del personale della scuola); art. 456 del d. lgs 16.4.1994, n.297 (T.U. delle disposizioni legislative vigenti in materia di istruzione); art. 26 della legge 23.12.1998, n. 448 (legge finanziaria per il 1999).

⁵ La legittimità dei comandi è stata riconosciuta, a suo tempo, dal Consiglio di Stato (parere del 15.12.2004) che l'ha subordinata, però, alla stipula di un'apposita Convenzione tra le parti.

la distribuzione per sede di servizio nel biennio in esame, 5 insegnanti nel 2009 e nel 2010 hanno prestato l'attività presso l'Istituto Nazionale a Milano, i rimanenti presso le sedi locali.

Nelle ultime convenzioni continua ad essere mantenuto l'impegno tra il Ministero e l'INSMLI, in stretta connessione con le istituzioni scolastiche per: a) la prosecuzione di complesse attività, già avviate con le precedenti convenzioni, come il progetto "educazione alla cittadinanza", con particolare riferimento ai docenti utilizzati; b) la collaborazione con il Ministero e con Rai-Educational per il progetto "Medita"; c) la ricerca e formazione sui temi della resistenza, della Costituzione, sui percorsi di formazione della Repubblica Italiana e dell'Unione europea, culminanti nel lavoro di sostegno alle scuole; d) la programmazione di eventi collegati alla celebrazione dei 150 anni dell'Unità d'Italia, all'interno di una prospettiva che dia spazio alla riflessione sull'uso delle nuove tecnologie nel campo educativo.

Come già indicato nella precedente relazione, il "Regolamento degli insegnanti comandati dal Ministero dell'Istruzione all'INSMLI", approvato con Delibera del Consiglio di Amministrazione il 15.11.2003, disciplina le forme di reclutamento del personale (attraverso una selezione pubblica), la durata del comando (cinque anni rinnovabili, con conferma annuale), l'orario di servizio (mutuato da quello scolastico), le funzioni ed i compiti professionali (nelle aree della Direzione, Documentazione, Attività e ricerca didattica, Ricerca storica, Lavoro redazionale), la responsabilità gestionale ed il controllo sul personale comandato (affidati ai Presidenti degli Istituti della rete).

In linea con la legge istitutiva e con la normativa generale sul personale docente della scuola, nel Regolamento è stato correttamente sottolineato che i comandati non possono essere destinati ad attività amministrative.

La spesa media complessiva, sostenuta dallo Stato⁶ nel 2009 e 2010 per il pagamento degli emolumenti al predetto personale, comprensivi dello stipendio annuo lordo, e degli oneri previdenziali ed assistenziali, è stata di euro 2.181.290 nel 2009 ed euro 2.133.710 nel 2010, mentre nel 2008 era stata di euro 2.247.943.

Nei precedenti referti era stato segnalato, e la considerazione resta tuttora valida, che i trasferimenti erariali rappresentati nei documenti di bilancio, non comprensivi degli oneri per il personale comandato, costituiscono solo una piccola parte degli oneri sostenuti dallo Stato, e quindi dalla collettività, per i servizi resi dall'INSMLI.

⁶ La spesa media per il 2009 e 2010 è stata calcolata sulla base dei dati forniti dall'Uff. 5 del Dipartimento dell'Amministrazione Generale del personale e dei servizi del tesoro del MEF.

Anche se l'utilizzo di personale comandato per l'attività scientifica dell'Istituto consente di realizzare in modo continuativo programmi che l'esiguità del contributo statale e delle entrate proprie non permetterebbe, si rinnova comunque la raccomandazione che il personale in questione venga esclusivamente adibito a quegli "specifici incarichi di natura scientifica ed archivistica", di cui all'art. 7 della legge n. 3/67, con esclusione quindi della destinazione ad attività amministrative.

Soltanto in funzione dell'espletamento di compiti di documentazione, ricerca e formazione del Movimento di Liberazione in ambito storico si giustifica il regime derogatorio dalla normativa generale sull'impiego del personale docente, a favore, per di più, di un soggetto privato. Detta esigenza risulta, comunque, recepita nel citato "Regolamento degli insegnanti comandati" approvato il 15.11.2003.

4. L'ATTIVITA' ISTITUZIONALE

L'INSMLI, il cui fine statutario è quello di conservare e valorizzare la documentazione del Movimento di Liberazione, promuoverne lo studio e la conoscenza e collocarlo criticamente nell'ambito della storia del fascismo, dell'antifascismo e dell'Italia contemporanea, nel biennio 2009 - 2010, ha svolto un'intensa attività, malgrado la criticità della situazione economica, derivante dai tagli dei finanziamenti agli istituti culturali, come di seguito descritta.

Attività editoriale e promozionale

Negli esercizi in esame, oltre alla pubblicazione di fonti e saggi, l'istituto ha continuato a promuovere, con convegni, la ricerca storica attraverso la "Scuola superiore di studi di storia contemporanea". La scuola che ha sede presso l'Istituto nazionale a Milano ha, quale obiettivo primario, la formazione dei giovani studiosi vincitori di concorsi a borse di studio.

Consistente è stato l'impegno per la pubblicazione di monografie, con particolare attenzione alle "opere prime" dei giovani ricercatori.

Dal 2009, l'istituto, per una politica di contenimento dei costi, necessaria per evidenti ragioni congiunturali, ha iniziato a diversificare le case editrici di riferimento.

E' continuata, anche la pubblicazione della rivista "Italia contemporanea" rinnovata nella linea grafica e nell'impostazione dopo il cambiamento dell'editore. Una versione della rivista è stata diffusa tramite web.

A cavallo fra il 2009 e il 2010 l'Istituto ha concretizzato un importante progetto consistente nella pubblicazione di materiali multimediali in forma non solo tradizionale (come libri, riviste) ma anche di mostre multimediali come quella intitolata "A noi fu dato in sorte questo tempo 1938-1947" allestita dal 26 gennaio 2010 prima a Torino poi a Modena ed infine a Roma presso gli archivi del Quirinale; non ha potuto essere presentata in altre città in ragione delle ridotte risorse finanziarie.

Una sintesi del materiale è, comunque, contenuta in un disco dvd realizzato allo scopo di assicurare, almeno, una diffusione didattica.

Sono state anche avviate, da parte dell'istituto Nazionale e di altri istituti, alcune collaborazioni internazionali (come quella con l'università del Michigan), al fine di aumentare il numero degli utenti per l'archivio e per la biblioteca.

L'Istituto ha poi proseguito nella gestione del portale della rete, grazie ad un finanziamento a progetto, che ha reso possibile l'arricchimento dei contenuti. Si è dato

inizio ad un lavoro di restyling per migliorare la visibilità del sito agli utenti (la nuova pagina di accesso al sito dell'istituto è stata realizzata ed è già visibile).

Attività Archivistica

Nel 2009 e 2010 è continuato, a fini di consultazione, il censimento della documentazione fotografica e la valorizzazione della documentazione giudiziaria riguardante i desaparecidos argentini che avevano anche la cittadinanza italiana.

Sono stati inventariati, attraverso l'utilizzo di applicativi informatici ad hoc, materiali speciali (quali cartoline, manifesti e prodotti didattici) conservati presso la sede Landis di Bologna. Particolare rilievo ha avuto l'opera di valorizzazione delle fonti fotografiche, anche attraverso la realizzazione di un programma di riordinamento, descrizione informatizzata e di parziale digitalizzazione del patrimonio fotografico.

È diventata effettiva la pubblicazione on line della "Guida agli archivi della resistenza" in formato pdf, edita dall'Istituto con il Ministero dei Beni culturali nel 1983, ma divenuta però introvabile. Com'è noto, essa è un'opera fondamentale per lo studio della resistenza e della guerra in Italia, ed i suoi indici forniscono il più completo sistema di descrizioni delle istituzioni civili, politiche e militari del periodo 1943-1945.

È stato acquisito il fondo dell'Associazione italiana combattenti volontari antifascisti di Spagna, ed è continuata, l'opera di coordinamento ed integrazione su un'unica piattaforma informatica, dei dati archivistici di diversa provenienza.

Biblioteca

La biblioteca, nel 2009 e 2010, si è arricchita (grazie al lavoro del responsabile e dei collaboratori del settore) di nuove accessioni per donazioni.

Il lavoro, come negli esercizi precedenti, è consistito nell'integrazione delle collezioni di periodici ed alla loro catalogazione, ai programmi in rete di spogli di riviste ed alla pubblicazione on line di versioni digitali di periodici.

Nel 2009, è stata avviata un'interessante sperimentazione formativa promossa dai docenti comandati, in riferimento alla documentazione bibliografica ed archivistica dell'istituto, rivolta agli studenti del triennio universitario con lo scopo anche di aumentare la qualità e la quantità dei frequentatori italiani e stranieri.

Significativa è stata l'opera di salvataggio, nel 2010, di opere preziose (tenute dalla Direzione degli archivi presso il Ministero per i Beni e le attività culturali), che dovevano essere distrutte.

Didattica

In relazione alla convenzione con il MIUR, nel 2009 e 2010 si sono organizzati interventi didattici consistenti nell'organizzazione di seminari (si menziona quello sul tema "Cittadinanza, Costituzione e insegnamento della storia" svolto nel dicembre 2009 nella biblioteca di Montecitorio); di corsi di aggiornamento per docenti; nella realizzazione di varie iniziative pubbliche, tra cui la presentazione di volumi, pubblicazioni ed attività editoriali, sulla didattica della storia e della ricerca.

Le spese per le finalità istituzionali, desunte dai conti consuntivi ed aggregate per tipologia, vengono riportate nel prospetto che segue.

Tab. n. 1 - SPESE PER PRESTAZIONI ISTITUZIONALI*(in euro)*

CATEGORIE	2008	2009	Variaz. % 2009/08	2010	Variaz. % 2010/09
Rivista "Italia contemporanea"	27.099	23.351	-13,8	22.989	-1,6
Collane editoriali	12.863	50.000	288,7	33.200	-33,6
Convegni esterni	1.673	3.201	91,3	3.169	-1,0
Ricerche	-	31.601	-	182.000	475,9
Didattica	325.275	202.604	-37,7	9.204	-95,5
Archivio progetti e convenzioni	30.618	-	-	-	-
Funzionamento commissioni	962	272	-71,7	1.527	461,4
Biblioteca - gestione ordinaria	93.120	97.566	4,8	99.482	2,0
Regione Lombardia - catalogazione SBN 2008/09	8.995	-	-	-	-
Regione Lombardia - catalogazione SBN 2009/10	-	2.700	-	4.100	51,9
Archivio - gestione ordinaria	53.572	69.501	29,7	47.740	-31,3
Compagnia S. Paolo-Archivi virtuali	-	-	-	160.000	-
Portale della rete	-	34.291	-	31.004	-9,6
Varie	24.124	22.665	-6,0	12.223	-46,1
Totale	578.301	537.752	-7,0	606.638	12,8

Dalla tabella si rileva che, l'importo della spesa totale per le attività istituzionali, è diminuito nel 2009 del 7%, rispetto al 2008, mentre nel 2010 è aumentato del 12,8% (da 537.752 euro a 606.638). Ruolo preponderante ha avuto la spesa per la "ricerca" riguardante un'importante mostra multimediale, patrocinata dalla Presidenza della Repubblica, per la quale l'istituto ha ricevuto un contributo dalla regione Piemonte, dalla regione Emilia Romagna e da istituti culturali e privati. Sono aumentate nel 2010, anche le spese per il funzionamento di commissioni e per gli archivi virtuali (quest'ultimo sostenuto dalla Compagnia San Paolo). Si deve

evidenziare, poi, che tra gli impieghi destinati alle attività istituzionali, vanno anche comprese alcune poste iscritte in bilancio tra le spese in conto capitale, in particolare alla categoria della "Acquisizione di immobilizzazioni tecniche", come gli acquisti di opere e materiale documentario per la Biblioteca e quelli di nuovi Fondi archivistici. Dette spese ammontano nel complesso a euro 19.466 nel 2009, ed euro 20.229 nel 2010 che sommate alle spese istituzionali, incidono sulla spesa totale (escluse le partite di giro) del 77% nel 2009 e del 78% nel 2010.

Il numero e la qualità delle azioni proseguite o intraprese dall'INSMLI nel campo della ricerca, della documentazione e della diffusione della cultura storica, nel biennio in esame, quale risulta dai documenti contabili (e da altri documenti allegati), consentono di esprimere un positivo apprezzamento sulla capacità dello stesso di perseguire e realizzare le proprie finalità istituzionali, nonostante le insufficienti risorse finanziarie.

5. I RISULTATI CONTABILI DELLA GESTIONE

5.1 I bilanci e l'ordinamento contabile

A norma dell'art. 18 del Regolamento di contabilità, a decorrere dall'esercizio 2003, l'INSMLI ha adottato il bilancio di esercizio, secondo l'articolazione ed i contenuti previsti dagli artt. 2423 e seguenti del codice civile.

L'art. 21 del vigente Statuto, approvato il 19 dicembre 2009, ha completato la normativa sulle competenze e sulle modalità di approvazione dei bilanci che, entro un mese dalla loro approvazione, devono essere trasmessi, con tutti gli allegati, al Ministero per i beni e le attività culturali.

I documenti di bilancio sono stati approvati dall'Ente (Consiglio generale) entro i termini prescritti dall'art. 21 dello Statuto, ovvero entro il 31 dicembre dell'anno (preventivo: 2009 il 20/12/08, 2010 il 19/12/09; consuntivo: 2009 il 29/04/10, 2010 il 16/04/11).

5.2 Le fonti di finanziamento

A decorrere dall'esercizio 2006, (ai sensi dell'art 1 della legge n. 534/96) l'INSMLI è stato nuovamente ammesso a beneficiare del contributo ordinario annuale e di ulteriori contribuzioni da parte del Ministero vigilante nonché da altre Amministrazioni statali.

Nella seguente tabella vengono rappresentati i dati relativi ai contributi ministeriali.

Tab. n. 2 - TRASFERIMENTI STATALI

(in euro)

		2008	2009	2010
MIBAC	legge 534/96 contributo ordinario art. 1	121.299	109.996	92.069
	pubblicazioni	3.998	-	-
M.P.I.	Convegno	1.500	-	-
	Direz. Scolastic. Reg. Lomb. Prog. Costituzione e cittadinanza	-	2.700	-
MIUR	contributo annuale	4.782	4.000	4.957
MEF	Contributo 5 per mille		1.554	-
Totale		131.579	118.250	97.026

Dalla tabella si rileva che i contributi ministeriali, nel 2009 e 2010, continuano a diminuire, provocando all'Istituto difficoltà per fare fronte alle spese di funzionamento. Nel 2009 il contributo ordinario ex legge n. 534/1996 è diminuito del 9,3% ma è stato in parte compensato dalle contribuzioni straordinarie erogate dal Ministero della Pubblica Istruzione per progetti specifici. Nel 2010 l'Ente ha ulteriormente risentito dei tagli effettuati agli istituti culturali, non solo dal MIBAC, infatti, il contributo ordinario è ancora diminuito, da euro 109.996 del 2009 a 92.069 (-16,3%) del 2010. La situazione quindi dell'istituto resta sempre precaria ed eccessivamente dipendente dai finanziamenti estemporanei che non sono sempre garantiti nella loro periodicità e non assicurano, quindi, una totale e perdurante autonomia.

Per sopperire quindi alla scarsità dei finanziamenti (di natura aleatoria) per la gestione ordinaria, l'Insmli ha continuato a ricercare - con grande impegno - risorse aggiuntive, attraverso nuovi contatti e fonti di finanziamento.

Altre contribuzioni pubbliche sono, infatti, pervenute nel 2009 (indicate nel titolo II delle entrate correnti del bilancio), dalla Regione Lombardia, dalla Regione Emilia Romagna, e dal comune di Milano, nonché da altre Istituzioni (da Democrazia e Libertà per euro 75.000, dal Partito Democratico per euro 75.000 e contributi minori da altre fonti) per un totale di euro 175.850, mentre nel 2010 i contributi sono pervenuti dalla Regione Piemonte, dalla Regione Lombardia, dal Comune di Milano e dalla Provincia di Torino per un totale di euro 42.100.

Tale riduzione è causata, come già riferito in precedenza, dalla generalizzata crisi del sistema economico del nostro Paese, che ha provocato una drastica riduzione dei finanziamenti anche da parte di altri enti o associazioni.

In aggiunta a questi contributi, l'Ente continua però a ricevere, per lo svolgimento delle sue attività, consistenti contributi dalla Fondazione Cariplo (per l'attività istituzionale) e dalla Compagnia S. Paolo (per la realizzazione sia di specifici progetti, attinenti le finalità istituzionali della "Scuola Superiore di studi di storia contemporanea" -come l'assegnazione di borse di studio a giovani ricercatori- che per il settore archivistico). Dal 2009 però, tale Compagnia ha ridotto il finanziamento per la scuola e questo ha comportato una riduzione del numero delle borse di studio (nel 2009 ne sono state erogate n. 16, mentre nel 2010 n. 10).

Non mancano infine assegnazioni da parte di altri soggetti privati, quale la Confederazione Italiana Associazioni Combattentistiche e partigiane, che nel 2009 ha dato un contributo di 40.000 euro o come la Fondazione Monte dei Paschi di Siena che ha concesso nel 2009 e nel 2010 un contributo (pari a euro 20.000 nel 2009 ed euro 10.000

nel 2010) che, seppur diminuito, ha però permesso il proseguimento del progetto "creazione archivio virtuale della cultura e della memoria" finanziato nel 2008.

Nel verbale del consiglio generale del 16 aprile 2011 la Regione Veneto ha riconosciuto gli Istituti Storici della Resistenza (ISR) presenti nel suo territorio ed ha deciso di assegnare loro dei fondi attraverso una legge regionale. Al contrario la Regione Piemonte che assegnava un contributo agli Istituti piemontesi in forza di una legge regionale, ha tagliato tale contributo del 59% per il 2010 ed il taglio è stato riproposto per il 2011. Molti altri Istituti segnalano difficoltà in seguito alle riduzioni di finanziamenti provenienti da enti locali, pubblici e privati.

5.3 Il bilancio di esercizio

I bilanci di esercizio presentati sono costituiti dallo stato patrimoniale, dal conto economico e dalla nota integrativa.

Essi sono altresì corredati dalla Relazione sulla gestione, di cui all'art. 2428 del c.c..

Nei prospetti che seguono vengono riportati i dati afferenti la gestione patrimoniale ed economica degli esercizi in esame confrontati con il 2008.

5.3.1 Lo stato patrimoniale

La situazione patrimoniale, esposta nella tabella che segue, presenta, nel 2009, un aumento del patrimonio netto del 2,5%, rispetto al 2008, dovuto all'avanzo economico d'esercizio di euro 85.676, mentre nel 2010 risulta un decremento del 3% a causa del risultato negativo di gestione (euro 105.254). Tale disavanzo è da imputare alle ridotte entrate ordinarie che sono insufficienti a coprire i costi di natura istituzionale e di funzionamento.

Tab. n. 3 - STATO PATRIMONIALE

ATTIVO	(in euro))				
	2008	2009	Variaz. % 2009/08	2010	Variaz. % 2010/09
B) Immobilizzazioni:					
I - Immateriali	17.600	13.200	-25,0	8.800	-33,3
II - Materiali	2.832.321	2.846.670	0,5	2.860.782	0,5
III - Finanziarie	-	-		-	
Totale Immobilizzazioni (B)	2.849.921	2.859.870	0,3	2.869.582	0,3
C) Attivo circolante					
II - Crediti: (entro 12 mesi)					
Verso l'Erario	250	24	-90,4	1.435	5.879,2
Verso Diversi	518.213	423.792	-18,2	488.923	15,4
Totale crediti	518.463	423.816	-18,3	490.358	15,7
IV - Disponibilità liquide:					
1) Depositi bancari e postali	407.733	486.443	19,3	187.644	-61,4
3) Denaro in cassa	1.438	495	-65,6	1.288	160,2
Totale Disponibilità liquide	409.171	486.938	19,0	188.932	-61,2
Totale Attivo circolante (C)	927.634	910.754	-1,8	679.290	-25,4
TOTALE ATTIVO	3.777.555	3.770.624	-0,2	3.548.872	-5,9
PASSIVO					
A) Patrimonio netto					
VII- Altre riserve:					
Fondi vincolati destinati da terzi	303.677	303.677	0,0	303.677	0,0
VIII - Avanzi precedenti esercizi	2.984.765	3.088.145	3,5	3.173.821	2,8
IX - Avanzo d'esercizio/Disavanzo d'esercizio (-)	103.379	85.676	-17,1	-105.254	-222,9
Riserva per arrotondamento euro	1	-		-1	
Totale patrimonio netto (A)	3.391.822	3.477.498	2,5	3.372.243	-3,0
C) Trattamento fine rapporto di lavoro sub.	4.900	6.691	36,6	8.610	28,7
D) Debiti: (tutti entro 12 mesi)					
6) Debiti verso fornitori	6.869	6.661	-3,0	26.268	294,4
11) Debiti tributari	497	898	80,7	33	-96,3
12) Debiti verso istituti previdenziali	1.082	301	-72,2	126	-58,1
13) Altri debiti	1.491	393	-73,6	957	143,5
Totale Debiti (D)	9.939	8.253	-17,0	27.384	231,8
E) Ratei e risconti passivi	370.894	278.182	-25,0	140.635	-49,4
TOTALE PASSIVO E PATRIMONIO NETTO	3.777.555	3.770.624	-0,2	3.548.872	-5,9
Conti d'ordine	12.410	35.202	183,7	43.264	22,9

Analizzando le singole voci dell'attivo, si rileva che le immobilizzazioni immateriali, riguardanti le "spese di ristrutturazione su beni di terzi in comodato" nel 2009 e 2010 sono diminuite per effetto della quota ammortizzata e pagata nell'esercizio. Tale voce si riferisce alle spese sostenute per la sede dell'istituto, sede concessa in comodato d'uso, con scadenza nel 2013.

Le immobilizzazioni materiali sono iscritte al netto delle quote di ammortamento, ad esclusione dei beni qualificati come "culturali" - ai sensi dell'art.2 del D.lgs. 490/1999 - e dei "beni soggetti a tutela" - ai sensi dell'art. 139 del medesimo decreto - (Patrimonio archivistico e bibliotecario). Tali beni materiali rappresentano la voce di maggiore consistenza dell'attivo (da 2.832.321 euro del 2008 sono passati a euro 2.860.782 nel 2010) e l'aumento che si è registrato dello 0,5% si riferisce all'acquisto di volumi e riviste per la biblioteca, di materiale hardware e di altri modesti acquisti per gli uffici (arredi ed attrezzature).

Nell'attivo circolante i crediti (tutti entro i 12 mesi) nel 2009 diminuiscono, rispetto al 2008, del 18,3%, mentre nel 2010 aumentano del 15,7%.

L'importo maggiore di tali crediti si riferisce ai "crediti verso diversi" che presentano un aumento nel 2010 del 15,4%, rispetto al 2009, e che derivano da crediti verso soggetti pubblici e privati per finanziamenti su progetti, da crediti di variegata tipologia e da quote associative non versate⁷.

Anche i crediti verso l'Erario, nel 2010, sono aumentati (da euro 24 a 1.435) e si riferiscono a ritenute d'acconto subite.

Le disponibilità liquide sono diminuite nel 2010, rispetto al 2009, di 298.006 euro (-61,2%, come emerge dal dato tabellare) rappresentano, nella quasi totalità, giacenze bancarie.

Le passività (escluso il patrimonio netto) registrano un costante andamento decrescente da euro 385.733 nel 2008 a 176.629 del 2010 -54,2% (nel 2009 euro 293.126 -23,7%).

Tra le componenti del passivo, l'importo del trattamento di fine rapporto, che riguarda l'ammontare del fondo liquidazione indennità anzianità, risulta incrementato della quota accantonata negli esercizi in esame, come previsto dalla legislazione e dagli accordi contrattuali vigenti in materia di diritto del lavoro.

I debiti, che nei precedenti referti erano stati segnalati in costante calo, registrano nel 2010, una negativa inversione di tendenza, con una sensibile risalita di euro 19.131 (da euro 8.253 nel 2009 a 27.384). La principale componente è ancora

⁷ Di rilievo appare il problema del mancato pagamento, delle quote associative, da parte di alcuni istituti. L'ente, pertanto, ha intrapreso ogni opportuna iniziativa per risolvere tale problema.

costituita dai "debiti verso i fornitori" che si incrementano di euro 19.607, rispetto al 2009 (da 6.661 euro nel 2009 a 26.268 nel 2010) e si riferiscono anche a fatture non ancora pervenute.

Gli "altri debiti" che da 393 euro del 2009 sono passati a 957 nel 2010 (+564 euro) si riferiscono agli oneri differiti accantonati negli esercizi in esame, per il personale dipendente.

I "debiti tributari" che riguardano il saldo delle imposte IRES ed IRAP dell'esercizio sono diminuiti del 96,3% nel 2010.

Una notazione meritano i "ratei e i risconti passivi", soprattutto per la dimensione nettamente superiore all'ammontare dei debiti che li conferma in posizione di assoluta preminenza tra le componenti del passivo. Tale voce è diminuita del 25% nel 2009, rispetto al 2008, e del 49,4% nel 2010. I risconti passivi (205.171 euro nel 2009 e 128.835 euro nel 2010) si riferiscono ad una parte dei contributi su progetti finalizzati, assegnati anticipatamente nel corso degli esercizi in esame, ma di competenza di esercizi successivi.⁸

I "residui passivi" (aggregati nello stato patrimoniale tra i ratei e i risconti passivi) riguardano debiti per fatture ricevute e non ancora pagate, ed impegni di spesa non ancora perfezionati (spese per la redazione dell'atlante storico e spese di ristrutturazione).

5.3.2 Il conto economico

Nella seguente tabella, che espone i risultati economici della gestione, si evidenzia, per il 2009 un avanzo economico pari a euro 85.676, mentre per l'esercizio 2010 un disavanzo di euro 105.254.

⁸ L'ente ha riferito che nel 2009, è stato incluso - in tale voce - anche l'importo di euro 1.500, relativo a tre quote associative di competenza dell'esercizio 2010.

Tab. n. 4 - CONTO ECONOMICO

	(in euro)				
	2008	2009	Variaz. % 2009/08	2010	Variaz. % 2010/09
A) Valore della produzione					
5) Altri ricavi e proventi:					
Contributi e convenzioni su progetti	472.451	490.265	3,8	504.620	2,9
Contributi a fondo perduto	326.299	301.996	-7,4	95.026	-68,5
Contributo 5 per mille	-	1.554		-	
Quote associative	56.644	55.057	-2,8	55.527	0,9
Proventi in contabilità separata	2.781	2.664	-4,2	2.149	-19,3
Proventi diversi	3.966	4.455	12,3	7.397	66,0
Totale valore della produzione (A)	862.141	855.991	-0,7	664.719	-22,3
B) Costi della produzione					
6) Per materie prime, sussidiarie, consumo e merci	4.509	3.611	-19,9	6.329	75,3
7) Per servizi	660.401	698.782	5,8	750.745	7,4
8) Per godimento beni di terzi	6.860	3.537	-48,4	3.708	4,8
9) Per il personale:					
a) salari e stipendi	24.219	25.257	4,3	25.824	2,2
b) oneri sociali personale dipendente	7.003	7.448	6,4	7.477	0,4
c) trattamento fine rapporto	1.728	1.802	4,3	1.941	7,7
Totale costi per il personale	32.950	34.507	4,7	35.242	2,1
10) Ammortamenti e svalutazioni:					
a) ammort. immob. immateriali	22.000	4.400	-80,0	4.400	0,0
b) ammort. immob. materiali	11.425	12.353	8,1	12.982	5,1
Totale ammortamenti	33.425	16.753	-49,9	17.382	3,8
14) Oneri diversi di gestione	13.206	4.502	-65,9	5.399	19,9
Totale costi (B)	751.351	761.692	1,4	818.805	7,5
Differenza tra valore e costi della produzione (A - B)	110.790	94.299	-14,9	-154.086	-263,4
C) Proventi ed oneri finanziari					
16) Altri proventi finanziari:					
c) da titoli iscritti nell'attivo circolante	4.276	4.028	-5,8	2.577	-36,0
17) Interessi ed altri oneri finanziari:					
Altri	-	-		-	
Totale proventi ed oneri finanziari (C)	4.276	4.028	-5,8	2.577	-36,0
E) Proventi ed oneri straordinari					
20) Proventi					
Vari	1.032	429	-58,4	56.810	13.142,4
21) Oneri:					
Vari	-1.630	-1.118	31,4	-10	99,1
Totale delle partite straordinarie (E)	-598	-689	-15,2	56.800	8.343,8
Risultato prima delle imposte (A-B+C+E)	114.468	97.638	-14,7	-94.709	-197,0
Imposte dell'esercizio	11.089	11.962	7,9	10.545	-11,8
Avanzo / Disavanzo economico (-)	103.379	85.676	-17,1	-105.254	-222,9

Le principali ragioni di tale disavanzo, sono da imputare (come già detto in precedenza) alla flessione dei ricavi non più sufficienti a coprire i costi.

La gestione caratteristica pertanto, quale differenza tra valore e costi della produzione, registra un continuo decremento dal 2009 (94.299 euro nel 2009 e -154.086 euro nel 2010).

Il valore della produzione diminuisce nel 2009, rispetto al 2008, di 6.150 euro (pari a -0,7%), mentre nel 2010 di 191.272 euro (pari a -22,3%) diminuzione riferibile, per gran parte, a quella dei "contributi a fondo perduto" che nel 2010 diminuisce del 68,5% rispetto al 2009. Tale diminuzione è dovuta oltre alla riduzione del contributo ordinario del MIBAC anche ai mancati contributi concessi nel 2009 da enti privati e da altri enti pubblici.

Nel 2010 i "proventi diversi" presentano un incremento del 66%, rispetto al 2009, pari ad euro 2.942 e si riferiscono maggiormente ad erogazioni provenienti da privati.

Alla riduzione del valore della produzione corrisponde un incremento dei costi (nel 2009 +1,4% rispetto al 2008, e nel 2010 +7,5%) attribuibile, nel 2010, in larga misura a quelli per "materie prime, sussidiarie, consumo e merci" passati da euro 3.611 del 2009 a 6.329 (pari a +75,3%), riferibili ai soli acquisti di cancelleria.

Anche i "costi per servizi" presentano un incremento pari a 38.381 euro nel 2009 (+5,8%) e a 51.963 euro nel 2010 (+7,4%) attribuibile, quasi totalmente ai costi per convegni, corsi, mostre ed ai costi per la manutenzione ed uso dei beni.

I "costi del personale" aumentati del 4,7% nel 2009, rispetto al 2008, e del 2,1% nel 2010, comprendono anche il costo delle ferie non godute.

Gli "oneri diversi di gestione", diminuiti nel 2009 del 65,9% e aumentati nel 2010 del 19,9%, riguardano le imposte relative alle ritenute sugli interessi attivi.

Il saldo della gestione finanziaria ha registrato un risultato decrescente nel corso degli esercizi considerati, con valore minimo nel 2010 (2.577 euro), a causa della diminuzione dei proventi sui depositi bancari iscritti nell'attivo circolante.

Mostra un peggioramento, nel 2009, il saldo tra "proventi ed oneri straordinari" (da -598 euro nel 2008 a -689 euro nel 2009), tale diminuzione è data sia dalla riduzione dei proventi che degli oneri vari. Nel 2010, invece, il saldo della gestione straordinaria è notevolmente aumentato, grazie alla cancellazione dei residui passivi, ormai prescritti, inerenti la pubblicazione dell'Atlante storico.

Per le imposte dell'esercizio, l'Istituto ha esercitato il diritto di opzione per la tassazione forfettaria Ires (imposta sul reddito delle società).

5.4 Il rendiconto finanziario

Nel biennio in esame l'Istituto, ancorché non tenuto a norma delle vigenti disposizioni, ha continuato a redigere anche il rendiconto finanziario secondo la strutturazione pubblicistica, dal quale sono stati tratti i dati rappresentati nei seguenti prospetti.

La seguente tabella che riassume le risultanze della situazione finanziaria complessiva evidenzia la fragile situazione dell'Istituto.

Tab. n. 5 - RENDICONTO FINANZIARIO

(in euro)

	2008	2009	Variaz. % 2009/08	2010	Variaz. % 2009/08
ENTRATE					
Entrate correnti	892.231	770.392	-13,7	602.679	-21,8
Entrate in c/capitale	-	-		-	
Partite di giro	109.999	98.852	-10,1	274.943	178,1
Totale entrate	1.002.230	869.244	-13,3	877.622	1,0
USCITE					
Spese correnti	739.907	697.034	-5,8	777.413	11,5
Spese in c/capitale	29.444	26.701	-9,3	27.094	1,5
Partite di giro	109.999	98.852	-10,1	274.943	178,1
Totale uscite	879.350	822.587	-6,5	1.079.450	31,2
Avanzo/(-)Disavanzo finanziario	122.880	46.657	-62,0	-201.828	-532,6

L'andamento delle risultanze finali, registra un decremento elevato dell'avanzo (-62%) nel 2009, rispetto al 2008, disavanzo peggiorato notevolmente nel 2010. Elementi di valutazione più significativi si traggono dagli aggregati di parte corrente raffrontati con il 2008.

Le spese in conto capitale, dopo una diminuzione nel 2009 del 9,3%, registrano un aumento nel 2010 dell'1,5% per nuovi acquisti di beni materiali.

Si rileva, infine, che le "partite di giro", costituite principalmente da ritenute erariali, ritenute previdenziali ed assistenziali per pensionati e dipendenti e da depositi cauzionali, hanno una consistenza rilevante nei due esercizi in esame, specialmente nel 2010, aumentati del 178,1% (da 98.852 euro del 2009 a 274.943).

Come stabilito dal Consiglio generale nella seduta del 16 aprile 2011, per mantenere, negli esercizi in esame, il numero dei progetti in corso e le relative spese per il personale che ha collaborato con l'Istituto, è stato necessario prelevare (come negli esercizi precedenti) dall'avanzo di amministrazione l'importo corrispondente al deficit finanziario.

Nel prospetto che segue vengono riportate le entrate dei due esercizi in esame, messe a raffronto con il 2008.

Tab. n. 6 - ENTRATE CORRENTI

(in euro)

	2008	2009	Variaz.% 2009/08	2010	Variaz.% 2010/09
Entrate contributive	56.629	55.026	-2,8	55.527	0,9
Entrate da trasferimenti correnti	-				
Stato	131.579	118.250	-10,1	97.026	-17,9
Regioni	14.000	22.750	62,5	30.100	32,3
Comuni e Province	6.500	3.100	-52,3	12.000	287,1
Altri enti	150.000	150.000	-	-	-
Totale	302.079	294.100	-2,6	139.126	-52,7
Altre entrate					
Vendita beni e prestazioni servizi	2.781	2.694	-3,1	2.149	-20,2
Rendite e proventi patrimoniali	4.276	4.028	-5,8	2.577	-36,0
Poste correttive e compensative di uscite correnti	2.250	1.262	-43,9	2.699	113,9
Entrate non classificabili in altre voci	524.216	413.282	-21,2	400.601	-3,1
Totale	533.523	421.266	-21,0	408.026	-3,1
TOTALE ENTRATE CORRENTI	892.231	770.392	-13,7	602.679	-21,8

Si ricorda che le entrate ordinarie sono sempre state insufficienti a coprire le attività dell'Istituto ma l'Ente, grazie alle risorse proprie, ha potuto mantenere un'attività rilevante anche se, come detto in precedenza, il suo futuro è incerto a causa della riduzione dei contributi pubblici. Dalla tabella si rileva che le "entrate contributive" relative a quote associative degli iscritti ed associati ordinari, diminuite nel 2009 di 1.603 euro pari a -2,8%, sono lievemente aumentate nel 2010 (+0,9%), mentre le "entrate da trasferimenti correnti", presentano una diminuzione nel 2009 del 2,6% e del 52,7% nel 2010; in particolare, peraltro, flettono le entrate di altri enti non più presenti nel 2010.

Analizzando le singole voci, si evidenzia che, negli esercizi in esame, i contributi dello Stato, unici trasferimenti non vincolati ad uno scopo specifico, continuano a diminuire (da 118.250 euro del 2009 a 97.026 del 2010 -17,9%).

I trasferimenti da parte delle Regioni presentano un andamento in costante incremento, mentre i contributi da parte dei Comuni e Province drasticamente ridotti nel 2009 (-52,3%) si sono incrementati di 8.900 euro nel 2010, per un contributo da parte della Provincia di Torino legata all'iniziativa "il tempo in sorte -2009".

La tabella evidenzia nel 2010 un peggioramento, per mancati finanziamenti, da parte di "altri enti" che nel 2008 e 2009 avevano concesso all'Istituto contributi per 150.000 euro.

Per quanto riguarda la voce "altre entrate", la voce più rilevante (pur diminuendo negli esercizi in esame) continua ad essere "entrate non classificabili in altre voci", che nel 2009 registra un decremento del 21,2% rispetto al 2008 e nel 2010 del 3,1%. Tale decremento è dovuto in particolare alla flessione dei contributi straordinari da parte della Compagnia S. Paolo, della Fondazione Cariplo e da altri enti privati.

Non significativa consistenza hanno invece le entrate derivanti dall'attività propria dell'ente, derivanti in particolare, dalla vendita di pubblicazioni ad associati e da entrate per diritti d'autore. Tali entrate non sono sufficienti a coprire il fabbisogno ordinario dell'Ente che, solo grazie ai finanziamenti di carattere straordinario, riesce a svolgere ed a sostenere il volume dell'attività in continua crescita.

Come già evidenziato nei precedenti referti, la forma più incisiva e rilevante della contribuzione dello Stato per il sostegno finanziario dell'Istituto, è rappresentata dall'assegnazione in forma di comando di un cospicuo contingente di personale docente della scuola.

Nel prospetto che segue vengono riportati i dati concernenti le spese correnti.

Tab. n. 7 - SPESE CORRENTI

(in euro)

	2008	2009	Variaz. % 2009/08	2010	Variaz. % 2010/09
Spese per gli organi dell'Ente	10.620	16.405	54,5	18.626	13,5
Oneri per il personale in attività di servizio	31.222	32.577	4,3	33.174	1,8
Oneri per il personale in quiescenza	1.718	1.790	4,2	1.919	7,2
Spese acquisto beni di consumo e servizi	99.227	90.111	-9,2	99.732	10,7
Spese per prestazioni istituzionali	578.301	537.752	-7,0	606.638	12,8
Oneri finanziari	1.105	1.124	1,7	1.032	-8,2
Oneri tributari	16.070	16.687	3,8	16.252	-2,6
Poste correttive e compens. di entrate correnti	-	-	-	-	-
Spese non classificabili in altre voci	1.644	588	-64,2	40	-93,2
Totale	739.907	697.034	-5,8	777.413	11,5

Dall'analisi delle spese correnti complessive si evidenzia il loro aumento, (nel 2010 dell'11,5% (nel 2009 si è avuto un calo del 5,8%).

Le voci che hanno maggiormente inciso sul risultato sono le "spese per gli organi" aumentati nel 2009 del 54,5%, rispetto al 2008, e del 13,5% nel 2010; le "spese per prestazioni istituzionali" nel 2010 +12,8%, (nel 2009 invece sono diminuite del 7%).

Considerevoli sono state anche le "spese per acquisto di beni di consumo e servizi" (nel 2009 -9,2%, mentre nel 2010 +10,7%), che comprendono, oltre ai tradizionali oneri di funzionamento (riscaldamento, utenze, pulizie etc.) anche gli emolumenti corrisposti ai soggetti che, a vario titolo, svolgono prestazioni lavorative a favore dell'ente che, dal 2006, dispone di un solo dipendente di ruolo.

6. CONCLUSIONI

L'Istituto, nel biennio in esame, ha confermato, anche nella nuova previsione statutaria, la sua natura di sistema federativo che consente, in un sinergico apporto di contributi ed esperienze, il conseguimento di entrambe le finalità istituzionali: la ricerca e la divulgazione scientifica.

Finalità che, come già sottolineato nelle precedenti relazioni, possono essere conseguite solo grazie all'apporto del personale docente comandato in base alla Convenzione stipulata con il MIUR, costantemente rinnovata, che si presenta essenziale – almeno fino ad un eventuale riordino delle risorse umane – alla vita dell'INSMLI.

L'attività istituzionale è continuata con impegno soprattutto con riguardo allo sforzo editoriale per la divulgazione di "opere prime" di giovani ricercatori (anche se si sono dovute diminuire le borse di studio) e di materiali e mostre multimediali.

Costante è stata, poi, l'attività svolta per inventariare, archiviare e consentire la fruizione a storici e studenti di tutto il materiale acquisito nonché la partecipazione ad iniziative didattiche con una spesa complessiva che è diminuita nel 2009 del 7% ed è aumentata, soprattutto per l'impulso dato alle ricerche, del 12,8 % nel 2010.

I risultati contabili della gestione, nel biennio considerato, mettono in risalto come il contributo statale, in ragione della situazione economica contingente, sia stato progressivamente ridotto da €. 131.579 nel 2008, a €. 118.250 nel 2009 e a €. 97.026 nel 2010, con correlate difficoltà nel fare fronte alle spese di funzionamento, parzialmente compensato da maggiori entrate correnti da parte delle Regioni, delle Province e dei Comuni interessati, talvolta, a specifiche iniziative.

In particolare, le regioni hanno trasferito risorse correnti pari a €. 22.750 nel 2009 e a €. 30.100 nel 2010 mentre Province e Comuni hanno contribuito per €. 3.100 nel 2009 (con una contrazione rispetto all'anno precedente) e per €. 12.000 nel 2010.

È continuata, anche nel biennio in considerazione, un'incessante opera di ricerca di finanziamenti privati, con conferma di provvidenze economiche che, seppur ridotte rispetto agli anni precedenti, hanno comunque garantito l'operatività dell'"archivio virtuale della cultura e della memoria".

Lo stato patrimoniale evidenzia nel 2009 un incremento del patrimonio netto del 2,5% rispetto al 2008 mentre nel 2010 si è registrato un decremento del 3% causato da una significativa flessione delle entrate ordinarie, insufficienti a coprire i costi di funzionamento.

I risultati economici evidenziano, per il 2009, un avanzo pari a €. 85.676 mentre per l'esercizio 2010 un disavanzo pari a €. 105.254.

Le ragioni di quest'ultimo sono da imputare alla flessione dei ricavi derivanti, dal continuo decremento del differenziale tra valori e costi della produzione (€. 94.299 nel 2009 e €. -154.086 nel 2010).

Il valore della produzione ha registrato una diminuzione costante ma accentuata nel 2010 in esito ad una contrazione del 68% della voce "contributi a fondo perduto" tra il 2010 e il 2009.


Peraltro si registra un incremento dei costi attribuibile, nel 2010, in larga parte, a quelli per "materie prime, sussidiarie, consumo e merci" passate da €. 3.611 nel 2009 a €. 6329 nel 2010.

L'INSMLI, ha redatto anche il rendiconto finanziario che espone un disavanzo di significativo rilievo, soprattutto nel 2010, addebitabile, in gran parte, all'aumento delle spese correnti e alla diminuzione delle entrate.

Il negativo risultato è da addebitarsi, come detto, ai ridotti finanziamenti statali, compensati parzialmente da maggiori trasferimenti da parte di Enti territoriali e locali che, allo stato, garantiscono una sufficiente, anche se precaria, vitalità dell'Istituto.

Da sottolineare, comunque, che affluiscono all'Istituto anche finanziamenti da parte di privati destinati a ricerche e attività didattica e divulgativa della memoria dei movimenti di liberazione in Italia.

Il numero e la qualità delle azioni proseguite o intraprese dall'INSMLI nel campo della ricerca, della documentazione e della diffusione della cultura storica, nel biennio in esame, quale risulta dai documenti contabili (e da altri documenti allegati), consentono di esprimere un positivo apprezzamento sulla capacità dello stesso di perseguire e realizzare le proprie finalità istituzionali, nonostante le insufficienti risorse finanziarie.



ISTITUTO NAZIONALE PER LA STORIA DEL
MOVIMENTO DI LIBERAZIONE IN ITALIA (INSMLI)

BILANCIO D'ESERCIZIO 2009

PAGINA BIANCA

RELAZIONE DEL PRESIDENTE

PAGINA BIANCA

Istituto nazionale per la storia del movimento di liberazione in Italia

Viale Sarca 336, palazzina 15 - 20126 Milano

tel. 02.641106.1 fax 02.66101600

www.italia-liberazione.it segreteria@insmli.it**Relazione morale al Bilancio preventivo 2010 e consuntivo per il 2009**


Questa comunicazione fa riferimento, implicitamente, alla “Nota integrativa al bilancio di esercizio chiuso al 31 dicembre 2009” e al “Commento al bilancio consuntivo per il 2009”, documenti che sottolineano entrambi la presenza soddisfacente di un avanzo economico per l’anno 2009, ma anche la persistente necessità di garantire l’attività corrente dell’Istituto nazionale ricorrendo all’avanzo di amministrazione per somme anche molto ingenti, da anticipare nell’attesa dell’erogazione di contributi che non di rado tardano. Una situazione di precarietà che fa da sfondo al lavoro quotidiano di tutti i collaboratori, e che attenua la soddisfazione che viene dallo stato di salute quale risulta dagli accertamenti contabili di fine anno.

L’insieme delle risorse acquisite deve essere considerato inoltre distinguendo i fondi ottenuti su progetti dagli altri. Nella misura di 220.000 euro (ai quali si potrebbero aggiungere non rilevanti cespiti di provenienze diverse, che non cambiano sostanzialmente il quadro) le entrate sono infatti vincolate ai progetti della “Scuola superiore di Studi di Storia contemporanea” e alla “Creazione dell’archivio virtuale della Memoria”, sostenuto il primo dalla Compagnia di San Paolo e il secondo dalla Fondazione Monte dei Paschi di Siena. A cavallo fra il 2009 e il 2010 si è poi collocato l’importante progetto della mostra multimediale “a noi fu dato in sorte questo tempo”, patrocinata dalla Presidenza della Repubblica, inaugurata a Torino in occasione del giorno della memoria del 2010, poi trasferita a Fossoli, e programmata anche per la Valle d’Aosta (Forte di Bard) e il Quirinale. Un percorso che spiega il confluire sul medesimo progetto di contributi delle tre regioni interessate, insieme ad altri enti territoriali, a sindacati, a istituti culturali e a privati (importantissimi, questi ultimi, per il generoso conferimento di documenti, e per le collaborazioni anche tecniche prodigate a titolo gratuito). I progetti rappresentano dunque, complessivamente, una parte molto rilevante del bilancio.

Le altre entrate sono, in via di principio, tutte utilizzabili liberamente, con il solo vincolo ovvio della conformità e congruenza con i fini istituzionali dell’INSMLI, e si sono potute destinare alle attività dei diversi settori dell’Istituto, in particolare l’archivistico, il bibliotecario, l’editoriale e il Portale della Rete. Quote modeste dal punto di vista finanziario ma importanti per gli sviluppi e le implicazioni, rappresentano le spese per i convegni e le attività promozionali. Tra le realizzazioni del 2009 emergono il convegno di Parigi sui fratelli Rosselli, del quale sono acquisiti i testi degli atti (che potranno essere pubblicati nell’autunno 2010, dopo le traduzioni delle parti in francese) e le due giornate di confronto sulle esperienze didattiche della rete (in primis sull’educazione alla cittadinanza) tenute a Roma, nei locali prima della Camera dei Deputati e poi dell’IRSIFAR, il 4 e il 5 dicembre 2009. La presentazione di opere (a Roma quella del volume sull’Impero fascista e, nel giugno 2010, quella delle memorie di De Hoog) e la preparazione di convegni (è già formato il gruppo di lavoro che elabora il progetto di un convegno sull’ultima fase dell’imperialismo fascista e sugli atteggiamenti del mondo cattolico di fronte ad esso, convegno che si dovrebbe svolgere nel 2011).

Per quanto attiene alle uscite, oltre al puro valore numerico visibile dalle voci di spesa del bilancio, si fornisce di seguito una descrizione un poco più ampia delle principali attività svolte o in esecuzione.

ISTITUTO NAZIONALE PER LA STORIA DEL
MOVIMENTO DI LIBERAZIONE IN ITALIA
Il Direttore Generale
Saverio Cimatti




Per l'archivio, mentre continuano il censimento sistematico della documentazione fotografica, e la valorizzazione della documentazione giudiziaria riguardante quei *desaparecidos* argentini che avevano anche la cittadinanza italiana, si stanno inventariando, con applicativi *ad hoc*, interrogabili nel già esistente METAOPAC, sia materiali "speciali", quali le cartoline e i manifesti, sia i prodotti didattici, composti soprattutto di "materiale grigio", conservati presso la sede del LANDIS di Bologna. Di particolare interesse, dopo la compiuta descrizione del fondo Stefanini, l'inventariazione della preziosa parte archivistica del dono Valabrega. Sta entrando inoltre in piena attuazione il recupero sistematico dei dati inventariali contenuti nell'Inventario archivistico generale pubblicato a stampa nel 1983, che conteneva tra l'altro tutta la parte più importante della documentazione sulla Resistenza. Il lavoro prevede la verifica sistematica sia delle informazioni ancora valide, e quindi riproducibili puramente e semplicemente, sia di quelle già totalmente sostituite da inventariazioni migliorative già disponibili *on line*, sia infine di quelle che non corrispondono più né all'ordinamento né all'inventariazione attuale, e che debbono perciò essere descritte *ex novo*. L'obiettivo finale è d'integrare definitivamente il censimento archivistico concluso e pubblicato nel corso del 2008, in modo da costruire una guida completa agli archivi della rete che tenga adeguato conto del nucleo storico più strettamente legato alla funzione pubblica propria degli Istituti della Resistenza. L'operazione, avviata a partire dai dati relativi agli archivi degli Istituti del Piemonte, è molto impegnativa e richiederà risorse, per le quali è già stato formulato un progetto del quale il finanziamento, promesso e previsto per il 2009, poi rinviato al 2010, allevierà il carico sulle risorse proprie dell'Istituto nazionale. Al momento della stesura di questa relazione, è già in corso il lavoro sugli Istituti della Lombardia (notevolissime le acquisizioni per Pavia e Brescia) ed è ultimata la trasposizione in un file del tipo pdf dei testi della Guida archivistica realizzata nel 1983. Si sta procedendo alla trascrizione degli indici in formato testo, che la renderanno consultabile *on line*.

Come nell'anno precedente, il lavoro biblioteconomico è stato dedicato con particolare intensità alla sistemazione delle nuove accessioni per donazione degli eredi Ledda e Valabrega, all'integrazione delle collezioni di periodici, ai programmi in rete di spogli di riviste (ESSPER), di catalogazione di periodici (ACNP) e, ovviamente, d'inventariazione delle monografie nell'OPAC SBN, infine alla pubblicazione *on line* di versioni digitali di periodici (progetto EPOCA). Una efficacissima politica di scambi di doppioni, dentro e fuori della rete, oltre a produrre effetti economici benefici anche sul piano patrimoniale, ha rafforzato i legami con le sedi di Aosta, Torino e Venezia, e con l'importante biblioteca "resistenziale" che si sta accrescendo a Courmayeur intorno al nucleo originario della donazione Sergio Pettenati. Segnaliamo tra le acquisizioni recenti parti rilevanti degli *Acta Apostolicae Sedis*, e un notevole fondo di periodici e opere di consultazione proveniente dall'Università di Venezia, sede di Palazzo Malcanton Marcorà. Infine si sta avviando un'interessante sperimentazione formativa in riferimento alla documentazione bibliografica e archivistica dell'INSMLI, sperimentazione promossa dai docenti "comandati" e rivolta soprattutto a studenti del triennio universitario, che può avere interessanti sviluppi sulla quantità e qualità dei frequentatori della sede di viale Sarca, che sono quest'anno in significativo aumento.

In un ambito che non ha rilevanza contabile, ma è molto significativo, si segnala che sono state avviate le procedure presso l'ICCU per ottenere l'attribuzione a uno o più responsabili della catalogazione del livello 96, o piuttosto 97, che consente d'intervenire sugli errori di schedatura nel sistema SBN e di proporre ai responsabili delle *authority* le forme giudicate corrette nella descrizione bibliografica (nomi e cognomi di autori ecc.).

ISTITUTO NAZIONALE PER LA STORIA DEL
MOVIMENTO DI LIBERAZIONE IN ITALIA
Il Direttore Generale
Sergio Pettenati



Tra le pubblicazioni, dopo l'uscita, nel 2009, presso l'editore Bollati – Boringhieri, dell'atteso volume miscelaneo sulla frontiera orientale, sono apparsi l'importante inedito di Mario Dal Pra (Giunti editore) sulla Resistenza, e la memoria del De Hoog sulla Resistenza, con prefazione di Luca Polese Remaggi (Carocci). Per il corso del 2010 si prevede almeno un volume sulla politica monetaria della Germania nazionalsocialista, con introduzione di Enzo Collotti. Sono prossime alla pubblicazione le monografie risultanti dalle ricerche di borsisti della nostra scuola, in una collana apposita presso le Edizioni scientifiche italiane di Napoli, con e quali si è definito il contratto di collana e si stanno stipulando quelli per le singole monografie (già pronte quelle sull'isola di Cos nella Seconda guerra mondiale e sulla segreteria Longo nel PCI, in corso di sistemazione redazionale il carteggio Andrea Caffi – Nicola Chiaromonte, il saggio sulla Resistenza nella stampa quotidiana, quello sulle lotte sociali in Sicilia, sarà pronto a fine estate il saggio sulla genesi del neofascismo a Napoli). Per tutte queste opere sono state predisposte le disponibilità di bilancio.

Oggetto di grande attenzione è anche la rivista "Italia contemporanea" della quale si sta organizzando il rilancio, anche commerciale, con trattative che stanno portando a un cambiamento di editore. Il nuovo contratto editoriale in discussione prevede fra l'altro la diffusione di una versione informatizzata della rivista, acquisibile *on line*, e la vendita di singoli articoli. Con la nuova gestione si avvierà anche una procedura di ricorso a *referees* esterni, che dovrebbe garantire alla rivista la valutazione scientifica più alta e collocarci perciò nel 20% delle riviste di settore meglio valutate secondo le norme proposte dal CUN.


I progetti sostenuti dalla Compagnia di San Paolo sono in corso di esecuzione secondo le linee indicate ogni anno nelle domande di finanziamento, in particolare con l'assegnazione di dieci borse annuali a giovani ricercatori, allievi della Scuola. In questo settore la crisi finanziaria che colpisce tutti i promotori privati delle iniziative dell'INSMLI è stata particolarmente sensibile, con una riduzione che sfiora il 40%, ma che rimane tuttavia di grande generosità.

Anche l'interessante e promettente esperienza sui luoghi di memoria toscani, sostenuta dalla Fondazione Monte dei Paschi, potrà proseguire, con risorse dimezzate ma ancora significative, nel corso del 2010, e produrre una banca dati che sarà, ovviamente, messa a disposizione *on line*.

Per il portale della rete (www.italia-liberazione.it) è previsto un finanziamento a progetto che dovrebbe rendere possibile l'arricchimento di contenuti. Con risorse proprie dell'Istituto è ora in corso quello che si definisce un *restyling*, che offre i diversi *menu* con pagine semplificate e, si spera, accattivanti per il pubblico, che continua comunque a dimostrare una apprezzabile fedeltà, come dimostra l'effetto sinergico che esso ha nel mediare l'accesso ai siti della rete dei nostri soci a partire dai grandi motori di ricerca. Una nota apposita per spiegare le novità sarà resa disponibile *on line* quanto prima.

Il Direttore generale

Gianfranco Maris



Il Presidente


Oscar Luigi Scalfaro



ISTITUTO NAZIONALE PER LA STORIA DEL
MOVIMENTO DI LIBERAZIONE IN ITALIA

Il Direttore Generale

Scalfaro



PAGINA BIANCA

BILANCIO CONSUNTIVO

PAGINA BIANCA

COMMENTO AL BILANCIO CONSUNTIVO PER IL 2009

Seduta del Consiglio Generale del 29 aprile 2010

Il Bilancio 2009 chiude con un avanzo economico a fine esercizio pari a euro 85.676.

Da una analisi delle voci di bilancio va rilevato che, relativamente alla gestione di competenza delle entrate correnti, si registra uno scostamento in positivo di 99.373 euro rispetto alle previsioni definitive; premesso che per 75.000 euro dei capp.206013 e 206015 si tratta di semplice giro conto tra gli stessi, ne consegue che gli aumenti effettivi si riferiscono per 20.000 ad un contributo pervenuto dalla Regione Emilia-Romagna per la Mostra "A noi fu dato in sorte questo tempo", 2.750 dalla Regione Lombardia per la catalogazione SBN, 1.100 dalla Provincia di Milano per il Treno per Auschwitz e ulteriori 523 ad altri capitoli di entrata.

Sul fronte delle reali diminuzioni di entrate correnti, si registra una differenza complessiva di 2.180 euro in negativo dovuto a piccole entità frazionate sui diversi capitoli..

In merito invece alla gestione dei residui attivi si annotano minori introiti per 1.010 euro.

Per quanto riguarda le uscite correnti si registra un decremento complessivo di 51.785 euro nella gestione di competenza, dovuto a contrazioni di spesa rispetto alle stime, più precisamente per 24.717 sulle spese di funzionamento e per 27.068 sugli oneri di natura scientifica. Anche le spese in conto capitale di cui alla Cat.12 risultano diminuite per 2.298 euro a causa di ridotte acquisizioni di beni materiali.

Nella gestione residui passivi, in seguito al riaccertamento degli stessi avvenuto in accordo col Collegio dei Revisori, risalta la riduzione complessiva di 7.288 dovuta per 4.530 euro a minori costi sopportati per la pubblicazione della rivista Italia Contemporanea e per 2.758 ad altre piccole insussistenze.

Sono stati effettuati ammortamenti sui beni materiali relativi a Mobili, attrezzature e impianti per € 12.353 calcolati sulla base dei coefficienti fiscali; in virtù di ciò il relativo Fondo ammortamenti ammonta a 116.460 al termine dell'esercizio contro un valore cespiti di 146.969. Residuano quindi da ammortizzare € 30.509. Tali voci trovano riscontro nel prospetto Situazione Patrimoniale al 31.12.2009.

Relativamente al Personale figura 1 dipendente in carico all'Ente alla data del 31.12.2009, oltre al contingente dei Comandati presenti in numero di 5 unità a tale data. I costi del Personale comprendono stipendi, oneri sociali, TFR, oneri differiti verso il Personale per Ferie, ecc. Oltre ai suddetti rapporti si è fatto ricorso a 19 lavoratori parasubordinati in virtù di contratti a progetto e sono state erogate borse di studio a 16 borsisti.

Non essendo ancora state formalizzate le assegnazioni relative ad alcuni finanziamenti richiesti per il 2010, si rende comunque necessario, per non rallentare le attività dell'Ente, di autorizzare un ulteriore prelievo di 150.000 dall'Avanzo di amministrazione in aggiunta ai 216.200 deliberati nel Consiglio generale del dicembre scorso.


Signori Associati, vi invitiamo ad approvare il bilancio al 31 dicembre 2009 e a deliberare in merito al risultato positivo di gestione di € 85.676 che vi proponiamo di destinare ad integrazione del Patrimonio dell'Ente.

ISTITUTO NAZIONALE PER LA STORIA DEL
MOVIMENTO DI LIBERAZIONE IN ITALIA
Il Direttore Generale
Sen. Avv. Gianfranco Maris



Il Presidente
Oscar Luigi Scalfaro

ISTITUTO NAZIONALE PER LA STORIA DEL
MOVIMENTO DI LIBERAZIONE IN ITALIA
Il Presidente



BILANCIO CONSUNTIVO PER L'ESERCIZIO

ENTRATE

A	B	C	D			E		F	G	H			I	J	K		L
			Previsioni iniziali	Variazioni in più	in meno	Previsione definitiva (D + E - F)	Somme accertate			Differenza rispetto alla previsione							
							riscosse			rimaste da riscuotere	totale accertate (H + I)	in più (J - G)			in meno (G - J)		
	Denominazione	Settore	Gestione di competenza			Gestione di competenza											
nuovo capitolo entrata																	
	TITOLO I																
	ENTRATE CONTRIBUTIVE																
	<i>Categoria 2a</i>																
	<i>Quote associative degli iscritti</i>																
101001	Quote associative dalla Rete Istituti	Varie	59.000,00	0,00	3.500,00	55.500,00	41.026,55	14.000,00	55.026,55	0,00	473,45						
	Totale Categoria 1a	Cat.2	59.000,00	0,00	3.500,00	55.500,00	41.026,55	14.000,00	55.026,55	0,00	473,45						
1.01	TOTALE TITOLO I		59.000,00	0,00	3.500,00	55.500,00	41.026,55	14.000,00	55.026,55	0,00	473,45						
	TITOLO II																
	ENTRATE DERIVANTI DA																
	TRASFERIMENTI CORRENTI																
	<i>Categoria 3a</i>																
	<i>Trasferimenti da parte dello Stato</i>																
203001	MBAC-Contributo ordinario-L.534/1996-art.1	Varie	95.590,00	14.410,00	0,00	110.000,00	109.996,38	0,00	109.996,38	0,00	3,62						
203024	MIUR-Contributo annuale	Varie	4.000,00	0,00	0,00	4.000,00	0,00	4.000,00	4.000,00	0,00	0,00						
203025	MIUR-Contributo DM.523/96-Lettere condannati	Ricerca	0,00	0,00	0,00	0,00	0,00	0,00	0,00	0,00	0,00						
203030	Ministero Economia e Finanze-Contributo 5 per mille	Varie	0,00	1.800,00	0,00	1.800,00	1.553,80	0,00	1.553,80	0,00	246,20						
203036	MPI-Direz.scolastica Reg.Lombardia-prog.Costituzione e cittadinanza	Varie	0,00	2.700,00	0,00	2.700,00	2.700,00	0,00	2.700,00	0,00	0,00						
2.03	Totale Categoria 3a	Cat.3	99.590,00	18.910,00	0,00	118.500,00	114.250,18	4.000,00	118.250,18	0,00	249,82						
	<i>Categoria 4a</i>																
	<i>Trasferimenti da parte delle Regioni</i>																
204018	Reg.Lombardia-prog.Catal.SBN-2008/09	Bibliot.	0,00	0,00	0,00	0,00	2.062,50	687,50	2.750,00	2.750,00	0,00						
204019	Reg.Lombardia-prog Aggiornamento Guida Archivi 2008 e prog.Catal.SBN-2009/10	Arch.	9.000,00	0,00	9.000,00	0,00	0,00	0,00	0,00	0,00	0,00						
204022	Reg.Emilia Romagna-prog.Mostra "il tempo in sorte"-2009	Ricerca	0,00	0,00	0,00	0,00	0,00	20.000,00	20.000,00	20.000,00	0,00						
2.04	Totale Categoria 4a	Cat.4	9.000,00	0,00	9.000,00	0,00	2.062,50	20.687,50	22.750,00	22.750,00	0,00						
	<i>Categoria 5a</i>																
	<i>Trasferimenti da parte dei Comuni e delle Provincie</i>																
205001	Comune di Milano-contributo ordinario	Varie	2.000,00	0,00	0,00	2.000,00	0,00	2.000,00	2.000,00	0,00	0,00						
205007	Provincia Milano-contributo Lager nazisti	Didatt.	0,00	0,00	0,00	0,00	0,00	0,00	0,00	0,00	0,00						
205008	Provincia Milano-contributo Treno Auschwitz	Didatt.	0,00	0,00	0,00	0,00	0,00	1.100,00	1.100,00	1.100,00	0,00						
2.05	Totale Categoria 5a	Cat.5	2.000,00	0,00	0,00	2.000,00	0,00	3.100,00	3.100,00	1.100,00	0,00						
	<i>Categoria 6a</i>																
	<i>Trasferimenti da parte di altri Enti del settore pubblico</i>																
206013	Enti pub.-prog.Attiv.istituz.-Democrazia e Libertà	Varie	0,00	0,00	0,00	0,00	75.000,00	0,00	75.000,00	75.000,00	0,00						
206015	Enti pub.-prog.Attiv.istituz.-Partito Democratico	Varie	0,00	150.000,00	0,00	150.000,00	75.000,00	0,00	75.000,00	0,00	75.000,00						
2.06	Totale Categoria	Cat.6	0,00	150.000,00	0,00	150.000,00	150.000,00	0,00	150.000,00	75.000,00	75.000,00						
	TOTALE TITOLO II		110.590,00	168.910,00	9.000,00	270.500,00	266.312,68	27.787,50	294.100,18	98.850,00	75.249,82						

2009


M	N	O	P	Q	R	S	T	U	V	W
Residui a inizio esercizio	Gestione residui attivi degli esercizi precedenti					Cassa				Totale dei residui attivi a fine esercizio (I + O)
	riscossi	rimasti da riscuotere	totale (N + O)	Variazioni		previsioni (G + M)	riscossioni (H + N)	Differenza rispetto alla previsione		
				in più (P - M)	in meno (M - P)			in più (T - S)	in meno (S - T)	
21.000,00	10.500,00	10.000,00	20.500,00	0,00	500,00	76.500,00	51.526,55	0,00	24.973,45	24.000,00
21.000,00	10.500,00	10.000,00	20.500,00	0,00	500,00	76.500,00	51.526,55	0,00	24.973,45	24.000,00
21.000,00	10.500,00	10.000,00	20.500,00	0,00	500,00	76.500,00	51.526,55	0,00	24.973,45	24.000,00
0,00	0,00	0,00	0,00	0,00	0,00	110.000,00	109.996,98	0,00	3,62	0,00
0,00	0,00	0,00	0,00	0,00	0,00	4.000,00	0,00	0,00	4.000,00	4.000,00
12.500,00	12.500,00	0,00	12.500,00	0,00	0,00	12.500,00	12.500,00	0,00	0,00	0,00
0,00	0,00	0,00	0,00	0,00	0,00	1.800,00	1.553,80	0,00	246,20	0,00
0,00	0,00	0,00	0,00	0,00	0,00	2.700,00	2.700,00	0,00	0,00	0,00
12.500,00	12.500,00	0,00	12.500,00	0,00	0,00	131.000,00	126.750,18	0,00	4.249,82	4.000,00
2.375,00	2.375,00	0,00	2.375,00	0,00	0,00	2.375,00	4.437,50	2.062,50	0,00	687,50
1.125,00	1.125,00	0,00	1.125,00	0,00	0,00	1.125,00	1.125,00	0,00	0,00	0,00
0,00	0,00	0,00	0,00	0,00	0,00	0,00	0,00	0,00	0,00	20.000,00
3.500,00	3.500,00	0,00	3.500,00	0,00	0,00	3.500,00	5.562,50	2.062,50	0,00	20.687,50
5.000,00	5.000,00	0,00	5.000,00	0,00	0,00	7.000,00	5.000,00	0,00	2.000,00	2.000,00
1.500,00	1.000,00	0,00	1.000,00	0,00	500,00	1.500,00	1.000,00	0,00	500,00	0,00
0,00	0,00	0,00	0,00	0,00	0,00	0,00	0,00	0,00	0,00	1.100,00
6.500,00	6.000,00	0,00	6.000,00	0,00	500,00	8.500,00	6.000,00	0,00	2.500,00	3.100,00
0,00	0,00	0,00	0,00	0,00	0,00	0,00	75.000,00	75.000,00	0,00	0,00
0,00	0,00	0,00	0,00	0,00	0,00	150.000,00	75.000,00	0,00	75.000,00	0,00
0,00	0,00	0,00	0,00	0,00	0,00	150.000,00	150.000,00	75.000,00	75.000,00	0,00
22.500,00	22.000,00	0,00	22.000,00	0,00	500,00	293.000,00	288.312,68	77.062,50	81.749,82	27.787,50

ISTITUTO NAZIONALE PER LA STORIA DEL
MOVIMENTO DI LIBERAZIONE IN ITALIA
Il Direttore Generale
Sott. Avv. Gianfranco Maria

ISTITUTO NAZIONALE PER LA STORIA DEL
MOVIMENTO DI LIBERAZIONE IN ITALIA
Il Presidente

M	N	O	P	Q	R	S	T	U	V	W	
Gestione residui attivi degli esercizi precedenti						Cassa					Totale dei residui attivi a fine esercizio (I + O)
Residui a inizio esercizio	riscossi	rimasti da riscuotere	totale (N + O)	Variazioni		previsioni (G + M)	riscossioni (H + N)	Differenza rispetto alla previsione			
				in più (P - M)	in meno (M - P)			in più (T - S)	in meno (S - T)		
0,00	0,00	0,00	0,00	0,00	0,00	0,00	30,00	30,00	0,00	0,00	
391,00	391,00	0,00	391,00	0,00	0,00	391,00	391,00	0,00	0,00	107,50	
987,27	987,27	0,00	987,27	0,00	0,00	3.487,27	3.212,62	0,00	274,65	331,45	
0,00	0,00	0,00	0,00	0,00	0,00	0,00	0,00	0,00	0,00	0,00	
1.378,27	1.378,27	0,00	1.378,27	0,00	0,00	3.878,27	3.633,62	30,00	274,65	438,95	
0,00	0,00	0,00	0,00	0,00	0,00	3.700,00	4.028,39	328,39	0,00	0,00	
0,00	0,00	0,00	0,00	0,00	0,00	3.700,00	4.028,39	328,39	0,00	0,00	
1.344,14	1.334,14	0,00	1.334,14	0,00	10,00	3.344,14	2.530,64	0,00	813,50	65,00	
1.344,14	1.334,14	0,00	1.334,14	0,00	10,00	3.344,14	2.530,64	0,00	813,50	65,00	
2.000,00	2.000,00	0,00	2.000,00	0,00	0,00	2.000,00	2.000,00	0,00	0,00	0,00	
0,00	0,00	0,00	0,00	0,00	0,00	4.000,00	3.281,86	0,00	718,14	0,00	
150.000,00	150.000,00	0,00	150.000,00	0,00	0,00	300.000,00	150.000,00	0,00	150.000,00	150.000,00	
320.000,00	320.000,00	0,00	320.000,00	0,00	0,00	320.000,00	320.000,00	0,00	0,00	0,00	
0,00	0,00	0,00	0,00	0,00	0,00	40.000,00	40.000,00	0,00	0,00	0,00	
0,00	0,00	0,00	0,00	0,00	0,00	20.000,00	0,00	0,00	20.000,00	20.000,00	
0,00	0,00	0,00	0,00	0,00	0,00	200.000,00	0,00	0,00	200.000,00	200.000,00	
472.000,00	472.000,00	0,00	472.000,00	0,00	0,00	886.000,00	515.281,86	0,00	370.718,14	370.000,00	
474.722,41	474.712,41	0,00	474.712,41	0,00	10,00	896.922,41	525.474,51	358,39	371.806,29	370.503,95	
518.222,41	507.212,41	10.000,00	517.212,41	0,00	1.010,00	1.266.422,41	865.313,74	77.420,89	478.529,56	422.291,45	
0,00	0,00	0,00	0,00	0,00	0,00	0,00	0,00	0,00	0,00	0,00	
0,00	0,00	0,00	0,00	0,00	0,00	0,00	0,00	0,00	0,00	0,00	
0,00	0,00	0,00	0,00	0,00	0,00	0,00	0,00	0,00	0,00	0,00	


ISTITUTO NAZIONALE PER LA STORIA DEL MOVIMENTO DI LIBERAZIONE IN ITALIA
 Il Direttore Generale
 Ssn. Avv. Gianfranco Maris

ISTITUTO NAZIONALE PER LA STORIA DEL MOVIMENTO DI LIBERAZIONE IN ITALIA
 Il Presidente


M	N	O	P	Q	R	S	T	U	V	W	
Gestione residui attivi degli esercizi precedenti					Cassa						Totale dei residui attivi a fine esercizio (I + O)
Residui a inizio esercizio	riscossi	rimasti da riscuotere	totale (N + O)	Variazioni		previsioni (G + M)	riscossioni (H + N)	Differenza rispetto alla previsione			
				in più (P - M)	in meno (M - P)			in più (T - S)	in meno (S - T)		

0,00	0,00	0,00	0,00	0,00	0,00	0,00	0,00	0,00	0,00	0,00
0,00	0,00	0,00	0,00	0,00	0,00	0,00	0,00	0,00	0,00	0,00
0,00	0,00	0,00	0,00	0,00	0,00	0,00	0,00	0,00	0,00	0,00

0,00	0,00	0,00	0,00	0,00	0,00	0,00	0,00	0,00	0,00	0,00
0,00	0,00	0,00	0,00	0,00	0,00	0,00	0,00	0,00	0,00	0,00
0,00	0,00	0,00	0,00	0,00	0,00	0,00	0,00	0,00	0,00	0,00


240,47	240,00	0,00	240,00	0,00	0,47	70.240,47	61.769,80	0,00	8.476,67	24,25
0,00	0,00	0,00	0,00	0,00	0,00	36.000,00	31.444,12	0,00	4.555,88	0,00
0,00	0,00	0,00	0,00	0,00	0,00	100,00	22,00	0,00	78,00	0,00
0,00	0,00	0,00	0,00	0,00	0,00	15.000,00	4.800,00	0,00	10.200,00	0,00
0,00	0,00	0,00	0,00	0,00	0,00	10.000,00	1.037,40	0,00	8.962,60	0,00
240,47	240,00	0,00	240,00	0,00	0,47	131.340,47	99.067,32	0,00	32.273,15	24,25
240,47	240,00	0,00	240,00	0,00	0,47	131.340,47	99.067,32	0,00	32.273,15	24,25


21.000,00	10.500,00	10.000,00	20.500,00	0,00	500,00	76.500,00	51.526,55	0,00	24.973,45	24.000,00
22.500,00	22.000,00	0,00	22.000,00	0,00	500,00	293.000,00	298.312,68	77.062,50	81.749,82	27.787,50
474.722,41	474.712,41	0,00	474.712,41	0,00	10,00	896.922,41	525.474,51	358,99	371.806,29	370.508,95
0,00	0,00	0,00	0,00	0,00	0,00	0,00	0,00	0,00	0,00	0,00
0,00	0,00	0,00	0,00	0,00	0,00	0,00	0,00	0,00	0,00	0,00
0,00	0,00	0,00	0,00	0,00	0,00	0,00	0,00	0,00	0,00	0,00
240,47	240,00	0,00	240,00	0,00	0,47	131.340,47	99.067,32	0,00	32.273,15	24,25

518.462,88	507.452,41	10.000,00	517.452,41	0,00	1.010,47	1.397.762,00	964.381,06	77.420,89	510.802,71	422.315,70
------------	------------	-----------	------------	------	----------	--------------	------------	-----------	------------	------------

0,00	0,00	0,00	0,00	0,00	0,00	12.500,00	0,00	0,00	12.500,00	0,00
------	------	------	------	------	------	-----------	------	------	-----------	------

518.462,88	507.452,41	10.000,00	517.452,41	0,00	1.010,47	1.410.262,88	964.381,06	77.420,89	523.302,71	422.315,70
------------	------------	-----------	------------	------	----------	--------------	------------	-----------	------------	------------



ISTITUTO NAZIONALE PER LA STORIA DEL MOVIMENTO DI LIBERAZIONE IN ITALIA
 Il Direttore Generale
 Son. Avv. Gianfranco Maris


 Il Presidente


U S C I T E

A	B	C	D			E		G	H			J		K	L
			Previsioni iniziali	Variazioni		Previsione definitiva (D + E - F)	Somme accertate			Differenza rispetto alla previsione					
				in più	in meno		pagate		rimaste da pagare	totale impegni (H + I)	in più (J - G)	in meno (G - J)			
	TITOLO I														
	SPESE CORRENTI														
	<i>Categoria 1a</i>														
	<i>Spesa per gli Organi dell'Ente</i>														
101010	Indennità e rimborsi a organi sociali (CG-CA CS-CD-DS)	Varie	8.000,00	2.600,00	0,00	10.600,00	9.259,38	1.242,31	10.501,69	0,00	98,31				
101020	Compensi, indennità e rimborsi ai Revisori (CR)	Varie	7.000,00	0,00	0,00	7.000,00	5.903,06	0,00	5.903,06	0,00	1.096,94				
1.01	Totale Categoria 1a	Cat.1	15.000,00	2.600,00	0,00	17.600,00	15.162,44	1.242,31	16.404,75	0,00	1.195,25				
	<i>Categoria 2a</i>														
	<i>Oneri per il personale in attività di servizio</i>														
102000	Stipendi ed altri assegni fissi al personale	Varie	27.000,00	0,00	1.000,00	26.000,00	25.257,03	0,00	25.257,03	0,00	742,97				
102050	Oneri previdenziali e assistenziali a carico dell'Ente	Varie	8.000,00	0,00	0,00	8.000,00	7.320,44	0,00	7.320,44	0,00	679,56				
			0,00	0,00	0,00	0,00	0,00	0,00	0,00	0,00	0,00				
1.02	Totale Categoria 2a	Cat.2	35.000,00	0,00	1.000,00	34.000,00	32.577,47	0,00	32.577,47	0,00	1.422,53				
	<i>Categoria 3a</i>														
	<i>Oneri per il personale in quiescenza</i>														
103000	Quota TFR dipendenti	Varie	2.000,00	500,00	0,00	2.500,00	0,00	1.790,30	1.790,30	0,00	709,70				
1.03	Totale Categoria 3a	Cat.3	2.000,00	500,00	0,00	2.500,00	0,00	1.790,30	1.790,30	0,00	709,70				
	<i>Categoria 4a</i>														
	<i>Spese per l'acquisto di beni di consumo e di servizi</i>														
104001	Diarie e rimborsi a obiettori, volontari e simili	Varie	2.000,00	0,00	0,00	2.000,00	509,93	0,00	509,93	0,00	1.490,07				
104002	Compensi a personale parasubordinato e occasionale	Varie	38.000,00	0,00	0,00	38.000,00	34.457,00	0,00	34.457,00	0,00	3.543,00				
104003	Consulenze esterne	Varie	10.000,00	0,00	0,00	10.000,00	9.981,28	0,00	9.981,28	0,00	18,72				
104010	Acquisto materiali di consumo e cancelleria	Varie	7.000,00	0,00	1.500,00	5.500,00	3.424,59	0,00	3.424,59	0,00	2.075,41				
104035	Rappresentanza	Varie	1.000,00	0,00	0,00	1.000,00	357,39	0,00	357,39	0,00	642,61				
104100	Fitto locali e riscaldamento	Varie	15.000,00	0,00	8.000,00	7.000,00	1.975,32	1.185,00	3.160,32	0,00	3.839,68				
104110	Manutenzioni-Assicurazioni-Pulizie	Varie	30.000,00	0,00	5.000,00	25.000,00	23.085,75	1.752,00	24.837,75	0,00	162,25				
104120	Postali e valori bollati	Varie	4.000,00	0,00	1.000,00	3.000,00	2.627,26	0,00	2.627,26	0,00	372,74				
104130	Energia elettrica, telefoniche e telematiche	Varie	15.000,00	0,00	3.000,00	12.000,00	8.933,00	1.389,51	10.322,51	0,00	1.677,49				
104140	Trasporti e facchinaggi	Varie	1.500,00	0,00	500,00	1.000,00	433,06	0,00	433,06	0,00	566,94				
1.04	Totale Categoria 4a	Cat.4	123.500,00	0,00	19.000,00	104.500,00	85.784,58	4.326,51	90.111,09	0,00	14.388,91				

M	N	O	P	Q	R	S	T	U	V	W
Gestione residui passivi degli esercizi precedenti						Cassa				Totale dei residui passivi alla fine esercizio (I + O)
Residui a inizio esercizio	pagati	rimasti da pagare	totale (N + O)	Variazioni		previsioni (G + M)	pagamenti (H + N)	Differenza rispetto alla previsione		
				in più (P - M)	in meno (M - P)			in più (T - S)	in meno (S - T)	
422,10	422,10	0,00	422,10	0,00	0,00	11.022,10	9.681,48	0,00	1.340,62	1.242,31
0,00	0,00	0,00	0,00	0,00	0,00	7.000,00	5.903,06	0,00	1.096,94	0,00
422,10	422,10	0,00	422,10	0,00	0,00	18.022,10	15.584,54	0,00	2.437,56	1.242,31
1.491,17	0,00	392,18	392,18	0,00	1.098,99	27.491,17	25.257,03	0,00	2.234,14	392,18
422,43	0,00	97,40	97,40	0,00	325,03	8.422,43	7.320,44	0,00	1.101,99	97,40
0,00	0,00	0,00	0,00	0,00	0,00	0,00	0,00	0,00	0,00	0,00
1.913,60	0,00	489,58	489,58	0,00	1.424,02	35.913,60	32.577,47	0,00	3.336,13	489,58
4.900,21	0,00	4.900,21	4.900,21	0,00	0,00	7.400,21	0,00	0,00	7.400,21	6.680,51
4.900,21	0,00	4.900,21	4.900,21	0,00	0,00	7.400,21	0,00	0,00	7.400,21	6.680,51
0,00	0,00	0,00	0,00	0,00	0,00	2.000,00	509,93	0,00	1.490,07	0,00
0,00	0,00	0,00	0,00	0,00	0,00	39.000,00	34.457,00	0,00	3.543,00	0,00
0,00	0,00	0,00	0,00	0,00	0,00	10.000,00	9.981,29	0,00	18,72	0,00
0,00	0,00	0,00	0,00	0,00	0,00	5.500,00	3.424,59	0,00	2.075,41	0,00
0,00	0,00	0,00	0,00	0,00	0,00	1.000,00	357,39	0,00	642,61	0,00
1.279,00	1.279,00	0,00	1.279,00	0,00	0,00	8.279,00	3.254,32	0,00	5.024,68	1.185,00
2.589,43	2.589,43	0,00	2.589,43	0,00	0,00	27.589,43	25.675,18	0,00	1.914,25	1.752,00
0,00	0,00	0,00	0,00	0,00	0,00	3.000,00	2.627,26	0,00	372,74	0,00
430,45	430,45	0,00	430,45	0,00	0,00	12.430,45	9.363,45	0,00	3.067,00	1.889,51
50,20	50,20	0,00	50,20	0,00	0,00	1.050,20	483,26	0,00	566,94	0,00
4.349,08	4.349,08	0,00	4.349,08	0,00	0,00	108.849,08	90.133,66	0,00	18.715,42	4.326,51


 ISTITUTO NAZIONALE PER LA STORIA DEL
 MOVIMENTO DI LIBERAZIONE IN ITALIA
 Il Direttore Generale
 Sen. Avv. Gianfranco Maris

ISTITUTO NAZIONALE PER LA STORIA DEL
 MOVIMENTO DI LIBERAZIONE IN ITALIA
 Il Presidente



XVI LEGISLATURA — DISEGNI DI LEGGE E RELAZIONI — DOCUMENTI

A	B	C	Gestione di competenza				Gestione di competenza				L	
			D	E		F	G	H				K
				Previsioni iniziali	Variazioni			Previsione definitiva	Somme accertate			
nuovo capitolo spesa	Denominazione	Settore		in più	in meno	(D + E - F)	pagate	rimaste da pagare	totale impegni (H + I)	in più (J - G)	in meno (G - J)	
	<i>Categoria 5a</i>											
	<i>Spese per prestazioni istituzionali</i>											
105000	Archivio-gestione ordinaria	Arch.	68.000,00	5.000,00	0,00	73.000,00	69.501,23	0,00	69.501,23	0,00	3.498,77	
105030	Funzionamento di commissioni, ecc.	Varie	4.000,00	0,00	2.000,00	2.000,00	271,60	0,00	271,60	0,00	1.728,40	
105050	Rivista-pubblicazione Italia contemporanea	Rivista	30.000,00	0,00	6.000,00	24.000,00	19.120,94	4.230,00	23.350,94	0,00	649,06	
105070	Partecipazione a convegni e manifestazioni di Altri	Varie	2.500,00	1.500,00	0,00	4.000,00	3.139,45	61,15	3.200,60	0,00	799,40	
105075	Didattica-gestione ordinaria	Didatt.	9.000,00	0,00	6.000,00	3.000,00	2.436,93	167,10	2.604,03	0,00	395,97	
105081	Collane editoriali-pubblicaz. Atlante storico	Collane	0,00	0,00	0,00	0,00	0,00	0,00	0,00	0,00	0,00	
105085	Biblioteca-gestione ordinaria	Biblot.	96.000,00	4.000,00	0,00	100.000,00	97.566,48	0,00	97.566,48	0,00	2.433,52	
105218	Spese varie di natura istituzionale	Varie	25.000,00	0,00	2.000,00	23.000,00	22.664,57	0,00	22.664,57	0,00	335,43	
105223	Gestione portale	Portale	0,00	16.000,00	0,00	16.000,00	15.311,30	0,00	15.311,30	0,00	688,70	
105224	Collane editoriali-pubblicazioni	Collane	10.000,00	40.000,00	0,00	50.000,00	18.797,58	31.202,42	50.000,00	0,00	0,00	
105225	Compagnia S. Paolo-SSSC2	Didatt.	0,00	0,00	0,00	0,00	0,00	0,00	0,00	0,00	0,00	
105230	Valorizzazione fondo Desaparecidos	Arch.	0,00	0,00	0,00	0,00	0,00	0,00	0,00	0,00	0,00	
105234	Compagnia S. Paolo-SSSC3	Didatt.	0,00	0,00	0,00	0,00	0,00	0,00	0,00	0,00	0,00	
105236	Reg. Lombardia-prog. Catal.SBN-2009/10	Biblot.	9.000,00	0,00	6.300,00	2.700,00	2.700,00	0,00	2.700,00	0,00	0,00	
105237	Fondazione MPS-progetto Reti di Memoria-2009	Portale	0,00	20.000,00	0,00	20.000,00	12.499,46	6.490,54	18.990,00	0,00	1.020,00	
105238	Convegno Rosselli	Ricerca	0,00	5.000,00	1.000,00	4.000,00	3.874,05	0,00	3.874,05	0,00	125,95	
105239	Forum guerra e Resistenza	Ricerca	0,00	20.000,00	0,00	20.000,00	6.500,00	0,00	6.500,00	0,00	13.500,00	
105240	Compagnia S. Paolo-SSSC4	Didatt.	0,00	200.000,00	0,00	200.000,00	5.004,40	194.995,60	200.000,00	0,00	0,00	
105241	Progetto Mostra "il tempo in sorte"-2009	Ricerca	0,00	0,00	0,00	0,00	17.119,45	0,00	17.119,45	17.119,45	0,00	
105242	Progetto "Cittadinanza, Costituzione e insegnamento della storia" a Montecitorio-2009	Ricerca	0,00	6.000,00	0,00	6.000,00	4.013,20	94,30	4.107,50	0,00	1.892,50	
105243	Progetto Formazione per Casa della Memoria	Varie	0,00	0,00	0,00	0,00	0,00	0,00	0,00	0,00	0,00	
1.05	Totale Categoria 5a	Cat.5	253.500,00	317.500,00	23.300,00	547.700,00	300.520,64	237.231,11	537.751,75	17.119,45	27.067,70	
	<i>Categoria 7a</i>											
	<i>Oneri finanziari</i>											
107000	Interessi passivi e oneri su c/c bancari e postali	Varie	2.000,00	0,00	0,00	2.000,00	1.123,61	0,00	1.123,61	0,00	876,39	
107010	Interessi passivi su altri debiti	Varie	0,00	0,00	0,00	0,00	0,00	0,00	0,00	0,00	0,00	
1.07	Totale Categoria 7a	Cat.7	2.000,00	0,00	0,00	2.000,00	1.123,61	0,00	1.123,61	0,00	876,39	
	<i>Categoria 8a</i>											
	<i>Oneri tributari</i>											
108000	Oneri tributari vari e Raccolta rifiuti	Varie	20.000,00	0,00	1.000,00	19.000,00	15.584,53	1.102,52	16.687,05	0,00	2.312,95	
1.08	Totale Categoria 8a	Cat.8	20.000,00	0,00	1.000,00	19.000,00	15.584,53	1.102,52	16.687,05	0,00	2.312,95	
	<i>Categoria 9a</i>											
	<i>Poste correttive e compensative di entrate correnti</i>											
109010	Restituzioni e rimborsi diversi	Varie	0,00	0,00	0,00	0,00	0,00	0,00	0,00	0,00	0,00	
3.09	Totale Categoria 9a	Cat.9	0,00	0,00	0,00	0,00	0,00	0,00	0,00	0,00	0,00	
	<i>Categoria 10a</i>											
	<i>Spese non classificabili in altre voci</i>											
110010	Fondo di riserva	Varie	0,00	0,00	0,00	0,00	0,00	0,00	0,00	0,00	0,00	
110025	Uscite eventuali	Varie	5.000,00	0,00	600,00	4.400,00	47,99	540,00	587,99	0,00	3.812,02	
1.10	Totale Categoria 10a	Cat.10	5.000,00	0,00	600,00	4.400,00	47,99	540,00	587,99	0,00	3.812,02	
	TOTALE TITOLO I		456.000,00	320.600,00	44.900,00	731.700,00	450.801,25	246.232,75	697.034,00	17.119,45	51.785,45	

XVI LEGISLATURA — DISEGNI DI LEGGE E RELAZIONI — DOCUMENTI

M	N	O	P	Q	R	S	T	U	V	W
Gestione residui passivi degli esercizi precedenti						Cassa				Totale dei residui passivi alla fine esercizio (I + O)
Residui a inizio esercizio	pagati	rimasti da pagare	totale (N + O)	Variazioni		previsioni (G + M)	pagamenti (H + N)	Differenza rispetto alla previsione		
				in più (P - M)	in meno (M - P)			in più (T - S)	in meno (S - T)	
4.360,00	3.600,00	0,00	3.600,00	0,00	760,00	77.360,00	73.101,23	0,00	4.258,77	0,00
171,80	171,80	0,00	171,80	0,00	0,00	2.171,80	443,40	0,00	1.728,40	0,00
6.925,00	2.394,99	0,00	2.394,99	0,00	4.530,01	30.925,00	21.515,93	0,00	9.409,07	4.230,00
0,00	0,00	0,00	0,00	0,00	0,00	4.000,00	3.139,45	0,00	860,55	61,15
0,00	0,00	0,00	0,00	0,00	0,00	9.000,00	2.436,93	0,00	563,07	167,10
56.810,25	0,00	56.810,25	56.810,25	0,00	0,00	56.810,25	0,00	0,00	56.810,25	56.810,25
0,00	0,00	0,00	0,00	0,00	0,00	100.000,00	97.566,49	0,00	2.433,52	0,00
0,00	0,00	0,00	0,00	0,00	0,00	23.000,00	22.664,57	0,00	335,43	0,00
27.638,59	27.615,58	0,00	27.615,58	0,00	23,01	43.638,59	42.926,88	0,00	711,71	0,00
0,00	0,00	0,00	0,00	0,00	0,00	50.000,00	19.797,58	0,00	31.202,42	31.202,42
28.606,49	28.581,83	0,00	28.581,83	0,00	24,66	28.606,49	28.581,83	0,00	24,66	0,00
3.050,00	2.929,66	0,00	2.929,66	0,00	121,34	3.050,00	2.929,66	0,00	121,34	0,00
237.141,52	234.946,20	2.195,32	237.141,52	0,00	0,00	237.141,52	234.946,20	0,00	2.195,32	2.195,32
0,00	0,00	0,00	0,00	0,00	0,00	2.700,00	2.700,00	0,00	0,00	0,00
0,00	0,00	0,00	0,00	0,00	0,00	20.000,00	12.499,46	0,00	7.500,54	6.480,54
0,00	0,00	0,00	0,00	0,00	0,00	4.000,00	3.874,05	0,00	125,95	0,00
0,00	0,00	0,00	0,00	0,00	0,00	20.000,00	6.500,00	0,00	13.500,00	0,00
0,00	0,00	0,00	0,00	0,00	0,00	200.000,00	5.004,40	0,00	194.995,60	194.995,60
0,00	0,00	0,00	0,00	0,00	0,00	0,00	17.119,45	17.119,45	0,00	0,00
0,00	0,00	0,00	0,00	0,00	0,00	6.000,00	4.013,20	0,00	1.986,80	94,90
0,00	0,00	0,00	0,00	0,00	0,00	0,00	0,00	0,00	0,00	0,00
0,00	0,00	0,00	0,00	0,00	0,00	0,00	0,00	0,00	0,00	0,00
364.703,65	300.239,06	59.005,57	359.244,63	0,00	5.459,02	912.403,65	600.759,70	17.119,45	328.763,40	296.236,68
0,00	0,00	0,00	0,00	0,00	0,00	2.000,00	1.123,61	0,00	876,39	0,00
0,00	0,00	0,00	0,00	0,00	0,00	0,00	0,00	0,00	0,00	0,00
0,00	0,00	0,00	0,00	0,00	0,00	2.000,00	1.123,61	0,00	876,39	0,00
594,41	497,45	0,00	497,45	0,00	96,96	19.594,41	16.081,98	0,00	3.512,43	1.102,52
594,41	497,45	0,00	497,45	0,00	96,96	19.594,41	16.081,98	0,00	3.512,43	1.102,52
0,00	0,00	0,00	0,00	0,00	0,00	0,00	0,00	0,00	0,00	0,00
0,00	0,00	0,00	0,00	0,00	0,00	0,00	0,00	0,00	0,00	0,00
3.000,00	0,00	3.000,00	3.000,00	0,00	0,00	3.000,00	0,00	0,00	3.000,00	3.000,00
0,00	0,00	0,00	0,00	0,00	0,00	4.400,00	47,99	0,00	4.352,02	540,00
3.000,00	0,00	3.000,00	3.000,00	0,00	0,00	7.400,00	47,99	0,00	7.352,02	3.540,00
379.883,05	305.507,69	67.395,34	379.903,03	0,00	16.968,00	1.111.593,05	756.308,94	17.119,45	372.393,56	313.628,11

ISTITUTO NAZIONALE PER LA STORIA DEL
MOVIMENTO DI LIBERAZIONE IN ITALIA
Il Direttore Generale
San. Avv. Gianfranco Maris

ISTITUTO NAZIONALE PER LA STORIA DEL
MOVIMENTO DI LIBERAZIONE IN ITALIA
Il Presidente
[Signature]

M	N	O	P	Q	R	S	T	U	V	W
Gestione residui passivi degli esercizi precedenti						Cassa				Totale dei residui passivi alla fine esercizio (I + O)
Residui a inizio esercizio	pagati	rimasti da pagare	totale (N + O)	Variazioni		previsioni (G + M)	pagamenti (H + N)	Differenza rispetto alla previsione		
				in più (P - M)	in meno (M - P)			in più (T - S)	in meno (S - T)	

17.600,19	4.400,19	13.200,00	17.600,19	0,00	0,00	17.600,19	4.400,19	0,00	13.200,00	13.200,00
0,00	0,00	0,00	0,00	0,00	0,00	0,00	0,00	0,00	0,00	0,00
17.600,19	4.400,19	13.200,00	17.600,19	0,00	0,00	17.600,19	4.400,19	0,00	13.200,00	13.200,00

0,00	0,00	0,00	0,00	0,00	0,00	15.000,00	14.965,77	0,00	34,23	0,00
0,00	0,00	0,00	0,00	0,00	0,00	4.500,00	4.500,00	0,00	0,00	0,00
0,00	0,00	0,00	0,00	0,00	0,00	8.500,00	7.235,66	0,00	1.264,34	0,00
0,00	0,00	0,00	0,00	0,00	0,00	1.000,00	0,00	0,00	1.000,00	0,00
0,00	0,00	0,00	0,00	0,00	0,00	29.000,00	26.701,43	0,00	2.298,57	0,00

17.600,19	4.400,19	13.200,00	17.600,19	0,00	0,00	46.600,19	31.101,62	0,00	15.498,57	13.200,00
-----------	----------	-----------	-----------	------	------	-----------	-----------	------	-----------	-----------

0,00	0,00	0,00	0,00	0,00	0,00	70.000,00	61.548,05	0,00	8.451,95	0,00
659,99	351,82	0,00	351,82	0,00	308,17	36.659,99	31.795,94	0,00	4.864,05	0,00
0,00	0,00	0,00	0,00	0,00	0,00	100,00	22,00	0,00	78,00	0,00
0,00	0,00	0,00	0,00	0,00	0,00	15.000,00	4.800,00	0,00	10.200,00	0,00
0,00	0,00	0,00	0,00	0,00	0,00	10.000,00	1.037,40	0,00	8.962,60	0,00
0,00	0,00	0,00	0,00	0,00	0,00	0,00	0,00	0,00	0,00	0,00
659,99	351,82	0,00	351,82	0,00	308,17	131.759,99	99.203,39	0,00	32.556,60	0,00

659,99	351,82	0,00	351,82	0,00	308,17	131.759,99	99.203,39	0,00	32.556,60	0,00
--------	--------	------	--------	------	--------	------------	-----------	------	-----------	------

379.883,05	305.507,69	67.395,36	372.903,05	0,00	6.960,00	1.111.583,05	756.308,94	17.119,45	372.893,56	313.628,11
17.600,19	4.400,19	13.200,00	17.600,19	0,00	0,00	46.600,19	31.101,62	0,00	15.498,57	13.200,00
0,00	0,00	0,00	0,00	0,00	0,00	0,00	0,00	0,00	0,00	0,00
659,99	351,82	0,00	351,82	0,00	308,17	131.759,99	99.203,39	0,00	32.556,60	0,00

398.143,23	310.259,70	80.595,36	390.655,06	0,00	7.268,17	1.289.943,23	886.613,95	17.119,45	420.448,73	326.828,11
------------	------------	-----------	------------	------	----------	--------------	------------	-----------	------------	------------

Maris
 ISTITUTO NAZIONALE PER LA STORIA DEL
 MOVIMENTO DI LIBERAZIONE IN ITALIA
 Il Direttore Generale
 Sen. Avv. Gianfranco Maris

ISTITUTO NAZIONALE PER LA STORIA DEL
 MOVIMENTO DI LIBERAZIONE IN ITALIA
 Il Presidente

De Michelis

XVI LEGISLATURA — DISEGNI DI LEGGE E RELAZIONI — DOCUMENTI

Residui

31/12/09

nominativo	importo		conto A	conto B	capitolo bilancio	cdc	progetto
ISR-Ancona-credito quota associativa 2009	500,00	prov09	045003	600603	101001	GE	=
ISR-Bari-credito quota associativa 2006	500,00	prov06	=	=	101001	GE	=
ISR-Bari-credito quota associativa 2008	1.000,00	prov08	=	=	101001	GE	=
ISR-Bari-credito quota associativa 2009	500,00	prov09	045003	600603	101001	GE	=
ISR-Belluno-credito quota associativa 2009	500,00	prov09	045003	600603	101001	GE	=
ISR-Bologna Regionale-credito quota associativa 2009	500,00	prov09	045003	600603	101001	GE	=
ISR-Cagliari/Sassari-credito quota associativa 2007	1.500,00	prov07	=	=	101001	GE	=
ISR-Cagliari/Sassari-credito quota associativa 2008	1.000,00	prov08	=	=	101001	GE	=
ISR-Cagliari/Sassari-credito quota associativa 2009	1.000,00	prov09	045003	600603	101001	GE	=
ISR-Catania-credito quota associativa 2007	500,00	prov07	=	=	101001	GE	=
ISR-Catania-credito quota associativa 2008	500,00	prov08	=	=	101001	GE	=
ISR-Catania-credito quota associativa 2009	500,00	prov09	045003	600603	101001	GE	=
ISR-Cittanova-credito quota associativa 2008	1.000,00	prov08	=	=	101001	GE	=
ISR-Cittanova-credito quota associativa 2009	1.000,00	prov09	045003	600603	101001	GE	=
ISR-Como-credito quota associativa 2009	500,00	prov09	045003	600603	101001	GE	=
ISR-Cremona-credito quota associativa 2008	500,00	prov08	=	=	101001	GE	=
ISR-Cremona-credito quota associativa 2009	500,00	prov09	045003	600603	101001	GE	=
ISR-Fermo-credito quota associativa 2007	500,00	prov07	=	=	101001	GE	=
ISR-Fermo-credito quota associativa 2008	500,00	prov08	=	=	101001	GE	=
ISR-Firenze-credito quota associativa 2009	1.000,00	prov09	045003	600603	101001	GE	=
ISR-Genova-credito quota associativa 2009	1.000,00	prov09	045003	600603	101001	GE	=
ISR-Grosseto-credito quota associativa 2009	500,00	prov09	045003	600603	101001	GE	=
ISR-Imperia-credito quota associativa 2008	500,00	prov08	=	=	101001	-GE	=
ISR-Imperia-credito quota associativa 2009	500,00	prov09	045003	600603	101001	GE	=
ISR-La Spezia-credito quota associativa 2009	500,00	prov09	045003	600603	101001	GE	=
ISR-Lucca-credito quota associativa 2009	500,00	prov09	045003	600603	101001	GE	=
ISR-Macerata-credito quota associativa 2009	500,00	prov09	045003	600603	101001	GE	=
ISR-Mantova-credito quota associativa 2009	500,00	prov09	045003	600603	101001	GE	=
ISR-Milano FMD-credito quota associativa 2009	500,00	prov09	045003	600603	101001	GE	=
ISR-Napoli-credito quota associativa 2009	1.000,00	prov09	045003	600603	101001	GE	=
ISR-Padova-credito quota associativa 2009	500,00	prov09	045003	600603	101001	GE	=
ISR-Pavia-credito quota associativa 2009	500,00	prov09	045003	600603	101001	GE	=
ISR-Piacenza-credito quota associativa 2009	500,00	prov09	045003	600603	101001	GE	=
ISR-Pistoia-risconto passivo per eccedenza quota associativa 2009 trasferita al 2010	-500,00	prov09	600603	300301	101001	GE	=
ISR-Pontremoli-risconto passivo per eccedenza quota associativa 2009 trasferita al 2010	-500,00	prov09	600603	300301	101001	GE	=
ISR-Sondrio-credito quota associativa 2008	500,00	prov08	=	=	101001	GE	=
ISR-Sondrio-credito quota associativa 2009	500,00	prov09	045003	600603	101001	GE	=
ISR-Torino Ancr-credito quota associativa 2009	500,00	prov09	045003	600603	101001	GE	=
ISR-Trento-risconto passivo per eccedenza quota associativa 2009 trasferita al 2010	-500,00	prov09	600603	300301	101001	GE	=
ISR-Treviso-credito quota associativa 2009	500,00	prov09	045003	600603	101001	GE	=
ISR-Varese-credito quota associativa 2006	500,00	prov06	=	=	101001	GE	=
ISR-Varese-credito quota associativa 2007	500,00	prov07	=	=	101001	GE	=
ISR-Varese-credito quota associativa 2008	500,00	prov08	=	=	101001	GE	=
ISR-Varese-credito quota associativa 2009	500,00	prov09	045003	600603	101001	GE	=
MIUR-credito contributo 2009	4.000,00	prov09	045002	600101	203024	GE	=
Regione Lombardia-credito contributo 2 tranches 25%-prog. Catal.SBN-2009	687,50	prov09	060104	600101	204018	BI	E-RL-SBN-2009
Reg Emilia Romagna-credito contributo prog.Mosira "A noi fu dato in sorte questo tempo"-2009	20.000,00	prov09	045002	600101	204022	RC	E-SORTE-ER-09
Comune di Milano-credito contributo ordinario 2009	2.000,00	prov09	045002	600602	205001	GE	=
Provincia Milano-credito contributo iniziativa Treno Auschwitz 2009/10	1.100,00	prov09	045002	600101	205008	DI	=
Claudiana srl-credito vendita volumi 2009	107,50	prov09	045003	600801	307006	BI	=
Carocci editore spa-credito ns.ft.5 del 17.11.09-diritti autore 2008 Rivista IC	187,20	prov09	060104	600801	307010	RV	=
Carocci editore spa-credito ns.ft.6 del 17.11.09-diritti autore 2008 pubblicazioni Insmli	144,25	prov09	060104	600801	307010	CE	=
ISR-Grosseto-credito ns.anticipazione per vs.conto a Hotel Garda sas per pagam.sua ft.1721 del 19.12.09-Cansella Ilaria-CG	65,00	oneri09	045003	500609	309010	GE	=
Fondazione Cariplo-credito prog.Attività istituzionali 2009	150.000,00	prov09	045003	600101	310064	GE	E-FONCAR-09
Enti priv.-Fondazione MPS-Reli di Memoria-2009	20.000,00	prov09	045003	600101	310068	RC	E-FMPS-09
Compagnia S.Paolo-credito progetto SSSC4-2009	200.000,00	prov09	045003	600101	310073	DI	E-S.PAULO-09
Pearson PBM spa-versamento rit.irpef 20% su 75% diritti autore 2008-Atlante Storico	24,25	partite giro	=	=	722000	PG	E-PARTITE GIRO
Carucci Paola-debito rimb.spese a Milano 19.12.09-CDA e CG	-124,50	oneri09	500609	060104	101010	GE	=
Hotel Garda sas-debito sua ft.1622 del 03.12.09-Silingardi Claudio-coordinamento Personale	-50,00	oneri09	500609	060104	101010	GE	=
Hotel Garda sas-debito sua ft.1717 del 19.12.09-Silingardi Claudio-CDA e CG	-130,00	oneri09	500609	060104	101010	GE	=
Hotel Garda sas-debito sua ft.1720 del 19.12.09-Delmonaco Aurora-CDA e CG	-130,00	oneri09	500609	060104	101010	GE	=
Hotel Garda sas-debito sua ft.1721 del 19.12.09-Cansella Ilaria-CG	-65,00	oneri09	500609	060104	101010	GE	=
ISR-Milano FMD-debito rimb.spese come da sua lettera 21.12.09-CD 18.12.09	-204,47	oneri09	500609	060104	101010	GE	=
ISR-Milano FMD-debito rimb.spese come da sua lettera 21.12.09-CDA 03.10.09	-68,91	oneri09	500609	060104	101010	GE	=
ISR-Milano FMD-debito rimb.spese come da sua lettera 21.12.09-CDA 21.11.09	-80,03	oneri09	500609	060104	101010	GE	=

XVI LEGISLATURA — DISEGNI DI LEGGE E RELAZIONI — DOCUMENTI

ISTITUTO NAZIONALE PER LA STORIA DEL
MOVIMENTO DI LIBERAZIONE IN ITALIA
Il Direttore Generale

ISTITUTO
MOVIE

LA STORIA DEL
MOVIMENTO DI LIBERAZIONE IN ITALIA
Il Direttore Generale

ISTITUTO NAZIONALE PER LA STORIA DEL
MOVIMENTO DI LIBERAZIONE IN ITALIA
Il Direttore Generale

[Handwritten signatures and notes over the institutional headers]

riferimento			residui iniziali	pagamento o incasso dei residui	giri conto	residui da cancellare per insussistenza	residui finati	residui iniziali	pagamento o incasso dei residui	giri conto	residui da cancellare per insussistenza	residui finali
10 20	= =	RA RP										
tipo	aa	n°										
10	09	10	500,00	0,00			500,00	0,00	0,00			0,00
10	06	20	0,00	0,00			0,00	500,00	0,00			500,00
10	08	30	0,00	0,00			0,00	1.000,00	0,00			1.000,00
10	09	40	500,00	0,00			500,00	0,00	0,00			0,00
10	09	50	500,00	0,00			500,00	0,00	0,00			0,00
10	09	60	500,00	0,00			500,00	0,00	0,00			0,00
10	07	70	0,00	0,00			0,00	1.500,00	0,00			1.500,00
10	08	80	0,00	0,00			0,00	1.000,00	0,00			1.000,00
10	09	90	1.000,00	0,00			1.000,00	0,00	0,00			0,00
10	07	100	0,00	0,00			0,00	500,00	0,00			500,00
10	08	110	0,00	0,00			0,00	500,00	0,00			500,00
10	09	120	500,00	0,00			500,00	0,00	0,00			0,00
10	08	130	0,00	0,00			0,00	1.000,00	0,00			1.000,00
10	09	140	1.000,00	0,00			1.000,00	0,00	0,00			0,00
10	09	150	500,00	0,00			500,00	0,00	0,00			0,00
10	08	160	0,00	0,00			0,00	500,00	0,00			500,00
10	09	170	500,00	0,00			500,00	0,00	0,00			0,00
10	07	180	0,00	0,00			0,00	500,00	0,00			500,00
10	08	190	0,00	0,00			0,00	500,00	0,00			500,00
10	09	200	1.000,00	0,00			1.000,00	0,00	0,00			0,00
10	09	210	1.000,00	0,00			1.000,00	0,00	0,00			0,00
10	09	220	500,00	0,00			500,00	0,00	0,00			0,00
10	08	230	0,00	0,00			0,00	500,00	0,00			500,00
10	09	240	500,00	0,00			500,00	0,00	0,00			0,00
10	09	250	500,00	0,00			500,00	0,00	0,00			0,00
10	09	260	500,00	0,00			500,00	0,00	0,00			0,00
10	09	270	500,00	0,00			500,00	0,00	0,00			0,00
10	09	280	500,00	0,00			500,00	0,00	0,00			0,00
10	09	290	500,00	0,00			500,00	0,00	0,00			0,00
10	09	300	1.000,00	0,00			1.000,00	0,00	0,00			0,00
10	09	310	500,00	0,00			500,00	0,00	0,00			0,00
10	09	320	500,00	0,00			500,00	0,00	0,00			0,00
10	09	330	500,00	0,00			500,00	0,00	0,00			0,00
10	09	340	-500,00	0,00			-500,00	0,00	0,00			0,00
10	09	350	-500,00	0,00			-500,00	0,00	0,00			0,00
10	08	360	0,00	0,00			0,00	500,00	0,00			500,00
10	09	370	500,00	0,00			500,00	0,00	0,00			0,00
10	09	380	500,00	0,00			500,00	0,00	0,00			0,00
10	09	390	-500,00	0,00			-500,00	0,00	0,00			0,00
10	09	400	500,00	0,00			500,00	0,00	0,00			0,00
10	06	410	0,00	0,00			0,00	500,00	0,00			500,00
10	07	420	0,00	0,00			0,00	500,00	0,00			500,00
10	08	430	0,00	0,00			0,00	500,00	0,00			500,00
10	09	440	500,00	0,00			500,00	0,00	0,00			0,00
10	09	450	4.000,00	0,00			4.000,00	0,00	0,00			0,00
10	09	460	687,50	0,00			687,50	0,00	0,00			0,00
10	09	470	20.000,00	0,00			20.000,00	0,00	0,00			0,00
10	09	480	2.000,00	0,00			2.000,00	0,00	0,00			0,00
10	09	490	1.100,00	0,00			1.100,00	0,00	0,00			0,00
10	09	500	107,50	0,00			107,50	0,00	0,00			0,00
10	09	510	187,20	0,00			187,20	0,00	0,00			0,00
10	09	520	144,25	0,00			144,25	0,00	0,00			0,00
10	09	530	65,00	0,00			65,00	0,00	0,00			0,00
10	09	540	150.000,00	0,00			150.000,00	0,00	0,00			0,00
10	09	550	20.000,00	0,00			20.000,00	0,00	0,00			0,00
10	09	560	200.000,00	0,00			200.000,00	0,00	0,00			0,00
10	09	570	24,25	0,00			24,25	0,00	0,00			0,00
20	09	1010	-124,60	0,00			-124,60	0,00	0,00			0,00
20	09	1020	-50,00	0,00			-50,00	0,00	0,00			0,00
20	09	1030	-130,00	0,00			-130,00	0,00	0,00			0,00
20	09	1040	-130,00	0,00			-130,00	0,00	0,00			0,00
20	09	1050	-65,00	0,00			-65,00	0,00	0,00			0,00
20	09	1060	-204,47	0,00			-204,47	0,00	0,00			0,00
20	09	1070	-68,91	0,00			-68,91	0,00	0,00			0,00
20	09	1080	-80,03	0,00			-80,03	0,00	0,00			0,00

XVI LEGISLATURA — DISEGNI DI LEGGE E RELAZIONI — DOCUMENTI

nominativo	importo		conto A	conto B	capitolo bilancio	cdc	progetto
ISR-Milano FMD-debito rimb.spese come da sua lettera 21.12.09-CG 19.12.09	-199,48	oneri09	500609	060104	101010	GE	=
ISR-Milano FMD-debito rimb.spese come da sua lettera 21.12.09-Ristoro CS 16.10.09	-58,42	oneri09	500615	060104	101010	GE	=
Perona Gianni-DS-debito rimb.spese a Milano 08.09.09-programmazione anni 2009 e 2010	-24,70	oneri09	500609	060104	101010	GE	U-RESIDUI VARI
Perona Gianni-DS-debito rimb.spese a Milano 23.06.09-programmazione attività Sede	-24,70	oneri09	500609	060104	101010	GE	U-RESIDUI VARI
Preli Alberto-debito rimb.spese a Milano 19.12.09-CDA e CG	-82,00	oneri09	500609	060104	101010	GE	=
Accantonamento oneri differiti Personale dipendente a tutto il 31.12.09	-392,18	oneri-pre09	=	=	102000	GE	=
Accantonamento contributi previdenziali e altri costi accessori su oneri differiti Personale dipendente a tutto il 31.12.08	-97,40	oneri-pre09	=	=	102050	GE	=
Accantonamento TFR Personale dipendente 2009-al netto imposta sostitutiva	-1.790,30	oneri09	=	=	103000	GE	=
Accantonamento TFR Personale dipendente pre-2008	-4.900,21	oneri-pre09	=	=	103000	GE	=
A2A Energia spa-debito bolletta gas 310000012939 del 04.01.10-lettura esatta al 30.12.09 mc.1.804,00	-1.185,00	oneri09	500612	060104	104100	GE	=
Lucas srl-debito scio vs ft.204 del 31.12.09-manutenzione per ripristino blocco caldaia	-84,00	oneri09	500612	060104	104110	GE	=
Milan Net srl-debito sua ft.850 del 31.12.09-interventi tecnici extra canone	-108,00	oneri09	500612	060104	104110	GE	=
Multiservizi Bicielfe snc-debito sua ft.195 del 31.12.09-ceratura pavimenti dic 09	-1.560,00	oneri09	500612	060104	104110	GE	=
Bi Italia spa-debito sua ft.39367 del 13.01.10-Chiamate extra canone dic 09	-130,12	oneri09	500611	060104	104130	GE	=
Di Italia spa-debito sua ft.804166 del 13.12.09-I linee ICDN dic 09	-60,40	oneri09	500611	060104	104130	CE	=
Bi Italia spa-debito sua ft.894166 del 13.12.09-Canone traffico dic 09 e spese accessorie	-156,60	oneri09	500611	060104	104130	GE	=
Bi Italia spa-debito sua ft.894166 del 13.12.09-Chiamate extra canone nov 09	-171,38	oneri09	500611	060104	104130	GE	=
DSE-debito sua ft.883 del 07.01.10 dic 09-kw stimati 2349	-436,61	oneri09	500612	060104	104130	GE	=
DSE-debito sua ft.91693 del 05.11.09 ott 09-kw stimati 4621 e sua ft.98847 del 04.12.09 nov 09-kw stimati 2273	-426,40	oneri09	500612	060104	104130	GE	=
Impegno per contratto Carocci Editore spa-rivista IC 2009	-4.000,00	imp09	=	=	105050	RV	=
Perona Gianni-DS-debito rimb.spese Firenze 11.03.09-Redazione Rivista IC	-114,00	oneri09	500108	060104	105050	RV	U-FONCAR-10
Perona Gianni-DS-debito rimb.spese Firenze 22.09.09-riunione comitato scientifico Rivista IC	-116,00	oneri09	500108	060104	105050	RV	U-FONCAR-10
Perona Gianni-DS-debito rimb.spese a Trento 22/23.04.09-presentazione libro ISR Trento	-61,15	oneri09	500110	060104	105070	GE	U-RESIDUI VARI
Soverina Francesco-debito rimb.spese a Roma 03/05.12.09-Seminario Montecitorio	-167,10	oneri09	500110	060104	105075	DI	=
Impegno residuo per Atlante storico	-56.810,25	respas02	=	=	105081	CE	=
Impegno residuo per Collane Editoriali-pubblicazioni	-31.202,42	imp09	=	=	105224	CE	=
Risconto passivo su Compagnia S.Paolo-SSSC3 -cap.105234	-2.195,32	rispas08	600101	300301	105234	DI	U-S.PAULO-08
Risconto passivo su FMPS Reti di memoria 2009-cap.105237	-6.480,54	rispas09	600101	300301	105237	RC	U-FMPS-09
Risconto passivo su Compagnia S.Paolo-SSSC4 -cap.105240	-194.995,60	rispas09	600101	300301	105240	DI	U-S.PAULO-09
Dellavalle Claudio-debito rimb.spese a Roma 03/05.12.09-Seminario Montecitorio	-94,30	oneri09	500110	060104	105242	DI	=
Erario-debito imposta sostitutiva su TFR-anno 2008-Giudici Giovanni	-2,44	oneri09	=	=	108000	GE	=
Erario-debito stima saldo Irap 2009 al netto acconti	-874,00	oneri09	=	=	108000	=	=
Erario-debito stima saldo Ires 2009 al netto acconti	-22,00	oneri09	=	=	108000	=	=
Inail-autoliquidazione 2010-debito Inail a regolazione 2009	-204,08	oneri09	296001	600691	108000	GE	=
Fondo riserva	-3.000,00	respas02	=	=	110010	GE	=
Multiservizi Bicielfe snc-debito sua ft.193 del 31.12.09-pulizia uffici dic 09	-540,00	oneri09	500612	060104	110025	GE	=
Lambda srl-debito spese ristrutturazione (già PGB srl)	-13.200,00	respas02	=	=	211010	GE	=
TOTALE RATEI ATTIVI ANNO COMPETENZA	95.487,59						
TOTALE RATEI PASSIVI ANNO COMPETENZA							
TOTALE RATEI ATTIVI ANNI PRECEDENTI							
TOTALE RATEI PASSIVI ANNI PRECEDENTI							

XVI LEGISLATURA — DISEGNI DI LEGGE E RELAZIONI — DOCUMENTI

riferimento			residui iniziali	pagamento o incasso dei residui	giri conto	residui da cancellare per insussistenza	residui finali	residui iniziali	pagamento o incasso dei residui	giri conto	residui da cancellare per insussistenza	residui finali
10 = RA	20 = RP	n°										
tipo	aa	n°										
20	09	1090	-199,48	0,00			-199,48	0,00	0,00			0,00
20	09	1100	-58,42	0,00			-58,42	0,00	0,00			0,00
20	09	1110	-24,70	0,00			-24,70	0,00	0,00			0,00
20	09	1120	-24,70	0,00			-24,70	0,00	0,00			0,00
20	09	1130	-82,00	0,00			-82,00	0,00	0,00			0,00
20	08	1140	0,00	0,00			0,00	-392,18	0,00			-392,18
20	08	1150	0,00	0,00			0,00	-97,40	0,00			-97,40
20	09	1160	-1.790,30	0,00			-1.790,30	0,00	0,00			0,00
20	08	1170	0,00	0,00			0,00	-4.900,21	0,00			-4.900,21
20	09	1180	-1.185,00	0,00			-1.185,00	0,00	0,00			0,00
20	09	1190	-84,00	0,00			-84,00	0,00	0,00			0,00
20	09	1200	-108,00	0,00			-108,00	0,00	0,00			0,00
20	09	1210	-1.560,00	0,00			-1.560,00	0,00	0,00			0,00
20	09	1220	-130,12	0,00			-130,12	0,00	0,00			0,00
20	09	1230	-60,40	0,00			-60,40	0,00	0,00			0,00
20	09	1240	-156,60	0,00			-156,60	0,00	0,00			0,00
20	09	1250	-171,38	0,00			-171,38	0,00	0,00			0,00
20	09	1260	-436,61	0,00			-436,61	0,00	0,00			0,00
20	09	1270	-426,40	0,00			-426,40	0,00	0,00			0,00
20	09	1280	-4.000,00	0,00			-4.000,00	0,00	0,00			0,00
20	09	1290	-114,00	0,00			-114,00	0,00	0,00			0,00
20	09	1300	-116,00	0,00			-116,00	0,00	0,00			0,00
20	09	1310	-61,15	0,00			-61,15	0,00	0,00			0,00
20	09	1320	-167,10	0,00			-167,10	0,00	0,00			0,00
20	02	1330	0,00	0,00			0,00	-56.810,25	0,00			-56.810,25
20	09	1340	-31.202,42	0,00			-31.202,42	0,00	0,00			0,00
20	08	1350	0,00	0,00			0,00	-2.195,32	0,00			-2.195,32
20	09	1360	-6.480,54	0,00			-6.480,54	0,00	0,00			0,00
20	09	1370	-194.995,60	0,00			-194.995,60	0,00	0,00			0,00
20	09	1380	-94,30	0,00			-94,30	0,00	0,00			0,00
20	09	1390	-2,44	0,00			-2,44	0,00	0,00			0,00
20	09	1400	-874,00	0,00			-874,00	0,00	0,00			0,00
20	09	1410	-22,00	0,00			-22,00	0,00	0,00			0,00
20	09	1420	-204,08	0,00			-204,08	0,00	0,00			0,00
20	02	1430	0,00	0,00			0,00	-3.000,00	0,00			-3.000,00
20	09	1440	-540,00	0,00			-540,00	0,00	0,00			0,00
20	02	1450	0,00	0,00			0,00	-13.200,00	0,00			-13.200,00
			0,00	0,00			0,00	0,00	0,00			0,00
			0,00	0,00			0,00	0,00	0,00			0,00
			0,00	0,00			0,00	0,00	0,00			0,00
			0,00	0,00			0,00	0,00	0,00			0,00
			0,00	0,00			0,00	0,00	0,00			0,00
10	07		412.315,70	0,00	0,00	0,00	412.315,70					
20	07		-246.232,75	0,00	0,00	0,00	-246.164,35					
10	06							10.000,00	0,00	0,00	0,00	10.000,00
20	06							-80.595,36	0,00	0,00	0,00	-80.595,36

ISTITUTO NAZIONALE PER LA STORIA DEL
MOVIMENTO DI LIBERAZIONE IN ITALIA
Il Direttore Generale
S. M. M. Gianfranco Matti

ISTITUTO NAZIONALE PER LA STORIA DEL
MOVIMENTO DI LIBERAZIONE IN ITALIA
Il Presidente

CONTO CONSUNTIVO PER L'ESERCIZIO 2009

Situazione amministrativa al 31.12.2009

I. CONTO DI CASSA

Consistenza cassa al	01.01.2009		409.170,59
Ammontare delle somme riscosse			
a)	in conto competenza	456.928,65	
b)	in conto residui attivi degli esercizi precedenti	<u>507.452,41</u>	964.381,06
Ammontare dei pagamenti eseguiti			
a)	in conto competenza	576.354,25	
b)	in conto residui passivi degli esercizi precedenti	<u>310.259,70</u>	886.613,95
Consistenza cassa al	31.12.2009		<u>486.937,70</u>

II. RISULTATO DI AMMINISTRAZIONE ALLA FINE DELL'ESERCIZIO

Fondo cassa al	31.12.2009		486.937,70
Residui in essere al 31.12.2009			
a)	Residui attivi degli esercizi precedenti	10.000,00	
b)	Residui attivi dell'esercizio	<u>412.315,70</u>	422.315,70
a)	Residui passivi degli esercizi precedenti	80.595,36	
b)	Residui passivi dell'esercizio	<u>246.232,75</u>	326.828,11
Avanzo di amministrazione alla fine dell'esercizio			<u>582.425,29</u>

III. RISULTATO DI ESERCIZIO PER LA GESTIONE DI COMPETENZA

Entrate correnti accertate nell'esercizio	770.392,78		
Entrate in conto capitale accertate nell'esercizio	<u>0,00</u>		770.392,78
Spese correnti impegnate nell'esercizio			
Spese in conto capitale impegnate nell'esercizio	697.034,00		
	<u>26.701,43</u>		723.735,43
Avanzo d'esercizio			<u>46.657,35</u>

ISTITUTO NAZIONALE PER LA STORIA DEL
MOVIMENTO DI LIBERAZIONE IN ITALIA
Il Direttore Generale
Sen. Avv. Gianfranco Maris

ISTITUTO NAZIONALE PER LA STORIA DEL MOVIMENTO DI LIBERAZIONE IN ITALIA
Il Direttore Generale
Sen. Avv. Gianfranco Maris

ISTITUTO NAZIONALE PER LA STORIA DEL MOVIMENTO DI LIBERAZIONE IN ITALIA
Il Presidente

Conto economico dell'esercizio 2009 - parte prima

Entrate e spese finanziarie correnti

ENTRATE		SPESE	
Titolo I	Importo	Titolo I	Importo
Entrate contributive	55.026,55	Spese correnti	697.034,00
Cat.2	55.026,55	Cat.1 - Spese per gli organi dell'Ente	16.404,75
		Cat.2 - Oneri per il Personale in servizio	32.577,47
		Cat.3 - Oneri per il Personale in quiescenza	1.790,30
		Cat.4 - Spese per l'acquisto di beni di consumo e di servizi	90.111,09
Titolo II	294.100,18	Cat.5 - Spese per prestazioni istituzionali	537.751,75
Entrate derivanti da trasferimenti correnti		Cat.6 - Trasferimenti passivi	0,00
Cat.3 - Trasferimenti da parte dello Stato	118.250,18	Cat.7 - Oneri finanziari	1.123,61
Cat.4 - Trasferimenti da parte delle Regioni	22.750,00	Cat.8 - Oneri tributari	16.687,05
Cat.5 - Trasferimenti da parte dei Comuni e delle Province	3.100,00	Cat.9 - Poste correttive e compensative di entrate correnti	0,00
Cat.6 - Trasferimenti da parte di altri Enti	150.000,00	Cat.10 - Spese non classificabili in altre voci	587,98
Titolo III	421.266,05		
Altre Entrate			
Cat.7 - Entrate derivanti dalla vendita di beni e dalla prestazione di servizi	2.694,30		
Cat.8 - Redditi e proventi patrimoniali	4.028,39		
Cat.9 - Rendite e proventi patrimoniali	1.261,50		
Cat.10 - Entrate non classificabili in altre voci	413.281,86		
TOTALE ENTRATE - parte prima (1)	770.392,78	TOTALE SPESE - parte prima (1)	697.034,00

ISTITUTO NAZIONALE PER LA STORIA DEL
MOVIMENTO DI LIBERAZIONE IN ITALIA

Il Presidente

ISTITUTO NAZIONALE PER LA STORIA DEL
MOVIMENTO DI LIBERAZIONE IN ITALIA

Il Direttore Generale

ISTITUTO NAZIONALE PER LA STORIA DEL
MOVIMENTO DI LIBERAZIONE IN ITALIA

Il Direttore Generale

Sen. Avv. Gianluigi Marris

Conto economico dell'esercizio 2009 - parte seconda

Componenti che non danno luogo a movimenti finanziari

ENTRATE	Importo	SPESE	Importo
A) Entrate accertate in prec.esercizi di pertinenza dell'esercizio :		A) Spese di competenza, impegnate in precedenti esercizi :	
- Contributi o premi per le prestazioni istituzionali	293.386,60	- Rimanenze iniziali di prodotti	0,00
- Redditi e proventi patrimoniali	0,00	- Materie prime e materiali di consumo vari	0,00
- Vendita prodotti e materiali diversi	0,00	- Risconti iniziali di spese per locazioni e utenze	0,00
- Vendita di pubblicazioni	0,00	- Spese per servizi esterni	305.796,60
- Prestazioni di particolari servizi	0,00	- Spese diverse di amministrazione	0,00
- Ricavi pluriennali	0,00	- Spese per trasferimenti	0,00
		- Oneri finanziari	0,00
		- Spese diverse	0,00
		- Costi pluriennali	0,00
B) Produzioni e movimenti interni :	0,00	B) Produzioni e movimenti interni :	0,00
- Prodotti in natura	0,00	- Oneri in natura	0,00
- Impianti ed altre immobilizz.ottenuti con mezzi propri da capitalizzare	0,00		
C) Trasferimenti attivi in natura (oblazioni, lasciti, donazioni in natura)	0,00	C) Trasferimenti passivi in natura (contributi, concorsi, soccorsi, oblazioni in natura)	0,00
D) Variazioni patrimoniali straord. :	7.288,17	D) Ammortamenti e deperimenti :	16.752,98
- Sopravvenienze attive		- Immobili	0,00
- Insussistenze passive	7.288,17	- Impianti, attrezzature macchinari	12.352,79
		- Automezzi, mobili, macchine	0,00
		- Diversi	4.400,19
		- Dismissione cespiti ammortizzabili	0,00
E) Spese impegnate di competenza di successivi esercizi	238.862,88	E) Svalutazioni e deprezzamenti :	0,00
- Impegno su finanziamenti vincolati	203.660,46	- Svalutazione crediti	0,00
- Impegni su altri fondi	35.202,42	- Svalutazione titoli	0,00
		- Deprezzamento immobili, impianti, macchine	0,00
		- Eliminazione impianti ed altre immobilizzazioni non ammortizzabili	0,00
		F) Accantonamenti per oneri presunti di competenza :	0,00
		- Imposte e tasse da regolare	0,00
		- Altri oneri da definire	0,00
		- Accantonamenti diversi	0,00
		- Accantonamento a fondo rischi	0,00
		G) Variazioni patrimoniali straord. :	1.010,47
		- Sopravvenienze passive	0,00
		- Insussistenze attive	1.010,47
		H) Entrate accertate nell'eserc. e di pertinenza di esercizi successivi	203.660,46
		- Su finanziamenti vincolati	203.660,46
TOTALE ENTRATE - parte seconda	539.537,65	TOTALE SPESE - parte seconda	527.220,51
TOT. ENTRATE - riporto parte prima	770.392,78	TOT. SPESE - riporto parte prima	697.034,00
TOT. GEN. ENTRATE (parte 1a + 2a)	1.309.930,43	TOT. GEN. SPESE (parte 1a + 2a)	1.224.254,51
		AVANZO ECONOMICO	85.675,92
Totale a pareggio	1.309.930,43	Totale a pareggio	1.309.930,43

ISTITUTO NAZIONALE PER LA STORIA DEL
MOVIMENTO DI LIBERAZIONE IN ITALIA
Il Direttore Generale
Sen. Avv. Gianfranco Maris

ISTITUTO NAZIONALE PER LA STORIA DEL
MOVIMENTO DI LIBERAZIONE IN ITALIA
Il Direttore Generale
Sen. Avv. Gianfranco Maris

ISTITUTO NAZIONALE PER LA STORIA DEL
MOVIMENTO DI LIBERAZIONE IN ITALIA
Il Presidente

Situazione patrimoniale al 31.12.2009

ATTIVITA'	Importo		PASSIVITA'	Importo	
	al 31.12.08	al 31.12.09		al 31.12.08	al 31.12.09
A) Disponibilità liquide			A) Debiti di tesoreria		
- Banca	405.861,21	483.458,67			
- Conto corrente postale	3.309,38	3.479,03	Totale	0,00	0,00
Totale	409.170,59	486.937,70			
B) Residui attivi :			B) Residui passivi		
- Crediti verso associati	21.000,00	24.000,00	- Debiti verso lo Stato, gli organi e il personale dell'Ente	2.335,70	1.731,89
- Crediti verso lo Stato ed Enti	22.500,00	27.787,50	- Debiti verso fornitori e terzi	387.247,33	314.865,71
- Crediti diversi di regolamento	474.722,41	370.503,95	- Debiti diversi di regolamento	3.000,00	3.540,00
- Crediti verso gestioni autonome	240,47	24,25		659,99	0,00
			- Spese impegnate ma di competenza di esercizi successivi	-305.796,60	-238.862,88
- Entrate accertate nell'eserc. e di pertinenza di esercizi successivi	-293.386,60	-203.660,46	Totale	87.446,42	81.274,72
Totale	225.076,28	218.655,24			
C) Crediti bancari e finanziari			C) Debiti bancari e finanziari		
- Credito d'imposta verso Erario	0,00	0,00	- Debiti diversi bancari	0,00	0,00
- Credito verso INA per fondo liq. indennità anzianità personale	0,00	0,00	Totale	0,00	0,00
Totale	0,00	0,00			
D) Immobilizzazioni			D) Fondi vari di accantonamento		
- Immobili (DM. 21/12/1995)	303.676,66	303.676,66	- Fondo INA liquidazione indennità di anzianità	0,00	0,00
- Ristrutturazione beni in comodato	17.600,19	13.200,00			
- Mobili, attrezzature e impianti	139.733,61	146.969,27	- Fondo TFR Personale dipendente	4.900,21	6.690,51
- Dismissioni Mobili, attrezz. e impianti	0,00	0,00	Totale	4.900,21	6.690,51
- F.do amm.to Mobili, attrezz. e impianti	-104.107,43	-116.460,22			
- Patrimonio in monografie e periodici	975.764,29	990.730,06	E) Patrimonio netto		
- Patrimonio archivistico	1.517.253,68	1.521.753,68	- Avanzo di esercizi prec.	3.288.442,02	3.391.821,24
Totale	2.849.921,00	2.859.869,45	- Adeguamento valori immobilizzazioni	0,00	0,00
				3.288.442,02	3.391.821,24
E) Deficit patrimoniale			- Avanzo economico dell'esercizio	103.379,22	85.675,92
- Disavanzo economico dell'esercizio	0,00	0,00	Totale	3.391.821,24	3.477.497,16
Totale	0,00	0,00			
Totale a pareggio	3.484.167,87	3.565.462,39	Totale a pareggio	3.484.167,87	3.565.462,39

ISTITUTO NAZIONALE PER LA STORIA DEL
MOVIMENTO DI LIBERAZIONE IN ITALIA
Il Direttore Generale
Sen. Avv. Gianfranco Maris

ISTITUTO NAZIONALE PER LA STORIA DEL
MOVIMENTO DI LIBERAZIONE IN ITALIA
Il Presidente

ISTITUTO NAZIONALE PER LA STORIA DEL
MOVIMENTO DI LIBERAZIONE IN ITALIA
Il Direttore Generale
Sen. Avv. Gianfranco Maris

BILANCIO AL 31.12.2009		31/12/2009	31/12/2008
STATO PATRIMONIALE ATTIVO			
A) Crediti verso associati per versamenti ancora dovuti		0	0
B) Immobilizzazioni		2.859.870	2.849.921
<i>I</i>	<i>Immateriali</i>	13.200	17.600
	- (Ammortamenti)	0	0
	- (Svalutazioni)	0	0
		13.200	17.600
<i>II</i>	<i>Materiali</i>	2.963.130	2.936.428
	- (Ammortamenti)	-116.460	-104.107
	- (Svalutazioni)	0	0
		2.846.670	2.832.321
<i>III</i>	<i>Finanziarie</i>	0	0
	- (Svalutazioni)	0	0
		0	0
C) Attivo circolante		910.754	927.634
<i>I</i>	<i>Rimanenze</i>	0	0
<i>II</i>	<i>Crediti</i>		
	- entro 12 mesi	423.816	518.463
	- oltre 12 mesi	0	0
		423.816	518.463
<i>III</i>	<i>Attività finanziarie che non costituiscono immobilizzazioni</i>	0	0
<i>IV</i>	<i>Disponibilità liquide</i>	486.938	409.171
D) Ratei e risconti		0	0
Totale Stato Patrimoniale attivo		3.770.624	3.777.555

STATO PATRIMONIALE PASSIVO

A) Patrimonio netto		3.477.498	3.391.822
<i>I.</i>	<i>Capitale (Fondo di dotazione dell'Ente)</i>	0	0
<i>II.</i>	<i>Riserva da sovrapprezzo azioni</i>	0	0
<i>III.</i>	<i>Riserva di rivalutazione</i>	0	0
<i>IV.</i>	<i>Riserva legale</i>	0	0
<i>V.</i>	<i>Riserve statutarie</i>	0	0
<i>VI.</i>	<i>Riserva per azioni proprie in portafoglio</i>	0	0

ISTITUTO NAZIONALE PER LA STORIA DEL
MOVIMENTO DI LIBERAZIONE IN ITALIA
Il Direttore Generale
Sen. Avv. Gianfranco Maris

ISTITUTO NAZIONALE PER LA STORIA DEL
MOVIMENTO DI LIBERAZIONE IN ITALIA
Il Direttore Generale
Sen. Avv. Gianfranco Maris

ISTITUTO NAZIONALE PER LA STORIA DEL
MOVIMENTO DI LIBERAZIONE IN ITALIA

Il Direttore Generale
Sen. Avv. Gianfranco Maris

BILANCIO AL 31.12.2009	31/12/2009	31/12/2008
VII. Altre riserve		
- Fondi vincolati destinati da terzi	303.677	303.677
- Fondi vincolati per decisione degli organi istituzionali	0	0
	303.677	303.677
VIII. Avanzi (Disavanzi) portati a nuovo	3.088.145	2.984.765
IX. Avanzo (Disavanzo) d'esercizio	85.676	103.379
Riserva per arrotondamento euro	0	1
B) Fondi per rischi e oneri	0	0
C) Trattamento fine rapporto di lavoro subordinato	6.691	4.900
D) Debiti	8.253	9.939
- entro 12 mesi	8.253	9.939
- oltre 12 mesi	0	0
	8.253	9.939
E) Ratei e risconti	278.182	370.894
Totale Stato Patrimoniale passivo	3.770.624	3.777.555

CONTI D'ORDINE

1) Sistema improprio dei beni altrui presso di noi	0	0
2) Sistema improprio degli impegni	35.202	12.410
3) Sistema improprio dei rischi	0	0
4) Raccordo tra norme civili e fiscali	0	0
Totale conti d'ordine	35.202	12.410

CONTO ECONOMICO

A) Valore della produzione	855.991	862.141
1) Ricavi delle vendite e delle prestazioni	0	0
Valutazione delle rimanenze di prodotti in		
2) lavorazione, semilavorati e finiti	0	0
3) Variazioni dei lavori in corso su ordinazione	0	0
4) Incrementi di immobilizzazioni per lavori interni	0	0
5) Altri ricavi e proventi	855.991	862.141
B) Costi della produzione	761.692	751.351
6) Per materie prime, sussidiarie, di consumo e merci	3.611	4.510
7) Per servizi	698.782	660.401
8) Per godimento di beni di terzi	3.537	6.860

ISTITUTO NAZIONALE PER LA STORIA DEL
MOVIMENTO DI LIBERAZIONE IN ITALIA
Il Direttore Generale
Sen. Avv. Gianfranco Maris

ISTITUTO NAZIONALE PER LA STORIA DEL
MOVIMENTO DI LIBERAZIONE IN ITALIA
Il Presidente

BILANCIO AL 31.12.2009		31/12/2009	31/12/2008
9)	<i>Per il personale</i>		
a)	Retribuzioni lorde personale dipendente	25.257	24.219
b)	Oneri sociali personale dipendente	7.448	7.003
c)	Trattamento di fine rapporto	1.802	1.728
d)	Trattamento di quiescenza e simili	0	0
e)	Altri costi	0	0
		34.507	32.950
10)	<i>Ammortamenti e svalutazioni</i>		
	Ammortamento delle immobilizzazioni		
a)	immateriali	4.400	22.000
	Ammortamento delle immobilizzazioni		
b)	materiali	12.353	11.425
c)	Altre svalutazioni delle immobilizzazioni	0	0
	Svalutazione dei crediti compresi		
d)	nell'attivo circolante e delle disponibilità	0	0
		16.753	33.425
11)	<i>Variazioni delle rimanenze di materie prime, sussidiarie, di consumo e merci</i>	0	0
12)	<i>Accantonamento per rischi</i>	0	0
13)	<i>Altri accantonamenti</i>	0	0
14)	<i>Oneri diversi di gestione</i>	4.502	13.205
Differenza tra valore e costi di produzione (A-B)		94.299	110.790
C) Proventi e oneri finanziari		4.028	4.276
15)	<i>Proventi da partecipazioni</i>		
-	da imprese controllate	0	0
-	da imprese collegate	0	0
-	altri	0	0
		0	0
16)	<i>Altri proventi finanziari</i>		
a)	da crediti iscritti nelle immobilizzazioni		
-	da imprese controllate	0	0
-	da imprese collegate	0	0
-	da controllanti	0	0
-	altri	0	0
b)	da titoli iscritti nelle immobilizzazioni	0	0
c)	da titoli iscritti nell'attivo circolante	4.028	4.276
d)	proventi diversi dai precedenti	0	0
-	da imprese controllate	0	0
-	da imprese collegate	0	0
-	da controllanti	0	0
-	altri	0	0
		4.028	4.276
		4.028	4.276
17)	<i>Interessi e altri oneri finanziari</i>		
-	da imprese controllate	0	0
-	da imprese collegate	0	0
-	da controllanti	0	0


ISTITUTO NAZIONALE PER LA STORIA DEL
MOVIMENTO DI LIBERAZIONE IN ITALIA
Il Direttore Generale
Sen. Avv. Gianfranco Maris

ISTITUTO NAZIONALE PER LA STORIA DEL
MOVIMENTO DI LIBERAZIONE IN ITALIA
Il Direttore Generale
Sen. Avv. Gianfranco Maris

ISTITUTO NAZIONALE PER LA STORIA DEL
MOVIMENTO DI LIBERAZIONE IN ITALIA
SUI Proventi

BILANCIO AL 31.12.2009		31/12/2009	31/12/2008
-	altri	0	0
	17-bis) Utili e perdite su cambi	0	0
D)	Rettifiche di valore di attività finanziarie	0	0
18)	Rivalutazioni		
a)	di partecipazioni	0	0
b)	di immobilizzazioni finanziarie	0	0
c)	di titoli iscritti nell'attivo circolante	0	0
19)	Svalutazioni		
a)	di partecipazioni	0	0
b)	di immobilizzazioni finanziarie	0	0
c)	di titoli iscritti nell'attivo circolante	0	0
E)	Proventi e oneri straordinari	-689	-598
20)	Proventi		
-	plusvalenze da alienazioni	0	0
-	varie	429	1.032
21)	Oneri		
-	minusvalenze da alienazioni	0	0
-	imposte esercizi precedenti	0	0
-	varie	1.118	1.630
	Risultato prima delle imposte (A-B+C+D+E)	97.638	114.468
22)	Imposte sul reddito dell'esercizio, correnti, differite e anticipate		
a)	Imposte correnti	11.962	11.089
b)	Imposte differite (anticipate)	0	0
23)	Avanzo (Disavanzo) dell'esercizio	85.676	103.379

Il Presidente


 ISTITUTO NAZIONALE PER LA STORIA DEL
 MOVIMENTO DI LIBERAZIONE IN ITALIA
 Il Direttore Generale
 Sen. Avv. Gianfranco Maris

ISTITUTO NAZIONALE PER LA STORIA DEL
 MOVIMENTO DI LIBERAZIONE IN ITALIA
 Il Presidente



ISTITUTO NAZIONALE PER LA STORIA DEL
 MOVIMENTO DI LIBERAZIONE IN ITALIA
 Il Direttore Generale
 Sen. Avv. Gianfranco Maris



NOTA INTEGRATIVA**AL BILANCIO DI ESERCIZIO CHIUSO AL 31 DICEMBRE 2009****Premessa**

Signori Associati,

riservando a una nota separata la “relazione morale” si evidenzia che il bilancio al 31.12.2009 chiude con un risultato positivo di gestione di € 85.676.

Principi generali

Il bilancio dell’esercizio chiuso il 31/12/2009, di cui la presente Nota integrativa costituisce parte integrante ai sensi dell’art. 2423 comma 1 c.c., corrisponde alle risultanze delle scritture contabili regolarmente tenute ed è redatto nel rispetto del principio della chiarezza e con l’obiettivo di rappresentare in modo veritiero e corretto la situazione patrimoniale e finanziaria dell’Associazione ed il risultato di gestione dell’esercizio.

Nella redazione del bilancio d’esercizio sono stati osservati i seguenti principi generali:

- la valutazione delle voci è stata fatta secondo prudenza e nella prospettiva della continuazione dell’attività;
- si è tenuto conto dei proventi e degli oneri di competenza dell’esercizio, indipendentemente dalla data dell’incasso o del pagamento;
- si è tenuto conto dei rischi e delle perdite di competenza dell’esercizio anche se conosciuti dopo la chiusura di questo;
- non si è fatto uso di voci contabili comprensive di elementi eterogenei;
- i valori di bilancio dell’esercizio sono comparabili con quelli delle voci di bilancio dell’esercizio precedente.

ISTITUTO NAZIONALE PER LA STORIA DEL
MOVIMENTO DI LIBERAZIONE IN ITALIA
Il Direttore Generale
Sen. Avv. Gianfranco Maris

ISTITUTO NAZIONALE PER LA STORIA DEL
MOVIMENTO DI LIBERAZIONE IN ITALIA
Il Direttore Generale
Sen. Avv. Gianfranco Maris

ISTITUTO NAZIONALE PER LA STORIA DEL
MOVIMENTO DI LIBERAZIONE IN ITALIA
Il Direttore Generale

1. Criteri di valutazione

I criteri di valutazione adottati sono conformi alle disposizioni dell'art. 2426 c.c.

Non sono state operate rivalutazioni economiche o monetarie né svalutazioni delle immobilizzazioni.

Non sono state operate deroghe ai criteri di valutazione previsti (art. 2423 comma 4 c.c.).

Si segnala, inoltre, quanto segue:

1.1 Ai sensi dell'art. 2426 nn.1 e 3 c.c. le immobilizzazioni immateriali e materiali sono iscritte al costo d'acquisto sostenuto comprensivo di tutti gli oneri direttamente e ragionevolmente imputabili, nel rispetto del disposto dell'art. 102 del T.U.I.R. mentre le eventuali miglieorie e le altre spese incrementative che prolungano la vita dei cespiti, se esistenti, sono state capitalizzate.

I costi di impianto sono iscritti con il consenso del Collegio revisori ex art. 2426 comma 1 n. 5 c.c.

1.2 Si è ritenuto di adeguare il valore delle immobilizzazioni materiali a quello pari al costo storico al netto degli abbattimenti calcolati in riferimento ai coefficienti fiscali di ammortamento. Tale adeguamento non riguarda i beni qualificati come culturali ai sensi dell'art.2 del D.lgs.490/1999 o beni soggetti a tutela ai sensi dell'art.139 del medesimo decreto.

1.3 I crediti verso i clienti sono esposti al loro presumibile valore di realizzo, che corrisponde alla differenza tra il nominale ed il fondo svalutazione crediti.

1.4 I crediti e i debiti tributari sono esposti in bilancio in conformità alle indicazioni del Principio contabile n. 25, elaborato dall'apposita Commissione istituita dai professionisti contabili.

1.5 Le disponibilità liquide sono iscritte al valore nominale.

1.6 Nella voce "Ratei e risconti attivi", relativamente alla voce ratei attivi vengono iscritte quote di proventi già maturate, ma la cui manifestazione numeraria si avrà nel successivo esercizio; alla voce risconti attivi vengono iscritti gli oneri sostenuti entro la chiusura dell'esercizio ma di competenza di esercizi successivi.

1.7 Nella voce "Ratei e risconti passivi", relativamente alla voce ratei passivi, vengono indicate le quote di oneri maturate nell'esercizio, ma esigibili in esercizi successivi; alla voce risconti passivi vengono iscritti i proventi prodottisi entro la chiusura dell'esercizio ma di

ISTITUTO NAZIONALE PER LA STORIA DEL
MOVIMENTO DI LIBERAZIONE IN ITALIA
Il Direttore Generale
Sen. Avv. Gianfranco Maris

ISTITUTO NAZIONALE PER LA STORIA DEL
MOVIMENTO DI LIBERAZIONE IN ITALIA
Il Direttore Generale
Sen. Avv. Gianfranco Maris

ISTITUTO NAZIONALE PER LA STORIA DEL
MOVIMENTO DI LIBERAZIONE IN ITALIA
Il Presidente

competenza di esercizi successivi. Risultano pure iscritti in tale voce anche i *residui passivi* derivanti dalla gestione come Ente pubblico in essere al 31.12.2002 e tuttora da realizzarsi al termine del presente bilancio.

- 1.8 Il trattamento di fine rapporto di lavoro subordinato riflette l'effettivo debito esistente alla data di chiusura del bilancio ed è calcolato in conformità all'art. 2120 c.c. in base a quanto previsto dalla legislazione e dagli accordi contrattuali vigenti in materia di diritto del lavoro.
- 1.9 I ricavi e i proventi, i costi e gli oneri sono stati indicati al netto dei resi, degli sconti, abbuoni e premi.
- 1.10 I conti d'ordine sono esposti in bilancio per l'importo corrispondente agli impegni e rischi in essere alla chiusura dell'esercizio.

2. Variazioni intervenute nelle voci dell'attivo e del passivo

ATTIVO

B. I) IMMOBILIZZAZIONI IMMATERIALI

Si riporta di seguito il prospetto delle variazioni intervenute rispetto all'esercizio precedente:

Descrizione	Saldo iniziale	Variaz. esercizio	Costo lordo	Ammort. precedenti	Ammort. esercizio	Ammort. totali	Saldo a bilancio
Spese ristrutturazione su beni di terzi in comodato	17.600		17.600	0	4.400	4.400	13.200
Totale	17.600	0	17.600	0	4.400	4.400	13.200

B. II) IMMOBILIZZAZIONI MATERIALI

Descrizione	Saldo iniziale	Variaz. esercizio	Costo lordo	Fondo iniziale	Variaz. fondo	Ammort. esercizio	Fondo finale	Saldo a bilancio
Immobili	303.677	0	303.677	0	0	0	0	303.677
Mobili, attrezzature e impianti	139.734	7.235	146.969	104.107	0	12.353	116.460	30.509
Patrimonio Bibliotecario	975.764	14.966	990.730	0	0	0	0	990.730
Patrimonio Archivistico	1.517.254	4.500	1.521.754	0	0	0	0	1.521.754
Totale	2.936.429	26.701	2.963.130	104.107	0	12.353	116.460	2.846.670

ISTITUTO NAZIONALE PER LA STORIA DEL
MOVIMENTO DI LIBERAZIONE IN ITALIA
Il Direttore Generale
Sen. Avv. Gianfranco Maris

ISTITUTO NAZIONALE PER LA STORIA DEL
MOVIMENTO DI LIBERAZIONE IN ITALIA
Il Direttore Generale
Sen. Avv. Gianfranco Maris

ISTITUTO NAZIONALE PER LA STORIA DEL
MOVIMENTO DI LIBERAZIONE IN ITALIA

Il Direttore

I principali incrementi nelle immobilizzazioni sono dovuti all'acquisto di volumi e riviste per la Biblioteca, di acquisizione del fondo Venturi per l'Archivio, di materiale hardware (6 PC e 1 Notebook) e altri modesti acquisti di arredi e attrezzature per gli uffici.

Immobili. In seguito a donazione avvenuta con atto pubblico del 3 aprile 1989, rep. N° 57496/16478 a rogito Notaio dottor Andrea Castello in Genova, l'Istituto ha acquisito la nuda proprietà delle unità immobiliari site nel Comune di Cogorno (GE) e consistenti in due fabbricati rustici e di un terreno, donato all'Istituto dalla Signora Canepa Lina Rachele vedova Mazzi con il fine di destinare detti beni, in quanto possibile e d'intesa con le competenti autorità pubbliche, alla creazione di un museo della storia della Resistenza intitolato a Franco Mazzi, o ad altre iniziative di carattere similari dirette ad onorare, nello spirito della Resistenza, la figura del poeta partigiano.

L'Istituto nazionale per la storia del movimento di liberazione in Italia è stato autorizzato ad accettare la donazione suddetta con decreto del 21.12.1995 emanato dal Ministro per i Beni culturali e ambientali.


Beni mobili e attrezzature. I beni presenti al 31.12.2002 sono al valore determinato secondo i criteri e le risultanze inventariali alla stessa data ed espressi nella delibera n° 1/2003 del Consiglio di Amministrazione. A tale valore si sommano, al costo d'acquisto, le acquisizioni avvenute successivamente a tale data e si detraggono gli ammortamenti e le dismissioni di cespiti.

Patrimonio Bibliotecario e Archivistico. I beni in essere dal 31.12.2002 sono iscritti al valore determinato secondo i criteri e le risultanze inventariali alla stessa data ed espressi nella delibera n° 1/2003 del Consiglio di Amministrazione. A tale valore sono stati aggiunti, al costo d'acquisto, gli incrementi effettuati nel corso dei successivi esercizi.

C. II. CREDITI

La composizione dei crediti risulta la seguente:


ISTITUTO NAZIONALE PER LA STORIA DEL
MOVIMENTO DI LIBERAZIONE IN ITALIA
Il Direttore Generale
Sen. Avv. Gianfranco Maris

ISTITUTO NAZIONALE PER LA STORIA DEL
MOVIMENTO DI LIBERAZIONE IN ITALIA
Il Presidente


Descrizione	2009	2008	Variazione
Crediti verso Erario:			
IVA	0	0	0
IRES-IRAP	24	250	-226
Totale crediti verso Erario	24	250	-226
Fornitori per note credito da ricevere	0	0	0
Crediti verso Diversi :			
Enti dello Stato, Regioni, Provincie e Comuni	27.788	22.500	5.288
Altri soggetti pubblici e privati	396.004	495.713	-99.709
Totale crediti verso Diversi	423.792	518.213	-94.421
TOTALE	423.816	518.463	-94.647

I crediti verso Erario sono relativi a ritenute d'acconto subite. I crediti verso Diversi/Altri soggetti pubblici e privati si riferiscono per 370.000 euro a finanziamenti su progetti, per 25.500 a quote associative e per i restanti 504 a crediti di variegata tipologia.

Al 31.12.2009 non figurano in essere crediti verso Clienti.

C. IV) DISPONIBILITA' LIQUIDE

La composizione e la variazione della voce risultano dal prospetto che segue:

Descrizione	2009	2008	Variazione
Denaro in cassa	495	1.438	-943
Depositi postali	3.479	3.309	170
Depositi bancari	482.964	404.424	78.540
TOTALE	486.938	409.171	77.767

D) RATEI E RISCONTI ATTIVI

La composizione e la variazione della voce risultano dal prospetto che segue:

Descrizione	2009	2008	Variazione
Ratei attivi	0	0	0
Risconti attivi	0	0	0
Residui attivi	0	0	0
TOTALE	0	0	0

ISTITUTO NAZIONALE PER LA STORIA DEL
MOVIMENTO DI LIBERAZIONE IN ITALIA
Il Direttore Generale
Sen. Avv. Gianfranco Maris

ISTITUTO NAZIONALE PER LA STORIA DEL
MOVIMENTO DI LIBERAZIONE IN ITALIA
Il Direttore Generale
Gianfranco Maris

ISTITUTO NAZIONALE PER LA STORIA DEL
MOVIMENTO DI LIBERAZIONE IN ITALIA
Il Presidente

PASSIVO E PATRIMONIO**A) PATRIMONIO**

Si riporta di seguito il prospetto delle variazioni intervenute nelle voci del Patrimonio :

Descrizione	2008	Incrementi	Decrementi	2009
Patrimonio	2.984.766	103.379	0	3.088.145
Risultati gestionali positivi (negativi) a nuovo	103.379	0	-103.379	0
Risultato gestionale positivo (negativo) dell'esercizio	0	85.676	0	85.676
Patrimonio vincolato	303.676	0	0	303.676
Differenza di arrotond.			0	0
TOTALE	3.391.821	189.055	-103.379	3.477.497

C) TRATTAMENTO FINE RAPPORTO LAVORO SUBORDINATO

Il prospetto che segue evidenzia le variazioni intervenute nella voce rispetto al precedente esercizio:

Valore all'inizio dell'esercizio	4.900
Accantonamento dell'esercizio al netto dell'imposta sostitutiva	1.791
Utilizzi fondo	0
Valore alla fine dell'esercizio	6.691

D) DEBITI

I debiti a bilancio e le variazioni rispetto all'esercizio precedente, risultano dal prospetto che segue:

Descrizione	2009	2008	Variazione
Obbligazioni	0	0	0
Verso banche	0	0	0
Verso fornitori	6.661	6.869	-208
Anticipi da clienti	0	0	0
Debiti tributari	898	497	401
Verso istituti previdenziali	301	1.082	-781
Altri debiti	393	1.491	-1.098
TOTALE	8.253	9.939	-1.686

I debiti tributari corrispondono al saldo delle imposte dovute per Ires ed Irap dell'esercizio.

ISTITUTO NAZIONALE PER LA STORIA DEL
MOVIMENTO DI LIBERAZIONE IN ITALIA
Il Direttore Generale
Sen. Avv. Gianfranco Maris

ISTITUTO NAZIONALE PER LA STORIA DEL
MOVIMENTO DI LIBERAZIONE IN ITALIA
Il Direttore Generale
Sen. Avv. Gianfranco Maris

ISTITUTO NAZIONALE PER LA STORIA DEL
MOVIMENTO DI LIBERAZIONE IN ITALIA
Il Presidente

E) RATEI E RISCONTI PASSIVI

La composizione e la variazione della voce risulta dal prospetto che segue:

Descrizione	2009	2008	Variazione
Ratei passivi	0	0	0
Risconti passivi	205.171	293.387	-88.216
Residui passivi ex 31.12.2002	73.010	77.507	-4.497
TOTALE	278.181	370.894	-92.713

I Risconti passivi rappresentano per 203.671 euro la parte dei contributi sui progetti finalizzati assegnati nel corso degli esercizi 2008 e 2009 e da correlare con i costi che si sosterranno in futuro; per 1.500 euro quote associative di competenza dell'esercizio 2010. I residui passivi ex 31.12.2002 si riferiscono a debiti per fatture ricevute e non ancora pagate oltre che a impegni di spesa non ancora conclusi.

3. Informazioni sul Conto Economico**A) VALORE DELLA PRODUZIONE**

Descrizione	2009	2008	Variazione
Contributi e convenzioni su progetti	490.265	472.451	17.814
Contributi a fondo perduto	301.996	326.299	-24.303
Contributo 5 per mille	1.554	0	1.554
Quote associative	55.057	56.644	-1.587
Proventi in contabilità separata	2.664	2.781	-117
Proventi diversi	4.455	3.966	489
TOTALE	855.991	862.141	-6.150

I proventi in contabilità separata sono composti per 107 da Vendita di pubblicazioni e per 2.557 da royalties.

B) COSTO DELLA PRODUZIONE

ISTITUTO NAZIONALE PER LA STORIA DEL
MOVIMENTO DI LIBERAZIONE IN ITALIA
Il Direttore Generale
Sen. Avv. Gianfranco Maris

ISTITUTO NAZIONALE PER LA STORIA DEL
MOVIMENTO DI LIBERAZIONE IN ITALIA
Il Presidente

Descrizione	2009	2008	Variazione
Materie prime, sussidiarie e merci	3.611	4.509	-898
Servizi	698.782	660.401	38.381
Godimento di beni di terzi	3.537	6.860	-3.323
Salari e stipendi	25.257	24.219	1.038
Oneri sociali	7.448	7.003	445
TFR di lavoro subordinato	1.802	1.728	74
Ammortamento immobilizzazioni immateriali	4.400	22.000	-17.600
Ammortamento immobilizzazioni materiali	12.353	11.425	928
Variazione rimanenze materie prime	0	0	0
Oneri diversi di gestione	4.502	13.206	-8.704
TOTALE	761.692	751.351	10.341

I costi per materie prime, sussidiarie, di consumo e merci si riferiscono ai soli acquisti di cancelleria. I costi per salari, stipendi, oneri sociali e TFR comprendono l'intera spesa per il personale dipendente, ivi compresi miglioramenti di merito, passaggi di categoria, scatti di contingenza, costo delle ferie non godute e accantonamenti di legge.

Gli ammortamenti delle immobilizzazioni materiali sono calcolati sulla base della durata utile del cespite e del suo sfruttamento. Nella voce oneri di gestione sono comprese anche le imposte relative a ritenute sugli interessi attivi.

C) PROVENTI E ONERI FINANZIARI

Descrizione	2009	2008	Variazione
Da titoli iscritti nell'attivo circolante	4.028	4.276	-248
Interessi e altri oneri finanziari	0	0	0
TOTALE	4.028	4.276	-248

E) PROVENTI E ONERI STRAORDINARI

Descrizione	2009	2008	Variazione
Proventi vari	429	1.032	-603
Imposte di esercizi precedenti	0	0	0
Oneri vari	-1.118	-1.630	512
TOTALE	-689	-598	-91

I proventi vari sono dovuti per 406 a insussistenze del passivo e 23 a eccedenza di incassi su crediti al 31.12.09; gli oneri vari sono invece dovuti per 107 euro a spese non contabilizzate nei precedenti esercizi per la ex sede di Via Pantano in Milano e per 1.011 euro ad insussistenze dell'attivo.

ISTITUTO NAZIONALE PER LA STORIA DEL
MOVIMENTO DI LIBERAZIONE IN ITALIA
Il Direttore Generale
Sen. Avv. Gianfranco Mans

ISTITUTO NAZIONALE PER LA STORIA DEL
MOVIMENTO DI LIBERAZIONE IN ITALIA
Il Direttore Generale
Gianfranco Mans

ISTITUTO NAZIONALE PER LA STORIA DEL
MOVIMENTO DI LIBERAZIONE IN ITALIA
Il Presidente

Descrizione	2009	2008	Variazione
Imposte correnti:			
Ires	22	23	-1
Irap	11.940	11.066	874
TOTALE	11.962	11.089	873

Sono state iscritte le imposte di competenza dell'esercizio riferibili all'Ires e all'Irap.

L'Ente, in virtù di apposita opzione esercitata con il Mod.UNICO/2007, agisce in applicazione della L.398/91 che prevede il regime forfettario in materia IVA e IRES. L'imponibile Irap è ottenuto dall'imponibile Ires come sopra determinato a cui sono sommate le retribuzioni spettanti al personale dipendente, i compensi spettanti per redditi assimilati al lavoro dipendente e quelli erogati a titolo di compenso occasionale.

ANALISI ECONOMICO/FUNZIONALE

Descrizione	Voce UE	2008
PROVENTI DA ATTIVITA' TIPICHE		
da contributi su progetti	ECO-A5	490.265
da soci ed associati ordinari	ECO-A5	0
altri proventi su attività tipiche	ECO-A5	0
Subtotale	=	490.265
PROVENTI FINANZIARI E PATRIMONIALI		
da depositi bancari	ECO-16.C	4.028
Subtotale	=	4.028
PROVENTI STRAORDINARI		
insussistenze del passivo	ECO-20.B	405
Subtotale	=	405
PROVENTI DI CARATTERE GENERALE		
contributo ordinario MBAC	ECO-A5	109.996
altri contributi a fondo perduto	ECO-A5	192.000
da soci ed associati ordinari	ECO-A5	55.057
contributo 5 per mille	ECO-A5	1.554
erogazioni liberali	ECO-A5	3.196
forfettizzazione Iva vendite-L.398/91	ECO-A5	22
proventi diversi di gestione	ECO-A5	1.237
sopravvenienze attive generali	ECO-20.B	23
Subtotale	=	363.085
PROVENTI IN CONTABILITA' SEPARATA		
proventi in contabilità separata	ECO-A5	2.665
Subtotale	=	2.665
TOTALE GENERALE PROVENTI	=	860.448

ISTITUTO NAZIONALE PER LA STORIA DEL
MOVIMENTO DI LIBERAZIONE IN ITALIA
Il Direttore Generale
Sen. Avv. Gianfranco Maris

ISTITUTO NAZIONALE PER LA STORIA DEL
MOVIMENTO DI LIBERAZIONE IN ITALIA
Il Direttore Generale
Gianfranco Maris

ISTITUTO NAZIONALE PER LA STORIA DEL
MOVIMENTO DI LIBERAZIONE IN ITALIA
Il Presidente
Gianfranco Maris

Descrizione	Voce UE	2009	2008
ONERI DA ATTIVITA' TIPICHE			
servizi	ECO-B7	70.911	77.876
godimento beni di terzi	ECO-B8	167	0
personale assimilato a lav.dipendente	ECO-B7	434.340	376.508
assicurazione patrimonio documentario	ECO-B7	0	2.780
spese funz.commissioni e riunioni interne	ECO-B7	5.298	9.813
trasferte e partecip.a corsi, convegni e manifestazioni di Altri	ECO-B7	6.215	3.790
organizz.convegni, corsi, mostre, ricerche e simili dalla Rete	ECO-B7	68.052	71.706
quote associative	ECO-B7	960	945
altri oneri su attività tipiche	ECO-B14	40	6.200
Subtotale	=	585.983	549.618
ONERI DI SUPPORTO GENERALE			
servizi	ECO-B7	14.580	20.347
godimento beni di terzi	ECO-B8	3.370	6.860
personale dipendente-retribuzioni lorde	ECO-B9.a	25.257	24.219
personale assimilato a lav.dipendente	ECO-B7	35.454	32.847
compensi agli organi di controllo	ECO-B7	4.351	5.903
ammortamenti materiali	ECO-B10.B	12.353	11.425
rimborsi spese	ECO-B7	9.466	5.641
oneri tributari vari e raccolta rifiuti	ECO-B14	3.019	4.942
telefoniche e telematiche	ECO-B7	9.147	8.518
manutenzione ed uso beni	ECO-B7	30.637	36.578
assicurazioni	ECO-B7	5.923	3.143
materiale consumo e cancelleria	ECO-B6	3.611	4.509
spese postali e assimilate	ECO-B7	3.066	3.570
spese rappresentanza	ECO-B7	384	436
spese bancarie	ECO-B14	1.124	1.105
abbonamenti a riviste,ecc.	ECO-B14	214	843
personale dipendente-contributi prev.li e assist.li	ECO-B9.b	7.448	7.003
personale dipendente-tfr	ECO-B9.c	1.802	1.728
ammortamenti immateriali	ECO-B10.A	4.400	22.000
oneri diversi di gestione	ECO-B14	104	115
sopravvenienze passive	ECO-21.C	107	1.620
insussistenze dell'attivo	ECO-21.C	1.010	11
Subtotale	=	176.827	203.363
TOTALE ONERI PRIMA DELLE IMPOSTE	=	762.810	752.981
ires e irap dell'esercizio	ECO-22.A	11.962	11.089
TOTALE GENERALE ONERI	=	774.772	764.070

Rispetto al *Totale degli oneri prima delle imposte* del 2009, i costi per le attività istituzionali si sono attestati nella misura del 76,82% (71,93% nel 2008 e 67,28% nel 2007) rispetto a quelli di funzionamento risultati pari al 23,18% (28,07 nel 2008 e 32,72% nel 2007).

Relativamente al *Totale generale dei proventi* del 2009 i costi per le attività istituzionali hanno inciso per il 68,10% (63,36% nel 2008 e 61,61% nel 2007) mentre quelli di funzionamento hanno pesato per il 20,55% (23,44% nel 2008 e 29,96% nel 2007); le imposte ired e irap gravano per il 1,39% (1,28% nel 2008 e 1,61% nel 2007) e l'avanzo di gestione è risultato perciò pari al 9,96% (11,92% nel 2008 e 6,82% nel 2007).

ISTITUTO NAZIONALE PER LA STORIA DEL
MOVIMENTO DI LIBERAZIONE IN ITALIA
Il Direttore Generale
Sen. Avv. Gianfranco Maris

ISTITUTO NAZIONALE PER LA STORIA DEL
MOVIMENTO DI LIBERAZIONE IN ITALIA
Il Direttore Generale

ISTITUTO NAZIONALE PER LA STORIA DEL
MOVIMENTO DI LIBERAZIONE IN ITALIA
Il Presidente

Al fine di fornire un ulteriore elemento di analisi basato sui costi sostenuti per tipologia di attività istituzionale dell'Ente si fornisce la seguente tabella :

Tipologia degli oneri	2009
Archivio-gestione ordinaria	73.101
Funzionamento di commissioni, ecc.	272
Rivista-pubblicazione Italia contemporanea	19.821
Partecipazione a convegni e manifestazioni di Altri	3.201
Didattica-gestione ordinaria	2.604
Biblioteca-gestione ordinaria	97.540
Spese varie di natura istituzionale	24.035
Gestione portale	32.329
Collane editoriali-pubblicazioni	9.978
Compagnia S.Paolo-SSSC2	37.402
Valorizzazione fondo Desaparecidos	2.929
Compagnia S.Paolo-SSSC3	230.990
Reg.Lombardia-prog.Catal.SBN-2009/10	2.700
Fondazione MPS-progetto Reti di Memoria-2009	12.499
Convegno Rosselli	3.874
Forum gerra e Resistenza	6.500
Compagnia S.Paolo-SSSC4	4.981
Progetto Mostra "il tempo in sorte"-2009	17.119
Progetto "Cittadinanza, Costituzione e insegnamento della storia" a Montecitorio-2009	4.108
TOTALE ATTIVITA' ISTITUZIONALI	585.983

CONTI D'ORDINE

Gli impegni ancora in carico alla fine dell'esercizio 2009 e non ancora maturati al termine dello stesso ammontano a 35.202; i medesimi sono riferibili per 31.202 a contratti in essere per la stampa di pubblicazioni e per 4.000 a costi editoriali della rivista Italia contemporanea.

4. Altre informazioni.

4.1 Riferimenti costitutivi, civilistici e legislativi dell'Ente.

L'Istituto nazionale per la storia del movimento di Liberazione in Italia, fondato nel 1949 e istituito il 28/01/1951 (con atto notaio Marchetti n. di repertorio 8790) con il compito di raccogliere, conservare e studiare le carte della Resistenza, riconosciuto con Legge 16/01/1967 n. 3, ha natura di associazione di diritto privato ai sensi del combinato disposto

ISTITUTO NAZIONALE PER LA STORIA DEL
MOVIMENTO DI LIBERAZIONE IN ITALIA
Il Direttore Generale
Sen. Avv. Gianfranco Merli

ISTITUTO NAZIONALE PER LA STORIA DEL
MOVIMENTO DI LIBERAZIONE IN ITALIA
Il Direttore Generale
Sen. Avv. Gianfranco Merli

ISTITUTO NAZIONALE PER LA STORIA DEL
MOVIMENTO DI LIBERAZIONE IN ITALIA
Il Presidente

di cui agli articoli 2 e 3 del Decreto legislativo delegato n. 419 del 29/10/99. E' un sistema federativo paritario degli Istituti e degli Enti associati. Ha propria personalità giuridica e autonomia amministrativa ed è intitolato a Ferruccio Parri, suo fondatore e primo presidente.

L'Istituto ha assunto personalità giuridica di diritto privato con D.M. del 27.12.2002 emanato dal Ministero per i Beni e le Attività Culturali ed è sottoposto a vigilanza del Ministero medesimo.

L'Istituto è inoltre iscritto nel registro delle persone giuridiche della Prefettura di Milano al n° d'ordine 413 della pagina 668 del volume 2. La sede legale dell'Istituto è a Milano.

4.2 *Ammontare complessivo degli emolumenti spettanti agli Amministratori e ai Revisori dei Conti.*

Agli Amministratori: nulla.

Ai Revisori dei conti: € 5.745 a titolo di compenso lordo riferiti all'esercizio 2009.

4.3 *Numero dei dipendenti ripartito per categorie.*

Relativamente al Personale figura 1 dipendente cat.C2 in carico all'Ente alla data del 31.12.2009, oltre al contingente dei Comandati presenti in numero di 5 unità a tale data. Nel corso dell'esercizio sono state corrisposte inoltre retribuzioni a 19 Collaboratori a progetto e sono state erogate Borse di studio a 16 Borsisti.

4.4 *Dati richiesti da altre norme in aggiunta a quelli ex art.2427 c.c.*

a) *Operazioni di locazione finanziaria (leasing) :*

L'Associazione non ha sottoscritto contratti di locazione finanziaria;

b) *Informazioni sugli strumenti finanziari emessi dalla società :*

L'Associazione non ha emesso strumenti finanziari;

c) *Operazioni di compravendita con obbligo di retrocessione :*

L'Associazione non ha posto in essere operazioni che comportino obbligo di retrocessione;

d) *Informazioni relative alle operazioni realizzate con parti correlate :*

L'Associazione svolgendo unicamente attività istituzionale non ha posto in essere operazioni con parti correlate significative.

5. Proposte

5.1 *Variazione al Bilancio preventivo per l'anno 2009.*

Non essendo ancora state formalizzate le assegnazioni relative a finanziamenti richiesti per il 2010, si rende comunque necessario, per non rallentare le attività dell'Ente, di autorizzare

ISTITUTO NAZIONALE PER LA STORIA DEL
MOVIMENTO DI LIBERAZIONE IN ITALIA
Il Direttore Generale
Sen. Avv. Gianfranco Mariè

ISTITUTO NAZIONALE PER LA STORIA DEL
MOVIMENTO DI LIBERAZIONE IN ITALIA
Il Direttore Generale
Gianfranco Mariè

ISTITUTO NAZIONALE PER LA STORIA DEL
MOVIMENTO DI LIBERAZIONE IN ITALIA
Il Presidente

un ulteriore prelievo di 150.000 dall'Avanzo di amministrazione in aggiunta ai 216.200 deliberati nel Consiglio generale del dicembre scorso.

5.2 *Approvazione del Bilancio 2009 e destinazione del risultato di gestione.*

Signori Associati,

vi invitiamo ad approvare il bilancio al 31 dicembre 2009 e a deliberare in merito al risultato positivo di gestione di € 85.676 che vi proponiamo di destinare ad integrazione del Patrimonio dell'Ente.

p. il Consiglio di Amministrazione


ISTITUTO NAZIONALE PER LA STORIA DEL
MOVIMENTO DI LIBERAZIONE IN ITALIA
Il Direttore Generale
Sen. Avv. Gianfranco Maris

ISTITUTO NAZIONALE PER LA STORIA DEL
MOVIMENTO DI LIBERAZIONE IN ITALIA
Il Presidente



ISTITUTO NAZIONALE PER LA STORIA DEL
MOVIMENTO DI LIBERAZIONE IN ITALIA
Il Direttore Generale
Sen. Avv. Gianfranco Maris



**RELAZIONE
DEL COLLEGIO DEI REVISORI**

PAGINA BIANCA

VERBALE DELLA RIUNIONE DEL 07 APRILE 2010 TENUTA DAL COLLEGIO DEI REVISORI DELL'ISTITUTO NAZIONALE PER LA STORIA DEL MOVIMENTO DI LIBERAZIONE IN ITALIA - INSMLI.

Il Collegio dei Revisori, nelle persone di

Ettore Brivio Presidente
 Marco Cazzola Componente
 Francesco Carvisiglia Componente

Il giorno 07 aprile 2010 alle ore 15 ha esaminato il conto consuntivo relativo alla gestione 2009 dell'Istituto Nazionale per la Storia del Movimento di Liberazione in Italia.

Compiuto l'esame del Consuntivo stesso, è stata collegialmente redatta la seguente

**RELAZIONE DEL COLLEGIO DEI REVISORI DELL'INSMLI
 AL BILANCIO CONSUNTIVO 2009**

Le risultanze definitive della gestione 2009 dell'Insmli si compendiano nei seguenti dati:

Fondo Cassa al 01/01/2009	+ €	409.170,59
Somme riscosse in c/competenza e in c/residui	+ €	964.381,06
Somme pagate in c/competenza e in c/residui	- €	886.613,95
Fondo cassa al 31/12/2009	+ €	486.937,70
Residui attivi	+ €	422.315,70
Totale parziale	+ €	909.253,40
Residui passivi	- €	326.828,11
Avanzo di amministrazione	+ €	582.425,29

GESTIONE FINANZIARIA DI COMPETENZA

(variazioni rispetto al conto preventivo)

Maggiori entrate correnti	+ €	99.372,69
Minori spese correnti	+ €	51.785,45
Parziale	+ €	151.158,14
Minori entrate correnti	- €	77.179,91
Maggiori spese correnti	- €	17.119,45
Parziale	- €	94.299,36
Risultato delle partite correnti	+ €	56.858,78
Minori spese in conto capitale	+ €	2.298,57
Risultato complessivo	- €	59.157,35

ISTITUTO NAZIONALE PER LA STORIA DEL
 MOVIMENTO DI LIBERAZIONE IN ITALIA
 Il Direttore Generale
 Sen. Avv. Gianfranco Maria




L'entità dei maggiori o minori accertamenti si desume dai prospetti del conto finanziario, per cui si ritiene opportuno segnalare le variazioni di maggior rilievo:

Maggiori entrate di parte corrente: ammontano a complessivi € 99.372,69 che riguardano in particolare:

- Capitolo 2.04.018 "Reg.Lomb.-prog.Catalogazione in SBN" per € 2.750,00
- Capitolo 2.04.022 "Reg,Emilia Romagna-prog.Il tempo in sorte" per € 20.000,00
- Capitolo 2.05.008 "Prov.Milano-prog.Lager nazisti" per € 1.100,00
- Capitolo 2.06.013 "Democrazia e Libertà-prog-attiv.istituz." per € 75.000,00

Minori entrate di parte corrente ammontano a complessivi € 77.179,91 che, diminuiti di 75.000 euro per il giro conto dal capitolo 206015 al 206013, restano per 2.179,91 e riguardano in particolare:

- Capitolo 1.01.001 "Quote associative dalla Rete Istituti" per € 473,45
- Capitolo 2.03.030 "Contributo 5 per mille" per € 249,82
- Capitolo 3.09.010 "Recuperi e rimborsi diversi" per € 738,50
- Capitolo 3.10.020 "Entrate varie eventuali" per € 718,14

Minori spese di parte corrente: a determinare l'economia di complessivi € 51.785,45 hanno concorso le seguenti voci:

- Categoria 1a "Spese per Organi dell'Ente" per € 1.195,25
- Categoria 2a "Oneri per il personale in attività di servizio" per € 1.422,53
- Categoria 3a "Quota TFR Dipendenti" per € 709,70
- Categoria 4a "Spese per acquisto di beni di consumo e servizi" per € 14.388,91
- Categoria 5a "Spese per prestazioni istituzionali" per € 27.067,70
- Categoria 7a "Oneri finanziari" per € 876,39
- Categoria 8° "Oneri tributari vari e raccolta rifiuti" per € 2.312,95
- Categoria 10a "Spese non classificabili in altre voci" per € 3.812,02

Maggiori spese di parte corrente:


- Capitolo 1.05.241 "Progetto Il Tempo in sorte" per € 17.119,45

Minori spese di parte capitale: si riferiscono alle "Cat.12a" per € 2.298,57

GESTIONE DEI RESIDUI

Il volume dei residui attivi alla fine dell'anno 2009 risulta di € 422.315,70 mentre quello dei residui passivi ammonta a € 326.828,11.

L'ammontare dei residui attivi è costituito per 24.000,00 euro da quote associative, per 4.000 da contributi dallo Stato, per 20.687,50 da contributi da Regioni, per 3.100 da contributi da Provincie



e Comuni, per 528,20 da introiti di natura diversa ivi comprese 24,25 da partite di giro e, per 370.000,00, da finanziamenti su progetti scientifici assegnati all'Ente nel corso dell'anno 2009 e non ancora incassati al 31.12.2009.

I residui passivi sono formati principalmente dai suddetti progetti, tra cui si evidenzia in particolare quello di € 194.995,60 relativo al progetto SSSC4 di cui al capitolo 1.05.240.

GESTIONE PATRIMONIALE

Dall'esame dello "Situazione Patrimoniale" si rileva che, rispetto all'attività netta complessiva accertata al principio dell'anno 2009 in € 3.391.821,24 alla fine dello stesso anno si registra un'attività netta complessiva di € 3.477.497,16; ciò a seguito dei movimenti nelle voci attive e passive che hanno determinato un incremento economico pari a € 85.675,92.

Gli elementi che hanno influenzato tale risultato sono da imputare in positivo per 73.358,78 allo sbilancio tra Entrate e Spese correnti; per 6.277,70 alle Variazioni patrimoniali straordinarie attive al netto di quelle passive; per 22.792,42 alla differenza tra gli Impegni e gli Accertamenti di competenza dell'esercizio rispetto a quelli finanziari; in deduzione rilevano invece 12.352,79 per ammortamento delle immobilizzazioni materiali utilizzando i normali coefficienti di ammortamento e 4.400,19 per ammortamento di spese di ristrutturazione pagate per pari importo nell'esercizio.

GESTIONI AUTONOME

Non esistono Gestioni autonome.

CONSIDERAZIONI FINALI

Il Collegio dà atto che i dati esposti nel Conto Consuntivo 2009 corrispondono a quelli dei movimenti e dei registri contabili.

Il Personale dipendente in servizio nell'INSMLI al 31 dicembre 2009 è composto da 1 unità; risultano inoltre presenti 5 Comandati dipendenti dal MIUR.

L'istituto si è avvalso nel corso 2009 dell'operato di 19 collaboratori a progetto ed ha erogato borse di studio a 16 borsisti.

I Revisori evidenziano che nell'anno 2009 sono stati assunti impegni per € 557.217,52 (categoria 5a + categoria 12a al netto del capitolo 212010) per prestazioni istituzionali rispetto a impegni totali per € 723.735,43 (Titolo I più categoria 12a). Risulta evidente che le spese istituzionali rappresentano il 76,99% delle spese totali. (sono parametri diversi da quelli della nota integrativa — qui si considerano tutti gli impegni mentre nella nota le prestazioni non effettuate nel corso dell'esercizio, ancorché commissionate, non sono considerate).

ISTITUTO NAZIONALE PER LA STORIA DEL
MOVIMENTO DI LIBERAZIONE IN ITALIA
Il Direttore Generale
Sen. Avv. Gianfranco Maris



Tutto ciò considerato, il Collegio esprime parere favorevole all'approvazione del Conto Consuntivo 2009.

Letto, confermato e sottoscritto


La seduta ha termine alle ore 18.05

Il Collegio dei Revisori

Ettore Brivio

Francesco Carvisiglia

Marco Cazzola



ISTITUTO NAZIONALE PER LA STORIA DEL
MOVIMENTO DI LIBERAZIONE IN ITALIA
Il Direttore Generale
Sen. Avv. Gianfranco Mari



ISTITUTO NAZIONALE PER LA STORIA DEL
MOVIMENTO DI LIBERAZIONE IN ITALIA (INSMLI)

BILANCIO D'ESERCIZIO 2010

PAGINA BIANCA

RELAZIONE DEL PRESIDENTE

PAGINA BIANCA

COMMENTO AL BILANCIO CONSUNTIVO PER IL 2010

Seduta del Consiglio Generale del 16 aprile 2011

Il Bilancio 2010 chiude con un disavanzo economico a fine esercizio pari a euro 105.254.

Da una analisi delle voci di bilancio va rilevato che, relativamente alla gestione di competenza delle entrate correnti, si registra uno scostamento in positivo di 13.747 euro rispetto alle previsioni definitive; l'aumento è da riferire per 10.000 ad un contributo assegnato dalla Regione Piemonte per la Mostra "A noi fu dato in sorte questo tempo", per 1.699 a recuperi fiscali e previdenziali, per ulteriori 2.048 ad importi frazionati su altri capitoli di entrata.

Sul fronte delle diminuzioni di entrate correnti, si registra una differenza complessiva di 31.530 in negativo dovuta a minori contributi per la Mostra "A noi fu dato in sorte questo tempo" in misura di 19.993 dalla Regione Emilia-Romagna e di altri 10.000 dalla Regione Lazio; i restanti 1.537 a piccole entità frazionate sui diversi capitoli.

In merito alla gestione dei residui attivi si annotano minori introiti per 10 euro.

Per quanto riguarda le uscite correnti si registra un decremento complessivo di 82.155 euro nella gestione di competenza, dovuto a contrazioni di spesa rispetto alle stime; più precisamente per 38.087 sulle spese di funzionamento e per 41.162 sugli oneri di natura scientifica. Anche le spese in conto capitale di cui alla Cat.12 risultano diminuite di 2.906 euro a causa di ridotte acquisizioni di beni materiali.

Nella gestione residui passivi, in seguito al riaccertamento degli stessi avvenuto in accordo col Collegio dei Revisori, risalta la riduzione complessiva di 78.810 dovuta per 56.810 alla cancellazione dell'importo relativo al debito assunto a suo tempo per la pubblicazione dell'Atlante storico, in quanto ormai prescritto; ulteriori 22.000 derivanti da costi relativi alla somma impegnata per la pubblicazione di volumi delle Collane.

Sono stati pagati e ammortizzati nell'esercizio 4.400 euro per spese di ristrutturazione della sede iscritte a residui passivi già dal 2002. Restano da ammortizzare gli ultimi 8.800 euro entro la fine del 2013 coincidente col termine del comodato gratuito con cui ci è stata concesso l'uso della stessa.

Sono stati effettuati ammortamenti sui beni materiali relativi a Mobili, attrezzature e impianti per € 12.982 calcolati sulla base dei coefficienti fiscali; in virtù di ciò il relativo Fondo ammortamenti ammonta a 129.442 al termine dell'esercizio contro un valore cespiti di 153.835. Residuano quindi da ammortizzare € 24.393. Tali voci trovano riscontro nel prospetto Situazione Patrimoniale al 31.12.2010.

Relativamente al Personale figura 1 dipendente in carico all'Ente alla data del 31.12.2010, oltre al contingente dei Comandati presenti in numero di 5 unità a tale data. I costi del Personale comprendono stipendi, oneri sociali, TFR, oneri differiti verso il Personale per Ferie, ecc. Oltre ai suddetti rapporti si è fatto ricorso a 16 lavoratori parasubordinati in virtù di contratti a progetto e sono state erogate borse di studio a 10 borsisti.

Non essendo ancora state formalizzate le assegnazioni relative ad alcuni finanziamenti richiesti per il 2011, si rende comunque necessario, per non rallentare le attività dell'Ente, di autorizzare un ulteriore prelievo di 150.000 dall'Avanzo di amministrazione in aggiunta ai 224.000 deliberati nel Consiglio generale del dicembre scorso.

Signori Associati, vi invitiamo ad approvare il bilancio al 31 dicembre 2010 e a deliberare in merito al risultato negativo di gestione di € 105.254 che vi proponiamo di imputare a decremento del Patrimonio dell'Ente.

ISTITUTO NAZIONALE PER LA STORIA DEL
MOVIMENTO DI LIBERAZIONE IN ITALIA
Il Direttore Generale
Sen. Avv. Gianfranco Maris

ISTITUTO NAZIONALE PER LA STORIA DEL
MOVIMENTO DI LIBERAZIONE IN ITALIA

Il Presidente
Oscar Luigi Scalfaro

ISTITUTO NAZIONALE PER LA STORIA DEL
MOVIMENTO DI LIBERAZIONE IN ITALIA
Il Presidente

Milano, 16 aprile 2011

Relazione morale al Bilancio consuntivo 2010

Questa relazione tiene conto di quanto è già noto ai soci dell' Istituto nazionale per la storia del Movimento di liberazione in Italia attraverso la "Relazione morale al Bilancio preventivo 2011 e consuntivo presunto per il 2010" comunicata nel dicembre 2010 e del "Commento" del Presidente Scalfaro già diffuso con il bilancio in approvazione. A quei documenti si rinvia per molti dettagli, come l'elenco delle pubblicazioni, e ci si richiama sia per quanto riguarda gli orientamenti programmatici sia le inquietudini per l'avvenire. Le considerazioni che qui si fanno, dicevamo allora e confermiamo oggi, sono comunque strettamente legate alle voci di spesa, e non riflettono adeguatamente l'ampio dibattito che si è avuto nel corso dell'anno 2010 e che è continuato nel 2011, sia all'interno del Comitato scientifico, sia in ripetuti confronti con la Conferenza dei direttori. Gli esiti di questo dibattito potranno avere conseguenze significative, se si articoleranno progetti che trovino adeguato sostegno finanziario. E questo rimane il punto più delicato dell'attività dell'Istituto nazionale, sia perché dura l'incertezza su programmi già consolidati, come la Scuola, sia perché è evidentemente auspicabile, ma non facilmente realizzabile, l'acquisizione di risorse finanziarie destinate a settori decisivi come la formazione e la ricerca. Ma se nel dicembre 2010, commentando anche il preventivo 2011, era doveroso sottolineare le preoccupazioni suggerite dalla prudenza necessaria, il consuntivo in sé deve essere guardato con qualche soddisfazione.

Attività di edizione e promozione delle pubblicazioni cartacee (periodiche e monografiche), e di mostre e riviste multimediali.

Una caratteristica nuova dell'attività dell'Istituto nazionale, tra 2010 e 2011, è la diversificazione delle case editrici di riferimento (Zona, ESI, Unicopli), per una politica di contenimento dei costi, necessaria per evidenti ragioni congiunturali.

Molto cresciuto è in particolare l'impegno per la pubblicazione di monografie, con particolare attenzione alle **opere prime dei giovani ricercatori**. Dell'elenco trasmesso in dicembre, al quale si rinvia per il dettaglio delle opere, i primi due volumi sono già apparsi presso le Edizioni Scientifiche Italiane di Napoli, presso le quali altri tre sono in lavorazione, e almeno due appariranno nella tarda primavera o a fine estate 2011. Presentazioni prestigiose hanno avuto già luogo a Napoli e a Torino, ed è imminente, per l'opera di Höbel su Longo la presentazione a Roma in collaborazione con la Fondazione Istituto Gramsci. Presso Unicopli sono finite e correzioni delle bozze del primo volume, con la prefazione di Enzo Collotti, che sarà pronto ai primi di maggio. Si richiama che presso le edizioni Zona (Civitella in Val di Chiana) era già apparso nel novembre 2010 il volume *Fare storia, crescere cittadini. Cittadinanza, Costituzione, insegnamento della storia: percorsi e prospettive*, a cura di Aurora Delmonaco (Zona ed.). Anch'esso viene promosso con significative presentazioni.

Quanto alla prosecuzione della collana presso l'editore Carocci, il libro di Daniele Sanna è già uscito ed è ultimata la lavorazione del volume collettaneo sui fratelli Rosselli. Per entrambe queste opere si è concretata la sinergia virtuosa con altre istituzioni, sicché l'apporto dei soci sardi dell'Istituto, dell'Académie di Grenoble e della Maison de l'Italie di Parigi, in termini di spese di traduzione e di acquisto copie, hanno significativamente ridotto i costi. Ricordiamo infine, in una strategia di promozione di opere e contenimento di costi, i contributi a opere sostenute anche da

ISTITUTO NAZIONALE PER LA STORIA DEL
MOVIMENTO DI LIBERAZIONE IN ITALIA
Il Direttore Generale
[Firma]

altri Istituti (un volume curato da Paolo Ferrari presso l'Istituto lombardo) oppure direttamente assunte da editori (la biografia di Luciana Nissim pubblicata da Alessandra Chiappano presso Giuntina). I residui passivi relativi agli impegni editoriali si sono dunque significativamente ridotti.

L'impegno dell'Istituto nazionale per la pubblicazione della rivista **scientifica trimestrale "Italia contemporanea"**, rinnovata nella linea grafica e in parte nell'impostazione, è proseguito, con l'attenzione a recuperare i ritardi provocati dal cambio di editore, un recupero nel quale i collaboratori dell'Istituto si sono prodigati. Più impegnativa del previsto si sta rivelando la raccolta tempestiva di contributi adeguati al nuovo standard di qualità che si vuole raggiungere e mantenere. Ripetiamo poi che anche nel 2011 (ma gl'impegni finanziari in massima parte sono stati già assunti preventivamente nel 2010) **l'Istituto parteciperà al Salone internazionale del libro**, per sé e in rappresentanza degli Istituti storici suoi soci. Si può sperare che i "ritorni", in termini di visibilità del lavoro di tutta la rete, siano incrementati dal *boom*, molto maggiore di quanto era prevedibile nel dicembre 2010, del turismo culturale connesso con la celebrazione del 150° anniversario dell'Unità.

Ricordiamo che "una novità assoluta per l'Istituto nazionale è stata la **pubblicazione di materiali multimediali** in forma non solo tradizionale (libri, riviste) ma anche di **mostre multimediali**, di cui una sperimentazione è stata fatta con la mostra *A noi fu dato in sorte questo tempo*, realizzata scientificamente sullo scorcio dell'anno 2009 e allestita a partire dal 26 gennaio 2010 a Torino (Museo diffuso), poi alla Fondazione del Campo di Fossoli (Modena) e infine agli archivi del Quirinale, su invito fatto personalmente dal Presidente della Repubblica italiana Giorgio Napolitano." La mostra, che ricrea il contesto nel quale si compì l'esperienza di formazione politica e di deportazione di Primo Levi e dei suoi compagni, si destina ora al Museo della Shoah in corso di allestimento a Ferrara e l'Istituto nazionale farà il possibile per agevolare questa destinazione. Si rimanda per una sintesi nel sito dedicato elaborato da Vanda Maestro <http://www.ilttempoinsorte.it>. Una sintesi dei materiali della mostra è in corso di registrazione su un disco dvd, che permetterà un'importante diffusione didattica. A queste considerazioni aggiungiamo che gli oneri finanziari sono stati coperti con entrate straordinarie (un contributo Cariplo), mentre si stanno recuperando gl'impegni degli Enti locali (regioni e province) assunti e non ancora totalmente liquidati.

I ritorni di immagine, che vanno dal grande inedito di Primo Levi pubblicato nelle pagine centrali del quotidiano "La Repubblica" alla cronaca del "Corriere della Sera" per la visita del Presidente della Repubblica all'edizione romana della mostra, sono per l'Istituto di insolito rilievo. Né meno significativa ci sembra la collaborazione tra Istituto nazionale e Istituti del Piemonte e dell'Emilia.

Attività archivistica

Inventariazione informatica

Il settore archivistico ha beneficiato, a partire dalla metà del 2010, di un sostegno significativo, per l'accoglimento di un progetto da parte della Compagnia di San Paolo, la cui spesa si scaglierà sugli anni successivi.

A quanto dicevamo nel dicembre 2010 sui **materiali fotografici**, e sull'acquisizione del **Fondo dell'Associazione italiana dei combattenti volontari antifascisti di Spagna (AICVAS)**, aggiungiamo che è diventata effettiva la pubblicazione *on line* della **Guida agli archivi della Resistenza**, in formato pdf, già edita dall'Istituto nazionale con il Ministero dei Beni culturali nel 1983, e ormai introvabile. Com'è noto, essa è un'opera fondamentale per lo studio della Resistenza e della guerra in Italia, e i suoi indici forniscono il più completo sistema di descrizioni delle istituzioni civili, politiche e militari del periodo 1943 – 1945.

Sottolineiamo infine le sinergie virtuose con sostenitori anche privati, per cui la documentazione fornitaci dalla famiglia di Giovanni Pirelli è stata accompagnata da un generoso contributo per l'inventariazione.

ISTITUTO NAZIONALE PER LA STORIA DEL
MOVIMENTO DI LIBERAZIONE IN ITALIA!
Il Direttore Generale
Giovanni Pirelli

Biblioteca

La Biblioteca è storicamente uno dei gioielli del patrimonio accumulato dall'Istituto nazionale e non si può non confermare quello che già si è detto, che **rimane inadeguata la disponibilità per gli acquisti di collezioni o di opere in continuazione sul mercato internazionale, anche solo nel campo specialistico degli studi sulla seconda guerra mondiale che sono strettamente connessi con le finalità istituzionali dichiarate nel nome stesso dell'Istituto nazionale. Un intervento straordinario di acquisti dovrebbe prevedere opere almeno in inglese e in tedesco per complessivi centomila euro ripartibili, se necessario, su due o tre anni.**

Queste preoccupazioni che si esprimevano nel dicembre 2010 restano valide, e forse l'attenzione a questo settore è nella rete e nell'Istituto stesso inadeguata. Si deve rilevare invece il cospicuo incremento patrimoniale conseguito, grazie al prodigarsi del responsabile e dei collaboratori del settore, con donazioni e versamenti, tra i quali segnaliamo i libri recuperati di una parte della biblioteca del Centro Fanon e la donazione delle opere sulla Resistenza e sui condannati a morte già di proprietà di Giovanni Pirelli. Lo scambio di doppi con altri Istituti della rete ha contribuito a un reciproco arricchimento.

Molto significativa è stata, anche sul piano patrimoniale, l'opera di salvataggio del fondo pubblicazioni della Direzione degli Archivi presso il Ministero per i Beni e le attività culturali, fondo di cui era stata improvvisamente decisa la distruzione dal Ministero. L'Istituto nazionale e gli Istituti della rete avvertiti per suo tramite hanno potuto salvare migliaia di opere preziose che rischiavano di essere perdute.

Portale <http://www.italia-liberazione.it>


Il portale compare a bilancio con poche risorse specifiche, ma esso continua a essere sostenuto e beneficia di una parte considerevole del contributo agli archivi della Compagnia di San Paolo. Si prevede un triennio di impegno per il *restyling* ormai necessario. La nuova pagina di accesso al sito INSMLI è comunque stata realizzata ed è già visibile. Il passaggio di una parte dei dati su Aruba permette ora di mettere *on line* le risorse, come la *Guida agli archivi della Resistenza* e le raccolte fotografiche, per le quali il precedente *provider* non forniva spazio a sufficienza.

Conclusione

L'impegno dell'Istituto nazionale ha prodotto un arricchimento molto significativo del patrimonio culturale, archivistico e bibliografico. Esso ha anche prodotto un patrimonio invisibile di grande rilievo per la vita e la vitalità dell'Istituzione, poiché i borsisti della Scuola di Storia contemporanea, per ricordare questi soli accanto ad altri studiosi italiani e stranieri (si ricordino fra questi i numerosi americani che tramite l'Istituto nazionale, nel progetto ISSNAF, si collegano alle diverse sedi degli Istituti soci) che all'Istituto fanno riferimento, hanno già preparato o preparano decine di saggi, che in parte hanno già alimentato con contributi originali di ricerche di base la rivista "Italia contemporanea", in parte garantiranno la continuità delle nuove collane, non adeguatamente assicurata in passato per altre iniziative editoriali. Ma soprattutto il patrimonio di un gruppo di giovani che ha inserito l'Istituto nel proprio percorso di formazione è una novità ce fa bene sperare nelle prospettive di un avvenire per molti riguardi incerto.

Il Direttore scientifico

Prof. Gianni Perona



ISTITUTO NAZIONALE PER LA STORIA DEL
MOVIMENTO DI LIBERAZIONE IN ITALIA

Il Direttore Generale

Scienze Storiche e Letterarie

BILANCIO CONSUNTIVO

BILANCIO CONSUNTIVO PER

A	B	C	Gestione di competenza			G	Gestione di competenza			J
			D	E	F		H	I	J	
nuovo capitolo entrata	Denominazione	Settore	Previsioni iniziali	Variazioni in più	in meno	Previsione definitiva (D + E - F)	riscosse	rimaste da riscuotere	totale accertate (H + I)	
TITOLO I										
ENTRATE CONTRIBUTIVE										
Categoria 2a										
<i>Quote associative degli iscritti</i>										
101001	Quote associative dalla Rete Istituti	Varie	56.000,00	0,00	0,00	56.000,00	41.026,55	14.500,00	55.526,55	
Totale Categoria 1a		Cat.2	56.000,00	0,00	0,00	56.000,00	41.026,55	14.500,00	55.526,55	
1.01	TOTALE TITOLO I		56.000,00	0,00	0,00	56.000,00	41.026,55	14.500,00	55.526,55	
TITOLO II										
ENTRATE DERIVANTI DA TRASFERIMENTI CORRENTI										
Categoria 3a										
<i>Trasferimenti da parte dello Stato</i>										
203001	MBAC-Contributo ordinario-L.534/1996-art.1	Varie	110.000,00	0,00	17.930,62	92.069,38	92.069,38	0,00	92.069,38	
203024	MIUR-Contributo annuale	Varie	4.000,00	0,00	0,00	4.000,00	957,10	4.000,00	4.957,10	
203030	Ministero Economia e Finanze-Contributo 5 per mille	Varie	0,00	0,00	0,00	0,00	0,00	0,00	0,00	
203036	MPI-Direz. scolastica Reg.Lombardia-prog.Costituzione e cittadinanza	Varie	0,00	0,00	0,00	0,00	0,00	0,00	0,00	
2.03	Totale Categoria 3a	Cat.3	114.000,00	0,00	17.930,62	96.069,38	93.026,48	4.000,00	97.026,48	
Categoria 4a										
<i>Trasferimenti da parte delle Regioni</i>										
204018	Reg.Lombardia-prog.Catal.SBN-2008/09	Bibliot.	0,00	0,00	0,00	0,00	0,00	0,00	0,00	
204020	Reg.Piemonte-prog.Mostra "il tempo in sorte"	Ricerca	30.000,00	0,00	30.000,00	0,00	0,00	10.000,00	10.000,00	
204021	Reg.Val d'Aosta-prog.Mostra "il tempo in sorte"-2009	Ricerca	35.000,00	0,00	35.000,00	0,00	0,00	0,00	0,00	
204022	Reg.Emilia Romagna-prog.Mostra "il tempo in sorte"-2009	Ricerca	35.000,00	0,00	15.007,00	19.993,00	0,00	0,00	0,00	
204023	Consiglio Reg.Piemonte-prog.Mostra "il tempo in sorte"-2009	Ricerca	16.000,00	0,00	0,00	16.000,00	16.000,00	0,00	16.000,00	
204024	Provincia Torino-prog.Mostra "il tempo in sorte"-2009 - POI TRASFERITO AL 205009	Ricerca	10.000,00	0,00	10.000,00	0,00	0,00	0,00	0,00	
204025	Reg.Lombardia-prog.Catal.SBN-2010	Bibliot.	0,00	4.100,00	0,00	4.100,00	3.075,00	1.025,00	4.100,00	
204026	Reg.Emilia Romagna-prog.Mostra "il tempo in sorte"-2010	Ricerca	35.000,00	0,00	35.000,00	0,00	0,00	0,00	0,00	
204027	Regione Lazio-prog.Mostra "il tempo in sorte"-2010	Ricerca	0,00	10.000,00	0,00	10.000,00	0,00	0,00	0,00	
2.04	Totale Categoria 4a	Cat.4	161.000,00	14.100,00	125.007,00	50.093,00	19.075,00	11.025,00	30.100,00	
Categoria 5a										
<i>Trasferimenti da parte dei Comuni e delle Provincie</i>										
205001	Comune di Milano-contributo ordinario	Varie	2.000,00	0,00	0,00	2.000,00	0,00	2.000,00	2.000,00	
205008	Provincia Milano-contributo Trento Auschwitz	Didatt.	0,00	0,00	0,00	0,00	0,00	0,00	0,00	
205009	Provincia Torino-prog.Mostra "il tempo in sorte"-2009	Ricerca	0,00	10.000,00	0,00	10.000,00	0,00	10.000,00	10.000,00	
2.05	Totale Categoria 5a	Cat.5	2.000,00	10.000,00	0,00	12.000,00	0,00	12.000,00	12.000,00	
Categoria 6a										
<i>Trasferimenti da parte di altri Enti del settore pubblico</i>										
206015	Enti pub.-prog.Attiv.istitutuz.-Partito Democratico	Varie	0,00	0,00	0,00	0,00	0,00	0,00	0,00	
2.06	Totale Categoria 6a	Cat.6	0,00	0,00	0,00	0,00	0,00	0,00	0,00	
TOTALE TITOLO II			277.000,00	24.100,00	142.937,62	158.162,38	112.101,48	27.025,00	139.126,48	

L'ESERCIZIO 2010 - ENTRATE

K		L		M		N		O		P		Q		R		S		T		U		V		W	
Differenza rispetto alla previsione				Residui a inizio esercizio		riscossi		rimasti da riscuotere		totale		Variazioni				previsioni		riscossioni		Differenza rispetto alla previsione		Totale dei residui attivi a fine esercizio			
in più	in meno										in più	in meno					in più	in meno			in più	in meno	(I + O)		
(J - G)	(G - J)									(N + O)	(P - M)	(M - P)			(G + M)	(H + N)	(T - S)	(S - T)							
0,00	473,45	24.000,00	10.997,00	13.000,00	23.997,00	0,00	3,00	80.000,00	52.023,55	0,00	27.976,45	27.500,00													
0,00	473,45	24.000,00	10.997,00	13.000,00	23.997,00	0,00	3,00	80.000,00	52.023,55	0,00	27.976,45	27.500,00													
0,00	473,45	24.000,00	10.997,00	13.000,00	23.997,00	0,00	3,00	80.000,00	52.023,55	0,00	27.976,45	27.500,00													
0,00	0,00	0,00	0,00	0,00	0,00	0,00	0,00	92.069,38	92.069,38	0,00	0,00	0,00													
957,10	0,00	4.000,00	4.000,00	0,00	4.000,00	0,00	0,00	8.000,00	4.957,10	0,00	3.042,90	4.000,00													
0,00	0,00	0,00	0,00	0,00	0,00	0,00	0,00	0,00	0,00	0,00	0,00	0,00													
0,00	0,00	0,00	0,00	0,00	0,00	0,00	0,00	0,00	0,00	0,00	0,00	0,00													
957,10	0,00	4.000,00	4.000,00	0,00	4.000,00	0,00	0,00	100.069,38	97.026,48	0,00	3.042,90	4.000,00													
0,00	0,00	687,50	0,00	687,50	687,50	0,00	0,00	687,50	0,00	0,00	687,50	687,50													
10.000,00	0,00	0,00	0,00	0,00	0,00	0,00	0,00	0,00	0,00	0,00	0,00	0,00													
0,00	0,00	0,00	0,00	0,00	0,00	0,00	0,00	0,00	0,00	0,00	0,00	0,00													
0,00	19.993,00	20.000,00	19.993,00	0,00	19.993,00	0,00	7,00	39.993,00	19.993,00	0,00	20.000,00	0,00													
0,00	0,00	0,00	0,00	0,00	0,00	0,00	0,00	16.000,00	16.000,00	0,00	0,00	0,00													
0,00	0,00	0,00	0,00	0,00	0,00	0,00	0,00	0,00	0,00	0,00	0,00	0,00													
0,00	0,00	0,00	0,00	0,00	0,00	0,00	0,00	4.100,00	3.075,00	0,00	1.025,00	0,00													
0,00	0,00	0,00	0,00	0,00	0,00	0,00	0,00	0,00	0,00	0,00	0,00	0,00													
0,00	10.000,00	0,00	0,00	0,00	0,00	0,00	0,00	10.000,00	0,00	0,00	10.000,00	0,00													
10.000,00	29.993,00	20.687,50	19.993,00	687,50	20.680,50	0,00	7,00	70.780,50	39.068,00	0,00	31.712,50	11.712,50													
0,00	0,00	2.000,00	0,00	2.000,00	2.000,00	0,00	0,00	4.000,00	0,00	0,00	4.000,00	4.000,00													
0,00	0,00	1.100,00	1.100,00	0,00	1.100,00	0,00	0,00	1.100,00	1.100,00	0,00	0,00	0,00													
0,00	0,00	0,00	0,00	0,00	0,00	0,00	0,00	10.000,00	0,00	0,00	10.000,00	10.000,00													
0,00	0,00	3.100,00	1.100,00	2.000,00	3.100,00	0,00	0,00	15.100,00	1.100,00	0,00	14.000,00	14.000,00													
0,00	0,00	0,00	0,00	0,00	0,00	0,00	0,00	0,00	0,00	0,00	0,00	0,00													
0,00	0,00	0,00	0,00	0,00	0,00	0,00	0,00	0,00	0,00	0,00	0,00	0,00													
10.957,10	29.993,00	27.787,50	25.093,00	2.687,50	27.780,50	0,00	7,00	185.949,88	137.194,48	0,00	48.755,40	29.712,50													

ISTITUTO NAZIONALE PER LA STORIA DEL
MOVIMENTO DI LIBERAZIONE IN ITALIA

ISTITUTO NAZIONALE PER LA STORIA DEL
MOVIMENTO DI LIBERAZIONE IN ITALIA
Il Direttore Generale
Sen. Avv. Gianfranco Maris

ISTITUTO NAZIONALE PER LA STORIA DEL
MOVIMENTO DI LIBERAZIONE IN ITALIA
Il Presidente

A	B	C	Gestione di competenza			G	Gestione di competenza		
			D	E	F		H	I	J
nuovo capitolo entrata	Denominazione	Settore	Previsioni iniziali	Variazioni in più	in meno	Previsione definitiva (D + E - F)	Somme accertate		
							riscosse	rimaste da riscuotere	totale accertate (H + I)
	TITOLO V								
	ENTRATE DERIVANTI DA TRASFERIMENTI IN CONTO CAPITALE								
	<i>Categoria 16a</i>								
510000	Contributo Regionale per macchine informatiche	Varie	0,00	0,00	0,00	0,00	0,00	0,00	0,00
5.10	Totale Categoria 16a	Cat. 16	0,00	0,00	0,00	0,00	0,00	0,00	0,00
	TOTALE TITOLO V		0,00	0,00	0,00	0,00	0,00	0,00	0,00
	TITOLO VI								
	ACCENSIONE DI PRESTITI								
	<i>Categoria</i>								
			0,00	0,00	0,00	0,00	0,00	0,00	0,00
	Totale Categoria	Cat.	0,00	0,00	0,00	0,00	0,00	0,00	0,00
	TOTALE TITOLO VI		0,00	0,00	0,00	0,00	0,00	0,00	0,00
	TITOLO VII								
	PARTITE DI GIRO								
	<i>Categoria 22a</i>								
	<i>Entrate aventi natura di partite di giro</i>								
722000	Ritenute erariali	Varie	70.000,00	0,00	0,00	70.000,00	60.896,94	15,73	60.912,67
722010	Ritenute previdenziali e assistenziali	Varie	36.000,00	0,00	0,00	36.000,00	32.905,45	0,00	32.905,45
722020	Iva conto erario	Varie	0,00	0,00	0,00	0,00	20,50	0,00	20,50
722050	Servizio di cassa interno	Varie	15.000,00	0,00	0,00	15.000,00	3.500,00	0,00	3.500,00
722055	Giri conto interni tra conti correnti e casse	Varie	10.000,00	300.000,00	0,00	310.000,00	176.684,00	0,00	176.684,00
722065	Depositi cauzionali	Varie	0,00	1.500,00	0,00	1.500,00	920,00	0,00	920,00
7.22	Totale Categoria 22a	Cat. 22	131.000,00	301.500,00	0,00	432.500,00	274.926,89	15,73	274.942,62
	TOTALE TITOLO VII		131.000,00	301.500,00	0,00	432.500,00	274.926,89	15,73	274.942,62
	RIEPILOGO DEI TITOLI								
	TOTALE TITOLO I		56.000,00	0,00	0,00	56.000,00	41.026,55	14.500,00	55.526,55
	TOTALE TITOLO II		277.000,00	24.100,00	142.937,62	158.162,38	112.101,48	27.025,00	139.126,48
	TOTALE TITOLO III		195.500,00	227.000,00	16.200,00	406.300,00	94.899,12	313.127,27	408.026,39
	TOTALE TITOLO IV		0,00	0,00	0,00	0,00	0,00	0,00	0,00
	TOTALE TITOLO V		0,00	0,00	0,00	0,00	0,00	0,00	0,00
	TOTALE TITOLO VI		0,00	0,00	0,00	0,00	0,00	0,00	0,00
	TOTALE TITOLO VII		131.000,00	301.500,00	0,00	432.500,00	274.926,89	15,73	274.942,62
	TOTALE DELLE ENTRATE		659.500,00	552.600,00	159.137,62	1.052.962,38	522.954,04	354.668,00	877.622,04
	Utilizzo dell'avanzo di amministrazione iniziale		216.200,00	50.000,00	0,00	266.200,00	201.828,17	0,00	201.828,17
	TOTALI A PAREGGIO		875.700,00	602.600,00	159.137,62	1.319.162,38	724.782,21	354.668,00	1.079.450,21

XVI LEGISLATURA — DISEGNI DI LEGGE E RELAZIONI — DOCUMENTI

nza	K		L		M		N		O		P		Q		R		S		T		U		V		W
	Differenza rispetto alla previsione				Residui a inizio esercizio	riscossi	rimasti da riscuotere	totale	Variazioni		previsioni	riscossioni	Differenza rispetto alla previsione											Totale dei residui attivi a fine esercizio	
	in più	in meno	in più	in meno					in più	in meno			in più	in meno											

	0,00	0,00	0,00	0,00	0,00	0,00	0,00	0,00	0,00	0,00	0,00	0,00	0,00	0,00	0,00	0,00	0,00	0,00	0,00	0,00	0,00	0,00	0,00	0,00	0,00
	0,00	0,00	0,00	0,00	0,00	0,00	0,00	0,00	0,00	0,00	0,00	0,00	0,00	0,00	0,00	0,00	0,00	0,00	0,00	0,00	0,00	0,00	0,00	0,00	0,00
	0,00	0,00	0,00	0,00	0,00	0,00	0,00	0,00	0,00	0,00	0,00	0,00	0,00	0,00	0,00	0,00	0,00	0,00	0,00	0,00	0,00	0,00	0,00	0,00	0,00

	0,00	0,00	0,00	0,00	0,00	0,00	0,00	0,00	0,00	0,00	0,00	0,00	0,00	0,00	0,00	0,00	0,00	0,00	0,00	0,00	0,00	0,00	0,00	0,00	0,00
	0,00	0,00	0,00	0,00	0,00	0,00	0,00	0,00	0,00	0,00	0,00	0,00	0,00	0,00	0,00	0,00	0,00	0,00	0,00	0,00	0,00	0,00	0,00	0,00	0,00
	0,00	0,00	0,00	0,00	0,00	0,00	0,00	0,00	0,00	0,00	0,00	0,00	0,00	0,00	0,00	0,00	0,00	0,00	0,00	0,00	0,00	0,00	0,00	0,00	0,00

	0,00	9.087,33	24,25	22,00	2,00	24,00	0,00	0,25	70.024,25	60.918,94	0,00	9.105,31	17,73												
	0,00	3.094,55	0,00	0,00	0,00	0,00	0,00	0,00	36.000,00	32.905,45	0,00	3.094,55	0,00												
	20,50	0,00	0,00	0,00	0,00	0,00	0,00	0,00	0,00	20,50	20,50	0,00	0,00												
	0,00	11.500,00	0,00	0,00	0,00	0,00	0,00	0,00	15.000,00	3.500,00	0,00	11.500,00	0,00												
	0,00	133.316,00	0,00	0,00	0,00	0,00	0,00	0,00	310.000,00	176.684,00	0,00	133.316,00	0,00												
	0,00	580,00	0,00	0,00	0,00	0,00	0,00	0,00	1.500,00	920,00	0,00	580,00	0,00												
	20,50	157.577,88	24,25	22,00	2,00	24,00	0,00	0,25	432.524,25	274.948,89	20,50	157.595,86	17,73												
	20,50	157.577,88	24,25	22,00	2,00	24,00	0,00	0,25	432.524,25	274.948,89	20,50	157.595,86	17,73												

	0,00	473,45	24.000,00	10.997,00	13.000,00	23.997,00	0,00	3,00	80.000,00	52.023,55	0,00	27.976,45	27.500,00
	10.957,10	29.993,00	27.787,50	25.093,00	2.687,50	27.780,50	0,00	7,00	185.949,88	137.194,48	0,00	48.755,40	29.712,50
	2.790,23	1.063,84	370.503,95	250.503,95	120.000,00	370.503,95	0,00	0,00	776.803,95	345.403,07	801,45	432.202,33	433.127,27
	0,00	0,00	0,00	0,00	0,00	0,00	0,00	0,00	0,00	0,00	0,00	0,00	0,00
	0,00	0,00	0,00	0,00	0,00	0,00	0,00	0,00	0,00	0,00	0,00	0,00	0,00
	0,00	0,00	0,00	0,00	0,00	0,00	0,00	0,00	0,00	0,00	0,00	0,00	0,00
	20,50	157.577,88	24,25	22,00	2,00	24,00	0,00	0,25	432.524,25	274.948,89	20,50	157.595,86	17,73

	13.767,83	189.108,17	422.315,70	286.615,95	135.689,50	422.305,45	0,00	10,25	1.475.278,08	809.569,99	821,95	666.530,04	490.357,50
	0,00	64.371,83	0,00	0,00	0,00	0,00	0,00	0,00	266.200,00	201.828,17	0,00	64.371,83	0,00

	13.767,83	253.480,00	422.315,70	286.615,95	135.689,50	422.305,45	0,00	10,25	1.741.478,08	1.011.398,16	821,95	730.901,87	490.357,50
--	-----------	------------	------------	------------	------------	------------	------	-------	--------------	--------------	--------	------------	------------

ISTITUTO NAZIONALE PER LA STORIA DEL MOVIMENTO DI LIBERAZIONE IN ITALIA
 Il Direttore Generale
 Sen. Avv. Gianfranco Micciché

ISTITUTO NAZIONALE PER LA STORIA DEL MOVIMENTO DI LIBERAZIONE IN ITALIA
 Il Direttore Generale

ISTITUTO NAZIONALE PER LA STORIA DEL MOVIMENTO DI LIBERAZIONE IN ITALIA
 Il Presidente

BILANCIO CONSUNTIVO

A	B	C	Gestione di competenza				Gestione di competen.			
			D	E		F	G	Somme accertate		
				Previsioni iniziali	in più			in meno	Previsione definitiva (D + E - F)	pagate
	TITOLO I									
	SPESE CORRENTI									
	Categoria 1a									
	<i>Spese per gli Organi dell'Ente</i>									
101010	Indennità e rimborsi a organi sociali (CG-CA-CS-CD-DS)	Varie	10.000,00	1.500,00	0,00	11.500,00	9.717,22	1.693,99	11.411,21	
101020	Compensi, indennità e rimborsi ai Revisori (CR)	Varie	7.000,00	1.000,00	0,00	8.000,00	7.214,97	0,00	7.214,97	
1.01	Totale Categoria 1a	Cat.1	17.000,00	2.500,00	0,00	19.500,00	16.932,19	1.693,99	18.626,18	
	Categoria 2a									
	<i>Oneri per il personale in attività di servizio</i>									
102000	Stipendi ed altri assegni fissi al personale	Varie	29.000,00	0,00	2.000,00	27.000,00	25.260,05	564,40	25.824,45	
102050	Oneri previdenziali e assistenziali a carico dell'Ente	Varie	8.500,00	0,00	500,00	8.000,00	7.321,32	28,42	7.349,74	
			0,00	0,00	0,00	0,00	0,00	0,00	0,00	
1.02	Totale Categoria 2a	Cat.2	37.500,00	0,00	2.500,00	35.000,00	32.581,37	592,82	33.174,19	
	Categoria 3a									
	<i>Oneri per il personale in quiescenza</i>									
103000	Quota TFR dipendenti	Varie	3.000,00	0,00	500,00	2.500,00	0,00	1.919,61	1.919,61	
1.03	Totale Categoria 3a	Cat.3	3.000,00	0,00	500,00	2.500,00	0,00	1.919,61	1.919,61	
	Categoria 4a									
	<i>Spese per l'acquisto di beni di consumo e di servizi</i>									
104001	Diarie e rimborsi a obiettori, volontari e simili	Varie	2.000,00	0,00	0,00	2.000,00	1.342,53	0,00	1.342,53	
104002	Compensi a personale parasubordinato e occasionale	Varie	39.000,00	0,00	1.000,00	38.000,00	35.386,80	0,00	35.386,80	
104003	Consulenze esterne	Varie	10.000,00	1.000,00	0,00	11.000,00	7.955,00	0,00	7.955,00	
104010	Acquisto materiali di consumo e cancelleria	Varie	6.500,00	1.500,00	0,00	8.000,00	6.213,08	1.642,24	7.855,32	
104035	Rappresentanza	Varie	1.500,00	0,00	0,00	1.500,00	391,33	0,00	391,33	
104100	Fitto locali e riscaldamento	Varie	10.000,00	1.000,00	0,00	11.000,00	4.654,00	773,00	5.427,00	
104110	Manutenzioni-Assicurazioni-Pulizie	Varie	28.000,00	0,00	4.500,00	23.500,00	18.599,31	3.525,60	22.124,91	
104120	Postali e valori bollati	Varie	4.000,00	0,00	0,00	4.000,00	2.640,62	48,03	2.688,65	
104130	Energia elettrica, telefoniche e telematiche	Varie	13.000,00	8.000,00	0,00	21.000,00	15.629,70	529,42	16.159,12	
104140	Trasporti e facchinaggi	Varie	2.000,00	0,00	800,00	1.200,00	273,16	127,79	400,95	
1.04	Totale Categoria 4a	Cat.4	116.000,00	11.500,00	6.300,00	121.200,00	93.085,53	6.646,08	99.731,61	

PER L'ESERCIZIO 2010 - USCITE

K		L		M		N		O		P		Q		R		S		T		U		V		W	
Differenza rispetto alla previsione				Residui a inizio esercizio		pagati		rimasti da pagare		totale		Variazioni		previsioni		pagamenti		Differenza rispetto alla previsione				Totale dei residui passivi alla fine esercizio			
in più	in meno											in più	in meno					in più	in meno						
(J - G)	(G - J)									(N + O)		(P - M)	(M - P)	(G + M)	(H + N)	(T - S)	(S - T)						(I + O)		
0,00	88,79	1.242,31	1.242,31	0,00	1.242,31	0,00	0,00	12.742,31	10.959,53	0,00	1.782,78	1.693,99													
0,00	785,03	0,00	0,00	0,00	0,00	0,00	0,00	8.000,00	7.214,97	0,00	785,03	0,00													
0,00	873,82	1.242,31	1.242,31	0,00	1.242,31	0,00	0,00	20.742,31	18.174,50	0,00	2.567,81	1.693,99													
0,00	1.175,55	392,18	0,00	392,18	392,18	0,00	0,00	27.392,18	25.260,05	0,00	2.132,13	956,58													
0,00	650,26	97,40	0,00	97,40	97,40	0,00	0,00	8.097,40	7.321,32	0,00	776,08	125,82													
0,00	0,00	0,00	0,00	0,00	0,00	0,00	0,00	0,00	0,00	0,00	0,00	0,00													
0,00	1.825,81	489,58	0,00	489,58	489,58	0,00	0,00	35.489,58	32.581,37	0,00	2.908,21	1.082,40													
0,00	580,39	6.690,51	0,00	6.690,51	6.690,51	0,00	0,00	9.190,51	0,00	0,00	9.190,51	8.610,12													
0,00	580,39	6.690,51	0,00	6.690,51	6.690,51	0,00	0,00	9.190,51	0,00	0,00	9.190,51	8.610,12													
0,00	657,47	0,00	0,00	0,00	0,00	0,00	0,00	2.000,00	1.342,53	0,00	657,47	0,00													
0,00	2.613,20	0,00	0,00	0,00	0,00	0,00	0,00	38.000,00	35.386,80	0,00	2.613,20	0,00													
0,00	3.045,00	0,00	0,00	0,00	0,00	0,00	0,00	11.000,00	7.955,00	0,00	3.045,00	0,00													
0,00	144,68	0,00	0,00	0,00	0,00	0,00	0,00	8.000,00	6.213,08	0,00	1.786,92	1.642,24													
0,00	1.108,67	0,00	0,00	0,00	0,00	0,00	0,00	1.500,00	391,33	0,00	1.108,67	0,00													
0,00	5.573,00	1.185,00	1.185,00	0,00	1.185,00	0,00	0,00	12.185,00	5.839,00	0,00	6.346,00	773,00													
0,00	1.375,09	1.752,00	1.752,00	0,00	1.752,00	0,00	0,00	25.252,00	20.351,31	0,00	4.900,69	3.525,60													
0,00	1.311,35	0,00	0,00	0,00	0,00	0,00	0,00	4.000,00	2.640,62	0,00	1.359,38	48,03													
0,00	4.840,88	1.389,51	1.389,51	0,00	1.389,51	0,00	0,00	22.389,51	17.019,21	0,00	5.370,30	529,42													
0,00	799,05	0,00	0,00	0,00	0,00	0,00	0,00	1.200,00	273,16	0,00	926,84	127,79													
0,00	21.468,39	4.326,51	4.326,51	0,00	4.326,51	0,00	0,00	125.526,51	97.412,04	0,00	28.114,47	6.646,08													

ISTITUTO NAZIONALE PER LA STORIA DEL
MOVIMENTO DI LIBERAZIONE IN ITALIA

Il Direttore Generale

S. L. ...

...

ISTITUTO NAZIONALE PER LA STORIA DEL
MOVIMENTO DI LIBERAZIONE IN ITALIA

Il Presidente

S. L. ...

...

ISTITUTO NAZIONALE PER LA STORIA DEL
MOVIMENTO DI LIBERAZIONE IN ITALIA

Il Presidente

S. L. ...

...

A	B	C	E			G	H	I	J	
			D	Gestione di competenza						Somme accertate
				Previsioni iniziali	Variazioni					
nuovo capitolo spesa	Denominazione	Settore		in più	in meno					
	Categoria 5a <i>Spese per prestazioni istituzionali</i>									
105000	Archivio-gestione ordinaria	Arch.	89.000,00	0,00	36.000,00	53.000,00	47.739,75	0,00	47.739,75	
105030	Funzionamento di commissioni, ecc.	Varie	3.000,00	0,00	0,00	3.000,00	953,97	573,58	1.527,55	
105050	Rivista-pubblicazione Italia contemporanea	Rivista	30.000,00	0,00	7.000,00	23.000,00	12.768,64	10.220,15	22.988,79	
105070	Partecipazione a convegni e manifestazioni di Altri	Varie	5.000,00	0,00	0,00	5.000,00	3.168,77	0,00	3.168,77	
105075	Didattica-gestione ordinaria	Didatt.	20.000,00	0,00	10.000,00	10.000,00	8.257,79	946,51	9.204,30	
105081	Collane editoriali-pubblicaz Atlante storico Resistenza	Collane	0,00	0,00	0,00	0,00	0,00	0,00	0,00	
105085	Biblioteca-gestione ordinaria	Bibliot.	78.000,00	29.000,00	0,00	107.000,00	99.482,22	0,00	99.482,22	
105216	Spese varie di natura istituzionale	Varie	25.000,00	500,00	0,00	25.500,00	11.718,02	504,78	12.222,80	
105223	Gestione portale	Portale	40.000,00	0,00	9.500,00	30.500,00	21.004,10	0,00	21.004,10	
105224	Collane editoriali-pubblicazioni	Collane	24.200,00	9.000,00	0,00	33.200,00	9.727,60	23.472,40	33.200,00	
105234	Compagnia S.Paolo-SSSC3	Didatt.	0,00	0,00	0,00	0,00	0,00	0,00	0,00	
105236	Reg Lombardia-prog. Catal. SBN-2009/10	Bibliot.	3.000,00	1.100,00	0,00	4.100,00	4.100,00	0,00	4.100,00	
105237	Fondazione MPS-progetto Reti di Memoria-2009	Portale	10.000,00	0,00	10.000,00	0,00	0,00	0,00	0,00	
105240	Compagnia S.Paolo-Borse di studio-SSSC4	Didatt.	0,00	0,00	0,00	0,00	0,00	0,00	0,00	
105241	Progetto Mostra "il tempo in sorte"-2009/2010	Ricerca	146.000,00	36.000,00	0,00	182.000,00	173.508,52	8.491,48	182.000,00	
105242	Progetto "Cittadinanza, Costituzione e insegnamento della storia" a Montecitorio-2009	Ricerca	0,00	0,00	0,00	0,00	0,00	0,00	0,00	
105243	Progetto Formazione per Casa della Memoria	Varie	10.000,00	0,00	10.000,00	0,00	0,00	0,00	0,00	
105244	Convegno Impero fascista	Ricerca	0,00	1.500,00	0,00	1.500,00	0,00	0,00	0,00	
105245	Compagnia S.Paolo-Archivi virtuali	Arch.	0,00	160.000,00	0,00	160.000,00	43.320,96	116.679,04	160.000,00	
105246	Fondazione MPS-progetto Reti di Memoria-2010	Portale	0,00	10.000,00	0,00	10.000,00	0,00	10.000,00	10.000,00	
							0,00	0,00	0,00	
1.05	Totale Categoria 5a	Cat.5	483.200,00	247.100,00	82.500,00	647.800,00	435.750,34	170.887,94	606.638,28	
	Categoria 7a <i>Oneri finanziari</i>									
107000	Interessi passivi e oneri su c/c bancari e postali	Varie	2.000,00	0,00	0,00	2.000,00	1.031,71	0,00	1.031,71	
			0,00	0,00	0,00	0,00	0,00	0,00	0,00	
1.07	Totale Categoria 7a	Cat.7	2.000,00	0,00	0,00	2.000,00	1.031,71	0,00	1.031,71	
	Categoria 8a <i>Oneri tributari</i>									
108000	Oneri tributari vari e Raccolta rifiuti	Varie	20.000,00	2.000,00	0,00	22.000,00	16.219,44	32,82	16.252,26	
1.08	Totale Categoria 8a	Cat.8	20.000,00	2.000,00	0,00	22.000,00	16.219,44	32,82	16.252,26	
	Categoria 9a <i>Poste correttive e compensative di entrate correnti</i>									
109010	Restituzioni e rimborsi diversi	Varie	0,00	0,00	0,00	0,00	0,00	0,00	0,00	
3.09	Totale Categoria 9a	Cat.9	0,00	0,00	0,00	0,00	0,00	0,00	0,00	
	Categoria 10a <i>Spese non classificabili in altre voci</i>									
110010	Fondo di riserva	Varie	0,00	0,00	0,00	0,00	0,00	0,00	0,00	
110025	Uscite eventuali	Varie	5.000,00	1.662,38	0,00	6.662,38	39,66	0,00	39,66	
1.10	Totale Categoria 10a	Cat.10	5.000,00	1.662,38	0,00	6.662,38	39,66	0,00	39,66	
	TOTALE TITOLO I		683.700,00	264.762,38	91.800,00	856.662,38	595.640,24	181.773,26	777.413,50	

XVI LEGISLATURA — DISEGNI DI LEGGE E RELAZIONI — DOCUMENTI

K		L		M		N		O		P		Q		R		S		T		U		V		W	
Differenza rispetto alla previsione		Residui a inizio esercizio		pagati		rimasti da pagare		totale		Variazioni		previsioni		pagamenti		Differenza rispetto alla previsione		Totale dei residui passivi alla fine esercizio							
in più	in meno									in più	in meno					in più	in meno								
(J - G)	(G - J)							(N + O)		(P - M)	(M - P)	(G + M)	(H + N)	(T - S)	(S - T)	(I + O)									
0,00	5.260,25	0,00	0,00	0,00	0,00	0,00	0,00	0,00	0,00	0,00	0,00	53.000,00	47.739,75	0,00	5.260,25	0,00									
0,00	1.472,45	0,00	0,00	0,00	0,00	0,00	0,00	0,00	0,00	0,00	0,00	3.000,00	953,97	0,00	2.046,03	573,58									
0,00	11,21	4.230,00	2.429,00	1.801,00	4.230,00	0,00	0,00	4.230,00	0,00	0,00	0,00	27.230,00	15.197,64	0,00	12.032,36	12.021,15									
0,00	1.831,23	61,15	61,15	0,00	61,15	0,00	0,00	61,15	0,00	0,00	0,00	5.061,15	3.229,92	0,00	1.831,23	0,00									
0,00	795,70	167,10	167,10	0,00	167,10	0,00	0,00	167,10	0,00	0,00	0,00	10.167,10	8.424,89	0,00	1.742,21	946,51									
0,00	0,00	56.810,25	0,00	0,00	0,00	0,00	0,00	56.810,25	56.810,25	0,00	0,00	0,00	0,00	0,00	56.810,25	0,00									
0,00	7.517,78	0,00	0,00	0,00	0,00	0,00	0,00	0,00	107.000,00	99.482,22	0,00	7.517,78	0,00	0,00	7.517,78	0,00									
0,00	13.277,20	0,00	0,00	0,00	0,00	0,00	0,00	0,00	25.500,00	11.718,02	0,00	13.781,98	504,78	0,00	13.781,98	504,78									
0,00	9.495,90	0,00	0,00	0,00	0,00	0,00	0,00	0,00	30.500,00	21.004,10	0,00	9.495,90	0,00	0,00	9.495,90	0,00									
0,00	0,00	31.202,42	0,00	9.202,42	9.202,42	0,00	22.000,00	64.402,42	9.727,60	0,00	0,00	54.674,82	32.674,82	0,00	54.674,82	32.674,82									
0,00	0,00	2.195,32	2.195,05	0,00	2.195,05	0,00	0,27	2.195,32	2.195,05	0,00	0,27	0,00	0,00	0,00	0,27	0,00									
0,00	0,00	0,00	0,00	0,00	0,00	0,00	0,00	4.100,00	4.100,00	0,00	0,00	0,00	0,00	0,00	0,00	0,00									
0,00	0,00	6.480,54	6.480,54	0,00	6.480,54	0,00	0,00	6.480,54	6.480,54	0,00	0,00	0,00	0,00	0,00	0,00	0,00									
0,00	0,00	194.995,60	192.839,74	2.155,86	194.995,60	0,00	0,00	194.995,60	192.839,74	0,00	0,00	2.155,86	2.155,86	0,00	2.155,86	2.155,86									
0,00	0,00	0,00	0,00	0,00	0,00	0,00	0,00	182.000,00	173.508,52	0,00	0,00	8.491,48	8.491,48	0,00	8.491,48	8.491,48									
0,00	0,00	94,30	94,30	0,00	94,30	0,00	0,00	94,30	94,30	0,00	0,00	0,00	0,00	0,00	0,00	0,00									
0,00	0,00	0,00	0,00	0,00	0,00	0,00	0,00	0,00	0,00	0,00	0,00	0,00	0,00	0,00	0,00	0,00									
0,00	1.500,00	0,00	0,00	0,00	0,00	0,00	0,00	1.500,00	0,00	0,00	0,00	1.500,00	0,00	0,00	1.500,00	0,00									
0,00	0,00	0,00	0,00	0,00	0,00	0,00	0,00	160.000,00	43.320,96	0,00	0,00	116.679,04	116.679,04	0,00	116.679,04	116.679,04									
0,00	0,00	0,00	0,00	0,00	0,00	0,00	0,00	10.000,00	0,00	0,00	0,00	10.000,00	10.000,00	0,00	10.000,00	10.000,00									
0,00	0,00	0,00	0,00	0,00	0,00	0,00	0,00	0,00	0,00	0,00	0,00	0,00	0,00	0,00	0,00	0,00									
0,00	41.161,72	296.236,68	204.266,88	13.159,28	217.426,16	0,00	78.810,52	944.036,68	640.017,22	0,00	304.019,46	184.047,22	184.047,22												

0,00	968,29	0,00	0,00	0,00	0,00	0,00	0,00	2.000,00	1.031,71	0,00	968,29	0,00
0,00	0,00	0,00	0,00	0,00	0,00	0,00	0,00	0,00	0,00	0,00	0,00	0,00
0,00	968,29	0,00	0,00	0,00	0,00	0,00	0,00	2.000,00	1.031,71	0,00	968,29	0,00

0,00	5.747,74	1.102,52	1.102,52	0,00	1.102,52	0,00	0,00	23.102,52	17.321,96	0,00	5.780,56	32,86
0,00	5.747,74	1.102,52	1.102,52	0,00	1.102,52	0,00	0,00	23.102,52	17.321,96	0,00	5.780,56	32,86

0,00	0,00	0,00	0,00	0,00	0,00	0,00	0,00	0,00	0,00	0,00	0,00	0,00
0,00	0,00	0,00	0,00	0,00	0,00	0,00	0,00	0,00	0,00	0,00	0,00	0,00

0,00	0,00	3.000,00	0,00	3.000,00	3.000,00	0,00	0,00	3.000,00	0,00	0,00	3.000,00	3.000,00
0,00	6.622,72	540,00	540,00	0,00	540,00	0,00	0,00	7.202,38	579,66	0,00	6.622,72	0,00
0,00	6.622,72	3.540,00	540,00	3.000,00	3.540,00	0,00	0,00	10.202,38	579,66	0,00	9.622,72	3.000,00

0,00	79.248,88	313.628,11	211.478,22	23.339,37	234.817,59	0,00	78.810,52	1.170.290,49	807.118,46	0,00	363.172,03	205.112,66
------	-----------	------------	------------	-----------	------------	------	-----------	--------------	------------	------	------------	------------

ISTITUTO NAZIONALE PER LA STORIA DEL MOVIMENTO DI LIBERAZIONE IN ITALIA
 Direttore Generale
[Signature]

ISTITUTO NAZIONALE PER LA STORIA DEL MOVIMENTO DI EMIGRAZIONE IN ITALIA
 Il Presidente
[Signature]

A	B	C	E			G	H			J
			D	F			I			
				Previsioni iniziali	Variazioni		Somme accertate			
nuovo capitolo spesa	Denominazione	Settore		in più	in meno	Previsione definitiva (D + E - F)	pagate	rimaste da pagare	totale impegni (H + I)	
	TITOLO II									
	SPESE IN CONTO CAPITALE									
	Categoria 11a									
	<i>Acquisizione di beni di uso durevole ed opere immobiliari</i>									
211010	Ristrutturazione beni di Terzi in comodato	Varie	0,00	0,00	0,00	0,00	0,00	0,00	0,00	
			0,00	0,00	0,00	0,00	0,00	0,00	0,00	
2.11	Totale Categoria 11a	Cat.11	0,00	0,00	0,00	0,00	0,00	0,00	0,00	
	Categoria 12a									
	<i>Acquisizione di immobilizzazioni tecniche</i>									
212000	Biblioteca-Acquisto di opere e materiale documentario	Bibliot.	20.000,00	2.000,00	0,00	22.000,00	20.228,59	0,00	20.228,59	
212001	Archivio-Acquisto nuovi fondi archivistici	Arch.	0,00	0,00	0,00	0,00	0,00	0,00	0,00	
212010	Generali-Acquisto di mobili, arredi e macchine d'ufficio	Varie	5.000,00	2.000,00	0,00	7.000,00	885,60	5.979,90	6.865,50	
212015	Generali-Impianti nuova sede	Varie	1.000,00	0,00	0,00	1.000,00	0,00	0,00	0,00	
2.12	Totale Categoria 12a	Cat.12	26.000,00	4.000,00	0,00	30.000,00	21.114,19	5.979,90	27.094,09	
	TOTALE TITOLO II		26.000,00	4.000,00	0,00	30.000,00	21.114,19	5.979,90	27.094,09	
	TITOLO IV									
	PARTITE DI GIRO									
	Categoria 21a									
	<i>Spese aventi natura di partite di giro</i>									
421000	Ritenute erariali	Varie	70.000,00	0,00	0,00	70.000,00	60.912,67	0,00	60.912,67	
421010	Ritenute previdenziali e assistenziali	Varie	36.000,00	0,00	0,00	36.000,00	32.905,45	0,00	32.905,45	
421020	Iva conto erario	Varie	0,00	0,00	0,00	0,00	20,50	0,00	20,50	
421050	Servizio di cassa interno	Varie	15.000,00	0,00	0,00	15.000,00	3.500,00	0,00	3.500,00	
421055	Giri conto interni tra conti correnti e casse	Varie	10.000,00	300.000,00	0,00	310.000,00	176.684,00	0,00	176.684,00	
421065	Depositi cauzionali	Varie	0,00	1.500,00	0,00	1.500,00	920,00	0,00	920,00	
4.21	Totale Categoria 21a	Cat.21	131.000,00	301.500,00	0,00	432.500,00	274.942,62	0,00	274.942,62	
	TOTALE TITOLO IV		131.000,00	301.500,00	0,00	432.500,00	274.942,62	0,00	274.942,62	
	RIEPILOGO DEI TITOLI									
	TOTALE TITOLO I		683.700,00	264.762,38	91.800,00	856.662,38	595.640,24	181.773,26	777.413,50	
	TOTALE TITOLO II		26.000,00	4.000,00	0,00	30.000,00	21.114,19	5.979,90	27.094,09	
	TOTALE TITOLO III		0,00	0,00	0,00	0,00	0,00	0,00	0,00	
	TOTALE TITOLO IV		131.000,00	301.500,00	0,00	432.500,00	274.942,62	0,00	274.942,62	
	TOTALE DELLE SPESE		840.700,00	570.262,38	91.800,00	1.319.162,38	891.697,05	187.753,16	1.079.450,21	

za	K		L		M		N		O		P		Q		R		S		T		U		V		W
	Differenza rispetto alla previsione				Residui a inizio esercizio	pagati	rimasti da pagare	totale	Variazioni		previsioni	pagamenti	Differenza rispetto alla previsione		Totale dei residui passivi alla fine esercizio										
	in più	in meno	in più	in meno					in più	in meno			in più	in meno											
(J - G)	(G - J)						(N + O)	(P - M)	(M - P)	(G + M)	(H + N)	(T - S)	(S - T)	(I + O)											

0,00	0,00	13.200,00	4.400,00	8.800,00	13.200,00	0,00	0,00	13.200,00	4.400,00	0,00	8.800,00	0,00	8.800,00	8.800,00											
0,00	0,00	0,00	0,00	0,00	0,00	0,00	0,00	0,00	0,00	0,00	0,00	0,00	0,00	0,00											
0,00	0,00	13.200,00	4.400,00	8.800,00	13.200,00	0,00	0,00	13.200,00	4.400,00	0,00	8.800,00	0,00	8.800,00	8.800,00											

0,00	1.771,41	0,00	0,00	0,00	0,00	0,00	0,00	0,00	0,00	22.000,00	20.228,59	0,00	1.771,41	0,00											
0,00	0,00	0,00	0,00	0,00	0,00	0,00	0,00	0,00	0,00	0,00	0,00	0,00	0,00	0,00											
0,00	134,50	0,00	0,00	0,00	0,00	0,00	0,00	0,00	0,00	7.000,00	885,60	0,00	6.114,40	5.979,90											
0,00	1.000,00	0,00	0,00	0,00	0,00	0,00	0,00	0,00	0,00	1.000,00	0,00	0,00	1.000,00	0,00											
0,00	2.905,91	0,00	0,00	0,00	0,00	0,00	0,00	0,00	0,00	30.000,00	21.114,19	0,00	8.885,81	5.979,90											

0,00	2.905,91	13.200,00	4.400,00	8.800,00	13.200,00	0,00	0,00	43.200,00	25.514,19	0,00	17.685,81	14.779,90
------	----------	-----------	----------	----------	-----------	------	------	-----------	-----------	------	-----------	-----------

0,00	9.087,33	0,00	0,00	0,00	0,00	0,00	0,00	0,00	0,00	70.000,00	60.912,67	0,00	9.087,33	0,00											
0,00	3.094,55	0,00	0,00	0,00	0,00	0,00	0,00	0,00	0,00	36.000,00	32.905,45	0,00	3.094,55	0,00											
20,50	0,00	0,00	0,00	0,00	0,00	0,00	0,00	0,00	0,00	0,00	20,50	20,50	0,00	0,00											
0,00	11.500,00	0,00	0,00	0,00	0,00	0,00	0,00	0,00	0,00	15.000,00	3.500,00	0,00	11.500,00	0,00											
0,00	133.316,00	0,00	0,00	0,00	0,00	0,00	0,00	0,00	0,00	310.000,00	176.684,00	0,00	133.316,00	0,00											
0,00	580,00	0,00	0,00	0,00	0,00	0,00	0,00	0,00	0,00	1.500,00	920,00	0,00	580,00	0,00											
20,50	157.577,88	0,00	0,00	0,00	0,00	0,00	0,00	0,00	0,00	432.500,00	274.942,62	20,50	157.577,88	0,00											

20,50	157.577,88	0,00	0,00	0,00	0,00	0,00	0,00	432.500,00	274.942,62	20,50	157.577,88	0,00
-------	------------	------	------	------	------	------	------	------------	------------	-------	------------	------

0,00	79.248,88	313.628,11	211.478,22	23.339,37	234.817,59	0,00	78.810,52	1.170.290,49	807.118,46	0,00	363.172,03	205.112,63													
0,00	2.905,91	13.200,00	4.400,00	8.800,00	13.200,00	0,00	0,00	43.200,00	25.514,19	0,00	17.685,81	14.779,90													
0,00	0,00	0,00	0,00	0,00	0,00	0,00	0,00	0,00	0,00	0,00	0,00	0,00													
20,50	157.577,88	0,00	0,00	0,00	0,00	0,00	0,00	432.500,00	274.942,62	20,50	157.577,88	0,00													

20,50	239.732,67	326.828,11	215.878,22	32.139,37	248.017,59	0,00	78.810,52	1.645.990,49	1.107.575,27	20,50	538.435,72	219.892,53
-------	------------	------------	------------	-----------	------------	------	-----------	--------------	--------------	-------	------------	------------

ISTITUTO NAZIONALE PER LA STORIA DEL MOVIMENTO DI LIBERAZIONE IN ITALIA
 Il Direttore Generale
 Sen. Avv. *[Signature]*

ISTITUTO NAZIONALE PER LA STORIA DEL MOVIMENTO DI LIBERAZIONE IN ITALIA
 Il Direttore Generale
 Sen. Avv. *[Signature]*

ISTITUTO NAZIONALE PER LA STORIA DEL MOVIMENTO DI LIBERAZIONE IN ITALIA
 Il Presidente
[Signature]

Residui

nominativo	importo		conto A	conto B	capitolo bilancio	cdc	progetto
ISR-Ancona-ns.credito quota associativa 2010	500,00	prov10	045003	600603	101001	GE	=
ISR-Arcavacata (CS)-ns.credito quota associativa 2010	500,00	prov10	045003	600603	101001	GE	=
ISR-Asti-ns.debito per eccedenza incasso quota associativa 2010	-500,00	prov10	600603	045003	101001	GE	=
ISR-Bari-ns.credito quota associativa 2006	500,00	prov06	=	=	101001	GE	=
ISR-Bari-ns.credito quota associativa 2008	1.000,00	prov08	=	=	101001	GE	=
ISR-Bari-ns.credito quota associativa 2009	500,00	prov09	=	=	101001	GE	=
ISR-Bari-ns.credito quota associativa 2010	500,00	prov10	045003	600603	101001	GE	=
ISR-Belluno-ns.credito quota associativa 2010	500,00	prov10	045003	600603	101001	GE	=
ISR-Cagliari/Sassari-ns.credito quota associativa 2007	1.500,00	prov07	=	=	101001	GE	=
ISR-Cagliari/Sassari-ns.credito quota associativa 2009	1.000,00	prov09	=	=	101001	GE	=
ISR-Cagliari-Sassari-ns.credito quota associativa 2010	1.000,00	prov10	045003	600603	101001	GE	=
ISR-Catania-ns.credito quota associativa 2007	500,00	prov07	=	=	101001	GE	=
ISR-Catania-ns.credito quota associativa 2008	500,00	prov08	=	=	101001	GE	=
ISR-Catania-ns.credito quota associativa 2009	500,00	prov09	=	=	101001	GE	=
ISR-Cittanova (RC)-ns.credito quota associativa 2010	1.000,00	prov10	045003	600603	101001	GE	=
ISR-Cittanova-ns.credito quota associativa 2008	1.000,00	prov08	=	=	101001	GE	=
ISR-Como-ns.credito quota associativa 2010	1.000,00	prov10	045003	600603	101001	GE	=
ISR-Cremona-ns.credito quota associativa 2008	500,00	prov08	=	=	101001	GE	=
ISR-Cremona-ns.credito quota associativa 2009	500,00	prov09	=	=	101001	GE	=
ISR-Cremona-ns.credito quota associativa 2010	500,00	prov10	045003	600603	101001	GE	=
ISR-Fermo-ns.credito quota associativa 2007	500,00	prov07	=	=	101001	GE	=
ISR-Fermo-ns.credito quota associativa 2008	500,00	prov08	=	=	101001	GE	=
ISR-Fermo-ns.credito quota associativa 2010	500,00	prov10	045003	600603	101001	GE	=
ISR-Ferrara-ns.credito quota associativa 2010	500,00	prov10	045003	600603	101001	GE	=
ISR-Forlì-ns.credito quota associativa 2010	500,00	prov10	045003	600603	101001	GE	=
ISR-Genova-ns.credito quota associativa 2010	1.000,00	prov10	045003	600603	101001	GE	=
ISR-Imola-ns.credito quota associativa 2010	500,00	prov10	045003	600603	101001	GE	=
ISR-Imperia-ns.credito quota associativa 2008	500,00	prov08	=	=	101001	GE	=
ISR-Imperia-ns.credito quota associativa 2009	500,00	prov09	=	=	101001	GE	=
ISR-Imperia-ns.credito quota associativa 2010	500,00	prov10	045003	600603	101001	GE	=
ISR-L'Aquila-ns.credito quota associativa 2010	500,00	prov10	045003	600603	101001	GE	=
ISR-Macerata-ns.credito quota associativa 2010	500,00	prov10	045003	600603	101001	GE	=
ISR-Napoli-ns.credito quota associativa 2010	1.000,00	prov10	045003	600603	101001	GE	=
ISR-Padova-ns.credito quota associativa 2010	500,00	prov10	045003	600603	101001	GE	=
ISR-Pavia-ns.credito quota associativa 2010	500,00	prov10	045003	600603	101001	GE	=
ISR-Perugia-ns.credito quota associativa 2010	500,00	prov10	045003	600603	101001	GE	=
ISR-Savona-ns.credito quota associativa 2010	500,00	prov10	045003	600603	101001	GE	=
ISR-Seeto S. Giov. -ns.credito quota associativa 2010	500,00	prov10	045003	600603	101001	GE	=
ISR-Siena-ns.credito quota associativa 2010	500,00	prov10	045003	600603	101001	GE	=
ISR-Sondrio-ns.credito quota associativa 2008	500,00	prov08	=	=	101001	GE	=
ISR-Sondrio-ns.credito quota associativa 2009	500,00	prov09	=	=	101001	GE	=
ISR-Torino Ancr-ns.credito quota associativa 2010	500,00	prov10	045003	600603	101001	GE	=
ISR-Varese-ns.credito quota associativa 2006	500,00	prov06	=	=	101001	GE	=
ISR-Varese-ns.credito quota associativa 2007	500,00	prov07	=	=	101001	GE	=
ISR-Varese-ns.credito quota associativa 2008	500,00	prov08	=	=	101001	GE	=
ISR-Varese-ns.credito quota associativa 2009	500,00	prov09	=	=	101001	GE	=
ISR-Varese-ns.credito quota associativa 2010	500,00	prov10	045003	600603	101001	GE	=
MIUR-credito contributo 2010	4.000,00	prov10	045002	600101	203024	GE	=
Regione Lombardia-credito contributo 2 tranches 25%- prog.Catal.SBN-2009	687,50	prov09	=	=	204018	BI	E-RL-SBN-2009
Regione Piemonte-credito contributo prog.Mostra "A noi fu dato in sorte questo tempo"-2010	10.000,00	prov10	045002	600101	204020	RC	E-SORTE-RP-10
Regione Lombardia-credito contributo 2 tranches 25%- prog.Catal.SBN-2010	1.025,00	prov10	045002	600101	204025	BI	E-RL-SBN-2010
Comune di Milano-credito contributo ordinario 2009	2.000,00	prov09	=	=	205001	GE	=
Comune di Milano-credito contributo ordinario 2010	2.000,00	prov10	045002	600602	205001	GE	=
Provincia Torino-credito contributo prog.Mostra "A noi fu dato in sorte questo tempo"-2010	10.000,00	prov10	045002	600101	205009	RC	E-SORTE-PT-10
Claudiana srl-ns.credito ns.ft.2 del 27.01.11	289,50	prov10	045051	600801	307006	GE	E-RESIDUI VARI
Bollati Boringhieri Editore srl a socio unico-ns.credito ns.ft.7 del 17.12.10-diritti autore 2009	1.108,99	prov10	=	=	307010	CE	E-DIVERSE
Erario-ns.credito stima saldo Irap 2010 al netto acconti	1.417,00	prov10	=	=	309010	GE	=
Inal-autoliquidazione 2011-ns.credito a regolazione 2010 per collaboratori e dipendenti	311,78	prov10	=	=	309010	GE	=
Enti priv.-Fondazione MPS-Reti di Memoria-2009	20.000,00	prov09	=	=	310068	RC	E-FMPS-09
Fondazione Cariplo-ns.credito contributo extrabando "Attività istituzionali 2010"	150.000,00	prov10	045003	600101	310069	RC	E-SORTE-FC-09/10
Fondazione Monte Paschi Siena-ns.credito contributo Reti di memoria 2010	10.000,00	prov10	045003	600101	310070	RC	E-FMPS-10
Compagnia S.Paolo-credito progetto SSSC4-2009	100.000,00	prov09	=	=	310073	DI	E-S.PAULO-09

XVI LEGISLATURA — DISEGNI DI LEGGE E RELAZIONI — DOCUMENTI

riferimento		= RA		residui iniziali	pagamento o incasso dei residui	giri conto	residui da cancellare per insussistenza	residui finali	residui iniziali	pagamento o incasso dei residui	giri conto	residui da cancellare per insussistenza	residui finali
10	20	=	RP										
tipo	aa	n°											
10	10	10		500,00				500,00	0,00				0,00
10	10	20		500,00				500,00	0,00				0,00
10	10	30		-500,00				-500,00	0,00				0,00
10	06	40		0,00				0,00	500,00				500,00
10	08	50		0,00				0,00	1.000,00				1.000,00
10	09	60		0,00				0,00	500,00				500,00
10	10	70		500,00				500,00	0,00				0,00
10	10	80		500,00				500,00	0,00				0,00
10	07	90		0,00				0,00	1.500,00				1.500,00
10	09	100		0,00				0,00	1.000,00				1.000,00
10	10	110		1.000,00				1.000,00	0,00				0,00
10	07	120		0,00				0,00	500,00				500,00
10	08	130		0,00				0,00	500,00				500,00
10	09	140		0,00				0,00	500,00				500,00
10	10	150		1.000,00				1.000,00	0,00				0,00
10	08	160		0,00				0,00	1.000,00				1.000,00
10	10	170		1.000,00				1.000,00	0,00				0,00
10	08	180		0,00				0,00	500,00				500,00
10	09	190		0,00				0,00	500,00				500,00
10	10	200		500,00				500,00	0,00				0,00
10	07	210		0,00				0,00	500,00				500,00
10	08	220		0,00				0,00	500,00				500,00
10	10	230		500,00				500,00	0,00				0,00
10	10	240		500,00				500,00	0,00				0,00
10	10	250		500,00				500,00	0,00				0,00
10	10	260		1.000,00				1.000,00	0,00				0,00
10	10	270		500,00				500,00	0,00				0,00
10	08	280		0,00				0,00	500,00				500,00
10	09	290		0,00				0,00	500,00				500,00
10	10	300		500,00				500,00	0,00				0,00
10	10	310		500,00				500,00	0,00				0,00
10	10	320		500,00				500,00	0,00				0,00
10	10	330		1.000,00				1.000,00	0,00				0,00
10	10	340		500,00				500,00	0,00				0,00
10	10	350		500,00				500,00	0,00				0,00
10	10	360		500,00				500,00	0,00				0,00
10	10	370		500,00				500,00	0,00				0,00
10	10	380		500,00				500,00	0,00				0,00
10	10	390		500,00				500,00	0,00				0,00
10	08	400		0,00				0,00	500,00				500,00
10	09	410		0,00				0,00	500,00				500,00
10	10	420		500,00				500,00	0,00				0,00
10	06	430		0,00				0,00	500,00				500,00
10	07	440		0,00				0,00	500,00				500,00
10	08	450		0,00				0,00	500,00				500,00
10	09	460		0,00				0,00	500,00				500,00
10	10	470		500,00				500,00	0,00				0,00
10	10	480		4.000,00				4.000,00	0,00				0,00
10	09	490		0,00				0,00	687,50				687,50
10	10	500		10.000,00				10.000,00	0,00				0,00
10	10	510		1.025,00				1.025,00	0,00				0,00
10	09	520		0,00				0,00	2.000,00				2.000,00
10	10	530		2.000,00				2.000,00	0,00				0,00
10	10	540		10.000,00				10.000,00	0,00				0,00
10	10	550		289,50				289,50	0,00				0,00
10	10	560		1.108,99				1.108,99	0,00				0,00
10	10	570		1.417,00				1.417,00	0,00				0,00
10	10	580		311,78				311,78	0,00				0,00
10	09	590		0,00				0,00	20.000,00				20.000,00
10	10	600		150.000,00				150.000,00	0,00				0,00
10	10	610		10.000,00				10.000,00	0,00				0,00
10	09	620		0,00				0,00	100.000,00				100.000,00

ISTITUTO NAZIONALE PER LA STORIA DEL
MOVIMENTO DI LIBERAZIONE IN ITALIA
Direttore Generale
Sen. Avv. Gianfranco Marz

ISTITUTO NAZIONALE PER LA STORIA DEL
MOVIMENTO DI LIBERAZIONE IN ITALIA
Il Direttore Generale
Sen. Avv. Gianfranco Marz

ISTITUTO NAZIONALE PER LA STORIA DEL
MOVIMENTO DI LIBERAZIONE IN ITALIA
Il Presidente

nominativo	importo		conto A	conto B	capitolo bilancio	cdc	progetto
Compagnia S.Paolo-ns.credito progetto Archivi virtuali-2010	100.000,00	prov10	045003	600101	310075	AR-PO	E-CSP-VIRTUALI-10
Fondazione Cariplo-ns.credito contributo per mostra "il tempo in sorte"	50.000,00	prov10	045003	600101	310076	RC	E-SORTE-FC-09/10
Erario-ns.credito da Mod.Unico 2010/09	2,00	partgiro09	=	=	722000	PG	E-PARTITE GIRO
Pearson PBM spa-ns.credito per versamento rit.irpef 20% su 75% diritti autore 2008-Atlante Storico	15,73	partgiro10	=	=	722000	PG	E-PARTITE GIRO
Capra Isabella-pagam.comp.occas.pr.09.A1da/4252-aiuto coord.Segreteria riunioni Organi sociali 03/04.12.10 e 16/17.12.10	-135,00	oneri10	500609	294151	101010	GE	U-DIVERSE
Carucci Paola-ns.debito rimb.spese a Milano CD e CG 14/17.12.10	-140,70	oneri10	500609	294151	101010	GE	U-DIVERSE
Gnagnetti Elena-pagam.comp.occas.pr.09.A1da/4252-aiuto coord.Segreteria riunioni Organi sociali 03/04.12.10 e 16/17.12.10	-135,00	oneri10	500609	294151	101010	GE	U-DIVERSE
ISR-Milano FMD-pagam.rimb.spese come da sua lettera 04.03.11-CDA 30.10.10 e 04.12.10	-170,27	oneri10	500609	294151	101010	GE	U-DIVERSE
ISR-Milano FMD-pagam.rimb.spese come da sua lettera 04.03.11-CG 17.12.10	-230,22	oneri10	500609	294151	101010	GE	U-DIVERSE
Nicola Labanca-ns.debito rimb.spese a Milano 14.01.10-riunione CS Insmli	-88,00	oneri10	500108	294151	101010	GE	U-DIVERSE
Nicola Labanca-ns.debito rimb.spese a Milano 16.10.09-riunione CS Insmli	-89,40	oneri10	500108	294151	101010	GE	U-DIVERSE
Nicola Labanca-ns.debito rimb.spese a Milano 16.12.10-riunione CD 16.12.10-invitato	-107,00	oneri10	500609	294151	101010	GE	U-DIVERSE
Nicola Labanca-ns.debito rimb.spese a Milano 26.03.10-riunione CS Insmli	-104,00	oneri10	500108	294151	101010	GE	U-DIVERSE
Preti Alberto-ns.debito rimb.spese a Milano CD 04.12.10 e CG 17.12.10	-164,00	oneri10	500609	294151	101010	GE	U-DIVERSE
Rocchi Luciana-ns.debito rimb.spese a Milano CDA 04.12.10 e CD e CG 14/17.12.10	-330,40	oneri10	500609	294151	101010	GE	U-DIVERSE
Adeguamento oneri differiti Personale dipendente accantonati a tutto il 31.12.10	-564,40	oneri10	500604	299001	102000	GE	=
Oneri differiti Personale dipendente accantonati a tutto il 31.12.09	-392,18	oneripre10	=	=	102000	GE	=
Adeguamento contributi previdenziali e altri costi accessori su oneri differiti Personale dipendente a tutto il 31.12.10	-28,42	oneri10	500630	296003	102050	GE	=
Contributi previdenziali e altri costi accessori su oneri differiti Personale dipendente accantonati a tutto il 31.12.09	-97,40	oneripre10	=	=	102050	GE	=
Accantonamento TFR Personale dipendente 2010 al lordo della imposta sostitutiva	-1.919,61	oneri10	=	=	103000	GE	=
TFR Personale dipendente accantonato al 31.12.09	-6.690,51	oneripre10	=	=	103000	GE	=
Fraù e Livi srl-ns.debito sua ft.242 del 21.1.10-scatole bivalva e accessori per Biblioteca	-597,60	oneri10	500614	294151	104010	BI	U-DIVERSE
Vanni srl-ns.debito sua ft.19508 del 21.09.10-cancelleria	-457,70	oneri10	500614	294151	104010	GE	U-DIVERSE
Vanni srl-ns.debito sua ft.26918 del 03.12.10 al netto sua nc.27905 del 22.12.10-cancelleria	-586,94	oneri10	500614	294151	104010	GE	U-DIVERSE
A2A Energia spa-ns.debito bolletta gas 310007653835 del 16.12.10-lettura letturista al 13.12.10-consumo mc.1.087,84	-773,00	oneri10	500612	294151	104100	GE	U-DIVERSE
ISR-Milano FMD-pagam.rimb.spese come da sua lettera 04.03.11-interventi manutentivi hardware di Milan Net su PC Chiappano Alessandra	-381,60	oneri10	500612	294151	104110	GE	U-DIVERSE
Lucas srl-ns.debito sdo vs.ft.1 del 07.01.11-manutenzione per riempimento impianto a seguito di perdita d'acqua	-216,00	oneri10	500612	294151	104110	GE	U-DIVERSE
Lucas srl-ns.debito sdo vs.ft.161 del 31.12.10-manutenzione per ripristino blocco caldaia	-72,00	oneri10	500612	294151	104110	GE	U-DIVERSE
Milan Net srl-ns.debito sua ft.777 del 30.11.10-interventi tecnici extra canone e materiali accessori	-1.056,00	oneri10	500612	294151	104110	GE	U-DIVERSE
Milan Net srl-ns.debito sua ft.777 del 30.11.10-manutenzione SW e HW da 01.12.10 a 28.02.11-Portale Rete	-960,00	oneri10	500612	294151	104110	GE	U-DIVERSE
Modic Splendor-ns.debito sua ft.284 del 30.11.10-pulizia binari Archivio nov 10	-192,00	oneri10	500612	294151	104110	GE	U-FONCAR-10
Modic Splendor-ns.debito sua ft.284 del 30.11.10-pulizia uffici nov 10	-300,00	oneri10	500612	294151	104110	GE	U-FONCAR-10
Modic Splendor-ns.debito sua ft.284 del 30.11.10-salvietta carta nov 10	-48,00	oneri10	500612	294151	104110	GE	U-FONCAR-10
Modic Splendor-ns.debito sua ft.321 del 31.12.10-pulizia uffici dic 10	-300,00	oneri10	500612	294151	104110	GE	U-FONCAR-10

XVI LEGISLATURA — DISEGNI DI LEGGE E RELAZIONI — DOCUMENTI

riferimento			residui iniziali	pagamento o incasso dei residui	giri conto	residui da cancellare per insussistenza	residui finali	residui iniziali	pagamento o incasso dei residui	giri conto	residui da cancellare per insussistenza	residui finali
10	=	RA										
20	=	RP										
tipo	aa	n°										
10	10	630	100.000,00				100.000,00	0,00				0,00
10	10	640	50.000,00				50.000,00	0,00				0,00
10	09	650	0,00				0,00	2,00				2,00
10	10	660	15,73				15,73	0,00				0,00
20	10	1010	-135,00				-135,00	0,00				0,00
20	10	1020	-140,70				-140,70	0,00				0,00
20	10	1030	-135,00				-135,00	0,00				0,00
20	10	1050	-170,27				-170,27	0,00				0,00
20	10	1060	-230,22				-230,22	0,00				0,00
20	10	1080	-88,00				-88,00	0,00				0,00
20	10	1090	-89,40				-89,40	0,00				0,00
20	10	1100	-107,00				-107,00	0,00				0,00
20	10	1110	-104,00				-104,00	0,00				0,00
20	10	1120	-164,00				-164,00	0,00				0,00
20	10	1130	-330,40				-330,40	0,00				0,00
20	10	1150	-564,40				-564,40	0,00				0,00
20	09	1160	0,00				0,00	-392,18				-392,18
20	10	1170	-28,42				-28,42	0,00				0,00
20	09	1180	0,00				0,00	-97,40				-97,40
20	10	1190	-1.919,61				-1.919,61	0,00				0,00
20	09	1200	0,00				0,00	-6.690,51				-6.690,51
20	10	1210	-597,60				-597,60	0,00				0,00
20	10	1220	-457,70				-457,70	0,00				0,00
20	10	1230	-586,94				-586,94	0,00				0,00
20	10	1240	-773,00				-773,00	0,00				0,00
20	10	1250	-381,60				-381,60	0,00				0,00
20	10	1260	-216,00				-216,00	0,00				0,00
20	10	1270	-72,00				-72,00	0,00				0,00
20	10	1280	-1.056,00				-1.056,00	0,00				0,00
20	10	1290	-960,00				-960,00	0,00				0,00
20	10	1300	-192,00				-192,00	0,00				0,00
20	10	1310	-300,00	ISTITUTO NAZIONALE PER LA STORIA DEL MOVIMENTO DI LIBERAZIONE IN ITALIA			-300,00	0,00				0,00
20	10	1320	-48,00	Il Direttore Generale			-48,00	0,00				0,00
20	10	1330	-300,00	San. Avv. Gianfranco Maris			-300,00	0,00				0,00

XVI LEGISLATURA — DISEGNI DI LEGGE E RELAZIONI — DOCUMENTI

nominativo	importo		conto A	conto B	capitolo bilancio	cdc	progetto
ISR-Milano FMD-pagam.rimb.spese come da sua lettera 04.03.11-rimborso spese postali	-48,03	oneri10	500615	294151	104120	GE	U-DIVERSE
Bt Italia spa-ns.debito sua ft.41859 del 13.01.11-Chiamate extra canone dic 10	-127,00	oneri10	500611	294151	104130	GE	U-DIVERSE
Bt Italia spa-ns.debito sua ft.846289 del 13.12.10-3 linee ISDN dic 10	-68,40	oneri10	500611	294151	104130	GE	U-FONCAR-10
Bt Italia spa-ns.debito sua ft.846289 del 13.12.10-Canone traffico dic 10 e spese accessorie	-153,00	oneri10	500611	294151	104130	GE	U-FONCAR-10
Bt Italia spa-ns.debito sua ft.846289 del 13.12.10-Chiamate extra canone nov 10	-181,02	oneri10	500611	294151	104130	GE	U-FONCAR-10
TNT Global Express spa-ns.debito sua ft.79133409 del 28.12.10-superi abbonam.	-127,79	oneri10	500615	294151	104140	GE	U-DIVERSE
ISR-Milano FMD-pagam.rimb.spese come da sua lettera 04.03.11-CD 16.12.10	-175,22	oneri10	500609	294151	105030	GE	U-DIVERSE
ISR-Modena-ns.debito rimb.spese 13.01.10/19.11.10 Silingardi Claudio-riunioni varie	-158,00	oneri10	500609	294151	105030	DI	U-MIBAC-10
Silingardi Claudio-ns.debito rimb.spese 10.12.10-conferenza organizzazione ISR Grosseto	-240,36	oneri10	500609	294151	105030	GE	U-DIVERSE
Ferrari Paolo-ns.debito rimb.spese coordinamento 2010- Rivista IC-3 tranche	-782,15	oneri10	500108	294151	105050	RV	U-FONCAR-10
Franco Angeli srl-ns.debito sua ft.1777 del 31.12.10-acquisto 270 copie Rivista IC n.259/10	-650,00	oneri10	500102	294151	105050	RV	FONCAR-10
Impegno per contratto Carocci Editore spa-rivista IC 2009 n.256/257	-1.801,00	impegno09	=	=	105050	RV	U-DIVERSE
Impegno per contratto Franco Angeli srl-acquisto 270 copie Rivista IC n.260/10	-650,00	impegno10	=	=	105050	RV	FONCAR-10
Impegno per contratto Franco Angeli srl-impaginazione Rivista IC n.259/10	-1.144,00	impegno10	=	=	105050	RV	FONCAR-10
Impegno per contratto Franco Angeli srl-impaginazione Rivista IC n.260/10	-1.144,00	impegno10	=	=	105050	RV	FONCAR-10
Impegno per contratto Franco Angeli srl-stima conguaglio al minimo garantito Rivista IC 2010	-5.850,00	impegno10	=	=	105050	RV	FONCAR-10
ISR-Milano FMD-pagam.rimb.spese come da sua lettera 04.03.11-Commissione Formazione 03.12.10	-71,51	oneri10	500108	294151	105075	GE	U-DIVERSE
Maida Bruno-ns.debito comp.occas.pr.09.A1da/3906-Relatore Incontri 28.10.10 e 26.11.10-Treno per Auschwitz 2011	-250,00	oneri10	500110	294151	105075	DI	U-AUSCHWITZ-11
Pace Fabio-ns.debito comp.occas.pr.09.A1da/3906-Relatore Incontri 02.11.10 e 04.11.10-Treno per Auschwitz 2011	-625,00	oneri10	500110	294151	105075	DI	U-AUSCHWITZ-11
Capra Isabella-pagam.comp.occas.pr.09.A1da/4252-aiuto coord.Segreteria riunioni SSSC4 27.09.10, 14/15.12.10	-54,00	oneri10	500110	294151	105216	DI	U-DIVERSE
Ghagnetti Elena-pagam.comp.occas.pr.09.A1da/4252-aiuto coord.Segreteria riunioni SSSC4 13.01.10 e 24/25.03.10	-54,00	oneri10	500110	294151	105216	DI	U-DIVERSE
ISR-Milano FMD-pagam.rimb.spese come da sua lettera 04.03.11-riunioni 28.09.10 e 15/17.12.10-SSSC4	-396,78	oneri10	500110	294151	105216	DI	U-S.PAOLO-09
Impegno pubblicazione volume Fincardi-Lo Stato liberale	-9.202,42	impegno09	=	=	105224	CE	U-DIVERSE
Impegno pubblicazione volumi Hoebel/PCI Longo, Insolubile/Kos, Sanna/Nascita Sardegna, Bruno/Barbari, Fonzi/Politica monetaria	-23.472,40	impegno10	=	=	105224	CE	U-DIVERSE
Risconto passivo su Compagnia S.Paolo-SSSC4 -cap.105240	-2.155,86	rispas09	600101	300301	105240	DI	U-S.PAOLO-09
Stilema srl-ns.debito sua ft.30 del 03.05.10-gestione ufficio etampa mostra "il tempo in sorte"-2 tranche	-8.491,48	oneri10	600101	294151	105241	RC	U-SORTE-09/10
Risconto passivo su CSP Archivi virtuali 2010-cap.105245	-116.679,04	rispas10	600101	300301	105245	AR-PO	U-CSP-VIRTUALI-10
Risconto passivo su FMPS Reti di memoria 2010-cap.105246	-10.000,00	rispas10	600101	300301	105246	RC	U-FMPS-10
Erario-ns.debito a saldo imposta sostitutiva su TFR-anno 2010 Giudici Giovanni	-10,82	oneri10	=	=	108000	GE	U-DIVERSE
Erario-ns.debito stima saldo Ires 2010 al netto acconti	-22,00	oneri10	500680	295002	108000	=	=
Fondo riserva	-3.000,00	respas02	=	=	110010	GE	=
Lambda srl-ns.debito spese ristrutturazione (già PGB srl)	-8.800,00	respas02	=	=	211010	GE	=
Milan Net srl-ns.debito sua ft.776 del 30.11.10-1 stampante HP Officejet 6000	-132,00	oneri10	020202	294151	212010	GE	U-DIVERSE
STT srl-ns.debito sua ft.1307 del 31.12.10-sistema telefonico Alcatel Lucent Omnipcx Office e Gateway GSM	-5.847,90	oneri10	020202	294151	212010	GE	U-FONCAR-09
TOTALE RESIDUI ATTIVI ANNO COMPETENZA	270.464,97						

XVI LEGISLATURA — DISEGNI DI LEGGE E RELAZIONI — DOCUMENTI

riferimento			residui iniziali	pagamento o incasso dei residui	giri conto	residui da cancellare per insussistenza	residui finali	residui iniziali	pagamento o incasso dei residui	giri conto	residui da cancellare per insussistenza	residui finali
10	=	RA										
20	=	RP										
tipo	aa	n°										
20	10	1340	-48,03				-48,03	0,00				0,00
20	10	1350	-127,00				-127,00	0,00				0,00
20	10	1360	-68,40				-68,40	0,00				0,00
20	10	1370	-153,00				-153,00	0,00				0,00
20	10	1380	-181,02				-181,02	0,00				0,00
20	10	1390	-127,79				-127,79	0,00				0,00
20	10	1040	-175,22				-175,22	0,00				0,00
20	10	1070	-158,00				-158,00	0,00				0,00
20	10	1140	-240,36				-240,36	0,00				0,00
20	10	1400	-782,15				-782,15	0,00				0,00
20	10	1410	-650,00				-650,00	0,00				0,00
20	09	1420	0,00				0,00	-1.801,00				-1.801,00
20	10	1430	-650,00				-650,00	0,00				0,00
20	10	1440	-1.144,00				-1.144,00	0,00				0,00
20	10	1450	-1.144,00				-1.144,00	0,00				0,00
20	10	1460	-5.850,00				-5.850,00	0,00				0,00
20	10	1470	-71,51				-71,51	0,00				0,00
20	10	1480	-250,00				-250,00	0,00				0,00
20	10	1490	-625,00				-625,00	0,00				0,00
20	10	1500	-54,00				-54,00	0,00				0,00
20	10	1510	-54,00				-54,00	0,00				0,00
20	10	1520	-396,78				-396,78	0,00				0,00
20	09	1530	0,00				0,00	-9.202,42				-9.202,42
20	10	1540	-23.472,40				-23.472,40	0,00				0,00
20	09	1550	0,00				0,00	-2.155,86				-2.155,86
20	10	1560	-8.491,48				-8.491,48	0,00				0,00
20	10	1570	-116.679,04				-116.679,04	0,00				0,00
20	10	1580	-10.000,00				-10.000,00	0,00				0,00
20	10	1590	-10,82				-10,82	0,00				0,00
20	10	1600	-22,00				-22,00	0,00				0,00
20	02	1610	0,00				0,00	-3.000,00				-3.000,00
20	02	1620	0,00				0,00	-8.800,00				-8.800,00
20	10	1630	-132,00				-132,00	0,00				0,00
20	10	1640	-5.847,90				-5.847,90	0,00				0,00
10			354.668,00	0,00			354.668,00					

ISTITUTO NAZIONALE PER LA STORIA DEL
MOVIMENTO DI LIBERAZIONE IN ITALIA
Il Direttore Generale
Ssr. Avv. Gianfranco Maris

ISTITUTO NAZIONALE PER LA STORIA DEL
MOVIMENTO DI LIBERAZIONE IN ITALIA
Il Direttore Generale
Ssr. Avv. Gianfranco Maris

ISTITUTO NAZIONALE PER LA STORIA DEL
MOVIMENTO DI LIBERAZIONE IN ITALIA

Il Presidente

CONTO CONSUNTIVO PER L'ESERCIZIO 2010

Situazione amministrativa al 31.12.2010

I. CONTO DI CASSA

Consistenza cassa al	01.01.2010		486.937,70
Ammontare delle somme riscosse			
a)	in conto competenza	522.954,04	
b)	in conto residui attivi degli esercizi precedenti	<u>286.615,95</u>	809.569,99
Ammontare dei pagamenti eseguiti			
a)	in conto competenza	891.697,05	
b)	in conto residui passivi degli esercizi precedenti	<u>215.878,22</u>	1.107.575,27
Consistenza cassa al	31.12.2010		<u><u>188.932,42</u></u>

II. RISULTATO DI AMMINISTRAZIONE ALLA FINE DELL'ESERCIZIO

Fondo cassa al	31.12.2010		188.932,42
Residui in essere al 31.12.2010			
a)	Residui attivi degli esercizi precedenti	135.689,50	
b)	Residui attivi dell'esercizio	<u>354.668,00</u>	490.357,50
Residui passivi			
a)	Residui passivi degli esercizi precedenti	32.139,37	
b)	Residui passivi dell'esercizio	<u>187.753,16</u>	219.892,53
Avanzo di amministrazione alla fine dell'esercizio			<u><u>459.397,39</u></u>

III. RISULTATO DI ESERCIZIO PER LA GESTIONE DI COMPETENZA

Entrate correnti accertate nell'esercizio	602.679,42	
Entrate in conto capitale accertate nell'esercizio	<u>0,00</u>	602.679,42
Spese correnti impegnate nell'esercizio		
Spese in conto capitale impegnate nell'esercizio	777.413,50	
	<u>27.094,09</u>	804.507,59
Disavanzo di esercizio		<u><u>-201.828,17</u></u>

ISTITUTO NAZIONALE PER LA STORIA DEL
MOVIMENTO DI LIBERAZIONE IN ITALIA
Il Direttore Esponente
Dr. Agostino Casarino

ISTITUTO NAZIONALE PER LA STORIA DEL
MOVIMENTO DI LIBERAZIONE IN ITALIA
Il Presidente

Exellarelli

CONTO CONSUNTIVO PER L'ESERCIZIO 2010

Conto economico dell'esercizio 2010 - parte prima

Entrate e spese finanziarie correnti

ENTRATE		SPESE	
Titolo I	Importo	Titolo I	Importo
Entrate contributive	55.526,55	Spese correnti	777.413,50
Cat.2	55.526,55	Cat.1 - Spese per gli organi dell'Ente	18.626,18
		Cat.2 - Oneri per il Personale in servizio	33.174,19
		Cat.3 - Oneri per il Personale in quiescenza	1.919,61
		- Spese per l'acquisto di beni	
Titolo II	139.126,48	Cat.4 - di consumo e di servizi	99.731,61
Entrate derivanti da trasferimenti correnti		Cat.5 - Spese per prestazioni istituzionali	606.638,28
Cat.3 - Trasferimenti da parte dello Stato	97.026,48	Cat.6 - Trasferimenti passivi	0,00
Cat.4 - Trasferimenti da parte delle Regioni	30.100,00	Cat.7 - Oneri finanziari	1.031,71
- Trasferimenti da parte dei Comuni		Cat.8 - Oneri tributari	16.252,26
Cat.5 - e delle Province	12.000,00	- Poste correttive e compensative	
Cat.6 - Trasferimenti da parte di altri Enti	0,00	di entrate correnti	0,00
		Cat.10 - Spese non classificabili in altre voci	39,66
Titolo III	408.026,39		
Altre Entrate			
- Entrate derivanti dalla vendita di			
Cat.7 - beni e dalla prestazione di servizi	2.148,80		
Cat.8 - Redditi e proventi patrimoniali	2.576,86		
Cat.9 - Rendite e proventi patrimoniali	2.699,28		
Cat.10 - Entrate non classificabili in altre voci	400.601,45		
TOTALE ENTRATE - parte prima (1)	602.679,42	TOTALE SPESE - parte prima (1)	777.413,50

ISTITUTO NAZIONALE PER LA STORIA DEL
MOVIMENTO DI LIBERAZIONE IN ITALIA
Il Direttore Generale
Sen. AN. Gianfranco Marzi

ISTITUTO NAZIONALE PER LA STORIA DEL
MOVIMENTO DI LIBERAZIONE IN ITALIA
Il Presidente

CONTO CONSUNTIVO PER L'ESERCIZIO 2010

Conto economico dell'esercizio 2010 - parte seconda

Componenti che non danno luogo a movimenti finanziari

ENTRATE		Importo	SPESE		Importo
A) Entrate accertate in prec.esercizi di pertinenza dell'esercizio :		203.660,46	A) Spese di competenza, impegnate in precedenti esercizi :		238.862,88
- Contributi o premi per le prestazioni istituzionali	203.660,46		- Rimanenze iniziali di prodotti	0,00	
- Redditi e proventi patrimoniali	0,00		- Materie prime e materiali di consumo vari	0,00	
- Vendita prodotti e materiali diversi	0,00		- Risconti iniziali di spese per locazioni e utenze	0,00	
- Vendita di pubblicazioni	0,00		- Spese per servizi esterni	238.862,88	
- Prestazioni di particolari servizi	0,00		- Spese diverse di amministrazione	0,00	
- Ricavi pluriennali	0,00		- Spese per trasferimenti	0,00	
			- Oneri finanziari	0,00	
			- Spese diverse	0,00	
			- Costi pluriennali	0,00	
B) Produzioni e movimenti interni :		0,00	B) Produzioni e movimenti interni :		0,00
- Prodotti in natura	0,00		- Oneri in natura	0,00	
- Impianti ed altre immobilizz.ottenuti con mezzi propri da capitalizzare	0,00				
C) Trasferimenti attivi in natura (obblazioni, lasciti, donazioni in natura)		0,00	C) Trasferimenti passivi in natura (contributi, concorsi, soccorsi, obblazioni in natura)		0,00
D) Variazioni patrimoniali straord. :		78.810,52	D) Ammortamenti e deperimenti :		17.382,00
- Sopravvenienze attive			- Immobili	0,00	
- Insussistenze passive	78.810,52		- Impianti, attrezzature macchinari	12.982,00	
			- Automezzi, mobili, macchine	0,00	
			- Diversi	4.400,00	
			- Dismissione cespiti ammortizzabili	0,00	
E) Spese impegnate di competenza di successivi esercizi		174.255,12	E) Svalutazioni e deprezzamenti :		0,00
- Impegno su finanziamenti vincolati	130.991,30		- Svalutazione crediti	0,00	
- Impegni su altri fondi	43.263,82		- Svalutazione titoli	0,00	
			- Deprezzamento immobili, impianti, macchine	0,00	
			- Eliminazione impianti ed altre immobilizzazioni non ammortizzabili	0,00	
			F) Accantonamenti per oneri presunti di competenza :		0,00
			- Imposte e tasse da regolare	0,00	
			- Altri oneri da definire	0,00	
			- Accantonamenti diversi	0,00	
			- Accantonamento a fondo rischi	0,00	
			G) Variazioni patrimoniali straord. :		10,25
			- Sopravvenienze passive	0,00	
			- Insussistenze attive	10,25	
			H) Entrate accertate nell'eserc. e di pertinenza di esercizi successivi		130.991,30
			- Su finanziamenti vincolati	130.991,30	
TOTALE ENTRATE - parte seconda		456.726,10	TOTALE SPESE - parte seconda		387.246,43
TOT. ENTRATE - riporto parte prima		602.679,42	TOT. SPESE - riporto parte prima		777.413,50
TOT. GEN. ENTRATE (parte 1a + 2a)		1.059.405,52	TOT. GEN. SPESE (parte 1a + 2a)		1.164.659,93
DISAVANZO ECONOMICO		105.254,41			
Totale a pareggio		1.164.659,93	Totale a pareggio		1.164.659,93

ISTITUTO NAZIONALE PER LA STORIA DEL
MOVIMENTO DI LIBERAZIONE IN ITALIA
Il Direttore Generale
Carlo Azeglio

ISTITUTO NAZIONALE PER LA STORIA DEL
MOVIMENTO DI LIBERAZIONE IN ITALIA
Il Direttore Generale
Sen. Avv. Gianfranco Maris

ISTITUTO NAZIONALE PER LA STORIA DEL
MOVIMENTO DI LIBERAZIONE IN ITALIA
Il Presidente

CONTO CONSUNTIVO PER L'ESERCIZIO 2010

Situazione patrimoniale al 31.12.2010

ATTIVITA'	Importo		PASSIVITA'	Importo	
	al 31.12.2009	al 31.12.2010		al 31.12.2009	al 31.12.2010
A) Disponibilità liquide			A) Debiti di tesoreria		
- Banca	483.458,67	185.282,73			
- Conto corrente postale	3.479,03	3.649,69			
Totale	486.937,70	188.932,42	Totale	0,00	0,00
B) Residui attivi :			B) Residui passivi		
- Crediti verso associati	24.000,00	27.500,00	- Debiti verso lo Stato, gli organi e il personale dell'Ente	1.731,89	2.776,39
- Crediti verso lo Stato ed Enti	27.787,50	29.712,50	- Debiti verso fornitori e terzi	314.865,71	205.506,02
- Crediti diversi di regolamento	370.503,95	433.127,27	- Debiti diversi di regolamento	3.540,00	3.000,00
- Crediti verso gestioni autonome	24,25	17,73		0,00	0,00
- Entrate accertate nell'eserc. e di pertinenza di esercizi successivi	-203.660,46	-130.991,30	- Spese impegnate ma di competenza di esercizi successivi	-238.862,88	-174.255,12
Totale	218.655,24	359.366,20	Totale	81.274,72	37.027,29
C) Crediti bancari e finanziari			C) Debiti bancari e finanziari		
- Credito d'imposta verso Erario	0,00	0,00	- Debiti diversi bancari	0,00	0,00
- Credito verso INA per fondo liq. indennità anzianità personale	0,00	0,00			
Totale	0,00	0,00	Totale	0,00	0,00
D) Immobilizzazioni			D) Fondi vari di accantonamento		
- Immobili (DM. 21/12/1995)	303.676,66	303.676,66	- Fondo INA liquidazione indennità di anzianità	0,00	0,00
- Ristrutturazione beni in comodato	13.200,00	8.800,00			
- Mobili, attrezzature e impianti	146.969,27	153.834,77	- Fondo TFR Personale dipendente	6.690,51	8.610,12
- Dismissioni Mobili, attrezz. e impianti	0,00	0,00			
- F. do amm.to Mobili, attrezz. e impianti	-116.460,22	-129.442,22			
- Patrimonio in monografie e periodici	990.730,06	1.010.958,65			
- Patrimonio archivistico	1.521.753,68	1.521.753,68			
Totale	2.859.869,45	2.869.581,54	Totale	6.690,51	8.610,12
E) Deficit patrimoniale			E) Patrimonio netto		
- Deficit patrimoniale	0,00	0,00	- Avanzo di esercizi prec.	3.391.821,24	3.477.497,16
			- Adeguamento valori immobilizzazioni	0,00	0,00
				3.391.821,24	3.477.497,16
			- Avanzo (disavanzo) economico dell'esercizio	85.675,92	-105.254,41
Totale	0,00	0,00	Totale	3.477.497,16	3.372.242,75
Totale a pareggio	3.565.462,39	3.417.880,16	Totale a pareggio	3.565.462,39	3.417.880,16

ISTITUTO NAZIONALE PER LA STORIA DEL
MOVIMENTO DI LIBERAZIONE IN ITALIA
Il Direttore Generale
Sen. Avv. Gianfranco Micheli

ISTITUTO NAZIONALE PER LA STORIA DEL
MOVIMENTO DI LIBERAZIONE IN ITALIA
Il Direttore Generale
Sen. Avv. Gianfranco Micheli

ISTITUTO NAZIONALE PER LA STORIA DEL
MOVIMENTO DI LIBERAZIONE IN ITALIA
Il Presidente

		31/12/2010	31/12/2009
STATO PATRIMONIALE ATTIVO			
A) Crediti verso associati per versamenti ancora dovuti		0	0
B) Immobilizzazioni		2.869.582	2.859.870
<i>I</i> Immateriali	8.800		13.200
- (Ammortamenti)	0		0
- (Svalutazioni)	0		0
		8.800	13.200
<i>II</i> Materiali	2.990.224		2.963.130
- (Ammortamenti)	-129.442		-116.460
- (Svalutazioni)	0		0
		2.860.782	2.846.670
<i>III</i> Finanziarie	0		0
- (Svalutazioni)	0		0
		0	0
C) Attivo circolante		679.290	910.754
<i>I</i> Rimanenze		0	0
<i>II</i> Crediti			
- entro 12 mesi	490.358		423.816
- oltre 12 mesi	0		0
		490.358	423.816
<i>III</i> Attività finanziarie che non costituiscono immobilizzazioni		0	0
<i>IV</i> Disponibilità liquide		188.932	486.938
D) Ratei e risconti		0	0
Totale Stato Patrimoniale attivo		3.548.872	3.770.624

STATO PATRIMONIALE PASSIVO

A) Patrimonio netto		3.372.243	3.477.498
<i>I.</i> Capitale (Fondo di dotazione dell'Ente)		0	0
<i>II.</i> Riserva da sovrapprezzo azioni		0	0
<i>III.</i> Riserva di rivalutazione		0	0
<i>IV.</i> Riserva legale		0	0
<i>V.</i> Riserve statutarie		0	0
<i>VI.</i> Riserva per azioni proprie in portafoglio		0	0
<i>VII.</i> Altre riserve			
- Fondi vincolati destinati da terzi	303.677		303.677
- Fondi vincolati per decisione degli organi istituzionali	0		0
		303.677	303.677
<i>VIII.</i> Avanzi (Disavanzi) portati a nuovo		3.173.821	3.088.145
<i>IX.</i> Avanzo (Disavanzo) d'esercizio		-105.254	85.676
Riserva per arrotondamento euro		-1	0
B) Fondi per rischi e oneri		0	0
C) Trattamento fine rapporto di lavoro subordinato		8.610	6.691

ISTITUTO NAZIONALE PER LA STORIA DEL
MOVIMENTO DI LIBERAZIONE IN ITALIA
Il Direttore Generale
Sen. Avv. Gianfranco Maris

ISTITUTO NAZIONALE PER LA STORIA DEL
MOVIMENTO DI LIBERAZIONE IN ITALIA
Il Direttore Generale
Sen. Avv. Gianfranco Maris

ISTITUTO NAZIONALE PER LA STORIA DEL
MOVIMENTO DI LIBERAZIONE IN ITALIA
Il Presidente

D) Debiti		27.384	8.253
- entro 12 mesi	27.384		8.253
- oltre 12 mesi	<u>0</u>		<u>0</u>
		27.384	8.253
E) Ratei e risconti		140.635	278.182
Totale Stato Patrimoniale passivo		3.548.872	3.770.624

CONTI D'ORDINE

1) Sistema improprio dei beni altrui presso di noi	0	0
2) Sistema improprio degli impegni	43.264	35.202
3) Sistema improprio dei rischi	0	0
4) Raccordo tra norme civili e fiscali	0	0
Totale conti d'ordine	43.264	35.202

CONTO ECONOMICO

A) Valore della produzione		664.719	855.991
1) Ricavi delle vendite e delle prestazioni	0		0
Valutazione delle rimanenze di prodotti in			
2) lavorazione, semilavorati e finiti	0		0
3) Variazioni dei lavori in corso su ordinazione	0		0
4) Incrementi di immobilizzazioni per lavori interni	0		0
5) Altri ricavi e proventi	664.719		855.991
B) Costi della produzione		818.805	761.692
6) Per materie prime, sussidiarie, di consumo e merci	6.329		3.611
7) Per servizi	750.745		698.782
8) Per godimento di beni di terzi	3.708		3.537
9) Per il personale			
a) Retribuzioni lorde personale dipendente	25.824		25.257
b) Oneri sociali personale dipendente	7.477		7.448
c) Trattamento di fine rapporto	1.941		1.802
d) Trattamento di quiescenza e simili	0		0
e) Altri costi	<u>0</u>		<u>0</u>
		35.242	34.507
10) Ammortamenti e svalutazioni			
Ammortamento delle immobilizzazioni			
a) immateriali	4.400		4.400
Ammortamento delle immobilizzazioni			
b) materiali	12.982		12.353
c) Altre svalutazioni delle immobilizzazioni	0		0
Svalutazione dei crediti compresi nell'attivo			
d) circolante e delle disponibilità liquide	<u>0</u>		<u>0</u>
		17.382	16.753
Variazioni delle rimanenze di materie prime,			
sussidiarie, di consumo e merci	0		0
11) Accantonamento per rischi	0		0
12) Altri accantonamenti	0		0
13) Oneri diversi di gestione	5.399		4.502
Differenza tra valore e costi di produzione (A-B)		-154.086	94.299
C) Proventi e oneri finanziari		2.577	4.028
15) Proventi da partecipazioni			
- da imprese controllate	0		0
- da imprese collegate	0		0
- altri	<u>0</u>		<u>0</u>

ISTITUTO NAZIONALE PER LA STORIA DEL
MOVIMENTO DI LIBERAZIONE IN ITALIA
Il Direttore Generale
Sott. Avv. Gianfranco Maris

ISTITUTO NAZIONALE PER LA STORIA DEL
MOVIMENTO DI LIBERAZIONE IN ITALIA
Il Direttore Generale
Gianfranco Maris

ISTITUTO NAZIONALE PER LA STORIA DEL
MOVIMENTO DI LIBERAZIONE IN ITALIA
Il Direttore Generale

16)	Altri proventi finanziari			
a)	da crediti iscritti nelle immobilizzazioni			
-	da imprese controllate	0		0
-	da imprese collegate	0		0
-	da controllanti	0		0
-	altri	0		0
b)	da titoli iscritti nelle immobilizzazioni	0		0
c)	da titoli iscritti nell'attivo circolante	2.577		4.028
d)	proventi diversi dai precedenti	0		0
-	da imprese controllate	0		0
-	da imprese collegate	0		0
-	da controllanti	0		0
-	altri	0		0
			2.577	4.028
			<u>2.577</u>	<u>4.028</u>
17)	Interessi e altri oneri finanziari			
-	da imprese controllate	0		0
-	da imprese collegate	0		0
-	da controllanti	0		0
-	altri	0		0
			0	0
17-bis)	Utili e perdite su cambi		0	0
D)	Rettifiche di valore di attività finanziarie		0	0
18)	Rivalutazioni			
a)	di partecipazioni	0		0
b)	di immobilizzazioni finanziarie	0		0
c)	di titoli iscritti nell'attivo circolante	0		0
			0	0
19)	Svalutazioni			
a)	di partecipazioni	0		0
b)	di immobilizzazioni finanziarie	0		0
c)	di titoli iscritti nell'attivo circolante	0		0
			0	0
E)	Proventi e oneri straordinari		56.800	-689
20)	Proventi			
-	plusvalenze da alienazioni	0		0
-	varie	56.810		429
			56.810	429
21)	Oneri			
-	minusvalenze da alienazioni	0		0
-	imposte esercizi precedenti	0		0
-	varie	10		1.118
			10	1.118
	Risultato prima delle imposte (A-B+C+D+E)		-94.709	97.638
22)	Imposte sul reddito dell'esercizio, correnti, differite e anticipate			
a)	Imposte correnti	10.545		11.962
b)	Imposte differite (anticipate)	0		0
			10.545	11.962
23)	Avanzo (Disavanzo) dell'esercizio		-105.254	85.676

Il Presidente

ISTITUTO NAZIONALE PER LA STORIA DEL
MOVIMENTO DI LIBERAZIONE IN ITALIA
Il Direttore Generale
Sen. Avv. Gianfranco Maris

ISTITUTO NAZIONALE PER LA STORIA DEL
MOVIMENTO DI LIBERAZIONE IN ITALIA
Il Presidente

NOTA INTEGRATIVA**AL BILANCIO DI ESERCIZIO CHIUSO AL 31 DICEMBRE 2010****Premessa**

Signori Associati,

riservando a una nota separata la “relazione morale” si evidenzia che il bilancio al 31.12.2010 chiude con un risultato negativo di gestione di € 105.254.

Le ragioni di tale disavanzo sono da imputare alla mancanza di entrate ordinarie sufficienti a coprire gli attuali costi di natura istituzionale sommati a quelli di funzionamento. A ciò ha portato soprattutto la politica dei continui tagli, sia in termini monetari che di risorse umane, che sta ormai mettendo a dura prova la tenuta dell’Istituto Nazionale oltre che quella degli Enti associati.

Principi generali

Il bilancio dell’esercizio chiuso il 31/12/2010, di cui la presente Nota integrativa costituisce parte integrante ai sensi dell’art. 2423 comma 1 c.c., corrisponde alle risultanze delle scritture contabili regolarmente tenute ed è redatto nel rispetto del principio della chiarezza e con l’obiettivo di rappresentare in modo veritiero e corretto la situazione patrimoniale e finanziaria dell’Associazione ed il risultato di gestione dell’esercizio.

Nella redazione del bilancio d’esercizio sono stati osservati i seguenti principi generali:

- la valutazione delle voci è stata fatta secondo prudenza e nella prospettiva della continuazione dell’attività;
- si è tenuto conto dei proventi e degli oneri di competenza dell’esercizio, indipendentemente dalla data dell’incasso o del pagamento;

ISTITUTO NAZIONALE PER LA STORIA DEL
MOVIMENTO DI LIBERAZIONE IN ITALIA

[Handwritten signature]

ISTITUTO NAZIONALE PER LA STORIA DEL
MOVIMENTO DI LIBERAZIONE IN ITALIA
Il Direttore Generale
Sen. Avv. Gianfranco Maris

[Handwritten signature]

ISTITUTO NAZIONALE PER LA STORIA DEL
MOVIMENTO DI LIBERAZIONE IN ITALIA
- Il Presidente

[Handwritten signature]

- si è tenuto conto dei rischi e delle perdite di competenza dell'esercizio anche se conosciuti dopo la chiusura di questo;
- non si è fatto uso di voci contabili comprensive di elementi eterogenei;
- i valori di bilancio dell'esercizio sono comparabili con quelli delle voci di bilancio dell'esercizio precedente.

1. Criteri di valutazione

I criteri di valutazione adottati sono conformi alle disposizioni dell'art. 2426 c.c.

Non sono state operate rivalutazioni economiche o monetarie né svalutazioni delle immobilizzazioni.

Non sono state operate deroghe ai criteri di valutazione previsti (art. 2423 comma 4 c.c.).

Si segnala, inoltre, quanto segue:

- 1.1 Ai sensi dell'art. 2426 nn.1 e 3 c.c. le immobilizzazioni immateriali e materiali sono iscritte al costo d'acquisto sostenuto comprensivo di tutti gli oneri direttamente e ragionevolmente imputabili, nel rispetto del disposto dell'art. 102 del T.U.I.R. mentre le eventuali migliorie e le altre spese incrementative che prolungano la vita dei cespiti, se esistenti, sono state capitalizzate.
I costi di impianto sono iscritti con il consenso del Collegio revisori ex art. 2426 comma 1 n. 5 c.c.
- 1.2 Si è ritenuto di adeguare il valore delle immobilizzazioni materiali a quello pari al costo storico al netto degli abbattimenti calcolati in riferimento ai coefficienti fiscali di ammortamento. Tale adeguamento non riguarda i beni qualificati come culturali ai sensi dell'art.2 del D.lgs.490/1999 o beni soggetti a tutela ai sensi dell'art.139 del medesimo decreto.
- 1.3 I crediti verso i clienti sono esposti al loro presumibile valore di realizzo, che corrisponde alla differenza tra il nominale ed il fondo svalutazione crediti.
- 1.4 I crediti e i debiti tributari sono esposti in bilancio in conformità alle indicazioni del Principio contabile n. 25, elaborato dall'apposita Commissione istituita dai professionisti contabili.
- 1.5 Le disponibilità liquide sono iscritte al valore nominale.
- 1.6 Nella voce "Ratei e risconti attivi", relativamente alla voce ratei attivi vengono iscritte quote di proventi già maturate, ma la cui manifestazione numeraria si avrà nel successivo

ISTITUTO NAZIONALE PER LA STORIA DEL
MOVIMENTO DI LIBERAZIONE IN ITALIA
Il Direttore Generale
Sen. Avv. Gianfranco Maria

ISTITUTO NAZIONALE PER LA STORIA DEL
MOVIMENTO DI LIBERAZIONE IN ITALIA
Il Presidente

esercizio; alla voce risconti attivi vengono iscritti gli oneri sostenuti entro la chiusura dell'esercizio ma di competenza di esercizi successivi.

- 1.7 Nella voce "Ratei e risconti passivi", relativamente alla voce ratei passivi, vengono indicate le quote di oneri maturate nell'esercizio, ma esigibili in esercizi successivi; alla voce risconti passivi vengono iscritti i proventi prodottisi entro la chiusura dell'esercizio ma di competenza di esercizi successivi. Risultano pure iscritti in tale voce anche i *residui passivi* derivanti dalla gestione come Ente pubblico in essere al 31.12.2002 e tuttora da realizzarsi al termine del presente bilancio.
- 1.8 Il trattamento di fine rapporto di lavoro subordinato riflette l'effettivo debito esistente alla data di chiusura del bilancio ed è calcolato in conformità all'art. 2120 c.c. in base a quanto previsto dalla legislazione e dagli accordi contrattuali vigenti in materia di diritto del lavoro.
- 1.9 I ricavi e i proventi, i costi e gli oneri sono stati indicati al netto dei resi, degli sconti, abbuoni e premi.
- 1.10 I conti d'ordine sono esposti in bilancio per l'importo corrispondente agli impegni e rischi in essere alla chiusura dell'esercizio.

2. Variazioni intervenute nelle voci dell'attivo e del passivo

ATTIVO

B. I) IMMOBILIZZAZIONI IMMATERIALI

Si riporta di seguito il prospetto delle variazioni intervenute rispetto all'esercizio precedente:

Descrizione	Saldo iniziale	Variaz. esercizio	Costo lordo	Ammort. precedenti	Ammort. esercizio	Ammort. totali	Saldo a bilancio
Spese ristrutturazione su beni di terzi in comodato	13.200		13.200	0	4.400	4.400	8.800
Totale	13.200	0	13.200	0	4.400	4.400	8.800

B. II) IMMOBILIZZAZIONI MATERIALI

ISTITUTO NAZIONALE PER LA STORIA DEL
MOVIMENTO DI LIBERAZIONE IN ITALIA
Il Direttore
G. P. P.

ISTITUTO NAZIONALE PER LA STORIA DEL
MOVIMENTO DI LIBERAZIONE IN ITALIA
Il Direttore
G. P. P.

ISTITUTO NAZIONALE PER LA STORIA DEL
MOVIMENTO DI LIBERAZIONE IN ITALIA
- Il Presidente

G. P. P.

Descrizione	Saldo iniziale	Variaz. esercizio	Costo lordo	Fondo iniziale	Variaz. fondo	Ammort. esercizio	Fondo finale	Saldo a bilancio
Immobili	303.677	0	303.677	0	0	0	0	303.677
Mobili, attrezzature e impianti	146.969	6.865	153.834	116.460	0	12.982	129.442	24.392
Patrimonio Bibliotecario	990.730	20.229	1.010.959	0	0	0	0	1.010.959
Patrimonio Archivistico	1.521.754	0	1.521.754	0	0	0	0	1.521.754
Totale	2.963.130	27.094	2.990.224	116.460	0	12.982	129.442	2.860.782

I principali incrementi nelle immobilizzazioni sono dovuti all'acquisto di volumi e riviste per la Biblioteca oltre a materiale hardware (1 unità di back up e accessori hardware per il server; 1 centralina telefonica).

Immobili. In seguito a donazione avvenuta con atto pubblico del 3 aprile 1989, rep. N° 57496/16478 a rogito Notaio dottor Andrea Castello in Genova, l'Istituto ha acquisito la nuda proprietà delle unità immobiliari site nel Comune di Cogorno (GE) e consistenti in due fabbricati rustici e di un terreno, donato all'Istituto dalla Signora Canepa Lina Rachele vedova Mazzi con il fine di destinare detti beni, in quanto possibile e d'intesa con le competenti autorità pubbliche, alla creazione di un museo della storia della Resistenza intitolato a Franco Mazzi, o ad altre iniziative di carattere similari dirette ad onorare, nello spirito della Resistenza, la figura del poeta partigiano.

L'Istituto nazionale per la storia del movimento di liberazione in Italia è stato autorizzato ad accettare la donazione suddetta con decreto del 21.12.1995 emanato dal Ministro per i Beni culturali e ambientali.

Beni mobili e attrezzature. I beni presenti al 31.12.2002 sono al valore determinato secondo i criteri e le risultanze inventariali alla stessa data ed espressi nella delibera n° 1/2003 del Consiglio di Amministrazione. A tale valore si sommano, al costo d'acquisto, le acquisizioni avvenute successivamente a tale data e si detraggono gli ammortamenti e le dismissioni di cespiti.

Patrimonio Bibliotecario e Archivistico. I beni in essere dal 31.12.2002 sono iscritti al valore determinato secondo i criteri e le risultanze inventariali alla stessa data ed espressi nella delibera n° 1/2003 del Consiglio di Amministrazione. A tale valore sono stati aggiunti, al costo d'acquisto, gli incrementi effettuati nel corso dei successivi esercizi.

ISTITUTO NAZIONALE PER LA STORIA DEL
MOVIMENTO DI LIBERAZIONE IN ITALIA
Il Direttore Generale
Pierluigi Capparoni

ISTITUTO NAZIONALE PER LA STORIA DEL
MOVIMENTO DI LIBERAZIONE IN ITALIA
Il Direttore Generale
Pierluigi Capparoni

ISTITUTO NAZIONALE PER LA STORIA DEL
MOVIMENTO DI LIBERAZIONE IN ITALIA

Il Presidente



C. II. CREDITI

La composizione dei crediti risulta la seguente:

Descrizione	2010	2009	Variazione
Crediti verso Erario:			
Erario per ritenute subite	18	0	18
IRAP (Ires nel 2009)	1.417	24	1.393
Totale crediti verso Erario	1.435	24	1.411
Fatture da emettere	289	0	289
Crediti verso Diversi :			
Enti dello Stato, Regioni, Provincie e Comuni	29.713	27.788	1.925
Altri soggetti pubblici e privati	458.921	396.004	62.917
Totale crediti verso Diversi	488.634	423.792	64.842
TOTALE	490.358	423.816	66.542

I crediti verso Erario sono relativi a ritenute d'acconto subite. I crediti verso Diversi/Altri soggetti pubblici e privati si riferiscono per 430.000 euro a finanziamenti su progetti, per 27.500 a quote associative e per i restanti 1.421 a crediti di variegata tipologia.

Al 31.12.2010 non figurano in essere crediti verso Clienti.

C. IV) DISPONIBILITA' LIQUIDE


La composizione e la variazione della voce risultano dal prospetto che segue:


Descrizione	2010	2009	Variazione
Denaro in cassa	1.288	495	793
Depositi postali	3.650	3.479	171
Depositi bancari	183.994	482.964	-298.970
TOTALE	188.932	486.938	-298.006

D) RATEI E RISCONTI ATTIVI

La composizione e la variazione della voce risultano dal prospetto che segue:

ISTITUTO NAZIONALE PER LA STORIA DEL
MOVIMENTO DI LIBERAZIONE IN ITALIA
Il Direttore Generale
Saverio C...



ISTITUTO NAZIONALE PER LA STORIA DEL
MOVIMENTO DI LIBERAZIONE IN ITALIA
Il Presidente


Descrizione	2010	2009	Variazione
Ratei attivi	0	0	0
Risconti attivi	0	0	0
Residui attivi	0	0	0
TOTALE	0	0	0

PASSIVO E PATRIMONIO**A) PATRIMONIO**

Si riporta di seguito il prospetto delle variazioni intervenute nelle voci del Patrimonio :

Descrizione	2009	Incrementi	Decrementi	2010
Patrimonio	3.088.145	85.676	0	3.173.821
Risultati gestionali positivi (negativi) a nuovo	85.676	0	-85.676	0
Risultato gestionale positivo (negativo) dell'esercizio	0	0	-105.254	-105.254
Patrimonio vincolato	303.676	0	0	303.676
Differenza di arrotond.			0	0
TOTALE	3.477.497	85.676	-190.930	3.372.243

C) TRATTAMENTO FINE RAPPORTO LAVORO SUBORDINATO

Il prospetto che segue evidenzia le variazioni intervenute nella voce rispetto al precedente esercizio:

Valore all'inizio dell'esercizio	6.691
Accantonamento dell'esercizio al netto dell'imposta sostitutiva	1.919
Utilizzi fondo	0
Valore alla fine dell'esercizio	8.610

D) DEBITI

I debiti a bilancio e le variazioni rispetto all'esercizio precedente, risultano dal prospetto che segue:

ISTITUTO NAZIONALE PER LA STORIA DEL
MOVIMENTO DI LIBERAZIONE IN ITALIA
Il Direttore Generale
Carlo Azeglio Ciampi
Il Direttore Amministrativo
Saverio Caramanna

ISTITUTO NAZIONALE PER LA STORIA DEL
MOVIMENTO DI LIBERAZIONE IN ITALIA
Il Presidente

[Firma]

Descrizione	2010	2009	Variazione
Obbligazioni	0	0	0
Verso banche	0	0	0
Verso fornitori	26.268	6.661	19.607
Anticipi da clienti	0	0	0
Debiti tributari	33	898	-865
Verso istituti previdenziali	126	301	-175
Altri debiti	957	393	564
TOTALE	27.384	8.253	19.131

I debiti tributari corrispondono al saldo delle imposte dovute per Ires ed Irap dell'esercizio.

E) RATEI E RISCONTI PASSIVI

La composizione e la variazione della voce risulta dal prospetto che segue:

Descrizione	2010	2009	Variazione
Ratei passivi	0	0	0
Risconti passivi	128.835	205.171	-76.336
Residui passivi ex 31.12.2002	11.800	73.010	-61.210
TOTALE	140.635	278.181	-137.546

I Risconti passivi rappresentano per 203.671 euro la parte dei contributi sui progetti finalizzati assegnati nel corso degli esercizi 2008 e 2009 e da correlare con i costi che si sosterranno in futuro; per 1.500 euro quote associative di competenza dell'esercizio 2010. I residui passivi ex 31.12.2002 si riferiscono a debiti per fatture ricevute e non ancora pagate oltre che a impegni di spesa non ancora conclusi.

3. Informazioni sul Conto Economico

A) VALORE DELLA PRODUZIONE

Descrizione	2010	2009	Variazione
Contributi e convenzioni su progetti	504.620	490.265	14.355
Contributi a fondo perduto	95.026	301.996	-206.970
Contributo 5 per mille	0	1.554	-1.554
Quote associative	55.527	55.057	470
Proventi in contabilità separata	2.149	2.664	-515
Proventi diversi	64.207	4.455	59.752
TOTALE	721.529	855.991	-134.462

ISTITUTO NAZIONALE PER LA STORIA DEL
MOVIMENTO DI LIBERAZIONE IN ITALIA
Il Direttore Generale
Sen. AVV. Gianluigi Merli

ISTITUTO NAZIONALE PER LA STORIA DEL
MOVIMENTO DI LIBERAZIONE IN ITALIA
Il Direttore Generale
Sen. AVV. Gianluigi Merli

ISTITUTO NAZIONALE PER LA STORIA DEL
MOVIMENTO DI LIBERAZIONE IN ITALIA
Il Presidente

I proventi in contabilità separata sono composti per 290 da Vendita di pubblicazioni e per 1.859 da royalties.

A) COSTO DELLA PRODUZIONE

Descrizione	2010	2009	Variazione
Materie prime, sussidiarie e merci	6.329	3.611	2.718
Servizi	750.744	698.782	51.962
Godimento di beni di terzi	3.708	3.537	171
Salari e stipendi	25.824	25.257	567
Oneri sociali	7.477	7.448	29
TFR di lavoro subordinato al lordo dell'imposta sostitutiva	1.941	1.802	139
Ammortamento immobilizzazioni immateriali	4.400	4.400	0
Ammortamento immobilizzazioni materiali	12.982	12.353	629
Variazione rimanenze materie prime	0	0	0
Oneri diversi di gestione	5.399	4.502	897
TOTALE	818.804	761.692	57.112

I costi per materie prime, sussidiarie, di consumo e merci si riferiscono ai soli acquisti di cancelleria. I costi per salari, stipendi, oneri sociali e TFR comprendono l'intera spesa per il personale dipendente, ivi compresi miglioramenti di merito, passaggi di categoria, scatti di contingenza, costo delle ferie non godute e accantonamenti di legge.

Gli ammortamenti delle immobilizzazioni materiali sono calcolati sulla base della durata utile del cespite e del suo sfruttamento. Nella voce oneri di gestione sono comprese anche le imposte relative a ritenute sugli interessi attivi.

C) PROVENTI E ONERI FINANZIARI

ISTITUTO NAZIONALE PER LA STORIA DEL MOVIMENTO DI LIBERAZIONE IN ITALIA
 Istituto Nazionale per la Storia del Movimento di Liberazione in Italia
 Il Direttore Generale
 San. Avv. Giuseppe M. R. S.

ISTITUTO NAZIONALE PER LA STORIA DEL MOVIMENTO DI LIBERAZIONE IN ITALIA
 Il Presidente

Descrizione	2010	2009	Variazione
Da disponibilità liquide	2.577	4.028	-1.451
Interessi e altri oneri finanziari			0
TOTALE	2.577	4.028	-1.451

E) PROVENTI E ONERI STRAORDINARI

Descrizione	2010	2009	Variazione
Proventi vari	78.810	429	78.381
Imposte di esercizi precedenti	0	0	0
Oneri vari	10	-1.118	1.128
TOTALE	78.820	-689	79.509


I proventi vari sono dovuti per 78.810 a insussistenze del passivo, di cui 56.810 per cancellazione dell'impegno inerente la pubblicazione dell'Atlante storico in quanto ormai prescritto; ulteriori 22.000 relativi all'eliminazione di costi riferiti alla pubblicazione di volumi delle Collane. Gli oneri vari sono invece dovuti per ad insussistenze dell'attivo.


Descrizione	2010	2009	Variazione
Imposte correnti:			
Ires	22	22	0
Irap	10.523	11.940	-1.417
TOTALE	10.545	11.962	-1.417

Sono state iscritte le imposte di competenza dell'esercizio riferibili all'Ires e all'Irap.

L'Ente, in virtù di apposita opzione esercitata con il Mod.UNICO/2007, agisce in applicazione della L.398/91 che prevede il regime forfettario in materia IVA e IRES. L'imponibile Irap è ottenuto dall'imponibile Ires come sopra determinato a cui sono sommate le retribuzioni spettanti al personale dipendente, oltre ai compensi spettanti per redditi assimilati al lavoro dipendente e quelli erogati a titolo di compenso occasionale.

ANALISI ECONOMICO/FUNZIONALE

ISTITUTO NAZIONALE PER LA STORIA DEL MOVIMENTO DI LIBERAZIONE IN ITALIA
 Il Direttore Generale


ISTITUTO NAZIONALE PER LA STORIA DEL MOVIMENTO DI LIBERAZIONE IN ITALIA
 Il Presidente


PROVENTI DA ATTIVITA' TIPICHE			
da contributi su progetti	ECO-A5	504.620	490.265
da soci ed associati ordinari	ECO-A5	0	0
altri proventi su attività tipiche	ECO-A5	0	0
Subtotale	=	504.620	490.265
PROVENTI FINANZIARI E PATRIMONIALI			
da depositi bancari	ECO-16.C	2.577	4.028
Subtotale	=	2.577	4.028
PROVENTI STRAORDINARI			
insussistenze del passivo	ECO-20.B	56.810	405
Subtotale	=	56.810	405
PROVENTI DI CARATTERE GENERALE			
contributo ordinario MBAC	ECO-A5	92.069	109.996
altri contributi a fondo perduto	ECO-A5	2.957	192.000
da soci ed associati ordinari	ECO-A5	55.527	55.057
contributo 5 per mille	ECO-A5	0	1.554
erogazioni liberali	ECO-A5	6.366	3.196
forfezzazione Iva vendite-L.398/91	ECO-A5	20	22
proventi diversi di gestione	ECO-A5	1.011	1.237
sopravvenienze attive generali	ECO-20.B	0	23
Subtotale	=	157.950	363.085
PROVENTI IN CONTABILITA' SEPARATA			
proventi in contabilità separata	ECO-A5	2.149	2.665
Subtotale	=	2.149	2.665
TOTALE GENERALE PROVENTI	=	724.106	860.448

ISTITUTO NAZIONALE PER LA STORIA DEL
MOVIMENTO DI LIBERAZIONE IN ITALIA
Il Direttore Generale
San. Avv. Gianfranco...
ISTITUTO NAZIONALE PER LA STORIA DEL
MOVIMENTO DI LIBERAZIONE IN ITALIA
Il Direttore
San. Avv. Gianfranco...

ISTITUTO NAZIONALE PER LA STORIA DEL
MOVIMENTO DI LIBERAZIONE IN ITALIA
- Il Presidente

Descrizione	Voce UE	2010	2009
ONERI DA ATTIVITA' TIPICHE			
servizi	ECO-B7	37.139	70.911
godimento beni di terzi	ECO-B8	168	167
personale assimilato a lav.dipendente	ECO-B7	362.784	434.340
assicurazione patrimonio documentario	ECO-B7	2.778	0
spese funz.commissioni e riunioni interne	ECO-B7	6.661	5.298
trasferte e partecip.a corsi, convegni e manifestazioni di Altri	ECO-B7	4.008	6.215
organizz.convegni, corsi, mostre, ricerche e simili dalla Rete	ECO-B7	218.264	68.052
quote associative	ECO-B7	863	960
altri oneri su attività tipiche	ECO-B14	0	40
Subtotale	=	632.665	585.983
ONERI DI SUPPORTO GENERALE			
servizi	ECO-B7	10.979	14.580
godimento beni di terzi	ECO-B8	3.540	3.370
personale dipendente-retribuzioni lorde	ECO-B9.a	25.825	25.257
personale assimilato a lav.dipendente	ECO-B7	35.387	35.454
compensi agli organi di controllo	ECO-B7	7.215	4.351
ammortamenti materiali	ECO-B10.B	12.982	12.353
rimborsi spese	ECO-B7	10.771	9.466
oneri tributari vari e raccolta rifiuti	ECO-B14	2.578	3.019
telefoniche e telematiche	ECO-B7	11.714	9.147
manutenzione ed uso beni	ECO-B7	35.784	30.637
assicurazioni	ECO-B7	3.145	5.923
materiale consumo e cancelleria	ECO-B6	6.329	3.611
spese postali e assimilate	ECO-B7	2.860	3.066
spese rappresentanza	ECO-B7	391	384
spese bancarie	ECO-B14	1.028	1.124
marche da bollo e assimilate	ECO-B14	232	0
abbonamenti a riviste,ecc.	ECO-B14	1.370	214
personale dipendente-contributi prev.li e assist.li	ECO-B9.b	7.477	7.448
personale dipendente-tfr	ECO-B9.c	1.941	1.802
ammortamenti immateriali	ECO-B10.A	4.400	4.400
oneri diversi di gestione	ECO-B14	192	104
sopravvenienze passive	ECO-21.C	0	107
insussistenze dell'attivo	ECO-21.C	10	1.010
Subtotale	=	186.150	176.827
TOTALE ONERI PRIMA DELLE IMPOSTE	=	818.815	762.810
ires e irap dell'esercizio	ECO-22.A	10.545	11.962

In questo esercizio si è proceduto alla suddivisione dei costi assicurativi tra quelli relativi al patrimonio documentario e quelli a carattere generale. Per il confronto con gli stessi costi del precedente esercizio si è effettuata la relativa ripartizione anche per l'anno 2009.

In riferimento al *Totale degli oneri prima delle imposte* del 2010, i costi per le attività istituzionali si sono attestati nella misura del 77,27% (76,82% nel 2009 e 71,93% nel 2008) rispetto a quelli di funzionamento risultati pari al 22,73% (23,18% nel 2009 e 28,07% nel 2008)

ISTITUTO NAZIONALE PER LA STORIA DEL
MOVIMENTO DI LIBERAZIONE IN ITALIA
Il Direttore Generale
Giovanni De Michelis

ISTITUTO NAZIONALE PER LA STORIA DEL
MOVIMENTO DI LIBERAZIONE IN ITALIA
Il Direttore Generale
Giovanni De Michelis

ISTITUTO NAZIONALE PER LA STORIA DEL
MOVIMENTO DI LIBERAZIONE IN ITALIA
Il Presidente
Giovanni De Michelis

Relativamente al *Totale generale dei proventi* del 2009 i costi per le attività istituzionali hanno inciso per il 87,3% (68,10% nel 2009 e 63,36% nel 2008) mentre quelli di funzionamento hanno pesato per il 25,70% (20,55% nel 2009 e 23,44% nel 2008); le imposte ires e irap gravano per il 1,39% (1,39% nel 2009 e 1,28% nel 2008) e il disavanzo di gestione nel 2010 si attesta al 14,53% (contro avanzi di gestione del 9,96% nel 2009 e 11,92% nel 2008).

Al fine di fornire un ulteriore elemento di analisi basato sui *costi sostenuti per tipologia di attività istituzionale* dell'Ente si fornisce la seguente tabella :

Tipologia degli oneri	2010	2009	Variazione
Archivio-gestione ordinaria	47.740	73.101	-25.361
Funzionamento di commissioni, ecc.	1.528	272	1.256
Rivista-pubblicazione Italia contemporanea	14.599	19.821	-5.222
Partecipazione a convegni e manifestazioni di Altri	3.169	3.201	-32
Didattica-gestione ordinaria	9.204	2.604	6.600
Collane editoriali-pubblicaz. Atlante storico Resistenza	0		0
Biblioteca-gestione ordinaria	99.482	97.540	1.942
Spese varie di natura istituzionale	12.223	24.035	-11.812
Gestione portale	21.004	32.329	-11.325
Collane editoriali-pubblicazioni	525	9.978	-9.453
Compagnia S. Paolo-SSSC2	0	37.402	-37.402
Valorizzazione fondo Desaparecidos	0	2.929	-2.929
Compagnia S. Paolo-SSSC3	2.195	230.990	-228.795
Reg. Lombardia-prog. Catal.SBN-2009/10	4.100	2.700	1.400
Fondazione MPS-progetto Reti di Memoria-2009	6.481	12.499	-6.018
Convegno Rosselli	0	3.874	-3.874
Forum Guerra e Resistenza	0	6.500	-6.500
Compagnia S. Paolo-Borse di studio-SSSC4	192.840	4.981	187.859
Progetto Mostra "il tempo in sorte"-2009/2010	182.000	17.119	164.881
Progetto "Cittadinanza, Costituzione e insegnamento della storia" a Montecitorio-2009	0	4.108	-4.108
Progetto Formazione per Casa della Memoria	0	0	0
Convegno Impero fascista	0	0	0
Compagnia S. Paolo-Archivi virtuali	160.000	0	160.000
Fondazione MPS-progetto Reti di Memoria-2010	10.000	0	10.000
TOTALE ATTIVITA' ISTITUZIONALI	767.089	585.983	181.106

CONTI D'ORDINE

Gli impegni ancora in carico alla fine dell'esercizio 2010 e non ancora maturati al termine dello stesso ammontano a 43.264; i medesimi sono riferibili per 32.675 a contratti in essere per la

ISTITUTO NAZIONALE PER LA STORIA DEL
MOVIMENTO DI LIBERAZIONE IN ITALIA
Il Direttore Generale
Scienze e Lettere

ISTITUTO NAZIONALE PER LA STORIA DEL
MOVIMENTO DI LIBERAZIONE IN ITALIA
Il Presidente

5.1 *Variatione al Bilancio preventivo per l'anno 2010.*

Non essendo ancora state formalizzate le assegnazioni relative a finanziamenti richiesti per il 2011, si rende comunque necessario, per non rallentare le attività dell'Ente, di autorizzare un ulteriore prelievo di 150.000 dall'Avanzo di amministrazione in aggiunta ai 224.000 deliberati nel Consiglio generale del dicembre scorso.


5.2 *Approvazione del Bilancio 2010 edestinazione del risultato di gestione.*

Signori Associati,


vi invitiamo ad approvare il bilancio al 31 dicembre 2010 e a deliberare in merito al disavanzo di gestione di € 105.254 che vi proponiamo di imputare a decremento del Patrimonio dell'Ente

p. il Consiglio di Amministrazione.


ISTITUTO NAZIONALE PER LA STORIA DEL
MOVIMENTO DI LIBERAZIONE IN ITALIA
Il Direttore Generale
Sen. Avv. Gianfranco...



ISTITUTO NAZIONALE PER LA STORIA DEL
MOVIMENTO DI LIBERAZIONE IN ITALIA
Il Presidente



ISTITUTO NAZIONALE PER LA STORIA DEL
MOVIMENTO DI LIBERAZIONE IN ITALIA
Il Direttore Generale



**RELAZIONE
DEL COLLEGIO DEI REVISORI**

PAGINA BIANCA

VERBALE DELLA RIUNIONE DEL 13 APRILE 2011 TENUTA DAL COLLEGIO DEI REVISORI DELL'ISTITUTO NAZIONALE PER LA STORIA DEL MOVIMENTO DI LIBERAZIONE IN ITALIA – INSMLL

Il Collegio dei Revisori, nelle persone di

Ettore Brivio Presidente
 Marco Cazzola Componente
 Francesco Carvisiglia Componente

Il giorno 13 aprile 2011 alle ore 15,00 ha esaminato il conto consuntivo relativo alla gestione 2010 dell'Istituto Nazionale per la Storia del Movimento di Liberazione in Italia.

Compiuto l'esame del Consuntivo stesso, è stata collegialmente redatta la seguente

**RELAZIONE DEL COLLEGIO DEI REVISORI DELL'INSMLI
 AL BILANCIO CONSUNTIVO 2010**

Le risultanze definitive della gestione 2010 dell'Insml i si compendiano nei seguenti dati:

Fondo Cassa al 01/01/2010	+ €	486.937,70
Somme riscosse in c/competenza e in c/residui	+ €	809.569,99
Somme pagate in c/competenza e in c/residui	- €	1.107.575,27
Fondo cassa al 31/12/2010	+ €	188.932,42
Residui attivi	+ €	490.357,50
Totale parziale	+ €	679.289,92
Residui passivi	- €	219.892,53
Avanzo di amministrazione	+ €	459.397,39

GESTIONE FINANZIARIA DI COMPETENZA

(variazioni rispetto al conto preventivo)

Maggiori entrate correnti	+ €	13.747,33
Minori spese correnti	+ €	79.248,88
Parziale	+ €	92.996,21
Minori entrate correnti	- €	31.530,29
Maggiori spese correnti	- €	0,00
Parziale	- €	31.530,29
Risultato delle partite correnti	+ €	61.465,92
Minori spese in conto capitale	+ €	2.905,91
Risultato complessivo	€	64.371,83

ISTITUTO NAZIONALE PER LA STORIA DEL
 MOVIMENTO DI LIBERAZIONE IN ITALIA

Il Direttore Generale

Luigi

M

9
 92

EP

L'entità dei maggiori o minori accertamenti si desume dai prospetti del conto finanziario, per cui si ritiene opportuno segnalare le variazioni di maggior rilievo:

Maggiori entrate di parte corrente: ammontano a complessivi € 13.747,33 che riguardano in particolare:

• Capitolo 2.04.020	"MIUR-contributo annuale"	per € 957,10
• Capitolo 2.04.020	"Reg.Piemonte-Mostra Il tempo in sorte"	per € 10.000,00
• Capitolo 3.09.010	"Recuperi e rimborsi diversi"	per € 1.699,28
• Capitolo 3.09.010	"Entrate varie eventuali"	per € 801,45

Minori entrate di parte corrente ammontano a complessivi € 31.530,29 e riguardano in particolare:

• Capitolo 1.01.001	"Quote associative dalla Rete Istituti"	per € 473,45
• Capitolo 2.04.022	"Reg.Emilia Romagna-Mostra Il tempo in sorte"	per € 19.993,00
• Capitolo 3.09.010	"Reg.Lazio-Mostra Il tempo in sorte"	per € 10.000,00
• Capitolo 3.10.020	"Entrate per diritti autore e simili"	per € 640,70

Minori spese di parte corrente: a determinare l'economia di complessivi € 79.248,88 hanno concorso le seguenti voci:

• Categoria 1a	"Spese per Organi dell'Ente"	per € 873,82
• Categoria 2a	"Oneri per il personale in attività di servizio"	per € 1.825,81
• Categoria 3a	"Quota TFR Dipendenti"	per € 580,39
• Categoria 4a	"Spese per acquisto di beni di consumo e servizi"	per € 21.468,39
• Categoria 5a	"Spese per prestazioni istituzionali"	per € 41.161,72
• Categoria 7a	"Oneri finanziari"	per € 968,29
• Categoria 8°	"Oneri tributari vari e raccolta rifiuti"	per € 5.747,74
• Categoria 10a	"Spese non classificabili in altre voci"	per € 6.622,72

Maggiori spese di parte corrente:

- Nessuna.

Minori spese di parte capitale: si riferiscono alle "Cat.12a" per € 2.905,91

GESTIONE DEI RESIDUI

Il volume dei residui attivi alla fine dell'anno 2010 risulta di € 490.357,50 mentre quello dei residui passivi ammonta a € 219.892,53.

L'ammontare dei residui attivi è costituito per 27.500,00 euro da quote associative, per 4.000,00 da contributi dallo Stato, per 11.712,50 da contributi da Regioni, per 14.000,00 da contributi da Provincie e Comuni, per 3.145,00 da introiti di natura diversa ivi comprese 17,73 da partite di giro

e, per 430.000,00, da finanziamenti su progetti scientifici assegnati all'Ente nel corso degli anni 2009 e 2010 e non ancora incassati al 31.12.2010.

I residui passivi sono riferibili per 184.047,22 ad attività istituzionali, di cui 137.326,38 relative a progetti ancora in essere al termine dell'esercizio. I restanti 35.845,31 riguardano per 11.386,51 le spese per gli organi sociali e il personale dipendente, tra cui 8.610,12 relativi al Tfr; 6.678,90 altre spese di funzionamento; 3.000,00 il fondo di riserva; 8.800,00 rappresentano il debito residuo per le spese di ristrutturazione della sede; 5.979,90 l'acquisto di una nuova centralina telefonica.

GESTIONE PATRIMONIALE

Dall'esame dello "Situazione Patrimoniale" si rileva che, rispetto all'attività netta complessiva accertata al principio dell'anno 2010 in € 3.477.497,16 alla fine dello stesso anno si registra un'attività netta complessiva di € 3.372.242,75; ciò a seguito dei movimenti nelle voci attive e passive che hanno determinato un deficit economico pari a € 105.254,41.

Gli elementi che hanno influenzato tale risultato sono da imputare in negativo per 174.734,08 allo sbilancio tra Entrate e Spese correnti; per 12.982,00 all'ammortamento delle immobilizzazioni materiali utilizzando i normali coefficienti di ammortamento e per 4.400,00 all'ammortamento di spese di ristrutturazione pagate per pari importo nell'esercizio. In positivo per 78.800,27 alle Variazioni patrimoniali straordinarie attive al netto di quelle passive e per 8.061,40 alla differenza tra gli Impegni e gli Accertamenti di competenza dell'esercizio rispetto a quelli finanziari.

GESTIONI AUTONOME

Non esistono Gestioni autonome.


CONSIDERAZIONI FINALI

Il Collegio dà atto che i dati esposti nel Conto Consuntivo 2010 corrispondono a quelli dei movimenti e dei registri contabili.

Il Personale dipendente in servizio nell'INSMLI al 31 dicembre 2010 è composto da 1 unità; risultano inoltre presenti 5 Comandati dipendenti dal MIUR.

L'istituto si è avvalso nel corso 2010 dell'operato di 16 collaboratori a progetto ed ha erogato borse di studio a 10 borsisti.

I Revisori evidenziano che nell'anno 2010 sono stati assunti impegni per € 626.866,87 (categoria 5a + categoria 12a al netto del capitolo 212010) per prestazioni istituzionali rispetto a impegni totali per € 804.507,59 (Titolo I più categoria 12a). Risulta evidente che le spese istituzionali rappresentano il 77,92% delle spese totali. (sono parametri diversi da quelli della nota integrativa -



qui si considerano tutti gli impegni mentre nella nota le prestazioni non effettuate nel corso dell'esercizio, ancorché commissionate, non sono considerate).

Tutto ciò considerato, il Collegio esprime parere favorevole all'approvazione del Conto Consuntivo 2010.

Letto, confermato e sottoscritto



La seduta ha termine alle ore 16,50.

Il Collegio dei Revisori

Ettore Brivio


Francesco Carvisiglia

Marco Cazzola



ISTITUTO NAZIONALE PER LA STORIA DEL
MOVIMENTO DI LIBERAZIONE IN ITALIA

Il Direttore Generale
Giuseppe De Rita



Estratto del verbale del Consiglio Generale dell'INSMLI del 16 aprile 2011

Il giorno 16 aprile 2011 alle ore 10.30 si riunisce, in seconda convocazione, in Milano in via Dogana 3 presso la sede della Fondazione memoria della deportazione archivio biblioteca Aldo Ravelli il Consiglio generale dell'INSMLI con il seguente ordine del giorno:

1. Comunicazioni del Presidente
2. Approvazione verbale della precedente seduta
3. Stato e prospettive dell'associazione
4. Bilancio consuntivo 2010
5. Quote 2011
6. Relazione Direttore scientifico
7. Commissione formazione e comandi
8. Approvazione Relazione attività svolte 2010
9. Varie ed eventuali

Sono presenti il Vicepresidente Dellavalle e i rappresentanti dei seguenti istituti: Alfonsine, Belluno, Bergamo, Bologna-LANDIS, Bologna-prov, Bologna-reg, Como, Cuneo, Firenze, Grosseto, Imola, L'Aquila, Livorno, Lodi, Mantova, Milano-Deport, Modena, Napoli, Novara, Padova, Reggio Emilia, Rimini, Roma, Savona, Sesto San Giovanni, Sondrio, Torino-ANCR, Torino-reg, Treviso, Trieste, Varallo, Venezia, Verona.

Sono presenti il Direttore Generale Maris e per il CDA: Carucci, Delmonaco, Preti, Silingardi. È assente giustificato il Direttore Scientifico Perona.

In rappresentanza del Comune di Milano è presente la dott.ssa Giovanna Mori.

In assenza del Presidente, presiede il Vicepresidente Dellavalle; verbalizza Alessandra Chiappano.

(. . . omissis . . .)

4. Bilancio consuntivo 2010. Il rag. Corradi è invitato ad illustrare al Consiglio le linee del bilancio consuntivo 2010.

(. . . omissis . . .)

Il Vicepresidente Dellavalle apre la discussione e poiché non ci sono interventi mette in votazione distintamente sia il bilancio consuntivo 2010, sia la relazione morale.

Entrambi i documenti vengono approvati all'unanimità.

(. . . omissis . . .)

ISTITUTO NAZIONALE PER LA STORIA DEL
MOVIMENTO DI LIBERAZIONE IN ITALIA
Il Direttore generale
Sen. Avv. Gianfranco Maris

