

SENATO DELLA REPUBBLICA

————— XVI LEGISLATURA —————

Doc. XV
n. 315

RELAZIONE DELLA CORTE DEI CONTI

AL PARLAMENTO

**sulla gestione finanziaria degli Enti sottoposti a controllo
in applicazione della legge 21 marzo 1958, n. 259**

**CENTRO PER LA FORMAZIONE IN ECONOMIA E POLITICA
DELLO SVILUPPO RURALE**

(Esercizi 2008, 2009 e 1° gennaio - 31 maggio 2010)

—————
Comunicata alla Presidenza il 26 maggio 2011
—————

Doc. XV
n. 315

RELAZIONE DELLA CORTE DEI CONTI

AL PARLAMENTO

**sulla gestione finanziaria degli Enti sottoposti a controllo
in applicazione della legge 21 marzo 1958, n. 259**

**CENTRO PER LA FORMAZIONE IN ECONOMIA E POLITICA
DELLO SVILUPPO RURALE**

(Esercizi 2008, 2009 e 1° gennaio - 31 maggio 2010)

INDICE

| | | |
|---|------|-----|
| Determinazione della Corte dei Conti n. 41/2011 del 17 maggio 2011 | Pag. | 5 |
| Relazione sul risultato del controllo eseguito sulla gestione finanziaria del Centro per la formazione in economia e politica dello sviluppo rurale per gli esercizi dal 2008 al 2010 | » | 7 |
| DOCUMENTI ALLEGATI: | | |
| <i>Esercizio 2008</i> | | |
| Relazione del Presidente | » | 29 |
| Relazione del Collegio dei Revisori | » | 43 |
| Bilancio consuntivo | » | 49 |
| <i>Esercizio 2009</i> | | |
| Relazione del Presidente | » | 101 |
| Relazione del Collegio dei Revisori | » | 115 |
| Bilancio consuntivo | » | 123 |
| <i>Esercizio 2010 (31 maggio 2010)</i> | | |
| Relazione del Presidente | » | 159 |
| Relazione del Collegio dei Revisori | » | 175 |
| Bilancio consuntivo | » | 181 |

Determinazione n. 41/2011

LA CORTE DEI CONTI

IN SEZIONE DEL CONTROLLO SUGLI ENTI

nell'adunanza del 17 maggio 2011;

visto il testo unico delle leggi sulla Corte dei conti approvato con regio decreto 12 luglio 1934, n. 1214;

vista la legge 21 marzo 1958, n. 259;

visto l'articolo 100, secondo comma, della Costituzione, che prevede la partecipazione della Corte dei conti al controllo sulla gestione finanziaria degli enti a cui lo Stato contribuisce in via ordinaria;

vista la legge 14 gennaio 1994, n. 20;

visto l'articolo 13 del decreto legislativo 29 ottobre 1999, n. 454, con il quale il Centro di specializzazione e ricerche economico-agrarie per il Mezzogiorno è stato trasformato in Centro per la formazione in economia e politica dello sviluppo rurale, con sede in Portici, ente di diritto pubblico sottoposto alla vigilanza del Ministero delle politiche agricole, alimentari e forestali;

visto il decreto del Presidente del Consiglio dei Ministri del 17 novembre 2008 che ha disposto che l'Ente in parola sia assoggettato al controllo della Corte dei conti ai sensi dell'articolo 2 della citata legge 21 marzo 1958, n. 259;

vista la determinazione n.37/2009 del 19 giugno 2009 di questa Sezione con la quale è stato disposto l'assoggettamento del Centro per la formazione in economia e politica dello sviluppo rurale, ai sensi dell'articolo 2 della citata legge n. 259/58;

visto l'articolo 7, comma 20, del decreto-legge 31 maggio 2010, n. 78, convertito nella legge n. 122 del 30 luglio 2010, con il quale l'Ente in questione è stato soppresso a decorrere dal 31 maggio 2010 e le relative funzioni sono state trasferite al Ministero delle Politiche agricole e forestali;

visti i bilanci dell'Ente suddetto, relativi agli anni 2008-2009-2010 (maggio), nonché le annesse relazioni del Presidente e del Collegio dei revisori, trasmessi alla Corte in adempimento dell'articolo 4, della citata legge n. 259 del 1958;

esaminati gli atti;

udito il relatore, Presidente Ernesto Basile e, sulla sua proposta, discussa e deliberata la relazione con la quale la Corte, in base agli atti ed agli elementi acquisiti, riferisce alle Presidenze delle due Camere del Parlamento il risultato del controllo eseguito sulla gestione

finanziaria del Centro per la formazione in economia e politica dello sviluppo rurale per gli esercizi 2008, 2009 e 1° gennaio 31 maggio 2010;

ritenuto che, assolto così ogni prescritto incombente, possa, a norma dell'articolo 7 della citata legge n. 259 del 1958, darsi corso alla comunicazione alle dette Presidenze, oltre che dei bilanci – corredati delle relazioni degli organi amministrativi e di revisione – della relazione come innanzi deliberata, che alla presente si unisce perché ne faccia parte integrante;

P. Q. M.

a norma dell'articolo 7 della legge n. 259 del 1958, comunica, alle Presidenze delle due Camere del Parlamento, insieme con i conti consuntivi per gli esercizi 2008, 2009 e 1° gennaio 31 maggio 2010 – corredati delle relazioni degli organi amministrativi e di revisione – del «Centro per la formazione in economia e politica dello sviluppo rurale», l'unita relazione con la quale la Corte riferisce il risultato del controllo eseguito sulla gestione finanziaria dell'Ente stesso.

L'ESTENSORE

f.to Ernesto Basile

IL PRESIDENTE

f.to Raffaele Squitieri

RELAZIONE SUL RISULTATO DEL CONTROLLO ESEGUITO SULLA GESTIONE FINANZIARIA DEL CENTRO PER LA FORMAZIONE IN ECONOMIA E POLITICA DELLO SVILUPPO RURALE, PER GLI ESERCIZI 2008-2010

SOMMARIO

PREMESSA. – 1. L'ordinamento. – 2. Finalità dell'Ente. – 3. Gli organi. – 4. L'attività istituzionale. – 5. Il personale. – 6. I bilanci. - 6.1. Il rendiconto finanziario. - 6.2. Lo stato patrimoniale. - 6.3. Il conto economico. - 6.4. La situazione amministrativa. – 7. Conclusioni.

Premessa

Con la presente relazione la Corte riferisce, ai sensi dell'art. 2 della legge 21 marzo 1958 n. 259, sulla gestione finanziaria del Centro per la Formazione in Economia e Politica dello Sviluppo Rurale per gli esercizi 2008, 2009 e 2010. Per quest'ultimo anno si riferisce sino al 31 maggio in seguito alla soppressione del Centro disposta dall'articolo 7, comma 20 del decreto-legge 31 maggio 2010, n. 78, convertito nella Legge n.122 del 30 luglio 2010.

Con D.P.C.M. del 17 novembre 2008, l'Ente è stato assoggettato al controllo della Corte dei conti ed è stato sottoposto alla vigilanza del Ministero delle Politiche agricole, alimentari e forestali al quale competeva, unitamente al Ministero dell'Economia e delle Finanze, il potere di approvazione dei bilanci e rendiconti.

1. Ordinamento

Il Decreto Legislativo 29 ottobre 1999 n. 454 – "Riorganizzazione del settore della ricerca in agricoltura, a norma dell'articolo 11 della legge 15 marzo 1997, n. 59 -, all'articolo 13 ha trasformato, il Centro di Specializzazione e Ricerche Economico-Agrarie per il Mezzogiorno, di cui alla legge 4 giugno 1984, n. 194, in "Centro per la Formazione in Economia e Politica dello Sviluppo Rurale" con sede a Portici riconoscendolo come Ente di diritto pubblico sottoposto alla vigilanza del Ministero delle Politiche agricole, alimentari e forestali.

Lo stesso decreto, all'articolo 15, stabiliva, che il Centro ricevesse un contributo annuo a carico dello Stato a valere su apposita unità previsionale di base dello stato di previsione del Ministero vigilante.

Recentemente, il Decreto legge 31 maggio 2010, n. 78 convertito in Legge n. 122 del 30 luglio 2010, ha soppresso, all'articolo 7, comma 20, il Centro per la Formazione in Economia e Politica dello Sviluppo Rurale stabilendo che *".....i compiti e le attribuzioni esercitati dagli enti soppressi sono trasferiti alle amministrazioni corrispondentemente indicate dall'allegato 2 della stessa legge."*

Nel caso in questione tutte le funzioni sono state trasferite al Ministero delle Politiche agricole, alimentari e forestali.

2. Finalità dell'Ente

L'articolo 3 dello Statuto¹ dell'Ente, come previsto dal Decreto Legislativo 454/99 all'articolo 13, comma 2, stabiliva che il Centro svolgesse attività di formazione specialistica in economia e politica dell'agricoltura e dello sviluppo rurale in Italia, soprattutto nel Mezzogiorno, ed in altri Paesi europei.

A tal fine promuoveva e realizzava corsi di formazione di specializzazione inerenti allo studio dell'economia agraria ed ambientale, delle risorse naturali, della sociologia, della statistica e dell'econometria.

¹ Lo Statuto era stato approvato con Decreto Interministeriale del 31-07-2007 e successivamente modificato dal Consiglio di Amministrazione in data 18-01-2010

3. Organi

Gli organi del Centro, che sarebbero rimasti in carica quattro anni e tutti rinnovabili una sola volta, erano:

- Il Presidente (confermato con D.P.C.M. 2-02-2007)
- Il Consiglio di Amministrazione (ricostituito con D.M. 10181 dell'11-06-2007)
- Il Consiglio Scientifico (rinnovato con D.M. 10248 dell'11-06-2007)
- Il Collegio dei revisori dei conti (D.M. 18024 del 23-10-2007).

Il Presidente, oltre ad avere la rappresentanza legale dell'Ente, sovrintendeva al suo funzionamento e vigilava sull'esecuzione delle deliberazioni del Consiglio di amministrazione.

Quest'ultimo esercitava le funzioni inerenti all'amministrazione dell'Ente, deliberava i bilanci – preventivi e consuntivi - nominava il Direttore Generale, deliberava lo Statuto, i Regolamenti di contabilità, di amministrazione, di funzionamento, di organizzazione ed approvava i programmi ed i piani di attività proposti dal Consiglio Scientifico che svolgeva funzioni generali di indirizzo, di coordinamento e di controllo dell'attività di ricerca.

Il controllo di regolarità amministrativa contabile era esercitato dal collegio dei revisori secondo la normativa vigente ed il regolamento di amministrazione e contabilità del Centro.

Per tutti gli organi del Centro era previsto un gettone di presenza pari ad €100 a seduta.

Per il Presidente del Collegio dei revisori e gli altri membri, era altresì prevista un'indennità annuale di € 1291,14 (Presidente) e di € 1032,91 (membri).

Con delibera n. 118 del Consiglio di Amministrazione, decorrenza 03-04-2009, è stato stipulato il contratto, per un biennio, con l'allora Direttore del Centro per un importo annuo lordo onnicomprensivo di € 26.400 oltre Iva e cassa di Previdenza.

Nel mese di aprile 2010 è stato stipulato il contratto, durata quadriennale, con il nuovo Direttore per un compenso complessivo di € 40.000 lorde.

4. Attività

Fin dalla sua fondazione l'attività del Centro nel campo dell'economia agraria, ha riguardato soprattutto lo studio di nuove aree di ricerca che affiancassero quelle più tradizionali.

In particolare si è curato l'aspetto della valutazione delle risorse naturali e della qualità nel settore agroalimentare oltre che l'economia dei mercati agricoli, l'analisi di comprensorio, e la politica agro-alimentare in Italia e soprattutto nell'area del Mezzogiorno.

Sono state approfondite, inoltre, tematiche inerenti alle analisi sperimentali dei modelli econometrici, dei modelli di previsione e delle tecniche di ricampionamento.

Per quanto riguarda la produzione scientifica, il Centro pubblicava la "Collana Manlio Rossi-Doria", una raccolta di libri di teoria e metodologia nonché contributi di ricerca su temi vari, ed il periodico "Quaderni di statistica", che si occupava di studi e ricerche nel campo della statistica ed econometria.

L'Ente ha collaborato con numerose istituzioni amministrative e politiche preposte alla definizione e gestione dell'intervento pubblico nel campo dello sviluppo, a livello locale, nazionale ed internazionale.

Di seguito si riporta l'elenco dei progetti che hanno riguardato gli anni 2008-2010:

- **Progetto TIIPAPA:** Tipicizzazione e caratterizzazione di varietà precoci di patata con l'impiego di tecniche molecolari e spettroscopiche - Ente finanziatore MiPAAF (DM n. 685/7303/08 del 12/03/2008).
- **Progetto CPR Bufale:** Programma Interregionale: Aggiornamento processi produttivi - Costi di produzione e redditività dell'allevamento bufalino in Campania - Ente finanziatore Regione Campania - SeSIRCA (DGR n. 310 del 22/02/2008).
- **Progetto Master Imprenditori Agricoli** - Ente finanziatore MiPAAF (Convenzione del 3/10/2008 approvata con DM n. 13086 del 15/10/2008).
- **Progetto MIRTA-** Ente finanziatore MiPAAF (DM n. 19562 del 23/12/2008, registrato il 15/01/2009 n. 14571/1).
- **Progetto PROM IV:** Potenziare la competitività di Orticole in aree meridionali IV anno - Ente finanziatore: MiPAAF (DM 3677/73/2009 del 19/02/2009, registrato il 20/03/2009 n. 7168).
- **Progetto TIIPAPA II:** Tipicizzazione e caratterizzazione di varietà precoci di patata con l'impiego di tecniche molecolari e spettroscopiche - Ente finanziatore MiPAAF (DM n. 15301/7303/09 del 30/06/2009).
- **Progetto Programma di aggiornamento per i tecnici impegnati nelle azioni di consulenza in Campania** - Ente finanziatore Istituto Nazionale di Economia Agraria (INEA).

5. Il Personale

La dotazione organica dell'Ente, stabilita con delibera del Consiglio di Amministrazione del 9-4-2001, prevedeva 9 unità di personale tecnico ed amministrativo e 18 di personale scientifico.

In applicazione della legge 30 dicembre 2004, n. 311 (legge finanziaria 2005) tale dotazione è stata ridotta ad 8, per il personale tecnico-amministrativo ed a 17, per quello scientifico.

La consistenza numerica del personale nel triennio considerato è stata la seguente:

- Anno 2008 4 unità
- Anno 2009 3 unità
- Anno 2010 2 unità + 1 a tempo determinato

Per far fronte alla carenza di personale, il Centro ha fatto ricorso agli incarichi di cui all'articolo 3, comma 18, della legge 24 dicembre 2007, n.244, nel numero di 14 nel 2008 e di 7 nel 2009.

La spesa del personale è evidenziata nel prospetto che segue.

COSTO DEL PERSONALE IN SERVIZIO

| | 2008 | 2009 | maggio-10 |
|---|----------------|----------------|----------------|
| A) | | | |
| Stipendi ed altri assegni fissi al personale amm.vo e tecnico | 132.388 | 111.833 | 41.279 |
| Compensi per il lavoro straordinario | 2.446 | 2.167 | |
| Indennità e rimborso spese per missioni | 0 | 4 | |
| Oneri previdenziali ed assistenziali a carico dell'Ente | 39.669 | 40.612 | 13.919 |
| Fondo di liquidazione | 35.776 | 6.753 | |
| Irap | 20.673 | 34.512 | 18.575 |
| Assegni di ricerca ed oneri connessi | | 19.012 | |
| Compensi personale a tempo det. e co.co.co. ed oneri connessi | | 16.600 | 16.600 |
| TOTALE A) | 230.952 | 231.493 | 90.373 |
| B) | | | |
| Fondo liquidazione personale | 149.414 | 82.859 | 18.849 |
| TOTALE B) | 149.414 | 82.859 | 18.849 |
| TOTALE GENERALE (A + B) | 380.366 | 314.352 | 109.222 |

6. Il Bilancio

I bilanci relativi agli anni 2008, 2009, maggio 2010, non sono stati redatti in conformità alle norme di cui al D.P.R. n. 97 del 27-02-2003.

In una nota del 23 luglio 2004, il Ministero dell'Economia e delle Finanze aveva sollecitato il Centro ad adeguare il proprio sistema di contabilità ed i relativi bilanci, ai nuovi principi contenuti nella legge n. 94/97, attraverso la rielaborazione del regolamento di amministrazione e contabilità di cui al D.P.R. n. 97 del 2003.

L'Ente aveva, inoltre, ritenuto al riguardo che l'adozione dei nuovi criteri di bilancio previsti dalla legge n. 94/1997 avrebbe comportato "...una documentazione estremamente ridondante e complessa rispetto alla struttura del Centro, che non risultava divisa né per U.P.B. né per centri di costo...", e che pertanto gli schemi usati fino ad allora per la redazione e la presentazione dei bilanci fossero idonei a fornire una situazione esaustiva sulla gestione dell'Ente.

Ad oggi, tenuto conto dell'intervenuta soppressione dell'Ente, la questione non assume alcuna rilevanza.

I Bilanci preventivi e consuntivi risultano deliberati ed approvati dagli organi competenti nei termini indicati nel prospetto che segue.

DATE DI APPROVAZIONE DEI BILANCI

| | Consiglio di Amministrazione | Collegio dei Revisori | Ministero delle Politiche Agricole Alimentari e Forestali | Ministero dell'Economia e delle Finanze |
|------------------------------------|------------------------------|-----------------------|---|---|
| Preventivo 2008 | 20-10-2007 | 26-11-2007 | 30-07-2009 | 13-02-2008 |
| Consuntivo 2008 | 03-04-2009 | 02-04-2009 | Non pervenuto | 21-07-2009 |
| Preventivo 2009 | 24-10-2008 | 23-10-2008 | 18-02-2009 | 09-02-2009 |
| Consuntivo 2009 | 05-03-2010 | 03-03-2010 | Non pervenuto | 03-06-2010 |
| Preventivo 2010 (31 maggio) | 30-09-2009 | 28-09-2009 | 08-03-2011 | 27-01-2010 |
| Consuntivo 2010 (31 maggio) | 17-11-2010 | 17-11-2010 | Non pervenuto | 16-02-2011 |

6.1 Il Rendiconto finanziario

Dall'esame dei documenti contabili è emerso quanto segue.

L'Ente ha usufruito di contributi del Ministero delle Politiche Agricole, Alimentari e Forestali (€318.131 nel 2008, € 344.231 nel 2009, €329.296 nel 2010), e dell'Università di Napoli (€ 51.646 per ognuno dei tre anni) sulla base di una Convenzione stipulata allo scopo di realizzare ed incentivare iniziative di natura didattica e scientifica.

Il totale delle entrate accertate è stato di €1.484.032 nel 2008, di € 2.124.355 nel 2009 e di € 548.909 nel 2010.

L'incremento del 2009 è stato determinato dalla definitiva acquisizione di progetti per complessivi € 1.556.275, di cui € 1.100.000 riferibili al Master Imprenditori Agricoli, che il Centro gestiva per conto del MIPAAf sulla base di una convenzione stipulata all'inizio del 2009.

Quanto alle spese, va evidenziato che l'Ente ha erroneamente inserito tra quelle correnti, alla Categoria "Oneri del personale in attività di servizio", la voce "FONDO DI LIQUIDAZIONE", relativa alla quota di accantonamento di TFR dell'anno.

Va al riguardo rilevato che l'indennità di fine rapporto, è una posta contabile che rappresenta un "Costo figurato" non rappresentativo di uscite, se non per le liquidazioni pagate nell'anno ai dipendenti collocati a riposo o che ne abbiano chiesto anticipazioni.

Trattandosi, pertanto, di un accantonamento contabile, non monetario lo stesso va registrato nel passivo dello Stato Patrimoniale alla voce Fondo Accantonamenti TFR e, nel Conto economico, tra i costi per il personale - per quanto riguarda la quota di accantonamento relativa all'anno di riferimento.

L'Ente, mentre ha correttamente indicato nella situazione patrimoniale il totale del fondo, però, non ha peraltro apportato nel conto economico la quota di accantonamento dell'anno inserendola, invece, tra le spese correnti.

Tale impostazione ha pertanto comportato, una errata rappresentazione: del totale delle spese impegnate, dell'avanzo finanziario, dei residui passivi, dell'avanzo di amministrazione e dell'avanzo economico e di tutte quelle voci direttamente o indirettamente collegate alla quota del TFR.

L'incremento delle spese nel 2009 (€ 2.057.186 a fronte degli euro 1.309.152 del 2008) è da riferirsi, ha rappresentato l'Ente, ai progetti acquisiti nel corso dell'anno.

Nel 2010, tenuto conto della circostanza che il consuntivo si è chiuso al 10 maggio, si registra, attraverso l'analisi nel dettaglio delle varie poste di spesa, un aumento significativo, rispetto al 2009, di alcune voci.

In particolare:

SPESE CORRENTI

- Spese per attività istituzionali: i compensi per lezioni e seminari sono passati da € 36.880 (2009) ad €45.870;
- Spese per l'acquisto di beni e servizi: l'importo del noleggio di fotocopiatrici è passato da € 2.930 (2009) ad € 3.960;

SPESE IN CONTO CAPITALE

- spese per acquisizione di beni di uso durevole: sono stati acquistati mobili e macchinari d'ufficio per un importo pari a 6.889 euro a fronte di 816 euro del 2009.

L'Ente ha, al riguardo, comunicato che nel 2010 si è reso necessario sostituire le apparecchiature informatiche e gli arredamenti in quanto obsoleti ed inadeguati per lo svolgimento dei Master organizzati dal Centro.

Per tutti i tre anni il rendiconto ha registrato un avanzo di competenza come si evince dal prospetto che segue.

RENDICONTO FINANZIARIO

| | | 2008 | 2009 | 2010 (al 31-05) |
|---|--|------------------|------------------|-----------------|
| Titolo I Entrate derivanti da trasferimenti Correnti | | | | |
| Categ.1 | Trasferimenti da parte dello Stato | 318.131 | 344.231 | 329.296 |
| Categ.2 | Trasferimenti da parte delle province, regioni, Comuni | 0 | | |
| Categ.3 | Trasferimenti da parte di altri Enti del settore pubblico (Università degli Studi di Napoli "Federico II") | 51.646 | 51.646 | 51.646 |
| Totale TITOLO I | | 369.777 | 395.877 | 380.942 |
| Titolo II Diverse | | | | |
| Categ.5 | Proventi derivanti da prestazioni di servizio per contratti di ricerca, di consulenza, convenzioni di ricerca | 666.811 | 1.556.275 | 44.500 |
| Categ.7 | Redditi di proventi patrimoniali | 11.310 | 1.136 | 6.000 |
| Categ.8 | Entrate non classificabili in altre voci | 13.007 | 16.999 | 46.082 |
| Totale TITOLO II | | 691.128 | 1.574.410 | 96.582 |
| TOTALE ENTRATE | | 1.060.905 | 1.970.287 | 477.524 |
| Titolo VI Entrate Partite di giro | | | | |
| Categ.14 | Entrate aventi natura di partite di giro | 423.127 | 154.068 | 71.385 |
| Totale TITOLO VI | | 423.127 | 154.068 | 71.385 |
| TOTALE GENERALE ENTRATE | | 1.484.032 | 2.124.355 | 548.909 |
| Titolo I Spese correnti: | | | | |
| Categ.1 | Spese per il funzionamento gli organi Amministrativi | 9.419 | 8.992 | 3.491 |
| Categ.2 | Spese per attività istituzionali | 20.784 | 44.124 | 50.180 |
| Categ.3 | Oneri per il personale in attività di servizio (*) | 230.951 | 231.493 | 90.373 |
| Categ.4 | Spese per acquis. di beni di cons. e servizi | 12.151 | 10.324 | 10.540 |
| Categ.5 | Oneri tributari | 13.487 | 11.196 | |
| Categ.6 | Spese di funzionamento | 589.850 | 1.571.165 | 24.927 |
| Categ.7 | Spese non classificabili in altre voci | 1.383 | 10.637 | 16.674 |
| Totale TITOLO I | | 878.025 | 1.887.931 | 196.185 |
| Titolo II Spese in conto capitale | | | | |
| Categ.8 | Acquisizioni di beni di uso durevole | 8.000 | 15.187 | 15.004 |
| Totale TITOLO 2 | | 8.000 | 15.187 | 15.004 |
| TOTALE SPESE | | 886.025 | 1.903.118 | 211.189 |
| Titolo IV Spese Partite di giro | | | | |
| Categ.21 | Spese aventi natura di partite di giro | 423.127 | 154.068 | 71.385 |
| Totale TITOLO 4 | | 423.127 | 154.068 | 71.385 |
| TOTALE GENERALE SPESE (*) | | 1.309.152 | 2.057.186 | 282.574 |
| Avanzo/ Disavanzo (*) | | 174.880 | 67.169 | 266.335 |

(*) Compreso anche il Fondo di liquidazione €35.776 (2008); €6.753 (2009)

6.2 Situazione Patrimoniale

La situazione patrimoniale esposta nel prospetto che segue, registra un aumento del patrimonio netto da € 1.007.891 nel 2008 ad € 1.110.484 nel 2009.

Alla chiusura dell' esercizio 2010 (10 maggio), il patrimonio netto ammontava ad € 861.042.

XVI LEGISLATURA - DISEGNI DI LEGGE E RELAZIONI - DOCUMENTI

SITUAZIONE PATRIMONIALE

| ATTIVITÀ | 2008 | | | | 2009 | | | | 2010 | | | |
|---------------------------------|---|------------------|------------------|------------------|------------------|------------------|------------------|------------------|------------------|----------------|----------------|------------------|
| | all'1-1-08 | Aumenti | Diminuzioni | al 31-12-08 | all'1-1-09 | Aumenti | Diminuzioni | al 31-12-09 | all'1-1-10 | Aumenti | Diminuzioni | al 31-05-10 |
| | Mobili, arredi, macchine d'ufficio, materiale bibliogr | 358.959 | 8.686 | | 367.645 | 367.645 | 10.201 | | 377.846 | 377.846 | 4.356 | |
| Strumenti tecnici | 48.434 | 6.850 | | 55.284 | 55.284 | 6.919 | | 62.203 | 62.203 | | | 62.203 |
| Fondi pubblici e privati | 70.705 | 2.363 | | 73.068 | 73.068 | 2.692 | | 75.760 | 75.760 | | | 75.760 |
| Totale | 478.098 | 17.899 | 0 | 495.997 | 495.997 | 19.812 | 0 | 515.809 | 515.809 | 4.356 | 0 | 520.165 |
| Residui attivi | 505.031 | 426.588 | 385.501 | 546.118 | 546.118 | 1.017.997 | 358.552 | 1.205.463 | 1.205.463 | 404.512 | 240.044 | 1.369.931 |
| Fondo Cassa | 288.964 | 1.385.015 | 1.058.612 | 615.367 | 615.367 | 1.465.010 | 1.068.149 | 1.012.228 | 1.012.228 | 384.440 | 542.215 | 854.453 |
| TOTALE ATTIVITÀ | 1.272.093 | 1.829.502 | 1.444.113 | 1.657.482 | 1.657.482 | 2.502.819 | 1.426.801 | 2.733.500 | 2.733.500 | 793.308 | 782.259 | 2.744.549 |
| PASSIVITÀ | | | | | | | | | | | | |
| Fondo liquidazione personale | 113.638 | 35.776 | | 149.414 | 149.414 | 6.753 | 73.308 | 82.859 | 82.859 | 110.200 | 64.010 | 18.849 |
| Residui passivi | 438.670 | 422.650 | 361.143 | 500.177 | 500.177 | 1.384.630 | 344.650 | 1.540.157 | 1.540.157 | | 305.864 | 1.344.493 |
| TOTALE PASSIVITÀ | 552.308 | 458.426 | 361.143 | 649.591 | 649.591 | 1.391.383 | 417.958 | 1.623.016 | 1.623.016 | 110.200 | 369.874 | 1.363.342 |
| Patrimonio netto | 719.785 | 1.371.076 | 1.082.970 | 1.007.891 | 1.007.891 | 1.111.436 | 1.008.843 | 1.110.484 | 1.110.484 | 683.108 | 412.385 | 1.381.207 |

6.3 Conto Economico

Come già rilevato neanche il conto economico è stato redatto in assenza delle indicazioni del D.P.R. 97/2003, avendo l'Ente suddiviso tale conto in Gestione del bilancio e Gestione del patrimonio.

Si è parimenti già segnalato, l'inesattezza del totale delle uscite correnti, e del totale dei residui passivi, in quanto comprensivi della quota del TFR.

Le risultanze del conto economico sono riassunte nel prospetto che segue.

CONTO ECONOMICO

| | 2008 | 2009 | 2010 (al 31-05) |
|--|----------------|----------------|----------------------------|
| GESTIONE DEL BILANCIO | | | |
| Entrate correnti - Competenza | 1.060.905 | 1.970.286 | 477.524 |
| Uscite correnti - Competenza (*) | 878.025 | 1.887.931 | 196.185 |
| Differenza | 182.880 | 82.355 | 281.339 |
| Entrate in c/capitale - Competenza | | | |
| Uscite in c/capitale - Competenza | 8.000 | 15.187 | 15.004 |
| Differenza | -8.000 | -15.187 | -15.004 |
| GESTIONE DEL PATRIMONIO | | | |
| Variazione dei Residui | | | |
| Residui Attivi | | | |
| Aumenti | | | |
| Diminuzioni | 57.929 | | |
| Differenza | -57.929 | | |
| Residui Passivi | | | |
| Aumenti | | | |
| Diminuzioni | 153.257 | 15.611 | 33 |
| Differenza | 153.257 | 15.611 | 33 |
| Variazioni patrimoniali derivanti da operazioni finanziarie | 17.899 | 19.813 | 4.356 |
| Variazione Patrimoniale netta | 288.107 | 102.592 | 270.724 |

(*) Compreso anche il Fondo di liquidazione €35.776 (2008); €6.753 (2009)

6.4 Situazione Amministrativa

Come mostra il prospetto che segue, la situazione amministrativa chiude per tutti e tre gli anni con avanzo di amministrazione di € 511.895, nel 2008, € 594.675 nel 2009 ed € 608.787 nel 2010.

Anche relativamente alla situazione amministrativa gli importi sono da decurtare dell'importo del Fondo di liquidazione che, erroneamente, come più volte detto, è stato inserito tra i residui passivi.

È altresì da decurtare, per il 2010, la quota di accantonamento del Tfr per lo stesso anno, dalla voce Quote Indisponibili – Economie finalizzate -.

SITUAZIONE AMMINISTRATIVA

| | 2008 | 2009 | 2010 (al 31-05) |
|---|------------------|------------------|--------------------|
| Consistenza della cassa all'inizio dell'es. | 288.964 | 615.368 | 1.012.228 |
| Riscossioni : | | | |
| in c/competenza | 1.057.444 | 1.106.358 | 144.396 |
| in c/residui | 327.572 | 358.652 | 240.044 |
| Totale | 1.385.016 | 1.465.010 | 384.440 |
| Pagamenti: | | | |
| in c/competenza | 850.726 | 665.803 | 172.374 |
| in c/residui | 207.886 | 402.347 | 369.841 |
| Totale | 1.058.612 | 1.068.150 | 542.215 |
| Consistenza della cassa alla fine dell'esercizio | 615.368 | 1.012.228 | 854.453 |
| Residui attivi: | | | |
| degli esercizi preced. dell'esercizio | 119.530 | 187.467 | 965.420 |
| | 426.588 | 1.017.997 | 404.512 |
| Totale | 546.118 | 1.205.464 | 1.369.932 |
| Residui passivi: | | | |
| degli esercizi preced. dell'esercizio (*) | 191.166 | 231.633 | 1.253.143 |
| | 458.425 | 1.391.384 | 110.200 |
| Totale | 649.591 | 1.623.017 | 1.363.343 |
| Avanzo di amministrazione | 511.895 | 594.675 | 861.042 |

(*) (-)€149.414 (2008)=500.177; (-)€ 82.859 (2009)= 1.540.158; (-)€ 18849 (2010)=1.344.494

| Utilizzazione dell'avanzo di amministrazione | 2008 | 2009 |
|---|----------------|----------------|
| Parte vincolata | | |
| Fondo per rinnovi contrattuali | 8.329 | 11.680 |
| Parte disponibile | | |
| Parte di cui non si prevede l'utilizzazione nell'es. 2008 | 503.566 | 582.995 |
| TOTALE | 511.895 | 594.675 |

| 2010 | | |
|---------------------------------|--|----------------|
| Quote indisponibili | | |
| Economie finalizzate (**) | | 238.639 |
| Economie in c/capitale | | 13.616 |
| TOTALE | | 252.255 |
| Avanzo al 31 maggio 2010 | | 861.042 |
| TOTALE | | 608.787 |

(**) € 6753

7. Conclusioni

L'Ente ha chiuso i bilanci con entrate per circa € 1.500.000 nel 2008, per circa € 2.100.000 nel 2009 e per circa € 550.000 nel 2010.

L'incremento di entrata per il 2009 è dovuto, per la maggior parte, ad € 1.100.000 per un Master Imprenditori agricoli gestito per conto del MIPAF.

Le spese sono ammontate a circa € 1.400.000 nel 2008, a circa € 2 milioni per il 2009 e circa € 280.000 per il 2010.

Anche per le spese, il maggior incremento per il 2009 è dovuto alla gestione del Master Imprenditori Agricoli.

Nei primi mesi del 2010 si è registrato un significativo aumento di alcune spese, sia correnti - spese per compensi per lezioni e seminari (passate da € 36.880 nel 2009 ad € 45.870 nel 2010) sia in conto capitale (in particolare per l'acquisto di mobili e macchinari d'ufficio si è passati da € 816 nel 2009 ad € 6.889 nel 2010).

La soppressione dell'Ente - da ritenersi condivisibile tenuto conto dell'attività e della struttura dell'Ente stesso - ed il trasferimento delle competenze al Ministero delle Politiche agricole, alimentari e forestali dovrà comportare per quest'ultimo la piena utilizzazione delle strutture e delle attrezzature al fine di continuare a svolgere tutte le attività trasferite.



**CENTRO PER LA FORMAZIONE IN ECONOMIA E POLITICA
DELLO SVILUPPO RURALE**

ESERCIZIO 2008

RELAZIONE DEL PRESIDENTE

La Relazione Amministrativa, prevista dal 3° comma dell'art.27 del Regolamento di Amministrazione e Contabilità, illustra l'andamento della gestione sotto l'aspetto finanziario evidenziando i movimenti più significativi, i risultati generali e le variazioni apportate alla previsione nel corso dell'esercizio, nonché l'incidenza dei movimenti finanziari sulla consistenza patrimoniale ed economica, ed i risultati della gestione finanziaria con la esposizione, nella situazione amministrativa, della consistenza dell'avanzo di amministrazione al termine dell'esercizio.

Ciò premesso, nel corso della presente relazione saranno evidenziati in ordine di successione il rendiconto finanziario, la situazione patrimoniale, il conto economico e la situazione amministrativa.

Prima di procedere all'esame in dettaglio dei documenti che compongono il Conto del Bilancio si ritiene opportuno fornire alcune precisazioni sull'andamento dell'esercizio 2008.

L'esercizio 2008 si chiude con un avanzo di amministrazione di € 511.894,73; l'avanzo di amministrazione al 31.12.2007 ammontava ad € 241.686,58.

Il sostanziale incremento dell'avanzo di amministrazione, registrato al termine dell'esercizio 2008, è, da un lato il risultato di una gestione economico-finanziaria dell'Ente condotta dall'Amministrazione con l'obiettivo della massimo contenimento delle spese di funzionamento, senza perdere di vista l'efficienza delle spese in relazione alle esigenze del Centro e, dall'altro, dell'evidenziazione di economie di spesa realizzate nell'ambito dei progetti portati a conclusione nell'esercizio finanziario in commento oltre che dell'incremento del Contributo del MIPAF per l'esercizio finanziario 2008.

La gestione di competenza evidenzia una situazione in cui alle entrate complessivamente accertate, pari ad € 1.484.032,07 pongono le somme in uscita complessivamente impegnate pari ad € 1.309.151,67.

La gestione dei residui evidenzia al termine dell'anno che i residui attivi sono iscritti per un importo pari ad € 546.118,48 ed i residui passivi per un importo di € 649.591,214.

RENDICONTO FINANZIARIO

Il rendiconto finanziario espone, per singolo capitolo, i risultati conseguiti confrontando le previsioni iniziali e definitive con gli accertamenti finali e con gli impegni assunti nell'esercizio finanziario 2008, evidenziando anche le somme riscosse e le somme pagate nell'arco del citato esercizio, mentre per la gestione dei residui sono esposti i residui riportati a nuovo dai precedenti esercizi, le variazioni intervenute su di essi nel corso della gestione e la consistenza finale che, in uno a quelli del conto di competenza si trasportano al successivo esercizio finanziario.

ENTRATA - Gestione di competenza 2008

L'iniziale previsione complessiva di € 597.704,16 delle quali € 274.358,65 per "Trasferimenti correnti" da parte dello Stato ed altri Enti - Titolo I, € 21.082,28 per "Entrate diverse" - Titolo II, € 302.263,23 per "Partite di Giro" - Titolo VI, ha subito nel corso dell'esercizio variazioni in aumento per complessive € 775.892,29 e variazioni in diminuzione per complessive € 16.150,62 attestandosi, pertanto, definitivamente in € 1.357.445,83.

Si procede, ora, ad illustrare gli accertamenti che si sono verificati alla chiusura dell'esercizio finanziario.

L'accertamento globale dell'Entrata è pari a complessivi € 1.484.032,07 dei quali risultano riscossi nell'esercizio € 1.057.443,66 e residuano da riscuotere € 426.588,41.

L'accertamento registrato, deriva da una differenza in aumento rispetto alle previsioni per € 126.586,24 a fronte di una previsione definitiva di € 1.357.445,83.

Dall'analisi dei titoli che costituiscono l'Entrata del Conto in esame, si evidenziano:

Titolo I

Le entrate relative al Titolo I, accertate in complessivi € 369.776,88, risultano così suddivise:

- € 318.131,19 Cat.1 - Cap.1 – quale contributo 2008 stanziato dal Ministero delle Politiche Agricole, Alimentari e Forestali con un incremento di € 102.627,85 rispetto all'anno 2007;
- € 51.645,69 Cat.3 - Cap.1 - quale contributo finanziario erogato dall'Università di Napoli per l'anno 2008 in virtù della Convenzione stipulata allo scopo di realizzare iniziative di natura didattica e scientifica rivolte a studenti, laureati e dottorandi, nonché per incentivare i rapporti di collaborazione tra le due Istituzioni.

Titolo II

Delle "Entrate diverse" accertate in complessivi € 691.128,22 si segnala:

- La Categoria 5 - Cap. 13 "Tender UE-Contr. Agri 2007-0546" espone un accertamento di € 480.131,00 per un progetto di ricerca, relativo allo studio di fattibilità sull'introduzione di un fondo di garanzia nel settore ortofrutticolo, commissionato dalla OD-AGRI della UE a seguito di un Call for Tender di cui il centro è risultato vincitore.
- La Categoria 5 - Cap. 14 "Progetto di ricerca TITIPAPA" espone un accertamento di € 130.680,00 per un progetto triennale denominato "Tipicizzazione e caratterizzazione di varietà precoci di patata con l'impiego di tecniche molecolari e spettroscopiche – TIPIPAPA" in collaborazione con il Dipartimento di Scienze del Suolo, della Pianta, dell'Ambiente e delle Produzioni Animali dell'Università di Napoli Federico II, coordinatore della ricerca, ed altre quattro istituzioni. Il progetto è finanziato dal MIPAAF con DM n. 685/7303/08 dell'11/03/2008 ed il contributo assegnato all'Unità Operativa Centro è di euro 130.680 pari al 99% della spesa ammessa (euro 132.000).

- La Categoria 5 - Cap.15 “Convenzione Regione Campania - SeSIRCA” espone un accertamento di € 20.000,00 e riguarda un’attività di ricerca per il programma interregionale: Aggiornamento processi produttivi – costi di produzione e redditività dell’allevamento bufalino in Campania (DGRn.310 del 22/02/2008).
- La Categoria 5 - Cap.16 “Convenzione Informatore Agrario S.p.A.” espone un accertamento di € 36.000,00 e riguarda un’attività di ricerca annuale finalizzata alla definizione delle “Prospettive di medio lungo termine del sistema vitivinicolo italiano e delle linee di politica vitivinicola che sarebbe opportuno adottare in Italia”.
- La Categoria 7 (Cap. 01 “Interessi attivi su depositi bancari”, Cap. 2 “Interessi e premi su titoli a reddito fisso”) espone un accertamento complessivo di € 11.309,86 relativo agli interessi maturati sul conto corrente bancario n. 19/56 intrattenuto con il SANPAOLO Banco di Napoli S.p.A. – Filiale di Portici, Istituto Cassiere dell’Ente, ed agli interessi per operazioni di Pronti Contro Termine;
- La Categoria 8 - Cap. 3 “Proventi per seminari e corsi Master”, espone un accertamento di € 4.875,00; tale importo è relativo alle quote di iscrizione al XVI Master Avanzato in Economia e Politica Agraria e all’iscrizione per la frequenza a singoli moduli del XV Master;
- La Categoria 8 - Cap. 5 “Fondazione Banco Napoli”, espone un accertamento di € 7.998,19 relativo ad un contributo erogato a favore del Centro per la propria attività istituzionale e per la pubblicazione della Collana Manlio Rossi-Doria e della rivista <<Quaderni di Statistica>>.

Titolo VI

Questo titolo comprende entrate che, di norma, non hanno incidenza sull'andamento della gestione di competenza essendo entrate per conto di terzi che trovano perfetta corrispondenza nell'antitetica categoria della Sezione Uscite.

Il totale accertato ammonta a complessivi € 423.126,97 costituito principalmente da ritenute erariali e previdenziali operate su retribuzioni e su compensi corrisposti al personale docente e non docente e versate all'Erario ed agli Enti previdenziali ed assistenziali, da “Operazioni Pronti Contro Termine” poste in essere con il SANPAOLO Banco di Napoli S.p.A., Filiale di Portici.

USCITA - Gestione di Competenza 2008

La programmazione iniziale di spesa per l'esercizio 2008 prevista globalmente in €597.704,16 delle quali € 277.414,11 per “Spese correnti” - Titolo I, € 18.026,82 per “Spese in conto capitale” - Titolo II, € 302.263,23 per “Partite di Giro” - Titolo IV, ha subito, nel corso dell'esercizio finanziario 2008, variazioni incrementative di spesa per € 803.252,03 e variazioni in diminuzione per € 43.510,36 assestandosi complessivamente in € 1.357.445,83.

Si illustrano, di seguito, gli impegni consolidati alla fine dell'esercizio finanziario.

Le somme complessivamente impegnate ammontano a complessivi € 1.309.151,67 delle quali € 850.726,10 risultano sostenute nell'esercizio, mentre restano da pagare € 458.425,57.

L'impegno di cui sopra trae origine da variazioni decrementative per € 68.194,70 ed incrementative per € 19.900,54, a fronte della previsione definitiva di € 1.357.445,83.

Titolo I

L'esame degli impegni pone in evidenza che il Titolo I – “Spese Correnti”- comprende il complesso delle spese afferenti alla gestione ordinaria del Centro, delle spese sostenute per le attività degli organi direttivi, le attività istituzionali ed a tutte le altre spese necessarie al funzionamento dell'Ente.

Dall'analisi delle “Spese Correnti” meritano attenzione in questa sede le somme impegnate nella Cat.2 – “Spese per attività istituzionali”, e quelle impegnate nella Cat.4 – “Spese per l'acquisto di beni di consumo e servizi” per complessivi € 32.934,75.

Tra gli impegni esposti nelle categorie di cui sopra, si segnalano:

- € 6.000,00 “Compensi lezioni e seminari” - Cat.2 - Cap.2;
- € 7.482,00 “Collaborazioni didattiche e alla ricerca” - Cat.2 - Cap.3;
- € 3.887,46 “Spese postali e telefoniche” – Cat.4 – Cap. 5
- € 3.147,73 “Noleggio fotocopiatrici” Cat.4 – Cap. 10

La categoria 3 “Oneri per il personale in attività di servizio” espone un complessivo impegno di € 230.951,06 rispetto ad una previsione iniziale di euro 192.793,42.

Di detto importo, € 132.387,61 - Cap. 2 - è da riferirsi alle retribuzioni erogate al personale amministrativo e tecnico nell'anno in esame; € 39.668,98 - Cap. 3 - per gli oneri previdenziali ed assistenziali a carico del Centro; € 20.672,93 - Cap. 4 - per l'IRAP; € 35.775,73 - Cap. 6 - per l'adeguamento annuale del fondo TFR dei dipendenti del Centro; € 2.445,81 - Cap. 7 – per compenso lavoro straordinario.

La Cat.6 “Spese di funzionamento” espone un complessivo impegno di € 589.849,72 di cui gli importi più significativi sono:

- € 6.703,2 Cap. 2 “Prestazioni per i servizi amministrativi e tecnici” riferite al supporto ricevuto dall'Ente in materia tributaria e di gestione delle paghe del personale del Centro;
- € 391.446,52 Cap.18 “Tender UE Contract Agri – 2007- 0546”;
- € 130.680,00 Cap.19 “Progetto di ricerca TIPIPAPA”;
- € 20.000,00 Cap. 20 “Convenzione Reg: Campania SeSIRCA”;
- € 36.000,00 Cap. 21 “Convenzione Informatore Agrario S.p.A”;

Per quanto riguarda i singoli progetti si fa riferimento a quanto illustrato nella sezione Entrate.

Titolo II

Il Titolo II – “Spese in Conto Capitale” - comprende impegni riguardanti acquisizioni di beni–attrezzature, mobili, libri e pubblicazioni periodiche - per complessivi € 8.000,00.

Titolo IV

Per le “Partite di Giro”, il totale del Titolo IV esprime le stesse motivazioni esposte nella parte riferita alle Entrate per la gestione delle spese considerate nella Categoria stessa.

GESTIONE DEI RESIDUI**Residui attivi**

Dalla consistenza iniziale di € 505.030,74 al 1° gennaio 2008, i residui attivi, alla chiusura dell'esercizio ammontano a € 546.118,48.

A determinare tale risultato hanno concorso riscossioni per € 327.571,58, rettifiche in diminuzione per € 57.929,09 e la contemporanea iscrizione di residui attivi di formazione 2008 per € 426.588,41.

Gli importi che si riportano al successivo esercizio sono principalmente costituiti da:

- € 318.131,19 quale saldo del contributo ordinario anno 2008 dovuto dal Ministero delle Politiche Agricole, Alimentari e Forestali;
- € 33.348,50 dall'Istituto Nazionale di Ricerca per gli Alimenti e la Nutrizione, coordinatore del Progetto “Qualità Alimentare”;
- € 30.453,10 dall'Istituto Nazionale di Ricerca per gli Alimenti e la Nutrizione, coordinatore del Progetto “BIOAGRIBIO”;
- € 9.000,00 dal Centro Ricerche Produzioni Animale S.p.A. per la “Convezione CRPA”;
- € 9.166,66 dall'Istituto Sperimentale per la Frutticoltura del CRA, Sezione di Caserta per la “Convezione CRA”;
- € 35.001,81 dal MIPAF per il “Progetto OCM Tabacco”;
- € 20.000,00 per la Convezione Reg: Campania SeSIRCA
- € 14.400,00 dall'Informatore Agrario S.p.A. per la ricerca commissionata “Convezione Informatore Agrario”.
- € 2.951,93 per Interessi attivi su depositi bancari

Residui passivi

I residui passivi al 1° gennaio 2008 ammontavano a € 552.308,46, sono stati liquidati durante la gestione corrente residui per € 207.886,05 ed al 31.12.2008 risultavano residui

passivi per € 649.591,14 per effetto di variazioni in diminuzione di residui iniziali, per € 153.256,84 e per residui di formazione 2008 per € 458.425,57.

Tra le variazioni in diminuzione nei residui passivi si evidenziano quelle di importo maggiormente significativo:

- € 37.678,00, nella Cat.3 Cap.10 “Compensi personale a tempo determinato”;
- € 22.901,69, nella Cat.6 Cap7 “Progetto IPIM”;
- € 65.294,57, nella Cat.6 Cap.13 “Convenzione MIPAF – competitività delle frutticoltura italiana”.
- € 12.945,21, nella Cat.6 Cap.14 “Progetto di Ricerca BIOAGRIBIO”.
- € 10.435,93 nella Cat. 11 Cap.9 “Convezione Informatore Agrario S.p.a.”

Le poste che si riportano all’esercizio successivo comprendono somme che saranno pagate anche nel corso dei futuri esercizi, in relazione alla riscossione dei finanziamenti di cui è stato fatto cenno innanzi.

Tra tali poste si segnalano:

- € 1.530,00 “Spese per il funzionamento degli organi del Centro” - Cat.1 - Cap.1;
- € 1.643,64 “Compensi ed indennità al Collegio dei Revisori dei Conti” - Cat.1 - Cap.3;
- € 5.210,00 “Compensi lezioni e seminari” - Cat.2 - Cap.2;
- € 47.842,11 “Collaborazioni didattiche alla ricerca” - Cat.2 - Cap.3;
- € 149.413,84 “Fondo di liquidazione”- Cat.3 - Cap.6;
- € 2.322,00 “Compensi personale a tempo determinato” - Cat.3 - Cap.10;
- € 5.000,00 “Collana Centro e Quaderni di Statistica” - Cat.6 - Cap.1;
- € 5.536,29 “Progetto IPIM” - Cat.6 - Cap.7;
- € 3.689,00 “Convenzione CRA” – Cat.6 – Cap.16;
- € 23.144,12 “Progetto OCM Tabacco” - Cat.6 - Cap.17;
- € 192.604,38 Tender UE Contract Agri – 2007- 0546”- Cat. 6 - Cap.18 “;
- € 130.680,00 “Progetto di ricerca TIPIPAPA” - Cat. 6 - Cap.19;
- € 20.000,00 “Convenzione Reg: Campania SeSIRCA – Cat. 6 - Cap. 20”;
- € 36.000,00 “Convenzione Informatore Agrario S.p.A” - Cat. 6 - cap. 21 -;

Per quanto attiene alla natura dei residui formati nell’anno 2008 le somme di maggiore rilevanza si riferiscono ad accertamenti di crediti derivanti da rapporti convenzionali con Enti pubblici e dalla connessa maturazione di impegni riguardanti la realizzazione dei progetti.

A completamento della esposizione riguardante il Rendiconto Finanziario, e cioè l’analisi delle Entrate e delle Uscite nelle varie componenti, per ottemperare a quanto prescrive il Regolamento di Amministrazione Contabilità, vengono allegati i seguenti documenti contabili:

- la Situazione Amministrativa dell'esercizio 2008;
- il Conto Economico dell'esercizio 2008;
- la Situazione Patrimoniale dell'esercizio 2008.

SITUAZIONE AMMINISTRATIVA

Il prospetto che riporta la situazione amministrativa, presenta un avanzo di amministrazione al 31 dicembre 2008 di € 511.894,73 di cui la parte vincolata per fondo rinnovo contrattuale è pari ad € 8.329,14.

CONTO ECONOMICO

Il Conto Economico espone una variazione netta positiva di € 288.107,32 che trova esatta corrispondenza nella differenza tra i valori iniziali e finali esposti nella situazione patrimoniale.

Il risultato trae origine dal risultato della gestione di competenza del Bilancio e dalle variazioni intervenute nella consistenza delle Attività e Passività, e tale dato ha influenzato la variazione patrimoniale complessiva dell'esercizio 2008.

SITUAZIONE PATRIMONIALE

La Situazione Patrimoniale evidenzia gli elementi attivi e passivi del patrimonio del Centro al termine dell'esercizio finanziario 2008. Dal valore iniziale netto al 1.1.2008 di € 719.784,55 la consistenza patrimoniale netta al 31.12.2008 si assesta in € 1.007.891,87, con una variazione di € 288.107,32 che, come detto, trova esatta corrispondenza nella variazione del Conto economico.

SITUAZIONE AMMINISTRATIVA AL 31 DICEMBRE 2008

| | | | |
|---|--|---|--------------|
| Consistenza della Cassa all'inizio dell'esercizio 2008 | | € | 288.964,30 |
| Riscossioni: | In conto Competenza | € | 1.057.443,66 |
| | In conto Residui | € | 327.571,58 |
| | | € | 1.385.015,24 |
| | | € | 1.673.979,54 |
| Pagamenti: | In conto Competenza | € | 850.726,10 |
| | In conto Residui | € | 207.886,05 |
| | | € | 1.058.612,15 |
| Consistenza della Cassa alla fine dell'esercizio | | € | 615.367,39 |
| Residui Attivi | degli esercizi precedenti dell'esercizio | € | 119.530,07 |
| | | € | 426.588,41 |
| | | € | 546.118,48 |
| Residui Passivi | degli esercizi precedenti dell'esercizio | € | 191.165,57 |
| | | € | 458.425,57 |
| | | € | 649.591,14 |
| Avanzo di amm.ne al 31.12.2008 | | € | 511.894,73 |

| | | | |
|--|--------------------------|------------|------------|
| L'utilizzazione dell'avanzo di amministrazione per l'esercizio 2008 risulta così prevista: | | | |
| Parte vincolata | | | |
| al Fondo per rinnovi contrattuali | € | 8.329,14 | |
| | | | |
| | Totale parte vincolata | € | 8.329,14 |
| Parte disponibile | | | |
| Parte di cui non si prevede l'utilizzazione nell'esercizio 2008 | € | 503.565,59 | |
| | | | |
| | Totale parte disponibile | € | 503.565,59 |
| Totale risultato di amministrazione presunto | | € | 511.894,73 |

**Centro per la formazione in economia
e politica dello sviluppo rurale**

IL PRESIDENTE:
(Prof. Francesco de Stefano)

| CONTO ECONOMICO DELL'ESERCIZIO FINANZIARIO 2008 | | | |
|---|---|-------------------|------------------------------|
| I - GESTIONE DEL BILANCIO | | | |
| Entrate correnti - Competenza | € | 1.060.905,10 | |
| Uscite correnti - Competenza | € | <u>878.024,70</u> | |
| Differenza | | | + € 182.880,40 |
| Entrate in c/Capitale - Competenza | € | | |
| Uscite in c/Capitale - Competenza | € | <u>8.000,00</u> | |
| Differenza | | | - € 8.000,00 |
| II - GESTIONE DEL PATRIMONIO | | | |
| Variazione dei Residui | | | |
| <u>Residui Attivi</u> | | | |
| Aumenti | € | | |
| Diminuzioni | € | <u>57.929,09</u> | |
| Differenza | | | - € 57.929,09 |
| <u>Residui Passivi</u> | | | |
| Aumenti | € | | |
| Diminuzioni | € | <u>153.256,84</u> | |
| Differenza | | | + € 153.256,84 |
| Variazioni patrimoniali derivanti da operazioni finanziarie | | | + € 17.899,17 |
| Variazione Patrimoniale Netta | | | + € <u><u>288.107,32</u></u> |

Centro per la formazione in economia
e politica dello sviluppo rurale

IL PRESIDENTE:
(Prof. Francesco de Stefano)




SITUAZIONE PATRIMONIALE DELL'ESERCIZIO 2008

| Descrizione | Consistenza iniziale al 01/01/08 | Aumenti 2008 | Diminuzioni 2008 | Consistenza 31.12.2008 |
|---|-------------------------------------|-----------------|---------------------|---------------------------|
| Attività | | | | |
| Mobili, arredi, macchine d'ufficio e materiale bibliografico | € 358.958,94 | 8.685,98 | | 367.644,92 |
| Strumenti tecnici ed attrezzature | € 48.434,43 | 6.850,00 | | 55.284,43 |
| Fondi pubblici e privati | € 70.704,60 | 2.363,19 | | 73.067,79 |
| TOTALE | € 478.097,97 | 17.899,17 | | 495.997,14 |
| Residui attivi | € 505.030,74 | 426.588,41 | 385.500,67 | 546.118,48 |
| Fondo di Cassa | € 288.964,30 | 1.385.015,24 | 1.058.612,15 | 615.367,39 |
| TOTALE ATTIVITA' | € 1.272.093,01 | 1.829.502,82 | 1.444.112,82 | 1.657.483,01 |
| Passività | | | | |
| Fondo liquidazione personale | 113.638,11 | 35.775,73 | | 149.413,84 |
| Residui passivi | € 438.670,35 | 422.649,84 | 361.142,89 | 500.177,30 |
| TOTALE PASSIVITA' | € 552.308,46 | 458.425,57 | 361.142,89 | 649.591,14 |
| Consistenza Patrimoniale Netta | € 719.784,55 | 1.371.077,25 | 1.082.969,93 | 1.007.891,87 |

Centro per la formazione in economia
e politica dello sviluppo rurale

IL PRESIDENTE:
(Prof. Francesco de Stefano)



CENTRO PER LA FORMAZIONE IN ECONOMIA E POLITICA DELLO SVILUPPO RURALE
ENTE DI DIRITTO PUBBLICO

Verbale n. 118

pag. 1

Portici,
Prot. n.

**Consiglio di Amministrazione
Adunanza del 03 aprile 2009**

Il giorno 3 Aprile 2009 alle ore 10.00, presso il Centro per la Formazione in Economia e Politica dello Sviluppo Rurale, in Via Università, 96 – Portici, si è riunito, dopo regolare convocazione, il Consiglio di Amministrazione del Centro per la Formazione in Economia e Politica dello Sviluppo Rurale per deliberare sul seguente

ORDINE DEL GIORNO

OMISSIS

- 9) Discussione ed approvazione Bilancio Consuntivo anno 2008;
- 10) Approvazione Variazioni al Bilancio di Previsione anno 2009;

OMISSIS

Sono presenti: il Prof. Francesco de Stefano, Presidente, il Prof. Fabrizio De Filippis, il Prof. Augusto Marinelli, il Prof. Domenico Piccolo e il Dott. Giuseppe Rosario Mazzeo, Consiglieri.

Assenti giustificati i componenti del Collegio dei Revisori dei Conti .

Il Presidente invita il Prof. Piccolo, ad assumere le funzioni di Segretario verbalizzante della riunione, essendo vacante la posizione del Direttore del Centro, a cui spetterebbe, per statuto la funzione di segretario del Consiglio di Amministrazione.

OMISSIS

9) Discussione ed approvazione Bilancio Consuntivo anno 2008;

*** Sul Punto prende la parola il dott. Vincenzo De Ruberto, nella sua qualità di Direttore del Centro ed illustra i risultati economici e finanziari della gestione 2008.

Verbale n. 118

pag. 2

Si procede quindi alla lettura della relazione di accompagnamento al Bilancio consuntivo e della relazione dei Revisori al Bilancio consuntivo 2008. La Relazione rimane allegata al verbale per costituirne parte integrante.

Il Consiglio all'unanimità, sentito il parere favorevole del Collegio dei Revisori, **approva il Bilancio consuntivo 2008** con la Relazione del Direttore e gli allegati:

- Rendiconto Finanziario 2008;
- Situazione Patrimoniale;
- Conto economico;
- Situazione Amministrativa;
- Relazione del Collegio dei Revisori.

10) Approvazione Variazioni al Bilancio di Previsione anno 2009;

***Sul Punto prende la parola il Direttore, dott. Vincenzo De Ruberto che illustra le principali variazioni effettuate sul Bilancio preventivo 2009 e dà lettura della relazione di accompagnamento alle variazioni del Bilancio preventivo 2009 e della Relazione del Collegio dei Revisori, dalla quale risulta che nulla osta all'approvazione delle variazioni proposte.

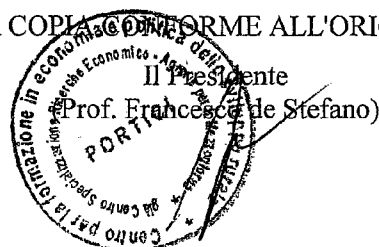
Il Consiglio all'unanimità, sentito il parere favorevole del Collegio dei revisori, **approva le variazioni al Bilancio preventivo 2009**, con la relazione del Direttore.

OMISSIS

Il Segretario verbalizzante
dott. Vincenzo De Ruberto

Il Presidente
Prof. Francesco de Stefano

PER COPIA CONFORME ALL'ORIGINALE



RELAZIONE DEL COLLEGIO DEI REVISORI

COLLEGIO DEI REVISORI
**CENTRO PER LA FORMAZIONE IN ECONOMIA E
POLITICA DELLO SVILUPPO RURALE**

Verbale n. 86 del 02.04.2009

Il giorno 2 del mese di aprile dell'anno 2009, alle ore 11,00 in Portici, presso la sede del Centro indicato in epigrafe, si è riunito il Collegio dei Revisori dei conti nelle persone di:

Dott. Tatò Vito Presidente, in rappresentanza del Ministero dell'Economia e delle Finanze;

Dott. Cappabianca Roberto Componente, in rappresentanza del Ministero delle Politiche Agricole, Alimentari e Forestali;

Dott. Inzaina Renato Componente in rappresentanza del Ministero delle Politiche Agricole, Alimentari e Forestali.

Viene data lettura dell'Ordine del giorno, che prevede:

- 1) Verifiche di cassa;
- 2) Esame e parere sullo schema di bilancio consuntivo anno 2008;
- 3) Variazioni al bilancio preventivo 2009;
- 4) Varie ed eventuali.

VERIFICA DI CASSA ED ESAME DEI LIBRI CONTABILI

Dall'esame del giornale di cassa risulta quanto segue:

| | |
|---|----------------|
| Fondo di cassa all'1.1.2009 | € 615.367,39 |
| Riscossioni (Reversali dal n. 1 al n. 61) | |
| In c. competenza | € 728.503,35 |
| In conto residui | € 332.985,18 |
| Saldo entrate | € 1.061.488,53 |

Pagamenti (Mandati dal n. 1 al n. 94)

In c. competenza € 64.066,60

In c. residui € 269.380,09

Saldo uscite € 333.446,69

Fondo di cassa al 30.03.2009 (data dell'ultima operazione) € **1.343.409,23**

Dall'estratto conto telematico dell'Istituto cassiere (SanPaolo-Banco di Napoli – Filiale di Portici) alla data del 02.04.2009, risulta un saldo attivo che concorda con quello del giornale di cassa.

Per quanto concerne il servizio di piccola cassa – per spese di importo non superiore a € 1.807,60 – per effetto dei reintegri effettuati risultano in cassa € 1.534,75.

ESAME E PARERE SUL CONTO CONSUNTIVO 2008

Si evidenzia che l'adempimento avviene entro i termini previsti dallo statuto.

Il documento contabile, che si compone del **rendiconto finanziario** e del **conto del patrimonio**, della **situazione finanziaria** e della **situazione amministrativa**, è stato correttamente predisposto ed è accompagnato dalla **relazione illustrativa**.

Dall'esame del conto economico, risulta che:

- *l'esercizio si è chiuso con un avanzo netto di amministrazione di € 511.894,73 con un incremento di € 270.208,15 rispetto all'anno precedente;*
- *la situazione finanziaria presenta un fondo cassa a fine esercizio pari a € 615.367,39, che corrisponde al saldo dell'estratto conto dell'Istituto cassiere;*
- *la situazione amministrativa presenta un avanzo di amministrazione di € 511.894,73, in relazione al saldo negativo fra residui attivi e passivi per € 103.472,66.*

CONTO FINANZIARIO

Il conto finanziario presenta, in termini di programmazione definitiva, accertamento ed impegno le seguenti risultanze:

Accertamenti e impegni

| Entrate | Programmazione definitiva | Accertamento | Differenza In + | Differenza In - |
|---------------------------------|----------------------------------|---------------------|------------------------|------------------------|
| Finanziamenti statali | 215.503,34 | 318.131,19 | 102.627,85 | - |
| Fin. Università Napoli | 51.645,69 | 51.645,69 | - | - |
| Entrate diverse | 666.811,00 | 666.811,00 | - | - |
| Redditi patrimoniali | 10.259,00 | 11.309,86 | 1.050,86 | - |
| Entrate non classificab. | 10.000,37 | 13.007,36 | 3.006,99 | - |
| Partite di giro | 403.226,43 | 423.126,97 | 19.900,54 | - |
| TOTALE | 1.357.443,83 | 1.484.032,07 | 126.586,24 | - |

| Spese | Pevisione definitiva | Impegno | Differenza In + | Differenza In - |
|--------------------------------|-----------------------------|---------------------|------------------------|------------------------|
| Spese correnti | 11.826,24 | 9.418,54 | - | 2.407,70 |
| Spese attività istituz. | 21.482,00 | 20.784,10 | - | 697,90 |
| Oneri di personale | 211.158,36 | 230.951,06 | 19.792,70 | - |
| Spese beni e servizi | 17.340,13 | 12.150,65 | - | 5.189,48 |
| Oneri tributari | 310,94 | 13.487,36 | 13.176,42 | - |
| Spese funzionamento | 682.131,00 | 589.849,72 | - | 92.281,28 |
| Altre spese | 1.454,27 | 1.383,27 | - | 71,00 |
| Spese in c. capitale | 8.156,46 | 8.000,00 | - | 516,46 |
| Partite di giro | 403.226,43 | 423.126,97 | 19.900,54- | - |
| TOTALE | 1.357.445,83 | 1.309.151,67 | 52.869,66 | 101.163,82 |

Gestione dei residui

I residui attivi dell'esercizio in esame ammontano ad € 426.588,41 mentre quelli passivi risultano di € 458.425,57. Risultano residui passivi degli esercizi precedenti per € 191.165,57, mentre quelli attivi ammontano ad € 119.530,07, ~~12~~. Gli importi dei residui attivi e passivi risultanti alla fine dell'esercizio sono riportati nell'elenco dei residui e nella situazione patrimoniale. Il tasso di smaltimento dei residui degli esercizi precedenti è stato del 64,86 % e del 38% rispettivamente per i residui attivi e per quelli passivi. Risultano effettuate riduzioni di residui attivi per € 57.929,09 e di residui passivi per € 153.256,84.

In relazione alla cancellazione del residuo attivo per “reintegro di anticipazioni varie” per € 11.776,92, considerato che lo stesso è relativo a un credito vantato nei confronti del Comitato Centennale Rossi Doria che ha cessato la sua attività, il Collegio esprime parere favorevole alla cancellazione in considerazione della difficoltà di recupero; occorre comunque verificare l’effettivo interesse del Centro al sostenimento di tale spesa o in alternativa attivare eventuali azioni di recupero.

CONTO PATRIMONIALE

La consistenza patrimoniale dell'Ente, alla data del 31.12.2008, è quella risultante dal prospetto seguente:

| | Consistenza iniziale | Variazioni | Consistenza al 31.12.07 |
|--------------------------|----------------------|------------|-------------------------|
| Attività | 1.272.093,01 | 385.390,00 | 1.657.483,01 |
| Passività | 552.308,46 | 97.282,68 | 649.591,14 |
| Consistenza netta | 719.784,55 | 288.107,32 | 1.007.891,87. |

Considerato che dai riscontri, a campione, della conformità del conto consuntivo in esame alle risultanze dei libri e delle scritture contabili ed alla documentazione dei fatti di gestione, il Collegio dei Revisori dei Conti ritiene di poter esprimere **parere favorevole** all'approvazione del conto consuntivo per l'esercizio 2008.

ESAME E PARERE SULLE VARIAZIONI AL BILANCIO PREVENTIVO 2009

L'adempimento – variazioni da apportare agli stati di previsione della Entrata e della Uscita per l'anno finanziario 2009 – avviene entro i termini previsti dallo statuto e tiene conto delle direttive riportate dalle Circolari MEF n.31 del 14.11.2008 e n.36 del 23.12.2008 .

Si registrano le seguenti variazioni, esattamente compensate fra entrate ed uscite:

ENTRATA

Entrate derivanti da trasferimenti correnti

| | | |
|---------------------------|--------------|----------------|
| Variazioni in aumento | € 102.629,66 | |
| Variazioni in diminuzione | | |
| | | + € 102.629,66 |

Entrate diverse

| | | |
|---------------------------|----------------|------------------|
| Variazioni in aumento | € 1.396.142,72 | |
| Variazioni in diminuzione | € 4.259,00 | |
| | | + € 1.391.883,72 |

Entrate per partite di giro

| | | |
|---------------------------|-------------|------------------|
| Variazioni in aumento | € 10.000,00 | |
| Variazioni in diminuzione | | |
| | | + € 1.504.513,38 |

+ € 10.000,00

USCITAUscite correnti

| | | |
|---------------------------|----------------|------------------|
| Variazioni in aumento | € 1.433.154,71 | |
| Variazioni in diminuzione | € 200,00 | |
| | | - € 1.432.954,71 |

Uscite in conto capitale

| | | |
|---------------------------|----------|------------|
| Variazioni in aumento | € 557,77 | |
| Variazioni in diminuzione | | |
| | | - € 557,77 |

Uscite per partite di giro

| | | |
|---------------------------|-------------|------------------|
| Variazioni in aumento | € 10.000,00 | |
| Variazioni in diminuzione | | |
| | | - € 1.443.512,48 |
| | | + € 61.000,90 |

- € 10.000,00

Il Collegio dei Revisori dei Conti ritiene di poter esprimere **parere favorevole** all'approvazione delle variazioni al bilancio di previsione 2009.

Copia del presente verbale, sottoscritto dai componenti del Collegio e chiuso alle ore 13,00, va allegata al conto consuntivo per l'ulteriore esame da parte del Consiglio di Amministrazione e per il successivo invio al Ministero vigilante ed all'Ispettorato Generale di Finanza del Dipartimento della Ragioneria Generale dello Stato del M.E.F.

IL COLLEGIO DEI REVISORI DEI CONTI

Presidente Componente Componente 

BILANCIO CONSUNTIVO

Data Elaborazione 17-03-2009
Pagina 1
Parte A

RENDICONTO FINANZIARIO ENTRATE - ESERCIZIO 2008

| CODICE | DESCRIZIONE | G E S T I O N E | | | | | C O M P E T E N Z A | | | | | |
|-----------|--|-----------------|---------------|----------------|------------|------------|---------------------|-------------|--------------------------|------|--|--|
| | | INIZIALI | VARIAZIONI | | DEFINITIVE | RISCOSE | RIMASTE | TOTALI | DIFFERENZE | | | |
| | | | IN AUMENTO | IN DIMINUZIONE | | | | | RISPETTO ALLE PREVISIONI | IN - | | |
| 4 | 5 (7 - 4) | 6 (4 - 7) | 7 (4 + 5 - 6) | 8 | 9 (10 - 8) | 10 (8 + 9) | 11 (10 - 7) | 12 (7 - 10) | | | | |
| | Avanzo di amministrazione | 0,00 | 0,00 | 0,00 | 0,00 | | | | | | | |
| | FONDO DI CASSA | | | 288.964,30 | | | | | | | | |
| 1 | Entrate derivanti da trasferimenti correnti | | | | | | | | | | | |
| 1.01 | Trasferimenti da parte dello Stato | | | | | | | | | | | |
| 1010001.0 | Ministero delle Politiche Agricole, Alimentari e Forestali | 222.712,96 | 0,00 | 7.209,62 | 215.503,34 | 0,00 | 318.131,19 | 318.131,19 | 102.627,85 | | | |
| | Totale Categoria 1 | 222.712,96 | 0,00 | 7.209,62 | 215.503,34 | 0,00 | 318.131,19 | 318.131,19 | 102.627,85 | | | |
| 1.02 | Trasferimenti da parte delle Regioni, Province, Comuni | | | | | | | | | | | |
| 1020001.0 | Regioni | 0,00 | 0,00 | 0,00 | 0,00 | 0,00 | 0,00 | 0,00 | 0,00 | | | |
| 1020002.0 | Comuni | 0,00 | 0,00 | 0,00 | 0,00 | 0,00 | 0,00 | 0,00 | 0,00 | | | |
| 1020003.0 | Province | 0,00 | 0,00 | 0,00 | 0,00 | 0,00 | 0,00 | 0,00 | 0,00 | | | |
| | Totale Categoria 2 | 0,00 | 0,00 | 0,00 | 0,00 | 0,00 | 0,00 | 0,00 | 0,00 | | | |

Data Elaborazione 17-03-2009
Pagina 2
Parte A

RENDICONTO FINANZIARIO ENTRATE - ESERCIZIO 2008

| CAPITOLO | DESCRIZIONE | GESTIONE | | | | | | DI | | | | COMPETENZA | | |
|-----------|--|------------|------------|----------------|------------|-----------------|------------|------------|------------------------|------------------|-------------------------------------|------------|------|------|
| | | INIZIALI | PREVISIONI | | DEFINITIVE | SOMME ACCERTATE | | RISOSSE | RIMASTE DA RISCOUOTERE | TOTALI ACCERTATI | DIFFERENZE RISPETTO ALLE PREVISIONI | | | |
| | | | IN AUMENTO | IN DIMINUZIONE | | 7 (4+5-6) | 8 | | | | 9 (10-8) | 10 (8+9) | IN + | IN - |
| | | 5 (7-4) | 6 (4-7) | 7 (4+5-6) | 8 | 9 (10-8) | 10 (8+9) | 11 (10-7) | 12 (7-10) | | | | | |
| 1.03 | Trasfer. da parte di altri Enti del settore pubblico e privato | | | | | | | | | | | | | |
| 1030001.0 | Università degli Studi di Napoli "Federico II" | 51.645,69 | 0,00 | 0,00 | 51.645,69 | 0,00 | 51.645,69 | 0,00 | 51.645,69 | 0,00 | 51.645,69 | 0,00 | | |
| | Totale Categoria 3 | 51.645,69 | 0,00 | 0,00 | 51.645,69 | 0,00 | 51.645,69 | 0,00 | 51.645,69 | 0,00 | 51.645,69 | 0,00 | | |
| 1.04 | Trasferimenti da parte di Enti per il finanziamento di Borse di studio | | | | | | | | | | | | | |
| 1040001.0 | Camere di Commercio | 0,00 | 0,00 | 0,00 | 0,00 | 0,00 | 0,00 | 0,00 | 0,00 | 0,00 | 0,00 | 0,00 | | |
| 1040002.0 | Banche | 0,00 | 0,00 | 0,00 | 0,00 | 0,00 | 0,00 | 0,00 | 0,00 | 0,00 | 0,00 | 0,00 | | |
| 1040003.0 | Altri | 0,00 | 0,00 | 0,00 | 0,00 | 0,00 | 0,00 | 0,00 | 0,00 | 0,00 | 0,00 | 0,00 | | |
| | Totale Categoria 4 | 0,00 | 0,00 | 0,00 | 0,00 | 0,00 | 0,00 | 0,00 | 0,00 | 0,00 | 0,00 | 0,00 | | |
| | Totale Titolo 1 | 274.358,65 | 0,00 | 7.209,62 | 267.149,03 | 51.645,69 | 318.131,19 | 369.776,88 | 102.627,85 | | | | | |

Data Elaborazione 17-03-2009
 Pagina 2
 Parte B

RENDICONTO FINANZIARIO ENTRATE - ESERCIZIO 2008

| CAPITOLO | GESTIONE DEI RESIDUI ATTIVI | | | | GESTIONE DI CASSA | | | | TOTALE DEI RESIDUI ATTIVI AL TERMINE DELL'ESERCIZIO | | | | | | |
|---------------|-----------------------------------|------------|-----------------------|--------------|-------------------|------|-------------------------------------|--------------|---|------------|------|------|--------------|--------------|-------------|
| | RESIDUI ALL'INIZIO DELL'ESERCIZIO | RISCOSSI | RIMASTI DA RISCOUTERE | TOTALI | VARIAZIONI | | DIFFERENZE RISPETTO ALLE PREVISIONI | | | | | | | | |
| CODICE | 13 | 14 | 15 (16 - 14) | 16 (14 + 15) | IN + | IN - | 17 (16 - 13) | 18 (13 - 16) | 19 | 20 | IN + | IN - | 21 (20 - 19) | 22 (19 - 20) | 23 (9 + 15) |
| 1.03 | | | | | | | | | | | | | | | |
| 1030001.0 | 0,00 | 0,00 | 0,00 | 0,00 | 0,00 | 0,00 | 0,00 | 0,00 | 51.645,69 | 51.645,69 | 0,00 | 0,00 | 0,00 | | 0,00 |
| T Categoria 3 | 0,00 | 0,00 | 0,00 | 0,00 | 0,00 | 0,00 | 0,00 | 0,00 | 51.645,69 | 51.645,69 | 0,00 | 0,00 | 0,00 | | 0,00 |
| 1.04 | | | | | | | | | | | | | | | |
| 1040001.0 | 0,00 | 0,00 | 0,00 | 0,00 | 0,00 | 0,00 | 0,00 | 0,00 | 0,00 | 0,00 | 0,00 | 0,00 | 0,00 | | 0,00 |
| 1040002.0 | 0,00 | 0,00 | 0,00 | 0,00 | 0,00 | 0,00 | 0,00 | 0,00 | 0,00 | 0,00 | 0,00 | 0,00 | 0,00 | | 0,00 |
| 1040003.0 | 0,00 | 0,00 | 0,00 | 0,00 | 0,00 | 0,00 | 0,00 | 0,00 | 0,00 | 0,00 | 0,00 | 0,00 | 0,00 | | 0,00 |
| T Categoria 4 | 0,00 | 0,00 | 0,00 | 0,00 | 0,00 | 0,00 | 0,00 | 0,00 | 0,00 | 0,00 | 0,00 | 0,00 | 0,00 | | 0,00 |
| T Titolo 1 | 215.503,34 | 215.503,34 | 0,00 | 215.503,34 | 0,00 | 0,00 | 0,00 | 0,00 | 267.149,03 | 267.149,03 | 0,00 | 0,00 | 0,00 | | 318.131,19 |

Data Elaborazione 17-03-2009
Pagina 3
Parte B

RENDICONTO FINANZIARIO ENTRATE - ESERCIZIO 2008

| CAPITOLO CODICE | G E S T I O N E D E I R E S I D U I A T T I V I | | | | G E S T I O N E D I C A S S A | | | | TOTALE DEI RESIDUI ATTIVI AL TERMINE DELL'ESERCIZIO 23 (9 + 15) | |
|--------------------|--|----------------|---|------------------------|---------------------------------|----------------------|-------------------|---|---|-----------|
| | RESIDUI ALL'INIZIO DELL'ESERCIZIO 13 | RISCOSSI 14 | RIMASTI DA RISCUOTERE 15 (16 - 14) | TOTALI 16 (14 + 15) | VARIAZIONI | | RISCOSSIONI 20 | DIFFERENZE RISPETTO ALLE PREVISIONI IN - 22 (19 - 20) | | |
| | | | | | IN + 17 (16 - 13) | IN - 18 (13 - 16) | | | | |
| 2 | | | | | | | | | | |
| 2.05 | | | | | | | | | | |
| 2050002.0 | 31.326,86 | 13.797,59 | 0,00 | 13.797,59 | 17.529,27 | 13.797,59 | 13.797,59 | 0,00 | 0,00 | 0,00 |
| 2050006.0 | 33.348,50 | 0,00 | 33.348,50 | 33.348,50 | 0,00 | 33.348,50 | 0,00 | 33.348,50 | 33.348,50 | 33.348,50 |
| 2050008.0 | 70.783,01 | 43.950,11 | 0,00 | 43.950,11 | 26.832,80 | 70.783,01 | 43.950,11 | 26.832,90 | 0,00 | 0,00 |
| 2050009.0 | 30.453,10 | 0,00 | 30.453,10 | 30.453,10 | 0,00 | 30.453,10 | 0,00 | 30.453,10 | 30.453,10 | 30.453,10 |
| 2050010.0 | 15.100,00 | 6.100,00 | 9.000,00 | 15.100,00 | 0,00 | 15.100,00 | 6.100,00 | 9.000,00 | 9.000,00 | 9.000,00 |
| 2050011.0 | 9.166,66 | 0,00 | 9.166,66 | 9.166,66 | 0,00 | 9.166,66 | 0,00 | 9.166,66 | 9.166,66 | 9.166,66 |
| 2050012.0 | 35.001,81 | 0,00 | 35.001,81 | 35.001,81 | 0,00 | 35.001,81 | 0,00 | 35.001,81 | 35.001,81 | 35.001,81 |

Data Elaborazione 17-03-2009
Pagina 4
Parte A

RENDICONTO FINANZIARIO ENTRATE - ESERCIZIO 2008

| CAPITOLO | DESCRIZIONE | GESTIONE | | | | | DI | | | | | COMPETENZA | | |
|-------------|--|----------|------------|----------------|------------|------------|------------|-----------|------------|--------------------------|----------|------------|--|--|
| | | INIZIALI | PREVISIONI | | DEFINITIVE | RISOSSE | RIMASTE | TOTALI | DIFFERENZE | | IN - | | | |
| | | | IN AUMENTO | IN DIMINUZIONE | | | | | IN + | RISPETTO ALLE PREVISIONI | | | | |
| 4 | 5 (7-4) | 5 (4-7) | 7 (4+5-6) | 8 | 9 (10-8) | 10 (8+9) | 11 (10-7) | 12 (7-10) | | | | | | |
| 2050013.0 | TENDER UE - CONTRACT AGR1 2007 - 0646 | 0,00 | 480.131,00 | 0,00 | 480.131,00 | 0,00 | 480.131,00 | 0,00 | 480.131,00 | 0,00 | 0,00 | 0,00 | | |
| 2050014.0 | PROGETTO DI RICERCA TIPAPAPA | 0,00 | 130.680,00 | 0,00 | 130.680,00 | 65.340,00 | 130.680,00 | 65.340,00 | 130.680,00 | 0,00 | 0,00 | 0,00 | | |
| 2050015.0 | Convenzione Regione Campania - SeSIRCA | 0,00 | 20.000,00 | 0,00 | 20.000,00 | 0,00 | 20.000,00 | 20.000,00 | 20.000,00 | 0,00 | 0,00 | 0,00 | | |
| 2050016.0 | Convenzione Informatore Agrario S.p.A. | 0,00 | 36.000,00 | 0,00 | 36.000,00 | 21.600,00 | 36.000,00 | 14.400,00 | 36.000,00 | 0,00 | 0,00 | 0,00 | | |
| | Totale Categoria 5 | 0,00 | 666.811,00 | 0,00 | 666.811,00 | 567.071,00 | 666.811,00 | 99.740,00 | 666.811,00 | 0,00 | 0,00 | 0,00 | | |
| 2.06 | Contratti di ricerca pura | | | | | | | | | | | | | |
| 2060001.0 | Contratti di ricerca pura, ecc. | 0,00 | 0,00 | 0,00 | 0,00 | 0,00 | 0,00 | 0,00 | 0,00 | 0,00 | 0,00 | 0,00 | | |
| | Totale Categoria 6 | 0,00 | 0,00 | 0,00 | 0,00 | 0,00 | 0,00 | 0,00 | 0,00 | 0,00 | 0,00 | 0,00 | | |
| 2.07 | Redditi di proventi patrimoniali | | | | | | | | | | | | | |
| 2070001.0 | Interessi attivi su depositi e c/c bancari | 2.000,00 | 3.700,00 | 0,00 | 5.700,00 | 3.799,69 | 6.750,75 | 2.951,06 | 6.750,75 | 1.050,75 | 1.050,75 | 1.050,75 | | |
| 2070002.0 | Interessi e premi su titoli a reddito fisso | 4.500,00 | 2.000,00 | 1.941,00 | 4.559,00 | 4.559,11 | 4.559,11 | 0,00 | 4.559,11 | 0,11 | 0,11 | 0,11 | | |

XVI LEGISLATURA - DISEGNI DI LEGGE E RELAZIONI - DOCUMENTI

Data Elaborazione 17-03-2009
Pagina 4
Parte B

RENDICONTO FINANZIARIO ENTRATE - ESERCIZIO 2008

| CAPITOLO CODICE | GESTIONE DEI RESIDUI ATTIVI | | | | GESTIONE DI CASSA | | | | TOTALE DEI RESIDUI ATTIVI AL TERMINE DELL'ESERCIZIO | | |
|--------------------|---|------------|-----------------------------|------------|-------------------|------------|------------|-------------|--|---|------|
| | RESIDUI ALL'INIZIO DELL'ESERCIZIO | RISCOSSI | RIMASTI DA RISCUOTERE | TOTALI | VARIAZIONI | | PREVISIONI | RISCOSSIONI | | DIFFERENZE RISPETTO ALLE PREVISIONI | |
| | | | | | IN + | IN - | | | | IN + | IN - |
| 13 | 14 | 15 (16-14) | 16 (14+15) | 17 (16-13) | 18 (13-16) | 19 | 20 | 21 (20-19) | 22 (19-20) | 23 (9+15) | |
| 2050013.0 | 0,00 | 0,00 | 0,00 | 0,00 | 0,00 | 480.131,00 | 480.131,00 | 0,00 | | 0,00 | |
| 2050014.0 | 0,00 | 0,00 | 0,00 | 0,00 | 0,00 | 130.680,00 | 65.340,00 | | 65.340,00 | 65.340,00 | |
| 2050015.0 | 0,00 | 0,00 | 0,00 | 0,00 | 0,00 | 20.000,00 | 0,00 | | 20.000,00 | 20.000,00 | |
| 2050016.0 | 0,00 | 0,00 | 0,00 | 0,00 | 0,00 | 36.000,00 | 21.600,00 | | 14.400,00 | 14.400,00 | |
| T Categoria 5 | 225.179,94 | 63.847,70 | 116.970,07 | 180.817,77 | 44.362,17 | 874.461,67 | 630.918,70 | | 243.542,97 | 216.710,07 | |
| 2.06 | | | | | | | | | | | |
| 2060001.0 | 0,00 | 0,00 | 0,00 | 0,00 | 0,00 | 0,00 | 0,00 | 0,00 | | 0,00 | |
| T Categoria 6 | 0,00 | 0,00 | 0,00 | 0,00 | 0,00 | 0,00 | 0,00 | 0,00 | | 0,00 | |
| 2.07 | | | | | | | | | | | |
| 2070001.0 | 1.705,21 | 1.705,21 | 0,00 | 1.705,21 | 0,00 | 7.405,21 | 5.504,90 | | 1.900,31 | 2.951,06 | |
| 2070002.0 | 0,00 | 0,00 | 0,00 | 0,00 | 0,00 | 59,00 | 4.559,11 | 4.500,11 | | 0,00 | |

Data Elaborazione 17-03-2009
Pagina 8
Parte A

RENDICONTO FINANZIARIO ENTRATE - ESERCIZIO 2008

| CODICE | DESCRIZIONE | G E S T I O N E | | | | | D I | | | | | C O M P E T E N Z A | | | | | |
|-----------|---|---------------------|------------|---------------------|------------|-----------------|---------------------|-----------|-----------------------------|--------|-----------|---------------------|--------------------------|-----------|-----------|-----------|--|
| | | P R E V I S I O N I | | V A R I A Z I O N I | | | D E F I N I T I V E | | S O M M E A C C E R T A T E | | | D I F F E R E N Z E | | | | | |
| | | INIZIALI | IN AUMENTO | IN DIMINUIZIONE | IN AUMENTO | IN DIMINUIZIONE | DEFINITIVE | RISCOSE | RIMASTE | TOTALI | IN + | IN - | RISPETTO ALLE PREVISIONI | | | | |
| 4 | 5 (7-4) | 6 (4-7) | 7 (4+5-6) | 8 | 9 (10-8) | 10 (8+9) | 11 (10-7) | 12 (7-10) | | | | | | | | | |
| 5 | Entrate derivanti da accensioni di prestiti | | | | | | | | | | | | | | | | |
| 5.13 | Accensione di prestiti | | | | | | | | | | | | | | | | |
| 5130001.0 | Accensione di prestiti | 0,00 | 0,00 | 0,00 | 0,00 | 0,00 | 0,00 | 0,00 | 0,00 | 0,00 | 0,00 | 0,00 | 0,00 | 0,00 | 0,00 | 0,00 | |
| | Totale Categoria 13 | 0,00 | 0,00 | 0,00 | 0,00 | 0,00 | 0,00 | 0,00 | 0,00 | 0,00 | 0,00 | 0,00 | 0,00 | 0,00 | 0,00 | 0,00 | |
| | Totale Titolo 5 | 0,00 | 0,00 | 0,00 | 0,00 | 0,00 | 0,00 | 0,00 | 0,00 | 0,00 | 0,00 | 0,00 | 0,00 | 0,00 | 0,00 | 0,00 | |
| 6 | Partite di Giro | | | | | | | | | | | | | | | | |
| 6.14 | Entrate aventi natura di partite di giro | | | | | | | | | | | | | | | | |
| 6140001.0 | Reintegro anticipazione minute spese | 1.807,60 | 0,00 | 0,00 | 1.807,60 | 1.807,60 | 1.807,60 | 0,00 | 1.807,60 | 0,00 | 1.807,60 | 0,00 | 0,00 | 0,00 | 0,00 | 0,00 | |
| 6140002.0 | Ritenute IRPEF su retribuzioni | 24.000,00 | 0,00 | 0,00 | 24.000,00 | 24.000,00 | 26.043,90 | 0,00 | 26.043,90 | 0,00 | 26.043,90 | 0,00 | 0,00 | 2.043,90 | 2.043,90 | 2.043,90 | |
| 6140003.0 | Ritenute previdenziali ed assistenziali | 48.050,50 | 0,00 | 0,00 | 48.050,50 | 48.050,50 | 50.043,07 | 4.942,93 | 54.994,00 | 0,00 | 54.994,00 | 0,00 | 0,00 | 6.833,50 | 6.833,50 | 6.833,50 | |
| 6140004.0 | Ritenute IRPEF su compensi | 28.405,13 | 0,00 | 0,00 | 28.405,13 | 28.405,13 | 38.755,04 | 0,00 | 38.755,04 | 0,00 | 38.755,04 | 0,00 | 0,00 | 10.349,91 | 10.349,91 | 10.349,91 | |

Data Elaborazione 17-03-2009
Pagina 11
Parte A

RENDICONTO FINANZIARIO ENTRATE - ESERCIZIO 2008

| CODICE | DESCRIZIONE | G E S T I O N E | | | | | D I | | | | | C O M P E T E N Z A | | |
|--------|------------------------------|-----------------|---------------------|------------------------------|--------------|-----------------------------|------------|---------------------------|---------------------|---|----------|---------------------|------|--|
| | | INIZIALI | P R E V I S I O N I | | DEFINITIVE | S O M M E A C C E R T A T E | | RIMASTE DA RISCOUOTERE | TOTALI ACCERTATI | D I F F E R E N Z E R I S P E T T O A L L E P R E V I S I O N I | | | | |
| | | | IN AUMENTO | VARIAZIONI IN DIMINUZIONE | | 7 (4+5-6) | 8 | | | 9 (10-8) | 10 (8+9) | IN + | IN - | |
| 4 | 5 (7-4) | 6 (4-7) | 7 (4+5-6) | 8 | 9 (10-8) | 10 (8+9) | 11 (10-7) | 12 (7-10) | | | | | | |
| | RIEPILOGO ENTRATE | | | | | | | | | | | | | |
| | Totale Titolo 1 | 274.358,65 | 0,00 | 7.209,62 | 267.149,03 | 51.645,69 | 318.131,19 | 369.776,88 | 102.627,85 | | | | | |
| | Totale Titolo 2 | 21.082,28 | 674.929,09 | 8.941,00 | 687.070,37 | 588.187,16 | 102.941,06 | 691.128,22 | 4.057,85 | | | | | |
| | Totale Titolo 3 | 0,00 | 0,00 | 0,00 | 0,00 | 0,00 | 0,00 | 0,00 | 0,00 | | | | | |
| | Totale Titolo 4 | 0,00 | 0,00 | 0,00 | 0,00 | 0,00 | 0,00 | 0,00 | 0,00 | | | | | |
| | Totale Titolo 5 | 0,00 | 0,00 | 0,00 | 0,00 | 0,00 | 0,00 | 0,00 | 0,00 | | | | | |
| | Totale Titolo 6 | 302.263,23 | 100.963,20 | 0,00 | 403.226,43 | 417.610,81 | 5.516,16 | 423.126,97 | 19.900,54 | | | | | |
| | Totale Titolo 7 | 0,00 | 0,00 | 0,00 | 0,00 | 0,00 | 0,00 | 0,00 | 0,00 | | | | | |
| | TOTALE TITOLI ENTRATE | 597.704,16 | 775.892,29 | 16.150,62 | 1.357.445,83 | 1.057.443,66 | 426.588,41 | 1.484.032,07 | 126.586,24 | | | | 0,00 | |
| | Avanzo di amministrazione | | | | | | | | | | | | | |
| | FONDO DI CASSA | 0,00 | 0,00 | 0,00 | 0,00 | | | | | | | | | |
| | TOTALE ENTRATE | 597.704,16 | 775.892,29 | 16.150,62 | 1.357.445,83 | 1.057.443,66 | 426.588,41 | 1.484.032,07 | 126.586,24 | | | | 0,00 | |

Data Elaborazione 17-03-2009
Pagina 11
Parte B

RENDICONTO FINANZIARIO ENTRATE - ESERCIZIO 2008

| CAPITOLO CODICE | G E S T I O N E D E I R E S I D U I A T T I V I | | | | G E S T I O N E D I C A S S A | | | | TOTALE DEI RESIDUI ATTIVI AL TERMINE DELL'ESERCIZIO | | |
|--------------------|---|------------|-----------------------------|--------------|-------------------------------|--------------|--------------|--------------|--|---|-------------|
| | RESIDUI ALL'INIZIO DELL'ESERCIZIO | RISCOSSI | RIMASTI DA RISCUOTERE | TOTALI | VARIAZIONI | | PREVISIONI | RISCOSSIONI | | DIFFERENZE RISPETTO ALLE PREVISIONI | |
| | 13 | 14 | 15 (16 - 14) | 16 (14 + 15) | 17 (16 - 13) | 18 (13 - 16) | 19 | 20 | 21 (20 - 19) | 22 (19 - 20) | 23 (9 + 15) |
| C | 215.503,34 | 215.503,34 | 0,00 | 215.503,34 | 0,00 | | 267.149,03 | 267.149,03 | 0,00 | | 318.131,19 |
| C | 235.885,15 | 70.202,91 | 119.530,07 | 189.732,98 | 46.152,17 | | 898.343,97 | 658.390,07 | 239.953,90 | | 222.471,13 |
| C | 0,00 | 0,00 | 0,00 | 0,00 | 0,00 | | 0,00 | 0,00 | 0,00 | | 0,00 |
| C | 0,00 | 0,00 | 0,00 | 0,00 | 0,00 | | 0,00 | 0,00 | 0,00 | | 0,00 |
| C | 0,00 | 0,00 | 0,00 | 0,00 | 0,00 | | 0,00 | 0,00 | 0,00 | | 0,00 |
| C | 53.642,25 | 41.865,33 | 0,00 | 41.865,33 | 11.776,92 | | 266.467,20 | 459.476,14 | 193.008,94 | | 5.516,16 |
| C | 0,00 | 0,00 | 0,00 | 0,00 | 0,00 | | 0,00 | 0,00 | 0,00 | | 0,00 |
| A.A. F.C. C | 505.030,74 | 327.571,58 | 119.530,07 | 447.101,65 | 57.929,09 | | 288.964,30 | 1.385.015,24 | 46.944,96 | | 546.118,48 |
| | | | | | | | 1.720.924,50 | | | | |

Data Elaborazione 17-03-2009
Pagina 1
Parte A

RENDICONTO FINANZIARIO SPESE - ESERCIZIO 2008

| CODICE | DESCRIZIONE | G E S T I O N E | | | | | C O M P E T E N Z A | | | | | | |
|-------------|---|-----------------|-----------------------|---------------------------|-------------------------|-----------------------------|----------------------------------|---|-------------------|-------------------|-------------|-------------|-----------------|
| | | INIZIALI 4 | P R E V I S I O N I | | DEFINITIVE 7 (4+5-6) | S O M M E I M P E G N A T E | | D I F F E R E N Z E R I S P E T T O A L L E P R E V I S I O N I | | | | | |
| | | | IN AUMENTO 5 (7-4) | IN DIMINUZIONE 6 (4-7) | | PAGATE 8 | RIMASTE DA PAGARE 9 (10-8) | TOTALI IMPEGNATI 10 (8+9) | IN + 11 (10-7) | IN - 12 (7-10) | | | |
| 1 | DISAVANZO DI AMMINISTRAZIONE | | | | | | | | | | | | |
| | Spese Correnti | 0,00 | 0,00 | 0,00 | 0,00 | 0,00 | 0,00 | 0,00 | 0,00 | 0,00 | 0,00 | 0,00 | 0,00 |
| 1.01 | Spese per il funzionamento degli Organi Amministrativi | | | | | | | | | | | | |
| 1010001.0 | Spese per il funzionamento degli Organi del Centro | 2.610,00 | 0,00 | 0,00 | 2.610,00 | 0,00 | 1.530,00 | 0,00 | 1.530,00 | 1.530,00 | 0,00 | 0,00 | 1.080,00 |
| 1010002.0 | Indennità di missione e rimborso spese | 516,46 | 1.483,54 | 0,00 | 2.000,00 | 1.267,40 | 100,00 | 100,00 | 1.367,40 | 1.367,40 | 0,00 | 0,00 | 632,60 |
| 1010003.0 | Compensi ed indennità al Collegio dei Revisori dei Conti | 6.716,24 | 500,00 | 0,00 | 7.216,24 | 6.150,34 | 370,80 | 370,80 | 6.521,14 | 6.521,14 | 0,00 | 0,00 | 695,10 |
| | Totale Categoria 1 | 9.842,70 | 1.983,54 | 0,00 | 11.826,24 | 7.417,74 | 2.000,80 | 2.000,80 | 9.418,54 | 9.418,54 | 0,00 | 0,00 | 2.407,70 |
| 1.02 | Spese per attività istituzionali | | | | | | | | | | | | |
| 1020001.0 | Borse di Studio Corso Master in Economia e Politica Agraria | 0,00 | 0,00 | 0,00 | 0,00 | 0,00 | 0,00 | 0,00 | 0,00 | 0,00 | 0,00 | 0,00 | 0,00 |
| 1020002.0 | Compensi lezioni e seminari | 35.000,00 | 0,00 | 29.000,00 | 6.000,00 | 1.520,00 | 4.080,00 | 4.080,00 | 6.000,00 | 6.000,00 | 0,00 | 0,00 | 0,00 |
| 1020003.0 | Collaborazioni didattiche ed alla ricerca | 3.930,00 | 3.552,00 | 0,00 | 7.482,00 | 0,00 | 7.482,00 | 0,00 | 7.482,00 | 7.482,00 | 0,00 | 0,00 | 0,00 |

Data Elaborazione 17-03-2009
Pagina 1
Parte B

RENDICONTO FINANZIARIO SPESE - ESERCIZIO 2008

| CAPITOLO CODICE | GESTIONE DEI RESIDUI PASSIVI | | | | | GESTIONE DI CASSA | | | | TOTALE DEI RESIDUI PASSIVI AL TERMINE DELL'ESERCIZIO 23 (9 + 15) | |
|------------------------|---|--------------|---|----------------------|----------------------|-------------------|-----------------|---|----------------------|--|-----------|
| | RESIDUI ALL'INIZIO DELL'ESERCIZIO 13 | PAGATI 14 | RIMASTI DA PAGARE 15 (16 - 14) | VARIAZIONI | | PREVISIONI 19 | PAGAMENTI 20 | DIFFERENZE RISPETTO ALLE PREVISIONI | | | |
| | | | | IN + 17 (16 - 13) | IN - 18 (13 - 16) | | | IN + 21 (20 - 19) | IN - 22 (19 - 20) | | |
| TOTALI 16 (14 + 15) | 17 (16 - 13) | 18 (13 - 16) | 19 | 20 | 21 (20 - 19) | 22 (19 - 20) | 23 (9 + 15) | | | | |
| 1 | | | | | | | | | | | |
| 1.01 | | | | | | | | | | | |
| 1010001.0 | 1.800,00 | 1.800,00 | 0,00 | 0,00 | 0,00 | 4.410,00 | 1.800,00 | 2.610,00 | | | 1.530,00 |
| 1010002.0 | 0,00 | 0,00 | 0,00 | 0,00 | 0,00 | 1.483,54 | 1.267,40 | 216,14 | | | 100,00 |
| 1010003.0 | 4.747,32 | 3.474,48 | 1.272,84 | 0,00 | 0,00 | 11.067,47 | 9.624,82 | 1.442,65 | | | 1.643,64 |
| T Categoria 1 | 6.547,32 | 5.274,48 | 1.272,84 | 0,00 | 0,00 | 16.961,01 | 12.692,22 | 4.268,79 | | | 3.273,64 |
| 1.02 | | | | | | | | | | | |
| 1020001.0 | 0,00 | 0,00 | 0,00 | 0,00 | 0,00 | 0,00 | 0,00 | 0,00 | | | 0,00 |
| 1020002.0 | 42.400,00 | 41.170,00 | 1.130,00 | 100,00 | 0,00 | 41.145,00 | 43.090,00 | 1.945,00 | | | 5.210,00 |
| 1020003.0 | 54.633,37 | 14.170,11 | 40.360,11 | 103,15 | 0,00 | 52.830,30 | 14.170,11 | 38.660,19 | | | 47.842,11 |

Data Elaborazione 17-03-2009
Pagina 2
Parte A

RENDICONTO FINANZIARIO SPESE - ESERCIZIO 2008

| CAPITOLO | DESCRIZIONE | GESTIONE | | | | DI | | | COMPETENZA | | |
|-----------|---|------------|---------------------------|-----------------|----------------|------------|-----------|-------------------|-------------------------------------|-----------|------|
| | | PREVISIONI | | SOMME IMPEGNATE | | DEFINITIVE | PAGATE | RIMASTE DA PAGARE | DIFFERENZE RISPETTO ALLE PREVISIONI | | |
| | | INIZIALI | VARIAZIONI IN DIMINUZIONE | IN AUMENTO | IN DIMINUZIONE | | | | TOTALI IMPEGNATI | IN + | IN - |
| CODICE | | 4 | 6 (4-7) | 5 (7-4) | 7 (4+5-6) | 8 | 9 (10-8) | 10 (8+9) | 11 (10-7) | 12 (7-10) | |
| 1020004.0 | Scambi internazionali e partecipazioni a Convegni | 0,00 | 0,00 | 0,00 | 0,00 | 0,00 | 0,00 | 0,00 | 0,00 | 0,00 | |
| 1020005.0 | Indennità di missioni | 516,46 | 1.483,54 | 0,00 | 2.000,00 | 1.594,92 | 0,00 | 1.594,92 | 0,00 | 405,08 | |
| 1020006.0 | Spese per seminari | 1.000,00 | 5.000,00 | 0,00 | 6.000,00 | 4.753,18 | 954,00 | 5.707,18 | 0,00 | 292,82 | |
| 1020007.0 | Spese per partecipazione attività scientifiche esterne | 0,00 | 0,00 | 0,00 | 0,00 | 0,00 | 0,00 | 0,00 | 0,00 | 0,00 | |
| | Totale Categoria 2 | 40.445,46 | 10.035,54 | 29.000,00 | 21.482,00 | 8.268,10 | 12.516,00 | 20.784,10 | | 697,50 | |
| 1.03 | Oneri per il personale in attività di servizio | | | | | | | | | | |
| 1030001.0 | Stipendi ed altri assegni fissi al personale docente | 0,00 | 0,00 | 0,00 | 0,00 | 0,00 | 0,00 | 0,00 | 0,00 | 0,00 | |
| 1030002.0 | Stipendi ed altri assegni fissi al personale amm.vo e tecnico | 126.129,12 | 0,00 | 0,00 | 126.129,12 | 132.387,61 | 0,00 | 132.387,61 | 6.258,49 | | |
| 1030003.0 | Oneri previdenziali ed assistenziali | 35.465,78 | 2.000,00 | 0,00 | 37.465,78 | 34.826,05 | 4.842,93 | 39.668,98 | 2.202,20 | | |
| 1030004.0 | IRAP | 16.584,19 | 3.400,00 | 0,00 | 19.984,19 | 18.593,43 | 2.079,50 | 20.672,93 | 688,74 | | |

XVI LEGISLATURA - DISEGNI DI LEGGE E RELAZIONI - DOCUMENTI

Data Elaborazione 17-03-2009
Pagina 2
Parte B

RENDICONTO FINANZIARIO SPESE - ESERCIZIO 2008

| CAPITOLO CODICE | G E S T I O N E D E I R E S I D U I P A S S I V I | | | | G E S T I O N E D I C A S S A | | | | TOTALE DEI RESIDUI PASSIVI AL TERMINE DELL'ESERCIZIO 23 (9 + 15) | | | |
|--------------------|--|--------------|---|------------------------|---------------------------------|----------------------|------------------|-----------------|--|---|----------------------|----------|
| | RESIDUI ALL'INIZIO DELL'ESERCIZIO 13 | PAGATI 14 | RIMASTI DA PAGARE 15 (16 - 14) | TOTALI 16 (14 + 15) | VARIAZIONI | | PREVISIONI 19 | PAGAMENTI 20 | | DIFFERENZE RISPETTO ALLE PREVISIONI | | |
| | | | | | IN + 17 (16 - 13) | IN - 18 (13 - 16) | | | | IN + 21 (20 - 19) | IN - 22 (19 - 20) | |
| 1020004.0 | 0,00 | 0,00 | 0,00 | 0,00 | 0,00 | 0,00 | 0,00 | 0,00 | 0,00 | 0,00 | 0,00 | 0,00 |
| 1020005.0 | 354,20 | 354,20 | 0,00 | 354,20 | 0,00 | 0,00 | 2.354,20 | 1.949,12 | 405,08 | 0,00 | 0,00 | 0,00 |
| 1020006.0 | 0,00 | 0,00 | 0,00 | 0,00 | 0,00 | 0,00 | 5.000,00 | 4.753,18 | 246,82 | 0,00 | 0,00 | 954,00 |
| 1020007.0 | 0,00 | 0,00 | 0,00 | 0,00 | 0,00 | 0,00 | 0,00 | 0,00 | 0,00 | 0,00 | 0,00 | 0,00 |
| T Categoria 2 | 97.387,57 | 55.694,31 | 41.490,11 | 97.184,42 | 203,15 | 101.329,50 | 63.952,41 | 37.357,09 | 54.006,11 | | | |
| 1.03 | | | | | | | | | | | | |
| 1030001.0 | 0,00 | 0,00 | 0,00 | 0,00 | 0,00 | 0,00 | 0,00 | 0,00 | 0,00 | 0,00 | 0,00 | 0,00 |
| 1030002.0 | 0,00 | 0,00 | 0,00 | 0,00 | 0,00 | 0,00 | 132.387,61 | 132.387,61 | 0,00 | 0,00 | 0,00 | 0,00 |
| 1030003.0 | 6.742,25 | 6.742,25 | 0,00 | 6.742,25 | 0,00 | 8.742,25 | 41.568,30 | 32.826,05 | 4.842,93 | 0,00 | 0,00 | 4.842,93 |
| 1030004.0 | 3.592,30 | 3.592,30 | 0,00 | 3.592,30 | 0,00 | 6.988,46 | 22.185,73 | 15.197,27 | 2.079,50 | 0,00 | 0,00 | 2.079,50 |

Data Elaborazione 17-03-2009
Pagina 3
Parte A

RENDICONTO FINANZIARIO SPESE - ESERCIZIO 2008

| CAPITOLO | DESCRIZIONE | GESTIONE | | | | | DI | | | | COMPETENZA | | |
|-------------|---|-------------------|------------------|----------------|-------------------|-------------------|------------------|-------------------|------------------|------|------------|--|--|
| | | INIZIALI | PREVISIONI | | DEFINITIVE | PAGATE | RIMASTE | TOTALI | DIFFERENZE | | | | |
| | | | IN AUMENTO | IN DIMINUZIONE | | | | | IN + | IN - | | | |
| 4 | 5 (7-4) | 6 (4-7) | 7 (4+5-6) | 8 | 9 (10-8) | 10 (8+9) | 11 (10-7) | 12 (7-10) | | | | | |
| 1030005.0 | Indennità di missioni | 150,00 | 0,00 | 0,00 | 150,00 | 0,00 | 0,00 | 0,00 | 150,00 | | | | |
| 1030006.0 | Fondo di liquidazione | 6.753,06 | 0,00 | 0,00 | 6.753,06 | 0,00 | 35.775,73 | 29.022,67 | | | | | |
| 1030007.0 | Compenso lavoro straordinario | 2.815,20 | 0,00 | 0,00 | 2.815,20 | 2.445,81 | 0,00 | 2.445,81 | 365,39 | | | | |
| 1030008.0 | Fondo per rinnovi contrattuali | 4.895,07 | 1.164,59 | 0,00 | 6.059,66 | 0,00 | 0,00 | 0,00 | 6.059,66 | | | | |
| 1030009.0 | Assegni di ricerca e oneri connessi | 0,00 | 11.800,35 | 0,00 | 11.800,35 | 0,00 | 0,00 | 0,00 | 11.800,35 | | | | |
| 1030010.0 | Compensi personale a tempo determinatoE.co.co.co. | 0,00 | 0,00 | 0,00 | 0,00 | 0,00 | 0,00 | 0,00 | 0,00 | | | | |
| 1.04 | Totale Categoria 3 | 192.793,42 | 18.364,94 | 0,00 | 211.158,36 | 188.252,90 | 42.698,16 | 230.951,06 | 19.792,70 | | | | |
| | Spese per l'acquisto di beni di consumo e servizi | | | | | | | | | | | | |
| 1040001.0 | Acquisto libri, riviste, giornali, ecc. per l'amministrazione | 0,00 | 0,00 | 0,00 | 0,00 | 0,00 | 0,00 | 0,00 | 0,00 | | | | |

Data Elaborazione 17-03-2009
Pagina 4
Parte A

RENDICONTO FINANZIARIO SPESE - ESERCIZIO 2008

| CAPITOLO | DESCRIZIONE | GESTIONE | | | | DI | | | | COMPETENZA | | | |
|-----------|--|------------|------------|----------------|------------|-----------------|-----------|--------------------------|----------|-----------------|----------|--------------------------|----------|
| | | PREVISIONI | | VARIAZIONI | | SOMME IMPEGNATE | | RISPETTO ALLE PREVISIONI | | SOMME IMPEGNATE | | RISPETTO ALLE PREVISIONI | |
| | | INIZIALI | IN AUMENTO | IN DIMINUZIONE | DEFINITIVE | PAGATE | RIMASTE | TOTALI | IN + | IN - | TOTALI | IN + | IN - |
| 4 | 5 (7-4) | 6 (4-7) | 7 (4+5-6) | 8 | 9 (10-8) | 10 (8+9) | 11 (10-7) | 12 (7-10) | | | | | |
| 1040002.0 | Acquisto materiali di consumo | 516,46 | 1.000,00 | 0,00 | 1.516,46 | 801,90 | 801,90 | 0,00 | 801,90 | 0,00 | 801,90 | 0,00 | 714,56 |
| 1040003.0 | Spese di rappresentanza | 0,00 | 0,00 | 0,00 | 0,00 | 0,00 | 0,00 | 0,00 | 0,00 | 0,00 | 0,00 | 0,00 | 0,00 |
| 1040004.0 | Cancelleria e stampati | 1.000,00 | 500,00 | 0,00 | 1.500,00 | 957,38 | 957,38 | 0,00 | 957,38 | 0,00 | 957,38 | 0,00 | 542,82 |
| 1040005.0 | Spese postali, telegrafiche e telefoniche | 2.000,00 | 2.800,00 | 0,00 | 4.800,00 | 3.887,45 | 3.887,45 | 0,00 | 3.887,45 | 0,00 | 3.887,45 | 0,00 | 912,54 |
| 1040006.0 | Spese pulizia locali | 1.000,00 | 0,00 | 0,00 | 1.000,00 | 0,00 | 0,00 | 0,00 | 0,00 | 0,00 | 0,00 | 0,00 | 1.000,00 |
| 1040007.0 | Trasporti e facchinaggi | 0,00 | 0,00 | 0,00 | 0,00 | 0,00 | 0,00 | 0,00 | 0,00 | 0,00 | 0,00 | 0,00 | 0,00 |
| 1040008.0 | Premi di assicurazione | 0,00 | 0,00 | 0,00 | 0,00 | 0,00 | 0,00 | 0,00 | 0,00 | 0,00 | 0,00 | 0,00 | 0,00 |
| 1040009.0 | Noleggior elaboratori elettronici e spese per software | 1.612,97 | 38,71 | 0,00 | 1.651,68 | 1.651,68 | 1.651,68 | 0,00 | 1.651,68 | 0,00 | 1.651,68 | 0,00 | 0,00 |

Data Elaborazione 17-03-2009
Pagina 4
Parte B

RENDICONTO FINANZIARIO SPESE - ESERCIZIO 2008

| CAPITOLO CODICE | GESTIONE DEI RESIDUI PASSIVI | | | | GESTIONE DI CASSA | | | | TOTALE DEI RESIDUI PASSIVI AL TERMINE DELL'ESERCIZIO 23 (9 + 15) | | |
|--------------------|---|--------------|---|----------------------|------------------------|----------------------|----------------------|------------------|--|---|------|
| | RESIDUI ALL'INIZIO DELL'ESERCIZIO 13 | PAGATI 14 | RIMASTI DA PAGARE 15 (16 - 14) | | TOTALI 16 (14 + 15) | VARIAZIONI | | PREVISIONI 19 | | DIFFERENZE RISPETTO ALLE PREVISIONI | |
| | | | IN + 17 (16 - 13) | IN - 18 (13 - 16) | | IN + 21 (20 - 19) | IN - 22 (19 - 20) | | | | |
| 1040002.0 | 0,00 | 0,00 | 0,00 | 0,00 | 0,00 | 0,00 | 0,00 | 1.000,00 | 801,50 | 198,10 | 0,00 |
| 1040003.0 | 0,00 | 0,00 | 0,00 | 0,00 | 0,00 | 0,00 | 0,00 | 0,00 | 0,00 | 0,00 | 0,00 |
| 1040004.0 | 0,00 | 0,00 | 0,00 | 0,00 | 0,00 | 0,00 | 0,00 | 500,00 | 957,38 | 457,38 | 0,00 |
| 1040005.0 | 1.181,02 | 1.181,02 | 0,00 | 1.181,02 | 0,00 | 0,00 | 0,00 | 5.981,02 | 5.068,48 | 912,54 | 0,00 |
| 1040006.0 | 0,00 | 0,00 | 0,00 | 0,00 | 0,00 | 0,00 | 0,00 | 0,00 | 0,00 | 0,00 | 0,00 |
| 1040007.0 | 0,00 | 0,00 | 0,00 | 0,00 | 0,00 | 0,00 | 0,00 | 0,00 | 0,00 | 0,00 | 0,00 |
| 1040008.0 | 0,00 | 0,00 | 0,00 | 0,00 | 0,00 | 0,00 | 0,00 | 0,00 | 0,00 | 0,00 | 0,00 |
| 1040009.0 | 0,00 | 0,00 | 0,00 | 0,00 | 0,00 | 0,00 | 0,00 | 38,71 | 1.651,68 | 1.612,97 | 0,00 |

Data Elaborazione 17-03-2009
Pagina 5
Parte A

RENDICONTO FINANZIARIO SPESE - ESERCIZIO 2008

| CODICE | DESCRIZIONE | G E S T I O N E | | | | | D I | | | | | C O M P E T E N Z A | | |
|---------------------------|--|-----------------|---------------------|----------------|------------|------------|-------------------|------------------|---|-----------|--|---------------------|--|--|
| | | INIZIALI | P R E V I S I O N I | | DEFINITIVE | PAGATE | RIMASTE DA PAGARE | TOTALI IMPEGNATI | D I F F E R E N Z E R I S P E T T O A L L E P R E V I S I O N I | | | | | |
| | | | IN AUMENTO | IN DIMINUZIONE | | | | | IN + | IN - | | | | |
| 4 | 5 (7 - 4) | 6 (4 - 7) | 7 (4 + 5 - 6) | 8 | 9 (10 - 8) | 10 (8 + 9) | 11 (10 - 7) | 12 (7 - 10) | | | | | | |
| 1040010.0 | Noleggio fotocopiatrici | 3.960,00 | 0,00 | 0,00 | 3.960,00 | 0,00 | 3.147,73 | 0,00 | 3.147,73 | 812,27 | | | | |
| 1040011.0 | Manutenzione ordinaria locali | 903,76 | 0,00 | 0,00 | 903,76 | 0,00 | 70,00 | 0,00 | 70,00 | 833,76 | | | | |
| 1040012.0 | Manutenzione mobili, attrezzature e macchine | 258,23 | 0,00 | 0,00 | 258,23 | 0,00 | 240,00 | 0,00 | 240,00 | 18,23 | | | | |
| 1040013.0 | Rilegatura atti contabili ed amministrativi | 150,00 | 0,00 | 0,00 | 150,00 | 0,00 | 63,50 | 0,00 | 63,50 | 86,50 | | | | |
| 1040014.0 | Prestazione per servizi vari | 1.600,00 | 0,00 | 0,00 | 1.600,00 | 0,00 | 1.331,00 | 0,00 | 1.331,00 | 269,00 | | | | |
| Totale Categoria 4 | | 13.001,42 | 4.338,71 | 0,00 | 17.340,13 | 0,00 | 12.150,65 | 0,00 | 12.150,65 | 5.189,48 | | | | |
| 1.05 | Oneri tributari | | | | | | | | | | | | | |
| 1050001.0 | Imposte e tasse | 260,11 | 50,83 | 0,00 | 310,94 | 0,00 | 11.063,35 | 0,00 | 11.063,36 | 10.752,42 | | | | |
| 1050002.0 | Versamento IVA | 0,00 | 0,00 | 0,00 | 0,00 | 0,00 | 2.424,00 | 0,00 | 2.424,00 | 2.424,00 | | | | |

Data Elaborazione 17-03-2009
Pagina 5
Parte B

RENDICONTO FINANZIARIO SPESE - ESERCIZIO 2008

| CAPITOLO CODICE | G E S T I O N E D E I R E S I D U I P A S S I V I | | | | | G E S T I O N E D I C A S S A | | | | TOTALE DEI RESIDUI PASSIVI AL TERMINE DELL'ESERCIZIO 23 (9 + 15) | |
|----------------------|--|-----------------|---|----------------------|----------------------|---------------------------------|------------------|-----------------|---|--|----------------------|
| | RESIDUI ALL'INIZIO DELL'ESERCIZIO 13 | PAGATI 14 | RIMASTI DA PAGARE 15 (16 - 14) | VARIAZIONI | | TOTALI 16 (14 + 15) | PREVISIONI 19 | PAGAMENTI 20 | DIFFERENZE RISPETTO ALLE PREVISIONI | | |
| | | | | IN + 17 (16 - 13) | IN - 18 (13 - 16) | | | | IN + 21 (20 - 19) | | IN - 22 (19 - 20) |
| 1040010.0 | 118,85 | 0,00 | 0,00 | 0,00 | 118,85 | 4.078,85 | 3.147,73 | | 931,12 | 0,00 | |
| 1040011.0 | 0,00 | 0,00 | 0,00 | 0,00 | 0,00 | 0,00 | 70,00 | | 70,00 | 0,00 | |
| 1040012.0 | 0,00 | 0,00 | 0,00 | 0,00 | 0,00 | 0,00 | 240,00 | | 240,00 | 0,00 | |
| 1040013.0 | 0,00 | 0,00 | 0,00 | 0,00 | 0,00 | 0,00 | 63,50 | | 63,50 | 0,00 | |
| 1040014.0 | 0,00 | 0,00 | 0,00 | 0,00 | 0,00 | 0,00 | 1.331,00 | | 1.331,00 | 0,00 | |
| T Categoria 4 | 1.299,87 | 1.181,02 | 0,00 | 1.181,02 | 118,85 | 11.598,88 | 13.331,67 | | 1.733,09 | 0,00 | |
| 1.05 | 0,00 | 0,00 | 0,00 | 0,00 | 0,00 | 50,83 | 11.063,36 | | 11.012,53 | 0,00 | |
| 1050002.0 | 1.232,20 | 1.232,20 | 0,00 | 1.232,20 | 0,00 | 1.232,20 | 3.656,20 | | 2.424,00 | 0,00 | |

XVI LEGISLATURA - DISEGNI DI LEGGE E RELAZIONI - DOCUMENTI

Data Elaborazione 17-03-2009
Pagina 6
Parte B

RENDICONTO FINANZIARIO SPESE - ESERCIZIO 2008

| CAPITOLO CODICE | G E S T I O N E D E I R E S I D U I P A S S I V I | | | | G E S T I O N E D I C A S S A | | | | TOTALE DEI RESIDUI PASSIVI AL TERMINE DELL'ESERCIZIO 23 (9 + 15) | | |
|--------------------|--|--------------|---|------------------------|---------------------------------|----------------------|------------------|-----------------|--|--|----------------------|
| | RESIDUI ALL'INIZIO DELL'ESERCIZIO 13 | PAGATI 14 | RIMASTI DA PAGARE 15 (16 - 14) | TOTALI 16 (14 + 15) | V A R I A Z I O N I | | PREVISIONI 19 | PAGAMENTI 20 | | D I F F E R E N Z E R I S P E T T O A L L E P R E V I S I O N I | |
| | | | | | IN + 17 (16 - 13) | IN - 18 (13 - 16) | | | | IN + 21 (20 - 19) | IN - 22 (19 - 20) |
| T Categoria 5 | 1.232,20 | 1.232,20 | 0,00 | 1.232,20 | 0,00 | 0,00 | 1.232,03 | 14.719,56 | 13.436,53 | | 0,00 |
| 1.06 | | | | | | | | | | | |
| 1060001.0 | 8.500,00 | 8.052,44 | 0,00 | 8.052,44 | 447,56 | | 17.000,00 | 8.052,44 | | 8.947,56 | 5.000,00 |
| 1060002.0 | 0,00 | 0,00 | 0,00 | 0,00 | 0,00 | | 0,00 | 5.703,20 | 6.703,20 | | 0,00 |
| 1060003.0 | 0,00 | 0,00 | 0,00 | 0,00 | 0,00 | | 0,00 | 0,00 | 0,00 | | 0,00 |
| 1060004.0 | 0,00 | 0,00 | 0,00 | 0,00 | 0,00 | | 0,00 | 0,00 | 0,00 | | 0,00 |
| 1060005.0 | 0,00 | 0,00 | 0,00 | 0,00 | 0,00 | | 0,00 | 0,00 | 0,00 | | 0,00 |
| 1060007.0 | 28.437,98 | 0,00 | 5.536,29 | 5.536,29 | 22.901,69 | | 0,00 | 0,00 | 0,00 | | 5.536,29 |
| 1060011.0 | 0,00 | 0,00 | 0,00 | 0,00 | 0,00 | | 0,00 | 0,00 | 0,00 | | 0,00 |
| 1060013.0 | 67.950,77 | 2.656,20 | 0,00 | 2.656,20 | 65.294,57 | | 0,00 | 2.656,20 | 2.656,20 | | 0,00 |

Data Elaborazione 17-03-2009
Pagina 7
Parte A

RENDICONTO FINANZIARIO SPESE - ESERCIZIO 2008

| CODICE | DESCRIZIONE | G E S T I O N E | | | | D I | | | | C O M P E T E N Z A | | |
|-----------|--|-----------------|---------------------|-----------------|------------|------------|----------------------|---------------------|---------------------|---------------------|--|--|
| | | INIZIALI | P R E V I S I O N I | | DEFINITIVE | PAGATE | RIMASTE DA PAGARE | TOTALI IMPEGNATI | D I F F E R E N Z E | | | |
| | | | IN AUMENTO | IN DIMINUIZIONE | | | | | IN + | IN - | | |
| 4 | 5 (7-4) | 6 (4-7) | 7 (4+5-6) | 8 | 9 (10-8) | 10 (8+9) | 11 (10-7) | 12 (7-10) | | | | |
| 1060014.0 | Progetto di ricerca BIOAGRIBIO | 0,00 | 0,00 | 0,00 | 0,00 | 0,00 | 0,00 | 0,00 | 0,00 | | | |
| 1060015.0 | Convenzione CRPA S.P.A. | 0,00 | 0,00 | 0,00 | 0,00 | 0,00 | 0,00 | 0,00 | 0,00 | | | |
| 1060016.0 | Convenzione CRA | 0,00 | 0,00 | 0,00 | 0,00 | 0,00 | 0,00 | 0,00 | 0,00 | | | |
| 1060017.0 | Progetto di Ricerca OCIM Tabacco | 0,00 | 0,00 | 0,00 | 0,00 | 0,00 | 0,00 | 0,00 | 0,00 | | | |
| 1060018.0 | TENDER UE - CONTRACT AGRICOLA 2007 - 0546 | 0,00 | 480.131,00 | 0,00 | 480.131,00 | 198.862,14 | 192.604,38 | 391.466,52 | 89.664,48 | | | |
| 1060019.0 | PROGETTO DI RICERCA TIPIPAPA | 0,00 | 130.660,00 | 0,00 | 130.660,00 | 0,00 | 130.660,00 | 130.660,00 | 0,00 | | | |
| 1060020.0 | Convenzione Regione Campania - SeSIRCA | 0,00 | 20.000,00 | 0,00 | 20.000,00 | 0,00 | 20.000,00 | 20.000,00 | 0,00 | | | |
| 1060021.0 | Convenzione Informatore Agrario | 0,00 | 36.000,00 | 0,00 | 36.000,00 | 0,00 | 36.000,00 | 36.000,00 | 0,00 | | | |
| | Totale Categoria 6 | 15.320,00 | 666.811,00 | 0,00 | 682.131,00 | 205.565,34 | 384.284,38 | 589.849,72 | 92.281,28 | | | |

XVI LEGISLATURA - DISEGNI DI LEGGE E RELAZIONI - DOCUMENTI

Data Elaborazione 17-03-2009
Pagina 7
Parte B

RENDICONTO FINANZIARIO SPESE - ESERCIZIO 2008

| CAPITOLO CODICE | G E S T I O N E D E I R E S I D U I P A S S I V I | | | | G E S T I O N E D I C A S S A | | | | TOTALE DEI RESIDUI PASSIVI AL TERMINE DELL'ESERCIZIO 23 (9 + 15) | | |
|--------------------|--|--------------|---|------------------------|---------------------------------|----------------------|------------------|-----------------|--|---|----------------------|
| | RESIDUI ALL'INIZIO DELL'ESERCIZIO 13 | PAGATI 14 | RIMASTI DA PAGARE 15 (16 - 14) | TOTALI 16 (14 + 15) | VARIAZIONI | | PREVISIONI 19 | PAGAMENTI 20 | | DIFFERENZE RISPETTO ALLE PREVISIONI | |
| | | | | | IN + 17 (16 - 13) | IN - 18 (13 - 16) | | | | IN + 21 (20 - 19) | IN - 22 (19 - 20) |
| 1060014.0 | 41.585,46 | 28.640,25 | 0,00 | 28.640,25 | 0,00 | 12.945,21 | 0,00 | 28.640,25 | 28.640,25 | 0,00 | 0,00 |
| 1060015.0 | 6.100,00 | 4.512,30 | 0,00 | 4.512,30 | 0,00 | 1.587,70 | 0,00 | 4.512,30 | 4.512,30 | 0,00 | 0,00 |
| 1060016.0 | 9.008,00 | 5.319,00 | 3.689,00 | 9.008,00 | 0,00 | 0,00 | 0,00 | 5.319,00 | 5.319,00 | 0,00 | 3.689,00 |
| 1060017.0 | 44.227,71 | 21.083,59 | 23.144,12 | 44.227,71 | 0,00 | 0,00 | 44.227,71 | 21.083,59 | 21.083,59 | 23.144,12 | 23.144,12 |
| 1060018.0 | 0,00 | 0,00 | 0,00 | 0,00 | 0,00 | 0,00 | 480.131,00 | 198.862,14 | 198.862,14 | 281.268,86 | 192.604,38 |
| 1060019.0 | 0,00 | 0,00 | 0,00 | 0,00 | 0,00 | 0,00 | 130.680,00 | 0,00 | 0,00 | 130.680,00 | 130.680,00 |
| 1060020.0 | 0,00 | 0,00 | 0,00 | 0,00 | 0,00 | 0,00 | 20.000,00 | 0,00 | 0,00 | 20.000,00 | 20.000,00 |
| 1060021.0 | 0,00 | 0,00 | 0,00 | 0,00 | 0,00 | 0,00 | 36.000,00 | 0,00 | 0,00 | 36.000,00 | 36.000,00 |
| T Categoria 6 | 205.809,92 | 70.253,78 | 32.369,41 | 102.633,19 | 103.175,73 | 728.038,71 | 275.829,12 | 452.209,59 | 452.209,59 | 416.653,79 | 416.653,79 |

Data Elaborazione 17-03-2009
Pagina 8
Parte A

RENDICONTO FINANZIARIO SPESE - ESERCIZIO 2008

| CAPITOLO | DESCRIZIONE | GESTIONE | | | | DI | | | | COMPETENZA | | | |
|-----------|---|------------|------------|----------------|------------|-----------------|------------|-------------------|------------------|-------------------------------------|------|--|-----------|
| | | INIZIALI | PREVISIONI | | DEFINITIVE | SOMME IMPEGNATE | | RIMASTE DA PAGARE | TOTALI IMPEGNATI | DIFFERENZE RISPETTO ALLE PREVISIONI | | | |
| | | | IN AUMENTO | IN DIMINUZIONE | | PAGATE | PAGARE | | | IN + | IN - | | |
| 4 | 5 (7-4) | 6 (4-7) | 7 (4+5-6) | 8 | 9 (10-8) | 10 (8+9) | 11 (10-7) | 12 (7-10) | | | | | |
| 1.07 | Spese non classificabili in altre voci | | | | | | | | | | | | |
| 1070001.0 | Oneri vari e straordinari | 0,00 | 704,27 | 0,00 | 704,27 | 0,00 | 704,27 | 0,00 | 704,27 | 0,00 | | | |
| 1070002.0 | Fondo di riserva | 5.000,00 | 0,00 | 5.000,00 | 0,00 | 0,00 | 0,00 | 0,00 | 0,00 | 0,00 | | | |
| 1070003.0 | Spese per liti, arbitraggi, risarcimenti ed accessori | 0,00 | 0,00 | 0,00 | 0,00 | 0,00 | 0,00 | 0,00 | 0,00 | 0,00 | | | |
| 1070006.0 | Entrata bilancio dello Stato Capo 27 Cap. 3367 | 750,00 | 0,00 | 0,00 | 750,00 | 0,00 | 679,00 | 0,00 | 679,00 | 0,00 | | | 71,00 |
| | Totale Categoria 7 | 5.750,00 | 704,27 | 5.000,00 | 1.454,27 | 1.383,27 | 1.383,27 | 0,00 | 1.383,27 | | | | 71,00 |
| | Totale Titolo 1 | 277.414,11 | 702.288,83 | 34.000,00 | 945.702,94 | 436.525,36 | 441.499,34 | | 878.024,70 | | | | 67.678,24 |
| 2 | Spese in Conto Capitale | | | | | | | | | | | | |
| 2.08 | Acquisizione beni di uso durevole | | | | | | | | | | | | |
| 2080001.0 | Acquisito impianti, attrezzature e macchinari | 258,23 | 0,00 | 0,00 | 258,23 | 0,00 | 0,00 | 0,00 | 0,00 | 0,00 | | | 258,23 |
| 2080002.0 | Acquisito mobili e macchine di ufficio | 258,23 | 0,00 | 0,00 | 258,23 | 0,00 | 0,00 | 0,00 | 0,00 | 0,00 | | | 258,23 |

Data Elaborazione 17-03-2009
Pagina 8
Parte A

RENDICONTO FINANZIARIO SPESE - ESERCIZIO 2008

| CODICE | DESCRIZIONE | G E S T I O N E | | | | | | D I | | | | C O M P E T E N Z A | | | | |
|-----------|---|---------------------|-----------------|---------------------|-----------------|-----------------|------------|-------------|-----------|---------------|----------|---------------------|-----------|---------------------|------|--------|
| | | P R E V I S I O N I | | V A R I A Z I O N I | | I N I Z I A L I | | P A G A T E | | R I M A S T E | | T O T A L I | | D I F F E R E N Z E | | |
| | | IN AUMENTO | IN DIMINUIZIONE | IN AUMENTO | IN DIMINUIZIONE | 4 | 5 (7-4) | 6 (4-7) | 7 (4+5-6) | 8 | 9 (10-B) | 10 (8+9) | 11 (10-7) | 12 (7-10) | IN + | IN - |
| 1.07 | Spese non classificabili in altre voci | | | | | | | | | | | | | | | |
| 1070001.0 | Oneri vari e straordinari | 0,00 | 704,27 | 0,00 | 0,00 | 704,27 | 704,27 | 704,27 | 0,00 | 704,27 | 704,27 | 0,00 | 704,27 | 0,00 | | |
| 1070002.0 | Fondo di riserva | 5.000,00 | 0,00 | 5.000,00 | 0,00 | 0,00 | 0,00 | 0,00 | 0,00 | 0,00 | 0,00 | 0,00 | 0,00 | 0,00 | | |
| 1070003.0 | Spese per liti, arbitraggi, risarcimenti ed accessori | 0,00 | 0,00 | 0,00 | 0,00 | 0,00 | 0,00 | 0,00 | 0,00 | 0,00 | 0,00 | 0,00 | 0,00 | 0,00 | | |
| 1070006.0 | Entrata bilancio dello Stato Capo 27 Cap. 3367 | 750,00 | 0,00 | 0,00 | 0,00 | 750,00 | 750,00 | 679,00 | 0,00 | 679,00 | 679,00 | 0,00 | 679,00 | 0,00 | | 71,00 |
| | Totale Categoria 7 | 5.750,00 | 704,27 | 5.000,00 | 1.454,27 | 1.383,27 | 1.383,27 | 1.383,27 | 0,00 | 1.383,27 | 1.383,27 | 0,00 | 1.383,27 | 0,00 | | 71,00 |
| | Totale Titolo 1 | 277.414,11 | 702.288,83 | 34.000,00 | 945.702,94 | 436.525,36 | 441.499,34 | 878.024,70 | 67.678,24 | | | | | | | |
| 2 | Spese in Conto Capitale | | | | | | | | | | | | | | | |
| 2.08 | Acquisizione beni di uso durevole | 258,23 | 0,00 | 0,00 | 258,23 | 0,00 | 258,23 | 0,00 | 0,00 | 0,00 | 0,00 | 0,00 | 0,00 | 0,00 | | 258,23 |
| 2080001.0 | Acquisito impianti, attrezzature e macchinari | 258,23 | 0,00 | 0,00 | 258,23 | 0,00 | 258,23 | 0,00 | 0,00 | 0,00 | 0,00 | 0,00 | 0,00 | 0,00 | | 258,23 |
| 2080002.0 | Acquisito mobili e macchine di ufficio | 258,23 | 0,00 | 0,00 | 258,23 | 0,00 | 258,23 | 0,00 | 0,00 | 0,00 | 0,00 | 0,00 | 0,00 | 0,00 | | 258,23 |

Data Elaborazione 17-03-2009
Pagina 10
Parte B

RENDICONTO FINANZIARIO SPESE - ESERCIZIO 2008

| CAPITOLO CODICE | GESTIONE DEI RESIDUI PASSIVI | | | | GESTIONE DI CASSA | | | | TOTALE DEI RESIDUI PASSIVI AL TERMINE DELL'ESERCIZIO 23 (9 + 15) | | |
|--------------------|---|--------------|---|------------------------|----------------------|----------------------|------------------|-----------------|--|---|----------|
| | RESIDUI ALL'INIZIO DELL'ESERCIZIO 13 | PAGATI 14 | RIMASTI DA PAGARE 15 (16 - 14) | TOTALI 16 (14 + 15) | VARIAZIONI | | PREVISIONI 19 | PAGAMENTI 20 | | DIFFERENZE RISPETTO ALLE PREVISIONI | |
| | | | | | IN + 17 (16 - 13) | IN - 18 (13 - 16) | | | IN + 21 (20 - 19) | IN - 22 (19 - 20) | |
| 3.10 | | | | | | | | | | | |
| 3100001.0 | 0,00 | 0,00 | 0,00 | 0,00 | 0,00 | 0,00 | 0,00 | 0,00 | 0,00 | 0,00 | 0,00 |
| 3100002.0 | 0,00 | 0,00 | 0,00 | 0,00 | 0,00 | 0,00 | 0,00 | 0,00 | 0,00 | 0,00 | 0,00 |
| T Categoria 10 | 0,00 | 0,00 | 0,00 | 0,00 | 0,00 | 0,00 | 0,00 | 0,00 | 0,00 | 0,00 | 0,00 |
| T Titolo 3 | 0,00 | 0,00 | 0,00 | 0,00 | 0,00 | 0,00 | 0,00 | 0,00 | 0,00 | 0,00 | 0,00 |
| 4 | | | | | | | | | | | |
| 4.11 | | | | | | | | | | | |
| 4110001.0 | 0,00 | 0,00 | 0,00 | 0,00 | 0,00 | 0,00 | 0,00 | 1.807,60 | 1.807,60 | 0,00 | 0,00 |
| 4110002.0 | 4.866,95 | 4.866,95 | 0,00 | 4.866,95 | 0,00 | 0,00 | 4.866,95 | 25.529,02 | 20.662,07 | 0,00 | 5.381,83 |
| 4110003.0 | 9.246,00 | 9.246,00 | 0,00 | 9.246,00 | 0,00 | 0,00 | 9.246,00 | 57.355,00 | 48.109,40 | 0,00 | 6.775,00 |
| 4110004.0 | 8.246,88 | 8.246,88 | 0,00 | 8.246,88 | 0,00 | 0,00 | 8.246,88 | 43.315,71 | 35.068,83 | 0,00 | 3.686,21 |

Data Elaborazione 17-03-2009
 Pagina 12
 Parte A

RENDICONTO FINANZIARIO SPESE - ESERCIZIO 2008

| CODICE | DESCRIZIONE | G E S T I O N E | | | | | D I | | | | | C O M P E T E N Z A | | |
|--------|---------------------|-----------------|---------------------|----------------|---------------|--------|----------------------|---------------------|---|-------------|--|---------------------|--|--|
| | | INIZIALI | P R E V I S I O N I | | DEFINITIVE | PAGATE | RIMASTE DA PAGARE | TOTALI IMPEGNATI | D I F F E R E N Z E R I S P E T T O A L L E P R E V I S I O N I | | | | | |
| | | | IN AUMENTO | IN DIMINUZIONE | | | | | IN + | IN - | | | | |
| | | 4 | 5 (7 - 4) | 6 (4 - 7) | 7 (4 + 5 - 6) | 8 | 9 (10 - 8) | 10 (8 + 9) | 11 (10 - 7) | 12 (7 - 10) | | | | |
| | Totale Categoria 12 | 0,00 | 0,00 | 0,00 | 0,00 | 0,00 | 0,00 | 0,00 | 0,00 | 0,00 | | | | |
| | Totale Titolo 5 | 0,00 | 0,00 | 0,00 | 0,00 | 0,00 | 0,00 | 0,00 | 0,00 | 0,00 | | | | |

Data Elaborazione 17-03-2009
 Pagina 13
 Parte A

RENDICONTO FINANZIARIO SPESE - ESERCIZIO 2008

| CODICE | DESCRIZIONE | G E S T I O N E | | | | | D I | | | | | C O M P E T E N Z A | | |
|--------|------------------------------|---------------------|------------|---------------------|--------------|------------|---------------------|------------|-----------------------------|-----------|-----------|---|--|--|
| | | P R E V I S I O N I | | V A R I A Z I O N I | | | D E F I N I T I V E | | S O M M E I M P E G N A T E | | | D I F F E R E N Z E R I S P E T T O A L L E P R E V I S I O N I | | |
| | | INIZIALI | IN AUMENTO | IN DIMINUZIONE | 7 (4+5-6) | 8 | 9 (10-8) | 10 (8+9) | 11 (10-7) | 12 (7-10) | | | | |
| 4 | 5 (7-4) | 6 (4-7) | 7 (4+5-6) | 8 | 9 (10-8) | 10 (8+9) | 11 (10-7) | 12 (7-10) | | | | | | |
| | RIEPILOGO SPESE | | | | | | | | | | | | | |
| | Totale Titolo 1 | 277.414,11 | 702.288,83 | 34.000,00 | 945.702,94 | 436.525,36 | 878.024,70 | 441.499,34 | 878.024,70 | | 67.678,24 | | | |
| | Totale Titolo 2 | 18.026,82 | 0,00 | 9.510,36 | 8.516,46 | 6.916,81 | 8.000,00 | 1.083,19 | 8.000,00 | | 516,46 | | | |
| | Totale Titolo 3 | 0,00 | 0,00 | 0,00 | 0,00 | 0,00 | 0,00 | 0,00 | 0,00 | | 0,00 | | | |
| | Totale Titolo 4 | 302.263,23 | 100.963,20 | 0,00 | 403.226,43 | 407.283,93 | 423.126,97 | 15.843,04 | 423.126,97 | | 19.900,54 | | | |
| | Totale Titolo 5 | 0,00 | 0,00 | 0,00 | 0,00 | 0,00 | 0,00 | 0,00 | 0,00 | | 0,00 | | | |
| | TOTALE TITOLI SPESE | 597.704,16 | 803.252,03 | 43.510,36 | 1.357.445,83 | 850.726,10 | 1.309.151,67 | 458.425,57 | 1.309.151,67 | | 68.194,70 | | | |
| | DISAVANZO DI AMMINISTRAZIONE | 0,00 | 0,00 | 0,00 | 0,00 | 0,00 | 0,00 | 0,00 | 0,00 | | 0,00 | | | |
| | TOTALE SPESE | 597.704,16 | 803.252,03 | 43.510,36 | 1.357.445,83 | 850.726,10 | 1.309.151,67 | 458.425,57 | 1.309.151,67 | | 68.194,70 | | | |

Data Elaborazione 17-03-2009
Pagina 13
Parte B

RENDICONTO FINANZIARIO SPESE - ESERCIZIO 2008

| CAPITOLO | GESTIONE DEI RESIDUI PASSIVI | | | | GESTIONE DI CASSA | | | | TOTALE DEI RESIDUI PASSIVI AL TERMINE DELL'ESERCIZIO | | |
|----------|---|------------|-------------------------|------------|-------------------|------------|--------------|--------------|---|---|------------|
| | RESIDUI ALL'INIZIO DELL'ESERCIZIO | PAGATI | RIMASTI DA PAGARE | TOTALI | VARIAZIONI | | PREVISIONI | PAGAMENTI | | DIFFERENZE RISPETTO ALLE PREVISIONI | |
| CODICE | 13 | 14 | 15 (16-14) | 16 (14+15) | 17 (16-13) | 18 (13-16) | 19 | 20 | 21 (20-19) | 22 (19-20) | 23 (9+15) |
| C | 497.270,24 | 163.458,46 | 191.092,47 | 354.550,93 | | 142.719,31 | 903.541,94 | 599.593,82 | | 303.558,12 | 632.591,81 |
| C | 314,39 | 212,79 | 0,00 | 212,79 | | 101,60 | 17.723,21 | 7.129,60 | | 10.593,61 | 1.083,19 |
| C | 0,00 | 0,00 | 0,00 | 0,00 | 0,00 | | 0,00 | 0,00 | 0,00 | | 0,00 |
| C | 54.723,83 | 44.214,80 | 73,10 | 44.287,90 | | 10.435,93 | 155.686,63 | 451.498,73 | 295.812,10 | | 15.916,14 |
| C | 0,00 | 0,00 | 0,00 | 0,00 | 0,00 | | 0,00 | 0,00 | 0,00 | | 0,00 |
| C | 552.308,46 | 207.866,05 | 191.165,57 | 399.051,62 | | 153.256,84 | 1.076.951,78 | 1.058.612,15 | | 18.339,63 | 649.591,14 |

**CENTRO PER LA FORMAZIONE IN ECONOMIA E POLITICA
DELLO SVILUPPO RURALE**

ESERCIZIO 2009

RELAZIONE DEL PRESIDENTE

La Relazione Amministrativa, prevista dal 3° comma dell'art.27 del Regolamento di Amministrazione e Contabilità, illustra l'andamento della gestione sotto l'aspetto finanziario evidenziando i movimenti più significativi, i risultati generali e le variazioni apportate alla previsione nel corso dell'esercizio, nonché l'incidenza dei movimenti finanziari sulla consistenza patrimoniale ed economica, ed i risultati della gestione finanziaria con la esposizione, nella situazione amministrativa, della consistenza dell'avanzo di amministrazione al termine dell'esercizio.

Ciò premesso, nel corso della presente relazione saranno evidenziati in ordine di successione il rendiconto finanziario, la situazione patrimoniale, il conto economico e la situazione amministrativa.

Prima di procedere all'esame in dettaglio dei documenti che compongono il Conto del Bilancio si ritiene opportuno fornire alcune precisazioni sull'andamento dell'esercizio 2009.

L'esercizio 2009 si chiude con un avanzo di amministrazione di € 594.674,27; l'avanzo di amministrazione al 31.12.2008 ammontava ad € 511.894,73.

L'incremento dell'avanzo di amministrazione, registrato al termine dell'esercizio 2009, è, da un lato, il risultato di una gestione economico-finanziaria dell'Ente condotta dall'Amministrazione con l'obiettivo della massimo contenimento delle spese di funzionamento, senza perdere di vista l'efficienza delle spese in relazione alle esigenze del Centro e, dall'altro, dell'evidenziazione di economie di spesa realizzate nell'ambito dei progetti portati a conclusione nell'esercizio finanziario in commento oltre che dell'incremento del Contributo del MIPAF per l'esercizio finanziario 2009.

La gestione di competenza evidenzia una situazione in cui alle entrate complessivamente accertate, pari ad € 2.124.354,86 pongono le somme in uscita complessivamente impegnate pari ad € 2.057.186,72.

Dalla gestione dei residui risultano residui attivi per un importo pari ad € 1.205.463,48 e residui passivi per un importo di € 1.623.016,72.

RENDICONTO FINANZIARIO

Il rendiconto finanziario espone, per singolo capitolo, i risultati conseguiti confrontando le previsioni iniziali e definitive con gli accertamenti finali e con gli impegni assunti nell'esercizio finanziario 2009, evidenziando anche le somme rimosse e le somme pagate nell'arco del citato esercizio, mentre per la gestione dei residui sono esposti i residui riportati a nuovo dai precedenti esercizi, le variazioni intervenute su di essi nel corso della gestione e la consistenza finale che, in uno a quelli del conto di competenza si trasportano al successivo esercizio finanziario.

ENTRATA - Gestione di competenza 2009

L'iniziale previsione complessiva di € 587.253,54 delle quali € 267.149,03 per "Trasferimenti correnti" da parte dello Stato ed altri Enti - Titolo I, € 17.841,28 per "Entrate diverse" - Titolo II, € 302.263,23 per "Partite di Giro" - Titolo VI, ha subito nel corso dell'esercizio variazioni in aumento per complessive € 1.698.343,37 e variazioni in diminuzione per complessive € 208.259,00 attestandosi, pertanto, definitivamente in € 2.077.337,91.

L'incremento è da mettersi in relazione, per la parte maggiormente significativa, alla definitiva acquisizione di progetti intervenuta nel corso del 2009 per complessivi di € 1.556.275,00, di cui ben € 1.100.000,00 riferibili al Master Imprenditori Agricoli che il Centro gestisce per conto del MIPAAF sulla base di una convenzione stipulata all'inizio del 2009.

Si procede, ora, ad illustrare gli accertamenti che si sono verificati alla chiusura dell'esercizio finanziario.

L'accertamento globale dell'Entrata è pari a complessivi € 2.124.354,86 dei quali risultano riscossi nell'esercizio € 1.106.358,02 e residuano da riscuotere € 1.017.996,84.

L'accertamento registrato, deriva da una differenza in aumento rispetto alle previsioni per € 47.016,95 a fronte di una previsione definitiva di € 2.077.337,91.

Dall'analisi dei titoli che costituiscono l'Entrata del Conto in esame, si evidenziano:

Titolo I

Le entrate relative al Titolo I, accertate in complessivi € 395.876,41, risultano così suddivise:

- € 344.230,69 Cat.1 - Cap.1 – che ricomprende € 329.295,54 quale contributo per l'anno 2009 ed € 14.935,15 quale somma residua disponibile per contributo 2008, come comunicato dal MIPAAF con lettera prot. 28691 del 22.10.2009.
- € 51.645,69 Cat.3 - Cap.1 - quale contributo finanziario erogato dall'Università di Napoli per l'anno 2009 in virtù della Convenzione stipulata allo scopo di realizzare iniziative di natura didattica e scientifica rivolte a studenti, laureati e dottorandi, nonché per incentivare i rapporti di collaborazione tra le due Istituzioni.

Titolo II

Delle "Entrate diverse" accertate in complessivi € 1.574.410,03 si segnala:

- € 1.100.000,00 Cat.5 Cap.17 "Master Imprenditori Agricoli" di cui al DM del MIPAF n. 13086 del 15/10/2008. Il progetto prevede l'organizzazione e l'esecuzione di n.3 corsi, per la durata di 18/24 mesi. (punto n.8 del verbale n.112 dal 29.10.2007 del Consiglio di Amministrazione.
- € 254.925,00 Cat.5 Cap.18 "Progetto M.I.R.T.A.": si tratta di un progetto di ricerca triennale (per 5 cicli annuali non consecutivi) di cui al DM del MIPAF n. 19562 del 23/12/2008. Il progetto prevede un programma di attività di alta formazione destinata ai nostri migliori diplomati del Master di Portici per un accesso privilegiato all'estero presso varie istituzioni straniere quali le

Università dell'Arizona, di California, del Massachusetts, di Bonn e altre in merito al potenziamento dei contenuti del Master del Centro e allo sviluppo di programmi didattici comuni;

- € 30.000,00 Cat.5 Cap.19 "Progetto P.R.O.M." di cui al DM del MIPAF n. 3677/7303/2009 del 12/2/2009: si tratta di un progetto di ricerca dal titolo "L'impatto economico derivante dall'introduzione di innovazioni biologiche nelle aziende orticole meridionali" (Responsabile del progetto prof. Paolo Cupo). Il progetto dura circa 15 mesi e prevede un'analisi delle produzioni orticole del meridione oltre che la definizione della situazione economica delle aziende orticole locali

- € 137.660,00 Cat.5 Cap.20 "Progetto di ricerca TIPIPAPA II"; si tratta di un'integrazione di contributo per lo svolgimento del progetto "Tipicizzazione e caratterizzazione di varietà precoci di patata con l'impiego di tecniche molecolari e spettroscopiche – TIPIPAPA" in collaborazione con il Dipartimento di Scienze del Suolo, della Pianta, dell'Ambiente e delle Produzioni Animali dell'Università di Napoli Federico II, coordinatore della ricerca, ed altre quattro istituzioni. Il progetto è finanziato dal MIPAAF con DM n. 15301/7303/09 dell'30/06/2009 ed il contributo assegnato all'Unità Operativa Centro è di euro 137.660,00 pari al 99% della spesa ammessa (euro 139.050,51).

- € 33.690,00 Cat.5 Cap.21 "Convenzione INEA" si riferisce ad una convenzione stipulata con l'INEA per l'affidamento di un incarico finalizzato alla realizzazione di un "programma di aggiornamento per i tecnici impegnati nelle azioni di consulenza in Campania".

La Categoria 7 - Cap. 1 "Interessi attivi su depositi bancari", Cap. 2 "Interessi e premi su titoli a reddito fisso" espone un accertamento complessivo di € 1.135,06 relativo agli interessi maturati sul conto corrente bancario n. 19/56 intrattenuto con il SANPAOLO Banco di Napoli S.p.A. – Filiale di Portici, Istituto Cassiere dell'Ente;

La Categoria 8 - Cap. 3 "Proventi per seminari e corsi Master", espone un accertamento di € 10.800,00; tale importo è relativo alle quote di iscrizione al XVII Master Avanzato in Economia e Politica Agraria;

Titolo VI

Questo titolo comprende entrate che, di norma, non hanno incidenza sull'andamento della gestione di competenza essendo entrate per conto di terzi che trovano perfetta corrispondenza nell'antitetica categoria della Sezione Uscite.

Il totale accertato ammonta a complessivi € 154.068,42 costituito principalmente da ritenute erariali e previdenziali operate su retribuzioni e su compensi corrisposti al personale docente e non docente e versate all'Erario ed agli Enti previdenziali ed assistenziali.

USCITA - Gestione di Competenza 2009

La programmazione iniziale di spesa per l'esercizio 2009 prevista globalmente in € 696.914,44 delle quali € 376.134,75 per "Spese correnti" - Titolo I, € 18.516,46 per "Spese in conto capitale" - Titolo II, € 302.263,23 per "Partite di Giro" - Titolo IV, ha subito, nel corso dell'esercizio finanziario 2009, variazioni incrementative di spesa per € 1.678.066,22 e variazioni in diminuzione per € 252.001,50 assestandosi complessivamente in € 2.122.979,16.

Come riferito a commento della sezione Entrate, anche in questo caso l'incremento è riferibile, per la parte più significativa (€ 1.556.275,00), ai progetti acquisiti nel corso del 2009.

Si illustrano, di seguito, gli impegni consolidati alla fine dell'esercizio finanziario.

Le somme complessivamente impegnate ammontano a complessivi € 2.057.186,72 delle quali € 665.803,28 risultano sostenute nell'esercizio, mentre restano da pagare € 1.391.383,44.

Rispetto alla previsione definitiva di € 2.122.979,54, si sono registrate variazioni decrementative per € 96.597,63 ed incrementative per € 30.805,19, che hanno determinato il risultato consuntivato.

Titolo I

L'esame degli impegni pone in evidenza che il Titolo I – "Spese Correnti"- comprende il complesso delle spese afferenti alla gestione ordinaria del Centro, delle spese sostenute per le attività degli organi direttivi, le attività istituzionali ed a tutte le altre spese necessarie al funzionamento dell'Ente.

Dall'analisi delle "Spese Correnti" meritano attenzione in questa sede le somme impegnate nella Cat.2 – "Spese per attività istituzionali", e quelle impegnate nella Cat.4 – "Spese per l'acquisto di beni di consumo e servizi" per complessivi € 54.448,49.

Tra gli impegni esposti nelle categorie di cui sopra, si segnalano:

- € 1.1.00,00 "Borse di studio Corso Master" - Cat.2 - Cap. 1
- € 36.880,00 "Compensi lezioni e seminari" - Cat.2 - Cap.2;
- € 4.110,00 "Collaborazioni didattiche e alla ricerca" - Cat.2 - Cap.3;
- € 2.946,25 "Spese postali e telefoniche" - Cat.4 - Cap. 5
- € 2.930,11 "Noleggio fotocopiatrici" Cat.4 - Cap. - 10

La categoria 3 "Oneri per il personale in attività di servizio" espone un complessivo impegno di € 231.493,23 rispetto ad una previsione iniziale di euro 236.157,66.

Di detto importo, € 111.833,22 - Cap. 2 - è da riferirsi alle retribuzioni erogate al personale amministrativo e tecnico nell'anno in esame; € 40.612,41 - Cap. 3 - per gli oneri previdenziali ed assistenziali a carico del Centro; € 34.512,13 - Cap. 4 - per l'IRAP; € 6.753,06 - Cap. 6 - per l'adeguamento annuale del fondo TFR dei dipendenti del Centro; € 2.166,73 - Cap. 7 - per

compenso lavoro straordinario, € 19.012,18 - Cap. 9 - per assegni di ricerca e oneri connessi., € 16.600,00 - Cap. 10 – per compensi personale a tempo determinato.

La Cat.6 “Spese di funzionamento” espone un complessivo impegno di € 1.571.164,92 di cui gli importi più significativi sono:

- € 1.100.00,00 Cap.22 “Progetto Master Imprenditori Agricoli”;
- € 254.925,00 Cap.23 “Progetto di ricerca MIRTA”;
- € 30.000,00 Cap.24 “Progetto di ricerca PROM”;
- € 33.690,00 Cap.25 “Convenzione INEA”;
- € 137.660,00 Cap.26 “Progetto di ricerca TIPIPAPA II”.

Per quanto riguarda i singoli progetti si fa riferimento a quanto illustrato nella sezione Entrate.

Titolo II

Il Titolo II – “Spese in Conto Capitale” - comprende impegni riguardanti acquisizioni di beni-attrezzature, mobili, libri e pubblicazioni periodiche - per complessivi € 15.187,01.

Titolo IV

Per le “Partite di Giro”, il totale del Titolo IV esprime le stesse motivazioni espresse nella parte riferita alle Entrate per la gestione delle spese considerate nella Categoria stessa.

GESTIONE DEI RESIDUI

Residui attivi

Dalla consistenza iniziale di € 546.118,48 al 1° gennaio 2009, i residui attivi, alla chiusura dell'esercizio ammontano a € 1.205.463,48.

A determinare tale risultato hanno concorso riscossioni per € 358.651,84, e la contemporanea iscrizione di residui attivi di formazione 2009 per € 1.017.996,84.

Gli importi che si riportano al successivo esercizio sono principalmente costituiti da:

- € 164.648,69 quale saldo del contributo ordinario anno 2009 dovuto dal Ministero delle Politiche Agricole, Alimentari e Forestali;
- € 33.348,50 dall'Istituto Nazionale di Ricerca per gli Alimenti e la Nutrizione, coordinatore del Progetto “Qualità Alimentare”;
- € 30.453,10 dall'Istituto Nazionale di Ricerca per gli Alimenti e la Nutrizione, coordinatore del Progetto “BIOAGRIBIO”;
- € 35.001,81 dal MIPAAF per il “Progetto OCM Tabacco”;
- € 65.340,00 dal MIPAAF per il “Progetto TIPIPAPA”;
- € 8.000,00 per la Convenzione Reg. Campania SeSIRCA

- € 14.400,00 dall'Informatore Agrario S.p.A. per la ricerca commissionata "Convenzione Informatore Agrario";
- € 550.001,81 dal MIPAAF per il "Progetto Master Imprenditori Agricoli";
- € 178.448,00 dal MIPAAF per il "Progetto di ricerca MIRTA";
- € 15.003,00 dal MIPAAF per il "Progetto di ricerca PROM";
- € 33.690,00 "Convenzione INEA";
- € 68.800,00 dal MIPAAF per il "Progetto di ricerca TIPIPAPA II".

Residui passivi

I residui passivi al 1° gennaio 2009 ammontavano a € 649.591,14, sono stati liquidati durante la gestione corrente residui per € 402.346,46 ed al 31.12.2009 risultavano residui passivi per € 1.623.016,72 per effetto di variazioni in diminuzione di residui iniziali, per € 15.611,40 e per residui di formazione 2009 per € 1.391.383,44.

Tra le variazioni in diminuzione nei residui passivi si evidenzia quelle di importo maggiormente significativo:

- € 14.305,33, nella Cat.16 Cap.17 "Progetto di Ricerca OCM tabacco";

Le poste che si riportano all'esercizio successivo comprendono somme che saranno pagate anche nel corso dei futuri esercizi, in relazione alla riscossione dei finanziamenti di cui è stato fatto cenno innanzi.

Tra tali poste si segnalano:

- € 1.600,00 "Spese per il funzionamento degli organi del Centro" - Cat.1 - Cap.1;
- € 6.510,18 "Compensi ed indennità al Collegio dei Revisori dei Conti" - Cat.1 - Cap.3;
- € 13.960,00 "Compensi lezioni e seminari" - Cat.2 - Cap.2;
- € 41.391,34 "Collaborazioni didattiche alla ricerca" - Cat.2 - Cap.3;
- € 82.858,76 "Fondo di liquidazione" - Cat.3 - Cap.6;
- € 5.000,00 "Collana Centro e Quaderni di Statistica" - Cat.6 - Cap.1;
- € 2.881,00 "Convenzione CRA" - Cat.6 - Cap.16;
- € 84.095,88 "Progetto di ricerca TIPIPAPA" - Cat.6 - Cap.19;
- € 11.218,90 "Convenzione Reg: Campania SeSIRCA - Cat.6 - Cap.20;
- € 17.323,63 "Convenzione Informatore Agrario S.p.A" - Cat.6 - Cap.21;
- € 891.921,31 "Progetto Master Imprenditori Agricoli" - Cat.6 - Cap.22;
- € 227.121,50 "Progetto di ricerca MIRTA" - Cat.6 - Cap.23;
- € 29.894,10 dal MIPAAF per il "Progetto di ricerca PROM" - Cat.6 - Cap.24;
- € 33.690,00 "Convenzione INEA" - Cat.6 - Cap.25;
- € 135.680,00 "Progetto di ricerca TIPIPAPA II" - Cat.6 - Cap.26.

Per quanto attiene alla natura dei residui formati nell'anno 2009 le somme di maggiore rilevanza si riferiscono ad accertamenti di crediti derivanti da rapporti convenzionali con Enti pubblici e dalla connessa maturazione di impegni riguardanti la realizzazione dei progetti.

A completamento della esposizione riguardante il Rendiconto Finanziario, e cioè l'analisi delle Entrate e delle Uscite nelle varie componenti, per ottemperare a quanto prescrive il Regolamento di Amministrazione Contabilità, vengono allegati i seguenti documenti contabili:

- la Situazione Amministrativa dell'esercizio 2009;
- il Conto Economico dell'esercizio 2009;
- la Situazione Patrimoniale dell'esercizio 2009.

SITUAZIONE AMMINISTRATIVA

Il prospetto che riporta la situazione amministrativa, presenta un avanzo di amministrazione al 31 dicembre 2009 di € 594.674,27 di cui la parte vincolata per fondo rinnovo contrattuale è pari ad € 11.679,87.

CONTO ECONOMICO

Il Conto Economico espone una variazione netta positiva di € 102.592,06 che trova esatta corrispondenza nella differenza tra i valori iniziali e finali esposti nella situazione patrimoniale.

Il risultato trae origine dal risultato della gestione di competenza del Bilancio e dalle variazioni intervenute nella consistenza delle Attività e Passività, e tale dato ha influenzato la variazione patrimoniale complessiva dell'esercizio 2009.

SITUAZIONE PATRIMONIALE

La Situazione Patrimoniale evidenzia gli elementi attivi e passivi del patrimonio del Centro al termine dell'esercizio finanziario 2009. Dal valore iniziale netto al 1.1.2009 di € 1.007.891,87 la consistenza patrimoniale netta al 31.12.2009 si assesta in € 1.110.483,93, con una variazione di € 102.592,06 che, come detto, trova esatta corrispondenza nella variazione del Conto economico.

SITUAZIONE AMMINISTRATIVA AL 31 DICEMBRE 2009

| | | | |
|---|---------------------------|---|---------------------|
| Consistenza della Cassa all'inizio dell'esercizio 2009 | | € | 615.367,39 |
| Riscossioni: | In conto Competenza | € | 1.106.358,02 |
| | In conto Residui | € | 358.651,84 |
| | | € | 1.465.009,86 |
| | | € | 2.080.377,25 |
| Pagamenti: | In conto Competenza | € | 665.803,28 |
| | In conto Residui | € | 402.346,46 |
| | | € | 1.068.149,74 |
| Consistenza della Cassa alla fine dell'esercizio | | € | 1.012.227,51 |
| Residui Attivi | degli esercizi precedenti | € | 187.466,64 |
| | dell'esercizio | € | 1.017.996,84 |
| | | € | 1.205.463,48 |
| Residui Passivi | degli esercizi precedenti | € | 1.391.383,44 |
| | dell'esercizio | € | 231.633,28 |
| | | € | 1.623.016,72 |
| Avanzo di amm.ne al 31.12.2009 | | € | 594.674,27 |

| | | | |
|--|--------------------------|------------|-------------------|
| L'utilizzazione dell'avanzo di amministrazione per l'esercizio 2009 risulta così prevista: | | | |
| Parte vincolata | | | |
| al Fondo per rinnovi contrattuali | € | 11.679,87 | |
| | Totale parte vincolata | | € 11.679,87 |
| Parte disponibile | | | |
| Parte di cui non si prevede l'utilizzazione nell'esercizio 2009 | € | 582.994,40 | |
| | Totale parte disponibile | | € 582.994,40 |
| Totale risultato di amministrazione presunto | | € | 594.674,27 |

| CONTO ECONOMICO DELL'ESERCIZIO FINANZIARIO 2009 | | | |
|---|---|-----------------------------|------------------------------|
| I - GESTIONE DEL BILANCIO | | | |
| Entrate correnti - Competenza | € | 1.970.286,44 | |
| Uscite correnti - Competenza | € | <u>1.887.931,29</u> | |
| Differenza | | | + € 82.355,15 |
| Entrate in c/Capitale - Competenza | € | | |
| Uscite in c/Capitale - Competenza | € | <u>15.187,01</u> | |
| Differenza | | | - € 15.187,01 |
| II - GESTIONE DEL PATRIMONIO | | | |
| Variazione dei Residui | | | |
| <u>Residui Attivi</u> | | | |
| Aumenti | € | | |
| Diminuzioni | € | <u> </u> | |
| Differenza | | | € |
| <u>Residui Passivi</u> | | | |
| Aumenti | € | | |
| Diminuzioni | € | <u>15.611,40</u> | |
| Differenza | | | + € 15.611,40 |
| Variazioni patrimoniali derivanti da operazioni finanziarie | | | + € 19.812,52 |
| Variazione Patrimoniale Netta | | | + € <u><u>102.592,06</u></u> |

SITUAZIONE PATRIMONIALE DELL'ESERCIZIO 2009

| Descrizione | Consistenza iniziale al 01/01/09 | Aumenti 2009 | Diminuzioni 2009 | Consistenza 31.12.2009 |
|---|-------------------------------------|-----------------|---------------------|---------------------------|
| Attività | | | | |
| Mobili, arredi, macchine d'ufficio e materiale bibliografico | € 367.644,92 | 10.201,44 | | 377.846,36 |
| Strumenti tecnici ed attrezzature | € 55.284,43 | 6.919,00 | | 62.203,43 |
| Fondi pubblici e privati | € 73.067,79 | 2.692,08 | | 75.759,87 |
| TOTALE | € 495.997,14 | 19.812,52 | | 515.809,66 |
| Residui attivi | € 546.118,48 | 1.017.996,84 | 358.651,84 | 1.205.463,48 |
| Fondo di Cassa | € 615.367,39 | 1.465.009,86 | 1.068.149,74 | 1.012.227,51 |
| TOTALE ATTIVITA' | € 1.657.483,01 | 2.502.819,22 | 1.426.801,58 | 2.733.500,65 |
| Passività | | | | |
| Fondo liquidazione personale | 149.413,84 | 6.753,06 | 73.308,14 | 82.858,76 |
| Residui passivi | € 500.177,30 | 1.384.630,38 | 344.649,72 | 1.540.157,96 |
| TOTALE PASSIVITA' | € 649.591,14 | 1.391.383,44 | 417.957,86 | 1.623.016,72 |
| Consistenza Patrimoniale Netta | € 1.007.891,87 | 1.111.435,78 | 1.008.843,72 | 1.110.483,93 |

CENTRO PER LA FORMAZIONE IN ECONOMIA E POLITICA DELLO SVILUPPO RURALE
ENTE DI DIRITTO PUBBLICO

Verbale n. 120

pag. 1

Portici,
Prot. n.

Consiglio di Amministrazione
Adunanza del 5 marzo 2010

Il giorno 5 marzo 2010 alle ore 14.00, presso il Centro per la Formazione in Economia e Politica dello Sviluppo Rurale, in Via Università, 96 – Portici, si è riunito, dopo regolare convocazione, il Consiglio di Amministrazione del Centro per la Formazione in Economia e Politica dello Sviluppo Rurale per deliberare sul seguente

ORDINE DEL GIORNO

OMISSIS

- 6) Discussione e Approvazione Bilancio Consuntivo anno 2009;
- 7) Approvazione Variazioni al Bilancio di Previsione 2010;

OMISSIS

Sono presenti: il Prof. Francesco de Stefano, Presidente, il Prof. Fabrizio De Filippis, il Prof. Augusto Marinelli, il Prof. Domenico Piccolo e il Dott. Giuseppe Rosario Mazzeo, Consiglieri.

Assenti giustificati i componenti del Collegio dei Revisori dei Conti.

Partecipa alla riunione con le funzioni del Segretario verbalizzante il Direttore Generale, Dott. Vincenzo De Ruberto.

Il Presidente dichiara pertanto validamente costituita la riunione del Consiglio di amministrazione del Centro e atto a discutere e deliberare sui punti all'O.d.G.

OMISSIS

6. Discussione ed approvazione Bilancio Consuntivo anno 2009;

Sul Punto prende la parola il dott. Vincenzo De Ruberto, nella sua qualità di Direttore del Centro ed illustra i risultati economici e finanziari della gestione 2009.

Si procede quindi alla lettura della relazione di accompagnamento al Bilancio consuntivo e della relazione dei Revisori al Bilancio consuntivo 2009. La Relazione rimane allegata al verbale per costituirne parte integrante.

Il Consiglio all'unanimità, sentito il parere favorevole del Collegio dei Revisori, approva il Bilancio consuntivo 2009 con la Relazione del Direttore e gli allegati:

- Rendiconto Finanziario 2009;

- **Situazione Patrimoniale**

Verbale n. 120

pag. 2

- Conto economico;
- Situazione Amministrativa
- Relazione del Collegio dei Revisori

7. Approvazione Variazioni al Bilancio di Previsione anno 2010;

Sul Punto prende la parola il Direttore, dott. Vincenzo De Ruberto che illustra le principali variazioni effettuate sul Bilancio preventivo 2010 e dà lettura della relazione di accompagnamento alle variazioni del Bilancio preventivo 2010 e della Relazione del Collegio dei Revisori, dalla quale risulta che nulla osta all'approvazione delle variazioni proposte.

Il Consiglio, viste le variazioni al Bilancio ed esaminato il documento contabile e la relazione del Direttore, tenuto conto del parere favorevole del Collegio dei Revisori, all'unanimità approva le variazioni al Bilancio 2010.


OMISSIS

Il Segretario verbalizzante
dott. Vincenzo De Ruberto

Il Presidente
prof. Francesco de Stefano

PER COPIA CONFORME ALL'ORIGINALE

Il Presidente
(Prof. Francesco de Stefano)



RELAZIONE DEL COLLEGIO DEI REVISORI

COLLEGIO DEI REVISORI
**CENTRO PER LA FORMAZIONE IN ECONOMIA E
POLITICA DELLO SVILUPPO RURALE**

Verbale n. 89 del 03.03.2010

Il giorno 3 del mese di marzo dell'anno 2010, alle ore 11,00 in Portici, presso la sede del Centro indicato in epigrafe, si è riunito il Collegio dei Revisori dei conti nelle persone di:

Dott. Tatò Vito Presidente, in rappresentanza del Ministero dell'Economia e delle Finanze;

Dott. Cappabianca Roberto Componente, in rappresentanza del Ministero delle Politiche Agricole, Alimentari e Forestali;

Dott. Inzaina Renato Componente in rappresentanza del Ministero delle Politiche Agricole, Alimentari e Forestali. Assente giustificato.

Viene data lettura dell'Ordine del giorno, che prevede:

- 1) Verifiche di cassa;
- 2) Esame e parere sullo schema di bilancio consuntivo anno 2009;
- 3) Varie ed eventuali;
- 4) Variazioni al Bilancio di Previsione anno 2010.

VERIFICA DI CASSA ED ESAME DEI LIBRI CONTABILI

Dall'esame del giornale di cassa risulta quanto segue:

| | |
|---|----------------|
| Fondo di cassa all'1.1.2010 | € 1.012.227,51 |
| Riscossioni (Reversali dal n.1 al n.87) | |
| In c. competenza | € 21.886,58 |
| In conto residui | € 21.316,91 |
| Saldo entrate | € 1.055.431,00 |

COLLEGIO DEI REVISORI
**CENTRO PER LA FORMAZIONE IN ECONOMIA E
POLITICA DELLO SVILUPPO RURALE**

Verbale n. 89 del 03.03.2010

Il giorno 3 del mese di marzo dell'anno 2010, alle ore 11,00 in Portici, presso la sede del Centro indicato in epigrafe, si è riunito il Collegio dei Revisori dei conti nelle persone di:

Dott. Tatò Vito Presidente, in rappresentanza del Ministero dell'Economia e delle Finanze;

Dott. Cappabianca Roberto Componente, in rappresentanza del Ministero delle Politiche Agricole, Alimentari e Forestali;

Dott. Inzaina Renato Componente in rappresentanza del Ministero delle Politiche Agricole, Alimentari e Forestali.

Viene data lettura dell'Ordine del giorno, che prevede:

- 1) Verifiche di cassa;
- 2) Esame e parere sullo schema di bilancio consuntivo anno 2009;
- 3) Varie ed eventuali;
- 4) Variazioni al Bilancio di Previsione anno 2010.

VERIFICA DI CASSA ED ESAME DEI LIBRI CONTABILI

Dall'esame del giornale di cassa risulta quanto segue:

| | |
|---|----------------|
| Fondo di cassa all'1.1.2010 | € 1.012.227,51 |
| Riscossioni (Reversali dal n.1 al n.87) | |
| In c. competenza | € 21.886,58 |
| In conto residui | € 21.316,91 |
| Saldo entrate | € 1.055.431,00 |

Pagamenti (Mandati dal n.1 al n.119)

In c. competenza € 20.601,29

In c. residui € 182.729,10

Saldo uscite € 203.330,39

Fondo di cassa al 01.03.2010 (data dell'ultima operazione) € **852.100,61**

Dall'estratto conto telematico dell'Istituto cassiere (Banca di Credito Popolare – Filiale di Portici) alla data del 03.03.2010, risulta un saldo attivo che concorda con quello del giornale di cassa.

Per quanto concerne il servizio di piccola cassa – per spese di importo non superiore a € 1.807,60 – per effetto dei reintegri effettuati risultano in cassa € 1.469,15.

ESAME E PARERE SUL CONTO CONSUNTIVO 2009

Si evidenzia che l'adempimento avviene entro i termini previsti dallo statuto.

Il documento contabile, che si compone del **rendiconto finanziario** e del **conto del patrimonio**, della **situazione finanziaria** e della **situazione amministrativa**, è stato correttamente predisposto ed è accompagnato dalla **relazione illustrativa**.

Dall'esame del conto economico, risulta che:

- *l'esercizio si è chiuso con un avanzo netto di amministrazione di € 594.674,27 con un incremento di € 82.779,54 rispetto all'anno precedente;*
- *la situazione finanziaria presenta un fondo cassa a fine esercizio pari a € 1.012.227,51, che corrisponde al saldo dell'estratto conto dell'Istituto cassiere;*
- *la situazione amministrativa presenta un avanzo di amministrazione di € 594.674,27, in relazione al saldo negativo fra residui attivi e passivi per € 417.553,24.*

CONTO FINANZIARIO

Il conto finanziario presenta, in termini di programmazione definitiva, accertamento ed impegno le seguenti risultanze:

Accertamenti e impegni

| Entrate | Programmazione definitiva | Accertamento | Differenza In + | Differenza In - |
|---------------------------------|----------------------------------|---------------------|------------------------|------------------------|
| Finanziamenti statali | 318.133,00 | 344.230,72 | 26.097,72 | - |
| Fin. Università Napoli | 51.645,69 | 51.645,69 | - | - |
| Entrate diverse | 1.556.275,00 | 1.556.275,00 | - | - |
| Redditi patrimoniali | 6.000,00 | 1.135,60 | - | 4.864,40 |
| Entrate non classificab. | 22.020,99 | 16.999,43 | - | 5.021,56 |
| Partite di giro | 123.263,23 | 154.068,42 | 30.805,19 | - |
| TOTALE | 2.077.337,91 | 2.124.354,86 | 56.902,91 | 9.885,96 |

| Spese | Previsione definitiva | Impegno | Differenza In + | Differenza In - |
|--------------------------------|------------------------------|---------------------|------------------------|------------------------|
| Spese correnti | 12.116,24 | 8.991,83 | - | 3.124,41 |
| Spese attività istituz. | 56.810,00 | 44.124,39 | - | 12.685,61 |
| Oneri di personale | 237.730,28 | 231.493,23 | - | 6.237,05 |
| Spese beni e servizi | 17.978,66 | 10.324,10 | - | 7.654,56 |
| Oneri tributari | 8.495,28 | 11.195,58 | 2.700,30 | - |
| Spese funzionamento | 1.581.874,20 | 1.571.164,92 | - | 10.709,28 |
| Altre spese | 65.637,04 | 10.637,24 | - | 54.999,80 |
| Spese in c. capitale | 19.074,23 | 15.187,01 | - | 3.887,22 |
| Partite di giro | 123.263,23 | 154.068,42 | 30.805,19 | - |
| TOTALE | 2.122.979,16 | 2.057.186,72 | 33.505,49 | 99.297,93 |

Gestione dei residui

I residui attivi dell'esercizio in esame ammontano ad € 1.205.463,48 mentre quelli passivi risultano di € 1.623.016,72. Risultano residui attivi degli esercizi precedenti per € 187.466,64, mentre quelli passivi ammontano ad € 231.633,28. Gli importi dei residui attivi e passivi risultanti alla fine dell'esercizio sono riportati nell'elenco dei residui e nella situazione patrimoniale. Il tasso di smaltimento dei residui degli esercizi precedenti è stato del 65,67 % e del 62% rispettivamente per i residui attivi e per quelli passivi. Risultano effettuate riduzioni di residui passivi per € 15.611,40.

CONTO PATRIMONIALE

La consistenza patrimoniale dell'Ente, alla data del 31.12.2009, è quella risultante dal prospetto seguente:

| | Consistenza iniziale | Variazioni | Consistenza al 31.12.09 |
|--------------------------|-----------------------------|-------------------|--------------------------------|
| Attività | 1.657.483,01 | 1.076.017,64 | 2.733.500,65 |
| Passività | 649.591,14 | 973.425,58 | 1.623.016,72 |
| Consistenza netta | 1.007.891,87. | 102.592,06 | 1.110.483,93. |

Considerato dai riscontri, a campione, La conformità del conto consuntivo in esame alle risultanze dei libri e delle scritture contabili ed alla documentazione dei fatti di gestione, il Collegio dei Revisori dei Conti ritiene di poter esprimere **parere favorevole** all'approvazione del conto consuntivo per l'esercizio 2009.

ESAME E PARERE SULLE VARIAZIONI AL BILANCIO PREVENTIVO 2010

L'adempimento – variazioni da apportare agli stati di previsione della Entrata e della Uscita per l'anno finanziario 2009 – avviene entro i termini previsti dallo statuto

Si registrano le seguenti variazioni:

ENTRATAEntrate derivanti da trasferimenti correnti

Variazioni in aumento

Variazioni in diminuzione

Entrate diverse

Variazioni in aumento € 11.162,57

Variazioni in diminuzione

+ € 11.162,57

Entrate per alienazione di beni patrimoniali e riscossione di crediti

Variazioni in aumento

Variazioni in diminuzione

Entrate per partite di giro

Variazioni in aumento

Variazioni in diminuzione

USCITAUscite correnti

Variazioni in aumento € 30.000,00

Variazioni in diminuzione

- € 30.000,00

Uscite in conto capitale

Variazioni in aumento

Variazioni in diminuzione

Uscite per partite di giro

Variazioni in aumento

Variazioni in diminuzione

- € 18.837,43

Dal confronto delle variazioni negative nette in Entrata per complessivi € 11.162,57 e delle variazioni positive nette in Uscita per complessivi € 30.000,00 emerge una differenza negativa netta di € 18.837,43, che viene coperta mediante utilizzo dell'avanzo di amministrazione.

Copia del presente verbale, sottoscritto dai componenti del Collegio e chiuso alle ore 13,00, va allegata al conto consuntivo per l'ulteriore esame da parte del Consiglio di Amministrazione e per il successivo invio al Ministero vigilante ed all'Ispettorato Generale di Finanza del Dipartimento della Ragioneria Generale dello Stato del M.E.F.

*IL COLLEGIO DEI REVISORI DEI CONTI*Presidente Componente 

Componente _____

BILANCIO CONSUNTIVO

Data Elaborazione 22-02-2010
Pagina 2
Parte B

**CENTRO PER LA FORMAZ. IN ECONOMIA E POLITICA SVILUPPO RURALE
RENDICONTO FINANZIARIO ENTRATE - ESERCIZIO 2009**

| CAPITOLO CODICE | GESTIONE DEI RESIDUI ATTIVI | | | | GESTIONE DI CASSA | | | | TOTALE DEI RESIDUI ATTIVI AL TERMINE DELL'ESERCIZIO | | |
|--------------------|---|--------------|-----------------------------|--------------|-------------------|-----------|------------|--------------|--|---|------|
| | RESIDUI ALL'INIZIO DELL'ESERCIZIO | RISCOSSI | RIMASTI DA RISCUOTERE | TOTALI | VARIAZIONI | | PREVISIONI | RISCOSSIONI | | DIFFERENZE RISPETTO ALLE PREVISIONI | |
| | | | | | IN + | IN - | | | | IN + | IN - |
| 13 | 14 | 15 (16 - 14) | 16 (14 + 15) | 17 (16 - 13) | 18 (13 - 16) | 19 | 20 | 21 (20 - 19) | 22 (19 - 20) | 23 (9 + 15) | |
| 2.05 | | | | | | | | | | | |
| 2050006.0 | 33.348,50 | 0,00 | 33.348,50 | 33.348,50 | 0,00 | 33.348,50 | 0,00 | 33.348,50 | 33.348,50 | 33.348,50 | |
| 2050009.0 | 30.453,10 | 0,00 | 30.453,10 | 30.453,10 | 0,00 | 30.453,10 | 0,00 | 30.453,10 | 30.453,10 | 30.453,10 | |
| 2050010.0 | 9.000,00 | 9.000,00 | 0,00 | 9.000,00 | 0,00 | 9.000,00 | 9.000,00 | 0,00 | 0,00 | 0,00 | |
| 2050011.0 | 9.166,66 | 9.166,66 | 0,00 | 9.166,66 | 0,00 | 9.166,66 | 9.166,66 | 0,00 | 0,00 | 0,00 | |
| 2050012.0 | 35.001,81 | 0,00 | 35.001,81 | 35.001,81 | 0,00 | 35.001,81 | 0,00 | 35.001,81 | 35.001,81 | 35.001,81 | |
| 2050014.0 | 65.340,00 | 0,00 | 65.340,00 | 65.340,00 | 0,00 | 65.340,00 | 0,00 | 65.340,00 | 65.340,00 | 65.340,00 | |
| 2050015.0 | 20.000,00 | 12.000,00 | 8.000,00 | 20.000,00 | 0,00 | 14.000,00 | 12.000,00 | 2.000,00 | 2.000,00 | 8.000,00 | |
| 2050016.0 | 14.400,00 | 0,00 | 14.400,00 | 14.400,00 | 0,00 | 14.400,00 | 0,00 | 14.400,00 | 14.400,00 | 14.400,00 | |

Data Elaborazione 22-02-2010
Pagina 3
Parte B

**CENTRO PER LA FORMAZ. IN ECONOMIA E POLITICA SVILUPPO RURALE
RENDICONTO FINANZIARIO ENTRATE - ESERCIZIO 2009**

| CAPITOLO CODICE | GESTIONE DEI RESIDUI ATTIVI | | | | | GESTIONE DI CASSA | | | | TOTALE DEI RESIDUI ATTIVI AL TERMINE DELL'ESERCIZIO | |
|----------------------|---|------------------|-----------------------------|-------------------|--------------|-------------------|---------------------|---|--------------|--|---------------------|
| | RESIDUI ALL'INIZIO DELL'ESERCIZIO | RISCOSSI | RIMASTI DA RISCUOTERE | TOTALI | VARIAZIONI | PREVISIONI | RISCOSSIONI | DIFFERENZE RISPETTO ALLE PREVISIONI | | | |
| | 13 | 14 | 15 (16 - 14) | 16 (14 + 15) | 17 (16 - 13) | 18 (13 - 16) | 19 | 20 | 21 (20 - 19) | 22 (19 - 20) | 23 (9 + 15) |
| 2050017.0 | 0,00 | 0,00 | 0,00 | 0,00 | 0,00 | 0,00 | 1.100.000,00 | 549.998,19 | | 550.001,81 | 550.001,81 |
| 2050018.0 | 0,00 | 0,00 | 0,00 | 0,00 | 0,00 | 0,00 | 254.925,00 | 76.477,00 | | 178.448,00 | 178.448,00 |
| 2050019.0 | 0,00 | 0,00 | 0,00 | 0,00 | 0,00 | 0,00 | 30.000,00 | 14.997,00 | | 15.003,00 | 15.003,00 |
| 2050020.0 | 0,00 | 0,00 | 0,00 | 0,00 | 0,00 | 0,00 | 137.660,00 | 68.830,00 | | 68.830,00 | 68.830,00 |
| 2050021.0 | 0,00 | 0,00 | 0,00 | 0,00 | 0,00 | 0,00 | 33.690,00 | 0,00 | | 33.690,00 | 33.690,00 |
| T Categoria 5 | 216.710,07 | 30.166,66 | 186.543,41 | 216.710,07 | 0,00 | | 1.766.985,07 | 740.468,85 | | 1.026.516,22 | 1.032.516,22 |
| 2.07 | | | | | | | | | | | |
| 2070001.0 | 2.951,06 | 2.951,06 | 0,00 | 2.951,06 | 0,00 | | 6.000,00 | 4.067,04 | | 1.932,96 | 19,62 |
| 2070002.0 | 0,00 | 0,00 | 0,00 | 0,00 | 0,00 | | 0,00 | 0,00 | | 0,00 | 0,00 |
| T Categoria 7 | 2.951,06 | 2.951,06 | 0,00 | 2.951,06 | 0,00 | | 6.000,00 | 4.067,04 | | 1.932,96 | 19,62 |

Data Elaborazione 22-02-2010
 Pagina 4
 Parte B

**CENTRO PER LA FORMAZ. IN ECONOMIA E POLITICA SVILUPPO RURALE
 RENDICONTO FINANZIARIO ENTRATE - ESERCIZIO 2009**

| CAPITOLO CODICE | G E S T I O N E D E I R E S I D U I A T T I V I | | | | G E S T I O N E D I C A S S A | | | | TOTALE DEI RESIDUI ATTIVI AL TERMINE DEL L'ESERCIZIO | | |
|--------------------|---|------------|-----------------------------|------------|-------------------------------|--------------|------------|--------------|---|---|------|
| | RESIDUI ALL'INIZIO DELL'ESERCIZIO | RISCOSSI | RIMASTI DA RISCUOTERE | TOTALI | VARIAZIONI | | PREVISIONI | RISCOSSIONI | | DIFFERENZE RISPETTO ALLE PREVISIONI | |
| | | | | | IN + | IN - | | | | IN + | IN - |
| 13 | 14 | 15 (16-14) | 15 (14+15) | 17 (16-13) | 18 (13-16) | 19 | 20 | 21 (20-19) | 22 (19-20) | 23 (9+15) | |
| 2.08 | | | | | | | | | | | |
| 2080001.0 | 0,00 | 0,00 | 0,00 | 0,00 | 0,00 | 2.730,34 | 3.630,34 | 900,00 | | 0,00 | |
| 2080002.0 | 0,00 | 0,00 | 0,00 | 0,00 | 0,00 | 490,65 | 2.569,09 | 2.078,44 | | 0,00 | |
| 2080003.0 | 2.810,00 | 2.560,00 | 250,00 | 2.810,00 | 0,00 | 13.610,00 | 13.360,00 | 250,00 | | 250,00 | |
| 2080005.0 | 0,00 | 0,00 | 0,00 | 0,00 | 0,00 | 8.000,00 | 0,00 | 8.000,00 | | 0,00 | |
| T Categoria 8 | 2.810,00 | 2.560,00 | 250,00 | 2.810,00 | 0,00 | 24.830,99 | 19.559,43 | 5.271,56 | | 250,00 | |
| T Titolo 2 | 222.471,13 | 35.677,72 | 186.793,41 | 222.471,13 | 0,00 | 1.797.816,06 | 764.095,32 | 1.033.720,74 | | 1.032.785,84 | |
| 6 | | | | | | | | | | | |
| 6.14 | | | | | | | | | | | |
| 6140001.0 | 0,00 | 0,00 | 0,00 | 0,00 | 0,00 | 1.807,60 | 1.807,60 | 0,00 | | 0,00 | |

Data Elaborazione 22-02-2010
 Pagina 5
 Parte A

**CENTRO PER LA FORMAZ. IN ECONOMIA E POLITICA SVILUPPO RURALE
 RENDICONTO FINANZIARIO ENTRATE - ESERCIZIO 2009**

| CAPITOLO | DESCRIZIONE | GESTIONE | | | | | DI | | | | | COMPETENZA | | |
|----------------------------|---|------------|------------|-----------------|------------|------------|------------|------------------|-----------------|------|--|-------------------------------------|--|--|
| | | PREVISIONI | | VARIAZIONI | | | DEFINITIVE | | SOMME ACCERTATE | | | DIFFERENZE RISPETTO ALLE PREVISIONI | | |
| | | INIZIALI | IN AUMENTO | IN DIMINUIZIONE | 7 (4+5-6) | 8 | 9 (10-8) | TOTALI ACCERTATI | IN + | IN - | | | | |
| 4 | 5 (7-4) | 6 (4-7) | 7 (4+5-6) | 8 | 9 (10-8) | 10 (8+9) | 11 (10-7) | 12 (7-10) | | | | | | |
| 6140002.0 | Ritenute IRPEF su retribuzioni | 24.000,00 | 6.000,00 | 0,00 | 30.000,00 | 35.627,12 | 0,00 | 35.627,12 | 5.627,12 | | | | | |
| 6140003.0 | Ritenute previdenziali ed assistenziali | 48.050,50 | 0,00 | 0,00 | 48.050,50 | 48.186,28 | 7.355,72 | 55.542,00 | 7.491,50 | | | | | |
| 6140004.0 | Ritenute IRPEF su compensi | 28.405,13 | 5.000,00 | 0,00 | 33.405,13 | 51.091,70 | 0,00 | 51.091,70 | 17.686,57 | | | | | |
| 6140006.0 | Partite di Giro varie | 200.000,00 | 0,00 | 200.000,00 | 0,00 | 0,00 | 0,00 | 0,00 | 0,00 | | | | | |
| 6140007.0 | Reintegro anticipazioni varie | 0,00 | 10.000,00 | 0,00 | 10.000,00 | 10.000,00 | 0,00 | 10.000,00 | 0,00 | | | | | |
| Totale Categoria 14 | | 302.263,23 | 21.000,00 | 200.000,00 | 123.263,23 | 146.712,70 | 7.355,72 | 154.068,42 | 30.805,19 | | | | | |
| Totale Titolo 6 | | 302.263,23 | 21.000,00 | 200.000,00 | 123.263,23 | 146.712,70 | 7.355,72 | 154.068,42 | 30.805,19 | | | | | |

Data Elaborazione 22-02-2010
 Pagina 5
 Parte B

**CENTRO PER LA FORMAZ. IN ECONOMIA E POLITICA SVILUPPO RURALE
 RENDICONTO FINANZIARIO ENTRATE - ESERCIZIO 2009**

| CAPITOLO CODICE | GESTIONE DEI RESIDUI ATTIVI | | | | GESTIONE DI CASSA | | | | TOTALE DEI RESIDUI ATTIVI AL TERMINE DELL'ESERCIZIO 23 (9 + 15) | |
|--------------------|---|----------------|---|------------------------|----------------------|------------------|-------------------|---|---|----------------------|
| | RESIDUI ALL'INIZIO DELL'ESERCIZIO 13 | RISCOSSI 14 | RIMASTI DA RISCUOTERE 15 (16 - 14) | VARIAZIONI | | PREVISIONI 19 | RISCOSSIONI 20 | DIFFERENZE RISPETTO ALLE PREVISIONI | | |
| | | | | TOTALI 16 (14 + 15) | IN + 17 (16 - 13) | | | IN - 18 (13 - 16) | | IN + 21 (20 - 19) |
| 6140002.0 | 0,00 | 0,00 | 0,00 | 0,00 | 0,00 | 30.000,00 | 35.627,12 | 5.627,12 | 0,00 | |
| 6140003.0 | 4.842,93 | 4.842,93 | 0,00 | 0,00 | 0,00 | 48.050,50 | 53.025,21 | 4.978,71 | 7.355,72 | |
| 6140004.0 | 0,00 | 0,00 | 0,00 | 0,00 | 0,00 | 33.405,13 | 51.091,70 | 17.686,57 | 0,00 | |
| 6140006.0 | 0,00 | 0,00 | 0,00 | 0,00 | 0,00 | 0,00 | 0,00 | 0,00 | 0,00 | |
| 6140007.0 | 673,23 | 0,00 | 673,23 | 0,00 | 0,00 | 10.673,23 | 10.000,00 | 673,23 | 673,23 | |
| T Categoria 14 | 5.516,16 | 4.842,93 | 673,23 | 0,00 | 0,00 | 123.936,46 | 151.555,63 | 27.619,17 | 8.028,95 | |
| T Titolo 6 | 5.516,16 | 4.842,93 | 673,23 | 0,00 | 0,00 | 123.936,46 | 151.555,63 | 27.619,17 | 8.028,95 | |

Data Elaborazione 22-02-2010
Pagina 6
Parte A

**CENTRO PER LA FORMAZ. IN ECONOMIA E POLITICA SVILUPPO RURALE
RENDICONTO FINANZIARIO ENTRATE - ESERCIZIO 2009**

| CODICE | DESCRIZIONE | G E S T I O N E | | | | | D I | | | | | C O M P E T E N Z A | | |
|--------|------------------------------|-----------------|---------------------|----------------|--------------|-----------------------------|--------------|--------------|--------------------------|---------------------|---|---------------------|----------|--|
| | | INIZIALI | P R E V I S I O N I | | DEFINITIVE | S O M M E A C C E R T A T E | | RISOSSE | RIMASTE DA RISCOITERE | TOTALI ACCERTATI | D I F F E R E N Z E R I S P E T T O A L L E P R E V I S I O N I | | | |
| | | | IN AUMENTO | IN DIMINUZIONE | | 8 | 9 (10-8) | | | | 10 (8+9) | IN + | IN - | |
| 4 | 5 (7-4) | 6 (4-7) | 7 (4+5-6) | 8 | 9 (10-8) | 10 (8+9) | 11 (10-7) | 12 (7-10) | | | | | | |
| | RIEPILOGO ENTRATE | | | | | | | | | | | | | |
| | Totale Titolo 1 | 267.149,03 | 102.629,66 | 0,00 | 369.778,69 | 231.227,72 | 164.648,69 | 395.876,41 | 26.097,72 | | | | | |
| | Totale Titolo 2 | 17.841,28 | 1.574.713,71 | 8.259,00 | 1.584.295,99 | 728.417,60 | 845.992,43 | 1.574.410,03 | | | | | 9.885,96 | |
| | Totale Titolo 3 | 0,00 | 0,00 | 0,00 | 0,00 | 0,00 | 0,00 | 0,00 | 0,00 | | | | | |
| | Totale Titolo 4 | 0,00 | 0,00 | 0,00 | 0,00 | 0,00 | 0,00 | 0,00 | 0,00 | | | | | |
| | Totale Titolo 5 | 0,00 | 0,00 | 0,00 | 0,00 | 0,00 | 0,00 | 0,00 | 0,00 | | | | | |
| | Totale Titolo 6 | 302.263,23 | 21.000,00 | 200.000,00 | 123.263,23 | 146.712,70 | 7.355,72 | 154.068,42 | 30.805,19 | | | | | |
| | TOTALE TITOLI ENTRATE | 587.253,54 | 1.698.343,37 | 208.259,00 | 2.077.337,91 | 1.106.358,02 | 1.017.996,84 | 2.124.354,86 | 56.902,91 | | | | 9.885,96 | |
| | Avanzo di amministrazione | | | | | | | | | | | | | |
| | FONDO DI CASSA | 0,00 | 0,00 | 0,00 | 615.367,39 | | | | | | | | | |
| | TOTALE ENTRATE | 587.253,54 | 1.698.343,37 | 208.259,00 | 2.077.337,91 | 1.106.358,02 | 1.017.996,84 | 2.124.354,86 | 56.902,91 | | | | 9.885,96 | |

Data Elaborazione 22-02-2010
Pagina 6
Parte B

**CENTRO PER LA FORMAZ. IN ECONOMIA E POLITICA SVILUPPO RURALE
RENDICONTO FINANZIARIO ENTRATE - ESERCIZIO 2009**

| CAPITOLO CODICE | G E S T I O N E D E I R E S I D U I A T T I V I | | | | G E S T I O N E D I C A S S A | | | | TOTALE DEI RESIDUI ATTIVI AL TERMINE DELL'ESERCIZIO 23 (9 + 15) | | |
|--------------------|--|----------------|--|------------------------|---------------------------------|----------------------|------------------|-------------------|---|---|----------------------|
| | RESIDUI ALL'INIZIO DELL'ESERCIZIO 13 | RISCOSSI 14 | RIMASTI DA RISCIOTTERE 15 (16 - 14) | TOTALI 16 (14 + 15) | VARIAZIONI | | PREVISIONI 19 | RISCOSSIONI 20 | | DIFFERENZE RISPETTO ALLE PREVISIONI | |
| | | | | | IN + 17 (16 - 13) | IN - 18 (13 - 16) | | | | IN + 21 (20 - 19) | IN - 22 (19 - 20) |
| C | 318.131,19 | 318.131,19 | 0,00 | 318.131,19 | 0,00 | | 369.778,69 | 549.358,91 | 179.580,22 | | 164.648,69 |
| C | 222.471,13 | 35.677,72 | 186.793,41 | 222.471,13 | 0,00 | | 1.797.816,06 | 764.095,32 | | 1.033.720,74 | 1.032.785,84 |
| C | 0,00 | 0,00 | 0,00 | 0,00 | 0,00 | | 0,00 | 0,00 | 0,00 | | 0,00 |
| C | 0,00 | 0,00 | 0,00 | 0,00 | 0,00 | | 0,00 | 0,00 | 0,00 | | 0,00 |
| C | 0,00 | 0,00 | 0,00 | 0,00 | 0,00 | | 0,00 | 0,00 | 0,00 | | 0,00 |
| C | 5.516,16 | 4.842,93 | 673,23 | 5.516,16 | 0,00 | | 123.936,46 | 151.555,63 | 27.619,17 | | 8.028,95 |
| A.A. | | | | | | | | | | | |
| F.C. | | | | | | | | | | | |
| C | 546.118,48 | 358.651,84 | 187.466,64 | 546.118,48 | 0,00 | | 615.367,39 | 1.465.009,86 | | 826.521,35 | 1.205.463,48 |

Data Elaborazione 24-02-2010
Pagina 1
Parte A

**CENTRO PER LA FORMAZ. IN ECONOMIA E POLITICA SVILUPPO RURALE
RENDICONTO FINANZIARIO SPESE - ESERCIZIO 2009**

| CODICE | DESCRIZIONE | G E S T I O N E | | | | | D I | | | | C O M P E T E N Z A | | |
|-----------|---|-----------------|---------------------|-----------------|------------|-----------------------------|-------------------|-----------|---|------|---------------------|--|--|
| | | INIZIALI | P R E V I S I O N I | | DEFINITIVE | S O M M E I M P E G N A T E | | TOTALI | D I F F E R E N Z E R I S P E T T O A L L E P R E V I S I O N I | | | | |
| | | | IN AUMENTO | IN DIMINUIZIONE | | PAGATE | RIMASTE DA PAGARE | | IN + | IN - | | | |
| 4 | 5 (7-4) | 6 (4-7) | 7 (4+5-6) | 8 | 9 (10-8) | 10 (8+9) | 11 (10-7) | 12 (7-10) | | | | | |
| | DISAVANZO DI AMMINISTRAZIONE | 0,00 | 0,00 | 0,00 | 0,00 | | | | | | | | |
| 1 | Spese Correnti | | | | | | | | | | | | |
| 1.01 | Spese per il funzionamento degli Organi Amministrativi | | | | | | | | | | | | |
| 1010001.0 | Spese per il funzionamento degli Organi del Centro | 2.900,00 | 0,00 | 0,00 | 2.900,00 | 0,00 | 1.600,00 | 1.600,00 | 1.300,00 | | | | |
| 1010002.0 | Indennità di missione e rimborso spese | 2.000,00 | 0,00 | 0,00 | 2.000,00 | 1.195,22 | 0,00 | 1.195,22 | 804,78 | | | | |
| 1010003.0 | Compensi ed indennità al Collegio dei Revisori dei Conti | 7.216,24 | 0,00 | 0,00 | 7.216,24 | 1.330,07 | 4.866,54 | 6.196,61 | 1.019,63 | | | | |
| | Totale Categoria 1 | 12.116,24 | 0,00 | 0,00 | 12.116,24 | 2.525,29 | 6.466,54 | 8.991,83 | 3.124,41 | | | | |
| 1.02 | Spese per attività istituzionali | | | | | | | | | | | | |
| 1020001.0 | Borse di Studio Corso Master in Economia e Pubblica Agraria | 0,00 | 13.200,00 | 11.000,00 | 2.200,00 | 1.100,00 | 0,00 | 1.100,00 | 1.100,00 | | | | |
| 1020002.0 | Compensi lezioni e seminari | 50.000,00 | 0,00 | 10.000,00 | 40.000,00 | 22.920,00 | 13.960,00 | 36.880,00 | 3.120,00 | | | | |
| 1020003.0 | Collaborazioni didattiche ed alla ricerca | 4.110,00 | 0,00 | 0,00 | 4.110,00 | 0,00 | 4.110,00 | 4.110,00 | 0,00 | | | | |

Data Elaborazione 24-02-2010
Pagina 1
Parte B

**CENTRO PER LA FORMAZ. IN ECONOMIA E POLITICA SVILUPPO RURALE
RENDICONTO FINANZIARIO SPESE - ESERCIZIO 2009**

| CAPITOLO CODICE | GESTIONE DEI RESIDUI PASSIVI | | | | GESTIONE DI CASSA | | | | TOTALE DEI RESIDUI PASSIVI AL TERMINE DELL'ESERCIZIO 23 (9+15) | | | | |
|--------------------|---|--------------|---------------------------------------|----------------------|--------------------|--------------------|------------------|-----------------|--|---|--------------------|--|-----------|
| | RESIDUI ALL'INIZIO DELL'ESERCIZIO 13 | PAGATI 14 | RIMASTI DA PAGARE 15 (16-14) | TOTALI 16 (14+15) | VARIAZIONI | | PREVISIONI 19 | PAGAMENTI 20 | | DIFFERENZE RISPETTO ALLE PREVISIONI | | | |
| | | | | | IN + 17 (16-13) | IN - 18 (13-16) | | | | IN + 21 (20-19) | IN - 22 (19-20) | | |
| 1 | | | | | | | | | | | | | |
| 1.01 | | | | | | | | | | | | | |
| 1010001.0 | 1.530,00 | 1.530,00 | 0,00 | 1.530,00 | 0,00 | | 2.900,00 | 1.530,00 | | | 1.370,00 | | 1.600,00 |
| 1010002.0 | 100,00 | 12,00 | 0,00 | 12,00 | 88,00 | | 2.000,00 | 1.207,22 | | | 792,78 | | 0,00 |
| 1010003.0 | 1.643,64 | 0,00 | 1.643,64 | 1.643,64 | 0,00 | | 7.216,24 | 1.330,07 | | | 5.886,17 | | 6.510,18 |
| T Categoria 1 | 3.273,64 | 1.542,00 | 1.643,64 | 3.185,64 | 88,00 | | 12.116,24 | 4.067,29 | | | 8.048,95 | | 8.110,18 |
| 1.02 | | | | | | | | | | | | | |
| 1020001.0 | 0,00 | 0,00 | 0,00 | 0,00 | 0,00 | | 0,00 | 1.100,00 | | | 1.100,00 | | 0,00 |
| 1020002.0 | 5.210,00 | 5.050,00 | 0,00 | 5.050,00 | 160,00 | | 37.500,00 | 27.970,00 | | | 9.530,00 | | 13.960,00 |
| 1020003.0 | 47.842,11 | 10.560,77 | 37.281,34 | 47.842,11 | 0,00 | | 25.110,00 | 10.560,77 | | | 14.549,23 | | 41.391,34 |

Data Elaborazione 24-02-2010
Pagina 2
Parte A

CENTRO PER LA FORMAZ. IN ECONOMIA E POLITICA SVILUPPO RURALE
RENDICONTO FINANZIARIO SPESE - ESERCIZIO 2009

| CAPITOLO | DESCRIZIONE | GESTIONE | | | | | | COMPETENZA | | | |
|-----------|---|------------|------------|-----------------|------------|------------|-----------|-----------------|-----------|-------------------------------------|-----------|
| | | PREVISIONI | | VARIAZIONI | | DEFINITIVE | | SOMME IMPEGNATE | | DIFFERENZE RISPETTO ALLE PREVISIONI | |
| | | INIZIALI | IN AUMENTO | IN DIMINUIZIONE | PAGATE | DA PAGARE | TOTALI | IN + | IN - | | |
| 4 | 5 (7-4) | 6 (4-7) | 7 (4+5-6) | 8 | 9 (10-8) | 10 (8+9) | 11 (10-7) | 12 (7-10) | | | |
| 1020004.0 | Scambi internazionali e partecipazioni a Convegni | 15.000,00 | 0,00 | 10.000,00 | 5.000,00 | 0,00 | 0,00 | 0,00 | 0,00 | 0,00 | 5.000,00 |
| 1020005.0 | Indennità di missioni | 2.000,00 | 0,00 | 1.000,00 | 1.000,00 | 949,20 | 0,00 | 949,20 | 0,00 | 949,20 | 50,80 |
| 1020006.0 | Spese per seminari | 6.000,00 | 0,00 | 3.500,00 | 2.500,00 | 642,59 | 442,60 | 1.085,19 | 0,00 | 1.085,19 | 1.414,81 |
| 1020007.0 | Spese per partecipazione attività scientifiche esterne | 2.000,00 | 0,00 | 0,00 | 2.000,00 | 0,00 | 0,00 | 0,00 | 0,00 | 0,00 | 2.000,00 |
| | Totale Categoria 2 | 79.110,00 | 13.200,00 | 35.500,00 | 56.810,00 | 25.611,79 | 18.512,60 | 44.124,39 | 0,00 | 44.124,39 | 12.685,61 |
| 1.03 | Oneri per il personale in attività di servizio | | | | | | | | | | |
| 1030002.0 | Stipendi ed altri assegni fissi al personale amm.vo e tecnico | 126.129,12 | 0,00 | 0,00 | 126.129,12 | 111.833,22 | 0,00 | 111.833,22 | 0,00 | 111.833,22 | 14.295,90 |
| 1030003.0 | Oneri previdenziali ed assistenziali | 37.466,78 | 0,00 | 0,00 | 37.466,78 | 33.715,12 | 6.897,29 | 40.612,41 | 3.145,63 | 40.612,41 | 3.145,63 |
| 1030004.0 | IRAP | 16.584,19 | 6.160,09 | 0,00 | 22.744,28 | 28.817,49 | 5.694,64 | 34.512,13 | 11.767,85 | 34.512,13 | 11.767,85 |
| 1030005.0 | Indennità di missioni | 150,00 | 0,00 | 0,00 | 150,00 | 3,50 | 0,00 | 3,50 | 0,00 | 3,50 | 146,50 |

Data Elaborazione 24-02-2010
Pagina 2
Parte B

CENTRO PER LA FORMAZ. IN ECONOMIA E POLITICA SVILUPPO RURALE
RENDICONTO FINANZIARIO SPESE - ESERCIZIO 2009

| CAPITOLO CODICE | GESTIONE DEI RESIDUI PASSIVI | | | | GESTIONE DI CASSA | | | | TOTALE DEI RESIDUI PASSIVI AL TERMINE DELL'ESERCIZIO 23 (9 + 15) |
|--------------------|---|--------------|---|------------------------|----------------------|----------------------|---|----------------------|--|
| | RESIDUI ALL'INIZIO DELL'ESERCIZIO 13 | PAGATI 14 | RIMASTI DA PAGARE 15 (16 - 14) | TOTALI 16 (14 + 15) | VARIAZIONI | | DIFFERENZE RISPETTO ALLE PREVISIONI | | |
| | | | | | IN + 17 (16 - 13) | IN - 18 (13 - 16) | PAGAMENTI 20 | IN + 21 (20 - 19) | |
| 1020004.0 | 0,00 | 0,00 | 0,00 | 0,00 | 0,00 | 15.000,00 | 0,00 | 15.000,00 | 0,00 |
| 1020005.0 | 0,00 | 0,00 | 0,00 | 0,00 | 0,00 | 2.000,00 | 949,20 | 1.050,80 | 0,00 |
| 1020006.0 | 954,00 | 954,00 | 0,00 | 954,00 | 0,00 | 6.000,00 | 1.596,59 | 4.403,41 | 442,60 |
| 1020007.0 | 0,00 | 0,00 | 0,00 | 0,00 | 0,00 | 2.000,00 | 0,00 | 2.000,00 | 0,00 |
| T Categoria 2 | 54.006,11 | 16.564,77 | 37.281,34 | 53.846,11 | 160,00 | 87.610,00 | 42.176,56 | 45.433,44 | 55.793,94 |
| 1.03 | | | | | | | | | |
| 1030002.0 | 0,00 | 0,00 | 0,00 | 0,00 | 0,00 | 126.129,12 | 111.833,22 | 14.295,90 | 0,00 |
| 1030003.0 | 4.842,93 | 4.842,93 | 0,00 | 4.842,93 | 0,00 | 37.466,00 | 38.558,05 | 1.092,05 | 6.897,29 |
| 1030004.0 | 2.079,50 | 2.079,50 | 0,00 | 2.079,50 | 0,00 | 16.594,19 | 30.896,99 | 14.312,80 | 5.694,64 |
| 1030005.0 | 0,00 | 0,00 | 0,00 | 0,00 | 0,00 | 150,00 | 3,50 | 146,50 | 0,00 |

Data Elaborazione 24-02-2010
Pagina 3
Parte A

**CENTRO PER LA FORMAZ. IN ECONOMIA E POLITICA SVILUPPO RURALE
RENDICONTO FINANZIARIO SPESE - ESERCIZIO 2009**

| CAPITOLO | DESCRIZIONE | GESTIONE | | | | | DI | | | | COMPETENZA | | |
|-----------|---|-----------|------------|-----------------|------------|-----------------|-------------------|------------|--------------------------|------|------------|------|--|
| | | INIZIALI | PREVISIONI | | DEFINITIVE | SOMME IMPEGNATE | | DIFFERENZE | | IN + | IN - | IN - | |
| | | | IN AUMENTO | IN DIMINUIZIONE | | PAGATE | RIMASTE DA PAGARE | TOTALI | RISPETTO ALLE PREVISIONI | | | | |
| CODICE | | 5 (7-4) | 6 (4-7) | 7 (4+5-6) | 8 | 9 (10-8) | 10 (9+9) | 11 (10-7) | 12 (7-10) | | | | |
| 1030006.0 | Fondo di liquidazione | 0,00 | 0,00 | 6.753,06 | 0,00 | 6.753,06 | 6.753,06 | 0,00 | 0,00 | | | | |
| 1030007.0 | Compenso lavoro straordinario | 0,00 | 0,00 | 2.815,20 | 2.166,73 | 0,00 | 2.166,73 | | 648,47 | | | | |
| 1030008.0 | Fondo per rinnovi contrattuali | 0,00 | 0,00 | 6.059,66 | 0,00 | 0,00 | 0,00 | | 6.059,66 | | | | |
| 1030009.0 | Assegni di ricerca e oneri connessi | 9.800,35 | 987,82 | 19.012,18 | 19.012,18 | 0,00 | 19.012,18 | | 0,00 | | | | |
| 1030010.0 | Compensi personale a tempo determinato | 0,00 | 13.400,00 | 16.600,00 | 16.600,00 | 0,00 | 16.600,00 | | 0,00 | | | | |
| | Totale Categoria 3 | 15.960,44 | 14.387,82 | 237.730,28 | 212.148,24 | 19.344,99 | 231.493,23 | | 6.237,05 | | | | |
| 1.04 | Spese per l'acquisto di beni di consumo e servizi | 0,00 | 0,00 | 1.000,00 | 864,50 | 0,00 | 864,50 | | 135,50 | | | | |
| 1040002.0 | Acquisto materiali di consumo | 0,00 | 0,00 | 1.500,00 | 594,00 | 0,00 | 594,00 | | 906,00 | | | | |
| 1040004.0 | Cancelleria e stampati | 0,00 | 0,00 | 1.500,00 | 594,00 | 0,00 | 594,00 | | 906,00 | | | | |

Data Elaborazione 24-02-2010
Pagina 3
Parte B

CENTRO PER LA FORMAZ. IN ECONOMIA E POLITICA SVILUPPO RURALE
RENDICONTO FINANZIARIO SPESE - ESERCIZIO 2009

| CAPITOLO CODICE | G E S T I O N E D E I R E S I D U I P A S S I V I | | | | | G E S T I O N E D I C A S S A | | | | | TOTALE DEI RESIDUI PASSIVI AL TERMINE DELL'ESERCIZIO 23 (9 + 15) | |
|--------------------|--|--------------|---|------------------------|----------------------|---------------------------------|------------------|-----------------|---|----------------------|--|-----------|
| | RESIDUI ALL'INIZIO DELL'ESERCIZIO 13 | PAGATI 14 | RIMASTI DA PAGARE 15 (16 - 14) | TOTALI 16 (14 + 15) | VARIAZIONI | | PREVISIONI 19 | PAGAMENTI 20 | DIFFERENZE RISPETTO ALLE PREVISIONI | | | |
| | | | | | IN + 17 (16 - 13) | IN - 18 (13 - 16) | | | IN + 21 (20 - 19) | IN - 22 (19 - 20) | | |
| 1030006.0 | 149.413,84 | 73.308,14 | 76.105,70 | 149.413,84 | 0,00 | | 0,00 | 73.308,14 | 73.308,14 | | | 82.888,76 |
| 1030007.0 | 0,00 | 0,00 | 0,00 | 0,00 | 0,00 | | 2.815,20 | 2.166,73 | | | 648,47 | 0,00 |
| 1030008.0 | 0,00 | 0,00 | 0,00 | 0,00 | 0,00 | | 0,00 | 0,00 | | 0,00 | | 0,00 |
| 1030009.0 | 0,00 | 0,00 | 0,00 | 0,00 | 0,00 | | 10.199,85 | 19.012,18 | 8.812,53 | | | 0,00 |
| 1030010.0 | 2.322,00 | 2.322,00 | 0,00 | 2.322,00 | 0,00 | | 32.322,00 | 18.922,00 | | 13.400,00 | | 0,00 |
| T Categoria 3 | 158.658,27 | 82.552,57 | 76.105,70 | 158.658,27 | 0,00 | | 225.665,16 | 294.700,81 | 69.034,65 | | | 95.450,69 |
| 1.04 | | | | | | | | | | | | |
| 1040002.0 | 0,00 | 0,00 | 0,00 | 0,00 | 0,00 | | 1.000,00 | 864,50 | | 135,50 | | 0,00 |
| 1040004.0 | 0,00 | 0,00 | 0,00 | 0,00 | 0,00 | | 1.000,00 | 594,00 | | 406,00 | | 0,00 |

**CENTRO PER LA FORMAZ. IN ECONOMIA E POLITICA SVILUPPO RURALE
RENDICONTO FINANZIARIO SPESE - ESERCIZIO 2009**

Data Elaborazione 24-02-2010
Pagina 4
Parte A

| CAPITOLO | DESCRIZIONE | GESTIONE | | | | | DI | | | | COMPETENZA | | |
|-----------|---|---------------|---|----------------------|---------------------------|------------------|------------------------|-------------|---------------------------------|--------------------------------|---|--|--|
| | | PREVISIONI | | SOMME IMPEGNATE | | | DEFINITIVE 7(4+5-6) | PAGATE 8 | RIMASTE DA PAGARE 9(10-8) | TOTALI IMPEGNATI 10(8+9) | DIFFERENZE RISPETTO ALLE PREVISIONI | | |
| | | INIZIALI 4 | VARIAZIONI IN DIMINUIZIONE 6(4-7) | IN AUMENTO 5(7-4) | IN DIMINUIZIONE 6(4-7) | IN + 11(10-7) | | | | | IN - 12(7-10) | | |
| 1040005.0 | Spese postali, telegrafiche e telefoniche | 4.000,00 | 0,00 | 200,00 | 3.800,00 | 2.946,25 | 0,00 | 2.946,25 | 853,75 | | | | |
| 1040006.0 | Spese pulizia locali | 2.000,00 | 0,00 | 0,00 | 2.000,00 | 0,00 | 0,00 | 0,00 | 2.000,00 | | | | |
| 1040007.0 | Trasporti e facchinaggi | 1.000,00 | 0,00 | 0,00 | 1.000,00 | 0,00 | 0,00 | 0,00 | 1.000,00 | | | | |
| 1040009.0 | Noleggjo elaboratori elettronici e spese per software | 1.651,68 | 44,64 | 0,00 | 1.696,32 | 1.696,32 | 0,00 | 1.696,32 | 0,00 | 0,00 | | | |
| 1040010.0 | Noleggjo fotocopiatrici | 3.960,00 | 0,00 | 0,00 | 3.960,00 | 2.930,11 | 0,00 | 2.930,11 | 1.029,89 | | | | |
| 1040011.0 | Manutenzione ordinaria locali | 258,23 | 14,11 | 0,00 | 272,34 | 272,34 | 0,00 | 272,34 | 0,00 | 0,00 | | | |
| 1040012.0 | Manutenzione mobili, attrezzature e macchine | 1.000,00 | 0,00 | 0,00 | 1.000,00 | 0,00 | 0,00 | 0,00 | 1.000,00 | | | | |
| 1040013.0 | Rilegatura atti contabili ed amministrativi | 150,00 | 0,00 | 0,00 | 150,00 | 0,00 | 0,00 | 0,00 | 150,00 | | | | |
| 1040014.0 | Prestazione per servizi vari | 1.600,00 | 0,00 | 0,00 | 1.600,00 | 1.020,58 | 0,00 | 1.020,58 | 579,42 | | | | |

Data Elaborazione 24-02-2010
Pagina 4
Parte B

CENTRO PER LA FORMAZ. IN ECONOMIA E POLITICA SVILUPPO RURALE
RENDICONTO FINANZIARIO SPESE - ESERCIZIO 2009

| CAPITOL CODICE | GESTIONE DEI RESIDUI PASSIVI | | | | GESTIONE DI CASSA | | | | TOTALE DEI RESIDUI PASSIVI AL TERMINE DELL'ESERCIZIO | |
|-------------------|---|--------------|-------------------------|--------------|-------------------|----------|---|--------------|---|-------------|
| | RESIDUI ALL'INIZIO DELL'ESERCIZIO | PAGATI | RIMASTI DA PAGARE | TOTALI | VARIAZIONI | | DIFFERENZE RISPETTO ALLE PREVISIONI | | | |
| | | | | | IN + | IN - | PAGAMENTI | IN + | | IN - |
| 13 | 14 | 15 (16 - 14) | 16 (14 + 15) | 17 (16 - 13) | 18 (13 - 16) | 19 | 20 | 21 (20 - 19) | 22 (19 - 20) | 23 (9 + 15) |
| 1040005.0 | 0,00 | 0,00 | 0,00 | 0,00 | 0,00 | 4.000,00 | 2.946,25 | | 1.053,75 | 0,00 |
| 1040006.0 | 0,00 | 0,00 | 0,00 | 0,00 | 0,00 | 2.000,00 | 0,00 | | 2.000,00 | 0,00 |
| 1040007.0 | 0,00 | 0,00 | 0,00 | 0,00 | 0,00 | 1.000,00 | 0,00 | | 1.000,00 | 0,00 |
| 1040009.0 | 0,00 | 0,00 | 0,00 | 0,00 | 0,00 | 1.696,32 | 1.696,32 | 0,00 | | 0,00 |
| 1040010.0 | 0,00 | 0,00 | 0,00 | 0,00 | 0,00 | 3.960,00 | 2.930,11 | | 1.029,89 | 0,00 |
| 1040011.0 | 0,00 | 0,00 | 0,00 | 0,00 | 0,00 | 258,23 | 272,34 | 14,11 | | 0,00 |
| 1040012.0 | 0,00 | 0,00 | 0,00 | 0,00 | 0,00 | 1.000,00 | 0,00 | | 1.000,00 | 0,00 |
| 1040013.0 | 0,00 | 0,00 | 0,00 | 0,00 | 0,00 | 150,00 | 0,00 | | 150,00 | 0,00 |
| 1040014.0 | 0,00 | 0,00 | 0,00 | 0,00 | 0,00 | 1.600,00 | 1.020,58 | | 579,42 | 0,00 |

Data Elaborazione 24-02-2010
Pagina 5
Parte A

**CENTRO PER LA FORMAZ. IN ECONOMIA E POLITICA SVILUPPO RURALE
RENDICONTO FINANZIARIO SPESE - ESERCIZIO 2009**

| CODICE | DESCRIZIONE | G E S T I O N E | | | | | C O M P E T E N Z A | | | | |
|-----------|--|-----------------|----------------------|----------------|------------|-----------------------------|---------------------|---------------------|---------------|----------|------------|
| | | INIZIALI | P. R E V I S I O N I | | DEFINITIVE | S O M M E I M P E G N A T E | | D I F F E R E N Z E | | IN - | |
| | | | IN AUMENTO | IN DIMINUZIONE | | PAGATE | RIMASTE | TOTALI | RISPETTO ALLE | | PREVISIONI |
| 4 | 5 (7-4) | 6 (4-7) | 7 (4+5-6) | 8 | 9 (10-8) | 10 (8+9) | 11 (10-7) | 12 (7-10) | | | |
| | Totale Categoria 4 | 18.119,91 | 58,75 | 200,00 | 17.978,66 | 10.324,10 | 0,00 | 10.324,10 | | | 7.654,56 |
| 1.05 | Oneri tributari | | | | | | | | | | |
| 1050001.0 | Imposte e tasse | 310,94 | 0,00 | 0,00 | 310,94 | 393,21 | 0,00 | 393,21 | | 82,27 | |
| 1050002.0 | Versamento IVA | 0,00 | 8.184,34 | 0,00 | 8.184,34 | 10.802,37 | 0,00 | 10.802,37 | | 2.618,03 | |
| | Totale Categoria 5 | 310,94 | 8.184,34 | 0,00 | 8.495,28 | 11.195,58 | 0,00 | 11.195,58 | | 2.700,30 | |
| 1.06 | Spese di funzionamento | | | | | | | | | | |
| 1060001.0 | Colana Centro e Quaderni di Statistica | 8.500,00 | 0,00 | 0,00 | 8.500,00 | 0,00 | 5.000,00 | 5.000,00 | | | 3.500,00 |
| 1060002.0 | Prestazioni per servizi amministrativi e tecnici | 6.820,00 | 5.093,68 | 1.913,68 | 10.000,00 | 2.790,72 | 0,00 | 2.790,72 | | | 7.209,28 |
| 1060004.0 | Spese legali | 0,00 | 7.099,20 | 0,00 | 7.099,20 | 7.099,20 | 0,00 | 7.099,20 | | 0,00 | |
| 1060007.0 | Progetto IPIM | 0,00 | 0,00 | 0,00 | 0,00 | 0,00 | 0,00 | 0,00 | | 0,00 | |

Data Elaborazione 24-02-2010
Pagina 5
Parte B

CENTRO PER LA FORMAZ. IN ECONOMIA E POLITICA SVILUPPO RURALE
RENDICONTO FINANZIARIO SPESE - ESERCIZIO 2009

| CAPITOLO CODICE | G E S T I O N E D E I R E S I D U I P A S S I V I | | | | | G E S T I O N E D I C A S S A | | | | | TOTALE DEI RESIDUI PASSIVI AL TERMINE DELL'ESERCIZIO |
|--------------------|--|--------------|-------------------------|--------------|--------------|---------------------------------|------------|--------------|---|-------------|---|
| | RESIDUI ALL'INIZIO DELL'ESERCIZIO | PAGATI | RIMASTI DA PAGARE | VARIAZIONI | | TOTALI | PREVISIONI | PAGAMENTI | DIFFERENZE RISPETTO ALLE PREVISIONI | | |
| | | | | IN + | IN - | | | | IN + | IN - | |
| 13 | 14 | 15 (16 - 14) | 16 (14 + 15) | 17 (16 - 13) | 18 (13 - 16) | 19 | 20 | 21 (20 - 19) | 22 (19 - 20) | 23 (9 + 15) | |
| T Categoria 4 | 0,00 | 0,00 | 0,00 | 0,00 | 0,00 | 17.664,55 | 10.324,10 | | 7.340,45 | 0,00 | |
| 1.05 | | | | | | | | | | | |
| 1050001.0 | 0,00 | 0,00 | 0,00 | 0,00 | 0,00 | 310,94 | 393,21 | 82,27 | | 0,00 | |
| 1050002.0 | 0,00 | 0,00 | 0,00 | 0,00 | 0,00 | 0,00 | 10.802,37 | 10.802,37 | | 0,00 | |
| T Categoria 5 | 0,00 | 0,00 | 0,00 | 0,00 | 0,00 | 310,94 | 11.195,58 | 10.884,64 | | 0,00 | |
| 1.06 | | | | | | | | | | | |
| 1060001.0 | 5.000,00 | 5.000,00 | 0,00 | 0,00 | 0,00 | 13.500,00 | 5.000,00 | | 8.500,00 | 5.000,00 | |
| 1060002.0 | 0,00 | 0,00 | 0,00 | 0,00 | 0,00 | 6.820,00 | 2.790,72 | | 4.029,28 | 0,00 | |
| 1060004.0 | 0,00 | 0,00 | 0,00 | 0,00 | 0,00 | 0,00 | 7.099,20 | 7.099,20 | | 0,00 | |
| 1060007.0 | 5.536,29 | 5.536,29 | 0,00 | 0,00 | 0,00 | 5.536,29 | 5.536,29 | 0,00 | | 0,00 | |

CENTRO PER LA FORMAZ. IN ECONOMIA E POLITICA SVILUPPO RURALE
RENDICONTO FINANZIARIO SPESE - ESERCIZIO 2009

Data Elaborazione 24-02-2010

Pagina 6

Parte A

| CAPITOLO | DESCRIZIONE | GESTIONE | | | | | | DI | | | COMPETENZA | | |
|-----------|---|----------|--------------|-----------------|--------------|-----------------|------------|-------------------|------------------|-------------------------------------|------------|--|--|
| | | INIZIALI | PREVISIONI | | DEFINITIVE | SOMME IMPEGNATE | | RIMASTE DA PAGARE | TOTALI IMPEGNATI | DIFFERENZE RISPETTO ALLE PREVISIONI | | | |
| | | | IN AUMENTO | IN DIMINUIZIONE | | PAGATE | DA PAGARE | | | IN+ | IN- | | |
| 4 | 5(7-4) | 6(4-7) | 7(4+5-6) | 8 | 9(10-8) | 10(8+9) | 11(10-7) | 12(7-10) | | | | | |
| 1060016.0 | Convenzione CRA | 0,00 | 0,00 | 0,00 | 0,00 | 0,00 | 0,00 | 0,00 | 0,00 | 0,00 | 0,00 | | |
| 1060017.0 | Progetto di Ricerca OCIM Tabacco | 0,00 | 0,00 | 0,00 | 0,00 | 0,00 | 0,00 | 0,00 | 0,00 | 0,00 | 0,00 | | |
| 1060018.0 | TENDER UE - CONTRACT AGRICOLI 2007 - 0546 | 0,00 | 0,00 | 0,00 | 0,00 | 0,00 | 0,00 | 0,00 | 0,00 | 0,00 | 0,00 | | |
| 1060019.0 | PROGETTO DI RICERCA TIPIPAPA | 0,00 | 0,00 | 0,00 | 0,00 | 0,00 | 0,00 | 0,00 | 0,00 | 0,00 | 0,00 | | |
| 1060020.0 | Convenzione Regione Campania - SCSIRCA | 0,00 | 0,00 | 0,00 | 0,00 | 0,00 | 0,00 | 0,00 | 0,00 | 0,00 | 0,00 | | |
| 1060021.0 | Convenzione Informatore Agrario | 0,00 | 0,00 | 0,00 | 0,00 | 0,00 | 0,00 | 0,00 | 0,00 | 0,00 | 0,00 | | |
| 1060022.0 | Progetto Master Imprenditori Agricoli | 0,00 | 1.100.000,00 | 0,00 | 1.100.000,00 | 208.078,69 | 891.921,31 | 1.100.000,00 | 1.100.000,00 | 0,00 | 0,00 | | |
| 1060023.0 | PROGETTO M.I.R.T.A. | 0,00 | 254.925,00 | 0,00 | 254.925,00 | 27.803,50 | 227.121,50 | 254.925,00 | 254.925,00 | 0,00 | 0,00 | | |
| 1060024.0 | PROGETTO P.R.O.M. | 0,00 | 30.000,00 | 0,00 | 30.000,00 | 105,90 | 29.894,10 | 30.000,00 | 30.000,00 | 0,00 | 0,00 | | |

Data Elaborazione 24-02-2010
 Pagina 6
 Parte B

**CENTRO PER LA FORMAZ. IN ECONOMIA E POLITICA SVILUPPO RURALE
 RENDICONTO FINANZIARIO SPESE - ESERCIZIO 2009**

| CAPITOLO CODICE | GESTIONE DEI RESIDUI PASSIVI | | | | GESTIONE DI CASSA | | | | TOTALE DEI RESIDUI PASSIVI AL TERMINE DELL'ESERCIZIO 23 (9 + 15) | |
|--------------------|---|--------------|---|------------------------|----------------------|----------------------|------------------|---|--|----------------------|
| | RESIDUI ALL'INIZIO DELL'ESERCIZIO 13 | PAGATI 14 | RIMASTI DA PAGARE 15 (16 - 14) | TOTALI 16 (14 + 15) | VARIAZIONI | | PREVISIONI 19 | DIFFERENZE RISPETTO ALLE PREVISIONI | | |
| | | | | | IN + 17 (16 - 13) | IN - 18 (13 - 16) | | IN + 21 (20 - 19) | | IN - 22 (19 - 20) |
| 1060016.0 | 3.689,00 | 808,00 | 2.881,00 | 3.689,00 | 0,00 | | 3.689,00 | 808,00 | 2.881,00 | 2.881,00 |
| 1060017.0 | 23.144,12 | 8.838,79 | 0,00 | 8.838,79 | 14.305,33 | | 23.144,12 | 8.838,79 | 14.305,33 | 14.305,33 |
| 1060018.0 | 192.604,38 | 191.619,41 | 0,00 | 191.619,41 | 984,97 | | 165.800,00 | 191.619,41 | 25.819,41 | 0,00 |
| 1060019.0 | 130.680,00 | 46.584,12 | 84.095,88 | 130.680,00 | 0,00 | | 52.272,00 | 46.584,12 | 5.687,88 | 84.095,88 |
| 1060020.0 | 20.000,00 | 8.781,10 | 11.218,90 | 20.000,00 | 0,00 | | 20.000,00 | 8.781,10 | 11.218,90 | 11.218,90 |
| 1060021.0 | 36.000,00 | 18.676,37 | 17.323,63 | 36.000,00 | 0,00 | | 21.600,00 | 18.676,37 | 2.923,63 | 17.323,63 |
| 1060022.0 | 0,00 | 0,00 | 0,00 | 0,00 | 0,00 | | 550.000,00 | 208.078,69 | 341.921,31 | 891.921,31 |
| 1060023.0 | 0,00 | 0,00 | 0,00 | 0,00 | 0,00 | | 76.477,00 | 27.803,50 | 48.673,50 | 227.121,50 |
| 1060024.0 | 0,00 | 0,00 | 0,00 | 0,00 | 0,00 | | 1.000,00 | 105,90 | 894,10 | 29.894,10 |

Data Elaborazione 24-02-2010
Pagina 7
Parte A

**CENTRO PER LA FORMAZ. IN ECONOMIA E POLITICA SVILUPPO RURALE
RENDICONTO FINANZIARIO SPESE - ESERCIZIO 2009**

| CODICE | DESCRIZIONE | G E S T I O N E | | | | | | C O M P E T E N Z A | | | |
|-----------|--|-----------------|---------------------|----------------|--------------|-----------------------------|-------------------|---|-----------|------|--|
| | | INIZIALI | P R E V I S I O N I | | DEFINITIVE | S O M M E I M P E G N A T E | | D I F F E R E N Z E R I S P E T T O A L L E P R E V I S I O N I | | | |
| | | | IN AUMENTO | IN DIMINUZIONE | | PAGATE | RIMASTE DA PAGARE | TOTALI IMPEGNATI | IN + | IN - | |
| 4 | 5 (7-4) | 6 (4-7) | 7 (4+5-6) | 8 | 9 (10-8) | 10 (8+9) | 11 (10-7) | 12 (7-10) | | | |
| 1060025.0 | Convenzione INEA | 0,00 | 33.690,00 | 0,00 | 33.690,00 | 0,00 | 33.690,00 | 0,00 | | | |
| 1060026.0 | Progetto di Ricerca TIIPAPA II | 0,00 | 137.660,00 | 0,00 | 137.660,00 | 1.980,00 | 135.680,00 | 0,00 | | | |
| | Totale Categoria 6 | 15.320,00 | 1.568.467,88 | 1.913,68 | 1.561.874,20 | 247.858,01 | 1.323.306,91 | 1.571.164,92 | 10.709,28 | | |
| 1.07 | Spese non classificabili in altre voci | | | | | | | | | | |
| 1070001.0 | Oneri vari e straordinari | 0,00 | 10.637,04 | 0,00 | 10.637,04 | 10.637,24 | 0,00 | 10.637,24 | 0,20 | | |
| 1070002.0 | Fondo di riserva | 5.000,00 | 0,00 | 0,00 | 5.000,00 | 0,00 | 0,00 | 0,00 | 5.000,00 | | |
| 1070007.0 | Fondo di rotazione | 10.000,00 | 0,00 | 0,00 | 10.000,00 | 0,00 | 0,00 | 0,00 | 10.000,00 | | |
| 1070008.0 | Convegno Cinquantenario | 0,00 | 40.000,00 | 0,00 | 40.000,00 | 0,00 | 0,00 | 0,00 | 40.000,00 | | |
| | Totale Categoria 7 | 15.000,00 | 50.637,04 | 0,00 | 65.637,04 | 10.637,24 | 0,00 | 10.637,24 | 54.999,80 | | |

Data Elaborazione 24-02-2010
 Pagina 7
 Parte B

**CENTRO PER LA FORMAZ. IN ECONOMIA E POLITICA SVILUPPO RURALE
 RENDICONTO FINANZIARIO SPESE - ESERCIZIO 2009**

| CAPITOLO CODICE | GESTIONE DEI RESIDUI PASSIVI | | | | GESTIONE DI CASSA | | | | TOTALE DEI RESIDUI PASSIVI AL TERMINE DELL'ESERCIZIO | |
|--------------------|---|--------------|-------------------------|--------------|-------------------|-----------|------------|---|---|--------------|
| | RESIDUI ALL'INIZIO DELL'ESERCIZIO | PAGATI | RIMASTI DA PAGARE | TOTALI | VARIAZIONI | | PREVISIONI | DIFFERENZE RISPETTO ALLE PREVISIONI | | |
| | | | | | IN + | IN - | | PAGAMENTI | | IN + |
| 13 | 14 | 15 (16 - 14) | 16 (14 + 15) | 17 (16 - 13) | 18 (13 - 16) | 19 | 20 | 21 (20 - 19) | 22 (19 - 20) | 23 (9 + 15) |
| 1060025.0 | 0,00 | 0,00 | 0,00 | 0,00 | 0,00 | 0,00 | 0,00 | 0,00 | 0,00 | 33.690,00 |
| 1060026.0 | 0,00 | 0,00 | 0,00 | 0,00 | 0,00 | 0,00 | 1.980,00 | 1.980,00 | | 135.680,00 |
| T Categoria 6 | 416.653,79 | 285.844,08 | 115.519,41 | 401.363,49 | | 15.290,30 | 939.838,41 | 533.702,09 | 406.136,32 | 1.438.826,32 |
| 1.07 | | | | | | | | | | |
| 1070001.0 | 0,00 | 0,00 | 0,00 | 0,00 | 0,00 | 0,00 | 10.637,24 | 10.637,24 | | 0,00 |
| 1070002.0 | 0,00 | 0,00 | 0,00 | 0,00 | 0,00 | 0,00 | 0,00 | 0,00 | | 0,00 |
| 1070007.0 | 0,00 | 0,00 | 0,00 | 0,00 | 0,00 | 0,00 | 0,00 | 0,00 | | 0,00 |
| 1070008.0 | 0,00 | 0,00 | 0,00 | 0,00 | 0,00 | 0,00 | 0,00 | 0,00 | | 0,00 |
| T Categoria 7 | 0,00 | 0,00 | 0,00 | 0,00 | 0,00 | 0,00 | 10.637,24 | 10.637,24 | | 0,00 |

**CENTRO PER LA FORMAZ. IN ECONOMIA E POLITICA SVILUPPO RURALE
RENDICONTO FINANZIARIO SPESE - ESERCIZIO 2009**

Data Elaborazione 24-02-2010
Pagina 8
Parte A

| CODICE | DESCRIZIONE | G E S T I O N E | | | | | D I | | | | | C O M P E T E N Z A | | |
|-----------|---|---------------------|--------------|-----------------------------|--------------|------------|---|------------------|------|------|------|---------------------|------|--|
| | | P R E V I S I O N I | | S O M M E I M P E G N A T E | | | D I F F E R E N Z E R I S P E T T O A L L E P R E V I S I O N I | | | IN + | IN - | IN - | | |
| | | INIZIALI | IN AUMENTO | IN DIMINUIZIONE | DEFINITIVE | PAGATE | RIMASTE DA PAGARE | TOTALI IMPEGNATI | IN + | | | | IN - | |
| 4 | 5 (7-4) | 6 (4-7) | 7 (4+5-6) | 8 | 9 (10-8) | 10 (8+9) | 11 (10-7) | 12 (7-10) | | | | | | |
| | Totale Titolo 1 | 376.134,75 | 1.656.508,45 | 52.001,50 | 1.980.641,70 | 520.300,25 | 1.367.631,04 | 1.887.931,29 | | | | 92.710,41 | | |
| 2 | Spese in Conto Capitale | | | | | | | | | | | | | |
| 2.08 | Acquisizione beni di uso durevole | 258,23 | 0,00 | 0,00 | 258,23 | 0,00 | 0,00 | 0,00 | | | | 258,23 | | |
| 2080001.0 | Acquisito impianti, attrezzature e macchinari | | | | | | | | | | | | | |
| 2080002.0 | Acquisito mobili e macchine di ufficio | 258,23 | 557,77 | 0,00 | 816,00 | 816,00 | 0,00 | 816,00 | | | | 0,00 | | |
| 2080003.0 | Acquisito di libri e pubblicazioni periodiche | 8.000,00 | 0,00 | 0,00 | 8.000,00 | 7.987,01 | 0,00 | 7.987,01 | | | | 12,99 | | |
| 2080008.0 | Ripristini, trasformazioni e manutenzione ordinaria impianti, attrezzature e macchinari | 10.000,00 | 0,00 | 0,00 | 10.000,00 | 6.384,00 | 0,00 | 6.384,00 | | | | 3.616,00 | | |
| | Totale Categoria 8 | 18.516,46 | 557,77 | 0,00 | 19.074,23 | 15.187,01 | 0,00 | 15.187,01 | | | | 3.887,22 | | |
| | Totale Titolo 2 | 18.516,46 | 557,77 | 0,00 | 19.074,23 | 15.187,01 | 0,00 | 15.187,01 | | | | 3.887,22 | | |
| 4 | Partite di giro | | | | | | | | | | | | | |
| 4.11 | Partite di giro | | | | | | | | | | | | | |
| 4110001.0 | Anticipazione minime spese | 1.807,60 | 0,00 | 0,00 | 1.807,60 | 1.807,60 | 0,00 | 1.807,60 | | | | 0,00 | | |

Data Elaborazione 24-02-2010
Pagina 8
Parte B

**CENTRO PER LA FORMAZ. IN ECONOMIA E POLITICA SVILUPPO RURALE
RENDICONTO FINANZIARIO SPESE - ESERCIZIO 2009**

| CAPITOLO CODICE | GESTIONE DEI RESIDUI PASSIVI | | | | GESTIONE DI CASSA | | | | TOTALE DEI RESIDUI PASSIVI AL TERMINE DELL'ESERCIZIO | |
|--------------------|---|------------|-------------------------|------------|-------------------|--------------|------------|---|---|--------------|
| | RESIDUI ALL'INIZIO DELL'ESERCIZIO | PAGATI | RIMASTI DA PAGARE | VARIAZIONI | | PREVISIONI | PAGAMENTI | DIFFERENZE RISPETTO ALLE PREVISIONI | | |
| | | | | IN + | IN - | | | IN + | | IN - |
| 13 | 14 | 15 (16-14) | 16 (14+15) | 17 (16-13) | 18 (13-16) | 19 | 20 | 21 (20-19) | 22 (19-20) | 23 (9+15) |
| T Titolo 1 | 632.591,81 | 386.503,42 | 230.550,09 | 617.053,51 | 15.538,30 | 1.283.206,30 | 906.803,67 | 376.402,63 | | 1.598.181,13 |
| 2 | | | | | | | | | | |
| 2.08 | | | | | | | | | | |
| 2080001.0 | 0,00 | 0,00 | 0,00 | 0,00 | 0,00 | 258,23 | 0,00 | 258,23 | | 0,00 |
| 2080002.0 | 0,00 | 0,00 | 0,00 | 0,00 | 0,00 | 258,23 | 816,00 | 557,77 | | 0,00 |
| 2080003.0 | 1.083,19 | 0,00 | 1.083,19 | 1.083,19 | 0,00 | 8.000,00 | 7.987,01 | 12,99 | | 1.083,19 |
| 2080008.0 | 0,00 | 0,00 | 0,00 | 0,00 | 0,00 | 10.000,00 | 6.384,00 | 3.616,00 | | 0,00 |
| T Categoria 6 | 1.083,19 | 0,00 | 1.083,19 | 1.083,19 | 0,00 | 18.516,46 | 15.187,01 | 3.329,45 | | 1.083,19 |
| T Titolo 2 | 1.083,19 | 0,00 | 1.083,19 | 1.083,19 | 0,00 | 18.516,46 | 15.187,01 | 3.329,45 | | 1.083,19 |
| 4 | | | | | | | | | | |
| 4.11 | | | | | | | | | | |
| 4110001.0 | 0,00 | 0,00 | 0,00 | 0,00 | 0,00 | 1.807,60 | 1.807,60 | 0,00 | | 0,00 |

Data Elaborazione 24-02-2010
Pagina 9
Parte A

CENTRO PER LA FORMAZ. IN ECONOMIA E POLITICA SVILUPPO RURALE
RENDICONTO FINANZIARIO SPESE - ESERCIZIO 2009

| CAPITOLO | DESCRIZIONE | GESTIONE | | | | DI | | | | COMPETENZA | | | |
|----------------------------|---|------------|------------|----------------|------------|------------|----------------------|---------------------|---|------------|--|--|--|
| | | INIZIALI | VARIAZIONI | | DEFINITIVE | PAGATE | RIMASTE DA PAGARE | TOTALI IMPEGNATI | DIFFERENZE RISPETTO ALLE PREVISIONI | | | | |
| | | | IN AUMENTO | IN DIMINUZIONE | | | | | IN + | IN - | | | |
| 4 | 5 (7-4) | 6 (4-7) | 7 (4+5-6) | 8 | 9 (10-8) | 10 (8+9) | 11 (10-7) | 12 (7-10) | | | | | |
| 4110002.0 | Versamento ritenute IRPEF su retribuzioni | 24.000,00 | 6.000,00 | 0,00 | 30.000,00 | 32.049,88 | 3.577,24 | 35.627,12 | 5.627,12 | | | | |
| 4110003.0 | Versamento ritenute previdenziali e assistenziali | 48.050,50 | 0,00 | 0,00 | 48.050,50 | 45.925,00 | 9.617,00 | 55.542,00 | 7.491,50 | | | | |
| 4110004.0 | Versamento ritenute IRPEF su compensi | 28.405,13 | 5.000,00 | 0,00 | 33.405,13 | 40.533,54 | 10.558,16 | 51.091,70 | 17.686,57 | | | | |
| 4110006.0 | Partite di giro varie | 200.000,00 | 0,00 | 200.000,00 | 0,00 | 0,00 | 0,00 | 0,00 | 0,00 | | | | |
| 4110007.0 | Anticipazioni varie | 0,00 | 10.000,00 | 0,00 | 10.000,00 | 10.000,00 | 0,00 | 10.000,00 | 0,00 | | | | |
| 4110009.0 | CONVENZIONE INFORMATORE AGRARIO S.P.A. | 0,00 | 0,00 | 0,00 | 0,00 | 0,00 | 0,00 | 0,00 | 0,00 | | | | |
| Totale Categoria 11 | | 302.263,23 | 21.000,00 | 200.000,00 | 123.263,23 | 130.316,02 | 23.752,40 | 154.068,42 | 30.805,19 | | | | |
| Totale Titolo 4 | | 302.263,23 | 21.000,00 | 200.000,00 | 123.263,23 | 130.316,02 | 23.752,40 | 154.068,42 | 30.805,19 | | | | |

Data Elaborazione 24-02-2010
Pagina 9
Parte B

**CENTRO PER LA FORMAZ. IN ECONOMIA E POLITICA SVILUPPO RURALE
RENDICONTO FINANZIARIO SPESE - ESERCIZIO 2009**

| CAPITOLO CODICE | GESTIONE DEI RESIDUI PASSIVI | | | | GESTIONE DI CASSA | | | | TOTALE DEI RESIDUI PASSIVI AL TERMINE DELL'ESERCIZIO | | |
|--------------------|---|-----------|-------------------------|------------|-------------------|------------|------------|------------|---|---|-----------|
| | RESIDUI ALL'INIZIO DELL'ESERCIZIO | PAGATI | RIMASTI DA PAGARE | TOTALI | VARIAZIONI | | PREVISIONI | PAGAMENTI | | DIFFERENZE RISPETTO ALLE PREVISIONI | |
| | 13 | 14 | 15 (16-14) | 16 (14+15) | 17 (16-13) | 18 (13-16) | 19 | 20 | 21 (20-19) | 22 (19-20) | 23 (9+15) |
| 4110002.0 | 5.381,83 | 5.381,83 | 0,00 | 5.381,83 | 0,00 | | 24.000,00 | 37.431,71 | 13.431,71 | | 3.577,24 |
| 4110003.0 | 6.775,00 | 6.775,00 | 0,00 | 6.775,00 | 0,00 | | 48.050,50 | 52.700,00 | 4.649,50 | | 9.617,00 |
| 4110004.0 | 3.686,21 | 3.686,21 | 0,00 | 3.686,21 | 0,00 | | 28.405,13 | 44.219,75 | 15.814,62 | | 10.558,16 |
| 4110006.0 | 0,00 | 0,00 | 0,00 | 0,00 | 0,00 | | 200.000,00 | 0,00 | | 200.000,00 | 0,00 |
| 4110007.0 | 0,00 | 0,00 | 0,00 | 0,00 | 0,00 | | 0,00 | 10.000,00 | 10.000,00 | | 0,00 |
| 4110009.0 | 73,10 | 0,00 | 0,00 | 0,00 | | 73,10 | 0,00 | 0,00 | 0,00 | | 0,00 |
| T Categoria 11 | 15.916,14 | 15.843,04 | 0,00 | 15.843,04 | | 73,10 | 302.263,23 | 146.159,06 | | 156.104,17 | 23.752,40 |
| T Titolo 4 | 15.916,14 | 15.843,04 | 0,00 | 15.843,04 | | 73,10 | 302.263,23 | 146.159,06 | | 156.104,17 | 23.752,40 |

**CENTRO PER LA FORMAZ. IN ECONOMIA E POLITICA SVILUPPO RURALE
RENDICONTO FINANZIARIO SPESE - ESERCIZIO 2009**

Data Elaborazione 24-02-2010
Pagina 10
Parte A

| CODICE | DESCRIZIONE | G E S T I O N E | | | | D I | | | | C O M P E T E N Z A | | | |
|--------|------------------------------|-----------------|---------------------|----------------|--------------|-----------------------------|--------------|----------------------|---------------------|---|------|------|--|
| | | INIZIALI | P R E V I S I O N I | | DEFINITIVE | S O M M E I M P E G N A T E | | RIMASTE DA PAGARE | TOTALI IMPEGNATI | D I F F E R E N Z E R I S P E T T O A L L E P R E V I S I O N I | | | |
| | | | IN AUMENTO | IN DIMINUZIONE | | PAGATE | 9 (10 - 8) | | | 10 (8 + 9) | IN + | IN - | |
| 4 | 5 (7-4) | 6 (4-7) | 7 (4+5-6) | 8 | 9 (10 - 8) | 10 (8 + 9) | 11 (10 - 7) | 12 (7 - 10) | | | | | |
| | RIEPILOGO SPESE | | | | | | | | | | | | |
| | Totale Titolo 1 | 376.134,75 | 1.656.508,45 | 52.001,50 | 1.980.641,70 | 530.300,25 | 1.367.631,04 | 1.887.931,29 | | 92.710,41 | | | |
| | Totale Titolo 2 | 18.516,46 | 557,77 | 0,00 | 19.074,23 | 15.187,01 | 0,00 | 15.187,01 | | 3.887,22 | | | |
| | Totale Titolo 3 | 0,00 | 0,00 | 0,00 | 0,00 | 0,00 | 0,00 | 0,00 | | 0,00 | | | |
| | Totale Titolo 4 | 302.263,23 | 21.000,00 | 200.000,00 | 123.263,23 | 130.316,02 | 23.752,40 | 154.068,42 | | 30.805,19 | | | |
| | TOTALE TITOLI SPESE | 696.914,44 | 1.678.066,22 | 252.001,50 | 2.122.979,16 | 665.803,28 | 1.391.383,44 | 2.057.186,72 | | 96.597,63 | | | |
| | DISAVANZO DI AMMINISTRAZIONE | 0,00 | 0,00 | 0,00 | 0,00 | | | | | | | | |
| | TOTALE SPESE | 696.914,44 | 1.678.066,22 | 252.001,50 | 2.122.979,16 | 665.803,28 | 1.391.383,44 | 2.057.186,72 | | 96.597,63 | | | |

**CENTRO PER LA FORMAZ. IN ECONOMIA E POLITICA SVILUPPO RURALE
RENDICONTO FINANZIARIO SPESE - ESERCIZIO 2009**

Data Elaborazione 24-02-2010
Pagina 10
Parte B

| CAPITOLO CODICE | GESTIONE DEI RESIDUI PASSIVI | | GESTIONE DI CASSA | | TOTALE DEI RESIDUI PASSIVI AL TERMINE DELL'ESERCIZIO 23 (9 + 15) | | | | | |
|--------------------|---|-------------------------|-------------------|--------------|--|---|--------------|--------------|--------------|--------------|
| | RESIDUI ALL'INIZIO DELL'ESERCIZIO | RIMASTI DA PAGARE | VARIAZIONI | | | DIFFERENZE RISPETTO ALLE PREVISIONI | | | | |
| | | | TOTALI | IN + | | | IN - | IN + | IN - | |
| 13 | 14 | 15 (16 - 14) | 16 (14 + 15) | 17 (16 - 13) | 18 (13 - 16) | 19 | 20 | 21 (20 - 19) | 22 (19 - 20) | |
| C | 632.591,81 | 386.503,42 | 230.550,09 | 617.053,51 | 15.538,30 | 1.283.206,30 | 906.803,67 | | 376.402,63 | 1.598.181,13 |
| C | 1.083,19 | 0,00 | 1.083,19 | 1.083,19 | 0,00 | 18.516,46 | 15.187,01 | | 3.329,45 | 1.083,19 |
| C | 0,00 | 0,00 | 0,00 | 0,00 | 0,00 | 0,00 | 0,00 | | 0,00 | 0,00 |
| C | 15.916,14 | 15.843,04 | 0,00 | 15.843,04 | 73,10 | 302.263,23 | 146.159,06 | | 156.104,17 | 23.752,40 |
| C | 649.591,14 | 402.346,46 | 231.633,28 | 633.979,74 | 15.611,40 | 1.603.985,99 | 1.068.149,74 | | 535.836,25 | 1.623.016,22 |

**CENTRO PER LA FORMAZIONE IN ECONOMIA E POLITICA
DELLO SVILUPPO RURALE**

ESERCIZIO 2010

RELAZIONE DEL PRESIDENTE

Come è noto il comma 20 dell'art. 7 del Dlgs. N. 78 del 31/5/2010 ha soppresso il Centro per la Formazione in Economia e Politica dello Sviluppo Rurale disponendo il subentro del Mipaaf in tutti i rapporti attivi e passivi presenti alla data del 31/5/2010 con l'attribuzione delle relative funzioni e risorse.

Lo stesso comma dispone che gli Enti soppressi provvedano alla predisposizione del rendiconto consuntivo di gestione al 31/5/2010. Il rendiconto dovrà essere deliberato dall'Organo di vertice (Consiglio di Amministrazione) corredato dalla relazione del Collegio dei Revisori dei Conti in carica al momento della cessazione.

Pertanto alla luce di quanto precedentemente illustrato si sottopone al Consiglio la Relazione Amministrativa, prevista dal 3° comma dell'art.27 del Regolamento di Amministrazione e Contabilità, illustra l'andamento della gestione sotto l'aspetto finanziario evidenziando i movimenti più significativi, i risultati generali e le variazioni apportate alla previsione al 31/5/2010, nonché l'incidenza dei movimenti finanziari sulla consistenza patrimoniale ed economica, ed i risultati della gestione finanziaria con la esposizione, nella situazione amministrativa, della consistenza dell'avanzo di amministrazione risultante al 31/5/2010. Ciò premesso, nel corso della presente relazione saranno evidenziati in ordine di successione il rendiconto finanziario, la situazione patrimoniale, il conto economico e la situazione amministrativa al 31.5.2010.

Le risultanze contabili al 31/5/2010 determinano un avanzo di amministrazione di € 608.787,32; l'avanzo di amministrazione al 31.12.2009 ammontava ad € 594.674,27.

La gestione di competenza evidenzia una situazione in cui alle entrate complessivamente accertate, pari ad € 548.908,20 pongono le somme in uscita complessivamente impegnate pari ad € 282.573,58

Dalla gestione dei residui risultano residui attivi per un importo pari ad €1.369.931,49 e residui passivi per un importo di € 1.363.342,89

RENDICONTO FINANZIARIO

Il rendiconto finanziario espone, per singolo capitolo, i risultati conseguiti al 31.5.2010 confrontando le previsioni iniziali e definitive con gli accertamenti finali e con gli impegni assunti nel periodo di riferimento, 01.01/31.5.2010, evidenziando le somme riscosse e le somme pagate nell'arco del citato periodo temporale mentre, per la gestione dei residui sono esposti i residui di stanziamento provenienti dai precedenti esercizi, le variazioni intervenute su di essi nel corso della gestione e la consistenza finale.

ENTRATA - Gestione di competenza 31/5/2010

L'iniziale previsione complessiva di € 491.624,20 ripartito al Titolo I "Trasferimenti correnti" da parte dello Stato ed altri Enti per € 380.941,26, Titolo II "Entrate diverse" per € 8.582,28, Titolo VI "Partite di Giro" per € 113.263,23, ha subito nel corso dell'esercizio variazioni in aumento per complessive € 114.421,47 e in diminuzione per € 57.137,47 assestandosi, pertanto, definitivamente in € 548.908,20.

L'incremento è da mettersi in relazione, per la parte maggiormente significativa, all'acquisizione di progetti di ricerca intervenuti nel periodo oggetto del presente consuntivo per complessivi di € 44.500,00.

Si procede, ora, ad illustrare gli accertamenti che si sono verificati alla data del 31.5.2010.

L'accertamento globale dell'Entrata è pari a complessivi € 548.908,20 dei quali risultano riscossi al 31.5.2010 € 144.396,40 e residuano da riscuotere € 405.511,80.

Dall'analisi dei titoli che costituiscono l'Entrata del Conto in esame, si evidenziano:

Titolo I

Le entrate relative al Titolo I, accertate in complessivi € 380.941,26, risultano così suddivise:

- Cat.1 - Cap.1 quale contributo ordinario da parte del MIPAAF per l'anno 2010 € 329.295,57;
- Cat.3 - Cap.1 € 51.645,69 quale contributo dell'Università degli Studi di Napoli Federico II per l'anno 2010 in virtù della Convenzione stipulata allo scopo di realizzare iniziative di natura didattica e scientifica rivolte a studenti, laureati e dottorandi, nonché per incentivare i rapporti di collaborazione tra le due Istituzioni.

Titolo II

Delle "Entrate diverse" accertate in complessivi € 96.582,28 si segnala:

- € 44.500,00 Cat.5 Cap.22 Progetto di ricerca "BIO.FO.R.ME." approvato dal MIPAAF con nota del 16/3/2010 n. prot. 5688. Coordinatore nazionale del progetto: il Dipartimento di Ingegneria Informatica Gestionale e dell'Automazione dell'Università Politecnica delle Marche.

La Categoria 7 - Cap. 1 "Interessi attivi su depositi bancari" espone un accertamento complessivo di € 6.000,00 relativo agli interessi maturati sul conto corrente bancario n. 154571071711 intrattenuto con la Banca di Credito Popolare – Filiale di Portici, Istituto Cassiere dell'Ente;

La Categoria 8 - Cap. 2 "Entrate eventuali", espone un accertamento di € 43.500,00 tale importo è relativo a quote d'iscrizione al 119th EAAE Seminar e recupero IRAP su progetti.

La Categoria 8 - Cap. 3 "Proventi per seminari e corsi Master", espone un accertamento di € 2.582,28; tale importo è relativo a quote di iscrizione al Master Avanzato in Economia e Politica Agraria;

Titolo VI

Questo titolo comprende entrate che, di norma, non hanno incidenza sull'andamento della gestione di competenza essendo entrate che trovano perfetta corrispondenza nell'antitetica categoria della Sezione Uscite.

Il totale accertato ammonta a complessivi € 71.384,66 costituito principalmente da ritenute erariali e previdenziali operate su retribuzioni e su compensi corrisposti al personale docente e non docente e versate all'Erario ed agli Enti previdenziali ed assistenziali.

USCITA - Gestione di Competenza 31/5/2010

La programmazione iniziale di spesa per l'esercizio 2010 prevista globalmente in € 517.954,53 delle quali Titolo I "Spese correnti" € 387.530,75, Titolo II "Spese in conto capitale" € 17.160,55 Titolo IV "Partite di Giro" € 113.263,23,, ha subito, nel corso dell'esercizio finanziario 2010, variazioni in aumento di spesa per € 158.256,27 per un totale definitivo di € 676.210,80 e variazioni in diminuzione per € 393.637,22 assestandosi complessivamente in € 282.573,58.

Le somme complessivamente impegnate ammontano a complessivi € 282.573,58 delle quali € 172.373,70 risultano sostenute nell'esercizio, mentre restano da pagare € 110.199,88.

Si illustrano, di seguito, gli impegni consolidati alla fine del periodo di riferimento 31.5.2010.

Titolo I

L'esame degli impegni pone in evidenza che il Titolo I – "Spese Correnti"- comprende il complesso delle spese afferenti alla gestione ordinaria del Centro, delle spese sostenute per le attività degli organi direttivi, le attività istituzionali ed a tutte le altre spese necessarie al funzionamento dell'Ente.

Dall'analisi delle "Spese Correnti" meritano attenzione in questa sede le somme impegnate nella Cat.2 – "Spese per attività istituzionali" € 50.180,00, e quelle impegnate nella Cat.4 – "Spese per l'acquisto di beni di consumo e servizi" € 10.539,79 per complessivi € 60.719,79.

Tra gli impegni esposti nelle categorie di cui sopra, si segnalano:

- Cat.2 - Cap.2 "Compensi lezioni e seminari" € 45.870,00;
- Cat.4 - Cap.5 "Spese postali, telegrafiche e telefoniche" € 2.475,20;
- Cat.4 - Cap.10 "Noleggio fotocopiatrici" € 3.960,00.

La categoria 3 "Oneri per il personale in attività di servizio" espone un complessivo impegno di € 90.372,92 rispetto ad una previsione iniziale di euro 234.494,91, con una variazione in aumento di € 26.477,27 e una variazione in diminuzione di € 170.599,26. Il decremento della spesa relativa al personale in servizio è determinato dal periodo di riferimento oggetto del presente consuntivo.

Di detto importo, € 41.278,95 - Cap. 2 - è da riferirsi alle retribuzioni erogate al personale amministrativo e tecnico nel periodo in esame; € 13.918,54 - Cap. 3 - per gli oneri previdenziali ed assistenziali a carico del Centro; € 18.575,43 - Cap. 4 - per l'IRAP; € 16.600,00 - Cap. 10 - per compensi personale a tempo determinato e Co.co.co e oneri connessi.

La categoria 6 "Spese di funzionamento" espone un complessivo impegno di € 24.927,23 rispetto ad una previsione definitiva di € 83.320,00 con un residuo di stanziamento di € 58.392,77. Il Regolamento di Amministrazione, contabilità e Finanza in vigore presso il Centro, mutuato da quello in vigore presso l'Università degli Studi di Napoli Federico II, prevede che "gli stanziamenti relativi a spese specificamente finalizzata, non impegnata al termine dell'esercizio, sono reiscritti in aggiunta ai rispettivi stanziamenti dei corrispondenti capitoli del bilancio del successivo esercizio. Detti stanziamenti sono posti in evidenza in calce alla situazione amministrativa allegata al prospetto del Rendiconto Finanziario". Pertanto si trascrivono di seguito gli stanziamenti finalizzati da riportare in conto competenza all'esercizio successivo:

| | | |
|--|---|-----------|
| Cat.1 Cap.1 Spese per il funzionamento degli Organi del Centro | € | 2.000,00 |
| Cat.1 Cap.2 Indennità di missioni e rimborso spese | € | 1.186,58 |
| Cat.1 Cap.3 Compensi ed indennità di missione al Collegio dei Revisori dei Conti | € | 5.438,86 |
| Cat.2 Cap.5 Indennità di missioni | € | 1.978,00 |
| Cat.3 Cap.2 Stipendi ed altri assegni fissi al personale amm.vo e tecnico | € | 91.327,44 |
| Cat.3 Cap.3 Oneri previdenziali ed assistenziali | € | 23.548,24 |
| Cat.3 Cap.4 IRAP | € | 20.933,48 |
| Cat.3 Cap.6 Fondo di liquidazione | € | 6.753,06 |
| Cat.3 Cap.7 Compenso per lavoro straordinario | € | 2.815,20 |
| Cat.3 Cap.8 Fondo per rinnovi contrattuali | € | 6.059,66 |
| Cat.3 Cap.9 Assegni di ricerca e oneri connessi | € | 19.012,18 |
| Cat.6 Cap.1 Collana Centro e Quaderni di Statistica | € | 8.500,00 |
| Cat.6 Cap.2 Prestazioni per servizi amministrativi e tecnici | € | 4.586,20 |
| Cat.6 Cap.27 Progetto di Ricerca BIO.FO.R.ME. | € | 44.500,00 |

Titolo II

Il Titolo II - "Spese in Conto Capitale" - comprende impegni riguardanti acquisizioni di beni-attrezzature, mobili, libri e pubblicazioni periodiche - per complessivi impegni pari ad € 15.003,85 rispetto ad una previsione definitiva di € 28.619,35 con un residuo di stanziamento di € 13.615,50.

Titolo IV

Per le “Partite di Giro”, il totale del Titolo IV esprime le stesse motivazioni esposte nella parte riferita alle Entrate per la gestione delle spese considerate nella Categoria stessa.

GESTIONE DEI RESIDUI**Residui attivi**

Dalla consistenza iniziale di € 1.205.463,48 al 1° gennaio 2010, i residui attivi, al 31.5.2010 ammontano a € 1.369.931,46.

A determinare tale risultato hanno concorso riscossioni per € 240.043,79, e la contemporanea iscrizione di residui attivi di formazione 2010 per € 404.511,80.

Gli importi che si riportano al successivo esercizio sono principalmente costituiti da:

- € 392.295,57 quale saldo del contributo ordinario anno 2010 dovuto dal Ministero delle Politiche Agricole, Alimentari e Forestali;
- € 33.348,50 dall'Istituto Nazionale di Ricerca per gli Alimenti e la Nutrizione, coordinatore del Progetto "Qualità Alimentare";
- € 30.453,10 dall'Istituto Nazionale di Ricerca per gli Alimenti e la Nutrizione, coordinatore del Progetto "BIOAGRIBIO";
- € 3.056,10 dal MIPAAF per il "Progetto OCM Tabacco";
- € 65.340,00 dal MIPAAF per il "Progetto TIPIPAPA";
- € 8.000,00 per la Convenzione Reg. Campania SeSIRCA
- € 550.001,81 dal MIPAAF per il "Progetto Master Imprenditori Agricoli";
- € 156.315,52 dal MIPAAF per il "Progetto di ricerca MIRTA";
- € 15.003,00 dal MIPAAF per il "Progetto di ricerca PROM";
- € 68.830,00 dal MIPAAF per il "Progetto di ricerca TIPIPAPA II";
- € 33.690,00 "Convenzione INEA".

Residui passivi

I residui passivi al 1° gennaio 2010 ammontavano a € 1.623.016,72, sono state pagate durante la gestione corrente residui per € 369.840,88 ed al 31.5.2010 risultavano residui passivi per € 1.253.143,01 per effetto di residui di formazione dell'anno 2010 per € 110.199,88 assestandosi in € 1.363.342,89.

Le poste che si riportano di seguito comprendono somme che saranno utilizzate per adempiere alle esigenze prospettate dai Responsabili delle ricerche per i finanziamenti di cui è stato fatto cenno nella sezione dei residui attivi.

Tra tali poste si segnalano:

- € 2.881,00 "Convenzione CRA" - Cat.6 - Cap.16;
- € 76.475,88 "Progetto di ricerca TIPIPAPA" - Cat.6 - Cap.19;
- € 5.579,95 "Convenzione Reg: Campania SeSIRCA - Cat.6 - Cap.20;
- € 14.033,63 "Convenzione Informatore Agrario S.p.A" - Cat.6 - Cap.21;
- € 673.865,15 "Progetto Master Imprenditori Agricoli" - Cat.6 - Cap.22;

- € 211.010,02 “Progetto di ricerca MIRTA” - Cat.6 - Cap.23;
- € 29.752,00 dal MIPAAF per il “Progetto di ricerca PROM” - Cat.6 - Cap.24;
- € 33.690,00 “Convenzione INEA” - Cat.6 - Cap.25;
- € 135.680,00 “Progetto di ricerca TIPIPAPA II” - Cat.6 - Cap.26;
- € 16.000,00 “Convegno Cinquantenario” - Cat.7 - Cap.8;
- € 8.582,21 “Acquisto libri e pubblicazioni periodiche” - Cat.8 - Cap.3;

Per quanto attiene alla gestione dei residui le somme di maggiore rilevanza si riferiscono ad accertamenti di crediti derivanti da rapporti convenzionali stipulati con Enti pubblici e privati e dalla connessa trasposizione nella sezione Uscita del Rendiconto di cui trattasi (colonna 17 del Rendiconto consuntivo) per ottemperare alla realizzazione dei progetti.

A completamento della esposizione riguardante il Rendiconto di gestione si trascrive di seguito la sintesi delle Entrate e delle Uscite nelle varie componenti, in relazione a quanto previsto dal Regolamento di Amministrazione Finanza e Contabilità:

SITUAZIONE AMMINISTRATIVA

Il prospetto che riporta la situazione amministrativa, presenta un avanzo di amministrazione al 31 maggio 2010 di € 608.787,32 di cui la parte vincolata è esposta nella sezione uscite di competenza.

CONTO ECONOMICO

Il Conto Economico espone una variazione netta positiva di € 270.723,82 che trova esatta corrispondenza nella differenza tra i valori iniziali e finali esposti nella situazione patrimoniale.

Il risultato trae origine dalla gestione di competenza del Bilancio e dalle variazioni intervenute nella consistenza delle Attività e Passività. Tale dato ha influenzato la variazione patrimoniale complessiva al 31.5.2010.

SITUAZIONE PATRIMONIALE

La Situazione Patrimoniale evidenzia gli elementi attivi e passivi del patrimonio del Centro alla data del 31.5.2010. Dal valore iniziale netto al 1.1.2010 di € 1.110.483,93 la consistenza patrimoniale netta al 31.05.2010 si assesta in € 1.381.207,75, con una variazione di € 270.723,82 che, come detto, trova esatta corrispondenza nella variazione del Conto economico.

| SITUAZIONE AMMINISTRATIVA AL 31 MAGGIO 2010 | | | |
|--|---|---|---------------------|
| Consistenza della Cassa all'inizio dell'esercizio 2010 | | € | 1.012.227,51 |
| Riscossioni: | In conto Competenza | € | 144.396,40 |
| | In conto Residui | € | 240.043,79 |
| | | € | 384.440,19 |
| | | € | 1.396.667,70 |
| Pagamenti: | In conto Competenza | € | 172.373,70 |
| | In conto Residui | € | 369.840,88 |
| | | € | 542.214,58 |
| Consistenza della Cassa | | € | 854.453,12 |
| Residui Attivi | degli esercizi precedenti | € | 965.419,69 |
| | dell'esercizio | € | 404.511,80 |
| | | € | 1.369.931,49 |
| Residui Passivi | degli esercizi precedenti | € | 1.253.143,01 |
| | dell'esercizio | € | 110.199,88 |
| | | € | 1.363.342,89 |
| Avanzo di amministrazione | | € | 861.041,72 |
| Quote indisponibili : | | | |
| <i>Economie finalizzate</i> | | | |
| Cat.1 Cap.1 | Spese per il funzionamento degli Organi del Centro | € | 2.000,00 |
| Cat.1 Cap.2 | Indennità di missioni e rimborso spese | € | 1.186,58 |
| Cat.1 Cap.3 | Compensi ed indennità di missione al Collegio dei Revisori dei Conti | € | 5.438,86 |
| Cat.2 Cap.5 | Indennità di missioni | € | 1.978,00 |
| Cat.3 Cap.2 | Stipendi ed altri assegni fissi al personale amm.vo e tecnico | € | 91.327,44 |
| Cat.3 Cap.3 | Oneri previdenziali ed assistenziali | € | 23.548,24 |
| Cat.3 Cap.4 | IRAP | € | 20.933,48 |
| Cat.3 Cap.6 | Fondo di liquidazione | € | 6.753,06 |
| Cat.3 Cap.7 | Compenso per lavoro straordinario | € | 2.815,20 |
| Cat.3 Cap.8 | Fondo per rinnovi contrattuali | € | 6.059,66 |
| Cat.3 Cap.9 | Assegni di ricerca e oneri connessi | € | 19.012,18 |
| Cat.6 Cap.1 | Collana Centro e Quaderni di Statistica | € | 8.500,00 |
| Cat.6 Cap.2 | Prestazioni per servizi amministrativi e tecnici | € | 4.586,20 |
| Cat.6 Cap.27 | Progetto di Ricerca BIO.FO.R.ME. | € | 44.500,00 |
| Totale economie finalizzate | | € | 238.638,90 |
| <i>Economie in c/capitale</i> | | | |
| Cat.1 Cap.1 | Acquisto impianti, attrezzature e macchinari | € | 2.643,83 |
| Cat.8 Cap.3 | Acquisto di libri e pubblicazioni periodiche | € | 2.885,35 |
| Cat.8 Cap.8 | Ripristini, trasformazioni e manutenzione ordinaria impianti, attrezzature e macchinari | € | 8.086,32 |
| Totale economie finalizzate | | € | 13.615,50 |
| <i>Quota riferita ai residui perenti di nuova formazione</i> | | | |
| Avanzo di amministrazione | | € | 608.787,32 |

| <u>CONTO ECONOMICO</u> | | | |
|---|---|-----------------------------|------------------------------|
| I - GESTIONE DEL BILANCIO | | | |
| Entrate correnti - Competenza | € | 477.523,54 | |
| Uscite correnti - Competenza | € | <u>196.185,07</u> | |
| Differenza | | | + € 281.338,47 |
| Entrate in c/Capitale - Competenza | € | | |
| Uscite in c/Capitale - Competenza | € | <u>15.003,85</u> | |
| Differenza | | | - € 15.003,85 |
| II - GESTIONE DEL PATRIMONIO | | | |
| Variazione dei Residui | | | |
| <u>Residui Attivi</u> | | | |
| Aumenti | € | | |
| Diminuzioni | € | <u> </u> | |
| Differenza | | | € |
| <u>Residui Passivi</u> | | | |
| Aumenti | € | | |
| Diminuzioni | € | <u>32,83</u> | |
| Differenza | | | + € 32,83 |
| Variazioni patrimoniali derivanti da operazioni finanziarie | | | + € 4.356,37 |
| Variazione Patrimoniale Netta | | | + € <u><u>270.723,82</u></u> |

SITUAZIONE PATRIMONIALE

| Descrizione | Consistenza iniziale al 01/01/2010 | Aumenti 2010 | Diminuzioni 2010 | Consistenza 31.05.2010 |
|---|---------------------------------------|-----------------|---------------------|---------------------------|
| Attività | | | | |
| Mobili, arredi, macchine d'ufficio e materiale bibliografico | € 377.846,36 | 4.356,37 | | 382.202,73 |
| Strumenti tecnici ed attrezzature | € 62.203,43 | | | 62.203,43 |
| Fondi pubblici e privati | € 75.759,87 | | | 75.759,87 |
| TOTALE | € 515.809,66 | 4.356,37 | | 520.166,03 |
| Residui attivi | € 1.205.463,48 | 404.511,80 | 240.043,79 | 1.369.931,49 |
| Fondo di Cassa | € 1.012.227,51 | 384.440,19 | 542.214,58 | 854.453,12 |
| TOTALE ATTIVITA' | € 2.733.500,65 | 793.308,36 | 782.258,37 | 2.744.550,64 |
| Passività | | | | |
| Fondo liquidazione personale | 82.858,76 | | 64.009,66 | 18.849,10 |
| Residui passivi | € 1.540.157,96 | 110.199,88 | 305.864,05 | 1.344.493,79 |
| TOTALE PASSIVITA' | € 1.623.016,72 | 110.199,88 | 369.873,71 | 1.363.342,89 |
| Consistenza Patrimoniale Netta | € 1.110.483,93 | 683.108,48 | 412.384,66 | 1.381.207,75 |

**CENTRO PER LA FORMAZIONE IN ECONOMIA E POLITICA DELLO SVILUPPO RURALE
ENTE DI DIRITTO PUBBLICO**

Verbale n. 122

pag. 1

Portici,
Prot. n.**Consiglio di Amministrazione
Adunanza del 17 Novembre 2010**

Il giorno 17 novembre 2010 alle ore 10.00, presso il Centro per la Formazione in Economia e Politica dello Sviluppo Rurale, in Via Università, 96 - Portici, si è riunito, dopo regolare convocazione, il Consiglio di Amministrazione del Centro per la Formazione in Economia e Politica dello Sviluppo Rurale per deliberare sul seguente ordine del giorno:

ORDINE DEL GIORNO

- 1) Informativa sulla situazione e prospettive dell'ex Centro;
- 2) Comunicazioni;
- 3) Ratifica Decreti Presidenziali emessi d'urgenza;
- 4) Discussione e Approvazione Rendiconto Consuntivo 31/5/2010;
- 5) Varie ed eventuali.

Sono presenti: il Prof. Francesco de Stefano, Presidente, il Prof. Fabrizio De Filippis, il Prof. Domenico Piccolo e il Dott. Giuseppe Rosario Mazzeo, Consiglieri.

Assenti giustificati il Prof. Marinelli ed i componenti del Collegio dei Revisori dei Conti.


Partecipa alla riunione con le funzioni del Segretario verbalizzante il Direttore Generale, Dott. Guido Luise.

1) Informativa sulla situazione e prospettive dell'ex Centro

Il Prof. de Stefano informa il CdA che in seguito al Dlg n. 78 del 31 maggio 2010, convertito in legge n. 122 del 30 luglio 2010, il Centro per la Formazione in Economia e Politica dello Sviluppo Rurale è stato soppresso e le attività sono state incorporate nel Ministero delle Politiche Agricole Alimentare e Forestali. L'art.7 comma 20 prevede che gli organi di Governo, in carica alla data di soppressione, provvedano ad approvare un Rendiconto consuntivo dell'attività gestionale svolta per il periodo 1/1/2010-31/5/2010.


Il Segretario verbalizzante

dott. Guido Luise



Il Presidente

prof. Francesco de Stefano



Verbale n. 122

pag. 2

Il prof. de Stefano ringrazia tutti coloro che fino ad oggi hanno fatto parte degli organi gestionali del Centro ed hanno, insieme ai suoi collaboratori scientifici, amministrativi e tecnici, fattivamente collaborato al raggiungimento degli obiettivi conseguiti. Rileva che la soppressione del Centro non appare giustificata da alcuna motivazione ragionevole, in particolare in considerazione della sua storia e dell'elevata qualità del lavoro svolto in 50 anni di attività, come ampiamente riconosciuto in Italia e all'estero, della assoluta esiguità delle risorse impegnate e del fatto che, per lunga tradizione, il bilancio della istituzione risulta praticamente in pareggio. Tuttavia il governo nazionale, alla cui attenzione la cosa è stata portata anche a seguito di una ampia raccolta di firme di adesione di personalità italiane e straniere del mondo della cultura e politico, non ha ritenuto di poter modificare una decisione già presa in sede politica, riguardante anche numerosi altri enti pubblici.

Il Consiglio unanime si associa alle dichiarazioni del Presidente, deplorando a sua volta che tali decisioni del Governo portino senza ragione e beneficio alcuno alla scomparsa di un ente con una immagine e una tradizione di grande eccellenza.

2) Comunicazioni

A tal proposito il prof. de Stefano comunica che sono in corso contattati con i vertici del MIPAAF, il Rettore dell'Università degli Studi di Napoli, prof. Marrelli e l'Assessore all'Università e alla Ricerca della Regione Campania, prof. Trombetti per verificare la possibilità di costituire un nuovo soggetto giuridico autonomo al quale affidare le competenze e le attività già svolte dal soppresso Centro in modo da non disperderne il patrimonio scientifico, il capitale umano, la storia e la cultura acquisiti in 50 anni di vita del Centro.


3) Ratifica Decreti Presidenziali emessi d'urgenza

Il Prof. de Stefano sottopone al Consiglio 2 decreti Presidenziali per variazioni al bilancio di previsione 2010 emessi d'urgenza per consentire di provvedere ad effettuare incassi non previsti nel bilancio di previsione dell'esercizio finanziario 2010 e di provvedere alle correlate spese urgenti da effettuare.

Il CdA approva all'unanimità i due decreti sottoposti all'approvazione.

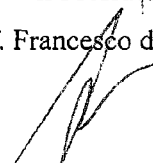
Il Segretario verbalizzante

dott. Guido Luise



Il Presidente

prof. Francesco de Stefano



Verbale n. 122

pag. 3

4) Discussione e Approvazione Rendiconto Consuntivo 31/5/2010

Il prof. de Stefano invita il direttore in carica dott. Luise ad illustrare il rendiconto consuntivo al 31/5.

Il dott. Luise rappresenta al Consiglio che il Rendiconto consuntivo predisposto al 31 maggio è stato formulato sulla base dei dati rinvenuti dalla contabilità informatizzata così come si evince dai prospetti distribuiti ai consiglieri ed allegati alla relazione di accompagnamento al rendiconto.

Inoltre, si informa il Consiglio che il predetto Rendiconto Consuntivo è stato sottoposto in data 16 novembre al Collegio dei Revisori dei Conti per il previsto parere.

Il Collegio nell'esprimere parere favorevole ha redatto il seguente verbale di cui ne dà lettura il direttore, dott. Luise.

“Si evidenzia che l'adempimento avviene entro i termini previsti dal D.L. n.78 del 31 maggio 2010 convertito dalla legge 30 luglio 2010 n.122.

Il documento contabile, che si compone del **rendiconto finanziario** e del **conto del patrimonio**, della **situazione finanziaria** e della **situazione amministrativa**, è stato correttamente predisposto ed è accompagnato dalla **relazione illustrativa**.


Dall'esame del conto consuntivo, risulta che al 31 maggio 2010:

- l'esercizio si è chiuso con un **avanzo di amministrazione di € 608.787,32 con un incremento di € 14.113,05** rispetto all'anno precedente, tenuto conto della quota vincolata di **€ 252.254,40**. A tal proposito si evidenzia come la quota di avanzo vincolata è composta da parte delle economie al 31.5.2010, in quanto a seguito della formale soppressione del Centro, operata dal D.L. 78/2010, le attività sono di fatto continuate nelle more dell'adozione delle determinazioni da parte del MIPAAF;
- la situazione finanziaria presenta un **fondo cassa al 31/5/2010 pari a € 854.453,12**, che corrisponde al saldo dell'estratto conto dell'Istituto cassiere.


CONTO FINANZIARIO

Il conto finanziario presenta, in termini di programmazione definitiva, accertamento ed impegno le seguenti risultanze:

Il Segretario verbalizzante
dott. Guido Luise



Il Presidente
prof. Francesco de Stefano



Verbale n. 122

pag. 4

ACCERTAMENTI E IMPEGNI

| Entrate | Programmazione definitiva | Accertamento | Differenza In + | Differenza In - |
|--------------------------|---------------------------|-------------------|-----------------|------------------|
| Finanziamenti statali | 329.295,57 | 329.295,57 | - | - |
| Fin. Università Napoli | 51.645,69 | 51.645,69 | - | - |
| Entrate diverse | 44.500,00 | 44.500,00 | - | - |
| Redditi patrimoniali | 6.000,00 | 6.000,00 | - | - |
| Entrate non classificab. | 46.082,28 | 46.082,28 | - | - |
| Partite di giro | 128.522,13 | 71.384,66 | - | 57.137,47 |
| TOTALE | 606.045,67 | 548.908,20 | - | 57.137,47 |


| Spese | Previsione definitiva | Impegno | Differenza In + | Differenza In - |
|-------------------------|-----------------------|-------------------|-----------------|-------------------|
| Spese correnti | 12.116,24 | 3.490,80, | - | 8.625,44 |
| Spese attività istituz. | 88.180,00 | 50.180,00 | - | 38.000,00 |
| Oneri di personale | 260.972,18 | 90.372,92 | - | 170.599,26 |
| Spese beni e servizi | 18.995,63 | 10.539,79 | - | 8.455,84 |
| Oneri tributari | 310,94 | - | - | 310,94 |
| Spese funzionamento | 83.320,00 | 24.927,23 | - | 58.392,77 |
| Altre spese | 55.174,33 | 16.674,33 | - | 38.500,00 |
| Spese in c. capitale | 28.619,35 | 15.003,85 | - | 13.615,50 |
| Partite di giro | 128.522,13 | 71.384,66 | - | 57.137,47 |
| TOTALE | 676.210,80 | 282.573,58 | - | 393.637,22 |

GESTIONE DEI RESIDUI

I residui attivi dell'esercizio in esame ammontano ad € 1.369.931,49, di cui € 965.419,69 provenienti dagli esercizi precedenti, mentre quelli passivi sono pari ad € 1.363.342,89, di cui € 1.253.143,01 provenienti dagli esercizi precedenti. Gli importi dei residui attivi e passivi risultanti al 31.5.2010 sono riportati nell'elenco dei residui e nella situazione patrimoniale. Sono state effettuate riduzioni di residui passivi per € 32,83.

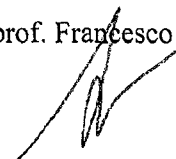
Il Segretario verbalizzante

dott. Guido Luise



Il Presidente

prof. Francesco de' Stefano



Verbale n. 122

pag. 5

CONTO PATRIMONIALE

La consistenza patrimoniale dell'Ente, alla data del 31.5.2010, è quella risultante dal prospetto seguente:

| | Consistenza iniziale | Variazioni | Consistenza al 31.05.10 |
|--------------------------|----------------------|------------|-------------------------|
| Attività | 2.733.500,65 | 11.049,99 | 2.744.550,64 |
| Passività | 1.623.016,72 | 259.673,83 | 1.363.342,89 |
| Consistenza netta | 1.110.483,93 | 270.723,82 | 1.381.207,75 |

Considerato dai riscontri, a campione, La conformità del conto consuntivo in esame alle risultanze dei libri e delle scritture contabili ed alla documentazione dei fatti di gestione, il Collegio dei Revisori dei Conti ritiene di poter esprimere **parere favorevole** all'approvazione del Rendiconto consuntivo alla data del 31.5.2010."

Allegati al rendiconto sono il conto economico, la situazione patrimoniale e la situazione amministrativa. Quest'ultima evidenzia un prospetto delle economie finalizzate.

Il CdA approva.


5) Varie ed eventuali

Il CdA osserva che il Centro come si evidenzia dal rendiconto consuntivo chiude con un forte avanzo di amministrazione e auspica che tale avanzo, risultato di una oculata attività gestionale negli anni di vita del Centro, possa essere finalizzato a supportare economicamente l'eventuale nuova struttura che si verrà a creare nel prossimo futuro, in modo da consentire, alla nascente struttura, di continuare proficuamente quelle attività svolte dal soppresso Centro fino al 31/5/2010.

Alle ore 12,00 la seduta è tolta.

Il Segretario verbalizzante

dott. Guido Luise




Il Presidente

prof. Francesco de Stefano



Centro per la formazione in economia
e politica dello sviluppo rurale
PER COPIA CONFORME

IL DIRETTORE




RELAZIONE DEL COLLEGIO DEI REVISORI

COLLEGIO DEI REVISORI
**CENTRO PER LA FORMAZIONE IN ECONOMIA E
POLITICA DELLO SVILUPPO RURALE**

Verbale n. 90 del 16.11.2010

Il giorno 16 del mese di novembre dell'anno 2010, alle ore 10,00 in Portici, presso la sede del Centro indicato in epigrafe, si è riunito il Collegio dei Revisori dei conti nelle persone di:

Dott. Tatò Vito Presidente, in rappresentanza del Ministero dell'Economia e delle Finanze;

Dott. Cappabianca Roberto Componente, in rappresentanza del Ministero delle Politiche Agricole, Alimentari e Forestali;

Dott. Inzaina Renato Componente in rappresentanza del Ministero delle Politiche Agricole, Alimentari e Forestali. Assente giustificato.

Viene data lettura dell'Ordine del giorno, che prevede:

- 1) Verifiche di cassa al 31 maggio 2010;
- 2) Esame e parere sullo schema di Rendiconto consuntivo al 31 maggio 2010;
- 3) Decreti di Variazioni al bilancio preventivo 2010;
- 4) Varie ed eventuali.

VERIFICA DI CASSA ED ESAME DEI LIBRI CONTABILI

Dall'esame del giornale di cassa risulta quanto segue:

| | |
|--|----------------|
| Fondo di cassa all'1.1.2010 | € 1.012.227,51 |
| Riscossioni (Reversali dal n.1 al n.236) | |
| In c. competenza | € 144.396,40 |
| In conto residui | € 240.043,79 |
| Saldo entrate | € 384.440,19 |

Pagamenti (Mandati dal n.1 al n.343)

In c. competenza € 172.373,70

In c. residui € 369.840,88

Saldo uscite € 542.214,58

Fondo di cassa al 28.05.2010 (data dell'ultima operazione) € 854.453,12

Dall'estratto conto telematico dell'Istituto cassiere (Banca di Credito Popolare – Filiale di Portici) alla data del 31.05.2010, risulta un saldo attivo che concorda con quello del giornale di cassa.

Per quanto concerne il servizio di piccola cassa – da prelevare dalla disponibilità di € 1.807,60 anticipate con mandato n.1 del 13.01.2010 – per effetto dei pagamenti effettuati risultano in cassa € 584,25.

ESAME E PARERE SUL CONTO CONSUNTIVO AL 31 MAGGIO 2010

Si evidenzia che l'adempimento avviene entro i termini previsti dal D.L. n.78 del 31 maggio 2010 convertito dalla legge 30 luglio 2010 n.122.

Il documento contabile, che si compone del **rendiconto finanziario** e del **conto del patrimonio**, della **situazione finanziaria** e della **situazione amministrativa**, è stato correttamente predisposto ed è accompagnato dalla **relazione illustrativa**.

Dall'esame del conto consuntivo, risulta che al 31 maggio 2010:

- *l'esercizio si è chiuso con un avanzo di amministrazione di € 608.787,32 con un incremento di € 14.113,05 rispetto all'anno precedente, tenuto conto della quota vincolata di € 252.254,40. A tal proposito si evidenzia come la quota di avanzo vincolata è composta da parte delle economie al 31.5.2010, in quanto a seguito della formale soppressione del Centro, operata dal D.L. 78/2010, le attività sono di fatto continuate nelle more dell'adozione delle determinazioni da parte del MIPAAF;*
- *la situazione finanziaria presenta un fondo cassa al 31/5/2010 pari a € 854.453,12, che corrisponde al saldo dell'estratto conto dell'Istituto cassiere;*

CONTO FINANZIARIO

Il conto finanziario presenta, in termini di programmazione definitiva, accertamento ed impegno le seguenti risultanze:

Accertamenti e impegni

| Entrate | Programmazione definitiva | Accertamento | Differenza In + | Differenza In - |
|---------------------------------|----------------------------------|---------------------|------------------------|------------------------|
| Finanziamenti statali | 329.295,57 | 329.295,57 | - | - |
| Fin. Università Napoli | 51.645,69 | 51.645,69 | - | - |
| Entrate diverse | 44.500,00 | 44.500,00 | - | - |
| Redditi patrimoniali | 6.000,00 | 6.000,00 | - | - |
| Entrate non classificab. | 46.082,28 | 46.082,28 | - | - |
| Partite di giro | 128.522,13 | 71.384,66 | - | 57.137,47 |
| TOTALE | 606.045,67 | 548.908,20 | - | 57.137,47 |

| Spese | Previsione definitiva | Impegno | Differenza In + | Differenza In - |
|--------------------------------|------------------------------|-------------------|------------------------|------------------------|
| Spese correnti | 12.116,24 | 3.490,80, | - | 8.625,44 |
| Spese attività istituz. | 88.180,00 | 50.180,00 | - | 38.000,00 |
| Oneri di personale | 260.972,18 | 90.372,92 | - | 170.599,26 |
| Spese beni e servizi | 18.995,63 | 10.539,79 | - | 8.455,84 |
| Oneri tributari | 310,94 | - | - | 310,94 |
| Spese funzionamento | 83.320,00 | 24.927,23 | - | 58.392,77 |
| Altre spese | 55.174,33 | 16.674,33 | - | 38.500,00 |
| Spese in c. capitale | 28.619,35 | 15.003,85 | - | 13.615,50 |
| Partite di giro | 128.522,13 | 71.384,66 | - | 57.137,47 |
| TOTALE | 676.210,80 | 282.573,58 | - | 393.637,22 |

Gestione dei residui

I residui attivi dell'esercizio in esame ammontano ad € 1.369.931,49, di cui € 965.419,69 provenienti dagli esercizi precedenti, mentre quelli passivi sono pari ad € 1.363.342,89, di cui € 1.253.143,01 provenienti dagli esercizi precedenti. Gli importi dei residui attivi e passivi risultanti al 31.5.2010 sono riportati nell'elenco dei residui e nella situazione patrimoniale. Sono state effettuate riduzioni di residui passivi per € 32,83.

CONTO PATRIMONIALE

La consistenza patrimoniale dell'Ente, alla data del 31.5.2010, è quella risultante dal prospetto seguente:

| | Consistenza iniziale | Variazioni | Consistenza al 31.05.10 |
|--------------------------|----------------------|------------|-------------------------|
| Attività | 2.733.500,65 | 11.049,99 | 2.744.550,64 |
| Passività | 1.623.016,72 | 259.673,83 | 1.363.342,89 |
| Consistenza netta | 1.110.483,93 | 270.723,82 | 1.381.207,75 |

Considerato dai riscontri, a campione, La conformità del conto consuntivo in esame alle risultanze dei libri e delle scritture contabili ed alla documentazione dei fatti di gestione, il Collegio dei Revisori dei Conti ritiene di poter esprimere **parere favorevole** all'approvazione del Rendiconto consuntivo alla data del 31.5.2010.

ESAME E PARERE SULLE VARIAZIONI AL BILANCIO PREVENTIVO 2010

L'adempimento – variazioni da apportare agli stati di previsione della Entrata e della Uscita per l'anno finanziario 2010 – avviene entro i termini previsti dallo statuto

Si registrano le seguenti variazioni:

ENTRATA

Entrate derivanti da trasferimenti correnti

Variazioni in aumento

Variazioni in diminuzione

Entrate diverse

Variazioni in aumento € 88.000,00

Variazioni in diminuzione

+ € 88.000,00

Entrate per alienazione di beni patrimoniali e riscossione di crediti

Variazioni in aumento

Variazioni in diminuzione

Entrate per partite di giro

Variazioni in aumento € 15.258,90

Variazioni in diminuzione

+ € 15.258,90

+ € 103.258,90

USCITAUscite correnti

Variazioni in aumento € 101.538,57
Variazioni in diminuzione
+ € 101.538,57

Uscite in conto capitale

Variazioni in aumento € 11.458,80
Variazioni in diminuzione
+ € 11.458,80

Uscite per partite di giro

Variazioni in aumento € 15.258,90
Variazioni in diminuzione
+ € 15.258,90

+ € 128.256,27

- € 24.997,37

Dal confronto delle variazioni negative nette in Entrata per complessivi € 103.258,90 e delle variazioni positive nette in Uscita per complessivi € 128.256,27 emerge una differenza negativa netta di € 24.997,37, che viene coperta mediante utilizzo dell'avanzo di amministrazione.

Copia del presente verbale, sottoscritto dai componenti del Collegio e chiuso alle ore 12.00 va allegata al conto consuntivo per l'ulteriore esame da parte del Consiglio di Amministrazione e per il successivo invio al Ministero vigilante ed all'Ispettorato Generale di Finanza del Dipartimento della Ragioneria Generale dello Stato del M.E.F.

IL COLLEGIO DEI REVISORI DEI CONTI

Presidente 

Componente 

Componente _____

BILANCIO CONSUNTIVO

XVI LEGISLATURA - DISEGNI DI LEGGE E RELAZIONI - DOCUMENTI

| T C I A P T | C A P | DENOMINAZIONE | GESTIONE DEI RESIDUI PASSIVI | | | | | | | | | | Totale somme pagate (7+16) 19 | | | | | | | | | | | | | |
|----------------------------|-------------|--|---|----|------------|----------------|-------------------------|--------------|----------------------------|--|----|--|-------------------------------------|------------|--|--|--|--|--|--|--|--|--|--|--|--|
| | | | Residui all'inizio dell'esercizio | | VARIAZIONI | | Totali (12+13-14) 15 | Pagati 16 | Rimasti da pagare 17 | Totale residui passivi al termine dell'esercizio (8+17) 18 | | | | | | | | | | | | | | | | |
| | | | 12 | 13 | In aumento | In diminuzione | | | | | 14 | | | | | | | | | | | | | | | |
| 1 | | <i>Spese Correnti</i> | | | | | | | | | | | | | | | | | | | | | | | | |
| | | <i>Spese per il funzionamento degli</i> | | | | | | | | | | | | | | | | | | | | | | | | |
| | | <i>Organi Amministrativi</i> | | | | | | | | | | | | | | | | | | | | | | | | |
| 1 | | Spese per il funzionamento degli Organi del Centro | 1.600,00 | | | | 1.600,00 | | | 1.600,00 | | | | 1.600,00 | | | | | | | | | | | | |
| 2 | | Indennità di missioni e rimborso spese | | | | | | | | | | | | | | | | | | | | | | | | |
| 3 | | Compensi ed indennità di missione al Collegio dei Revisori dei Conti | 6.510,18 | | | | 6.504,24 | | | 6.504,24 | | | | 6.504,24 | | | | | | | | | | | | |
| | | <i>Totale Categoria 1</i> | 8.110,18 | | | | 8.104,24 | | | 8.104,24 | | | | 8.104,24 | | | | | | | | | | | | |
| 2 | | <i>Spese per attività istituzionali</i> | | | | | | | | | | | | | | | | | | | | | | | | |
| 1 | | Borse di Studio Corso Master Avanzato in Economia e Politica Agraria | | | | | | | | | | | | | | | | | | | | | | | | |
| 2 | | Compensi lezioni e seminari | 13.960,00 | | | | 13.960,00 | | | 13.960,00 | | | | 13.960,00 | | | | | | | | | | | | |
| 3 | | Collaborazioni didattiche ed alla ricerca | 41.391,34 | | | | 41.391,34 | | | 41.391,34 | | | | 37.762,48 | | | | | | | | | | | | |
| 4 | | Scambi internazionali e partecipazione a Convegni | | | | | | | | | | | | | | | | | | | | | | | | |
| 5 | | Indennità di missioni | | | | | | | | | | | | | | | | | | | | | | | | |
| 6 | | Spese per seminari | 442,60 | | | | 442,60 | | | 442,60 | | | | 442,60 | | | | | | | | | | | | |
| 7 | | Spese per partecipazione attività scientifiche esterne | | | | | | | | | | | | | | | | | | | | | | | | |
| | | <i>Totale Categoria 2</i> | 55.793,94 | | | | 55.793,94 | | | 55.793,94 | | | | 37.762,48 | | | | | | | | | | | | |
| 3 | | <i>Oneri per il personale in attività di servizio</i> | | | | | | | | | | | | | | | | | | | | | | | | |
| 1 | | Stipendi ed altri assegni fissi al personale docente | | | | | | | | | | | | | | | | | | | | | | | | |
| 2 | | Stipendi ed altri assegni fissi al personale annuo e tecnico | | | | | | | | | | | | | | | | | | | | | | | | |
| 3 | | Oneri previdenziali ed assistenziali | 6.897,29 | | | | 6.897,29 | | | 6.897,29 | | | | 6.897,29 | | | | | | | | | | | | |
| 4 | | IRAP | 5.694,64 | | | | 5.694,64 | | | 5.694,64 | | | | 5.694,64 | | | | | | | | | | | | |
| 5 | | Indennità di missioni | | | | | | | | | | | | | | | | | | | | | | | | |
| 6 | | Fondo di liquidazione | 82.858,76 | | | | 82.858,76 | | | 82.858,76 | | | | 18.849,10 | | | | | | | | | | | | |
| 7 | | Compenso per lavoro straordinario | | | | | | | | | | | | | | | | | | | | | | | | |
| 8 | | Fondo per rinnovi contrattuali | | | | | | | | | | | | | | | | | | | | | | | | |
| 9 | | Assegni di ricerca e oneri connessi | | | | | | | | | | | | | | | | | | | | | | | | |
| 10 | | Compensi personale a tempo determinato e co.co.co e oneri connessi | | | | | | | | | | | | | | | | | | | | | | | | |
| | | <i>Totale Categoria 3</i> | 95.450,69 | | | | 95.450,69 | | | 95.450,69 | | | | 76.607,59 | | | | | | | | | | | | |
| 4 | | <i>Spese per l'acquisto di beni e servizi</i> | | | | | | | | | | | | | | | | | | | | | | | | |
| 1 | | Acquisto libri, riviste, giornali, ecc. | | | | | | | | | | | | | | | | | | | | | | | | |
| 2 | | Acquisto materiali di consumo | | | | | | | | | | | | | | | | | | | | | | | | |
| 3 | | Spese di rappresentanza | | | | | | | | | | | | | | | | | | | | | | | | |
| | | <i>Totale Categoria 4</i> | | | | | | | | | | | | | | | | | | | | | | | | |
| | | <i>Totale Categoria 1+2+3+4</i> | 161.954,81 | | | | 161.954,81 | | | 161.954,81 | | | | 130.316,66 | | | | | | | | | | | | |
| | | <i>Totale Categoria 1+2+3+4+5</i> | 161.954,81 | | | | 161.954,81 | | | 161.954,81 | | | | 130.316,66 | | | | | | | | | | | | |
| | | <i>Totale Categoria 1+2+3+4+5+6</i> | 161.954,81 | | | | 161.954,81 | | | 161.954,81 | | | | 130.316,66 | | | | | | | | | | | | |
| | | <i>Totale Categoria 1+2+3+4+5+6+7</i> | 161.954,81 | | | | 161.954,81 | | | 161.954,81 | | | | 130.316,66 | | | | | | | | | | | | |
| | | <i>Totale Categoria 1+2+3+4+5+6+7+8</i> | 161.954,81 | | | | 161.954,81 | | | 161.954,81 | | | | 130.316,66 | | | | | | | | | | | | |
| | | <i>Totale Categoria 1+2+3+4+5+6+7+8+9</i> | 161.954,81 | | | | 161.954,81 | | | 161.954,81 | | | | 130.316,66 | | | | | | | | | | | | |
| | | <i>Totale Categoria 1+2+3+4+5+6+7+8+9+10</i> | 161.954,81 | | | | 161.954,81 | | | 161.954,81 | | | | 130.316,66 | | | | | | | | | | | | |
| | | <i>Totale Categoria 1+2+3+4+5+6+7+8+9+10+11</i> | 161.954,81 | | | | 161.954,81 | | | 161.954,81 | | | | 130.316,66 | | | | | | | | | | | | |
| | | <i>Totale Categoria 1+2+3+4+5+6+7+8+9+10+11+12</i> | 161.954,81 | | | | 161.954,81 | | | 161.954,81 | | | | 130.316,66 | | | | | | | | | | | | |
| | | <i>Totale Categoria 1+2+3+4+5+6+7+8+9+10+11+12+13</i> | 161.954,81 | | | | 161.954,81 | | | 161.954,81 | | | | 130.316,66 | | | | | | | | | | | | |
| | | <i>Totale Categoria 1+2+3+4+5+6+7+8+9+10+11+12+13+14</i> | 161.954,81 | | | | 161.954,81 | | | 161.954,81 | | | | 130.316,66 | | | | | | | | | | | | |
| | | <i>Totale Categoria 1+2+3+4+5+6+7+8+9+10+11+12+13+14+15</i> | 161.954,81 | | | | 161.954,81 | | | 161.954,81 | | | | 130.316,66 | | | | | | | | | | | | |
| | | <i>Totale Categoria 1+2+3+4+5+6+7+8+9+10+11+12+13+14+15+16</i> | 161.954,81 | | | | 161.954,81 | | | 161.954,81 | | | | 130.316,66 | | | | | | | | | | | | |
| | | <i>Totale Categoria 1+2+3+4+5+6+7+8+9+10+11+12+13+14+15+16+17</i> | 161.954,81 | | | | 161.954,81 | | | 161.954,81 | | | | 130.316,66 | | | | | | | | | | | | |
| | | <i>Totale Categoria 1+2+3+4+5+6+7+8+9+10+11+12+13+14+15+16+17+18</i> | 161.954,81 | | | | 161.954,81 | | | 161.954,81 | | | | 130.316,66 | | | | | | | | | | | | |
| | | <i>Totale Categoria 1+2+3+4+5+6+7+8+9+10+11+12+13+14+15+16+17+18+19</i> | 161.954,81 | | | | 161.954,81 | | | 161.954,81 | | | | 130.316,66 | | | | | | | | | | | | |
| | | <i>Totale Categoria 1+2+3+4+5+6+7+8+9+10+11+12+13+14+15+16+17+18+19+20</i> | 161.954,81 | | | | 161.954,81 | | | 161.954,81 | | | | 130.316,66 | | | | | | | | | | | | |
| | | <i>Totale Categoria 1+2+3+4+5+6+7+8+9+10+11+12+13+14+15+16+17+18+19+20+21</i> | 161.954,81 | | | | 161.954,81 | | | 161.954,81 | | | | 130.316,66 | | | | | | | | | | | | |
| | | <i>Totale Categoria 1+2+3+4+5+6+7+8+9+10+11+12+13+14+15+16+17+18+19+20+21+22</i> | 161.954,81 | | | | 161.954,81 | | | 161.954,81 | | | | 130.316,66 | | | | | | | | | | | | |
| | | <i>Totale Categoria 1+2+3+4+5+6+7+8+9+10+11+12+13+14+15+16+17+18+19+20+21+22+23</i> | 161.954,81 | | | | 161.954,81 | | | 161.954,81 | | | | 130.316,66 | | | | | | | | | | | | |
| | | <i>Totale Categoria 1+2+3+4+5+6+7+8+9+10+11+12+13+14+15+16+17+18+19+20+21+22+23+24</i> | 161.954,81 | | | | 161.954,81 | | | 161.954,81 | | | | 130.316,66 | | | | | | | | | | | | |
| | | <i>Totale Categoria 1+2+3+4+5+6+7+8+9+10+11+12+13+14+15+16+17+18+19+20+21+22+23+24+25</i> | 161.954,81 | | | | 161.954,81 | | | 161.954,81 | | | | 130.316,66 | | | | | | | | | | | | |
| | | <i>Totale Categoria 1+2+3+4+5+6+7+8+9+10+11+12+13+14+15+16+17+18+19+20+21+22+23+24+25+26</i> | 161.954,81 | | | | 161.954,81 | | | 161.954,81 | | | | 130.316,66 | | | | | | | | | | | | |
| | | <i>Totale Categoria 1+2+3+4+5+6+7+8+9+10+11+12+13+14+15+16+17+18+19+20+21+22+23+24+25+26+27</i> | 161.954,81 | | | | 161.954,81 | | | 161.954,81 | | | | 130.316,66 | | | | | | | | | | | | |
| | | <i>Totale Categoria 1+2+3+4+5+6+7+8+9+10+11+12+13+14+15+16+17+18+19+20+21+22+23+24+25+26+27+28</i> | 161.954,81 | | | | 161.954,81 | | | 161.954,81 | | | | 130.316,66 | | | | | | | | | | | | |
| | | <i>Totale Categoria 1+2+3+4+5+6+7+8+9+10+11+12+13+14+15+16+17+18+19+20+21+22+23+24+25+26+27+28+29</i> | 161.954,81 | | | | 161.954,81 | | | 161.954,81 | | | | 130.316,66 | | | | | | | | | | | | |
| | | <i>Totale Categoria 1+2+3+4+5+6+7+8+9+10+11+12+13+14+15+16+17+18+19+20+21+22+23+24+25+26+27+28+29+30</i> | 161.954,81 | | | | 161.954,81 | | | 161.954,81 | | | | 130.316,66 | | | | | | | | | | | | |
| | | <i>Totale Categoria 1+2+3+4+5+6+7+8+9+10+11+12+13+14+15+16+17+18+19+20+21+22+2</i> | | | | | | | | | | | | | | | | | | | | | | | | |

XVI LEGISLATURA - DISEGNI DI LEGGE E RELAZIONI - DOCUMENTI

| T C I A T | C A P | DENOMINAZIONE | GESTIONE DI COMPETENZA | | | | | | | | | | Diff. rispetto alle previsioni | |
|-----------------------|-------------|--|------------------------|------------------|----------------|------------------|------------------|-----------------|------------------|--------------|---------------------------|------------------------|--------------------------------|------|
| | | | Iniziali | VARIAZIONI | | Definitive | | | | Somme pagate | Rimaste da pagare (9-7) 8 | Totali Impegni (7+8) 9 | In + | In - |
| | | | | In aumento | In diminuzione | 3 | 4 | 5 | 6 | | | | | |
| | 4 | Cancelleria e stampati | 1.500,00 | 500,00 | | 2.000,00 | 910,80 | 954,80 | 1.865,60 | | 10 | 11 | 134,40 | |
| | 5 | Spese postali, telegrafiche e telefoniche | 3.800,00 | | | 3.800,00 | 711,60 | 1.763,60 | 2.475,20 | | | | 1.324,80 | |
| | 6 | Spese pulizia locali | 2.000,00 | | | 2.000,00 | | | | | | | 2.000,00 | |
| | 7 | Trasporti e facchinaggi | 1.000,00 | | | 1.000,00 | | | | | | | 1.000,00 | |
| | 8 | Premi di assicurazione | | | | | | | | | | | | |
| | 9 | Noleggio elaboratori elettronici e spese di software | 1.696,32 | 16,97 | | 1.713,29 | | 1.713,29 | 1.713,29 | | | | | |
| | 10 | Noleggio fotocopiatrici | 3.960,00 | | | 3.960,00 | 1.766,32 | 2.193,68 | 3.960,00 | | | | | |
| | 11 | Manutenzione ordinaria dei locali | 272,34 | | | 272,34 | | | 272,34 | | | | 272,34 | |
| | 12 | Manutenzione mobili, attrezzature e macchine | 1.000,00 | | | 1.000,00 | | | 1.000,00 | | | | 1.000,00 | |
| | 13 | Rilegatura atti contabili ed amm.vi | 150,00 | | | 150,00 | | | 150,00 | | | | 150,00 | |
| | 14 | Prestazioni per servizi vari | 1.600,00 | | | 1.600,00 | | | 1.600,00 | | | | 1.600,00 | |
| | | <i>Totale Categoria 4</i> | <i>17.978,66</i> | <i>1.016,97</i> | | <i>18.995,63</i> | <i>3.649,42</i> | <i>6.890,37</i> | <i>10.539,79</i> | | | | <i>8.455,84</i> | |
| 5 | | <i>Oneri Tributari</i> | | | | | | | | | | | | |
| | 1 | Imposte e tasse | 310,94 | | | 310,94 | | | | | | | 310,94 | |
| | 2 | Versamento IVA | | | | | | | | | | | | |
| | | <i>Totale Categoria 5</i> | <i>310,94</i> | | | <i>310,94</i> | | | | | | | <i>310,94</i> | |
| 6 | | <i>Spese di Funzionamento</i> | | | | | | | | | | | | |
| | 1 | Collana Centro e Quaderni di Statistica | 8.500,00 | | | 8.500,00 | | | | | | | 8.500,00 | |
| | 2 | Prestazioni per servizi amministrativi e tecnici | 6.820,00 | | | 6.820,00 | | 2.233,80 | 2.233,80 | | | | 4.586,20 | |
| | 3 | Spese per convegni | | 23.500,00 | | 23.500,00 | 22.693,43 | | 22.693,43 | | | | 806,57 | |
| | 4 | Spese legali | | | | | | | | | | | | |
| | 5 | Competenze bancarie | | | | | | | | | | | | |
| | 16 | Convenzione CRA | | | | | | | | | | | | |
| | 19 | Progetto di Ricerca TIPIFAPA | | | | | | | | | | | | |
| | 20 | Convenzione Regione Campania - SeSIRCA | | | | | | | | | | | | |
| | 21 | Convenzione Informatore Agrario S.p.A. | | | | | | | | | | | | |
| | 22 | Convenzione Master Imprenditori Agricoli | | | | | | | | | | | | |
| | 23 | Progetto M.I.R.T.A. | | | | | | | | | | | | |
| | 24 | Progetto P.R.O.M. | | | | | | | | | | | | |
| | 25 | Convenzione INEA | | | | | | | | | | | | |
| | 26 | Progetto di Ricerca TIPIFAPA II anno | | 44.500,00 | | 44.500,00 | | | | | | | 44.500,00 | |
| | 27 | Progetto di Ricerca BIO.FO.R.M.E. | | 68.000,00 | | 68.320,00 | 22.693,43 | 2.233,80 | 24.927,23 | | | | 58.392,77 | |
| | | <i>Totale Categoria 6</i> | <i>15.320,00</i> | <i>68.000,00</i> | | <i>83.320,00</i> | <i>22.693,43</i> | <i>2.233,80</i> | <i>24.927,23</i> | | | | <i>44.500,00</i> | |

XVI LEGISLATURA - DISEGNI DI LEGGE E RELAZIONI - DOCUMENTI

| T I T | C A P | DENOMINAZIONE | GESTIONE DEI RESIDUI PASSIVI | | | | | | Totale somme pagate (7+16) 19 | |
|-------------|-------------|--|--|------------------|----------------|-------------------------|--------------|----------------------------|-------------------------------------|--|
| | | | Residui all'inizio dell'esercizio 12 13 | VARIAZIONI | | Totali (12+13-14) 15 | Pagati 16 | Rimasti da pagare 17 | | Totale residui passivi al termine dell'esercizio (8+17) 18 |
| | | | | In aumento 14 | In diminuzione | | | | | |
| | 4 | Cancelleria e stampati | | | | | | 954,80 | 910,80 | |
| | 5 | Spese postali, telegrafiche e telefoniche | | | | | | 1.763,60 | 711,60 | |
| | 6 | Spese pulizia locali | | | | | | | | |
| | 7 | Trasporti e facchinaggi | | | | | | | | |
| | 8 | Premi di assicurazione | | | | | | | | |
| | 9 | Noleggio elaboratori elettronici e spese di software | | | | | | 1.713,29 | | |
| | 10 | Noleggio fotocopiatrici | | | | | | 2.193,68 | 1.766,32 | |
| | 11 | Manutenzione ordinaria dei locali | | | | | | | | |
| | 12 | Manutenzione mobili, attrezzature e macchine | | | | | | | | |
| | 13 | Rilegatura atti contabili ed annuvi | | | | | | | | |
| | 14 | Prestazioni per servizi vari | | | | | | | | |
| | | <i>Totale Categoria 4</i> | | | | | | 6.890,37 | 3.649,42 | |
| 5 | | <i>Oneri Tributarî</i> | | | | | | | | |
| | 1 | Imposte e tasse | | | | | | | | |
| | 2 | Versamento IVA | | | | | | | | |
| | | <i>Totale Categoria 5</i> | | | | | | | | |
| 6 | | <i>Spese di Funzionamento</i> | | | | | | | | |
| | 1 | Collana Centro e Quaderni di Statistica | 5.000,00 | | 4.992,00 | | | 4.992,00 | 4.992,00 | |
| | 2 | Prestazioni per servizi amministrativi e tecnici | | | | | | 2.233,80 | | |
| | 3 | Spese per convegni | | | | | | | | |
| | 4 | Spese legali | | | | | | | 22.693,43 | |
| | 5 | Competenze bancarie | | | | | | | | |
| | 16 | Convenzione CRA | 2.881,00 | | 2.881,00 | | | 2.881,00 | | |
| | 19 | Progetto di Ricerca TIPIPAPA | 84.095,88 | | 84.095,88 | | | 76.475,88 | 7.620,00 | |
| | 20 | Convenzione Regione Campania - SeSIRCA | 11.218,90 | | 11.218,90 | | | 5.579,95 | 5.638,95 | |
| | 21 | Convenzione Informatore Agrario S.p.A. | 17.323,63 | | 17.323,63 | | | 14.033,63 | 3.290,00 | |
| | 22 | Convenzione Master Imprenditori Agricoli | 891.921,31 | | 891.921,31 | | | 673.865,15 | 218.056,16 | |
| | 23 | Progetto M.I.R.T.A. | 227.121,50 | | 227.121,50 | | | 211.010,02 | 16.111,48 | |
| | 24 | Progetto P.R.O.M. | 29.894,10 | | 29.894,10 | | | 29.752,00 | 142,10 | |
| | 25 | Convenzione INEA | 33.690,00 | | 33.690,00 | | | 33.690,00 | | |
| | 26 | Progetto di Ricerca TIPIPAPA II anno | 135.680,00 | | 135.680,00 | | | 135.680,00 | | |
| | 27 | Progetto di Ricerca BIO.FO.R.ME. | | | | | | | | |
| | | <i>Totale Categoria 6</i> | 1.438.826,32 | | 1.438.818,32 | | 250.858,69 | 1.187.959,63 | 273.552,12 | |

XVI LEGISLATURA - DISEGNI DI LEGGE E RELAZIONI - DOCUMENTI

| T I T | C A P | DENOMINAZIONE | GESTIONE DEI RESIDUI PASSIVI | | | | | | | | | | Totale somme pagate (7+16) 19 | | |
|---|----------------------------|---|---|---|------------|----------------|--------|----------------------|--|-------------------------|----|----|-------------------------------------|----|--|
| | | | Residui all'inizio dell'esercizio | | VARIAZIONI | | Pagati | Rimasti da pagare | Totale residui passivi al termine dell'esercizio (8+17) 18 | Totale (12+13-14) 15 | 16 | 17 | | | |
| | | | 12 | 13 | In aumento | In diminuzione | | | | | | | | 14 | |
| 7 | 1 2 3 | <i>Spese non classificabili in altre voci</i> | | | | | | | | | | | | | |
| | | Oneri vari straordinari | | | | | | | | | | | | | |
| | | Fondo di riserva | | | | | | | | | | | | | |
| | | Spese per liti, arbitraggi, risarcimenti ed accessori | | | | | | | | | | | | | |
| | | Fondo per le Politiche Sociali - Entrata bilancio dello Stato Capo 27 Cap. 3367 | | | | | | | | | | | | | |
| | | Fondo di Rotazione | | | | | | | | | | | | | |
| | | Convegno Cinquantenario | | | | | | | | | | | | | |
| | | Totale Categoria 7 | | | | | | | | | | | | | |
| II | 1 2 3 4 5 8 | TOTALE TITOLO I | | | | | | | | | | | | | |
| | | <i>Spese in Conto Capitale</i> | | | | | | | | | | | | | |
| | | <i>Acquisizione beni di uso durevole</i> | | | | | | | | | | | | | |
| | | 1 Acquisto impianti, attrezz. e macch. | | | | | | | | | | | | | |
| | | 2 Acquisto di mobili e macch. d'ufficio | | | | | | | | | | | | | |
| | | 3 Acquisto di libri e pubblicazioni periodiche | | | | | | | | | | | | | |
| | | 4 Acquisto software e spese di formazione | | | | | | | | | | | | | |
| | | 5 Partecipazioni e acquisto di valori mobiliari | | | | | | | | | | | | | |
| 9 | 1 2 | Ripristini, trasformazioni e manutenzione ordinaria impianti, attrezzature e macchinari | | | | | | | | | | | | | |
| | | Totale Categoria 8 | | | | | | | | | | | | | |
| | | <i>Spese per la Ricerca Scientifica</i> | | | | | | | | | | | | | |
| | | 1 Studi e ricerche finanziate dal CNR - contratti | | | | | | | | | | | | | |
| | | 2 Studi e ricerche finanziate dal CNR - Contributi | | | | | | | | | | | | | |
| | | Totale Categoria 9 | | | | | | | | | | | | | |
| | | TOTALE TITOLO II | | | | | | | | | | | | | |
| | | III | 1 2 | Estinzione di mutui ed anticipazioni | | | | | | | | | | | |
| <i>Estinzione di mutui ed anticipazioni</i> | | | | | | | | | | | | | | | |
| 1 Estinzione di mutui | | | | | | | | | | | | | | | |
| 2 Estinzione di anticipazioni | | | | | | | | | | | | | | | |
| Totale Categoria 10 | | | | | | | | | | | | | | | |
| TOTALE TITOLO III | | | | | | | | | | | | | | | |
| IV | 1 2 3 | | | Partite di Giro | | | | | | | | | | | |
| | | | | <i>Spese aventi natura di Partite di Giro</i> | | | | | | | | | | | |
| | | 1 Anticipazione minute spese | | | | | | | | | | | | | |
| | | 2 Versamento ritenute IRPEF su retribuzioni | | | | | | | | | | | | | |
| | | 3 Versamento ritenute previdenziali ed assistenziali | | | | | | | | | | | | | |
| | | Totale Categoria 11 | | | | | | | | | | | | | |
| | | TOTALE TITOLO IV | | | | | | | | | | | | | |
| | | Totale Categoria 12 | | | | | | | | | | | | | |

XVI LEGISLATURA - DISEGNI DI LEGGE E RELAZIONI - DOCUMENTI

| T I A T | C C A P | DENOMINAZIONE | GESTIONE DEI RESIDUI PASSIVI | | | | | | | Totale somme pagate (7+16) 19 |
|------------------|------------------|--|---|------------|----------------|------------|--------------|----------------------|--|-------------------------------------|
| | | | Residui all'inizio dell'esercizio | VARIAZIONI | | Totali | Pagati | Rimasti da pagare | Totale residui passivi al termine dell'esercizio (8+17) 18 | |
| | | | | In aumento | In diminuzione | | | | | |
| | | | 12/13 | 14 | (12+13-14) 15 | 16 | 17 | 18 | 19 | |
| | 4 | Versamento ritenute IRPEF su compensi | 10.558,16 | | 10.539,27 | 10.539,27 | | 5.148,28 | 42.959,01 | |
| | 5 | Versamento ritenute IRPEF su Borse di Studio | | | | | | | | |
| | 6 | Partite di Giro varie | | | | | | | | |
| | 7 | Anticipazioni varie | | | | | | | | |
| | 8 | Convenzione Informatore Agrario S.p.A. | | | | | | | | |
| | | Totale Categoria I I | 23.752,40 | | 23.733,51 | 23.733,51 | | 6.990,26 | 88.127,91 | |
| | | TOTALE Titolo IV | 23.752,40 | | 23.733,51 | 23.733,51 | | 6.990,26 | 88.127,91 | |
| | | Contabilità speciali | | | | | | | | |
| V | | | | | | | | | | |
| | | RUEPILOGO | | | | | | | | |
| | | Titolo I | 1.598.181,13 | | 1.598.167,19 | 345.491,74 | 1.252.675,45 | 1.347.770,42 | 446.581,84 | |
| | | Titolo II | 1.083,19 | | 1.083,19 | 615,63 | 467,56 | 8.582,21 | 7.504,83 | |
| | | Titolo III | | | | | | | | |
| | | Titolo IV | 23.752,40 | | 23.733,51 | 23.733,51 | | 6.990,26 | 88.127,91 | |
| | | Titolo V | | | | | | | | |
| | | TOTALE GENERALE | 1.623.016,72 | | 1.622.983,89 | 369.840,88 | 1.253.143,01 | 1.363.342,89 | 542.214,58 | |

