

Doc. XV

n. 440

**RELAZIONE DELLA CORTE DEI CONTI
AL PARLAMENTO**

*sulla gestione finanziaria degli Enti sottoposti a controllo
in applicazione della legge 21 marzo 1958, n. 259*

LEGA NAVALE ITALIANA

(Esercizio 2011)

Comunicata alla Presidenza il 17 luglio 2012

PAGINA BIANCA

INDICE

Determinazione della Corte dei conti n. 66/2012 del 10 luglio 2012	<i>Pag.</i>	5
Relazione sul risultato del controllo eseguito sulla ge- stione finanziaria della Lega navale italiana per l'esercizio 2011	»	9

*DOCUMENTI ALLEGATI.**Esercizio 2011:*

Relazione del Collegio dei Revisori	»	59
Bilancio consuntivo	»	65

PAGINA BIANCA

DETERMINAZIONE DELLA CORTE DEI CONTI

PAGINA BIANCA

Determinazione n. 66/2012.

LA CORTE DEI CONTI

IN SEZIONE DEL CONTROLLO SUGLI ENTI

nell'adunanza del 10 luglio 2012;

visto il testo unico delle leggi sulla Corte dei conti approvato con regio decreto 12 luglio 1934, n. 1214;

vista la legge 21 marzo 1958, n. 259;

visto il decreto del Presidente della Repubblica in data 1° marzo 1977, con il quale la Lega navale italiana è stata sottoposta al controllo della Corte dei conti;

visti il conto consuntivo dell'Ente suddetto, relativo all'esercizio finanziario 2011, nonché le annesse relazioni della Presidenza nazionale e del Collegio dei revisori, trasmessi alla Corte in adempimento dell'articolo 4 della citata legge n. 259 del 1958;

esaminati gli atti;

udito il relatore, Primo Referendario Patrizia Ferrari e, sulla sua proposta, discussa e deliberata la relazione con la quale la Corte, in base agli atti ed agli elementi acquisiti, riferisce alle Presidenze delle due Camere del Parlamento il risultato del controllo eseguito sulla gestione finanziaria dell'Ente per l'esercizio 2010;

ritenuto che dall'esame della gestione e della documentazione relativa all'esercizio 2011 è risultato che:

1. l'esercizio al 31 dicembre 2011 si è chiuso con un avanzo finanziario di competenza di € 246.402, (notevolmente incrementato rispetto al valore 2010 di € 5.990,07) determinato principalmente da minori spese a seguito della diminuzione delle erogazioni di contributi alle sedi periferiche, nonché ad una minore spesa del personale;

2. si è registrato un avanzo economico pari ad € 130.060, determinando un incremento del patrimonio netto che è passato da € 1.184.049 del 2010 ad € 1.314.108 l'anno successivo;

3. la particolare esiguità del contributo ordinario (€ 11.287) induce a ritenere che, secondo quanto disposto dall'articolo 3, comma 2, della legge n. 259/58, la permanenza del controllo della Corte dei conti sulla gestione finanziaria dell'Ente non trovi più ragione d'essere;

ritenuto che, assolto così ogni prescritto incombente, possa, a norma dell'articolo 7, della citata legge n. 259 del 1958, darsi corso alla comunicazione alle dette Presidenze, oltre che del conto consuntivo – corredato delle relazioni degli organi amministrativi e di revisione – della relazione come innanzi deliberata, che alla presente si unisce perché ne faccia parte integrante;

PER QUESTI MOTIVI

comunica, a norma dell'articolo 7, della legge n. 259 del 1958, alle Presidenze delle due Camere del Parlamento, insieme con il conto consuntivo per l'esercizio 2011 – corredato delle relazioni degli organi amministrativi e di revisione – della Lega navale italiana, l'unità relazione con la quale la Corte riferisce il risultato del controllo eseguito sulla gestione finanziaria dell'Ente stesso.

ESTENSORE
Patrizia Ferrari

PRESIDENTE
Raffaele Squitteri

Depositata in Segreteria il 16 luglio 2012.

IL DIRIGENTE
(Luciana Troccoli)

RELAZIONE DELLA CORTE DEI CONTI

PAGINA BIANCA

RELAZIONE SUL RISULTATO DEL CONTROLLO ESEGUITO SULLA
GESTIONE FINANZIARIA DELLA LEGA NAVALE ITALIANA PER
L'ESERCIZIO 2011

S O M M A R I O

Premessa	<i>Pag.</i> 13
1. — L'ordinamento	» 14
2. — Gli organi	» 16
3. — L'attività istituzionale	» 18
4. — Il personale	» 19
5. — I bilanci	» 21
6. — Il rendiconto finanziario	» 22
7. — Lo stato patrimoniale	» 26
8. — Il conto economico	» 30
9. — La situazione amministrativa	» 32
10. — La gestione delle Sezioni e delle Delegazioni	» 34
11. — Conclusioni	» 38

PAGINA BIANCA

Premessa

Con la presente relazione la Corte riferisce - ai sensi dell'art. 7 della legge 21 marzo 1958 n. 259 - sulla gestione finanziaria per l'esercizio 2011 della Lega Navale Italiana (ente che beneficia di un contributo ordinario a carico del bilancio dello Stato) nonché sulle vicende più significative intervenute fino a data corrente con la precisazione che in data 21.05.2012, con decreto del Ministro della Difesa, di concerto con il Ministro delle Infrastrutture e Trasporti, è stato approvato il nuovo Statuto della Lega Navale Italiana, con conseguente modifica della struttura organizzativa ed ordinamentale dell'Ente, di cui si potrà dar conto nel prossimo referto.

A norma degli artt. 2 e 3 della legge n. 259 del 1958 l'Ente è stato assoggettato al controllo della Corte dei conti con D.P.R. 1 agosto 1977 n. 2719; in quanto preposto a servizi di pubblico interesse, figura tra gli enti iscritti nella tab. IV della legge n. 20.3.1975, n. 70 ed è sottoposto alla vigilanza del Ministero della Difesa e del Ministero delle Infrastrutture e dei Trasporti ai quali compete, unitamente al Ministero dell'Economia e delle Finanze, il potere di approvazione dei bilanci e rendiconti.

Il precedente referto, relativo all'esercizio 2010, è in Atti parlamentari XVI Legislatura, Doc. XV, n. 331.

1. Ordinamento

La Lega Navale è un'Associazione apolitica, senza finalità di lucro, che riunisce i cittadini italiani che volontariamente intendono perseguire le finalità proprie dall'Ente.

Nelle precedenti relazioni, alle quali espressamente si rimanda, sono stati ricordati gli scopi istituzionali, enunciati nell'art. 2 dello Statuto approvato con decreto interministeriale del Ministro della Difesa di concerto con il Ministro delle Infrastrutture e dei Trasporti e che si sostanziano, oltre che nella tradizionale finalità di diffondere, in particolare tra i giovani, l'amore per il mare, lo spirito marinaro e la conoscenza dei problemi marittimi, anche nella promozione e nello sviluppo di attività culturali, naturalistiche, sportive e didattiche che hanno nel mare il loro campo ed il loro mezzo d'azione, nonché nella promozione della pratica del diporto e delle altre attività nautiche.

Fondata a La Spezia nell'anno 1897 ed eretta in Ente Morale con regio decreto del 28 febbraio 1907, n. 48, è stata riconosciuta nel 1964 Ente di Diritto Pubblico; nel 1967 ha ottenuto l'Alto Patrocinio del Presidente della Repubblica e nel 1975 è stata annoverata dal Parlamento tra gli "Enti proposti a Servizi di Pubblico Interesse".

Con decreto del Ministro delle Finanze in data 1° febbraio 1995, è stato ammessa a fruire dei benefici di cui alla legge 11 luglio 1984, n.390 in favore degli Enti Culturali; ai sensi della legge 7 dicembre 2000, n.383 e del relativo Regolamento di attuazione emanato con Decreto 14 novembre 2001, n.471 del Ministero del Lavoro e delle Politiche Sociali, la Lega Navale Italiana è stata iscritta al registro nazionale delle Associazioni di promozione sociale; con Decreto del Ministro dell'Ambiente e della Tutela del Territorio datato 17 dicembre 2001, l'Ente è stato riconosciuto Associazione di protezione ambientale.

Con decreto n.146 del 29 luglio 2008 del Ministero delle Infrastrutture e dei trasporti (Regolamento di attuazione del codice della nautica da diporto) è stato riconosciuto alla Lega Navale il ruolo di centro di istruzione per la nautica da diporto ed il compito di collaborare con il Ministero delle Infrastrutture e dei Trasporti in materia di formazione dei candidati agli esami per il conseguimento delle patenti nautiche.

Quale associazione di promozione sociale, ha ottenuto l'iscrizione nell'apposito elenco tenuto dall'Agenzia delle Entrate per la destinazione del 5 per mille dell'IRPEF, ai sensi dell'art. 1 commi 1234-1237 della legge finanziaria 2007.

Il decreto legislativo 15 marzo 2010, n. 66, "Codice dell'ordinamento militare", all'articolo 2269, n.391, ha abrogato il D.P.R. 12 novembre 2009, n. 205 "Regolamento di

riordino della Lega Navale Italiana” che aveva tra l’altro previsto l’adozione di un nuovo statuto destinato a sostituire quello approvato il 20 marzo 2003.

Le disposizioni regolamentari sono, ad oggi, inserite nel D.P.R. 15 marzo 2010, n.90 "Testo unico delle disposizioni regolamentari in materia di ordinamento militare, a norma dell’articolo 14 della legge 28 novembre 2005, n. 246" ed in particolare nella sezione IV, articoli da 65 a 72.

La struttura organizzativa della Lega, come già diffusamente esposto nella precedente relazione, si articola, al centro, nei seguenti organi:

- l’Assemblea Generale dei soci
- il Consiglio Direttivo Nazionale
- il Collegio dei Revisori dei conti
- il Collegio dei Probiviri

L’articolazione periferica è caratterizzata da Sezioni e Delegazioni, centri dotati di propri organi di amministrazione e di controllo, di un patrimonio proprio e di autonomia amministrativa e gestionale entro i limiti delle proprie disponibilità finanziarie.

Gli organi della Lega Navale restano in carica tre anni e possono essere riconfermati una sola volta, ad eccezione dei membri del collegio dei probiviri che possono essere riconfermati senza limitazioni.

In data 30 marzo 2011 vi è stato un avvicendamento dei vertici dell’Istituto con la nomina del nuovo Presidente e del Vice Presidente.

In data 28 gennaio 2011 si è altresì proceduto al rinnovo, per un triennio, del Collegio dei revisori, con decreto del Ministero della Difesa, di concerto con il Ministero delle Infrastrutture e dei Trasporti.

In data 21.05.2012, con decreto del Ministro della Difesa, di concerto con il Ministro delle Infrastrutture e Trasporti, è stato approvato il nuovo Statuto della Lega Navale Italiana con conseguente modifica della struttura organizzativa ed ordinamentale dell’Ente.

2. Organi

Anche se è stato approvato il nuovo statuto, per l'anno su cui si riferisce rimangono in vigore le disposizioni del precedente e quindi la composizione e le funzioni degli organi statutari sono rimaste invariate rispetto a quanto si è riferito nella relazione resa da questa Corte sull'esercizio finanziario 2010.

Con decreto del Ministro della Difesa del 20 settembre 1999 (G.U. n. 241 del 13.10.1999) l'indennità di carica spettante al Presidente dell'Ente è stata determinata in misura pari al trattamento iniziale lordo, comprensivo della 13^a mensilità e dell'indennità integrativa speciale, spettante al Direttore Generale dell'Ente, maggiorato del 20% (€ 50.316 lordi).

Al Vicepresidente, nominato con decreto del Ministro della Difesa del 6 marzo 2008 per un triennio, è stata attribuita un'indennità di carica pari al 50% di quella stabilita per il Presidente (€ 25.181 lordi).

Al Presidente del Collegio dei revisori, designato dal Ministero dell'economia e delle finanze, è corrisposto un gettone di presenza pari ad € 15.50 circa.

In base alla circolare n.33 del 28-12-2011 del Ministero dell'Economia e delle Finanze, ai tre membri del Collegio dei Revisori dei Conti, è stata liquidata, nell'anno, la somma di € 6.000.

Complessivamente la spesa per gli organi dell'Ente sostenuta nel 2011 è stata pari ad € 261.529.

RIUNIONI DEGLI ORGANI COLLEGIALI NEL 2011

Consiglio Direttivo Nazionale	2
Collegio dei revisori dei conti	4
Collegio dei Probiviri Nazionali	11

X X X

Per quanto concerne le articolazioni periferiche presenti sul territorio, alla fine del 2011 risultavano costituite n. 212 Sezioni e 33 Delegazioni, aventi un numero complessivo di 60.854 soci.

Nel 2011, come si evince dalla tabella che segue, si è avuto un incremento dei tesseramenti, +4%, dopo un biennio di trend negativo.

	2010	2011	%
Soci ordinari	51.117	51.626	1%
Soci studenti	6.422	8.435	31%
Soci Centri Nautici	891	793	-11%
Totale	58.430	60.854	4%

3. L'attività istituzionale

Come ogni anno, intensa è stata l'organizzazione di attività culturali, conferenze, tavole rotonde su argomenti d'interesse marino svolta dalle strutture centrali e periferiche nonché l'azione di propaganda condotta presso le istituzioni scolastiche su argomenti inerenti alle finalità istituzionali dell'Ente.

Anche nel 2011 sono stati programmati dalle strutture periferiche numerosi corsi di avviamento alla vela, al canottaggio e alla canoa.

Tra i numerosi eventi organizzati si segnalano la IX edizione del Salone Nautico di Puglia che si è svolto dal 23 al 27 marzo 2011 e che ha rappresentato uno dei più prestigiosi appuntamenti fieristici del Mezzogiorno e l'accordo siglato in data 23 giugno 2011, tra la Lega Navale Italiana e la Regione Liguria per dare piena attuazione ai fini istituzionali della Lega stessa ed al fine di svolgere attività ed iniziative sportive, educative e culturali promuovendo la sperimentazione di nuove forme di collaborazione fra Enti locali e Associazioni.

4. Il Personale

Con deliberazione del Consiglio Direttivo, in data 28 gennaio 2005, è stata effettuata la rideterminazione dell'organico del personale - con riduzione dello stesso da 14 ad 11 unità - ai sensi dell'art. 1 comma 93 della Finanziaria 2005.

Il provvedimento ha ottenuto il parere favorevole del Ministero dell'Economia e delle Finanze del 17-06-2005 e del Dipartimento della Funzione Pubblica del 10-10-2005.

La consistenza effettiva del personale al 31 dicembre 2011 è scesa da 5 a 4 unità (più il Direttore Generale) rispetto all'anno precedente, per la cessazione di un dipendente.

Al Direttore Generale viene corrisposto il seguente emolumento:

STIPENDIO TABELLARE ANNUO LORDO: € 43.844,45

INDENNITA' DI POSIZIONE € 28.589,77

MATURATO ECONOMICO E RIA € 5.105,84

L'aumento dell'indennità di posizione del Direttore Generale rispetto all'anno precedente (€ 26.879,48) è stato determinato dalle disposizioni contenute nel nuovo contratto dei dirigenti degli enti pubblici non economici.

La tabella che segue illustra la situazione relativa ai costi del personale in servizio sostenuti nell'esercizio 2011 dall'Ente.

COSTO DEL PERSONALE IN SERVIZIO

	2010	2011	%
A)			
Stipendi ed altri assegni fissi al personale	220.941	174.707	-21%
Compensi per il lavoro straordinario	3.000	3.000	0%
Indennità e rimborso spese per missioni	10.405	1.308	-87%
Oneri previdenziali ed assistenziali a carico dell'Ente	101.034	81.985	-19%
Compensi incentivanti la produttività	37.080	37.080	0%
Buoni pasto	2.450	1.115	-54%
Retribuzione di posizione e di risultato al Dirigente Gen.le	26.879	28.590	6%
TOTALE A)	401.789	327.785	-18%
B)			
Trattamento fine rapporto	47.750	15.371	-68%
Interventi assistenziali a favore del personale di servizio e famiglie	500		-100%
TOTALE B)	48.250	15.371	-68%
TOTALE GENERALE (A + B)	450.039	343.156	-24%

Il costo del personale ha registrato nel 2011 una diminuzione dovuta principalmente, in percentuale, all'inserimento, su suggerimento del Collegio dei revisori dei Conti, nella voce "Indennità e rimborso per missioni", delle sole spese relative al personale dipendente. Diversamente da quanto verificatosi negli anni passati, gli oneri relativi al personale senza rapporto d'impiego - Presidente, Vice Presidente, Consiglieri, Delegati Regionali e Volontari - sono stati ricollocati nel capitolo riguardante "Compensi, indennità e rimborsi per gli Organi dell'Ente".

Per quanto riguarda le consulenze, anche quest'anno, l'Ente riferisce che è in atto un'unica consulenza per l'elaborazione delle buste paga per il personale in servizio presso l'Ente, attività specialistica per l'espletamento della quale non si rinvergono professionalità interne alla Lega stessa.

Il costo annuale della prestazione è rimasto invariato, € 2.600.

5. I Bilanci

Il bilancio preventivo ed il conto consuntivo dell'esercizio 2011 risultano deliberati dai competenti organi dell'Ente ed approvati dai Ministeri vigilanti come descritto in tabella.

DATE DI APPROVAZIONE DEL BILANCIO

	Consiglio Direttivo Nazionale	Collegio dei Revisori	M.ro dell'Economia e delle Finanze	M.ro delle Infrastrutture e dei Trasporti	M.ro della Difesa
Preventivo 2011	14-10-2010		09-12-2009	dato non disponibile	
Consuntivo 2011	17-04-2012	06-03-2012	dato non disponibile	dato non disponibile	dato non disponibile

C'è da precisare che il bilancio preventivo 2011, è stato inviato ai ministeri vigilanti (il 26-10-2010) senza la relazione di accompagnamento del Collegio dei revisori in quanto quest'ultimo, come già detto in precedenza, è stato nominato solo nel gennaio 2011.

Successivamente alla nomina dell'organo di controllo, la Presidenza Nazionale in data 1° marzo 2011, ha provveduto all'invio della relazione mancante.

Il bilancio è stato redatto in forma abbreviata così come consentito dall'art. 48 del D.P.R. 97/2003 non essendo stati superati due dei parametri previsti dalla citata norma ed in particolare le dimensioni dell'attivo dello stato patrimoniale (€ 1.755.347 a fronte di un parametro massimo di 2,5 milioni di euro) ed il numero dei dipendenti in servizio al 31-12-2009 (4 unità a fronte di un parametro massimo di 25 unità).

Le risultanze complessive della gestione evidenziano un avanzo finanziario di competenza di € 246.402, un avanzo economico di € 130.060 ed un patrimonio netto di € 1.314.109

Nel prospetto di cui al paragrafo seguente sono riportati riassuntivamente i dati relativi al rendiconto finanziario dell'esercizio esaminato, raffrontati con quelli dell'esercizio precedente.

6. Il rendiconto finanziario

Come mostra il prospetto che segue, l'esercizio 2011 si è chiuso con un avanzo finanziario pari a € 246.403.

L'incremento notevole rispetto all'anno precedente (il cui valore era di € 5.990,07) è stato determinato principalmente da minori spese a seguito della diminuzione delle erogazioni di contributi alle sedi periferiche, nonché ad una minore spesa del personale a seguito della riduzione dello stesso.

Le spese infatti sono passate da € 2.269.190,75 a 1.925.272,56 con un decremento di circa 343.918,19

Anche le entrate hanno subito un decremento di circa 103.506,22 euro, passando da € 2.275.180,82 ad € 2.171.674,60.

In questo caso le cause sono da imputare alla diminuzione del contributo statale (ridotto a € 11.287 ed erogato soltanto il 28 maggio 2012), e al calo di partecipazione ai corsi presso i Centri Nautici nazionali che hanno determinato un minor introito delle quote di frequenza.

Si riportano di seguito i dati di sintesi:

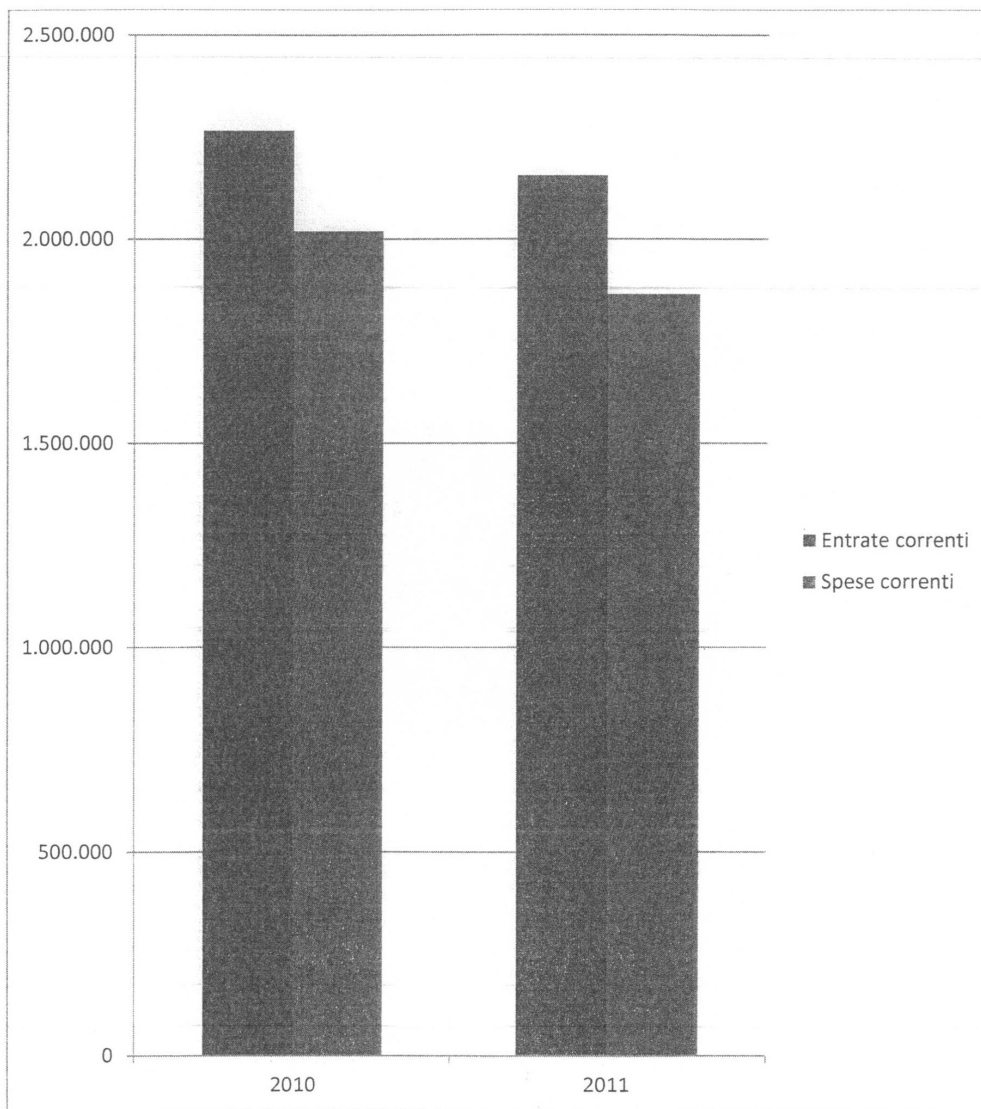
(in euro)

	2010	2011
Entrate correnti	2.265.181	2.155.051
Entrate in C/capitale	0	552
Entrate Partite di giro	10.000	16.071
Spese correnti	2.019.580	1.865.069
Spese in C/capitale	239.611	44.131
Spese partite di giro	10.000	16.071

(in euro)

	2010	2011
Saldo Parte Corrente	+ 245.601	+ 289.982
Saldo C/capitale	- 239.611	- 43.579


Andamento delle Entrate e Spese correnti



Il totale generale delle entrate del 2011 ammonta a € 2.171.674,60, di cui € 2.155.051,17 relative a entrate correnti, che rappresentano, quindi le "uniche" voci di entrata.

Il totale generale delle spese, alla data del 31 dicembre 2011, ammonta a € 1.925.272,56 di cui € 1.865.069,67 di spese correnti.

Nella relazione del Collegio dei revisori, si evidenzia che le partite di giro, € 16.071, rappresentano movimentazioni di giro conto per anticipazioni ricevute e poi trasmesse a Sezioni o Enti.



RENDICONTO FINANZIARIO

	2010	2011	%
Titolo I Entrate Correnti			
Categ.1 Aliqu.contrib.a carico dei datori di lav.e/o degli iscritti	2.107.928	2.078.493	-1%
Categ.3 Trasferimenti da parte dello Stato	107.778	15.384	-86%
Categ.7 Entrate deriv. da vendita di beni e da prest. di ser.	21.794	27.304	25%
Categ.8 Redditi e proventi patrimoniali	3.598	5.342	48%
Categ.9 Poste corret. e compensat. per spese correnti	5.958	9.468	59%
Categ.10 Entrate non classificabili in altre voci	18.125	19.060	5%
Totale TITOLO I	2.265.181	2.155.051	-5%
Titolo II Entrate in conto Capitale			
Categ.20 Entrate relative ad esercizi precedenti	0	552	
Totale TITOLO II	0	552	0
TOTALE ENTRATE	2.265.181	2.155.603	-5%
Titolo IV Entrate Partite di giro			
Categ.22 Entrate aventi natura di partite di giro	10.000	16.071	61%
Totale TITOLO IV	10.000	16.071	61%
TOTALE GENERALE ENTRATE	2.275.181	2.171.674	-5%
Titolo I Spese correnti:			
Categ.1 Spese per gli organi dell'Ente	243.388	261.529	7%
Categ.2 Oneri per il personale in attività di servizio	401.789	327.784	-18%
Categ.4 Spese per acquis. di b. di cons. e pres. di serv.(*)	150.813	163.464	8%
Categ.5 Spese per prestazioni istituzionali	1.206.394	1.086.960	-10%
Categ.6 Trasferimenti passivi	500		-100%
Categ.7 Oneri finanziari	4.994	5.159	3%
Categ.8 Oneri tributari	8.279	9.829	19%
Categ.9 Poste correttive, compens. di entrate correnti	3.423	1.991	-42%
Categ.10 Spese non classificabili in altre voci		8.354	
Totale TITOLO 1	2.019.580	1.865.070	-8%
Titolo II Spese in conto capitale			
Categ.12 Acquisizioni di immobilizzazioni tecniche	26.619	44.131	66%
Categ.14 Concessioni crediti ed anticipazioni			
Categ.15 Indennità di anzianità al pers. cessato dal servizio	212.992		
Totale TITOLO 2	239.611	44.131	-82%
TOTALE SPESE	2.259.191	1.909.200	-15%
Titolo IV Spese Partite di giro			
Categ.21 Spese aventi natura di partite di giro	10.000	16.071	61%
Totale TITOLO 4	10.000	16.071	61%
TOTALE GENERALE SPESE	2.269.191	1.925.272	-15%
Avanzo/ Disavanzo	5.990	246.403	

7. Lo stato patrimoniale

La tabella che segue espone le risultanze patrimoniali rilevate dagli atti contabili dell'Ente.

STATO PATRIMONIALE

		ATTIVITA'		PASSIVITA'	
		2010	2011	2010	2011
					%
A)	Crediti verso lo Stato ed altri Enti Pubblici per la partecipazione al Patrimonio iniziale				
B) Immobilizzazioni	Immobilizzazioni immateriali	1.107.837	1.026.657		0%
	Immobilizzazioni materiali			47.567	0%
	Immobilizzazioni finanziarie			58.319	0%
				962.836	11%
				7.000	0%
				108.327	20%
	Totale B)	1.107.837	1.026.657	1.184.049	11%
C) Attivo circolante	Rimanenze	89.369	68.930		
	Residui attivi	18.998	41.067		
	TOTALE	108.367	109.997	173.448	9%
	Disponibilità liquide	373.932	618.694	232.639	8%
	Totale C)	482.299	728.691	552	
D) Ratei e Riscontri		0	0		
	TOTALE ATTIVO (A+B+C+D)	1.590.136	1.755.348		
	Disavanzo economico			1.590.136	10%
	Totale a pareggio	1.590.136	1.755.348	1.755.347	10%
A) PATRIMONIO NETTO	Riserva statutaria				
	Riserva ordinaria				
	Avanzi economici portati a nuovo: vincolato per rinnovi contrattuali				
	vincolato L.23-12-05 art.1 cc.56-58				
	Avanzo economico dell'esercizio				
	TOTALE	1.184.049	1.314.108		
B) Contributo in Conto Capitale					
C) Fondi per rischi ed oneri					
D) Trattamento di fine rapporto sub.					
E) Residui Passivi					
F) Ratei e risconti					
	TOTALE PASS. E PATR. NETTO (A+B+C+D+E+F)			1.755.347	10%
	Avanzo economico				
	Totale a pareggio	1.590.136	1.755.347	1.755.347	10%

Il patrimonio netto nell'esercizio in esame è pari ad € 1.755.347.

Nelle attività, la voce delle Immobilizzazioni pari ad € 1.026.657, è determinata esclusivamente da quelle immobilizzazioni materiali che nello specifico sono composte dalle seguenti voci:

- € 781.328 -valore patrimoniale delle proprietà di Ancona, Sanremo e Pisa;
- € 7.455 - valore patrimoniale del mobilio d'ufficio, dei computer, e delle macchine varie d'ufficio;
- € 617 - valore patrimoniale del materiale bibliografico;
- € 115.662 - valore patrimoniale delle attrezzature e dei prefabbricati dei tre centri nautici di Ferrara, Sabaudia e Taranto;
- € 117.616 - valore patrimoniale delle imbarcazioni dei centri nautici;
- € 1.000 - valore patrimoniale dei due automezzi a disposizione del centro nautico di Ferrara;
- € 2.978 - valore dell'autovettura Fiat Panda acquistata nell'anno 2009, per € 7.941,80 al netto dell'ammortamento di € 4.964.

I residui attivi sono costituiti da crediti verso le Sezioni nonché dal contributo ministeriale non ancora riscosso.

Le disponibilità liquide ammontano ad € 618.694 e rappresentano la disponibilità esistente al 31 dicembre 2011 presso la Tesoreria Provinciale di Roma.

Al fondo del trattamento di fine rapporto del 2010, € 173.448, è stata versata la quota di accantonamento 2011 di € 15.371,09, per un totale di 188.819.

I residui Passivi, € 251.868, risultano dalla somma delle seguenti voci:

- Debiti verso fornitori- € 4.040;
- Debiti verso le Sezioni - € 80.431 - per contributi assegnati ma non ancora erogati dalla Presidenza Nazionale;
- Debiti verso gli Istituti di Previdenza - € 11.680 - relativi al mese di dicembre e versati a gennaio 2012;
- Debiti verso lo Stato - € 16.850 - che rappresentano la trattenuta IRPEF sulle competenze di dicembre 2011 e versata il mese successivo;

- Debiti diversi - € 138.868 per somme dovute agli organi dell'Ente o al personale dipendente comunque estinti a febbraio 2012.

8 . Conto economico

Nel prospetto seguente sono riportati riassuntivamente i dati relativi al conto economico dell'esercizio esaminato, raffrontati con quello dell'esercizio precedente.

CONTO ECONOMICO

	2010	2011	%
A) VALORE DELLA PRODUZIONE			
1) Quote e contributi associativi dei soci ordinari	2.107.929	2.078.493	-1%
2) variazione del materiale di propaganda			
3) Aumenti di Beni mobili, attrezzature ed imbarcazioni Centri nautici ed imbarcazioni C.N.			
4) Contributo dello Stato	107.778	15.384	-86%
5) altri ricavi e proventi	47.547	57.503	21%
TOTALE (A)	2.263.254	2.151.380	-5%
B) COSTO DELLA PRODUZIONE			
6) Per i beni di consumo	11.036	10.752	-3%
7) per i servizi	132.277	136.858	3%
8) per godimento beni di terzi (canoni locazione)	7.500	7.500	0%
TOTALE (6+7+8)	150.813	155.110	3%
9) Per il Personale	450.039	307.537	-32%
10) Ammortamento	107.516	92.760	-14%
11) Spese istituzionali	1.206.394	1.348.489	12%
12) Variazioni materiale di propaganda		21.315	
13) Oneri diversi di gestione	260.084	18.698	-93%
TOTALE (B)	2.174.846	1.943.909	-11%
Differenza tra Valore e Costi di Produzione (A-B)	88.408	207.471	135%
C)PROVENTI ED ONERI FINANZIARI			
14) Interessi su depositi	1.927	3.671	91%
15) Oneri bancari		-5.159	
Totale (C)	1.927	-1.488	-177%
D) RETTIFICHE DI VALORE DI ATTIVITA' FINANZIARIE	0	0	
Totale (D)	0	0	0
E) PROVENTI ED ONERI STRAORDINARI			
16) Plusvalenze	26.820	876	-97%
17) Insussistenze attive (minori residui passivi)	59.528	1.200	-98%
18) Insussistenze passive	-68.356		-100%
19) Minusvalenze per dismissioni immobili		-32.551	
Totale (E)	17.992	-30.475	-269%
Risultato prima delle imposte (A+B+C+D+E)	108.327	175.508	62%
Imposta dell'esercizio		-45.448	
E) Avanzo Economico	108.327	130.060	20%

La gestione 2011 si è chiusa, con un avanzo economico pari ad € 130.060.

Il valore della produzione, pari ad € 2.151.380, è stato determinato in massima parte da quote associative e contributi versati dai Soci ordinari e dai giovani partecipanti ai corsi organizzati dai Centri Nautici (€ 2.078.493) e per la restante parte dal contributo dello Stato (€ 11.287) a cui va aggiunto quello dell'anno precedente (€ 4.097) erogato nel 2011 e da altri ricavi e proventi (€ 57.503).

Quanto ai costi della produzione, gli stessi ammontano ad € 1.943.909, di cui:

- € 307.536 per oneri per il personale;
- € 10.752 per beni di consumo;
- € 7.500 per godimento beni di terzi;
- € 92.760 per ammortamento delle immobilizzazioni;
- € 1.348.489 per spese istituzionali;
- € 136.858 per i servizi;
- € 18.698 per oneri diversi di gestione.

Relativamente ai proventi ed agli oneri straordinari, si registra una plusvalenza di € 876, per acquisizione di attrezzature e imbarcazioni dei Centri nautici.

L'insussistenza attiva, per minori residui passivi, pari ad € 1.200, è relativa a debiti nei confronti della Sezione di Barletta (€ 1.000) - e € 200 per premi fotografici, somme peraltro non più erogabili per cessate esigenze.

Le minusvalenze per dismissione immobili pari ad € 32.551, sono determinate dal minor valore patrimoniale di mobili e macchine d'ufficio, da attrezzature ed imbarcazioni dei centri nautici per le dismissioni effettuate nell'anno.

9. La Situazione amministrativa

Nel prospetto seguente sono riportati riassuntivamente i dati relativi alla situazione amministrativa dell'esercizio esaminato, raffrontati con quelli dell'esercizio precedente.

SITUAZIONE AMMINISTRATIVA

	2010	2011	%
Consistenza della cassa all'inizio dell'es.	322.584	373.931	16%
Riscossioni :			
in c/competenza	2.256.183	2.130.607	-6%
in c/residui	89.372	18.998	-79%
Totale	2.345.555	2.149.605	-8%
Pagamenti:			
in c/competenza	2.125.772	1.766.924	-17%
in c/residui	168.436	137.919	-18%
Totale	2.294.208	1.904.843	-17%
Consistenza della cassa alla fine dell'esercizio	373.931	618.693	65%
Residui attivi:			
degli esercizi preced. dell'esercizio	18.998	41.067	116%
Totale	18.998	41.067	116%
Residui passivi:			
degli esercizi preced. dell'esercizio	89.220	93.520	5%
	143.419	158.348	10%
Totale	232.639	251.868	8%
Avanzo/Disavanzo di amministrazione	160.290	407.892	154%

La situazione amministrativa al 31 dicembre 2011 evidenzia un avanzo di amministrazione di € 407.892.

Si registra altresì, un notevole aumento della disponibilità liquida pari al 65% rispetto all'anno precedente dovuto soprattutto alla contrazione dei pagamenti.

I residui attivi, € 41.067, sono costituiti essenzialmente da crediti verso le Sezioni e dal contributo statale non ancora erogato alla data del 31-12-2011.

Per il dettaglio dei residui passivi, € 251.868 si rinvia a quanto già detto al paragrafo 7 relativo allo Stato patrimoniale.

10. La gestione delle Sezioni e delle Delegazioni

Nel prospetto che segue sono illustrate le risultanze relative alla gestione delle diramazioni periferiche, Sezioni e Delegazioni, dell'Ente.

CONSUNTIVO DELLE DELEGAZIONI

ENTRATE	2010	2011
Disponibilità di cassa dell'esercizio prec.	60.765	17.510
<u>ENTRATE CORRENTI -Titolo I</u>		
Quote associative (Categ. I)	82.994	101.393
TRASFERIMENTI (Categ. II)		
a) dalla Presidenza		10.000
b) da altri Enti	20.127	10.495
	20.127	20.495
ENTRATE DERIVANTI DA PRESTAZIONI DI SERVIZI (Categ. VII)	140.450	115.238
VARIE (categ. X)	61.039	57.403
TOTALE ENTRATE CORRENTI	304.610	294.529
TOTALE GENERALE ENTRATE	365.375	312.039
DISAVANZO		
TOTALE A PAREGGIO	365.375	312.039
SPESE		
Disavanzo degli esercizi precedenti	15.737	14.466
<u>SPESE CORRENTI I- Titolo I</u>		
Importo aliquote inviate alla Presidenza (Categ. I)	33.327	26.508
SPESE PER IL FUNZIONAMENTO DELLE SS.PP.		
a) Indennità e rimborsi al personale (Categ. II)	56.940	24.565
b) Acquisto di beni e servizio (Categ. IV)	87.837	52.763
	144.777	77.328
SPESE ISTITUZIONALI (Categ. V)	109.325	107.965
SPESE PER ATTIVITA' SPORTIVE E FEDERALE (Categ. X)	7.035	0
VARIE (Categ. X)	15.199	16.446
TOTALE SPESE CORRENTI (Titolo I)	309.663	228.247
SPESE IN CONTO CAPITALE (Titolo II)	22.351	43.667
TOTALE GENERALE SPESE	347.751	286.380
AVANZO		
Totale a pareggio	365.375	312.039

CONSUNTIVO DELLE SEZIONI

ENTRATE	2010	2011
Disponibilità di cassa dell'esercizio precedente	2.245.150	2.659.940
ENTRATE CORRENTI -Titolo I		
Quote associative (Categ. I)	14.975.641	15.495.733
TRASFERIMENTI (Categ. II)		
a) dalla Presidenza	205.990	190.420
b) da altri Enti	1.547.640	2.216.741
	1.753.630	2.407.161
ENTRATE DERIVANTI DA PRESTAZIONI DI SERVIZI (Categ. VII)	2.409.982	2.631.732
VARIE (categ. X)	3.865.011	3.766.829
TOTALE GENERALE ENTRATE	25.249.414	26.961.395
SPESE		
Disavanzo degli esercizi precedenti	124.650	82.731
SPESE CORRENTI I- Titolo I		
Importo aliquote inviate alla Presidenza (Categ. I)	1.685.890	1.707.788
SPESE PER IL FUNZIONAMENTO DELLE SS.PP.		
a) Indennità e rimborsi al personale (Categ. II)	5.976.684	5.776.271
b) Acquisto di beni e servizio (Categ. IV)	6.743.858	6.998.970
	12.720.542	12.775.241
SPESE ISTITUZIONALI (Categ. V)	3.225.406	3.278.194
SPESE PER ATTIVITA' SPORTIVE E FEDERALE (Categ. X)	941.056	1.021.167
VARIE (Categ. X)	1.777.667	1.917.777
TOTALE SPESE CORRENTI (Titolo I)	20.350.561	20.700.167
SPESE IN CONTO CAPITALE (Titolo II)	2.576.139	2.780.743
TOTALE GENERALE SPESE	23.051.350	23.563.641
AVANZO	2.198.064	3.397.754
Totale a pareggio	25.249.414	26.961.395

Le Sezioni e le Delegazioni, assi portanti dell'Ente presenti in tutto il territorio nazionale con una rete capillare di soci ai sensi dell'art. 32 del vigente Statuto, possono avere patrimonio proprio con il quale rispondono di tutte le obbligazioni inerenti a rapporti da esse instaurati.

Le stesse godono di autonomia finanziaria e gestionale entro il limite delle proprie disponibilità finanziarie.

Ai sensi dell'art. 24 punto 4 del Regolamento, così come modificato dalla circolare 249 bis della Presidenza Nazionale, le predette articolazioni associative periferiche sono assimilate alle associazioni non riconosciute di cui all'art. 36 e seguenti del Codice civile, con possibilità di richiedere il riconoscimento della personalità giuridica di diritto privato.

Dai prospetti che precedono, sulla base dei dati forniti dall'Ente, emerge che nell'esercizio 2011 le Sezioni hanno avuto entrate per € 26.961.395 e uscite per € 23.563.641 con conseguente avanzo di € 3.397.754.

Le Delegazioni hanno avuto entrate per € 312.039 ed uscite per € 286.380 con un avanzo di € 25.659.

11. Conclusioni

Anche per il 2011 non si evidenziano particolari problemi nella gestione dell'Ente, sia a livello centrale (Presidenza Nazionale) che periferico (Sezioni e Delegazioni).

Le risultanze complessive della gestione evidenziano un avanzo finanziario di competenza di € 246.402, un avanzo economico di € 130.060 ed patrimonio netto di € 1.314.108.

In data 21.05.2012, con decreto del Ministro della Difesa, di concerto con il Ministro delle Infrastrutture e Trasporti, è stato approvato il nuovo Statuto della Lega Navale Italiana con conseguente modifica della struttura organizzativa ed ordinamentale dell'Ente.

Come già negli anni precedenti, anche nel 2011 vi è stata un'ulteriore diminuzione del contributo ordinario dello Stato - € 11.287 - che rappresenta ormai solo lo 0,52% delle entrate dell'Ente.

Si ribadisce, invece, il ruolo fondamentale delle quote e dei contributi associativi dei Soci che rappresentano il 97% circa delle entrate correnti.

Alla luce di quanto esposto, e soprattutto visto il perdurare dell'esiguità del contributo ordinario dello Stato, si ritiene ancora una volta, che la permanenza del controllo della Corte dei conti sulla gestione finanziaria della Lega navale italiana non trovi più ragione d'essere in considerazione dell'irrelevanza della misura della contribuzione statale ordinaria nell'ambito della gestione dell'Ente.



LEGA NAVALE ITALIANA

BILANCIO D'ESERCIZIO 2011

PAGINA BIANCA

LEGA NAVALE ITALIANA

Presidenza Nazionale

NOTA INTEGRATIVA E RELAZIONE SULLA GESTIONE FINANZIARIA, ECONOMICA E PATRIMONIALE DELL'ANNO 2011

La Presidenza Nazionale della Lega Navale Italiana dopo approfondita ed esauriente analisi dei risultati della gestione finanziaria, economica e patrimoniale dell'ente per l'anno 2011, sentito il parere favorevole del Collegio dei Revisori dei Conti, sottopone all'approvazione il rendiconto generale, redatto in forma abbreviata, costituito da:

- a) il conto di bilancio composto dal solo rendiconto finanziario gestionale (allegato 1);
- b) lo stato patrimoniale (allegato 2);
- c) il conto economico (allegato 3);
- d) la nota integrativa

ed esprime considerazioni e chiarimenti sulla suddetta gestione.

Il rendiconto generale è stato redatto in forma abbreviata usufruendo della facoltà prevista dall'art. 48 del nuovo regolamento di amministrazione e contabilità (DPR 27 febbraio 2003, n. 97) non superando due dei parametri dimensionali ivi previsti.

- attivo dello stato patrimoniale di Euro 1.755.347,15 (parametro massimo 2,5 milioni di euro);
- dipendenti in servizio al 31 dicembre 2011 n. 4 (parametro massimo 25 unità).

NOTA INTEGRATIVA (in forma abbreviata)

A – CRITERI DI VALUTAZIONE UTILIZZATI NELLA REDAZIONE DEL RENDICONTO GENERALE

Il rendiconto generale della L.N.I. – P.N. rispecchia le reali condizioni delle operazioni di gestione in quanto i documenti di rendicontazione forniscono una veritiera rappresentazione della situazione finanziaria, economica e patrimoniale dell'ente al termine dell'esercizio 2011.

I documenti contabili sono stati redatti nel rispetto formale e sostanziale delle norme, tenendo conto di principi contabili imparziali ed indipendenti verso tutti i destinatari, senza servire o favorire gli interessi o le esigenze di gruppi particolari.

Nella redazione dei conti che dimostrano la consistenza del patrimonio ed il risultato economico è stata osservata l'attendibilità delle valutazioni dei dati e sono state fornite informazioni significative e rilevanti.

Nel corso dell'anno 2011 la P.N., come già nei decorsi esercizi, ha cercato di attuare, pur nella limitatezza delle disponibilità, una politica finanziaria intesa a realizzare una redistribuzione delle risorse a favore delle Strutture Periferiche in difficoltà e a contribuire alle iniziative, promosse dalle Sezioni e dalle Delegazioni, rivolte a diffondere ed accrescere, particolarmente tra i giovani, l'amore per il mare, la conoscenza dei problemi marittimi, la tutela dell'ambiente marino e la partecipazione alle attività marine.

La Lega Navale Italiana a testimonianza della sua attività è stata riconosciuta "Associazione di Protezione Ambientale" dal Ministero della Tutela del Territorio (D.M. 17 dicembre 2001), "Ente culturale" dal Ministero delle Finanze (D.M. 1° febbraio 1995) e si ispira ai principi

dell'associazionismo sanciti dalla Legge 7 dicembre 2000, n. 383 al fine di svolgere attività di promozione e utilità sociale a norma dell'art. 2 della stessa legge (DPR 15/3/2010 n. 90 art. 65). Nella redazione del rendiconto, inoltre, sono state rigidamente osservate la classificazione delle poste finanziarie, economiche e patrimoniali e le nuove norme introdotte dal regolamento sopraccitato concernente l'amministrazione e la contabilità degli enti pubblici di cui alla L. 20 marzo 1975, n. 70, approvato con DPR 27 febbraio 2003, n. 97.

B ANALISI DELLE VOCI DEL CONTO DEL BILANCIO (rendiconto finanziario gestionale)

B-1 PREMESSA

Occorre premettere che al bilancio di previsione per l'anno 2011, approvato in data 14 ottobre 2010, sono state apportate le sottoelencate variazioni: (art. 17 e 19 D.P.R. n. 97/27.02.2003):

a) VARIAZIONI COMPENSATIVE

- Minori uscite	€.	48.104,00
- Maggiori uscite	€.	64.840,28
- Maggiori entrate	€	16.736,28
- Minori entrate	€	0,00
		=====

b) PRELIEVI DAL FONDO DI RISERVA

- Diminuzione del fondo di riserva	€.	31.304,00
- Maggiori spese	€.	31.304,00
		=====

B-2 RENDICONTO FINANZIARIO GESTIONALE – COMPETENZA

PARTE 1^ ENTRATE

Il totale generale delle entrate del 2011 ammonta a €. 2.171.674,60 rispetto ad una previsione assestata di €. 2.248.616,28 e con un saldo positivo di € 246.402,04 rispetto al totale delle uscite pari ad €. 1.925.272,56.

Ha inciso nel saldo positivo il mantenimento delle quote sociali per una somma quasi uguale all'anno 2010, nonostante la riduzione a € 11.287,00 del contributo statale .

1.1. ENTRATE CORRENTI (Titolo I.)

Le entrate correnti del 2011 ammontano complessivamente ad €. 2.155.051,17 con una diminuzione di €. 66.828,83 rispetto alle previsioni di €. 2.221.880,00. Rilevato che il contributo ordinario dello Stato di € 11.287,00 (cap. 103010) è stato disposto e non ancora erogato, alla data odierna dal Ministero della Difesa, si espongono di seguito alcune considerazioni sull'ammontare degli altri proventi.

Il saldo positivo tra entrate ed uscite correnti ammonta ad €. 289.981,50.

1.1.1. ENTRATE CONTRIBUTIVE

1.1.1.1 ALIQUOTE CONTRIBUTIVE A CARICO DEI DATORI DI LAVORO O DEGLI ISCRITTI (CAT. 1^)

a) Tesseramento Soci Ordinari, studenti e Registro Naviglio (cap. 101010)

L'entrata di €. 1.758.665,24 riportata nel consuntivo, a fronte di quella preventivata di €. 1.746.300,00, rappresenta le quote, comprese le indennità di mora accertate di cui €. 1.734.316,24 già versati dalle Strutture periferiche alla Presidenza Nazionale nell'anno 2011 e la somma rimanente di € 24.349,00 incassato nel 2012.

L'aumento sul capitolo rispetto alle previsioni definitive, è stato di complessivi €. 12.365,24.

Rispetto all'anno 2010 il numero dei Soci ordinari è aumentato di n. 411 unità, mentre il numero dei soci studenti si è incrementato di n. 2.013. Il numero delle imbarcazioni iscritte nel registro naviglio nel 2011 è stato di n. 13.798 unità di cui n. 963 di proprietà delle Strutture Periferiche.

Di seguito la situazione del tesseramento dell'ultimo triennio:

	2009	2010	2011
Soci ordinari	52.274	51.117	51.626
Soci studenti	6.129	6.422	8.435
Soci Centri Nautici	835	891	793
Totali	59.238	58.430	60.854

Si evidenzia inoltre che sul Cap. 110010 (Entrate eventuali) del 2011 sono state introitate somme relative al tesseramento 2010, per €. 19.059,81.

Le aliquote associative e le relative indennità di mora, per ritardato rinnovo relative all'E.F. 2011, pervenute alla Presidenza Nazionale in epoca successiva alla chiusura vengono contabilizzate sul predetto capitolo dell'E.F. 2012.

b) Soci sostenitori (Cap. 101020)

Nessun versamento dai soci sostenitori

c) Quote e contributi dei Soci dei Centri Nautici (Cap. 101030)

L'importo di €. 319.828,00 rappresenta il totale delle quote di iscrizione e di frequenza versate dai giovani Soci che hanno partecipato ai corsi estivi organizzati dalla Presidenza Nazionale presso i Centri Nautici di Ferrara, Sabaudia e Taranto.

Rispetto alle previsioni si evidenzia una diminuzione di € 40.172,00.

1.1.2 ENTRATE DERIVANTI DA TRASFERIMENTI CORRENTI (Titolo I)

1.1.2.1. TRASFERIMENTI DA PARTE DELLO STATO (CAT. 3[^])

L'importo del contributo ordinario statale (cap. 103010), ancora non erogato dal Ministero Difesa , è pari ad €. 11.287,00 ridotto di € 32.713,00, rispetto al preventivo approvato a ottobre 2010. La Presidenza ha ricevuto nell'anno 2011 un contributo integrativo del Ministero Difesa 2010 di € 4.097,19, comunicato e accreditato solo nel dicembre 2011. . La quota del contributo per il 5 per mille, preventivato per € 30.000,00 non potrà essere incassato a seguito delle precisazioni dell' Agenzia delle Entrate che ne esclude l'assegnazione agli Enti Pubblici .

1.1.3 ALTRE ENTRATE (Titolo I)

1.1.3.1. ENTRATE DERIVANTI DALLA VENDITA DI BENI E PRESTAZIONI DI SERVIZIO (CAT. 7[^])

a) Entrate derivanti dalla cessione di pubblicazioni e materiale di propaganda (Cap. 107010)

L'importo accertato ammonta a €. 27.304,29 con un aumento di €. 2.304,29 rispetto alle previsioni di €. 25.000,00.

Trattasi di materiali e pubblicazioni di propaganda ceduti, a prezzo di costo, agli Organi Periferici della L.N.I. e gratuitamente a personalità di spicco, ad associazioni ed enti e a giovani studenti in occasione di manifestazioni nautiche, culturali e sportive, di conferenze e riunioni varie.

d) Ricavi per abbonamenti al periodico "LEGA NAVALE" (Cap. 107020)

Nessun introito riferito al Capitolo

1.1.3.2. Redditi e proventi patrimoniali (Cat. 8[^])

L'importo totale ammonta a €. 5.341,38

Gli importi dei canoni di locazione ammontano a €. 1.670,70, gli interessi attivi sui conto correnti sono stati accertati in €. 3.670,68 sul conto presso la Tesoreria provinciale e sul c/c postale.

1.1.3.3. Poste correttive e compensative di spese correnti ed entrate eventuali

- a) Recuperi e rimborsi diversi (capp. 109010 e 109020): i capitoli espongono accertamenti per €. 9.468,26 contro una previsione di €. 5.000,00.
Trattasi dei numerosi rimborsi postali relativi all'invio del materiale di propaganda e di recuperi di somme inviate erroneamente.
- b) Entrate eventuali (cap. 110010): il capitolo rileva l'importo di €. 19.059,81 di cui €. 17.059,81 per quote dei soci, relative ad anni precedenti non contestualmente versate ed €. 2.000,00 relativi all'utilizzo del marchio L.N.I.

1.2 ENTRATE IN CONTO CAPITALE (Titolo II)

Nel capitolo 220020 si evidenziano entrate per quote associative relative all'anno 2012 per € 551,70

1.4 PARTITE DI GIRO (Titolo VII)

Sul Capitolo (422030) "partite in sospeso" si sono verificate nel 2011 entrate per €. 16.071,73, compensate nell'analogo capitolo di uscita per la stessa somma.

PARTE 2^ USCITE

Il totale generale delle uscite ammonta a €. 1.925.272,56 rispetto ad una previsione assestata di Euro 2.248.616,28 ed una minore spesa di €. 323.343,72, suddivisa su tutte le categorie.

1.1. USCITE CORRENTI (titolo I)

Le uscite correnti del 2011 ammontano complessivamente a €. 1.865.069,67 con una minore spesa di €. 286.810,33 rispetto alle previsioni definitive di €. 2.151.880,00, come di seguito specificato:

1.1.1. FUNZIONAMENTO (cat. 1^, 2^, 4^, 6^, 7^, 8^, 9^ e 10^)

1.1.1.1 Uscite per gli organi istituzionali dell'Ente (cat. 1^)

L'uscita in totale è stata di €. 261.528,55 inferiore di €. 3.771,45 rispetto alle previsioni assestate di €. 265.300,00. Detta spesa è costituita dalle indennità spettanti al Presidente ed al Vice Presidente, oltre ai rimborsi spettanti ai Consiglieri, ai Delegati Regionali ed ai Presidenti delle S.P. partecipanti all'Assemblea Generale dei Soci.

1.1.1.2. Oneri per il personale in attività di servizio (cat. 2^)

La spesa di €. 327.784,34 riportata a fronte della previsione definitiva di €. 357.680,00, è costituita dagli stipendi del personale dipendente della Presidenza Nazionale per €. 174.706,49, dai contributi previdenziali per €. 81.984,55 (di cui € 35.619,04 per IRAP), dalle indennità di missione per €. 1.308,65, per compenso incentivante per €. 37.080,00, dall'indennità di posizione per €. 28.589,77 e altre spese per € 4.114,88.

1.1.1.3. Uscite per l'acquisto di beni di consumo e servizi (cat. 4^)

La spesa totale è stata di €. 163.463,99 con una economia di €. 17.086,01 rispetto alle previsioni assestate di €. 180.550,00 in particolare:

a) Spese per fitto locali (cap. 104050)

La spesa sul capitolo di €. 7.500,00 è stata impegnata in attesa di conoscere e poter pagare il canone all'Ufficio Registro del Demanio più volte sollecitato.

b) Spese postali, telegrafiche e telefoniche (cap. 104070)

Le spese sono state di €. 12.326,99 (previsti €. 20.000,00). In particolare le spese postali ammontano a €. 8.629,18 e quelle telefoniche a €. 3.697,81.

c) Spese per energia elettrica, riscaldamento, manutenzione e pulizia locali (cap. 104060 e 104100)

La spesa in totale è stata di €. 27.868,23 rispetto alle previsioni di €. 28.550,00, quella per l'energia elettrica, acqua e riscaldamento è stata di €. 12.833,63, la spesa per manutenzione e pulizia locali è stata di €. 15.034,60.

d) Altre spese (cap. vari)

La spesa di €. 90.658,31 sul cap. 104110 "Onorari e spese legali, rimborsi ai collaboratori, ecc." . con una diminuzione di € 2.341,69 rispetto alle previsioni assestate.

Le altre spese funzionali sono state mantenute nei limiti delle previsioni con piccole riduzioni.

e) Fondo di riserva (cap. 110020)

Lo stanziamento iniziale di €. 63.000,00 è stato utilizzato per €. 31.304,00 in particolare: €. 1.850,00 (cap. 104100), per €. 8.700,00 (cap. 104060), €. 6.200,00 (cap. 105020), per €. 1.200,00 (cap. 107020), € 4.000,00 (cap. 101010), per € 1.000,00 (cap. 108010), per € 8.354,00 (cap. 110010).

1.1.2. INTERVENTI DIVERSI1.1.2.1. USCITE PER PRESTAZIONI ISTITUZIONALI (cat. 5[^])

Le spese istituzionali ammontano in totale a €. 1.086.960,37 contro una previsione assestata di euro 1.273.200,00, in particolare:

a) Periodico “LEGA NAVALE” (cap. 105010)

La spesa al consuntivo espone l'importo di €. 284.125,58.

La tiratura annua complessiva è stata di n. 319.500 copie per il 2011 a fronte di n. 322.900 copie per il 2010. Il numero dei fascicoli è stato di 6.

Dall'esame dei costi del periodico, si evidenzia un costo di €. 0,88 per ogni copia.

b) Centri Nautici (cap. 105020 e 105090)

La spesa per il funzionamento impegnata sul Cap. 105020 è di €. 406.111,22.

La spesa netta totale è pari a € 80.538,44 (€. 406.111,22 meno €. 319.828,00 versati dai giovani (entrate Cap. 101030) e meno €. 5.744,78 restituiti dai CC.NN. (entrate Cap. 109020) Detta spesa netta rappresenta, pertanto, il costo sostenuto effettivamente dalla P.N. nell'anno 2011.

I giovani che hanno frequentato i corsi sono stati n. 793

Va rilevata, inoltre, l'attività del Centro Nautico della Sezione di Trieste, riservata a giovani principianti e giovani più esperti che ha registrato 81 presenze.

c) Spese per concorsi premio per studenti, manifestazioni sportive, nautica da diporto ecc. (cap. 105030)

La spesa ammonta a €. 92.704,69 rispetto alle previsioni assestate di €. 100.000,00.

Sono stati erogati €. 16.424,17 per contributi alle Sezioni come da tabella:

SEZ. BRESCIA - DESEN	3.500,00
SEZ. GENOVA CENTRO	2.118,00
SEZ. GENOVA SESTRI P	1.385,00
SEZ. LIVORNO	5.000,00
SEZ. OSTIA	1.781,17

SEZ. POMEZIA	840,00
SEZ. TRANI	500,00
SEZ. TRICASE	300,00
SEZ. VENEZIA	1.000,00
	16.424,17

Sono state sostenute direttamente € 76.030,52 per altre spese inerenti alla partecipazione della P.N. all'organizzazione dei saloni nautici..

d) Spese per il materiale di propaganda e pubblicazioni (cap. 105050)

La somma impegnata ammonta a €. 51.579,22 inferiore di €. 8.420,78 rispetto alle previsioni.

Trattasi del materiale di propaganda e delle pubblicazioni che vengono acquistati e ceduti alle SS.PP. a prezzo di costo o gratuitamente per propaganda istituzionale a giovani studenti, enti, ecc..

e) Sovvenzioni a sedi nautiche (cap. 105060)

La somma impegnata è di € 109.200,00. I pagamenti hanno interessato le seguenti strutture:

SEZIONI	Importo	Emesso	Da Emettere
SEZ. RAVENNA	900,00	900,00	0,00
SEZ. NETTUNO	3.000,00	3.000,00	0,00
SEZ. GENOVA QUINTO A	5.000,00	5.000,00	0,00
SEZ. MARSALA	1.000,00	1.000,00	0,00
SEZ. MILAZZO	6.000,00	6.000,00	0,00
SEZ. MANFREDONIA	10.000,00	10.000,00	0,00
SEZ. REGGIO CALABRIA	2.000,00	2.000,00	0,00
SEZ. CHIOGGIA	7.000,00	7.000,00	0,00
SEZ. MONOPOLI	10.000,00	10.000,00	0,00
SEZ. POZZALLO	1.500,00	1.500,00	0,00
SEZ. TRANI	5.000,00	5.000,00	0,00
SEZ. CASALABATE	3.000,00	3.000,00	0,00
SEZ. GENOVA QUINTO A	2.500,00	2.500,00	0,00
SEZ. ANDORA	2.000,00	2.000,00	0,00
SEZ. ARONA	5.000,00	5.000,00	0,00
SEZ. TRIESTE	15.000,00	15.000,00	0,00
SEZ. ROMA	2.800,00	2.800,00	0,00
SEZ. MARZOCCA	1.500,00	0,00	1.500,00
SEZ. ALESSANDRIA	5.000,00	0,00	5.000,00
SEZ. ARONA	5.000,00	0,00	5.000,00
SEZ. MONFALCONE	15.000,00	0,00	15.000,00
SEZ. FIUMICINO	1.000,00	0,00	1.000,00
	109.200,00	81.700,00	27.500,00

f) Sovvenzioni a sedi nautiche per acquisto imbarcazioni (cap. 105070)

La somma assestata nel preventivo ammonta a €. 105.019,66.

I pagamenti pari ad €. 85.519,66 hanno interessato le seguenti SS.PP e direttamente la Presidenza:

Benef./Corr.	Importo	Emesso	Da Emettere
SERVICEMAKER SAS	1.854,00	1.854,00	0,00
SERVICEMAKER SAS	10.832,83	10.832,83	0,00
SEZ. BRESCIA - DESEN	5.000,00	5.000,00	0,00
SEZ. RIMINI	10.000,00	10.000,00	0,00
SEZ. TEULADA	500,00	500,00	0,00
SEZ. SESTRI LEVANTE	1.500,00	1.500,00	0,00
SEZ. SAN BENEDETTO D	1.500,00	1.500,00	0,00
DELEG. MEINA	10.000,00	10.000,00	0,00
SEZ. FIUMICINO	2.500,00	2.500,00	0,00
SEZ. VICENZA	5.000,00	5.000,00	0,00
SEZ. SPOTORNO	2.500,00	2.500,00	0,00
SEZ. CASTELSARDO	800,00	800,00	0,00
SEZ. GENOVA CENTRO	4.500,00	4.500,00	0,00
SEZ. VICENZA	3.000,00	3.000,00	0,00
SERVICEMAKER SAS	10.832,83	10.832,83	0,00
SEZ. SCIACCA	5.000,00	5.000,00	0,00
SEZ. VARAZZE	1.000,00	1.000,00	0,00
SEZ. BARLETTA	3.500,00	3.500,00	0,00
SEZ. MARZOCCA	1.200,00	1.200,00	0,00
SEZ. ANDORA	1.000,00	1.000,00	0,00
SEZ. ALGHERO	3.500,00	3.500,00	0,00
SEZ. CHIOGGIA	3.000,00	0,00	3.000,00
SEZ. GRADO	8.000,00	0,00	8.000,00
SEZ. MAZARA DEL VALL	3.500,00	0,00	3.500,00
SEZ. PADOVA	2.500,00	0,00	2.500,00
SEZ. SPOTORNO	2.500,00	0,00	2.500,00
	105.019,66	85.519,66	19.500,00

g) Ecologia (cap 105080)

La Lega Navale Italiana, come già accennato, è stata individuata dal Ministero della Tutela del Territorio come Associazione di Protezione Ambientale.

La spesa impegnata è di € 11.220,00. Tale spesa rappresenta il costo per l'assistenza per il mantenimento della registrazione EMAS (ambientale) della P.N. e dei 3 Centri Nautici, il costo delle visite ispettive e della convalida della relativa documentazione.

h) Uscite per propaganda: portale Internet (cap. 105095)

La somma impegnata di €. 27.000,00 uguale alle previsioni.

1.1.3 ONERI DIVERSI DI GESTIONE1.1.3.1 TRASFERIMENTI PASSIVI – ONERI FINANZIARI e TRIBUTARI

Sulla categoria VII la spesa di € 5.159,13 per spese e commissioni bancarie (cap. 107020), sulla categoria VIII € 9.829,13 per imposte e tasse (cap. 108010), sulla categoria IX € 1.990,30 per restituzioni diverse, sulla categoria X € 8.353,86 per uscite relative a liti (cap. 110010)

1.2. USCITE IN CONTO CAPITALE (TITOLO II)1.2.1.2. ACQUISIZIONE DI IMMOBILIZZAZIONI TECNICHE (CAT. 12[^])

Sul capitolo 212030 la spesa per acquisizione di computer ammonta ad €. 3.183,40 a fronte di una previsione di € 10.000,00, sul capitolo 212040 la spesa per il potenziamento Centri Nautici per € 40.947,76 contro una previsione assestata € 60.000,00.

B-3 RENDICONTO FINANZIARIO GESTIONALE DEI RESIDUI ATTIVI E PASSIVI ESISTENTI AL 1° GENNAIO 20111. Residui Attivi

L'importo dei residui attivi esistenti al 1° gennaio 2011 pari ad €. 18.997,60 ha comportato la riscossione di €. 18.997,60.

2. Residui Passivi

I residui passivi esistenti al 1° gennaio 2011 ammontavano a €. 232.638,59. Nel corso dell'esercizio sono stati eseguiti pagamenti per €. 137.918,84.

C. ANALISI DELLE VOCI DELLO STATO PATRIMONIALE**C.1. ATTIVITA'****3. Crediti verso lo Stato ed altri Enti pubblici per la partecipazione al patrimonio iniziale:**

Non risultano poste.

a) Immobilizzazioni materiali:**1) Terreni e fabbricati:**

La posta di €. 781.328,43 (importo in inventario €. 941.613,66 ridotto di €. 160.285,23 per il fondo di ammortamento) rappresenta il valore patrimoniale delle proprietà di Ancona, Sanremo e Pisa.

2) Mobili, arredi e macchine d'ufficio

L'importo di €. 7.454,91 è costituito dal valore nel patrimonio dei mobili di ufficio e delle macchine varie di ufficio, tra cui n. 18 Computer con monitor, tastiere e mouse, n. 5 stampanti, n. 1 sistemi di videoscrittura writer 910 e n. 1 macchine da scrivere di cui n. 1 elettriche, n. 2 stampanti e fotocopiatrici, oltre a mobili ed arredi per ufficio. Il valore in inventario pari ad €. 90.758,87 è stato ridotto del fondo di ammortamento pari a €. 83.303,96.

3) Materiale bibliografico:

L'importo di €. 616,69 rappresenta il valore patrimoniale del materiale bibliografico.

Il valore in inventario pari ad €. 13.506,04 è stato ridotto del fondo di ammortamento pari ad €. 12.889,35.

4) Attrezzature e prefabbricati dei Centri Nautici:

L'importo di €. 115.662,45 rappresenta il valore patrimoniale delle attrezzature e dei prefabbricati dei Tre Centri Nautici di: Ferrara, Sabaudia e Taranto.

Trattasi di monoblocchi, prefabbricati ed attrezzature varie esistenti presso i tre Centri Nautici che consentono lo svolgimento dei corsi estivi.

Il valore in inventario pari ad €. 484.410,30 è stato ridotto del fondo di ammortamento pari ad €. 368.747,85.

5) Imbarcazioni dei Centri Nautici.

L'importo di €. 117.615,86 rappresenta il valore patrimoniale delle imbarcazioni dei tre Centri Nautici.

Trattasi di imbarcazioni quali Optimist, Flyng Junior, Caravelle, Trident, Open Bic, di gommoni, motori fuori bordo, canoe e attrezzature nautiche varie.

Il valore in inventario pari ad €. 469.593,41 è stato ridotto del fondo di ammortamento pari ad €. 351.977,55.

6) Automezzi dei Centri Nautici:

L'importo di €. 1.000,00 è relativo a due automezzi a disposizione del C.N. di Ferrara. Il valore in inventario è di €. 18.263,32 ridotto di €. 17.263,32 per l'ammortamento.

7) Automezzi della Presidenza Nazionale:

L'importo di € 2.978,18 è relativo al valore dell'autovettura Fiat Panda acquistata nell'anno 2009 per € 7.941,80 al netto dell'ammortamento di € 4.963,62.

Si riepilogano i valori della quota ammortamento anno 2011:

Terreni e Fabbricati	€	28.084,61
Mobili Arredi e Macchine Ufficio	€	3.693,40
Materiale bibliografico	€	157,94
Attrezzature prefabbricati Centri Nautici	€	18.498,79
Imbarcazioni Centri Nautici	€	38.340,18
Automezzi Centri Nautici	€	2.000,00
Automezzi Presidenza	€	1.985,45
	€	92.760,37

b) Attivo circolanteI Rimanenze:1) Materiale e pubblicazioni di propaganda:

L'importo di €. 68.929,88 rappresenta il valore a prezzo di acquisto del materiale e delle pubblicazioni di propaganda, risultante dall'inventario. Detti beni vengono ceduti alle Strutture Periferiche al prezzo di costo e, talvolta gratuitamente in occasione di manifestazioni nautiche rivolte in particolare ai giovani.

II Residui attivi

L'importo ammonta al 31 dicembre 2011 a €. 41.067,20..

1) Crediti verso Soci e Terzi:

L'importo di €. 41.067,20 è rappresentato da €. 24.349,00 per quote associative, da € 11.287,00 per il Contributo Ministeriale 2011, da €. 393,34 per ricavi dalla cessione di materiale di propaganda, da €. 3.670,68 per interessi su depositi e da €. 1.367,18 per crediti diversi.

L'importo risulta regolarmente introitato già nel febbraio 2012, tranne per la voce relativa al Contributo Ministeriale per € 11.287,00.

III Attività finanziarie che non costituiscono immobilizzazioni: Nessun importo.IV) Disponibilità liquide per Depositi presso la Tesoreria Provinciale dello Stato Intesa San Paolo

L'importo di €. 618.693,55 rappresenta la disponibilità esistente al 31 dicembre 2011 presso la Tesoreria Provinciale di Roma.

- d) **Ratei e Riscontri attivi**
Non risultano poste

C. 2. **PASSIVITA'**

- a) **Patrimonio netto**: L'importo totale al 1° gennaio 2011 è di €. 1.184.048,63 che con l'avanzo economico del 2011 pari ad €. 130.059,87 risulterà (per prassi contabile) nella situazione patrimoniale al 1° gennaio 2012 pari ad €. 1.314.108,50.

I **Riserva statutaria**

L'importo di €. 47.567,76 rappresenta il totale delle quote associative versate, nel lungo periodo di vita della L.N.I., dai Soci vitalizi ed accantonate come da norma statutaria.

II **Riserva ordinaria**

L'importo di €. 58.318,82 rappresenta la riserva ordinaria esistente al 31 dicembre 1974, prima del riconoscimento dell'Ente tra gli Enti Pubblici non economici di cui alla L. n. 70/1975.

III **Avanzi economici portati al patrimonio netto**

L'importo di €. 1.071.162,05 rappresenta il totale netto degli avanzi economici "disponibili" dal 1° gennaio 1975 al 31 dicembre 2011.

- b) **Contributi in conto Capitale**: Nessun importo.

- c) **Fondi per rischi ed oneri**: Nessun importo.

- d) **Trattamento di fine Rapporto di Lavoro subordinato**

Il fondo di €. 173.447,84 al 1° gennaio 2011 ha registrato un aumento per l'accantonamento della quota 2011 di € 15.371,09. L'importo al 31 dicembre 2011 ammonta, pertanto, ad €. 188.818,93.

- e) **Residui passivi**

L'importo totale ammonta ad €. 251.868,02.

- 1) debiti verso fornitori: Il totale di €. 4.039,57 è formato da €. 3.066,51 per debiti relativi a fornitura di energia e riscaldamento, da € 417,45 per manutenzione e da € 555,61 da debiti diversi.
- 2) debiti verso le Sezioni: Il totale di €. 80.430,70 rappresenta la situazione debitoria della Presidenza Nazionale verso le Strutture Periferiche per

contributi assegnati e non erogati: in particolare: € 55.200,00 potenziamento SS.PP. (cap. 105060), € 19.500,00 scuole vela e acquisto imbarcazioni (cap. 105070) € 5.450,00 contributi per manifestazioni nautiche, ecc. (cap. 105030) riferiti a impegni anche di anni precedenti.

- 3) debiti verso gli Istituti di previdenza: L'importo di € 11.679,80 rappresenta il debito dei contributi dovuti per il mese di dicembre 2011 e regolarmente versati nel gennaio 2012.
- 4) debiti verso lo Stato: L'importo di € 16.849,97 rappresenta il debito per l'IRPEF trattenuta sulle competenze di dicembre 2011 versata regolarmente nel gennaio 2012.
- 5) debiti diversi: L'importo di € 138.867,98 è costituito da € 47.116,00 per somme dovute agli Organi dell'Ente, da € 7.110,81 per somme dovute al personale, e € 16.521,42 per debiti diversi, che risultano già estinti a febbraio 2012 e dal debito nei confronti del Demanio per fitto locali per € 68.119,75.

f) Ratei e risconti passivi:

- 1) debiti verso soci per somme incassate di pertinenza dell'anno 2012 per € 551,70.

g) Avanzo economico: L'importo di € 130.059,87 rappresenta il risultato della gestione economica del 2011.

D) ANALISI DELLE VOCI DEL CONTO ECONOMICO

- a) Il valore della produzione pari ad un Totale di € 2.151.380,49 è determinato in massima parte da:
 - quote associative e contributi dei Soci ordinari i dei giovani partecipanti ai Centri Nautici, pari ad € 2.078.493,24;
 - dal contributo ordinario dello Stato per € 11.587,00 cui va aggiunta l'importo di € 4.097,19 relativo all'anno 2010;
 - da altri ricavi e proventi per l'importo di € 57.503,06 di cui: le entrate per la cessione a prezzo di costo delle pubblicazioni e del materiale di propaganda € 27.304,29, i rimborsi diversi € 9.468,26, le entrate eventuali € 20.730,51;
- b) I costi della produzione sono pari ad un totale di € 1.943.909,01 di cui:
 - Beni di consumo per € 10.752,27 quali riviste e pubblicazioni marittime, carta, cancelleria e materiale di consumo per gli Uffici, carburante per l'autovettura, acqua, energia elettrica, ecc.;

- Servizi, per €. 136.857,86: tra cui la manutenzione e pulizia dei locali €. 5.158,35, spese postali e telefoniche €. 12.326,99, onorari, spese legali e compensi €. 86.248,82, assistenza alle apparecchiature informatiche €. 9.938,80, premi di assicurazione €. 5.209,98, energia elettrica-acqua-riscaldamento €. 12.833,63, rappresentanza €. 1.472,89, ;
- Godimento beni di terzi, pari ad €, 7.500,00, per il canone di affitto dei locali demaniali;
- Oneri per il personale, per €. 307.536,39 tra cui stipendi €. 174.706,49, contributi previdenziali €. 46.365,51, indennità e spese per missioni €. 1.308,65, compensi incentivanti e retribuzione di posizione €. 65.669,77, altri costi €. 4.114,88, quota indennità di fine rapporto €. 15.371,09;
- Ammortamento delle immobilizzazioni, per €. 92.760,37, i cui importi sono stati calcolati con coefficienti non superiori a quelli previsti dalle tabelle approvate dal Ministero dell'Economia e delle Finanze;
- Spese istituzionali, per €. 1.348.488,92, tra cui quelle per gli organi dell'ente per € 261.528,55, le spese di propaganda con il periodico Lega Navale €. 284.125,58, le spese per il funzionamento e potenziamento dei Tre Centri Nautici €. 406.111,22, le sovvenzioni e le spese per concorsi premio per studenti, manifestazioni nautiche €. 92.704,69, le spese per l'acquisto di pubblicazioni e materiale di propaganda marinara €. 51.579,22, le sovvenzioni alle Strutture Periferiche per scuole vela e potenziamento delle sedi e per l'acquisto di imbarcazioni necessarie per i corsi ai giovani €. 109.200,00, le spese per la propaganda informatica attraverso il portale internet €. 27.000,00, le spese per l'ecologia €. 11.220,00;
- Oneri diversi di gestione, per €. 18.698,02, tra cui spese per poste correttive e compensative di entrate correnti €. 1.990,30, uscite non classificabili altre voci € 8.353,86..

Il saldo differenziale tra valore della produzione ed i costi ammonta ad € 207.471,48

c) Proventi e oneri finanziari

- Interessi su depositi: importi pari ad €. 3.670,68 per gli interessi accertati sul deposito bancario e del C/C postale, oneri bancari per € 5.159,13.

d) Rettifiche di valore di attività finanziarie: Non indica alcune valore.

e) Proventi e oneri straordinari

- La plusvalenza (attiva), di importo pari ad €. 876,00 riguarda esclusivamente il maggior valore per acquisizione di attrezzature, imbarcazioni ed automezzi dei Centri Nautici.
- Le insussistenze attive, per minori residui passivi, pari ad €. 1.200,00, debiti nei confronti della Sezione di Barletta per € 1.000,00 e € 200,00 per premi fotografici; somme non più erogabili per cessate esigenze.

- Le perdite presunte e insussistenze passive, pari ad €. 32.550,99, sono determinate dal minore valore patrimoniale di mobili e macchine d'ufficio, da attrezzature ed imbarcazioni dei Centri Nautici per le dismissioni effettuate nell'anno.

Imposte dell'esercizio ammontano a € 45.448,17

- L'AVANZO ECONOMICO ammonta ad €. 130.059,87.
- .Detto avanzo concorda con quello profferito dallo stato patrimoniale. (vedasi C.2 PASSIVITA')

E) ANALISI DELLA SITUAZIONE AMMINISTRATIVA

Le riscossioni pari ad €. 2.149.605,00 ed i pagamenti pari ad €. 1.904.843,13 hanno comportato un aumento della disponibilità liquida da € 373.931,68 a € 618.693,55 .

I residui attivi ammontano ad €. 41.067,20, quelli passivi ad €. 251.868,02.

Per l'analisi dettagliata delle poste suddette si rinvia ai punti C.1.II e C.2.e dello stato patrimoniale.

La situazione amministrativa al 31 dicembre 2011 indica un avanzo di amministrazione di €. 407.892,73

Composizione delle disponibilità liquide

La disponibilità liquida ammontante ad €. 618.693,55 è depositata interamente presso la Tesoreria Provinciale dello Stato avendo il Servizio di Cassa interno effettuato il versamento della somma in suo possesso alla predetta Tesoreria a fine anno.

Non esistono altre casse decentrate.

Dati relativi al personale ed agli accantonamenti per indennità di anzianità

Il personale in servizio al 31 dicembre è pari a quattro unità oltre il Direttore Generale rispetto ad un organico che ne prevede undici, oltre il Direttore Generale; nel corso dell'anno ha cessato il servizio un unità.

Le limitate risorse e i vincoli normativi non permettono a questa Presidenza di poter assumere a breve nuovo personale.

La quota contabilizzata per il 2011 sul fondo per l'indennità di anzianità è stata pari ad €. 15.371,09.

G) CONCLUSIONI

La gestione per l'anno 2011 evidenzia per quanto riguarda le entrate finanziarie la capacità dell'ente di autofinanziarsi, infatti le quote ed i contributi associativi dei Soci rappresentano ben il 96,50 % delle entrate correnti, il contributo ordinario dello Stato è sceso allo 0,52 %. A tale proposito va rilevato che in un momento difficile per l'economia nazionale la Lega è riuscita a mantenere sostanzialmente il numero dei Soci, anzi si è registrato un leggero incremento tra i Soci ordinari e soprattutto un sensibile aumento dei giovani che partecipando a progetti specifici organizzati dalle SS.PP. hanno beneficiato del tesseramento gratuito. Anche le Strutture Periferiche sono leggermente aumentate, il che testimonia positivamente l'attività della Lega Navale Italiana rivolta a diffondere, in particolare tra i giovani, l'amore per il mare, la conoscenza dei problemi marittimi, lo sviluppo delle attività nautiche e della pratica del diporto, nonché la tutela dell'ambiente marino e delle acque interne. Particolare sviluppo hanno avuto le attività culturali, naturalistiche, sportive, didattiche e quelle di promozione sociale diretta ai diversamente abili ed ai soggetti meno fortunati o disagiati.

Nonostante l'ormai evidente marginalità del contributo statale che ha assunto valore simbolico, la Presidenza Nazionale continua a perseguire, con difficoltà ma con determinazione, i compiti a rilevanza pubblica e sociale che le più recenti normative (D.P.R. 205/2009 abrogato dal Codice dell'Ordinamento militare approvato con decreto lgs: n. 66 del 15.3.2010 e sostituito dal T.U. n. 90 del 15.3.2010) hanno confermato con particolare evidenza per tutti i settori di interesse istituzionale dell'Associazione, nell'ambito dei quali sono stati raggiunti notevoli risultati..

IL DIRETTORE GENERALE
(Amm. Franco CINTORINO)



COPIA CONFORME
ALL'ORIGINALE



IL DIRETTORE GENERALE
(Amm. Franco CINTORINO)



PAGINA BIANCA

**RELAZIONE
DEL COLLEGIO DEI REVISORI**

PAGINA BIANCA

(allegato A al verbale n. 70 del 6
marzo 2012)**LEGA NAVALE ITALIANA**
Presidenza Nazionale**COLLEGIO DEI REVISORI DEI CONTI****RELAZIONE SUL BILANCIO CONSUNTIVO DELL'ANNO 2011**

L'anno 2012 nel giorno 6 del mese di marzo alle ore 09.00 presso i locali dell'Ente in Roma, via Guidubaldo del Monte, nr.54, si è riunito il Collegio dei Revisori dei Conti della Lega Navale Italiana, nelle persone del Dr. Domenico SCOTTI Presidente, del Dr. Andrea DELLA PIETRA Membro, il Dr. Bruno BELLOCCHIO Membro, per esaminare il rendiconto dell'esercizio 2011. Il rendiconto presenta le seguenti risultanze:

1) SITUAZIONE PATRIMONIALE

Al 31 dicembre 2011 risultava la seguente situazione:

- Attività	Totale	€. 1.744.633,49	=====
- Passività		€. 441.238,65	
- Patrimonio netto		€. 1.303.394,84	
	Totale	€. 1.744.633,49	=====

2) RENDICONTO FINANZIARIO

Il rendiconto è stato compilato in forma abbreviata, come previsto dall'art. 48 del nuovo regolamento di amministrazione (D.P.R. n. 97/2003), non superando la L.N.I. – P.N. due dei tre parametri dimensionali desunti dal rendiconto 2009:

- attivo patrimoniale di €. 1.744.633,49 (massimo €. 2.500.000);
- dipendenti in servizio al 31/12/2011 n. 4 (massimo n. 25 unità).

Si rileva in particolare, che il contributo ordinario dello Stato, non ancora erogato, è stato stabilito, con Decreto Int. del 20/12/2011, pari ad € 11.287,00 a fronte di € 43.998,15 concessi per l'anno 2009.

Tale importo ha contribuito per l' 0,52 % al totale dell'entrate correnti.

I dati riepilogativi della gestione finanziaria, messi a confronto con le previsioni definitive, sono esposti di seguito, con particolare riferimento alle entrate e uscite correnti:

<u>ENTRATE</u>	<u>PREVISIONI DEFINITIVE</u>	<u>ACCERTAMENTI</u>	<u>DIFFERENZE</u>
TITOLO I			
Cat. 1 [^] - Aliquote	2.107.200,00	2.078.493,24	-28.706,76
Cat. 3 [^] - Entrate per trasferimenti dello Stato ed altri Enti	74.000,00	15.384,19	-58.615,81

Cat. 7 [^] - Entrate derivanti da cessioni di beni e prestazioni di servizi	25.000,00	27.304,29	+2.304,29
Cat. 8 [^] - Redditi e proventi patrim.li	4.680,00	5.341,38	+661,38
Cat. 9 [^] - Poste Correttive e compensative	5.000,00	9.468,26	+4.468,26
Cat. 10 [^] - Entrate eventuali	6.000,00	19.059,81	+13.059,81
TOTALE ENTRATE CORR.	<u>2.221.880,00</u>	<u>2.155.051,17</u>	<u>-66.828,83</u>
<u>SPESE</u>	PREVISIONI DEFINITIVE	IMPEGNI	DIFFERENZE
TITOLO I			
Cat. 1 [^] - Spese per gli Organi dell'Ente	265.300,00	261.528,55	-3.771,45
Cat. 2 [^] - Oneri per il personale	357.680,00	327.784,34	-29.895,66
Cat. 4 [^] - Spese per acquisto di beni e servizi	180.550,00	163.463,99	-17.086,01
Cat. 5 [^] - Spese per prestazioni istituz.li	1.273.200,00	1.086.960,37	-186.239,63
Cat. 6 [^] - Trasferimenti passivi	300,00	0	-300,00
Cat. 7 [^] - Oneri finanziari	5.200,00	5.159,13	-40,87
Cat. 8 [^] - Oneri tributari	10.000,00	9.829,13	-170,87
Cat. 9 [^] - Restituzione e rimborsi	10.000,00	1.990,30	-8.009,70
Cat. 10 [^] - Fondo riserva ed altre spese	49.650,00	8.353,86	-41.296,14
TOTALE SPESE CORR.	<u>2.151.880,00</u>	<u>1.865.069,67</u>	<u>-286.810,33</u>
AVANZO DI PARTE CORRENTE		<u>290.533,20</u>	

Il totale delle entrate accertate, incluse le partite di giro (€ 16.071,73) e le entrate in conto capitale (€ 551,70), ammonta ad €. 2.171.674,60 a fronte di un totale delle spese impegnate pari a €. 1.925.272,56, incluse le partite di giro (€16.071,73), le spese di parte capitale (€ 44.131,16) con un saldo finanziario di competenza di €. 246.402,04.

Il Collegio evidenzia che le partite di giro per 16.071,73 euro rappresentano movimentazione di giro conto per anticipazioni ricevute e poi trasmesse a Sezioni o enti.

Per quanto riguarda le uscite, risultano rispettate le previsioni definitive con un risparmio rispetto alle spese preventivate.

Per quanto riguarda il conto economico, si riassumono come segue le principali risultanze:

3) CONTO ECONOMICO

A) Valore della produzione	€.	2.151.380,49
B) Costi della produzione	€.	1.943.909,01
Differenza	€.	+ 207.471,48
C) Proventi finanziari	€.	- 1.488,45
D) Rettifiche di valore di attività finanziarie	€.	= =
E) Proventi straordinari	€.	- 30.474,99
F) Imposte dell'esercizio	€.	- 45.448,17
Avanzo economico 2011	€.	130.059,87
		=====

Quanto al valore della produzione, si evidenzia l'importo di € 2.151.380,49 derivante da quote e contributi associativi dei Soci ordinari e dei giovani partecipanti ai corsi di vela/canottaggio svolti presso i Centri Nautici.

Quanto ai costi della produzione hanno particolare rilevanza le spese istituzionali pari ad €. 1.348.488,92, quelle per servizi dell'ammontare di €. 136.857,86, per il personale pari €. 307.536,39, per oneri diversi di gestione di €. 18.698,02.

4) SITUAZIONE AMMINISTRATIVA

Nel corso dell'anno le riscossioni, pari ad €. 2.149.605,00, ed i pagamenti, pari ad €. 1.904.843,13, hanno comportato un aumento della disponibilità liquida da €.373.931,68 a €. 618.693,55.

Al 31 dicembre 2011 i residui attivi ammontano ad €. 41.067,20 e sono costituiti essenzialmente da crediti nonché dal contributo ministeriale non ancora riscosso.

I residui passivi, pari ad €. 251.868,02, sono costituiti da:

- debiti verso fornitori per €. 4.039,57;
- debiti verso lo Stato per €. 16.849,97 per IRPEF trattenuta sulle competenze di dicembre 2011 e versata regolarmente nel gennaio 2012;
- debiti verso le Strutture Periferiche per €. 80.430,70 concernenti le sovvenzioni per il potenziamento delle sedi, per l'acquisto di imbarcazioni e per il potenziamento dei Centri Nautici;
- debiti verso gli Istituti di previdenza per €. 11.679,80 quali contributi relativi competenze di dicembre versati nel gennaio 2011;
- debiti diversi per €. 138.867,98, di cui €. 68.119,75 relativi ad accantonamenti per canone demaniale dell'immobile (sede della Presidenza Nazionale).

La situazione amministrativa, per quanto precede, presenta un avanzo di €. 407.892,73 così determinato:

Av/disavanzo di amm/ne al termine es. prec	160.290,69
+ variazioni positive nei residui attivi	===
-variazioni negative nei residui attivi	===
-variazioni negative nei residui passivi	+ 1.200,00
-variazioni positive nei residui passivi	===
Av/disavanzo di amm/ne dell'es. precedente rett	161.490,69
+/- risultato finanziario di competenza	246.402,04
Situazione amm/va	407.892,73

Riassumendo i principali risultati, il Collegio evidenzia un avanzo finanziario di competenza di €. 246.402,04 e un avanzo economico di €. 130.059,87, in base al quale il Patrimonio netto si incrementa a complessivi €. 1.314.108,50, e un avanzo di amministrazione di €. 407.892,73. Fra le ragioni che hanno concorso a tali risultati, si rileva, in particolare, la riduzione dei contributi erogati alle sedi periferiche e la diminuzione del costo del personale per pensionamento, nel corso dell'E.F., di una unità dello stesso. Il Collegio ha verificato il rispetto delle norme di contenimento di talune tipologie di spesa. A tal fine, in considerazione del fatto che l'ente non è inserito nell'elenco ISTAT della P.A., si evidenzia che le disposizioni di risparmio cui è tenuto sono

unicamente quelle relative alle spese di consulenza per le quali è stata verificata la spesa sostenuta nell'anno 2009 (€ 20.812,00) e si è accertato, in applicazione dell'art. 6, comma 7 del DL 78/2010, il rispetto del corrispondente tetto spesa (pari a € 4.162,00).

Circa il rispetto dei limiti di spesa del personale (art. 9 comma 28 del DL 78/2010) si fa riferimento a quanto indicato al riguardo nella relazione al bilancio preventivo 2012.

Il collegio inoltre ha esaminato nel dettaglio le voci di spesa relative al personale le cui risultanze sono evidenziate con la tabella allegata parte integrante della presente relazione al Bilancio Consuntivo 2011.

In relazione a quanto precede, il Collegio, esprime parere favorevole all'approvazione del conto Consuntivo in esame.

firmato

IL PRESIDENTE

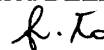
(Dr. Domenico SCOTTI)



firmato

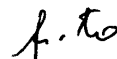
MEMBRO

(Dr. Andrea DELLA PIETRA)



firmato

(Dr. Bruno BELLOCCHIO)



COPIA CONFORME
ALL'ORIGINALE



IL DIRETTORE GENERALE
(Amm. Franco CINTORINO)



BILANCIO CONSUNTIVO

PAGINA BIANCA



Presidenza Nazionale				
Conto Economico per l'Anno 2011				
	Anno 2010		Anno 2011	
	Parziali	Totali	Parziali	Totali
A) Valore della Produzione				
1) Quote e contributi associativi dei soci ordinari		2.107.928,50		2.078.493,24
2) Variazioni del materiale di propaganda		0,00		0,00
3) Aumenti di beni mobili, attrezzature ed imbarcazioni Centri Nautici ed imbarcazioni C.N.				
4) Contributo dello Stato ordinario	13.598,19	107.778,19	15.384,19	15.384,19
Legge 133/2008 e varie	94.180,00		0,00	
5) Altri ricavi e proventi		47.547,14		57.503,06
TOTALE valore della produzione (A)		2.263.253,83		2.151.380,49
B) Costi della Produzione				
6) per beni di consumo		11.036,29		10.752,27
7) per servizi		132.276,91		136.857,86
8) canoni locazione		7.500,00		7.500,00
TOTALE 6+7+8		150.813,20		155.110,13
9) per il personale :				
a) stipendi	220.940,55		174.706,49	
b) oneri sociali	101.033,79		46.365,51	
c) trattamento fine rapporto	47.750,41		15.371,09	
d) altri costi (oneri accessori)	80.314,68	450.039,43	71.093,30	307.536,39
10) Ammortamenti (quota esercizio)		107.516,05		92.760,37
11) Spese istituzionali		1.206.393,72		1.348.488,92
12) Variazioni mat.di propaganda				21.315,18
13) Oneri diversi di gestione		260.083,82		18.698,02
TOTALE costi (B)		2.174.846,22		1.943.909,01
Differenza tra Valore e Costi della Produzione (A - B)		88.407,61		207.471,48
C) Proventi e Oneri Finanziari				
14) Interessi su depositi		1.926,99		3.670,68
15) Oneri bancari				-5.159,13
Totale Proventi e Oneri Finanziari (C)		0,00		-1.488,45
E) Proventi e Oneri Straordinari				
15) Plusvalenze		26.819,76		876,00
16) Insussistenze attive (minori residui passivi)		59.528,38		1.200,00
17) Perdite presunte e insussistenze		-68.356,49		
18) Minusvalenze per dimissioni imm.				-32.550,99
Totale,Proventi e Oneri Straord.(E)		17.991,65		-30.474,99
Risultato prima dell'imposte (A-B+C+D+E)		108.326,25		175.508,04
Imposte dell'Esercizio		0,00		45.448,17
Avanzo Economico		108.326,25		130.059,87



IL DIRETTORE GENERALE
(Amm. Franco CINTORINO)

Francis

LEGA NAVALE ITALIANA
RENDICONTO FINANZIARIO ESERCIZIO 2011

Capitolo		ENTRATA										
		Gestione della Competenza 2011										
Codice	N.	Denominazione	Iniziali	Previsioni		Definitive (4+5-6)	Somme Accertate			Diff. rispetto alle Previsioni		
				In +	In -		Riscosse	Rimaste da Riscuotere	Totale Accertamenti (8+9)	In Più (10-7)	In Meno (7-10)	
1	2	3	4	5	6	7	8	9	10	11	12	
		Titolo I - Entrate Correnti										
		Categoria I - Aliquote contributive a carico dei datori di lavoro e/o degli iscritti										
101010		Quote e contributi associativi dei Soci ordinari e aggregati	1.746.300,00	0,00	0,00	1.746.300,00	1.734.316,24	24.349,00	1.758.665,24	12.365,24		
101020		Quote e cont. associat. soci sostenitori	900,00	0,00	0,00	900,00	0,00	0,00	0,00			900,00
101030		Quote e cont. associativi soci centri nautici	360.000,00	0,00	0,00	360.000,00	319.828,00	0,00	319.828,00			40.172,00
		Totale Categoria I	2.107.200,00	0,00	0,00	2.107.200,00	2.054.144,24	24.349,00	2.078.493,24	12.365,24		41.072,00
		Categoria III - Trasferimenti da parte dello stato										
103010		Contributo ordinario a carico dello stato	44.000,00	0,00	0,00	44.000,00	4.097,19	11.287,00	15.384,19			28.615,81
103021		Trasferimenti correnti dallo Stato	30.000,00	0,00	0,00	30.000,00	0,00	0,00	0,00			30.000,00
103022		Contributo straordinario a carico di Enti vari	0,00	0,00	0,00	0,00	0,00	0,00	0,00			
		Totale Categoria III	74.000,00	0,00	0,00	74.000,00	4.097,19	11.287,00	15.384,19	0,00		58.615,81



LEGA NAVALE ITALIANA
RENDICONTO FINANZIARIO ESERCIZIO 2011

Capitolo		ENTRATA										
		Gestione della Competenza 2011										
Codice	N.	Denominazione	Previsioni			Somme Accertate			Diff. rispetto alle Previsioni			
			Iniziali	In +	In -	Definitive (4+5-6)	Riscosse	Rimaste da Riscuotere	Totale Accertamenti (8+9)	In Più (10-7)	In Meno (7-10)	
1	2	3	4	5	6	7	8	9	10	11	12	
107010		Categoria VII - Entrate derivanti dalla vendita di beni e prestazioni di servizi	25.000,00	0,00	0,00	25.000,00	26.910,95	393,34	27.304,29	2.304,29		
107020		Ricavi dalla cessione di pubblicazioni e mater. propaganda	0,00	0,00	0,00	0,00	0,00	0,00	0,00			
107030		Ricavi per abbonamenti al periodico LEGA NAVALE	0,00	0,00	0,00	0,00	0,00	0,00	0,00			
		Ricavi materiali propaganda ceduti presso i C.N.	0,00	0,00	0,00	0,00	0,00	0,00	0,00			
		Totale Categoria VII	25.000,00	0,00	0,00	25.000,00	26.910,95	393,34	27.304,29	2.304,29	0,00	
108010		Categoria VIII - Redditi e proventi patrimoniali	1.680,00	0,00	0,00	1.680,00	1.670,70	0,00	1.670,70		9,30	
108030		Affitti di immobili	3.000,00	0,00	0,00	3.000,00	0,00	3.670,68	3.670,68	670,68		
		Interessi attivi su depositi in conti correnti	4.680,00	0,00	0,00	4.680,00	1.670,70	3.670,68	5.341,38	670,68	9,30	
		Totale Categoria VIII	4.680,00	0,00	0,00	4.680,00	1.670,70	3.670,68	5.341,38	670,68	9,30	
109010		Categoria IV - poste correttive e compensative di uscite correnti	3.000,00	0,00	0,00	3.000,00	3.121,08	602,40	3.723,48	723,48		
109020		Recuperi e rimb. diversi	2.000,00	0,00	0,00	2.000,00	5.100,00	644,78	5.744,78	3.744,78		
		Recuperi e rimb. per i centri nautici	5.000,00	0,00	0,00	5.000,00	8.221,08	1.247,18	9.468,26	4.468,26	0,00	
		Totale Categoria IX	5.000,00	0,00	0,00	5.000,00	8.221,08	1.247,18	9.468,26	4.468,26	0,00	



LEGA NAVALE ITALIANA
RENDICONTO FINANZIARIO ESERCIZIO 2011

Capitolo		ENTRATA											
		Gestione della Competenza 2011											
Codice	N.	Denominazione	Iniziali	Variazioni		Definitive (4+5-6)	Somme Accertate			Diff. rispetto alle Previsioni			
				In +	In -		Riscosse	Rimaste da Riscuotere	Totale Accertamenti (8 + 9)	In Più (10 - 7)	In Meno (7 - 10)		
1	2	3	4	5	6	7	8	9	10	11	12		
422030		Ritenute diverse e varie	0,00	16.736,28	0,00	16.736,28	16.071,73	0,00	16.071,73			664,55	
422050		Parite in sospeso	10.000,00	0,00	0,00	10.000,00	0,00	0,00	0,00			10.000,00	
		Totale Categoria XXII	10.000,00	16.736,28	0,00	26.736,28	16.071,73	0,00	16.071,73	0,00	0,00	10.664,55	
		Totale Titolo IV	10.000,00	16.736,28	0,00	26.736,28	16.071,73	0,00	16.071,73	0,00	0,00	10.664,55	
		Riepilogo dei Titoli											
		Titolo I	2.221.880,00	0,00	0,00	2.221.880,00	2.113.983,97	41.067,20	2.155.051,17		32.868,28	99.697,11	
		Titolo II	0,00	0,00	0,00	0,00	551,70	0,00	551,70		551,70	0,00	
		Titolo IV	10.000,00	16.736,28	0,00	26.736,28	16.071,73	0,00	16.071,73		0,00	10.664,55	
		Totale delle Entrate	2.231.880,00	16.736,28	0,00	2.248.616,28	2.130.607,40	41.067,20	2.171.674,60	33.419,98	110.361,66		



LEGA NAVALE ITALIANA
RENDICONTO FINANZIARIO ESERCIZIO 2011

Capitolo		SPESA									
		Gestione della Competenza 2011									
Codice	N.	Denominazione	Previsioni		Somme Impegnate			Diff. rispetto alle Previsioni		12	
			Iniziali	Variazioni	Definitive	Pagate	Rimaste da Pagare	Totale Impegni (8+9)	In Più (10-7)		In Meno (7-10)
1	2	3	4	5	6	7	8	9	10	11	12
		Titolo I - Uscite correnti									
		Categoria I - Spese per gli organi dell'ente									
101010		Assegni e indennità alla presidenza	85.000,00	4.000,00	0,00	89.000,00	85.942,57	2.793,69	88.736,26		263,74
101020		Indennità, rimb. spese documentate ai comp. il C.D.N. e DEL REG. e organizz. A.G.S.	170.000,00	0,00	1.500,00	168.500,00	125.676,29	40.000,00	165.676,29		2.823,71
101030		Compensi, indennità e rimborsi ai comp. il collegio dei rev. dei conti	6.000,00	0,00	0,00	6.000,00	0,00	6.000,00	6.000,00		
101040		Gettoni di presenza	300,00	1.500,00	0,00	1.800,00	0,00	1.116,00	1.116,00		684,00
		Totale Categoria I	261.300,00	5.500,00	1.500,00	265.300,00	211.618,86	49.909,69	261.528,55	0,00	3.771,45
		Categoria II - Oneri per il personale in attività di servizio									
102010		Stipendi e altri assegni fissi al personale	200.000,00	0,00	0,00	200.000,00	164.842,53	9.863,96	174.706,49		25.293,51
102020		Compensi per straordinari e formazione	3.000,00	0,00	0,00	3.000,00	3.000,00	0,00	3.000,00		
102030		Oneri previdenziali ed assistenziali a carico dell'Ente	85.000,00	0,00	0,00	85.000,00	71.713,73	10.270,82	81.984,55		3.015,45
102040		Indennità, rimborso spese trasporto, varie	2.000,00	0,00	0,00	2.000,00	1.308,65	0,00	1.308,65		691,35



LEGA NAVALE ITALIANA
RENDICONTO FINANZIARIO ESERCIZIO 2011

Capitolo		SPESA										
		Gestione della Competenza 2011										
Codice	N.	Denominazione	Iniziali	Previsioni		Definitive (4+5-6)	Somme Impegnate		Diff. rispetto alle Previsioni In Più (10 - 7)	In Meno (7 - 10)	12	
				In +	In -		Pagate	Rimaste da Pagare				Totale Impegni (8 + 9)
1	2	3	4	5	6	7	8	9	10	11	12	
102050		Compensi incent. la produttività	37.080,00	0,00	0,00	37.080,00	29.523,86	7.556,14	37.080,00	0,00		
102060		Ributizione di posizione e di risultato ai dirigenti	28.600,00	0,00	0,00	28.600,00	27.439,77	1.150,00	28.589,77		10,23	
102070		Buoni pasto personale in servizio	2.000,00	0,00	0,00	2.000,00	1.114,88	0,00	1.114,88		885,12	
		Totale Categoria II	357.680,00	0,00	0,00	357.680,00	298.943,42	28.840,92	327.784,34	0,00	29.895,66	
		Categoria IV - Uscite per l'acquisto di beni di consumo e di servizi										
104010		Acquisto di libri, riviste, giornali, ed altre pubblicazioni	700,00	0,00	0,00	700,00	457,00	0,00	457,00		243,00	
104020		Acquisto di materiale di consumo, cancelleria, stampanti, vestiario, divise, acc	10.500,00	0,00	0,00	10.500,00	8.466,42	355,96	8.822,38		1.677,62	
104030		Uscite di rappresentanza	1.800,00	0,00	0,00	1.800,00	1.462,42	0,00	1.462,42		337,58	
104050		Fido locali	7.500,00	0,00	0,00	7.500,00	0,00	7.500,00	7.500,00			
104060		Manut., rip. e pulizia locali e relat. impianti	7.000,00	8.700,00	0,00	15.700,00	14.617,15	417,45	15.034,60		665,40	
104070		Uscite post., teleg., e telef.	20.000,00	0,00	0,00	20.000,00	12.072,78	254,21	12.326,99		7.673,01	
104090		Manut. noleggio esercizio mezzi trasporto	2.000,00	0,00	0,00	2.000,00	1.472,89	0,00	1.472,89		527,11	
104100		Uscite per energia elettrica canonici acqua e riscaldamento	11.000,00	1.850,00	0,00	12.850,00	9.767,12	3.066,51	12.833,63		16,37	



**LEGA NAVALE ITALIANA
RENDICONTO FINANZIARIO ESERCIZIO 2011**

Capitolo		SPESA									
		Gestione della Competenza 2011									
Codice	N.	Denominazione	Previsioni			Somme impegnate			Diff. rispetto alle Previsioni		
			Iniziali	Variazioni		Definitive	Pagate	Rimaste da Pagare	Totale Impegni	In Più	In Meno
1	2	3	4	5	6	7	8	9	10	11	12
				In +	In -	(4+5-6)			(8+9)	(10-7)	(7-10)
104110		Onerari e spese legali, compensi per incarichi speciali e consulenze	93.000,00	0,00	0,00	93.000,00	88.434,31	2.224,00	90.658,31		2.341,69
104120		Trasporti e facchinaggio	500,00	0,00	0,00	500,00	0,00	0,00	0,00		500,00
104130		Premi di assicurazione	7.000,00	0,00	0,00	7.000,00	5.209,98	0,00	5.209,98		1.790,02
104140		Noleggio app. tecniche, e uscite per elab. dati manut. attrezz. uff. e mobilio	9.000,00	0,00	0,00	9.000,00	7.486,14	199,65	7.685,79		1.314,21
		Totale Categoria IV	170.000,00	10.550,00	0,00	180.550,00	149.446,21	14.017,78	163.463,99	0,00	17.086,01
		Categoria V - Uscite per prestazioni istituzionali									
105010		Propaganda periodico Lega Navale	300.000,00	300,00	300,00	300.000,00	282.343,61	1.781,97	284.125,58		15.874,42
105020		Uscite funzionali per i Centri Nautici	400.000,00	6.200,00	0,00	406.200,00	389.844,01	16.267,21	406.111,22		88,78
105030		Conc. premio per studenti, contributi man. sport. mostre, corsi di form.naut. premi	100.000,00	0,00	0,00	100.000,00	92.454,69	250,00	92.704,69		7.295,31
105040		Organizzazione eventi	0,00	0,00	0,00	0,00	0,00	0,00	0,00		
105050		Uscite per pub. e materiale di propaganda	60.000,00	0,00	0,00	60.000,00	51.579,22	0,00	51.579,22		8.420,78
105060		Sovv. a strutt. periferiche per manut. e potenziamento	250.000,00	0,00	15.000,00	235.000,00	81.700,00	27.500,00	109.200,00		125.800,00
105070		Sovv. strut. perif. per scuole vela, acq. imb., ecc.	100.000,00	15.000,00	0,00	115.000,00	85.519,66	19.500,00	105.019,66		9.980,34
105080		Ecologia e Sviluppo	30.000,00	0,00	0,00	30.000,00	11.220,00	0,00	11.220,00		18.780,00



**LEGA NAVALE ITALIANA
RENDICONTO FINANZIARIO ESERCIZIO 2011**

Capitolo		Gestione della Competenza 2011										
Codice	N.	Denominazione	Previsioni			Somme impegnate			Diff. rispetto alle Previsioni			
			Iniziali	Variazioni		Definitive	Pagate	Rimaste da Pagare	Totale Impegni	In Più	In Meno	
1	2	3	4	5	6	7	8	9	10	11	12	
			In +	In -	(4+5-6)				(8+9)	(10-7)	(7-10)	
105090		Uscite potenz. centri nautici	0,00	0,00	0,00	0,00	0,00	0,00	0,00			
105095		Uscite per propaganda e portale internet	27.000,00	0,00	0,00	27.000,00	27.000,00	0,00	27.000,00			
		Totale Categoria V	1.267.000,00	21.500,00	15.300,00	1.273.200,00	1.021.661,19	65.239,18	1.086.960,37	0,00	186.239,63	
		Categoria VI - Trasferimenti passivi										
106010		Contrib. conc. soccorsi, obiaz. a fondo perduto	0,00	0,00	0,00	0,00	0,00	0,00	0,00			
106020		Interv. assistenziali a favore personale di serv. e famiglie	300,00	0,00	0,00	300,00	0,00	0,00	0,00		300,00	
106030		Equo indennizzo al personale per perd. integr. fisica per causa servizio	0,00	0,00	0,00	0,00	0,00	0,00	0,00			
106040		Buoni pasto personale in servizio	0,00	0,00	0,00	0,00	0,00	0,00	0,00			
		Totale Categoria VI	300,00	0,00	0,00	300,00	0,00	0,00	0,00	0,00	300,00	
		Categoria VII - Oneri finanziari										
107010		Interessi passivi	0,00	0,00	0,00	0,00	0,00	0,00	0,00			
107020		Uscite e commissioni bancarie	4.000,00	1.200,00	0,00	5.200,00	5.159,13	0,00	5.159,13		40,87	
		Totale Categoria VII	4.000,00	1.200,00	0,00	5.200,00	5.159,13	0,00	5.159,13	0,00	40,87	
		Categoria VIII - Oneri tributari										
108010		Imposte, tasse, e tributi vari	9.000,00	1.000,00	0,00	10.000,00	9.829,13	0,00	9.829,13		170,87	

LEGA NAVALE ITALIANA
RENDICONTO FINANZIARIO ESERCIZIO 2011

Capitolo		Gestione della Competenza 2011									
Codice	N.	Denominazione	Previsioni			Somme impegnate			Diff. rispetto alle Previsioni		
			Iniziali	Variazioni		Definitive	Pagate	Rimaste da Pagare	Totale Impegni	In Più	In Meno
1	2	3	4	5	6	7	8	9	10	11	12
				In +	In -	(4+5-6)			(8+9)	(10-7)	(7-10)
		Categoria XXI - Uscite aventi natura di partite di giro									
421010		Ritenute erariali	0,00	0,00	0,00	0,00	0,00	0,00	0,00		
421020		Ritenute prev. ed assist. carico dipendenti	0,00	0,00	0,00	0,00	0,00	0,00	0,00		
421040		Imposta sul valore aggiunto (IVA)	0,00	0,00	0,00	0,00	0,00	0,00	0,00		
421030		Ritenute diverse e varie	0,00	16.736,28	0,00	16.736,28	16.071,73	0,00	16.071,73		664,55
421050		Partite in conto sospesi	10.000,00	0,00	0,00	10.000,00	0,00	0,00	0,00		10.000,00
		Totale Categoria XXI	10.000,00	16.736,28	0,00	26.736,28	16.071,73	0,00	16.071,73	0,00	10.664,55
		Totale Titolo IV	10.000,00	16.736,28	0,00	26.736,28	16.071,73	0,00	16.071,73	0,00	10.664,55
		Riepilogo dei Titoli									
		Titolo I	2.151.880,00	48.104,00	48.104,00	2.151.880,00	1.706.721,40	158.348,27	1.865.069,67	0,00	286.810,33
		Titolo II	70.000,00	0,00	0,00	70.000,00	44.131,16	0,00	44.131,16	0,00	25.868,84
		Titolo IV	10.000,00	16.736,28	0,00	26.736,28	16.071,73	0,00	16.071,73	0,00	10.664,55
		Totale delle Uscite	2.231.880,00	64.840,28	48.104,00	2.248.616,28	1.766.924,29	158.348,27	1.925.272,56	0,00	323.343,72



**LEGA NAVALE ITALIANA
RENDICONTO FINANZIARIO ESERCIZIO 2011**

Capitolo	ENTRATA											Totale dei Residui Attivi al Termine dell'Esercizio 2011 (9 + 15)
	Gestione dei Residui 2011				Gestione di Cassa				Gestione di Cassa			
	Residui Attivi al 1° Gennaio 2011	Riscossi	Rimasti da Riscuotere	Totale (14 + 15)	Variazioni In più (16 - 13)	In meno (13 - 16)	Previsioni (7+13+17-18)	Riscossioni (8 + 14)	Diff. rispetto alle Previsioni In Più (20 - 19)	In Meno (19 - 20)		
13	14	15	16	17	18	19	20	21	22	23		
1												
101010	15.278,00	15.278,00	0,00	15.278,00	0,00	0,00	1.761.578,00	1.749.594,24	0,00	11.983,76	24.349,00	
101020	0,00	0,00	0,00	0,00	0,00	900,00	0,00	0,00	0,00	900,00	0,00	
101030	0,00	0,00	0,00	0,00	0,00	360.000,00	319.828,00	0,00	0,00	40.172,00	0,00	
	15.278,00	15.278,00	0,00	15.278,00	0,00	2.122.478,00	2.069.422,24	0,00	0,00	53.055,76	24.349,00	
103010	0,00	0,00	0,00	0,00	0,00	44.000,00	4.097,19	0,00	0,00	39.902,81	11.287,00	
103021	0,00	0,00	0,00	0,00	0,00	30.000,00	0,00	0,00	0,00	30.000,00	0,00	
103022	0,00	0,00	0,00	0,00	0,00	0,00	0,00	0,00	0,00	0,00	0,00	
	0,00	0,00	0,00	0,00	0,00	74.000,00	4.097,19	0,00	0,00	69.902,81	11.287,00	



LEGA NAVALE ITALIANA
RENDICONTO FINANZIARIO ESERCIZIO 2011

Capitolo	ENTRATA													Totale dei Residui Attivi al Termine dell'Esercizio 2011 (9 + 15)
	Gestione dei Residui 2011				Gestione di Cassa									
	Residui Attivi al 1° Gennaio 2011	Riscossi	Rimasti da Riscuotere	Totale (14 + 15)	Variazioni In più (16 - 13)	In meno (13 - 16)	Previsioni (7+13+17-18)	Riscossioni (8 + 14)	Diff. rispetto alle Previsioni In Più (20 - 19)	In Meno (19 - 20)				
13	14	15	16	17	18	19	20	21	22	23				
1														
107010	405,57	405,57	0,00	405,57	0,00	0,00	25.405,57	27.316,52	1.910,95	0,00				393,34
107020	0,00	0,00	0,00	0,00	0,00	0,00	0,00	0,00	0,00	0,00				0,00
107030	0,00	0,00	0,00	0,00	0,00	0,00	0,00	0,00	0,00	0,00				0,00
	405,57	405,57	0,00	405,57	0,00	0,00	25.405,57	27.316,52	1.910,95	0,00				393,34
108010	0,00	0,00	0,00	0,00	0,00	0,00	1.680,00	1.670,70	0,00	9,30				0,00
108030	1.926,99	1.926,99	0,00	1.926,99	0,00	0,00	4.926,99	1.926,99	0,00	3.000,00				3.670,68
	1.926,99	1.926,99	0,00	1.926,99	0,00	0,00	6.606,99	3.597,69	0,00	3.009,30				3.670,68
109010	31,00	31,00	0,00	31,00	0,00	0,00	3.031,00	3.152,08	121,08	0,00				602,40
109020	1.020,54	1.020,54	0,00	1.020,54	0,00	0,00	3.020,54	6.120,54	3.100,00	0,00				644,78
	1.051,54	1.051,54	0,00	1.051,54	0,00	0,00	6.051,54	9.272,62	3.221,08	0,00				1.247,18



**LEGA NAVALE ITALIANA
RENDICONTO FINANZIARIO ESERCIZIO 2011**

Capitolo	ENTRATA													Totale dei Residui Attivi al Termine dell'Esercizio 2011 (9 + 15)
	Gestione dei Residui 2011					Gestione di Cassa				Gestione di Cassa				
	Residui Attivi al 1° Gennaio 2011	Riscossi	Rimasti da Riscuotere	Totale	Variazioni	Previsioni	Riscossioni	Diff. rispetto alle Previsioni	In Più	In Meno	In Più	In Meno		
13	14	15	16	17	18	19	20	21	22	23	24	25	26	
1														
110010	335,50	335,50	0,00	335,50	0,00	6.335,50	19.275,31	12.939,81						
	335,50	335,50	0,00	335,50	0,00	6.335,50	19.275,31	12.939,81						
	18.997,60	18.997,60	0,00	18.997,60	0,00	2.240.877,60	2.132.981,57	18.071,84						41.067,20
211010	0,00	0,00	0,00	0,00	0,00	0,00	0,00	0,00						0,00
	0,00	0,00	0,00	0,00	0,00	0,00	0,00	0,00						0,00
212020	0,00	0,00	0,00	0,00	0,00	0,00	0,00	0,00						0,00
	0,00	0,00	0,00	0,00	0,00	0,00	0,00	0,00						0,00
214020	0,00	0,00	0,00	0,00	0,00	0,00	0,00	0,00						0,00
	0,00	0,00	0,00	0,00	0,00	0,00	0,00	0,00						0,00
214030	0,00	0,00	0,00	0,00	0,00	0,00	0,00	0,00						0,00
	0,00	0,00	0,00	0,00	0,00	0,00	0,00	0,00						0,00



LEGA NAVALE ITALIANA
RENDICONTO FINANZIARIO ESERCIZIO 2011

Capitolo Codice	ENTRATA													Totale dei Residui Attivi al Termine dell'Esercizio 2011 (9 + 15)
	Gestione dei Residui 2011				Gestione di Cassa					Diff. rispetto alle Previsioni				
	Residui Attivi al 1° Gennaio 2011	Riscossi	Rimasti da Riscuotere	Totale (14 + 15)	In più (16 - 13)	In meno (13 - 16)	Previsioni (7+13+17-18)	Riscossioni (8 + 14)	In Più (20 - 19)	In Meno (19 - 20)	In Più (20 - 19)	In Meno (19 - 20)		
13	14	15	16	17	18	19	20	21	22	23				
422030	0,00	0,00	0,00	0,00	0,00	0,00	16.736,28	16.071,73	0,00	664,55	0,00	0,00	0,00	
422050	0,00	0,00	0,00	0,00	0,00	10.000,00	0,00	0,00	0,00	10.000,00	0,00	0,00	0,00	
	0,00	0,00	0,00	0,00	0,00	26.736,28	16.071,73	0,00	0,00	10.664,55	0,00	0,00	0,00	
	0,00	0,00	0,00	0,00	0,00	26.736,28	16.071,73	0,00	0,00	10.664,55	0,00	0,00	0,00	
	18.997,60	18.997,60	0,00	18.997,60	0,00	2.240.877,60	2.132.981,57	18.071,84	125.987,87	41.067,20	0,00	0,00	0,00	
	0,00	0,00	0,00	0,00	0,00	0,00	551,70	551,70	0,00	0,00	0,00	0,00	0,00	
	0,00	0,00	0,00	0,00	0,00	26.736,28	16.071,73	0,00	10.664,55	0,00	0,00	0,00	0,00	
	18.997,60	18.997,60	0,00	18.997,60	0,00	2.267.613,88	2.149.605,00	18.623,54	136.632,42	41.067,20	0,00	0,00	0,00	



LEGA NAVALE ITALIANA
RENDICONTO FINANZIARIO ESERCIZIO 2011

Capitolo	SPESA													Totale dei Residui Passivi al Termine dell'Esercizio 2011 (9 + 15)
	Gestione dei Residui 2011				Gestione di Cassa					Totale dei Residui Passivi al Termine dell'Esercizio 2011 (9 + 15)				
	Residui Passivi al 1° Gennaio 2011	Pagati	Rimasti da Pagare	Totale	Variazioni		Previsioni	Pagamenti	Diff. rispetto alle Previsioni					
13	14	15	16	In più (16 - 13)	In meno (13 - 16)	(7+13+17-18)	(8 + 14)	In Più (20 - 19)	In Meno (19 - 20)	23				
1														
101010	2.163,20	2.163,20	0,00	2.163,20	0,00	0,00	91.163,20	88.105,77	0,00	3.057,43	2.793,69			
101020	38.721,04	38.721,04	0,00	38.721,04	0,00	0,00	207.221,04	164.397,33	0,00	42.823,71	40.000,00			
101030	868,99	868,99	0,00	868,99	0,00	0,00	6.868,99	868,99	0,00	6.000,00	6.000,00			
101040	1.038,50	1.038,50	0,00	1.038,50	0,00	0,00	2.838,50	1.038,50	0,00	1.800,00	1.116,00			
	42.791,73	42.791,73	0,00	42.791,73	0,00	0,00	308.091,73	254.410,59	0,00	53.681,14	49.909,69			
102010	12.648,60	12.648,60	0,00	12.648,60	0,00	0,00	212.648,60	177.491,13	0,00	35.157,47	9.863,96			
102020	0,00	0,00	0,00	0,00	0,00	0,00	3.000,00	3.000,00	0,00	0,00	0,00			
102030	11.630,74	11.630,74	0,00	11.630,74	0,00	0,00	96.630,74	83.344,47	0,00	13.286,27	10.270,82			
102040	0,00	0,00	0,00	0,00	0,00	0,00	2.000,00	1.308,65	0,00	691,35	0,00			



LEGA NAVALE ITALIANA
RENDICONTO FINANZIARIO ESERCIZIO 2011

Capitolo	SPESA													Totale dei Residui Passivi al Termine dell'Esercizio 2011 (9 + 15)
	Gestione dei Residui 2011					Gestione di Cassa				Diff. rispetto alle Previsioni				
	Residui Passivi al 1° Gennaio 2011	Pagati	Rimasti da Pagare	Totale (14 + 15)	Variazioni		Previsioni (7+13+17-18)	Pagamenti (8 + 14)	In Più (20 - 19)	In Meno (19 - 20)				
13	14	15	16	17	18	19	20	21	22	23			23	
102050	3.364,56	3.364,56	0,00	3.364,56	0,00	0,00	40.444,56	32.888,42	0,00	7.556,14			7.556,14	
102060	1.078,00	1.078,00	0,00	1.078,00	0,00	0,00	28.517,77	0,00	0,00	1.160,23			1.150,00	
102070	832,52	832,52	0,00	832,52	0,00	0,00	1.947,40	0,00	0,00	885,12			0,00	
	29.554,42	29.554,42	0,00	29.554,42	0,00	0,00	387.234,42	328.497,84	0,00	58.736,58			28.840,92	
104010	0,00	0,00	0,00	0,00	0,00	0,00	700,00	457,00	0,00	243,00			0,00	
104020	435,12	435,12	0,00	435,12	0,00	0,00	10.935,12	8.901,54	0,00	2.033,58			355,96	
104030	0,00	0,00	0,00	0,00	0,00	0,00	1.800,00	1.462,42	0,00	337,58			0,00	
104050	60.619,75	0,00	60.619,75	60.619,75	0,00	0,00	68.119,75	0,00	0,00	68.119,75			68.119,75	
104060	1.614,00	1.614,00	0,00	1.614,00	0,00	0,00	17.314,00	16.231,15	0,00	1.082,85			417,45	
104070	1.254,62	1.254,62	0,00	1.254,62	0,00	0,00	21.254,62	13.327,40	0,00	7.927,22			254,21	
104090	0,00	0,00	0,00	0,00	0,00	0,00	2.000,00	1.472,89	0,00	527,11			0,00	
104100	2.181,91	2.181,91	0,00	2.181,91	0,00	0,00	15.031,91	11.949,03	0,00	3.082,88			3.066,51	



LEGA NAVALE ITALIANA
RENDICONTO FINANZIARIO ESERCIZIO 2011

Capitolo	SPESA													Totale dei Residui Passivi al Termine dell'Esercizio 2011 (9 + 15)	
	Gestione dei Residui 2011				Gestione di Cassa					Gestione di Cassa					
	Residui Passivi al 1° Gennaio 2011	Pagati	Rimasti da Pagare	Totale	In più (16 - 13)	In meno (13 - 16)	Previsioni (7+13+17-18)	Pagamenti (8 + 14)	Diff. rispetto alle Previsioni In Più (20 - 19)	In Meno (19 - 20)	20	21	22		23
1	13	14	15	16	17	18	19	20	21	22	23				
104110	2.777,56	2.777,56	0,00	2.777,56	0,00	0,00	95.777,56	91.211,87	0,00	4.565,69	2.224,00				
104120	0,00	0,00	0,00	0,00	0,00	0,00	500,00	0,00	0,00	500,00	0,00				0,00
104130	0,00	0,00	0,00	0,00	0,00	0,00	7.000,00	5.209,98	0,00	1.790,02	0,00				0,00
104140	0,00	0,00	0,00	0,00	0,00	0,00	9.000,00	7.486,14	0,00	1.513,86	199,65				199,65
	68.882,96	8.263,21	60.619,75	68.882,96	0,00	0,00	249.432,96	157.709,42	0,00	91.723,54	74.637,53				
105010	29.216,30	29.216,30	0,00	29.216,30	0,00	0,00	329.216,30	311.559,91	0,00	17.656,39	1.781,97				
105020	1.826,00	1.826,00	0,00	1.826,00	0,00	0,00	408.026,00	391.670,01	0,00	16.355,99	16.267,21				
105030	9.900,00	3.500,00	5.200,00	8.700,00	0,00	1.200,00	108.700,00	95.954,69	0,00	12.745,31	5.450,00				
105040	0,00	0,00	0,00	0,00	0,00	0,00	0,00	0,00	0,00	0,00	0,00				0,00
105050	557,18	557,18	0,00	557,18	0,00	0,00	60.557,18	52.136,40	0,00	8.420,78	0,00				0,00
105060	49.800,00	22.100,00	27.700,00	49.800,00	0,00	0,00	284.800,00	103.800,00	0,00	181.000,00	55.200,00				
105070	0,00	0,00	0,00	0,00	0,00	0,00	115.000,00	85.519,66	0,00	29.480,34	19.500,00				
105080	0,00	0,00	0,00	0,00	0,00	0,00	30.000,00	11.220,00	0,00	18.780,00	0,00				0,00



LEGA NAVALE ITALIANA
RENDICONTO FINANZIARIO ESERCIZIO 2011

Capitolo Codice	SPESA													Totale dei Residui Passivi al Termine dell'Esercizio 2011 (9 + 15)										
	Gestione dei Residui 2011					Variazioni				Gestione di Cassa														
	Residui Passivi al 1° Gennaio 2011	Pagati	Rimasti da Pagare	Totale (14 + 15)	In più (16 - 13)	In meno (13 - 16)	Previsioni (7+13+17-18)	Pagamenti (8 + 14)	In Più (20 - 19)	In Meno (19 - 20)	13	14	15		16	17	18	19	20	21	22	23		
1																								
105090	0,00	0,00	0,00	0,00	0,00	0,00	0,00	0,00	0,00	0,00	0,00	0,00	0,00	0,00	0,00	0,00	0,00	0,00	0,00	0,00	0,00	0,00	0,00	
105095	0,00	0,00	0,00	0,00	0,00	0,00	0,00	0,00	0,00	0,00	0,00	0,00	0,00	0,00	0,00	0,00	27.000,00	27.000,00	0,00	0,00	0,00	0,00	0,00	0,00
	91.299,48	57.199,48	32.900,00	90.099,48	0,00	1.200,00	1.363.299,48	1.078.860,67	0,00	284.436,81	98.199,18													
106010	0,00	0,00	0,00	0,00	0,00	0,00	0,00	0,00	0,00	0,00	0,00	0,00	0,00	0,00	0,00	0,00	0,00	0,00	0,00	0,00	0,00	0,00	0,00	0,00
106020	0,00	0,00	0,00	0,00	0,00	0,00	300,00	0,00	0,00	0,00	300,00	0,00	0,00	0,00	0,00	0,00	0,00	0,00	0,00	300,00	0,00	0,00	0,00	0,00
106030	0,00	0,00	0,00	0,00	0,00	0,00	0,00	0,00	0,00	0,00	0,00	0,00	0,00	0,00	0,00	0,00	0,00	0,00	0,00	0,00	0,00	0,00	0,00	0,00
106040	0,00	0,00	0,00	0,00	0,00	0,00	0,00	0,00	0,00	0,00	0,00	0,00	0,00	0,00	0,00	0,00	0,00	0,00	0,00	0,00	0,00	0,00	0,00	0,00
	0,00	0,00	0,00	0,00	0,00	0,00	300,00	0,00	0,00	300,00	0,00	0,00	0,00	0,00	0,00	0,00	0,00	0,00	0,00	300,00	0,00	0,00	0,00	0,00
107010	0,00	0,00	0,00	0,00	0,00	0,00	0,00	0,00	0,00	0,00	0,00	0,00	0,00	0,00	0,00	0,00	0,00	0,00	0,00	0,00	0,00	0,00	0,00	0,00
107020	0,00	0,00	0,00	0,00	0,00	0,00	5.200,00	5.159,13	0,00	0,00	5.200,00	5.159,13	0,00	0,00	0,00	0,00	5.200,00	5.159,13	0,00	40,87	0,00	0,00	0,00	0,00
	0,00	0,00	0,00	0,00	0,00	0,00	5.200,00	5.159,13	0,00	0,00	5.200,00	5.159,13	0,00	0,00	0,00	0,00	5.200,00	5.159,13	0,00	40,87	0,00	0,00	0,00	0,00
108010	0,00	0,00	0,00	0,00	0,00	0,00	10.000,00	9.829,13	0,00	0,00	10.000,00	9.829,13	0,00	0,00	0,00	0,00	10.000,00	9.829,13	0,00	170,87	0,00	0,00	0,00	0,00



LEGA NAVALE ITALIANA
RENDICONTO FINANZIARIO ESERCIZIO 2011

Capitolo Codice	SPESA										Totale dei Residui Passivi al Termine dell'Esercizio 2011 (9 + 15)		
	Gestione dei Residui 2011					Gestione di Cassa							
	Residui Passivi al 1° Gennaio 2011	Pagati	Rimasti da Pagare	Totale (14 + 15)	Variazioni		Previsioni (7+13+17-18)	Pagamenti (8 + 14)	Diff. rispetto alle Previsioni				
13	14	15	16	In più (16 - 13)	In meno (13 - 16)	19	20	In Più (20 - 19)	In Meno (19 - 20)	21	22	23	
1	0,00	0,00	0,00	0,00	0,00	0,00	10.000,00	9.829,13	0,00	170,87			0,00
109010	0,00	0,00	0,00	0,00	0,00	8.000,00	120,00	0,00	7.880,00				280,70
109020	110,00	110,00	0,00	110,00	0,00	2.110,00	1.699,60	0,00	410,40				0,00
	110,00	110,00	0,00	110,00	0,00	10.110,00	1.819,60	0,00	8.290,40				280,70
110010	0,00	0,00	0,00	0,00	0,00	8.354,00	8.353,86	0,00	0,14				0,00
110020	0,00	0,00	0,00	0,00	0,00	31.696,00	0,00	0,00	31.696,00				0,00
110030	0,00	0,00	0,00	0,00	0,00	9.600,00	0,00	0,00	9.600,00				0,00
	0,00	0,00	0,00	0,00	0,00	49.650,00	8.353,86	0,00	41.296,14				0,00
	232.638,59	137.918,84	93.519,75	231.438,59	0,00	2.383.318,59	1.844.640,24	0,00	538.678,35				251.868,02
	232.638,59	137.918,84	93.519,75	231.438,59	0,00	2.383.318,59	1.844.640,24	0,00	538.678,35				251.868,02

LEGA NAVALE ITALIANA
RENDICONTO FINANZIARIO ESERCIZIO 2011



SPESA

Capitolo Codice	Gestione dei Residui 2011					Gestione di Cassa				Totale dei Residui Passivi al Termine dell'Esercizio 2011 (9 + 15)	
	Residui Passivi al 1° Gennaio 2011	Pagati	Rimasti da Pagare	Totale (14 + 15)	Variazioni		Previsioni (7+13+17-18)	Pagamenti (8 + 14)	Diff. rispetto alle Previsioni		
					In più (16 - 13)	In meno (13 - 16)			In Più (20 - 19)		In Meno (19 - 20)
13	14	15	16	17	18	19	20	21	22	23	
1											
421010	0,00	0,00	0,00	0,00	0,00	0,00	0,00	0,00	0,00	0,00	0,00
421020	0,00	0,00	0,00	0,00	0,00	0,00	0,00	0,00	0,00	0,00	0,00
421040	0,00	0,00	0,00	0,00	0,00	0,00	0,00	0,00	0,00	0,00	0,00
421030	0,00	0,00	0,00	0,00	0,00	16.736,28	16.071,73	0,00	0,00	664,55	0,00
421050	0,00	0,00	0,00	0,00	0,00	10.000,00	0,00	0,00	10.000,00	0,00	0,00
	0,00	0,00	0,00	0,00	0,00	26.736,28	16.071,73	0,00	0,00	10.664,55	0,00
	0,00	0,00	0,00	0,00	0,00	26.736,28	16.071,73	0,00	0,00	10.664,55	0,00
	232.638,59	137.918,84	93.519,75	231.438,59	0,00	2.383.318,59	1.844.640,24	0,00	538.678,35	251.868,02	0,00
	0,00	0,00	0,00	0,00	0,00	70.000,00	44.131,16	0,00	25.868,84	0,00	0,00
	0,00	0,00	0,00	0,00	0,00	26.736,28	16.071,73	0,00	10.664,55	0,00	0,00
	232.638,59	137.918,84	93.519,75	231.438,59	0,00	2.480.054,87	1.904.843,13	0,00	575.211,74	251.868,02	0,00



IL DIRETTORE GENERALE
(Amm. Franco CINTORINO)

F. CINTORINO



SITUAZIONE AMMINISTRATIVA 2011

Consistenza di cassa al 1.1.2011			€	373.931,68
RISCOSSIONI				
in conto competenza	€	2.130.607,40		
in conto residui	€	18.997,60	€	2.149.605,00
PAGAMENTI				
in conto competenza	€	1.766.924,29		
in conto residui	€	137.918,84	€	1.904.843,13
Consistenza di cassa al 31.12.2011			€	618.693,55
RESIDUI ATTIVI				
degli anni precedenti	€	0,00		
dell'esercizio 2011	€	41.067,20	€	41.067,20
RESIDUI PASSIVI				
degli anni precedenti	€	93.519,75		
dell'esercizio 2011	€	158.348,27	€	251.868,02
Avanzo di amministrazione al 31.12.2011			€	407.892,73



IL DIRETTORE GENERALE
(Amm. Franco CINTORINO)

LEGA NAVALE ITALIANA
PRESIDENZA NAZIONALE

Stato Patrimoniale al 31 dicembre 2011

		P A S S I V I T A'	
		2010	2011
A) ATTIVITA'			
A) Crediti verso lo Stato ed altri Enti Pubblici per la partecipazione al Patrimonio Iniziale (A)		0,00	0,00
B) Immobilizzazioni:			
I Immobilizzazioni immateriali		0,00	0,00
II Immobilizzazioni materiali		809.413,04	781.328,43
1) Terreni e fabbricati		13.728,94	7.454,91
2) Mobili, arredi e macchine d'ufficio		774,63	616,69
3) Materiale bibliografico		124.197,87	115.662,45
4) Attrezzature, prefabbricati Centri Nautici		151.758,61	117.615,86
5) Imbarcazioni Centri Nautici		3.000,00	1.000,00
6) Automezzi Centri Nautici		4.963,63	2.978,18
7) Automezzi Presidenza Nazionale		1.107.836,72	1.026.656,52
TOTALE		1.107.836,72	1.026.656,52
III Immobilizzazioni finanziarie		0,00	0,00
TOTALE Immobilizzazioni : (B)		1.107.836,72	1.026.656,52
C) Attivo Circolante :			
I Rimanenze		89.369,06	68.929,88
1) Materiale e pubblicazioni di propaganda		0,00	0,00
2) Depositi cauzionali			
II Residui attivi			
1) Crediti verso Soci e terzi		17.070,61	37.396,52
2) Credito per interessi attivi		1.926,99	3.670,68
TOTALE		108.366,66	109.997,08
III Attività finanziarie che non costituiscono immobilizzazioni			
IV Disponibilità liquide :		0,00	0,00
1) Depositi Tes. Prov.le dello Stato Intesa SanPaolo		373.931,68	618.693,55
TOTALE		373.931,68	618.693,55
TOTALE attivo circolante (C)		482.298,34	728.690,63
D) Ratei e Riscontri (D)		0,00	0,00
TOTALE attivo (A+B+C+D)		1.590.135,06	1.755.347,15
E) Disavanzo Economico			
TOTALE ATTIVO (A+b+c+d+e)		1.590.135,06	1.755.347,15
P A S S I V I T A'			
A) PATRIMONIO NETTO			
I Riserva Statutaria		47.567,76	47.567,76
II Riserva Ordinaria		58.318,82	58.318,82
III Avanzi economici portati a nuovo vincolato per rinnovi contrattuali anni prec		962.835,80	1.071.162,05
IV Avanzo economico dell'esercizio		7.000,00	7.000,00
		108.326,25	130.059,87 (1)
TOTALE PATRIMONIO NETTO (A)		1.184.048,63	1.314.108,50
B) Contributo in Conto Capitale (B)		0,00	0,00
C) Fondi per rischi ed oneri (C)		0,00	0,00
D) Trattamento di fine rapporto di lavoro subordinato (D)		173.447,84	188.818,93
E) Residui Passivi (vedi elenco allegato)			
1) debiti verso fornitori		36.743,09	4.039,57
2) debiti verso le Sezioni		57.300,00	80.430,70
3) debiti verso gli Istituti di previdenza		16.114,49	11.679,80
4) debiti verso lo Stato Erario		17.183,76	16.849,97
5) debiti diversi		105.297,25	138.867,98
TOTALE Debiti. (E)		232.638,59	251.868,02
F) RATEI E RISCONTI (F)		0,00	0,00
1) quote soci anni successivi		0,00	551,70
TOTALE passivo e netto (A+B+C+D+E+F)		1.590.135,06	1.755.347,15
TOTALE PASSIVO (A+D+E+F)		1.590.135,06	1.755.347,15

(1) di cui € 7.000,00 vincolati
Schema modificato come da prospetti DPR n.97 del 27/2/2003 e da Relazione della Corte Conti sulla gestione 2008

LEGA NAVALE ITALIANA

PRESIDENZA NAZIONALE

Verbale della riunione del Consiglio Direttivo Nazionale della Lega Navale Italiana tenutasi a Roma il 17 aprile 2012.

Addì diciassette aprile 2012, in una sala della Sezione L.N.I. di Roma, in via Guidubaldo del Monte n. 54, si è riunito in seconda convocazione, essendo andata deserta la prima, il Consiglio Direttivo Nazionale della Lega Navale Italiana per discutere e deliberare sul seguente

ORDINE DEL GIORNO

1. Bilancio Consuntivo della Presidenza Nazionale e.f. 2011;
2. Variazioni patrimoniali e variazioni nei residui;
3. Variazioni di SS.PP. L.N.I.;
4. Proposte di contributi alle SS.PP.;
5. Acquisizione di una imbarcazione Access da destinare alla Liguria;
6. Varie ed eventuali.

Sono presenti alla riunione:

- Amm. Franco PAOLI – Presidente Nazionale della Lega Navale Italiana che presiede la riunione;
- Amm. Piero VATTERONI – Vice Presidente della Lega Navale Italiana;
- Amm. Franco CINTORINO – Direttore Generale della Lega Navale Italiana.

I Consiglieri Nazionali:

- | | | |
|---------|----------------------|--------------------------------------|
| - C.V. | Bruno PUZONE BIFULCO | Stato Maggio Marina |
| - Dott. | Alessandro FRANCHI | Ministero Infrastrutture e Trasporti |
| - Sig. | Enzo MEUCCI | Sezione di Pisa; |
| - Prof. | Luigi CORRIAS | Sezione di Olbia |
| - Sig. | Pierpaolo SCUBINI | Sezione di Trieste; |
| - Ing. | Mauro PETRACCINI | Sezione di Numana |
| - Cav. | Daniele MANZINI | Sezione di Brescia /Desenzano; |
| - Dr. | Marco CORTI | Sezione di Civitavecchia; |
| - Sig. | Carlo DONISI | Sezione di Savona |

Sono assenti giustificati il Sig. Gabriele VIGLIOTTI, Presidente della Sezione di Pescara, il dott. Antonio STOJA, Presidente della Sezione di Monopoli. Sono intervenuti i Revisori dei Conti dott. SCOTTI e BELLOCCHIO.

E'ammesso alla riunione il seguente personale della Presidenza Nazionale: Amm. MINOIA, e rag. DE NIGRIS.

IL PRESIDENTE NAZIONALE, dopo aver salutato tutti gli intervenuti invita il sig. Carlo DONISI ad assumere il compito di segretario della riunione. Passa quindi la parola al Direttore Generale perché inizi ad illustrare gli argomenti inseriti nell'Ordine del Giorno.

DIRETTORE GENERALE – Invita il Presidente del Collegio dei Revisori dei Conti, dott. Domenico Scotti, ad illustrare la relazione sul Bilancio consuntivo dell'anno 2011 che si conclude con la formulazione del parere favorevole del Collegio all'approvazione del Conto consuntivo in esame.

Al termine dell'esposizione del **dott. SCOTTI**, il **D.G.** ritiene opportuno sottolineare il fatto contribuito dato dal Collegio dei Revisori dei Conti per rendere l'applicazione di alcuni adempimenti maggiormente rispondenti le procedure amministrative della P.N. ai dettati normativi.

IL DIRETTORE GENERALE passa ad illustrare il Bilancio consuntivo 2011 della P.N., già anticipato via mail a tutti i partecipanti, le variazioni patrimoniali e le variazioni nei residui e dà lettura della "Nota integrativa e della Relazione sulla gestione finanziaria, economica e patrimoniale dell'anno 2011" (riportata di seguito).

La Presidenza Nazionale della Lega Navale Italiana dopo approfondita ed esauriente analisi dei risultati della gestione finanziaria, economica e patrimoniale dell'ente per l'anno 2011, sentito il parere favorevole del Collegio dei Revisori dei Conti, sottopone all'approvazione il rendiconto generale, redatto in forma abbreviata, costituito da:

- a) il conto di bilancio composto dal solo rendiconto finanziario gestionale (allegato 1);
- b) lo stato patrimoniale (allegato 2);
- c) il conto economico (allegato 3);
- d) la nota integrativa

ed esprime considerazioni e chiarimenti sulla suddetta gestione.

Il rendiconto generale è stato redatto in forma abbreviata usufruendo della facoltà prevista dall'art. 48 del nuovo regolamento di amministrazione e contabilità (DPR 27 febbraio 2003, n. 97) non superando due dei parametri dimensionali ivi previsti.

- attivo dello stato patrimoniale di Euro 1.755.347,15 (parametro massimo 2,5 milioni di euro);
- dipendenti in servizio al 31 dicembre 2011 n. 4 (parametro massimo 25 unità).

NOTA INTEGRATIVA (in forma abbreviata)

A – CRITERI DI VALUTAZIONE UTILIZZATI NELLA REDAZIONE DEL RENDICONTO GENERALE

Il rendiconto generale della L.N.I. – P.N. rispecchia le reali condizioni delle operazioni di gestione in quanto i documenti di rendicontazione forniscono una veritiera rappresentazione della situazione finanziaria, economica e patrimoniale dell'ente al termine dell'esercizio 2011.

I documenti contabili sono stati redatti nel rispetto formale e sostanziale delle norme, tenendo conto di principi contabili imparziali ed indipendenti verso tutti i destinatari, senza servire o favorire gli interessi o le esigenze di gruppi particolari.

Nella redazione dei conti che dimostrano la consistenza del patrimonio ed il risultato economico è stata osservata l'attendibilità delle valutazioni dei dati e sono state fornite informazioni significative e rilevanti.

Nel corso dell'anno 2011 la P.N., come già nei decorsi esercizi, ha cercato di attuare, pur nella limitatezza delle disponibilità, una politica finanziaria intesa a realizzare una redistribuzione delle risorse a favore delle Strutture Periferiche in difficoltà e a contribuire alle iniziative,

promosse dalle Sezioni e dalle Delegazioni, rivolte a diffondere ed accrescere, particolarmente tra i giovani, l'amore per il mare, la conoscenza dei problemi marittimi, la tutela dell'ambiente marino e la partecipazione alle attività marinare.

La Lega Navale Italiana a testimonianza della sua attività è stata riconosciuta "Associazione di Protezione Ambientale" dal Ministero della Tutela del Territorio (D.M. 17 dicembre 2001), "Ente culturale" dal Ministero delle Finanze (D.M. 1° febbraio 1995) e si ispira ai principi dell'associazionismo sanciti dalla Legge 7 dicembre 2000, n. 383 al fine di svolgere attività di promozione e utilità sociale a norma dell'art. 2 della stessa legge (DPR 15/3/2010 n. 90 art. 65). Nella redazione del rendiconto, inoltre, sono state rigidamente osservate la classificazione delle poste finanziarie, economiche e patrimoniali e le nuove norme introdotte dal regolamento sopraccitato concernente l'amministrazione e la contabilità degli enti pubblici di cui alla L. 20 marzo 1975, n. 70, approvato con DPR 27 febbraio 2003, n. 97.

B ANALISI DELLE VOCI DEL CONTO DEL BILANCIO (rendiconto finanziario gestionale)

B-1 PREMESSA

Occorre premettere che al bilancio di previsione per l'anno 2011, approvato in data 14 ottobre 2010, sono state apportate le sottoelencate variazioni: (art. 17 e 19 D.P.R. n. 97/27.02.2003):

a) VARIAZIONI COMPENSATIVE

- Minori uscite	€.	48.104,00
- Maggiori uscite	€.	64.840,28
- Maggiori entrate	€	16.736,28
- Minori entrate	€	0,00

b) PRELIEVI DAL FONDO DI RISERVA

- Diminuzione del fondo di riserva	€.	31.304,00
- Maggiori spese	€.	31.304,00

B-2 RENDICONTO FINANZIARIO GESTIONALE – COMPETENZA

PARTE 1^ ENTRATE

Il totale generale delle entrate del 2011 ammonta a € 2.171.674,60 rispetto ad una previsione assestata di € 2.248.616,28 e con un saldo positivo di € 246.402,04 rispetto al totale delle uscite pari ad € 1.925.272,56.

Ha inciso nel saldo positivo il mantenimento delle quote sociali per una somma quasi uguale all'anno 2010, nonostante la riduzione a € 11.287,00 del contributo statale .

1.1. ENTRATE CORRENTI (Titolo I.)

Le entrate correnti del 2011 ammontano complessivamente ad € 2.155.051,17 con una diminuzione di € 66.828,83 rispetto alle previsioni di € 2.221.880,00. Rilevato che il contributo ordinario dello Stato di € 11.287,00 (cap. 103010) è stato disposto e non ancora erogato, alla data odierna dal Ministero della Difesa, si espongono di seguito alcune considerazioni sull'ammontare degli altri proventi.

Il saldo positivo tra entrate ed uscite correnti ammonta ad €. 289.981,50.

1.1.1. ENTRATE CONTRIBUTIVE

1.1.1.1 ALIQUOTE CONTRIBUTIVE A CARICO DEI DATORI DI LAVORO O DEGLI ISCRITTI (CAT. 1[^])

a) Tesseramento Soci Ordinari, studenti e Registro Naviglio (cap. 101010)

L'entrata di €. 1.758.665,24 riportata nel consuntivo, a fronte di quella preventivata di €. 1.746.300,00, rappresenta le quote, comprese le indennità di mora accertate di cui €. 1.734.316,24 già versati dalle Strutture periferiche alla Presidenza Nazionale nell'anno 2011 e la somma rimanente di € 24.349,00 incassato nel 2012.

L'aumento sul capitolo rispetto alle previsioni definitive, è stato di complessivi €. 12.365,24.

Rispetto all'anno 2010 il numero dei Soci ordinari è aumentato di n. 411 unità, mentre il numero dei soci studenti si è incrementato di n. 2.013. Il numero delle imbarcazioni iscritte nel registro naviglio nel 2011 è stato di n. 13.798 unità di cui n. 963 di proprietà delle Strutture Periferiche.

Di seguito la situazione del tesseramento dell'ultimo triennio:

	2009	2010	2011
Soci ordinari	52.274	51.117	51.626
Soci studenti	6.129	6.422	8.435
Soci Centri Nautici	<u>835</u>	<u>891</u>	<u>793</u>
Totali	59.238	58.430	60.854

Si evidenzia inoltre che sul Cap. 110010 (Entrate eventuali) del 2011 sono state introitate somme relative al tesseramento 2010, per €. 19.059,81.

Le aliquote associative e le relative indennità di mora, per ritardato rinnovo relative all'E.F. 2011, pervenute alla Presidenza Nazionale in epoca successiva alla chiusura vengono contabilizzate sul predetto capitolo dell'E.F. 2012.

b) Soci sostenitori (Cap. 101020)

Nessun versamento dai soci sostenitori

c) Quote e contributi dei Soci dei Centri Nautici (Cap. 101030)

L'importo di €. 319.828,00 rappresenta il totale delle quote di iscrizione e di frequenza versate dai giovani Soci che hanno partecipato ai corsi estivi organizzati dalla Presidenza Nazionale presso i Centri Nautici di Ferrara, Sabaudia e Taranto.

Rispetto alle previsioni si evidenzia una diminuzione di € 40.172,00.

1.1.2 ENTRATE DERIVANTI DA TRASFERIMENTI CORRENTI (Titolo I)

1.1.2.1. TRASFERIMENTI DA PARTE DELLO STATO (CAT. 3[^])

L'importo del contributo ordinario statale (cap. 103010), ancora non erogato dal Ministero Difesa, è pari ad €. 11.287,00 ridotto di € 32.713,00, rispetto al preventivo approvato a ottobre 2010. La Presidenza ha ricevuto nell'anno 2011 un contributo integrativo del Ministero Difesa 2010 di € 4.097,19, comunicato e accreditato solo nel dicembre 2011. La quota del contributo per il 5 per mille, preventivato per € 30.000,00 non potrà essere incassato a seguito delle precisazioni dell'Agenzia delle Entrate che ne esclude l'assegnazione agli Enti Pubblici.

1.1.3 ALTRE ENTRATE (Titolo I)

1.1.3.1. ENTRATE DERIVANTI DALLA VENDITA DI BENI E PRESTAZIONI DI SERVIZIO (CAT. 7[^])

a) Entrate derivanti dalla cessione di pubblicazioni e materiale di propaganda (Cap. 107010)

L'importo accertato ammonta a €. 27.304,29 con un aumento di €. 2.304,29 rispetto alle previsioni di €. 25.000,00.

Trattasi di materiali e pubblicazioni di propaganda ceduti, a prezzo di costo, agli Organi Periferici della L.N.I. e gratuitamente a personalità di spicco, ad associazioni ed enti e a giovani studenti in occasione di manifestazioni nautiche, culturali e sportive, di conferenze e riunioni varie.

d) Ricavi per abbonamenti al periodico "LEGA NAVALE" (Cap. 107020)

Nessun introito riferito al Capitolo

1.1.3.2. Redditi e proventi patrimoniali (Cat. 8[^])

L'importo totale ammonta a €. 5.341,38

Gli importi dei canoni di locazione ammontano a €. 1.670,70, gli interessi attivi sui conto correnti sono stati accertati in €. 3.670,68 sul conto presso la Tesoreria provinciale e sul c/c postale.

1.1.3.3. Poste correttive e compensative di spese correnti ed entrate eventuali

- a) Recuperi e rimborsi diversi (capp. 109010 e 109020): i capitoli espongono accertamenti per €. 9.468,26 contro una previsione di €. 5.000,00.
Trattasi dei numerosi rimborsi postali relativi all'invio del materiale di propaganda e di recuperi di somme inviate erroneamente.
- b) Entrate eventuali (cap. 110010): il capitolo rileva l'importo di €. 19.059,81 di cui € 17.059,81 per quote dei soci, relative ad anni precedenti non contestualmente versate ed €. 2.000,00 relativi all'utilizzo del marchio L.N.I.

1.2 ENTRATE IN CONTO CAPITALE (Titolo II)

Nel capitolo 220020 si evidenziano entrate per quote associative relative all'anno 2012 per € 551,70

1.4 PARTITE DI GIRO (Titolo VII)

Sul Capitolo (422030) "partite in sospeso" si sono verificate nel 2011 entrate per €. 16.071,73, compensate nell'analogo capitolo di uscita per la stessa somma.

PARTE 2^ USCITE

Il totale generale delle uscite ammonta a €. 1.925.272,56 rispetto ad una previsione assestata di Euro 2.248.616,28 ed una minore spesa di €. 323.343,72, suddivisa su tutte le categorie.

1.1. USCITE CORRENTI (titolo I)

Le uscite correnti del 2011 ammontano complessivamente a €. 1.865.069,67 con una minore spesa di €. 286.810,33 rispetto alle previsioni definitive di €. 2.151.880,00, come di seguito specificato:

1.1.1. FUNZIONAMENTO (cat. 1^, 2^, 4^, 6^, 7^, 8^, 9^ e 10^)

1.1.1.1 Uscite per gli organi istituzionali dell'Ente (cat. 1^)

L'uscita in totale è stata di €. 261.528,55 inferiore di €. 3.771,45 rispetto alle previsioni assestate di €. 265.300,00. Detta spesa è costituita dalle indennità spettanti al Presidente ed al Vice Presidente, oltre ai rimborsi spettanti ai Consiglieri, ai Delegati Regionali ed ai Presidenti delle S.P. partecipanti all'Assemblea Generale dei Soci.

1.1.1.2. Oneri per il personale in attività di servizio (cat. 2[^])

La spesa di €. 327.784,34 riportata a fronte della previsione definitiva di €. 357.680,00, è costituita dagli stipendi del personale dipendente della Presidenza Nazionale per €. 174.706,49, dai contributi previdenziali per €. 81.984,55 (di cui € 35.619,04 per IRAP), dalle indennità di missione per €. 1.308,65, per compenso incentivante per €. 37.080,00, dall'indennità di posizione per €. 28.589,77 e altre spese per € 4.114,88.

1.1.1.3. Uscite per l'acquisto di beni di consumo e servizi (cat. 4[^])

La spesa totale è stata di €. 163.463,99 con una economia di €. 17.086,01 rispetto alle previsioni assestate di €. 180.550,00 in particolare:

a) Spese per fitto locali (cap. 104050)

La spesa sul capitolo di €. 7.500,00 è stata impegnata in attesa di conoscere e poter pagare il canone all'Ufficio Registro del Demanio più volte sollecitato.

b) Spese postali, telegrafiche e telefoniche (cap. 104070)

Le spese sono state di €. 12.326,99 (previsti €. 20.000,00). In particolare le spese postali ammontano a €. 8.629,18 e quelle telefoniche a €. 3.697,81.

c) Spese per energia elettrica, riscaldamento, manutenzione e pulizia locali (cap. 104060 e 104100)

La spesa in totale è stata di €. 27.868,23 rispetto alle previsioni di €. 28.550,00, quella per l'energia elettrica, acqua e riscaldamento è stata di €. 12.833,63, la spesa per manutenzione e pulizia locali è stata di €. 15.034,60.

d) Altre spese (cap. vari)

La spesa di €. 90.658,31 sul cap. 104110 "Onorari e spese legali, rimborsi ai collaboratori, ecc." . con una diminuzione di € 2.341,69 rispetto alle previsioni assestate.

Le altre spese funzionali sono state mantenute nei limiti delle previsioni con piccole riduzioni.

e) Fondo di riserva (cap. 110020)

Lo stanziamento iniziale di €. 63.000,00 è stato utilizzato per €. 31.304,00 in particolare: €. 1.850,00 (cap. 104100), per €. 8.700,00 (cap. 104060), €. 6.200,00 (cap. 105020), per € 1.200,00 (cap. 107020), € 4.000,00 (cap. 101010), per € 1.000,00 (cap. 108010), per € 8.354,00 (cap. 110010).

1.1.2. INTERVENTI DIVERSI**1.1.2.1. USCITE PER PRESTAZIONI ISTITUZIONALI (cat. 5^)**

Le spese istituzionali ammontano in totale a €. 1.086.960,37 contro una previsione assestata di euro 1.273.200,00, in particolare:

a) Periodico "LEGA NAVALE" (cap. 105010)

La spesa al consuntivo espone l'importo di €. 284.125,58.
La tiratura annua complessiva è stata di n. 319.500 copie per il 2011 a fronte di n. 322.900 copie per il 2010. Il numero dei fascicoli è stato di 6.
Dall'esame dei costi del periodico, si evidenzia un costo di €. 0,88 per ogni copia.

b) Centri Nautici (cap. 105020 e 105090)

La spesa per il funzionamento impegnata sul Cap. 105020 è di €. 406.111,22.

La spesa netta totale è pari a € 80.538,44 (€. 406.111,22 meno €. 319.828,00 versati dai giovani (entrate Cap. 101030) e meno €. 5.744,78 restituiti dai CC.NN. (entrate Cap. 109020) Detta spesa netta rappresenta, pertanto, il costo sostenuto effettivamente dalla P.N. nell'anno 2011.

I giovani che hanno frequentato i corsi sono stati n. 793

Va rilevata, inoltre, l'attività del Centro Nautico della Sezione di Trieste, riservata a giovani principianti e giovani più esperti che ha registrato 81 presenze.

c) Spese per concorsi premio per studenti, manifestazioni sportive, nautica da diporto ecc. (cap. 105030)

La spesa ammonta a €. 92.704,69 rispetto alle previsioni assestate di €. 100.000,00.

Sono stati erogati €. 16.424,17 per contributi alle Sezioni come da tabella:

SEZ. BRESCIA - DESEN	3.500,00
SEZ. GENOVA CENTRO	2.118,00
SEZ. GENOVA SESTRI P	1.385,00
SEZ. LIVORNO	5.000,00
SEZ. OSTIA	1.781,17
SEZ. POMEZIA	840,00
SEZ. TRANI	500,00
SEZ. TRICASE	300,00

SEZ. VENEZIA	1.000,00
	16.424,17

Sono state sostenute direttamente € 76.030,52 per altre spese inerenti alla partecipazione della P.N. all'organizzazione dei saloni nautici..

d) Spese per il materiale di propaganda e pubblicazioni (cap. 105050)

La somma impegnata ammonta a €. 51.579,22 inferiore di €. 8.420,78 rispetto alle previsioni.

Trattasi del materiale di propaganda e delle pubblicazioni che vengono acquistati e ceduti alle SS.PP. a prezzo di costo o gratuitamente per propaganda istituzionale a giovani studenti, enti, ecc..

e) Sovvenzioni a sedi nautiche (cap. 105060)

La somma impegnata è di € 109.200,00. I pagamenti hanno interessato le seguenti strutture:

SEZIONI	Importo	Emesso	Da Emettere
SEZ. RAVENNA	900,00	900,00	0,00
SEZ. NETTUNO	3.000,00	3.000,00	0,00
SEZ. GENOVA QUINTO A	5.000,00	5.000,00	0,00
SEZ. MARSALA	1.000,00	1.000,00	0,00
SEZ. MILAZZO	6.000,00	6.000,00	0,00
SEZ. MANFREDONIA	10.000,00	10.000,00	0,00
SEZ. REGGIO CALABRIA	2.000,00	2.000,00	0,00
SEZ. CHIOGGIA	7.000,00	7.000,00	0,00
SEZ. MONOPOLI	10.000,00	10.000,00	0,00
SEZ. POZZALLO	1.500,00	1.500,00	0,00
SEZ. TRANI	5.000,00	5.000,00	0,00
SEZ. CASALABATE	3.000,00	3.000,00	0,00
SEZ. GENOVA QUINTO A	2.500,00	2.500,00	0,00
SEZ. ANDORA	2.000,00	2.000,00	0,00
SEZ. ARONA	5.000,00	5.000,00	0,00
SEZ. TRIESTE	15.000,00	15.000,00	0,00
SEZ. ROMA	2.800,00	2.800,00	0,00
SEZ. MARZOCCA	1.500,00	0,00	1.500,00
SEZ. ALESSANDRIA	5.000,00	0,00	5.000,00
SEZ. ARONA	5.000,00	0,00	5.000,00
SEZ. MONFALCONE	15.000,00	0,00	15.000,00
SEZ. FIUMICINO	1.000,00	0,00	1.000,00
	109.200,00	81.700,00	27.500,00

f) Sovvenzioni a sedi nautiche per acquisto imbarcazioni (cap. 105070)

La somma assestata nel preventivo ammonta a €. 105.019,66.

I pagamenti pari ad €. 85.519,66 hanno interessato le seguenti SS.PP e direttamente la Presidenza:

Benef./Corr.	Importo	Emesso	Da Emettere
SERVICEMAKER SAS	1.854,00	1.854,00	0,00
SERVICEMAKER SAS	10.832,83	10.832,83	0,00
SEZ. BRESCIA - DESEN	5.000,00	5.000,00	0,00
SEZ. RIMINI	10.000,00	10.000,00	0,00
SEZ. TEULADA	500,00	500,00	0,00
SEZ. SESTRI LEVANTE	1.500,00	1.500,00	0,00
SEZ. SAN BENEDETTO D	1.500,00	1.500,00	0,00
DELEG. MEINA	10.000,00	10.000,00	0,00
SEZ. FIUMICINO	2.500,00	2.500,00	0,00
SEZ. VICENZA	5.000,00	5.000,00	0,00
SEZ. SPOTORNO	2.500,00	2.500,00	0,00
SEZ. CASTELSARDO	800,00	800,00	0,00
SEZ. GENOVA CENTRO	4.500,00	4.500,00	0,00
SEZ. VICENZA	3.000,00	3.000,00	0,00
SERVICEMAKER SAS	10.832,83	10.832,83	0,00
SEZ. SCIACCA	5.000,00	5.000,00	0,00
SEZ. VARAZZE	1.000,00	1.000,00	0,00
SEZ. BARLETTA	3.500,00	3.500,00	0,00
SEZ. MARZOCCA	1.200,00	1.200,00	0,00
SEZ. ANDORA	1.000,00	1.000,00	0,00
SEZ. ALGHERO	3.500,00	3.500,00	0,00
SEZ. CHIOGGIA	3.000,00	0,00	3.000,00
SEZ. GRADO	8.000,00	0,00	8.000,00
SEZ. MAZARA DEL VALL	3.500,00	0,00	3.500,00
SEZ. PADOVA	2.500,00	0,00	2.500,00
SEZ. SPOTORNO	2.500,00	0,00	2.500,00
	105.019,66	85.519,66	19.500,00

g) Ecologia (cap 105080)

La Lega Navale Italiana, come già accennato, è stata individuata dal Ministero della Tutela del Territorio come Associazione di Protezione Ambientale.

La spesa impegnata è di € 11.220,00. Tale spesa rappresenta il costo per l'assistenza per il mantenimento della registrazione EMAS (ambientale) della P.N. e dei 3 Centri Nautici, il costo delle visite ispettive e della convalida della relativa documentazione.

h) Uscite per propaganda: portale Internet (cap. 105095)

La somma impegnata di €. 27.000,00 uguale alle previsioni.

1.1.3 ONERI DIVERSI DI GESTIONE

1.1.3.1 TRASFERIMENTI PASSIVI – ONERI FINANZIARI e TRIBUTARI

Sulla categoria VII la spesa di € 5.159,13 per spese e commissioni bancarie (cap. 107020), sulla categoria VIII € 9.829,13 per imposte e tasse (cap. 108010), sulla categoria IX € 1.990,30 per restituzioni diverse, sulla categoria X € 8.353,86 per uscite relative a liti (cap. 110010)

1.2. USCITE IN CONTO CAPITALE (TITOLO II)

1.2.1.2. ACQUISIZIONE DI IMMOBILIZZAZIONI TECNICHE (CAT. 12[^])

Sul capitolo 212030 la spesa per acquisizione di computer ammonta ad €. 3.183,40 a fronte di una previsione di € 10.000,00, sul capitolo 212040 la spesa per il potenziamento Centri Nautici per € 40.947,76 contro una previsione assestata € 60.000,00.

B-3 RENDICONTO FINANZIARIO GESTIONALE DEI RESIDUI ATTIVI E PASSIVI ESISTENTI AL 1° GENNAIO 2011

1. Residui Attivi

L'importo dei residui attivi esistenti al 1° gennaio 2011 pari ad €. 18.997,60 ha comportato la riscossione di €. 18.997,60.

2. Residui Passivi

I residui passivi esistenti al 1° gennaio 2011 ammontavano a €. 232.638,59. Nel corso dell'esercizio sono stati eseguiti pagamenti per €. 137.918,84.

C. ANALISI DELLE VOCI DELLO STATO PATRIMONIALE

C.1. ATTIVITA'

3. Crediti verso lo Stato ed altri Enti pubblici per la partecipazione al patrimonio iniziale:

Non risultano poste.

a) Immobilizzazioni materiali:

1) Terreni e fabbricati:

La posta di €. 781.328,43 (importo in inventario €. 941.613,66 ridotto di €. 160.285,23 per il fondo di ammortamento) rappresenta il valore patrimoniale delle proprietà di Ancona, Sanremo e Pisa.

2) Mobili, arredi e macchine d'ufficio

L'importo di €. 7.454,91 è costituito dal valore nel patrimonio dei mobili di ufficio e delle macchine varie di ufficio, tra cui n. 18 Computer con monitor, tastiere e mouse, n. 5 stampanti, n. 1 sistemi di videoscrittura writer 910 e n. 1 macchine da scrivere di cui n. 1 elettriche, n. 2 stampanti e fotocopiatrici, oltre a mobili ed arredi per ufficio. Il valore in inventario pari ad €. 90.758,87 è stato ridotto del fondo di ammortamento pari a €. 83.303,96.

3) Materiale bibliografico:

L'importo di €. 616,69 rappresenta il valore patrimoniale del materiale bibliografico.

Il valore in inventario pari ad €. 13.506,04 è stato ridotto del fondo di ammortamento pari ad €. 12.889,35.

4) Attrezzature e prefabbricati dei Centri Nautici:

L'importo di €. 115.662,45 rappresenta il valore patrimoniale delle attrezzature e dei prefabbricati dei Tre Centri Nautici di: Ferrara, Sabaudia e Taranto.

Trattasi di monoblocchi, prefabbricati ed attrezzature varie esistenti presso i tre Centri Nautici che consentono lo svolgimento dei corsi estivi.

Il valore in inventario pari ad €. 484.410,30 è stato ridotto del fondo di ammortamento pari ad €. 368.747,85.

5) Imbarcazioni dei Centri Nautici.

L'importo di €. 117.615,86 rappresenta il valore patrimoniale delle imbarcazioni dei tre Centri Nautici.

Trattasi di imbarcazioni quali Optimist, Flyng Junior, Caravelle, Trident, Open Bic, di gommoni, motori fuori bordo, canoe e attrezzature nautiche varie.

Il valore in inventario pari ad €. 469.593,41 è stato ridotto del fondo di ammortamento pari ad €. 351.977,55.

6) Automezzi dei Centri Nautici:

L'importo di €. 1.000,00 è relativo a due automezzi a disposizione del C.N. di Ferrara. Il valore in inventario è di €. 18.263,32 ridotto di €. 17.263,32 per l'ammortamento.

7) Automezzi della Presidenza Nazionale:

L'importo di €. 2.978,18 è relativo al valore dell'autovettura Fiat Panda acquistata nell'anno 2009 per €. 7.941,80 al netto dell'ammortamento di €. 4.963,62.

Si riepilogano i valori della quota ammortamento anno 2011:

Terreni e Fabbricati	€	28.084,61
Mobili Arredi e Macchine Ufficio	€	3.693,40

Materiale bibliografico	€	157,94
Attrezzature prefabbricati Centri Nautici	€	18.498,79
Imbarcazioni Centri Nautici	€	38.340,18
Automezzi Centri Nautici	€	2.000,00
Automezzi Presidenza	€	1.985,45
	€	92.760,37

b) Attivo circolanteI Rimanenze:1) Materiale e pubblicazioni di propaganda:

L'importo di €. 68.929,88 rappresenta il valore a prezzo di acquisto del materiale e delle pubblicazioni di propaganda, risultante dall'inventario. Detti beni vengono ceduti alle Strutture Periferiche al prezzo di costo e, talvolta gratuitamente in occasione di manifestazioni nautiche rivolte in particolare ai giovani.

II Residui attivi

L'importo ammonta al 31 dicembre 2011 a €. 41.067,20..

1) Crediti verso Soci e Terzi:

L'importo di €. 41.067,20 è rappresentato da €. 24.349,00 per quote associative, da € 11.287,00 per il Contributo Ministeriale 2011, da €. 393,34 per ricavi dalla cessione di materiale di propaganda, da €. 3.670,68 per interessi su depositi e da €. 1.367,18 per crediti diversi.

L'importo risulta regolarmente introitato già nel febbraio 2012, tranne per la voce relativa al Contributo Ministeriale per € 11.287,00.

III Attività finanziarie che non costituiscono immobilizzazioni: Nessun importo.IV) Disponibilità liquide per Depositi presso la Tesoreria Provinciale dello Stato Intesa San Paolo

L'importo di €. 618.693,55 rappresenta la disponibilità esistente al 31 dicembre 2011 presso la Tesoreria Provinciale di Roma.

d) Ratei e Riscontri attivi

Non risultano poste

C. 2. PASSIVITA'

- a) Patrimonio netto: L'importo totale al 1° gennaio 2011 è di €. 1.184.048,63 che con l'avanzo economico del 2011 pari ad €. 130.059,87 risulterà (per prassi contabile) nella situazione patrimoniale al 1° gennaio 2012 pari ad €. 1.314.108,50.

I Riserva statutaria

L'importo di €. 47.567,76 rappresenta il totale delle quote associative versate, nel lungo periodo di vita della L.N.I., dai Soci vitalizi ed accantonate come da norma statutaria.

II Riserva ordinaria

L'importo di €. 58.318,82 rappresenta la riserva ordinaria esistente al 31 dicembre 1974, prima del riconoscimento dell'Ente tra gli Enti Pubblici non economici di cui alla L. n. 70/1975.

III Avanzi economici portati al patrimonio netto

L'importo di €. 1.071.162,05 rappresenta il totale netto degli avanzi economici "disponibili" dal 1° gennaio 1975 al 31 dicembre 2011.

b) **Contributi in conto Capitale:** Nessun importo.

c) **Fondi per rischi ed oneri:** Nessun importo.

d) Trattamento di fine Rapporto di Lavoro subordinato

Il fondo di €. 173.447,84 al 1° gennaio 2011 ha registrato un aumento per l'accantonamento della quota 2011 di € 15.371,09. L'importo al 31 dicembre 2011 ammonta, pertanto, ad €. 188.818,93.

e) Residui passivi

L'importo totale ammonta ad €. 251.868,02.

- 1) debiti verso fornitori: Il totale di €. 4.039,57 è formato da €. 3.066,51 per debiti relativi a fornitura di energia e riscaldamento, da € 417,45 per manutenzione e da € 555,61 da debiti diversi.
- 2) debiti verso le Sezioni: Il totale di €. 80.430,70 rappresenta la situazione debitoria della Presidenza Nazionale verso le Strutture Periferiche per contributi assegnati e non erogati: in particolare: €. 55.200,00 potenziamento SS.PP. (cap. 105060), € 19.500,00 scuole vela e acquisto imbarcazioni (cap. 105070) €. 5.450,00 contributi per manifestazioni nautiche, ecc. (cap. 105030) riferiti a impegni anche di anni precedenti.
- 3) debiti verso gli Istituti di previdenza: L'importo di €. 11.679,80 rappresenta il debito dei contributi dovuti per il mese di dicembre 2011 e regolarmente versati nel gennaio 2012.
- 4) debiti verso lo Stato: L'importo di €. 16.849,97 rappresenta il debito per l'IRPEF trattenuta sulle competenze di dicembre 2011 versata regolarmente nel gennaio 2012.

5) debiti diversi: L'importo di €. 138.867,98 è costituito da €. 47.116,00 per somme dovute agli Organi dell'Ente, da €. 7.110,81 per somme dovute al personale, e €. 16.521,42 per debiti diversi, che risultano già estinti a febbraio 2012 e dal debito nei confronti del Demanio per fitto locali per €. 68.119,75.

f) Ratei e risconti passivi:

1) debiti verso soci per somme incassate di pertinenza dell'anno 2012 per €. 551,70.

g) Avanzo economico: L'importo di €. 130.059,87 rappresenta il risultato della gestione economica del 2011.

D) ANALISI DELLE VOCI DEL CONTO ECONOMICO

a) Il valore della produzione pari ad un Totale di €. 2.151.380,49 è determinato in massima parte da:

- quote associative e contributi dei Soci ordinari i dei giovani partecipanti ai Centri Nautici, pari ad €. 2.078.493,24;
- dal contributo ordinario dello Stato per €. 11.587,00 cui va aggiunta l'importo di €. 4.097,19 relativo all'anno 2010;
- da altri ricavi e proventi per l'importo di €. 57.503,06 di cui: le entrate per la cessione a prezzo di costo delle pubblicazioni e del materiale di propaganda €. 27.304,29, i rimborsi diversi €. 9.468,26, le entrate eventuali €. 20.730,51;

b) I costi della produzione sono pari ad un totale di €. 1.943.909,01 di cui:

- Beni di consumo per €. 10.752,27 quali riviste e pubblicazioni marittime, carta, cancelleria e materiale di consumo per gli Uffici, carburante per l'autovettura, acqua, energia elettrica, ecc.;
- Servizi, per €. 136.857,86: tra cui la manutenzione e pulizia dei locali €. 5.158,35, spese postali e telefoniche €. 12.326,99, onorari, spese legali e compensi €. 86.248,82, assistenza alle apparecchiature informatiche €. 9.938,80, premi di assicurazione €. 5.209,98, energia elettrica-acqua-riscaldamento €. 12.833,63, rappresentanza €. 1.472,89, ;
- Godimento beni di terzi, pari ad €, 7.500,00, per il canone di affitto dei locali demaniali;
- Oneri per il personale, per €. 307.536,39 tra cui stipendi €. 174.706,49, contributi previdenziali €. 46.365,51, indennità e spese per missioni €. 1.308,65, compensi incentivanti e retribuzione di posizione €. 65.669,77, altri costi €. 4.114,88, quota indennità di fine rapporto €. 15.371,09;

- Ammortamento delle immobilizzazioni, per €. 92.760,37, i cui importi sono stati calcolati con coefficienti non superiori a quelli previsti dalle tabelle approvate dal Ministero dell'Economia e delle Finanze;
- Spese istituzionali, per €. 1.348.488,92, tra cui quelle per gli organi dell'ente per € 261.528,55, le spese di propaganda con il periodico Lega Navale €. 284.125,58, le spese per il funzionamento e potenziamento dei Tre Centri Nautici €. 406.111,22, le sovvenzioni e le spese per concorsi premio per studenti, manifestazioni nautiche €. 92.704,69, le spese per l'acquisto di pubblicazioni e materiale di propaganda marinara €. 51.579,22, le sovvenzioni alle Strutture Periferiche per scuole vela e potenziamento delle sedi e per l'acquisto di imbarcazioni necessarie per i corsi ai giovani €. 109.200,00, le spese per la propaganda informatica attraverso il portale internet €. 27.000,00, le spese per l'ecologia €. 11.220,00;
- Oneri diversi di gestione, per €. 18.698,02, tra cui spese per poste correttive e compensative di entrate correnti €. 1.990,30, uscite non classificabili altre voci € 8.353,86..

Il saldo differenziale tra valore della produzione ed i costi ammonta ad € 207.471,48

c) Proventi e oneri finanziari

- Interessi su depositi: importi pari ad €. 3.670,68 per gli interessi accertati sul deposito bancario e del C/C postale, oneri bancari per € 5.159,13.

d) Rettifiche di valore di attività finanziarie: Non indica alcune valore.

e) Proventi e oneri straordinari

- La plusvalenza (attiva), di importo pari ad €. 876,00 riguarda esclusivamente il maggior valore per acquisizione di attrezzature, imbarcazioni ed automezzi dei Centri Nautici.
- Le insussistenze attive, per minori residui passivi, pari ad €. 1.200,00, debiti nei confronti della Sezione di Barletta per € 1.000,00 e € 200,00 per premi fotografici; somme non più erogabili per cessate esigenze.
- Le perdite presunte e insussistenze passive, pari ad €. 32.550,99, sono determinate dal minore valore patrimoniale di mobili e macchine d'ufficio, da attrezzature ed imbarcazioni dei Centri Nautici per le dismissioni effettuate nell'anno.

Imposte dell'esercizio ammontano a € 45.448,17

- L'AVANZO ECONOMICO ammonta ad €. 130.059,87.
- .Detto avanzo concorda con quello profferito dallo stato patrimoniale. (vedasi C.2 PASSIVITA')

E) ANALISI DELLA SITUAZIONE AMMINISTRATIVA

Le riscossioni pari ad €. 2.149.605,00 ed i pagamenti pari ad €. 1.904.843,13 hanno comportato un aumento della disponibilità liquida da € 373.931,68 a € 618.693,55 .

I residui attivi ammontano ad €. 41.067,20, quelli passivi ad €. 251.868,02.

Per l'analisi dettagliata delle poste suddette si rinvia ai punti C.1.II e C.2.e dello stato patrimoniale.

La situazione amministrativa al 31 dicembre 2011 indica un avanzo di amministrazione di €. 407.892,73

Composizione delle disponibilità liquide

La disponibilità liquida ammontante ad €. 618.693,55 è depositata interamente presso la Tesoreria Provinciale dello Stato avendo il Servizio di Cassa interno effettuato il versamento della somma in suo possesso alla predetta Tesoreria a fine anno.

Non esistono altre casse decentrate.

Dati relativi al personale ed agli accantonamenti per indennità di anzianità

Il personale in servizio al 31 dicembre è pari a quattro unità oltre il Direttore Generale rispetto ad un organico che ne prevede undici, oltre il Direttore Generale; nel corso dell'anno ha cessato il servizio un unità.

Le limitate risorse e i vincoli normativi non permettono a questa Presidenza di poter assumere a breve nuovo personale.

La quota contabilizzata per il 2011 sul fondo per l'indennità di anzianità è stata pari ad €. 15.371,09.

G) CONCLUSIONI

La gestione per l'anno 2011 evidenzia per quanto riguarda le entrate finanziarie la capacità dell'ente di autofinanziarsi, infatti le quote ed i contributi associativi dei Soci rappresentano ben il 96,50 % delle entrate correnti, il contributo ordinario dello Stato è sceso allo 0,52 %.

A tale proposito va rilevato che in un momento difficile per l'economia nazionale la Lega è riuscita a mantenere sostanzialmente il numero dei Soci, anzi si è registrato un leggero incremento tra i Soci ordinari e soprattutto un sensibile aumento dei giovani che partecipando a progetti specifici organizzati dalle SS.PP. hanno beneficiato del tesseramento gratuito. Anche le Strutture Periferiche sono leggermente aumentate, il che testimonia positivamente l'attività della Lega Navale Italiana rivolta a diffondere, in particolare tra i giovani, l'amore per il mare, la conoscenza dei problemi marittimi, lo sviluppo delle attività nautiche e della pratica del diporto, nonché la tutela dell'ambiente marino e delle acque interne. Particolare sviluppo hanno avuto le attività culturali, naturalistiche, sportive, didattiche e quelle di promozione sociale diretta ai diversamente abili ed ai soggetti meno fortunati o disagiati.

Nonostante l'ormai evidente marginalità del contributo statale che ha assunto valore simbolico, la Presidenza Nazionale continua a perseguire, con difficoltà ma con determinazione, i compiti a rilevanza pubblica e sociale che le più recenti normative (D.P.R. 205/2009 abrogato dal Codice dell'Ordinamento militare approvato con decreto lgs: n. 66 del 15.3.2010 e sostituito dal T.U. n. 90 del 15.3.2010) hanno confermato con particolare evidenza per tutti i settori di interesse istituzionale dell'Associazione, nell'ambito dei quali sono stati raggiunti notevoli risultati..

Dopo aver risposto ad alcune richieste di chiarimento relative alla documentazione presentata, il **DIRETTORE GENERALE** chiede ai Sigg. Membri del C.D.N. di approvare il Bilancio Consuntivo 2011 della P.N. , le variazioni patrimoniali e le variazioni nei residui.

Il Consiglio Direttivo Nazionale all'unanimità **approva** il Bilancio consuntivo 2011 della Presidenza Nazionale, le variazioni patrimoniali e le variazioni nei residui.

oooo00000 O M I S S I S 0000oooo

IL CONSIGLIO DIRETTIVO NAZIONALE

1) APPROVA ALL'UNANIMITA'

- a) il bilancio consuntivo della Presidenza Nazionale – E.F. 2011
- b) le variazioni patrimoniali e le variazioni nei residui al 31.12.2011

oooo00000 O M I S S I S 0000oooo

Alle ore 12.45 non essendovi altri argomenti da deliberare il **PRESIDENTE NAZIONALE** ringrazia tutti gli intervenuti e dichiara sciolta la seduta del Consiglio Direttivo Nazionale.

IL SEGRETARIO
(sig. Carlo DONISI)
f.to

IL PRESIDENTE
(Amm. Sq. (a) Franco PAOLI)
f.to

COPIA CONFORME
ALL'ORIGINALE



IL DIRETTORE GENERALE
(Amm. Franco CINTORINO)

Lega Navale Italiana
Presidenza Nazionale

Bilancio Consuntivo Anno 2011

delle Strutture Periferiche

SEZIONI & DELEGAZIONI



IL DIRETTORE GENERALE
(Amm. Franco CINTORINO)

PAGINA BIANCA

XVI LEGISLATURA — DISEGNI DI LEGGE E RELAZIONI — DOCUMENTI

Sezione	Anno	DISP.CAS.		1- QUOTE ASSOCIATIVE					Tot. Parziale
		Es.Prec.	Tess. Tassa Ing.	Iscr. R.N.	Mora	Soci studenti	Sup. - Freq - basi		
AGRIGENTO-PORTO EMPEDOCLE	2011	13109,69	2544,5	960	42	0	19804,5	23351	
AGROPOLI	2011	63584,63	30818	4580	503,25	0	115228,3	151129,55	
ALBENGA	2011	5878,44	43698	4780	18	340	105409,86	154245,86	
ALBISOLA	2011	2494	7464	860	78	0	57868	66270	
ALESSANDRIA	2011	207,53	2624	80	9	0	0	2713	
ALGHERO	2011	2007,35	17983	3340	97,5	0	27215	48635,5	
AMALFI	2011	23795,08	22300	0	0	0	81995	104295	
AMANTEA	2011	0	2916	80	87	0	0	3083	
ANCONA	2011	596,4	27440	6298	19786	0	0	53524	
ANDORA	2011	0	6080	40	20	76	1292,41	7508,41	
ANZIO	2011	294,96	5847,5	1480	19,5	118442	0	125789	
ARENZANO	2011	9569,18	11011	820	83	0	70950,86	82864,86	
ARONA	2011	31626,01	7325	1920	169,4	0	40612,5	50026,9	
ASPRA	2011	35,5	4200	0	0	0	0	4200	
BACOLI	2011	0	4900	1900	0	0	66742	73542	
BARI	2011	12526,34	19460	2720	0	630	178874,16	201684,16	
BARLETTA	2011	0	18526	8584	90	135	228595,78	255930,78	
BASSANO DEL GRAPPA	2011	454,75	5700	600	0	0	0	6300	
BELLUNO	2011	26072	12989	240	0	0	10910	24139	
BERGAMO	2011	0	6760	200	0	5	0	6965	
BIELLA	2011	9981,38	3427	150	6	0	0	3583	
BISCEGLIE	2011	0	5682	6800	3	0	105138	117623	
BOLOGNA	2011	11217,09	5200	360	25,5	0	0	5585,5	
BOLZANO	2011	37259,95	10189,9	160	0	0	0	10349,9	
BORGHETTO SANTO SPIRITO	2011	64060,68	6447	1160	4,5	0	18950,5	26562	
BOVISIO MASIAGO	2011	1392,72	3650	0	0	1025	0	4675	
BRESCIA-DESENZANO	2011	0	34475	1320	170	0	43	36008	
BRINDISI	2011	0	13986	9060	43,5	0	432522	455611,5	
CAGLIARI	2011	7952,68	15315	11200	3544	432	415267	445758	
CAMOGLI	2011	1,5	2094	0	0	0	0	2094	
CAMPOMARINO	2011	0	1845	0	0	0	0	1845	
CAMPOMARINO DI MARUGGIO	2011	1802,34	3156	480	20	0	0	3656	
CARLOFORTE	2011	8020,13	8739	405	0	0	44000	53144	
CASALABATE	2011	20480	48232	6500	1662	0	143963	200357	
CASTEL VOLTURNO	2011	692,62	1486	160	0	0	0	1646	
CASTELFRANCO VENETO	2011	0	7478	0	0	0	1800	9278	
CASTELLAMMARE DEL GOLFO	2011	28213,08	8474	7434	72	365	232322	248667	
CASTELLAMMARE DI STABIA	2011	13780,11	26017	2780	70	455	78028	107350	
CASTELSARDO	2011	7441,53	4454	200	21	65	0	4740	
CATANIA	2011	101	5793	400	12	135	0	6340	
CATANZARO LIDO	2011	0	1530	40	0	0	0	1570	
CERIALE	2011	6811,73	56239,5	16625	0	165	0	73029,5	
CETRARO	2011	11656,96	1816	0	57	0	1768	3641	
CHIAVARI-LAVAGNA	2011	4724,74	12731	420	48,5	0	12308	25507,5	
CIRO' MARINA	2011	11793	14000	0	0	0	36000	50000	
CIVITANOVA MARCHE	2011	22902,93	4327	2080	103	0	21000	27510	
CIVITAVECCHIA	2011	245,62	14040	3100	33	0	73554,03	90727,03	
COGOLETO	2011	0	7995	340	0	0	7200	15535	
CORIGLIANO	2011	9151,14	1218,5	0	0	0	0	1218,5	
CREMA	2011	415,26	2570	120	0	0	0	2690	
CREMONA	2011	608,6	2408	200	0	0	0	2608	

Riepilogo INTROITI Bilanci (CONSUNTIVI - SEZIONI)



INTROITI								Disav. SPESE - INTROITI	Tot. a pareggio
2- CONTRIBUTI			3-ORG.SCUOLE NAUT.			4- VARIE	TOT. INTROITI		
dalla P.N.	da altri	Tot. Parziale	Corsi Pat.	Corsi Vari	Tot. Parziale				
0	0	0	1000	21567,19	22567,19	1788,85	60816,73	-5471,68	
343,95	1960,6	2304,55	6150	330	6480	8197,34	231696,07	-68238,36	
0	43455,38	43455,38	0	14135	14135	0	217714,68	-13283,59	
253	3953	4206	0	13895	13895	2624	89489	-6950	
0	2500	2500	5939	0	5939	325,13	11684,66	-161,89	
3500	19450	22950	5290	8364	13654	7269,12	94515,97	-2419,26	
0	400	400	0	0	0	0	128490,08	-10702,98	
0	0	0	0	0	0	0	3083	0	
342,4	36739,08	37081,48	12206	23522,45	35728,45	408032,82	534963,15	-410,17	
3000	4636,8	7636,8	1350	2275	3625	0	18770,21	13177,04	
0	0	0	7174	40578	47752	7149	180984,96	0	
0	0	0	0	1522	1522	603	94559,04	-9021,9	
13500	15344,25	28844,25	3600	18725	22325	19932,67	152754,83	-11656,27	
0	0	0	0	0	0	0	4235,5	-11	
0	0	0	0	0	0	0	73542	7986	
509,98	23163,52	23673,5	0	11805,34	11805,34	18627,04	268316,38	-1512,27	
3500	19811,81	23311,81	0	0	0	0	279242,59	-11710,77	
0	0	0	13200	0	13200	0	19954,75	-196,75	
0	0	0	8360	7165	15525	1275	67011	-34607	
0	0	0	35950	1300	37250	0	44215	0	
0	42	42	1795	0	1795	2264,5	17665,88	-11280,65	
0	0	0	922	720	1642	66173	185438	0	
0	0	0	22160	0	22160	24	38986,59	-8350,27	
0	2350	2350	29684	1250	30934	889,93	81783,78	-46035,65	
0	1099	1099	0	11990	11990	5026,26	108737,94	-78854,99	
0	5650,5	5650,5	6900	2000	8900	3445	24063,22	-9452,39	
13770,38	9245,5	23015,88	20200	76061,5	96261,5	117585,31	272870,69	9014,16	
0	2478,1	2478,1	0	10177,5	10177,5	13587,52	481854,62	-49540,64	
0	65086,44	65086,44	4192	8298,97	12490,97	14236	545524,09	-27113,69	
0	9270	9270	0	0	0	0	11365,5	-0,5	
0	0	0	0	0	0	0	1845	0	
0	0	0	0	0	0	1000	6458,34	-2706,68	
0	6412,94	6412,94	0	0	0	1621	69198,07	-2965,44	
5000	13233	18233	0	0	0	700	239770	-42658	
0	112,84	112,84	0	0	0	0	2451,46	-86,59	
0	0	0	16000	3200	19200	0	28478	0	
0	5500	5500	0	0	0	25007,57	307387,65	-43960,58	
0	1105	1105	0	5910	5910	8969,9	137115,01	-36945,56	
800	0	800	10700	0	10700	8831,25	32512,78	-7094,18	
0	5145	5145	3460	0	3460	2932	17978	-3284	
0	0	0	3500	0	3500	0	5070	0	
0	1600	1600	0	3416	3416	1775,86	86633,09	-18256,35	
0	4650	4650	4709	0	4709	350,11	25007,07	-14385,83	
316,8	6500	6816,8	11240	14183	25423	5108	67580,04	-2460,37	
0	0	0	0	0	0	0	61793	-2861	
0	220	220	0	0	0	1428,17	52061,1	-33392,54	
0	14970,35	14970,35	0	5410	5410	20994,47	132347,47	-2012,63	
0	0	0	0	0	0	1350	16885	0	
0	1000000	1000000	0	0	0	3221,65	1013591,29	-796945,92	
0	65	65	2000	1200	3200	0	6370,26	-478,37	
0	300	300	0	0	0	528	4044,6	-363,81	

XVI LEGISLATURA — DISEGNI DI LEGGE E RELAZIONI — DOCUMENTI

CROTONE	2011	0	10659	4700	81	360	206500	222300
CUPRA MARITTIMA	2011	3403,24	6965	1980	0	0	7685	16630
FALCONARA MARITTIMA	2011	2072,8	5560	360	4,5	40	0	5964,5
FANO	2011	24967	13968	4040	0	0	14326	32334
FASANO	2011	11295,44	12540	2460	0	0	75202	90202
FERRARA	2011	28060,34	5728,5	2360	91,5	0	76024	84204
FINALE LIGURE	2011	0	4626,5	620	0	0	14816,5	20063
FIRENZE	2011	11053,73	12170	440	0	0	0	12610
FOGGIA	2011	500	1928	0	0	0	0	1928
FOLLONICA	2011	945,5	5122	360	0	0	4450	9932
FORTE DEI MARMI	2011	41,45	1198	0	0	0	0	1198
FRIGOLE	2011	1062,01	6293	2460	360	54	82500	91667
GAETA	2011	500	3200	160	0	0	0	3360
GALLIPOLI	2011	59393,3	4871	2680	258	255	107125,61	115189,61
GARDA	2011	27026	24250	2925	129	0	54351	81655
GELA	2011	462,35	1519	80	0	0	0	1599
GENOVA CENTRO	2011	2081,16	15138	5510	0	0	191978,52	212626,52
GENOVA NERVI	2011	0	3680	300	0	0	0	3980
GENOVA QUINTO	2011	0	19020	1100	151	0	70740	91011
GENOVA SESTRI	2011	0	34432	21320	141	0	648883,89	704776,89
GIULIANOVA	2011	11471,21	4470	1480	0	0	25355	31305
GOLFO ARANCI	2011	2806,21	3930	540	171	0	5700	10341
GOLFO DELL'ASINARA	2011	6701,69	5990	1620	6	0	32053,33	39669,33
GRADO	2011	215742,5	37199,5	7345	107	1729,5	179250,5	225631,5
GROSSETO-CASTIGLIONE DELLA PESCAIA	2011	5662	2126	80	0	0	0	2206
ISCHITELLA	2011	0	9200	1860	0	0	105869,72	116929,72
ISOLA D'ISCHIA	2011	17818,94	9398	1880	96	0	29009,91	40383,91
LA MADDALENA	2011	14102,94	6396	3560	147	0	45053,53	55156,53
LA SPEZIA	2011	939,05	2081	30	40	0	0	2151
LAGHI DI SIBARI	2011	1836,34	2650	120	0	0	0	2770
LAGO DI BOLSENA	2011	3023,99	3780	40	0	350	0	4170
LAGO DI BRACCIANO	2011	0	2805	0	0	30	0	2835
LAGO TRASIMENO	2011	2561,71	13629,61	960	3	0	0	14592,61
LE CASTELLA	2011	0	8300	4340	0	0	0	12640
LECCE	2011	11342,48	1608	0	171	0	3920	5699
LERICI	2011	6764,2	4660	2360	0	0	51509,5	58529,5
LICATA	2011	2763	2655	0	0	0	0	2655
LIDO DI ENEA	2011	672,23	24620	0	400	0	131332	156352
LIDO DI OSTIA	2011	0	225398	2000	0	720	128789	356907
LIPARI	2011	600	1900	0	0	0	0	1900
LIVORNO	2011	5541,15	11459	2000	5	0	26289,97	39753,97
LOCRI	2011	0	1530	0	0	0	0	1530
LODI	2011	45200,06	2242	0	0	0	0	2242
MANDELLO DEL LARIO	2011	129036	44200	8200	130	0	17966	70496
MANFREDONIA	2011	0	14866	6580	456	195	250752,42	272849,42
MANTOVA	2011	310	3710	300	0	20	1410	5440
MARATEA	2011	211,82	12515	5600	63,5	0	128181,9	146360,4
MARGHERITA DI SAVOIA	2011	0	7000	48263	0	0	0	55263
MARINA DI CAMEROTA	2011	1542	1713	0	0	0	5000	6713
MARINA DI LEUCA	2011	14754,29	52984	240	18	0	0	53242
MARINA DI PISCIOTTA	2011	2306,52	1680	1018	0	0	0	2698
MARSALA	2011	5733	139105	0	2761	0	541	142407
MARZOCCA	2011	3520,87	5390	1040	79,5	0	11249	17758,5
MATERA-CASTELLANETA	2011	829,04	3880	0	45	0	0	3925
MAZARA DEL VALLO	2011	16393,16	22590	3540	33	0	134858	161021
MESSINA	2011	1180,96	34468	9150	0	115	0	43733

XVI LEGISLATURA — DISEGNI DI LEGGE E RELAZIONI — DOCUMENTI

10000	52000	62000	0	28000	28000	7500	319800	3001,37
0	1075	1075	90	0	90	24752,17	45950,41	-415,69
0	0	0	5600	0	5600	6240	19877,3	-2119,72
0	0	0	0	0	0	288	57589	-34717
440,45	3200	3640,45	0	0	0	50,45	105188,34	-13380
0	3836,67	3836,67	0	13099	13099	2775,99	131976	-29534,38
269,9	6165,05	6434,95	0	0	0	1463	27960,95	0
0	5931	5931	38608,76	3979	42587,76	7071	79253,49	-19530,07
0	0	0	6000	0	6000	0	8428	-1838
0	10100	10100	0	6490	6490	35700	63167,5	-537,5
0	0	0	0	0	0	0	1239,45	8,5
0	0	0	6500	0	6500	0	99229,01	-2583,51
0	1000	1000	0	0	0	0	4860	0
0	0	0	0	745	745	5654,49	180982,4	-54599,56
0	2500	2500	4635	6807	11442	6821	129444	-28608
0	0	0	0	0	0	1326	3387,35	-760
4500	3700	8200	13331,2	17987,5	31318,7	73412,08	327638,46	-7754,05
0	0	0	0	0	0	9240,23	13220,23	5421,21
5000	13974	18974	8906	24723	33629	45868	189482	0
0	2555	2555	19560	19760	39320	10748,42	757400,31	0
0	720	720	0	245	245	785	44526,21	-2516,45
0	9585,8	9585,8	0	5260	5260	0	27993,01	-10019,77
388,88	3000	3388,88	878	958	1836	1193	52788,9	-4193,45
0	1740	1740	3923	39142,5	43065,5	26499,45	512678,95	-177652,92
0	0	0	2380	0	2380	0	10248	-5532
0	3000	3000	0	0	0	0	119929,72	0
0	290	290	3000	1349	4349	8078	70919,85	-7382,08
0	5751	5751	0	0	0	2935	77945,47	-22063,55
0	300	300	0	0	0	1210,5	4600,55	-1200,28
0	0	0	0	0	0	0	4606,34	-2164,55
0	210	210	9600	0	9600	3029	20032,99	-2988,38
0	0	0	0	0	0	0	2835	0
0	0	0	0	0	0	0	17154,32	-5987,55
505,69	0	505,69	0	0	0	185977,69	199123,38	5352,66
0	0	0	0	0	0	0	17041,48	-6788,13
0	0	0	1600	900	2500	0	67793,7	-7355,23
0	0	0	0	0	0	0	5418	-2757
0	0	0	0	1020	1020	3807,13	161851,36	-5711,58
0	0	0	32139,62	191076,47	223216,09	41891,16	622014,25	-14276,82
0	0	0	0	0	0	1790	4290	0
5000	7727	12727	11250	0	11250	21019,75	90291,87	-17504,78
0	0	0	0	0	0	0	1530	0
0	0	0	7200	25500	32700	0	80142,06	-39244,74
0	9119	9119	0	11932	11932	361075,35	581658,35	3963,8
10000	13000	23000	0	2073	2073	7510,86	305433,28	0
0	28700	28700	450	160	610	1460	36520	0
0	500	500	0	0	0	-16961,18	164033,4	-234,25
0	0	0	0	0	0	0	55263	-1997
0	0	0	0	0	0	0	8255	-2542
0	500	500	0	1020	1020	15200,78	84717,07	7705,13
0	3000	3000	0	0	0	0	8004,52	-4624,55
1000	4624	5624	0	150	150	16299	170213	-1922
1200	1500	2700	0	5480	5480	236,33	29695,7	-1427,55
0	13702	13702	0	2946	2946	676	22078,04	-1793,84
0	0	0	0	0	0	6280	183694,16	-30495,66
0	1490,02	1490,02	0	6438,5	6438,5	17822,15	70664,63	-6617,18

XVI LEGISLATURA — DISEGNI DI LEGGE E RELAZIONI — DOCUMENTI

MILANO	2011	0	78223	5600	534	995	52019	137371
MILAZZO	2011	2151,58	5593,5	480	6	0	42170	48249,5
MOLA DI BARI	2011	4134,99	48327	3750	0	0	99042,21	151119,21
MOLFETTA	2011	1097,26	22627,5	3320	116	0	76023,04	102086,54
MONFALCONE	2011	0	42731	8400	368	0	152037	203536
MONOPOLI	2011	4037,72	32610	5220	300	155	167482	205767
MONTE ARGENTARIO	2011	0	1419	280	3	0	4800	6502
NAPOLI	2011	403,56	85154	5760	796,8	6005	274110,8	371826,6
NETTUNO	2011	5,75	4074	200	9	0	65394,5	69677,5
NOLI	2011	19440,51	8158	1620	535	0	49724	60037
NUMANA	2011	65550	26992	3520	190	0	80039	110741
OLBIA	2011	0	12572	8500	321	0	202193	223586
ORTONA	2011	10900,16	12839	8260	1516,04	230	101429,13	124274,17
OSTUNI	2011	138544	7900	5200	0	0	147320,5	160420,5
OTRANTO	2011	679,77	103444,5	17820	432	0	261501,43	383197,93
PADOVA	2011	0	7448,5	850	0	76	0	8374,5
PALERMO ARENELLA	2011	0	52533	2600	0	100	77886,1	133119,1
PALERMO CENTRO	2011	11291,87	32679	2240	84	0	16876	51879
PALMI	2011	9670	4474	40	100	0	0	4614
PANTELLERIA	2011	408,04	1854	160	42	0	0	2056
PESARO	2011	2881,81	30452	6680	480	0	77989,85	115601,85
PESCARA	2011	18936,56	8400	3525	591,9	225	51718	64459,9
PIOMBINO	2011	2241,22	15202	545	360	0	0	16107
PISA	2011	0	9134,5	3380	25,5	270	7300	20110
PISTOIA	2011	0	2543	0	0	0	0	2543
POLICORO	2011	367,2	1900	0	0	0	0	1900
POMEZIA	2011	195,82	1828	420	7,5	0	6448	8703,5
PORTICI	2011	0	5752	60	0	75	0	5887
PORTO CESAREO	2011	40878,74	42635	6040	0	0	514184	562859
PORTO RECANATI	2011	26221,62	18328	3080	75	0	53493,07	74976,07
PORTO S. ELPIDIO	2011	0	2321	360	138	0	17289	20108
PORTO S. GIORGIO	2011	47093,91	13651	0	2150	0	249359,1	265160,1
PORTO SAN PAOLO	2011	12145,8	12229	2500	42	0	36749	51520
PORTOFERRAIO	2011	4278	8300	280	0	0	24514	33094
POZZALLO	2011	4605,3	2804	1380	13,5	0	20327,16	24524,66
POZZUOLI	2011	92903,28	111979	17500	1389,38	5805	626412,18	763085,56
PRATO	2011	0	3760	40	0	110	0	3910
PROCIDA	2011	3464,58	18414	2680	332	65	90661,87	112152,87
PULA	2011	8018,2	6874,27	0	0	0	0	6874,27
RAPALLO	2011	254036,86	18421,8	4920	0	0	105271	128612,8
RAVENNA	2011	19011,27	27470	2405	0	0	0	29875
REGGIO CALABRIA	2011	687,04	2795,5	0	0	1105	0	3900,5
REGGIO CALABRIA SUD	2011	29074,33	9140	0	0	0	0	9140
RIMINI	2011	2533,1	17235	4550	230	0	42736,71	64751,71
RIPOSTO	2011	5861,79	8337	480	3	0	0	8820
RIVA DEL GARDA	2011	4303,74	10500	40	0	0	0	10540
ROMA	2011	5381,22	4830	1240	0	6960	0	13030
ROMA 3 SUD OVEST	2011	11111,3	2351	80	9	0	0	2440
S. BENEDETTO DEL TRONTO	2011	0	14690	4080	210	0	31642,5	50622,5
S. MARGHERITA LIGURE	2011	0	11261	2200	0	0	0	13461
S. TERESA DI GALLURA	2011	30503,91	4818	1360	33,16	0	33770,89	39982,05
S. VITO DEI NORMANNI	2011	0	1768	1000	12,5	0	19038,5	21819
SALERNO	2011	665,47	80988	5880	0	0	0	86868
SAN FELICE CIRCEO	2011	2535	19470	500	465	85140	0	105575
SAN FOCA	2011	5408	6195	4920	1437	0	44044	56596
SANREMO	2011	0	2820	80	35	0	8947	11882

XVI LEGISLATURA — DISEGNI DI LEGGE E RELAZIONI — DOCUMENTI

0	1345	1345	218253	177145	395398	152744	686858	0
6000	0	6000	350	0	350	0	56751,08	-1036,58
0	4868	4868	785	3145	3930	22975,2	187027,4	-6472,71
15000	2111	17111	3900	4680	8580	16696,55	145571,35	-17418,98
0	26877	26877	3378	3722	7100	15720	253233	0
10000	11807,26	21807,26	0	21650	21650	2280	255541,98	-25179,41
0	0	0	20000	8000	28000	0	34502	-400
0	12417,13	12417,13	26653	99807	126460	62852,46	573959,75	-3254,35
3000	11563,45	14563,45	0	3100	3100	23942,27	111288,97	6098,68
0	1492	1492	0	42488	42488	36351,5	159809,01	-23542,89
0	1000	1000	1200	3136	4336	1925	183552	0
560	0	560	9315	2096	11411	3583	239140	0
480,2	1293	1773,2	0	2237	2237	7434,54	146619,07	-12972,58
0	0	0	0	0	0	17138	316102,5	-120718,7
0	1100	1100	0	0	0	7520,4	392498,1	244,25
0	0	0	11220	4510	15730	2615	26719,5	413,79
500	1322,4	1822,4	0	0	0	0	134941,5	10640,19
333	8625	8958	0	0	0	12329	84457,87	-16021,33
0	0	0	0	0	0	0	14284	-10888,75
0	0	0	0	0	0	0	2464,04	-15,61
0	37234,2	37234,2	1800	12644	14444	29574	199735,86	-20917,59
0	6787,6	6787,6	0	27460	27460	0	117644,06	-20435,64
378,75	2493,92	2872,67	2830	1380	4210	52962,13	78393,02	-2872,75
0	0	0	4800	6300	11100	116790	148000	0
0	1896	1896	6100	0	6100	69	10608	-1810
0	0	0	0	0	0	0	2267,2	-11,7
840	3049,55	3889,55	0	200	200	2044	15032,87	-159,81
0	6110	6110	0	0	0	1358	13355	-9
0	7301,02	7301,02	0	1978	1978	0	613016,76	-259946,67
0	1200	1200	1350	0	1350	0	103747,69	-27826,7
0	4000	4000	0	1275	1275	360	25743	-9155,5
0	1318	1318	0	4845	4845	6099,78	324516,79	-63637,1
0	0	0	2800	10450	13250	295,61	77211,41	-13252,96
2000	1000	3000	0	7428	7428	0	47800	-3600
1500	4741,78	6241,78	0	1045	1045	0	36416,74	-2789,2
0	0	0	3224,38	14775,69	18000,07	67676,76	941665,67	-67950,37
0	0	0	3360	4420	7780	0	11690	162,5
0	2994	2994	0	12065,65	12065,65	19738,5	150415,6	-16474,13
0	0	0	0	0	0	24645,27	39537,74	-8183,69
0	2063	2063	2680	18682	21362	10819,55	416894,21	-35683,63
0	12582,18	12582,18	4910	0	4910	2088	68466,45	-8414,44
0	1200	1200	0	0	0	507,49	6295,03	-20,5
2000	3580,1	5580,1	0	940,7	940,7	32,73	44767,86	-23538,26
10000	10399,28	20399,28	13889	0	13889	434,23	102007,32	-20692,34
432,15	0	432,15	0	1250	1250	2210	18573,94	-2204,54
0	5193,24	5193,24	0	3330	3330	0	23366,98	-2497,07
2800	757	3557	60951	4000	64951	0	86919,22	-6253,22
0	0	0	8995	1110	10105	105,59	23761,89	-15616,91
1500	104339,2	105839,2	350	19649	19999	27258,92	203719,62	7183,23
0	0	0	0	29992	29992	80672	124125	0
0	1834	1834	0	0	0	6435,62	78755,58	-32241,93
0	1500	1500	0	0	0	0	23319	0
0	6070	6070	21150	1919,6	23069,6	306186,31	422859,38	-1299,85
0	0	0	0	4000	4000	0	112110	-4124
6000	0	6000	0	0	0	111007	179011	0
0	7872,05	7872,05	0	4000	4000	7269	31023,05	3504,5

XVI LEGISLATURA — DISEGNI DI LEGGE E RELAZIONI — DOCUMENTI

SANTA CESAREA TERME	2011	182,39	3090	280	0	0	0	3370
SANTA MARINELLA	2011	0	3570	80	16,5	24	5349,5	9040
SAVONA	2011	100554	20868	6040	220	0	213856	240984
SCARIO	2011	2176,08	2138	1620	234	118	48800	52910
SCAURI-FORMIA	2011	4169,51	3950	0	0	0	2205	6155
SCIACCA	2011	49979,91	60448,88	9380	0	0	106719,4	176548,28
SENIGALLIA	2011	4975,39	29965	160	0	0	8991,26	39116,26
SESTRI LEVANTE	2011	3465,62	14275	1955	228	0	114448	130906
SIENA E VAL D'ELSA	2011	3860	3370	200	0	0	0	3570
SINIS-GOLFO DI ORISTANO	2011	165,41	2238	40	3	0	0	2281
SIRACUSA	2011	70596	7526	6200	0	0	256835	270561
SORRENTO	2011	161,85	4532	120	39	0	0	4691
SOVERATO	2011	253,28	1682	160	0	0	848	2690
SPERLONGA-LAGO DI FONDI	2011	1010,93	4177,6	0	3	0	12530	16710,6
SPOTORNO	2011	2818,42	5213	1060	251	0	56336	62860
SULCIS	2011	80,88	2593	140	18	0	2180	4931
TALAMONE	2011	3162,9	2289	780	15	0	7742,2	10826,2
TARANTO	2011	2290,02	20498,55	3920	144	0	156290,07	180852,62
TERMINI IMERESE	2011	2210,55	7354,42	1520	0	0	30070,14	38944,56
TERMOLI	2011	0	1380	0	0	0	0	1380
TEULADA	2011	4646,46	10134	1100	13	0	0	11247
TORINO	2011	17466,91	24999,5	710	157	0	3590	29456,5
TORRE COLIMENA	2011	3434,19	8018	40	103,5	0	0	8161,5
TORRE DEL GRECO	2011	5548,57	11194	1560	0	0	49296	62050
TORRE S. GIOVANNI DI UGENTO	2011	50391,52	7467	6640	21	0	91631	105759
TORRETTA GRANITOLA	2011	0	8812	580	100	56	6850	16398
TRANI	2011	32902,31	15833,5	5460	517	0	368646,61	390457,11
TRAPANI	2011	0	39609	5340	267	60	155013,18	200289,18
TREVISO	2011	5103,47	5140	560	0	0	0	5700
TRICASE	2011	2373	3565	840	110	0	34367	38882
TRIESTE	2011	0	15752	8300	856	540	148369	173817
TROPEA	2011	230	1215	0	0	0	0	1215
VARAZZE	2011	14107,89	3930	440	18	165	22072	26625
VARESE	2011	8517,34	5972	1200	65	50	18106	25393
VENEZIA	2011	52149	39373	8900	2666	0	0	50939
VENTOTENE	2011	2578	5108	40	30	645	0	5823
VERCELLI	2011	11314,15	3120	40	0	0	0	3160
VERONA E PESCHIERA DEL GARDA	2011	1096	2030	320	24	0	1461	3835
VIAREGGIO	2011	23348,64	7280	1550	0	0	36863	45693
VIBO VALENTIA	2011	6614,86	6440	0	0	0	0	6440
VICENZA	2011	70910,54	12202	540	194	320	7821,98	21077,98
VICO EQUENSE	2011	5	3760	400	0	40	11550	15750
VIESTE	2011	4897,48	4192	3400	1258	0	81704,65	90554,65
VILLASIMIUS	2011	9340,92	5926	1995	72	0	63169,5	71162,5
Totali		2659940	3124077,53	528612	53880,93	235472,5	11553690,23	15495733,19

XVI LEGISLATURA — DISEGNI DI LEGGE E RELAZIONI — DOCUMENTI

0	0	0	0	0	0	0	3552,39	-602
0	381,33	381,33	3900	3300	7200	0	16621,33	7435,63
569	6365	6934	6026	2220	8246	3805	360523	-120922
0	250	250	0	0	0	190	55526,08	873,1
0	400	400	0	0	0	200	10924,51	-4322,66
5000	1199	6199	0	0	0	31186,98	263914,17	-13915,08
0	2350	2350	14800	33606	48406	56116,01	150963,66	-2686,66
1500	1436	2936	3800	4100	7900	9492,56	154700,18	-26516,22
0	2940	2940	0	0	0	936	11306	-4511,31
0	0	0	0	0	0	0	2446,41	-43,45
0	13635	13635	0	11973	11973	13476	380241	-71686
0	7840	7840	0	1000	1000	0	13692,85	-39,06
0	460	460	0	0	0	475	3878,28	-439,96
0	1300	1300	0	0	0	990	20011,53	0,5
2500	24150	26650	0	11630	11630	5934,31	109892,73	-5071,81
0	4128,34	4128,34	0	8833,84	8833,84	1868	19842,06	-63,05
0	1697,5	1697,5	0	0	0	105,05	15791,65	-3058,21
0	0	0	0	8182	8182	0,72	191325,36	-7398,72
0	135,83	135,83	0	0	0	1311	42601,94	-2642,72
0	1691,94	1691,94	0	0	0	3524	6595,94	0
0	20250,24	20250,24	0	0	0	6,59	36150,29	-5936,02
0	0	0	49620	5720	55340	7888,62	110152,03	-29262,89
0	8156,5	8156,5	0	0	0	1000	20752,19	-3805,28
0	1500	1500	2660	3596,52	6256,52	3334	78689,09	-4476,63
0	0	0	0	3500	3500	750,21	160400,73	-31376,15
485,13	246,07	731,2	0	0	0	0	17129,2	527,85
5500	10500	16000	744	15206	15950	810,47	456119,89	-43908,74
0	32445,59	32445,59	0	2297	2297	220055,68	455087,45	2257,06
0	0	0	10669	1250	11919	1471,96	24194,43	-3685,64
300	4818	5118	0	5060	5060	0	51433	-2557
15000	168796	183796	31660	63311	94971	69251	521835	6217
0	0	0	0	500	500	0	1945	0
1000	905	1905	0	5885	5885	88442,67	136965,56	-12251,22
0	5341,67	5341,67	4866	4692	9558	3511,49	52321,5	-8029,89
0	19200	19200	13544	8040	21584	172137	316009	-64650
0	0	0	0	89407	89407	7121	104929	0
0	0	0	0	0	0	0	14474,15	-8802,09
0	1040	1040	0	0	0	503	6474	-2022
0	3330	3330	0	0	0	0	72371,64	-16633,64
0	0	0	0	0	0	0	13054,86	-6017,76
8000	0	8000	7295	17204,78	24499,78	4635,06	129123,36	-71015,77
1600	0	1600	2700	0	2700	0	20055	-7,5
0	0	0	0	0	0	25991,8	121443,93	-588,58
2500	5569,36	8069,36	150	24110	24260	4040	116872,78	-9244,06
190419,66	2216741,38	2407161,04	1000009,96	1631721,7	2631731,66	3766829,22	26961395,11	-3397754,3
	26961395,11							

XVI LEGISLATURA — DISEGNI DI LEGGE E RELAZIONI — DOCUMENTI

Sezione	Anno	Disav. Esercizio Precedente	1- IMPORTO ALIQUOTE INVIATE ALLA P.N.					2- FUN.STRUTTURA	
			Tess. Tassa ing.	Iscr. R.N.	Mora	soci studenti	Tot. Parziale	Pers.	beni - serv.
			AGRIGENTO-PORTO EMPEDOCLE	2011	0	2544,5	960	42	0
AGROPOLI	2011	0	10137,5	4580	93	236	15046,5	18649,29	88433,34
ALBENGA	2011	0	13524,5	4820	18	340	18702,5	73424,51	54844,22
ALBISOLA	2011	0	6383	860	39	0	7282	17405	14133
ALESSANDRIA	2011	0	2371	80	4,5	0	2455,5	900	2277,21
ALGHERO	2011	0	7943	3340	97,5	0	11380,5	11562,42	14996,35
AMALFI	2011	0	6312,26	0	0	0	6312,26	89543,67	0
AMANTEA	2011	0	1416	80	87	0	1583	0	1500
ANCONA	2011	0	12918,5	6103	38,5	0	19060	28487,06	47580,4
ANDORA	2011	5206,75	2460	40	7	76	2583	0	16499,32
ANZIO	2011	0	5826,5	1480	19,5	0	7326	77723,4	22790,32
ARENZANO	2011	0	9719,5	840	70,5	0	10630	41804,75	26075,89
ARONA	2011	0	7325	1920	0	0	9245	9465	54394,74
ASPRA	2011	0	1324,5	0	0	0	1324,5	100	200
BACOLI	2011	12000	1666	1480	0	0	3146	0	66382
BARI	2011	0	6190	2720	0	504	9414	85887,32	36658,66
BARLETTA	2011	0	17898	7340	42	135	25415	155346,78	37449,15
BASSANO DEL GRAPPA	2011	0	3478	480	0	0	3958	1500	11200
BELLUNO	2011	0	9241	1380	0	0	10621	1500	2444
BERGAMO	2011	0	2453,5	200	12	0	2665,5	5268	14781,5
BIELLA	2011	0	2962,5	120	6	0	3088,5	0	617,04
BISCEGLIE	2011	0	4697	3400	1,5	0	8098,5	37415	25499
BOLOGNA	2011	0	2999,59	360	25,5	0	3385,09	7500	13345,57
BOLZANO	2011	0	6140	200	0	0	6340	3600	8462,92
BORGHETTO SANTO SPIRITO	2011	0	6447	1160	4,5	0	7611,5	700	9430,13
BOVISIO MASCIAGO	2011	0	2070,5	0	0	822	2892,5	0	4503,42
BRESCIA-DESENZANO	2011	2773,47	16173,5	1360	0	0	17533,5	56022	56055,8
BRINDISI	2011	0	12279	9060	43,5	0	21382,5	209975,64	121782,7
CAGLIARI	2011	0	13396,5	11200	136,5	384	25117	166668,06	196029
CAMOGLI	2011	0	1779	0	0	0	1779	0	3926
CAMPOMARINO	2011	0	1665,5	0	0	0	1665,5	0	179,5
CAMPOMARINO DI MARUGGIO	2011	0	1344,5	480	6	0	1830,5	0	505,16
CARLOFORTE	2011	0	4375,5	360	0	0	4735,5	0	54164,34
CASALABATE	2011	0	10232	6500	43	0	16775	0	163386
CASTEL VOLTURNO	2011	0	904,5	160	0	0	1064,5	0	1162,84
CASTELFRANCO VENETO	2011	0	4750,5	560	37,5	0	5348	1913,5	2670
CASTELLAMMARE DEL GOLFO	2011	0	7546,5	7520	34,5	304	15405	127797,33	87451,71
CASTELLAMMARE DI STABIA	2011	0	7490	2780	0	340	10610	11867,79	42562,16
CASTELSARDO	2011	0	3184,5	200	21	52	3457,5	0	3027,31
CATANIA	2011	0	2687	400	12	135	3234	1900	6348
CATANZARO LIDO	2011	0	1377	40	0	0	1417	1000	303
CERIALE	2011	0	6327,5	1620	16,5	132	8096	34122,01	18377,16
CETRARO	2011	0	1514,5	0	0	0	1514,5	2889	391,37
CHIAVARI-LAVAGNA	2011	0	7674	440	51	0	8165	0	12991,5
CIRO' MARINA	2011	0	4010	0	222	0	4232	36700	9500
CIVITANOVA MARCHE	2011	0	3723,5	2080	13,5	0	5817	1800	4312,38
CIVITAVECCHIA	2011	0	12922	3100	33	0	16055	20161,5	42840
COGOLETO	2011	0	2735,5	340	0	0	3075,5	0	9509,5
CORIGLIANO	2011	0	1218,5	0	0	0	1218,5	0	0
CREMA	2011	0	1558,5	120	0	0	1678,5	0	2413,39

Riepilogo SPESE Bilanci (CONSUNTIVI - SEZIONI)



SPESE										
3- CONTO CAPITALE	4- SPESE ISTITUZIONALI					5- ATT. SPORT. FED.	6-VARIE	TOT. SPESE	Avanzo INTRO - SPESE	Tot. a Par.
	Corsi pat.	Corsi vari	att. prom	att. soc.	Tot. Parziale					
8586,7	78	590,43	12110,25	2019,63	14798,31	2072,5	810,74	55345,05	5471,68	
2681,73	4400	2000	26617,79	1545	34562,79	2525	1559,06	163457,71	68238,36	
42960,14	0	1115	2981,68	1212,3	5308,98	9190,74	0	204431,09	13283,59	
8315	0	12590	350	8411	21351	8003	6050	82539	6950	
473,63	2157,47	0	2472,84	0	4630,31	0	786,12	11522,77	161,89	
11000	1010	7079,85	1430,2	4900,47	14420,52	20732,16	8004,76	92096,71	2419,26	
0	9194	0	0	0	9194	0	12737,17	117787,1	10702,98	
0	0	0	0	0	0	0	0	3083	0	
47610,08	9186,3	17126,01	46508,21	0	72820,52	5530,57	313464,35	534552,98	410,17	
0	1007,92	1074,97	627,94	447,22	3158,05	2586,5	1913,63	31947,25	-13177,04	
9475,93	4440	32382	5807,5	4110,6	46740,1	16929,21	0	180984,96	0	
6382,3	0	644,2	0	0	644,2	0	0	85537,14	9021,9	
2130	2945,09	17880,17	31568,95	4454,34	56848,55	3237,33	5777,94	141098,56	11656,27	
0	0	0	1500	1100	2600	0	0	4224,5	11	
0	0	0	0	0	0	0	0	81528	-7986	
39475,82	0	1930	20202,31	17942,85	40075,16	44609,21	10683,94	266804,11	1512,27	
19134,11	0	15634,41	0	11745,86	27380,27	2806,51	0	267531,82	11710,77	
0	1800	0	300	1000	3100	0	0	19758	196,75	
0	9617	0	0	0	9617	0	8222	32404	34607	
0	17200	1300	0	3000	21500	0	0	44215	0	
0	1452,38	0	50	512,49	2014,87	462	202,82	6385,23	11280,65	
18168	450	1480	1571	937	4438	16075	75744,5	185438	0	
0	5959,01	0	0	344	6303,01	0	102,65	30636,32	8350,27	
0	10819,25	510,5	3509,46	0	14839,21	2506	0	35748,13	46035,65	
3409,56	0	4625,35	0	606,41	5231,76	1465,6	2034,4	29882,95	78854,99	
0	1400,69	0	0	2114	3514,69	125	3575,22	14610,83	9452,39	
21348,24	5844,95	72137,3	0	3427,42	81409,67	19182,39	27559,78	281884,85	-9014,16	
10987,8	0	27831,41	0	3063,46	30894,87	16252,41	21038,06	432313,98	49540,64	
14100,08	4192	8298,97	7128,4	25071,44	44690,81	70440,77	1364,68	518410,4	27113,69	
4000	0	0	740	920	1660	0	0	11365	0,5	
0	0	0	0	0	0	0	0	1845	0	
0	0	0	0	0	0	1066	350	3751,66	2706,68	
0	0	0	500	0	500	6832,79	0	66232,63	2965,44	
0	0	0	12711	1649	14360	175	2416	197112	42658	
0	0	0	0	0	0	0	137,53	2364,87	86,59	
2920	8640	3200	1750	1785	15375	0	251,5	28478	0	
4578,57	0	0	4999,54	4623,89	9623,43	80,34	18490,69	263427,07	43960,58	
5116,41	313,85	13195,2	3920,64	1053	18482,69	10872,39	658,01	100169,45	36945,56	
0	6400	200	500	5360,93	12460,93	1129,7	5343,16	25418,6	7094,18	
0	0	0	130	150	280	2932	0	14694	3284	
0	1500	250	300	300	2350	0	0	5070	0	
384,6	0	2764,25	3155,69	0	5919,94	1335	142,03	68376,74	18256,35	
0	4657,35	0	100	0	4757,35	775	294,02	10621,24	14385,83	
7298,95	6533,23	6878	5569,36	890,47	19871,06	11205,82	5587,34	65119,67	2460,37	
2000	0	0	5000	1500	6500	0	0	58932	2861	
1987,8	0	0	755,6	3056,5	3812,1	678	261,28	18668,56	33392,54	
12446,34	0	1696,36	2236,79	1763,5	5696,65	16166,81	16968,54	130334,84	2012,63	
0	0	0	0	2300	2300	2000	0	16885	0	
215426,87	0	0	0	0	0	0	0	216645,37	796945,92	
0	1200	0	0	0	1200	600	0	5891,89	478,37	

XVI LEGISLATURA — DISEGNI DI LEGGE E RELAZIONI — DOCUMENTI

CREMONA	2011	0	1596,5	200	0	0	1796,5	51,2	555,35
CROTONE	2011	4728,22	9478,5	4700	40,5	288	14507	145000	45250
CUPRA MARITTIMA	2011	0	4618	0	0	0	4618	0	22668,34
FALCONARA MARITTIMA	2011	0	2490,5	300	4,5	32	2827	0	2646,86
FANO	2011	0	6062	4040	0	0	10102	0	8924
FASANO	2011	0	2861,5	2500	0	0	5361,5	54682,12	16059,67
FERRARA	2011	0	5728,5	2360	91,5	0	8180	23093,89	42199,45
FINALE LIGURE	2011	0	3770,5	620	907	0	5297,5	5537,23	8345,49
FIRENZE	2011	0	7208,5	440	12	0	7660,5	0	5193,56
FOGGIA	2011	0	1590	0	0	0	1590	0	0
FOLLONICA	2011	0	4170	360	0	0	4530	13500	5800
FORTE DEI MARMI	2011	0	805,5	0	0	0	805,5	0	0
FRIGOLE	2011	0	5287,5	2460	180	48	7975,5	56741	21354
GAETA	2011	0	2091	160	0	0	2251	0	1000
GALLIPOLI	2011	0	4334,5	2680	66	204	7284,5	0	105576,43
GARDA	2011	0	8145	2200	9	0	10354	39914	35647
GELA	2011	0	1390,5	80	0	0	1470,5	0	230,03
GENOVA CENTRO	2011	0	14111	5380	48	0	19539	73489,86	99826,32
GENOVA NERVI	2011	0	1272	260	0	0	1532	0	9041,03
GENOVA QUINTO	2011	0	17170	1100	152	0	18422	7150	70772
GENOVA SESTRI	2011	0	30095	21320	78	404	51897	151785,47	305051,82
GIULIANOVA	2011	0	2596,5	1480	18	0	4094,5	5883,84	5032,14
GOLFO ARANCI	2011	0	3431	540	85,5	0	4056,5	2800	5742,74
GOLFO DELL'ASINARA	2011	0	3025	2097,5	22,5	0	5145	6848,79	23164,35
GRADO	2011	0	9145,5	7349	28,5	1032	17555	55219,09	99268,1
GROSSETO-CASTIGLIONE DELLA PESCAIA	2011	0	1458	80	0	0	1538	123	0
ISCHITELLA	2011	0	2652,5	1860	0	0	4512,5	60000	38416,71
ISOLA D'ISCHIA	2011	0	4750	1860	48	0	6658	14170,47	27571,69
LA MADDALENA	2011	0	5677,5	3560	73,5	0	9311	10783,7	18621,69
LA SPEZIA	2011	0	1777,5	40	15	0	1832,5	0	42,26
LAGHI DI SIBARI	2011	0	1638,5	80	67,5	0	1786	0	93,79
LAGO DI BOLSENA	2011	0	1969,5	40	0	232	2241,5	100	3003
LAGO DI BRACCIANO	2011	0	1683	0	0	25	1708	0	500
LAGO TRASIMENO	2011	0	1963	960	3	0	2926	0	2677
LE CASTELLA	2011	13854,44	4997,5	4340	0	0	9337,5	3470,98	15029,53
LECCE	2011	0	1395	0	54	0	1449	0	6861,47
LERICI	2011	0	3991,5	2360	0	0	6351,5	0	15616,97
LICATA	2011	0	295	0	0	0	295	370,9	1021,4
LIDO DI ENEA	2011	0	22742	0	200	0	22942	63932,67	54825,84
LIDO DI OSTIA	2011	0	13493	0	0	720	14213	111839,27	185733,44
LIPARI	2011	0	1290	0	0	0	1290	0	1500
LIVORNO	2011	0	4901	1560	3	0	6464	11500	31251,09
LOCRI	2011	0	1459,5	0	0	0	1459,5	0	0
LODI	2011	0	1406,5	0	0	0	1406,5	0	4602,34
MANDELLO DEL LARIO	2011	0	14873,5	8020	0	0	22893,5	96136,35	65657,24
MANFREDONIA	2011	0	13164,5	6580	456	195	20395,5	125584,12	27222,42
MANTOVA	2011	0	3710	300	0	20	4030	4800	3900
MARATEA	2011	0	4220,5	3500	12	1340	9072,5	73246,6	59532,15
MARGHERITA DI SAVOIA	2011	0	2773	1560	27	0	4360	31550	9648
MARINA DI CAMEROTA	2011	0	1713	0	0	0	1713	0	4000
MARINA DI LEUCA	2011	0	7981	240	18	0	8239	24618,99	25989,72
MARINA DI PISCIOTTA	2011	0	890,5	120	0	0	1010,5	0	1634,47
MARSALA	2011	0	5013	940	181	0	6134	55746	61844
MARZOCCA	2011	0	2482	1060	13,5	28	3583,5	4249,5	11679,09
MATERA-CASTELLANETA	2011	0	2032	0	22,5	0	2054,5	2845,37	3931,93
MAZARA DEL VALLO	2011	0	6494,5	3540	33	0	10067,5	90568	21568

XVI LEGISLATURA — DISEGNI DI LEGGE E RELAZIONI — DOCUMENTI

0	0	0	1023,74	0	1023,74	0	254	3680,79	363,81
29575	0	30500	32000	6459	68959	7700	7082,15	322801,37	-3001,37
0	0	0	0	710	710	385	17153,38	45534,72	415,69
1020	4591,47	0	1928,25	4744	11263,72	0	0	17757,58	2119,72
3246	0	0	200	400	600	0	0	22872	34717
12584	0	0	769,68	2351,37	3121,05	0	0	91808,34	13380
3107,46	0	18388,5	2334,2	1597,9	22320,6	1681	1859,22	102441,62	29534,38
2004,5	0	0	1080	1540,1	2620,1	2125	2031,13	27960,95	0
0	17787,64	2355	151	2430,6	22724,24	500	23645,12	59723,42	19530,07
0	2000	0	2000	500	4500	250	250	6590	1838
0	0	600	2200	1400	4200	550	34050	62630	537,5
0	0	0	0	0	0	0	442,45	1247,95	-8,5
0	6500	0	250	3825	10575	0	0	96645,5	2583,51
0	0	0	1000	609	1609	0	0	4860	0
700,7	0	913	1753,9	5710,12	8377,02	1790	2654,19	126382,84	54599,56
0	1961	0	0	0	1961	2342	10618	100836	28608
0	0	0	537,53	360	897,53	0	29,29	2627,35	760
27672,34	5740,62	33510,96	2133,2	0	41384,78	21333	36639,11	319884,41	7754,05
0	0	0	0	0	0	0	8068,41	18641,44	-5421,21
0	4895	13082	4673	7387	30037	35288	27813	189482	0
115160,53	19554,91	7550	2350,37	7742,83	37198,11	87642,27	8665,11	757400,31	0
22493,77	0	0	2875,51	0	2875,51	715	915	42009,76	2516,45
0	0	2374	1250	1750	5374	0	0	17973,24	10019,77
3676,32	683,6	1800	4411,85	767,93	7663,38	1253	844,61	48595,45	4193,45
62077,26	2476,61	60805,51	17245,78	1932,35	82460,25	6487	11959,33	335026,03	177652,92
0	1667	0	0	995	2662	0	393	4716	5532
12066,54	0	0	2409,53	2524,44	4933,97	0	0	119929,72	0
3103,24	0	2790,56	4147,38	1874,53	8812,47	2250,5	971,4	63537,77	7382,08
14155,83	0	0	870	1004,7	1874,7	1135	0	55881,92	22063,55
0	0	0	255,51	0	255,51	1270	0	3400,27	1200,28
0	0	0	0	550	550	0	12	2441,79	2164,55
0	8600	0	2495,11	0	11095,11	0	605	17044,61	2988,38
127	0	0	500	0	500	0	0	2835	0
3550	0	468	310	0	778	0	1235,77	11166,77	5987,55
9010	0	0	0	2512,95	2512,95	100	151160,64	204476,04	-5352,66
0	0	0	60	1882,88	1942,88	0	0	10253,35	6788,13
0	1600	600	5835	30435	38470	0	0	60438,47	7355,23
0	0	0	723,7	0	723,7	0	250	2661	2757
7596	0	2000	0	0	2000	0	4843,27	156139,78	5711,58
121448,17	27746,45	119941,2	0	21136,83	168824,48	0	5679,07	607737,43	14276,82
0	0	0	500	1000	1500	0	0	4290	0
5404	3868	0	1270	530	5668	11680	820	72787,09	17504,78
0	0	0	0	70,5	70,5	0	0	1530	0
0	4634	26017,92	2136	1925,56	34713,48	0	175	40897,32	39244,74
191948,92	0	7645	0	0	7645	84754,54	116586,6	585622,15	-3963,8
75051,37	0	0	36629,76	15308,17	51937,93	3636	1605,94	305433,28	0
5200	450	160	1100	960	2670	14700	1220	36520	0
0	0	11003,47	0	10662,43	21665,9	0	282	163799,15	234,25
0	0	0	320	0	320	0	7388	53266	1997
0	0	0	0	0	0	0	0	5713	2542
672,49	0	565,02	4610,62	6083,26	11258,9	855	20788,1	92422,2	-7705,13
0	0	0	523,5	100	623,5	0	111,5	3379,97	4624,55
1367	0	8500	1803	32897	43200	0	0	168291	1922
5707,37	0	2300	250	498,69	3048,69	0	0	28268,15	1427,55
6505	0	2596,4	675	0	3271,4	1676	0	20284,2	1793,84
4600	0	0	9780	11375	21155	0	5240	153198,5	30495,66

XVI LEGISLATURA — DISEGNI DI LEGGE E RELAZIONI — DOCUMENTI

MESSINA	2011	0	6821	680	0	115	7616	10028,9	0
MILANO	2011	0	61723	5600	534	796	68653	162807	246247
MILAZZO	2011	0	1513,5	480	6	0	1999,5	300	3769
MOLA DI BARI	2011	0	9254	2980	0	0	12234	99718,16	30889,85
MOLFETTA	2011	0	4792,5	3120	13,5	0	7926	15389,36	44665,72
MONFALCONE	2011	0	13419,5	8400	61,5	0	21881	16525	56445,38
MONOPOLI	2011	0	8576,5	3200	22,5	228	12027	0	162293,09
MONTE ARGENTARIO	2011	0	1293	240	0	0	1533	0	26069
NAPOLI	2011	0	19811,5	5580	0	4708	30099,5	158306,15	127955,12
NETTUNO	2011	15219,33	3191	200	3	0	3394	37397,94	25286,37
NOLI	2011	0	6640,75	1620	7,5	0	8268,25	40662,31	44007,07
NUMANA	2011	0	8365	3520	88	0	11973	14987	46781
OLBIA	2011	0	10616	8500	160,5	0	19276,5	90953	60596,5
ORTONA	2011	0	11100,5	8260	99	184	19643,5	17705,89	63448,73
OSTUNI	2011	0	5980,5	3940	0	0	9920,5	120000	26500
OTRANTO	2011	57,22	18135	17820	0	0	35955	47002,58	175612,51
PADOVA	2011	0	2380,5	720	0	76	3176,5	9300,16	0
PALERMO ARENELLA	2011	13523,99	7538,5	2600	0	0	10138,5	29527,78	66724,53
PALERMO CENTRO	2011	0	9719,5	1676	0	0	11395,5	8220,38	22150,07
PALMI	2011	0	1214,5	40	15	0	1269,5	0	2125,75
PANTELLERIA	2011	0	1050	160	42	0	1252	0	1196,43
PESARO	2011	0	8441,5	6620	79,5	0	15141	43017,1	62526,44
PESCARA	2011	0	7769,5	2860	64,5	188	10882	6527,88	24839
PIOMBINO	2011	0	7988,5	480	55,5	0	8524	0	40426,28
PISA	2011	0	8191,5	3380	25,5	216	11813	45000	11000
PISTOIA	2011	0	2166	0	0	0	2166	0	4278
POLICORO	2011	0	1255,5	0	0	0	1255,5	0	0
POMEZIA	2011	0	1610,5	420	7,5	0	2038	0	9193,2
PORTICI	2011	0	2170	60	0	60	2290	0	7343
PORTO CESAREO	2011	0	8928	6040	0	0	14968	0	162704,08
PORTO RECANATI	2011	0	8328	3080	48	0	11456	31628,5	26426,89
PORTO S. ELPIDIO	2011	0	2044,5	360	69	0	2473,5	0	8537
PORTO S. GIORGIO	2011	0	13651	160	0	0	13811	32453,81	130401,46
PORTO SAN PAOLO	2011	0	3745,5	2500	61,5	0	6307	12580,78	19204,12
PORTOFERRAIO	2011	0	3903,5	280	16,5	0	4200	6065	16935
POZZALLO	2011	0	2610	1380	13,5	40	4043,5	0	19931,78
POZZUOLI	2011	0	21733	13760	157,5	5120	40770,5	272904,18	268708,69
PRATO	2011	0	2247,5	40	0	88	2375,5	0	0
PROCIDA	2011	0	6448	2680	40,5	144	9312,5	51121,18	33746
PULA	2011	0	3774,5	0	0	0	3774,5	14248,38	7059,43
RAPALLO	2011	0	12121	4440	0	0	16561	32167,24	64926,73
RAVENNA	2011	0	7686	2560	39	0	10285	6033	23812,96
REGGIO CALABRIA	2011	0	1775,5	0	4,5	884	2664	0	2154,6
REGGIO CALABRIA SUD	2011	0	3031,5	0	0	0	3031,5	0	17388,6
RIMINI	2011	0	11039	4120	91,5	0	15250,5	0	45832,95
RIPOSTO	2011	0	3261	480	3	0	3744	465,6	5602,33
RIVA DEL GARDA	2011	0	2752	40	7,5	0	2799,5	5720	7257,11
ROMA	2011	0	4549	1240	0	2610	8399	23600	23203
ROMA 3 SUD OVEST	2011	0	1559,5	80	9	0	1648,5	0	124,4
S. BENEDETTO DEL TRONTO	2011	314,41	8540	3460	63	0	12063	68104,8	69943,9
S. MARGHERITA LIGURE	2011	0	8012	2200	0	0	10212	18872	14882
S. TERESA DI GALLURA	2011	0	4353	1360	0	0	5713	12831,8	9078,04
S. VITO DEI NORMANNI	2011	0	1566	1000	12,5	0	2578,5	0	18240,5
SALERNO	2011	0	11316	5880	0	0	17196	156185,52	170483,96
SAN FELICE CIRCEO	2011	0	15966	500	465	0	16931	50985	6810
SAN FOCA	2011	0	5618	3600	0	0	9218	85457	14769

XVI LEGISLATURA — DISEGNI DI LEGGE E RELAZIONI — DOCUMENTI

1764	0	3020	2750	6100	11870	4584,31	28184,24	64047,45	6617,18
41384	71847	48632	36627	7282	164388	250	3129	686858	0
48736	0	260	350	300	910	0	0	55714,5	1036,58
13150,06	502,5	2545,18	6692,07	2690,62	12430,37	2740,1	9392,15	180554,69	6472,71
33869,76	2550	2091	12919,26	1090,1	18650,36	7035,93	615,24	128152,37	17418,98
54495	2400	3863	4359	12937	23559	3213	77114,62	253233	0
13586,21	0	0	0	38180,84	38180,84	3570	705,43	230362,57	25179,41
0	3000	1500	1000	1000	6500	0	0	34102	400
46145,52	6801,45	92179,42	10739,11	81476,97	191196,95	16540,57	461,59	570705,4	3254,35
5110,76	0	3205	0	780	3985	0	26994,25	117387,65	-6098,68
5172,83	0	26036,6	227,76	0	26264,36	6218,71	5672,59	136266,12	23542,89
15190	1490	980	14190	17572	34232	1320	59069	183552	0
16241	4799	15367	21241	1622	43029	2834	6210	239140	0
17363,09	0	3500	4388,28	4996	12884,28	2601	0	133646,49	12972,58
19900	0	3000	2500	2600	8100	0	10963,3	195383,8	120718,7
72046,7	0	0	0	15261,54	15261,54	8364,39	38442,41	392742,35	-244,25
0	8704,12	4367,51	0	0	13071,63	0	1585	27133,29	-413,79
4773,4	0	2641	3423,86	690,67	6755,53	14137,96	0	145581,69	-10640,19
0	0	0	0	13891,68	13891,68	0	12778,91	68436,54	16021,33
0	0	0	0	0	0	0	0	3395,25	10888,75
0	0	0	0	0	0	0	0	2448,43	15,61
10474,08	370	3130,5	36553,27	620,9	40674,67	3480,99	3503,99	178818,27	20917,59
20385,03	0	27460	1044,62	1556,19	30060,81	1436,7	3077	97208,42	20435,64
2552,2	2750	3351,63	4619,82	7327,18	18048,63	1900	4069,16	75520,27	2872,75
0	1000	1900	5000	3700	11600	2500	66087	148000	0
0	1093	0	0	825	1918	0	436	8798	1810
0	0	0	1000	0	1000	0	0	2255,5	11,7
0	0	0	751	1073,4	1824,4	940,74	876,72	14873,06	159,81
0	0	0	965	2553	3518	0	195	13346	9
147674,84	0	0	8330,5	19392,67	27723,17	0	0	353070,09	259946,67
2516,01	0	312,72	1400	2180,87	3893,59	0	0	75920,99	27826,7
500	0	1150	250	1800	3200	1780	97	16587,5	9155,5
29331,23	0	0	0	29449,18	29449,18	25226,63	206,38	260879,69	63637,1
11277,85	1400	9269,33	2235,24	0	12904,57	0	1684,13	63958,45	13252,96
0	0	2500	3000	2100	7600	1800	7600	44200	3600
5209,92	0	1045	3397,34	0	4442,34	0	0	33627,54	2789,2
28017,48	151,8	7744,8	17628,38	17917,05	43442,03	89124,18	130748,24	873715,3	67950,37
0	2221	2680	0	0	4901	0	4576	11852,5	-162,5
7876,97	0	9427,62	0	14105	23532,62	1904	6448,2	133941,47	16474,13
0	0	0	0	0	0	0	6271,74	31354,05	8183,69
229661,06	0	8831,72	14036,81	0	22868,53	6366,5	8659,52	381210,58	35683,63
0	7035,12	0	4203,36	2040,57	13279,05	0	6642	60052,01	8414,44
0	0	0	0	0	0	0	1455,93	6274,53	20,5
0	0	680,7	0	0	680,7	0	128,8	21229,6	23538,26
0	15434,96	0	1654,74	2901,83	19991,53	0	240	81314,98	20692,34
2793,4	0	719,1	300,86	0	1019,96	0	2744,11	16369,4	2204,54
0	0	0	0	799,2	799,2	1210	3084,1	20869,91	2497,07
0	20150	1484	983	2847	25464	0	0	80666	6253,22
0	4250	0	800	0	5050	0	1322,08	8144,98	15616,91
20345,3	0	0	0	1603,3	1603,3	25251,24	13276,9	210902,85	-7183,23
8826	0	22052	4196	6054	32302	12129	26902	124125	0
2648,5	0	0	4165,94	642,42	4808,36	5181,21	6252,74	46513,65	32241,93
0	0	0	300	2200	2500	0	0	23319	0
1959,94	15163	2500	3844	4360	25867	29021,11	20846	421559,53	1299,85
15845	0	5415	5000	5000	15415	0	2000	107986	4124
776	0	0	0	4402	4402	0	64389	179011	0

XVI LEGISLATURA — DISEGNI DI LEGGE E RELAZIONI — DOCUMENTI

SANREMO	2011	4505,87	2533	60	25,7	0	2618,7	0	16005,05
SANTA CESAREA TERME	2011	0	2076,5	280	0	0	2356,5	0	398,89
SANTA MARINELLA	2011	7981,01	1439	80	16,5	24	1559,5	0	7162,41
SAVONA	2011	0	19081	5980	101	0	25162	37861	123596
SCARIO	2011	0	1840	1620	19,5	76	3555,5	6990,41	7741,57
SCAURI-FORMIA	2011	0	2781,5	40	10,5	0	2832	0	1188,01
SCIACCA	2011	0	8218,5	7600	229,5	0	16048	120022,77	90331,51
SENEGALLIA	2011	0	10238,5	160	0	0	10398,5	19720,6	22439,73
SESTRI LEVANTE	2011	0	9614	1940	139,5	0	11693,5	25377,89	49231,16
SIENA E VAL D'ELSA	2011	0	2286	200	0	155	2641	0	1694,7
SINIS-GOLFO DI ORISTANO	2011	0	1704,5	80	1,5	0	1786	0	616,96
SIRACUSA	2011	0	6670	6200	0	0	12870	185643	43170
SORRENTO	2011	0	2624,5	120	39	0	2783,5	0	1400
SOVERATO	2011	0	1452	160	0	0	1612	0	1247,82
SPERLONGA-LAGO DI FONDI	2011	2511,54	2100,5	0	3	0	2103,5	1113,71	13553,28
SPOTORNO	2011	0	4525	1060	28,5	0	5613,5	22268,85	45008,81
SULCIS	2011	0	2210	140	9	0	2359	1100	879,32
TALAMONE	2011	0	2033,5	780	15	0	2828,5	958,5	6628,7
TARANTO	2011	0	5288	3920	124,5	0	9332,5	105025,06	42207,72
TERMINI IMERESE	2011	0	3173,5	1520	0	0	4693,5	7800	21821,3
TERMOLI	2011	0	978	0	0	108	1086	0	518,15
TEULADA	2011	0	4220,5	1100	6	0	5326,5	655,5	23191,59
TORINO	2011	0	8880,5	587	0	0	9467,5	30833,93	22121,36
TORRE COLIMENA	2011	0	6786	40	103,5	0	6929,5	600	7700,41
TORRE DEL GRECO	2011	0	4211	1560	0	0	5771	34582,85	18389,61
TORRE S. GIOVANNI DI UGENTO	2011	0	6499,5	6640	21	0	13160,5	2366,24	37929,26
TORRETTA GRANITOLA	2011	54,73	5452,7	580	75	56	6163,7	2928,48	7121,94
TRANI	2011	0	12956,5	5460	210	0	18626,5	173256,36	63107,6
TRAPANI	2011	0	7585	5340	133,5	48	13106,5	118822,21	267164,53
TREVISO	2011	0	2967	560	0	0	3527	669	10236,41
TRICASE	2011	0	3565	840	110	0	4515	9720	21559
TRIESTE	2011	0	14326	8300	74	432	23132	64673	153362
TROPEA	2011	0	1059	0	0	0	1059	100	385
VARAZZE	2011	0	3254,5	440	9	132	3835,5	0	12634,85
VARESE	2011	0	5429	1200	22,5	52	6703,5	0	15808,89
VENEZIA	2011	0	12084	8900	0	0	20984	14375	55152
VENTOTENE	2011	0	3344	40	15	516	3915	37090	40419
VERCELLI	2011	0	1519,5	20	0	0	1539,5	0	1908,54
VERONA E PESCHIERA DEL GARDA	2011	0	2030	320	24	0	2374	352	1277
VIAREGGIO	2011	0	3897	1310	0	0	5207	23886	2297
VIBO VALENTIA	2011	0	1729	0	0	0	1729	750	3534,83
VICENZA	2011	0	9282,5	0	0	0	9282,5	6135	10410,14
VICO EQUENSE	2011	0	1545	180	0	12,5	1737,5	0	4060
VIESTE	2011	0	3748,5	3073	0	0	6821,5	60642,52	28733,22
VILLASIMIUS	2011	0	5632,5	1220	114	0	6966,5	35852,22	31217,36
Totali		82730,98	1242840,8	431535,5	8314,7	25096,5	1707787,5	5776270,75	6998970,59

XVI LEGISLATURA — DISEGNI DI LEGGE E RELAZIONI — DOCUMENTI

4767,52	0	0	2195,75	2565,71	4761,46	1057	811,95	34527,55	-3504,5
0	0	0	95	0	95	0	100	2950,39	602
0	3000	2200	285	521,04	6006,04	995	353	24056,96	-7435,63
18700	5244	4277	4621	13511	27653	6629	0	239601	120922
35299,7	0	0	2742	0	2742	0	70	56399,18	-873,1
0	0	0	1311,83	1070,01	2381,84	0	200	6601,85	4322,66
7823	0	8134,45	0	2312,88	10447,33	2057,1	3269,38	249999,09	13915,08
18550	8907,89	43838,75	7505,64	5530,67	65782,95	2416	8969,22	148277	2686,66
6565,17	1613,7	15903,75	1818,34	7720,8	27056,59	3800,49	4459,16	128183,96	26516,22
0	0	1222,99	0	300	1522,99	936	0	6794,69	4511,31
0	0	0	0	0	0	0	0	2402,96	43,45
20021	0	14514	2802	10135	27451	13620	5780	308555	71686
0	0	0	2147,43	7322,86	9470,29	0	0	13653,79	39,06
0	0	0	328,5	250	578,5	0	0	3438,32	439,96
0	0	0	0	0	0	0	730	20012,03	-0,5
9261,22	0	1840,32	4778,34	2114,7	8733,36	13607,83	327,35	104820,92	5071,81
80	0	7620,27	500	5890,42	14010,69	1350	0	19779,01	63,05
1113,54	0	0	30	844,29	874,29	50	279,91	12733,44	3058,21
10000	0	10922,41	3000	2500	16422,41	748,95	190	183926,64	7398,72
0	0	0	1330,42	0	1330,42	1314	3000	39959,22	2642,72
0	0	0	4991,79	0	4991,79	0	0	6595,94	0
0	0	50	0	990,68	1040,68	0	0	30214,27	5936,02
2498,85	7997,62	3312,75	727,9	0	12038,27	2064,78	1864,45	80889,14	29262,89
0	0	0	1367	0	1367	0	350	16946,91	3805,28
1068,73	288,8	119,77	3631,87	3824,43	7864,87	5810,5	724,9	74212,46	4476,63
65939,6	0	0	2250	1461,67	3711,67	5619,37	297,94	129024,58	31376,15
103,69	0	0	554,48	557	1111,48	123,03	50	17657,05	-527,85
61559,95	741,2	34664,78	20763,83	10506,54	66676,35	20996	7988,39	412211,15	43908,74
14075,27	0	21	23416,03	12807,15	36244,18	1342	6589,82	457344,51	-2257,06
0	3102,54	6	1835,8	0	4944,34	1132,04	0	20508,79	3685,64
0	0	4336	0	8746	13082	0	0	48876	2557
160962	21410	56073	39772	0	117255	7625	1043	528052	-6217
0	0	280	121	0	401	0	0	1945	0
7910,76	0	5376,42	1297,58	0	6674	1588	92071,23	124714,34	12251,22
3721,2	3542,32	1879,48	5423,14	5221,09	16066,03	1764	227,99	44291,61	8029,89
47735	11099	7695	0	52837	71631	37823	3659	251359	64650
0	0	12950	2800	2015	17765	0	5740	104929	0
0	0	0	0	0	0	0	2224,02	5672,06	8802,09
0	0	0	59	15	74	0	375	4452	2022
14310	0	0	7389	0	7389	0	2649	55738	16633,64
0	0	0	625	268	893	0	130,27	7037,1	6017,76
21803,98	858,39	2486,7	2045	1770,67	7160,76	0	3315,21	58107,59	71015,77
0	2630	0	1257	2520	6407	1428	6415	20047,5	7,5
12443,92	0	0	300	1800	2100	1246	8868,19	120855,35	588,58
3600	0	17379,91	0	1286,34	18666,25	8682,49	2643,9	107628,72	9244,06
2780742,71	480703,2	1192827,5	769663,16	835000,05	3278193,91	1021166,91	1917777,46	23563640,81	3397754,3
23563640,81									

Ri

Delegazione	Anno	INTROITI								
		DISP.CAS.	1- QUOTE ASSOCIATIVE						Tot. Parziale	dalla P.N.
		Es.Prec.	Tess. Tassa Ing.	Iscr. R.N.	Mora	Soci studenti	Sup. - Freq - basi			
ACCIAROLI	2011	0	1292,5	0	0	0	0	1292,5	0	
CAPRAIA ISOLA	2011	1789	1260	0	36	0	0	1296	0	
CEFALU'	2011	0	1230	0	0	0	0	1230	0	
CINISI-TERRASINI	2011	0	1505	0	0	0	0	1505	0	
DIANO MARINA	2011	0	1784	80	0	0	0	1864	0	
FAVIGNANA	2011	78,84	4860	80	0	110	0	5050	0	
GALLURA	2011	0	1250	0	0	0	0	1250	0	
IMPERIA	2011	0	60	0	0	0	0	60	0	
LATINA	2011	0	1650	0	0	220	0	1870	0	
MARINA DI RAGUSA	2011	53,54	1824	0	0	0	0	1824	0	
MEINA	2011	8973	6467	540	0	60	24020	31087	10000	
MESTRE	2011	0	1455	40	60	0	0	1555	0	
MONASTERACE MARINA	2011	0	480	0	0	0	0	480	0	
MONTE DI PROCIDA	2011	915	775	200	0	0	0	975	0	
NICOTERA	2011	1040	6228	0	0	60	19100	25388	0	
PIZZO CALABRO	2011	0	1225	0	0	0	0	1225	0	
POLIGNANO A MARE	2011	0	125	0	0	0	0	125	0	
PORDENONE-SACILE	2011	0	1200	240	0	0	0	1440	0	
PORTO AZZURRO	2011	458,22	1767	0	0	35	0	1802	0	
ROCCELLA JONICA	2011	0	4500	150	0	0	0	4650	0	
ROMA TOR VERGATA	2011	3412	135	0	0	5	0	140	0	
S. AGATA DI MILITELLO	2011	0	2750	0	0	0	0	2750	0	
SAN TEODORO	2011	340,06	3050	40	60	0	0	3150	0	
SCALEA	2011	0	1500	0	0	0	0	1500	0	
SORI	2011	450	815	0	0	0	0	815	0	
TERRACINA	2011	0	1320	0	0	0	0	1320	0	
UDINE-LIGNANO	2011	0	5470	280	0	0	0	5750	0	
Totali		17509,66	55977,5	1650	156	490	43120	101393,5	10000	

epilogo INTROITI Bilanci (CONSUNTIVI - DELEGAZIONI)



2- CONTRIBUTI		3-ORG.SCUOLE NAUT.			4- VARIE	TOT. INTROITI	Disav. SPESE - INTROITI	Tot. a pareggio
da altri	Tot. Parziale	Corsi Pat.	Corsi Vari	Tot. Parziale				
0	0	0	250	250	0	1542,5	9747,5	
0	0	0	800	800	594	4479	-1587	
0	0	0	0	0	0	1230	-410	
0	0	0	0	0	0	1505	-764,7	
745,28	745,28	0	0	0	0	2609,28	5292,74	
8500	8500	0	0	0	0	13628,84	-3533,34	
0	0	0	0	0	0	1250	0	
0	0	0	0	0	0	60	0	
0	0	0	0	0	0	1870	-126,47	
0	0	0	2000	2000	0	3877,54	-227,54	
1000	11000	10114	55859	65973	52679	169712	-5453	
0	0	20350	0	20350	980,57	22885,57	-9624,01	
0	0	0	0	0	0	480	-60	
0	0	0	0	0	0	1890	-882	
0	0	0	0	0	0	26428	792	
0	0	0	500	500	0	1725	-18,5	
0	0	0	0	0	0	125	50	
0	0	0	0	0	0	1440	-585	
0	0	0	0	0	0	2260,22	-491,22	
250	250	0	1785	1785	1940	8625	-404,55	
0	0	0	0	0	0	3552	-3270,25	
0	0	0	0	0	0	2750	-1190,71	
0	0	0	0	0	1179,07	4669,13	-2379,77	
0	0	0	0	0	0	1500	0	
0	0	0	0	0	0	1265	-1125	
0	0	0	0	0	0	1320	-917,6	
0	0	22950	630	23580	30	29360	-8490	
10495,28	20495,28	53414	61824	115238	57402,64	312039,08	-25658,42	
312039,08								

Delegazione	Anno	Disav. Esercizio Precedente	1- IMPORTO ALIQUOTE INVIATE ALLA P.N.					2- FUN.STRUTTURA	
			Tess. Tassa ing.	Iscr. R.N.	Mora	soci studenti	Tot. Parziale	Pers.	beni - serv.
ACCIAROLI	2011	9247,5	1292,5	0	0	0	1292,5	200	150
CAPRAIA ISOLA	2011	0	988	0	36	0	1024	0	918
CEFALU'	2011	0	205	0	0	0	205	0	165
CINISI-TERRASINI	2011	0	207,1	0	0	0	207,1	0	0
DIANO MARINA	2011	5218,34	1258	80	0	0	1338	0	462,68
FAVIGNANA	2011	0	2590,5	80	15	110	2795,5	1000	500
GALLURA	2011	0	125	0	0	0	125	0	580
IMPERIA	2011	0	57	0	0	0	57	0	0
LATINA	2011	0	165	0	0	110	275	0	1468,53
MARINA DI RAGUSA	2011	0	1603,5	0	46,5	0	1650	0	0
MEINA	2011	0	6467	540	0	60	7067	13919	16374
MESTRE	2011	0	505	40	60	0	605	1798,19	1900,64
MONASTERACE MARINA	2011	0	150	0	0	0	150	0	270
MONTE DI PROCIDA	2011	0	689	200	0	0	889	0	0
NICOTERA	2011	0	630	0	0	60	690	5948	17557
PIZZO CALABRO	2011	0	982,5	0	0	0	982,5	0	0
POLIGNANO A MARE	2011	0	125	0	0	0	125	0	0
PORDENONE-SACILE	2011	0	245	120	0	0	365	0	490
PORTO AZZURRO	2011	0	948,5	0	0	28,5	977	0	397
ROCCELLA JONICA	2011	0	475	80	0	0	555	0	0
ROMA TOR VERGATA	2011	0	205	0	0	5	210	0	71,75
S. AGATA DI MILTIELLO	2011	0	190	0	0	0	190	0	1369,29
SAN TEODORO	2011	0	1923,5	40	0	60	2023,5	0	110
SCALEA	2011	0	1500	0	0	0	1500	0	0
SORI	2011	0	135	0	0	5	140	0	0
TERRACINA	2011	0	245	0	0	0	245	0	157,4
UDINE-LIGNANO	2011	0	545	280	0	0	825	1700	9822
Totali		14465,84	24452,1	1460	157,5	438,5	26508,1	24565,19	52763,29

Riepilogo SPESE Bilanci (CONSUNTIVI - DELEGAZIONI)



SPESE										
3- CONTO CAPITALE	4- SPESE ISTITUZIONALI					5- ATT. SPORT. FED.	6-VARIE	TOT. SPESE	Avanzo INTRO - SPESE	Tot. a Par.
	Corsi pat.	Corsi vari	att. prom	att. soc.	Tot. Parziale					
0	0	0	100	100	200	0	200	11290	-9747,5	
0	0	750	100	100	950	0	0	2892	1587	
0	0	250	120	80	450	0	0	820	410	
0	0	0	298,5	0	298,5	0	234,7	740,3	764,7	
0	0	0	883	0	883	0	0	7902,02	-5292,74	
1800	2500	0	0	0	2500	0	1500	10095,5	3533,34	
0	0	0	300	245	545	0	0	1250	0	
0	0	0	0	3	3	0	0	60	0	
0	0	0	0	0	0	0	0	1743,53	126,47	
0	0	0	0	0	0	0	2000	3650	227,54	
39067	4916	29470	8411	38320	81117	0	6715	164259	5453	
0	7367,89	100	98,77	217,23	7783,89	0	1173,84	13261,56	9624,01	
0	0	0	0	0	0	0	0	420	60	
0	0	0	119	0	119	0	0	1008	882	
0	0	54	891	0	945	0	2080	27220	-792	
0	0	328	0	0	328	0	396	1706,5	18,5	
0	0	0	50	0	50	0	0	175	-50	
0	0	0	0	0	0	0	0	855	585	
0	0	0	170	225	395	0	0	1769	491,22	
2800	0	1575	1300	0	2875	0	1990,45	8220,45	404,55	
0	0	0	0	0	0	0	0	281,75	3270,25	
0	0	0	0	0	0	0	0	1559,29	1190,71	
0	0	0	0	0	0	0	155,86	2289,36	2379,77	
0	0	0	0	0	0	0	0	1500	0	
0	0	0	0	0	0	0	0	140	1125	
0	0	0	0	0	0	0	0	402,4	917,6	
0	8223	0	300	0	8523	0	0	20870	8490	
43667	23006,89	32527	13141,27	39290,23	107965,39	0	16445,85	286380,66	25658,42	
286380,66										

PAGINA BIANCA

STATINO RIEPILOGATIVO BILANCI SS.PP.

LEGA NAVALE ITALIANA
Presidenza Nazionale**BILANCIO CONSUNTIVO ANNO 2011****Riepilogo delle SEZIONI**

Avanzo dell'esercizio precedente € 2.659.940,00
ENTRATE CORRENTI - TITOLO I°

1° Quote Associative (cat. 1^)

a) Tesseramento Tassa d'ingresso	€	3.124.077,53	
b) Iscrizione registro naviglio	€	528.612,00	
c) Indennità di mora	€	53.880,93	
d) Soci studenti	€	235.472,50	
e) Supplementi di frequenza Basi Nautiche	€	<u>11.553.690,23</u>	€ 15.495.733,19

2° Trasferimenti (cat. 2^)

a) dalla Presidenza Nazionale	€	190.419,66	
b) da altri Enti	€	<u>2.216.741,38</u>	€ 2.407.161,04

3° Entrate derivanti da prestazioni di servizi (cat. 7^)

a) Corsi di Navigazione per Patenti	€	1.000.009,96	
b) Corsi vari	€	<u>1.631.721,70</u>	€ 2.631.731,66

4° Varie (cat. 10^) € 3.766.829,22

TOTALE DELLE ENTRATE CORRENTI € 24.301.455,11

TOTALE GENERALE ENTRATE € 26.961.395,11

STATINO RIEPILOGATIVO BILANCI SS.PP.

LEGA NAVALE ITALIANA
Presidenza Nazionale

BILANCIO CONSUNTIVO ANNO 2011

Riepilogo delle SEZIONI

Disavanzo Esercizio Precedente	€	82.730,98
<u>USCITE CORRENTI - TITOLO I°</u>		
<u>1° Importo aliquote inviate alla P.N. (cat. 1^)</u>		
a) Tesseramento tassa d'ingresso	€	1.242.840,80
b) Iscrizione registro naviglio	€	431.535,50
c) Indennità di mora	€	8.314,70
d) Soci studenti	€	25.096,50
	€	<u>1.707.787,50</u>
<u>2° Spese per il funzionamento delle SS.PP.</u>		
a) Indennità e rimborsi al personale (cat. 2^)	€	5.776.270,75
b) Acquisto beni e servizi	€	6.998.970,59
	€	<u>12.775.241,34</u>
<u>3° Spese Istituzionali (Cat. 5^)</u>		
a) Corsi di Navigazione per Patenti	€	480.703,20
b) Corsi vari	€	1.192.827,50
c) Attività Promozionale	€	769.663,16
d) Attività Sociale	€	835.000,05
	€	<u>3.278.193,91</u>
<u>4° Spese per attività Sportive e Federali (Cat. 10^)</u>	€	1.021.166,91
<u>5° Varie (cat. 10)</u>	€	1.917.777,46
TOTALE DELLE USCITE CORRENTI (TIOLO I°)	€	20.700.167,12
<u>6° Spese in Conto Capitale (Titolo II°)</u>		2.780.742,71
TOTALE GENERALE DELLE USCITE	€	<u>23.563.640,81</u>
AVANZO DEL 2011	€	<u>3.397.754,30</u>
TOTALE A PAREGGIO	€	<u>26.961.395,11</u>

STATINO RIEPILOGATIVO BILANCI SS.PP.

LEGA NAVALE ITALIANA
Presidenza Nazionale

BILANCIO CONSUNTIVO ANNO 2011

Riepilogo delle DELEGAZIONI

Avanzo dell'esercizio precedente	€	17.509,66
<u>ENTRATE CORRENTI - TITOLO I°</u>		
<u>1° Quote Associative (cat. 1^)</u>		
a) Tesseramento Tassa d'ingresso	€	55.977,50
b) Iscrizione registro naviglio	€	1.650,00
c) Indennità di mora	€	156,00
d) Soci studenti	€	490,00
e) Supplementi di frequenza Basi Nautiche	€	<u>43.120,00</u>
	€	101.393,50
<u>2° Trasferimenti (cat. 2^)</u>		
a) dalla Presidenza Nazionale	€	10.000,00
b) da altri Enti	€	<u>10.495,28</u>
	€	20.495,28
<u>3° Entrate derivanti da prestazioni di servizi (cat. 7^)</u>		
a) Corsi di Navigazione per Patenti	€	53.414,00
b) Corsi vari	€	<u>61.824,00</u>
	€	115.238,00
<u>4° Varie (cat. 10^)</u>	€	57.402,64
TOTALE DELLE ENTRATE CORRENTI	€	<u>294.529,42</u>
TOTALE GENERALE ENTRATE	€	<u>312.039,08</u>

STATINO RIEPILOGATIVO BILANCI SS.PP.

LEGA NAVALE ITALIANA
Presidenza Nazionale

BILANCIO CONSUNTIVO ANNO 2011

Riepilogo delle DELEGAZIONI

Disavanzo Esercizio Precedente	€		14.465,84
USCITE CORRENTI - TITOLO I°			
<u>1° Importo aliquote inviate alla P.N. (cat. 1^)</u>			
a) Tesseramento tassa d'ingresso	€	24.452,10	
b) Iscrizione registro naviglio	€	1.460,00	
c) Indennità di mora	€	157,50	
d) Soci studenti	€	438,50	26.508,10
<u>2° Spese per il funzionamento delle SS.PP.</u>			
a) Indennità e rimborsi al personale (cat. 2^)	€	24.565,19	
b) Acquisto beni e servizi	€	52.763,29	77.328,48
<u>3° Spese Istituzionali (Cat. 5^)</u>			
a) Corsi di Navigazione per Patenti	€	23.006,89	
b) Corsi vari	€	32.527,00	
c) Attività Promozionale	€	13.141,27	
d) Attività Sociale	€	39.290,23	107.965,39
<u>4° Spese per attività Sportive e Federali (Cat. 10^)</u>			
	€		0,00
<u>5° Varie (cat. 10)</u>			
	€		16.445,85
TOTALE DELLE USCITE CORRENTI (TIOLO I°)	€		228.247,82
<u>6° Spese in Conto Capitale (Titolo II°)</u>			
	€		43.667,00
TOTALE GENERALE DELLE USCITE	€		286.380,66
AVANZO DEL 2011	€		25.658,42
TOTALE A PAREGGIO	€		312.039,08

STATINO RIEPILOGATIVO BILANCI SS.PP.

LEGA NAVALE ITALIANA
Presidenza Nazionale**BILANCIO CONSUNTIVO ANNO 2011****Riepilogo Generale delle SEZIONI e DELEGAZIONI**

Avanzo dell'esercizio precedente	€	2.677.449,66
<u>ENTRATE CORRENTI - TITOLO I°</u>		
<u>1° Quote Associative (cat. 1^)</u>		
a) Tesseramento Tassa d'ingresso	€	3.180.055,03
b) Iscrizione registro naviglio	€	530.262,00
c) Indennità di mora	€	54.036,93
d) Soci studenti	€	235.962,50
e) Supplementi di frequenza Basi Nautiche	€	<u>11.596.810,23</u>
	€	15.597.126,69
<u>2° Trasferimenti (cat. 2^)</u>		
a) dalla Presidenza Nazionale	€	200.419,66
b) da altri Enti	€	<u>2.227.236,66</u>
	€	2.427.656,32
<u>3° Entrate derivanti da prestazioni di servizi (cat. 7^)</u>		
a) Corsi di Navigazione per Patenti	€	1.053.423,96
b) Corsi vari	€	<u>1.693.545,70</u>
	€	2.746.969,66
<u>4° Varie (cat. 10^)</u>	€	3.824.231,86
TOTALE DELLE ENTRATE CORRENTI	€	<u>24.595.984,53</u>
TOTALE GENERALE ENTRATE	€	<u>27.273.434,19</u>

STATINO RIEPILOGATIVO BILANCI SS.PP.

LEGA NAVALE ITALIANA
Presidenza Nazionale

BILANCIO CONSUNTIVO ANNO 2011

Riepilogo Generale delle SEZIONI e DELEGAZIONI

Disavanzo Esercizio Precedente			97.196,82
USCITE CORRENTI - TITOLO I*			
<u>1° Importo aliquote inviate alla P.N. (cat. 1^)</u>			
a) Tesseramento tassa d'ingresso	€	1.267.292,90	
b) Iscrizione registro naviglio	€	432.995,50	
c) Indennità di mora	€	8.472,20	
d) Soci studenti	€	25.535,00	1.734.295,60
<u>2° Spese per il funzionamento delle SS.PP.</u>			
a) Indennità e rimborsi al personale (cat. 2^)	€	5.800.835,94	
b) Acquisto beni e servizi	€	7.051.733,88	12.852.569,82
<u>3° Spese Istituzionali (Cat. 5^)</u>			
a) Corsi di Navigazione per Patenti	€	503.710,09	
b) Corsi vari	€	1.225.354,50	
c) Attività Promozionale	€	782.804,43	
d) Attivita Sociale	€	874.290,28	3.386.159,30
<u>4° Spese per attività Sportive e Federali (Cat. 10^)</u>			€ 1.021.166,91
<u>5° Varie (cat. 10)</u>			€ 1.934.223,31
TOTALE DELLE USCITE CORRENTI (TIOLO I*)	€		20.928.414,94
<u>6° Spese in Conto Capitale (Titolo II*)</u>	€		2.824.409,71
TOTALE GENERALE DELLE USCITE	€		23.850.021,47
AVANZO DEL 2011	€		3.423.412,72
TOTALE A PAREGGIO	€		27.273.434,19

PAGINA BIANCA

