

RELAZIONE DELLA CORTE DEI CONTI
AL PARLAMENTO

**sulla gestione finanziaria degli Enti sottoposti a controllo
in applicazione della legge 21 marzo 1958, n. 259**

AUTORITÀ PORTUALE DI PIOMBINO

(Esercizi dal 2009 al 2011)

—————
Comunicata alla Presidenza il 21 marzo 2013
—————

INDICE

Determinazione della Corte dei Conti n. 16/2013 del 12 marzo 2013	Pag.	5
Relazione sul risultato del controllo eseguito sulla gestione finanziaria dell’Autorità portuale di Piombino per gli esercizi dal 2009 al 2011	»	9
 DOCUMENTI ALLEGATI:		
<i>Esercizio 2009:</i>		
Relazione del Presidente	»	75
Relazione del Collegio dei Revisori	»	109
Bilancio consuntivo	»	127
 <i>Esercizio 2010:</i>		
Relazione del Presidente	»	315
Relazione del Collegio dei Revisori	»	347
Bilancio consuntivo	»	371
 <i>Esercizio 2011:</i>		
Relazione del Presidente	»	523
Relazione del Collegio dei Revisori	»	555
Bilancio consuntivo	»	575

Determinazione e relazione della Sezione del controllo sugli enti sul risultato del controllo eseguito sulla gestione finanziaria dell'AUTORITÀ PORTUALE DI PIOMBINO per gli esercizi dal 2009 al 2011

Relatore: Consigliere Antonio Galeota

Ha collaborato per l'istruttoria e l'analisi gestionale la Dr.ssa Claudia Martinelli

Determinazione n. 16/2013

LA CORTE DEI CONTI

IN SEZIONE DEL CONTROLLO SUGLI ENTI

nell'adunanza del 12 marzo 2013;

visto il testo unico delle leggi sulla Corte dei conti approvato con regio decreto 12 luglio 1934, n. 1214;

vista la legge 21 marzo 1958, n. 259;

vista la legge 28 gennaio 1994, n. 84;

visto il decreto del Presidente della Repubblica 20 marzo 1996, con il quale è stata istituita l'Autorità portuale di Piombino la cui circoscrizione territoriale comprende, oltre il porto di Piombino, quelli di Portoferraio e Rio Marina nell'isola d'Elba, nonché il pontile di Cavo;

visto l'articolo 6, comma 4, della citata legge 84/1994, come sostituito con l'articolo 8-bis, comma 1, lettera c) del decreto legge 30 dicembre 1997, n. 457, convertito, con modificazioni, dalla legge 27 febbraio 1998, n. 30, che assoggetta il rendiconto della gestione finanziaria delle Autorità portuali al controllo della Corte dei conti;

viste le determinazioni di questa Sezione n. 27 del 21 maggio 1996 e n. 21 del 20 marzo 1998, con le quali sono state disciplinate le modalità di esecuzione dell'attività di controllo prevista dalla citata legge n. 84 del 1994 ed è stato stabilito che il controllo sulle Autorità portuali, disposto dal citato articolo 8-bis del decreto legge n. 457 del 1997, e riconducibile nella previsione normativa dell'articolo 2 della indicata legge n. 259 del 1958;

visti i conti consuntivi dell'Autorità suddetta, relativi agli esercizi finanziari 2009, 2010 e 2011, nonché le annesse relazioni del Presidente e del Collegio dei revisori dei conti, trasmessi alla Corte in adempimento dell'articolo 4 della citata legge n. 259 del 1958;

esaminati gli atti;

udito il relatore Consigliere Antonio Galeota e, sulla sua proposta, discussa e deliberata la relazione con la quale la Corte, in base agli atti ed agli elementi acquisiti, riferisce alle Presidenze delle due Camere del Parlamento il risultato del controllo eseguito sulla gestione finanziaria dell'Autorità portuale di Piombino per gli esercizi 2009, 2010 e 2011;

ritenuto che dall'esame della gestione e della documentazione relativa agli esercizi menzionati è risultato che:

l'esercizio finanziario 2009 ha mostrato, rispetto all'esercizio precedente, un consistente disavanzo finanziario pari ad euro 1.766.353;

l'esercizio 2010, rispetto all'esercizio precedente, ha palesato un disavanzo finanziario pari ad euro 392.211;

l'esercizio 2011, infine, ha esposto un marcato peggioramento del disavanzo finanziario pari ad euro 2.494.817;

la fattispecie rientra nella normativa di cui all'articolo 15, comma 1-*bis* del decreto-legge n. 98 del 2011, convertito nella legge n. 111/2011 (come modificato dall'articolo 1, comma 14, del decreto-legge n. 138 del 2011, convertito nella legge n. 148/2011), che nei casi in cui il bilancio di un ente sottoposto alla vigilanza dello Stato presenti una situazione di disavanzo di competenza per due esercizi consecutivi, il commissariamento dell'ente. La Ragioneria Generale dello Stato, con circolare n. 33/2011, ha chiarito che non si ha commissariamento nei casi, come quello che qui rileva, in cui il pareggio di bilancio è stato raggiunto utilizzando quote di avanzo di amministrazione già effettivamente realizzate e disponibili;

nel triennio considerato si è avuto un incremento del costo del personale, rispettivamente del 10,50 per cento nel 2009, del 7,82 per cento nel 2010 e del 4,14 per cento nel 2011. In particolare, il costo medio unitario, calcolato includendo il Segretario generale, pur restando sostanzialmente invariata la consistenza del personale in servizio nei tre esercizi, subisce un progressivo incremento attestandosi ad euro 67.980 nel 2009, ed euro 73.293 nel 2010 e ad euro 73.602 nel 2011;

ritenuto che, assolto così ogni prescritto incumbente, possa, a norma dell'articolo 7 della citata legge n. 259 del 1958, darsi corso alla comunicazione alle dette Presidenze, oltre che dei conti consuntivi – corredati delle relazioni degli organi amministrativi e di revisione – della relazione come innanzi deliberata; che alla presente si unisce perché ne faccia parte integrante;

P. Q. M.

comunica, con le considerazioni di cui in parte motiva, alle Presidenze delle due Camere del Parlamento, insieme con i conti consuntivi per gli esercizi 2009, 2010 e 2011 – corredati delle relazioni degli organi amministrativi e di revisione – dell'Autorità portuale di Piombino, l'unita relazione con la quale la Corte riferisce il risultato del controllo eseguito sulla gestione finanziaria dell'Ente stesso per i detti esercizi.

L'ESTENSORE
f.to Antonio Galeota

IL PRESIDENTE
f.to Raffaele Squitieri

RELAZIONE SUL RISULTATO DEL CONTROLLO ESEGUITO SULLA GESTIONE FINANZIARIA DELL'AUTORITÀ PORTUALE DI PIOMBINO PER GLI ESERCIZI DAL 2009 AL 2011

SOMMARIO

PREMESSA. – 1. Quadro normativo di riferimento. – 2. Organi di amministrazione e di controllo. – 3. Personale. - 3.1. Pianta organica e consistenza del personale. - 3.2. Costo del personale. – 4. Incarichi di studio e consulenza. – 5. Pianificazione e programmazione. - 5.1. Piano regolatore. - 5.2. Piano operativo triennale. - 5.3. Programma triennale delle opere. – 6. Attività. - 6.1. Attività promozionale. - 6.2. Attività di manutenzione ordinaria e straordinaria delle opere portuali. - 6.3. Opere di grande infrastrutturazione. - 6.4. Attività autorizzatoria e di gestione del demanio marittimo. - 6.5. Servizi di interesse generale. - 6.6. Traffico portuale. – 7. Gestione finanziaria e patrimoniale. - 7.1. Dati significativi della gestione. - 7.2. Rendiconto finanziario. Andamento delle entrate accertate e delle spese impegnate. - 7.3. Situazione amministrativa e andamento dei residui. - 7.4. Il conto economico. - 7.5. Lo stato patrimoniale. – 7.6. Partecipazioni societarie. – 8. Considerazioni conclusive.

Premessa

Con la presente relazione la Corte riferisce al Parlamento, ai sensi dell'art. 7 della legge 21 marzo 1958, n. 259, sul risultato del controllo eseguito sulla gestione finanziaria relativa agli anni 2009-2010-2011 dell'Autorità portuale di Piombino nonché sulle vicende di maggior rilievo intervenute fino a data corrente.

Il precedente referto, relativo agli anni 2007 - 2008 è stato comunicato al Parlamento con la determinazione n.72/2010, Leg. XVI, Doc. XV, n. 231.

1. Quadro normativo di riferimento

L'Autorità portuale di Piombino, istituita con DPR 20 marzo 1996, ha una circoscrizione territoriale che comprende, oltre il porto di Piombino, quelli di Portoferraio e Rio Marina, nell'Isola d'Elba, nonché il pontile di Cavo.

Il quadro normativo di riferimento entro il quale l'Ente ha operato nel triennio 2009 – 2011 e continua fino ad oggi ad operare è costituito dalla legge n. 84 del 1994 (Riordino della legislazione in materia portuale) e sue successive modifiche ed integrazioni, nonché dalle altre disposizioni di interesse per il settore dei porti. Tale quadro è stato illustrato nelle precedenti relazioni, che si sono da ultimo soffermate sulle importanti novità introdotte dalla legge 27 dicembre 2006, n. 296 (finanziaria 2007), nonché sui provvedimenti attuativi predisposti dal competente Ministero delle infrastrutture e dei trasporti.

Nel rinviare a tali relazioni si fa ora presente, ai fini di un opportuno aggiornamento, che la disposizione di cui all'art. 22, comma 2 del decreto legge 4 luglio 2006, convertito con modificazioni con legge 4 agosto 2006, n. 248, concernente limitazioni della spesa per consumi intermedi¹ e versamento all'entrata del bilancio dello Stato della somma risultante è stata prima dichiarata non applicabile per l'anno 2007 dall'art. 4 del D.L. 2 luglio 2007, n.81, convertito nella legge n. 127 del 3 agosto 2007, e successivamente abrogata dall'art. 2, comma 625 della legge 24 dicembre 2007, n. 244 (finanziaria 2008). Dal 2007 non sussiste pertanto il limite suddetto né il conseguente obbligo di versamento all'Erario della somma risultante dalla riduzione.

Peraltro, è utile rammentare in materia la sopravvenuta disposizione, contenuta nel d.l. 95/2012, convertito nella legge 135/2012, il quale, all'art. 8, comma 3, prevede ulteriori misure di contenimento e riduzione della spesa per consumi intermedi, statuendo che i trasferimenti dal bilancio dello Stato agli enti e agli organismi anche costituiti in forma societaria, dotati di autonomia finanziaria, inseriti nel conto economico consolidato della pubblica amministrazione, come individuati dall'Istituto nazionale di statistica (ISTAT) ai sensi dell'articolo 1, comma 2, della legge 30 dicembre 2009, n. 196, sono ridotti in misura pari al 5 per cento nell'anno 2012 e

¹ I consumi intermedi, così come definiti nel Sistema Europeo dei conti nazionali (Sec95), rappresentano il valore dei beni e servizi consumati quali *input* nel processo produttivo, escluso il capitale fisso il cui consumo è registrato come ammortamento. I beni e servizi possono essere trasformati oppure esauriti nel processo produttivo. La categoria economica in esame include diverse tipologie di spesa, tra cui rientrano, ad esempio, le spese di manutenzione ordinaria, i servizi di ricerca e sviluppo e di formazione del personale acquistati all'esterno o gli acquisti di farmaci.

al 10 per cento a decorrere dall'anno 2013 della spesa sostenuta per consumi intermedi nell'anno 2010.

Permangono invece, anche per il triennio in esame, le limitazioni di cui all'art. 1, commi 9, 10 e 11 della legge 23 dicembre 2005, n. 266 (come modificati dall'art. 27 del sopra citato decreto legge 4 luglio 2006, n. 223 e della relativa legge di conversione 4 agosto 2006, n. 248 e dall'art. 61 del D.L. n. 112/2008 convertito in L. 6/8/2008 n. 133) relative alle spese per studi e incarichi di consulenza, alle spese per relazioni pubbliche, convegni, mostre, pubblicità e rappresentanza nonché alle spese relative alle autovetture.

Ulteriori modifiche sono state introdotte dall'art. 6 del D.L. 78/2010 convertito, con modificazioni, nella legge 122/2010, attinenti, in particolare:

- alle spese per consulenze: comma 7;
- alle spese per relazioni pubbliche, convegni, mostre, pubblicità e rappresentanza: comma 8;
- alle spese per sponsorizzazioni: comma 9;
- alle spese per missioni: comma 12;
- alle spese per formazione: comma 13.

Il comma 21 dello stesso art. 6 stabilisce poi che le economie derivanti dal rispetto delle menzionate statuizioni sono da versare al bilancio dello Stato.

Altre spese soggette a limiti riguardano la manutenzione degli immobili utilizzati dall'Ente (art. 2, commi 618-623, legge 244/2007, come modificato dall'art. 8, del menzionato D.L. 78/2010, convertito nella legge 122/2010).

Per quanto riguarda l'obbligo di riduzione del 10% dei compensi spettanti al Presidente, al Collegio dei revisori ed ai membri del Comitato portuale, previsto dall'art. 1, commi 58 e 63 della legge 23 dicembre 2005, n. 266, si puntualizza che essa, in origine limitata al triennio 2006/2008, è stata ritenuta applicabile anche per il 2009 ed il 2010 dal Ministero dell'Economia (circolare n. 32 del 17 dicembre 2009) e successivamente dal Ministero delle Infrastrutture (con nota del 7/9/2010).

Tale estensione, ritenuta illegittima da numerose Autorità portuali perché non prevista da una nuova ed espressa disposizione normativa di rango primario, ha dato luogo ad un contenzioso, instaurato innanzi al TAR Lazio (che – qui si anticipa – ha visto soccombenti i Ministeri interessati), in ordine al quale, per opportuni aggiornamenti, si rimanda al cap. 2.

Sull'argomento va ricordato che l'art. 6, comma 3 del D.L. n. 78/2010, convertito nella legge n. 122/2010, ha previsto, a decorrere dal 2011, la riduzione del 10% dei compensi agli organi di amministrazione e di revisione delle pubbliche

amministrazioni comprese nel conto economico consolidato della P.A., rispetto agli importi risultanti alla data del 30 aprile 2010.

Successivamente l'art. 5, comma 14 del decreto legge 6 luglio 2012, n. 95, convertito nella legge 7 agosto 2012, n. 135 ha stabilito che, fermo restando quanto previsto dal citato articolo 6, comma 3, del d. l. n. 78, convertito nella legge 30 luglio 2010, n. 122, relativamente alle autorità portuali le riduzioni ivi disposte sono ulteriormente aumentate del cinque per cento a decorrere dal 1° gennaio 2013 nei confronti dei presidenti, dei comitati portuali e dei collegi dei revisori dei conti, composti anche da dipendenti del Ministero delle infrastrutture e dei trasporti in possesso di specifica professionalità'.

Da ultimo il più volte menzionato decreto legge 31 maggio 2010, n. 78, convertito nella legge 30/7/2010, n.122, ha introdotto nuove misure di contenimento delle spese sostenute dalle pubbliche amministrazioni inserite nel conto economico consolidato della P.A., come individuate dall'Istat ai sensi dell'art.1 della legge n. 196/2009, ritenute dal MEF applicabili alle Autorità portuali in quanto ricomprese in tale elenco.

In particolare l'art.9, commi 1 e 2 del D.L. 78/2010, ha previsto limitazioni e riduzioni dei trattamenti economici del personale dipendente delle anzidette amministrazioni per il triennio 2011-2013.

Come risulta dalla nota del Ministero delle Infrastrutture del 23/5/2011, l'applicabilità di dette limitazioni alle Autorità portuali è stata sospesa in attesa dell'esito del ricorso al TAR del Lazio promosso dall'Autorità portuale di Napoli avverso l'atto ministeriale di approvazione del bilancio 2011, contenente la prescrizione dell'applicabilità di tali norme alle Autorità portuali.

Con sentenza 6365/2012 del 12 luglio 2012 il TAR del Lazio ha respinto il ricorso, qualificando le Autorità Portuali "enti pubblici non economici"² ed "unità istituzionali" ex Reg. UE n. 2223/96, c.d. SEC 95 (come tali inseribili nell'elenco ISTAT richiamato dalla legge 31 dicembre 2009, n. 196), soggetti – quindi - la cui attività comporta per la pubblica amministrazione un costo che si riflette sul bilancio complessivo dello Stato e sui quali è necessario intervenire con misure restrittive di contenimento dei relativi costi.

Il Consiglio di Stato, con ordinanza del 13.11.2012 ha respinto l'istanza cautelare di sospensione della predetta sentenza.

² Sulla scorta di altra giurisprudenza vedasi la pressoché coeva sentenza dello stesso Consiglio di Stato, sez. VI, sentenza 8 maggio 2012, n. 2667.

Tra le disposizioni del D.L. 78/2010 alcune hanno prodotto effetti dal 2010, in particolare:

- l'art.6, comma 6, che ha previsto, dalla prima scadenza successiva al provvedimento, la riduzione del 10% dei compensi degli organi delle società non quotate totalmente possedute da enti pubblici; il successivo comma 19 ha stabilito il divieto di effettuare aumenti di capitale, trasferimenti straordinari ed aperture di credito a favore di società partecipate non quotate che, per tre esercizi consecutivi, abbiano registrato perdite di esercizio o utilizzato riserve disponibili per il ripianamento di perdite;
- l'art. 6, comma 8 che ha previsto la preventiva autorizzazione del Ministero vigilante per l'organizzazione di convegni, feste celebrative, inaugurazioni ed altri eventi analoghi.

La normativa riguardante le riduzioni delle dotazioni organiche delle pubbliche amministrazioni, da ultimo disciplinata dall'articolo 2, comma 1 del decreto legge 6 luglio 2012, n. 95, convertito dalla legge 7 agosto 2012, n. 135, è stata ritenuta, con dPCM 22 gennaio 2013³, non direttamente applicabile alle Autorità Portuali, in quanto riferibile alle dotazioni organiche di personale rientrante nella disciplina del decreto legislativo 30 marzo 2001, n. 165. Ciò in quanto, secondo il dPCM, "la legge 28 gennaio 1994, n. 84, in tema di riordino della legislazione in materia portuale, detta una disciplina speciale per le Autorità Portuali prevedendo: a) all'articolo 6, comma 2, che a tali enti pubblici non economici non si applicano sia le disposizioni di cui alla legge 20 marzo 1975, n. 70, e successive modificazioni, sia le disposizioni di cui al decreto legislativo 30 marzo 2001, n. 165, e successive modificazioni; b) all'articolo 10, comma 6, che il rapporto di lavoro del relativo personale delle autorità portuali è di diritto privato ed è disciplinato dalle disposizioni del codice civile libro V - titolo I - capi II e III, titolo II - capo I, e dalle leggi sui rapporti di lavoro subordinato nell'impresa, specificando che il suddetto rapporto è regolato da appositi contratti collettivi nazionali di lavoro".

Rimane ferma, secondo il dPCM citato, anche per le Autorità Portuali, l'applicazione di misure di contenimento della spesa di personale a cui devono attenersi tutte le amministrazioni pubbliche.

A seguito di quanto disposto in materia di autonomia finanziaria dall'art. 1, commi 982 e seguenti della legge 27 dicembre 2006, n. 296 (finanziaria 2007) alle

³ Al momento della stesura della presente relazione, il decreto risulta ancora in corso di registrazione presso questa Corte.

Autorità portuali è stato attribuito il gettito della tassa erariale (di cui all'art. 2, comma 1 del D.L. 28 febbraio 1974, n. 47 convertito con modificazioni dalla legge 16 aprile 1974, n. 117 e successive modificazioni) e delle tasse di ancoraggio (di cui al Capo 1, titolo 1 della legge 9 febbraio 1963, n. 82 e successive modificazioni), in aggiunta al gettito della tassa sulle merci sbarcate e imbarcate (di cui al Capo 3 della legge 9 febbraio 1963, n. 82 e all'art. 1 della legge 5 maggio 1976, n. 355 e successive modificazioni ed integrazioni), già devoluto nella sua interezza a partire dall'anno 2006.

La stessa disposizione ha per contro soppresso gli stanziamenti relativi ai contributi destinati alle Autorità portuali per la manutenzione dei porti, previsti dall'art. 6, comma 1 lett. B) della legge n. 84 del 1984.

Con DPR 28 maggio 2009, n. 107, recante "regolamento concernente la revisione della disciplina delle tasse e dei diritti marittimi", la tassa e la sovrattassa di ancoraggio, dovute dalle navi che compiono operazioni commerciali in un porto, rada o spiaggia dello Stato sono state accorpate in un'unica tassa, denominata "tassa di ancoraggio".

La tassa erariale e quella portuale sulle merci imbarcate e sbarcate sono state accorpate in un unico tributo denominato "tassa portuale", del quale è stato previsto l'adeguamento graduale nel triennio 2009/2011.

Allo scopo di fronteggiare la crisi di competitività dei porti italiani (legge 26 febbraio 2010, n. 25, di conversione del decreto legge 30 dicembre 2009, n. 194, recante proroga di termini previsti da disposizioni legislative) la decorrenza di tale adeguamento è stata differita all'1/12/2012.

Con lo stesso provvedimento legislativo è stato consentito alle Autorità portuali, per il biennio 2010 e 2011 e nelle more della piena attuazione della loro autonomia finanziaria, di stabilire variazioni in aumento fino ad un tetto massimo pari al doppio della misura delle tasse di ancoraggio e portuale, così come adeguate ai sensi del sopra citato regolamento, nonché in diminuzione fino all'azzeramento delle singole tasse medesime.

La legge ha previsto che ciascuna Autorità, a copertura delle eventuali minori entrate derivanti dalle disposizioni sopra citate, operi una corrispondente riduzione delle spese correnti, ovvero, nell'ambito della propria autonomia impositiva e tariffaria, un corrispondente aumento delle entrate, dandone adeguata illustrazione nelle relazioni al bilancio di previsione e al conto consuntivo.

Di fronte alle difficoltà di applicazione di tale norma da parte delle Autorità portuali, per la sostanziale incomprimibilità delle spese correnti e la concreta

impraticabilità di un aumento dei canoni di concessione, fatte rilevare dal MIT con note del 2/7 e 15/7/2010, il MEF, con nota del 2 agosto 2010, ha condiviso l'esigenza di uno specifico intervento legislativo, teso ad una migliore formulazione dei contenuti della norma in questione.

Per completezza, si ricorda che l'art. 11, comma 1 del D.L. 29 dicembre 2011, n. 216, convertito nella legge 24 febbraio 2012, n. 14, ha stabilito che la misura della tassa di ancoraggio e della tassa portuale destinate alle Autorità portuali saranno adeguate al tasso d'inflazione, secondo quanto previsto dall'articolo 4 del DPR n. 107/2009⁴.

Resta peraltro ferma la facoltà per le Autorità portuali di stabilire, nel rispetto dell'equilibrio di bilancio, aumenti (fino al doppio) e diminuzioni (fino all'azzeramento) delle suddette tasse.

L'art. 3 della legge finanziaria per l'anno 2008, (L. n. 244 del 24 dicembre 2007), al comma 27 ha stabilito che le amministrazioni di cui all'art.1 del decreto legislativo 30 marzo 2001, n. 165 (tra le quali rientrano gli enti pubblici non economici e, quindi, anche le Autorità portuali)⁵, debbono dismettere le loro partecipazioni in società che non siano strettamente necessarie per lo svolgimento dei loro fini istituzionali. Il successivo comma 28 di detto articolo prescrive che l'assunzione di nuove partecipazioni ed il mantenimento delle attuali debbono essere autorizzate dall'organo competente, con delibera motivata in ordine alla sussistenza o meno dei presupposti di cui al precedente comma 27, da inoltrarsi alla Corte dei conti ai sensi della citata normativa; a tal fine, viene fissato il termine di trentasei mesi dalla data di entrata in vigore della legge (termine così modificato dall'art. 71, comma 1 della legge 18 giugno 2009, n.69), entro il quale le amministrazioni interessate, nel rispetto delle procedure ad evidenza pubblica, debbono cedere a terzi le società e le partecipazioni vietate a norma del precedente comma 27.

Infine, l'art. 4, comma 6 del decreto legge 25 marzo 2010, n. 40 convertito con modificazioni nella legge 22 maggio 2010, n. 73, ha istituito, presso il Ministero delle

⁴ Sul punto vedasi il recente D.M. 24.12.2012 in G.U. n. 4 del 5.1.2013, nonché la Circolare MIT-PORTI/238 del 7.1.2013, ai sensi dei quali la misura della tassa di ancoraggio delle navi e delle tasse sulle merci in imbarco e sbarco aumenta dal 2013 del 29,4% e dal 2014 di un ulteriore 15%. Gli aumenti in questione derivano dalla rivalutazione ventennale delle tasse in base al costo della vita. Più precisamente, il DPR n. 107/2009 concernente il riordino dei diritti marittimi ha fissato il criterio secondo cui i tributi portuali debbano essere rivalutati sulla base del 75% del tasso di inflazione intervenuto dall'ultima loro determinazione. Tenuto conto che le tasse di cui trattasi erano ferme dal 1993, l'adeguamento ha riguardato il periodo 1993-2011 ed è stato applicato per 2/3 da quest'anno e per 1/3 dal prossimo anno, secondo quanto previsto dallo stesso DPR. L'inasprimento può essere in parte attenuato fino al 30 giugno 2013 dalla possibilità per le Autorità Portuali di diminuire fino all'azzeramento l'importo delle tasse stesse (art. 1 c. 388 Legge n. 228/2012).

⁵ Vedasi, peraltro, contrariamente al testo, seppure ai limitati fini della normativa sulla riduzione delle dotazioni organiche, il citato dPCM 22 gennaio 2013.

infrastrutture e dei trasporti, il "Fondo per le infrastrutture portuali", destinato a finanziare le opere infrastrutturali nei porti di rilevanza nazionale, con una dotazione iniziale di 80 milioni di euro. Nella ripartizione delle risorse, come precisato nell'ultimo periodo del citato comma, debbono essere privilegiati "progetti già approvati, diretti alla realizzazione di opere immediatamente cantierabili, finalizzate a rendere le strutture operative funzionali allo sviluppo dei traffici".

In sede di conversione del decreto legge è stato introdotto il comma 8 bis, con il quale viene prevista la possibilità di revoca dei fondi statali trasferiti o assegnati alle Autorità portuali per la realizzazione di opere infrastrutturali, se non utilizzati entro il quinto anno dall'avvenuto trasferimento o assegnazione.

Il D.L. 225/2010, convertito nella legge 26 febbraio 2011, n.10, ha abrogato tale ultima disposizione statuendo che entro il termine del 15 marzo 2011 sono revocati i fondi statali trasferiti o assegnati alle Autorità portuali per la realizzazione di opere infrastrutturali, a fronte dei quali non sia stato pubblicato il bando di gara per l'assegnazione dei lavori entro il quinto anno dal trasferimento o assegnazione. Ha inoltre rinviato a successivi decreti del Ministro delle Infrastrutture, emanati di concerto con il Ministro delle finanze, la ricognizione dei finanziamenti revocati e l'individuazione della quota degli stessi che deve essere riassegnata alle Autorità portuali, secondo criteri di priorità stabiliti per il 2011 dalla stessa legge e per il 2012 e 2013 da individuarsi nei decreti medesimi, per progetti cantierabili, compatibilmente con i vincoli di finanza pubblica. In caso di mancato avvio dell'opera, decorsi centottanta giorni dall'aggiudicazione definitiva del bando di gara, il finanziamento si intende revocato ed è riassegnato con le medesime modalità sopra descritte.

Da tali disposizioni sono stati espressamente esclusi i fondi assegnati per opere in scali marittimi amministrati dalle Autorità portuali ricompresi in siti di bonifica di interesse nazionale ai sensi dell'art.1 della legge n. 426/1998.

Ai sensi dell'art. 2, commi 2-nonies, 2 decies e 2 undecies, del d.l. 29 dicembre 2010, n. 225, convertito, con modificazioni, dalla legge 26 febbraio 2011, n. 10, in combinato disposto con l'art. 1 della legge 9 dicembre 1998, n. 426, l'Autorità portuale di Piombino si è vista revocare, con provvedimento n. M-TRA/PORTI/15591 del 23 novembre 2011, un finanziamento di complessivi euro 4.825.996,55, per non avere pubblicato, per oltre un quinquennio, alcun bando di gara per la realizzazione di opere infrastrutturali (già finanziate) presso gli scali marittimi di Portoferraio e Marina di Cavo, nel cui ambito territoriale non risultano ricompresi siti di bonifica di interesse nazionale (SIN).

In materia di finanziamento delle opere portuali deve essere segnalata la c.d. legge di Stabilità 2012 (L. n. 183/2011) nella parte in cui ha previsto, per il solo anno 2012, che il finanziamento pubblico delle opere portuali possa derivare dalle risorse del "Fondo per le infrastrutture portuali", a integrazione di quelle provenienti dalla revoca dei finanziamenti trasferiti o assegnati alle Autorità Portuali che non abbiano ancora pubblicato il bando per i lavori di realizzazione delle opere infrastrutturali entro il quinto anno.

Tali risorse, in base ad appositi decreti attuativi, dovrebbero essere allocate alle Autorità Portuali:

- che abbiano attivato investimenti con contratti già sottoscritti o con bandi di gara già pubblicati;
- i cui porti siano specializzati nell'attività di *transshipment*;
- che presentino progetti cantierabili nel limite delle disponibilità residuali.

Sempre con riferimento al finanziamento delle infrastrutture, la Legge di Stabilità 2012 è intervenuta ulteriormente con misure volte ad incentivare la partecipazione di capitali privati per la realizzazione delle opere infrastrutturali.

In particolare, è stata prevista la possibilità di finanziare le infrastrutture mediante defiscalizzazione, ovvero prevedendo agevolazioni fiscali (in alternativa al contributo pubblico in conto capitale) in favore dei soggetti concessionari che intendano realizzare le nuove infrastrutture in *project financing*.

Con questa misura si è inteso ridurre l'ammontare del contributo pubblico a fondo perduto prevedendo, per le società di progetto, che:

- le imposte sui redditi e l'IRAP generati durante il periodo di concessione possano essere compensati totalmente o parzialmente con il contributo a fondo perduto;
- il versamento dell'imposta sul valore aggiunto (IVA) possa essere assolto mediante compensazione con il contributo pubblico a fondo perduto, nel rispetto della normativa europea in materia di IVA e di risorse proprie del bilancio dell'Unione Europea;
- l'ammontare del canone di concessione, nonché l'integrazione prevista per legge possano essere riconosciuti al concessionario come contributo in conto esercizio.

Con il decreto 201/2011, convertito nella legge 214/2011, la possibilità di finanziamento mediante defiscalizzazione è stata estesa alle opere di infrastrutturazione per lo sviluppo e l'ampliamento dei porti e dei collegamenti stradali e ferroviari inerenti i porti nazionali appartenenti alla rete strategica trans-europea di trasporto essenziale, c.d. core TEN-T network.

Il decreto legge 1/2012, convertito nella legge 27/2012, a sua volta, ha integrato il quadro normativo prevedendo, fra le misure a sostegno dei capitali privati, il riconoscimento dell'extra-gettito IVA alle società di progetto per il finanziamento delle grandi opere infrastrutturali portuali. Tale misura è applicabile per un periodo non superiore a 15 anni e per una quota pari al 25% dell'incremento del gettito generato dalle operazioni di importazione riconducibili all'infrastruttura stessa.

Gli incrementi di gettito registrati nei vari porti, per poter essere accertati, devono essere stati realizzati nel singolo scalo (art. 14 d.l. 83/2012, convertito nella l. 134/2012, vedasi più avanti). Il Ministro dell'Economia e delle Finanze, di concerto con il Ministro delle Infrastrutture e dei Trasporti, dovrà poi adottare uno o più decreti con cui definire le modalità di accertamento, calcolo e determinazione dell'incremento di gettito e della corresponsione della quota dell'extra-gettito alla società di progetto.

Devono, infine, segnalarsi alcune disposizioni contenute nel d.l. 22 giugno 2012, n. 83, convertito nella legge 7 agosto 2012, n. 134.

In particolare, l'art. 2, che modifica la disciplina degli incentivi alla realizzazione di infrastrutture introdotti dall'art. 18 della Legge n. 183 del 2011 (Legge di stabilità per il 2012) ed estende l'ambito di applicazione delle misure di defiscalizzazione a tutte le nuove infrastrutture da realizzare con contratti di partenariato pubblico privato di cui all'articolo 3, comma 15-ter del decreto legislativo n. 163 del 2006 e previste in piani o programmi di amministrazioni pubbliche, interviene in ambito portuale, sopprimendo la norma che subordinava l'attribuzione del maggior gettito IVA registrato per la nuova opera all'andamento del gettito dell'intero sistema portuale nazionale.

L'art. 14 istituisce un fondo per interventi infrastrutturali nei porti alimentato, nel limite di 70 milioni di euro annui, con la destinazione, su base annua, dell'uno per cento del gettito dell'IVA e delle accise riscosse nei porti e negli interporti rientranti nelle circoscrizioni delle autorità portuali.

L'ammontare dell'IVA, come sopra dovuta, è quantificata dal MEF che determina altresì la quota da iscrivere al Fondo (c. 2) che, con decreto interministeriale, è ripartito attribuendo a ciascun porto una somma corrispondente all'80 per cento del gettito da IVA prodotto nel porto e ripartendo il restante 20 per cento tra gli altri porti, tenendo conto delle previsioni dei rispettivi piani operativi e dei piani regolatori portuali.

Con il comma 5, si prevede inoltre che per la realizzazione delle opere e degli interventi contemplati dalla norma, le Autorità portuali possano far ricorso a forme di compartecipazione del capitale privato secondo la disciplina della tecnica di finanza di

progetto stipulando contratti di finanziamento a medio e lungo termine con istituti di credito nazionali ed internazionali abilitati, inclusa la Cassa depositi e prestiti. Il comma 6 dispone l'abrogazione dei commi da 247 a 250 dell'art. 1 della Legge n. 244/200716. Con il comma 7 si prevede infine che alla copertura dell'onere nascente dall'esigenza di assicurare la dotazione del fondo, valutato in 70 mln di euro annui, si provveda con la corrispondente riduzione dell'autorizzazione di spesa di cui all'articolo 13 c. 12 della Legge n. 67/1988.

In base all'art. 15 ai fini dell'attuazione delle revoche di fondi statali trasferiti o assegnati alle Autorità portuali per la realizzazione di opere infrastrutturali di cui all'articolo 2, comma 2-novies, del decreto-Legge n. 225 del 2010, la previsione, di cui al comma 2-undecies dello stesso articolo 2, della non applicazione della revoca ai fondi trasferiti o assegnati alle Autorità portuali per il finanziamento di opere in scali marittimi da esse amministrati ricompresi in siti di bonifica di interesse nazionale, si attua ai fondi trasferiti ed imputati ad opere i cui bandi di gara sono stati pubblicati alla data di entrata in vigore del decreto stesso. I finanziamenti non rientranti nella predetta fattispecie sono revocati e le relative risorse sono destinate alle finalità recate dal medesimo articolo 2, comma 2-novies, con priorità per gli investimenti di cui alla lettera a), nonché per gli investimenti finalizzati allo sviluppo dei traffici, corrispondente all'80 per cento del gettito da IVA prodotto nel porto e ripartendo il restante 20 per cento tra gli altri porti, tenendo conto delle previsioni dei rispettivi piani operativi e dei piani regolatori portuali.

Gli interventi normativi d'iniziativa governativa recentemente approvati, con riferimento (anche) al settore della portualità, hanno altresì principalmente riguardato:

- la liberalizzazione e la regolazione del settore trasporti;
- il miglioramento dei collegamenti tra i porti e i poli logistici.

Per quanto riguarda il tema della liberalizzazione e della regolazione del settore dei trasporti, l'intervento più significativo è contenuto nel D.L. n. 201/2011, convertito nella L. n. 214/2011, così come modificato dall'articolo 36 della Legge n. 27 del 24 marzo 2012 di conversione del d.l. 24 gennaio 2012 n. 1. Tale provvedimento prevede di assoggettare l'intero settore dei trasporti a un'unica Autorità indipendente di regolazione, da istituire nell'ambito delle Autorità di regolazione dei servizi di pubblica utilità di cui alla L. n. 481/1995. La nuova Authority ha competenza nel settore dei trasporti e delle relative infrastrutture e servizi accessori, deve operare in piena autonomia e deve garantire l'efficienza produttiva delle gestioni e il contenimento dei costi per gli utenti, le imprese e i consumatori, nonché condizioni di accesso eque e non discriminatorie alle infrastrutture ferroviarie, portuali, aeroportuali, alle reti

autostradali e alla mobilità dei passeggeri e delle merci (in ambito nazionale, locale e urbano) collegata con stazioni, aeroporti e porti.

Con riferimento, infine, al tema della connessione fra il sistema portuale e la rete logistica nazionale, si segnala la disposizione contenuta nell'art. 46 della legge menzionata, secondo cui le Autorità Portuali possono costituire sistemi logistici e intervenire attraverso atti d'intesa e di coordinamento con le Regioni, le Province e i Comuni interessati nonché con i gestori delle infrastrutture ferroviarie.

Nel decreto legge n. 24 gennaio 2012, n. 1, convertito nella legge 24 marzo 2012, n. 27 si prevede, inoltre:

- una nuova disposizione (art. 48) in materia di dragaggi funzionale alla realizzazione di operazioni di escavo nei porti italiani che consentano di accogliere naviglio di grandi dimensioni;
- il medesimo trattamento per quanto concerne l'applicazione della tassa di ancoraggio e delle tasse portuali per i trasporti fra porti nazionali e quelli fra scali nazionali e porti di altri Stati membri dell'Unione Europea;
- l'introduzione di misure per la semplificazione nella redazione e accelerazione dell'approvazione dei Progetti.

2. Organi di amministrazione e di controllo

Sono organi delle Autorità portuali, ai sensi dell'art. 7 della legge 84 del 1994, il Presidente, il Comitato portuale, il Segretariato generale (composto, ex art 10 della legge medesima, dal Segretario generale e dalla Segreteria tecnico-operativa) e il Collegio dei revisori dei conti.

La durata in carica dei menzionati organi è stabilita in quattro anni.

Il Presidente

L'incarico di Presidente dell'Autorità portuale di Piombino è stato conferito, per un quadriennio, con il decreto ministeriale in data 27 maggio 2009.

Il compenso del Presidente è fissato nella misura prevista dal decreto ministeriale 31 marzo 2003 e corrisponde al trattamento economico fondamentale previsto per i dirigenti di prima fascia del Ministero dei Trasporti, moltiplicato per il coefficiente 2,2%; a decorrere dal 1° gennaio tale compenso, secondo le indicazioni fornite dal Ministero vigilante, è stato rideterminato, sulla base del nuovo trattamento economico fondamentale previsto dal CCNL di categoria.

La misura del compenso spettante per il triennio 2009-2011 è ammontato ad euro 201.734.

Il Comitato portuale

L'attuale Comitato portuale si è insediato in data 31 luglio 2009.

L'importo unitario del gettone di presenza per la partecipazione alle sedute dell'Organo ammonta nel triennio 2009-2011 ad euro 80,00.

Il Segretariato generale

Tra gli organi dell'Autorità portuale rientra, per espressa previsione normativa, il Segretariato Generale, al cui vertice è posto il Segretario generale.

L'attuale Segretario Generale è stato nominato con delibera del Comitato Portuale del 31 luglio 2009.⁶

Il trattamento economico per il triennio 2009-2011 ammonta ad euro 107.899 nel 2009 e ad euro 109.610 nel 2010 e ad euro 118.390 nel 2011.

⁶ La Corte di Cassazione, con sent. 21686 depositata il 4/12/2012, ha dichiarato inammissibile un ricorso interposto da 6 cittadini del Comune di Rio Marina, al fine di far dichiarare la sussistenza di una causa di incompatibilità in capo allo stesso soggetto, della carica di Sindaco del Comune di Rio Marina e quella di Segr. Gen. dell'A.P. di Piombino. L'Autorità portuale ha comunicato che il Segretario generale non ha percepito l'indennità di Sindaco nel periodo considerato.

Il Collegio dei revisori dei conti

Con decreto ministeriale in data 8 maggio 2009 è stato nominato, l'attuale Collegio dei Revisori.

L'importo dell'indennità di carica del collegio dei revisori nel biennio 2009-2010 è ammontato per il Presidente ad euro 16.139, per i componenti effettivi ad euro 12.104 e per i supplenti ad euro 2.017. Nel 2011 è invece ammontato ad euro 7.600 per il Presidente, ad euro 6.300 per i Componenti e ad euro 1.300 per i supplenti.

Negli esercizi 2009-2010, con riferimento all'indennità del collegio dei revisori si è considerato il decreto del Ministero delle Infrastrutture e dei Trasporti del 18-09-2009 con il quale era stata attribuita una maggiorazione dei compensi in base ad un'interpretazione più favorevole della normativa pregressa ritenuta circoscritta al 2007-2008. Successivamente con nota del Ministero delle Infrastrutture e Trasporti n. 7 del 4-01-2010, a seguito dei rilievi formulati dal Ministro dell'Economia e Finanze, era stata sospesa l'attribuzione della suddetta maggiorazione e riconfermati anche per il 2009-2010 i compensi corrisposti negli anni precedenti. Detta sospensione era stata superata con la nota del Ministero dei Trasporti e delle Infrastrutture n. 7454 del 23-05-2011 e ribadita dal Ministero medesimo in data 7-12-2011 Nella nota dell'Autorità portuale di trasmissione degli importi dei compensi agli organi per il 2011 si evidenzia che, su indicazione del Ministero dell'Economia e delle Finanze, il sopracitato decreto non è stato considerato valido dal Presidente del Collegio dei revisori.

Per l'anno 2011 l'Autorità dichiara di aver effettuato la riduzione del 10% dei compensi agli organi di amministrazione e di controllo.

Spesa impegnata per gli organi di amministrazione e di controllo

Nel prospetto che segue è riportata, distinta per esercizio finanziario, la spesa impegnata per il pagamento delle indennità spettanti agli organi di amministrazione e di controllo dell'Autorità portuale di Piombino; gli importi impegnati per gli esercizi dal 2009 al 2011 sono posti a raffronto con quelli impegnati per l'esercizio 2008.

Tabella n. 1**Spesa impegnata per gli organi**

ESERCIZIO	2008	2009	Var. %	2010	Var. %	2011	Var. %
Presidente	168.215	186.939	11,13	186.912	-0,01	211.189	12,99
Comitato Portuale	8.352	10.640	27,39	9.200	-13,53	8.536	-7,22
Collegio dei Revisori	22.714	40.951	80,29	27.029	-34,00	23.824	-11,86
Rimborso spese organi	36.135	34.510	-4,50	24.737	-28,32	17.161	-30,63
Oneri previdenziali ed assistenziali su comp. organi a carico A.P	15.406	16.882	9,58	17.056	1,03	17.142	0,50
Totale	250.822	289.922	15,59	264.934	-8,62	277.852	4,88

La spesa impegnata ha registrato nel 2009 un incremento rispetto al 2008 (15,59%), mentre è tornata a diminuire nel 2010 (-8,62%) per poi mostrare un modesto incremento nel 2011(4,88%).

Nel 2009-2010 l'Ente non ha applicato la riduzione dei compensi agli organi del 10% disposta ex art. 1, commi 58 e 59 della Legge 23-12-2005 n. 266 sul presupposto che dovesse essere limitata al 2007 e al 2008.

Successivamente, il MEF, con circolare n. 32/2009, ed il Ministro delle Infrastrutture, con nota del 7/9/2010, hanno confermato che l'obbligo di riduzione operava anche per gli anni 2009 e 2010.

Nel 2010 l'Autorità portuale in ossequio alla circolare del Ministero dei Trasporti n. 32/2009 ha disposto il recupero delle somme corrisposte in eccedenza mediante la decurtazione di quelle spettanti per il 2010.

Nei pareri espressi sui rendiconti generali delle Autorità portuali per l'esercizio finanziario 2009, il MEF ha imposto il rilascio di un'attestazione sull'avvenuto recupero delle somme erogate in difformità.

Detta clausola, recepita dal MIT nei provvedimenti di approvazione dei documenti contabili, è stata impugnata innanzi al Tar del Lazio da numerose Autorità portuali, che – dopo aver ottenuto la sospensiva degli atti impugnati – hanno visto integralmente accolti nel merito i ricorsi avanzati con annullamento degli atti impugnati, ivi compresa la citata circolare MEF n. 32/2009 (sentenza del TAR Lazio n. 04399 del 19/5/2011).

In conseguenza di ciò, il MIT, con circolare in data 23/5/2011, diretta a tutte le Autorità portuali ha ritenuto che "i compensi spettanti agli Organi degli Enti ricorrenti devono essere ripristinati ai valori preesistenti con restituzione di ogni eventuale riduzione o recupero effettuati".

Sull'argomento va da ultimo ricordato che l'art. 6, comma 3 del D.L. n. 78/2010, convertito nella legge n. 122/2010, ha previsto, a decorrere dal 2011, la riduzione del 10% dei compensi agli organi di amministrazione e di revisione delle pubbliche amministrazioni comprese nel conto economico consolidato della P.A., rispetto agli importi risultanti alla data del 30 aprile 2010.

L'emolumento del Presidente, alla luce di quanto sopra, risulta, nel 2011, superiore a quanto percepito nel 2010, pur avendo l'Autorità portuale applicato la riduzione del 10% ex art. 6, comma 3 del d.l. 78/2010, in quanto comprensivo degli arretrati relativi agli anni 2009 e 2010 corrisposti allo stesso ai sensi della citata sentenza.

3. Personale

3.1 Pianta organica e consistenza del personale

Nelle precedenti relazioni è stato ricordato che l’Autorità portuale di Piombino non è succeduta a nessuna precedente organizzazione portuale e, pertanto, non hanno trovato applicazione, nei suoi confronti, le disposizioni della legge di riordino del Sistema portuale relative alla utilizzazione del personale per la composizione della Segreteria tecnico-operativa ed all’assorbimento del personale in esubero.

Con delibera n. 16 del 25 luglio 2008, approvata dal Ministero delle Infrastrutture e Trasporti in data 11 settembre 2008, è stata adottata una nuova pianta organica, che prevede una dotazione di 32 unità di personale, compreso il Segretario Generale.

Il personale in servizio al 31 dicembre 2009 e 2010, escluso il Segretario Generale, è ammontato a n. 26 unità, mentre quello in servizio al 31-12-2011 a 27 unità di cui una a tempo determinato. Il numero dei dirigenti incluso il Segretario generale ammonta a n. 3. Il rapporto tra dirigenti e dipendenti nel triennio in esame calcolato sottraendo al numero dei dipendenti in servizio quello dei dirigenti è del 13,04%.

Con delibera n 24/2012 è stata adottata la nuova pianta organica, in 31 unità che non altera il numero totale delle unità previste, ma ne modifica la composizione delle categorie e dei livelli. Con nota del Ministero vigilante del 17-01-2013 viene approvata la nuova pianta organica e si raccomanda all’Ente per quanto riguarda le nuove assunzioni che dovessero eventualmente essere effettuate l’espletamento di procedure selettive volte all’individuazione dei soggetti più idonei in ragione dei posti da ricoprire, nel rispetto dei principi di trasparenza e massima partecipazione, nonché delle norme vigenti in materia.

Nel prospetto che segue sono riportati i dati relativi alla composizione della pianta organica e quelli del personale in servizio al 31 dicembre degli anni 2009, 2010 e 2011.

Tabella n. 2

Qualifica o livello	Dotazione organica Delibera 16/2008	Personale in servizio al 31/12/2008	Personale in servizio al 31/12/2009	Personale in servizio al 31/12/2010	Personale in servizio al 31/12/2011
Dirigenti *	2	2	2	2	2
Quadri	6	6	6	6	6
Impiegati	23	18	18	18	18+1*
Totale	31	26	26	26	27

* escluso il Segretario Generale

Dei 19 impiegati nel 2011 1 unità è a tempo indeterminato

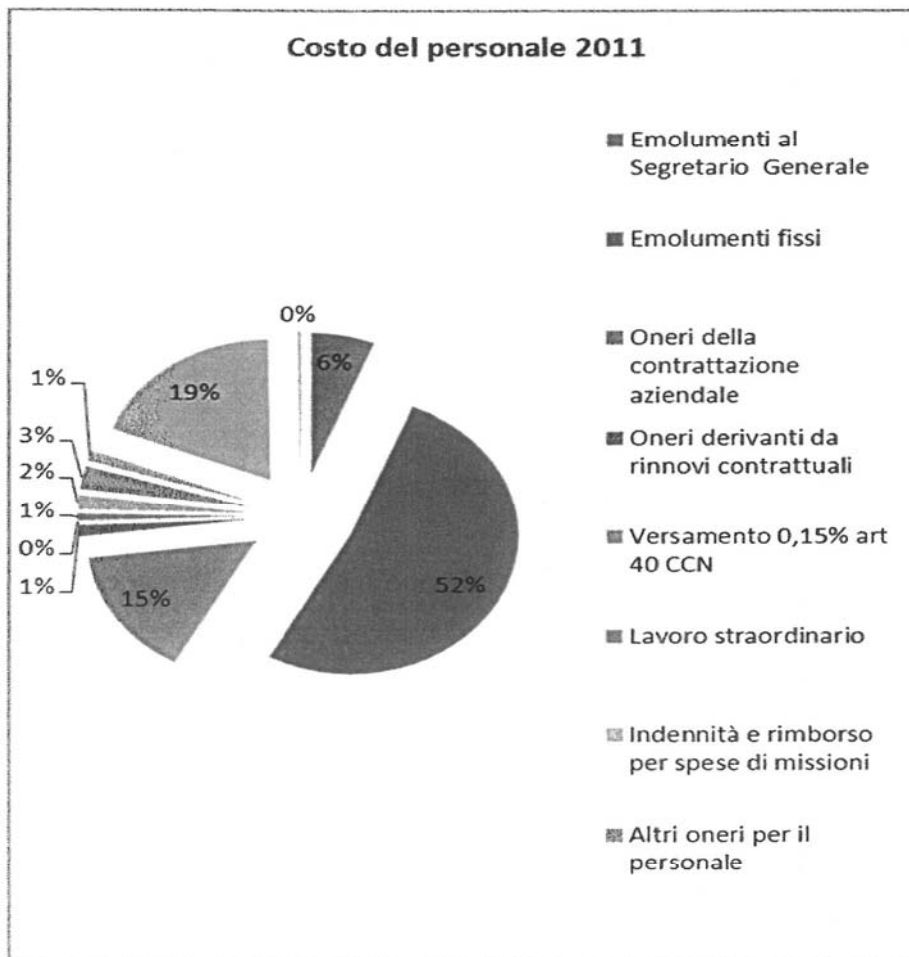
3.2 Costo del personale

Nel prospetto che segue è indicato, per ciascuno degli esercizi considerati, il costo complessivo del personale, compresa la quota accantonata per il T.F.R., nell'importo risultante dal conto economico.

Tabella n. 3

	2008	2009	Var. %	2010	Var. %	2011	Var. %
Emolumenti al Segretario Generale	115.051	107.890	-6,22	109.602	1,59	118.390	8,02
Emolumenti fissi	734.758	840.859	14,44	923.534	9,83	1.012.808	9,67
Oneri della contrattazione aziendale	205.000	260.000	26,83	278.507	7,12	291.772	4,76
Oneri derivanti da rinnovi contrattuali	22.022	17.755	-19,38	21.643	21,90	27.426	26,72
Versamento 0,15% art 40 CCN	592	585	-1,18	857	46,50	927	8,17
Lavoro straordinario	31.925	15.650	-50,98	16.565	5,85	17.523	5,78
Indennità e rimborso per spese di missioni	55.178	67.042	21,50	83.791	24,98	33.473	-60,05
Altri oneri per il personale	32.029	42.743	33,45	49.920	16,79	53.055	6,28
Organizzazione corsi	59.589	73.463	23,28	79.441	8,14	24.162	-69,58
Oneri previdenziali ed assistenziali	313.655	321.162	2,39	313.662	-2,34	368.263	17,41
Indennità e rimb. spese missioni prog. comunitari						4.716	100,00
Totale	1.569.799	1.747.149	11,30	1.877.522	7,46	1.952.515	3,99
TFR	91.185	88.318	-3,14	101.388	14,80	108.342	6,86
Totale complessivo	1.660.984	1.835.467	10,50	1.978.910	7,82	2.060.857	4,14

Grafico n. 1



Il prospetto mostra nel triennio un incremento del costo del personale, rispettivamente, del 10,50% nel 2009%, del 7,82% nel 2010 e del 4,14% nel 2011. Tale incremento riguarda, principalmente, gli oneri per la contrattazione aziendale e gli oneri per i rinnovi contrattuali, mentre le flessioni più marcate riguardano nel 2009 le spese per lavoro straordinario (50,98%) e nel 2011 quelle per l'organizzazione dei corsi (60,05%).

Le spese impegnate per il personale rappresentano nei tre esercizi circa il 28,69%, il 28,39% ed il 28,57% delle spese correnti.

Nella nota di approvazione al consuntivo 2011 del 9-7-2012 il Ministero dell'Economia e Finanze ha invitato l'Ente a fornire evidenza circa l'applicazione dell'art 9, commi 1 e 2 del DL n 78/2010, relativo al contenimento delle spese per il personale⁷.

Nella tabella e nel grafico che seguono è rappresentato il costo medio unitario degli esercizi in esame.

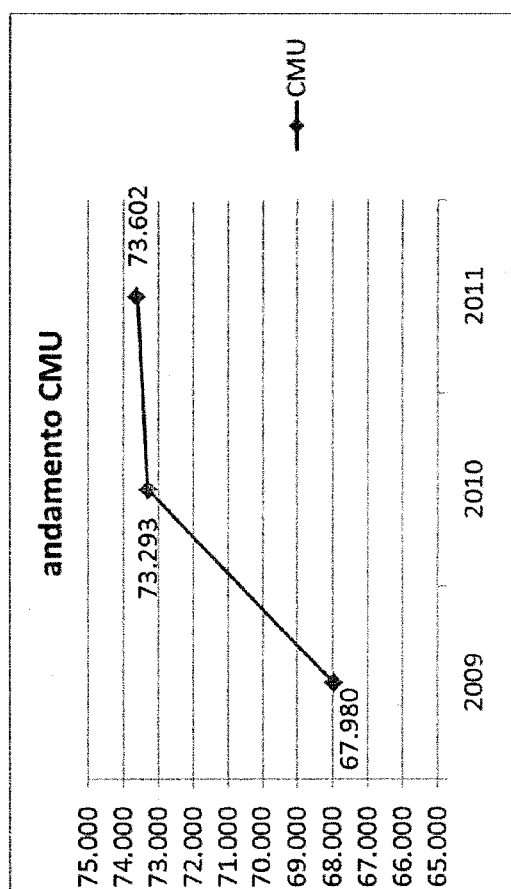
⁷ Giova specificare che sul punto è intervenuta la sentenza della Corte Costituzionale n. 223/2012.

Tabella n. 4

2008		2009		2010		2011	
Costo globale	Personale in servizio c.m.u.	Costo globale	Personale in servizio c.m.u.	Costo globale	Personale in servizio c.m.u.	Costo globale	Personale in servizio c.m.u.
1.660.984	27	1.835.467	27	1.978.910	27	2.060.857	28
61.518		67.980		73.293		73.602	

*compreso il Segretario Generale Compreso il Segretario generale e nel 2011 la unità a tempo determinato

Grafico n. 2



In particolare, il costo medio unitario, calcolato includendo Il Segretario generale, pur restando sostanzialmente invariata la consistenza del personale in servizio nei tre esercizi subisce un progressivo incremento attestandosi ad euro 67.980 nel 2009, ad euro 73.293 nel 2010 e ad euro 73.602 nel 2011.

4. Incarichi di studio e consulenza

L'Autorità ha fornito un prospetto riepilogativo della composizione della spesa impegnata annualmente per incarichi di consulenza ed altre prestazioni professionali corredata dalla descrizione dell'incarico e dal nominativo dei consulenti

La spesa impegnata ammonta rispettivamente ad euro 100.013 nel 2009, ad euro 120.375 nel 2010 e ad euro 72.620 nel 2011.

Seguendo le indicazioni fornite dal Ministero vigilante l'Autorità portuale di Piombino ha corredato i consuntivi 2009-2011 delle tabelle riepilogative delle spese per consulenze, finalizzate alla verifica del rispetto dei limiti di legge (art. 61, comma 2 L. n. 133/2008; art. 6, comma 7 L. n. 122/2010), attestando che tali spese si sono mantenute, nel triennio, al di sotto del limite stabilito con riferimento alla spesa storica sostenuta nel 2004 e nel 2009 rispettivamente il 30% ex lege 133/2008 ed il 20% ex lege 122/2010)⁸.

⁸ Non si rinvergono elementi circa il puntuale rispetto degli adempimenti relativi all'invio degli atti alla Corte dei conti ai fini del controllo preventivo di legittimità, ai sensi dell'art. 3 comma 1, lettere f-bis) e f-ter) legge 14 gennaio, n. 20.

5. Pianificazione e programmazione

L'art. 9, comma 3 della legge di riordino n. 84 del 1994 demanda alle Autorità portuali l'adozione di atti programmatici e di pianificazione, che costituiscono strumenti di razionalizzazione dell'attività amministrativa degli enti, essendo finalizzati all'individuazione dei bisogni pubblici da soddisfare, alla valutazione del grado di importanza e del tempo di perseguimento degli obiettivi da realizzare, all'individuazione delle disponibilità a tal fine necessarie e a quant'altro risulti necessario per la realizzazione in concreto delle opere previste.

Gli atti in questione sono costituiti, rispettivamente, dal Piano regolatore portuale (PRP) che ha la funzione di definire l'assetto complessivo del porto e dal Piano operativo triennale (POT) soggetto a revisione annuale, con il quale vengono individuate le linee di sviluppo delle attività portuali e gli strumenti per attuarle.

A tali documenti programmatici specifici va poi aggiunto il Programma triennale dei lavori, previsto dall'art. 128, comma 11 del decreto legislativo 12 aprile 2006, n. 163 (c.d. Codice dei contratti).

5.1 Piano regolatore

Il Piano regolatore portuale costituisce l'atto di pianificazione fondamentale delle opere necessarie per l'assetto funzionale del porto e, al tempo stesso, rappresenta lo strumento di raccordo con gli altri documenti di pianificazione, territoriali e nazionali e da adottare in armonia con la normativa comunitaria.

Il Piano regolatore portuale (P.R.P.) attualmente vigente per il porto di Piombino è quello redatto dall'Ufficio del Genio Civile per le Opere Marittime del Ministero dei Lavori Pubblici, approvato con D.I. 5693 dell'11 settembre 1965, al quale sono state apportate due Varianti, approvate con deliberazioni del Consiglio regionale della Toscana del 30 maggio 1989 e del 5 giugno 2005.

Nel precedente referto sono state fornite notizie dettagliate in merito all'iter di approvazione del nuovo Piano regolatore portuale il cui progetto è stato trasmesso al Consiglio superiore dei Lavori Pubblici, che ha reso il parere di competenza favorevole in data 13 febbraio 2009, formulando peraltro osservazioni e fornendo prescrizioni e raccomandazioni.

Nel maggio del 2010 l'Autorità ha redatto lo studio di impatto ambientale che è stato inoltrato ai soggetti competenti al fine della VIA.

A seguito della richiesta di integrazioni da parte della Regione Toscana Settore VIA del novembre 2010 e del Ministero dell'Ambiente nel gennaio 2011 l'Autorità portuale è in attesa di ricevere la pronuncia di compatibilità della Commissione VIA Nazionale.

L'approvazione del nuovo Piano regolatore portuale è funzionale all'attuazione dei progetti dell'Accordo di programma quadro del dicembre 2007.

Il Piano regolatore di Portoferraio, risalente al 1959, è stato oggetto di una variante approvata nel 1968. Nelle more dell'adozione del nuovo Piano regolatore l'Autorità portuale ha predisposto un adeguamento tecnico-funzionale che prevede una serie di interventi infrastrutturali; per altri interventi proposti dall'Autorità lo stesso Consiglio Superiore ha ritenuto necessaria la previa elaborazione di un nuovo PRP, ravvisando negli stessi un mutamento dell'originaria destinazione prevista dallo strumento di piano vigente.

È stato predisposto il progetto di banchinamento n 2 del porto ricompreso nell'adeguamento tecnico-funzionale del Piano regolatore portuale del porto di Portoferraio.

Il Piano regolatore portuale di Rio Marina, risalente al 1956, è stato oggetto di una variante approvata nel 1964, i cui interventi sono stati in gran parte realizzati.

Nel precedente referto sono state fornite notizie dettagliate sull'iter di adozione del nuovo PRP che nel novembre del 2009 ha comportato l'avvio del procedimento inerente la verifica di assoggettabilità alla VIA e VAS⁹ regionale della variante urbanistica alla portualità turistica e commerciale.

Sono stati redatti vari studi di settore finalizzati alla definizione del nuovo Piano regolatore portuale ed inoltre è stato redatto uno studio di fattibilità, a seguito di prescrizioni da parte della Regione Toscana, relativo alla realizzazione di una nuova strada che consentirà di creare una viabilità alternativa rispetto al centro del paese.

L'Autorità portuale si sta attivando per predisporre gli atti finalizzati all'avvio del procedimento di accordo di pianificazione per la definizione del Piano regolatore portuale come previsto dalla LR n. 1/2005.

5.2 Piano operativo triennale

L'art. 9, comma 3 della legge n. 84 del 1994 prevede la stesura di un Piano

⁹ Valutazione ambientale strategica.

operativo triennale da aggiornare annualmente, concernente le strategie di sviluppo delle attività portuali e gli interventi volti a garantire la realizzazione degli obiettivi prefissati. Il Piano, che ovviamente deve essere coerente con la pianificazione impostata con il Piano regolatore portuale, consente di proporre al Ministero vigilante e alle Amministrazioni locali il programma delle opere da realizzare per lo sviluppo del porto, con la quantificazione della relativa spesa; costituisce, nel contempo, un utile strumento di conoscenza della realtà portuale e delle relative politiche di sviluppo.

Come riferito nel precedente referto, il Piano operativo triennale 2007/2009 è stato approvato con delibera del Comitato portuale n. 14 del 30 luglio 2007; con successiva delibera adottata nel corso del 2008 è stata approvata la prima revisione di tale Piano, che ha approfondito i percorsi e gli obiettivi del progetto del nuovo Piano regolatore portuale ed esplicitata l'iniziativa ed il ruolo dell'Autorità portuale nel settore di sicurezza dei luoghi di lavoro.

Con la delibera del Comitato portuale n. 2 del 28 agosto 2009 è stata approvata la seconda revisione del Piano operativo triennale 2007-2009.

Con la delibera n10 dell'1-07-2011 è stato approvato il POT 2010-2012 il quale si pone in una logica di sviluppo coerente con il precedente piano ed analizzate problematiche future che il porto di Piombino ed il sistema portuale amministrato comprendente Portoferraio e Rio Marina e Cavo si troveranno ad affrontare. Tra le questioni di maggiore rilevanza è l'avvio dei lavori del primo banchinamento della Variante II al Piano regolatore portuale ed il completamento della pianificazione strategica prevista nel nuovo Piano regolatore portuale che consentirà di appaltare nuove ed importanti infrastrutture quali il nuovo grande molo foraneo sotto flutto e la nuova vasca di colmata con i criteri tali da essere rapidamente trasformata in banchina dopo il refluento dei sedimenti marini.

Con delibera del 4-05-2012 è stata approvata la prima revisione al POT 2010-2012.

5.3 Programma triennale delle opere

Ai sensi dell'art. 128, comma 11 del decreto legislativo 12 aprile 2006, n. 163 l'Autorità portuale è tenuta a predisporre il Programma triennale e l'Elenco annuale dei lavori, sulla base di schede tipo di cui al decreto ministeriale 9 giugno 2006; tali schede, allegate alle variazioni al bilancio preventivo dell'esercizio, ne costituiscono parte integrante.

Con le delibere del Comitato portuale n. 22 del 3-11-2008, n. 9 del 9-11-2009 e 223 dell'11-11-2010 sono stati approvati i bilanci preventivi per il 2009, 2010 e 2011 che recano in allegato il rispettivo Programma triennale delle opere. Dal

programma medesimo risultano il totale delle risorse disponibili nel triennio (euro 222.700.000 nel triennio 2009-2011, euro 188.755.000 nel triennio 2010-2012 ed euro 191.905.000 per il triennio 2011-2013) e l'articolazione della copertura finanziaria per i tre anni euro (148.250.00 nel 2009, euro 112.955.000 nel 2010 ed euro 127.161.782 nel 2011).

6. Attività

I dati relativi all'attività svolta dall'Autorità portuale durante gli esercizi considerati dal presente referto sono stati desunti dalle Relazioni annuali prevista dall'articolo 9, comma 3, della legge n. 84/1994 resa dal Presidente dell'Autorità portuale.

6.1 Attività promozionale

Di seguito, per ciascun esercizio in riferimento, è riportata la spesa impegnata per le iniziative rientranti nello svolgimento dell'attività promozionale.

Tabella n. 5

2008	2009	2010	2011
35.140	37.545	26.699	4.414

Come può dedursi dal prospetto, la spesa per tale attività ha subito nel triennio una diminuzione, molto marcata nel 2011 (83,46%).

Nel 2009 l'attività promozionale ha perseguito due obiettivi: il primo è quello di rafforzare ed implementare la promozione e la conoscenza delle potenzialità del porto di Piombino sia in ambito nazionale che internazionale, nonché la ricerca di traffici commerciali, mentre il secondo consiste nella promozione del traffico crocieristico nel porto di Portoferraio. Con riferimento al primo obiettivo, l'Autorità ha partecipato a saloni internazionali e missioni estere tra cui il Transport Logistic di Monaco di Baviera, SIL di Barcellona ed Il Festival della Creatività a Firenze.

Per quanto riguarda l'aspetto della comunicazione, all'attività svolta dall'ufficio stampa dell'Autorità si è proceduto alla pubblicazione di uno speciale realizzato dal giornale Tirreno sul porto di Piombino.

Si è infine, è stato completato l'aggiornamento e l'implementazione del sito internet dell'Autorità portuale.

Nel 2010 il Comitato portuale ha stabilito di integrare la denominazione dell'Autorità portuale in "Autorità portuale di Piombino e dell'Elba".

Al fine di promuovere la propria portualità al livelli nazionale ed internazionale e si è creato un marchio della nuova realtà portuale

Pe quanto riguarda la partecipazione ad eventi espositivi e manifestazioni internazionali nel corso del 2010 l'Autorità è stata presente al SIL di Barcellona ed al Transport Logistic China di Shanghai, al Sea Trade Cruise Shipping Convention di Miami ed al Seatrade Medcruise Convention a Cannes.

Anche nel 2010 per quanto riguarda l'aspetto della comunicazione, all'attività svolta dall'ufficio stampa dell'Autorità si è proceduto alla pubblicazione di uno speciale realizzato dal giornale Tirreno sul porto di Piombino.

Nel 2011 l'Autorità portuale, nell'ambito del progetto Tuscan Port Authorities ha partecipato al Transport Logistic di Monaco di Baviera, al SIL di Barcellona, al Sea Trade Cruise Shipping Convention di Miami ed al Logitrans di Istanbul.

Nel 2010 per quanto riguarda l'aspetto della comunicazione, all'attività svolta dall'ufficio stampa dell'Autorità si è proceduto alla pubblicazione di uno speciale realizzato dal giornale Tirreno a tiratura regionale sul porto di Piombino che ha avuto come oggetto un approfondimento ed aggiornamento sugli sviluppi dello scalo di Piombino.

Nel 2001 è stato, altresì, affidato la realizzazione di un nuovo portale dell'Autorità e dell'Elba con una impostazione strutturale e grafica completamente nuova.

6.2 Attività di manutenzione ordinaria e straordinaria delle opere portuali

Nel 2009-2010-2011 per i sevizi di manutenzione ordinaria quali quelli riguardanti gli impianti elettrici, tecnici, la pulizia dei piazzali quella degli specchi acquei gli istessi sono in corso sulla base di affidamenti pluriennali a seguito di gare pubbliche effettuate nel corso del 2009-2010.

La spesa complessiva relativa alla manutenzione ordinaria per il triennio è ammontata ad euro 620.000 nel 2009-2010 mentre nel 2011 ammonta ad euro 502.324.

L'Autorità portuale ha elencato in modo puntuale nelle relazioni sull'attività promozionale i singoli interventi effettuati per la Manutenzione straordinaria per i singoli porti rientranti nella circoscrizione

Per la manutenzione straordinaria nel triennio il 2009-2011 sono stati impegnati per la realizzazione rispettivamente di 129, 148 e 122 interventi euro 1.069.747, euro 1.280.601 ed euro 1.085.356. Data la piccola entità ha proceduto con incarichi diretti o tramite cottimo ai sensi del Regolamento recante le modalità da seguire per l'esecuzione dei lavori, beni e servizi in economia" dell'Autorità portuale di Piombino.

Nel 2011 sono stati spesi per interventi di manutenzione straordinaria euro 620.000 sia in nell'ambito del porto di Piombino che in altre aree portuali.

6.3 Opere di grande infrastrutturazione

Per ciò che concerne le opere di grande infrastrutturazione, che, come precisato dall'art. 5, comma 9 della legge n. 84 del 1994, riguardano la costruzione di canali marittimi, di dighe foranee di difesa, di darsene, di bacini e di banchine attrezzate, nonché l'escavazione e l'approfondimento dei fondali, si rileva (come già evidenziato nel quadro normativo) che con decreto del Ministero delle Infrastrutture e dei Trasporti di concerto con il Ministero dell'Economia e Finanze, applicativo dell'art. 2, comma 2-novies del DL n.225/2010 convertito con modificazioni dalla Legge n. 10/2001 sono stati revocati i finanziamenti concessi ex lege n 166/2002 per un importo di euro 5.557.000 e riassegnati quale quota di mutuo cedute al netto degli oneri finanziari euro 4.825.956.

Nel prospetto che segue sono riportati i dati relativi ad interventi di grande infrastrutturazione, per i quali vengono indicati i dati relativi alle fonti di finanziamento ed agli stati di avanzamento dei lavori.

XVII LEGISLATURA - DISEGNI DI LEGGE E RELAZIONI - DOCUMENTI

Tabella n. 6

ESERCIZI 2009-2011

Finanziamento	L.488/99-388/00	DOCUP	L.156/02	art.1, c.994 L. 296/2006	Risorse proprie	Programma Ordinario OO.MM.
Intervento						
Costruzione vasca "grande" di contenimento dei materiali di escavo - porto Piombino (1)	€ 6.882.455,50	€ 6.845.007,02			€ 134.166,15	
Impermeabilizzazione dei 2 bacini della vasca "grande" di contenimento dei materiali di escavo Porto di Piombino (2)	€ 2.499.379,02					
Impermeabilizzazione del fondo e delle sponde interne del sottobacino n.3 della vasca "grande" di contenimento dei materiali di escavo Porto di Piombino (3)			€ 1.270.907,73			
Adeguamento Statico del Pontile Magona - porto Piombino (4)				€ 1.580.574,80	€ 279.582,18	
Tombamento Darsena Lanini Porto di Piombino (5)				€ 2.450.000,00	€ 1.001.734,00	
I banchinamento var. II al P.R.P., bonifica sedimenti e MISE falda - porto Piombino (6)	€ 29.904.463,10		€ 8.098.056,19			
Bonifica dell'area a mare denominata Chiesa nel S.I.N. di Piombino - primo stralcio funzionale (7)			€ 1.820.000,00			
Ristrutturazione e prolungamento del pontile Massimo Porto di Portoferraio (8)						€ 4.143.120,98
II banch. tra pontile Massimo e Alto Fondale (Calata Italia) - porto di Portoferraio (9)				€ 2.000.000,00		
Ristrutturazione e adeguamento funzionale del Pontile di Cavo - Comune di Rio Marina (10)				€ 3.286.709,27		

NOTE:

- (1) I lavori relativi alla costruzione della vasca grande di contenimento dei materiali di escavo - porto Piombino sono stati completati in data 19 agosto 2010 e collaudati
- (2) I lavori relativi alla impermeabilizzazione di 2 setti della Vasca grande - porto Piombino sono completati ma 1 setto deve essere ancora consegnato per interferenza con altro cantiere
- (3) I lavori sono stati consegnati in data 10 ottobre 2011. La fine lavori è prevista per i primi mesi del 2012
- (4) Il lavoro è completato e collaudato. A seguito alla firma dell'accordo procedimentale con il MIT in data 30.09.2009 sono stati erogati € 1.580.574,80
- (5) In data 27.10.2011 è stato approvato il progetto dal CTA del Prov. Interr. OO.PP. Toscana-Umbria. La gara verrà espletata entro i primi mesi del 2012
- (6) I lavori sono stati aggiudicati definitivamente in data 20.12.2011 e la consegna verrà effettuata entro i primi mesi del 2012.
- (7) I lavori sono stati aggiudicati definitivamente in data 22.02.2011 e consegnati in data 24.10.2011. La fine lavori è prevista entro giugno 2012
- (8) I lavori sono completati e collaudati nel mese di maggio 2009
- (9) I lavori sono stati consegnati in data 15.09.2010 e completati in data 24.09.2011
- (10) I lavori sono completati e collaudati in data 24 marzo 2011

Per ciò che concerne le problematiche relative alla sicurezza in ambito portuale, l'Autorità ha proseguito nel biennio in esame l'attività volta ad accrescere il livello di sicurezza del porto nei tre aspetti della sicurezza del lavoro e delle attività portuali, della sicurezza pubblica (tutela dell'incolumità delle persone che a qualsiasi titolo transitano nel porto) e della security in senso proprio attinente al complesso delle misure finalizzate alla protezione del trasporto marittimo e degli impianti portuali da minacce esterne.

Nel 2009 il servizio di vigilanza già attivo per le aree portuali sottoposte a security è stato integrato da servizi di preventivo controllo per l'accesso ai varchi portuali. È stata altresì avviata per i porti di Portoferraio e Rio Marina l'estensione del sistema informatico denominato PTS-WORK la cui funzione è quella di consentire un monitoraggio informatico delle attività portuali.

Nel 2010 è stata costituita la "Port Security di Piombino S.r.l.u, interamente partecipata dall'Autorità portuale, avente ad oggetto sociale l'espletamento dell'attività di vigilanza e security per conto dell'Autorità portuale.

Dal 2010 è attiva Control Room che risulta essere il centro di informazione principale di tutte le attività operative dei porti rientranti nella circoscrizione portuale di Piombino, presidiata per l'intera giornata da personale specializzato dipendente dalla società partecipata.

6.4 Attività autorizzatoria e di gestione del demanio marittimo

Nelle Relazioni annuali sono dettagliatamente indicati gli interventi, anche di portata regolamentare, effettuati dall'Autorità per disciplinare, secondo le vigenti disposizioni, la materia delle autorizzazioni allo svolgimento di attività nell'ambito del porto

Con le ordinanze n. 27/2008, n. 23/2009 e n. 23/2010 è stato fissato per il 2009-2010 e 2011 il numero massimo delle imprese portuali e delle imprese per i servizi portuali per i tre porti rientranti nella circoscrizione territoriale dell'Autorità ed i relativi canoni di impresa, adeguati con gli aggiornamenti Istat.

Servizi portuali

In merito alle autorizzazioni rese ai sensi dell'art. 16 della legge 84/94, per lo svolgimento risultano autorizzate allo svolgimento dei servizi portuali nel 2009-2010-2011 n. 3 imprese.

Operazioni portuali

In merito alle autorizzazioni rese ai sensi dell'art. 16 della legge 84/94, secondo quanto riferisce l'Autorità, risultano autorizzate allo svolgimento delle operazioni portuali n. 6 nel 2009 e n. 7 imprese nel 2010-2011

Servizi portuali

Nel corso dei tre esercizi in esame sono state autorizzate n. 3 imprese allo svolgimento dei servizi portuali.

Autorizzazione ex art. 17 della legge n. 84/94

Per quanto riguarda la gestione del lavoro temporaneo, di cui all'art. 17 della legge n. 84/94, l'Autorità fa presente che nel 2009-2011 il soggetto autorizzato alla prestazione del lavoro temporaneo è stato l'Agenzia Lavoro Portuale Temporaneo Piombino s.r.l..

L'attività dell'Agenzia si conforma al regolamento appositamente adottato e a suo tempo allegato al decreto istitutivo, quale sua parte integrante e sostanziale.

Altre autorizzazioni

Alle Relazioni annuali sull'attività svolta durante gli esercizi in riferimento è allegato l'elenco degli operatori (imprese, artigiani, commercianti, intermediari, ecc.) autorizzati a svolgere la propria attività nell'ambito del porto, previo pagamento di un canone stabilito con apposito regolamento dall'Autorità.

Al 31-12 2009/2010/2011 risultano autorizzati a svolgere attività portuali ex art 68 del codice della Navigazione, rispettivamente n 129, n113 e n 135 soggetti.

Attività di regolamentazione e di gestione del demanio marittimo

Nel corso del triennio in esame, per quanto riguarda la riscossione dei canoni demaniali, sono state rispettate le scadenze fissate con gli ordini di introito e sono proseguite di concerto con l'Avvocatura dello Stato le previste procedure di riscossione coattiva nel caso di mancato pagamento dei canoni da parte dei concessionari

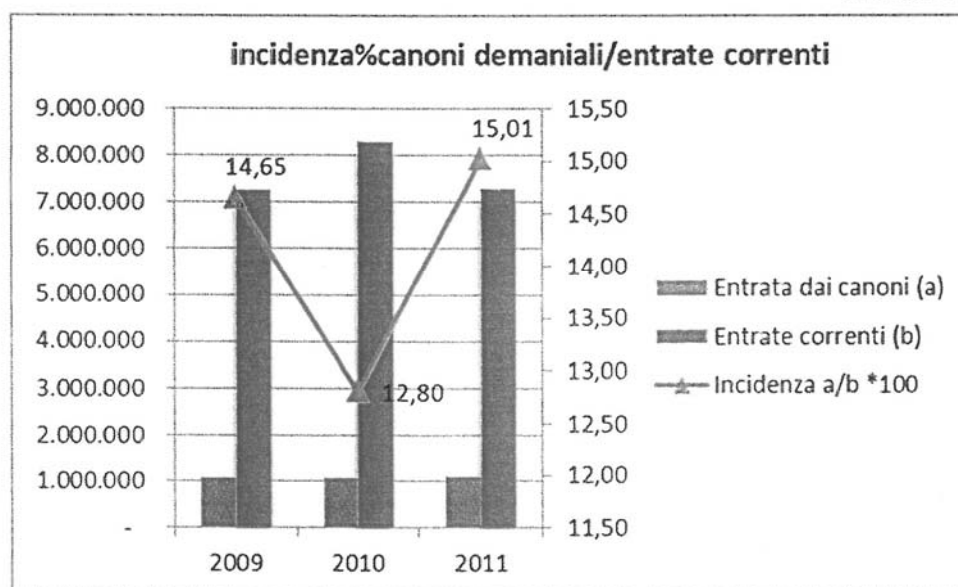
Nel 2009, 2010 e 2011 non sono state rilasciate concessioni ex art. 18 L. 84/1994. L'unica concessione rilasciata ex art. 18, ancora in vigore nel 2008 è quella intestata a Moby S.P.A e Compagnia Portual s.c.a.r.l. attualmente in corso di rinnovo.

Nel prospetto che segue sono indicati gli importi dell'entrata accertata per canoni demaniali, confrontati con quelli dell'entrata di parte corrente.

Tabella n. 7

	Entrata dai canoni (a)	Entrate correnti (b)	Incidenza a/b *100
2009	1.064.425	7.268.160	14,65
2010	1.061.231	8.288.461	12,80
2011	1.092.096	7.273.413	15,01

Grafico n. 3



Dai dati inclusi nella tabella emerge che l'entrata derivante dalla gestione dei beni demaniali, si mantiene negli esercizi in esame sostanzialmente invariata.

Le entrate per canoni demaniali rappresentano nei tre esercizi, rispettivamente, il 14,65 %, il 12,80 ed il 15,01%% del totale delle entrate correnti. Le entrate riscosse per canoni demaniali in conto competenza ammontano nel triennio, rispettivamente, ad euro 512.598, ad euro 53.784 e ad euro 143.225 rappresentano il 48,15%, il 5,06% ed il 13,11% percentuale che lascia un'ampia area di importi non esatti.

Le entrate per canoni demaniali da riscuotere in conto competenza ammontano, rispettivamente, ad euro 551.827, ad euro 1.007.447 e ad euro 948.870¹⁰.

6.5 Servizi di interesse generale

L'art. 6, comma 1 lett. c della legge n. 84/1994 e successive modifiche ed integrazioni individua tra i compiti attribuiti alle Autorità portuali: "l'affidamento ed il controllo delle attività dirette alla fornitura a titolo oneroso agli utenti portuali di servizi di interesse generale, non coincidenti, né strettamente connessi alle operazioni portuali di cui all'art. 16, comma 1, individuati con decreto del Ministro dei Trasporti da emanarsi entro trenta giorni dall'entrata in vigore della presente legge".

L'art. 6, comma 5, prevede che l'esercizio di tali attività sia affidato in concessione con gara pubblica.

L'art. 23, comma 5, prevede altresì, che le Autorità portuali istituite nei porti in cui le organizzazioni portuali possono continuare a svolgere i servizi di interesse generale di cui all'art. 6, comma 1, lett. c, in tutto o in parte tali servizi (escluse le operazioni portuali), utilizzando, fino ad esaurimento, il personale in esubero, promuovendo anche la costituzione di una o più società tra le imprese operanti nel porto, riservandosi una partecipazione comunque non maggioritaria.

Con DM 14-11-1994 sono stati individuati i servizi di interesse generale da fornire a titolo oneroso; con il successivo DM 4-04-1996 ha ricompreso in tali servizi anche il servizio ferroviario in ambito portuale.

Al 31-12-2011 i servizi di interesse generale nel porto di Piombino sono i seguenti:

¹⁰ Tra le concessioni per canoni demaniale merita di essere citata quella, di durata sessantennale, relativa alla azienda siderurgica "Lucchini", oggi commissariata, giunta a scadenza il 25 settembre 2011, sulla base di un canone che, aggiornato agli indici ISTAT, era arrivato alla cifra di 117.204,01 euro. Una volta scaduta la originaria concessione sessantennale, l'omonima società, in data 15 settembre 2011, ha avanzato richiesta di rinnovo della stessa (con una significativa riduzione della superficie delle aree di interesse), regolarmente pubblicata all'albo *on line* dell'Autorità portuale (dal 19 dicembre 2011 al 19 gennaio 2012), senza opposizioni, né domande concorrenti. Da quel momento tra l'Autorità portuale e l'azienda sono intercorsi contatti e corrispondenza allo scopo di definire formalmente - pur nell'incerto contesto delle decisioni strategiche dello stabilimento e delle effettive competenze organizzative e direzionali - le procedure amministrative volte al rilascio di una *concessione provvisoria*, nelle more della ricognizione dei beni ubicati nelle aree oggetto della concessione, avviata alcuni anni or sono, ma poi interrotta per diverse vicende. A fine anno 2012 è stato predisposto l'ordine di introito relativo al canone demaniale, per un importo di € 3.177.904,16, salvo conguaglio, calcolato sulla base dei criteri fissati dall'Autorità portuale secondo il regolamento vigente, a copertura della annualità 2012 e della residua annualità 2011.

- 1) i servizi di illuminazione nelle aree portuali sono stati svolti dalla ditta DI CATALDO SABINO di Barletta;
- 2) i servizi di manutenzione e riparazione degli impianti e dei sistemi tecnici e tecnologici sono stati svolti da tre ditte (CEAM TIRRENICA SERVIZI S.r.l DI PISA, la società BIAGI S.r.l e la società EFFEEMME CLIMA S.r.l.;
- 3) i servizi di pulizia delle aree portuali sono stati svolti fino al 30-04-2012 dalla società PERMARE S.r.l di Piombino.

Nel porto di Portoferraio al 31-12-2011 servizi di interesse generale sono i seguenti:

- 1) i servizi di illuminazione nelle aree portuali sono stati svolti dalla ditta società ELBA IMPIANTI s.n.c.;
- 2) i servizi di pulizia delle aree portuali sono stati svolti fino al 30-04-2012 dalla società PERMARE S.r.l di Piombino.

Nel porto di RIO MARINA-CAVO al 31-12-2011 servizi di interesse generale sono i seguenti:

- 1) i servizi di illuminazione sono stati svolti dalla ditta PALA MARCO di Rio Marina;
- 2) i servizi di illuminazione sono stati svolti a cura della locale amministrazione Civica.

6.6 Traffico portuale

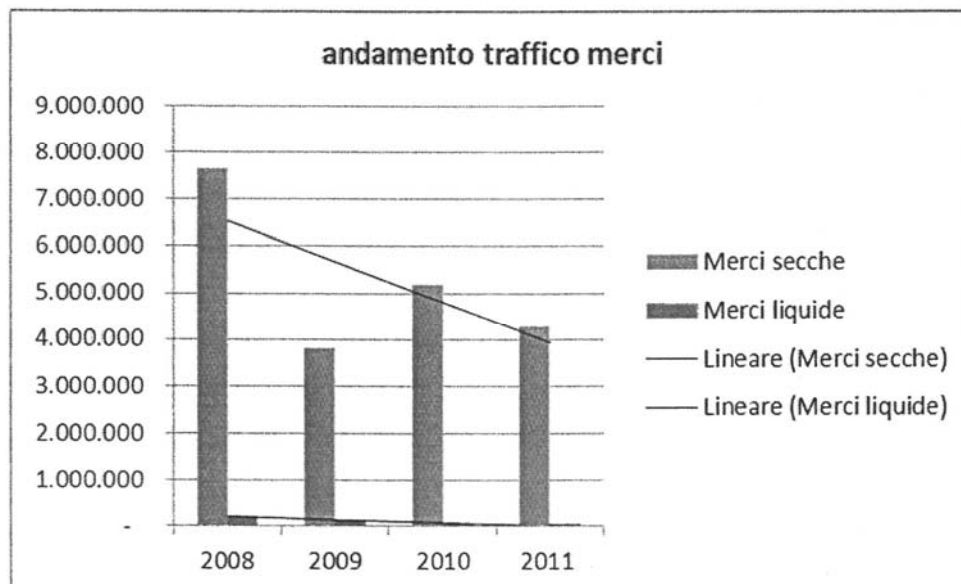
Nel prospetto che segue sono riportati i dati aggregati relativi al traffico registrato nel porto di Piombino durante il periodo considerato dal presente referto.

I dati relativi ai traffici 2009-2011 sono stati forniti dall'Ente.

Tabella n. 8

	2008	2009	Var. % 2009/2008	2010	Var.% 2010/2009	2011	Var. % 2011/2010
Merci secche	7.650.000	3.817.805	-50,09	5.201.696	36,25	4.288.112	-17,56
Merci liquide	220.000	126.028	-42,71	44.957	-64,33	38.914	-13,44
TOTALE MERCI MOVIMENTATE	7.870.000	3.943.833	-49,89	5.246.653	33,03	4.327.026	-17,53
Containers(T E U)	-	-	-	-	-	-	-
Passeggeri imbarcati e sbarcati	3.623.146	3.439.338	-5,07	3.263.799	-5,10	3.220.757	-1,32

Grafico n. 4



Nell'esercizio 2009 si assiste ad un rilevante decremento del totale delle merci movimentate sia solide che liquide (-49,89%) dovuto alla crisi internazionale ed altresì in diminuzione, seppure lieve, risultano i passeggeri imbarcati e sbarcati.

Nel 2010 il totale delle merci movimentate appare in ripresa (33,03%) soprattutto per quanto riguarda le merci solide (36,25%), mentre in ulteriore calo risultano quelle liquide (64,33%); in ulteriore flessione risulta il traffico dei passeggeri imbarcati e sbarcati.

Nel 2011 risulta in diminuzione il totale delle merci sia solide che liquide (17,53%) ed in ulteriore lieve calo risulta il traffico dei passeggeri imbarcati e sbarcati.

7. Gestione finanziaria e patrimoniale

I consuntivi in esame sono stati redatti in conformità al Regolamento di amministrazione e contabilità, adottato con delibera del Comitato portuale del 6 luglio 2007 ed approvato dal Ministero vigilante in data 6 dicembre 2007, che affianca al sistema di contabilità finanziaria il sistema di contabilità economico patrimoniale di cui al DPR n. 97 del 2003. Il suddetto Regolamento è stato modificato con delibera n 22/22/011.

Il rendiconto, si compone sostanzialmente di tre parti: a) i dati delle risultanze finanziarie e di cassa, delle risultanze economico patrimoniali, della situazione amministrativa; b) la nota integrativa, che contiene i criteri di valutazione e l'analisi di dettaglio dei bilanci e delle contabilità; c) la relazione sulla gestione del Presidente dell'Autorità, che evidenzia l'andamento complessivo della gestione nell'esercizio.

Al rendiconto si accompagna la relazione del Collegio dei revisori dei conti, che esprime il parere di competenza in merito all'approvazione del bilancio consuntivo dell'esercizio.

Nella tabella che segue sono indicate le date dei provvedimenti di approvazione dei conti consuntivi 2009/2011 adottati dal Comitato portuale e dai Ministeri vigilanti.

Si evidenzia che il Ministero dell'Economia e Finanze nella nota di approvazione del consuntivo 2011 del 9-07-2012 richiama l'attenzione dell'Ente sul rispetto dei termini per l'approvazione del rendiconto ex art 36 del Regolamento di amministrazione e contabilità

Tabella n. 9

	Comitato Portuale	Ministero delle Infrastrutture e dei Trasporti	Ministero Economia e Finanze
2009	del 30-04 2010	nota 25-06-2010	nota 02-07-2010
2010	del 29-04-2011	nota 14-07-2011	nota 04-07-2011
2011	del 04-05-2012	nota 25-07-2012	nota 09-07-2012

7.1 Dati significativi della gestione

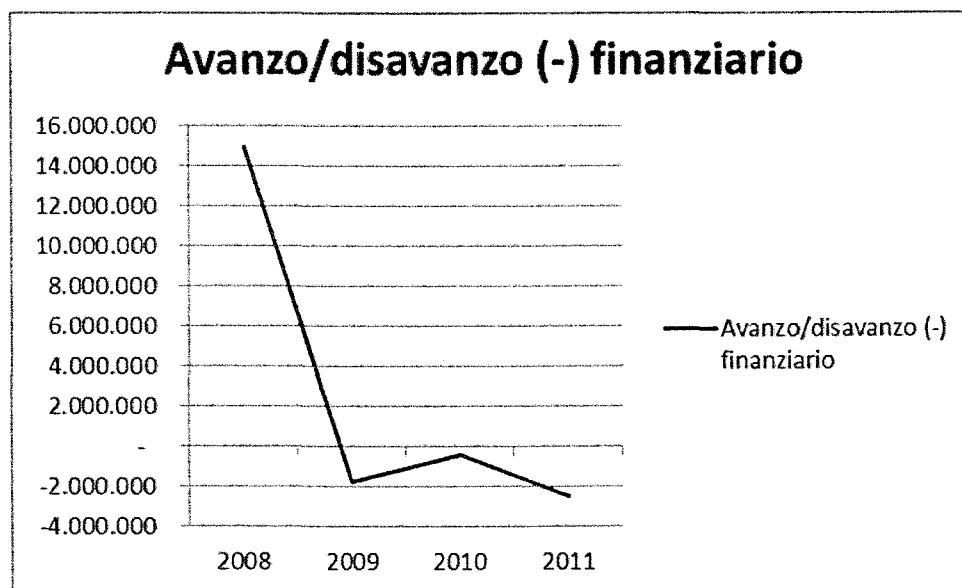
Si antepone, per ciascuno dei tre esercizi, all'analisi delle situazioni finanziaria, amministrativa, economica e patrimoniale, un prospetto che espone i

saldi contabili più significativi, emergenti dai conti consuntivi esaminati, posti a raffronto con quelli del precedente esercizio 2008.

Tabella n. 10

	2008	2009	2010	2011
Avanzo/disavanzo (-) finanziario	14.957.781	-1.766.353	-392.201	-2.494.817
Saldo di parte corrente	4.183.122	1.179.798	1.675.651	439.833
Saldo di parte capitale	10.774.659	-2.946.151	-2.067.852	-2.934.650
Avanzo di amministrazione	34.475.353	33.037.120	32.809.810	30.354.608
Avanzo economico	-2.402.332	806.196	1.221.803	-305.439
Patrimonio netto	25.874.105	26.680.302	27.902.105	27.596.669

Grafico n. 5



Dal prospetto si rileva nell'esercizio 2009, rispetto all'esercizio precedente un consistente disavanzo finanziario pari ad euro 11.766.353, determinato dalla somma algebrica tra il saldo positivo di parte corrente (euro 1.179.798) e quello negativo di parte capitale(-2.946.151).

L'avanzo di amministrazione mostra invece, una lieve flessione del 4,17%.

L'esercizio 2009, chiude con un avanzo economico di euro 806.898, (a fronte del disavanzo dell'esercizio 2008), che si riflette positivamente sul patrimonio netto pari ad euro 26.680.302.

L'esercizio 2010, rispetto all'esercizio precedente mostra una riduzione del disavanzo finanziario che è pari ad euro 392.211 del 77,80%, determinato dalla somma algebrica tra il saldo positivo di parte corrente (euro 1.675.651) e quello negativo di parte capitale (-2.067.852).

L'avanzo di amministrazione si mostra sostanzialmente invariato rispetto al precedente esercizio ed è pari ad euro 32.809.3810.

L'esercizio 2010, chiude con un avanzo economico di euro 1.221.803 in aumento rispetto al 2009 del 51,49%, che si riflette positivamente sul patrimonio netto pari ad euro 27.902.105.

L'esercizio 2011, mostra un marcato peggioramento del disavanzo finanziario che è pari ad euro 2.494.817 determinato dalla somma algebrica tra il saldo positivo di parte corrente (euro 439.833) in netta diminuzione e quello negativo di parte capitale (-2.934.650) in forte aumento.

L'avanzo di amministrazione si mostra una ulteriore lieve flessione rispetto al 2010 ed è pari ad euro 30.354.

L'esercizio 2011, chiude con un disavanzo economico di euro 305.409, che si riflette sul patrimonio netto pari ad euro 27.596.669.

Sul punto, si rammenta che, ai sensi dell'art. 15, comma 1 bis del d.l. 98/2011, convertito nella legge 111/2011, come modificato dall'art. 1, comma 14 del d.l. 138/2011, convertito nella legge 148/2011,), nei casi in cui il bilancio di un ente sottoposto alla vigilanza dello Stato ovvero presenti una situazione di disavanzo di competenza per due esercizi consecutivi, i relativi organi, ad eccezione del collegio dei revisori o sindacale, decadono ed è nominato un commissario con le modalità previste dal comma 1 della stessa legge. In materia la circolare n. 33/2011 della Ragioneria Generale dello Stato afferma che la presenza di un disavanzo di competenza per due esercizi consecutivi non è sintomo di per sé di squilibrio finanziario della gestione e non comporta l'automatica applicazione della norma in esame, qualora l'ente abbia raggiunto il pareggio di bilancio utilizzando quote di avanzo di amministrazione già effettivamente realizzato e disponibile¹¹. Tale ultima

¹¹ Ciò anche con riferimento al costante orientamento della Corte costituzionale secondo cui, in relazione al parametro dell'art. 81, quarto comma, Cost., "la copertura deve essere credibile, sufficientemente sicura, non arbitraria o irrazionale" (sent. n. 106 e 68 del 2011, 141 e 100 del 2010, 213/2008, 384/1991, 1/1966). Da ultimo, vedasi la sentenza 28 marzo 2012 n. 70, con riferimento, in particolare, all'utilizzo dell'avanzo di amministrazione "presunto" (ossia prima dell'accertamento a mezzo dell'approvazione del rendiconto) quale copertura finanziaria di voci di spesa del bilancio di previsione.

evenienza si è realizzata rispetto all'Autorità portuale in esame che ha utilizzato a copertura del disavanzo finanziario nel triennio per un importo nel 2009 pari ad euro 1.766.352, nel 2010 pari ad euro 392.215 e nel 2011 pari ad euro 2.494.816.

7.2 Rendiconto Finanziario. Andamento delle entrate accertate e delle spese impegnate

Nel prospetto che segue sono indicati i dati aggregati risultanti dai rendiconti finanziari 2009, 2010 e 2011, posti a raffronto con quelli del 2008.

Tabella n. 11

RENDICONTO FINANZIARIO

	2008	2009	Var. %	2010	Var. %	2011	Var. %
ENTRATE							
- Correnti	8.986.996	7.268.160	-19,13	8.288.455	14,04	7.273.413	-12,25
- In conto capitale	26.166.187	7.396.816	-71,73	7.575.285	2,41	6.540.930	-13,65
- Per partite di giro	726.918	1.115.408	53,44	1.234.593	10,69	1.007.129	-18,42
Totale entrate	35.880.101	15.780.384	-56,02	17.098.333	8,35	14.821.472	-13,32
Disavanzo finanziario di competenza		-1.766.353		-392.201	77,80	-2.494.817	-536,11
Totale a pareggio	35.880.101	14.014.031	-60,94	17.490.534	24,81		-100,00
SPESE							
- Correnti	4.803.874	6.088.362	26,74	6.612.804	8,61	6.833.580	3,34
- In conto capitale	15.391.728	10.342.967	-32,80	9.643.140	-6,77	9.475.580	-1,74
- Per partite di giro	726.918	1.115.408	53,44	1.234.593	10,69	1.007.129	-18,42
Totale spese	20.922.520	17.546.737	-16,13	17.490.537	-0,32	17.316.289	-1,00
Avanzo finanziario di competenza	14.957.581		-100,00				
Totale a pareggio	35.880.101	17.546.737	-51,10	17.490.537	-0,32	17.316.289	-1,00

L'unica eccezione è quella rappresentata dall'avanzo inerente a fondi vincolati, purché regolarmente stanziati nell'esercizio precedente, che può essere utilizzato a copertura finanziaria, ovviamente delle sole spese conformi alla destinazione vincolata, anche prima del relativo accertamento mediante approvazione del rendiconto. Tuttavia, la deroga al principio generale può essere adottata soltanto in relazione alla permanenza delle finalità originarie e non con riguardo ad eventuali nuovi obiettivi enunciati in sede di reiscrizione delle somme nell'esercizio di competenza.

Grafico n. 6

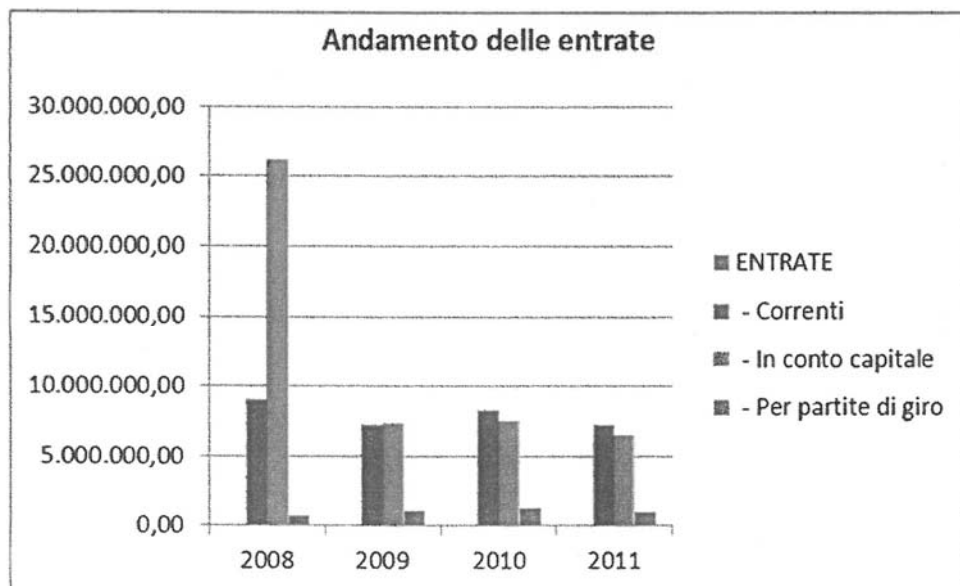
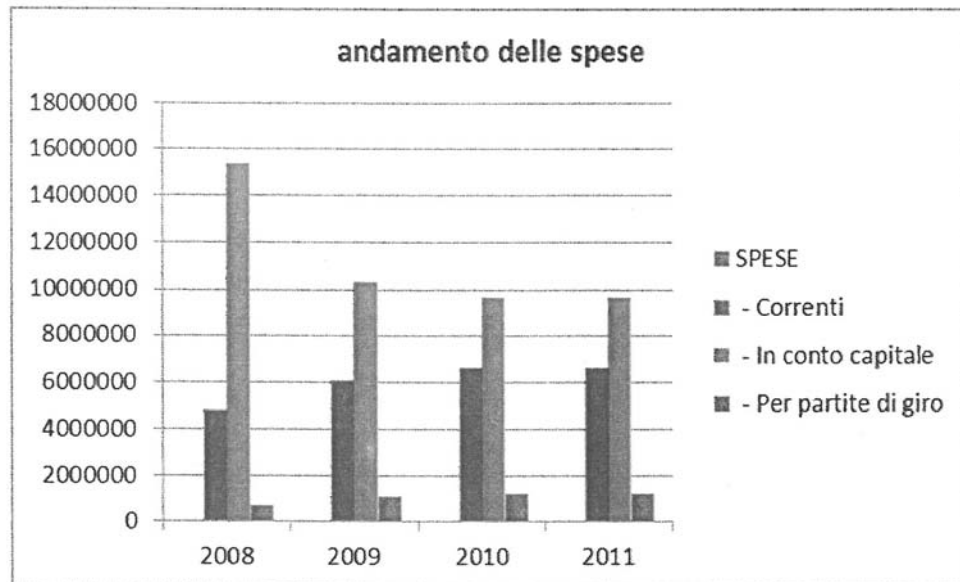


Grafico n. 7



Dal prospetto si rileva nel 2009 un disavanzo finanziario pari ad euro 1.766.353, determinato dalla flessione sia del totale delle entrate (-56,02%), in particolare di quelle in conto capitale, maggiore di quella del totale delle spese (-16,13%).

Nel 2010 si assiste, ad un miglioramento del disavanzo finanziario che è pari ad euro 392.211 finanziario dovuto ad un lieve incremento del totale delle entrate

(8,35%), a fronte del totale delle spese che si mantengono sostanzialmente invariate.

Nel 2011 si assiste, ad forte peggioramento del disavanzo finanziario che è pari ad euro 2.497.817 dovuto al decremento del totale delle entrate (13,32%), a fronte del totale delle spese che si mantengono sostanzialmente invariate.

Andamento delle entrate accertate e delle spese impegnate

Nel prospetto che segue vengono analizzate, più in dettaglio, le entrate accertate e le uscite impegnate nei due esercizi in esame ponendo i dati a raffronto con quelli del 2008.

Si premette che entrambi i consuntivi sono corredati dalle tabelle riepilogative delle spese, attestanti il rispetto dei limiti previsti dalla normativa vigente.

XVII LEGISLATURA - DISEGNI DI LEGGE E RELAZIONI - DOCUMENTI

Tabella n. 12

RENDICONTO FINANZIARIO

		parte corrente						
		2008	2009	Var. %	2010	Var. %	2011	Var. %
TITOLO I ENTRATE CORRENTI								
Entrate derivanti da Trasferimenti correnti								
.Entrate derivanti da trasferimenti da parte dello Stato								
Entrate derivanti da Trasferimenti della Regione					366.746	100,00		-100,00
Entrate derivanti da altri enti del settore pubblico			0	0,00	366.746	100,00		100,00
Totale								
Entrate diverse								
Entrate tributarie		4.417.060	2.827.942	-35,98	3.671.884	29,84	3.242.059	-11,71
Entrate derivanti dalla vendita di beni e prestazione di servizi		3.094.948	3.203.044	3,49	3.004.032	-6,21	2.765.318	-7,95
Redditi e proventi patrimoniali		1.312.342	1.079.597	-17,74	1.071.002	-0,80	1.095.312	2,27
Poste correttive e compensative di uscite correnti		162.646	157.577	-3,12	174.797	10,93	170.724	-2,33
Entrate non classificabili in altre voci								
Totale		8.986.996	7.268.160	-19,13	7.921.715	8,99	7.273.413	-8,18
TOTALE ENTRATE CORRENTI		8.986.996	7.268.160	-19,13	8.288.461	14,04	7.273.413	-12,25
Funzionamento								
Oneri per gli organi dell'Ente		250.822	289.922	15,59	264.934	-8,62	277.852	4,88
Oneri per il personale in attività di servizio		1.569.799	1.747.149	11,30	1.877.524	7,46	1.952.515	3,99
Uscite per acquisto di beni di consumo e servizio		291.739	343.511	17,75	390.414	13,65	499.592	27,96
Totale		2.112.360	2.380.582	12,70	2.532.872	6,40	2.729.959	7,78
Interventi diversi								
Uscite per prestazioni istituzionali		2.067.641	2.910.682	40,77	3.077.151	5,72	3.285.197	6,76
Trasferimenti passivi		253.179	323.446	27,75	536.790	65,96	301.338	-43,86
Oneri finanziari		36	0	-100,00	86	100,00	-	-100,00
Oneri tributari		129.185	137.517	6,45	132.280	-3,81	170.932	29,22
Poste correttive e compensative di entrate correnti		1	57.843	5.784.200,00	-	-100,00	1.749	
Uscite non classificabili in altre voci		241.473	278.292	15,25	333.643	19,89	344.405	3,23
Totale		2.691.515	3.707.780	37,76	4.079.950	10,04	4.103.621	0,58
TOTALE USCITE CORRENTI		4.803.875	6.088.362	26,74	6.612.822	8,61	6.833.580	3,34

XVII LEGISLATURA – DISEGNI DI LEGGE E RELAZIONI - DOCUMENTI

Tabella n. 13

RENDICONTO FINANZIARIO

		parte capitale								
		2008	2009	2010	2011	2008	2009	2010	2011	
			Var. %	Var. %	Var. %					
Entrate per alienazioni di beni patrimoniali e riscossione di crediti										
Alienazione di immobilizzazioni tecniche										
Realizzo valori immobiliari		66.202	48,89	27.685	19.398					
Riscossione di crediti										
TOTALE		66.202	48,89	27.685	19.398					
Entrate derivanti da trasferimenti in conto capitale										
Trasferimenti dallo Stato		18.100.000	-100,00	7.151.540	6.172.330					
Trasferimenti dalle Regioni		3.750	24.153,97	357.551	-					
Trasferimenti da Comuni e province		270.874	-100,00	-	308.665					
Trasferimenti da altri enti del settore pubblico		0		-	22.109					
TOTALE		18.374.624	-95,05	7.509.091	6.503.104					
ACCENSIONE DI PRESTITI										
Accensione di mutui		7.676.884	-17,41	-	18.428					
Assunzione di altri debiti finanziari		48.477	-0,79	38.510	-					
TOTALE		7.725.361	- 17,30	38.510	18.428					
TOTALE ENTRATE IN CONTO CAPITALE		26.166.187	-71,73	7.575.286	6.540.930					
TITOLO II USCITE IN CONTO CAPITALE										
Investimenti										
Acquisizione di beni di uso durevole ed opere immobiliari		15.193.312	-33,91	9.329.542	9.312.071					
Acquisizioni di immobilizzazioni tecniche		13.537	621,69	65.179	35.682					
Partecipazione ed acquisto di valori mobiliari		-	-	100.000	-					
Concessioni di crediti ed anticipazioni		-		-	0					
Indennità di anzianità e similari al personale cessato dal servizio		136.202	15,91	107.685	109.398					
TOTALE		15.343.051	-32,89	9.602.406	9.457.151					
Oneri comuni										
Estinzione debiti diversi		48.477	0,80	40.734	18.429					
TOTALE		48.477	0,80	40.734	18.429					
TOTALE USCITE IN CONTO CAPITALE		15.391.528	-32,80	9.643.140	9.475.580					

a) Entrate correnti

Le entrate correnti nell'esercizio 2009 mostrano un decremento del 19,13% rispetto all'esercizio 2008.

Il decremento più marcato riguarda le Entrate tributarie (35,98%) attestandosi ad euro 2.8287.942 a fronte dell'importo degli accertamenti relativi al 2008 pari ad euro 4.417060 e quelle per Redditi e proventi patrimoniali (-17,74%) di cui euro 1.064.425 sono rappresentati da accertamenti per canoni demaniali.

Le entrate correnti nell'esercizio 2010 subiscono invece un incremento del 14,04% che riguarda, in particolare, gli accertamenti per quelle tributarie (29,84%) le quali, a conferma della ripresa dei traffici, hanno superato le previsioni per euro 609.884.

Nel 2011 si assiste ad una nuova diminuzione del totale delle entrate correnti che riguarda sia le entrate tributarie (11,71%) che quelle per la vendita dei beni e la prestazione dei servizi.(-7,95%), mentre si mantengono sostanzialmente costanti le entrate per Redditi e proventi patrimoniali di cui euro 1.092.066 sono costituite dalle entrate per canoni demaniali.

b) Spese correnti

Le spese correnti nel triennio mostrano rispetto al precedente esercizio un incremento pari rispettivamente al 26,74% nel 2009 e nel 2010-2011 un modesto incremento rispettivamente all'8,61% nel 2010 ed al 3,61% nel 2011.

In particolare, si evidenzia nel 2009 l'incremento sia delle uscite per "Funzionamento" che riguarda le spese per gli organi (15,59%), quelle per il personale in servizio (11,30%) e quelle per l'acquisto di beni e servizi (17,75%).

Anche le spese per "Interventi" mostrano un marcato incremento che riguarda sia gli impegni per prestazioni istituzionali (40,77%) che, in modo marcato, quelli per le Poste correttive e compensative delle entrate correnti, mentre risultano azzerati gli Oneri finanziari.

Nel biennio 2010-2011 si, evidenzia l'incremento sia delle uscite per "Funzionamento" rispettivamente del 6,40% e del 7,78%, che di quelle per "Interventi" (in particolare nel 2010). In relazione a queste ultime l'aumento riguarda nel 2010 sia le Uscite per trasferimenti passivi (65,96%) che quelle per gli Oneri finanziari (erano pari a zero nel 2009), mentre azzerate risultano le spese per le poste correttive e compensative delle entrate correnti. Le spese per Interventi rimangono sostanzialmente invariate nel 2011.

c) Entrate in conto capitale

Nell'esercizio 2009 le entrate in conto capitale mostrano una marcata flessione rispetto al precedente esercizio (71,73%), mentre nel 2010 subiscono un modesto incremento del 2,41% ed un successivo decremento nel 2011 del 13,65%.

Tale oscillazione riguarda in particolare le categorie di maggior importo costituite dalle entrate per Trasferimenti e da quelle per l'Accensione di prestiti.

Il tale decremento, nel 2009, riguarda in particolare gli accertamenti per i Trasferimenti (-95,05%) che sono costituite solo dal contributo da parte della Regione Toscana pari ad euro 909.524 per il programma DOCUP OB 2 anni 2000-2006.

Le entrate per Riscossione dei crediti in incremento del 48,89% riguardano le riscossioni da compagnie assicuratrici, mentre quelle per accensione prestiti riguardano per la parte preponderante l'assunzione di mutui per la realizzazione di opere infrastrutturali.

Nel 2010 la voce di maggiore importo è costituita dai "Trasferimenti in conto capitale" pari ad euro 7.509.041 comprendente: l'assunzione di mutui per la realizzazione di opere infrastrutturali (DM 2-05-2001 Ministero dei Trasporti e Navigazione e L. 296/2006) pari ad euro 7.126.709, il Contributo del Ministero dello sviluppo economico per la realizzazione di opere connesse ai patti territoriali Piombino-Val di Cornia ed il contributo della Regione Toscana per il programma DOCUP OB, anni 2000-2006, pari ad euro 357.550.

Nel 2011 i "Trasferimenti in conto capitale", pari ad euro 6.503.104, in diminuzione del 13,40% comprendono: l'assunzione di mutui per la realizzazione di opere infrastrutturali (DM 2-05-2001 Min. dei Trasporti e Nav. e L. 296/2006) pari ad euro 3.844.793, il contributo ministeriale pari ad euro 27.537 per la realizzazione di opere infrastrutturali, il contributo ministeriale per il fondo perequativo ex lege 296/2006 pari ad euro 2.300.000 ed il contributo della Provincia di Livorno per l'attrezzatura dei porti pesca pari ad euro 308.665.

In marcata flessione, nell'ultimo esercizio risultano le entrate per accensione prestiti pari ad euro 18.428 (-52,15%).

d) Spese in conto capitale

Nei tre esercizi in esame le uscite in conto capitale risultano in diminuzione rispettivamente del 32,80%, del 6,77% e dell'1,74%.

La categoria di maggiore importo nel triennio è costituita dall'"Acquisizione di beni di uso durevole ed opere immobiliari".

Negli esercizi in esame, essa ammonta rispettivamente ad euro 10.041.542 nel 2009, ad euro 9.329.542 nel 2010 e ad euro 9.312.07 nel 2011 ed è relativa alla realizzazione delle opere infrastrutturali di cui al DM del 2 maggio 2001 (euro 8.604.69 nel 2009, euro 7.936.379 nel 2010 ed euro 8.040.573 nel 2011) di opere portuali (euro 182.481 nel 2009, euro 37.699 nel 2010 ed euro 20.000 nel 2011), di opere relative alla sicurezza portuale (euro 74.863 nel 2010 ed euro 159.441 nel 2011) oltre ad a interventi di manutenzione straordinaria nei porti della circoscrizione.

7.3 Situazione amministrativa e andamento dei residui

I dati relativi alla situazione amministrativa e all'andamento dei residui sono contenuti nei prospetti che seguono:

XVII LEGISLATURA – DISEGNI DI LEGGE E RELAZIONI - DOCUMENTI

Tabella n. 14

SITUAZIONE AMMINISTRATIVA

	2008		2009		2010		2011	
Consistenza di cassa ad inizio esercizio		44.073.386	57.947.913		56.269.847		54.756.407	
Riscossioni								
- in conto competenza	24.858.805		6.301.627		12.385.911		7.135.204	
- in conto residui	4.634.810	29.493.615	5.934.307	12.235.934	4.672.275	17.058.186	8.148.748	15.283.952
Pagamenti								
- in conto competenza	4.951.173		6.553.799		13.043.030		9.709.575	
- in conto residui	10.667.915	15.619.088	7.360.200	13.913.999	5.528.596	18.571.626	7.518.897	17.228.472
Consistenza di cassa a fine esercizio		57.947.913	56.269.848		54.756.407		52.811.887	
Residui attivi								
- degli esercizi precedenti	17.599.430		22.586.313		27.222.170		23.713.215	
- dell'esercizio	11.021.297	28.580.728	9.478.758	32.065.071	4.172.436	31.934.606	7.686.269	31.399.484
Residui passivi								
- degli esercizi precedenti	36.082.140		44.304.861		49.433.672		46.250.050	
- dell'esercizio	15.971.148	52.053.288	10.992.938	55.297.799	4.447.531	53.881.203	7.606.713	53.856.763
Avanzo d'amministrazione		34.475.353	33.037.120		32.809.810		30.354.608	

XVII LEGISLATURA – DISEGNI DI LEGGE E RELAZIONI - DOCUMENTI

Tabella n. 15

ANDAMENTO DEI RESIDUI ATTIVI

	entrate correnti	entrate in c/capitale	entrate per partite di giro	totali
Residui al 1°/1/2009	3.615.415	24.809.202	156.110	28.580.727
riscossioni nell'anno	2.769.155	3.159.152	6.000	5.934.307
variazioni	-60.108	0	0	-60.108
residui dell'esercizio	786.152	21.650.050	150.110	22.586.312
residui al 31-12-2009	2.982.753	6.439.194	56.811	9.478.758
Totale residui	3.768.905	28.089.244	206.921	32.065.070
Residui al 1°/1/2010	3.768.899	28.089.241	206.919	32.065.059
riscossioni nell'anno	3.117.171	1.529.549	25.549	4.672.269
variazioni	-3.807	-166.817	0	-170.624
residui dell'esercizio	647.921	26.392.875	181.370	27.222.166
residui al 31-12-2010	4.039.865	654.394	18.174	4.712.433
Totale residui	4.687.786	27.047.269	199.544	31.934.599
Residui al 1°/1/2011	4.687.788	27.047.267	199.544	31.934.599
riscossioni nell'anno	4.157.034	3.985.710	6.000	8.148.744
variazioni	0	-72.642	0	-72.642
residui dell'esercizio	530.750	22.988.919	193.546	23.713.215
residui al 31-12-2011	3.454.706	4.222.505	9.058	7.686.269
Totale residui	3.985.456	27.211.424	202.604	31.399.484

ANDAMENTO DEI RESIDUI PASSIVI

	spese correnti	spese in c/capitale	spese per partite di giro	totali
Residui al 1°/1/2009	1465369	50368588	219.331	52.053.288
pagamenti nell'anno	943.298	6.260.433	156.469	7.360.200
variazioni	-76.853	-311.374	0	-388.227
residui dell'esercizio	445.218	43.796.781	62.861	44.304.860
residui al 31-12-2009	1.433.643	9.439.352	119.943	10.992.938
Totale residui	1.878.861	53.236.133	182.804	55.297.798
Residui al 1°/1/2010	1.878.833	53.236.133	182.804	55.297.770
pagamenti nell'anno	1.464.650	3.892.094	171.825	5.528.569
variazioni	-70.046	-265.474	0	-335.520
residui dell'esercizio	344.139	49.078.558	10.975	49.433.672
residui al 31-12-2010	1.104.350	3.086.888	256.294	4.447.532
Totale residui	1.448.489	52.165.446	267.269	53.881.204
Residui al 1°/1/2011	1.448.465	52.165.437	267.264	53.881.166
pagamenti nell'anno	1.170.944	6.109.906	238.047	7.518.897
variazioni	-42.154	-70.101	0	-112.255
residui dell'esercizio	235.391	45.985.437	29.220	46.250.048
residui al 31-12-2011	1.272.453	5.972.619	361.641	7.606.713
Totale residui	1.507.844	51.958.056	390.861	53.856.761

Grafico n. 8

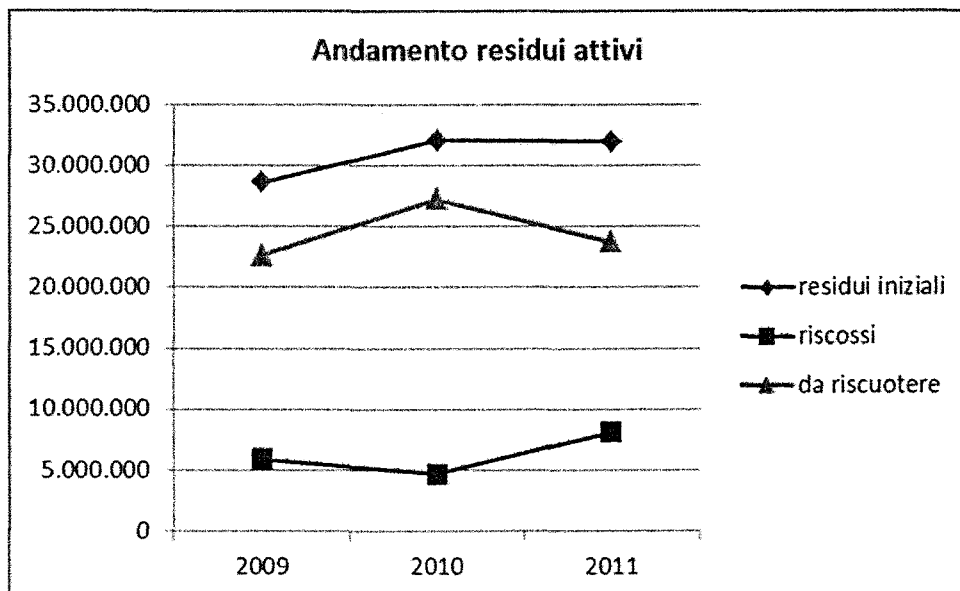
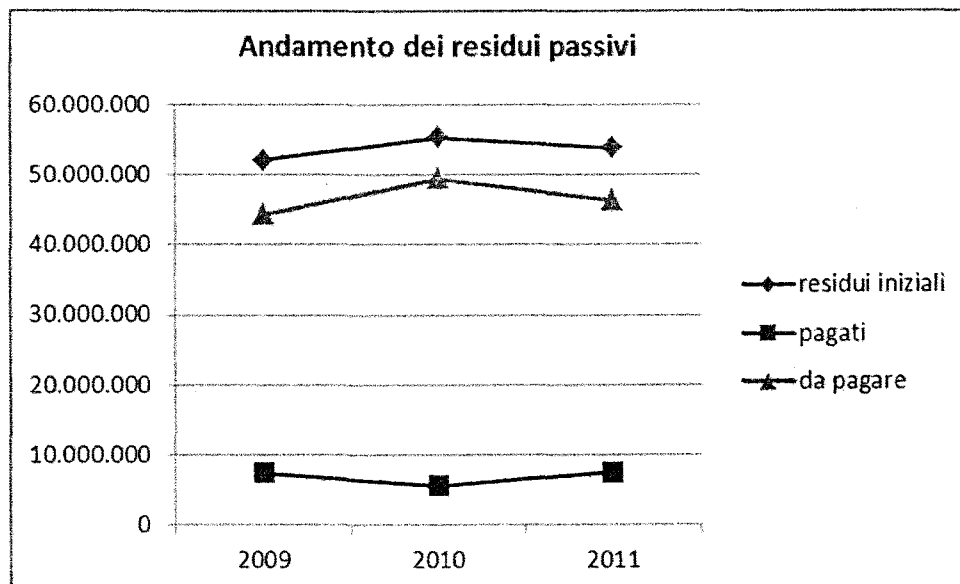


Grafico n. 9



La situazione amministrativa al 31 dicembre 2009 chiude con un avanzo di amministrazione pari ad euro 33.037.120, in modesta flessione rispetto al 2008. L'incremento è dovuto, principalmente, al decremento delle riscossioni e dei residui attivi ed all'incremento dei residui passivi.

La parte vincolata dell'avanzo di amministrazione ammonta ad euro 18.418.214 e la parte disponibile ad euro 14.618.906.

La maggior parte dei residui sia attivi che passivi afferisce alla parte capitale, rappresentando l'87,60% ed il 96,27% del totale dei residui.

Nel 2010 l'avanzo amministrativo mostra una ulteriore lieve flessione dovuta all'incremento dei pagamenti ed al decremento dei residui attivi.

La parte vincolata dell'avanzo di amministrazione ammonta ad euro 18.035.202 e la parte disponibile ad euro 14.774.608.

Come per il precedente esercizio la maggior parte dei residui sia attivi che passivi afferisce alla parte capitale rappresentando l'84,69% ed il 96,81% del totale dei residui.

Nel 2011 si conferma il trend in diminuzione dell'avanzo di amministrazione che è pari ad euro 30.354.608, dovuto alla flessione sia delle riscossioni che dei residui attivi.

La parte vincolata dell'avanzo di amministrazione ammonta ad euro 17.704.718 e la parte disponibile ad euro 12.649.890.

Come per i precedenti esercizi la maggior parte dei residui sia attivi che passivi afferisce alla parte capitale rappresentando l'86,66% ed il 96,47% del totale dei residui.

Con delibera n. 6/2012 il Comitato portuale ha deliberato il riaccertamento dei residui attivi e passivi rispettivamente per euro 31.399.485 e per euro 53.856.763.

7.4 Il conto economico

Nella tabella che segue vengono riportati i dati del conto economico dei tre esercizi in esame.

XVII LEGISLATURA – DISEGNI DI LEGGE E RELAZIONI - DOCUMENTI

Tabella n. 16

CONTO ECONOMICO

	2008	2009	Var. %	2010	Var. %	2011	Var. %
A) VALORE DELLA PRODUZIONE							
1) Proventi e corrispettivi per la produzione delle prestazioni e servizi	3.094.948	3.203.044	3,49	3.004.032	-6,21	2.765.317	-7,95
2) Variazioni delle rimanenze prodotti in corso di lavorazione, semilavorati e finiti							
3) Variazioni di lavori in corso su ordinazione							
4) Incrementi di immobilizzazioni per lavori interni	5.892.048	4.065.116	-31,01	5.284.429	29,99	4.508.095	-14,69
5) Altri ricavi e proventi con separata indicazione contrib. competenza dell'esercizio							
Totale valore della produzione (A)	8.986.996	7.268.160	-19,13	8.288.461	14,04	7.273.412	-12,25
B)COSTI DELLA PRODUZIONE							
6) per materie prime, sussidiarie, consumo e merci	3.339.807	4.289.097	28,42	4.630.893	7,97	4.845.818	4,64
7) per servizi	-	6.221	100,00	12.292	97,59	12.292	-
8) per godimento di beni di terzi	1.677.714	1.836.298	9,45	1.961.350	6,81	2.060.857	5,07
9) per il personale	415.310	560.575	34,98	616.037	9,89	684.669	11,14
10) Ammortamenti e svalutazioni							
TOTALE COSTI DELLA PRODUZIONE (B)	5.432.831	6.692.191	23,18	7.220.572	7,90	7.603.636	5,31
Differenza tra valore e costo della produzione(A-B)	3.554.165	575.969	- 83,79	1.067.889	85,41	-330.224	130,92
C)PROVENTI ED ONERI FINANZIARI							
TOTALE PROVENTI ED ONERI FINANZIARI	-	-	-	-	-	-	-
D)RETTIFICHE DI VALORE DI ATTIVITÀ FINANZIARIE							
TOTALE RETTIFICHE DI VALORE (D)	0	0	0	0	0	0	0
E)PROVENTI ED ONERI STRAORDINARI							
Proventi con separata indicazione delle plusvalenze da alienazioni	468	2.231		466			
Oneri straordinari con separata indicazione delle minusvalenze da alienazioni	-6.840.089	-100.121		-11.547		-14.830	
Sopravvenienze attive ed insussistenze del passivo derivanti dalla gestione residui	883.785	388.227		335.531		112.257	
Sopravvenienze passive ed insussistenze dell'attivo derivanti dalla gestione residui	-661	-60.108		-170.625		-72.642	
TOTALE DELLE PARTITE STRAORDINARIE(E)	-5.956.497	230.229		153.825		24.785	
Risultato prima delle imposte	-2.402.332	806.898		1.221.804		-305.439	
Imposte dell'esercizio							
Avanzo/Disavanzo economico	-2.402.332	806.898		1.221.804		305.439	

L'esercizio 2009 chiude con un avanzo economico pari ad euro 806.898, che si contrappone al disavanzo economico 2008 pari ad euro 2.402.332. Il risultato è determinato dal saldo positivo per euro 575.969 della gestione caratteristica, che registra un valore della produzione di euro 7.268.160 superiore al costo, che si attesta ad euro 6.692.191 ed i proventi straordinari pari ad euro 230.227.

L'esercizio 2010 chiude con un avanzo economico pari ad euro 1.221.804 in netto incremento rispetto al 2009 del 51,49% derivante dalla somma algebrica tra il risultato operativo di euro 1.067.889 (in aumento rispetto al precedente esercizio del 85,41%) ed il totale delle partite straordinarie, pari ad euro 153.825.

L'esercizio 2011 chiude con un disavanzo economico pari ad euro 305.439 derivante dalla somma algebrica tra il risultato operativo negativo di euro di euro 330.224 ed il totale delle partite straordinarie, pari ad euro -24.785.

Nel biennio 2009-2010 il **Valore della produzione** risulta nel 2009 in decremento del 19,13%, mentre mostra un incremento nel 2010 del 14,04%.

Esso è costituito dai "Proventi e corrispettivi per la produzione dei beni e la prestazione dei servizi", pari, rispettivamente, ad euro 3.094.948 e ad euro 3.203.044 e dagli "Altri ricavi e proventi con separata indicazione dei contributi di competenza dell'esercizio", pari ad euro 4.065.116 e ad euro 5.284.429.

Nel 2011 il Valore della produzione mostra un decremento del 12,25% in entrambe le voci; infatti i "Proventi e corrispettivi per la produzione dei beni e la prestazione dei servizi" che ammontano ad euro 2.765.317 risultano in diminuzione del 7,95% e gli "Altri ricavi e proventi con separata indicazione dei contributi di competenza" dell'esercizio diminuiscono del 14,69%.

Nel triennio in esame i **Costi della produzione** mostrano un trend in aumento rispettivamente del 23,18%, del 7,90% e del 5,31% che riguarda tutte le voci ed, in particolare, quella per i Servizi che nel 2010 espone un incremento del 97,59%, mentre gli Ammortamenti e svalutazioni nel 2009 mostrano un incremento del 34,98%.

La quota annuale del TFR nel tre esercizi ammonta, rispettivamente ad euro 88.318, ad euro 101.388 e ad euro 108.342.

Il totale delle partite straordinarie che nel 2008 è di segno negativo (-2402.332), nel triennio in esame è pari, rispettivamente, ad euro 806.898, euro 1.221.804 ed euro 24.785.

7.5 Lo stato patrimoniale

Nelle tabelle che seguono vengono esposti in forma aggregata i dati relativi alla situazione patrimoniale degli esercizi 2009, 2010 e 2011 in esame, ponendoli a raffronto con quelli del 2008.

XVII LEGISLATURA – DISEGNI DI LEGGE E RELAZIONI - DOCUMENTI

Tabella n. 17

SITUAZIONE PATRIMONIALE

	2008	2009	Var. %	2010	Var. %	2011	Var. %
IMMOBILIZZAZIONI							
Immobilitazioni immateriali							
6) Immobilizzazioni in corso ed acconti	3.244.747	798.351	-75,40	1.184.735	48,40	2.207.309	86,31
7) Manutenzioni straordinarie e migliorie sui beni di terzi	5.295.999	7.679.131	45,00	8.283.367	7,87	9.211.075	11,20
Totale	8.540.746	8.477.482	-0,74	9.468.102	11,69	11.418.384	20,60
Immobilitazioni materiali							
1) Terreni e fabbricati e opere portuali	1.101.168	1.075.079	-2,37	1.048.990	-2,43	1.022.901	-2,49
2) Impianti e macchinari							
3) Attrezzature industriali e commerciali	1.899	21.345	1.024,01	18.704	-12,37	33.536	79,30
4) Automezzi e motomezzi	10.083	-	-100,00				
5) Immobilizzazioni in corso e acconti							
6) Diritti reali di godimento	137.689	161.536	17,32	157.498	-2,50	123.141	-21,81
7) Altri beni							
Totale	1.250.839	1.257.960	0,57	1.225.192	-2,60	1.179.578	-3,72
Immobilitazioni finanziarie con separata indicazione degli importi esigibili entro l'esercizio							
1) Partecipazioni in:							
a) imprese collegate	-	-					
e) altri enti	3.132	2.112	-32,57	100.000	100,00	100.000	
2) Crediti				2.112	-	2.112	
3) Altri titoli							
4) Crediti finanziari diversi	136.071	118.287	-13,07	90.602	-23,40	71.204	-21,41
Totale	139.203	120.399	-13,51	192.714	60,06	173.316	-10,07
TOTALE IMMOBILIZZAZIONI	9.930.788	9.855.841	-0,75	10.866.008	10,25	12.771.278	17,53
ATTIVO CIRCOLANTE							
I Rimanenze							
Totale	-	-	-	-	-	-	-
II Crediti, con separata indicazione imp. esig. oltre l'es. succ.							
1) Crediti verso utenti, clienti ecc.	3.615.415	3.107.700	-14,04	3.905.379	25,67	3.566.421	-8,68
4) Crediti verso lo Stato ed altri soggetti pubblici	24.741.376	28.640.908	15,76	27.692.453	-3,31	27.473.834	-0,79
4bis) Crediti tributari							
5) Crediti verso altri	223.936	316.464	41,32	336.774	6,42	359.230	6,67
Totale	28.580.727	32.065.072	12,19	31.934.606	-0,41	31.399.485	-1,68
III Attività finanziarie che non costituiscono immobilizzazioni							
Totale	-	-	-	-	-	-	-
IV Disponibilità liquide							
1) Depositi bancari e postali	57.947.953	56.269.884	-2,90	54.756.407	-2,69	52.811.887	-3,55
Totale	57.947.953	56.269.884	-2,90	54.756.407	-2,69	52.811.887	-3,55
TOTALE ATTIVO CIRCOLANTE	86.528.680	88.334.956	2,09	86.691.013	-1,86	84.211.372	-2,86
RATEI E RISCONTI							
2) Risconti attivi	12.961	18.590	43,43	33.186	78,52	56.140	69,17
TOTALE RATEI E RISCONTI	12.961	18.590	43,43	33.186	78,52	56.140	69,17
TOTALE ATTIVITA'	96.472.429	98.209.387	1,80	97.610.207	-0,61	97.038.790	-0,59

(segue)

XVII LEGISLATURA - DISEGNI DI LEGGE E RELAZIONI - DOCUMENTI

	2008	2009	Var. %	2010	Var. %	2011	Var. %	(seguito) Var. %
PATRIMONIO NETTO								
I Fondo di dotazione								
II Riserve obbligatorie e derivanti da leggi								
III Altre riserve distintamente indicate								100
riserve facoltative								4,58
riserve statutarie								-125,00
VIII Avanzi (disavanzi) economici portati a nuovo	28.276.438	25.874.105	-8,50	26.680.301	3,12	27.902.105		
IX Avanzo o disavanzo economico di esercizio	-2.402.333	806.198	-133,56	1.221.804	51,55	-305.439		
TOTALE PATRIMONIO NETTO	25.874.105	26.680.303	3,12	27.902.105	4,58	27.596.669		-1,09
CONTRIBUTI IN CONTO CAPITALE								
1) per contributi a destinazione vincolata	18.100.000	15.835.929	-12,51	15.452.918	-2,42	15.122.433		-2,14
Totale contributi in conto capitale	18.100.000	159.835.929	783,07	15.452.918	-90,33	15.122.433		-2,14
FONDI PER RISCHI ED ONERI								
TRATTAMENTO DI FINE RAPPORTO	310.523	300.276	-3,30	373.980	24,55	462.924		23,78
TOTALE TRATTAMENTO FINE RAPPORTO	310.523	300.276	-3,30	373.980	24,55	462.924		23,78
RESIDUI PASSIVI (con separata indicazione degli importi esigibili oltre l'esercizio)								
5) debiti verso fornitori	51.234.701	54.513.938	6,40	52.819.635	-3,11	52.588.246		-0,44
8) debiti tributari	116.721	110.502	-5,33	91.630	-17,08	212.167		131,55
9) debiti verso istituti di prev. e sicurezza sociale	110.571	54.126	-51,05	52.235	-3,49	94.852		81,59
10) debiti verso iscritti per prestazioni dovute	124.419	147.620	18,65	179.747	21,76	190.716		6,10
11) debiti diversi	466.875	471.612	1,01	737.957	56,48	770.783		4,45
TOTALE RESIDUI PASSIVI	52.053.287	55.297.798	6,23	53.881.204	-2,56	53.856.764		-0,05
RATEI E RISCONTI								
1) Ratei passivi	134.513	95.079	-29,32	-	-100,00	-		-
TOTALE RATEI E RISCONTI	134.513	95.079	-29,32	-	-100,00	-		-
TOTALE PASSIVO E NETTO	96.472.429	98.209.387	1,80	97.610.207	-0,61	97.038.790		-0,59

Il patrimonio netto nei tre esercizi in esame, pari rispettivamente ad euro 26.680.303 nel 2009, ad euro 27.902.105 nel 2010 e ad euro 27.596.669 nel 2011, mostra un lieve incremento nel 2009-2010 (3,12% e 4,58%) mentre rimane sostanzialmente invariato nel 2013.

Il totale delle Attività nel triennio è anch'esso sostanzialmente invariato.

Come per i precedenti esercizi, nel 2009-2010-2011, al fine di ottemperare alle comunicazioni del Ministero delle Infrastrutture e dei Trasporti: "Autorità portuali – Incongruenza tra risultato economico e variazioni del patrimonio netto" del 2002 ed alle "Linee guida sulla rappresentazione contabile di alcune poste del bilancio del Ministero dell'Economia e delle Finanze" del 2002, l'Ente ha allocato la parte degli "Oneri pluriennali" effettivamente acquisita alla data del 31 dicembre 2009/2010 e 2011 nel punto I "Immobilizzazioni immateriali" tra le "manutenzioni straordinarie e migliorie sui beni di terzi" (ex immobilizzazioni immateriali), mentre rimangono nelle "Immobilizzazioni in corso ed acconti" (ex oneri pluriennali in corso di acquisizione) quelle spese presenti nel conto del bilancio, ma non ancora pagate. Vengono, altresì, mantenute nelle immobilizzazioni nel punto II "Immobilizzazioni materiali" le "Immobilizzazioni in corso ed acconti" (ex beni in corso di acquisizione) per beni di proprietà dell'Autorità portuale.

Nelle immobilizzazioni immateriali nei tre esercizi in esame figurano le spese impegnate dal 2001 al 2009/2010/2011 risultanti dalla differenza tra spese ed entrate in conto capitale. Tra queste ultime, sono riportate le spese della categoria 2.1.1 del titolo II delle uscite e la parte portata a residuo della polizza TFR. Quest'ultima figura nelle attività dello stato patrimoniale alla voce "Crediti finanziari diversi" che viene incrementata ogni anno per la quota versata effettivamente all'assicurazione, mentre le cifre impegnate in competenza e portate a residuo, sono allocate in altra voce dello stato patrimoniale al fine di ottenere la concordanza tra il conto economico e lo stato patrimoniale

Nei tre esercizi le disponibilità liquide, pari rispettivamente ad euro 56.269.884, euro 54.756.407 ed euro 52.811.887, mostrano un modesto decremento.

Le partecipazioni in altri enti riguardano la partecipazione dell'Autorità portuale alla società TIBRE S.P. per la promozione del corridoio Tirreno-Brennero (euro 2.112) nel 2009 e nel 2010-2011 anche la partecipazione nella società Port Security Piombino srl per euro 100.000.

I residui attivi mostrano un incremento modesto nel 2009 del 12,19% mentre risultano sostanzialmente invariati risultano nel 2010-2011.

Il totale delle Passività e del netto nel triennio in esame non mostra variazioni sostanziali.

Tra le passività i Contributi in conto capitale mostrano un forte incremento nel 2009 passando da 18.000.000 ad euro 159.835.929, mentre risultano in forte diminuzione nel 2010 (-90,33%) ed in modesto decremento nel 2011(-2,14%).

Il totale dei residui passivi nel triennio mostra, un modesto incremento nel 2009 (6,23%), mentre nel biennio 2010-2011 rimane sostanzialmente invariato.

7.6 Partecipazioni societarie

Come evidenziato nel precedente referto, con delibera del Comitato portuale del 12 febbraio 2010 è stata costituita una società a responsabilità limitata a totale partecipazione dell'Autorità portuale, avente ad oggetto sociale l'esercizio esclusivo del servizio di vigilanza nei porti di competenza territoriale dell'Autorità portuale di Piombino.

Dal sito internet della società *in house* si legge che essa "costituisce un'articolazione organizzativa dell'Autorità portuale di Piombino e dell'isola d'Elba per l'espletamento dei servizi di vigilanza nei porti di rispettiva giurisdizione che ne esercita un controllo analogo a quello esercitato sui propri uffici e servizi, indirizzandone e verificandone la gestione con le modalità previste dalla legge e dallo statuto. La società ha per oggetto esclusivo lo svolgimento per conto del socio unico dei servizi di sicurezza inerenti all'attuazione delle norme di *security* per i quali all'Autorità portuale di Piombino e dell'Isola d'Elba sia attribuita specifica competenza in virtù di normative vigenti. La società non può svolgere la propria attività per soggetti diversi dall'Autorità portuale di Piombino e dell'Isola d'Elba". I membri del C.d.A sono, rispettivamente, il Responsabile dell'Ufficio Sicurezza e Ambiente dell'Autorità portuale, con funzioni di presidente; il Dirigente dell'Area Giuridico Amministrativa Contabile dell'Autorità portuale e il Responsabile dell'Ufficio Appalti e Contratti dell'Autorità portuale di Piombino. Con nota del 7.2.2013, l'A.P. ha dichiarato che i funzionari, in ottemperanza al principio della onnicomprensività della retribuzione per le funzioni pubbliche già svolte presso l'A.P. di Piombino, non hanno percepito alcun compenso per detta prestazione, ma "percepiscono - a carico della società - eventuali (ed esclusivamente) rimborsi spese sostenute in occasione di attività svolte quali membri medesimi del C.d.A".

Le spese per la società di *security* sono riportate al capitolo 12114 (Spese per la sicurezza portuale) del Bilancio dell'Autorità portuale e si riferiscono al contratto di

servizio stipulato tra l'Ente e la società. Le spese per il personale della società sono nel bilancio di quest'ultima.¹² Esse, per il 2011, assommano ad € 1.095.453,72.

L'iniziativa era stata assunta, secondo quanto si rileva dagli atti trasmessi alla Corte, a seguito di istruttoria che gli Uffici dell'Autorità avevano svolto per verificare, sia la sussistenza dei necessari requisiti di legittimità dello strumento prescelto per l'espletamento di tale compito dell'Autorità, sia la convenienza dello stesso, sotto il duplice profilo della economicità e della efficienza ed efficacia del servizio¹³.

In proposito la Sezione aveva rilevato che l'attività di security poteva ritenersi rientrare tra i compiti istituzionali delle Autorità portuali e che la stessa potesse essere legittimamente esercitata anche mediante affidamento ad un soggetto societario appositamente costituito e totalmente detenuto dall'Autorità.

Con delibera n. 8/2009 Il Comitato portuale ha confermato la partecipazione dell'Autorità portuale nella società TIRRENO BRENNERO s.r.l per la quota dello 0,546%.

Il Ministero dell'Economia e Finanze nella nota di approvazione del Consuntivo 2011 del 9-07-2012 ha invitato l'Ente a pubblicare sul proprio sito istituzionale ex art. 8, comma 1 del DL n. 98/2011 l'elenco delle società di cui detiene direttamente o indirettamente quote di partecipazioni anche minoritarie.

¹² Tali spese (previste per € 1.975.000) risultano impegnate nel 2010 per € 1.955.862 e pagate per € 1.836.598, mentre nel 2011 (previsti 2.000.000 di euro), esse risultano impegnate per € 1.987.914,53 e pagate per € 1.662.533,77.

¹³ Si segnala, a titolo informativo, che, pur in presenza della menzionata società in house, l'Autorità portuale di Piombino risulta avere deliberato, solo nel 2011, con delibera n. 137 del 28.4.2011, un "incarico inerente al servizio di sorveglianza e anticabotaggio" ad una società di security (diversa da quella *in house*) e con delibera N. 121 19-lug-11 un "Incarico inerente al Servizio di Security" alla medesima società privata di security.

8. Considerazioni conclusive

I conti consuntivi relativi agli esercizi finanziari dal 2009 al 2011 dell'Autorità portuale di Piombino evidenziano una situazione contabile che risente degli accadimenti macroeconomici che hanno inciso anche sul comparto dei traffici marittimi, il quale (come risulta dalle note integrative allegate ai conti consuntivi) ha subito, negli anni scorsi, una significativa contrazione dei volumi movimentati a seguito della ondata recessiva iniziata a decorrere dal 2007 e non ancora definitivamente superata.

L'incidenza causale di una dinamica siffatta può essere contrastata solo marginalmente dalla singola Autorità portuale, che, tuttavia, può agevolare la ripresa attraverso un uso oculato delle risorse a disposizione ed un incremento dei propri margini di efficacia operativa e di economicità, sia a mezzo di un concorrenziale utilizzo della leva fiscale a disposizione, sia sfruttando al meglio la collocazione geografica e la sua consolidata vocazione funzionale.

Nello specifico, il porto di Piombino svolge un importante e duplice ruolo, indissolubilmente legato, per un verso, agli impianti siderurgici esistenti sul territorio circostante, e, per altro verso, al traffico passeggeri, da e per la Sardegna e, soprattutto, l'isola d'Elba.

Con riferimento al primo aspetto, si rileva che il traffico merci ha subito nel 2009 un rilevante decremento del totale delle merci movimentate sia solide che liquide (-49,90%) dovuto alla crisi internazionale, mentre nel 2010 il totale delle merci movimentate appare in ripresa (33,04%) soprattutto per quanto riguarda le merci solide (36,25%), mentre in ulteriore calo risultano quelle liquide (-64,32%); infine nel 2011 risulta in diminuzione il totale delle merci sia solide che liquide (-17,51%).

Quanto al traffico passeggeri, esso nel triennio considerato non è riuscito a raggiungere i livelli del 2008.

Peraltro, nel contesto mediterraneo, caratterizzato da una accentuata concorrenza nel settore portuale sia sul versante europeo che sul versante africano, (questi ultimi in grado di offrire prestazioni omogenee a quelle del porto di Piombino ma con un costo del lavoro per unità di prodotto considerevolmente più basso), l'Autorità portuale qui esaminata può recuperare, come detto, quote di mercato attraverso un processo di efficientamento gestionale.

In tale ottica, ha inciso negativamente il decreto interministeriale del 13 ottobre 2011 che, facendo applicazione della normativa contenuta nel D.L. 225/2010, convertito nella legge 26 febbraio 2011, n. 10, ha revocato all'Autorità portuale di

Piombino, contestualmente ad altre, finanziamenti non spesi per circa cinque milioni di euro.

Le entrate per canoni demaniali accertate (pari rispettivamente ad euro 1.064.425 nel 2009, 1.061.231 nel 2010 e 1.092.096 nel 2011) rappresentano nei tre esercizi, rispettivamente, il 14,65%, il 12,80% ed il 15,01% del totale delle entrate correnti, ma le entrate effettivamente riscosse per canoni demaniali in conto competenza ammontano nel triennio, rispettivamente, ad euro 512.598, ad euro 53.784 e ad euro 143.225 e rappresentano il 48,15%, il 5,06% ed il 13,11% del totale accertato, percentuali che, specialmente nell'ultimo biennio, hanno lasciato un'ampia area di importi non esatti.

Dal punto di vista più strettamente contabile, gli esercizi dal 2009 al 2011 si chiudono con un disavanzo finanziario pari, rispettivamente, ad euro 11.766.653 nel 2009, euro 73.293 nel 2010 ed euro 73.602 nel 2011.

Sul punto, si rammenta che l'art. 15, comma 1 bis del d.l. 98/2011, convertito dalla legge 111/2011 (inserito dall'art. 1, comma 14, del d.l. n. 138/2011, convertito nella legge 148/2011) stabilisce che nel caso in cui un ente sottoposto alla vigilanza dello Stato presenti una situazione di disavanzo di competenza a chiusura di due esercizi consecutivi esso possa essere commissariato. Peraltro, ai sensi della circolare n. 33 del 28.12.2011 della Ragioneria Generale dello Stato, la presenza di un disavanzo di competenza per due esercizi consecutivi non è sintomo di per sé di squilibrio finanziario della gestione qualora l'ente, come appare nella presente fattispecie, abbia la possibilità di utilizzare quote dell'avanzo di amministrazione già effettivamente realizzato e disponibile.

L'avanzo di amministrazione ammonta nel 2009 ad euro 33.037.120, nel 2010 ad euro 32.809.810 e nel 2011 ad euro 30.354.608.

Si rileva che l'utilizzo dell'avanzo di amministrazione nel 2009 è stato pari ad euro 1.766.352, nel 2010 pari ad euro 392.215 e nel 2011 pari ad euro 2.494.816.

Il totale dei residui sia attivi che passivi afferisce, come ampiamente illustrato, alla parte capitale rappresentando, rispettivamente, nel 2009 l'87,60% ed il 96,27% nel 2010 l'84,69% ed il 96,81% e nel 2011 l'86,66% ed il 96,47% del totale dei residui.


Il conto economico nel 2009 chiude con un avanzo economico pari ad euro 806.898 che si contrappone al disavanzo economico del 2008. Il risultato è determinato dal saldo positivo per euro 575.969 della gestione caratteristica, che

registra un valore della produzione di euro 7.268.160 superiore al costo, che si attesta ad euro 6.692.191 ed i proventi straordinari pari ad euro 230.227.

Nel 2010 il risultato del conto economico pari ad euro 1.221.804, mostra un aumento rispetto al 2009 del 51,49% derivante dalla somma algebrica tra il risultato operativo di euro 1.067.889 (in aumento rispetto al precedente esercizio del 1'85,41%) ed il totale delle partite straordinarie, pari ad euro 153.825.

Nel 2011 il conto economico chiude, infine, con un disavanzo economico pari ad euro 305.439. Il risultato è scaturito dalla somma algebrica tra il risultato operativo negativo di euro 330.224, ed il totale delle partite straordinarie positive pari ad euro 24.785.

Il valore del patrimonio netto nei tre esercizi ammonta, rispettivamente, ad euro 26.680.302 nel 2009, ad euro 27.902.105 nel 2010 e ad euro 27.596.669 nel 2011.



AUTORITÀ PORTUALE DI PIOMBINO

ESERCIZIO 2009

RELAZIONE DEL PRESIDENTE

RENDICONTO GENERALE 2009
RELAZIONE ILLUSTRATIVA DEL PRESIDENTE

Signori Consiglieri,

come previsto l'esercizio 2009 è stato caratterizzato dagli effetti negativi della crisi economica mondiale iniziata nel corso del 2008 e che ancora oggi preoccupa notevolmente i governi di tutto il mondo. La drastica riduzione della circolazione delle merci legata alla riduzione delle produzioni e dei consumi ha comportato anche per il porto di Piombino un drastico calo delle merci sbarcate/imbarcate con una riduzione di 2.648.651 tonnellate rispetto al 2008 e di ben 3.781.857 tonnellate rispetto al 2007 (il totale delle merci lavorate nel 2009 è stato pari a 5.220.828 tonnellate).

Ciò ha comportato una evidente sofferenza nel sistema produttivo che ruota intorno l'economia portuale – industriale.

Dal punto di vista contabile invece l'impatto è stato contenuto dalle iniziative gestionali attivate, in particolare il contenimento della spesa che è stato attivato, mentre d'altra parte ciò non ha prodotto una riduzione dei servizi in quanto l'Amministrazione ha deciso di impiegare per il mantenimento degli stessi una quota "delle riserve disponibili".

Il risultato di esercizio è pertanto ancora caratterizzato da un rilevante avanzo di amministrazione pari a 33.037.119,22 Euro, per il quale valgono ancora le motivazioni dello scorso anno.

Infatti sono ancora ben presenti gli effetti del contributo di 18,1 milioni di Euro trasferiti dal Ministero dell'Ambiente, anche se come previsto – è iniziata la loro utilizzazione per l'impegno di 2,2 milioni di Euro per la progettazione delle opere previste

dall'APQ del 21 dicembre 2007.

Si segnala tuttavia che a partire dal dicembre 2009 la situazione dei traffici merci ha cominciato a fornire un quadro dinamico di miglioramento. Si veda in proposito la seguente tabella dove si riportano i mesi di dicembre 2009, gennaio, febbraio, marzo 2010 a confronto con i rispettivi mesi dell'anno precedente.

	DICEMBRE	GENNAIO	FEBBRAIO	MARZO
2008	348.873			
2009	429.099	280.739	287.243	588.803
2010	-----	460.264	505.349	649.797
	+ 23%	+ 52,8%	+ 75,9%	+ 10,3%

Tale andamento fa ben sperare per un positivo, anche se non integrale, recupero della perdita dei traffici portuali per l'anno corrente 2010.

L'anno 2009 si è comunque caratterizzato ancora per l'avanzamento del lavoro amministrativo connesso al perfezionamento delle intese istituzionali ed alle progettazioni in corso. In particolare:

- È stata completata la relazione del SIA relativo al nuovo PRP;
- È stato risollecitato l'intervento autorizzativo del Ministero dell'Ambiente sul progetto di bonifica del I° banchinamento per tener conto di una variata e più conveniente dal punto di vista finanziario distribuzione delle diverse tipologie dei

sedimenti ai fini della loro gestione a seguito del DM. 7 novembre 2008. Ciò ha comportato un ritardo nell'avvio dei lavori [in quanto la nuova Conferenza dei Servizi si è espressa (positivamente) il 10 dicembre 2009] ma con un risparmio per l'Ente in termini finanziari di altri 2 milioni di Euro. L'appalto dei lavori è pertanto diventato obiettivo 2010, come noto per un importo del quadro economico pari a 38 milioni di Euro.

- E' stata inoltre affidata a Sogesid la progettazione preliminare di tutte le opere previste nell'APQ del 21 dicembre 2007 (1° stralcio) ossia per i seguenti progetti:
 - ✓ Retromarginamento delle vasche di raccolta 1 e 2 connesso ai fini ambientali (19,8 milioni di Euro);
 - ✓ Nuovo molo di protezione foranea compresa impermeabilizzazione profonda (54,5 milioni di Euro);
 - ✓ Chiusura a sud della 3^a vasca di raccolta (26,9 milioni di Euro).

Il progetto preliminare è stato consegnato ed è al vaglio dell'Ufficio Tecnico.

- E' stato elaborato dall'Ufficio Tecnico il progetto per le opere accessorie ed oneri gestionali per 5,6 milioni di Euro connesso ai conferimenti dei sedimenti provenienti da Bagnoli [si ricorda che Napoli ha provveduto a pubblicare la gara per la rimozione dei sedimenti antistanti la colmata; si ricorda altresì che nel corso di riunioni nel corso del 2009 promosse e coordinate dal Responsabile dell'APQ – Direttore del Ministero dello Sviluppo Economico, sono state confermate le risorse finanziarie disponibili per il porto (159,8 milioni di Euro) a cui aggiungere 27 milioni di Euro per bonifiche ed interventi del Comune di Piombino]. E' stata inoltre avviata dall'Ufficio Tecnico la progettazione dell'escavo – bonifica dello specchio acqueo antistante il 1° banchinamento (15 milioni di Euro).
- Si ricorda inoltre che dopo un lavoro istruttorio effettuato nel 2009 ed un lavoro coordinato tra Autorità Portuale e Regione Toscana, è stato firmato il 22 gennaio 2010 alla Presidenza del Consiglio dei Ministri l'Atto aggiuntivo alla Intesa Generale

Quadro tra Governo e Regione Toscana. L'atto produce un'integrazione del 6° Programma Nazionale delle Infrastrutture Strategiche e della proposta del 7° Programma. Nell'intesa sono riportate le opere dell'APQ e vengono prenotati stanziamenti per 35 milioni di Euro per il porto di Piombino, 18 milioni di Euro per Portoferraio e 18 milioni di Euro per Rio Marina.

- Si segnala inoltre l'appalto dei lavori per il piazzale antistante la Calata Italia a Portoferraio (circa 2,8 milioni di Euro); il completamento della progettazione della bonifica della Chiusa (attualmente in fase di gara per circa 1,7 milioni di Euro); il prolungamento dei lavori relativi al cavalcaferrovia partecipati finanziariamente dall'Autorità Portuale; la individuazione di una soluzione riguardante i danni provocati dalla mareggiata ai lavori della vasca grande di colmata contemporaneamente alla soluzione per i lavori riguardanti la presa d'acqua mare dell'impianto di itticoltura.
- Degna di nota l'attività riguardante il Progetto Green Port Esteso ed in particolare l'ottenimento della Certificazione UNI EN ISO 14001 per le attività di pianificazione, progettazione, supervisione delle opere portuali; di amministrazione, promozione, sorveglianza e controllo dell'area portuale di competenza, delle operazioni portuali, dei servizi ed area connessa, dei traffici portuali, di programmazione, affidamento e controllo dei servizi di interesse generale; di pianificazione, affidamento e controllo della manutenzione ordinaria e straordinaria delle parti comuni nell'ambito portuale, ivi comprese le attività di dragaggio, bonifica e mantenimento dei fondali per i porti di Piombino, Portoferraio, Rio Marina/Cavo.

AUTORITÀ PORTUALE DI PIOMBINO

ENTE DI DIRITTO PUBBLICO – LEGGE 28 GENNAIO 1994, N. 84

Piazzale Premuda – tel. (0565) 229.210 – fax (0565) 229.229

Codice Fiscale 90015100499

NOTA INTEGRATIVA AL RENDICONTO GENERALE 2009

Nel corso dell'anno 2009 l'andamento della gestione finanziaria ha fatto registrare un notevole calo nelle entrate correnti rispetto al precedente esercizio. Gli accertamenti delle entrate tributarie (tasse sulle merci imbarcate e sbarcate, tassa erariale, tassa d'ancoraggio e proventi di autorizzazioni per operazioni portuali) hanno superato le previsioni per €15.942,36 perché nel corso dell'anno 2009 le previsioni iniziali sono state diminuite di €1.300.000,00. I proventi della tariffa automezzi e passeggeri sbarcati ed imbarcati hanno superato le previsioni di €603.044,28 confermando i risultati storici degli ultimi anni. Il motivo di tale differenza fra previsioni ed accertamenti risiede nel fatto che le previsioni di entrata erano state comunque formulate, come di consuetudine, con prudenza, e la conferma dei dati del buon andamento delle entrate è arrivata nell'ultimo periodo dell'anno e in sede di scritture di chiusura, troppo tardi per poter essere recepito da un'apposita variazione di bilancio.

Per le spese correnti sono state realizzate economie di spesa per €569.448,18 di fronte a previsioni di spesa per €6.657.810,00. Tali economie di spesa riguardano in particolare gli oneri per gli organi dell'Autorità Portuale per €12.777,57, gli oneri per il personale in attività di servizio per €153.171,05, le uscite per l'acquisto di beni di consumo e di servizi per €84.959,47, i trasferimenti passivi per €22.073,90 e le uscite per prestazioni istituzionali per €151.317,27.

L'anno si chiude con un avanzo di amministrazione pari a €33.037.119,22 che risulta composto nei residui attivi per i seguenti importi da contributi pubblici: contributo Ministero Infrastrutture e Trasporti per manutenzione straordinaria opere portuali (1.379.686,66), contributo Ministero Infrastrutture e Trasporti D. G. per le Infrastrutture della Navigazione Marittima ed Interna per la realizzazione di opere infrastrutturali (5.287.988,37), contributi per trasferimenti dall'UE 1.068,71, assunzione di mutui per la realizzazione di opere infrastrutturali (leggi 488/1999 e 388/2000 che rifinanziano la Legge 30.11.98 n°413 art 9) D. M. 2 maggio 2001 e D.M. 3 giugno 2004 del Ministero delle Infrastrutture e Trasporti (18.728.674,22). I suddetti contributi risultano essere bilanciati da corrispondenti residui passivi per realizzazione di opere infrastrutturali.

Il contributo Ministero Infrastrutture e Trasporti per escavazione fondali del porto (2.582.284,50) e il contributo del Ministero Ambiente e tutela del territorio e mare per la realizzazione di opere dell'A.P.Q (15.835.929,00) sono invece vincolati alla realizzazione di opere infrastrutturali da impegnare nel corso dell'anno 2010.

Dall'anno 2004 l'Autorità Portuale di Piombino non riceve più alcun contributo in conto esercizio.

La composizione dei residui attivi per ammontare e per anno di formazione è rappresentata nella seguente tabella:

Provenienza residui attivi	
Anno di provenienza	importo
1999	2.588.252,20
2000	5.678,12
2001	872.499,27
2002	354.150,74
2003	3.463.140,48
2004	2.733,77
2005	3.749.257,25
2006	1.734.888,16
2007	1.861.221,86
2008	7.954.490,81
Totale residui anni precedenti al 2009	22.586.312,66
Residui attivi formati nel 2009	9.478.758,19

Il grado di esigibilità dei residui attivi si valuta alto per tutti, in considerazione del fatto che i residui di parte corrente sono composti da tributi che sono versati periodicamente dall'agenzia delle dogane, da tariffe versate periodicamente da compagnie di navigazione ed agenti marittimi e da canoni di concessione e quote condominiali per i quali sono molto rari i casi di contenzioso. I residui in conto capitale sono tutti garantiti da convenzioni stipulate con Pubbliche Amministrazioni o altri enti pubblici. I residui attivi, in conformità alle prescrizione dell'articolo 15 comma 5 del vigente regolamento di amministrazione e contabilità, sono compresi fra le attività dello stato patrimoniale (nei crediti).

La composizione dei residui passivi per ammontare e per anno di formazione è rappresentata nella seguente tabella:

Provenienza residui passivi	
Anno di provenienza	importo
1999	14.460.79
2000	777.873.57
2001	18.929.30
2002	39.670.83
2003	222.005.36
2004	155.822.51
2005	26.034.661.36
2006	322.047,10
2007	2.344.311,15
2008	14.375.078.60
Totale residui anni precedenti al 2009	44.304.860.57
Residui passivi formatisi nel 2009	10.992.937.67

I residui passivi, in conformità alle prescrizione dell'articolo 20 comma 7 del vigente regolamento di amministrazione e contabilità, sono compresi fra le passività dello stato patrimoniale (nei debiti). Nei residui passivi sono presenti ingenti somme destinate alla realizzazione di importanti opere infrastrutturali ricomprese in importanti accordi di programma quadro e in buona sostanza anche nella recente intesa Governo-Regione Toscana, per la cui realizzazione si rende necessario un rilevante arco temporale. Per alcune di queste opere non sono ancora iniziati i lavori, anche per lunghe procedure richieste in sede di Ministero

dell'Ambiente, ma è già stata avviata la procedura concorsuale, per tale motivo è stato ritenuto un fattore strategico mantenerli nei residui (con il riaccertamento di fine esercizio) al fine di potere da una parte continuare la realizzazione delle opere dall'altra di iniziarle immediatamente alla conclusione delle procedure concorsuali. In particolare il I banchinamento della variante II del porto di Piombino risulta a residuo per €22.531.379,75 dall'anno 2005 e €10.790.000,00 dall'anno 2008.

Le disponibilità liquide al 31/12/2009 ammontano a €56.269.883,63, e sono suddivise nel saldo di C/C della contabilità speciale di Tesoreria acceso presso la sezione provinciale della Banca d'Italia per €56.269.520,61 e nel saldo C/C della contabilità di Tesoreria acceso presso il tesoriere dell'Autorità Portuale di Piombino (Monte dei Paschi di Siena filiale di Piombino) per €326,00, con risultato totale di €56.269.846,61, oltre al conto corrente postale intestato all'Autorità Portuale che, alla data del 31/12/2009, presenta un saldo di €37,02. Nel corso dell'esercizio finanziario 2009 l'Autorità Portuale di Piombino ha provveduto ad acquisire alcune immobilizzazioni tecniche relativamente a prodotti informatici per €75.151,70. Sono stati acquistati mobili e macchine ordinarie da ufficio per un valore di €6.316,80. Sono stati acquistati arredi per un valore di €4.700,08. Per le immobilizzazioni immateriali il fondo di ammortamento alla fine dell'esercizio 2008 ammontava a €1.255.919,41 e la quota a carico dell'esercizio 2009 è pari a €479.265,79 (quota ammortamento basato su utilità futura di venti anni). Per le immobilizzazioni materiali il fondo di ammortamento alla fine dell'esercizio 2008 ammontava a €203.281,14 per gli immobili, €31.230,70 per gli automezzi e €357.875,66 per gli altri beni (mobili e macchine da ufficio) e la quota a carico dell'esercizio 2009 è pari €26.088,98 per gli immobili, €1.899,00 per gli automezzi e €62.320,80 per gli altri beni (mobili e macchine da ufficio)

Nelle passività compare il fondo per il trattamento di fine rapporto di lavoro subordinato per un ammontare di €300.276,28, in esso sono state accantonate le somme fino all'anno 2009 ed è il risultato del fondo al 2008 di €310.522,79, della quota T.F.R. a carico del 2009 88.318,28 e del T.F.R. liquidato come anticipo ai dipendenti nel 2009 per €98.564,79. Nelle attività è iscritto il credito nei confronti delle assicurazioni per la polizza TFR per €118.286,54.

Le partecipazioni in altri enti sono relative alla partecipazione dell'Autorità Portuale di Piombino nella società per la promozione del corridoio Tirreno-Brennero (TIBRE S.p.A.).

I crediti sono aumentati, nel corso del 2009 rispetto al 2008, di 3.484.343,41; i debiti hanno registrato, nello stesso periodo, un aumento di €3.244.510,68.

Il patrimonio netto dell'Autorità Portuale di Piombino è aumentato nel corso dell'esercizio finanziario 2009 di €806.196,93.

Nei ratei passivi è presente quella parte di costi di competenza dell'esercizio 2010 la cui manifestazione finanziaria, in termini di impegno si è verificata nell'esercizio 2009, in particolare per quello che riguarda l'aggio dovuto alle compagnie di navigazione per la riscossione delle tariffe su automezzi e passeggeri (€77.197,47), una parte del premio di risultato erogato al personale dipendente (€17.561,75), una parte dei gettoni di presenza in Comitato Portuale spettante al Collegio dei Revisori dei Conti (€320,00).

Nei risconti attivi è presente quella parte di costi ad utilità differita, ovvero impegnati nel corso dell'esercizio 2009 ma che saranno utilizzati nell'esercizio 2010, in particolare sono stati calcolati il conto di credito per la corrispondenza postale (€1.040,88) e le polizze assicurative a cavallo dei due esercizi suddetti (€17.549,19).

Il conto economico presenta un avanzo economico di €806.196,93 ed una differenza tra valore e costi della produzione di €575.969,02.

L'emolumento complessivamente spettante agli organi di amministrazione nell'anno 2009 è pari a €197.579,00, mentre quello spettante agli organi di controllo nello stesso periodo è pari a €40.951,48.

A seguito delle comunicazioni: "Autorità Portuali- Incongruenza tra risultato economico e variazioni del patrimonio netto" da parte del Ministero delle Infrastrutture e dei Trasporti in data 16 settembre 2002 e "Linee guida sulla rappresentazione contabile di talune poste di bilancio" da parte del Ministero dell'Economia e delle Finanze in data 9 ottobre 2002, nel conto economico e nello stato patrimoniale sono state aggiunte (dal 2001) le opportune voci per rappresentare correttamente le poste più significative del bilancio economico-

patrimoniale. L'obiettivo indicato dal Ministero delle Infrastrutture e dei Trasporti è quello di conseguire la concordanza tra risultato economico (avanzo o disavanzo) e variazione del patrimonio netto (aumento o decremento). Nel presente bilancio, come già nel conto economico e nello stato patrimoniale dei precedenti anni, sono stati allocati nel punto I “Immobilizzazioni immateriali fra le “manutenzioni straordinarie e migliorie su beni di terzi” la parte degli oneri pluriennali effettivamente acquisita alla data del 31.12.2009 (che sono ammortizzate in base al criterio dell'utilità futura), mentre sono evidenziate nelle “immobilizzazioni in corso e acconti” quelle spese presenti nel conto del bilancio ma non ancora pagate. Vengono evidenziate, nelle immobilizzazioni nel punto II “Immobilizzazioni materiali, le “immobilizzazioni in corso e acconti” per i beni di proprietà dell'Autorità Portuale di Piombino.

Negli immobilizzazioni immateriali figurano le spese in conto capitale impegnate nel corso degli esercizi finanziari 2001, 2002, 2003, 2004, 2006, 2007, 2008 e 2009 risultanti dalla differenza tra il totale delle uscite in conto capitale impegnate e le entrate in conto capitale accertate nello stesso periodo. In esse sono comprese le uscite della categoria 2.1.1 del titolo II delle uscite e la parte portata a residuo del versamento della polizza T.F.R.. Infatti per la polizza T.F.R. figura nelle attività dello stato patrimoniale un'apposita voce denominata “Crediti finanziari diversi”, che viene incrementata ogni anno per la quota versata effettivamente all'assicurazione, mentre le cifre impegnate in competenza, e portate a residuo, devono essere necessariamente fatte figurare in un'altra voce dell'attivo patrimoniale per ottenere la concordanza fra avanzo economico e patrimonio netto (nello stato patrimoniale è presente, su richiesta del Ministero delle Infrastrutture e dei Trasporti ed a partire dal rendiconto generale per l'anno 2009, in quanto non indicata nel vigente regolamento di amministrazione e contabilità, la voce “VIII Avanzi (Disavanzi) economici portati a nuovo” che indica i risultati economici degli anni precedenti a quello cui si riferisce il bilancio, e che riporta tale dato per differenza in considerazione dell'incongruenza dei risultati economici e dei patrimoni netti precedenti “Linee guida sulla rappresentazione contabile di talune poste di bilancio”.

Nei beni in corso di acquisizione figurano quelle somme impegnate in competenza a fronte delle quali saranno acquisiti beni patrimoniali in un esercizio successivo (a seguito dell'acquisizione la cifra corrispondente sarà diminuita dagli oneri pluriennali e inserita nelle pertinenti immobilizzazioni).

Sono stati accertati contributi per la realizzazione di opere di grande infrastrutturazione minori degli impegni presi per le stesse opere. Infatti nei capitoli delle entrate relativi ai contributi pubblici sono state accertate le seguenti somme:

- 22211 €.909.532,93;
- 23110 €.6.340.622,54;

Il Totale risulta essere di €.7.250.155,47.

Oltre al suddetto importo deve essere considerato anche la somma di €.2.264.071,00 rappresentante l'utilizzazione nel corso del 2009 del contributo di €.18.100.000,00 versato dal Ministero dell'Ambiente nell'anno 2008 in seguito alla stipula dell'accordo di programma quadro in data 21 dicembre 2007 "per gli interventi di bonifica negli ambiti marino-costieri presenti all'interno dei siti di bonifica di interesse nazionale di Piombino e Napoli Bagnoli-Coroglio e per lo sviluppo di Piombino attraverso al realizzazione di nuove infrastrutture".

Nei capitoli delle spese in conto capitale per la progettazione e la realizzazione di opere e manutenzioni straordinarie sono state impegnate le seguenti somme:

- 21140 €.182.481,18;
- 21141 €.186.770,04;
- 22151 €.648.826,15;
- 22152 €.145.115,46;
- 22153 €.45.957,20;
- 22154 €.227.698,09;
- 22159 €.8.604.693,54;

Il Totale risulta essere di €.10.041.541,66.

La differenza fra €.10.041.541,66 e €.7.250.155,47 più €.2.264.071,00 è pari a €.527.315,19 ed è stata iscritta per l'importo di €.250.573,78 nello stato patrimoniale fra le immobilizzazioni in corso e acconti (in quanto portato a residuo

XVII LEGISLATURA – DISEGNI DI LEGGE E RELAZIONI - DOCUMENTI

alla data del 31.12.2009). e per l'importo di €.276.741,41 nello stato patrimoniale fra le manutenzioni straordinarie e migliorie su beni di terzi (in quanto pagato alla data del 31.12.2009) . Suddetti movimenti sono illustrati nel seguente prospetto

<i>Descrizione</i>	<i>Conto economico</i>	<i>Conto del Bilancio</i>	<i>Stato patrimoniale</i>
		Entrate Titolo II UPB 2.2 e UPB 2.3 categoria 2.3.1	
Contributi in conto capitale accertati nel 2009		€ 7.250.155,47	
Contributi in conto capitale accertati nel 2008 e utilizzati nel 2009 (presenti nell'avanzo di amministrazione e nell'attivo patrimoniale)		€ 2.264.071,00	Contributi in conto capitale (a destinazione vincolata) € 18.000.000,00 - € 2.264.071,00 = 15.835.929,00
		Uscite Titolo II categoria 2.1.1	
Spese impegnate in conto capitale nel 2009		€ 10.041.541,66	
Differenza spese in conto capitale finanziate con entrate correnti		€ 527.315,19	
Spese in conto capitale finanziate con entrate correnti pagate nel 2009		€ 276.741,41	Maggiori debiti e maggiori manutenzioni straordinarie e migliorie su beni di terzi € 276.741,41
Spese in conto capitale finanziate con entrate correnti portate a residuo nel 2009		€ 250.573,78	Maggiori debiti e maggiori immobilizzazioni in corso e acconti € 250.573,78

Nel conto economico sono presenti dall'anno 2004 due elementi (senza i quali non vi sarebbe stata concordanza fra avanzo economico e incremento del patrimonio netto), utilizzando una denominazione già presente all'interno delle istruzioni generali agli enti portuali e alle aziende dei mezzi meccanici e dei magazzini

(utilizzate fino all'esercizio finanziario 1999) e del D.P.R. n 696 del 1979. Tali elementi erano denominati "Variazioni patrimoniali straordinarie" e inserite al punto d) dei "Proventi straordinari" e al punto c) degli "Oneri straordinari".

Dal conto del bilancio 2008 /con il nuovo regolamento di amministrazione e contabilità) le variazioni patrimoniali straordinarie sono sostituite dalla voce E) PROVENTI E ONERI STRAORDINARI.

Nei "proventi, con separata indicazione delle plusvalenze da alienazioni i cui ricavi non sono iscrivibili al n.5)" è inserita la somma che rappresenta il maggior introito di cauzioni versate da terzi dell'Autorità Portuale di Piombino (€2.230.66), rispetto agli impegni che è stato possibile prendere a loro favore sul corrispondente capitolo di uscita, in considerazione che molti versamenti sono stati effettuati negli ultimi giorni di novembre rendendo tecnicamente impossibile la predisposizione di un'opportuna variazione di bilancio.

Nelle sopravvenienze attive ed insussistenze passive derivanti dalla gestione dei residui sono inseriti i residui passivi eliminati perché per la maggior parte perenti ai fini amministrativi al 31/12/2009 seguendo la norma del precedente regolamento dell'Autorità Portuale di Piombino in quanto nel presente regolamento non è indicato espressamente nessun termine, ma si è optato comunque per l'opportunità di mantenere il criterio della perenzione amministrativa.

Inoltre nelle sopravvenienze passive ed insussistenze attive derivanti dalla gestione dei residui sono inseriti i residui attivi eliminati perché non più esigibili al 31/12/2009 a norma del vigente regolamento dell'Autorità Portuale di Piombino.

Negli "oneri straordinari, con separata indicazioni delle minusvalenze da alienazioni i cui effetti contabili non sono iscrivibili al n.149" è inserita la somma di €98.833,52 rappresentante gli oneri pluriennali in corso del 2003 (€3.321,65), 2004 (€95.049,66), 2006 (€409,20) e 2007 (€53,01) presenti nello stato patrimoniale per la parte delle opere infrastrutturali oltre agli impegni per acquisto di mobili e macchine da ufficio presenti nelle immobilizzazioni in corso ed eliminati perché perenti (€264,75). Nelle variazioni patrimoniali straordinarie afferenti agli oneri sono anche inserite la somma rappresentante il decremento del C/C postale (€2,98) imputabile all'esercizio finanziario 2009, calcolata

XVII LEGISLATURA – DISEGNI DI LEGGE E RELAZIONI - DOCUMENTI

considerando la consistenza finale dei due anni (2008 e 2009), e il decremento del valore delle quote di partecipazione nella società T.I.B.R.E. (€ 1.020,17) (delibera del Comitato Portuale n. 08/2/09 del 2 ottobre 2009). Suddetti movimenti sono illustrati nel seguente prospetto:

Descrizione	Conto economico	Conto del Bilancio	Stato patrimoniale
	Proventi Straordinari		
	Variazioni Patrimoniali		
Maggior introito di cauzioni versate da terzi	€ 2.230,66		Maggiore attivo circolante (cassa) € 2.230,66
Totale Variazioni Patrimoniali	€ 2.230,66		€ 2.230,66
	Proventi Straordinari		
	Insussistenze passive		
Residui Correnti perenti	€ 76.852,82	€ 76.852,82	Minori debiti € 76.852,82
Residui C/Capitale perenti	€ 311.374,03	€ 311.374,03	Minori debiti € 311.374,03
Totale Insussistenze passive	€ 388.226,85	€ 388.226,85	€ 388.226,85
	Oneri Straordinari		
	Insussistenze attive		
Residui Correnti perenti	€ 60.108,18	€ 60.108,18	Minori crediti € 60.108,18
Residui C/Capitale perenti			Minori crediti €.
Totale Insussistenze attive	€ 60.108,18	€ 60.108,18	€ 60.108,18
	Oneri Straordinari		
	Variazioni Patrimoniali		
Riduzione Oneri Pluriennali in corso (opere e acc. T.F.R.)	€ 98.833,52		Minori immobilizzazioni € 98.833,52
Variazione conto corrente postale	€ 2,98		Minore Conto corrente postale € 2,98
Decremento del valore delle quote di partecipazione nella società T.I.B.R.E.	€ 1.020,17		Minori immobilizzazioni € 1.020,17
Riduzione Beni in corso di acquisizione (impegni per acquisto materiale informatico)	€ 264,75		Minori immobilizzazioni € 264,75
Totale Variazioni Patrimoniali	€ 100.121,42		€ 100.121,42

Il personale dipendente è organizzato in tre aree secondo la pianta organica, la struttura organica e l'organigramma approvati con delibera n. 16/08 del Comitato Portuale in data 25 luglio 2008. Il personale attualmente in organico si compone di ventiquattro unità oltre al Segretario Generale. Il personale dipendente è suddiviso nei seguenti livelli funzionali: quadro A quattro unità, quadro B due unità, I livello cinque unità, II livello due unità, III livello cinque unità, IV livello cinque unità e V livello una unità. Il T.F.R. del personale dipendente è accantonato in una polizza

assicurativa stipulata con INA Assitalia, nella quale vengono annualmente versate le quote. I contenziosi in corso, peraltro in numero limitato, non presentano attualmente rischi finanziari. E' stato assolto l'adempimento richiesto con la circolare del Ministero dei Trasporti del 18/02/09, con riguardo alla predisposizione del prospetto (che si allega al conto consuntivo 2009) attestante la verifica dei limiti di spesa delle spese di consulenza, relazioni pubbliche convegni mostre e rappresentanza, esercizio automezzi e manutenzione straordinaria degli immobili utilizzati. Inoltre in considerazione che il sistema informatizzato di contabilità dell'Autorità Portuale di Piombino è ancora basato sulla gestione degli importi con cifre decimali, al fine di ottemperare a quanto richiesto dal Ministero dei Trasporti con nota n. 6256 del 18/06/07, si è provveduto a predisporre due schemi di bilancio, uno originario con cifre decimali (sulla base del quale sono stati fatti i controlli e prodotti gli allegati) e ed uno derivato in unità di euro senza cifre decimali (compresi gli allegati: situazione amministrativa, conto economico e stato patrimoniale).

Si notifica inoltre che è stato redatto ed aggiornato il documento programmatico sulla sicurezza a norma del decreto legislativo n. 196 del 30 giugno 2003.

ENTRATE

1) Capitolo 12110 – Gettito sulle tasse delle merci imbarcate e sbarcate di cui al capo III della legge 9/2/1963, n. 82 e all'art. della legge 5/5/1976, n.335 e succ. modif. e integr. (50% spettante)

Le previsioni iniziali di €1.750.000,00 sono state diminuite di €210.000,00. Risultano minori accertamenti per €62.263,12.

2) Capitolo 12111 – Gettito della tassa erariale di cui all'articolo 2, primo comma, del decreto-legge 28 febbraio 1974, n. 47, convertito, con modificazioni, dalla legge 16 aprile 1974, n. 117, e successive modificazioni

Le previsioni iniziali di €1.100.000,00 sono state diminuite di €750.000,00.

Risultano maggiori accertamenti per €84.397.66.

3) Capitolo 1112 – Gettito della tassa di ancoraggio di cui al capo I del titolo I della legge 9 febbraio 1963, n. 82, e successive modificazioni.

Le previsioni iniziali di €1.200.000,00 sono state diminuite di €340.000,00.

Risultano minori accertamenti per €1.811.79.

4) Capitolo 12160 – Proventi di autorizzazioni per operazioni portuali, di cui all'art. 16 della legge n. 84/94

Nessuna variazione alle previsioni iniziali di €62.000,00. Risultano minori accertamenti per €4.380,39.

5)Capitolo 12225 – Proventi derivanti dall'introduzione della tariffa automezzi imbarcati e sbarcati

Nessuna variazione alle previsioni iniziali di €1.000.000,00. Risultano maggiori accertamenti per €227.192,71.

6)Capitolo 12230 – Proventi derivanti dall'introduzione della tariffa passeggeri imbarcati e sbarcati

Nessuna variazione alle previsioni iniziali di €1.600.000,00. Risultano maggiori accertamenti per €375.851,57.

7) Capitolo 12330 – Canoni di concessione delle aree demaniali e delle banchine nell'ambito portuale

Nessuna variazione alle previsioni iniziali di €900.000,00. Risultano maggiori accertamenti per €164.425,11.

8)Capitolo 12340 – Canone di affitto di beni patrimoniali dell'Autorità Portuale

Nessuna variazione alle previsioni iniziali di €8.000,00. Risultano maggiori accertamenti per €88,75.

9) Capitolo 12350 – Interessi attivi su titoli, depositi, conti correnti

Nessuna variazione alle previsioni iniziali di €10.000,00. Risultano minori accertamenti per €2.917,28.

10) Capitolo 12410 – Recupero somme anticipate per la gestione dell'edificio CISP

Nessuna variazione alle previsioni iniziali di €45.000,00. Risultano maggiori accertamenti per €54.668,68.

11) Capitolo 12470 – Canone di concessione per l'affidamento dei servizi a titolo oneroso

Nessuna variazione alle previsioni iniziali di €30.000,00. Risultano maggiori accertamenti per €10.810,20.

12) Capitolo 12475 – Concorsi, rimborsi e recuperi

Nessuna variazione alle previsioni iniziali di €4.200,00. Risultano maggiori accertamenti per €12.898,33.

13) Capitolo 21430 – Riscossione da compagnie assicuratrici

Le previsioni iniziali di €42.000,00 sono state portate a €57.000,00. Risultano maggiori accertamenti per €41.564,79.

14) Capitolo 21440 – Ritiro depositi a cauzione presso terzi

Nessuna variazione alle previsioni iniziali di €26.000,00. Tale capitolo è collegato con il capitolo 21450 delle spese. Risultano minori accertamenti per €26.000,00.

15) Capitolo 22140 – Contributo del Ministero Ambiente e tutela del territorio e mare per la realizzazione di opere dell'A.P.Q

Nessuna variazione alle previsioni iniziali di €37.100.000,00. Risultano minori accertamenti per €37.100.000,00.

16) Capitolo 22211 – Contributo della Regione Toscana per Docup ob. 2 anni 2000-2006

Le previsioni iniziali di €0,00 sono state portate a €976.000,00. Risultano minori accertamenti per €66.467,07.

17) Capitolo 22421 – Contributi per trasferimenti del commissario di governo per l'emergenza bonifiche Regione Campania (Bagnoli) per la realizzazione opere dell'A.P.Q.

Nessuna variazione alle previsioni iniziali di €73.000.000,00. Risultano minori accertamenti per €73.000.000,00.

18) Capitolo 23110 – Assunzione di mutui per la realizzazione di opere infrastrutturali (leggi 488/1999 e 388/2000 che rifinanziano la Legge 30.11.98 n°413 art 9) D. M. 2 maggio 2001 del Ministero delle Infrastrutture e Trasporti

Le previsioni iniziali di €10.200.000,00 sono state portate a €15.550.000,00. Risultano minori accertamenti per €9.209.377,46.

19) Capitolo 5220 – Depositi di terzi in cauzione

Nessuna variazione alle previsioni iniziali di €46.000,00 Risultano maggiori accertamenti per €2.096,23.

20) Tutti i capitoli del titolo III (entrate per partite di giro) non presentano alcuna variazione, eccetto i capitoli 31111 aumentato di €90.000,00, 31112 aumentato di €50.000,00, 31121 aumentato di €15.000,00, 31130 aumentato di €5.000,00 e 31170 aumentato di €270.000,00 . Nel complesso risultano minori accertamenti per €906.591,91.

USCITE**1) Capitolo 11110 – Compensi, assegni, indennità agli organi di amministrazione e controllo (Presidente)**

Nessuna variazione alle previsioni iniziali di €187.000,00. Risultano economie di spesa per €61,00.

2) Capitolo 11112 – Compensi, assegni, indennità agli organi di amministrazione e controllo (Comitato Portuale)

Lo stanziamento iniziale di €9.324,00 è stato aumentato di €3.876,00. Risultano economie di spesa per €2.560,00.

3) Capitolo 11114 – Compensi, assegni, indennità agli organi di amministrazione e controllo (Collegio dei revisori dei Conti)

Lo stanziamento iniziale di €27.000,00 è stato aumentato di €14.000,00. Risultano economie di spesa per €48,52.

4) Capitolo 11120 - Rimborsi agli organi di amministrazione e controllo

Lo stanziamento iniziale di €29.000,00 è stato aumentato di €6.000,00. Risultano economie di spesa per €490,07.

5) Capitolo 11130 - Rimborsi agli organi di amministrazione e controllo

Nessuna variazione alle previsioni iniziali di €26.500,00. Risultano economie di spesa per €9.617,98.

6) Capitolo 11209 – emolumenti al Segretario Generale

Lo stanziamento iniziale di €102.000,00 è stato aumentato di €5.900,00. Risultano economie di spesa per €10,02.

7) Capitolo 11210 – Emolumenti fissi al personale dipendente

Nessuna variazione alle previsioni iniziali di €.890.000,00. Risultano economie di spesa per €.49.141,38.

8) Capitolo 11211 – Oneri della contrattazione aziendale

Nessuna variazione alle previsioni iniziali di €.260.000,00.

9) Capitolo 11212 – Oneri derivanti da rinnovi contrattuali

L'oggetto del presente capitolo sono gli emolumenti al personale dipendente per rinnovi contrattuali. Nessuna variazione alle previsioni iniziali di €.46.000,00. Risultano economie di spesa per €.28.244,99.

10) Capitolo 11215 – Versamento dello 0,15% del minimo conglobato dei dipendenti per ente bilaterale art. 40 c.c.n.l

Nessuna variazione alle previsioni iniziali di €.1.320,00. Risultano economie di spesa per €.734,68.

11) Capitolo 11220 – Lavoro straordinario del personale dipendente

Lo stanziamento iniziale di €.33.000,00 è stato diminuito di €.5.900,00. Risultano economie di spesa per €.11.450,30.

12) Capitolo 11240 – Indennità e rimborso spese per missioni

Nessuna variazione alle previsioni iniziali di €.79.500,00. Risultano economie di spesa per €.12.457,83.

13) Capitolo 11250 - Altri oneri per il personale (corredo, ecc.)

Lo stanziamento iniziale di €.40.000,00 è stato aumentato di €.4.000,00. Risultano economie di spesa per €.1.257,12.

14) Capitolo 1251 – Versamento dello 0,5% della retribuzione lorda dei dipendenti per attività ricreative art. 45 c.c.n.l.

Nessuna variazione alle previsioni iniziali di €3.500,00. Risultano economie di spesa per €3.500,00 motivato dal fatto che non è ancora stato costituito il circolo delle attività ricreative.

15) Capitolo 11260 – Spese per l'organizzazione di corsi per il personale e partecipazione a spese per corsi indetti da Enti o Amministrazioni varie

Lo stanziamento iniziale di €73.000,00 è stato aumentato di €8.000,00. Risultano economie di spesa per €7.536,73.

16) Capitolo 11270 – Oneri previdenziali ed assistenziali a carico dell'Autorità Portuale

Nessuna variazione alle previsioni iniziali di €360.000,00. Risultano economie di spesa per €38.838,00.

17) Capitolo 11313 – Spese connesse con l'esercizio dei mezzi di trasporto terrestri (riparazioni, manutenzioni, acquisto dotazioni e pezzi di ricambio, carburanti e lubrificanti, premi assicurativi ecc.)

Nessuna variazione alle previsioni iniziali di €5.000,00. Risultano economie di spesa per €1,73.

18) Capitolo 11315 – Spese di pulizia locali APP

Nessuna variazione alle previsioni iniziali di €17.000,00. Risultano economie di spesa per €8,60.

19) Capitolo 11316 – Locazioni passive

Lo stanziamento iniziale di €4.500,00 è stato aumentato di €1.800,00. Risultano economie di spesa per €78,75.

20) Capitolo 11317 Spese per consulenze, studi ed altre analoghe prestazioni professionali; spese legali, giudiziarie e varie

Lo stanziamento iniziale di €70.400,00 è stato aumentato di €30.000,00. Risultano economie di spesa per €387,39.

21) Capitolo 11318 – Spese per l'acquisto di libri, riviste, giornali, ecc.

Nessuna variazione alle previsioni iniziali di €14.800,00. Risultano economie di spesa per €324,66.

22) Capitolo 11319 – Premi di assicurazione

Nessuna variazione alle previsioni iniziali di €60.000,00. Risultano economie di spesa per €12.747,89.

23) Capitolo 11320 – Spese per energia elettrica per illuminazione edifici, canoni d'acqua uffici APP

Lo stanziamento iniziale di €7.000,00 è stato aumentato di €7.000,00. Risultano economie di spesa per €2.222,78.

24) Capitolo 11321 – Spese per acquisizione di prestazioni fornite da parte di terzi (lavoro interinale)

Nessuna variazione alle previsioni iniziali di €44.000,00. Risultano economie di spesa per €44.000,00.

25) Capitolo 11322 – Spese per riscaldamento uffici e spese per la conduzione di impianti termici

Nessuna variazione alle previsioni iniziali di €11.000,00. Risultano economie di spesa per €3.178,53.

26) Capitolo 11324 – Spese postali, telegrafiche e telefoniche

Lo stanziamento iniziale di €40.000,00 è stato diminuito di €400,00. Risultano economie di spesa per €142,23.

27) Capitolo 11328 – Manutenzioni, riparazioni ed adattamenti locali e relativi impianti

Nessuna variazione alle previsioni iniziali di €2.000,00. Risultano economie di spesa per €544,87.

28) Capitolo 11330 – Spese per l'acquisto di materiali di consumo

Nessuna variazione alla previsione iniziale di €1.000,00. Risultano economie di spesa per €3,00.

29) Capitolo 11332 – Spese di assistenza programmi software e a macchine da ufficio

La previsione iniziale di €15.000,00 è stata aumentata di €19.800,00. Lo stanziamento definitivo è divenuto €34.800,00. Risultano economie di spesa per €2.317,20.

30) Capitolo 11334 – Acquisto generi di cancelleria e materiali occorrenti per il funzionamento di apparecchiature d'ufficio

La previsione iniziale di €15.000,00 è stata aumentata di €7.400,00. Lo stanziamento definitivo è divenuto €22.400,00. Risultano economie di spesa per €0,28.

31) Capitolo 11339 – Spese per atti e contratti vari (bollo, copia, registrazione, ecc.)

Nessuna variazione alla previsione iniziale di €12.000,00. Risultano economie di spesa per €11.835,29.

32) Capitolo 11341 – Spese per provviste di effetti di corredo per il personale dipendente

Nessuna variazione alla previsione iniziale di €4.000,00. Risultano economie di spesa per €147,62.

33) Capitolo 11343 - Spese di rappresentanza

Nessuna variazione alla previsione iniziale di €5.670,00. Risultano economie di spesa per €0,55.

34) Capitolo 11344 – Spese per pubblicità

Nessuna variazione alla previsione iniziale di €4.500,00. Non risultano economie di spesa.

35) Capitolo 11345 – Spese per attività di informazione e comunicazione istituzionale (L. 7/6/2000 n. 150)

La previsione iniziale di €0,00 è stata aumentata di €30.000,00. Risultano economie di spesa per €7.018,00.

36) Capitolo 12111 – Spese per la manutenzione ordinaria delle parti comuni in ambito portuale (Piombino)

La previsione iniziale di €420.000,00 è stata aumentata di €55.000,00. Lo stanziamento definitivo è divenuto €475.000,00. Risultano economie di spesa per €36.104,32.

37) Capitolo 12112 – Spese per la manutenzione ordinaria delle parti comuni in ambito portuale (Portoferraio)

La previsione iniziale di €100.000,00 è stata aumentata di €25.000,00. Lo stanziamento definitivo è divenuto €125.000,00. Risultano economie di spesa per €12.022,10.

38) Capitolo 12113 – Spese per la manutenzione ordinaria delle parti comuni in ambito portuale (Rio Marina e Cavo)

Nessuna variazione alle previsioni iniziali di €30.000,00. Risultano economie di spesa per €10.381,19.

39) Capitolo 12114 – Spese per la gestione della sicurezza nell’ambito portuale

La previsione iniziale di €1.900.000,00 è stata diminuita di €45.000,00. Lo stanziamento definitivo è divenuto €1.855.000,00. Risultano economie di spesa per €64.182,13.

40) Capitolo 12115 – Servizio di gestione dei rifiuti provenienti dalle navi e manutenzione ordinaria delle relative strutture

Nessuna variazione alle previsioni iniziali di €200.000,00. Risultano economie di spesa per €3.996,58.

41) Capitolo 12142 – Spese promozionali comprese le spese di viaggio e soggiorno per partecipazione a convegni, congressi, conferenze, mostre, nell’interesse del Porto e dell’A.P..

La previsione iniziale di €32.000,00 è stata aumentata di €6.000,00. Lo stanziamento definitivo è divenuto €38.000,00. Risultano economie di spesa per €455,36.

42)Capitolo 12150 – Spese per servizi sull’area denominata “Quagliodromo” per compiti istituzionali

La previsione iniziale di €30.000,00 è stata diminuita di €15.000,00. Lo stanziamento definitivo è divenuto €15.000,00. Risultano economie di spesa per €106,70.

43) Capitolo 12161 – Spese per la gestione della stazione marittima e per servizi resi ad automezzi e passeggeri (Piombino)

Nessuna variazione alla previsione iniziale di €300.000,00. Risultano economie di spesa per €8.749,09.

44) Capitolo 12162– Spese per la gestione della stazione marittima e per servizi resi ad automezzi e passeggeri (Portoferraio)

Nessuna variazione alla previsione iniziale di €22.000,00. Risultano economie di

spesa per €13.319,80.

45) Capitolo 12163 – Spese per la gestione della stazione marittima e per servizi resi ad automezzi e passeggeri (Rio Marina e Cavo)

Nessuna variazione alla previsione iniziale di €2.000,00. Risultano economie di spesa per €2.000,00.

46) Capitolo 12210 – Contributi aventi attinenza allo sviluppo dell'attività portuale

La previsione iniziale di €122.020,00 è stata aumentata di €90.500,00. Lo stanziamento definitivo è divenuto €212.520,00. Risultano economie di spesa per €13.983,98.

47) Capitolo 12211 – Contributo per la gestione del C.S.P. di Portoferraio

Nessuna variazione alla previsione iniziale di €65.000,00. Risultano economie di spesa per €6.589,93.

48) Capitolo 12213 – Contributo per la gestione della sala d'aspetto di Rio Marina

La previsione iniziale di €78.000,00 è stata diminuita di €10.000,00. Lo stanziamento definitivo è divenuto €68.000,00. Risultano economie di spesa per €1.500,00.

49) Capitolo 12310 – Interessi passivi, spese e commissioni bancarie

Nessuna variazione rispetto alla previsione iniziale di €600,00. Risultano economie di spesa per €600,00.

50) Capitolo 12410 – Imposte, tasse e tributi vari

Nessuna variazione rispetto alla previsione iniziale di €3.000,00. Risultano economie di spesa per €124,60.

51) Capitolo 12411 – I.R.A.P.

La previsione iniziale di €100.000,00 è stata aumentata di €35.000,00. Lo stanziamento definitivo è divenuto €135.000,00. Risultano economie di spesa per €358,00.

52) Capitolo 12510 – Restituzioni e rimborsi diversi

La previsione iniziale di €27.000,00 è stata aumentata di €58.000,00. Lo stanziamento definitivo è divenuto €85.000,00. Risultano economie di spesa per €27.157,13.

53) Capitolo 12610 – Spese per liti arbitraggi risarcimenti ed accessori

Nessuna variazione rispetto alla previsione iniziale di €20.000,00. Risultano economie di spesa per €12.770,94.

54) Capitolo 12620 – Fondo di riserva per le spese impreviste

Il Fondo di riserva per le spese impreviste a norma dell' Articolo 12 "Fondo di riserva per le spese impreviste" del regolamento di amministrazione e contabilità, è stato utilizzato tramite prelievi effettuati con un appositi provvedimenti del Segretario Generale per l'importo complessivo di 48.800,00.

55) Capitolo 12631 – Versamento all'entrata del bilancio dello Stato

La previsione iniziale di €25.000,00 è stata aumentata di €9.000,00. Lo stanziamento definitivo è divenuto €34.000,00. Risultano economie di spesa per €18,25.

56) Capitolo 12632 – Versamento al Fondo nazionale per le politiche sociali della riduzione del 10% art 63 legge finanziaria 2006

Nessuna variazione rispetto alla previsione iniziale di €4.000,00. Risultano economie di spesa per €2.920,00.

57) Capitolo 12640 – Spese per realizzo delle entrate

La previsione iniziale di €156.000,00 è stata aumentata di €80.000,00. Lo stanziamento definitivo è divenuto €236.000,00.

58) Capitolo 21240 – Spese per progettazione di opere portuali

La previsione iniziale di €300.000,00 è stata diminuita di €60.000,00. Lo stanziamento definitivo è divenuto €240.000,00. Risultano economie di spesa per €57.518,82.

59) Capitolo 21241 – Spese per la sicurezza portuale di cui alle convenzioni Solas e I.M.O.

La previsione iniziale di €150.000,00 è stata aumentata di €45.000,00. Lo stanziamento definitivo è divenuto €195.000,00. Risultano economie di spesa per €8.229,96.

60) Capitolo 21151 – Manutenzione straordinaria parti comuni nell'ambito portuale (Piombino)

La previsione iniziale di €750.000,00 è stata diminuita di €100.000,00. Lo stanziamento definitivo è divenuto €650.000,00. Risultano economie di spesa per €14.884,54.

61) Capitolo 21152 – Manutenzione straordinaria parti comuni nell'ambito portuale (Portoferraio)

La previsione iniziale di €350.000,00 è stata diminuita di €190.000,00. Lo stanziamento definitivo è divenuto €160.000,00. Risultano economie di spesa per €14.884,54.

62) Capitolo 21153 – Manutenzione straordinaria parti comuni nell'ambito portuale (Rio Marina)

La previsione iniziale di €200.000,00 è stata diminuita di €130.000,00. Lo stanziamento definitivo è divenuto €70.000,00. Risultano economie di spesa per

€.24.042,80.

63) Capitolo 21154 – Manutenzione straordinaria aree portuali

La previsione iniziale di €.200.000,00 è stata aumentata di €.30.000,00. Lo stanziamento definitivo è divenuto €.230.000,00. Risultano economie di spesa per €.2.301,91.

64) Capitolo 21159 – Realizzazione opere infrastrutturali di cui al D. M. 2 maggio 2001 del Ministero delle Infrastrutture e Trasporti

La previsione iniziale di €.146.350.000,00 è stata aumentata di €.5.350.000,00. Lo stanziamento definitivo è divenuto €.151.700.000,00. Risultano economie di spesa per €.143.095.306,46.

65) Capitolo 21225 – Acquisto mobili e macchine da ufficio

La previsione iniziale di €.17.500,00 è stata aumentata di €.82.000,00. Lo stanziamento definitivo è divenuto €.99.500,00. Risultano economie di spesa per €.1.804,94.

66) Capitolo 21450 – Depositi a cauzione presso terzi

Nessuna variazione alla previsione iniziale di €.26.000,00. Risultano economie di spesa per €.26.000,00.

67) Capitolo 21510- Indennità di anzianità

La previsione iniziale di €.73.000,00 è stata aumentata di €.25.700,00. Lo stanziamento definitivo è divenuto €.98.700,00. Risultano economie di spesa per €.135,21.

68) Capitolo 21530 - Versamento a compagnie di assicurazione per polizze contratte per il fondo indennità di licenziamento del personale dipendente

Nessuna variazione alla previsione iniziale di €.70.000,00.

69) Capitolo 22510 – Restituzione depositi di terzi a cauzione

Nessuna variazione alla previsione iniziale di €.46.000,00. Risultano economie di spesa per €.134,43.

70) Tutti i capitoli del titolo III (uscite per partite di giro) non presentano alcuna variazione, eccetto i capitoli 31111 aumentato di €.90.000,00, 31112 aumentato di €.50.000,00, 31121 aumentato di €.15.000,00, 31130 aumentato di €.5.000,00 e 31170 aumentato di €.270.000,00. Nel complesso risultano economie di spesa per €.906.591,91.



**IL PRESIDENTE
LUCIANO GUERRIERI**

Autorità Portuale di Piombino

ENTI DI DIRITTO PUBBLICO - LEGGE 28 GENNAIO 1994, N. 84
Piazzale Premuda - tel. (0565) 229.21 - fax (0565) 229.229

VERBALE DI DELIBERAZIONE DEL COMITATO PORTUALE N° 09/10 30 APRILE 2010

OGGETTO: *Rendiconto generale (ex Conto Consuntivo) Anno 2009 - Approvazione:*

L'anno duemiladieci, e questo di 30 del mese di aprile, alle ore 11:00, presso la sala riunioni dell'Autorità Portuale di Piombino, in seconda convocazione, in seduta ordinaria, nei modi e nelle forme di legge si è riunito il Comitato Portuale dell'Autorità Portuale di Piombino.

Presiede il Comitato Luciano GUERRIERI, Presidente dell'Autorità Portuale di Piombino, ed è stato affidato alla Dr.ssa Annalisa Ferri dipendente dell'Autorità Portuale di Piombino, l'incarico della redazione del presente verbale.

All'appello nominale risultano presenti i Sigg.:

N°	NOME	QUALIFICA	PRESENTE	ASSENTE
1	Luciano GUERRIERI	Presidente	X	
2	Antonio CATINO	Vice Presidente		X
3	Alessandro RUSSO	Vice Presidente	X	
4	Giuseppe CHIRICO	Vice Presidente		X
5	Marcello CHIRONNA	Vice Presidente		X
6	Antonio RICCARDI	Membro		X
7	Luiji MARTINA	Membro		X
8	Enrico ROSSI	Membro		X
9	Angelo DI PIETRO	Membro	X	
10	Andrea FANETTI ⁽¹⁾	Membro		X
11	Annalisa DI PEDE	Membro	X	
12	Massimo LEONARDI	Membro		X
13	Roberto NARDI	Membro	X	
14	Stefano ROMANAZZI	Membro	X	
15	Leandro NANNIPIERI	Membro		X
16	Carlo TORLAI	Membro	X	
17	Elda MIELE	Membro		X
18	Laura MIELE	Membro	X	
19	Donatella FARALLI	Membro	X	
20	Fabrizio FRESCHI	Membro		X
21	Simone ANGELLA	Membro	X	
22	Roberto ANTONINI	Membro	X	
23	Fabrizio CARAMANTE	Membro	X	
24	Francesco SCAPPINI	Membro	X	
25	Francesca CANTINI	Membro	X	
26	Elisa BOLIOLI	Membro	X	

(1) Delega del Sindaco del Comune di Piombino in data 26.04.2010

Con n. 15 presenti e n.11 assenti, su 26 componenti membri del Comitato Portuale, il Presidente riconosce la validità del numero legale per deliberare e dichiara aperta la seduta.

DELIBERA N. 09/10

IL COMITATO PORTUALE

VISTA la legge 28 gennaio 1994, n. 84, come successivamente integrata e modificata, in particolare gli artt. 9, comma 3, lettera d), e 12, comma 2, lett. a);

VISTO il vigente regolamento di amministrazione e contabilità dell'Autorità Portuale di Piombino;

VISTO l'unito Rendiconto Generale dell'esercizio finanziario 2009 dell'Autorità Portuale, composto dal Conto del bilancio (rendiconto finanziario, decisionale e gestionale), Situazione amministrativa, Relazione del Presidente e nota integrativa, Stato patrimoniale, Conto economico e Relazione sulla gestione (Allegato n. 1), nonché i prospetti, analitico e sintetico, della situazione dei residui gestiti nel 2009 (Allegato n. 2);

VISTA la dichiarazione del Presidente, circa l'inesistenza di gestioni fuori bilancio a carico dell'Autorità unita alla presente quale sua parte integrante e sostanziale (Allegato n. 3);

VISTA la relazione del Collegio dei Revisori dei Conti di cui al Verbale n. 10 in data 29 aprile 2010, unita alla presente quale sua parte integrante e sostanziale (Allegato n. 4);

UDITI i presenti intervenuti nella seduta odierna;

CON VOTI: n. 15 favorevoli, nessuno contrario e nessuno astenuto, su n. 15 presenti e votanti;

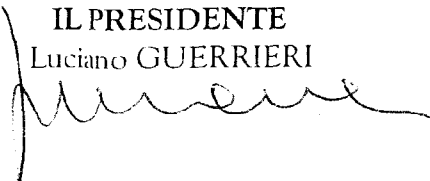
DELIBERA

all'unanimità

di approvare il Rendiconto Generale dell'esercizio finanziario 2009 dell'Autorità Portuale di Piombino citato in premessa.

La presente deliberazione dovrà essere sottoposta all'approvazione del Ministero delle Infrastrutture e Trasporti e del Ministero dell'Economia e delle Finanze.

IL PRESIDENTE
Luciano GUERRIERI



RELAZIONE DEL COLLEGIO DEI REVISORI

Allegato n° 4

Autorità Portuale Piombino
Collegio dei Revisori

VERBALE N. 10

Il giorno 29 del mese di aprile dell'anno 2010 alle ore 14,30 presso la sede dell'Autorità Portuale di Piombino, si è riunito il Collegio dei Revisori per procedere all'esame del rendiconto generale per l'anno 2009.

Sono presenti i Sig.ri:

- *Dott.ssa Assunta CARNEVALE – PRESIDENTE – designato dal Ministero dell'Economia e delle Finanze.;*
- *Dott. Roberto CIPOLLA– MEMBRO – designato dal Ministero delle Infrastrutture e dei Trasporti;*
- *Dott. Stefano MONTICELLI – MEMBRO – designato dal Ministero delle Infrastrutture e dei Trasporti;*

I suddetti Revisori, nominati con decreto del Ministro delle Infrastrutture e dei Trasporti del 12.05.2009 ai sensi dell'articolo 11 della legge n.84/94, in possesso dell'iscrizione al registro dei revisori contabili (D.L. 27.01.1992 n.88) nei limiti previsti dall'articolo 2 comma 4 del decreto legislativo 30.07.1999 n. 286, hanno preso in carico in data 20.04.2010 il rendiconto generale per l'esercizio finanziario 2009 il cui schema é stato predisposto dal Presidente dell'Autorità Portuale ai sensi dell'articolo 8, comma 3, lett. d) della legge n.84/94 per essere successivamente trasmesso al Comitato Portuale che ai sensi del comma 3 lett. d), articolo 9 della predetta legge dovrà esaminarlo per l'eventuale approvazione.

Il suddetto conto é composto da:

- a) conto del bilancio (rendiconto finanziario decisionale e gestionale);
- b) situazione amministrativa;
- c) conto economico;
- d) stato patrimoniale
- e) nota integrativa
- f) relazione sulla gestione;

corredato dalla relazione illustrativa del Presidente secondo le istruzioni del Regolamento di Amministrazione e Contabilità.

Viene allegata al conto consuntivo la situazione dei residui.

Visto il bilancio di previsione anno 2009 (delibera n.22 del 03.11.2008) con le relative delibere di variazioni (deliberazioni Comitato Portuale n.7 del 16.06.2009, n.05/02 del 02.11.2009, deliberazioni del Presidente n.43 del 06.03.2009, n.55 del 09.04.2009, n.79 del 20.05.2009, n.161 del 27.11.2009 e determine del Segretario Generale n.142 del 09.04.2009, n.195 del 20.05.2009, n.310 del 31.07.2009, n.438 del 27.11.2009), ed il rendiconto generale dell'esercizio 2008 (delibera n.6 del 16.06.2009) tutti regolarmente esecutivi;
Visto il regolamento di contabilità approvato con delibera presidenziale 07/471 del 12 dicembre 2007 di concerto con il Ministero dei Trasporti e della Navigazione.

VERIFICATO CHE:

- la contabilità finanziaria é stata tenuta in modo meccanizzato;
- le rilevazioni sono state registrate su un giornale cronologico dei mandati composto di 250 pagine, ed un altro delle reversali composto di 186 pagine;
- il partitario delle entrate e delle uscite, suddivise per capitoli si compongono rispettivamente di n. 449 pagine per le entrate e n. 764 pagine per le uscite;
- risultano emessi n. 1203 reversali di incasso e n. 1699 mandati di pagamento;
- le procedure per la contabilizzazione delle spese e delle riscossioni sono conformi alle disposizioni di legge;
- é rispettato il principio della competenza nella rilevazione degli accertamenti e degli impegni;
- il giornale della cassa economale si compone di n. 92 pagine complessive vidimato dalla stessa Autorità Portuale;
- l'inventario dei beni mobili é tenuto a quantità e valori e sono indicati anno e numero progressivo dei mandati, il registro si compone di n. 31 pagine;
- l'inventario dei beni immobili é tenuto a quantità e valori e sono indicati anno e numero progressivo dei mandati, il registro si compone di n. 2 pagine;
- il valore totale di consistenza, risultante dallo Stato Patrimoniale, allegato al rendiconto generale 2009 é pari a euro 26.680.302,27 (26.680.305) ;
- risulta essere in uso il libro del repertorio degli atti dalla data del 11.02.1998;
- per le ritenute fiscali trattenute agli Organi dell'Ente, ai professionisti, é stato redatto il Mod.770/2009 ed inviato all'Agenzia delle Entrate per via telematica;
- il rendiconto é stato compilato secondo i principi fondamentali del bilancio e corrisponde alle risultanze della gestione; con il controllo a campione per alcuni capitoli é stata verificata la cronologicit  dei vari momenti di spesa accertando l'andamento successivo secondo l'ordine di previsione, stanziamento definitivo in bilancio, impegno, liquidazione, mandato di pagamento;
- la relazione del Presidente illustra sinteticamente l'attivit  posta in essere dall'Ente durante l'esercizio finanziario oggetto del presente verbale (alla stessa si rimanda per una lettura pi  dettagliata dei fatti rilevanti verificatisi nell'Autorit  portuale).

RITENUTO CHE:

il Collegio dei Revisori ha svolto le sue funzioni in ottemperanza delle competenze contenute nell'articolo 11 della legge 84/94 coordinata con la legge n.647 del 23.12.1996.

RIPORTANO

i risultati delle analisi del rendiconto per l'esercizio finanziario 2009.

GESTIONE FINANZIARIA

I totali dei pagamenti e delle riscossioni sia in c/competenza sia in c/residui, coincidono con quelli rendicontati dal tesoriere dell'Ente, Monte dei Paschi di Siena filiale di Piombino, trasmessi con nota di accompagnamento del 13.01.2009 e si compendiano nel seguente riepilogo:

IN CONTO					
			RESIDUI	COMPETENZE	TOTALE
FONDO 01.01.2009	CASSA	AL	—	—	57.947.912,65 (57.947.913)
RISCOSSIONI			6.301.626,82	5.934.306,60	12.235.933,42
PAGAMENTI			6.553.799,32	7.360.200,14	13.913.999,46
FONDO 31.12.2009	CASSA	AL	—	—	56.269.846,61 (56.269.847)

Al fine di dimostrare il suddetto fondo cassa alla data del 31.12.2009 con le disponibilità giacenti sulla contabilità speciale n. 153674 presso la Tesoreria Provinciale dello Stato Sezione di Livorno, l'Ufficio area – contabile dell'Autorità Portuale ha esibito copia della situazione dei conti di Tesoreria unica al 31.12.2009 (Mod.56T) da cui emerge un saldo di Euro 56.269.520,61. Quest'ultimo coincide con il fondo cassa di cui sopra contabilizzando il saldo del conto di tesoreria presso il tesoriere MPS che in data 31.12.2009 presenta un saldo di €326,00.

In riferimento ai flussi finanziari registrati nell'esercizio si rileva che:

SOMME RISCOSSE E PAGATE	
le entrate correnti di cui al titoli I pari a	€.7.054.562,58
superano le uscite correnti di cui al titolo I° pari a	€.5.598.016,43
determinando un primo AVANZO DI CASSA di	€.1.456.546,15
le entrate in conto capitale di cui al titolo II	€.4.116.773,95
sono inferiori alle uscite in conto capitale di cui al titolo II	€.7.164.048,19
Determinando un DISAVANZO IN CONTO CAPITALE di	€.3.047.274,24
le partite di giro in conto entrate di cui al titolo III pari a	€.1.064.596,89
sono inferiori alle partite di giro in conto uscite di cui al titolo III pari a	€.1.151.934,84
contribuendo a diminuire l'avanzo di cassa per	€.87.337,95
le predette voci determinano pertanto IL DISAVANZO FINANZIARIO DI CASSA al 31.12.2009 di	€.1.678.066,04
che sommato al Fondo iniziale di cassa di	€.57.947.912,65
ritorna il FONDO FINALE DI CASSA di	€.56.269.846,61 (56.269.847)

XVII LEGISLATURA – DISEGNI DI LEGGE E RELAZIONI - DOCUMENTI

Il risultato complessivo della gestione finanziaria si compendia nel seguente riepilogo:

	C/RESIDUI	C/COMPETENZA	TOTALE
FONDO CASSA AL 31.12.2009	—	—	56.269.846,61
RESIDUI ATTIVI	22.586.313,66	9.478.758,19	(+)32.065.070,85
RESIDUI PASSIVI	44.304.860,57	10.992.937,67	(-)55.297.798,24
AVANZO DI AMM.NE AL 31.12.2009	—	—	33.037.119,22 (33.037.119)

Il conto dei residui all'inizio dell'esercizio 2009 presentava le seguenti risultanze:

Residui attivi	€ 28.580.727,44 (+)
Residui passivi	€ 52.053.287,56 (-)
Eccedenza in passivo	€ 23.472.560,12

Nel corso dell'esercizio tale situazione è risultata così modificata:

	01.01.2009	RISCOSSI O PAGATI	VARIAZIONI IN +	VARIAZIONI IN -
Attivi	28.580.727,44	5.934.306,60	—	60.108,18
Passivi	52.053.287,56	7.360.200,14	—	388.226,85

Si deve rilevare, a proposito delle variazioni negative dei residui passivi, come illustrato dalla relazione del Presidente all'eliminazione dei residui passivi, che gli stessi sono stati eliminati nella maggior parte dei casi perché perenti ai fini amministrativi, in altri casi per

economie verificatisi nel corso degli anni. La totalità dei residui attivi eliminati è legata alla rideterminazione degli importi dovuti dai debitori. Ad ogni proposito si rimanda alla relazione del Presidente dell'Autorità Portuale sull'eliminazione dei residui attivi e passivi allegata al conto consuntivo.

Il risultato complessivo della gestione dei residui al 31.12.2009 tenuto conto anche di quelli di competenza dell'esercizio, viene così determinato:

	RESIDUI	
	ESERCIZIO PRECEDENTE	ESERCIZIO 2009
Attivi	22.586.312,66	9.478.758,19
Passivi	44.304.860,57	10.992.937,67
		(-) 1.514.179,48

Il Collegio dei Revisori ha proceduto all'esame dei **residui attivi** verificando la consistenza effettiva degli stessi mediante il controllo dei movimenti registrati nell'anno 2009.

- Il Cap. 12110 "Gettito sulle tasse merci.....", presenta un residuo di Euro 410.817,66 pari al 27,800% della somma accertata, che dovrà essere versata dall'ufficio doganale.
- Il Cap. 12112 "Gettito sulle tassa d'ancoraggio.....", presenta un residuo di Euro 152.969,21 pari al 17,825% della somma accertata, che dovrà essere versata dall'ufficio doganale.
- Il Cap. 12225 "Tariffa automezzi.....", presenta un residuo Euro 673.642,79 pari al 54,893% della somma accertata, che dovrà essere versata dalle compagnie di navigazione.
- Il Cap. 12230 "Tariffa passeggeri.....", presenta un residuo di Euro 1.114.715,07 pari al 56,417% della somma accertata, che dovrà essere versata dalle compagnie di navigazione.
- Il Cap. 12330 "Canoni di concessione.....", presenta un residuo di Euro 551.827,45 pari al 51,843% della somma accertata, che dovrà essere versata dai concessionari.

- Il Cap. 12410 "Recuperi somme anticipate CISP....." presenta un residuo di Euro 64.495,86 pari al 64,710% della somma accertata.
- Il Cap. 21430 "Riscossione da compagnie assicuratrici" presenta un residuo di Euro 98.564,79 pari al 100,00% della somma accertata.

- Il Cap. 23110 (cod. 501010) "Assunzione di mutui per realizzazione opere infrastrutturali.....", presenta un residuo attivo di Euro 6.340.622,54 pari al 100,00% della somma accertata, che dovrà essere versata dalla banca con la quale sono stati stipulati i contratti di mutuo a stato di avanzamento dei lavori.

Relativamente ai **residui passivi** i capitoli che presentano una significativa consistenza sono:

- il Cap. 11260 "Spese per l'organizzazione di corsi per il personale dipendente dell'A.P....." che a fronte della somma totale impegnata pari a Euro 73.463,27 indica un indice del 28,401% ancora da liquidare.
- il Cap. 11317 "Spese consulenze....." che a fronte della somma totale impegnata pari a Euro 100.012,61 indica un indice del 76,985% ancora da liquidare.
- il Cap. 11344 "Spese per pubblicità" che a fronte della somma totale impegnata pari a Euro 4.500,00 indica un indice del 46,584% ancora da liquidare.
- il Cap. 11345 "Spese per attività di informazione istituzionale ..." che a fronte della somma totale impegnata pari a Euro 22.982,00 indica un indice del 39,431% ancora da liquidare.
- il Cap. 12111 "Spese per manutenzione ordinaria.....(Piombino)" che a fronte della somma totale impegnata pari a Euro 438.895,68 indica un indice del 20,046% ancora da liquidare.
- il Cap. 12112 "Spese per manutenzione ordinaria.....(Portoferraio)" che a fronte della somma totale impegnata pari a Euro 112.977,90 indica un indice del 19,847% ancora da liquidare.
- il Cap. 12113 "Spese per manutenzione ordinaria.....(Rio Marina)" che a fronte della somma totale impegnata pari a Euro 19.618,81 indica un indice del 20,009% ancora da liquidare.

- il Cap. 12114 "Spese per la gestione della sicurezza....." che a fronte della somma totale impegnata pari a Euro 1.790.817,87 indica un indice del 28,151% ancora da liquidare.
- il Cap. 12115 "Servizio di gestione dei rifiuti provenienti dalle navi" che a fronte della somma totale impegnata pari a Euro 196.003,42 indica un indice del 16,351% ancora da liquidare.
- il Cap. 12142 "Spese promozionali....." che a fronte della somma totale impegnata pari a Euro 37.544,64 indica un indice del 55,017% ancora da liquidare.
- il Cap. 12161 "Spese per la gestione.....(Piombino)" che a fronte della somma totale impegnata pari a Euro 291.250,91 indica un indice del 26,933% ancora da liquidare.
- il Cap. 12162 "Spese per la gestione.....(Portoferraio)" che a fronte della somma totale impegnata pari a Euro 8.680,20 indica un indice del 39,179% ancora da liquidare.
- il Cap. 12210 "Contributo aventi attinenza allo sviluppo del porto" che a fronte della somma totale impegnata pari a Euro 198.536,02 indica un indice del 41,572% ancora da liquidare.
- il Cap. 12211 "Contributo per la gestione del C.S.P. di Portoferraio" che a fronte della somma totale impegnata pari a Euro 58.410,08 indica un indice del 77,596% ancora da liquidare.
- il Cap. 12213 "Contributo per la gestione della sala d'aspetto di Rio Marina" che a fronte della somma totale impegnata pari a Euro 66.500,00 indica un indice del 24,686% ancora da liquidare.
- il Cap. 12640 "Spese per realizzo delle entrate....." che a fronte della somma totale impegnata pari a Euro 236.000,00 indica un indice del 98,857% ancora da liquidare.
- il Cap. 21140 "Spese per progettazione....." che a fronte di impegni assunti per Euro 182.481,18 presenta ancora un indice del 57,349% da liquidare.
- il Cap. 21141 "Spese per la sicurezza portuale....." che a fronte di impegni assunti per Euro 186.770,04 presenta un indice del 24,751% da liquidare.
- il Cap. 21151 "Manutenzione straordinaria parti(Piombino)", che a fronte di impegni assunti per Euro 648.826,15 presenta un indice del 63,439% da liquidare.
- il Cap. 21152 "Manutenzione straordinaria parti(Portoferraio)", che a fronte di impegni assunti per Euro 145.115,46 presenta un indice del 56,852% da liquidare.
- il Cap. 21153 "Manutenzione straordinaria parti(Rio Marina)", che a fronte di impegni assunti per Euro 45.957,20 presenta un indice del 8,826% da liquidare.

XVII LEGISLATURA – DISEGNI DI LEGGE E RELAZIONI - DOCUMENTI

- il Cap. 21154 "Manutenzione straordinaria aree portuali ", che a fronte di impegni assunti per Euro 227.698,09 presenta un indice del 27,853% da liquidare.
- il Cap. 21159 "Realizzazione opere infrastrutturali" che a fronte della somma totale impegnata pari a Euro 8.604.693,54 indica un indice del 99,951% ancora da liquidare.
- il Cap. 21530 "Versamento a compagnie di assicurazione", che a fronte di impegni assunti per Euro 59.300,00 presenta ancora un indice del 100,00% da liquidare. Il motivo risiede nel fatto che l'accantonamento TFR 2009 sarà versato alla compagnia assicuratrice nel corso dell'anno 2010.

RISULTATO DELLA GESTIONE

Si riportano appresso i risultati della gestione dell'anno 2009 confrontati con i dati del bilancio di previsione approvato con variazioni dal Comitato Portuale in data 03.11.2008.

SCOSTAMENTO TRA PREVISIONE FINALE E RENDICONTO				
ENTRATE	PREVISIONE FINALE	RENDICONTO (accertati ed impegnati)	MINORI E MAGGIORI ENTRATE E USCITE	%
TITOLO I				
Entrate correnti	6.409.200,00	7.268.160,43	(+)858.960,43	(+)13,402%
TITOLO II				
Entrate in conto capitale	133.655.000,00	7.396.816,49	(-)126.258.183,51	(-)94,466%
TITOLO III				
Partite di giro	2.022.000,00	1.115.408,09	(-)906.591,91	(-)44,836%
TOTALE	142.086.200,00	15.780.385,01	(-)126.305.814,99	(-)88,894%
SPESA				
TITOLO I				
Uscite correnti	6.657.810,00	6.088.361,82	(-)569.448,18	(-)8,553%
TITOLO II				
Uscite in conto capitale	153.574.500,00	10.342.967,08	(-)143.231.532,92	(-)93,265%
TITOLO III				
Partite di giro	2.022.000,00	1.115.408,09	(-)906.591,91	(-)44,836%
TOTALE	162.254.310,00	17.546.736,99	(-)144.707.573,01	(-)89,186%

Lo scostamento delle entrate nel Titolo I, che presenta un indice positivo di oltre 13 punti, è dovuto ad un buon andamento degli introiti delle tariffe sugli automezzi e passeggeri sbarcati ed imbarcati nel porto di Piombino che hanno consentito di superare le previsioni delle entrate.

XVII LEGISLATURA – DISEGNI DI LEGGE E RELAZIONI - DOCUMENTI

Le minori spese sulla parte corrente (8,553%) sono state determinate anche dall'operato attento del responsabile dell'Ente il quale, riducendo altresì i capitoli che presentavano eccedenze a favore di quelli che presentavano importi insufficienti, ha permesso di contenere le stesse secondo gli indirizzi generali di politica economica.

I prospetti analitici allegati alla relazione al rendiconto generale 2009 a firma del Presidente Luciano GUERRIERI, a cui si fa rinvio, indicano per le poste sottoindicate le differenze percentuali in aumento o in diminuzione, rispettivamente per le entrate e le uscite sui totali dei rispettivi titoli, permettendo di confrontare l'evoluzione storica dell'incidenza delle categorie sugli stessi.

USCITE CORRENTI

Le uscite correnti risultanti dal rendiconto sono così riclassificabili secondo l'analisi economico-funzionale:

DESCRIZIONE	2007	%	2008	%	2009	%	DIFFERENZE (2009-2008)
USCITE CORRENTI							
PERSONALE E ORGANI DELL'ENTE	1.626.489,51	38,66	1.820.620,68	37,90	2.037.071,38	33,46	216.450,70
ACQUISTO BENI E SERVIZI (e 2008 -2009 interventi diversi)	1.998.818,44	47,50	2.359.380,13	49,11	3.254.193,26	53,45	894.813,13
ONERI FINANZIARI E TRIBUTARI	110.329,54	2,62	129.220,64	2,69	137.517,40	2,26	8.296,76
POSTE CORRETTIVE	_____	_____	_____	_____	_____	_____	_____
SOMME NON ATTRIBUIBILI	472.002,50	11,22	494.653,26	10,30	659.579,78	10,83	164.926,52
TOTALE	4.207.639,99		4.207.639,99		6.088.361,82		1.264.487,11

XVII LEGISLATURA – DISEGNI DI LEGGE E RELAZIONI - DOCUMENTI

ENTRATE CORRENTI	9.204.260,99		8.986.996,52		7.268.160,43		-1.718.836,09
SPESE CORRENTI SU ENTRATE CORRENTI		63,53		45,71		83,77	—

Si fa presente che, rispetto all'ultimo bilancio, le risorse economiche e finanziarie dell'Ente sono state destinate in misura superiore alla copertura del costo di beni e servizi (per uniformare il confronto sono stati considerati anche gli interventi diversi che fino all'anno 2007 erano all'interno della suddetta categoria); è stato contenuto, in linea con la politica generale di attento monitoraggio della spesa, il costo del personale anche considerando l'adeguamento delle retribuzioni agli aumenti contrattuali.

INDICI di funzionalità gestoria:

INDICATORE DI RIGIDITA' DELLE USCITE CORRENTI	0,837	Spesa Organizzazione+ Spese Generali + Oneri Accessori/ Entrate correnti
CAPACITA' DI IMPEGNO	0,108	Impegni/Stanzamenti di competenza
CAPACITA' DI SPESA	0,064	Pagamenti complessivi/residui iniziali + stanziamenti di competenza
VELOCITA' DI CASSA	0,199	Pagamenti complessivi / Impegni di competenza + residui iniziali

I valori sopra indicati sono rivelatori di una funzionalità gestoria che pur presentandosi di segno positivo è tuttavia suscettibile di miglioramenti. Infatti le cifre sopra esposte sono tutte in varia misura, inferiore all'unità che rappresenta il valore ottimale a cui l'Autorità Portuale deve tendere (soprattutto per gli indici della capacità di impegno, della capacità di spesa e della velocità di cassa).

INDICI economici:

INCIDENZA RESIDUI ATTIVI	60,067 %	(Totale residui attivi di competenza/Totale accertamenti di competenza) X 100
INCIDENZA RESIDUI PASSIVI	62,649 %	(Totale residui passivi di competenza/Totale impegni di competenza) X 100

Ai fini di una corretta valutazione delle incidenze esposte, il Collegio dei Revisori ritiene opportuno precisare che la notevole massa dei residui attivi e passivi è conseguente al fatto che anche nel corso del 2009 sono stati accertati finanziamenti per opere di notevole importanza che saranno però erogati a stato di avanzamento dei lavori; inoltre le cifre relative ad alcune grandi opere sono state già impegnate ma non essendo i lavori ancora in corso sono state portate a residuo importanti quote degli stessi.

Gli **INDICATORI di incremento dei residui attivi e passivi** sono rispettivamente pari a:

Residui finali attivi/Residui iniziali attivi 1,122

Residui finali passivi/Residui iniziali passivi 1,062

I valori sopra espressi indicano che tendenzialmente il tasso di incremento dei residui attivi e passivi è contenuto.

Particolare significatività è data dall'indicatore di rigidità dell'uscita corrente. Infatti il valore che si è ottenuto pari al 83,7% sta ad indicare che la capacità di copertura delle spese correnti è assicurata per intero con le entrate della stessa natura e viene lasciata una entità residuale importante (anche se minore degli anni scorsi) da destinare agli investimenti (16,3%).

(Spesa di organizzazione+ spese generali di funzionamento + oneri per il personale/ entrate proprie + entrate da trasferimenti correnti + altre entrate)

Alla luce dei dati sopra esposti si può affermare che il bilancio dell'Ente si presenta in una situazione positiva.

STATO PATRIMONIALE

Lo stato patrimoniale, regolarmente allegato al rendiconto, evidenzia i seguenti risultati:

ATTIVITA'

PATRIMONIO PERMANENTE	—
PATRIMONIO FINANZIARIO (disponibilità liquide)	56.269.883,63
RESIDUI ATTIVI (CREDITI)	32.065.070,85
RATEI E RISCONTI ATTIVI	18.590,07
IMMOBILIZZAZIONI FINANZIARIE	120.398,37
IMMOBILIZZAZIONI IMMATERIALI	8.477.481,83
IMMOBILIZZAZIONI MATERIALI	<u>1.257.960,26</u>
TOTALE	98.209.385,01 (98.209.387)

PASSIVITA'

RESIDUI PASSIVI (DEBITI)	55.297.798,24
FONDO LIQUIDAZIONE INDENNITA' ANZIANITA'	300.276,28
CONTRIBUTI IN CONTO CAPITALE	15.835.929,00
RATEI E RISCONTI PASSIVI	95.079,22
PATRIMONIO NETTO AL 31.12.2009	26.680.302,27 (26.680.305)

- Patrimonio netto al 31.12.2008 25.874.105,34
- incremento patrimoniale dell'anno 2009 806.196,93

TOTALE A PAREGGIO	98.209.385,01 (98.209.387)
-------------------	-------------------------------

Lo stato patrimoniale contiene il valore dei beni mobili e immobili (immobilizzazioni materiali e immateriali) registrati ed inventariati entro il 31.12.2009. I criteri adottati per la valutazione di tali beni sono conformi a quelli previsti dalle normative vigenti. Le quote di ammortamento sono: 20% sui beni informatici; 15 % sui mobili e macchine ordinarie da ufficio, 15% su arredi e materiale bibliografico, 20% su automezzi, 2% sugli immobili e 5% sugli altri costi pluriennali.

L'Ente si è dotato di idonee procedure contabili per la compilazione e la tenuta dell'inventario; esistono rilevazioni sistematiche ed aggiornate sullo stato della effettiva consistenza del patrimonio dell' Autorità portuale.

E' stata prodotta dal Presidente dell'Autorità Portuale l'attestazione di insussistenza, alla chiusura dell'esercizio di gestioni fuori bilancio.

CONTO ECONOMICO

Il conto economico espone i risultati economici conseguiti durante l'esercizio 2009 che per l'Ente si sintetizzano in un avanzo economico pari a Euro 806.196,93 (806.198).

CONCLUSIONI

Dall'esame degli atti e dei registri contabili il Collegio dei Revisori dei Conti attesta: la regolarità contabile, finanziaria ed economica della gestione dell'Ente che corrisponde alle risultanze della gestione stessa, l'esistenza delle attività e passività e la loro corretta esposizione in bilancio, nonché l'attendibilità delle valutazioni di bilancio ed esprime, pertanto, parere favorevole all'approvazione del rendiconto generale 2009. Il collegio dei Revisori dei Conti dà altresì atto che è stato assolto l'adempimento richiesto con la circolare del Ministero dei Trasporti del 04/03/10, con riguardo alla predisposizione del prospetto (che si allega al presente verbale) attestante la verifica dei limiti di spesa delle spese di consulenza, relazioni pubbliche convegni mostre e rappresentanza, esercizio automezzi e manutenzione straordinaria degli immobili utilizzati. Inoltre il collegio dei Revisori dei Conti, considerato che il sistema informatizzato di contabilità dell'Autorità Portuale di Piombino è ancora basato sulla gestione degli importi con cifre decimali, ha preso atto che l'Ente, al fine di ottemperare a quanto richiesto dal Ministero dei Trasporti con nota n. 6256 del 18/06/07, ha provveduto a predisporre due schemi di bilancio, uno originario con cifre decimali (sulla base del quale sono stati fatti i controlli e prodotti gli allegati) e ed uno derivato in unità di euro senza cifre

decimali (compresi gli allegati: situazione amministrativa, conto economico e stato patrimoniale).

La seduta termina alle ore 20,00

Letto, firmato e sottoscritto.

Piombino, 29 aprile 2010

IL COLLEGIO DEI REVISORI


- Dott.ssa Assunta CARNEVALE – PRESIDENTE – designato dal Ministero dell'Economia e delle Finanze.;



- Dott. Roberto CIPOLLA – MEMBRO – designato dal Ministero delle Infrastrutture e dei Trasporti;



- Dott. Stefano MONTICELLI – MEMBRO – designato dal Ministero delle Infrastrutture e dei Trasporti;



AUTORITA' PORTUALE DI PIOMBINO

Verifica del rispetto dei limiti di spesa

Spese per consulenze (art. 61, co. 2, lett. a L.133/2008)	
Spesa 2004	€ 68.305,03
Limite di spesa 2009 (max 30%)	€ 20.491,51
Spesa effettuata nel 2009	€ 19.753,60
Spese per relazioni pubbliche, mostre, pubblicità, rappresentanza, ecc. (art. 61, co. 5, L.133/2008) (1)	
Spesa 2007	€ 24.342,50
Limite di spesa 2009 (max 50%)	€ 12.171,25
Spesa effettuata nel 2009	€ 11.775,29
(1) al netto delle spese per mostre e convegni che concretizzano l'espellimento delle attività istituzionali	
Spese per sponsorizzazioni (art. 61, co. 6, L.133/2008)	
Spesa 2007	€ 21.400,00
Limite di spesa 2009 (max 30%)	€ 6.420,00
Spesa effettuata nel 2009	€ 6.420,00


Totale versate al bilancio dello Stato (art. 61, co. 17, L.133/2008)	€ 33.981,75
--	-------------

Spese per autovetture (art. 1, co. 11 L. 266/2005)	
Spesa 2004	€ 17.061,61
Limite di spesa 2010 (max 50%)	€ 8.530,81
Spesa effettuata nel 2009	€ 4.998,27

Spese sostenute per immobili utilizzati (uffici/archivi/magazzini della sede) (art. 2, co. 618-623 L.244/2007)	
numero degli immobili	1
	valore degli immobili (stimato)
	€ 1.900.000,00
	€ 19.000,00
	€ 1.455,13
limite di spesa (3% ovvero 1% se solo manutenzione ordinaria)	
Spesa effettuata nel 2009	Manutenzione ordinaria
	Manutenzione straordinaria
	TOTALE
	€ 1.455,13
Spesa effettuata nel 2007	Manutenzione ordinaria*
	Manutenzione straordinaria
	TOTALE
	€ 17.557,43
	€ 4.159,00
	€ 21.716,43
Eventuale differenza da versare al bilancio dello Stato entro il 30.06.2010	

*si comunica che nell'anno 2007 sono stati erroneamente compresi i costi per il servizio di pulizia per l'importo di € 16.450,91

IL PRESIDENTE
Luciano GUERRIERI



BILANCIO CONSUNTIVO

AUTORITA' PORTUALE DI PIOMBINO

GESTIONE RESIDUI						
ATTIVI			PASSIVI			
	AL 1 GENNAIO 2009	RISCOSSI	RIMASTI DA RISCOUOTERE	AL 1 GENNAIO 2009	PAGATI	RIMASTI DA PAGARE
CORRENTI	€ 3.615.415,15	€ 2.769.154,81	€ 786.152,16	€ 1.465.368,87	€ 943.297,78	€ 445.218,27
C/CAPITALE	€ 24.809.202,31	€ 3.159.151,79	€ 21.650.050,52	€ 50.368.588,05	€ 6.260.432,88	€ 43.796.781,14
PARTITE DI GIRO	€ 156.109,98	€ 6.000,00	€ 150.109,98	€ 219.330,64	€ 156.469,48	€ 62.861,16
TOTALE	€ 28.580.727,44	€ 5.934.306,60	€ 22.586.312,66	€ 52.053.287,56	€ 7.360.200,14	€ 44.304.860,57
LA CONCORDANZA SI OTTIENE CONSIDERANDO L'ELIMINAZIONE DI € 60.108,18 DI RESIDUI NELLE ENTRATE CORRENTI			LA CONCORDANZA SI OTTIENE CONSIDERANDO L'ELIMINAZIONE DI € 76.852,82 DI RESIDUI NELLE SPESE CORRENTI DI € 311.374,03 NELLE SPESE IN CONTO CAPITALE			
I residui attivi dell'esercizio finanziario 2009 sono stabiliti nelle somme sottostanti						
Somme accertate da riscuotere sulle entrate di competenza dell'esercizio 2009		€	9.478.758,19	Somme rimaste da pagare sulle spese impegnate di competenza dell'esercizio 2009		€ 10.992.937,67
Somme accertate da riscuotere sulle entrate degli esercizi precedenti		€	22.586.312,66	Somme rimaste da pagare sulle spese impegnate negli esercizi precedenti		€ 44.304.860,57
		€	32.065.070,85			€ 55.297.798,24

IL PRESIDENTE
Luciano GUERRIERI



XVII LEGISLATURA - DISEGNI DI LEGGE E RELAZIONI - DOCUMENTI

Uff. Contabilita',
AUTORITA' PORTUALE
DI FIOMBINO

RIACCERTAMENTO RESIDUI PASSIVI

ESERCIZIO : 2009 PAG. 14
ELABORAZIONE DEL 12/04/2010

	IMPORTE A INIZIO ANNO	PAGAMENTI NELL'ESERCIZIO	ECONOM. / INSUSS. PEREZIONI	RESIDUO DA CONSERVARE
TOT. GENERALE RESIDUI PASSIVI ANNO: 1999	14.460,79			14.460,79
TOT. GENERALE RESIDUI PASSIVI ANNO: 2000	796.496,29			777.873,57
TOT. GENERALE RESIDUI PASSIVI ANNO: 2001	18.929,30	18.622,72		18.929,30
TOT. GENERALE RESIDUI PASSIVI ANNO: 2002	39.670,82			39.670,82
TOT. GENERALE RESIDUI PASSIVI ANNO: 2003	1.064.980,22	839.630,14	-3.344,72	222.005,36
TOT. GENERALE RESIDUI PASSIVI ANNO: 2004	28.350.132,98	4.500,00	-189.810,47	155.822,51
TOT. GENERALE RESIDUI PASSIVI ANNO: 2005	28.673.970,69	2.523.036,76	-116.272,57	26.034.661,36
TOT. GENERALE RESIDUI PASSIVI ANNO: 2006	1.192.886,15	817.915,43	-52.923,62	322.047,10
TOT. GENERALE RESIDUI PASSIVI ANNO: 2007	3.930.612,74	1.560.426,12	-25.875,47	2.344.311,15
TOT. GENERALE RESIDUI PASSIVI ANNO: 2008	15.971.147,57	1.566.068,97		14.375.078,60
TOT. GENERALE RESIDUI PASSIVI	52.053.287,56	7.360.200,14	-388.226,85	44.304.860,57

XVII LEGISLATURA - DISEGNI DI LEGGE E RELAZIONI - DOCUMENTI

Uff. Contabilità,
AUTORITÀ PORTUALE
DI PIOMBINO

RIACCERTAMENTO RESIDUI PASSIVI

ESERCIZIO : 2009 PAG. 13

ELABORAZIONE DEL 12/04/2010

COD. MINIST. 3310001 TITOLO.: 03 PARTITE DI GIRO SERVIZIO: 00 . FUNZIONE : 31 USCITE PARTITE DI GIRO INTERVEN.: 01 PARTITE DI GIRO

ES	NUM. MOVIMENTO	E S T R E M I	IMPOR TO A INIZIO ANNO	PAGAMENTI NELL'ESERCIZIO	ECONOM./INSUSS. PERENZIONI	RESIDUO DA CONSERVARE
		TOT.RELATIVO ALL'ESERCIZIO: 2000	347,24			347,24
		TOT.RELATIVO ALL'ESERCIZIO: 2001	278,20			278,20
		TOT.RELATIVO ALL'ESERCIZIO: 2002	1.996,15			1.996,15
		TOT.RELATIVO ALL'ESERCIZIO: 2003	1.120,30			1.120,30
		TOT.RELATIVO ALL'ESERCIZIO: 2004	2.578,49	1.000,00		1.578,49
		TOT.RELATIVO ALL'ESERCIZIO: 2005	1.627,91			1.627,91
		TOT.RELATIVO ALL'ESERCIZIO: 2006	32.899,90	1.115,68		31.784,22
		TOT.RELATIVO ALL'ESERCIZIO: 2007	22.269,77			22.269,77
		TOT.RELATIVO ALL'ESERCIZIO: 2008	156.212,68	154.353,80		1.858,88
		TOT.GENERALE INTERVENTO 3310001	219.330,64	156.469,48		62.861,16

XVII LEGISLATURA - DISEGNI DI LEGGE E RELAZIONI - DOCUMENTI

Uff. Contabilità,
 AUTORITA' PORTUALE
 DI PIOMBINO

RIACCERTAMENTO RESIDUI PASSIVI

ESERCIZIO : 2009 PAG. 12

ELABORAZIONE DEL 12/04/2010

COD. MINIST. 2220005 TITOLO.: 02 USCITE IN CONTO CAPITALE FUNZIONE.: 22 ONERI COMUNI
 SERVIZIO: 00 . SERVIZIO: 05 ESTINZIONE DEBITI DIVERSI

ES	NUM. MOVIMENTO	E S T R E M I	IMPORTO A INIZIO ANNO	PAGAMENTI NELL'ESERCIZIO	ECONOM./INSUSS. PERENZIONI	RESIDUO DA CONSERVARE
		TOT. RELATIVO ALL'ESERCIZIO: 1999	14.460,79			14.460,79
		TOT. RELATIVO ALL'ESERCIZIO: 2000	3.108,55			3.108,55
		TOT. RELATIVO ALL'ESERCIZIO: 2005	38.884,66			38.884,66
		TOT. RELATIVO ALL'ESERCIZIO: 2006	3.962,92			3.962,92
		TOT. RELATIVO ALL'ESERCIZIO: 2007	854,90			854,90
		TOT. RELATIVO ALL'ESERCIZIO: 2008	48.477,00			48.477,00
		TOT. GENERALE INTERVENTO 2220005	109.748,82			109.748,82

XVII LEGISLATURA - DISEGNI DI LEGGE E RELAZIONI - DOCUMENTI

Uff. Contabilità, AUTORITÀ PORTUALE DI PIOMBINO		RIACCERTAMENTO RESIDUI PASSIVI		ESERCIZIO : 2009		PAG. 11	
COD. MINIST. 2210005		TITOLO .: 02 USCITE IN CONTO CAPITALE		FUNZIONE : 21 INVESTIMENTI		ELABORAZIONE DEL 12/04/2010	
SERVIZIO: 00 .		E S T R E M I		INTERVEN.: 05		'INDENNITA' DI ANZIANITA'	
ES	NUM. MOVIMENTO	IMPORTO A INIZIO ANNO	PAGAMENTI NELL'ESERCIZIO	ECONOM./INSUSS. PERENZIONI	RESIDUO DA CONSERVARE		
	TOT. RELATIVO ALL'ESERCIZIO: 2003	56.916,27	56.916,27				
	TOT. RELATIVO ALL'ESERCIZIO: 2007	70.000,00	23.864,26		46.135,74		
	TOT. RELATIVO ALL'ESERCIZIO: 2008	126.916,27	80.780,53		46.135,74		
	TOT. GENERALE INTERVENTO 2210005						

XVII LEGISLATURA - DISEGNI DI LEGGE E RELAZIONI - DOCUMENTI

Uff. Contabilità, AUTORITA' PORTUALE DI PIOMBINO		RIACCERTAMENTO RESIDUI PASSIVI		ESERCIZIO : 2009 PAG. 10		ELABORAZIONE DEL 12/04/2010		
COD. MINIST. 2210002		TITOLO.: 02 USCITE IN CONTO CAPITALE		FUNZIONE.: 21 INVESTIMENTI		IMMOBILIZZAZIONI TECNICHE		
SERVIZIO: 00.		E S T R E M I		IMPORTO A INIZIO ANNO		PAGAMENTI NELL'ESERCIZIO		
ES	NUM. MOVIMENTO					ECONOM./INSUSS. PERENZIONI		RESIDUO DA CONSERVARE
		TOT. RELATIVO ALL'ESERCIZIO: 2004		259,00			-259,00	
		TOT. RELATIVO ALL'ESERCIZIO: 2005		108,40				108,40
		TOT. RELATIVO ALL'ESERCIZIO: 2006		5,03			-5,03	
		TOT. RELATIVO ALL'ESERCIZIO: 2007		4.700,80		4.700,08	-72	
		TOT. RELATIVO ALL'ESERCIZIO: 2008		5.010,20		5.010,20		
		TOT. GENERALE INTERVENTO 2210002		10.083,43		9.710,28	-264,75	108,40

XVII LEGISLATURA - DISEGNI DI LEGGE E RELAZIONI - DOCUMENTI

Uff. Contabilità,
AUTORITA' PORTUALE
DI PIOMBINO

RIACCERTAMENTO RESIDUI PASSIVI

ESERCIZIO : 2009 PAG. 9

ELABORAZIONE DEL 12/04/2010

COD. MINIST. 2210001 TITOLO : 02 USCITE IN CONTO CAPITALE FUNZIONE : 21 INVESTIMENTI
SERVIZIO: 00 . INTERVEN.: 01 BENI USO DUR. OPERE IMMOB

ES	NUM. MOVIMENTO	E S T R E M I	IMPORTO A INIZIO ANNO	PAGAMENTI NELL'ESERCIZIO	ECONOM./INSUSS. PEREZZIONI	RESIDUO DA CONSERVARE
		TOT. RELATIVO ALL'ESERCIZIO: 2000	793.040,50	18.622,72		774.417,78
		TOT. RELATIVO ALL'ESERCIZIO: 2001	18.651,10			18.651,10
		TOT. RELATIVO ALL'ESERCIZIO: 2002	37.674,68			37.674,68
		TOT. RELATIVO ALL'ESERCIZIO: 2003	1.063.859,92	839.630,14	-3.344,72	220.885,06
		TOT. RELATIVO ALL'ESERCIZIO: 2004	347.295,49	3.500,00	-189.551,47	154.244,02
		TOT. RELATIVO ALL'ESERCIZIO: 2005	28.633.349,72	2.523.036,76	-116.272,57	25.994.040,39
		TOT. RELATIVO ALL'ESERCIZIO: 2006	1.091.851,22	815.663,75	-1.887,51	274.299,96
		TOT. RELATIVO ALL'ESERCIZIO: 2007	3.559.965,05	1.462.315,54	-53,01	2.097.596,50
		TOT. RELATIVO ALL'ESERCIZIO: 2008	14.576.151,85	507.173,16		14.068.978,69
		TOT. GENERALE INTERVENTO 2210001	50.121.839,53	6.169.942,07	-311.109,28	43.640.788,18

XVII LEGISLATURA - DISEGNI DI LEGGE E RELAZIONI - DOCUMENTI

Uff. Contabilità, AUTORITA' PORTUALE DI PIOMBINO		RIACCERTAMENTO RESIDUI PASSIVI		ESERCIZIO : 2009 PAG. 8		ELABORAZIONE DEL 12/04/2010	
COD. MINIST. 1120006		FIDUCIARI		FUNZIONE : 12 INTERVENTI DIVERSI		USCITE NON CLASSIFICABILI	
SERVIZIO: 00		USCITE CORRENTI		INTERVEN.: 06			
ES	NUM. MOVIMENTO	E S T R E M I	IMPORTO A INIZIO ANNO	PAGAMENTI NELL'ESERCIZIO	ECONOM. / INSUSS. PERENZIONI	RESIDUO DA CONSERVARE	
		TOT. RELATIVO ALL'ESERCIZIO: 2005					
		TOT. RELATIVO ALL'ESERCIZIO: 2006	41.156,00		-41.156,00		
		TOT. RELATIVO ALL'ESERCIZIO: 2007	171.477,81			171.477,81	
		TOT. RELATIVO ALL'ESERCIZIO: 2008	152.738,20			152.738,20	
		TOT. GENERALE INTERVENTO 1120006	365.372,01		-41.156,00	324.216,01	

XVII LEGISLATURA - DISEGNI DI LEGGE E RELAZIONI - DOCUMENTI

Uff. Contabilità
 AUTORIZZA' PORTUALE
 DI PIOMBINO

RACCERTAMENTO RESIDUI PASSIVI

ESERCIZIO : 2009 PAG. 7
 ELABORAZIONE DEL 12/04/2010

ES	NUM. MOVIMENTO	E S T R E M I	FUNZIONE : INTERVEN.: 05	INTERVENTI DIVERSI POSTE CORRETT E COMPENS	IMPOR TO A INIZIO ANNO	PAGAMENTI NELL'ESERCIZIO	ECONOM./INSUSS. PEREZIONI	RESIDUO DA CONSERVARE
			TITOLO.: 01 USCITE CORRENTI SERVIZIO: 00					
			TOT. RELATIVO ALL'ESERCIZIO: 2008		1,00			1,00
			TOT. GENERALE INTERVENTO 1120005		1,00			1,00

XVII LEGISLATURA - DISEGNI DI LEGGE E RELAZIONI - DOCUMENTI

Uff. Contabilita' AUTORITA' PORTUALE DI PIOMBINO
 RIACCERTAMENTO RESIDUI PASSIVI
 ESERCIZIO : 2009 PAG. 6
 ELABORAZIONE DEL 12/04/2010

COD. MINIST. 1120004 SERVIZIO: 00 .
 TITOLO : 01 USCITE CORRENTI FUNZIONE : 12 INTERVENTI DIVERSI
 SERVIZIO: 00 . INTERVEN.: 04 ONERI TRIBUTARI

ES	NUM. MOVIMENTO	E S T R E M I	IMPORTO A INIZIO ANNO	PAGAMENTI NELL'ESERCIZIO	ECONOM./INSUSS. PERENZIONI	RESIDUO DA CONSERVARE
		TOT. RELATIVO ALL'ESERCIZIO: 2008	28.186,24	28.186,24		
		TOT. GENERALE INTERVENTO 1120004	28.186,24	28.186,24		

XVII LEGISLATURA - DISEGNI DI LEGGE E RELAZIONI - DOCUMENTI

Uff. Contabilità,
AUTORITÀ PORTUALE
DI PIOMBINO

RIACCERTAMENTO RESIDUI PASSIVI

ESERCIZIO : 2009 PAG. 5
ELABORAZIONE DEL 12/04/2010

COD. MINIST. 1120002 TITOLO.: 01 USCITE CORRENTI FUNZIONE : 12 INTERVENTI DIVERSI
SERVIZIO: 00 . INTERVEN.: 02 TRASFERIMENTI PASSIVI

ES	NUM. MOVIMENTO	E S T R E M I	IMPORTO A INIZIO ANNO	PAGAMENTI NELL'ESERCIZIO	ECONOM./INSUSS. PEREZZIONI	RESIDUO DA CONSERVARE
		TOT. RELATIVO ALL'ESERCIZIO: 2006	1.538,00		-1.538,00	
		TOT. RELATIVO ALL'ESERCIZIO: 2007	32.714,92	17.727,63	-14.987,29	
		TOT. RELATIVO ALL'ESERCIZIO: 2008	90.166,08	86.822,07		3.344,01
		TOT. GENERALE INTERVENTO 1120002	124.419,00	104.549,70	-16.525,29	3.344,01

XVII LEGISLATURA - DISEGNI DI LEGGE E RELAZIONI - DOCUMENTI

Uff. Contabilità, AUTORITA' PORTUALE DI PIOMBINO		RIACCERTAMENTO RESIDUI PASSIVI		ESERCIZIO : 2009		PAG. 4	
COD. MINIST. 1120001		TITOLO .: 01 USCITE CORRENTI		FUNZIONE : 12 INTERVENTI DIVERSI		ELABORAZIONE DEL 12/04/2010	
SERVIZIO: 00 .		E S T R E M I		INTERVEN.: 01 PRESTAZIONI ISTITUZIONALI			
ES	NUM. MOVIMENTO		IMEPORTO A INIZIO ANNO	PAGAMENTI NELL'ESERCIZIO	ECONOM./INSUSS. PEREZZIONI	RESIDUO DA CONSERVARE	
		TOT. RELATIVO ALL'ESERCIZIO: 2005					
		TOT. RELATIVO ALL'ESERCIZIO: 2006	6.185,25		-6.185,25		
		TOT. RELATIVO ALL'ESERCIZIO: 2007	15.017,03	4.905,60	-5.719,75	4.391,68	
		TOT. RELATIVO ALL'ESERCIZIO: 2008	562.420,15	534.813,46		27.606,69	
		TOT. GENERALE INTERVENTO 1120001	583.622,43	539.719,06	-11.905,00	31.998,37	

XVII LEGISLATURA - DISEGNI DI LEGGE E RELAZIONI - DOCUMENTI

Uff. Contabilità,
AUTORITA' PORTUALE
DI PIOMBINO

RIACCERTAMENTO RESIDUI PASSIVI

ESERCIZIO : 2009 PAG. 3

ELABORAZIONE DEL 12/04/2010

COD. MINIST. 1110003 SERVIZIO: 00 . E S T R E M I FUNZIONE : 11 FUNZIONAMENTO BENI DI CONSUMO E SERVIZI INTERVEN.: 03

ES NUM. MOVIMENTO	E S T R E M I	IMPORTO A INIZIO ANNO	PAGAMENTI NELL'ESERCIZIO	ECONOM./INSUSS. PEREZZIONI	RESIDUO DA CONSERVARE
	TOT. RELATIVO ALL'ESERCIZIO: 2005				
	TOT. RELATIVO ALL'ESERCIZIO: 2006	2.460,53	1.136,00	-1.324,53	
	TOT. RELATIVO ALL'ESERCIZIO: 2007	61.985,31	13.573,00	-3.294,35	45.117,96
	TOT. RELATIVO ALL'ESERCIZIO: 2008	89.337,51	67.886,85		21.450,66
	TOT. GENERALE INTERVENTO 1110003	153.783,35	82.595,85	-4.618,88	66.568,62

XVII LEGISLATURA - DISEGNI DI LEGGE E RELAZIONI - DOCUMENTI

Uff. Contabilità,
 AUTORITA' PORTUALE
 DI PIOMBINO

RIACCERTAMENTO RESIDUI PASSIVI

ESERCIZIO : 2009 PAG. 2

ELABORAZIONE DEL 12/04/2010

COD. MINIST. 1110002 TITOLO .: 01 USCITE CORRENTI FUNZIONE : 11 FUNZIONAMENTO
 SERVIZIO: 00 . INTERVEN.: 02 ONERI PER IL PERSONALE

ES	NUM. MOVIMENTO	E S T R E M I	IMPORTO A INIZIO ANNO	PAGAMENTI NELL'ESERCIZIO	ECONOM./INSUSS. PEREZZIONI	RESIDUO DA CONSERVARE
		TOT. RELATIVO ALL'ESERCIZIO: 2005				
		TOT. RELATIVO ALL'ESERCIZIO: 2006	12.499,00		-499,00	12.000,00
		TOT. RELATIVO ALL'ESERCIZIO: 2007	2.838,88		-236,35	2.602,53
		TOT. RELATIVO ALL'ESERCIZIO: 2008	177.214,78	173.087,05		4.127,73
		TOT. GENERALE INTERVENTO 1110002	192.552,66	173.087,05	-735,35	18.730,26

XVII LEGISLATURA - DISEGNI DI LEGGE E RELAZIONI - DOCUMENTI

Uff. Contabilità, AUTORITÀ PORTUALE DI PIOMBINO		RIACCERTAMENTO RESIDUI PASSIVI		ESERCIZIO : 2009 PAG. 1		ELABORAZIONE DEL 12/04/2010	
COD. MINIST. 1110001		TITOLO : 01 USCITE CORRENTI		FUNZIONE : 11 FUNZIONAMENTO		ONERI PER ORGANI ENTE	
SERVIZIO: 00 .		INTERVEN.: 01		A IMPORTO		ECONOM./INSUSS.	
E S T R E M I		A INIZIO ANNO		PAGAMENTI		PEREQUAZIONI	
				NELL'ESERCIZIO			
RES						RESIDUO DA	
MOVIMENTO						CONSERVARE	
	TOT. RELATIVO ALL'ESERCIZIO: 2006	328,30				-328,30	
	TOT. RELATIVO ALL'ESERCIZIO: 2007	1.872,00		288,00		-1.584,00	
	TOT. RELATIVO ALL'ESERCIZIO: 2008	15.231,88		14.871,88			360,00
	TOT. GENERALE INTERVENTO 1110001	17.432,18		15.159,88		-1.912,30	360,00

XVII LEGISLATURA - DISEGNI DI LEGGE E RELAZIONI - DOCUMENTI

Uff. Contabilità,
AUTORITA' PORTUALE
DI PIOMBINO

RIACCERTAMENTO RESIDUI ATTIVI

ESERCIZIO : 2009 PAG. 14

ELABORAZIONE DEL 12/04/2010

	ANNO:	IMPOR- TO A INIZIO ANNO	RISCOSSIONI NELL'ESERCIZIO	MINORI/MAGGIORI ENTRATE	RESIDUO DA CONSERVARE
TOT. GENERALE	RESIDUI	2.588.252,20			2.588.252,20
TOT. GENERALE	RESIDUI	5.678,23		-11	5.678,12
TOT. GENERALE	RESIDUI	872.499,31		-04	872.499,27
TOT. GENERALE	RESIDUI	354.150,75		-01	354.150,74
TOT. GENERALE	RESIDUI	3.463.140,48			3.463.140,48
TOT. GENERALE	RESIDUI	5.016,45	2.282,68		2.733,77
TOT. GENERALE	RESIDUI	5.782.066,29	2.032.809,04		3.749.257,25
TOT. GENERALE	RESIDUI	2.545.425,13	809.358,41	-1.178,56	1.734.888,16
TOT. GENERALE	RESIDUI	1.943.201,19	27.411,05	-54.568,28	1.861.221,86
TOT. GENERALE	RESIDUI	11.021.297,41	3.062.445,42	-4.361,18	7.954.490,81
TOT. GENERALE	RESIDUI	28.580.727,44	5.934.306,60	-60.106,18	22.586.312,66

XVII LEGISLATURA - DISEGNI DI LEGGE E RELAZIONI - DOCUMENTI

Off. Contabilità,
AUTORITÀ PORTUALE
DI PIOMBINO

RIACCERTAMENTO RESIDUI ATTIVI

ESERCIZIO : 2009 PAG. 13

ELABORAZIONE DEL 12/04/2010

COD. MINIST. 3310001 TITOLO : 03 ENTRATE PARTITE DI GIRO CATEGORIA: 31 PARTITE DI GIRO
RISORSA .: 0001 PARTITE DI GIRO

ES	NUM. MOVIMENTO	E S T R E M I	IMPOR TO A INIZIO ANNO	RISCOSSIONI NELL'ESERCIZIO	MINORI/MAGGIORI ENTRATE	RESIDUO DA CONSERVARE
		TOT. RELATIVO ALL'ESERCIZIO: 2001	48.202,42			48.202,42
		TOT. RELATIVO ALL'ESERCIZIO: 2002	72.303,97			72.303,97
		TOT. RELATIVO ALL'ESERCIZIO: 2003	17.460,79			17.460,79
		TOT. RELATIVO ALL'ESERCIZIO: 2005	306,63			306,63
		TOT. RELATIVO ALL'ESERCIZIO: 2006	1.296,00			1.296,00
		TOT. RELATIVO ALL'ESERCIZIO: 2008	16.540,17	6.000,00		10.540,17
		TOT. GENERALE RISORSA 3310001	156.109,98	6.000,00		150.109,98

XVII LEGISLATURA - DISEGNI DI LEGGE E RELAZIONI - DOCUMENTI

Uff. Contabilità,
AUTORITA' PORTUALE
DI PIOMBINO

RIACCERTAMENTO RESIDUI ATTIVI

ESERCIZIO : 2009 PAG. 12
ELABORAZIONE DEL 12/04/2010

COD. MINIST. 2230002 TITOLO .: 02 ENTRATE IN CONTO CAPITALE CATEGORIA: 23 ACCENSIONE DI PRESTITI
RISORSA .: 0002 ASSUNZ ALTRI DEBITI FINAN

ES	NUM MOVIMENTO	E S T R E M I	IMPOR TO A INIZIO ANNO	RISCOSSIONI NELL'ESERCIZIO	MINORI/MAGGIORI ENTRATE	RESIDUO DA CONSERVARE
		TOT. RELATIVO ALL'ESERCIZIO: 2005	,40			,40
		TOT. RELATIVO ALL'ESERCIZIO: 2008	1.623,14	1.623,14		
		TOT. GENERALE RISORSA 2230002	1.623,54	1.623,14		,40

XVII LEGISLATURA - DISEGNI DI LEGGE E RELAZIONI - DOCUMENTI

Uff. Contabilità,
 AUTORITA' PORTUALE
 DI PIONBINO

RIACCERTAMENTO RESIDUI ATTIVI

ESERCIZIO : 2009 PAG. 11
 ELABORAZIONE DEL 12/04/2010

COD. MINIST. 2230001 TITOLO .: 02 ENTRATE IN CONTO CAPITALE CATEGORIA: 23 ACCENSSIONE DI PRESITTI
 RISORSA .: 0001 ASSUNZIONE DI MUTUI

ES NUM. MOVIMENTO	E S T R E M I	IMPORTO A INIZIO ANNO	RISCOSSIONI NELL'ESERCIZIO	MINORI/MAGGIORI ENTRATE	RESIDUO DA CONSERVARE
	TOT.RELATIVO ALL'ESERCIZIO: 2005	4.901.930,74	2.030.653,70		2.871.277,04
	TOT.RELATIVO ALL'ESERCIZIO: 2006	600.000,00	413.527,81		186.472,19
	TOT.RELATIVO ALL'ESERCIZIO: 2007	1.653.418,80			1.653.418,80
	TOT.RELATIVO ALL'ESERCIZIO: 2008	7.676.883,65			7.676.883,65
	TOT.GENERALE RISORSA 2230001	14.832.233,19	2.444.181,51		12.388.051,68

XVII LEGISLATURA - DISEGNI DI LEGGE E RELAZIONI - DOCUMENTI

Uff. Contabilità,
 AUTORITA' PORTUALE
 DI PIOMBINO

RIACCERTAMENTO RESIDUI ATTIVI

ESERCIZIO : 2009 PAG. 10
 ELABORAZIONE DEL 12/04/2010

COD. MINIST. 2220004 TITOLO .: 02 ENTRATE IN CONTO CAPITALE CATEGORIA: 22 TRASFER. CONTO CAPITALE
 RISORSA .: 0004 TRASF ENTI SETT PUBBLICO

ES	NOM. MOVIMENTO	E S T R E M I	IMPORTO A INIZIO ANNO	RISCOSSIONI NELL'ESERCIZIO	MINORI/MAGGIORI ENTRATE	RESIDUO DA CONSERVARE
		TOT. RELATIVO ALL'ESERCIZIO: 1999	1.068,71			1.068,71
		TOT. GENERALE RISORSA 2220004	1.068,71			1.068,71

XVII LEGISLATURA - DISEGNI DI LEGGE E RELAZIONI - DOCUMENTI

Uff. Contabilità,
AUTORITA' PORTUALE
DI PIOMBINO

RIACCERTAMENTO RESIDUI ATTIVI

ESERCIZIO : 2009 PAG. 9
ELABORAZIONE DEL 12/04/2010

COD. MINIST. 2220003 TITOLO .: 02 ENTRATE IN CONTO CAPITALE CATEGORIA: 22 TRASFER. CONTO CAPITALE
RISORSA .: 0003 TRASFER DA COMUNI E PROV

ES	NUM MOVIMENTO	E S T R E M I	IMPORTO A INIZIO ANNO	RISCOSSIONI NELL'ESERCIZIO	MINORI/MAGGIORI ENTRATE	RESIDUO DA CONSERVARE
		TOT. RELATIVO ALL'ESERCIZIO: 2008	270.874,16	270.874,16		
		TOT. GENERALE RISORSA 2220003	270.874,16	270.874,16		

XVII LEGISLATURA - DISEGNI DI LEGGE E RELAZIONI - DOCUMENTI

Uff. Contabilità,
AUTORITA' PORTUALE
DI PIOMBINO

RIACCERTAMENTO RESIDUI ATTIVI

ESERCIZIO : 2009 PAG. 8
ELABORAZIONE DEL 12/04/2010

COD. MINIST. 2220002 TITOLO .: 02 ENTRATE IN CONTO CAPITALE CATEGORIA: 22 TRASFER. CONTO CAPITALE
RISORSA .: 0002 TRASFERIMENTII REGIONI

ES	NUM MOVIMENTO	E S T R E M I	IMPOR TO A INIZIO ANNO	RISCOSSIONI NELL'ESERCIZIO	MINORI/MAGGIORI ENTRATE	RESIDUO DA CONSERVARE
		TOT. RELATIVO ALL'ESERCIZIO: 2006	387.240,82	387.240,82		
		TOT. GENERALE RISORSA 2220002	387.240,82	387.240,82		

XVII LEGISLATURA - DISEGNI DI LEGGE E RELAZIONI - DOCUMENTI

Uff. Contabilità,
AUTORITÀ PORTUALE
DI PIOMBINO

RIACCERTAMENTO RESIDUI ATTIVI

ESERCIZIO : 2009 PAG. 7

ELABORAZIONE DEL 12/04/2010

COD. MINIST. 2220001 TITOLO .: 02 ENTRATE IN CONTO CAPITALE CATEGORIA: 22 TRASFER. CONTO CAPITALE
RISORSA .: 0001 TRASFERIMENTI DELLO STATO

ES	NUM. MOVIMENTO	E S T R E M I	IMPORTO A INIZIO ANNO	RISCOSSIONI NELL'ESERCIZIO	MINORI/MAGGIORI ENTRATE	RESIDUO DA CONSERVARE
		TOT. RELATIVO ALL'ESERCIZIO: 1999	2.582.284,50			2.582.284,50
		TOT. RELATIVO ALL'ESERCIZIO: 2001	811.955,83			811.955,83
		TOT. RELATIVO ALL'ESERCIZIO: 2002	272.327,57			272.327,57
		TOT. RELATIVO ALL'ESERCIZIO: 2003	3.331.442,78			3.331.442,78
		TOT. RELATIVO ALL'ESERCIZIO: 2005	872.262,19			872.262,19
		TOT. RELATIVO ALL'ESERCIZIO: 2006	1.379.686,66			1.379.686,66
		TOT. GENERALE RISORSA 2220001	9.249.959,53			9.249.959,53

XVII LEGISLATURA - DISEGNI DI LEGGE E RELAZIONI - DOCUMENTI

Uff. Contabilità,
AUTORITA' PORTUALE
DI PIOMBINO

RIACCERTAMENTO RESIDUI ATTIVI

ESERCIZIO : 2009 PAG. 6
ELABORAZIONE DEL 12/04/2010

COD. MINIST. 2210004 TITOLO .: 02 ENTRATE IN CONTO CAPITALE CATEGORIA: 21 BENI PATRIMONIALI
RISORSA .: 0004 RISCOSSIONE DI CREDITI

ES NUM. MOVIMENTO	E S T R E M I	IMPORTO A I N I Z I O A N N O	RISCOSSIONI NELL'ESERCIZIO	MINORI/MAGGIORI ENTRATE	RESIDUO DA CONSERVARE
	TOT. RELATIVO ALL'ESERCIZIO: 2008	66.202,36	55.232,16		10.970,20
	TOT. GENERALE RISORSA 2210004	66.202,36	55.232,16		10.970,20

XVII LEGISLATURA - DISEGNI DI LEGGE E RELAZIONI - DOCUMENTI

Uff. Contabilità,
 AUTORITA' PORTUALE
 DI PIOMBINO

ESERCIZIO : 2009 PAG. 5
 ELABORAZIONE DEL 12/04/2010

COD. MINIST. 1120004 TITOLO.: 01 ENTRATE CORRENTI CATEGORIA: 12 ENTRATE DIVERSE
 RISORSA.: 0004 POSTE CORR. USCITE CORR.

ES MOVIMENTO	E S T R E M I	IMPORTO A INIZIO ANNO	RISCOSSIONI NELL'ESERCIZIO	MINORI/MAGGIORI ENTRATE	RESIDUO DA CONSERVARE
	TOT.RELATIVO ALL'ESERCIZIO: 1999	4.898,99			4.898,99
	TOT.RELATIVO ALL'ESERCIZIO: 2000	2.978,96			2.978,96
	TOT.RELATIVO ALL'ESERCIZIO: 2001	3.339,64			3.339,64
	TOT.RELATIVO ALL'ESERCIZIO: 2002	1.354,05			1.354,05
	TOT.RELATIVO ALL'ESERCIZIO: 2003	1.696,99			1.696,99
	TOT.RELATIVO ALL'ESERCIZIO: 2004	1.253,80	623,80		630,00
	TOT.RELATIVO ALL'ESERCIZIO: 2005	1.082,00			1.082,00
	TOT.RELATIVO ALL'ESERCIZIO: 2006	11.145,11	3.448,11		7.697,00
	TOT.RELATIVO ALL'ESERCIZIO: 2007	7.705,75	6.530,50		1.175,25
	TOT.RELATIVO ALL'ESERCIZIO: 2008	69.519,19	60.094,91		9.424,28
	TOT.GENERALE RISORSA 1120004	104.974,48	70.697,32		34.277,16

XVII LEGISLATURA - DISEGNI DI LEGGE E RELAZIONI - DOCUMENTI

Uff. Contabilità,
AUTORITA' PORTUALE
DI PIOMBINO

RIACCERTAMENTO RESIDUI ATTIVI

ESERCIZIO : 2009 PAG. 4
ELABORAZIONE DEL 12/04/2010

COD. MINIST. 1120003 TITOLO .: 01 ENTRATE CORRENTI CATEGORIA: 12 ENTRATE DIVERSE
RISORSA .: 0003 REDDITI E PROV. PATRIMON.

ES. NUM. MOVIMENTO	E S T R E M I	IMPORTO A INIZIO ANNO	RISCOSSIONI NELL'ESERCIZIO	MINORI/MAGGIORI ENTRATE	RESIDUO DA CONSERVARE
	TOT. RELATIVO ALL'ESERCIZIO: 2000	2.699,27		-,11	2.699,16
	TOT. RELATIVO ALL'ESERCIZIO: 2001	7.771,68		-,04	7.771,64
	TOT. RELATIVO ALL'ESERCIZIO: 2002	7.945,42		-,01	7.945,41
	TOT. RELATIVO ALL'ESERCIZIO: 2003	1.442,11			1.442,11
	TOT. RELATIVO ALL'ESERCIZIO: 2004	2.103,76			2.103,76
	TOT. RELATIVO ALL'ESERCIZIO: 2005	3.379,82			3.379,82
	TOT. RELATIVO ALL'ESERCIZIO: 2006	18.762,19	5.141,67	-1.178,56	12.441,96
	TOT. RELATIVO ALL'ESERCIZIO: 2007	84.670,68	20.880,55	-54.568,28	9.221,85
	TOT. RELATIVO ALL'ESERCIZIO: 2008	442.242,16	375.477,30	-4.361,18	62.403,68
	TOT. GENERALE RISORSA 1120003	571.017,09	401.499,52	-60.108,18	109.409,39

XVII LEGISLATURA - DISEGNI DI LEGGE E RELAZIONI - DOCUMENTI

Uff. Contabilità,
AUTORITÀ PORTUALE
DI PIOMBINO

RIACCERTAMENTO RESIDUI ATTIVI

ESERCIZIO : 2009 PAG. 3
ELABORAZIONE DEL 12/04/2010

COD. MINIST. 1120002 TITOLO : 01 ENTRATE CORRENTI CATEGORIA: 12 ENTRATE DIVERSE
RISORSA .: 0002 VENDITA BENI SERVIZI

ES	NUM. MOVIMENTO	E S T R E M I	IMPORTO A INIZIO ANNO	RISCOSSIONI NELL'ESERCIZIO	MINORI/MAGGIORI ENTRATE	RESIDUO DA CONSERVARE
		TOT. RELATIVO ALL'ESERCIZIO: 2001	1.229,74			1.229,74
		TOT. RELATIVO ALL'ESERCIZIO: 2002	219,74			219,74
		TOT. RELATIVO ALL'ESERCIZIO: 2003	13.743,86			13.743,86
		TOT. RELATIVO ALL'ESERCIZIO: 2004	1.658,88	1.658,88		
		TOT. RELATIVO ALL'ESERCIZIO: 2005	3.104,51	2.155,34		949,17
		TOT. RELATIVO ALL'ESERCIZIO: 2006	147.294,35			147.294,35
		TOT. RELATIVO ALL'ESERCIZIO: 2007	191.844,89			191.844,89
		TOT. RELATIVO ALL'ESERCIZIO: 2008	2.084.071,50	1.899.802,67		184.268,83
		TOT. GENERALE RISORSA 1120002	2.443.167,47	1.903.616,89		539.550,58

XVII LEGISLATURA - DISEGNI DI LEGGE E RELAZIONI - DOCUMENTI

Off. Contabilità, AUTORITA' PORTUALE DI PIOMBINO		RIACCERTAMENTO RESIDUI ATTIVI		ESERCIZIO : 2009		FAG. 2	
COD. MINIST. 1120001 TITOLO .: 01 ENTRATE CORRENTI		CATEGORIA: 12 ENTRATE DIVERSE		RISORSA .: 0001 ENTRATE TRIBUTARIE		ELABORAZIONE DEL 12/04/2010	
ES	NUM. MOVIMENTO	E S T R E M I	IMPORTO A INIZIO ANNO	RISCOSSIONI NELL'ESERCIZIO	MINORI/MAGGIORI ENTRATE	RESIDUO DA CONSERVARE	
		TOT. RELATIVO ALL'ESERCIZIO: 2004	,01			,01	
		TOT. RELATIVO ALL'ESERCIZIO: 2007	5.561,07			5.561,07	
		TOT. RELATIVO ALL'ESERCIZIO: 2008	393.341,08	393.341,08			
		TOT. GENERALE RISORSA 1120001	398.902,16	393.341,08		5.561,08	

XVII LEGISLATURA - DISEGNI DI LEGGE E RELAZIONI - DOCUMENTI

Uff. Contabilità,
AUTORITA' PORTUALE
DI FIOMBINO

RIACCERTAMENTO RESIDUI ATTIVI

ESERCIZIO : 2009 PAG. 1

ELABORAZIONE DEL 12/04/2010

ES	NUM. MOVIMENTO	E S T R E M I	COD. MINIST. 1110001 TITOLO .: 01 ENTRATE CORRENTI	CATEGORIA: 11 TRASFERIMENTI CORRENTI	RISORSA .: 0001 TRASFERIMENTI DA STATO	IMPOR TO A INIZIO ANNO	RISCOSSIONI NELL'ESERCIZIO	MINORI/MAGGIORI ENTRATE	RESIDUO DA CONSERVARE
			TOT. RELATIVO ALL'ESERCIZIO: 2003			97.353,95			97.353,95
			TOT. GENERALE RISORSA 1110001			97.353,95			97.353,95

XVII LEGISLATURA - DISEGNI DI LEGGE E RELAZIONI - DOCUMENTI

ELABORAZIONE AL 12/04/2010
PAG. 1GESTIONE RESIDUI 2009
** ENTRATE **AUTORITA' PORTUALE DI PIOMBINO
CODICE FISCALE 90015100499

ORDINAMENTO	N. MOVIMENTO	ESTREMI	INIZIALE A RESIDUO	MAGG. MIN.	INCASSATO
ANNO.... 2003			97.353,95 97.353,95		
CAP.ART. 11115/00		CONTRIBUTO MINISTERO INFRASTRU TURE E TRASPORTI PER MANUTENZ IONE ORDINARIA OPERE PORTUALI ANNO 2004 (EX LL. PP.)	97.353,95 97.353,95		
ANNO.... 2008			162.149,18		162.149,18
CAP.ART. 12110/00		GETTITO SULLE TASSE DELLE MERCÌ IMBARCATE E SBARcate DI CUI AL CAPO 3% L. 82/63 E L. 355/76 (100% SEPTANNE)	162.149,18		162.149,18
ANNO.... 2008			100.520,89		100.520,89
CAP.ART. 12111/00		GETTITO DELLA TASSA ERARIALE D I CUI ALL'ART 2 COMM 1 DECRETO LEGGE 28 FEBBRAIO 1974 N. 47	100.520,89		100.520,89
ANNO.... 2008			124.882,52		124.882,52
CAP.ART. 12112/00		GETTITO DELLA TASSA D'ANCORAGG IO DI CUI AL CAPO I DEL TITOLO I DELLA LEGGE 9 FEBBRAIO 1963 N. 82 E SUCCESSIVE MODIFICAZIO NI	124.882,52		124.882,52

XVII LEGISLATURA - DISEGNI DI LEGGE E RELAZIONI - DOCUMENTI

AUTORITA' PORTUALE DI PIOMBINO CODICE FISCALE 90015100499		GESTIONE RESIDUI 2009 ** ENTRATE **		ELABORAZIONE AL 12/04/2010 PAG. 2	
ORDINAMENTO	N. MOVIMENTO	ESTREMI	INIZIALE A RESIDUO	MAGG. MIN.	INCASSATO
ANNO.... 2004			,01 ,01		
ANNO.... 2007			5.561,07 5.561,07		
ANNO.... 2008			5.788,49		5.788,49
CAP.ART. 12160/00		PROVENTI DI AUTORIZZAZIONI PER OPERAZIONI PORTUALI, DI CUI ALL'ART. 16 DELLA LEGGE N° 84/ 94	11.349,57 5.561,08		5.788,49
ANNO.... 2001			1.229,73		
ANNO.... 2002			61,40 61,40		
ANNO.... 2003			13.743,86 13.743,86		112,09
ANNO.... 2004			112,09		
ANNO.... 2005			143,06 62,33		80,73
ANNO.... 2006			42.412,45 42.412,45		
ANNO.... 2007			74.858,93 74.858,93		
ANNO.... 2008			744.446,83 66.736,76		677.710,07
CAP.ART. 12225/00		PROVENTI DERIVANTI DALL'INTRO- DUZIONE TARIFFA AUTOMEZZI IMB/ SBARC.	877.008,35 199.105,46		677.902,89

XVII LEGISLATURA - DISEGNI DI LEGGE E RELAZIONI - DOCUMENTI

AUTORITA' PORTUALE DI PIOMBINO CODICE FISCALE 90015100499		GESTIONE RESIDUI 2009 ** ENTRATE **		ELABORAZIONE AL 12/04/2010 PAG. 3	
ORDINAMENTO	N. MOVIMENTO	ESTREMI	INIZIALE A RESIDUO	MAGG. MIN.	INCASSATO
ANNO..... 2001			,01 ,01		
ANNO..... 2002			158,34 158,34		
ANNO..... 2004			1.546,79		1.546,79
ANNO..... 2005			2.961,45 886,84		2.074,61
ANNO..... 2006			104.881,90 104.881,90		
ANNO..... 2007			116.985,96 116.985,96		
ANNO..... 2008			1.339.624,67 117.532,07		1.222.092,60
CAP.ART. 12230/00		PROVENTI DERIVANTI DALL'INTRO- DUZIONE DELLA TARIFFA PASSEGGE RI IMBARCATI E SEARCATI	1.566.159,12 340.445,12		1.225.714,00
ANNO..... 2000			2.699,27 2.699,16	- ,11	
ANNO..... 2001			7.771,68 7.771,64	- ,04	
ANNO..... 2002			3.269,78 3.269,77	- ,01	
ANNO..... 2003			1.442,11 1.442,11		
ANNO..... 2004			2.103,76 2.103,76		
ANNO..... 2005			3.379,82 3.379,82		

XVII LEGISLATURA - DISEGNI DI LEGGE E RELAZIONI - DOCUMENTI

ORDINAMENTO	N. MOVIMENTO	ESTREMI	INIZIALE A RESIDUO	MAGG. MIN.	ELABORAZIONE AL 12/04/2010 PAG. 4	INCASSATO
AUTORITA' PORTUALE DI PIOMBINO CODICE FISCALE 90015100499						
ANNO.... 2006			18.762,19 12.441,96	-1.178,56		5.141,67
ANNO.... 2007			84.670,68 9.221,85	-54.568,28		20.880,55
ANNO.... 2008			431.346,87 62.403,68	-4.361,18		364.582,01
CAP.ART. 12330/00						
		CANONI DI CONCESSIONE DELLE AREE DEMANIALI E DELLE BANCHI- NE NELL'AMBITO PORTUALE	555.445,16 104.733,75	-60.108,18		390.604,23
ANNO.... 2002			4.675,64 4.675,64			
ANNO.... 2008			10.895,29		10.895,29	
CAP.ART. 12340/00						
		CANONE DI AFFITTO DI BENI PA- TRIMONIALI DELL'AUTORITA' POR- TUALE	15.570,93 4.675,64			10.895,29
ANNO.... 1999			4.898,99 4.898,99			
ANNO.... 2000			2.305,30 2.305,30			
ANNO.... 2001			3.339,64 3.339,64			
ANNO.... 2002			1.354,05 1.354,05			
ANNO.... 2003			911,17 911,17			
ANNO.... 2004			1.253,80 630,00			623,80

GESTIONE RESIDUI 2009
** ENTRATE **

XVII LEGISLATURA - DISEGNI DI LEGGE E RELAZIONI - DOCUMENTI

ELABORAZIONE AL 12/04/2010
PAG. 5

GESTIONE RESIDUI 2009

** ENTRATE **

AUTORITA' PORTUALE DI PIOMBINO
CODICE FISCALE 90015100499

ORDINAMENTO	N. MOVIMENTO	ESTREMI	INIZIALE A RESIDUO	MAGG. MIN.	INCASSATO
ANNO.... 2005			1.082,00 1.082,00		
ANNO.... 2006			4.429,30 981,19		3.448,11
ANNO.... 2007			7.705,75 1.175,25		6.530,50
ANNO.... 2008			59.829,19 9.424,28		50.404,91
CAP.ART. 12410/00		RECUPERI SOMME ANTICIPATE PER LA GESTIONE DELL'EDIFICIO CISP	87.109,19 26.101,87		61.007,32
ANNO.... 2000			673,66 673,66		
ANNO.... 2003			785,82 785,82		
ANNO.... 2006			6.715,81 6.715,81		
ANNO.... 2008			9.690,00		9.690,00
CAP.ART. 12475/00		CONCORSI, RIMBORSI, RECUPERI	17.865,29 8.175,29		9.690,00
ANNO.... 2008			66.202,36 10.970,20		55.232,16
CAP.ART. 21430/00		RISCOSSIONE DA COMPAGNIE ASSI- CURATRICI	66.202,36 10.970,20		55.232,16

XVII LEGISLATURA - DISEGNI DI LEGGE E RELAZIONI - DOCUMENTI

AUTORITA' PORTUALE DI PIOMBRINO CODICE FISCALE 90015100499		GESTIONE RESIDUI 2009 ** ENTRATE **		ELABORAZIONE AL 12/04/2010 PAG. 6	
ORDINAMENTO	N. MOVIMENTO	ESTREMI	INIZIALE A RESIDUO	MAGG. MIN.	INCASSATO
ANNO..... 2006			1.379.686,66 1.379.686,66		
CAP.ART. 22110/00		CONTRIBUTO DAL MINISTERO INFRA STRUTTURE E TRASPORTI MANUTENZ IONE STRAORDINARIA OPERE PORTU ALI ANNO 2006 (EX LL. PP.)	1.379.686,66 1.379.686,66		
ANNO..... 1999			2.582.284,50 2.582.284,50		
CAP.ART. 22111/00		CONTRIBUTO MINISTERO INFRASTRU TURE E TRASPORTI PER ESCAVAZI ONE FONDALI DEL PORTO (EX TRAS PORTI E NAVIGAZIONE)	2.582.284,50 2.582.284,50		
ANNO..... 2001			811.955,83 811.955,83		
ANNO..... 2002			272.327,57 272.327,57		
ANNO..... 2003			3.331.442,78 3.331.442,78		
ANNO..... 2005			872.262,19 872.262,19		
CAP.ART. 22135/00		CONTRIBUTO MINISTERO INFRASTRU TURE E TRASPORTI D. G. OO. M M PER LA REALIZZAZIONE DI OPE RE INFRASTRUTTURALI	5.287.988,37 5.287.988,37		
ANNO..... 2006			387.240,82		387.240,82

XVII LEGISLATURA - DISEGNI DI LEGGE E RELAZIONI - DOCUMENTI

AUTORITA' PORTUALE DI PIOMBINO CODICE FISCALE 90015100499		GESTIONE RESIDUI 2009 ** ENTRATE **		ELABORAZIONE AL 12/04/2010 PAG. 7	
ORDINAMENTO	N. MOVIMENTO	ESTREMI	INIZIALE A RESIDUO	MAGG. MIN.	INCASSATO
CAP.ART. 22211/00		CONTRIBUTO DELLA REGIONE TOSCA NA PER DOCUP OB. 2 ANNI 2000-2 006	387.240,82		387.240,82
ANNO..... 2008			270.874,16		270.874,16
CAP.ART. 22320/00		CONTRIBUTO DEL COMUNE DI SAN VINCENTO PER CONFERIMENTO IN VASCA DI COLMATA DEL PORTO DI PIOMBINO DEI MATERIALI DI DRAG AGGIO DELPORTO DI SAN VINCENTO	1.068,71 1.068,71		
ANNO..... 1999			1.068,71 1.068,71		
CAP.ART. 22420/00		CONTRIBUTI PER TRASFERIMENTI DELL'UE (CONTRIBUTI PER COFI- NANZIAMENTI)	1.068,71 1.068,71		
ANNO..... 2005			4.901.930,74 2.871.277,04		2.030.653,70
ANNO..... 2006			600.000,00 186.472,19		413.527,81
ANNO..... 2007			1.653.418,80		
ANNO..... 2008			1.653.418,80 7.676.883,65 7.676.883,65		
CAP.ART. 23110/00		ASSUNZIONE DI MUTUI PER AL REA LIZZAZIONE DI OPERE INFRASTRUT TURALI (L.488/199 E 388/200) D.M. 2/5/2001 DEL MIN. TRASP. E NAVIG. E L296 27/12/06 C.994	14.832.233,19 12.388.051,68		2.444.181,51

XVII LEGISLATURA - DISEGNI DI LEGGE E RELAZIONI - DOCUMENTI

AUTORITA' PORTUALE DI PIOMBINO CODICE FISCALE 90015100499		GESTIONE RESIDUI 2009 ** ENTRATE **		ELABORAZIONE AL 12/04/2010 PAG. 8	
ORDINAMENTO	N. MOVIMENTO	ESTREMI	INIZIALE A RESIDUO	MAGG. MIN.	INCASSATO
ANNO.... 2005			,40 ,40		
ANNO.... 2008			1.623,14		1.623,14
CAP.ART. 23220/00		DEPOSITI DI TERZI A CAUZIONE	1.623,54 ,40		1.623,14
ANNO.... 2003			3.000,00 3.000,00		
CAP.ART. 31110/00		RITENUTE ERARIALI SU COMPENSI ORGANI DI AMMINISTRAZIONE E DI CONTROLLO	3.000,00 3.000,00		
ANNO.... 2005			306,63 306,63		
CAP.ART. 31111/00		RITENUTE ERARIALI SU RETRIBU- ZIONI PERSONALE DIPENDENTE	306,63 306,63		
ANNO.... 2008			1,00 1,00		
CAP.ART. 31113/00		RITENUTE ERARIALI SU COMPENSI AL PERSONALE DEL GG. CC. OO. M M.	1,00 1,00		
ANNO.... 2001			48.202,42 48.202,42		

XVII LEGISLATURA - DISEGNI DI LEGGE E RELAZIONI - DOCUMENTI

AUTORITA' PORTUALE DI PIOMBINO CODICE FISCALE 90015100499		GESTIONE RESIDUI 2009 ** ENTRATE **		ELABORAZIONE AL 12/04/2010 PAG. 9	
ORDINAMENTO	N. MOVIMENTO	ESTREMI	INIZIALE A RESIDUO	MAGG. MIN.	INCASSATO
ANNO.... 2002			72.303,97		
			72.303,97		
ANNO.... 2003			14.460,79		
			14.460,79		
ANNO.... 2008			10.539,17		
			10.539,17		
CAP.ART. 31160/00		RIMBORSO SOMME PAGATE PER CON- TO TERZI PER LA RIMOZIONE DI OSTACOLI DI QUALUNQUE GENERE, PER LA NAVIGAZIONE, IN AMBITO PORTUALE.	145.506,35		
			145.506,35		
ANNO.... 2006			1.296,00		
			1.296,00		
CAP.ART. 31170/00		PARTITE IN SOSPESO	1.296,00		
			1.296,00		
ANNO.... 2008			6.000,00		6.000,00
CAP.ART. 31180/00		RESTITUZIONE FONDO ECONOMATO A FINE ESERCIZIO	6.000,00		6.000,00
TOTALE GENERALE			28.580.727,44	-60.108,18	5.934.306,60
			22.586.312,66		

XVII LEGISLATURA - DISEGNI DI LEGGE E RELAZIONI - DOCUMENTI

AUTORITA' PORTUALE DI PIOMBINO CODICE FISCALE 90015100499		GESTIONE RESIDUI 2009 ** USCITE **		ELABORAZIONE AL 12/04/2010 FAG. 1	
ORDINAMENTO	N. MOVIMENTO	ESTREMI	INIZIALE A RESIDUO	ECONOMIE	PAGATO
ANNO..... 2006			328,00	-328,00	
ANNO..... 2007			1.368,00	-1.080,00	288,00
ANNO..... 2008			8.352,00 288,00		8.064,00
CAP.ART. 11112/00		COMPENSI, ASSEGNI INDENNITA' AGLI ORGANI DI AMMINISTRAZIONE E CONTROLLO (COMITATO PORTUALE	10.048,00 288,00	-1.408,00	8.352,00
ANNO..... 2007			504,00	-504,00	
ANNO..... 2008			3.701,66 72,00		3.629,66
CAP.ART. 11114/00		COMPENSI, ASSEGNI, INDENNITA' AGLI ORGANI DI AMMINISTRAZIONE E CONTROLLO (COLLEGIO DEI REVI SORI DEI CONTI)	4.205,66 72,00	-504,00	3.629,66
ANNO..... 2006			,30	- ,30	
ANNO..... 2008			2.486,04		2.486,04
CAP.ART. 11120/00		RIMBORSI AGLI ORGANI DI AMMINI STRAZIONE E DI CONTROLLO	2.486,34	- ,30	2.486,04
ANNO..... 2008			692,18		692,18

XVII LEGISLATURA - DISEGNI DI LEGGE E RELAZIONI - DOCUMENTI

AUTORITA' PORTUALE DI FIOMBINO CODICE FISCALE 90015100499		GESTIONE RESIDUI 2009 ** USCITE **		ELABORAZIONE AL 12/04/2010 PAG. 2	
ORDINAMENTO	N. MOVIMENTO	ESTREMI	INIZIALE A RESIDUO	ECONOMIE	PAGATO
CAP. ART. 11130/00		ONERI PREVIDENZIALI ED ASSI- STENZIALI A CARICO AUTORITA' PORTUALE SU COMPENSI AGLI ORGA- NI SI AMMINISTRAZIONE E DI CON- TROLLO	692,18		692,18
ANNO..... 2008			61.365,00		61.365,00
CAP. ART. 11211/00		ONERI DELLA CONTRATTAZIONE AZI- ENDALE	61.365,00		61.365,00
ANNO..... 2008			165,83 165,83		
CAP. ART. 11215/00		VERSAMENTO DELLO 0,15% DEL MIN- IMO CONGLOMATO DEI DIPENDENTI PER ENTE BILATERALE ART.40 C,C .N.L	165,83 165,83		
ANNO..... 2007			2.402,53 2.402,53		
ANNO..... 2008			803,25		803,25
CAP. ART. 11220/00		LAVORO STRAORDINARIO PERSONALE DIPENDENTE	3.205,78 2.402,53		803,25
ANNO..... 2008			2.635,30		2.635,30

XVII LEGISLATURA - DISEGNI DI LEGGE E RELAZIONI - DOCUMENTI

AUTORITA' PORTUALE DI PIOMBINO CODICE FISCALE 90015100499		GESTIONE RESIDUI 2009 ** USCITE **		ELABORAZIONE AL 12/04/2010 FAG. 3	
ORDINAMENTO	N. MOVIMENTO	ESTREMI	INIZIALE A RESIDUO	ECONOMIE	PAGATO
CAP.ART. 11240/00		INDENNITA' E RIMBORSO SPESE PER MISSIONI	2.635,30		2.635,30
ANNO..... 2007			,39	- ,39	
ANNO..... 2008			3.183,28 1,74		3.181,54
CAP.ART. 11250/00		ALTRI ONERI PER IL PERSONALE: (CORREDO, ECC....).	3.183,67 1,74	- ,39	3.181,54
ANNO..... 2005			12.499,00	-499,00	
ANNO..... 2006			12.000,00		
ANNO..... 2007			435,96 200,00	-235,96	
ANNO..... 2008			28.079,05 3.960,16		24.118,89
CAP.ART. 11260/00		SPESE PER L'ORGANIZZAZIONE DI CORSI PER IL PERSONALE DIPEN- DENTE E PARTECIPAZIONE A SPESE PER CORSI INDETTI DA ENTI O AM- MINISTRAZIONI VARIE.	41.014,01 16.160,16	-734,96	24.118,89
ANNO..... 2008			80.983,07		80.983,07
CAP.ART. 11270/00		ONERI PREVIDENZIALI ED ASSI- STENZIALI A CARICO AUTORITA' PORTUALE SU EMOLUMENTI PERSONA LE DIPENDENTE	80.983,07		80.983,07

XVII LEGISLATURA - DISEGNI DI LEGGE E RELAZIONI - DOCUMENTI

AUTORITA' PORTUALE DI FIOMBINO CODICE FISCALE 90015100499		GESTIONE RESIDUI 2009 ** USCITE **		ELABORAZIONE AL 12/04/2010 PAG. 4	
ORDINAMENTO	N. MOVIMENTO	ESTREMI	INIZIALE A RESIDUO	ECONOMIE	PAGATO
ANNO.... 2006			446,00	-446,00	
ANNO.... 2007			263,21	-263,21	
ANNO.... 2008			411,59 23,59		388,00
CAP.ART. 11313/00		SPESE CONNESSE CON L'ESERCIZIO DEI MEZZI DI TRASPORTO TERREST RI	1.120,80 23,59	-709,21	388,00
ANNO.... 2005					
ANNO.... 2007			73,83	-73,83	
ANNO.... 2008			2.731,70 297,58		2.434,12
CAP.ART. 11315/00		SPESE DI PULIZIA LOCALI APP	2.805,53 297,58	-73,83	2.434,12
ANNO.... 2005					
ANNO.... 2006			1.177,86	-41,86	1.136,00
ANNO.... 2007			46.512,86 37.026,86	-902,00	8.584,00
ANNO.... 2008			46.525,89 11.324,09		35.201,80
CAP.ART. 11317/00		SPESE PER CONSULENZE, STUDI ED ALTRE ANALOGHE PRESTAZIONI PROFESSIONALI - SPESE LEGALI, GIUDIZIARIE E VARIE	94.216,61 48.350,95	-943,86	44.921,80

XVII LEGISLATURA - DISEGNI DI LEGGE E RELAZIONI - DOCUMENTI

ORDINAMENTO	N. MOVIMENTO	ESTREMI	GESTIONE RESIDUI 2009 ** USCITE **	INIZIALE A RESIDUO	ECONOMIE	PAGATO
AUTORITA' PORTUALE DI PIOMBINO CODICE FISCALE 90015100499						
ANNO..... 2006				65,00	-65,00	
ANNO..... 2008				1.847,35 101,40		1.745,95
CAP.ART. 11318/00		SPESA PER ACQUISTO DI LIBRI RIVISTE E GIORNALI		1.912,35 101,40	-65,00	1.745,95
ANNO..... 2005						
CAP.ART. 11319/00		PREMI DI ASSICURAZIONE				
ANNO..... 2005						
ANNO..... 2008				2.789,38 2.789,38		
CAP.ART. 11321/00		SPESA PER ACQUISIZIONE DI PRES TAZIONI FORNITE DA TERZI (LAVO RO INTERINALE)		2.789,38 2.789,38		
ANNO..... 2005						
ANNO..... 2008				378,57		378,57
CAP.ART. 11322/00		SPESA PER RISCALDAMENTO UFFICI E SPESE PER LA CONDUZIONE DI IMPIANTI TECNICI		378,57		378,57

ELABORAZIONE AL 12/04/2010
FAG. 5

XVII LEGISLATURA - DISEGNI DI LEGGE E RELAZIONI - DOCUMENTI

AUTORITA' PORTUALE DI PIOMBINO CODICE FISCALE 90015100499		GESTIONE RESIDUI 2009 ** USCITE **		ELABORAZIONE AL 12/04/2010 PAG. 6	
ORDINAMENTO	N. MOVIMENTO	ESTREMI	INIZIALE A RESIDUO	ECONOMIE	PAGATO
ANNO.... 2005			559,55	-559,55	
ANNO.... 2006			1.190,25 588,68	-601,57	
ANNO.... 2007			3.777,43		3.777,43
ANNO.... 2008			5.527,23 588,68	-1.161,12	3.777,43
CAP.ART. 11324/00		SPESE POSTALI TELEGRAFICHE E TELEFONICHE			
ANNO.... 2005			112,50		112,50
ANNO.... 2008					
CAP.ART. 11328/00		MANUTENZIONI RIPARAZIONI ED ADATTAMENTI LOCALI E RELATIVI IMPIANTI	112,50		112,50
ANNO.... 2008			398,84		398,84
CAP.ART. 11330/00		SPESE PER L'ACQUISTO DI MATERIALE DI CONSUMO	398,84		398,84
ANNO.... 2005					
ANNO.... 2006			100,20	-100,20	

XVII LEGISLATURA - DISEGNI DI LEGGE E RELAZIONI - DOCUMENTI

AUTORITA' PORTUALE DI PIOMBINO CODICE FISCALE 90015100499		GESTIONE RESIDUI 2009 ** USCITE **		ELABORAZIONE AL 12/04/2010 PAG. 7	
ORDINAMENTO	N. MOVIMENTO	ESTREMI	INIZIALE A RESIDUO	ECONOMIE	PAGATO
ANNO.... 2007			1.691,08 256,78	-1.434,30	
ANNO.... 2008			947,70 288,00		659,70
CAP.ART. 11332/00		SPESE DI ASSISTENZA PROGRAMMI SOFTWARE E MACCHINE DA UFFICIO	2.738,98 544,78	-1.534,50	659,70
ANNO.... 2005			111,88	-111,88	
ANNO.... 2006			57,04 45,64	-11,40	
ANNO.... 2007			1.972,42 120,48		1.851,94
ANNO.... 2008					
CAP.ART. 11334/00		ACQUISTO GENERI DI CANCELLERIA E MATERIALI OCCORRENTI PER IL FUNZIONAMENTO DI APPARECCHI ATURE DI UFFICIO	2.141,34 166,12	-123,28	1.851,94
ANNO.... 2005					
CAP.ART. 11339/00		SPESE PER ATTI E CONTRATTI VARI (COPIA, REGISTRAZIONE, BOL LO, FIDEISSIONI ECC.)			
ANNO.... 2006			,04	- ,04	

XVII LEGISLATURA - DISEGNI DI LEGGE E RELAZIONI - DOCUMENTI

AUTORITA' PORTUALE DI PIOMBINO CODICE FISCALE 90015100499		GESTIONE RESIDUI 2009 ** USCITE **		ELABORAZIONE AL 12/04/2010 FAG. 8	
ORDINAMENTO	N. MOVIMENTO	ESTREMI	INIZIALE A RESIDUO	ECONOMIE	PAGATO
CAP.ART. 11341/00		SPESA PER PROVVISI DI EFFETTI DI CORREDO PER IL PERSONALE DIPENDENTE	,04	- ,04	
ANNO..... 2005					
ANNO..... 2008			5.624,14 2.474,14		3.150,00
CAP.ART. 11344/00		SPESA PER PUBBLICITA'	5.624,14 2.474,14		3.150,00
ANNO..... 2007			12.197,04 7.200,00	-8,04	4.989,00
ANNO..... 2008			21.820,00 4.032,00		17.788,00
CAP.ART. 11345/00		SPESA PER ATTIVITA' DI INFORMAZIONE E COMUNICAZIONE ISTITUZIONALE (L. 7/6/2000 N. 150)	34.017,04 11.232,00	-8,04	22.777,00
ANNO..... 2005					
ANNO..... 2008			84.238,32 2.083,82		82.154,50
CAP.ART. 12111/00		SPESA PER MANUTENZIONE ORDINARIA PARTI COMUNI AMBITO PORTUALE (PIOMBINO)	84.238,32 2.083,82		82.154,50

XVII LEGISLATURA - DISEGNI DI LEGGE E RELAZIONI - DOCUMENTI

AUTORITA' PORTUALE DI PIOMBINO CODICE FISCALE 90015100499		GESTIONE RESIDUI 2009 ** USCITE **		ELABORAZIONE AL 12/04/2010 PAG.	
ORDINAMENTO	N. MOVIMENTO	ESTREMI	INIZIALE A RESIDUO	ECONOMIE	PAGATO
ANNO..... 2005			225,00		
ANNO..... 2007			225,00		
ANNO..... 2008			34.334,74 ,02		34.334,72
CAP.ART. 12112/00		SPESE PER MANUTENZIONE ORDINARIA PARTI COMUNI AMBITO PORTUALE (PORTOFERRAIO)	34.552,74 225,02		34.334,72
ANNO..... 2005			4.435,38		4.435,38
ANNO..... 2008					
CAP.ART. 12113/00		SPESE PER MANUTENZIONE ORDINARIA AMBITO PORTUALE (RIO MARINA E CAVO)	4.435,38		4.435,38
ANNO..... 2005			2.747,96	-2.747,96	
ANNO..... 2006			4.878,09	-4.603,09	
ANNO..... 2007			275,00		
ANNO..... 2008			284.190,45 12.841,78		271.348,67
CAP.ART. 12114/00		SPESE PER LA GESTIONE DELLA SICUREZZA NELL'AMBITO PORTUALE	291.816,50 13.116,78	-7.351,05	271.348,67

XVII LEGISLATURA - DISEGNI DI LEGGE E RELAZIONI - DOCUMENTI

AUTORITA' PORTUALE DI PIOMBINO CODICE FISCALE 90015100499		GESTIONE RESIDUI 2009 ** USCITE **		ELABORAZIONE AL 12/04/2010 PAG. 10	
ORDINAMENTO	N. MOVIMENTO	ESTREMI	INIZIALE A RESIDUO	ECONOMIE	PAGATO
ANNO..... 2007			3.073,88 3.073,88		
ANNO..... 2008			66.284,26 3.073,88		63.210,38
CAP.ART. 12115/00		SERVIZIO DI GESTIONE DEI RIFIU TI PROVENIENTI DALLE NAVI E MA NUTENZIONE ORDINARIA DELLE REL ATIVE STRUTTURE	69.358,14 6.147,76		63.210,38
ANNO..... 2005			2.004,59	-2.004,59	
ANNO..... 2006			24.752,01 6.300,00		18.452,01
ANNO..... 2008			26.756,60 6.300,00	-2.004,59	18.452,01
CAP.ART. 12142/00		SPESE PROMOZIONALI-VIAGGIO SOG GIORNO E PARTECIPAZIONE A CONV EGNI NELL'INTERESSE DEL PORTO E DELL'A.P.			
ANNO..... 2008			2.694,66 2.300,64		394,02
CAP.ART. 12150/00		SPESE PER SERVIZI SULL'AREA DE NOMINATA "QUAGLIODROMO" PER CO MPTI ISTITUZIONALI	2.694,66 2.300,64		394,02
ANNO..... 2005					

XVII LEGISLATURA - DISEGNI DI LEGGE E RELAZIONI - DOCUMENTI

AUTORITA' PORTUALE DI PIOMBINO CODICE FISCALE 90015100499		GESTIONE RESIDUI 2009 ** USCITE **		ELABORAZIONE AL 12/04/2010 PAG. 11	
ORDINAMENTO	N. MOVIMENTO	ESTREMI	INIZIALE A RESIDUO	ECONOMIE	PAGATO
ANNO..... 2006			1.327,63	-1.327,63	
ANNO..... 2007			6.561,93 652,80	-1.003,53	4.905,60
ANNO..... 2008			58.290,33 918,47		57.371,86
CAP.ART. 12161/00		SPESE PER LA GESTIONE STAZIONE MARIITIMA E PER SERVIZI RESI AD AUTOMEZZI E PASSEGGERI (PIOMBINO)	66.179,89 1.571,27	-2.331,16	62.277,46
ANNO..... 2005			105,07	-105,07	
ANNO..... 2006			278,13 165,00	-113,13	
ANNO..... 2007			3.200,00 88,08		3.111,92
ANNO..... 2008					
CAP.ART. 12162/00		SPESE PER LA GESTIONE STAZIONE MARIITIMA PER SERVIZI RESI AD AUTOMEZZI E PASSEGGERI (PORTOFERRAIO)	3.583,20 253,08	-218,20	3.111,92
ANNO..... 2005					
CAP.ART. 12163/00		SPESE PER LA GESTIONE STAZIONE MARIITIMA E PER SERVIZI RESI AD AUTOMEZZI E PASSEGGERI (RIO MARINA E CAVO)			

XVII LEGISLATURA - DISEGNI DI LEGGE E RELAZIONI - DOCUMENTI

AUTORITA' PORTUALE DI PIOMBINO CODICE FISCALE 90015100499		GESTIONE RESIDUI 2009 ** USCITE **		ELABORAZIONE AL 12/04/2010 PAG. 12	
ORDINAMENTO	N. MOVIMENTO	ESTREMI	INIZIALE A RESIDUO	ECONOMIE	PAGATO
ANNO.... 2006			14.161,95	-1.000,00	13.161,95
ANNO.... 2007			58.141,07 3.324,02		54.817,05
ANNO.... 2008					
CAP.ART. 12210/00		CONTRIBUTI AVENTI ATTINENZA AL LO SVILUPPO DELL'ATTIVITA' POR TUALE	72.303,02 3.324,02	-1.000,00	67.979,00
ANNO.... 2006			1.535,66	-1.535,66	
ANNO.... 2007			14.760,32	-10.194,64	4.565,68
ANNO.... 2008			23.100,16		23.100,16
CAP.ART. 12211/00		CONTRIBUTO PER LA GESTIONE DEL C.S.P. DI PORTOFERRAIO	39.396,14	-11.730,30	27.665,84
ANNO.... 2006			2,34	-2,34	
ANNO.... 2007			3.792,65	-3.792,65	
ANNO.... 2008			8.924,85 19,99		8.904,86
CAP.ART. 12213/00		CONTRIBUTO PER LA GESTIONE DEL LA SALA D'ASPETTO DI RIO MARIN A	12.719,84 19,99	-3.794,99	8.904,86

XVII LEGISLATURA - DISEGNI DI LEGGE E RELAZIONI - DOCUMENTI

AUTORITA' PORTUALE DI PIOMBINO CODICE FISCALE 90015100499		GESTIONE RESIDUI 2009 ** USCITE **		ELABORAZIONE AL 12/04/2010 PAG. 13	
ORDINAMENTO	N. MOVIMENTO	ESTREMI	INIZIALE A RESIDUO	ECONOMIE	PAGATO
ANNO..... 2008			205,50		205,50
CAP.ART. 12410/00		IMPOSTE, TASSE E TRIBUTI VARI	205,50		205,50
ANNO..... 2008			27.980,74		27.980,74
CAP.ART. 12411/00		IRAP	27.980,74		27.980,74
ANNO..... 2008			1,00 1,00		
CAP.ART. 12510/00		RESTITUZIONI E RIMBORSI DIVERSI	1,00 1,00		
ANNO..... 2005			41.156,00	-41.156,00	
ANNO..... 2006			171.477,81 171.477,81		
ANNO..... 2007			152.738,20 152.738,20		
ANNO..... 2008			365.372,01 324.216,01	-41.156,00	
CAP.ART. 12640/00		SPESE PER REALIZZO DELLE ENTRATE			

XVII LEGISLATURA - DISEGNI DI LEGGE E RELAZIONI - DOCUMENTI

AUTORITA' PORTUALE DI PIOMBINO CODICE FISCALE 90015100499		GESTIONE RESIDUI 2009 ** USCITE **		ELABORAZIONE AL 12/04/2010 PAG. 14	
ORDINAMENTO	N. MOVIMENTO	ESTREMI	INIZIALE A RESIDUO	ECONOMIE	PAGATO
ANNO.... 2001			11.220,46 11.220,46		
ANNO.... 2002					
ANNO.... 2003					
ANNO.... 2004			161.036,24 154.244,02	-3.292,22	3.500,00
ANNO.... 2005			2.931,52 2.931,52		
CAP.ART. 21110/00		ESCAVAZIONE FONDALI DEL PORTO	175.188,22 168.396,00	-3.292,22	3.500,00
ANNO.... 2003					
ANNO.... 2004			82.263,08	-82.263,08	
ANNO.... 2005			274.783,29	-1.125,69	273.657,60
ANNO.... 2006			14.461,46 14.461,46		
ANNO.... 2007			147.924,00 1.380,00		146.544,00
ANNO.... 2008			198.327,33 66.845,85		131.481,48
CAP.ART. 21140/00		SPESE PER PROGETTAZIONE OPERE PORTUALI	717.759,16 82.687,31	-83.388,77	551.683,08
ANNO.... 2005			1.557.847,29 402.527,65		1.155.319,64

XVII LEGISLATURA - DISEGNI DI LEGGE E RELAZIONI - DOCUMENTI

AUTORITA' PORTUALE DI PIOMBINO CODICE FISCALE 90015100499		GESTIONE RESIDUI 2009 ** USCITE **		ELABORAZIONE AL 12/04/2010 PAG. 13	
ORDINAMENTO	N. MOVIMENTO	ESTREMI	INIZIALE A RESIDUO	ECONOMIE	PAGATO
ANNO..... 2007			12.000,00 12.000,00		
ANNO..... 2008			2.400,00		2.400,00
CAP.ART. 21141/00		SPESA PER LA SICUREZZA PORTUAL E DI CUI ALLE CONVENZIONI SOL AS E I.M.O.	1.572.247,29 414.527,65		1.157.719,64
ANNO..... 2000			40.991,63 40.991,63		
ANNO..... 2003					
ANNO..... 2004			29.831,64	-29.831,64	
ANNO..... 2005			91.498,68	-91.498,68	
ANNO..... 2006			39.953,86 39.893,34	-60,52	
ANNO..... 2007			99.797,56 64.422,04	-26,01	35.349,51
ANNO..... 2008			243.468,09 13.514,20		229.953,89
CAP.ART. 21151/00		MANUTENZIONE STRAORDINARIA PARTI COMUNI AMBITO PORTUALE (PIOMBINO)	545.541,46 158.821,21	-121.416,85	265.303,40
ANNO..... 2003			3.321,65	-3.321,65	
ANNO..... 2004			36.969,86	-36.969,86	

XVII LEGISLATURA - DISEGNI DI LEGGE E RELAZIONI - DOCUMENTI

AUTORITA' PORTUALE DI PIOMBINO CODICE FISCALE 90015100499		GESTIONE RESIDUI 2009 ** USCITE **		ELABORAZIONE AL 12/04/2010 PAG. 16	
ORDINAMENTO	N. MOVIMENTO	ESTREMI	INIZIALE A RESIDUO	ECONOMIE	PAGATO
ANNO.... 2005			20.531,22	-20.531,22	
ANNO.... 2006			294.777,12 9.654,72	-1.137,12	283.985,28
ANNO.... 2007			165.124,13 67.571,95		97.552,18
ANNO.... 2008			50.786,02 1.951,66		48.834,36
CAP.ART. 21152/00		MANUTENZIONE STRAORDINARIA PARTI COMUNI AMBITO PORTUALE (PORTOFERRAIO)	571.510,00 79.178,33	-61.959,85	430.371,82
ANNO.... 2003			23,07	-23,07	
ANNO.... 2004			5.308,45	-5.308,45	
ANNO.... 2005			1.416,96	-1.416,96	
ANNO.... 2006			280,67	-280,67	
ANNO.... 2007			104,29 104,29		
ANNO.... 2008			33.949,76 462,53		33.487,23
CAP.ART. 21153/00		MANUTENZIONE STRAORDINARIA PARTI COMUNI AMBITO PORTUALE (RIO MARINA E CAVO)	41.083,20 566,82	-7.029,15	33.487,23
ANNO.... 2004			27.386,27	-27.386,27	

XVII LEGISLATURA - DISEGNI DI LEGGE E RELAZIONI - DOCUMENTI

AUTORITA' PORTUALE DI PIOMBINO CODICE FISCALE 90015100499		GESTIONE RESIDUI 2009 ** USCITE **		ELABORAZIONE AL 12/04/2010 PAG. 17	
ORDINAMENTO	N. MOVIMENTO	ESTREMI	INIZIALE A RESIDUO	ECONOMIE	PAGATO
ANNO..... 2005			565.086,91 33.408,44		531.678,47
ANNO..... 2007			27,00	-27,00	
ANNO..... 2008			23.127,00		23.127,00
CAP.ART. 21154/00		MANUTENZIONE STRAORDINARIA AREE PORTUALI	615.627,18 33.408,44	-27.413,27	554.805,47
ANNO..... 2002					
ANNO..... 2003			861.691,00 95.521,30		766.169,70
ANNO..... 2004			4.499,95	-4.499,95	
ANNO..... 2005			26.413.982,40 25.383.270,44	-1.700,00	1.029.011,96
ANNO..... 2006			177.291,20 176.882,00	-409,20	
ANNO..... 2007			2.950.135,21 1.856.355,21		1.093.780,00
ANNO..... 2008			14.024.093,65 13.986.204,45		37.889,20
CAP.ART. 21159/00		REALIZZAZIONE OPERE INFRASTRUT TURALI DI CUI AL D.M. 2/5/2001 DEL MINISTERO DELLE INFRASTRUT TURE E DEI TRASPORTI	44.431.693,41 41.498.233,40	-6.609,15	2.926.850,86
ANNO..... 2000			752.048,87 733.426,15		18.622,72

XVII LEGISLATURA - DISEGNI DI LEGGE E RELAZIONI - DOCUMENTI

AUTORITA' PORTUALE DI PIOMBINO CODICE FISCALE 90015100499		GESTIONE RESIDUI 2009 ** USCITE **		ELABORAZIONE AL 12/04/2010 PAG. 18	
ORDINAMENTO	N. MOVIMENTO	ESTREMI	INIZIALE A RESIDUO	ECONOMIE	PAGATO
ANNO.... 2001			7.430,64 7.430,64		
ANNO.... 2002			37.674,68 37.674,68		
ANNO.... 2003			198.824,20 125.363,76		73.460,44
ANNO.... 2005			270.358,36 205.310,78	- ,02	65.047,56
ANNO.... 2006					
ANNO.... 2007			184.852,86 95.763,01		89.089,85
CAP.ART. 21160/00		REALIZZAZIONE OPERE PORTUALI	1.451.189,61 1.204.969,02	- ,02	246.220,57
ANNO.... 2004			259,00	-259,00	
ANNO.... 2005			108,40 108,40		
ANNO.... 2006			5,03	-5,03	
ANNO.... 2007			4.700,80	- ,72	4.700,08
ANNO.... 2008			5.010,20		5.010,20
CAP.ART. 21225/00		ACQUISTO MOBILI E MACCHINE PER UFFICIO	10.083,43 108,40	-264,75	9.710,28
ANNO.... 2003					

XVII LEGISLATURA - DISEGNI DI LEGGE E RELAZIONI - DOCUMENTI

AUTORITA' PORTUALE DI PIOMBINO CODICE FISCALE 90015100499		GESTIONE RESIDUI 2009 ** USCITE **		ELABORAZIONE AL 12/04/2010 PAG. 19	
ORDINAMENTO	IN MOVIMENTO	ESTREMI	INIZIALE A RESIDUO	ECONOMIE	PAGATO
ANNO..... 2007			56.916,27		56.916,27
ANNO..... 2008			70.000,00 46.135,74		23.864,26
CAP.ART. 21530/00		VERSAMENTO A COMPAGNIE DI ASSI CURAZIONE PER POLIZZE CONTRAT- TE PER L'INDENNITA' DI LICEN- ZIAMENTO AL PERSONALE DIPENDEN- TE	126.916,27 46.135,74		80.780,53
ANNO..... 1999			14.460,79 14.460,79		
ANNO..... 2000			3.109,55 3.109,55		
ANNO..... 2005			38.884,66 38.884,66		
ANNO..... 2006			3.962,92 3.962,92		
ANNO..... 2007			854,90 854,90		
ANNO..... 2008			48.477,00 48.477,00		
CAP.ART. 22510/00		RESTITUZIONE DEPOSITI DI TERZI A CAUZIONE	109.748,82 109.748,82		
ANNO..... 2000			347,24 347,24		
ANNO..... 2005			6,46 6,46		

XVII LEGISLATURA - DISEGNI DI LEGGE E RELAZIONI - DOCUMENTI

AUTORITA' PORTUALE DI PIOMBINO CODICE FISCALE 90015100499		GESTIONE RESIDUI 2009 ** USCITE **		ELABORAZIONE AL 12/04/2010 PAG. 20	
ORDINAMENTO	N. MOVIMENTO	ESTREMI	INIZIALE A RESIDUO	ECONOMIE	PAGATO
ANNO.... 2006			2,85 2,85		
ANNO.... 2008			7.964,03 475,37		7.488,66
CAP.ART. 31110/00		VERSAMENTO RITENUTE ERARIALI SU COMPENSI AMMINISTRATORI	8.320,58 831,92		7.488,66
ANNO.... 2001			278,20 278,20		
ANNO.... 2005			597,27 597,27		
ANNO.... 2008			67.953,38		67.953,38
CAP.ART. 31111/00		VERSAMENTO RITENUTE ERARIALI SU RETRIBUZIONI DIPENDENTI	68.828,85 875,47		67.953,38
ANNO.... 2006			,48 ,48		
ANNO.... 2008			7.488,52		7.488,52
CAP.ART. 31112/00		VERSAMENTO RITENUTE ERARIALI SU COMPENSI PROFESSIONISTI	7.489,00 ,48		7.488,52
ANNO.... 2005			2,00 2,00		
ANNO.... 2008			3.894,51 ,10		3.894,41

XVII LEGISLATURA - DISEGNI DI LEGGE E RELAZIONI - DOCUMENTI

AUTORITA' PORTUALE DI PIOMBINO CODICE FISCALE 90015100499		GESTIONE RESIDUI 2009 ** USCITE **		ELABORAZIONE AL 12/04/2010 PAG. 21	
ORDINAMENTO	N. MOVIMENTO	ESTREMI	INIZIALE A RESIDUO	ECONOMIE	PAGATO
CAP.ART. 31113/00		VERSAMENTO RITENUTE ERARIALI S U COMPENSI AL PERSONALE DEL G. C.OO.MM.	3.895,51 2,10		3.894,41
ANNO..... 2006			,30 ,30		
ANNO..... 2008			338,63		338,63
CAP.ART. 31120/00		VERSAMENTO RITENUTE PREVIDEN- ZIALI ED ASSISTENZIALI AGLI AMMINISTRATORI	338,93 ,30		338,63
ANNO..... 2008			28.615,25		28.615,25
CAP.ART. 31121/00		VERSAMENTO RITENUTE PREVIDEN- ZIALI ED ASSISTENZIALI AI DIPENDENTI	28.615,25		28.615,25
ANNO..... 2008			633,85		633,85
CAP.ART. 31122/00		VERSAMENTO RITENUTE PREVIDEN- ZIALI ED ASSISTENZIALI AI PROFESSIONISTI	633,85		633,85
ANNO..... 2003			,30 ,30		

XVII LEGISLATURA - DISEGNI DI LEGGE E RELAZIONI - DOCUMENTI

ORDINAMENTO	N. MOVIMENTO	ESTREMI	INIZIALE A RESIDUO	ECONOMIE	PAGATO
AUTORITA' PORTUALE DI PIOMBINO CODICE FISCALE 90015100499					
GESTIONE RESIDUI 2009 ** USCITE **					
ANNO.... 2006			,80 ,80		
ANNO.... 2008			1.943,44		1.943,44
CAP.ART. 31130/00		VERSAMENTO RITENUTE DIVERSE AL PERSONALE DIPENDENTE	1.944,54 1,10		1.943,44
ANNO.... 2008			10.539,17 1,81		10.537,36
CAP.ART. 31160/00		SPESE PER CONTO DI TERZI PER PROVVISTE E LAVORI INDISP. PER LA RIMOZIONE DI OSTACOLI DI QUALUNQUE GENERE IN AMBITO PORTUALE	10.539,17 1,81		10.537,36
ANNO.... 2006			31.698,11 30.582,43		1.115,68
ANNO.... 2007			22.269,77 22.269,77		
ANNO.... 2008			25.460,30		25.460,30
CAP.ART. 31170/00		PARTITE IN SOSPESO	79.428,18 52.852,20		26.575,98
ANNO.... 2002			1.996,15 1.996,15		
ANNO.... 2003			1.120,00 1.120,00		

ELABORAZIONE AL 12/04/2010
PAG. 22

XVII LEGISLATURA - DISEGNI DI LEGGE E RELAZIONI - DOCUMENTI

AUTORITA' PORTUALE DI PIOMBINO CODICE FISCALE 90015100499		GESTIONE RESIDUI 2009 ** USCITE **		ELABORAZIONE AL 12/04/2010 PAG. 23	
ORDINAMENTO	N. MOVIMENTO	ESTREMI	INIZIALE A RESIDUO	ECONOMIE	PAGATO
ANNO.... 2004			2.578,49 1.578,49		1.000,00
ANNO.... 2005			1.022,18 1.022,18		
ANNO.... 2006			1.197,36 1.197,36		
ANNO.... 2008			1.381,60 1.381,60		
CAP.ART. 31190/00		RESTITUZIONE DEPOSITI CAUZIO- NALI E D'ASTA	9.295,78 8.295,78		1.000,00
TOTALE GENERALE			52.053.287,56 44.304.860,57	-388.226,85	7.360.200,14

**Autorità Portuale Piombino
Collegio dei Revisori****Nota illustrativa del Collegio dei Revisori sui residui attivi e passivi (rendiconto generale anno 2009)**

(articolo 38 comma 5 del regolamento di amministrazione e contabilità dell'autorità Portuale di Piombino)

La composizione dei residui attivi per ammontare e per anno di formazione è rappresentata nella seguente tabella:

Provenienza residui attivi	
Anno di provenienza	importo
1999	2.588.252,20
2000	5.678,12
2001	872.499,27
2002	354.150,74
2003	3.463.140,48
2004	2.733,77
2005	3.749.257,25
2006	1.734.888,16
2007	1.861.221,86
2008	7.954.490,81
Totale residui anni precedenti al 2009	22.586.312,66
Residui attivi formatisi nel 2009	9.478.758,19

I residui attivi di parte corrente sono composti da tributi versati periodicamente dall'agenzia delle dogane, da tariffe versate periodicamente da compagnie di navigazione ed agenti marittimi e da canoni di concessione e quote condominiali per i quali sono molto rari i casi di contenzioso. I residui attivi in conto capitale sono tutti garantiti da convenzioni stipulate con Pubbliche Amministrazioni o altri enti pubblici. I residui attivi, in conformità alle prescrizione dell'articolo 15 comma 5 del vigente regolamento di amministrazione e contabilità, sono compresi fra le attività dello stato patrimoniale (nei crediti).

La composizione dei residui passivi per ammontare e per anno di formazione è rappresentata nella seguente tabella:

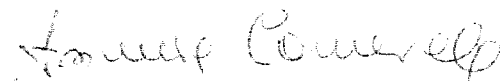
Provenienza residui passivi	
Anno di provenienza	importo
1999	14.460,79
2000	777.873,57
2001	18.929,30
2002	39.670,83
2003	222.005,36

XVII LEGISLATURA – DISEGNI DI LEGGE E RELAZIONI - DOCUMENTI


2004	155.822,51
2005	26.034.661,36
2006	322.047,10
2007	2.344.311,15
2008	14.375.078,60
Totale residui anni precedenti al 2009	44.304.860,57
Residui passivi formati nel 2009	10.992.937,67

I residui passivi, in conformità alle prescrizioni dell'articolo 20 comma 7 del vigente regolamento di amministrazione e contabilità, sono compresi fra le passività dello stato patrimoniale (nei debiti). Nei residui passivi sono presenti ingenti somme destinate alla realizzazione di importanti opere infrastrutturali ricomprese in accordi di programma quadro e in buona sostanza anche nella recente intesa Governo-Regione Toscana, per la cui realizzazione si rende necessario un rilevante arco temporale. L'Autorità Portuale fa presente che per alcune di queste opere non sono ancora iniziati i lavori, anche per le lunghe procedure richieste in sede di Ministero dell'Ambiente, ma è già stata avviata la procedura concorsuale, e per tale motivo è stato ritenuto un fattore strategico da parte dell'Ente mantenerli nei residui (con il riaccertamento di fine esercizio). In particolare si segnala l'opera con la somma stanziata di maggior consistenza ovvero il I banchinamento della variante II del porto di Piombino che risulta a residuo per € 22.531.379,75 dall'anno 2005 e € 10.790.000,00 dall'anno 2008.

Dott.ssa Assunta CARNEVALE – PRESIDENTE – designato dal Ministero dell'Economia e delle Finanze.;



Dott. Roberto CIPOLLA – MEMBRO – designato dal Ministero delle Infrastrutture e dei Trasporti;



Dott. Stefano MONTICELLI – MEMBRO – designato dal Ministero delle Infrastrutture e dei Trasporti;

XVII LEGISLATURA – DISEGNI DI LEGGE E RELAZIONI - DOCUMENTI

RENDICONTO FINANZIARIO GESTIONALE 2009 (segue)
ENTRATE

Autorità Portuale di Piombino
c.f. 90015100499

	Gestione dei residui attivi				Gestione di cassa				Totale dei residui attivi al termine dell'esercizio (9 + 15)	
	Residui all'inizio dell'esercizio (3)	Riscossi (14)	Rimasti da riscuotere (16 - 14)	Totali (14 + 15)	Variazioni		Riscossioni	Differenze rispetto alle previsioni		
					In + (16 - 13)	In - (13 - 16)		In + (20 - 19)		In - (19 - 20)
13	14	15	16	17	18	19	20	21	22	23

AVANZO DI AMMINISTRAZIONE

FONDO INIZIALE DI CASSA

Segne Capitolo: 11115 00	97.353,00	0,00	97.353,00	97.353,00	0,00	0,00	0,00	0,00	0,00	0,00	97.353,00	97.353,00
TOTALE Categoria 1.1.1	97.353,00	0,00	97.353,00	97.353,00	0,00	0,00	0,00	0,00	0,00	0,00	97.353,00	97.353,00
TOTALE UPB 1.1	97.353,00	0,00	97.353,00	97.353,00	0,00	0,00	0,00	0,00	0,00	0,00	97.353,00	97.353,00
Segne Capitolo: 12110 00	162.149,00	162.149,00	0,00	162.149,00	0,00	0,00	1.540.000,00	1.229.068,00	0,00	310.932,00	410.817,00	
Segne Capitolo: 12111 00	100.520,00	100.520,00	0,00	100.520,00	0,00	0,00	450.000,00	534.853,00	84.853,00	0,00	64,00	
Segne Capitolo: 12112 00	124.882,00	124.882,00	0,00	124.882,00	0,00	0,00	860.000,00	830.101,00	0,00	29.899,00	152.969,00	

XVII LEGISLATURA - DISEGNI DI LEGGE E RELAZIONI - DOCUMENTI

RENDICONTO FINANZIARIO GESTIONALE 2009
ENTRATE

Autorità Portuale di Piombino
c.f. 90015100499

CAPITOLO CODICE	Denominazione	Gestione di Competenza									
		Previsioni				Somme Accertate			Differenze rispetto alle previsioni		
		4	5	6	7	8	9	10	11	12	
1	2	3	In Aumento (7 - 4)	In Diminuzione (4 - 7)	Definitive (4+5-6)	Riscosse	Rimaste da riscuotere (10 - 8)	Totali accertamenti (8 + 9)	in + (10 - 7)	in - (7 - 10)	
12160 00	PROVENTI DI AUTORIZZAZIONI PER OPERAZIONI PORTUALI DI CUI ALL'ART. 16 DELLA LEGGE N. 84/94	62.000,00	0,00	0,00	62.000,00	51.488,00	6.131,00	57.619,00	0,00	4.381,00	
TOTALE Categoria 1.2.1											
Categoria 1.2.2 ENTRATE DERIVANTI DALLA VENDITA DI BENI E DALLA PRESTAZIONE DI SERVIZI											
12225 00	PROVENTI DERIVANTI DALL'INTRODUZIONE TARIFFA AUTOMEZZI IMB/SBARC.	1.000.000,00	0,00	0,00	1.000.000,00	553.549,00	673.643,00	1.227.192,00	227.192,00	0,00	
12230 00	PROVENTI DERIVANTI DALL'INTRODUZIONE DELLA TARIFFA PASSEGGERI IMB/ARCATI E SBARCATI	1.600.000,00	0,00	0,00	1.600.000,00	861.136,00	1.114.715,00	1.975.851,00	375.851,00	0,00	
TOTALE Categoria 1.2.2											
Categoria 1.2.3 REDDITI E PROVENTI PATRIMONIALI											
12330 00	CANONI DI CONCESSIONE DELLE AREE DEMANIALI E DELLE BANCHE NE NELL'AMBITO PORTUALE	900.000,00	0,00	0,00	900.000,00	512.597,00	551.828,00	1.064.425,00	164.425,00	0,00	
12340 00	CANONE DI AFFITTO DI BENI PATRIMONIALI DELL'AUTORITA PORTUALE	8.000,00	0,00	0,00	8.000,00	0,00	8.088,00	8.088,00	88,00	0,00	
12350 00	INTERESSI ATTIVI SU TITOLI DEPOSITI, CONTI CORRENTI.....	10.000,00	0,00	0,00	10.000,00	7.082,00	0,00	7.082,00	0,00	2.918,00	
TOTALE Categoria 1.2.3											
		918.000,00	0,00	0,00	918.000,00	519.679,00	559.916,00	1.079.595,00	161.595,00	0,00	

XVII LEGISLATURA - DISEGNI DI LEGGE E RELAZIONI - DOCUMENTI

RENDICONTO FINANZIARIO GESTIONALE 2009 (segue)
ENTRATE

Autorità Portuale di Piombino
c.f. 90015100499

	Gestione dei residui attivi						Gestione di cassa				Totale dei residui attivi al termine dell'esercizio (9 + 15)
	Residui all'inizio dell'esercizio	Riscossi	Rimasti da riscuotere (15 - 14)	Variazioni		Totali (14 + 15)	Previsioni	Riscossioni	Differenze rispetto alle previsioni		
				in + (16 - 13)	in - (13 - 16)				in + (20 - 19)	in - (19 - 20)	
13	14	15	16	17	18	19	20	21	22	23	
Segue Capitolo: 12160/00	11.349,00	5.788,00	5.561,00	0,00	0,00	11.349,00	62.000,00	57.276,00	0,00	4.724,00	11.692,00
TOTALE Categoria 1.2.1	398.900,00	393.339,00	5.561,00	0,00	0,00	398.900,00	2.912.000,00	2.651.298,00	0,00	260.702,00	575.542,00
Segue Capitolo: 12225/00	877.008,00	677.902,00	199.106,00	0,00	0,00	877.008,00	1.010.000,00	1.231.451,00	231.451,00	0,00	872.749,00
Segue Capitolo: 12230/00	1.566.159,00	1.225.714,00	340.445,00	0,00	0,00	1.566.159,00	1.600.000,00	2.086.850,00	486.850,00	0,00	1.455.160,00
TOTALE Categoria 1.2.2	2.443.167,00	1.903.616,00	539.551,00	0,00	0,00	2.443.167,00	2.600.000,00	3.318.301,00	718.301,00	0,00	2.327.909,00
Segue Capitolo: 12330/00	555.445,00	390.604,00	104.733,00	0,00	60.108,00	495.337,00	900.000,00	903.201,00	3.201,00	0,00	656.561,00
Segue Capitolo: 12340/00	15.570,00	10.895,00	4.675,00	0,00	0,00	15.570,00	8.000,00	10.895,00	2.895,00	0,00	12.763,00
Segue Capitolo: 12350/00	0,00	0,00	0,00	0,00	0,00	0,00	10.000,00	7.082,00	0,00	2.918,00	0,00
TOTALE Categoria 1.2.3	571.015,00	401.499,00	109.408,00	0,00	60.108,00	510.907,00	918.000,00	921.178,00	3.178,00	0,00	669.324,00

XVII LEGISLATURA - DISEGNI DI LEGGE E RELAZIONI - DOCUMENTI

RENDICONTO FINANZIARIO GESTIONALE 2009
ENTRATE
Autorità Portuale di Piombino
 c.f. 900015100499

CAPITOLO CODICE	Denominazione	Gestione di Competenza												
		Previsioni					Somme Accertate					Differenze rispetto alle previsioni		
		4	5	6	7	8	9	10	11	12				
1	2	3	In Aumento (7 - 4)	In Diminuzione (4 - 7)	Definitive (4+5-6)	Riscosse	Rimaste da riscuotere (10 - 8)	Totali accertamenti (8 + 9)	in + (10 - 7)	in - (7 - 10)				
	Categoria 1.2.4 POSTE CORRETTIVE E COMPENSATIVE													
	DI USCITE CORRENTI													
12410 00	RECUPERI SOMME ANTICIPATE PER LA GESTIONE DELLEDIFICIO CISP		45.000,00	0,00	0,00	45.000,00	35.172,00	64.496,00	99.668,00	54.668,00	0,00			
12470 00	CANONI DI CONCESSIONE PER L'AFFIDAMENTO DEI SERVIZI A TITOLO ONEROSO		30.000,00	0,00	0,00	30.000,00	40.810,00	0,00	40.810,00	10.810,00	0,00			
12475 00	CONCORSI RIMBORSI RECUPERI		4.200,00	0,00	0,00	4.200,00	17.098,00	0,00	17.098,00	12.898,00	0,00			
	TOTALE Categoria 1.2.4		79.200,00	0,00	0,00	79.200,00	93.080,00	64.496,00	157.576,00	78.376,00	0,00			
	TOTALE UPB 1.2		7.709.200,00	0,00	1.300.000,00	6.409.200,00	4.285.403,00	2.982.751,00	7.268.154,00	858.954,00	0,00			
	TOTALE ENTRATE CORRENTI		7.709.200,00	0,00	1.300.000,00	6.409.200,00	4.285.403,00	2.982.751,00	7.268.154,00	858.954,00	0,00			
	TITOLO 2 ENTRATE IN CONTO CAPITALE													
	UPB 2.1 ENTRATE PER ALIENAZIONE DI BENI PATRIMONIALI E RISCOSSIONE DI CREDITI													
	Categoria 2.1.4 RISCOSSIONE DI CREDITI													
21430 00	RISCOSSIONE DA COMPAGNIE ASSI-CURATRICI		42.000,00	15.000,00	0,00	57.000,00	0,00	98.564,00	98.564,00	41.564,00	0,00			
21440 00	RITIRO DI DEPOSITI A CAUZIONE PRESSO TERZI		26.000,00	0,00	0,00	26.000,00	0,00	0,00	0,00	0,00	26.000,00			

XVII LEGISLATURA - DISEGNI DI LEGGE E RELAZIONI - DOCUMENTI

RENDICONTO FINANZIARIO GESTIONALE 2009 (segue)
ENTRATE

Autorità Portuale di Piombino
c.f. 90015100499

	Gestione dei residui attivi						Gestione di cassa				Totale dei residui attivi al termine dell'esercizio (9 + 15)
	Residui all'inizio dell'esercizio	Riscossi	Rimasti da riscuotere (16 - 14)	Variazioni		Totali (14 + 15)	Riscossioni	Differenze rispetto alle previsioni		in - (19 - 20)	
				in + (16 - 13)	in - (13 - 16)			in + (20 - 19)	in - (19 - 20)		
13	14	15	16	17	18	19	20	21	22	23	
Segue Capitolo: 12410/00	87.109,00	61.007,00	26.102,00	87.109,00	0,00	0,00	45.000,00	96.179,00	51.179,00	0,00	99.598,00
Segue Capitolo: 12470/00	0,00	0,00	0,00	0,00	0,00	0,00	30.000,00	40.810,00	10.810,00	0,00	0,00
Segue Capitolo: 12475/00	17.865,00	9.690,00	8.175,00	17.865,00	0,00	0,00	4.200,00	26.788,00	22.588,00	0,00	8.175,00
TOTALE Categoria 1.2.4	104.974,00	70.697,00	34.277,00	104.974,00	0,00	0,00	79.200,00	163.777,00	84.577,00	0,00	98.773,00
TOTALE UPD 1.2	3.518.056,00	2.769.151,00	688.797,00	3.457.948,00	0,00	60.108,00	6.509.200,00	7.054.554,00	545.354,00	0,00	3.671.548,00
TOTALE TITOLO 1	3.615.409,00	2.769.151,00	786.150,00	3.555.301,00	0,00	60.108,00	6.606.553,00	7.054.554,00	418.001,00	0,00	3.768.901,00
Segue Capitolo: 21430/00	66.202,00	55.232,00	10.970,00	66.202,00	0,00	0,00	57.000,00	53.232,00	0,00	1.768,00	109.534,00
Segue Capitolo: 21440/00	0,00	0,00	0,00	0,00	0,00	0,00	26.000,00	0,00	0,00	26.000,00	0,00

XVII LEGISLATURA - DISEGNI DI LEGGE E RELAZIONI - DOCUMENTI

RENDICONTO FINANZIARIO GESTIONALE 2009
ENTRATE
Autorità Portuale di Piombino
 c.f. 900015100499

CAPITOLO CODICE	Denominazione	Gestione di Competenza										
		Previsioni				Somme Accertate			Differenze rispetto alle previsioni			
		4	5	6	7	8	9	10	11	12		
1	2	3	In Aumento (7 - 4)	In Diminuzione (4 - 7)	Definitive (4+5-6)	Riscosse	Rimaste da risolvere (10 - 8)	Totale accertamenti (8 + 9)	in + (10 - 7)	in - (7 - 10)		
			68.000,00	15.000,00	0,00	83.000,00	0,00	98.564,00	15.564,00	0,00	0,00	
			68.000,00	15.000,00	0,00	83.000,00	0,00	98.564,00	15.564,00	0,00	0,00	
			TOTALE Categoria 2.1.4									0,00
			TOTALE UPB 2.1									0,00
			UPB 2.2 ENTRATE DERIVANTI DA TRASFERIMENTI IN CONTO CAPITALE									0,00
			Categoria 2.2.1 TRASFERIMENTI DELLO STATO									0,00
			22110 00 CONTRIBUTO DAL MINISTERO INFRASTRUTTURE E TRASPORTI MANUTENZIONE STRAORDINARIA OPERE PORTUALI ANNO 2006 (EX LL. PP.)									0,00
			22111 00 CONTRIBUTO MINISTERO INFRASTRUTTURE E TRASPORTI PER ESCAVAZIONE FONDALI DEL PORTO (EX TRASPORTI E NAVIGAZIONE)									0,00
			22135 00 CONTRIBUTO MINISTERO INFRASTRUTTURE E TRASPORTI D. G. O. N. M. PER LA REALIZZAZIONE DI OPERE INFRASTRUTTURALI									0,00
			22140 00 CONTRIBUTO MINISTERO AMBIENTE E TUTELA DEL TERRITORIO E MARE PER LA REALIZZAZIONE DI OPERE DELL'A.P.Q.									0,00
			22141 00 CONTRIBUTO MINISTERO DELLO SVILUPPO ECONOMICO PER LA REALIZZAZIONE DI OPERE DELL'A.P.Q.									0,00
			TOTALE Categoria 2.2.1									0,00
			Categoria 2.2.2 TRASFERIMENTI DELLE REGIONI									0,00
			37.100.000,00									0,00
			37.100.000,00									0,00

XVII LEGISLATURA - DISEGNI DI LEGGE E RELAZIONI - DOCUMENTI

RENDICONTO FINANZIARIO GESTIONALE 2009 (segue)
ENTRATE

Autorità Portuale di Piombino
c.f. 90015100499

	Gestione dei residui attivi				Variazioni			Gestione di crisi			Totale dei residui attivi al termine dell'esercizio (9 + 15)		
	Residui all'inizio dell'esercizio	Riscossi	Rimasti da riscuotere (16 - 14)	Totali (14 + 15)	in + (16 - 13)	in - (13 - 16)	Previsioni	Riscossioni	Differenze rispetto alle previsioni	in + (20 - 19)		in - (19 - 20)	
	12	14	15	16	17	18	19	20	21	22	23	24	25
TOTALE Categoria 2.1.1	66.202,00	55.232,00	10.970,00	66.202,00	0,00	0,00	83.000,00	55.232,00	0,00	27.768,00	27.768,00	109.534,00	
TOTALE UPB 2.1	66.202,00	55.232,00	10.970,00	66.202,00	0,00	0,00	83.000,00	55.232,00	0,00	27.768,00	27.768,00	109.534,00	
Segne Capitolo: 22110.00	1.379.686,00	0,00	1.379.686,00	1.379.686,00	0,00	0,00	1.379.686,00	0,00	0,00	1.379.686,00	1.379.686,00	1.379.686,00	
Segne Capitolo: 22111.00	2.582.284,00	0,00	2.582.284,00	2.582.284,00	0,00	0,00	2.582.284,00	0,00	0,00	2.582.284,00	2.582.284,00	2.582.284,00	
Segne Capitolo: 22135.00	5.287.988,00	0,00	5.287.988,00	5.287.988,00	0,00	0,00	5.287.000,00	0,00	0,00	5.287.000,00	5.287.988,00	5.287.988,00	
Segne Capitolo: 22140.00	0,00	0,00	0,00	0,00	0,00	0,00	37.100.000,00	0,00	0,00	37.100.000,00	37.100.000,00	0,00	
Segne Capitolo: 22141.00	0,00	0,00	0,00	0,00	0,00	0,00	0,00	0,00	0,00	0,00	0,00	0,00	
TOTALE Categoria 2.2.1	9.249.958,00	0,00	9.249.958,00	9.249.958,00	0,00	0,00	46.348.970,00	0,00	0,00	46.348.970,00	46.348.970,00	9.249.958,00	

XVII LEGISLATURA - DISEGNI DI LEGGE E RELAZIONI - DOCUMENTI

RENDICONTO FINANZIARIO GESTIONALE 2009 (segue)
ENTRATE

Autorità Portuale di Piombino
c.f. 90015100499

	Gestione dei residui attivi				Gestione di cassa				Totale dei residui attivi al termine dell'esercizio (9 + 15)	
	Residui all'inizio dell'esercizio (8)	Riscossi (14)	Rimasti da riscuotere (16 - 14)	Totali (14 + 15)	Variazioni		Riscossioni	Differenze rispetto alle previsioni		
					in + (16 - 13)	in - (13 - 16)		in + (20 - 19)		in - (19 - 20)
13	14	15	16	17	15	19	21	22	21	
Segue Capitolo: 22210.00	0,00	0,00	0,00	0,00	0,00	0,00	0,00	0,00	0,00	0,00
Segue Capitolo: 22211.00	387.240,00	387.240,00	0,00	387.240,00	0,00	1.296.772,00	0,00	66.228,00	0,00	0,00
Segue Capitolo: 22212.00	0,00	0,00	0,00	0,00	0,00	0,00	0,00	6.900.000,00	0,00	0,00
TOTALE Categoria 2.2.2	387.240,00	387.240,00	0,00	387.240,00	0,00	1.296.772,00	0,00	6.966.228,00	0,00	0,00
Segue Capitolo: 22320.00	270.874,00	270.874,00	0,00	270.874,00	0,00	270.874,00	0,00	270.874,00	0,00	0,00
TOTALE Categoria 2.2.3	270.874,00	270.874,00	0,00	270.874,00	0,00	270.874,00	0,00	270.874,00	0,00	0,00
Segue Capitolo: 22420.00	1.068,00	0,00	1.068,00	1.068,00	0,00	0,00	0,00	1.068,00	0,00	1.068,00
Segue Capitolo: 22421.00	0,00	0,00	0,00	0,00	0,00	0,00	0,00	73.000.000,00	0,00	73.000.000,00

XVII LEGISLATURA - DISEGNI DI LEGGE E RELAZIONI - DOCUMENTI

RENDICONTO FINANZIARIO GESTIONALE 2009
ENTRATE
Autorità Portuale di Piombino
 c.f. 90015100499

CAPITOLO CODICE	Denominazione	Gestione di Competenza													
		Previsioni				Somme Accertate				Differenze rispetto alle previsioni					
		Iniziali	In Aumento (7 - 4)	In Diminuzione (4 - 7)	Definitive (4+5-6)	Riscosse	Rimaste da riscuotere (10 - 8)	Totali accertamenti (8 + 9)	in + (10 - 7)	in - (7 - 10)					
1	2	3	4	5	6	7	8	9	10	11	12				
	TOTALE Categoria 2.2.4		0,00	0,00	0,00	73.000.000,00	0,00	0,00	0,00	0,00	0,00	0,00	0,00	0,00	73.000.000,00
	TOTALE UPB 2.2		976.000,00	0,00	0,00	117.976.000,00	909.532,00	0,00	0,00	6.340.622,00	909.532,00	0,00	0,00	0,00	117.066.468,00
	UPB 2.3 ACCENSIONE DI PRESTITI														
	Categoria 2.3.1 ASSUNZIONE DI MUTUI														
23110 60	ASSUNZIONE DI MUTUI PER AL REALIZZAZIONE DI OPERE INFRASTRUTTURALI (L.488/99 E 388/2001 D.M. 2.5.2001 DEL MIN. TRASP. E NAVIG. E L.296/27/12.06 C.994	10.200.000,00	5.350.000,00	0,00	0,00	15.550.000,00	0,00	0,00	0,00	6.340.622,00	6.340.622,00	0,00	0,00	0,00	9.209.378,00
	TOTALE Categoria 2.3.1	10.200.000,00	5.350.000,00	0,00	0,00	15.550.000,00	0,00	0,00	0,00	6.340.622,00	6.340.622,00	0,00	0,00	0,00	9.209.378,00
	Categoria 2.3.2 ASSUNZIONE DI ALTRI DEBITI FINANZIARI														
23220 00	DEPOSITI DI TERZI A CAUZIONE	46.000,00	0,00	0,00	0,00	46.000,00	48.089,00	7,00	0,00	48.089,00	48.089,00	0,00	0,00	0,00	0,00
	TOTALE Categoria 2.3.2	46.000,00	0,00	0,00	0,00	46.000,00	48.089,00	7,00	0,00	48.089,00	48.089,00	0,00	0,00	0,00	0,00
	TOTALE UPB 2.3	10.246.000,00	5.350.000,00	0,00	0,00	15.596.000,00	48.089,00	6.340.629,00	0,00	6.388.718,00	6.388.718,00	0,00	0,00	0,00	9.207.282,00
	TOTALE ENTRATE IN CONTO CAPITALE	127.314.000,00	6.341.000,00	0,00	0,00	133.655.000,00	957.621,00	6.439.193,00	0,00	7.396.814,00	7.396.814,00	0,00	0,00	0,00	126.258.186,00
	TITOLO 3 ENTRATE PER PARTITE DI GIRO														
	UPB 3.1 ENTRATE AVVENTI NATURA DI PARTITE DI GIRO														
	Categoria 3.1.1 ENTRATE AVVENTI NATURA DI PARTITE DI GIRO														
31110 60	RITENUTE ERARIALI SU COMPENSI ORGANI DI AMMINISTRAZIONE E DICONTRULLO	98.000,00	0,00	0,00	0,00	98.000,00	78.004,00	19.549,00	0,00	97.553,00	97.553,00	0,00	0,00	0,00	447,00

XVII LEGISLATURA - DISEGNI DI LEGGE E RELAZIONI - DOCUMENTI

RENDICONTO FINANZIARIO GESTIONALE 2009 (segue)
ENTRATE

Autorità Portuale di Piombino
c.f. 90015100499

	Gestione dei residui attivi				Gestione di cassa				Totale dei residui attivi al termine dell'esercizio (9 + 15)		
	Residui all'inizio dell'esercizio	Riscossi	Rimasti da riscuotere (16 - 14)	Totali (14 + 15)	Variazioni		Previsioni	Riscossioni		Differenze rispetto alle previsioni	
					In + (16 - 13)	In - (13 - 16)				In + (20 - 19)	In - (19 - 20)
13	14	15	16	17	18	19	20	21	22	23	
TOTALE Categoria 2.2.4	1.068,00	0,00	1.068,00	1.068,00	0,00	0,00	73.001.068,00	0,00	0,00	73.001.068,00	1.068,00
TOTALE UPB 2.2	9.909.140,00	658.114,00	9.251.026,00	9.909.140,00	0,00	0,00	127.613.038,00	1.567.646,00	0,00	126.045.392,00	9.251.026,00
Segne Capitolo: 23110/00	14.832.233,00	2.444.181,00	12.388.052,00	14.832.233,00	0,00	0,00	30.380.000,00	2.444.181,00	0,00	27.935.819,00	18.728.674,00
TOTALE Categoria 2.3.1	14.832.233,00	2.444.181,00	12.388.052,00	14.832.233,00	0,00	0,00	30.380.000,00	2.444.181,00	0,00	27.935.819,00	18.728.674,00
Segne Capitolo: 23220/00	1.623,00	1.623,00	0,00	1.623,00	0,00	0,00	46.000,00	49.712,00	3.712,00	0,00	7,00
TOTALE Categoria 2.3.2	1.623,00	1.623,00	0,00	1.623,00	0,00	0,00	46.000,00	49.712,00	3.712,00	0,00	7,00
TOTALE UPB 2.3	14.833.856,00	2.445.804,00	12.388.052,00	14.833.856,00	0,00	0,00	30.426.000,00	2.493.893,00	9,00	27.932.107,00	18.728.681,00
TOTALE TITOLO 2	24.809.198,00	3.159.150,00	21.650.048,00	24.809.198,00	0,00	0,00	158.123.038,00	4.116.771,00	0,00	154.006.267,00	28.089.241,00
Segne Capitolo: 31110/00	3.000,00	0,00	3.000,00	3.000,00	0,00	0,00	98.000,00	78.004,00	0,00	19.996,00	22.549,00

XVII LEGISLATURA - DISEGNI DI LEGGE E RELAZIONI - DOCUMENTI

RENDICONTO FINANZIARIO GESTIONALE 2009
ENTRATE
Autorità Portuale di Piombino
 c.f. 90015100499

CAPITOLO CODICE	Denominazione	Gestione di Competenza										
		Previsioni				Somme Accertate			Differenze rispetto alle previsioni			
		4	5	6	7	8	9	10	11	12		
1	2	3	In Aumento (7 - 4)	In Diminuzione (4 - 7)	Definitive (4+5-6)	Riscosse	Rimaste da riscuotere (10-8)	Totali accertamenti (8+9)	in + (10-7)	in - (7-10)		
31111.00	RITENUTE ERARIALI SU RETRIBUZIONI PERSONALE DEPENDENTE	330.000,00	90.000,00	0,00	420.000,00	376.001,00	0,00	376.001,00	0,00	0,00	0,00	43.999,00
31112.00	RITENUTE ERARIALI SU COMPENSI PROFESSIONISTI	180.000,00	50.000,00	0,00	230.000,00	138.640,00	0,00	138.640,00	0,00	0,00	0,00	91.360,00
31113.00	RITENUTE ERARIALI SU COMPENSI AL PERSONALE DEL C.G. C.C. OO. MM.	100.000,00	0,00	0,00	100.000,00	0,00	0,00	0,00	0,00	0,00	0,00	100.000,00
31114.00	RITENUTE ERARIALI SU CONTRIBUTI AD IMPRESE	26.000,00	0,00	0,00	26.000,00	0,00	0,00	0,00	0,00	0,00	0,00	26.000,00
31120.00	RITENUTE PREVIDENZIALI ED ASSISTENZIALI ORGANI DI AMMINISTRAZIONE E DI CONTROLLO	11.000,00	0,00	0,00	11.000,00	8.493,00	0,00	8.493,00	0,00	0,00	0,00	2.507,00
31121.00	RITENUTE PREVIDENZIALI ED ASSISTENZIALI PERSONALE DIPENDENTE	140.000,00	15.000,00	0,00	155.000,00	120.588,00	0,00	120.588,00	0,00	0,00	0,00	34.412,00
31122.00	RITENUTE PREVIDENZIALI ED ASSISTENZIALI PROFESSIONISTI	6.000,00	0,00	0,00	6.000,00	1.416,00	0,00	1.416,00	0,00	0,00	0,00	4.584,00
31130.00	RITENUTE DIVERSE AL PERSONALE DIPENDENTE DELLENTE	42.000,00	5.000,00	0,00	47.000,00	29.091,00	0,00	29.091,00	0,00	0,00	0,00	17.909,00

XVII LEGISLATURA – DISEGNI DI LEGGE E RELAZIONI - DOCUMENTI

Autorità Portuale di Piombino
c.f. 90015100499

RENDICONTO FINANZIARIO GESTIONALE 2009 (segus)
ENTRATE

	Gestione dei residui attivi				Gestione di cassa				Totale dei residui attivi al termine dell'esercizio (9 + 15)		
	Residui all'inizio dell'esercizio (9)	Riscossi (14)	Rimasti da riscuotere (15 - 14)	Totale (14 + 15)	Variazioni	Previsioni	Riscossioni	Differenze rispetto alle previsioni			
					in + (13 - 13)	in - (13 - 16)	in + (20 - 19)	in - (19 - 20)			
	13	14	15	16	17	18	21	22	23		
Segue Capitolo: 31111.00	306,00	0,00	306,00	306,00	0,00	0,00	470.000,00	376.001,00	0,00	43.999,00	306,00
Segue Capitolo: 31112.00	0,00	0,00	0,00	0,00	0,00	0,00	230.000,00	138.640,00	0,00	91.360,00	0,00
Segue Capitolo: 31113.00	1,00	0,00	1,00	1,00	0,00	0,00	100.000,00	0,00	0,00	100.000,00	1,00
Segue Capitolo: 31114.00	0,00	0,00	0,00	0,00	0,00	0,00	26.000,00	0,00	0,00	26.000,00	0,00
Segue Capitolo: 31120.00	0,00	0,00	0,00	0,00	0,00	0,00	11.000,00	8.493,00	0,00	2.507,00	0,00
Segue Capitolo: 31121.00	0,00	0,00	0,00	0,00	0,00	0,00	155.000,00	120.588,00	0,00	34.412,00	0,00
Segue Capitolo: 31122.00	0,00	0,00	0,00	0,00	0,00	0,00	6.000,00	1.416,00	0,00	4.584,00	0,00
Segue Capitolo: 31130.00	0,00	0,00	0,00	0,00	0,00	0,00	47.000,00	29.091,00	0,00	17.909,00	0,00

XVII LEGISLATURA - DISEGNI DI LEGGE E RELAZIONI - DOCUMENTI

RENDICONTO FINANZIARIO GESTIONALE 2009

ENTRATE

Autorità Portuale di Piombino

c.f. 90015100499

CAPITOLO CODICE	Denominazione	Gestione di Competenza											
		Previsioni				Somme Accertate				Differenze rispetto alle previsioni			
		4	5	6	7	8	9	10	11	12	10-7	7-10	
1	2	3	In Aumento (7-4)	Variazioni In Diminuzione (4-7)	Definitive (4+5-6)	Riscosse	Rimaste da riscuotere (10-8)	Totali accertamenti (8+9)	in + (10-7)	in - (7-10)			
31140 00	RECUPERO DAL PERSONALE PER AN-TICIPAZIONI CONCESSE		6.000,00	0,00	0,00	6.000,00	0,00	0,00	0,00	0,00	0,00	0,00	6.000,00
31141 00	RISTITUZIONE FONDO SPESE PER MISSIONI A FINE ESERCIZIO		6.000,00	0,00	0,00	6.000,00	0,00	0,00	0,00	0,00	0,00	0,00	6.000,00
31150 00	TRATTENUTE PER CONTO TERZI		104.000,00	0,00	0,00	104.000,00	0,00	0,00	0,00	0,00	0,00	0,00	104.000,00
31160 00	RIMBORSO SOMME PAGATE PER CONTO TERZI PER LA RIMOZIONE DI OSTACOLI DI QUALUNQUE GENERE PER LA NAVIGAZIONE IN AMBITO PORTUALE.		252.000,00	0,00	0,00	252.000,00	0,00	31.261,00	31.261,00	0,00	0,00	0,00	220.739,00
31170 00	PARTITE IN SOSPESO		259.000,00	270.000,00	0,00	529.000,00	304.326,00	0,00	304.326,00	0,00	0,00	0,00	224.674,00
31180 00	RESTITUZIONE FONDO ECONOMATO AFINE ESERCIZIO		6.000,00	0,00	0,00	6.000,00	0,00	6.000,00	6.000,00	0,00	0,00	0,00	0,00
31190 00	DEPOSITI CAUZIONALI E DASTA		26.000,00	0,00	0,00	26.000,00	2.034,00	0,00	2.034,00	0,00	0,00	0,00	23.966,00
TOTALE Categoria 3.1.1			1.592.000,00	430.000,00	0,00	2.022.000,00	1.058.593,00	56.810,00	1.115.403,00	0,00	0,00	0,00	906.597,00
TOTALE UPB 3.1			1.592.000,00	430.000,00	0,00	2.022.000,00	1.058.593,00	56.810,00	1.115.403,00	0,00	0,00	0,00	906.597,00

XVII LEGISLATURA - DISEGNI DI LEGGE E RELAZIONI - DOCUMENTI

RENDICONTO FINANZIARIO GESTIONALE 2009 (segue)

ENTRATE

Autorità Portuale di Piombino

c.f. 90015100499

	Gestione dei residui attivi				Gestione di cassa				Totale dei residui attivi al termine dell'esercizio (9 + 15)			
	Residui all'inizio dell'esercizio	Riscossi	Rimasti da riscuotere (15 - 14)	Totali (14 + 15)	Variazioni		Previsioni	Riscossioni		Differenze rispetto alle previsioni		
					in + (16 - 13)	in - (13 - 16)				in + (20 - 19)	in - (19 - 20)	
33	14	15	16	17	18	19	20	21	22	23		
Segne Capitolo: 31140/00	0,00	0,00	0,00	0,00	0,00	0,00	6.000,00	0,00	0,00	0,00	6.000,00	0,00
Segne Capitolo: 31141/00	0,00	0,00	0,00	0,00	0,00	0,00	6.000,00	0,00	0,00	0,00	6.000,00	0,00
Segne Capitolo: 31150/00	0,00	0,00	0,00	0,00	0,00	0,00	104.000,00	0,00	0,00	0,00	104.000,00	0,00
Segne Capitolo: 31160/00	145.506,00	0,00	145.506,00	145.506,00	0,00	0,00	252.000,00	0,00	0,00	0,00	252.000,00	176.767,00
Segne Capitolo: 31170/00	1.296,00	0,00	1.296,00	1.296,00	0,00	0,00	529.000,00	304.326,00	0,00	0,00	224.674,00	1.296,00
Segne Capitolo: 31180/00	6.000,00	6.000,00	0,00	6.000,00	0,00	0,00	6.000,00	6.000,00	0,00	0,00	0,00	6.000,00
Segne Capitolo: 31190/00	0,00	0,00	0,00	0,00	0,00	0,00	26.000,00	2.034,00	0,00	0,00	23.966,00	0,00
TOTALE Categoria 3.1.1	156.109,00	6.000,00	150.109,00	156.109,00	0,00	0,00	2.022.000,00	1.064.593,00	0,00	0,00	957.407,00	206.919,00
TOTALE UPB 3.1	156.109,00	6.000,00	150.109,00	156.109,00	0,00	0,00	2.022.000,00	1.064.593,00	0,00	0,00	957.407,00	206.919,00

RENDICONTO FINANZIARIO GESTIONALE 2009
ENTRATE

Autorità Portuale di Piombino
c.f. 90015100499

CAPITOLO CODICE	Denominazione	Gestione di Competenza										Differenze rispetto alle previsioni			
		Previsioni				Somme Accertate						in +		in -	
		iniziali	Variazioni		Definitive	Riscosse	Rimaste da riscuotere	Totali accertamenti		(10 - 7)	(7 - 10)				
4	In Aumento (7 - 4)	In Diminuzione (4 - 7)	7	8	9	10	11	12							
1	2	3	5	6	7	8	9	10	11	12					
			1.592.000,00	430.000,00	0,00	2.022.000,00	1.058.593,40	56.810,00	1.115.403,40	0,00	906.597,00				
TOTALI ENTRATE PER PARTITE DI GIRO															

RENDICONTO FINANZIARIO GESTIONALE 2009 (segue)

ENTRATE

Autorità Portuale di Piombino

c.f. 90015100499

Residui all'inizio dell'esercizio	Gestione dei residui attivi				Gestione di cassa				Totale dei residui attivi al termine dell'esercizio (9 + 15)	
	Riscossi	Rimasti da riscuotere (10 - 14)	Totale (14 + 15)	Variazioni	Previsioni	Riscossioni	Differenze rispetto alle previsioni	Totale		
13	14	15	16	17	18	19	20	21	22	23
156.109,00	6.000,00	150.109,00	156.109,00	0,00	0,00	2.022.000,00	1.064.593,00	0,00	957.407,00	206.919,00
				In + (15 - 13)	In - (13 - 16)			In + (20 - 19)	In - (19 - 20)	

TOTALE TITOLO 3

XVII LEGISLATURA - DISEGNI DI LEGGE E RELAZIONI - DOCUMENTI

RENDICONTO FINANZIARIO GESTIONALE 2009
 ENTRATE

 Autorità Portuale di Piombino
 c.f. 90015100499

1	2	3	4	5			6	7	8			10	11		12
				Previsioni					Somme Accertate				Differenza rispetto alle previsioni		
				Iniziali	In Aumento (7 - 4)	Variazioni In Diminuzione (4 - 7)			Definitive (4+5-6)	Riscosse	Rimasste da riscuotere (10 - 8)		Totali accertamenti (8 + 9)	in + (10 - 7)	
RIEPILOGO DEI TITOLI															
		TITOLO 1	7.709.200,00	0,00	1.300.000,00	6.409.200,00	4.285.403,00	2.982.751,00	7.268.154,00	858.954,00	0,00				
		TITOLO 2	127.314.000,00	6.341.000,00	0,00	133.655.000,00	957.621,00	6.439.193,00	7.396.814,00	0,00	126.258.186,00				
		TITOLO 3	1.592.000,00	430.000,00	0,00	2.022.000,00	1.058.593,00	56.810,00	1.115.403,00	0,00	906.597,00				
		AVANZO DI AMMINISTRAZIONE	36.655.410,00	0,00	2.198.057,00	34.457.353,00	0,00	0,00	0,00	0,00	34.457.353,00				
		FONDO INIZIALE DI CASSA	0,00	0,00	0,00	0,00	0,00	0,00	0,00	0,00	0,00				
		TOTALE GENERALE ENTRATE	173.270.610,00	3.272.943,00	0,00	176.543.553,00	6.301.617,00	9.478.754,00	15.780.371,00	0,00	160.763.182,00				

XVII LEGISLATURA - DISEGNI DI LEGGE E RELAZIONI - DOCUMENTI

RENDICONTO FINANZIARIO GESTIONALE 2009 (segue)

Autorità Portuale di Piombino
c.f. 90015100499

ENTRATE

	Gestione dei residui attivi				Gestione di cassa				Totale dei residui attivi al termine dell'esercizio (9 + 15)		
	Residui all'inizio dell'esercizio	Riscossi	Rimasti da riscuotere (10 - 14)	Totali (14 + 15)	Variazioni		Riscossioni	Differenze rispetto alle previsioni			
					In + (10 - 13)	In - (13 - 16)		In + (20 - 19)		In - (19 - 20)	
12	14	15	16	17	18	19	20	21	22	23	
RIEPILOGO DEI TITOLI											
TITOLO 1	3.615.409,00	2.760.151,00	786.150,00	3.555.301,00	0,00	60.108,00	6.606.553,00	7.054.553,00	448.001,00	0,00	3.768.901,00
TITOLO 2	24.809.198,00	3.159.150,00	21.650.048,00	24.809.198,00	0,00	0,00	158.122.038,00	4.116.771,00	0,00	154.005.267,00	28.089.241,00
TITOLO 3	156.109,00	0,00	150.109,00	156.109,00	0,00	0,00	2.022.000,00	1.064.593,00	0,00	957.407,00	206.919,00
AVANZO DI AMMINISTRAZIONE	0,00	0,00	0,00	0,00	0,00	0,00	6,80	0,00	0,00	0,00	0,00
FONDO INIZIALE DI CASSA	0,00	0,00	0,00	0,00	0,00	0,00	57.947.913,00	0,00	0,00	57.947.913,00	0,00
TOTALE GENERALE ENTRATE	28.580.716,00	5.934.301,00	22.536.307,00	28.520.608,00	0,00	60.108,00	224.698.504,00	12.235.918,00	0,00	212.462.586,00	32.065.061,00

VII LEGISLATURA - DISEGNI DI LEGGE E RELAZIONI - DOCUMENTI

RENDICONTO FINANZIARIO GESTIONALE 2009
SPESA

Autorità Portuale di Piombino
c.f. 90015100499

CAPITOLO CODICE	Denominazione	Gestione di Competenza												
		Previsioni				Somme impegnate				Differenze rispetto alle previsioni				
		4	5	6	7	8	9	10	11	12	11	12		
1	2	3	4	5	6	7	8	9	10	11	12			
			0,00	0,00	0,00	0,00	0,00	0,00	0,00	0,00	0,00	0,00	0,00	0,00
<i>DISEGNO DI AMMINISTRAZIONE</i>														
TITOLO 1 USCITE CORRENTI														
UPB 1.1 FUNZIONAMENTO														
Categoria 1.1.1 ONERI PER GLI ORGANI DELL'ENTE														
1110 00	COMPENSI, ASSEgni, INDENNITA' AGLI ORGANI DI AMMINISTRAZIONE E DI CONTROLLO (PRESIDENTE)		187.000,00	0,00	0,00	187.000,00	186.939,00	0,00	186.939,00	0,00	0,00	0,00	0,00	61,00
1112 00	COMPENSI, ASSEgni, INDENNITA' AGLI ORGANI DI AMMINISTRAZIONE E DI CONTROLLO (COMITATO PORTUALE)		9.324,00	3.876,00	0,00	13.200,00	0,00	10.640,00	10.640,00	0,00	0,00	0,00	0,00	2.560,00
1114 00	COMPENSI, ASSEgni, INDENNITA' AGLI ORGANI DI AMMINISTRAZIONE E DI CONTROLLO (COLLEGIO DEI REVISORI DEI CONTI)		27.000,00	14.000,00	0,00	41.000,00	18.166,00	22.785,00	40.951,00	0,00	0,00	0,00	0,00	49,00
1120 00	RIMBORSI AGLI ORGANI DI AMMINISTRAZIONE E DI CONTROLLO		29.000,00	6.000,00	0,00	35.000,00	32.842,00	1.667,00	34.509,00	0,00	0,00	0,00	0,00	491,00
1130 00	ONERI PREVIDENZIALI ED ASSI- STENZIALI A CARICO AUTORITA' PORTUALE SU COMPENSI AGLI ORGANI SI AMMINISTRAZIONE E DI CONTROLLO		26.500,00	0,00	0,00	26.500,00	16.043,00	839,00	16.882,00	0,00	0,00	0,00	0,00	9.618,00
TOTALE Categoria 1.1.1			278.824,00	23.876,00	0,00	302.700,00	253.990,00	35.931,00	289.921,00	0,00	0,00	0,00	0,00	12.779,00
Categoria 1.1.2 ONERI PER IL PERSONALE IN ATTIVITA' DI SERVIZIO														

XVII LEGISLATURA - DISEGNI DI LEGGE E RELAZIONI - DOCUMENTI

RENDICONTO FINANZIARIO GESTIONALE 2009 (segue)

SPESA

Autorità Portuale di Piombino

c.f. 90015100499

	Gestione dei residui passivi				Gestione di cassa				Totale dei residui passivi al termine dell'esercizio (9 + 15)		
	Residui all'inizio dell'esercizio	Pagati	Rimasti da pagare (16 - 14)	Totali (14 + 15)	Variazioni		Previsioni	Pagamenti		Differenza rispetto alle previsioni	
					In + (16 - 13)	In - (13 - 16)				In + (20 - 19)	In - (19 - 20)
13	14	15	16	17	18	19	20	21	22	23	
<i>DISAVANZO DI AMMINISTRAZIONE</i>											
Segue Capitolo: 11110/00	0,00	0,00	0,00	0,00	0,00	0,00	0,00	0,00	0,00	0,00	
Segue Capitolo: 11112/00	0,00	0,00	0,00	0,00	0,00	0,00	187.000,00	186.939,00	0,00	61,00	
Segue Capitolo: 11114/00	10.648,00	8.352,00	288,00	8.640,00	0,00	1.408,00	23.248,00	8.352,00	0,00	14.896,00	
Segue Capitolo: 11114/00	4.205,00	3.629,00	72,00	3.701,00	0,00	504,00	45.200,00	21.795,00	0,00	23.405,00	
Segue Capitolo: 11120/00	2.486,00	2.486,00	0,00	2.486,00	0,00	0,00	37.480,00	35.228,00	0,00	2.152,00	
Segue Capitolo: 11130/00	692,00	692,00	0,00	692,00	0,00	0,00	27.100,00	16.735,00	0,00	10.365,00	
TOTALE Categoria 1.1.1	17.431,00	15.159,00	360,00	15.519,00	0,00	1.912,00	320.028,00	269.149,00	0,00	50.879,00	
										36.291,00	

XVII LEGISLATURA - DISEGNI DI LEGGE E RELAZIONI - DOCUMENTI

RENDICONTO FINANZIARIO GESTIONALE 2009

SPESA

Autorità Portuale di Piombino

c.f. 90015100499

CAPITOLO CODICE	Denominazione	Gestione di Competenza										Differenze rispetto alle previsioni	
		Previsioni				Somme impegnate							
		Iniziali	In Aumento (7 - 4)	In Diminuzione (4 - 7)	Definitive (4+5-6)	Pagate	Rinvasie da pagare (10 - 8)	Totali impegni (8 + 9)	In + (10 - 7)	In - (7 - 10)			
1	2	3	4	5	6	7	8	9	10	11	12		
11209 00	ENCOMIENZI AL SEGRETARIO GENERALE	102.000,00	5.900,00	0,00	107.900,00	107.889,00	0,00	107.889,00	0,00	107.889,00	0,00	0,00	11,00
11210 00	ENCOMIENZI FISSI AL PERSONALE DIPENDENTE DELL'ENTE	890.000,00	0,00	0,00	890.000,00	838.605,00	2.253,00	840.858,00	0,00	840.858,00	0,00	0,00	49.142,00
11211 00	ONERI DELLA CONTRATTAZIONE AZIENDALE	260.000,00	0,00	0,00	260.000,00	211.558,00	48.442,00	260.000,00	0,00	260.000,00	0,00	0,00	0,00
11212 00	ONERI DERIVANTI DA RINNOVI CONTRATTUALI	46.000,00	0,00	0,00	46.000,00	17.755,00	0,00	17.755,00	0,00	17.755,00	0,00	0,00	28.245,00
11215 00	VERSAMENTO DELLO 0,15% DEL MINIMO CONGLOBATO DEI DIPENDENTI PER ENTE BILATERALE ART.40 C.C.N.L.	1.320,00	0,00	0,00	1.320,00	585,00	0,00	585,00	0,00	585,00	0,00	0,00	735,00
11220 00	LAVORO STRAORDINARIO PERSONALE DIPENDENTE	33.000,00	0,00	5.900,00	27.100,00	15.122,00	527,00	15.649,00	0,00	15.649,00	0,00	0,00	11.451,00
11240 00	INDENNITA' E RIMBORSO SPESE PER MISSIONI	79.500,00	0,00	0,00	79.500,00	64.857,00	2.185,00	67.042,00	0,00	67.042,00	0,00	0,00	12.458,00
11250 00	ALTRI ONERI PER IL PERSONALE: (CORREDO, ECC...)	40.000,00	4.000,00	0,00	44.000,00	34.718,00	8.024,00	42.742,00	0,00	42.742,00	0,00	0,00	1.258,00

XVII LEGISLATURA - DISEGNI DI LEGGE E RELAZIONI - DOCUMENTI

Autorità Portuale di Piombino
RENDICONTO FINANZIARIO GESTIONALE 2009 (segue)
SPESA

c.f. 90015100499

	Gestione dei residui passivi				Gestione di cassa				Totale dei residui passivi al termine dell'esercizio (9 + 15)		
	Residui all'inizio dell'esercizio 13	Pagati 14	Rinasti da pagare (16 - 14) 15	Totali (14 + 15) 16	Variazioni		Previsioni 19	Pagamenti 20		Differenze rispetto alle previsioni	
					In + (16 - 13) 17	In - (13 - 16) 18				In + (20 - 19) 21	In - (19 - 20) 22
Segue Capitolo: 11209 00	0,00	0,00	0,00	0,00	0,00	0,00	107.900,00	107.889,00	0,00	11,00	0,00
Segue Capitolo: 11210 00	0,00	0,00	0,00	0,00	0,00	0,00	890.000,00	838.605,00	0,00	51.395,00	2.253,00
Segue Capitolo: 11211 00	61.365,00	61.365,00	0,00	61.365,00	0,00	0,00	3.213.665,00	2.729.233,00	0,00	48.442,00	48.442,00
Segue Capitolo: 11212 00	0,00	0,00	0,00	0,00	0,00	0,00	46.000,00	17.755,00	0,00	28.245,00	0,00
Segue Capitolo: 11215 00	165,00	0,00	165,00	165,00	0,00	0,00	1.485,00	585,00	0,00	900,00	165,00
Segue Capitolo: 11220 00	3.205,00	803,00	2.402,00	3.205,00	0,00	0,00	30.300,00	15.925,00	0,00	14.375,00	2.920,00
Segue Capitolo: 11240 00	2.635,00	2.635,00	0,00	2.635,00	0,00	0,00	82.100,00	67.482,00	0,00	14.608,00	2.185,00
Segue Capitolo: 11250 00	3.183,00	3.181,00	2,00	3.183,00	0,00	0,00	47.100,00	37.899,00	0,00	9.201,00	8.026,00

XVII LEGISLATURA - DISEGNI DI LEGGE E RELAZIONI - DOCUMENTI

RENDICONTO FINANZIARIO GESTIONALE 2009 (segue)
SPESA

Autorità Portuale di Piombino
c.f. 90015100499

	Gestione dei residui passivi				Gestione di cassa				Totale dei residui passivi al termine dell'esercizio (9 + 15)				
	Residui all'inizio dell'esercizio (9)	Pagati (14)	Rimasti da pagare (16 - 14)	Totali (14 + 15)	Variazioni		Differenze rispetto alle previsioni						
					in + (16 - 13)	in - (13 - 16)	in + (20 - 19)	in - (19 - 20)					
13	14	16	15	16	17	18	19	20	21	22	23		
Segne Capitolo: 11251 00	0,00	0,00	0,00	0,00	0,00	0,00	0,00	3.500,00	0,00	0,00	0,00	3.500,00	0,00
Segne Capitolo: 11260 00	41.013,00	24.118,00	16.161,00	40.279,00	0,00	0,00	734,00	122.000,00	76.716,00	0,00	0,00	45.284,00	37.026,00
Segne Capitolo: 11270 00	80.983,00	80.983,00	0,00	80.983,00	0,00	0,00	0,00	440.000,00	363.508,00	0,00	0,00	76.492,00	38.657,00
TOTALE Categoria 11.2	192.549,00	173.085,00	18.730,00	191.815,00	0,00	0,00	734,00	2.091.750,00	1.799.297,00	0,00	0,00	292.453,00	139.663,00
Segne Capitolo: 11313 00	1.120,00	388,00	23,00	411,00	0,00	0,00	709,00	6.120,00	4.815,00	0,00	0,00	1.305,00	594,00
Segne Capitolo: 11315 00	2.804,00	2.454,00	297,00	2.751,00	0,00	0,00	73,00	19.805,00	14.255,00	0,00	0,00	5.550,00	5.467,00
Segne Capitolo: 11316 00	0,00	0,00	0,00	0,00	0,00	0,00	0,00	6.300,00	0,00	0,00	0,00	6.300,00	6.221,00
Segne Capitolo: 11317 00	94.215,00	44.921,00	48.351,00	93.272,00	0,00	0,00	943,00	194.600,00	67.938,00	0,00	0,00	126.662,00	125.346,00

XVII LEGISLATURA - DISEGNI DI LEGGE E RELAZIONI - DOCUMENTI

RENDICONTO FINANZIARIO GESTIONALE 2009

SPESA

Autorità Portuale di Piombino

c.f. 90015100499

CAPITOLO CODICE	Denominazione	Gestione di Competenza										Differenze rispetto alle previsioni				
		Previsioni					Somme impegnate					in +		in -		
		4	5	6	7	8	9	10	11	12	10 - 7	7 - 10				
1	2	3	Iniziali	In Aumento (7 - 4)	Variazioni In Diminuzione (4 - 7)	Definitive (4+5-6)	Pagate	Rimaste da pagare (10 - 8)	Totali impegni (8 + 9)							
11318.00	SPESA PER ACQUISTO DI LIBRI RIVISTE E GIORNALI		14.800,00	0,00	0,00	14.800,00	12.203,00	2.272,00	14.475,00	0,00	0,00	325,00				
11319.00	PREMI DI ASSICURAZIONE		60.000,00	0,00	0,00	60.000,00	47.157,00	95,00	47.252,00	0,00	0,00	12.748,00				
11320.00	SPESA PER ENERGIA ELETTRICA, PER ILLUMINAZIONE, CANONI D'ACQUA UFFICI APP		7.000,00	7.000,00	0,00	14.000,00	11.777,00	0,00	11.777,00	0,00	0,00	2.223,00				
11321.00	SPESA PER ACQUISIZIONE DI PRESTAZIONI FORNITE DA TERZI (LAVORO INTERNALE)		44.000,00	0,00	0,00	44.000,00	0,00	0,00	0,00	0,00	0,00	44.000,00				
11322.00	SPESA PER RISCALDAMENTO UFFICIE SPESA PER LA CONDUZIONE DI IMPIANTI TERMICI		11.000,00	0,00	0,00	11.000,00	7.821,00	0,00	7.821,00	0,00	0,00	3.179,00				
11324.00	SPESA POSTALI TELEGRAFICHE E TELEFONICHE		40.000,00	0,00	400,00	39.600,00	35.441,00	4.016,00	39.457,00	0,00	0,00	143,00				
11326.00	MANUTENZIONI RIPARAZIONI ED ADATTAMENTI LOCALI E RELATIVI IMPIANTI		2.000,00	0,00	0,00	2.000,00	826,00	629,00	1.455,00	0,00	0,00	545,00				
11330.00	SPESA PER L'ACQUISTO DI MATERIALE DI CONSUMO		1.000,00	0,00	0,00	1.000,00	643,00	354,00	997,00	0,00	0,00	3,00				

XVII LEGISLATURA - DISEGNI DI LEGGE E RELAZIONI - DOCUMENTI

Autofinanziamento di Piombino
RENDICONTO FINANZIARIO GESTIONALE 2003 (segue)
SPESA

c.f. 90015100499

	Gestione dei residui passivi				Gestione di cassa				Totale dei residui passivi al termine dell'esercizio (9 + 15)		
	Residui all'inizio dell'esercizio	Pagati	Rimasti da pagare (16 - 14)	Totale (14 + 15)	Previsioni	Fragoranti	Differenza rispetto alle previsioni				
	13	14	15	16	10	19	in + (20 - 19)	in - (19 - 20)	21	22	23
							in + (16 - 13)	in - (13 - 16)			
Segue Capitolo: 11318/00	1.912,00	1.745,00	102,00	1.847,00	65,00	13.948,00	0,00	0,00	0,00	2.337,00	2.374,00
Segue Capitolo: 11319/00	0,00	0,00	0,00	0,00	0,00	47.157,00	0,00	0,00	0,00	12.843,00	95,00
Segue Capitolo: 11320/00	0,00	0,00	0,00	0,00	0,00	14.000,00	0,00	0,00	0,00	2.223,00	0,00
Segue Capitolo: 11321/00	2.789,00	0,00	2.789,00	2.789,00	46.785,00	0,00	0,00	0,00	0,00	46.785,00	2.789,00
Segue Capitolo: 11322/00	378,00	378,00	0,00	378,00	11.375,00	8.199,00	0,00	0,00	0,00	3.176,00	0,00
Segue Capitolo: 11324/00	5.527,00	3.777,00	589,00	4.366,00	45.125,00	39.218,00	0,00	1.161,00	0,00	5.907,00	4.605,00
Segue Capitolo: 11328/00	112,00	112,00	0,00	112,00	2.112,00	938,00	0,00	0,00	0,00	1.174,00	629,00
Segue Capitolo: 11330/00	398,00	398,00	0,00	398,00	1.398,00	1.041,00	0,00	0,00	0,00	357,00	354,00

XVII LEGISLATURA - DISEGNI DI LEGGE E RELAZIONI - DOCUMENTI

RENDICONTO FINANZIARIO GESTIONALE 2009 (segue)
SPESA

Autorità Portuale di Piombino
c.f. 90015100499

	Gestione dei residui passivi				Gestione di cassa			Totale dei residui passivi ai termine dell'esercizio (9 + 15)			
	13	14	15	16	17	18	19		20	21	22
	Residui all'inizio dell'esercizio	Pagati	Rimasti da pagare (16 - 14)	Totale (14 + 15)	In + (15 - 13)	Variazioni In - (13 - 16)	Previsioni	Pagamenti	Differenze risultato alle previsioni in + (20 - 19)	in - (19 - 20)	
Segue Capitolo: 11332.00	2.738,00	659,00	545,00	1.204,00	0,00	1.534,00	37.500,00	26.367,00	0,00	11.133,00	7.319,00
Segue Capitolo: 11334.00	2.141,00	1.851,00	167,00	2.018,00	0,00	123,00	24.540,00	22.107,00	0,00	2.433,00	2.310,00
Segue Capitolo: 11339.00	0,00	0,00	0,00	0,00	0,00	0,00	12.000,00	110,00	0,00	11.890,00	54,00
Segue Capitolo: 11341.00	0,00	0,00	0,00	0,00	0,00	0,00	4.000,00	3.852,00	0,00	148,00	0,00
Segue Capitolo: 11343.00	0,00	0,00	0,00	0,00	0,00	0,00	5.670,00	4.866,00	0,00	804,00	803,00
Segue Capitolo: 11344.00	5.624,00	3.150,00	2.474,00	5.624,00	0,00	0,00	10.124,00	5.553,00	0,00	4.571,00	4.571,00
Segue Capitolo: 11345.00	34.017,00	22.777,00	11.232,00	34.009,00	0,00	8,00	64.000,00	36.697,00	0,00	27.303,00	20.294,00
TOTALE Categoria I.1.3	153.775,00	82.590,00	66.369,00	149.159,00	0,00	4.616,00	581.739,00	308.638,00	0,00	272.901,00	183.825,00
TOTALE UPB I.1	363.755,00	270.834,00	85.059,00	356.493,00	0,00	7.262,00	2.993.517,49	2.377.384,00	0,00	616.233,00	359.779,00

XVII LEGISLATURA - DISEGNI DI LEGGE E RELAZIONI - DOCUMENTI

Autorità Portuale di Piombino

c.f. 90015100499

RENDICONTO FINANZIARIO GESTIONALE 2009
SPESA

CAPITOLO CODICE	Denominazione	Gestione di Competenza									
		Previsioni				Somme impegnate			Differenze rispetto alle previsioni		
		4	5	6	7	8	9	10	11	12	
1	2	3	In Aumento (7 - 4)	In Diminuzione (4 - 7)	Definitive (4+5-6)	Pagate	Rimaste da pagare (10 - 8)	Totali impegnati (8 + 9)	in + (10 - 7)	in - (7 - 10)	
Categoria 1.2.1 USCITE PER PRESTAZIONI ISTITUZIONALI											
1211	00	SPESA PER MANUTENZIONE ORDINARIA PARTI COMUNI AMBITO PORTUALE (PIOMBINO)	420.000,00	55.000,00	0,00	475.000,00	350.916,00	87.979,00	438.895,00	0,00	36.105,00
1212	00	SPESA PER MANUTENZIONE ORDINARIA PARTI COMUNI AMBITO PORTUALE (PORTOFERRAIO)	100.000,00	25.000,00	0,00	125.000,00	90.555,00	22.422,00	112.977,00	0,00	12.023,00
1213	00	SPESA PER MANUTENZIONE ORDINARIA AMBITO PORTUALE (RIO MARINA E CAVO)	30.000,00	0,00	0,00	30.000,00	15.693,00	3.925,00	19.618,00	0,00	10.382,00
1214	00	SPESA PER LA GESTIONE DELLA SICUREZZA NELL'AMBITO PORTUALE	1.900.000,00	0,00	45.000,00	1.855.000,00	1.286.689,00	504.128,00	1.790.817,00	0,00	64.183,00
1215	00	SERVIZIO DI GESTIONE DEI RIFIUTI PROVENIENTI DALLE NAVI MANUTENZIONE ORDINARIA DELLE RELATIVE STRUTTURE	200.000,00	0,00	0,00	200.000,00	163.954,00	32.049,00	196.003,00	0,00	3.997,00
1242	00	SPESA PROMOZIONALE VIAGGIO SOGGIORNO E PARTECIPAZIONE A CONVEGNI NELL'INTERESSE DEL PORTO E DELL'A.P.	32.000,00	6.000,00	0,00	38.000,00	16.888,00	20.656,00	37.544,00	0,00	456,00
1250	00	SPESA PER SERVIZI SULL'AREA DENOMINATA "QUAGLIODROMO" PER COMITTI ISTITUZIONALI	30.000,00	0,00	15.000,00	15.000,00	2.382,00	12.511,00	14.893,00	0,00	107,00

XVII LEGISLATURA – DISEGNI DI LEGGE E RELAZIONI - DOCUMENTI

Autorità Portuale di Piombino
RENDICONTO FINANZIARIO GESTIONALE 2009 (segue)
SPESA

c.f. 90015100499

	Gestione dei residui passivi				Gestione di cassa				Totale dei residui passivi al termine dell'esercizio (9 + 15)		
	Residui all'inizio dell'esercizio	Pagati	Rimasti da pagare (15 - 14)	Totale (14 + 15)	Variazioni	Previsioni	Pagamenti	Differenze rispetto alle previsioni			
	13	14	15	16	17	18	19	20	21	22	
					In + (16 - 13)	In - (13 - 16)			In + (20 - 19)	In - (19 - 20)	
Segue Capitolo: 1211:00	84.238,00	82.154,00	2.084,00	84.238,00	0,00	0,00	559.000,00	433.070,00	0,00	125.930,00	90.063,00
Segue Capitolo: 1212:00	34.559,00	34.334,00	225,00	34.559,00	0,00	0,00	159.000,00	121.889,00	0,00	34.111,00	22.647,00
Segue Capitolo: 1213:00	4.435,00	4.435,00	0,00	4.435,00	0,00	0,00	34.400,00	20.128,00	0,00	14.272,00	3.925,00
Segue Capitolo: 1214:00	291.816,00	271.348,00	13.117,00	284.465,00	0,00	7.351,00	2.146.090,00	1.558.037,00	0,00	587.993,00	517.245,00
Segue Capitolo: 1215:00	69.358,00	63.210,00	6.148,00	69.358,00	0,00	0,00	269.000,00	227.164,00	0,00	41.836,00	38.197,00
Segue Capitolo: 1216:00	26.756,00	18.452,00	6.305,00	24.752,00	0,00	2.004,00	64.700,00	35.340,00	0,00	29.360,00	26.956,00
Segue Capitolo: 1215:00	2.694,00	394,00	2.300,00	2.694,00	0,00	0,00	17.694,00	2.776,00	0,00	14.918,00	14.811,00

XVII LEGISLATURA - DISEGNI DI LEGGE E RELAZIONI - DOCUMENTI

RENDICONTO FINANZIARIO GESTIONALE 2009

SPESA

Autorità Portuale di Piombino

c.f. 90015100499

CAPITOLO CODICE	Denominazione	Gestione di Competenza												
		Previsioni				Somme impegnate				Differenze rispetto alle previsioni				
		4	5	6	7	8	9	10	11	12	in + (10 - 7)	in - (7 - 10)		
12215 00	CONTRIBUTO FINALIZZATO A R.F. PER I.A. REALIZZAZIONE DI STRUTTURE IN AMBITO PORTUALE	0,00	0,00	0,00	0,00	0,00	0,00	0,00	0,00	0,00	0,00	0,00	0,00	0,00
TOTALE Categoria 1.2.2		265.020,00	80.500,00	0,00	3.45.520,00	179.169,00	144.277,00	323.446,00	0,00	22.074,00	0,00	0,00	0,00	
Categoria 1.2.3 ONERI FINANZIARI		600,00	0,00	0,00	600,00	0,00	0,00	0,00	0,00	600,00	0,00	0,00	0,00	
12310 00	INTERESSI PASSIVI, SPESE E COMMISSIONI BANCARIE	600,00	0,00	0,00	600,00	0,00	0,00	0,00	0,00	600,00	0,00	0,00	0,00	
TOTALE Categoria 1.2.3		600,00	0,00	0,00	600,00	0,00	0,00	0,00	0,00	600,00	0,00	0,00	0,00	
Categoria 1.2.4 ONERI TRIBUTARI		3.000,00	0,00	0,00	3.000,00	2.875,00	0,00	2.875,00	0,00	1.25,00	0,00	0,00	0,00	
12410 00	IMPOSTE, TASSE E TRIBUTI VARI	3.000,00	0,00	0,00	3.000,00	2.875,00	0,00	2.875,00	0,00	1.25,00	0,00	0,00	0,00	
12411 00	IRAP	100.000,00	35.000,00	0,00	135.000,00	119.311,00	15.331,00	134.642,00	0,00	358,00	0,00	0,00	0,00	
TOTALE Categoria 1.2.4		103.000,00	35.000,00	0,00	138.000,00	122.186,00	15.331,00	137.517,00	0,00	483,00	0,00	0,00	0,00	
Categoria 1.2.5 POSTE CORRETTIVE E COMPENSATIVE DI ENTRATE CORRENTI		27.000,00	58.000,00	0,00	85.000,00	57.842,00	0,00	57.842,00	0,00	27.158,00	0,00	0,00	0,00	
12510 00	RESTITUZIONI E RINBORSI DIVERSI	27.000,00	58.000,00	0,00	85.000,00	57.842,00	0,00	57.842,00	0,00	27.158,00	0,00	0,00	0,00	
TOTALE Categoria 1.2.5		27.000,00	58.000,00	0,00	85.000,00	57.842,00	0,00	57.842,00	0,00	27.158,00	0,00	0,00	0,00	

XVII LEGISLATURA - DISEGNI DI LEGGE E RELAZIONI - DOCUMENTI

RENDICONTO FINANZIARIO GESTIONALE 2009 (segue)
SPESA

Autorità Portuale di Piombino
c.f. 90015100499

	Gestione dei residui passivi				Gestione di cassa				Totale dei residui passivi al termine dell'esercizio (9 + 15)	
	Residui all'inizio dell'esercizio	Pagati	Rimasti da pagare (16 - 14)	Totale (14 + 15)	Previsioni	Pagamenti	Differenze rispetto alle previsioni:			
	13	14	15	16	Variazioni:		in + (20 - 19)	in - (19 - 20)	22	
					in + (15 - 13)	in - (13 - 15)				
Segue Capitolo: 12215 00	0,00	0,00	0,00	0,00	0,00	0,00	0,00	0,00	0,00	0,00
TOTALE Categoria 1.2.2	124.416,00	104.548,00	3.344,00	107.892,00	0,00	16.524,00	-469.595,00	283.717,00	0,00	183.878,00
Segue Capitolo: 12310 00	0,00	0,00	0,00	0,00	0,00	0,00	600,00	0,00	0,00	600,00
TOTALE Categoria 1.2.3	0,00	0,00	0,00	0,00	0,00	0,00	600,00	0,00	0,00	600,00
Segue Capitolo: 12410 00	205,00	205,00	0,00	205,00	0,00	0,00	3.205,00	3.080,00	0,00	125,00
Segue Capitolo: 12411 00	27.980,00	27.980,00	0,00	27.980,00	0,00	0,00	160.000,00	147.291,00	0,00	12.709,00
TOTALE Categoria 1.2.4	28.185,00	28.185,00	0,00	28.185,00	0,00	0,00	163.205,00	150.371,00	0,00	12.834,00
Segue Capitolo: 12510 00	1,00	0,00	1,00	1,00	0,00	0,00	85.000,00	57.842,00	0,00	27.158,00
TOTALE Categoria 1.2.5	1,00	0,00	1,00	1,00	0,00	0,00	85.000,00	57.842,00	0,00	27.158,00

XVII LEGISLATURA - DISEGNI DI LEGGE E RELAZIONI - DOCUMENTI

RENDICONTO FINANZIARIO GESTIONALE 2009
SPESA

Autorità Portuale di Piombino
c.f. 90015100499

CAPITOLO CODICE	Denominazione	Gestione di Competenza									
		Previsioni				Somme impegnate			Differenze rispetto alle previsioni		
		4	5	6	7	8	9	10	11	12	
1	2	3	In Aumento (7 - 4)	In Diminuzione (4 - 7)	Definitive (4+5-6)	Pagate	Rimaste da pagare (10 - 9)	Totali impegnati (8 + 9)	in + (10 - 7)	in - (7 - 10)	
Categoria 1.2.6 USCITE NON CLASSIFICABILI IN ALTRE VOCI											
12610 00	SPESA PER LITI ARBITRAGGI, RISARCIMENTI ED ACCESSORI		0,00	0,00	20.000,00	6.129,00	1.100,00	7.229,00	0,00	12.771,00	
12620 00	FONDO DI RISERVA PER LE SPESE IMPREVISTE		0,00	48.800,00	101.200,00	0,00	0,00	0,00	0,00	101.200,00	
12631 00	VERSAMENTO ALL'ENTRATA DEL BILANCIO DELLO STATO		9.000,00	0,00	34.000,00	33.981,00	0,00	33.981,00	0,00	19,00	
12632 00	VERSAMENTO AL FONDO NAZIONALE PER LE POLITICHE SOCIALI DELL'RIDUZIONE DEL 10% ART 63 LEGGE FINANZIARIA 2006		4.000,00	0,00	4.000,00	1.080,00	0,00	1.080,00	0,00	2.920,00	
12640 00	SPESE PER REALIZZO DELLE ENTRATE		156.000,00	80.000,00	236.000,00	2.698,00	233.302,00	236.000,00	0,00	0,00	
TOTALE Categoria 1.2.6			40.200,00	0,00	395.200,00	43.888,00	234.402,00	278.290,00	0,00	116.910,00	
TOTALE UPB 1.2			239.700,00	0,00	4.026.320,00	2.548.248,00	1.159.524,00	3.707.772,00	0,00	318.548,00	
TOTALI USCITE CORRENTI			371.176,00	0,00	6.657.810,00	4.654.698,00	1.433.644,00	6.088.342,00	0,00	569.468,00	
TITOLO 2 USCITE IN CONTO CAPITALE											
UPB 2.1 INVESTIMENTI											
Categoria 2.1.1 ACQUISIZIONE DI BENI DI USO DUREVOLE ED OPERE IMMOBILIARI											

XVII LEGISLATURA – DISEGNI DI LEGGE E RELAZIONI - DOCUMENTI

RENDICONTO FINANZIARIO GESTIONALE 2009 (segue)
SPESA

Autorità Portuale di Piombino
c.f. 90015100499

	Gestione dei residui passivi				Gestione di cassa				Totale dei residui passivi al termine dell'esercizio (9 + 15)		
	Residui all'inizio dell'esercizio	Pagati	Rimasti da pagare (16 - 14)	Totale (14 + 15)	Previsioni	Pagamenti	Differenze rispetto alle previsioni				
	12	14	15	16	13	16	17	18	21	22	
						Variazioni					
						In + (16 - 13)	In - (13 - 16)		In + (20 - 19)	In - (19 - 20)	
Segue Capitolo: 12610.00	0,00	0,00	0,00	0,00	0,00	0,00	0,00	0,00	0,00	13.871,00	1.100,00
Segue Capitolo: 12621.00	0,00	0,00	0,00	0,00	0,00	0,00	0,00	0,00	0,00	101.200,00	0,00
Segue Capitolo: 12631.00	0,00	0,00	0,00	0,00	0,00	0,00	0,00	0,00	0,00	19,00	0,00
Segue Capitolo: 12632.00	0,00	0,00	0,00	0,00	0,00	0,00	0,00	0,00	0,00	2.920,00	0,00
Segue Capitolo: 12640.00	365.372,00	0,00	324.216,00	324.216,00	600.000,00	0,00	41.156,00	2.698,00	0,00	597.302,00	557.518,00
TOTALE Categoria 1.2.6	365.372,00	0,00	324.216,00	324.216,00	799.200,00	0,00	41.156,00	43.888,00	0,00	715.312,00	558.618,00
TOTALE UPB 1.2	1.101.593,00	672.448,00	359.560,00	1.032.008,00	5.120.894,00	0,00	69.581,00	3.229.696,00	0,00	1.969.198,00	1.519.984,00
TOTALE TITOLO 1	1.465.347,00	943.282,00	445.219,00	1.388.501,00	8.114.411,00	0,00	76.846,00	5.597.990,00	0,00	2.516.431,00	1.878.863,00

XVII LEGISLATURA – DISEGNI DI LEGGE E RELAZIONI - DOCUMENTI

RENDICONTO FINANZIARIO GESTIONALE 2009
 SPESA

 Autorità Portuale di Piombino
 c.f. 90015100499

1	2	3	CAPITOLO CODICE	Denominazione	Gestione di Competenza											
					Previsioni				Somme impegnate				Differenze rispetto alle previsioni			
					Iniziali	In Aumento (7 - 4)	In Diminuzione (4 - 7)	Definitive (4+5-6)	Pagate	Rimaste da pagare (10 - 8)	Totali impegni (8 + 9)	in + (10 - 7)	in - (7 - 10)	11	12	
					4	5	6	7	8	9	10	11	12			
					0,00	0,00	0,00	0,00	0,00	0,00	0,00	0,00	0,00	0,00		
			21110 00	ESCAVAZIONE FONDALI DEL PORTO												
					300.000,00	0,00	60.000,00	240.000,00	77.829,00	104.652,00	182.481,00	0,00	0,00	57.519,00		
			21140 00	SPESE PER PROGETTAZIONE OPERE PORTUALI												
					150.000,00	45.000,00	0,00	195.000,00	140.542,00	46.228,00	186.770,00	0,00	0,00	8.230,00		
			21141 00	SPESE PER LA SICUREZZA PORTUALE DI CUI ALLE CONVENZIONI SOLAS E I.M.O.												
					750.000,00	0,00	100.000,00	650.000,00	237.215,00	411.611,00	648.826,00	0,00	0,00	1.174,00		
			21151 00	MANUTENZIONE STRAORDINARIA PARTI COMUNI AMBITO PORTUALE (PIOMBINO)												
					350.000,00	0,00	190.000,00	160.000,00	62.613,00	82.502,00	145.115,00	0,00	0,00	14.885,00		
			21153 00	MANUTENZIONE STRAORDINARIA PARTI COMUNI AMBITO PORTUALE (RIO MARINA E CAVO)												
					200.000,00	0,00	130.000,00	70.000,00	41.901,00	4.056,00	45.957,00	0,00	0,00	24.043,00		
			21154 00	MANUTENZIONE STRAORDINARIA AREE PORTUALI												
					200.000,00	30.000,00	0,00	230.000,00	164.277,00	63.421,00	227.698,00	0,00	0,00	2.302,00		
			21159 00	REALIZZAZIONE OPERE INFRASTRUTTURALI DI CUI AL D.M. 2/5/2001 DEL MINISTERO DELLE INFRASTRUTTURE E DEI TRASPORTI												
					146.350.000,00	5.350.000,00	0,00	151.700.000,00	4.212,00	8.600.481,00	8.604.693,00	0,00	0,00	143.095.307,00		

XVII LEGISLATURA - DISEGNI DI LEGGE E RELAZIONI - DOCUMENTI

Autorità Portuale di Piombino
c.f. 90015100199

RENDICONTO FINANZIARIO GESTIONALE 2009 (segue)

SPESA

	Gestione dei residui passivi				Gestione di cassa			Totale dei residui passivi al termine dell'esercizio (9 + 15)			
	13	14	15	16	17	18	19		20	21	22
Residui all'inizio dell'esercizio	Pagati	Rimasti da pagare (15 - 14)	Totale (14 + 15)	Variazioni		Differenze rispetto alle previsioni		Pagamenti		in -	
				In + (16 - 13)	In - (13 - 16)	In + (20 - 19)	In - (19 - 20)				
Segue Capitolo: 21140/00	175.188,00	3.500,00	168.396,00	171.896,00	0,00	3.292,00	175.188,00	3.500,00	0,00	171.688,00	168.396,00
Segue Capitolo: 21140/00	717.758,00	551.683,00	83.687,00	634.370,00	0,00	83.388,00	937.000,00	629.512,00	0,00	327.488,00	187.339,00
Segue Capitolo: 21141/00	1.572.247,00	1.157.719,00	414.528,00	1.572.247,00	0,00	0,00	1.750.000,00	1.298.261,00	0,00	451.739,00	460.756,00
Segue Capitolo: 21151/00	545.540,00	265.303,00	158.821,00	424.124,00	0,00	121.416,00	1.195.000,00	592.518,00	0,00	692.482,00	570.432,00
Segue Capitolo: 21152/00	571.509,00	450.371,00	79.179,00	509.550,00	0,00	61.959,00	730.000,00	492.984,00	0,00	237.016,00	161.681,00
Segue Capitolo: 21153/00	41.083,00	33.487,00	567,00	34.054,00	0,00	7.029,00	111.000,00	75.388,00	0,00	35.612,00	4.623,00
Segue Capitolo: 21154/00	615.626,00	554.805,00	33.408,00	588.213,00	0,00	27.413,00	845.000,00	719.082,00	0,00	125.918,00	96.829,00
Segue Capitolo: 21159/00	44.431.693,00	2.926.850,00	41.498.234,00	44.425.084,00	0,00	6.609,00	185.850.000,00	2.931.062,00	0,00	182.918.938,00	50.098.715,00

XVII LEGISLATURA - DISEGNI DI LEGGE E RELAZIONI - DOCUMENTI

RENDICONTO FINANZIARIO GESTIONALE 2009 (segue)

Autorità Portuale di Piombino

c.f. 90015100499

SPESA

	Gestione dei residui passivi				Gestione di cassa				Totale dei residui passivi al termine dell'esercizio (9 + 13)		
	Residui all'inizio dell'esercizio	Pagati	Rimasti da pagare (15 - 14)	Totali (14 + 15)	Variazioni		Differenze rispetto alle previsioni				
					In + (16 - 13)	In - (13 - 16)	In + (20 - 19)	In - (13 - 20)			
13	14	15	16	17	18	19	20	21	22	23	
Segue Capitolo: 21160/00	1.451.189,00	246.220,00	1.204.969,00	1.451.189,00	0,00	0,00	1.451.185,00	246.220,00	0,00	1.204.965,00	1.204.969,00
TOTALE Categoria 2.1.1	50.121.833,00	6.169.938,00	43.640.789,00	49.810.727,00	0,00	311.106,00	193.064.373,00	6.898.527,00	0,00	186.165.846,00	52.053.740,00
Segue Capitolo: 21225/00	10.082,00	9.710,00	108,00	9.818,00	0,00	264,00	109.583,00	86.168,00	0,00	23.415,00	21.345,00
TOTALE Categoria 2.1.2	10.082,00	9.710,00	108,00	9.818,00	0,00	264,00	109.583,00	86.168,00	0,00	23.415,00	21.345,00
Segue Capitolo: 21310/00	0,00	0,00	0,00	0,00	0,00	0,00	0,00	0,00	0,00	0,00	0,00
TOTALE Categoria 2.1.3	0,00	0,00	0,00	0,00	0,00	0,00	0,00	0,00	0,00	0,00	0,00
Segue Capitolo: 21450/00	0,00	0,00	0,00	0,00	0,00	0,00	26.000,00	0,00	0,00	26.000,00	0,00
TOTALE Categoria 2.1.4	0,00	0,00	0,00	0,00	0,00	0,00	26.000,00	0,00	0,00	26.000,00	0,00

XVII LEGISLATURA - DISEGNI DI LEGGE E RELAZIONI - DOCUMENTI

RENDICONTO FINANZIARIO GESTIONALE 2009

SPESA

Autorità Portuale di Piombino

c.f. 90015100499

1	2	CARTOLO CODICE	Denominazione	Gestione di Competenza								Differenze rispetto alle previsioni		
				Previsioni				Somme impegnate				in + (10 - 7)	in - (7 - 10)	
				3	4	5	6	7	8	9	10			
				Iniziali	Variazioni In Aumento (7 - 4)	In Diminuzione (4 - 7)	Definitive (4+5-6)	Pagate	Rimaste da pagare (10 - 8)	Totale impegni (8 + 9)				
											11	12		
			21510 00 INDENNITA' DI ANZIANITA'	73.000,00	25.700,00	0,00	98.700,00	98.564,00	0,00	98.564,00	0,00	0,00	136,00	
			21530 00 VERSAMENTO A COMPAGNIE DI ASSICURAZIONE PER POLIZZE CONTRATTATE PER L'INDENNITA' DI LICEN- ZIAMENTO AL PERSONALE DIPENDENTE	70.000,00	0,00	10.700,00	59.300,00	0,00	59.300,00	59.300,00	0,00	0,00	0,00	
			TOTALE Categoria 2.1.5	143.000,00	15.000,00	0,00	158.000,00	98.564,00	59.300,00	157.864,00	0,00	0,00	136,00	
			TOTALE TPB 2.1	148.486.500,00	5.042.000,00	0,00	153.528.500,00	903.611,00	9.393.488,00	10.297.099,00	0,00	0,00	143.231.401,00	
			UPB 2.2 ONERICOMUNI											
			Categoria 2.2.5 ESTINZIONE DEBITI DIVERSI											
			22510 00 RESTITUZIONE DEPOSITI DI TERZA CAUZIONE	46.000,00	0,00	0,00	46.000,00	0,00	45.865,00	45.865,00	0,00	0,00	135,00	
			TOTALE Categoria 2.2.5	46.000,00	0,00	0,00	46.000,00	0,00	45.865,00	45.865,00	0,00	0,00	135,00	
			TOTALE TPB 2.2	46.000,00	0,00	0,00	46.000,00	0,00	45.865,00	45.865,00	0,00	0,00	135,00	
			TOTALE USCITE IN CONTO CAPITALE	148.532.500,00	5.042.000,00	0,00	153.574.500,00	903.611,00	9.439.353,00	10.342.964,00	0,00	0,00	143.231.536,00	
			TITOLO 3 PARTITE DI GIRO											
			UPB 3.1 USCITE AVENTI NATURA DI PARTITA DI GIRO											
			Categoria 3.1.1 USCITE AVENTI NATURA DI PARTITE DI GIRO											
			31110 00 VERSAMENTO RIFENUTE EERAJALI SU COMPENSI AMMINISTRATORI	98.000,00	0,00	0,00	98.000,00	85.889,00	11.664,00	97.553,00	0,00	0,00	447,00	

XVII LEGISLATURA - DISEGNI DI LEGGE E RELAZIONI - DOCUMENTI

RENDICONTO FINANZIARIO GESTIONALE 2009 (segue)

Autorità Portuale di Piombino
c.f. 90015100499

SPESA

	Gestione dei residui passivi				Cassa di Cassa				Totale dei residui passivi al termine dell'esercizio (9 + 15)		
	Residui all'inizio dell'esercizio	Pagati	Rimasti da pagare (15 - 14)	Totali (14 + 15)	Verificazioni		Differenze rispetto alle previsioni				
					in + (15 - 13)	in - (13 - 16)	in + (20 - 19)	in - (19 - 20)			
13	14	15	16	17	18	19	20	21	22		
Segue Capitolo: 21510.00	0,00	0,00	0,00	0,00	0,00	0,00	98.700,00	98.564,00	0,00	136,00	0,00
Segue Capitolo: 21530.00	126.916,00	80.780,00	46.136,00	126.916,00	0,00	0,00	186.216,00	80.780,00	0,00	105.436,00	105.436,00
TOTALE Categoria 2.1.5	126.916,00	80.780,00	46.136,00	126.916,00	0,00	0,00	284.916,00	179.344,00	0,00	105.572,00	105.436,00
TOTALE UPB 2.1	50.258.831,00	6.260.428,00	43.687.033,00	49.947.461,00	0,00	311.370,00	193.484.872,00	7.164.039,00	0,00	186.320.833,00	53.080.521,99
Segue Capitolo: 22510.00	109.748,00	0,00	109.748,00	109.748,00	0,00	0,00	155.748,00	0,00	0,00	155.748,00	155.613,00
TOTALE Categoria 2.2.5	109.748,00	0,00	109.748,00	109.748,00	0,00	0,00	155.748,00	0,00	0,00	155.748,00	155.613,00
TOTALE UPB 2.2	109.748,00	0,00	109.748,00	109.748,00	0,00	0,00	155.748,00	0,00	0,00	155.748,00	155.613,00
TOTALE TITOLO 2	50.368.579,00	6.260.428,00	43.796.781,00	50.057.209,00	0,00	311.370,00	193.640.620,00	7.164.039,00	0,00	186.476.581,99	53.236.134,00
Segue Capitolo: 31110.00	8.320,00	7.488,00	832,00	8.320,00	0,00	0,00	106.000,00	93.377,00	0,00	12.623,00	12.486,00

XVII LEGISLATURA - DISEGNI DI LEGGE E RELAZIONI - DOCUMENTI

RENDICONTO FINANZIARIO GESTIONALE 2009
 SPESA

 Autorità Portuale di Piombino
 c.f. 90015100499

1	2	3	4	Previsioni		Gestione di Competenza				Differenze rispetto alle previsioni		
				5	6	7	Somme impegnate			10	11	12
							8	9	10			
Capitolo Codice	Denominazione	Iniziali	In Aumento (7 - 4)	In Diminuzione (4 - 7)	Definitiva (4+5-6)	Pagate	Rimaste da pagare (10 - 8)	Totali impegnati (8 + 9)	in + (10 - 7)	in - (7 - 10)		
3111.00	VERSAMENTO RITENUTE ERARIALI SU RETRIBUZIONI DIPENDENTI	330.000,00	90.000,00	0,00	420.000,00	295.483,00	80.518,00	376.001,00	0,00	0,00	43.999,00	
3112.00	VERSAMENTO RITENUTE ERARIALI SU COMPENSI PROFESSIONISTI	180.000,00	50.000,00	0,00	230.000,00	137.364,00	1.279,00	138.640,00	0,00	0,00	91.360,00	
3113.00	VERSAMENTO RITENUTE ERARIALI SU COMPENSI AL PERSONALE DEL C.C.OO.MM.	100.000,00	0,00	0,00	100.000,00	0,00	0,00	0,00	0,00	0,00	100.000,00	
3114.00	VERSAMENTO RITENUTE ERARIALI SU CONTRIBUTI AD IMPRESE	26.000,00	0,00	0,00	26.000,00	0,00	0,00	0,00	0,00	0,00	26.000,00	
3120.00	VERSAMENTO RITENUTE PREVIDEN- ZIALI ED ASSISTENZIALI AGLI AMMINISTRATORI	11.000,00	0,00	0,00	11.000,00	8.017,00	476,00	8.493,00	0,00	0,00	2.507,00	
3121.00	VERSAMENTO RITENUTE PREVIDEN- ZIALI ED ASSISTENZIALI AI DIPENDENTI	140.000,00	15.000,00	0,00	155.000,00	106.413,00	14.175,00	120.588,00	0,00	0,00	34.412,00	
3122.00	VERSAMENTO RITENUTE PREVIDEN- ZIALI ED ASSISTENZIALI AI PROFESSIONISTI	6.000,00	0,00	0,00	6.000,00	1.416,00	0,00	1.416,00	0,00	0,00	4.584,00	
3130.00	VERSAMENTO RITENUTE DIVERSE AL PERSONALE DIPENDENTE	42.000,00	5.000,00	0,00	47.000,00	29.091,00	0,00	29.091,00	0,00	0,00	17.909,00	

XVII LEGISLATURA - DISEGNI DI LEGGE E RELAZIONI - DOCUMENTI

RENDICONTO FINANZIARIO GESTIONALE 2009 (segue)
SPESA

Autorità Portuale di Piombino
c.f. 90015100499

	Gestione dei residui passivi				Gestione di cassa				Totale dei residui passivi al termine dell'esercizio (9 + 15)			
	Residui all'inizio dell'esercizio	Pagati	Rimasti da pagare (15 - 14)	Totali (14 + 15)	Variazioni		Differenze rispetto alle previsioni					
					In + (16 - 13)	In - (13 - 16)	in + (20 - 19)	in - (19 - 20)				
13	14	15	16	17	18	19	20	21	22	23		
Segue Capitolo: 31111/00	68.828,00	67.953,00	875,00	68.828,00	0,00	0,00	0,00	480.000,00	363.436,00	0,00	116.564,00	81.293,00
Segue Capitolo: 31112/00	7.489,00	7.488,00	1,00	7.489,00	0,00	0,00	0,00	237.000,00	144.849,00	0,00	92.151,00	1.280,00
Segue Capitolo: 31113/00	3.896,00	3.894,00	2,00	3.896,00	0,00	0,00	0,00	103.800,00	3.894,00	0,00	99.906,00	2,00
Segue Capitolo: 31114/00	0,00	0,00	0,00	0,00	0,00	0,00	0,00	26.000,00	0,00	0,00	26.000,00	0,00
Segue Capitolo: 31120/00	338,00	338,00	0,00	338,00	0,00	0,00	0,00	11.330,00	8.335,00	0,00	2.995,00	476,00
Segue Capitolo: 31121/00	28.615,00	28.613,00	0,00	28.615,00	0,00	0,00	0,00	183.000,00	135.028,00	0,00	47.972,00	14.175,00
Segue Capitolo: 31122/00	633,00	633,00	0,00	633,00	0,00	0,00	0,00	6.600,00	2.049,00	0,00	4.551,00	0,00
Segue Capitolo: 31130/00	1.944,00	1.943,00	1,00	1.944,00	0,00	0,00	0,00	48.900,00	31.034,00	0,00	17.866,00	1,00

XVII LEGISLATURA - DISEGNI DI LEGGE E RELAZIONI - DOCUMENTI

RENDICONTO FINANZIARIO GESTIONALE 2009
SPESA
Autorità Portuale di Piombino
 c.f. 90015100499

CAPITOLO CODICE	Denominazione	Gestione di Competenza											
		Previsioni					Somme Impegnate					Differenza rispetto alle previsioni	
		4	5	6	7	8	9	10	11	12			
1	2	3	In Aumento (7 - 4)	In Diminuzione (4 - 7)	Definitive (4+5-6)	Pagate	Rimaste da pagare (10 - 8)	Totale impegni (8 + 9)	in + (10 - 7)	in - (7 - 10)			
31140 00	ANTICIPAZIONI DELLA P. AL PERSONALE DIPENDENTE	6.000,00	0,00	0,00	6.000,00	0,00	0,00	0,00	0,00	0,00	0,00	6.000,00	
31141 00	ANTICIPAZIONI FONDO SPESE PER MISSIONI	6.000,00	0,00	0,00	6.000,00	0,00	0,00	0,00	0,00	0,00	0,00	6.000,00	
31150 00	SPESE PER CONTO DI TERZI	104.000,00	0,00	0,00	104.000,00	0,00	0,00	0,00	0,00	0,00	0,00	104.000,00	
31160 00	SPESE PER CONTO DI TERZI PER PROVVISI E LAVORI INDISP. PER LA RIMOZIONE DI OSTACOLI DI QUALUNQUE GENERE IN AMBITO PORTUALE	252.000,00	0,00	0,00	252.000,00	19.430,00	11.831,00	31.261,00	0,00	0,00	0,00	220.739,00	
31170 00	PARTE IN SOSPESO	259.000,00	270.000,00	0,00	529.000,00	304.326,00	0,00	304.326,00	0,00	0,00	0,00	224.674,00	
31180 00	ANTICIPAZIONI FONDO ECONOMATO	6.000,00	0,00	0,00	6.000,00	6.000,00	0,00	6.000,00	0,00	0,00	0,00	0,00	
31190 00	RESTITUZIONE DEPOSITI CAUZIONALI E DASTA	26.000,00	0,00	0,00	26.000,00	2.034,00	0,00	2.034,00	0,00	0,00	0,00	23.966,00	
TOTALE Categoria 3.1.1		1.592.000,00	-430.000,00	0,00	2.022.000,00	995.460,00	119.943,00	1.115.403,00	0,00	0,00	0,00	906.597,00	
TOTALE UPB 3.1		1.592.000,00	-430.000,00	0,00	2.022.000,00	995.460,00	119.943,00	1.115.403,00	0,00	0,00	0,00	906.597,00	

XVII LEGISLATURA - DISEGNI DI LEGGE E RELAZIONI - DOCUMENTI

RENDICONTO FINANZIARIO GESTIONALE 2009 (segue)
SIPESA

Autorità Portuale di Piombino
c.f. 90015100499

	Gestione dei residui passivi				Gestione di cassa				Totale dei residui passivi al termine dell'esercizio (9 + 15)		
	Residui all'inizio dell'esercizio	Pagati	Rimasti da pagare (16 - 14)	Totale (14 + 15)	Variazioni		Previsioni	Pagamenti		Differenze rispetto alle previsioni	
					In + (16 - 13)	In - (13 - 16)				In + (20 - 19)	In - (19 - 20)
13	14	15	16	17	18	19	20	21	22	23	
Segue Capitolo: 31140/00	0,00	0,00	0,00	0,00	0,00	0,00	6.000,00	0,00	0,00	6.000,00	0,00
Segue Capitolo: 31141/00	0,00	0,00	0,00	0,00	0,00	0,00	6.000,00	0,00	0,00	6.000,00	0,00
Segue Capitolo: 31150/00	0,00	0,00	0,00	0,00	0,00	0,00	104.000,00	0,00	0,00	104.000,00	0,00
Segue Capitolo: 31160/00	10.539,00	10.537,00	2,00	10.539,00	0,00	0,00	262.000,00	29.967,00	0,00	232.033,00	11.833,00
Segue Capitolo: 31170/00	79.428,00	26.575,00	52.853,00	79.428,00	0,00	0,00	608.000,00	330.901,00	0,00	277.099,00	52.853,00
Segue Capitolo: 31180/00	0,00	0,00	0,00	0,00	0,00	0,00	6.000,00	6.000,00	0,00	0,00	0,00
Segue Capitolo: 31190/00	9.295,00	1.000,00	8.295,00	9.295,00	0,00	0,00	35.000,00	3.034,00	0,00	31.966,00	8.295,00
TOTALE Categoria 3.1.1	219.325,00	156.464,00	62.861,00	219.325,00	0,00	0,00	2.229.630,00	1.151.924,00	0,00	1.077.706,00	182.804,00
TOTALE UFR 3.1	219.325,00	156.464,00	62.861,00	219.325,00	0,00	0,00	2.229.630,90	1.151.924,00	0,00	1.077.706,00	182.804,00

RENDICONTO FINANZIARIO GESTIONALE 2009
SPESA

Autorità Portuale di Piombino
c.f. 90015100499

CAPITOLO CODICE	Denominazione	Gestione di Competenza									
		Previsioni				Somme impegnate			Differenze rispetto alle previsioni		
		Initiali	In Aumento (7 - 4)	In Diminuzione (4 - 7)	Definitive (4+5-6)	Pagate	Rimaste da pagare (10 - 8)	Totale impegni (9 + 8)	In + (10 - 7)	In - (7 - 10)	
4	5	6	7	8	9	10	11	12			
1 - 2	3	1.592.000,00	430.000,00	0,00	2.022.000,00	995.460,00	119.943,00	1.115.403,00	0,00	906.597,00	
TOTALE PARTE DI GIRO											

XVII LEGISLATURA – DISEGNI DI LEGGE E RELAZIONI - DOCUMENTI

Autorità Portuale di Piombino
 c.f. 90015100199

RENDICONTO FINANZIARIO GESTIONALE 2009 (segue)
 SPESA

Residui all'inizio dell'esercizio	Gestione dei residui passivi				Gestione di cassa				Totale dei residui passivi al termine dell'esercizio (9 + 15)	
	Pagati	Rimasti da pagare (16 - 14)	Totali (14 + 15)	V.P. Iniziali	Provisioni	Pagamenti	Differenze rispetto alle previsioni			
13	14	15	16	17	18	19	20	21	22	23
			In + (16 - 13)	In - (13 - 16)		In + (20 - 19)	In - (19 - 20)			
219.325,00	156.464,00	62.861,00	0,00	0,00	2.270.630,00	1.151.924,00	0,00	1.077.706,00	0,00	182.804,00
TOTALE TITOLO 3										

XVII LEGISLATURA - DISEGNI DI LEGGE E RELAZIONI - DOCUMENTI

RENDICONTO FINANZIARIO GESTIONALE 2009
SPESA

Autorità Portuale di Piombino
c.f. 90015100499

1	2	CAPITOLO CODICE	3	Denominazione	Gestione di Competenza							Differenze rispetto alle previsioni							
					Previsioni		Somme impegnate					10	11	12					
					4	5	6	7	8	9	in + (10 - 7)				in - (7 - 10)				
iniziali	In Aumento (7 - 4)	In Diminuzione (4 - 7)	Definitiva (4+5-6)	Pagate	Rimaste da pagare (10 - 8)	Totale impegnati (8 + 9)													
				RIEPILOGO DEI TITOLI															
				Titolo 1	6.286.634,00	371.176,00	0,00	6.657.810,00	4.654.698,00	1.433.644,00	6.088.342,00	0,00	0,00	569.468,00					
				Titolo 2	148.532.500,00	5.042.000,00	0,00	153.574.500,00	903.611,00	9.439.353,00	10.342.964,00	0,00	0,00	143.231.536,00					
				Titolo 3	1.592.000,00	430.000,00	0,00	2.022.000,00	995.460,00	119.943,00	1.115.403,00	0,00	0,00	906.597,00					
				<i>DISCHIANZO DI AMMINISTRAZIONE</i>	0,00	0,00	0,00	0,00	0,00	0,00	0,00	0,00	0,00	0,00					
				<i>QUOTA DI AVANZO NON UTILIZZATA</i>	16.859.476,00	0,00	2.570.233,00	14.289.243,00	0,00	0,00	0,00	0,00	0,00	14.289.243,00					
				<i>QUOTA FONDO CASSA NON UTILIZZATA</i>	0,00	0,00	0,00	0,00	0,00	0,00	0,00	0,00	0,00	0,00					
				TOTALE GENERALE SPESE	173.270.610,00	3.272.943,00	0,00	176.543.553,00	6.553.769,00	10.992.940,00	17.546.709,00	0,00	0,00	158.996.844,00					

XVII LEGISLATURA – DISEGNI DI LEGGE E RELAZIONI - DOCUMENTI

RENDICONTO FINANZIARIO GESTIONALE 2009 (segue)
SPESA

Autorità Portuale di Piombino
c.f. 90015100499

	Gestione dei residui passivi				Gestione di cassa				Totale dei residui passivi al termine dell'esercizio (9 + 15)		
	Residui all'inizio dell'esercizio	Pagati	Rimasti da pagare (16 - 14)	Totali (14 + 15)	Variazioni		Differenze rispetto alle previsioni				
					In + (16 - 13)	In - (13 - 16)	In + (20 - 19)	In - (19 - 20)			
13	14	15	16	17	18	19	20	21	22	23	
RIEPILOGO DEI TITOLI											
TITOLO 1	1.465.347,00	943.282,80	445.219,00	1.388.501,00	0,00	76.846,00	8.114.411,00	5.597.980,00	0,00	2.516.431,00	1.878.863,00
TITOLO 2	50.368.579,00	6.260.428,00	43.796.781,00	50.057.209,00	0,00	311.370,00	193.640.620,00	7.164.039,00	0,00	186.476.581,00	53.236.134,00
TITOLO 3	219.325,00	156.464,00	62.861,00	219.325,00	0,00	0,00	2.229.630,00	1.151.924,00	0,00	1.077.706,00	182.804,00
DISAVANZO DI AMMINISTRAZIONE	0,00	0,00	0,00	0,00	0,00	0,00	0,00	0,00	0,00	0,00	0,00
QUOTA DI AVANZO NON UTILIZZATA	0,00	0,00	0,00	0,00	0,00	0,00	0,00	0,00	0,00	0,00	0,00
QUOTA FONDO CASSA NON UTILIZZATA	0,00	0,00	0,00	0,00	0,00	0,00	20.713.843,00	0,00	0,00	20.713.843,00	0,00
TOTALE GENERALE SPESE	52.053.251,00	7.360.174,00	44.304.861,00	51.665.035,00	0,00	388.216,00	224.698.504,00	13.913.943,00	0,00	210.784.561,00	55.297.801,00

XVII LEGISLATURA - DISEGNI DI LEGGE E RELAZIONI - DOCUMENTI

RENDICONTO FINANZIARIO GESTIONALE 2009 (segue)

Autorità Portuale di Piombino

c.f. 90015100499

ENTRATE

	Gestione dei residui attivi				Gestione di cassa				Totale dei residui attivi al termine dell'esercizio (9 + 15)		
	Residui all'inizio dell'esercizio	Riscossi	Rimasti da riscuotere (16 - 14)	Totali (14 + 15)	Variazioni		Riscossioni	Differenze rispetto alle previsioni			
					In + (16 - 13)	In - (13 - 16)		In + (20 - 19)		In - (19 - 20)	
13	14	15	16	17	18	19	20	21	22	23	
AVANZO DI AMMINISTRAZIONE	0,00	0,00	0,00	0,00	0,00	0,00	0,00	0,00	0,00	0,00	0,00
FONDO INIZIALE DI CASSA	0,00	0,00	0,00	0,00	0,00	0,00	57.947.913,00	0,00	0,00	57.947.913,00	0,00
Segue Capitolo: 11115/00	97.353,95	0,00	97.353,95	97.353,95	0,00	0,00	97.353,00	0,00	0,00	97.353,00	97.353,95
TOTALE Categoria I.1.1	97.353,95	0,00	97.353,95	97.353,95	0,00	0,00	97.353,00	0,00	0,00	97.353,00	97.353,95
TOTALE URB I.1	97.353,95	0,00	97.353,95	97.353,95	0,00	0,00	97.353,00	0,00	0,00	97.353,00	97.353,95
Segue Capitolo: 12110/00	162.149,18	162.149,18	0,00	162.149,18	0,00	0,00	1.540.000,00	1.229.068,40	0,00	310.931,60	410.817,66
Segue Capitolo: 12111/00	100.520,89	100.520,89	0,00	100.520,89	0,00	0,00	450.000,00	534.854,06	84.854,06	0,00	64,49
Segue Capitolo: 12112/00	124.882,52	124.882,52	0,00	124.882,52	0,00	0,00	860.000,00	830.101,52	0,00	29.898,48	152.969,21

XVII LEGISLATURA - DISEGNI DI LEGGE E RELAZIONI - DOCUMENTI

RENDICONTO FINANZIARIO GESTIONALE 2009
ENTRATE

 Autorità Portuale di Piombino
 c.f. 90015100499

CAPITOLO CODICE	Denominazione	Gestione di Competenza											
		Previsioni				Somme Accertate				Differenze rispetto alle previsioni			
		4	5	6	7	8	9	10	11	12	in + (10 - 7)	in - (7 - 10)	
12160/00	PROVENTI DI AUTORIZZAZIONI PER OPERAZIONI PORTUALI, DI CUI ALL'ART. 16 DELLA LEGGE N. 84/94	62.000,00	0,00	0,00	62.000,00	51.488,23	6.131,58	57.619,61	0,00	0,00	4.380,39		
TOTALE Categoria 1.2.1		4.112.000,00	0,00	1.300.000,00	2.812.000,00	2.257.959,62	569.982,74	2.827.942,36	15.942,36	0,00	0,00		
Categoria 1.2.2 ENTRATE DERIVANTI DALLA VENDITA DI BENI E DALLA PRESTAZIONE DI SERVIZI		1.000.000,00	0,00	0,00	1.000.000,00	553.549,92	673.642,79	1.227.192,71	227.192,71	0,00	0,00		
12225/00	PROVENTI DERIVANTI DALL'INTRODUZIONE TARIFFA AUTOMEZZI IMB/SBAC.	1.600.000,00	0,00	0,00	1.600.000,00	861.136,50	1.114.715,07	1.975.851,57	375.851,57	0,00	0,00		
TOTALE Categoria 1.2.2		2.600.000,00	0,00	0,00	2.600.000,00	1.414.686,42	1.788.357,86	3.203.044,28	603.044,28	0,00	0,00		
Categoria 1.2.3 REDDITI E PROVENTI PATRIMONIALI		900.000,00	0,00	0,00	900.000,00	512.597,66	551.827,45	1.064.425,11	164.425,11	0,00	0,00		
12330/00	CANONI DI CONCESSIONE DELLE AREE DEMANIALI E DELLE BANCHE NE NELL'AMBITO PORTUALE	8.000,00	0,00	0,00	8.000,00	0,00	8.088,75	8.088,75	88,75	0,00	0,00		
12340/00	CANONE DI AFFITTO DI BENI PATRIMONIALI DELL'AUTORITA' PORTUALE	10.000,00	0,00	0,00	10.000,00	7.082,72	0,00	7.082,72	0,00	2.917,28	0,00		
TOTALE Categoria 1.2.3		918.000,00	0,00	0,00	918.000,00	519.680,38	559.916,20	1.079.596,58	161.596,58	0,00	0,00		

XVII LEGISLATURA - DISEGNI DI LEGGE E RELAZIONI - DOCUMENTI

RENDICONTO FINANZIARIO GESTIONALE 2009 (segue)
ENTRATE

Autorità Portuale di Piombino
c.f. 90015100499

	Gestione dei residui attivi						Gestione di cassa				Totale dei residui attivi al termine dell'esercizio (9 + 15)	
	Residui all'inizio dell'esercizio	Riscossi	Rimasti da riscuotere (16 - 14)	Totali (14 + 15)		Variazioni		Previsioni	Riscossioni	Differenze rispetto alle previsioni		
				13	14	15	16			17		18
Segue Capitolo: 12160/00	11.349,57	5.788,49	5.561,08	11.349,57	0,00	0,00	0,00	62.000,00	57.276,72	0,00	4.723,28	11.692,46
TOTALE Categoria 1.2.1	398.902,16	393.341,08	5.561,08	398.902,16	0,00	0,00	0,00	2.912.000,00	2.651.300,70	0,00	260.699,30	575.543,82
Segue Capitolo: 12225/00	877.008,35	677.902,89	199.105,46	877.008,35	0,00	0,00	0,00	1.000.000,00	1.231.452,81	231.452,81	0,00	872.748,25
Segue Capitolo: 12230/00	1.566.159,12	1.225.714,00	340.445,12	1.566.159,12	0,00	0,00	0,00	1.600.000,00	2.086.850,50	486.850,50	0,00	1.455.160,19
TOTALE Categoria 1.2.2	2.443.167,47	1.903.616,89	539.550,58	2.443.167,47	0,00	0,00	0,00	2.600.000,00	3.318.303,31	718.303,31	0,00	2.327.908,44
Segue Capitolo: 12330/00	555.446,16	390.604,23	104.733,75	495.337,98	0,00	60.108,18	0,00	900.000,00	903.201,89	3.201,89	0,00	656.561,20
Segue Capitolo: 12340/00	15.570,93	10.895,29	4.675,64	15.570,93	0,00	0,00	0,00	8.000,00	10.895,29	2.895,29	0,00	12.764,39
Segue Capitolo: 12350/00	0,00	0,00	0,00	0,00	0,00	0,00	0,00	10.000,00	7.082,72	0,00	2.917,28	0,00
TOTALE Categoria 1.2.3	571.017,09	401.499,52	109.409,39	510.908,91	0,00	60.108,18	0,00	918.000,00	921.179,90	3.179,90	0,00	669.325,59

XVII LEGISLATURA - DISEGNI DI LEGGE E RELAZIONI - DOCUMENTI

RENDICONTO FINANZIARIO GESTIONALE 2009
ENTRATE
Autorità Portuale di Piombino
 c.f. 90015100499

CAPITOLO CODICE	Denominazione	Gestione di Competenza										Differenze rispetto alle previsioni		
		Previsioni				Somme Accertate						in + (10 - 7)	in - (7 - 10)	
		4	5	6	7	8	9	10	11	12				
		Iniziali	In Aumento (7 - 4)	In Diminuzione (4 - 7)	Definitive (4+5-6)	Riscosse	Rimaste da risolvere (10 - 8)	Totale accertamenti (8 + 9)						
1	2	3	4	5	6	7	8	9	10	11	12			
	Categoria 1.2.4 POSTE CORRETTIVE E COMPENSATIVE DI USCITE CORRENTI													
	12410000	RECUPERI SOMME ANTICIPATE PER LA GESTIONE DELL'EDIFICIO CISP	45.000,00	0,00	0,00	45.000,00	35.172,82	64.495,86	99.668,68	54.668,68	0,00			
	12470000	CANONI DI CONCESSIONE PER L'AFFIDAMENTO DEI SERVIZI A TITOLO ONEROSO	30.000,00	0,00	0,00	30.000,00	40.810,20	0,00	40.810,20	10.810,20	0,00			
	12475000	CONCORSI, RIMBORSI, RECUPERI	4.200,00	0,00	0,00	4.200,00	17.098,33	0,00	17.098,33	12.898,33	0,00			
		TOTALE Categoria 1.2.4	79.200,00	0,00	0,00	79.200,00	93.081,35	64.495,86	157.577,21	78.377,21	0,00			
		TOTALE UPB 1.2	7.709.200,00	0,00	1.300.000,00	6.409.200,00	4.285.407,77	2.982.752,66	7.268.160,43	858.960,43	0,00			
		TOTALE ENTRATE CORRENTI	7.709.200,00	0,00	1.300.000,00	6.409.200,00	4.285.407,77	2.982.752,66	7.268.160,43	858.960,43	0,00			
	TITOLO 2 ENTRATE IN CONTO CAPITALE													
	UPB 2.1	ENTRATE PER ALIENAZIONE DI BENI PATRIMONIALI E RISCOSSIONE DI CREDITI												
	Categoria 2.1.4	RISCOSSIONE DI CREDITI	42.000,00	15.000,00	0,00	57.000,00	0,00	98.564,79	98.564,79	41.564,79	0,00			
	21430000	RISCOSSIONE DA COMPAGNIE ASSI-CURATRICI					0,00	0,00	0,00	0,00				
	21440000	RITIRO DI DEPOSITI A CAUZIONE PRESSO TERZI	26.000,00	0,00	0,00	26.000,00	0,00	0,00	0,00	0,00				26.000,00

XVII LEGISLATURA - DISEGNI DI LEGGE E RELAZIONI - DOCUMENTI

RENDICONTO FINANZIARIO GESTIONALE 2009 (segue)
ENTRATE

Autorità Portuale di Piombino
c.f. 90015100499

	Gestione dei residui attivi										Gestione di cassa			Totale dei residui attivi al termine dell'esercizio (9 + 15)
	Residui all'inizio dell'esercizio	Riscossi	Rimasti da riscuotere (16 - 14)	Totali (14 + 15)		Variazioni		Previsioni	Riscossioni	Differenze rispetto alle previsioni				
				13	14	15	16			17	18	19	20	
Segue Capitolo: 12410/00	87.109,19	61.007,32	26.101,87	87.109,19	0,00	0,00	0,00	45.000,00	96.180,14	51.180,14	0,00	0,00	90.597,73	
Segue Capitolo: 12470/00	0,00	0,00	0,00	0,00	0,00	0,00	0,00	30.000,00	40.810,20	10.810,20	0,00	0,00	0,00	
Segue Capitolo: 12475/00	17.865,29	9.690,00	8.175,29	17.865,29	0,00	0,00	0,00	4.200,00	26.788,33	22.588,33	0,00	0,00	8.175,29	
TOTALE Categoria 1.2.4	104.974,48	70.697,32	34.277,16	104.974,48	0,00	0,00	0,00	79.200,00	163.778,67	84.578,67	0,00	0,00	98.773,02	
TOTALE UPB 1.2	3.518.061,20	2.769.154,81	688.798,21	3.457.953,02	0,00	60.108,18	6.509.200,00	7.054.562,58	545.362,58	0,00	0,00	3.671.550,87		
TOTALE TITOLO 1	3.615.415,15	2.769.154,81	786.152,16	3.555.306,97	0,00	60.108,18	6.606.553,00	7.054.562,58	448.009,58	0,00	0,00	3.768.904,82		
Segue Capitolo: 21430/00	66.202,36	55.232,16	10.970,20	66.202,36	0,00	0,00	0,00	57.000,00	55.232,16	0,00	1.767,84	109.534,99		
Segue Capitolo: 21440/00	0,00	0,00	0,00	0,00	0,00	0,00	0,00	26.000,00	0,00	0,00	26.000,00	0,00		

XVII LEGISLATURA - DISEGNI DI LEGGE E RELAZIONI - DOCUMENTI

RENDICONTO FINANZIARIO GESTIONALE 2009 (segue)
ENTRATE

Autorità Portuale di Piombino
c.f. 90015100499

	Gestione dei residui attivi										Gestione di cassa				Totale dei residui attivi al termine dell'esercizio (9 + 15)
	Residui all'inizio dell'esercizio	Riscossi	Rimasti da riscuotere (16 - 14)	Totali (14 + 15)		Variazioni		Previsioni	Riscossioni	Differenze rispetto alle previsioni		Totale			
				13	14	15	16			17	18		19	20	
							in + (16 - 13)	in - (13 - 16)		in + (20 - 19)	in - (19 - 20)				
TOTALE Categoria 2.1.4	66.202,36	55.232,16	10.970,20	66.202,36	0,00	0,00	0,00	0,00	83.000,00	55.232,16	0,00	0,00	27.767,84	109.534,99	
TOTALE UPB 2.1	66.202,36	55.232,16	10.970,20	66.202,36	0,00	0,00	0,00	0,00	83.000,00	55.232,16	0,00	0,00	27.767,84	109.534,99	
Segue Capitolo: 22110/00	1.379.686,66	0,00	1.379.686,66	1.379.686,66	0,00	0,00	0,00	0,00	1.379.686,00	0,00	0,00	0,00	1.379.686,00	1.379.686,66	
Segue Capitolo: 22111/00	2.582.284,50	0,00	2.582.284,50	2.582.284,50	0,00	0,00	0,00	0,00	2.582.284,00	0,00	0,00	0,00	2.582.284,00	2.582.284,50	
Segue Capitolo: 22135/00	5.287.988,37	0,00	5.287.988,37	5.287.988,37	0,00	0,00	0,00	0,00	5.287.000,00	0,00	0,00	0,00	5.287.000,00	5.287.988,37	
Segue Capitolo: 22140/00	0,00	0,00	0,00	0,00	0,00	0,00	0,00	0,00	37.100.000,00	0,00	0,00	0,00	37.100.000,00	0,00	
Segue Capitolo: 22141/00	0,00	0,00	0,00	0,00	0,00	0,00	0,00	0,00	0,00	0,00	0,00	0,00	0,00	0,00	
TOTALE Categoria 2.2.1	9.249.959,53	0,00	9.249.959,53	9.249.959,53	0,00	0,00	0,00	0,00	46.348.970,00	0,00	0,00	0,00	46.348.970,00	9.249.959,53	

XVII LEGISLATURA - DISEGNI DI LEGGE E RELAZIONI - DOCUMENTI

RENDICONTO FINANZIARIO GESTIONALE 2009
ENTRATE
Autorità Portuale di Piombino
 c.f. 90015100499

CAPITOLO CODICE	Denominazione	Gestione di Competenza											
		Previsioni				Somme Accertate				Differenze rispetto alle previsioni			
		4	5	6	7	8	9	10	11	12	10 - 7	in - (7 - 10)	
1	2	3	In Aumento (7 - 4)	In Diminuzione (4 - 7)	Definitive (4+5-6)	Riscosse	Rimaste da riscuotere (10 - 8)	Totale accertamenti (8 + 9)	in + (10 - 7)	in - (7 - 10)			
22210/00	CONTRIBUTO DELLA REGIONE TOSCANA PER IL PROGRAMMA NAZIONALE DI BONIFICA E RIPRISTINO AMBIENTE (D.M. 468/01)	0,00	0,00	0,00	0,00	0,00	0,00	0,00	0,00	0,00	0,00	0,00	0,00
22211/00	CONTRIBUTO DELLA REGIONE TOSCANA PER DOCUP OB. 2 ANNI 2000-2006	0,00	976.000,00	0,00	976.000,00	909.532,93	0,00	909.532,93	0,00	0,00	0,00	66.467,07	
22212/00	CONTRIBUTO DELLA REGIONE TOSCANA PER LA REALIZZAZIONE DI OPERE DELL'A.P.Q.	6.900.000,00	0,00	0,00	6.900.000,00	0,00	0,00	0,00	0,00	0,00	0,00	6.900.000,00	
TOTALE Categoria 2.2.2		6.900.000,00	976.000,00	0,00	7.876.000,00	909.532,93	0,00	909.532,93	0,00	0,00	0,00	6.966.467,07	
Categoria 2.2.3 TRASFERIMENTI DA COMUNI E PROVINCIE													
22320/00	CONTRIBUTO DEL COMUNE DI SAN VINCENZO PER CONFERIMENTO IN VASCA DI COLMATA DEL PORTO DI PIOMBINO DEI MATERIALI DI DRAGAGGIO DEL PORTO DI SAN VINCENZO	0,00	0,00	0,00	0,00	0,00	0,00	0,00	0,00	0,00	0,00	0,00	0,00
TOTALE Categoria 2.2.3		0,00	0,00	0,00	0,00	0,00	0,00	0,00	0,00	0,00	0,00	0,00	0,00
Categoria 2.2.4 TRASFERIMENTI DA ALTRI ENTI DEL SETTORE PUBBLICO													
22420/00	CONTRIBUTI PER TRASFERIMENTI DELL'UE (CONTRIBUTI PER COFI-NANZIAMENTI)	0,00	0,00	0,00	0,00	0,00	0,00	0,00	0,00	0,00	0,00	0,00	0,00
22421/00	CONTRIBUTI PER TRASFERIMENTI DEL COMMISSARIO DI GOVERNO PER L'EMERGENZA BONIFICHE REGIONECAMPANIA (BAGNOLI) PER LA REALIZZAZIONE OPERE DELLA.P.Q.	73.000.000,00	0,00	0,00	73.000.000,00	0,00	0,00	0,00	0,00	0,00	0,00	73.000.000,00	

XVII LEGISLATURA - DISEGNI DI LEGGE E RELAZIONI - DOCUMENTI

RENDICONTO FINANZIARIO GESTIONALE 2009 (segue)

Autorità Portuale di Piombino
c.f. 90015100499

ENTRATE

	Gestione dei residui attivi						Gestione di cassa				Totale dei residui attivi al termine dell'esercizio (9 + 15)
	Residui all'inizio dell'esercizio	Riscossi	Rimasti da riscuotere (16 - 14)	Variazioni		Totali (14 + 15)	Riscossioni	Differenze rispetto alle previsioni		Totale	
				in + (16 - 13)	in - (13 - 16)			in + (20 - 19)	in - (19 - 20)		
13	14	15	16	17	18	19	20	21	22	23	
Segue Capitolo: 22210/00	0,00	0,00	0,00	0,00	0,00	0,00	0,00	0,00	0,00	0,00	0,00
Segue Capitolo: 22211/00	387.240,82	387.240,82	0,00	0,00	387.240,82	0,00	1.296.773,75	0,00	66.226,25	0,00	0,00
Segue Capitolo: 22212/00	0,00	0,00	0,00	0,00	0,00	6.900.000,00	0,00	0,00	6.900.000,00	0,00	0,00
TOTALE Categoria 2.2.2	387.240,82	387.240,82	0,00	0,00	387.240,82	0,00	1.296.773,75	0,00	6.966.226,25	0,00	0,00
Segue Capitolo: 22320/00	270.874,16	270.874,16	0,00	0,00	270.874,16	0,00	270.874,16	270.874,16	0,00	0,00	0,00
TOTALE Categoria 2.2.3	270.874,16	270.874,16	0,00	0,00	270.874,16	0,00	270.874,16	270.874,16	0,00	0,00	0,00
Segue Capitolo: 22420/00	1.068,71	0,00	1.068,71	0,00	1.068,71	1.068,71	0,00	0,00	1.068,00	0,00	1.068,71
Segue Capitolo: 22421/00	0,00	0,00	0,00	0,00	0,00	73.000.000,00	0,00	0,00	73.000.000,00	0,00	0,00

XVII LEGISLATURA - DISEGNI DI LEGGE E RELAZIONI - DOCUMENTI

RENDICONTO FINANZIARIO GESTIONALE 2009
ENTRATE

Autorità Portuale di Piombino
c.f. 90015100499

CAPITOLO CODICE	Denominazione	Gestione di Competenza													
		Previsioni						Somme Accertate						Differenza rispetto alle previsioni	
		4	5	6	7	8	9	10	11	12	10 - 7	in - (7 - 10)			
1	2	3	4	5	6	7	8	9	10	11	12				
	TOTALE Categoria 2.2.4		73.000.000,00	0,00	0,00	73.000.000,00	0,00	0,00	0,00	0,00	73.000.000,00	0,00	0,00		
	TOTALE UPB 2.2		117.000.000,00	976.000,00	0,00	117.976.000,00	909.532,93	0,00	909.532,93	0,00	117.066.467,07	0,00	117.066.467,07		
	UPB 2.3 ACCENSIONE DI PRESTITI														
	Categoria 2.3.1 ASSUNZIONE DI MUTUI														
	23110/00 ASSUNZIONE DI MUTUI PER AL REALIZZAZIONE DI OPERE INFRASTRUTTURALI (L.488/199 E 388/200) D.M. 2/5/2001 DEL MIN. TRASP. E NAVIG. E L.296 27/12/06 C.994		10.200.000,00	5.350.000,00	0,00	15.550.000,00	0,00	6.340.622,54	6.340.622,54	0,00	9.209.377,46	0,00	9.209.377,46		
	TOTALE Categoria 2.3.1		10.200.000,00	5.350.000,00	0,00	15.550.000,00	0,00	6.340.622,54	6.340.622,54	0,00	9.209.377,46	0,00	9.209.377,46		
	Categoria 2.3.2 ASSUNZIONE DI ALTRI DEBITI FINANZIARI														
	23220/00 DEPOSITI DI TERZI A CAUZIONE		46.000,00	0,00	0,00	46.000,00	48.089,23	7,00	48.096,23	2.096,23	0,00	0,00	0,00		
	TOTALE Categoria 2.3.2		46.000,00	0,00	0,00	46.000,00	48.089,23	7,00	48.096,23	2.096,23	0,00	0,00	0,00		
	TOTALE UPB 2.3		10.246.000,00	5.350.000,00	0,00	15.596.000,00	48.089,23	6.340.629,54	6.388.718,77	0,00	9.207.281,23	0,00	9.207.281,23		
	TOTALE ENTRATE IN CONTO CAPITALE		127.314.000,00	6.341.000,00	0,00	133.655.000,00	957.622,16	6.439.194,33	7.396.816,49	0,00	126.258.183,51	0,00	126.258.183,51		
	TITOLO 3 ENTRATE PER PARTITE DI GIRO														
	UPB 3.1 ENTRATE AVVENTI NATURA DI PARTITE DI GIRO														
	Categoria 3.1.1 ENTRATE AVVENTI NATURA DI PARTITE DI GIRO														
	31110/00 RITENUTE ERARIALI SU COMPENSI ORGANI DI AMMINISTRAZIONE E DICONTRILLO		98.000,00	0,00	0,00	98.000,00	78.004,31	19.549,64	97.553,95	0,00	446,05	0,00	446,05		

XVII LEGISLATURA - DISEGNI DI LEGGE E RELAZIONI - DOCUMENTI

RENDICONTO FINANZIARIO GESTIONALE 2009 (segue)
ENTRATE

Autorità Portuale di Piombino
c.f. 90015100499

	Gestione dei residui attivi				Gestione di cassa				Totale dei residui attivi al termine dell'esercizio (9 + 15)		
	Residui all'inizio dell'esercizio	Riscossi	Rimasti da riscuotere (16 - 14)	Totali (14 + 15)	Variazioni		Differenze rispetto alle previsioni				
					In + (16 - 13)	In - (13 - 16)	In + (20 - 19)	In - (19 - 20)			
13	14	15	16	17	18	19	20	21	22	23	
TOTALE Categoria 2.2.4	1.068,71	0,00	1.068,71	1.068,71	0,00	0,00	73.001.068,00	0,00	0,00	73.001.068,00	1.068,71
TOTALE UPB 2.2	9.909.143,22	658.114,98	9.251.028,24	9.909.143,22	0,00	0,00	127.613.038,00	1.567.647,91	0,00	126.045.390,09	9.251.028,24
Segue Capitolo: 23110/00	14.832.233,19	2.444.181,51	12.388.051,68	14.832.233,19	0,00	0,00	30.380.000,00	2.444.181,51	0,00	27.935.818,49	18.728.674,22
TOTALE Categoria 2.3.1	14.832.233,19	2.444.181,51	12.388.051,68	14.832.233,19	0,00	0,00	30.380.000,00	2.444.181,51	0,00	27.935.818,49	18.728.674,22
Segue Capitolo: 23220/00	1.623,54	1.623,14	0,40	1.623,54	0,00	0,00	46.000,00	49.712,37	3.712,37	0,00	7,40
TOTALE Categoria 2.3.2	1.623,54	1.623,14	0,40	1.623,54	0,00	0,00	46.000,00	49.712,37	3.712,37	0,00	7,40
TOTALE UPB 2.3	14.833.856,73	2.445.804,65	12.388.052,08	14.833.856,73	0,00	0,00	30.426.000,00	2.493.893,88	0,00	27.932.106,12	18.728.681,62
TOTALE TITOLO 2	24.809.202,31	3.159.151,79	21.650.050,52	24.809.202,31	0,00	0,00	158.122.038,00	4.116.773,95	0,00	154.005.264,05	28.089.244,85
Segue Capitolo: 31110/00	3.000,00	0,00	3.000,00	3.000,00	0,00	0,00	98.000,00	78.004,31	0,00	19.995,69	22.549,64

XVII LEGISLATURA - DISEGNI DI LEGGE E RELAZIONI - DOCUMENTI

RENDICONTO FINANZIARIO GESTIONALE 2009
 ENTRATE

 Autorità Portuale di Piombino
 c.f. 90015100499

CAPITOLO CODICE	Denominazione	Gestione di Competenza										Differenze rispetto alle previsioni	
		Previsioni			Somme Accertate							in + (10 - 7)	in - (7 - 10)
		4	5	6	7	8	9	10	11	12			
Iniziali	In Aumento (7 - 4)	Variazioni In Diminuzione (4 - 7)	Definitive (4+5-6)	Riscosse	Rimaste da riscuotere (10 - 8)	Totali accertamenti (8 + 9)							
3111/00	RITENUTE ERARIALI SU RETRIBUZIONI PERSONALE DIPENDENTE	330.000,00	90.000,00	0,00	420.000,00	376.001,19	0,00	376.001,19	0,00	376.001,19	0,00	43.998,81	
3112/00	RITENUTE ERARIALI SU COMPENSI PROFESSIONISTI	180.000,00	50.000,00	0,00	230.000,00	138.640,84	0,00	138.640,84	0,00	138.640,84	0,00	91.359,16	
3113/00	RITENUTE ERARIALI SU COMPENSI AL PERSONALE DEL GG. CC. OO. MM.	100.000,00	0,00	0,00	100.000,00	0,00	0,00	0,00	0,00	0,00	0,00	100.000,00	
3114/00	RITENUTE ERARIALI SU CONTRIBUTI AD IMPRESE	26.000,00	0,00	0,00	26.000,00	0,00	0,00	0,00	0,00	0,00	0,00	26.000,00	
31120/00	RITENUTE PREVIDENZIALI ED ASSISTENZIALI ORGANI DI AMMINISTRAZIONE E DI CONTROLLO	11.000,00	0,00	0,00	11.000,00	8.493,28	0,00	8.493,28	0,00	8.493,28	0,00	2.506,72	
31121/00	RITENUTE PREVIDENZIALI ED ASSISTENZIALI PERSONALE DIPENDENTE	140.000,00	15.000,00	0,00	155.000,00	120.588,10	0,00	120.588,10	0,00	120.588,10	0,00	34.411,90	
31122/00	RITENUTE PREVIDENZIALI ED ASSISTENZIALI PROFESSIONISTI	6.000,00	0,00	0,00	6.000,00	1.416,60	0,00	1.416,60	0,00	1.416,60	0,00	4.583,40	
31130/00	RITENUTE DIVERSE AL PERSONALE DIPENDENTE DELLENTE	42.000,00	5.000,00	0,00	47.000,00	29.091,80	0,00	29.091,80	0,00	29.091,80	0,00	17.908,20	

XVII LEGISLATURA – DISEGNI DI LEGGE E RELAZIONI - DOCUMENTI

Autorità Portuale di Piombino
c.f. 90015100499

RENDICONTO FINANZIARIO GESTIONALE 2009 (segue)
ENTRATE

	Gestione dei residui attivi				Gestione di cassa				Totale dei residui attivi al termine dell'esercizio (9 + 15)		
	13	14	15	16	17	18	19	20		21	22
Residui all'inizio dell'esercizio	Riscossi	Rimasti da riscuotere (16 - 14)	Totali (14 + 15)	Variazioni	Previsioni	Riscossioni	Differenze rispetto alle previsioni				
				In + (16 - 13)	In - (13 - 16)			In + (20 - 19)	In - (19 - 20)		
Segue Capitolo: 31111/00	306,63	0,00	306,63	0,00	0,00	0,00	420.000,00	376.001,19	0,00	43.998,81	306,63
Segue Capitolo: 31112/00	0,00	0,00	0,00	0,00	0,00	0,00	230.000,00	138.640,84	0,00	91.359,16	0,00
Segue Capitolo: 31113/00	1,00	0,00	1,00	0,00	0,00	0,00	100.000,00	0,00	0,00	100.000,00	1,00
Segue Capitolo: 31114/00	0,00	0,00	0,00	0,00	0,00	0,00	26.000,00	0,00	0,00	26.000,00	0,00
Segue Capitolo: 31120/00	0,00	0,00	0,00	0,00	0,00	0,00	11.000,00	8.493,28	0,00	2.506,72	0,00
Segue Capitolo: 31121/00	0,00	0,00	0,00	0,00	0,00	0,00	155.000,00	120.588,10	0,00	34.411,90	0,00
Segue Capitolo: 31122/00	0,00	0,00	0,00	0,00	0,00	0,00	6.000,00	1.416,60	0,00	4.583,40	0,00
Segue Capitolo: 31130/00	0,00	0,00	0,00	0,00	0,00	0,00	47.000,00	29.091,80	0,00	17.908,20	0,00

XVII LEGISLATURA - DISEGNI DI LEGGE E RELAZIONI - DOCUMENTI

RENDICONTO FINANZIARIO GESTIONALE 2009
ENTRATE

 Autorità Portuale di Piombino
 c.f. 90015100499

CAPITOLO CODICE	Denominazione	Gestione di Competenza													
		Previsioni					Somme Accertate					Differenze rispetto alle previsioni			
		4	5	6	7	8	9	10	11	12	in + (10 - 7)	in - (7 - 10)			
1	2	3	In Aumento (7 - 4)	In Diminuzione (4 - 7)	Definitive (4+5-6)	Riscosse	Rimasta da riscuotere (10 - 8)	Totali accertamenti (8 + 9)							
311490/00	RECUPERO DAL PERSONALE PER ANTICIPAZIONI CONCESSE	6.000,00	0,00	0,00	6.000,00	0,00	0,00	0,00	0,00	0,00	0,00	0,00	0,00	0,00	6.000,00
31141/00	RESITUZIONE FONDO SPESE PER MISSIONI A FINE ESERCIZIO	6.000,00	0,00	0,00	6.000,00	0,00	0,00	0,00	0,00	0,00	0,00	0,00	0,00	0,00	6.000,00
31150/00	TRATTENUTE PER CONTO TERZI	104.000,00	0,00	0,00	104.000,00	0,00	0,00	0,00	0,00	0,00	0,00	0,00	0,00	0,00	104.000,00
31160/00	RIMBORSO SOMME PAGATE PER CONTO TERZI PER LA RIMOZIONE DI OSTACOLI QUALUNQUE GENERE PER LA NAVIGAZIONE, IN AMBITO PORTUALE.	252.000,00	0,00	0,00	252.000,00	0,00	0,00	31.261,56	31.261,56	0,00	0,00	0,00	0,00	0,00	220.738,44
31170/00	PARTITE IN SOSPESO	259.000,00	270.000,00	0,00	529.000,00	304.326,34	0,00	304.326,34	0,00	0,00	0,00	0,00	0,00	0,00	234.673,66
31180/00	RESITUZIONE FONDO ECONOMATO AFINE ESERCIZIO	6.000,00	0,00	0,00	6.000,00	0,00	0,00	6.000,00	6.000,00	0,00	0,00	0,00	0,00	0,00	0,00
31190/00	DEPOSITI CAUZIONALI E D'ASTA	26.000,00	0,00	0,00	26.000,00	2.034,43	0,00	2.034,43	0,00	0,00	2.034,43	0,00	0,00	0,00	23.965,57
TOTALE Categoria 3.1.1		1.592.000,00	430.000,00	0,00	2.022.000,00	1.058.596,89	56.811,20	1.115.408,09	56.811,20	1.115.408,09	0,00	0,00	0,00	0,00	906.591,91
TOTALE UPB 3.1		1.592.000,00	430.000,00	0,00	2.022.000,00	1.058.596,89	56.811,20	1.115.408,09	56.811,20	1.115.408,09	0,00	0,00	0,00	0,00	906.591,91

RENDICONTO FINANZIARIO GESTIONALE 2009
ENTRATE

Autorità Portuale di Piombino
c.f. 90015100499

CAPITOLO CODICE	Denominazione	Gestione di Competenza									
		Previsioni				Somme Accertate			Differenze rispetto alle previsioni		
		Iniziali	Variazioni		Definitive	Riscosse	Rimaste da riscuotere	Totali accertamenti	in +	in -	
4	In Aumento (7 - 4)	In Diminuzione (4 - 7)	(4+5-6)	8	(10 - 8)	(8 + 9)	(10 - 7)	(7 - 10)	11	12	
1	2	3	5	6	7	9	10	11	12		
TOTALE ENTRATE PER PARTITE DI CIRCO											
			1.592.000,00	430.000,00	0,00	2.022.000,00	1.058.596,89	56.811,20	1.115.408,09	0,00	906.591,91

RENDICONTO FINANZIARIO GESTIONALE 2009 (segue)
ENTRATE

Autorità Portuale di Piombino
c.f. 900015100499

Residui all'inizio dell'esercizio	Gestione dei residui attivi				Gestione di cassa				Totale dei residui attivi al termine dell'esercizio (9 + 15)	
	Riscossi	Rimasti da riscuotere (16 - 14)	Variazioni		Previsioni	Riscossioni	Differenza rispetto alle previsioni			
13	14	15	16	17	18	19	20	21	22	23
			Totali (14 + 15)	In + (16 - 13)	In - (13 - 16)			In + (20 - 19)	In - (19 - 20)	
156.109,98	6.000,00	150.109,98	156.109,98	0,00	0,00	2.022.000,00	1.064.596,89	0,00	957.403,11	206.921,18
TOTALE TITOLO 3										

XVII LEGISLATURA - DISEGNI DI LEGGE E RELAZIONI - DOCUMENTI

RENDICONTO FINANZIARIO GESTIONALE 2009
ENTRATE

Autorità Portuale di Piombino
c.f. 90015100499

1	2	3	4	5			6	7	8			9		10	11		12
				Previsioni		Definitive (4+5-6)			Riscosse	Rimasta da riscuotere (10-8)	Totali accertamenti (8+9)	in + (10-7)	in - (7-10)				
				Iniziali	In Aumento (7-4)										Variazioni In Diminuzione (4-7)	Intziali	
RIEPILOGO DEI TITOLI																	
		Titolo 1	7.709.200,00	0,00	1.300.000,00	0,00	6.409.200,00	4.285.407,77	2.982.752,66	7.268.160,43	858.960,43	0,00					
		Titolo 2	127.314.000,00	6.341.000,00	0,00	133.655.000,00	957.622,16	6.439.194,33	7.396.816,49	0,00	126.258.183,51	0,00					
		Titolo 3	1.592.000,00	430.000,00	0,00	2.022.000,00	1.058.596,89	56.811,20	1.115.408,09	0,00	906.591,91	0,00					
		AVANZO DI AMMINISTRAZIONE	36.655.410,00	0,00	2.198.057,00	34.457.353,00	0,00	0,00	0,00	0,00	34.457.353,00	0,00					
		FONDO INIZIALE DI CASSA	0,00	0,00	0,00	0,00	0,00	0,00	0,00	0,00	0,00	0,00					
		TOTALE GENERALE ENTRATE	173.270.610,00	3.272.943,00	0,00	176.543.553,00	6.301.626,82	9.478.758,19	15.780.385,01	0,00	160.763.167,99	0,00					

XVII LEGISLATURA - DISEGNI DI LEGGE E RELAZIONI - DOCUMENTI

RENDICONTO FINANZIARIO GESTIONALE 2009 (segue)
ENTRATE

Autorità Portuale di Piombino
c.f. 90015100499

	Gestione dei residui attivi										Gestione di cassa			Totale dei residui attivi al termine dell'esercizio (9 + 15)
	Residui all'inizio dell'esercizio (13)	Riscossi (14)	Rimasti da riscuotere (15 - 14)	Totali (14 + 15)		Variazioni		Previsioni (19)	Riscossioni (20)	Differenze rispetto alle previsioni				
				in + (16 - 13)	in - (13 - 16)	in + (20 - 19)	in - (19 - 20)							
RIEPILOGO DEI TITOLI														
Titolo 1	3.615.415,15	2.769.154,81	786.152,16	3.555.306,97	0,00	60.108,18	6.606.553,00	7.054.562,58	448.009,58	0,00	0,00	3.768.904,82		
Titolo 2	24.809.202,31	3.159.151,79	21.650.050,52	24.809.202,31	0,00	0,00	158.122.038,00	4.116.773,95	0,00	154.005.264,05	28.089.244,85			
Titolo 3	156.109,98	6.000,00	150.109,98	156.109,98	0,00	0,00	2.022.000,00	1.064.596,89	0,00	957.403,11	206.921,18			
AVANZO DI AMMINISTRAZIONE	0,00	0,00	0,00	0,00	0,00	0,00	0,00	0,00	0,00	0,00	0,00	0,00		
FONDO INIZIALE DI CASSA	0,00	0,00	0,00	0,00	0,00	0,00	57.947.913,00	0,00	0,00	57.947.913,00	0,00	0,00		
TOTALE GENERALE ENTRATE	28.580.727,44	5.934.306,60	22.586.312,66	28.520.619,26	0,00	60.108,18	224.698.504,00	12.235.933,42	0,00	212.462.570,58	32.065.070,85			

XVII LEGISLATURA - DISEGNI DI LEGGE E RELAZIONI - DOCUMENTI

RENDICONTO FINANZIARIO GESTIONALE 2009 (segue)

Autorità Portuale di Piombino
c.f. 90015100499

SPESA

	Gestione dei residui passivi				Gestione di cassa				Totale dei residui passivi al termine dell'esercizio (9 + 15)		
	Residui all'inizio dell'esercizio	Pagati	Rimasti da pagare (16 - 14)	Totali (14 + 15)	Variazioni		Previsioni	Pagamenti		Differenze rispetto alle previsioni	
					In + (16 - 13)	In - (13 - 16)				In + (20 - 19)	In - (19 - 20)
13	14	15	16	17	18	19	20	21	22	23	
<i>DISEGNO DI AMMINISTRAZIONE</i>	0,00	0,00	0,00	0,00	0,00	0,00	0,00	0,00	0,00	0,00	0,00
Segue Capitolo: 11110/00	0,00	0,00	0,00	0,00	0,00	0,00	187.000,00	186.939,00	0,00	61,00	0,00
Segue Capitolo: 11112/00	10.048,00	8.352,00	288,00	8.640,00	0,00	1.408,00	23.248,00	8.352,00	0,00	14.896,00	10.928,00
Segue Capitolo: 11114/00	4.205,66	3.629,66	72,00	3.701,66	0,00	504,00	45.200,00	21.796,23	0,00	23.403,77	22.856,91
Segue Capitolo: 11120/00	2.486,34	2.486,04	0,00	2.486,04	0,00	0,30	37.480,00	35.328,52	0,00	2.151,48	1.667,45
Segue Capitolo: 11130/00	692,18	692,18	0,00	692,18	0,00	0,00	27.100,00	16.735,83	0,00	10.364,17	838,37
TOTALE Categoria J.1.1	17.432,18	15.159,88	360,00	15.519,88	0,00	1.912,30	320.028,00	269.151,58	0,00	50.876,42	36.290,73

XVII LEGISLATURA - DISEGNI DI LEGGE E RELAZIONI - DOCUMENTI

RENDICONTO FINANZIARIO GESTIONALE 2009

SPESA

Autorità Portuale di Piombino

c.f. 90015100499

1	2	3	4	Previsioni				Somma impegnate				Differenze rispetto alle previsioni	
				Iniziali		Variazioni		Definitive (4+5-6)	Pagate	Rimaste da pagare (10-8)	Totali impegni (8+9)	in + (10-7)	in - (7-10)
				In Aumento (7-4)	In Diminuzione (4-7)	In Aumento (7-4)	In Diminuzione (4-7)						
5	6	7	8	9	10	11	12						
11209/00	EMOLUMENTI AL SEGRETARIO GENERALE		102.000,00	5.900,00	0,00	107.900,00	107.889,98	0,00	107.889,98	0,00	0,00	10,02	
11210/00	EMOLUMENTI FISSI AL PERSONALE DIPENDENTE DELL'ENTE		890.000,00	0,00	0,00	890.000,00	838.605,38	2.253,24	840.858,62	0,00	0,00	49.141,38	
11211/00	ONERI DELLA CONTRATTAZIONE AZIENDALE		260.000,00	0,00	0,00	260.000,00	211.558,48	48.441,52	260.000,00	0,00	0,00	0,00	
11212/00	ONERI DERIVANTI DA RINNOVI CONTRATTUALI		46.000,00	0,00	0,00	46.000,00	17.755,01	0,00	17.755,01	0,00	0,00	28.244,99	
11215/00	VERSAMENTO DELLO 0,15% DEL MINIMO CONGLOBATO DEI DIPENDENTI PER ENTE BILATERALE ART.40 C.C.N.L.		1.320,00	0,00	0,00	1.320,00	585,32	0,00	585,32	0,00	0,00	734,68	
11220/00	LAVORO STRAORDINARIO PERSONALE DIPENDENTE		33.000,00	0,00	5.900,00	27.100,00	15.122,80	526,90	15.649,70	0,00	0,00	11.450,30	
11240/00	INDENNITA' E RIMBORSO SPESE PER MISSIONI		79.500,00	0,00	0,00	79.500,00	64.857,00	2.185,17	67.042,17	0,00	0,00	12.457,83	
11250/00	ALTRI ONERI PER IL PERSONALE (CORREDO, ECC...)		40.000,00	4.000,00	0,00	44.000,00	34.718,05	8.024,83	42.742,88	0,00	0,00	1.257,12	

XVII LEGISLATURA - DISEGNI DI LEGGE E RELAZIONI - DOCUMENTI

Autorità Portuale di Piombino
RENDICONTO FINANZIARIO GESTIONALE 2009 (segue)
SPESA

c.f. 90015100499

	Gestione dei residui passivi					Gestione di cassa				Totale dei residui passivi al termine dell'esercizio (9 + 15)		
	Residui all'inizio dell'esercizio	Pagati	Rimasti da pagare (16 - 14)	Totali (14 + 15)	Variazioni	Previsioni	Pagamenti	Differenze rispetto alle previsioni				
	13	14	15	16	17	18	19	20	21	22	23	
					In + (16 - 13)	In - (13 - 16)			In + (20 - 19)	In - (19 - 20)		
Segue Capitolo: 11209/00	0,00	0,00	0,00	0,00	0,00	0,00	0,00	107.900,00	107.889,98	0,00	10,02	0,00
Segue Capitolo: 11210/00	0,00	0,00	0,00	0,00	0,00	0,00	890.000,00	838.605,38	0,00	51.394,62	2.253,24	
Segue Capitolo: 11211/00	61.365,00	61.365,00	0,00	61.365,00	0,00	0,00	321.365,00	272.923,48	0,00	48.441,52	48.441,52	
Segue Capitolo: 11212/00	0,00	0,00	0,00	0,00	0,00	0,00	46.000,00	17.755,01	0,00	28.244,99	0,00	
Segue Capitolo: 11215/00	165,83	0,00	165,83	165,83	0,00	0,00	1.485,00	585,32	0,00	899,68	165,83	
Segue Capitolo: 11220/00	3.205,78	803,25	2.402,53	3.205,78	0,00	0,00	30.300,00	15.926,05	0,00	14.373,95	2.929,43	
Segue Capitolo: 11240/00	2.635,30	2.635,30	0,00	2.635,30	0,00	0,00	82.100,00	67.492,30	0,00	14.607,70	2.185,17	
Segue Capitolo: 11250/00	3.183,67	3.181,54	1,74	3.183,28	0,00	0,39	47.100,00	37.899,59	0,00	9.200,41	8.026,57	

XVII LEGISLATURA - DISEGNI DI LEGGE E RELAZIONI - DOCUMENTI

RENDICONTO FINANZIARIO GESTIONALE 2009
 SPESA

 Autorità Portuale di Piombino
 c.f. 90015100499

CAPITOLO CODICE	Denominazione	Gestione di Competenza											
		Previsioni				Somme impegnate				Differenze rispetto alle previsioni			
		4	5	6	7	8	9	10	11	12	10 - 7	in - (7 - 10)	
1	2	3	In Aumento (7 - 4)	In Diminuzione (4 - 7)	Definitive (4+5-6)	Pagate	Rimaste da pagare (10 - 8)	Totale impegni (8 + 9)	in + (10 - 7)	in - (7 - 10)			
11251/00	VERSAMENTO DELLO 0,5% DELLA RETRIBUZIONE LORDA DEI DIPENDENTI PER ATTIVITA' RICREATIVE ART. 45 C.C.N.L.	3.500,00	0,00	0,00	3.500,00	0,00	0,00	0,00	0,00	0,00	0,00	3.500,00	
11260/00	SPESE PER L'ORGANIZZAZIONE DI CORSI PER IL PERSONALE DIPEN- DENTE E PARTECIPAZIONE A SPESE PER CORSI INDETTATI DA ENTI O AMMINISTRAZIONI VARIE.	73.000,00	8.000,00	0,00	81.000,00	52.598,76	20.864,51	73.463,27	0,00	0,00	0,00	7.536,73	
11270/00	ONERI PREVIDENZIALI ED ASSI- STENZIALI A CARICO AUTORITA' PORTUALE SU EMOLUMENTI PERSONALE DIPENDENTE	360.000,00	0,00	0,00	360.000,00	282.525,26	38.636,74	321.162,00	0,00	0,00	0,00	38.838,00	
TOTALE Categoria 1.1.2		1.888.320,00	12.000,00	0,00	1.900.320,00	1.626.216,04	120.932,91	1.747.148,95	0,00	0,00	0,00	153.171,05	
Categoria 1.1.3 USCITE PER L'ACQUISTO DI BENI DI CONSUMO E DI SERVIZI		5.000,00	0,00	0,00	5.000,00	4.427,74	570,53	4.998,27	0,00	0,00	0,00	1,73	
11313/00	SPESE CONNESSE CON L'ESERCIZIO DEI MEZZI DI TRASPORTO TERRESTRI	17.000,00	0,00	0,00	17.000,00	11.821,14	5.170,26	16.991,40	0,00	0,00	0,00	8,60	
11316/00	SPESE DI PULIZIA LOCALI APP	4.500,00	1.800,00	0,00	6.300,00	0,00	6.221,25	6.221,25	0,00	0,00	0,00	78,75	
11317/00	SPESE PER CONSULENZE, STUDI ED ALTRE ANALOGHE PRESTAZIONI PROFESSIONALI - SPESE LEGALI, GIUDIZIARIE E VARIE	70.400,00	30.000,00	0,00	100.400,00	23.017,60	76.995,01	100.012,61	0,00	0,00	0,00	387,39	

XVII LEGISLATURA - DISEGNI DI LEGGE E RELAZIONI - DOCUMENTI

RENDICONTO FINANZIARIO GESTIONALE 2009 (segue)

Autorità Portuale di Piombino
c.f. 90015100499

SPESA

	Gestione dei residui passivi				Gestione di cassa				Totale dei residui passivi al termine dell'esercizio (9 + 15)		
	Residui all'inizio dell'esercizio	Pagati	Rimasti da pagare (16 - 14)	Totali (14 + 15)	Variazioni		Differenze rispetto alle previsioni				
					In + (18 - 13)	In - (13 - 16)	in + (20 - 19)	in - (19 - 20)			
13	14	15	16	17	18	19	20	21	22	23	
Segue Capitolo: 11251/00	0,00	0,00	0,00	0,00	0,00	0,00	3.500,00	0,00	0,00	3.500,00	0,00
Segue Capitolo: 11260/00	41.014,01	24.118,89	16.160,16	40.279,05	0,00	734,96	122.000,00	76.717,65	0,00	45.282,35	37.024,67
Segue Capitolo: 11270/00	80.983,07	80.983,07	0,00	80.983,07	0,00	0,00	440.000,00	363.508,33	0,00	76.491,67	38.636,74
TOTALE Categoria 1.1.2	192.552,66	173.087,05	18.730,26	191.817,31	0,00	735,35	2.091.750,00	1.799.303,09	0,00	292.446,91	139.663,17
Segue Capitolo: 11313/00	1.120,80	388,00	23,59	411,59	0,00	709,21	6.120,00	4.815,74	0,00	1.304,26	594,12
Segue Capitolo: 11315/00	2.805,53	2.434,12	297,58	2.731,70	0,00	73,83	19.805,00	14.255,26	0,00	5.549,74	5.467,84
Segue Capitolo: 11316/00	0,00	0,00	0,00	0,00	0,00	0,00	6.300,00	0,00	0,00	6.300,00	6.221,25
Segue Capitolo: 11317/00	94.216,61	44.921,80	48.350,95	93.272,75	0,00	943,86	194.600,00	67.939,40	0,00	126.660,60	125.345,96

XVII LEGISLATURA - DISEGNI DI LEGGE E RELAZIONI - DOCUMENTI

RENDICONTO FINANZIARIO GESTIONALE 2009
 SPESA

 Autorità Portuale di Piombino
 c.f. 90015100499

CAPITOLO CODICE	Denominazione	Gestione di Competenza										Differenze rispetto alle previsioni	
		Previsioni				Somme impegnate							
		Iniziali (4)	In Aumento (7 - 4) (5)	In Diminuzione (4 - 7) (6)	Definitive (4+5-6) (7)	Pagate (8)	Rimaste da pagare (10 - 8) (9)	Totali impegni (8 + 9) (10)	in + (10 - 7) (11)	in - (7 - 10) (12)			
11318/00	SPESA PER ACQUISTO DI LIBRI RIVISTE E GIORNALI	14.800,00	0,00	0,00	14.800,00	12.203,54	2.271,80	14.475,34	0,00	0,00	324,66		
11319/00	PREMI DI ASSICURAZIONE	60.000,00	0,00	0,00	60.000,00	47.157,27	94,84	47.252,11	0,00	0,00	12.747,89		
11320/00	SPESA PER ENERGIA ELETTRICA, PER ILLUMINAZIONE, CANONI D'ACQUA UFFICI APP	7.000,00	7.000,00	0,00	14.000,00	11.777,22	0,00	11.777,22	0,00	0,00	2.222,78		
11321/00	SPESA PER ACQUISIZIONE DI PRESTAZIONI FORNITE DA TERZI (LAVORO INTERINALE)	44.000,00	0,00	0,00	44.000,00	0,00	0,00	0,00	0,00	0,00	44.000,00		
11322/00	SPESA PER RISCALDAMENTO UFFICIE SPESE PER LA CONDUZIONE DI IMPIANTI TERMICI	11.000,00	0,00	0,00	11.000,00	7.821,47	0,00	7.821,47	0,00	0,00	3.178,53		
11324/00	SPESA POSTALI TELEGRAFICHE E TELEFONICHE	40.000,00	0,00	400,00	39.600,00	35.441,71	4.015,96	39.457,67	0,00	0,00	142,33		
11328/00	MANUTENZIONI RIPARAZIONI ED ADATTAMENTI LOCALI E RELATIVI IMPIANTI	2.000,00	0,00	0,00	2.000,00	826,63	628,50	1.455,13	0,00	0,00	544,87		
11330/00	SPESA PER L'ACQUISTO DI MATERIALE DI CONSUMO	1.000,00	0,00	0,00	1.000,00	643,86	353,14	997,00	0,00	0,00	3,00		

XVII LEGISLATURA - DISEGNI DI LEGGE E RELAZIONI - DOCUMENTI

Autorità Portuale di Piombino
RENDICONTO FINANZIARIO GESTIONALE 2009 (segue)
SPESA

	Gestione dei residui passivi				Gestione di cassa				Totale dei residui passivi al termine dell'esercizio (9 + 15)		
	Residui all'inizio dell'esercizio	Pagati	Rimasti da pagare (15 - 14)	Totale (14 + 15)	Variazioni	Previsioni	Pagamenti	Differenze rispetto alle previsioni			
	13	14	15	16	17	18	19	20	21	22	23
					In + (16 - 13)	In - (13 - 16)			In + (20 - 19)	In - (19 - 20)	
Segue Capitolo: 11318/00	1.912,35	1.745,95	101,40	1.847,35	0,00	65,00	16.285,00	13.949,49	0,00	2.335,51	2.373,20
Segue Capitolo: 11319/00	0,00	0,00	0,00	0,00	0,00	0,00	60.000,00	47.157,27	0,00	12.842,73	94,84
Segue Capitolo: 11320/00	0,00	0,00	0,00	0,00	0,00	0,00	14.000,00	11.777,22	0,00	2.222,78	0,00
Segue Capitolo: 11321/00	2.789,38	0,00	2.789,38	2.789,38	0,00	0,00	46.785,00	0,00	0,00	46.785,00	2.789,38
Segue Capitolo: 11322/00	378,57	378,57	0,00	378,57	0,00	0,00	11.375,00	8.200,04	0,00	3.174,96	0,00
Segue Capitolo: 11324/00	5.527,23	3.777,43	588,68	4.366,11	0,00	1.161,12	45.125,00	39.219,14	0,00	5.905,86	4.604,64
Segue Capitolo: 11328/00	112,50	112,50	0,00	112,50	0,00	0,00	2.112,00	939,13	0,00	1.172,87	628,50
Segue Capitolo: 11330/00	398,84	398,84	0,00	398,84	0,00	0,00	1.398,00	1.042,70	0,00	355,30	353,14

XVII LEGISLATURA - DISEGNI DI LEGGE E RELAZIONI - DOCUMENTI

RENDICONTO FINANZIARIO GESTIONALE 2009 (segue)

SPESA

Autorità Portuale di Piombino

c.f. 90015100499

	Gestione dei residui passivi				Gestione di cassa				Totale dei residui passivi al termine dell'esercizio (9 + 15)		
	Residui all'inizio dell'esercizio	Pagati	Rimasti da pagare (16 - 14)	Totali (14 + 15)	Variazioni		Previsioni	Pagamenti		Differenze rispetto alle previsioni	
					In + (16 - 13)	In - (13 - 16)				In + (20 - 19)	In - (19 - 20)
13	14	15	16	17	18	19	20	21	22	23	
Segue Capitolo: 11332/00	2.738,98	659,70	544,78	1.204,48	0,00	1.534,50	37.500,00	26.367,90	0,00	11.132,10	7.319,38
Segue Capitolo: 11334/00	2.141,34	1.851,94	166,12	2.018,06	0,00	123,28	24.540,00	22.108,90	0,00	2.431,10	2.308,88
Segue Capitolo: 11339/00	0,00	0,00	0,00	0,00	0,00	0,00	12.000,00	110,41	0,00	11.889,59	54,30
Segue Capitolo: 11341/00	0,04	0,00	0,00	0,00	0,00	0,04	4.000,00	3.852,38	0,00	147,62	0,00
Segue Capitolo: 11343/00	0,00	0,00	0,00	0,00	0,00	0,00	5.670,00	4.866,45	0,00	803,55	803,00
Segue Capitolo: 11344/00	5.624,14	3.150,00	2.474,14	5.624,14	0,00	0,00	10.124,00	5.553,72	0,00	4.570,28	4.570,42
Segue Capitolo: 11345/00	34.017,04	22.777,00	11.232,00	34.009,00	0,00	8,04	64.000,00	36.697,00	0,00	27.303,00	20.294,00
TOTALE Categoria 1.1.3	153.783,35	82.595,85	66.568,62	149.164,47	0,00	4.618,88	581.739,00	308.852,15	0,00	272.886,85	183.822,85
TOTALE UPB 1.1	363.768,19	270.842,78	85.658,88	356.501,66	0,00	7.266,53	2.993.517,00	2.377.306,82	0,00	616.210,18	359.776,75

XVII LEGISLATURA - DISEGNI DI LEGGE E RELAZIONI - DOCUMENTI

RENDICONTO FINANZIARIO GESTIONALE 2009

Autorità Portuale di Piombino
c.f. 90015100499

SPESA

CAPITOLO CODICE	Denominazione	Gestione di Competenza									
		Previsioni				Somme impegnate			Differenze rispetto alle previsioni		
		4	5	6	7	8	9	10	11	12	
1	2	3	In Aumento (7 - 4)	In Diminuzione (4 - 7)	Definitive (4+5-6)	Pagate	Rimaste da pagare (10 - 8)	Totali impegni (8 + 9)	In + (10 - 7)	In - (7 - 10)	
<p style="text-align: center;">Categoria 1.2.1 USCITE PER PRESTAZIONI ISTITUZIONALI</p>											
1211/00	SPESA PER MANUTENZIONE ORDINARIA PARTI COMUNI AMBITO PORTUALE (PIOMBINO)	420.000,00	55.000,00	0,00	475.000,00	350.916,24	87.979,44	438.895,68	0,00	36.104,32	
1212/00	SPESA PER MANUTENZIONE ORDINARIA PARTI COMUNI AMBITO PORTUALE (PORTOFERRAIO)	100.000,00	25.000,00	0,00	125.000,00	90.555,16	22.422,74	112.977,90	0,00	12.022,10	
1213/00	SPESA PER MANUTENZIONE ORDINARIA AMBITO PORTUALE (RIO MARINA E CAVO)	30.000,00	0,00	0,00	30.000,00	15.693,28	3.925,53	19.618,81	0,00	10.381,19	
1214/00	SPESA PER LA GESTIONE DELLA SICUREZZA NELL'AMBITO PORTUALE	1.900.000,00	0,00	45.000,00	1.855.000,00	1.286.689,06	504.128,81	1.790.817,87	0,00	64.182,13	
1215/00	SERVIZIO DI GESTIONE DEI RIFIUTI PROVENIENTI DALLE NAVI MANUTENZIONE ORDINARIA DELLE RELATIVE STRUTTURE	200.000,00	0,00	0,00	200.000,00	163.954,22	32.049,20	196.003,42	0,00	3.996,58	
1214/00	SPESA PROMOZIONALI-VIAGGIO SOGGIORNO E PARTECIPAZIONE A CONVEGNI NELL'INTERESSE DEL PORTO E DELL'A.P.	32.000,00	6.000,00	0,00	38.000,00	16.888,85	20.655,79	37.544,64	0,00	455,36	
1215/00	SPESA PER SERVIZI SULL'AREA DENOMINATA "QUAGLIODROMO" PER COMPITI ISTITUZIONALI	30.000,00	0,00	15.000,00	15.000,00	2.382,10	12.511,20	14.893,30	0,00	106,70	

XVII LEGISLATURA – DISEGNI DI LEGGE E RELAZIONI - DOCUMENTI

RENDICONTO FINANZIARIO GESTIONALE 2009 (segue)

SPESA

Autorità Portuale di Piombino

c.f. 90015100499

	Gestione dei residui passivi				Gestione di cassa				Totale dei residui passivi al termine dell'esercizio (9 + 15)		
	Residui all'inizio dell'esercizio	Pagati	Rimasti da pagare (16 - 14)	Totali (14 + 15)	Variazioni		Pagamenti	Differenze rispetto alle previsioni			
					in + (16 - 13)	in - (13 - 16)		in + (20 - 19)		in - (19 - 20)	
13	14	15	16	17	18	19	20	21	22	23	
Segue Capitolo: 1211/00	84.238,32	82.154,50	2.083,82	84.238,32	0,00	0,00	559.000,00	433.070,74	0,00	125.929,26	90.063,26
Segue Capitolo: 1212/00	34.559,74	34.334,72	225,02	34.559,74	0,00	0,00	159.000,00	124.889,88	0,00	34.110,12	22.647,76
Segue Capitolo: 1213/00	4.435,38	4.435,38	0,00	4.435,38	0,00	0,00	34.400,00	20.128,66	0,00	14.271,34	3.925,53
Segue Capitolo: 1214/00	291.816,50	271.348,67	13.116,78	284.465,45	0,00	7.351,05	2.146.000,00	1.558.037,73	0,00	587.962,27	517.245,59
Segue Capitolo: 1215/00	69.358,14	63.210,38	6.147,76	69.358,14	0,00	0,00	269.000,00	227.164,60	0,00	41.835,40	38.196,96
Segue Capitolo: 12142/00	26.756,60	18.452,01	6.300,00	24.752,01	0,00	2.004,59	64.700,00	35.340,86	0,00	29.359,14	26.955,79
Segue Capitolo: 12150/00	2.694,66	394,02	2.300,64	2.694,66	0,00	0,00	17.694,00	2.776,12	0,00	14.917,88	14.811,84

XVII LEGISLATURA - DISEGNI DI LEGGE E RELAZIONI - DOCUMENTI

RENDICONTO FINANZIARIO GESTIONALE 2009

SPESA

Autorità Portuale di Piombino
c.f. 90015100499

CAPITOLO CODICE	Denominazione	Gestione di Competenza													
		Previsioni						Somme Impegnate			Differenze rispetto alle previsioni				
		4	5	6	7	8	9	10	11	12	in + (10 - 7)	in - (7 - 10)			
12215/00	CONTRIBUTO FINALIZZATO A R.F.I.P.E.R.L.A. REALIZZAZIONE DI STRUTTURE IN AMBITO PORTUALE	0,00	0,00	0,00	0,00	0,00	0,00	0,00	0,00	0,00	0,00	0,00	0,00	0,00	0,00
TOTALE Categoria 1.2.2		265.020,00	80.500,00	0,00	345.520,00	179.170,26	144.275,84	323.446,10	0,00	0,00	22.073,90				
Categoria 1.2.3 ONERI FINANZIARI															
12310/00	INTERESSI PASSIVI, SPESE E COMMISSIONI BANCARIE	600,00	0,00	0,00	600,00	0,00	0,00	0,00	0,00	0,00	600,00				600,00
TOTALE Categoria 1.2.3		600,00	0,00	0,00	600,00	0,00	0,00	0,00	0,00	0,00	600,00				600,00
Categoria 1.2.4 ONERI TRIBUTARI															
12410/00	IMPOSTE, TASSE E TRIBUTI VARI	3.000,00	0,00	0,00	3.000,00	2.875,40	0,00	2.875,40	0,00	0,00	2.875,40				124,60
12411/00	IRAP	100.000,00	35.000,00	0,00	135.000,00	119.311,00	15.331,00	134.642,00	0,00	0,00	358,00				358,00
TOTALE Categoria 1.2.4		103.000,00	35.000,00	0,00	138.000,00	122.186,40	15.331,00	137.517,40	0,00	0,00	482,60				482,60
Categoria 1.2.5 POSTE CORRETTIVE E COMPENSATIVE DI ENTRATE CORRENTI															
12510/00	RESTITUZIONI E RIMBORSI DIVERSI	27.000,00	58.000,00	0,00	85.000,00	57.842,87	0,00	57.842,87	0,00	0,00	27.157,13				27.157,13
TOTALE Categoria 1.2.5		27.000,00	58.000,00	0,00	85.000,00	57.842,87	0,00	57.842,87	0,00	0,00	27.157,13				27.157,13

XVII LEGISLATURA - DISEGNI DI LEGGE E RELAZIONI - DOCUMENTI

RENDICONTO FINANZIARIO GESTIONALE 2009 (segue)
SPESA

Autorità Portuale di Piombino
c.f. 90015100499

	Gestione dei residui passivi				Gestione di cassa				Totale dei residui passivi al termine dell'esercizio (9 + 15)		
	Residui all'inizio dell'esercizio	Pagati	Rimasti da pagare (16 - 14)	Totali (14 + 15)	Variazioni		Differenze rispetto alle previsioni				
					In + (16 - 13)	In - (13 - 16)	In + (20 - 19)	In - (19 - 20)			
13	14	15	16	17	18	19	20	21	22	23	
Segue Capitolo: 12210/00	0,00	0,00	0,00	0,00	0,00	0,00	0,00	0,00	0,00	0,00	0,00
TOTALE Categoria 1.2.2	124.419,00	104.549,70	3.344,01	107.893,71	0,00	16.523,29	469.595,00	283.719,96	0,00	185.875,04	147.619,85
Segue Capitolo: 12310/00	0,00	0,00	0,00	0,00	0,00	0,00	600,00	0,00	0,00	0,00	600,00
TOTALE Categoria 1.2.3	0,00	0,00	0,00	0,00	0,00	0,00	600,00	0,00	0,00	0,00	600,00
Segue Capitolo: 12410/00	205,50	205,50	0,00	205,50	0,00	0,00	3.205,00	3.080,90	0,00	124,10	0,00
Segue Capitolo: 12411/00	27.980,74	27.980,74	0,00	27.980,74	0,00	0,00	160.000,00	147.291,74	0,00	12.708,26	15.331,00
TOTALE Categoria 1.2.4	28.186,24	28.186,24	0,00	28.186,24	0,00	0,00	163.205,00	150.372,64	0,00	12.832,36	15.331,00
Segue Capitolo: 12510/00	1,00	0,00	1,00	1,00	0,00	0,00	85.000,00	57.842,87	0,00	27.157,13	1,00
TOTALE Categoria 1.2.5	1,00	0,00	1,00	1,00	0,00	0,00	85.000,00	57.842,87	0,00	27.157,13	1,00

XVII LEGISLATURA - DISEGNI DI LEGGE E RELAZIONI - DOCUMENTI

RENDICONTO FINANZIARIO GESTIONALE 2009
 SPESA

 Autorità Portuale di Piombino
 c.f. 90015100499

CAPITOLO CODICE	Denominazione	Gestione di Competenza									
		Previsioni				Somme impegnate			Differenze rispetto alla previsioni		
		4	5	6	7	8	9	10	11	12	
1	2	3	In Aumento (7 - 4)	In Diminuzione (4 - 7)	Definitive (4+5-6)	Pagate	Rimaste da pagare (10 - 9)	Totali impegni (8 + 9)	In + (10 - 7)	In - (7 - 10)	
	Categoria 1.2.6 USCITE NON CLASSIFICABILI IN ALTRE VOCI										
	12610/00	SPESA PER LITI ARBITRAGGI, RISARCIMENTI ED ACCESSORI	20.000,00	0,00	0,00	20.000,00	6.129,06	1.100,00	7.229,06	0,00	12.770,94
	12620/00	FONDO DI RISERVA PER LE SPESE IMPREVISTE	150.000,00	0,00	48.800,00	101.200,00	0,00	0,00	0,00	0,00	101.200,00
	12631/00	VERSAMENTO ALL'ENTRATA DEL BILANCIO DELLO STATO	25.000,00	9.000,00	0,00	34.000,00	33.981,75	0,00	33.981,75	0,00	18,25
	12632/00	VERSAMENTO AL FONDO NAZIONALE PER LE POLITICHE SOCIALI DELL'RIDUZIONE DEL 10% ART 63 LEGGE FINANZIARIA 2006	4.000,00	0,00	0,00	4.000,00	1.080,00	0,00	1.080,00	0,00	2.920,00
	12640/00	SPESE PER REALIZZO DELLE ENTRATE	156.000,00	80.000,00	0,00	236.000,00	2.698,54	233.301,46	236.000,00	0,00	0,00
		TOTALE Categoria 1.2.6	355.000,00	40.200,00	0,00	395.200,00	43.889,55	234.401,46	278.290,81	0,00	116.909,19
		TOTALE UPB 1.2	3.786.620,00	239.700,00	0,00	4.026.320,00	2.548.254,61	1.159.525,30	3.707.779,91	0,00	318.540,09
		TOTALE USCITE CORRENTI	6.286.634,00	371.176,00	0,00	6.657.810,00	4.654.718,65	1.433.643,17	6.088.361,82	0,00	569.448,18
	TITOLO 2 USCITE IN CONTO CAPITALE										
	UPB 2.1	INVESTIMENTI									
	Categoria 2.1.1 ACQUISIZIONE DI BENI DI USO DUREVOLE ED OPERE IMMOBILIARI										

XVII LEGISLATURA - DISEGNI DI LEGGE E RELAZIONI - DOCUMENTI

RENDICONTO FINANZIARIO GESTIONALE 2009 (segue)

Autorità Portuale di Piombino
c.f. 90015100499

SPESA

	Gestione dei residui passivi				Gestione di cassa				Totale dei residui passivi al termine dell'esercizio (9 + 15)		
	Residui all'inizio dell'esercizio	Pagati	Rimasti da pagare (16 - 14)	Totali (14 + 15)	Variazioni		Previsioni	Pagamenti		Differenze rispetto alle previsioni	
					In + (16 - 13)	In - (13 - 16)				In + (20 - 19)	In - (19 - 20)
13	14	15	16	17	18	19	20	21	22	23	
Segue Capitolo: 12610/00	0,00	0,00	0,00	0,00	0,00	0,00	20.000,00	6.129,06	0,00	13.870,94	1.100,00
Segue Capitolo: 12620/00	0,00	0,00	0,00	0,00	0,00	0,00	101.200,00	0,00	0,00	101.200,00	0,00
Segue Capitolo: 12631/00	0,00	0,00	0,00	0,00	0,00	0,00	34.000,00	33.981,75	0,00	18,25	0,00
Segue Capitolo: 12632/00	0,00	0,00	0,00	0,00	0,00	0,00	4.000,00	1.080,00	0,00	2.920,00	0,00
Segue Capitolo: 12640/00	365.372,01	0,00	324.216,01	324.216,01	0,00	41.156,00	600.000,00	2.698,54	0,00	597.301,46	557.517,47
TOTALE Categoria I.2.6	365.372,01	0,00	324.216,01	324.216,01	0,00	41.156,00	759.200,00	43.889,35	0,00	715.310,65	558.617,47
TOTALE UPB 1.2	1.101.600,68	672.455,00	359.559,39	1.032.014,39	0,00	69.586,29	5.120.894,00	3.220.709,61	0,00	1.900.184,39	1.519.084,69
TOTALE TITOLO 1	1.465.368,87	943.297,78	445.218,27	1.388.516,05	0,00	76.852,82	8.114.411,00	5.598.016,43	0,00	2.516.394,57	1.878.861,44

XVII LEGISLATURA - DISEGNI DI LEGGE E RELAZIONI - DOCUMENTI

RENDICONTO FINANZIARIO GESTIONALE 2009

SPESA

Autorità Portuale di Piombino

c.f. 90015100499

CAPITOLO CODICE	Denominazione	Gestione di Competenza										Differenze rispetto alle previsioni			
		Previsioni					Somma impegnata					in +		in -	
		4	5	6	7	8	9	10	11	12	(7 - 10)	(10 - 7)			
2110/00	ESCAVAZIONE FONDALI DEL PORTO	0,00	0,00	0,00	0,00	0,00	0,00	0,00	0,00	0,00	0,00	0,00	0,00	0,00	0,00
2114/00	SPESA PER PROGETTAZIONE OPERE PORTUALI	300.000,00	0,00	60.000,00	240.000,00	77.829,18	104.652,00	182.481,18	0,00	0,00	57.518,82	0,00	0,00	0,00	0,00
21141/00	SPESA PER LA SICUREZZA PORTUALE DI CUI ALLE CONVENZIONI SOLAS E I.M.O.	150.000,00	45.000,00	0,00	195.000,00	140.542,85	46.227,19	186.770,04	0,00	0,00	8.229,96	0,00	0,00	0,00	0,00
21151/00	MANUTENZIONE STRAORDINARIA PARTI COMUNI AMBITO PORTUALE (PIOMBINO)	750.000,00	0,00	100.000,00	650.000,00	237.215,18	411.610,97	648.826,15	0,00	0,00	1.173,85	0,00	0,00	0,00	0,00
21152/00	MANUTENZIONE STRAORDINARIA PARTI COMUNI AMBITO PORTUALE (PORTOFERRAIO)	350.000,00	0,00	190.000,00	160.000,00	62.613,79	82.501,67	145.115,46	0,00	0,00	14.884,54	0,00	0,00	0,00	0,00
21153/00	MANUTENZIONE STRAORDINARIA PARTI COMUNI AMBITO PORTUALE (RIO MARINA E CAVO)	200.000,00	0,00	130.000,00	70.000,00	41.901,24	4.055,96	45.957,20	0,00	0,00	24.042,80	0,00	0,00	0,00	0,00
21154/00	MANUTENZIONE STRAORDINARIA AREE PORTUALI	200.000,00	30.000,00	0,00	230.000,00	164.277,98	63.420,11	227.698,09	0,00	0,00	2.301,91	0,00	0,00	0,00	0,00
21159/00	REALIZZAZIONE OPERE INFRASTRUTTURALI DI CUI AL D.M. 2/5/2001 DEL MINISTERO DELLE INFRASTRUTTURE E DEI TRASPORTI	146.350.000,00	5.350.000,00	0,00	151.700.000,00	4.212,00	8.600.481,54	8.604.693,54	0,00	0,00	143.095.306,46	0,00	0,00	0,00	0,00

XVII LEGISLATURA - DISEGNI DI LEGGE E RELAZIONI - DOCUMENTI

RENDICONTO FINANZIARIO GESTIONALE 2009 (segue)

SPESA

Autorità Portuale di Piombino

c.f. 90015100499

	Gestione dei residui passivi				Gestione di cassa				Totale dei residui passivi al termine dell'esercizio (9 + 15)		
	Residui all'inizio dell'esercizio	Pagati	Rimasii da pagare (16 - 14)	Totali (14 + 15)	Variazioni		Previsioni	Pagamenti		Differenze rispetto alle previsioni	
					In + (16 - 13)	In - (13 - 16)				In + (20 - 19)	In - (19 - 20)
13	14	15	16	17	18	19	20	21	22	23	
Segue Capitolo: 21110/00	175.188,22	3.500,00	168.396,00	171.896,00	0,00	3.292,22	175.188,00	3.500,00	0,00	171.688,00	168.396,00
Segue Capitolo: 21140/00	717.759,16	551.683,08	82.687,31	634.370,39	0,00	83.388,77	957.000,00	629.512,26	0,00	327.487,74	187.339,31
Segue Capitolo: 21141/00	1.572.247,29	1.157.719,64	414.527,65	1.572.247,29	0,00	0,00	1.750.000,00	1.298.262,49	0,00	451.737,51	460.754,84
Segue Capitolo: 21151/00	545.541,46	265.303,40	158.821,21	424.124,61	0,00	121.416,85	1.195.000,00	502.518,58	0,00	692.481,42	570.432,18
Segue Capitolo: 21152/00	571.510,00	430.371,82	79.178,33	509.550,15	0,00	61.959,85	730.000,00	492.985,61	0,00	237.014,39	161.680,00
Segue Capitolo: 21153/00	41.083,20	33.487,23	566,82	34.054,05	0,00	7.029,15	111.000,00	75.388,47	0,00	35.611,53	4.622,78
Segue Capitolo: 21154/00	615.627,18	554.805,47	33.408,44	588.213,91	0,00	27.413,27	845.000,00	719.083,45	0,00	125.916,55	96.828,55
Segue Capitolo: 21159/00	44.431.693,41	2.926.850,86	41.498.233,40	44.425.084,26	0,00	6.609,15	185.850.000,00	2.931.062,86	0,00	182.918.937,14	50.098.714,94

XVII LEGISLATURA - DISEGNI DI LEGGE E RELAZIONI - DOCUMENTI

Autorità Portuale di Piombino
c.f. 90015100499

RENDICONTO FINANZIARIO GESTIONALE 2009 (segue)
SPESA

	Gestione dei residui passivi				Gestione di cassa				Totale dei residui passivi al termine dell'esercizio (9 + 15)		
	Residui all'inizio dell'esercizio	Pagati	Rimasti da pagare (16 - 14)	Totali (14 + 15)	Previsioni	Pagamenti	Differenze rispetto alle previsioni				
	13	14	15	16	Variazioni		20 - 19	21	22	23	
					In + (18 - 13)	In - (13 - 16)					
Segue Capitolo: 21160/00	1.451.189,61	246.220,57	1.204.969,02	1.451.189,59	0,00	0,02	1.451.185,00	246.220,57	0,00	1.204.964,43	1.204.969,02
TOTALE Categoria 2.1.1	50.121.839,53	6.169.942,07	43.640.788,18	49.810.730,25	0,00	311.109,28	193.064.373,00	6.898.534,29	0,00	186.165.838,71	52.953.737,62
Segue Capitolo: 21225/00	10.083,43	9.710,28	108,40	9.818,68	0,00	264,75	109.583,00	86.168,58	0,00	23.414,42	21.345,16
TOTALE Categoria 2.1.2	10.083,43	9.710,28	108,40	9.818,68	0,00	264,75	109.583,00	86.168,58	0,00	23.414,42	21.345,16
Segue Capitolo: 21310/00	0,00	0,00	0,00	0,00	0,00	0,00	0,00	0,00	0,00	0,00	0,00
TOTALE Categoria 2.1.3	0,00	0,00	0,00	0,00	0,00	0,00	0,00	0,00	0,00	0,00	0,00
Segue Capitolo: 21450/00	0,00	0,00	0,00	0,00	0,00	0,00	26.000,00	0,00	0,00	26.000,00	0,00
TOTALE Categoria 2.1.4	0,00	0,00	0,00	0,00	0,00	0,00	26.000,00	0,00	0,00	26.000,00	0,00

XVII LEGISLATURA - DISEGNI DI LEGGE E RELAZIONI - DOCUMENTI

RENDICONTO FINANZIARIO GESTIONALE 2009
 SPESA

 Autorità Portuale di Piombino
 c.f. 90015100499

CAPITOLO CODICE	Denominazione	Gestione di Competenza											
		Previsioni				Somme impegnate				Differenze rispetto alle previsioni			
		4	5	6	7	8	9	10	11	12	13	14	
21510/00	INDENNITA' DI ANZIANITA'	73.000,00	25.700,00	0,00	98.700,00	98.564,79	0,00	98.564,79	0,00	98.564,79	0,00	0,00	135,21
21530/00	VERSAMENTO A COMPAGNIE DI ASSICURAZIONE PER POLIZZE CONTRATTE PER L'INDENNITA' DI LICEN- ZIAMENTO AL PERSONALE DIPENDENTE	70.000,00	0,00	10.700,00	59.300,00	0,00	59.300,00	59.300,00	0,00	59.300,00	0,00	0,00	0,00
TOTALE Categoria 2.1.5		143.000,00	15.000,00	0,00	158.000,00	98.564,79	59.300,00	157.864,79	0,00	157.864,79	0,00	0,00	135,21
TOTALE UPB 2.1		148.486.500,00	5.042.000,00	0,00	153.528.500,00	903.615,31	9.393.486,20	10.297.101,51	0,00	143.231.398,49	0,00	0,00	143.231.398,49
UPB 2.2 ONERI COMUNI													
Categoria 2.2.5 ESTINZIONE DEBITI DIVERSI													
22510/00	RESTITUZIONE DEPOSITI DI TERZIA CAUZIONE	46.000,00	0,00	0,00	46.000,00	0,00	45.865,57	45.865,57	0,00	45.865,57	0,00	0,00	134,43
TOTALE Categoria 2.2.5		46.000,00	0,00	0,00	46.000,00	0,00	45.865,57	45.865,57	0,00	45.865,57	0,00	0,00	134,43
TOTALE UPB 2.2		46.000,00	0,00	0,00	46.000,00	0,00	45.865,57	45.865,57	0,00	45.865,57	0,00	0,00	134,43
TOTALE USCHE IN CONTO CAPITALE		148.532.500,00	5.042.000,00	0,00	153.574.500,00	903.615,31	9.439.351,77	10.342.967,08	0,00	143.231.532,92	0,00	0,00	143.231.532,92
TITOLO 3 PARTITE DI GIRO													
UPB 3.1 USCITE AVENTI NATURA DI PARTITA DI GIRO													
Categoria 3.1.1 USCITE AVENTI NATURA DI PARTITE DI GIRO													
31110/00	VERSAMENTO RITENUTE ERARIALI SU COMPENSI AMMINISTRATORI	98.000,00	0,00	0,00	98.000,00	85.889,84	11.664,11	97.553,95	0,00	97.553,95	0,00	0,00	446,05

XVII LEGISLATURA - DISEGNI DI LEGGE E RELAZIONI - DOCUMENTI

RENDICONTO FINANZIARIO GESTIONALE 2009 (segue)
SPESA

Autorità Portuale di Piombino
c.f. 90015100499

	Gestione dei residui passivi				Gestione di cassa				Totale dei residui passivi al termine dell'esercizio (9 + 15)			
	Residui all'inizio dell'esercizio	Pagati	Rimasti da pagare (16 - 14)	Totali (14 + 15)	Variazioni		Differenze rispetto alle previsioni					
					In + (16 - 13)	In - (13 - 16)	In + (20 - 19)	In - (19 - 20)				
13	14	15	16	17	18	19	20	21	22	23		
Segne Capitolo: 21510/00	0,00	0,00	0,00	0,00	0,00	0,00	98.700,00	98.564,79	0,00	135,21	0,00	
Segne Capitolo: 21530/00	126.916,27	80.780,53	46.135,74	126.916,27	0,00	0,00	186.216,00	80.780,53	0,00	105.435,47	105.435,74	
TOTALE Categoria 2.1.5	126.916,27	80.780,53	46.135,74	126.916,27	0,00	0,00	284.916,00	179.345,32	0,00	105.570,68	105.435,74	
TOTALE UPB 2.1	50.258.839,23	6.260.432,88	43.687.032,32	49.947.465,20	0,00	0,00	311.374,03	193.484.872,00	7.164.048,19	0,00	186.320.823,81	53.080.518,52
Segne Capitolo: 22510/00	109.748,82	0,00	109.748,82	109.748,82	0,00	0,00	155.748,00	0,00	0,00	155.748,00	155.614,39	
TOTALE Categoria 2.2.5	109.748,82	0,00	109.748,82	109.748,82	0,00	0,00	155.748,00	0,00	0,00	155.748,00	155.614,39	
TOTALE UPB 2.2	109.748,82	0,00	109.748,82	109.748,82	0,00	0,00	155.748,00	0,00	0,00	155.748,00	155.614,39	
TOTALE TITOLO 2	50.368.588,05	6.260.432,88	43.796.781,14	50.057.214,02	0,00	0,00	311.374,03	193.640.620,00	7.164.048,19	0,00	186.476.571,81	53.236.132,91
Segne Capitolo: 31110/00	8.320,58	7.488,66	831,92	8.320,58	0,00	0,00	106.000,00	93.378,50	0,00	12.621,50	12.496,03	

XVII LEGISLATURA - DISEGNI DI LEGGE E RELAZIONI - DOCUMENTI

RENDICONTO FINANZIARIO GESTIONALE 2009
 SPESA

 Autorità Portuale di Piombino
 c.f. 90015100499

CAPITOLO CODICE	Denominazione	Gestione di Competenza									
		Previsioni				Somme impegnate			Differenze rispetto alle previsioni		
		4	5	6	7	8	9	10	11	12	
Iniziali	In Aumento (7 - 4)	In Diminuzione (4 - 7)	Definitive (4+5-6)	Pagate	Rimaste da pagare (10 - 8)	Totali impegni (8 + 9)	in + (10 - 7)	in - (7 - 10)			
3111/00	VERSAAMENTO RITENUTE ERARIALI SU RETRIBUZIONI DIPENDENTI	330.000,00	90.000,00	0,00	420.000,00	295.483,29	80.517,90	376.001,19	0,00	43.998,81	
3112/00	VERSAAMENTO RITENUTE ERARIALI SU COMPENSI PROFESSIONISTI	180.000,00	50.000,00	0,00	230.000,00	137.361,90	1.278,94	138.640,84	0,00	91.359,16	
3113/00	VERSAAMENTO RITENUTE ERARIALI SU COMPENSI AL PERSONALE DEL G.C.OO.MM.	100.000,00	0,00	0,00	100.000,00	0,00	0,00	0,00	0,00	100.000,00	
3114/00	VERSAAMENTO RITENUTE ERARIALI SU CONTRIBUTI AD IMPRESE	26.000,00	0,00	0,00	26.000,00	0,00	0,00	0,00	0,00	26.000,00	
3112/00	VERSAAMENTO RITENUTE PREVIDEN- ZIALI ED ASSISTENZIALI AGLI AMMINISTRATORI	11.000,00	0,00	0,00	11.000,00	8.017,42	475,86	8.493,28	0,00	2.506,72	
3112/00	VERSAAMENTO RITENUTE PREVIDEN- ZIALI ED ASSISTENZIALI AI DIPENDENTI	140.000,00	15.000,00	0,00	155.000,00	106.413,74	14.174,36	120.588,10	0,00	34.411,90	
3112/00	VERSAAMENTO RITENUTE PREVIDEN- ZIALI ED ASSISTENZIALI AI PROFESSIONISTI	6.000,00	0,00	0,00	6.000,00	1.416,60	0,00	1.416,60	0,00	4.583,40	
3113/00	VERSAAMENTO RITENUTE DIVERSE AL PERSONALE DIPENDENTE	42.000,00	5.000,00	0,00	47.000,00	29.091,80	0,00	29.091,80	0,00	17.908,20	

XVII LEGISLATURA - DISEGNI DI LEGGE E RELAZIONI - DOCUMENTI

Autorità Portuale di Piombino
 c.f. 90015100499

RENDICONTO FINANZIARIO GESTIONALE 2009 (segue)

SPESA

	Gestione dei residui passivi				Gestione di cassa				Totale dei residui passivi al termine dell'esercizio (9 + 15)		
	Residui all'inizio dell'esercizio	Pagati	Rimasti da pagare (16 - 14)	Totali (14 + 15)	Variazioni		Differenze rispetto alle previsioni				
					In + (16 - 13)	In - (13 - 16)	In + (20 - 19)	In - (19 - 20)			
13	14	15	16	17	18	19	20	21	22	23	
Segue Capitolo: 3111/00	68.828,85	67.953,38	875,47	68.828,85	0,00	0,00	480.000,00	363.436,67	0,00	116.563,33	81.393,37
Segue Capitolo: 3112/00	7.489,00	7.488,52	0,48	7.489,00	0,00	0,00	237.000,00	144.850,42	0,00	92.149,58	1.279,42
Segue Capitolo: 3113/00	3.896,51	3.894,41	2,10	3.896,51	0,00	0,00	103.800,00	3.894,41	0,00	99.905,59	2,10
Segue Capitolo: 3114/00	0,00	0,00	0,00	0,00	0,00	0,00	26.000,00	0,00	0,00	26.000,00	0,00
Segue Capitolo: 31120/00	338,93	338,63	0,30	338,93	0,00	0,00	11.330,00	8.356,05	0,00	2.973,95	476,16
Segue Capitolo: 31121/00	28.615,25	28.615,25	0,00	28.615,25	0,00	0,00	183.000,00	135.028,99	0,00	47.971,01	14.174,36
Segue Capitolo: 31122/00	633,85	633,85	0,00	633,85	0,00	0,00	6.600,00	2.050,45	0,00	4.549,55	0,00
Segue Capitolo: 31130/00	1.944,54	1.943,44	1,10	1.944,54	0,00	0,00	48.900,00	31.035,24	0,00	17.864,76	1,10

XVII LEGISLATURA - DISEGNI DI LEGGE E RELAZIONI - DOCUMENTI

RENDICONTO FINANZIARIO GESTIONALE 2009

SPESA

Autorità Portuale di Piombino

c.f. 90015100499

1	2	3	4	Previsioni				Somme impegnate				Differenze rispetto alle previsioni			
				Iniziali		Variazioni		Definitive (4+5-6)	Pagate	Rimaste da pagare (10-8)	Totali impegni (8+9)	in + (10-7)	in - (7-10)	11	12
				In Aumento (7-4)	In Diminuzione (4-7)	In Aumento (7-4)	In Diminuzione (4-7)								
31140/00	ANTICIPAZIONI DELLA P. AL PERSONALE DIPENDENTE		6.000,00	0,00	0,00	6.000,00	0,00	0,00	0,00	0,00	0,00	0,00	0,00	6.000,00	
31141/00	ANTICIPAZIONI FONDO SPESE PER MISSIONI		6.000,00	0,00	0,00	6.000,00	0,00	0,00	0,00	0,00	0,00	0,00	0,00	6.000,00	
31150/00	SPESE PER CONTO DI TERZI		104.000,00	0,00	0,00	104.000,00	0,00	0,00	0,00	0,00	0,00	0,00	0,00	104.000,00	
31160/00	SPESE PER CONTO DI TERZI PER PROVVISI E LAVORI INDISP. PER LA RIMOZIONE DI OSTACOLI DI QUALUNQUE GENERE IN AMBITO PORTUALE		252.000,00	0,00	0,00	252.000,00	19.430,00	11.831,56	31.261,56	0,00	0,00	0,00	0,00	220.738,44	
31170/00	PARTITE IN SOSPESO		259.000,00	270.000,00	0,00	529.000,00	304.326,34	0,00	304.326,34	0,00	0,00	0,00	0,00	224.673,66	
31180/00	ANTICIPAZIONI FONDO ECONOMATO		6.000,00	0,00	0,00	6.000,00	6.000,00	0,00	6.000,00	0,00	0,00	0,00	0,00	0,00	
31190/00	RESTITUZIONE DEPOSITI CAUZIONALI E D'ASTA		26.000,00	0,00	0,00	26.000,00	2.034,43	0,00	2.034,43	0,00	0,00	0,00	0,00	23.965,57	
		TOTALE Categoria 3.1.1	1.592.000,00	430.000,00	0,00	2.022.000,00	995.465,36	119.942,73	1.115.408,09	0,00	0,00	0,00	0,00	906.591,91	
		TOTALE UPB 3.1	1.592.000,00	430.000,00	0,00	2.022.000,00	995.465,36	119.942,73	1.115.408,09	0,00	0,00	0,00	0,00	906.591,91	

XVII LEGISLATURA - DISEGNI DI LEGGE E RELAZIONI - DOCUMENTI

RENDICONTO FINANZIARIO GESTIONALE 2009 (segue)
SPESA

Autorità Portuale di Piombino
c.f. 90015100499

	Gestione dei residui passivi				Gestione di cassa				Totale dei residui passivi al termine dell'esercizio (9 + 15)			
	Residui all'inizio dell'esercizio	Pagati	Rimasti da pagare (16 - 14)	Totali (14 + 15)	Variazioni		Differenze rispetto alle previsioni					
					In + (16 - 13)	In - (13 - 16)	In + (20 - 19)	In - (19 - 20)				
13	14	15	16	17	18	19	20	21	22	23		
Segue Capitolo: 31140/00	0,00	0,00	0,00	0,00	0,00	0,00	0,00	0,00	0,00	6.000,00	0,00	
Segue Capitolo: 31141/00	0,00	0,00	0,00	0,00	0,00	0,00	0,00	0,00	0,00	6.000,00	0,00	
Segue Capitolo: 31150/00	0,00	0,00	0,00	0,00	0,00	0,00	0,00	0,00	0,00	104.000,00	0,00	
Segue Capitolo: 31160/00	10.539,17	10.537,36	1,81	10.539,17	0,00	0,00	0,00	262.000,00	29.967,36	0,00	232.032,64	11.833,37
Segue Capitolo: 31170/00	79.428,18	26.575,98	52.852,20	79.428,18	0,00	0,00	0,00	608.000,00	330.902,32	0,00	277.097,68	52.852,20
Segue Capitolo: 31180/00	0,00	0,00	0,00	0,00	0,00	0,00	0,00	6.000,00	6.000,00	0,00	0,00	0,00
Segue Capitolo: 31190/00	9.295,78	1.000,00	8.295,78	9.295,78	0,00	0,00	0,00	35.000,00	3.034,43	0,00	31.965,57	8.295,78
TOTALE Categoria 3.1.1	219.330,64	156.469,48	62.861,16	219.330,64	0,00	0,00	0,00	2.229.630,00	1.151.934,84	0,00	1.077.695,16	182.803,89
TOTALE UPB 3.1	219.330,64	156.469,48	62.861,16	219.330,64	0,00	0,00	0,00	2.229.630,00	1.151.934,84	0,00	1.077.695,16	182.803,89

RENDICONTO FINANZIARIO GESTIONALE 2009
SPESA

Autorità Portuale di Piombino
c.f. 90015100499

CAPITOLO CODICE	Denominazione	Gestione di Competenza									
		Previsioni				Somme impegnate			Differenze rispetto alle previsioni		
		Iniziali	In Aumento (7 - 4)	Variazioni In Diminuzione (4 - 7)	Definitive (4+5-6)	Pagate	Rimasto da pagare (10 - 8)	Totali impegni (8 + 9)	In + (10 - 7)	In - (7 - 10)	
4	5	6	7	8	9	10	11	12			
1	3	1.592.000,00	430.000,00	0,00	2.022.000,00	995.465,36	119.942,73	1.115.408,09	0,00	906.591,91	
TOTALE PARTITE DI CIRCO											

RENDICONTO FINANZIARIO GESTIONALE 2009 (segue)

SPESA

Autorità Portuale di Piombino

c.f. 90015100499

Residui all'inizio dell'esercizio	Gestione dei residui passivi		Gestione di cassa				Totale dei residui passivi al termine dell'esercizio (9 + 15)					
	Pagati	Rimasti da pagare (16 - 14)	Totali (14 + 15)	Variazioni		Previsioni		Differenze rispetto alle previsioni				
13	14	15	16	In + (16 - 13)	In - (13 - 16)	19	In + (20 - 19)	In - (19 - 20)	21	22	23	
219.330,64	156.469,48	62.861,16	219.330,64	0,00	0,00	2.229.630,00	0,00	0,00	1.151.934,84	0,00	1.077.695,16	182.803,89

TOTALE TITOLO 3

XVII LEGISLATURA - DISEGNI DI LEGGE E RELAZIONI - DOCUMENTI

RENDICONTO FINANZIARIO GESTIONALE 2009
SPESA

 Autorità Portuale di Piombino
 c.f. 90015100499

CAPITOLO CODICE	Denominazione	Gestione di Competenza										Differenze rispetto alle previsioni	
		Previsioni		Somme impegnate								in + (10 - 7)	in - (7 - 10)
		Iniziali	Variazioni	Definitive	Pagate	Rimaste da pagare	Totali impegnati						
(7 - 4)	In Aumento (7 - 4)	In Diminuzione (4 - 7)	(4+5-6)	(10 - 6)	(8 + 9)								
1	2	3	4	5	6	7	8	9	10	11	12		
RIEPILOGO DEI TITOLI													
TITOLO 1			6.286.634,00	371.176,00	0,00	6.657.810,00	4.654.718,65	1.433.643,17	6.088.361,82	0,00	569.448,18		
TITOLO 2			148.532.500,00	5.042.000,00	0,00	153.574.500,00	903.615,31	9.439.351,77	10.342.967,08	0,00	143.231.532,92		
TITOLO 3			1.592.000,00	430.000,00	0,00	2.022.000,00	995.465,36	119.942,73	1.115.408,09	0,00	906.591,91		
			0,00	0,00	0,00	0,00	0,00	0,00	0,00	0,00	0,00		
			16.859.476,00	0,00	2.570.233,00	14.289.243,00	0,00	0,00	0,00	0,00	14.289.243,00		
			0,00	0,00	0,00	0,00	0,00	0,00	0,00	0,00	0,00		
			173.270.610,00	3.272.943,00	0,00	176.543.553,00	6.553.799,32	10.992.937,67	17.546.736,99	0,00	158.996.816,01		
			TOTALE GENERALE SPESE									0,00	158.996.816,01

XVII LEGISLATURA - DISEGNI DI LEGGE E RELAZIONI - DOCUMENTI

RENDICONTO FINANZIARIO GESTIONALE 2009 (segue)

Autorità Portuale di Piombino

c.f. 90015100499

SPESA

	Gestione dei residui passivi				Gestione di cassa				Totale dei residui passivi al termine dell'esercizio (9 + 15)		
	Residui all'inizio dell'esercizio	Pagati	Rimasti da pagare (16 - 14)	Totali (14 + 15)	Variazioni		Previsioni	Pagamenti		Differenze rispetto alle previsioni	
					In + (16 - 13)	In - (13 - 16)				In + (20 - 19)	In - (19 - 20)
13	14	15	18	17	10	16	20	21	22	23	
TITOLO 1	1.465.368,87	943.297,78	445.218,27	1.388.516,05	0,00	76.852,82	8.114.411,00	5.598.016,43	0,00	2.516.394,57	1.878.861,44
TITOLO 2	50.368.588,05	6.260.432,88	43.796.781,14	50.057.214,02	0,00	311.374,03	193.640.620,00	7.164.048,19	0,00	186.476.571,81	53.236.132,91
TITOLO 3	219.330,64	156.469,48	62.861,16	219.330,64	0,00	0,00	2.229.630,00	1.151.934,84	0,00	1.077.695,16	182.803,89
<i>DISAVANZO DI AMMINISTRAZIONE</i>	0,00	0,00	0,00	0,00	0,00	0,00	0,00	0,00	0,00	0,00	0,00
<i>QUOTA DI AVANZO NON UTILIZZATA</i>	0,00	0,00	0,00	0,00	0,00	0,00	0,00	0,00	0,00	0,00	0,00
<i>QUOTA FONDO CASSA NON UTILIZZATA</i>	0,00	0,00	0,00	0,00	0,00	0,00	20.713.843,00	0,00	0,00	20.713.843,00	0,00
TOTALE GENERALE SPESE	52.053.287,56	7.360.200,14	44.304.860,57	51.665.060,71	0,00	388.226,85	224.690.504,00	13.913.999,46	0,00	210.784.504,54	55.297.798,24

ALLEGATO mod. I

SITUAZIONE AMMINISTRATIVA

Consistenza della cassa all'inizio dell'esercizio			€	57.947.913
Riscossioni	in c/competenza	€	6.301.627	
	in c/residui	€	<u>5.934.307</u>	€ 12.235.934
Pagamenti	in c/competenza	€	6.553.799	
	in c/residui	€	<u>7.360.200</u>	€ 13.913.999
Consistenza della cassa alla fine dell'esercizio			€	56.269.848
Residui attivi	degli esercizi precedenti dell'esercizio	€	22.586.313	
		€	<u>9.478.758</u>	€ 32.065.071
Residui passivi	degli esercizi precedenti dell'esercizio	€	44.304.861	
		€	<u>10.992.938</u>	€ 55.297.799
Avanzo dell'amministrazione alla fine dell'esercizio			€	<u>33.037.120</u>
Disavanzo				

L'utilizzazione dell'avanzo di amministrazione per l'esercizio X risulta così prevista:				
Parte vincolata				
al Trattamento di fine rapporto			
ai Fondi per rischi ed oneri			
.....			
.....			
al Fondo ripristino investimenti			
per i seguenti altri vincoli			
realizzazione opere infrastrutturali			€	18.418.214
.....			
Totale parte vincolata			€	18.418.214
Parte disponibile				
.....			
.....			
Parte di cui non si prevede l'utilizzazione nell'esercizio X				
Totale parte disponibile			€	14.618.906
Totale Risultato di amministrazione			€	33.037.120

ALLEGATO mod. I

SITUAZIONE AMMINISTRATIVA

Consistenza della cassa all'inizio dell'esercizio			€ 57.947.912,65
Riscossioni	in c/competenza	€ 6.301.626,82	
	in c/residui	<u>€ 5.934.306,60</u>	<u>€ 12.235.933,42</u>
Pagamenti	in c/competenza	€ 6.553.799,32	
	in c/residui	<u>€ 7.360.200,14</u>	<u>€ 13.913.999,46</u>
Consistenza della cassa alla fine dell'esercizio			€ 56.269.846,61
Residui attivi	degli esercizi precedenti dell'esercizio	€ 22.586.312,66	
		<u>€ 9.478.758,19</u>	<u>€ 32.065.070,85</u>
Residui passivi	degli esercizi precedenti dell'esercizio	€ 44.304.860,57	
		<u>€ 10.992.937,67</u>	<u>€ 55.297.798,24</u>
Avanzo dell'amministrazione alla fine dell'esercizio			<u>€ 33.037.119,22</u>
Disavanzo			

L'utilizzazione dell'avanzo di amministrazione per l'esercizio X risulta così prevista:		
Parte vincolata		
al Trattamento di fine rapporto		
ai Fondi per rischi ed oneri		
	
	
	
al Fondo ripristino investimenti		
per i seguenti altri vincoli		
realizzazione opere infrastrutturali	€ 18.418.213,50
	
Totale parte vincolata		€ 18.418.213,50
Parte disponibile		
.....		
.....		
Parte di cui non si prevede l'utilizzazione nell'esercizio X		
Totale parte disponibile		€ 14.618.905,72
Totale Risultato di amministrazione		<u>€ 33.037.119,22</u>

XVII LEGISLATURA - DISEGNI DI LEGGE E RELAZIONI - DOCUMENTI

ALLEGATO F

RENDICONTO FINANZIARIO DECISIONALE

PARTE I - ENTRATE

CODICE CATEGORIA	Denominazione	ANNO 2009			ANNO 2008		
		Residui	Competenza (Accertamenti)	Cassa (Riscossioni)	Residui	Competenza (Accertamenti)	Cassa (Riscossioni)
CENTRO DI RESPONSABILITA' "SEGRETARIO GENERALE"							
	<i>AVANZO DI AMMINISTRAZIONE PRESUNTO</i>						
	<i>FONDO INIZIALE DI CASSA PRESUNTO</i>						
	TITOLO I - ENTRATE CORRENTI						
	UPB 1.1 - ENTRATE DERIVANTI DA TRASFERIMENTI CORRENTI						
111	TRASFERIMENTI DA PARTI DI LO STATO	€ -					
112	TRASFERIMENTI DA PARTI DELLE REGIONI	€ -					
113	TRASFERIMENTI DA PARTI DI COMUNI E DI ULLI PROVINCE	€ -					
114	TRASFERIMENTI DA PARTI DI ALTRI Istituti di settore PUBBLICO	€ -					
	UPB 1.2 - ENTRATE DIVERSE						
121	ENTRATE TRIBUTARIE	€ 569.982	€ 2.827.942	€ 2.257.960	€ 393.341	€ 4.417.060	€ 4.023.719
122	ENTRATE DERIVANTI DALLA VENDITA DI BENI E DALLA PRESTAZIONE DI SERVIZI	€ 1.788.358	€ 3.203.044	€ 1.414.686	€ 2.084.071	€ 3.094.948	€ 1.010.877
123	REDDITI E PROVENTI PATRIMONIALI	€ 559.917	€ 1.079.597	€ 519.680	€ 442.243	€ 1.312.342	€ 870.099
1231	POSTI CORRETTIVI E COMPENSATIVI DI USI TI CORRENTI	€ 64.496	€ 157.577	€ 93.081	€ 69.519	€ 162.646	€ 93.127
	TOTALE ENTRATE CORRENTI	€ 2.982.753	€ 7.268.160	€ 4.285.407	€ 2.989.174	€ 8.986.996	€ 5.997.822
	TITOLO II - ENTRATE IN CONTO CAPITALE						
	UPB 2.1 - ENTRATE PER ALIENAZIONE DI BENI PATRIMONIALI E RISCOSSIONE DI CREDITI						
211	ALIENAZIONI DI IMMOBILI DIETTERIALI	€ -			€ -		
212	ALIENAZIONI DI IMMOBILIZZAZIONI TECNICHE	€ -			€ -		
213	REALIZZO DI VALORI MOBILIARI	€ -			€ -		
214	RISCOSSIONI DI CREDITI	€ 98.565	€ 98.565		€ 66.202	€ 66.202	
	UPB 2.2 - ENTRATE DERIVANTI DA TRASFERIMENTI IN CONTO CAPITALE						
221	TRASFERIMENTI DELLO STATO	€ -			€ -	€ 18.100.000	€ 18.100.000
222	TRASFERIMENTI DELLE REGIONI	€ -	€ 909.533	€ 909.533	€ -	€ 3.750	€ 3.750
223	TRASFERIMENTI DA COMUNI E PROVINCE	€ -			€ 270.874	€ 270.874	
224	TRASFERIMENTI DA ALTRI Istituti di settore PUBBLICO	€ -			€ -		
	UPB 2.3 - ACCENSIONI DI PRESTITI						
231	ASSUNZIONI DI MUTUI	€ 6.340.623	€ 6.340.623		€ 7.676.884	€ 7.676.884	
232	ASSUNZIONI DI ALTRI DEBITI FINANZIARI	€ 7	€ 48.096	€ 48.089	€ 1.623	€ 48.477	€ 46.854
233	IMPONSI DI OBBLIGAZIONI	€ -			€ -		
	TOTALE ENTRATE IN CONTO CAPITALE	€ 6.439.195	€ 7.396.817	€ 957.622	€ 8.015.583	€ 26.166.187	€ 18.150.604
	TITOLO III - PARTITE DI GIRO						
	UPB 3.1 - ENTRATE AVVENTINATURA DI PARTIE DI GIRO						
311	ENTRATE AVVENTINATURA DI PARTIE DI GIRO	€ 56.811	€ 1.115.408	€ 1.058.597	€ 16.540	€ 726.918	€ 710.378
	TOTALE ENTRATE PER PARTIE DI GIRO	€ 56.811	€ 1.115.408	€ 1.058.597	€ 16.540	€ 726.918	€ 710.378
	Riepilogo dei titoli						
	TITOLO I	€ 2.982.753	€ 7.268.160	€ 4.285.407	€ 2.989.174	€ 8.986.996	€ 5.997.822
	TITOLO II	€ 6.439.195	€ 7.396.817	€ 957.622	€ 8.015.583	€ 26.166.187	€ 18.150.604
	TITOLO III	€ 56.811	€ 1.115.408	€ 1.058.597	€ 16.540	€ 726.918	€ 710.378
	TOTALE	€ 9.478.759	€ 15.780.385	€ 6.301.626	€ 11.021.297	€ 35.880.101	€ 24.858.804
	Avanzo di amministrazione utilizzato		€ 1.766.353			€ 14.957.779	
	TOTALE GENERALE ENTRATE						

XVII LEGISLATURA - DISEGNI DI LEGGE E RELAZIONI - DOCUMENTI

PARTI II - USCITE

CODICE CATEGORIA	Denominazione	ANNO 2009			ANNO 2008		
		Residui	Competenza (Impegni)	Cassa (Pagamenti)	Residui	Competenza (Impegni)	Cassa (Pagamenti)
CENTRO DI RESPONSABILITA' "SEGRETARIO GENERALE"							
<i>DISAVANZO PRELIMINARE DI AMMINISTRAZIONI</i>							
TITOLO I - USCITE CORRENTI							
I PR. 11 - FUNZIONAMENTO							
11.1	ONERI PER GLI ORGANI DELL'ENTE	€ 35.930	€ 289.922	€ 253.992	€ 15.232	€ 250.822	€ 235.590
11.2	ONERI PER IL PERSONALE IN ATTIVITA' DI SERVIZIO	€ 120.933	€ 1.747.149	€ 1.626.216	€ 177.215	€ 1.569.799	€ 1.392.584
11.3	USCITE PER L'ACQUISTO DI BENI DI CONSUMO E SERVIZI	€ 117.235	€ 343.511	€ 226.256	€ 89.337	€ 291.739	€ 202.402
I PR. 12 - INTERVENTI DIVERSI							
12.1	USCITE PER PRESTAZIONI ESTERNE	€ 765.517	€ 2.910.683	€ 2.145.166	€ 562.420	€ 2.067.641	€ 1.505.221
12.2	TRASFERIMENTI PASSIVI	€ 144.276	€ 323.446	€ 179.170	€ 90.167	€ 253.189	€ 163.013
12.3	ONERI FINANZIARI	€ -	€ -	€ -	€ -	€ 36	€ 36
12.4	ONERI TRIBUTARI	€ 15.311	€ 137.517	€ 122.186	€ 28.187	€ 129.185	€ 100.998
12.5	POSTI CORRETTIVI E COMPENSATIVI DI TRATTATI CORRETTI	€ -	€ 57.843	€ 57.843	€ -	€ 1	€ -
12.6	USCITE NON CLASSIFICABILI IN ALTRE VOCI	€ 234.402	€ 278.291	€ 43.889	€ 152.739	€ 241.473	€ 88.734
I PR. 13 - ONERI COMUNI							
13.1	...	€ -	€ -	€ -	€ -	€ -	€ -
I PR. 14 - TRATTAMENTI DI QUIESCENZA INTEGRATIVE SOSTITUTIVI							
14.1	ONERI PER IL PERSONALE IN QUIESCENZA	€ -	€ -	€ -	€ -	€ -	€ -
14.2	ACCANTONAMENTO AL TRATTAMENTO DI INDEBITAMENTO	€ -	€ -	€ -	€ -	€ -	€ -
14.3	...	€ -	€ -	€ -	€ -	€ -	€ -
I PR. 15 - ACCANTONAMENTI A FONDI RISCHIO ONERI							
15.1	...	€ -	€ -	€ -	€ -	€ -	€ -
TOTALE USCITE CORRENTI		€ 1.433.644	€ 6.088.362	€ 4.654.718	€ 1.115.298	€ 4.803.876	€ 3.688.578
TITOLO II - USCITE IN CONTO CAPITALE							
I PR. 21 - INVESTIMENTI							
21.1	ACQUISIZIONI DI BENI DI USO DURATIVO E OPERE IMMOBILIARI	€ 9.312.950	€ 10.041.342	€ 728.592	€ 14.376.152	€ 15.193.312	€ 617.160
21.2	ACQUISIZIONI DI IMMOBILIZZAZIONI USCITE	€ 21.237	€ 97.695	€ 76.458	€ 5.010	€ 13.537	€ 8.527
21.3	PARTICIPAZIONI E ACQUISTO DI VALORI MOBILIARI	€ -	€ -	€ -	€ -	€ -	€ -
21.4	CONVERSIONI DI DEBITI ANTICIPAZIONI	€ -	€ -	€ -	€ -	€ -	€ -
21.5	INDENNITA' DI ANZIANITA' SIMILIARI AL PERSONALE CESSATO DAL SERVIZIO	€ 59.300	€ 157.865	€ 98.565	€ 70.090	€ 136.202	€ 66.202
I PR. 22 - ONERI COMUNI							
22.1	RIMBORSI DI MUTUI	€ -	€ -	€ -	€ -	€ -	€ -
22.2	RIMBORSI DI ANTICIPAZIONI PASSIVE	€ -	€ -	€ -	€ -	€ -	€ -
22.3	RIMBORSI DI OBBLIGAZIONI	€ -	€ -	€ -	€ -	€ -	€ -
22.4	RISULTAZIONI ALLE GESTIONI AUTOSOME DI ANTICIPAZIONI	€ -	€ -	€ -	€ -	€ -	€ -
22.5	ESTINZIONI DI DEBITI DIVERSI	€ 45.866	€ 45.866	€ -	€ 48.477	€ 48.477	€ -
TOTALE USCITE IN CONTO CAPITALE		€ 9.439.353	€ 10.342.968	€ 803.615	€ 14.699.639	€ 15.391.528	€ 691.889
TITOLO III - PARTITE DI GIRO							
I PR. 31 - USCITE AVENTI NATURA DI PARTITE DI GIRO							
31.1	USCITE AVANTI NATURA DI PARTITE DI GIRO	€ 119.943	€ 1.115.408	€ 995.465	€ 156.213	€ 726.918	€ 570.705
TOTALE USCITE PARTITE DI GIRO		€ 119.943	€ 1.115.408	€ 995.465	€ 156.213	€ 726.918	€ 570.705
Riepilogo dei titoli							
Titolo I		€ 1.433.644	€ 6.088.362	€ 4.654.718	€ 1.115.298	€ 4.803.876	€ 3.688.578
Titolo II		€ 9.439.353	€ 10.342.968	€ 803.615	€ 14.699.639	€ 15.391.528	€ 691.889
Titolo III		€ 119.943	€ 1.115.408	€ 995.465	€ 156.213	€ 726.918	€ 570.705
TOTALE		€ 10.992.940	€ 17.546.738	€ 6.553.798	€ 15.971.150	€ 20.922.322	€ 4.951.172
Disavanzo di amministrazione							
TOTALE GENERALE USCITE		€ 10.992.940	€ 17.546.738	€ 6.553.798	€ 15.971.150	€ 20.922.322	€ 4.951.172

XVII LEGISLATURA - DISEGNI DI LEGGE E RELAZIONI - DOCUMENTI

ALLEGATO F

RENDICONTO FINANZIARIO DECISIONALE

PARTE I - ENTRATE

CODICE CATEGORIA	Denominazione	ANNO 2009			ANNO 2008		
		Residui	Competenza (Accertamenti)	Cassa (Riscossioni)	Residui	Competenza (Accertamenti)	Cassa (Riscossioni)
CENTRO DI RESPONSABILITA' "SECRETARIO GENERALE"							
	<i>AVANZO DI AMMINISTRAZIONE PRESUNTO</i>						
	<i>FONDO INIZIALE DI CASSA PRESUNTO</i>						
	TITOLO I - ENTRATE CORRENTI						
	UPB 1.1 - ENTRATE DERIVANTI DA TRASFERIMENTI CORRENTI						
11.1	TRASFERIMENTI DA PARTI DELLO STATO	€ -	€ -	€ -	€ -	€ -	€ -
11.2	TRASFERIMENTI DA PARTI DELLE REGIONI	€ -	€ -	€ -	€ -	€ -	€ -
11.3	TRASFERIMENTI DA PARTI DEI COMUNI, DELLE PROVINCE	€ -	€ -	€ -	€ -	€ -	€ -
11.4	TRASFERIMENTI DA PARTI DI ALTRI ENTI DEL SETTORE PUBBLICO	€ -	€ -	€ -	€ -	€ -	€ -
	UPB 1.2 - ENTRATE DIVERSE						
12.1	ENTRATI TRIBUTARI	€ 569.982,74	€ 2.827.942,36	€ 2.257.959,62	€ 393.341,08	€ 4.417.060,49	€ 4.023.719,41
12.11	ENTRATI DERIVANTI DALLA VENDITA DI BENI E DALLE PRESTAZIONI DI SERVIZI	€ 1.788.357,86	€ 3.203.044,28	€ 1.414.686,42	€ 2.084.071,50	€ 3.094.948,10	€ 1.010.876,60
12.2	RIEDDITI PROVENIENTI PATRIMONIALI	€ 559.916,20	€ 1.079.596,58	€ 519.680,38	€ 442.242,16	€ 1.312.341,64	€ 870.099,48
12.3	POSTI CORRETTIVI E COMPENSATIVI DI USCITE CORRENTI	€ 64.405,86	€ 157.577,21	€ 93.081,35	€ 69.519,19	€ 162.646,29	€ 93.127,10
	TOTALE ENTRATE CORRENTI	€ 2.982.752,66	€ 7.268.160,43	€ 4.285.407,77	€ 2.989.173,93	€ 8.986.996,52	€ 5.997.822,59
	TITOLO II - ENTRATE IN CONTO CAPITALE						
	UPB 2.1 - ENTRATE PER ALIENAZIONE DI BENI PATRIMONIALI E RISCOSSIONE DI CREDITI						
21.1	ALIENAZIONI DI IMMOBILI DIVERSE ALI	€ -	€ -	€ -	€ -	€ -	€ -
21.2	ALIENAZIONI DI IMMOBILIZZAZIONI TECNICHE	€ -	€ -	€ -	€ -	€ -	€ -
21.3	RIALIZZO DI VALORI IMMOBILIARI	€ -	€ -	€ -	€ -	€ -	€ -
21.4	RISCOSSIONI DI CREDITI	€ 98.564,79	€ 98.564,79	€ -	€ 66.202,36	€ 66.202,36	€ -
	UPB 2.2 - ENTRATE DERIVANTI DA TRASFERIMENTI IN CONTO CAPITALE						
22.1	TRASFERIMENTI DELLO STATO	€ -	€ -	€ -	€ -	€ 18.100.000,00	€ 18.100.000,00
22.2	TRASFERIMENTI DELLE REGIONI	€ -	€ 909.532,93	€ 909.532,93	€ -	€ 3.750,00	€ 3.750,00
22.3	TRASFERIMENTI DA COMUNI, PROVINCE	€ -	€ -	€ -	€ 270.874,16	€ 270.874,16	€ -
22.4	TRASFERIMENTI DA ALTRI ENTI DEL SETTORE PUBBLICO	€ -	€ -	€ -	€ -	€ -	€ -
	UPB 2.3 - ACCESSIONE DI PRESTITI						
23.1	ASSUNZIONI DI MUTUI	€ 6.340.622,54	€ 6.340.622,54	€ -	€ 7.676.883,65	€ 7.676.883,65	€ -
23.2	ASSUNZIONI DI ALTRI DEBITI FINANZIARI	€ 7,00	€ 48.089,23	€ 48.089,23	€ 1.623,14	€ 48.477,00	€ 46.853,86
23.3	EMISSIONI DI OBBLIGAZIONI	€ -	€ -	€ -	€ -	€ -	€ -
	TOTALE ENTRATE IN CONTO CAPITALE	€ 6.439.194,33	€ 7.396.816,49	€ 957.622,16	€ 8.015.583,31	€ 26.166.187,17	€ 18.150.603,86
	TITOLO III - PARTITE DI GIRO						
	UPB 3.1 - ENTRATE AVVENTINATURA DI PARTITE DI GIRO						
31.1	ENTRATE AVVENTINATURA DI PARTITE DI GIRO	€ 56.811,20	€ 1.115.408,09	€ 1.058.596,89	€ 16.540,17	€ 726.917,72	€ 710.377,55
	TOTALE ENTRATE PER PARTITE DI GIRO	€ 56.811,20	€ 1.115.408,09	€ 1.058.596,89	€ 16.540,17	€ 726.917,72	€ 710.377,55
	Riepilogo dei titoli						
	TITOLO I	€ 2.982.752,66	€ 7.268.160,43	€ 4.285.407,77	€ 2.989.173,93	€ 8.986.996,52	€ 5.997.822,59
	TITOLO II	€ 6.439.194,33	€ 7.396.816,49	€ 957.622,16	€ 8.015.583,31	€ 26.166.187,17	€ 18.150.603,86
	TITOLO III	€ 56.811,20	€ 1.115.408,09	€ 1.058.596,89	€ 16.540,17	€ 726.917,72	€ 710.377,55
	TOTALE	€ 9.478.758,19	€ 15.780.385,01	€ 6.301.626,82	€ 11.021.297,41	€ 35.880.101,41	€ 24.858.804,00
	<i>Avanzo di amministrazione utilizzato</i>		€ 1.766.351,98			€ 14.957.780,91	
	TOTALE GENERALE ENTRATE						

XVII LEGISLATURA - DISEGNI DI LEGGE E RELAZIONI - DOCUMENTI

PARTICOLARE

CODICE CATEGORIA	Denominazione	ANNO 2009			ANNO 2008		
		Residui	Competenza (Impegni)	Cassa (Pagamenti)	Residui	Competenza (Impegni)	Cassa (Pagamenti)
CENTRO DI RESPONSABILITA' "SEGRETARIO GENERALE"							
<i>DISAVANZO PRESUNTO DI AMMINISTRAZIONE</i>							
TITOLO I - USCITE CORRENTI							
UPB 1.1 - FUNZIONAMENTO							
1.1.0	ONERI PER GLI ORGANI DELL'UNTA	€ 35.930,73	€ 289.922,43	€ 253.991,70	€ 15.231,88	€ 250.821,79	€ 235.589,91
1.1.2	ONERI PER IL PERSONALE IN ATTIVITA' DI SERVIZIO	€ 120.932,91	€ 1.747.148,95	€ 1.626.216,04	€ 177.214,78	€ 1.569.798,89	€ 1.392.584,11
1.1.3	USCITE PER L'ACQUISTO DI BENI E DI SERVIZI	€ 117.254,23	€ 343.510,53	€ 226.256,30	€ 89.337,51	€ 291.739,47	€ 202.401,96
UPB 1.2 - INTERVENTI DIVERSI							
1.2.0	USCITE PER PRESTAZIONI LOCALI	€ 765.517,00	€ 2.910.682,73	€ 2.145.165,73	€ 562.420,15	€ 2.067.640,66	€ 1.505.220,51
1.2.2	TRASFERIMENTI PASSIVI	€ 144.275,84	€ 323.446,10	€ 179.170,26	€ 90.166,08	€ 253.179,57	€ 163.013,49
1.2.3	ONERI FINANZIARI	€ -	€ -	€ -	€ -	€ 36,00	€ 36,00
1.2.4	ONERI FISCALI	€ 15.331,00	€ 137.517,40	€ 122.186,40	€ 28.086,24	€ 129.184,64	€ 100.998,40
1.2.5	POSTI CORRETTIVI E COMPENSATIVI DI ENTRATE CORRENTI	€ -	€ 57.842,87	€ 57.842,87	€ 1,00	€ 1,00	€ -
1.2.6	USCITE NON CLASSIFICABILI ALTRE VOCI	€ 234.401,46	€ 278.290,81	€ 43.889,35	€ 152.738,20	€ 241.472,69	€ 88.734,49
UPB 1.3 - ONERI COMUNI							
1.3.1	...	€ -	€ -	€ -	€ -	€ -	€ -
UPB 1.4 - TRATTAMENTI DI QUIESCENZA, INTEGRATIVI SOSTITUTIVI							
1.4.0	ONERI PER IL PERSONALE IN QUIESCENZA	€ -	€ -	€ -	€ -	€ -	€ -
1.4.2	ACCANTONAMENTO AI TRATTAMENTI DI FINE RAPPORTO	€ -	€ -	€ -	€ -	€ -	€ -
1.4.3	...	€ -	€ -	€ -	€ -	€ -	€ -
UPB 1.5 - ACCANTONAMENTI A FONDI RISCHIO ONERI							
1.5.1	...	€ -	€ -	€ -	€ -	€ -	€ -
TOTALE USCITE CORRENTI		€ 1.433.643,17	€ 6.089.361,82	€ 4.654.718,65	€ 1.115.295,84	€ 4.803.874,71	€ 3.688.578,87
TITOLO II - USCITE IN CONTO CAPITALE							
UPB 2.1 - INVESTIMENTI							
2.1.0	ACQUISIZIONI DI BENI DI SOGGERVIZIO ED OPERE IMMOBILIARI	€ 9.312.949,44	€ 10.041.541,66	€ 728.592,22	€ 14.576.151,85	€ 15.193.311,76	€ 617.159,91
2.1.2	ACQUISIZIONI DI IMMOBILIZZAZIONI FINANZIARIE	€ 21.236,76	€ 97.695,06	€ 76.458,30	€ 5.010,20	€ 13.537,00	€ 8.526,80
2.1.3	PARTICIPAZIONI ACQUISTO DI ALIQUOTI MOBILIARI	€ -	€ -	€ -	€ -	€ -	€ -
2.1.4	CONCESSIONI DI CREDITI DI ANTE IPAZIONI	€ -	€ -	€ -	€ -	€ -	€ -
2.1.5	INDENNITA' DI ANZIANITA' E SIMILARI AL PERSONALE CESSATO DAL SERVIZIO	€ 59.100,00	€ 157.864,79	€ 98.564,79	€ 70.000,00	€ 136.202,31	€ 66.202,31
UPB 2.2 - ONERI COMUNI							
2.2.0	RIMBORSI DI MUTUI	€ -	€ -	€ -	€ -	€ -	€ -
2.2.2	RIMBORSI DI ANTICIPAZIONI PASSIVE	€ -	€ -	€ -	€ -	€ -	€ -
2.2.3	RIMBORSI DI OBBLIGAZIONI	€ -	€ -	€ -	€ -	€ -	€ -
2.2.4	RISOSTITUZIONI ALLE GIUSTIZIE AUTONOME DI ANTICIPAZIONI	€ -	€ -	€ -	€ -	€ -	€ -
2.2.5	SOSTITUZIONI DI TITOLI DIVERSI	€ 45.865,57	€ 45.865,57	€ -	€ 48.477,00	€ 48.477,00	€ -
TOTALE USCITE IN CONTO CAPITALE		€ 9.439.351,77	€ 10.342.967,08	€ 803.615,31	€ 14.699.639,05	€ 15.391.528,07	€ 691.889,02
TITOLO III - PARTITE DI GIRO							
UPB 3.1 - USCITE AVENTI NATURA DI PARTITE DI GIRO							
3.1.1	USCITE AVENTI NATURA DI PARTITE DI GIRO	€ 119.942,73	€ 1.115.408,09	€ 995.465,36	€ 156.212,68	€ 726.917,72	€ 570.705,04
TOTALE USCITE PARTITE DI GIRO		€ 119.942,73	€ 1.115.408,09	€ 995.465,36	€ 156.212,68	€ 726.917,72	€ 570.705,04
Riepilogo dei titoli							
TITOLO I		€ 1.433.643,17	€ 6.089.361,82	€ 4.654.718,65	€ 1.115.295,84	€ 4.803.874,71	€ 3.688.578,87
TITOLO II		€ 9.439.351,77	€ 10.342.967,08	€ 803.615,31	€ 14.699.639,05	€ 15.391.528,07	€ 691.889,02
TITOLO III		€ 119.942,73	€ 1.115.408,09	€ 995.465,36	€ 156.212,68	€ 726.917,72	€ 570.705,04
TOTALE		€ 10.992.937,67	€ 17.546.736,99	€ 6.553.799,32	€ 15.971.147,57	€ 20.922.320,50	€ 4.951.172,93
<i>Disavanzo di amministrazione</i>							
TOTALE GENERALE USCITE		€ 10.992.937,67	€ 17.546.736,99	€ 6.553.799,32	€ 15.971.147,57	€ 20.922.320,50	€ 4.951.172,93

XVII LEGISLATURA – DISEGNI DI LEGGE E RELAZIONI - DOCUMENTI

ALLEGATO mod. C/E

CONTO ECONOMICO

RISULTATI DIFFERENZIALI	anno 2009		anno 2008	
	PARZIALI	TOTALI	PARZIALI	TOTALI
A) VALORE DELLA PRODUZIONE				
1) Proventi e corrispettivi per la produzione delle prestazioni o servizio*	€ 3.203.044		€ 3.094.948	
2) Variazione delle rimanenze dei prodotti in corso di lavorazione, semilavorati e finiti				
3) Variazioni dei lavori in corso su ordinazione				
4) Incrementi di immobilizzazioni per lavori interni				
5) Altri ricavi e proventi, con separata indicazione dei contributi di competenza dell'esercizio	€ 4.065.116		€ 5.892.049	
Totale valore della produzione (A)		€ 7.268.160		€ 8.986.997
B) COSTI DELLA PRODUZIONE				
6) per materie prime, sussidiarie, consumo e merca**				
7) per servizi**		€ 4.289.097		€ 3.339.807
8) per godimento beni di terzi**		€ 6.221		
9) per il personale**		€ 1.836.298		€ 1.677.714
a) salari e stipendi	€ 1.310.027		€ 1.180.664	
b) oneri sociali	€ 321.162		€ 313.655	
c) trattamento di fine rapporto	€ 88.318		€ 91.185	
d) trattamento di quiescenza e simili				
e) altri costi	€ 116.791		€ 92.210	
10) Ammortamenti e svalutazione		€ 560.575		€ 415.310
a) ammortamento delle immobilizzazioni immateriali	€ 470.266		€ 327.596	
b) ammortamento delle immobilizzazioni materiali	€ 90.309		€ 87.714	
c) altre svalutazioni delle immobilizzazioni				
d) svalutazione dei crediti compresi nell'attivo circolante e delle disponibilità liquide				
DIFFERENZA TRA VALORE E COSTI DELLA PRODUZIONE (A - B)		€ 6.692.191		€ 5.432.831
		€ 575.969		€ 3.554.166
C) PROVENTI E ONERI FINANZIARI				
15) Proventi da partecipazioni				
16) Altri proventi finanziari				
a) di crediti iscritti nelle immobilizzazioni				
b) di titoli iscritti nelle immobilizzazioni che non costituiscono partecipazioni				
c) di titoli iscritti nell'attivo circolante che non costituiscono partecipazioni				
d) proventi diversi dai precedenti				
17) Interessi e altri oneri finanziari				
17-bis) Utili e perdite su cambi				
Totale proventi ed oneri finanziari (15 + 16 - 17)				
D) RETTIFICHE DI VALORE DI ATTIVITA' FINANZIARIE				
18) Rivalutazioni				
a) di partecipazioni				
b) di immobilizzazioni finanziarie				
c) di titoli iscritti nell'attivo circolante				
19) Svalutazioni				
a) di partecipazioni				
b) di immobilizzazioni finanziarie				
c) di titoli iscritti nell'attivo circolante				
Totale rettifiche di valore				
E) PROVENTI E ONERI STRAORDINARI				
20) proventi, con separata indicazione delle plusvalenze da alienazioni i cui ricavi non sono iscritti al n.5)		€ 2.231		€ 468

XVII LEGISLATURA – DISEGNI DI LEGGE E RELAZIONI - DOCUMENTI

21) oneri straordinari, con separate indicazioni delle minusvalenze da alienazioni i cui effetti contabili non sono iscritti al n. 149	€	100.121	€	6.840.089
22) sopravvenienze attive ed insussistenze del passivo derivanti dalla gestione dei residui	€	388.227	€	883.784
23) sopravvenienze passive ed insussistenze dell'attivo derivanti dalla gestione dei residui	€	60.108	€	661
Totale delle partite straordinarie	€	230.229	€	5.956.498
<i>Risultato prima degli imprevisti (A - B + C + D + D + E)</i>	€	806.198	€	2.402.332
Imposte dell'esercizio				
Avanzo/Disavanzo/Pareggio Economico	€	806.198	€	2.402.332

* Entrate correnti desumate dai proventi finanziari (lett. C) e dai proventi straordinari (di natura finanziaria) lett. D)

** Uscite correnti desumate dagli oneri finanziari (lett. C) e dagli oneri straordinari (di natura finanziaria), lett. D)

XVII LEGISLATURA – DISEGNI DI LEGGE E RELAZIONI - DOCUMENTI

ALLEGATO mod. C/E

CONTO ECONOMICO

RISULTATI DIFFERENZIALI	anno 2009		anno 2008	
	PARZIALI	TOTALI	PARZIALI	TOTALI
A) VALORE DELLA PRODUZIONE				
1) Proventi e corrispettivi per la produzione delle prestazioni o/o servizi*	€ 3.203.044,28		€ 3.094.948,10	
2) Variazioni delle rimanenze dei prodotti in corso di lavorazione, semilavorati e finiti				
3) Variazioni dei lavori in corso su ordinazione				
4) Incrementi di immobilizzazioni per lavori interni				
5) Altri ricavi e proventi, con separata indicazione dei contributi di competenza dell'esercizio	€ 4.065.116,15		€ 5.892.048,42	
Totale valore della produzione (A)		€ 7.268.160,43		€ 8.986.996,52
B) COSTI DELLA PRODUZIONE				
6) per materie prime, sussidiarie, consumo e merci**		€ 4.289.097,06		€ 3.339.807,29
7) per servizi**		€ 6.221,25		
8) per godimento beni di terzi**		€ 1.836.298,53		€ 1.677.714,29
9) per il personale**				
a) salari e stipendi	€ 1.310.026,78		€ 1.180.663,78	
b) oneri sociali	€ 321.162,00		€ 313.655,14	
c) trattamento di fine rapporto	€ 88.318,28		€ 91.184,95	
d) trattamento di quiescenza e simili				
e) altri costi	€ 116.791,47		€ 92.210,42	
10) Ammortamenti e svalutazioni		€ 560.574,57		€ 415.309,96
a) ammortamento delle immobilizzazioni immateriali	€ 470.265,79		€ 327.595,93	
b) ammortamento delle immobilizzazioni materiali	€ 90.308,78		€ 87.714,03	
c) altre svalutazioni delle immobilizzazioni				
e) svalutazioni dei crediti compresi nell'attivo circolante e delle disponibilità liquide				
DIFFERENZA TRA VALORE E COSTI DELLA PRODUZIONE (A - B)		€ 6.692.191,41		€ 5.432.831,54
C) PROVENTI E ONERI FINANZIARI				
15) Proventi da partecipazioni				
16) Altri proventi finanziari				
a) di crediti iscritti nelle immobilizzazioni				
b) di titoli iscritti nelle immobilizzazioni che non costituiscono partecipazioni				
c) di titoli iscritti nell'attivo circolante che non costituiscono partecipazioni				
d) proventi diversi dai precedenti				
17) Interessi e altri oneri finanziari				
17-bis) Utili e perdite sui cambi				
Totale proventi ed oneri finanziari (15 + 16 -17)				
D) RETTIFICHE DI VALORE DI ATTIVITA' FINANZIARIE				
18) Rivalutazioni				
a) di partecipazioni				
b) di immobilizzazioni finanziarie				
c) di titoli iscritti nell'attivo circolante				
19) Svalutazioni				
a) di partecipazioni				
b) di immobilizzazioni finanziarie				
c) di titoli iscritti nell'attivo circolante				
Totale rettifiche di valore				
E) PROVENTI E ONERI STRAORDINARI				
20) proventi, con separata indicazione delle plusvalenze da alienazioni i cui ricavi non sono iscritti al n.5)		€ 2.230,66		€ 468,00

XVII LEGISLATURA – DISEGNI DI LEGGE E RELAZIONI - DOCUMENTI

21) oneri straordinari con separata indicazione delle minusvalenze da alienazioni i cui effetti contabili non sono iscrittabili al n. 149	€	100.121,42	€	5.840.089,04
22) sopravvenienze attive ed insussistenze del passivo derivanti dalla gestione dei residui	€	388.226,85	€	883.784,19
23) sopravvenienze passive ed insussistenze dell'attivo derivanti dalla gestione dei residui	€	60.108,18	€	660,94
Totale delle partite straordinarie	€	230.227,91	€	5.956.497,79
Risultato prima degli imposte (A - B + C + D + E)	€	806.196,93	€	2.402.332,81
Imposte dell'esercizio				
Avanzo/Disavanzo/Pareggio Economico	€	806.196,93	€	2.402.332,81

* Entrate correnti depurate dei proventi finanziari (lett. C) e dei proventi straordinari (di natura finanziaria) (lett. D)

** Uscite correnti depurate degli oneri finanziari (lett. C) e degli oneri straordinari (di natura finanziaria) (lett. D)

XVII LEGISLATURA – DISEGNI DI LEGGE E RELAZIONI - DOCUMENTI

ALLEGATO - mod. RICLASSECO

QUADRO DI RICLASSIFICAZIONE DEI PRESUNTI RISULTATI ECONOMICI (in unità di euro)

	anno 2009	anno 2008	+ o -

A. RICAVI	7.268.160	8.986.997	- 1.718.837
Variazioni delle rimanenze di prodotti in corso di lavorazione, semilavorati e finiti, lavorazioni in corso	-	-	-
B. VALORE DELLA PRODUZIONE "TIPICA"	7.268.160	8.986.997	- 1.718.837
Consumi di materie prime e servizi esterni	4.295.318	3.339.807	955.511
C. VALORE AGGIUNTO	2.972.842	5.647.190	- 2.674.348
Costo del lavoro	1.836.299	1.677.714	158.585
D. MARGINE OPERATIVO LORDO	1.136.543	3.969.476	- 2.832.933
Ammortamenti	560.575	415.310	145.265
Stanziamenti a fondi rischi ed oneri	(-)	(-)	
Saldo proventi ed oneri diversi	+ o -	+ o -	
E. RISULTATO OPERATIVO	575.968	3.554.166	- 2.978.198
Proventi ed oneri finanziari	+ o -	+ o -	
Rettifiche di valore di attività finanziarie	+ o -	+ o -	
F. RISULTATO PRIMA DEI COMPONENTI STRAORDINARI E DELLE IMPOSTE	-	-	
	230.228	- 5.956.498	6.186.726
G. RISULTATO PRIMA DELLE IMPOSTE	806.196	- 2.402.332	3.208.528
Imposte di esercizio	(-)	(-)	
H. AVANZO/PAREGGIO/DISAVANZO ECONOMICO DEL PERIODO	806.196	- 2.402.332	3.208.528

XVII LEGISLATURA – DISEGNI DI LEGGE E RELAZIONI - DOCUMENTI

ALLEGATO - mod. RICLASSECO

QUADRO DI RICLASSIFICAZIONE DEI PRESUNTI RISULTATI ECONOMICI

	anno 2009	anno 2008	+ o -

A. RICAVI	€ 7.268.160,43	€ 8.986.996,52	-€ 1.718.836,09
Variazioni delle rimanenze di prodotti in corso di lavorazione, semilavorati e finiti, lavorazioni in corso	0	€ -	€ -
B. VALORE DELLA PRODUZIONE "TIPICA"	€ 7.268.160,43	€ 8.986.996,52	-€ 1.718.836,09
Consumi di materie prime e servizi esterni	€ 4.295.318,31	€ 3.339.807,29	€ 955.511,02
C. VALORE AGGIUNTO	€ 2.972.842,12	€ 5.647.189,23	-€ 2.674.347,11
Costo del lavoro	€ 1.836.298,53	€ 1.677.714,29	€ 158.584,24
D. MARGINE OPERATIVO LORDO	€ 1.136.543,59	€ 3.969.474,94	-€ 2.832.931,35
Ammortamenti	€ 560.574,57	€ 415.309,96	€ 145.264,61
Stanziamenti a fondi rischi ed oneri	(-)	(-)	
Saldo proventi ed oneri diversi	+ o -	+ o -	
E. RISULTATO OPERATIVO	€ 575.969,02	€ 3.554.164,98	-€ 2.978.195,96
Proventi ed oneri finanziari	+ o -	+ o -	
Rettifiche di valore di attività finanziarie	+ o -	+ o -	
F. RISULTATO PRIMA DEI COMPONENTI STRAORDINARI E DELLE IMPOSTE	-	-	
	€ 230.227,91	-€ 5.956.497,79	€ 6.186.725,70
G. RISULTATO PRIMA DELLE IMPOSTE	€ 806.196,93	-€ 2.402.332,81	€ 3.208.529,74
Imposte di esercizio	(-)	(-)	
H. AVANZO/PAREGGIO/DISAVANZO ECONOMICO DEL PERIODO	€ 806.196,93	-€ 2.402.332,81	€ 3.208.529,74

XVII LEGISLATURA - DISEGNI DI LEGGE E RELAZIONI - DOCUMENTI

ALLEGATO mod. H

STATO PATRIMONIALE

ATTIVITA'	ANNO 2009	ANNO 2008	PASSIVITA'	ANNO 2009	ANNO 2008
A) CREDITI VERSO LO STATO ED ALTRI ENTI PUBBLICI PER LA PARTECIPAZIONE AL PATRIMONIO INIZIALE			A) PATRIMONIO NETTO		
B) IMMOBILIZZAZIONI			I. Fondo di dotazione		
1) Immobilizzazioni immateriali			II. Riserve obbligatorie e derivanti da leggi		
1) Costi d'impianto e di ampliamento			III. Riserve di rivalutazione		
2) Costi di ricerca di sviluppo e di pubblicità			IV. Contributi a fondo perduto		
3) Diritti di brevetto industriale e diritti di utilizzazione delle opere di ingegno			V. Contributi per piano disavanzi		
4) Concessioni, licenze, marchi e diritti simili			VI. Riserve statutarie		
5) Avviamento			VII. Altre riserve distintamente indicate	€ 2	
6) Immobilizzazioni in corso e acconti	€ 798 351	€ 3 244 747	VIII. Avanzi (Disavanzi) economici portati a nuovo	€ 25 874 105	€ 28 276 438
7) manutenzioni straordinarie e migliorie su beni di terzi	€ 7.679 131	€ 5 295 999	IX. Avanzo (Disavanzo) economico di esercizio	€ 806 198	-€ 2 402 333
8) altre			Totale Patrimonio netto (A)	€ 26 680 305	€ 25 874 105
Totale	€ 8 477 482	€ 8 540 746	B) CONTRIBUTI IN CONTO CAPITALE		
II. Immobilizzazioni materiali			1) per contributi a destinazione vincolata	€ 15 835 929	€ 18 100 000
1) Terreni e fabbricati	€ 1 075 079	€ 1 101 168	2) per contributi indistinti per la gestione		
2) Impianti e macchinari			3) per contributi in natura		
3) Attrezzature industriali e commerciali			Totale contributi in conto capitale (B)	€ 15 835 929	€ 18 100 000
4) automezzi e motomezzi		€ 1 899	C) FONDI PER RISCHI ED ONERI		
5) immobilizzazioni in corso e acconti	€ 21 345	€ 10 083	1) per trattamento di quiescenza e obblighi simili		
6) diritti reali di godimento			2) per imposte		
7) altri beni	€ 161 536	€ 137 689	3) per altri rischi ed oneri futuri		
Totale	€ 1 257 960	€ 1 250 839	4) per ripristino investimenti		
III. Immobilizzazioni finanziarie, con separata indicazione, per ciascuna voce dei crediti, degli importi esigibili entro l'esercizio successivo			Totale Fondi rischi ed oneri futuri (C)		
1) Partecipazioni in:			D) TRATTAMENTO DI FINE RAPPORTO DI LAVORO SUBORDINATO	€ 300 276	€ 310 523
a) imprese controllate			E) DEBITI, con separata indicazione, per ciascuna voce degli importi esigibili oltre l'esercizio successivo		
b) imprese collegate			1) obbligazioni		
c) imprese controllanti			2) verso banche		
d) altre imprese			3) verso altri finanziatori		
e) altri enti	€ 2 112	€ 3 132	4) acconti		
2) Crediti:			5) debiti verso fornitori	€ 54 513 938	€ 51 234 701
a) verso imprese controllate			6) rappresentati da titoli di credito		
b) verso imprese collegate			7) verso imprese controllate, collegate e controllanti		
c) verso lo Stato e altri soggetti pubblici			8) debiti tributari	€ 110 502	€ 116 721
d) verso altri			9) debiti verso istituti di previdenza e sicurezza sociale	€ 54 126	€ 110 571
3) Altri titoli			10) debiti verso iscritti, soci e terzi per prestazioni dovute	€ 147 620	€ 124 419
4) Crediti finanziari diversi	€ 118 287	€ 136 071	11) debiti verso lo Stato ed altri soggetti pubblici	€ 471 612	€ 466 876
Totale	€ 120 399	€ 139 203	12) debiti diversi		
Totale immobilizzazioni (B)	€ 9 855 641	€ 9 930 788	Totale	€ 55 297 798	€ 52 053 288
C) ATTIVO CIRCOLANTE			Totale Debiti (E)	€ 55 297 798	€ 52 053 288
I. Rimanenze			F) RATEI E RISCONTI		
1) materie prime, sussidiarie e di consumo			1) Ratei passivi	€ 95 079	€ 134 513
2) prodotti in corso di lavorazione e semilavorati			2) Risconti passivi		
3) lavori in corso			3) Aggio su prestiti		
4) prodotti finiti e merci			4) Riserve tecniche		
5) acconti			Totale ratei e risconti (F)	€ 95 079	€ 134 513
Totale					
II. Crediti, con separata indicazione, per ciascuna voce, degli importi esigibili oltre l'esercizio successivo					
1) Crediti verso utenti, clienti ecc.	€ 3 107 700	€ 3 615 415			
2) Crediti verso iscritti, soci e terzi					
3) Crediti verso imprese controllate e collegate					
4) Crediti verso lo Stato ed altri soggetti pubblici	€ 28 640 908	€ 24 741 376			
4-bis) Crediti tributari					
5) Crediti verso altri	€ 316 464	€ 223 936			
Totale	€ 32 065 072	€ 28 580 727			
III. Attività finanziarie che non costituiscono immobilizzazioni					
1) partecipazioni in imprese controllate					
2) partecipazioni in imprese collegate					
3) altre partecipazioni					
4) altri titoli					
Totale					
IV. Disponibilità liquide					
1) depositi bancari e postali	€ 56 269 884	€ 57 947 953			
2) assegni					
3) denaro e valori in cassa					
Totale	€ 56 269 884	€ 57 947 953			
Totale attivo circolante (C)	€ 89 334 956	€ 86 528 680			
D) RATEI E RISCONTI					
1) Ratei attivi	€ 18 590	€ 12 961			
2) Risconti attivi	€ 16 590	€ 12 961			
Totale ratei e risconti (D)	€ 35 180	€ 25 922			
Totale attivo	€ 98 209 387	€ 96 472 429	Totale passivo e netto	€ 98 209 387	€ 96 472 429

XVII LEGISLATURA - DISEGNI DI LEGGE E RELAZIONI - DOCUMENTI

ALLEGATO mod. H

STATO PATRIMONIALE

ATTIVITA'	ANNO		PASSIVITA'	ANNO	
	2009	2008		2009	2008
A) CREDITI VERSO LO STATO ED ALTRI ENTI PUBBLICI PER LA PARTECIPAZIONE AL PATRIMONIO INIZIALE			A) PATRIMONIO NETTO		
B) IMMOBILIZZAZIONI			I. Fondo di dotazione		
I. Immobilizzazioni immateriali			II. Riserve obbligatorie e derivanti da leggi		
1) Costi d'impianto e di ampliamento			III. Riserve di rivalutazione		
2) Costi di ricerca, di sviluppo e di pubblicità			IV. Contributi a fondo perduto		
3) Diritti di brevetto industriale e diritti di utilizzazione delle opere di ingegno			V. Contributi per ripiano disavanzi		
4) Concessioni, licenze, marchi e diritti simili			VI. Riserve statutarie		
5) Avviamento			VII. Altre riserve distintamente indicate		
6) Immobilizzazioni in corso e acconti	€ 798.351,27	€ 3.244.747,27	VIII. Avanzi (Disavanzi) economici portati a nuovo	€ 25.874.105,34	€ 28.276.438,15
7) manutenzioni straordinarie e migliorie su beni di terzi	€ 7.679.130,56	€ 5.295.999,21	IX. Avanzo (Disavanzo) economico di esercizio	€ 806.196,93	-€ 2.402.332,81
8) altre			Totale Patrimonio netto (A)	€ 26.680.302,27	€ 25.874.105,34
Totale	€ 8.477.481,83	€ 8.540.746,48	B) CONTRIBUTI IN CONTO CAPITALE		
II. Immobilizzazioni materiali			1) per contributi a destinazione vincolata	€ 15.835.929,00	€ 18.100.000,00
1) Terreni e fabbricati	€ 1.075.078,64	€ 1.101.167,62	2) per contributi indistinti per la gestione		
2) Impianti e macchinari			3) per contributi in natura		
3) Attrezzature industriali e commerciali		€ 1.899,00	Totale contributi in conto capitale (B)	€ 15.835.929,00	€ 18.100.000,00
4) automezzi e motomezzi	€ 21.345,16	€ 10.083,43	C) FONDI PER RISCHI ED ONERI		
5) immobilizzazioni in corso e acconti	€ 161.536,46	€ 137.688,68	1) per trattamento di quiescenza e obblighi simili		
6) diritti reali di godimento	€ 1.257.960,26	€ 1.250.838,73	2) per imposte		
7) altri beni			3) per altri rischi ed oneri futuri		
Totale			4) per ripristino investimenti		
III. Immobilizzazioni finanziarie, con separata indicazione, per ciascuna voce dei crediti, degli importi esigibili entro l'esercizio successivo			Totale Fondi rischi ed oneri futuri (C)		
1) Partecipazioni in:			D) TRATTAMENTO DI FINE RAPPORTO DI LAVORO SUBORDINATO	€ 300.276,26	€ 310.522,79
a) imprese controllate			E) DEBITI, con separata indicazione, per ciascuna voce degli importi esigibili oltre l'esercizio successivo		
b) imprese collegate			1) obbligazioni		
c) imprese controllanti			2) verso banche		
d) altre imprese			3) verso altri finanziatori		
e) altri enti	€ 2.111,83	€ 3.132,00	4) acconti	€ 54.513.938,47	€ 51.234.700,75
2) Crediti			5) debiti verso fornitori		
a) verso imprese controllate			6) rappresentati da titoli di credito		
b) verso imprese collegate			7) verso imprese controllate, collegate e controllanti	€ 110.501,92	€ 116.721,18
c) verso lo Stato e altri soggetti pubblici			8) debiti tributari	€ 54.125,63	€ 110.571,10
d) verso altri			9) debiti verso istituti di previdenza e sicurezza sociale	€ 147.619,85	€ 124.419,00
3) Altri titoli	€ 118.286,54	€ 136.070,80	10) debiti verso iscritti, soci e terzi per prestazioni dovute		
4) Crediti finanziari diversi	€ 120.398,37	€ 139.202,80	11) debiti verso lo Stato ed altri soggetti pubblici	€ 471.612,37	€ 466.875,53
Totale	€ 9.855.840,46	€ 9.930.788,01	12) debiti diversi		
Totale immobilizzazioni (B)			Totale	€ 55.297.798,24	€ 52.053.287,56
C) ATTIVO CIRCOLANTE			Totale Debiti (E)	€ 55.297.798,24	€ 52.053.287,56
I. Rimanenze			F) RATEI E RISCONTI		
1) materie prime, sussidiarie e di consumo			1) Ratei passivi	€ 95.079,22	€ 134.513,42
2) prodotti in corso di lavorazione e semilavorati			2) Risconti passivi		
3) lavori in corso			3) Aggio su prestiti		
4) prodotti finiti e merci			4) Riserve tecniche		
5) acconti			Totale ratei e risconti (F)	€ 95.079,22	€ 134.513,42
Totale					
II. Crediti, con separata indicazione, per ciascuna voce, degli importi esigibili oltre l'esercizio successivo					
1) Crediti verso utenti, clienti ecc.	€ 3.107.699,51	€ 3.615.415,15			
2) Crediti verso iscritti, soci e terzi					
3) Crediti verso imprese controllate e collegate	€ 28.640.907,77	€ 24.741.376,41			
4) Crediti verso lo Stato ed altri soggetti pubblici					
4-bis) Crediti tributari	€ 316.463,57	€ 223.935,88			
5) Crediti verso altri	€ 32.065.070,85	€ 28.580.727,44			
Totale					
III. Attività finanziarie che non costituiscono immobilizzazioni					
1) partecipazioni in imprese controllate					
2) partecipazioni in imprese collegate					
3) altre partecipazioni					
4) altri titoli					
Totale					
IV. Disponibilità liquide					
1) depositi bancari e postali	€ 56.269.883,63	€ 57.947.952,65			
2) assegni					
3) denaro e valori in cassa	€ 56.269.883,63	€ 57.947.952,65			
Totale	€ 88.334.954,48	€ 86.528.680,09			
Totale attivo circolante (C)					
D) RATEI E RISCONTI					
1) Ratei attivi	€ 18.590,07	€ 12.961,01			
2) Risconti attivi	€ 18.590,07	€ 12.961,01			
Totale ratei e risconti (D)	€ 37.180,14	€ 25.922,02			
Totale attivo	€ 98.209.385,01	€ 96.472.429,11	Totale passivo e netto	€ 98.209.385,01	€ 96.472.429,11

XVII LEGISLATURA – DISEGNI DI LEGGE E RELAZIONI - DOCUMENTI

Allegato FUNZIONI OBIETTIVO

RIPARTIZIONE DELLE FUNZIONI OBIETTIVO
DELLE SPESE DI BILANCIO COMPETENZA ANNO 2009

UPB	PIANIFICAZIONE E PROGRAMMAZIONE	PROMOZIONE	FUNZIONI DI AMMINISTRAZIONE ATTIVA	PROGETTAZIONE E REALIZZAZIONE DELLE OPERE PORTUALI	INDIRIZZO POLITICO	SUPPORTO ALLE ATTIVITA' ISTITUZIONALI DEGLI ENTI	SECURITY	TOTALE
<i>TITOLO 1 - Funzioni comuni</i>								
FUNZIONAMENTO	198.037,18	231.188,59	693.173,40	538.661,80	198.037,18	323.446,58	198.037,18	2.380.581,91
INTERVENTI DIVERSI	149.965,55	187.510,20	488.544,38	571.492,39	323.446,10		1.986.821,29	3.707.779,91
ONERI COMUNI								
TRATTAMENTI DI QUIESCENZA, INTEGRATIVI E SOSTITUTIVI								
ACCANTONAMENTI A FONDI RISCHI ED ONERI								
<i>TITOLO 2 - Spese per conto comune</i>								
INVESTIMENTI	16.038,01	16.038,01	88.971,11	9.941.170,31	16.038,01	16.038,01	202.808,05	10.297.101,51
ONERI COMUNI			45.865,57					45.865,57
<i>TITOLO 3 - Spese di giro</i>								
USCITE AVENTI NATURA DI PARTITE DI GIRO	84.113,41	84.113,41	336.453,61	336.453,61	84.113,41	106.047,23	84.113,41	1.115.408,09
TOTALE	448.154,15	518.850,21	1.653.008,07	11.387.778,11	621.634,70	445.531,82	2.471.779,93	17.546.736,99

XVII LEGISLATURA – DISEGNI DI LEGGE E RELAZIONI - DOCUMENTI

Allegato FUNZIONI OBIETTIVO

RIPARTIZIONE DELLE FUNZIONI OBIETTIVO
DELLE SPESE DI BILANCIO COMPETENZA ANNO 2009

UPB	PIANIFICAZIONE E PROGRAMMAZIONE	PROMOZIONE	FUNZIONI DI AMMINISTRAZIONE ATTIVA	PROGETTAZIONE E REALIZZAZIONE DELLE OPERE PORTUALI	INDIRIZZO POLITICO	SUPPORTO ALLE ATTIVITA' ISTITUZIONALI DEGLI ENTI	SECURITY	TOTALE
<i>TITOLO 1 - Uscite correnti</i>								
FUNZIONAMENTO	198.037	231.189	693.173	538.662	198.037	323.447	198.037	2.380.582
INTERVENTI DIVERSI	149.966	187.510	488.544	571.492	323.446		1.986.821	3.707.779
ONERI COMUNI								
TRATTAMENTI DI QUIESCENZA, INTEGRATIVI E SOSTITUTIVI								
ACCANTONAMENTI A FONDI RISCHI ED ONERI								
<i>TITOLO 2 - Uscite in conto capitale</i>								
INVESTIMENTI	16.038	16.038	88.971	9.941.170	16.038	16.038	202.808	10.297.101
ONERI COMUNI			45.866					45.866
<i>TITOLO 3 - Partite di giro</i>								
USCITE AVENTI NATURA DI PARTITE DI GIRO	84.113	84.113	336.454	336.454	84.113	106.047	84.113	1.115.407
TOTALE	448.154	518.850	1.653.008	11.387.778	621.634	445.532	2.471.779	17.546.735

Autorità Portuale di Piombino


Ente di diritto pubblico - Legge 28 gennaio 1994, n.84
PIAZZALE PREMUDA - TEL. (0565) 22.92.10 - FAX (0565) 22.92.29

Il sottoscritto Luciano Guerrieri, in qualità di Presidente dell'Autorità Portuale di Piombino, in relazione al rendiconto generale per l'anno 2009

ATTESTA

che non esistono, alla chiusura dell'esercizio, gestioni fuori bilancio

Piombino 20 aprile 2010



IL PRESIDENTE
Luciano GUERRIERI

AUTORITÀ PORTUALE DI PIOMBINO

ESERCIZIO 2010

RELAZIONE DEL PRESIDENTE

AUTORITÀ PORTUALE DI PIOMBINO

ENTE DI DIRITTO PUBBLICO – LEGGE 28 GENNAIO 1994, N. 84

Piazzale Premuda – tel. (0565) 229.210 – fax (0565) 229.229

Codice Fiscale 90015100499

NOTA INTEGRATIVA AL RENDICONTO GENERALE 2010

Nel corso dell'anno 2010 l'andamento della gestione finanziaria ha fatto registrare un aumento delle entrate correnti rispetto al precedente esercizio di oltre il 14%. Gli accertamenti delle entrate tributarie (tasse sulle merci imbarcate e sbarcate, tassa erariale, tassa d'ancoraggio e proventi di autorizzazioni per operazioni portuali) hanno superato le previsioni dell'esercizio finanziario 2010 per €.609.884,44 a conferma della ripresa dei traffici. I proventi della tariffa automezzi e passeggeri sbarcati ed imbarcati hanno superato le previsioni di €.204.031,80 in leggero calo rispetto ai risultati degli ultimi anni. Il motivo di tale differenza fra previsioni ed accertamenti risiede nel fatto che le previsioni di entrata erano state comunque formulate, come di consuetudine, con prudenza, e la conferma dei dati del buon andamento delle entrate è arrivata nell'ultimo periodo dell'anno e in sede di scritture di chiusura, troppo tardi per poter essere recepito da un'apposita variazione di bilancio.

Per le spese correnti sono state realizzate economie di spesa per €.679.190,00 di fronte a previsioni di spesa per €.7.292.012,00. Tali economie di spesa riguardano in particolare gli oneri per gli organi dell'Autorità Portuale per €.41.766,12, gli oneri per il personale in attività di servizio per €.139.975,96, le uscite per l'acquisto di beni di consumo e di servizi per €.60.148,28, i trasferimenti passivi per €.82.359,75 e le uscite per prestazioni istituzionali per €.136.329,80.

L'anno si chiude con un avanzo di amministrazione pari a €32.809.809,93 che risulta composto nei residui attivi per i seguenti importi da contributi pubblici: contributo Ministero Infrastrutture e Trasporti per manutenzione straordinaria opere portuali (1.379.686,66), contributo Ministero Infrastrutture e Trasporti D. G. per le Infrastrutture della Navigazione Marittima ed Interna per la realizzazione di opere infrastrutturali (5.121.171,26), contributi per trasferimenti dall'UE 1.068,71, assunzione di mutui per la realizzazione di opere infrastrutturali (leggi 488/1999 e 388/2000 che rifinanziano la Legge 30.11.98 n°413 art 9) D. M. 2 maggio 2001 e D.M. 3 giugno 2004 del Ministero delle Infrastrutture e Trasporti (17.825.833,62). I suddetti contributi risultano essere bilanciati da corrispondenti residui passivi per realizzazione di opere infrastrutturali.

Il contributo Ministero Infrastrutture e Trasporti per escavazione fondali del porto (2.582.284,50) e il contributo del Ministero Ambiente e tutela del territorio e mare per la realizzazione di opere dell'A.P.Q (15.452.917,76) sono invece vincolati alla realizzazione di opere infrastrutturali da impegnare nel corso dell'anno 2011.

Dall'anno 2004 l'Autorità Portuale di Piombino non riceve più alcun contributo in conto esercizio.

La composizione dei residui attivi per ammontare e per anno di formazione è rappresentata nella seguente tabella:

Provenienza residui attivi	
Anno di provenienza	importo
1999	2.588.252,20
2000	5.678,12
2001	872.499,27
2002	354.150,74
2003	3.463.140,48
2004	2.733,77
2005	2.061.550,81
2006	1.576.232,11
2007	1.668.076,47
2008	7.858.992,09
2009	6.770.864,33
Totale residui anni precedenti al 2010	27.222.170,39
Residui attivi formatisi nel 2010	4.712.435,70

Il grado di esigibilità dei residui attivi si valuta alto per tutti, in considerazione del fatto che i residui di parte corrente sono composti da tributi che sono versati periodicamente dall'agenzia delle dogane, da tariffe versate periodicamente da compagnie di navigazione ed agenti marittimi e da canoni di concessione e quote condominiali per i quali sono molto rari i casi di contenzioso. I residui in conto capitale sono tutti garantiti da convenzioni stipulate con Pubbliche Amministrazioni o altri enti pubblici. I residui attivi, in conformità alle prescrizione dell'articolo 15 comma 5 del vigente regolamento di amministrazione e contabilità, sono compresi fra le attività dello stato patrimoniale (nei crediti).

La composizione dei residui passivi per ammontare e per anno di formazione è rappresentata nella seguente tabella:

Provenienza residui passivi	
Anno di provenienza	importo
1999	14.460,79
2000	598.954,38
2001	18.929,30
2002	39.670,83
2003	222.005,36
2004	155.822,51
2005	23.765.975,56
2006	251.187,54
2007	1.792.825,13
2008	14.117.047,34
2009	8.600.871,28
Totale residui anni precedenti al 2010	49.433.672,42
Residui passivi formatisi nel 2010	4.447.530,92

I residui passivi, in conformità alle prescrizione dell'articolo 20 comma 7 del vigente regolamento di amministrazione e contabilità, sono compresi fra le passività dello stato patrimoniale (nei debiti). Nei residui passivi sono presenti ingenti somme destinate alla realizzazione di importanti opere infrastrutturali ricomprese in importanti accordi di programma quadro e in buona sostanza anche nell'intesa Governo-Regione Toscana, per la cui realizzazione si rende necessario

un rilevante arco temporale. Per alcune di queste opere non sono ancora iniziati i lavori, anche per lunghe procedure richieste in sede di Ministero dell'Ambiente, ma è già stata avviata la procedura concorsuale, per tale motivo è stato ritenuto un fattore strategico mantenerli nei residui (con il riaccertamento di fine esercizio) al fine di potere da una parte continuare la realizzazione delle opere dall'altra di iniziarle immediatamente alla conclusione delle procedure concorsuali. In particolare il I banchinamento della variante II del porto di Piombino, che risulta a residuo per €22.531.379,75 dall'anno 2005 e €10.790.000,00 dall'anno 2008, è oggetto di procedure di gara europee, avviate nel corso dell'anno 2009, e proseguite nel 2010 attraverso una prima selezione di imprese. A tali imprese è stata successivamente inviata la richiesta tecnica prevista nel bando elaborato secondo il criterio dell'offerta economicamente più vantaggiosa. La procedure d'appalto si concluderà nel corso del mese di giugno 2011.

Si evidenzia in particolare che nei capitoli in conto capitale buona parte dei residui passivi fanno parte di impegni assunti a fronte di prestazioni non ancora rese al termine dell'esercizio finanziario, come evidenziato nella seguente tabella:

Capitolo	Residui passivi per prestazioni non ancora rese al termine dell'esercizio finanziario
21110	21.386,88
21140	63.182,86
21141	184.540,25
21151	254.445,95
21152	124.943,84
21153	42.540,98
21154	75.890,49
21159	46.998.355,87
21160	826.478,28
Totale	48.591.765,40

Le disponibilità liquide al 31/12/2010 ammontano a €54.756.407,18, e sono suddivise nel saldo di C/C della contabilità speciale di Tesoreria acceso presso la sezione provinciale della Banca d'Italia per €54.727.197,76 e nel saldo C/C della contabilità di Tesoreria acceso presso il tesoriere dell'Autorità Portuale di Piombino (Monte dei Paschi di Siena filiale di Piombino) per €29.209,42, con risultato totale di €54.756.407,18. Si evidenzia che nel corso dell'anno 2010 è stato

chiuso il conto corrente postale intestato all'Autorità Portuale, su sollecitazione del Collegio dei Revisori dei Conti, a causa dei costi alti e della scarsa movimentazione. Nel corso dell'esercizio finanziario 2010 l'Autorità Portuale di Piombino ha provveduto ad acquisire alcune immobilizzazioni tecniche relativamente a prodotti informatici per €.17.436,75 (cat 3). Sono stati acquistati mobili e macchine ordinarie da ufficio per un valore di €.38.839,68 (cat 1). Sono stati acquistati arredi per un valore di €.1.476,00 (cat 2) , sono stati acquisiti al patrimonio libri per €.466,00 (Gazzette Ufficiali rilegate) (cat 2 libri). Sono stati acquistati anche quattro natanti per un valore di €.9.960,00 (cat 7).

Con Determina del Segretario generale n. 92/10 del 11 marzo 2010, nella categoria I relativa ai mobili e macchine ordinarie da ufficio, è stato scaricato un bene (fotocopiatrice Panasonic DP-6030 num. Inv. 454) non totalmente ammortizzato per un valore del costo storico di €.16.524,00 e fondo di ammortamento di €.9.088,20, con conseguente minusvalenza di €.9.088,20.

Inoltre, con Determina del Segretario generale n. 246/10 del 10 giugno 2010, nella categoria I relativa ai mobili e macchine ordinarie da ufficio, sono stati scaricati beni totalmente ammortizzati per un valore del costo storico di €.5.657,14 e nella categoria II relativa computer e materiale informatico sono stati scaricati beni totalmente ammortizzati per un valore del costo storico di €.4.630,94; ne consegue che è diminuito il corrispondente l'importo nelle immobilizzazioni materiali e nei fondi di ammortamento.

Per le immobilizzazioni immateriali il fondo di ammortamento alla fine dell'esercizio 2009 ammontava a €.1.726.185,20 e la quota a carico dell'esercizio 2010 è pari a €.526.818,56 (quota ammortamento basato su utilità futura di venti anni). Per le immobilizzazioni materiali il fondo di ammortamento alla fine dell'esercizio 2009 ammontava a €.229.370,12 per gli immobili, €.33.129,70 per gli automezzi e €.420.196,40 per gli altri beni (mobili e macchine da ufficio) e la quota a carico dell'esercizio 2010 è pari €.26.088,98 per gli immobili, €.61.136,88 per gli altri beni (mobili e macchine da ufficio), €.1.992,00 per i natanti.

Nelle passività compare il fondo per il trattamento di fine rapporto di lavoro subordinato per un ammontare di €.373.979,58, in esso sono state accantonate le

somme fino all'anno 2010 ed è il risultato del fondo al 2009 di €.300.276,28, della quota T.F.R. a carico del 2010 €.101.388,30 e del T.F.R. liquidato come anticipo ai dipendenti nel 2010 per €.27.685,00. Nelle attività è iscritto il credito nei confronti delle assicurazioni per la polizza TFR per €.118.286,54.

Le partecipazioni in altri enti sono relative alla partecipazione dell'Autorità Portuale di Piombino nella società Port Security Piombino Srlu per €.100.000,00 e nella società per la promozione del corridoio Tirreno-Brennero (TIBRE S.p.A.) per €.2.111,83.

I crediti sono diminuiti, nel corso del 2010 rispetto al 2009, di €.130.464,76; i debiti hanno registrato, nello stesso periodo, una diminuzione di €.1.416.594,90.

Il patrimonio netto dell'Autorità Portuale di Piombino è aumentato nel corso dell'esercizio finanziario 2010 di €.1.221.803,37.

Nei risconti attivi è presente quella parte di costi ad utilità differita, ovvero impegnati nel corso dell'esercizio 2010 ma che saranno utilizzati nell'esercizio 2011, in particolare sono stati calcolati il conto di credito per la corrispondenza postale (€.966,09), le polizze assicurative a cavallo dei due esercizi suddetti (€.21.797,03), i servizi di assistenza per programmi e macchine da ufficio con canone anticipato (€.6.165,74) e l'abbonamento periodico a riviste cartacee e digitali (€.4.256,87) per la parte di spettanza del successivo esercizio.

Il conto economico presenta un avanzo economico di €.1.221.803,37 ed una differenza tra valore e costi della produzione di €.1.067.889,02.

L'emolumento complessivamente spettante agli organi di amministrazione nell'anno 2010 è pari a €.196.112,00, mentre quello spettante agli organi di controllo nello stesso periodo è pari a €.27.028,80. Tali compensi sono stati impegnati alla fine dell'esercizio 2010 per il 100% della quota spettante agli organi di amministrazione e controllo, in quanto il T.A.R. sezione III ter ha accolto, con ordinanza n.05207/2010 del 02/12/10, il ricorso dell'Autorità Portuale di Piombino sospendendo il provvedimento ministeriale con cui si prorogava l'applicazione della riduzione del 10% sui compensi spettanti agli organi di amministrazione e controllo degli enti pubblici di cui all'elenco ISTAT. Dal 1 gennaio 2001 l'Autorità Portuale di Piombino attua la riduzione del 10% prevista del decreto 78/10.

A seguito delle comunicazioni: “Autorità Portuali- Incongruenza tra risultato economico e variazioni del patrimonio netto” da parte del Ministero delle Infrastrutture e dei Trasporti in data 16 settembre 2002 e “Linee guida sulla rappresentazione contabile di talune poste di bilancio” da parte del Ministero dell’Economia e delle Finanze in data 9 ottobre 2002, nel conto economico e nello stato patrimoniale sono state aggiunte (dal 2001) le opportune voci per rappresentare correttamente le poste più significative del bilancio economico-patrimoniale. L’obiettivo indicato dal Ministero delle Infrastrutture e dei Trasporti è quello di conseguire la concordanza tra risultato economico (avanzo o disavanzo) e variazione del patrimonio netto (aumento o decremento). Nel presente bilancio, come già nel conto economico e nello stato patrimoniale dei precedenti anni, sono stati allocati nel punto I “Immobilizzazioni immateriali fra le “manutenzioni straordinarie e migliorie su beni di terzi” la parte degli oneri pluriennali effettivamente acquisita alla data del 31.12.2010 (che sono ammortizzate in base al criterio dell’utilità futura), mentre sono evidenziate nelle “immobilizzazioni in corso e acconti” quelle spese presenti nel conto del bilancio ma non ancora pagate. Vengono evidenziate, nelle immobilizzazioni nel punto II “Immobilizzazioni materiali, le “immobilizzazioni in corso e acconti” per i beni di proprietà dell’Autorità Portuale di Piombino.

Negli immobilizzazioni immateriali figurano le spese in conto capitale impegnate nel corso degli esercizi finanziari 2001, 2002, 2003, 2004, 2006, 2007, 2008, 2009 e 2010 risultanti dalla differenza tra il totale delle uscite in conto capitale impegnate e le entrate in conto capitale accertate nello stesso periodo. In esse sono comprese le uscite della categoria 2.1.1 del titolo II delle uscite e la parte portata a residuo del versamento della polizza T.F.R.. Infatti per la polizza T.F.R figura nelle attività dello stato patrimoniale un’apposita voce denominata “Crediti finanziari diversi”, che viene incrementata ogni anno per la quota versata effettivamente all’assicurazione, mentre le cifre impegnate in competenza, e portate a residuo, devono essere necessariamente fatte figurare in un’altra voce dell’attivo patrimoniale per ottenere la concordanza fra avanzo economico e patrimonio netto (nello stato patrimoniale è presente, su richiesta del Ministero delle Infrastrutture e

dei Trasporti ed a partire dal rendiconto generale per l'anno 2009, in quanto non indicata nel vigente regolamento di amministrazione e contabilità, la voce "VIII Avanzi (Disavanzi) economici portati a nuovo" che indica i risultati economici degli anni precedenti a quello cui si riferisce il bilancio, e che riporta tale dato per differenza in considerazione dell'incongruenza dei risultati economici e dei patrimoni netti precedenti "Lince guida sulla rappresentazione contabile di talune poste di bilancio").

Nei beni in corso di acquisizione figurano quelle somme impegnate in competenza a fronte delle quali saranno acquisiti beni patrimoniali in un esercizio successivo (a seguito dell'acquisizione la cifra corrispondente sarà diminuita dagli oneri pluriennali e inserita nelle pertinenti immobilizzazioni).

Sono stati accertati contributi per la realizzazione di opere di grande infrastrutturazione minori degli impegni presi per le stesse opere. Infatti nei capitoli delle entrate relativi ai contributi pubblici sono state accertate le seguenti somme:

- 22150 € 7.126.709,27;
- 22160 € 24.831,00;
- 22211 € 357.550,85;

Il Totale risulta essere di € 7.509.091,12.

Oltre al suddetto importo deve essere considerato anche la somma di € 383.011,24 rappresentante l'utilizzazione nel corso del 2010 del contributo di € 18.100.000,00 versato dal Ministero dell'Ambiente nell'anno 2008 in seguito alla stipula dell'accordo di programma quadro in data 21 dicembre 2007 "per gli interventi di bonifica negli ambiti marino-costieri presenti all'interno dei siti di bonifica di interesse nazionale di Piombino e Napoli Bagnoli-Coroglio e per lo sviluppo di Piombino attraverso al realizzazione di nuove infrastrutture".

Nei capitoli delle spese in conto capitale per la progettazione e la realizzazione di opere e manutenzioni straordinarie sono state impegnate le seguenti somme:

- 21140 € 37.699,20;
- 21141 € 74.863,49;
- 22151 € 763.949,99;

- 22152 € 149.884,15;
- 22153 € 149.702,24;
- 22154 € 217.063,13;
- 22159 € 7.936.379,57;

Il Totale risulta essere di € 9.329.541,77.

La differenza fra € 9.329.541,77 e € 7.509.091,12 più € 383.011,24 è pari a € 1.437.439,41 ed è stata iscritta per l'importo di € 780.913,44 nello stato patrimoniale fra le immobilizzazioni in corso e acconti (in quanto portato a residuo alla data del 31.12.2010), e per l'importo di € 656.525,97 nello stato patrimoniale fra le manutenzioni straordinarie e migliorie su beni di terzi (in quanto pagato alla data del 31.12.2010). Suddetti movimenti sono illustrati nel seguente prospetto

Descrizione	Conto economico	Conto del Bilancio	Stato patrimoniale
		Entrate Titolo II UPB 2.2	
Contributi in conto capitale accertati nel 2010		€ 7.509.091,12	
Contributi in conto capitale accertati nel 2008 e utilizzati nel 2010 (presenti nell'avanzo di amministrazione e nell'attivo patrimoniale)		€ 383.011,24	Contributi in conto capitale (a destinazione vincolata) € 15.835.929,00- € 383.011,24 = 15.452.917,76
		Uscite Titolo II categoria 2.1.1	
Spese impegnate in conto capitale nel 2010		€ 9.329.541,77	
Differenza spese in conto capitale finanziate con entrate correnti		€ 1.437.439,41	

XVII LEGISLATURA – DISEGNI DI LEGGE E RELAZIONI - DOCUMENTI

Spese in conto capitale finanziate con entrate correnti pagate nel 2010	€	656.525,97	Maggiori debiti e maggiori manutenzioni straordinarie e migliorie su beni di terzi €.656.525,97
Spese in conto capitale finanziate con entrate correnti portate a residuo nel 2010	€	780.913,44	Maggiori debiti e maggiori immobilizzazioni in corso e acconti €.780.913,44

Nel conto economico sono presenti dall'anno 2004 due elementi (senza i quali non vi sarebbe stata concordanza fra avanzo economico e incremento del patrimonio netto), utilizzando una denominazione già presente all'interno delle istruzioni generali agli enti portuali e alle aziende dei mezzi meccanici e dei magazzini (utilizzate fino all'esercizio finanziario 1999) e del D.P.R. n 696 del 1979. Tali elementi erano denominati "Variazioni patrimoniali straordinarie" e inserite al punto d) dei "Proventi straordinari" e al punto c) degli "Oneri straordinari".

Dal conto del bilancio 2008, con il nuovo regolamento di amministrazione e contabilità) le variazioni patrimoniali straordinarie sono sostituite dalla voce E) PROVENTI E ONERI STRAORDINARI.

Nei "proventi, con separata indicazione delle plusvalenze da alienazioni i cui ricavi non sono iscrivibili al n.5)" è inserita la somma che rappresenta l'incremento di valore del materiale bibliografico dell'Autorità Portuale di Piombino (€.466,00), infatti esso è stato acquistato e rilegato con risorse delle spese correnti.

Nelle sopravvenienze attive ed insussistenze passive derivanti dalla gestione dei residui sono inseriti i residui passivi eliminati perché per la maggior parte perenti ai fini amministrativi al 31/12/2010 seguendo la norma del precedente regolamento dell'Autorità Portuale di Piombino (*Articolo 38 Perenzione "I residui delle spese correnti non pagati entro il secondo esercizio successivo a quello cui è stato iscritto il relativo stanziamento si intendono perenti agli effetti amministrativi, quelli concernenti i lavori, forniture e servizi possono essere mantenuti in bilancio fino al terzo esercizio successivo a quello in cui è stato iscritto il relativo stanziamento. I residui delle spese in conto capitale possono essere mantenuti in*

bilancio fino a che permanga la necessità delle spese per cui gli stanziamenti vennero istituiti e, in ogni caso, non oltre il quinto esercizio successivo a quello in cui fu iscritto l'ultimo stanziamento. Per le spese in annualità il periodo di conservazione decorre, invece, dall'esercizio successivo a quello di iscrizione in bilancio di ciascuna rata). in quanto nel presente regolamento non è indicato espressamente nessun termine, ma si è optato comunque per l'opportunità di mantenere il criterio della perenzione amministrativa.

Inoltre nelle sopravvenienze passive ed insussistenze attive derivanti dalla gestione dei residui sono inseriti i residui attivi eliminati perché non più esigibili al 31/12/2010 a norma del vigente regolamento dell'Autorità Portuale di Piombino.

Negli "oneri straordinari, con separata indicazioni delle minusvalenze da alienazioni i cui effetti contabili non sono iscrivibili al n.14" è inserita la somma di €.108,40 rappresentante gli impegni per acquisto di mobili e macchine da ufficio presenti nelle immobilizzazioni in corso ed eliminati perché perenti. Nelle variazioni patrimoniali straordinarie afferenti agli oneri sono anche inserite la somma rappresentante il decremento del C/C postale (€37,02) imputabile all'esercizio finanziario 2010, calcolata considerando la consistenza finale dei due anni (2009 e 2010), e gli oneri straordinari per la restituzioni di cauzioni su canoni di concessione demaniale marittima di competenza dell'anno 2009 ma impegnate nell'anno 2010 (nel conto economico per l'anno 2009 nei *proventi, con separata indicazione delle plusvalenze da alienazioni i cui ricavi non sono iscrivibili al n.5* figurava il maggior introito di cauzioni versate da terzi dell'Autorità Portuale di Piombino, pari a €2.230,66, nel corso dell'anno 2009, rispetto agli impegni che era stato possibile prendere a loro favore sul corrispondente capitolo di uscita, dato che molti versamenti erano stati effettuati negli ultimi giorni di novembre rendendo tecnicamente impossibile la predisposizione di un'opportuna variazione di bilancio). Oltre a ciò negli oneri straordinari è stato conteggiato anche il decremento patrimoniale per la minusvalenza da dismissione di beni inventariati (€9.088,20) (Determina del Segretario generale n. 92/10 del 11 marzo 2010), e tale posta è stata evidenziata in quanto simile per natura alle minusvalenze da alienazioni che devono essere segnalate con separata indicazione. Suddetti

movimenti sono illustrati nel seguente prospetto:

Descrizione	Conto economico	Conto del Bilancio	Stato patrimoniale
	Proventi Straordinari		
	Variazioni Patrimoniali		
Incremento di valore del materiale bibliografico gazzette rilegate	€ 466,00		Maggiori immobilizzazioni materiali € 466,00
Totale Variazioni Patrimoniali	€ 466,00		€ 466,00
	Proventi Straordinari		
	Insussistenze passive		
Residui Correnti perenti	€ 70.054,26	€ 70.054,26	Minori debiti € 70.054,26
Residui C/Capitale perenti	€ 265.476,33	€ 265.476,33	Minori debiti € 265.476,33
Totale Insussistenze passive	€ 335.530,59	€ 335.530,59	€ 335.530,59
	Oneri Straordinari		
	Insussistenze attive		
Residui Correnti perenti	€ 3.807,85	€ 3.807,85	Minori crediti € 3.807,85
Residui C/Capitale perenti	€ 166.817,11	€ 166.817,11	Minori crediti € 166.817,11
Totale Insussistenze attive	€ 170.624,96	€ 170.624,96	€ 170.624,96
	Oneri Straordinari		
	Variazioni Patrimoniali		
Variazione conto corrente postale	€ 37,02		Minore Conto corrente postale € 37,02
oneri straordinari per cauzioni canoni competenza 2009 impegnate 2010	€ 2.230,66		Maggiori debiti € 2.230,66
Eliminazioni Beni dall'inventario (parte non ancora ammortizzata) ovvero minusvalenza da dismissione beni inventariati	€ 9.088,20		Minori immobilizzazioni € 9.088,20
Riduzione Beni in corso di acquisizione(impegni per acquisto materiale informatico)	€ 108,40		Minori immobilizzazioni € 108,40
Totale Variazioni Patrimoniali	€ 11.457,28		€ 11.457,28

Il personale dipendente è organizzato in tre aree secondo la pianta organica, la struttura organica e l'organigramma approvati con delibera n. 16/08 del Comitato Portuale in data 25 luglio 2008. Il personale attualmente in organico si compone di ventiquattro unità oltre al Segretario Generale. Il personale dipendente è suddiviso nei seguenti livelli funzionali: quadro A quattro unità, quadro B due unità, I livello cinque unità, II livello due unità, III livello cinque unità, IV livello cinque unità e V livello una unità. Il T.F.R del personale dipendente è accantonato in una polizza assicurativa stipulata con INA Assitalia, nella quale vengono annualmente versate le quote. I contenziosi in corso, peraltro in numero limitato, non presentano

attualmente rischi finanziari. Infatti il più importante è quello intentato da una compagnia di navigazione ed avente per oggetto l'assegnazione dei servizi di linea marittima per la tratta Piombino-Elba, ma comunque lo stesso risulta coperto da una polizza assicurativa stipulata per la responsabilità patrimoniale. E' stato assolto l'adempimento richiesto con la circolare del Ministero dei Trasporti del 10/03/11, con riguardo alla predisposizione del prospetto (che si allega al conto consuntivo 2010) attestante la verifica dei limiti di spesa delle spese di consulenza, relazioni pubbliche convegni mostre e rappresentanza, esercizio automezzi e manutenzione straordinaria degli immobili utilizzati. Inoltre in considerazione che il sistema informatizzato di contabilità dell'Autorità Portuale di Piombino è ancora basato sulla gestione degli importi con cifre decimali, al fine di ottemperare a quanto richiesto dal Ministero dei Trasporti con nota n. 6256 del 18/06/07, si è provveduto a predisporre due schemi di bilancio, uno originario con cifre decimali (sulla base del quale sono stati fatti i controlli e prodotti gli allegati) e ed uno derivato in unità di euro senza cifre decimali (compresi gli allegati: situazione amministrativa, conto economico e stato patrimoniale).

Si notifica inoltre che è stato redatto ed aggiornato il documento programmatico sulla sicurezza a norma del decreto legislativo n. 196 del 30 giugno 2003.

ENTRATE**1) Capitolo 11420 – Contributi provenienti dalla Commissione Europea per i progetti comunitari SU.PORTS INTERREG IVC e Elba-integratedeco-friendly mobility services**

Le previsioni iniziali di €0,00 sono state portate a €366.746,00. Risultano minori accertamenti per €66.467,07.

2) Capitolo 12110 – Gettito sulle tasse delle merci imbarcate e sbarcate di cui al capo III della legge 9/2/1963, n. 82 e all'art. della legge 5/5/1976, n.335 e succ. modif. e integr. (50% spettante)

Nessuna variazione alle previsioni iniziali di €2.000.000,00. Risultano maggiori accertamenti per €460.755,17.

3) Capitolo 1112 – Gettito della tassa di ancoraggio di cui al capo I del titolo I della legge 9 febbraio 1963, n. 82, e successive modificazioni.

Nessuna variazione alle previsioni iniziali di €1.000.000,00. Risultano maggiori accertamenti per €147.208,75.

4) Capitolo 12160 – Proventi di autorizzazioni per operazioni portuali, di cui all'art. 16 della legge n. 84/94

Nessuna variazione alle previsioni iniziali di €62.000,00. Risultano maggiori accertamenti per €1.920,52.

5) Capitolo 12225 – Proventi derivanti dall'introduzione della tariffa automezzi imbarcati e sbarcati

Nessuna variazione alle previsioni iniziali di €1.100.000,00. Risultano maggiori accertamenti per €41.650,77.

6)Capitolo 12230 – Proventi derivanti dall'introduzione della tariffa passeggeri imbarcati e sbarcati

Nessuna variazione alle previsioni iniziali di €1.700.000,00. Risultano maggiori accertamenti per €162.381,03.

7) Capitolo 12330 – Canoni di concessione delle aree demaniali e delle banchine nell'ambito portuale

Nessuna variazione alle previsioni iniziali di €920.000,00. Risultano maggiori accertamenti per €141.230,89.

8)Capitolo 12340 – Canone di affitto di beni patrimoniali dell'Autorità Portuale

Nessuna variazione alle previsioni iniziali di €11.000,00. Risultano minori accertamenti per €1.975,65.

9) Capitolo 12350 – Interessi attivi su titoli, depositi, conti correnti

Nessuna variazione alle previsioni iniziali di €10.000,00. Risultano minori accertamenti per €9.253,18.

10)Capitolo 12410 – Recuperi somme anticipate per la gestione dell'edificio CISP

Nessuna variazione alle previsioni iniziali di €45.000,00. Risultano maggiori accertamenti per €44.974,36.

11)Capitolo 12470 – Canone di concessione per l'affidamento dei servizi a titolo oneroso

Nessuna variazione alle previsioni iniziali di €30.000,00. Risultano maggiori accertamenti per €10.409,27.

12) Capitolo 12475 – Concorsi, rimborsi e recuperi

Nessuna variazione alle previsioni iniziali di €4.200,00. Risultano maggiori

accertamenti per €40.212.93.

13) Capitolo 21430 – Riscossione da compagnie assicuratrici

Nessuna variazione alle previsioni iniziali di €60.000,00. Risultano minori accertamenti per €32.315,00.

14) Capitolo 21440 – Ritiro depositi a cauzione presso terzi

Nessuna variazione alle previsioni iniziali di €26.000,00. Tale capitolo è collegato con il capitolo 21450 delle spese. Risultano minori accertamenti per €26.000,00.

15) Capitolo 22140 – Contributo del Ministero Ambiente e tutela del territorio e mare per la realizzazione di opere dell'A.P.Q

Nessuna variazione alle previsioni iniziali di €37.914.200,00. Risultano minori accertamenti per €37.914.200,00.

16) Capitolo 22150 – Assunzione di mutui per la realizzazione di opere infrastrutturali (leggi 488/1999 e 388/2000 che rifinanziano la Legge 30.11.98 n°413 art 9) D. M. 2 maggio 2001 del Ministero delle Infrastrutture e Trasporti

Nessuna variazione alle previsioni iniziali di €9.250.000,00. Risultano minori accertamenti per € 2.123.290,73.

17) Capitolo 22160 – Contributo Ministero dello Sviluppo Economico per la realizzazione di opere connesse ai patti territoriali Piombino Val di Cornia

Nessuna variazione alle previsioni iniziali di €800.000,00. Risultano minori accertamenti per € 775.169,00.

18) Capitolo 22211 – Contributo della Regione Toscana per Docup ob. 2 anni 2000-2006

Le previsioni iniziali di €.0,00 sono state portate a €.357.550,00. Risultano maggiori accertamenti per €.0,85.

19) Capitolo 22212 – Contributo della Regione Toscana per la realizzazione opere dell'A.P.Q.

Nessuna variazione alle previsioni iniziali di €.6.900.000,00. Risultano minori accertamenti per €.6.900.000,00.

20) Capitolo 22325 – Contributo della Provincia di Livorno per l'attrezzatura dei porti pesca

Nessuna variazione alle previsioni iniziali di €.200.000,00. Risultano minori accertamenti per €.200.000,00.

21) Capitolo 22421 – Contributi per trasferimenti del commissario di governo per l'emergenza bonifiche Regione Campania (Bagnoli) per la realizzazione opere dell'A.P.Q.

Nessuna variazione alle previsioni iniziali di €.40.990.800,00. Risultano minori accertamenti per €.40.990.800,00.

22) Capitolo 5220 – Depositi di terzi in cauzione

Lo stanziamento iniziale di €.46.000,00 è stato aumentato di €.30.000,00. Risultano minori accertamenti per €.37.489,62.

23) Tutti i capitoli del titolo III (entrate per partite di giro) non presentano alcuna variazione, eccetto il capitolo 31170 aumentato di €.300.000,00 . Nel complesso risultano minori accertamenti per €.858.400,91.

USCITE**1) Capitolo 11110 – Compensi, assegni, indennità agli organi di amministrazione e controllo (Presidente)**

Nessuna variazione alle previsioni iniziali di €.187.000,00. Risultano economie di spesa per €.88,00.

2) Capitolo 11112 – Compensi, assegni, indennità agli organi di amministrazione e controllo (Comitato Portuale)

Nessuna variazione alle previsioni iniziali di €.13.200,00. Risultano economie di spesa per €.4.000,00.

3) Capitolo 11114 – Compensi, assegni, indennità agli organi di amministrazione e controllo (Collegio dei revisori dei Conti)

Nessuna variazione alle previsioni iniziali di €.48.000,00. Risultano economie di spesa per €.20.971,20.

4) Capitolo 11120 - Rimborsi agli organi di amministrazione e controllo

Nessuna variazione alle previsioni iniziali di €.32.000,00. Risultano economie di spesa per €.7.262,57.

5) Capitolo 11130 - Rimborsi agli organi di amministrazione e controllo

Nessuna variazione alle previsioni iniziali di €.26.500,00. Risultano economie di spesa per €.9.444,35.

6) Capitolo 11209 – emolumenti al Segretario Generale

Lo stanziamento iniziale di €.102.000,00 è stato aumentato di €.8.000,00. Risultano economie di spesa per €.398,27.

7) Capitolo 11210 – Emolumenti fissi al personale dipendente

Lo stanziamento iniziale di €.920.000,00 è stato aumentato di €.6.000,00.
Risultano economie di spesa per €.2.465,83.

8) Capitolo 11211 – Oneri della contrattazione aziendale

Lo stanziamento iniziale di €.270.000,00 è stato aumentato di €.18.000,00.
Risultano economie di spesa per €.9.492,54.

9) Capitolo 11212 – Oneri derivanti da rinnovi contrattuali

L'oggetto del presente capitolo sono gli emolumenti al personale dipendente per rinnovi contrattuali. Nessuna variazione alle previsioni iniziali di €.46.000,00.
Risultano economie di spesa per €.24.356,87.

10) Capitolo 11215 – Versamento dello 0,15% del minimo conglobato dei dipendenti per ente bilaterale art. 40 c.c.n.l

Nessuna variazione alle previsioni iniziali di €.1.400,00. Risultano economie di spesa per €.542,95.

11) Capitolo 11220 – Lavoro straordinario del personale dipendente

Nessuna variazione alle previsioni iniziali di €.33.000,00. Risultano economie di spesa per €.16.434,68.

12) Capitolo 11240 – Indennità e rimborso spese per missioni

Lo stanziamento iniziale di €.79.500,00 è stato aumentato di €.10.000,00
Risultano economie di spesa per €.5.708,45.

13) Capitolo 11250 - Altri oneri per il personale (corredo, ecc.)

Nessuna variazione alle previsioni iniziali di €.58.000,00. Risultano economie di spesa per €.8.079,63.

14) Capitolo 1251 – Versamento dello 0,5% della retribuzione lorda dei dipendenti per attività ricreative art. 45 c.c.n.l.

Nessuna variazione alle previsioni iniziali di €3.600,00. Risultano economie di spesa per €3.600,00 motivato dal fatto che non è ancora stato costituito il circolo delle attività ricreative.

15) Capitolo 11260 – Spese per l'organizzazione di corsi per il personale e partecipazione a spese per corsi indetti da Enti o Amministrazioni varie

Nessuna variazione alle previsioni iniziali di €82.000,00. Risultano economie di spesa per €2.558,92.

16) Capitolo 11270 – Oneri previdenziali ed assistenziali a carico dell'Autorità Portuale

Nessuna variazione alle previsioni iniziali di €380.000,00. Risultano economie di spesa per €66.337,82.

17) Capitolo 11313 – Spese connesse con l'esercizio dei mezzi di trasporto terrestri (riparazioni, manutenzioni, acquisto dotazioni e pezzi di ricambio, carburanti e lubrificanti, premi assicurativi ecc.)

Lo stanziamento iniziale di €5.000,00 è stato aumentato di €3.500,00 Risultano economie di spesa per €266,63.

18) Capitolo 11315 – Spese di pulizia locali APP

Nessuna variazione alle previsioni iniziali di €22.000,00. Risultano economie di spesa per €2.000,00.

19) Capitolo 11316 – Locazioni passive

Nessuna variazione alle previsioni iniziali di €12.292,00. Non risultano economie di spesa.

20) Capitolo 11317 Spese per consulenze, studi ed altre analoghe prestazioni professionali; spese legali, giudiziarie e varie

Nessuna variazione alle previsioni iniziali di €.120.400,00. Risultano economie di spesa per €.24,58.

21) Capitolo 11318 – Spese per l'acquisto di libri, riviste, giornali, ecc.

Lo stanziamento iniziale di €.15.000,00 è stato aumentato di €.500,00. Risultano economie di spesa per €.2.602,89.

22) Capitolo 11319 – Premi di assicurazione

Nessuna variazione alle previsioni iniziali di €.60.000,00. Risultano economie di spesa per €.5.578,25.

23) Capitolo 11320 – Spese per energia elettrica per illuminazione edifici, canoni d'acqua uffici APP

Nessuna variazione alle previsioni iniziali di €.14.000,00. Risultano economie di spesa per €.3.994,94.

24) Capitolo 11321 – Spese per acquisizione di prestazioni fornite da parte di terzi (lavoro interinale)

Nessuna variazione alle previsioni iniziali di €.10.000,00. Risultano economie di spesa per €.10.000,00.

25) Capitolo 11322 – Spese per riscaldamento uffici e spese per la conduzione di impianti termici

Nessuna variazione alle previsioni iniziali di €.11.000,00. Risultano economie di spesa per €.4.116,95.

26) Capitolo 11324 – Spese postali, telegrafiche e telefoniche

Nessuna variazione alle previsioni iniziali di €.37.000,00 è stato diminuito di

€.400,00. Non risultano economie di spesa.

27) Capitolo 11328 – Manutenzioni, riparazioni ed adattamenti locali e relativi impianti

Lo stanziamento iniziale di €2.000,00 è stato aumentato di €13.000,00. Risultano economie di spesa per €13.051,05.

28) Capitolo 11330 – Spese per l'acquisto di materiali di consumo

Lo stanziamento iniziale di €1.000,00 è stato aumentato di €500,00. Risultano economie di spesa per €3,88.

29) Capitolo 11332 – Spese di assistenza programmi software e a macchine da ufficio

Nessuna variazione alle previsioni iniziali di €34.800,00. Lo stanziamento definitivo è divenuto €34.800,00. Risultano economie di spesa per €6.621,60.

30) Capitolo 11334 – Acquisto generi di cancelleria e materiali occorrenti per il funzionamento di apparecchiature d'ufficio

Nessuna variazione alle previsioni iniziali di €22.400,00. Risultano economie di spesa per €0,84.

31) Capitolo 11339 – Spese per atti e contratti vari (bollo, copia, registrazione, ecc.)

Nessuna variazione alla previsione iniziale di €12.000,00. Risultano economie di spesa per €11.821,78.

32) Capitolo 11341 – Spese per provviste di effetti di corredo per il personale dipendente

Nessuna variazione alla previsione iniziale di €5.000,00. Non risultano economie di spesa.

33) Capitolo 11343 - Spese di rappresentanza

Nessuna variazione alla previsione iniziale di €5.670,00. Risultano economie di spesa per €9,80.

34) Capitolo 11344 – Spese per pubblicità

Nessuna variazione alla previsione iniziale di €4.500,00. Risultano economie di spesa per €55,09.

35) Capitolo 11345 – Spese per attività di informazione e comunicazione istituzionale (L. 7/6/2000 n. 150)

La previsione iniziale di €30.000,00 è stata aumentata di €9.000,00. Non risultano economie di spesa.

36) Capitolo 12111 – Spese per la manutenzione ordinaria delle parti comuni in ambito portuale (Piombino)

Nessuna variazione alla previsione iniziale di €465.000,00. Risultano economie di spesa per €37.256,98.

37) Capitolo 12112 – Spese per la manutenzione ordinaria delle parti comuni in ambito portuale (Portoferraio)

Nessuna variazione alla previsione iniziale di €125.000,00. Risultano economie di spesa per €7.310,91.

38) Capitolo 12113 – Spese per la manutenzione ordinaria delle parti comuni in ambito portuale (Rio Marina e Cavo)

Nessuna variazione alle previsioni iniziali di €30.000,00. Risultano economie di spesa per €9.901,32.

39) Capitolo 12114 – Spese per la gestione della sicurezza nell'ambito portuale

Nessuna variazione alle previsioni iniziali di €1.975.000,00. Risultano economie di spesa per €19.134,58.

40) Capitolo 12115 – Servizio di gestione dei rifiuti provenienti dalle navi e manutenzione ordinaria delle relative strutture

Nessuna variazione alle previsioni iniziali di €200.000,00. Risultano economie di spesa per €38.685,83.

41) Capitolo 12142 – Spese promozionali comprese le spese di viaggio e soggiorno per partecipazione a convegni, congressi, conferenze, mostre, nell'interesse del Porto e dell'A.P..

Nessuna variazione alle previsioni iniziali di €27.000,00.. Risultano economie di spesa per €301,07.

42)Capitolo 12150 – Spese per servizi sull'area denominata “Quagliodromo” per compiti istituzionali

La previsione iniziale di €15.000,00 è stata aumentata di €18.480,00. Lo stanziamento definitivo è divenuto €33.480,00. Risultano economie di spesa per €8.040,48.

43) Capitolo 12161 – Spese per la gestione della stazione marittima e per servizi resi ad automezzi e passeggeri (Piombino)

La previsione iniziale di €300.000,00 è stata aumentata di €36.000,00. Lo stanziamento definitivo è divenuto €336.000,00. Risultano economie di spesa per €5.730,23.

44) Capitolo 12162– Spese per la gestione della stazione marittima e per servizi resi ad automezzi e passeggeri (Portoferraio)

Nessuna variazione alla previsione iniziale di €20.000,00. Risultano economie di spesa per €7.968,40.

45) Capitolo 12163 – Spese per la gestione della stazione marittima e per servizi resi ad automezzi e passeggeri (Rio Marina e Cavo)

Nessuna variazione alla previsione iniziale di €2.000,00. Risultano economie di

spesa per €2.000,00.

46) Capitolo 12210 – Contributi aventi attinenza allo sviluppo dell'attività portuale

Nessuna variazione alla previsione iniziale di €212.520,00. Risultano economie di spesa per €68.857,35.

47) Capitolo 12211 – Contributo per la gestione del C.S.P. di Portoferraio

Nessuna variazione alla previsione iniziale di €60.000,00. Risultano economie di spesa per €10.000,00.

48) Capitolo 12213 – Contributo per la gestione della sala d'aspetto di Rio Marina

Nessuna variazione alla previsione iniziale di €70.000,00. Risultano economie di spesa per €3.500,00.

49) Capitolo 12213 – Contributi ad enti ed organismi associati al progetto comunitario Elba-Integrated Eco-Friendly Mobility Services For People and Goods In Small Islands

Le previsioni iniziali di €0,00 sono state portate a €276.650,00. Risultano economie di spesa per €2.40.

50) Capitolo 12310 – Interessi passivi, spese e commissioni bancarie

Nessuna variazione rispetto alla previsione iniziale di €600,00. Risultano economie di spesa per €513,15.

51) Capitolo 12410 – Imposte, tasse e tributi vari

Nessuna variazione rispetto alla previsione iniziale di €3.000,00. Risultano economie di spesa per €1.249,34.

52) Capitolo 12411 – I.R.A.P.

La previsione iniziale di €.125.000,00 è stata aumentata di €.10.000,00. Lo stanziamento definitivo è divenuto €.135.000,00. Risultano economie di spesa per €.4.471,00.

53) Capitolo 12510 – Restituzioni e rimborsi diversi

Nessuna variazione rispetto alla previsione iniziale di €.30.000,00. Risultano economie di spesa per €.30.000,00.

54) Capitolo 12610 – Spese per liti arbitraggi risarcimenti ed accessori

Nessuna variazione rispetto alla previsione iniziale di €.20.000,00. Risultano economie di spesa per €.20.000,00.

55) Capitolo 12620 – Fondo di riserva per le spese impreviste

Il Fondo di riserva per le spese impreviste a norma dell' Articolo 12 "Fondo di riserva per le spese impreviste" del regolamento di amministrazione e contabilità, è stato utilizzato tramite prelievi effettuati con un appositi provvedimenti del Segretario Generale per l'importo complessivo di 27.980,00.

56) Capitolo 12631 – Versamento all'entrata del bilancio dello Stato

Nessuna variazione rispetto alla previsione iniziale di €.34.000,00. Risultano economie di spesa per €.18,25.

57) Capitolo 12640 – Spese per realizzo delle entrate

La previsione iniziale di €.230.000,00 è stata aumentata di €.80.000,00. Lo stanziamento definitivo è divenuto €.236.000,00. Risultano economie di spesa per €.10.338,35.

58) Capitolo 21140 – Spese per progettazione di opere portuali

Nessuna variazione rispetto alla previsione iniziale di €.100.000,00. Risultano economie di spesa per €.62.300,80.

59) Capitolo 21141 – Spese per la sicurezza portuale di cui alle convenzioni Solas e I.M.O.

Nessuna variazione rispetto alla previsione iniziale di €75.000,00. Risultano economie di spesa per €136,51.

60) Capitolo 21151 – Manutenzione straordinaria parti comuni nell'ambito portuale (Piombino)

La previsione iniziale di €750.000,00 è stata aumentata di €25.000,00. Lo stanziamento definitivo è divenuto €775.000,00. Risultano economie di spesa per €11.050,01.

61) Capitolo 21152 – Manutenzione straordinaria parti comuni nell'ambito portuale (Portoferraio)

La previsione iniziale di €200.000,00 è stata diminuita di €50.000,00. Lo stanziamento definitivo è divenuto €150.000,00. Risultano economie di spesa per €115,85.

62) Capitolo 21153 – Manutenzione straordinaria parti comuni nell'ambito portuale (Rio Marina)

La previsione iniziale di €100.000,00 è stata aumentata di €50.000,00. Lo stanziamento definitivo è divenuto €150.000,00. Risultano economie di spesa per €297,76.

63) Capitolo 21154 – Manutenzione straordinaria aree portuali

La previsione iniziale di €150.000,00 è stata aumentata di €75.000,00. Lo stanziamento definitivo è divenuto €225.000,00. Risultano economie di spesa per €7.936,87.

64) Capitolo 21155 – Manutenzione straordinaria dell'immobile sede dell'Autorita'Portuale di Piombino

Le previsioni iniziali di €0,00 sono state portate a €30.000,00. Risultano economie

di spesa per €30.000,00.

65) Capitolo 21159 – Realizzazione opere infrastrutturali di cui al D. M. 2 maggio 2001 del Ministero delle Infrastrutture e Trasporti

La previsione iniziale di €111.655.000,00 è stata aumentata di €1.070.000,00. Lo stanziamento definitivo è divenuto €112.725.000,00. Risultano economie di spesa per €104.788.620,43.

66) Capitolo 21225 – Acquisto mobili e macchine da ufficio

La previsione iniziale di €54.500,00 è stata aumentata di €16.000,00. Lo stanziamento definitivo è divenuto €70.500,00. Risultano economie di spesa per €15.280,53.

67) Capitolo 21250 – Acquisto mezzi nautici e parti di ricambio degli stessi

Le previsioni iniziali di €0,00 sono state portate a €10.000,00. Risultano economie di spesa per €40,00.

68) Capitolo 21310 – Partecipazione in società esercenti attività accessorie o strumentali rispetto ai compiti affidati all'autorità portuale

Le previsioni iniziali di €0,00 sono state portate a €100.000,00. Non risultano economie di spesa.

69) Capitolo 21450 – Depositi a cauzione presso terzi

Nessuna variazione alla previsione iniziale di €26.000,00. Risultano economie di spesa per €26.000,00.

70) Capitolo 21510- Indennità di anzianità

Nessuna variazione alla previsione iniziale di €60.000,00. Risultano economie di spesa per €32.315,00.


71) Capitolo 21530 - Versamento a compagnie di assicurazione per polizze contratte per il fondo indennità di licenziamento del personale dipendente

Nessuna variazione alla previsione iniziale di €80.000,00. Non risultano economie di spesa.

72) Capitolo 22510 – Restituzione depositi di terzi a cauzione

Nessuna variazione alla previsione iniziale di €46.000,00. Risultano economie di spesa per €35.265,96.

73) Tutti i capitoli del titolo III (uscite per partite di giro) non presentano alcuna variazione, eccetto il capitolo 31170 aumentato di €300.000,00. Nel complesso risultano economie di spesa per €858.400,91.



**IL PRESIDENTE
LUCIANO GUERRIERI**

**VERBALE DI DELIBERAZIONE DEL COMITATO PORTUALE N° 03/11
29 APRILE 2011**

OGGETTO: *Rendiconto Generale Anno 2010 - Approvazione :*

L'anno duemilaundici, e questo di 29 del mese di aprile, alle ore 10:30, presso la sala riunioni dell'Autorità Portuale di Piombino, in seconda convocazione, in seduta ordinaria, nei modi e nelle forme di legge si è riunito il Comitato Portuale dell'Autorità Portuale di Piombino.

Presiede il Comitato Luciano GUERRIERI, Presidente dell'Autorità Portuale di Piombino, ed è stato affidato alla Dr.ssa Annalisa Ferri dipendente dell'Autorità Portuale di Piombino, l'incarico della redazione del presente verbale.

All'appello nominale risultano presenti i Sigg.:

N°	NOME	QUALIFICA	PRESENTE	ASSENTE
1	Luciano GUERRIERI	Presidente	X	
2	Antonio CATINO	Vice Presidente	X	
3	Alessandro RUSSO	Vice Presidente	X	
4	Massimo COSTABILE	Vice Presidente	X	
5	Aldoandrea TOTA	Vice Presidente	X	
6	Antonio RICCARDI	Membro	X	
7	Luigi MARTINA	Membro		X
8	Andrea MARRUCCI	Membro	X	
9	Angelo DI PIETRO	Membro	X	
10	Andrea FANETTI ⁽¹⁾	Membro	X	
11	Annalisa DI PEDE	Membro		X
12	Massimo LEONARDI	Membro		X
13	Roberto NARDI	Membro		X
14	Stefano ROMANAZZI	Membro		X
15	Leandro NANNIPIERI	Membro		X
16	Carlo TORLAI	Membro	X	
17	Elda MIELE	Membro	X	
18	Laura MIELE	Membro		X
19	Donatella FARALLI	Membro		X
20	Fabrizio FRESCHI	Membro		X
21	Simone ANGELLA	Membro		X
22	Roberto ANTONINI	Membro		X
23	Fabrizio CARAMANTE	Membro		X
24	Francesco SCAPPINI	Membro	X	
25	Francesca CANTINI	Membro	X	
26	Elisa BOLIOLI	Membro	X	

(1) Delega del Sindaco del Comune di Piombino in data 21 aprile 2011.

Con n.14 presenti e n.12 assenti, su 26 componenti membri del Comitato Portuale, il Presidente riconosce la validità del numero legale per deliberare e dichiara aperta la seduta.

DELIBERA N. 03/11

IL COMITATO PORTUALE

VISTA la legge 28 gennaio 1994, n. 84, come successivamente integrata e modificata, in particolare gli artt. 9, comma 3, lettera d), e 12, comma 2, lett. a);

VISTO il vigente regolamento di amministrazione e contabilità dell'Autorità Portuale di Piombino;

VISTO l'unito Rendiconto Generale dell'esercizio finanziario 2010 dell'Autorità Portuale, composto dal Conto del bilancio (rendiconto finanziario, decisionale e gestionale), Situazione amministrativa, Relazione del Presidente e nota integrativa, Stato patrimoniale, Conto economico e Relazione sulla gestione (Allegato n. 1), nonché i prospetti, analitico e sintetico, della situazione dei residui gestiti nel 2010 (Allegato n. 2);

VISTA la dichiarazione del Presidente, circa l'inesistenza di gestioni fuori bilancio a carico dell'Autorità unita alla presente quale sua parte integrante e sostanziale (Allegato n. 3);

VISTA la relazione del Collegio dei Revisori dei Conti di cui al Verbale n. 20 in data 27 e 28 aprile 2011, unita alla presente quale sua parte integrante e sostanziale (Allegato n. 4);

UDITI i presenti intervenuti nella seduta odierna;


CON VOTI: n. 15 favorevoli, nessuno contrario e nessuno astenuto, su n. 15 presenti e votanti, essendo intanto entrato Angella;

DELIBERA
all'unanimità

di approvare il Rendiconto Generale dell'esercizio finanziario 2010 dell'Autorità Portuale di Piombino citato in premessa.

La presente deliberazione dovrà essere sottoposta all'approvazione del Ministero delle Infrastrutture e Trasporti e del Ministero dell'Economia e delle Finanze.

IL PRESIDENTE
Luciano GUERRIERI



RELAZIONE DEL COLLEGIO DEI REVISORI

RELAZIONE DEL COLLEGIO DEI REVISORI DEI CONTI DELL'AUTORITÀ PORTUALE DI PIOMBINO SULL'ATTIVITÀ SVOLTA NELL'ANNO 2010.

IL collegio dei revisori dei conti dell'Autorità Portuale di Piombino, nominato con decreto ministeriale in data 08.05.09, ha costantemente seguito l'attività svolta dall'Ente effettuando con regolarità, nel corso dell'anno 2010, le prescritte verifiche trimestrali di cassa e la regolarità dei versamenti previdenziali e fiscali (verbali: n. 9/2010 del 12 febbraio 2010, n. 11/2010 del 30 aprile 2010, n. 14/2010 del 21 luglio 2010 e n. 16/2010 del 4 novembre 2010). Il collegio dei revisori dei conti dell'Autorità Portuale ha inoltre assistito, con almeno uno dei suoi componenti, a tutte le sedute del comitato portuale dell'Ente tenutesi nell'anno medesimo.

Nel corso delle verifiche, il collegio ha anche esaminato i seguenti documenti contabili, predisponendo le relative relazioni ed esprimendo il proprio parere:

- Rendiconto generale dell'esercizio 2010 (verbale n. 10/2010 del 29 aprile 2010);
- 3^ nota di variazioni al bilancio di previsione dell'esercizio 2010 (verbale n. 12/2010 del 21 luglio 2010);
- 5^ nota di variazioni al bilancio di previsione dell'esercizio 2010 (verbale n. 17/2010 del 4 novembre 2010);
- bilancio di previsione dell'esercizio 2011 (verbale n. 18/2010 del 4 novembre 2010)

Inoltre su richiesta del Ministero delle Infrastrutture e dei Trasporti ha espresso il parere in merito alla delibera presidenziale n. 75/10 relativa al ricorso al TAR Toscana proposto da Forship S.p.A. (verbale n. 15/2010 del 21 luglio 2010);

Il collegio ha altresì proceduto nel corso dell'anno a verificare a campione i provvedimenti adottati dall'Ente, riscontrandone la correttezza e la regolarità.

In materia di consulenze esterne, il collegio ha ribadito la necessità di una puntuale osservanza delle disposizioni che ne disciplinano l'affidamento, con particolare riferimento all'art. 1, comma 11,

della legge Finanziaria 2005 così come modificato dal Decreto-legge 4 luglio 2006, n. 223 (cosiddetto Decreto Bersani) interpretate dalla circolare del Ministero dell'Economia e delle Finanze n.28 del 14 giugno 2006 successivamente modificato dall'art. 61 co. 2 lett.a della legge 133/2008 ed infine dall'art 6 comma 7 decreto-legge 31 maggio 2010 , n. 78 (convertito dalla legge 122 del 30 luglio 2010). Per le stesse il collegio ha predisposto anche per l'anno 2010 così, come richiesto da RGS Igf Ufficio VII in sede di predisposizione del rendiconto generale 2009, una relazione dettagliata delle spese di consulenza, contenente gli estremi delle determine di affidamento e i relativi importi impegnati nel capitolo di competenza che si allega alla presente.

In ordine all'attività svolta dall'Autorità Portuale di Piombino nell'anno 2010, puntualmente descritta nella relazione annuale del Presidente di cui all'art. 9 comma 3 lett. e) della legge 84/94, il collegio ritiene che la stessa sia sostanzialmente rispondente alle finalità perseguite dall'Ente e pertanto non ritiene di dover formulare rilievi e/o osservazioni.

Nel corso dell'anno 2010 il collegio ha monitorato le attività di elaborazione ed applicazione della regolamentazione degli adempimenti procedurali e di pubblicità per gli incarichi di collaborazione esterna in conformità al Decreto del Presidente dell'Autorità Portuale di Piombino n.09/09 del 7 ottobre 2009.

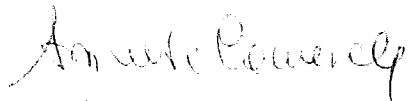


Il collegio ha verificato la corretta applicazione delle misure organizzative per garantire il tempestivo pagamento delle somme dovute per somministrazioni, forniture ed appalti, così come previsto dal D.L. 1° luglio 2009, n.78, (in Gazzetta Ufficiale n.150 del 1° luglio 2009), coordinato con la legge di conversione 3 agosto 2009, n.102 (in Gazzetta Ufficiale n.179 del 4 agosto 2009), ed in particolare l'art. 9, "Tempestività dei pagamenti delle pubbliche amministrazioni", comma 1 ed adottate con delibera del Presidente dell'Autorità Portuale di Piombino n.185/09 del 31 dicembre 2009 .

Per quanto riguarda i traffici, il 2010 ha fatto registrare un aumento del 25,5% rispetto all'anno precedente, per un tonnellaggio complessivo pari a poco più di 6,5 milioni di tonnellate di merci. Il recupero è motivato dalla ripresa dell'economia mondiale, anche in considerazione della particolare vocazione industriale e rinfusiera del porto di Piombino (rinfuse solide + 36,2%).

Per quanto concerne il traffico passeggeri, nel corso del 2010, con 3.263.799 passeggeri imbarcati e sbarcati, il porto di Piombino, ha registrato un calo del 5,1% rispetto al 2009 (dopo il - 5,3% dell'anno scorso).

L'attività di investimento in immobili, opere infrastrutturali, spese per progettazioni e manutenzione straordinaria, nel 2010, è risultata pari a 9,3 milioni di euro.

In particolare si evidenzia che nel corso dell'anno 2010 sono state impegnate le somme necessarie per i lavori di ristrutturazione ed adeguamento funzionale del pontile di Cavo nel comune di Rio Marina, e per la stipula della convenzione con il comune di Piombino per la realizzazione del programma denominato distretto nautico. Sono inoltre proseguiti i lavori di costruzione della vasca di contenimento dei materiali di risulta

IL COLLEGIO DEI REVISORI**Dott.ssa Assunta Carnenvale****Dott. Roberto Cipolla****Dott. Stefano Monticelli**

Allegato n° 4

**Autorità Portuale Piombino
Collegio dei Revisori****VERBALE N. 20**

Il giorno 27 del mese di aprile dell'anno 2011 alle ore 14,30 presso la sede dell'Autorità Portuale di Piombino, si é riunito il Collegio dei Revisori per procedere all'esame del rendiconto generale per l'anno 2010.

Sono presenti i Sig.ri:

- **Dott.ssa Assunta CARNEVALE – PRESIDENTE – designato dal Ministero dell'Economia e delle Finanze.;**
- **Dott. Roberto CIPOLLA– MEMBRO – designato dal Ministero delle Infrastrutture e dei Trasporti;**
- **Dott. Stefano MONTICELLI – MEMBRO – designato dal Ministero delle Infrastrutture e dei Trasporti;**

I suddetti Revisori, nominati con decreto del Ministro delle Infrastrutture e dei Trasporti del 12.05.2009 ai sensi dell'articolo 11 della legge n.84/94, in possesso dell'iscrizione al registro dei revisori contabili (D.L. 27.01.1992 n.88) nei limiti previsti dall'articolo 2 comma 4 del decreto legislativo 30.07.1999 n. 286, hanno preso in carico in data 19.04.2011 il rendiconto generale per l'esercizio finanziario 2010 il cui schema é stato predisposto dal Presidente dell'Autorità Portuale ai sensi dell'articolo 8, comma 3, lett. d) della legge n.84/94 per essere successivamente trasmesso al Comitato Portuale che ai sensi del comma 3 lett. d), articolo 9 della predetta legge dovrà esaminarlo per l'eventuale approvazione.

Il suddetto conto é composto da:

- a) conto del bilancio (rendiconto finanziario decisionale e gestionale);
- b) situazione amministrativa;
- c) conto economico;
- d) stato patrimoniale
- e) – nota integrativa
- f) relazione sulla gestione;

corredato dalla relazione illustrativa del Presidente secondo le istruzioni del Regolamento di Amministrazione e Contabilità.

Viene allegata al conto consuntivo la situazione dei residui.

Visto il bilancio di previsione anno 2010 (delibera n.09/02 del 09.11.2009) con le relative delibere di variazioni (deliberazioni Comitato Portuale n.15 del 30.07.2010, n.21 del 04.11.2010, deliberazioni del Presidente n.61 del 20.04.2010, n.84 del 21.05.2010, n.147 del 25.10.2010 e determine del Segretario Generale n.286 del 13.07.2010, n.422 del 25.10.2010), ed il rendiconto generale dell'esercizio 2009 (delibera n.9 del 30.04.2010) tutti regolarmente esecutivi;

Visto il regolamento di contabilità approvato con delibera presidenziale 07/471 del 12 dicembre 2007 di concerto con il Ministero dei Trasporti e della Navigazione.

VERIFICATO CHE:

- la contabilità finanziaria é stata tenuta in modo meccanizzato;
- le rilevazioni sono state registrate su un giornale cronologico dei mandati composto di 276 pagine, ed un altro delle reversali composto di 217 pagine;
- il partitario delle entrate e delle uscite, suddivise per capitoli si compongono rispettivamente di n. 483 pagine per le entrate e n. 781 pagine per le uscite;
- risultano emessi n. 1368 reversali di incasso e n. 1776 mandati di pagamento;
- le procedure per la contabilizzazione delle spese e delle riscossioni sono conformi alle disposizioni di legge;
- é rispettato il principio della competenza nella rilevazione degli accertamenti e degli impegni;
- il giornale della cassa economale si compone di n. 92 pagine complessive vidimato dalla stessa Autorità Portuale;
- l'inventario dei beni mobili é tenuto a quantità e valori e sono indicati anno e numero progressivo dei mandati, il registro si compone di n. 35 pagine;
- l'inventario dei beni immobili é tenuto a quantità e valori e sono indicati anno e numero progressivo dei mandati, il registro si compone di n. 2 pagine;
- il valore totale di consistenza, risultante dallo Stato Patrimoniale, allegato al rendiconto generale 2010 é pari a euro 27.902.105,64 (27.902.105);
- risulta essere in uso il libro del repertorio degli atti dalla data del 11.02.1998;
- per le ritenute fiscali trattenute agli Organi dell'Ente, ai professionisti, é stato redatto il Mod.770/2010 ed inviato all'Agenzia delle Entrate per via telematica;
- il rendiconto é stato compilato secondo i principi fondamentali del bilancio e corrisponde alle risultanze della gestione; con il controllo a campione per alcuni capitoli é stata verificata la cronologicit  dei vari momenti di spesa accertando l'andamento successivo secondo l'ordine di previsione, stanziamento definitivo in bilancio, impegno, liquidazione, mandato di pagamento;
- la relazione del Presidente illustra sinteticamente l'attivit  posta in essere dall'Ente durante l'esercizio finanziario oggetto del presente verbale (alla stessa si rimanda per una lettura pi  dettagliata dei fatti rilevanti verificatisi nell'Autorit  portuale).

RITENUTO CHE:

il Collegio dei Revisori ha svolto le sue funzioni in ottemperanza delle competenze contenute nell'articolo 11 della legge 84/94 coordinata con la legge n.647 del 23.12.1996.

RIPORTANO

i risultati delle analisi del rendiconto per l'esercizio finanziario 2010.

GESTIONE FINANZIARIA

I totali dei pagamenti e delle riscossioni sia in c/competenza sia in c/residui, coincidono con quelli rendicontati dal tesoriere dell'Ente, Monte dei Paschi di Siena filiale di Piombino, trasmessi con nota di accompagnamento del 10.01.2011 e si compendiano nel seguente riepilogo:

IN CONTO			
	RESIDUI	COMPETENZE	TOTALE
FONDO CASSA AL 01.01.2010	—	—	56.269.846,61 (56.269.847)
RISCOSSIONI	4.672.275,50	12.385.910,75	17.058.186,25
PAGAMENTI	5.528.595,23	13.043.030,45	18.571.625,68
FONDO CASSA AL 31.12.2010	—	—	54.756.407,18 (54.756.407)

Al fine di dimostrare il suddetto fondo cassa alla data del 31.12.2010 con le disponibilità giacenti sulla contabilità speciale n. 153674 presso la Tesoreria Provinciale dello Stato Sezione di Livorno, l'Ufficio area – contabile dell'Autorità Portuale ha esibito copia della situazione dei conti di Tesoreria unica al 31.12.2010 (Mod.56T) da cui emerge un saldo di Euro 54.727.197,76. Quest'ultimo coincide con il fondo cassa di cui sopra contabilizzando il saldo del conto di tesoreria presso il tesoriere MPS che in data 31.12.2010 presenta un saldo di €.29.209,42.

In riferimento ai flussi finanziari registrati nell'esercizio si rileva che:

SOMME RISCOSSE E PAGATE

le entrate correnti di cui al titolo I pari a	€.7.365.770,19
superano le uscite correnti di cui al titolo I° pari a	€.6.973.139,91
determinando un primo AVANZO DI CASSA di	€.392.630,28
le entrate in conto capitale di cui al titolo II	€.8.450.442,10
sono inferiori alle uscite in conto capitale di cui al titolo II	€.10.448.352,12
Determinando un DISAVANZO IN CONTO CAPITALE di	€.1.997.910,02
le partite di giro in conto entrate di cui al titolo III pari a	€.1.241.973,96
sono superiori alle partite di giro in conto uscite di cui al titolo III pari a	€.1.150.133,65
contribuendo ad aumentare l'avanzo di cassa per	€.91.840,31
le predette voci determinano pertanto IL DISAVANZO FINANZIARIO DI CASSA al 31.12.2010 di	€.1.513.439,43
che sommato al Fondo iniziale di cassa di	€.56.269.846,61
ritorna il FONDO FINALE DI CASSA di	€.54.756.407,18 (54.756.407)

Il risultato complessivo della gestione finanziaria si compendia nel seguente riepilogo:

	C/RESIDUI	C/COMPETENZA	TOTALE
FONDO CASSA AL 31.12.2010	—	—	54.756.407,18
RESIDUI ATTIVI	27.222.170,39	4.712.435,70	(+)31.934.606,09
RESIDUI PASSIVI	49.433.672,42	4.447.530,92	(-)53.881.203,34
AVANZO DI AMM.NE AL 31.12.2010	—	—	32.809.809,93 (32.809.810)

Il conto dei residui all'inizio dell'esercizio 2010 presentava le seguenti risultanze:

Residui attivi	<u>€. 32.065.070,85 (+)</u>
Residui passivi	<u>€. 55.297.798,24 (-)</u>
Eccedenza in passivo	<u>€. 23.232.727,39</u>

Nel corso dell'esercizio tale situazione é risultata così modificata:

	01.01.2010	RISCOSSI O PAGATI	VARIAZIONI IN +	VARIAZIONI IN -
Attivi	32.065.070,85	4.672.275,50	—	170.624,96
Passivi	55.297.798,24	5.528.595,23	—	335.530,59

Si deve rilevare, a proposito delle variazioni negative dei residui passivi, come illustrato dalla relazione del Presidente all'eliminazione dei residui passivi, che gli stessi sono stati eliminati nella maggior parte dei casi perché perenti ai fini amministrativi, in altri casi per

economie verificatisi nel corso degli anni. La totalità dei residui attivi eliminati è legata alla rideterminazione degli importi dovuti dai debitori. Ad ogni proposito si rimanda alla relazione del Presidente dell'Autorità Portuale sull'eliminazione dei residui attivi e passivi allegata al conto consuntivo.

Il risultato complessivo della gestione dei residui al 31.12.2010 tenuto conto anche di quelli di competenza dell'esercizio, viene così determinato:

	RESIDUI	
	ESERCIZIO PRECEDENTE	ESERCIZIO 2010
Attivi	27.222.170,39	4.712.435,70
Passivi	49.433.672,42	4.447.530,92
		(+)264.904,78

Il Collegio dei Revisori ha proceduto all'esame dei residui attivi verificando la consistenza effettiva degli stessi mediante il controllo dei movimenti registrati nell'anno 2010. Si riportano, a titolo esemplificativo, alcuni dei più significativi:

- Il Cap. 12110 "Gettito sulle tasse merci....", presenta un residuo di Euro 544.712,92 pari al 22,136% della somma accertata, che dovrà essere versata dall'ufficio doganale.
- Il Cap. 12112 "Gettito sulle tassa d'ancoraggio.....", presenta un residuo di Euro 140.341,62 pari al 12,233% della somma accertata, che dovrà essere versata dall'ufficio doganale.
- Il Cap. 12225 "Tariffa automezzi.....", presenta un residuo Euro 851.409,99 pari al 74,577% della somma accertata, che dovrà essere versata dalle compagnie di navigazione.
- Il Cap. 12230 "Tariffa passeggeri.....", presenta un residuo di Euro 1.426.563,25 pari al 76,599% della somma accertata, che dovrà essere versata dalle compagnie di navigazione.

- Il Cap. 12330 "Canoni di concessione.....", presenta un residuo di Euro 1.007.446,82 pari al 94,932% della somma accertata, che dovrà essere versata dai concessionari.
- Il Cap. 12410 "Recuperi somme anticipate CISP....." presenta un residuo di Euro 49.863,85 pari al 55,420% della somma accertata.
- Il Cap. 21430 "Riscossione da compagnie assicuratrici" presenta un residuo di Euro 27.685,00 pari al 100,00% della somma accertata.
- Il Cap. 22150 "Assunzione di mutui per realizzazione opere infrastrutturali.....", presenta un residuo attivo di Euro 626.709,27 pari al 8,794% della somma accertata, che dovrà essere versata dalla banca con la quale sono stati stipulati i contratti di mutuo a stato di avanzamento dei lavori.

Relativamente ai residui passivi i capitoli che presentano una significativa consistenza sono:

- il Cap. 11260 "Spese per l'organizzazione di corsi per il personale dipendente dell'A.P....." che a fronte della somma totale impegnata pari a Euro 79.441,08 indica un indice del 48,227% ancora da liquidare.
- il Cap. 11317 "Spese consulenze....." che a fronte della somma totale impegnata pari a Euro 120.375,42 indica un indice del 23,165% ancora da liquidare.
- il Cap. 11344 "Spese per pubblicità" che a fronte della somma totale impegnata pari a Euro 4.444,91 indica un indice del 70,175% ancora da liquidare.
- il Cap. 11345 "Spese per attività di informazione istituzionale ..." che a fronte della somma totale impegnata pari a Euro 39.000,00 indica un indice del 42,231% ancora da liquidare.
- il Cap. 12111 "Spese per manutenzione ordinaria.....(Piombino)" che a fronte della somma totale impegnata pari a Euro 427.743,02 indica un indice del 21,819% ancora da liquidare.
- il Cap. 12112 "Spese per manutenzione ordinaria.....(Portoferraio)" che a fronte della somma totale impegnata pari a Euro 117.689,09 indica un indice del 25,851% ancora da liquidare.
- il Cap. 12113 "Spese per manutenzione ordinaria.....(Rio Marina)" che a fronte della somma totale impegnata pari a Euro 20.098,68 indica un indice del 28,487% ancora da liquidare.

- il Cap. 12114 "Spese per la gestione della sicurezza....." che a fronte della somma totale impegnata pari a Euro 1.955.865,42 indica un indice del 6,098% ancora da liquidare.
- il Cap. 12115 "Servizio di gestione dei rifiuti provenienti dalle navi" che a fronte della somma totale impegnata pari a Euro 161.314,17 indica un indice del 23,819% ancora da liquidare.
- il Cap. 12142 "Spese promozionali....." che a fronte della somma totale impegnata pari a Euro 26.698,93 indica un indice del 74,444% ancora da liquidare.
- il Cap. 12161 "Spese per la gestione.....(Piombino)" che a fronte della somma totale impegnata pari a Euro 330.269,77 indica un indice del 21,665% ancora da liquidare.
- il Cap. 12162 "Spese per la gestione.....(Portoferraio)" che a fronte della somma totale impegnata pari a Euro 12.031,60 indica un indice del 15,965% ancora da liquidare.
- il Cap. 12210 "Contributo aventi attinenza allo sviluppo del porto" che a fronte della somma totale impegnata pari a Euro 143.642,65 indica un indice del 16,309 %ancora da liquidare.
- il Cap. 12211 "Contributo per la gestione del C.S.P. di Portoferraio" che a fronte della somma totale impegnata pari a Euro 50.000,00 indica un indice del 100,00% ancora da liquidare.
- il Cap. 12213 "Contributo per la gestione della sala d'aspetto di Rio Marina" che a fronte della somma totale impegnata pari a Euro 66.500,00 indica un indice del 100,00% ancora da liquidare.
- il Cap. 12640 "Spese per realizzo delle entrate....." che a fronte della somma totale impegnata pari a Euro 299.661,65 indica un indice del 85,890% ancora da liquidare.
- il Cap. 21140 "Spese per progettazione....." che a fronte di impegni assunti per Euro 37.699,20 presenta ancora un indice del 84,085%da liquidare.
- il Cap. 21141 "Spese per la sicurezza portuale....." che a fronte di impegni assunti per Euro 74.863,49 presenta un indice del 82,769% da liquidare.
- il Cap. 21151 "Manutenzione straordinaria parti(Piombino)", che a fronte di impegni assunti per Euro 763.949,99 presenta un indice del 47,537% da liquidare.
- il Cap. 21152 "Manutenzione straordinaria parti(Portoferraio)", che a fronte di impegni assunti per Euro 149.884,15 presenta un indice del 60,951% da liquidare.
- il Cap. 21153 "Manutenzione straordinaria parti(Rio Marina)", che a fronte di impegni assunti per Euro 149.702,24 presenta un indice del 44,740%da liquidare.

XVII LEGISLATURA – DISEGNI DI LEGGE E RELAZIONI - DOCUMENTI

- il Cap. 21154 "Manutenzione straordinaria aree portuali ", che a fronte di impegni assunti per Euro 217.063,13 presenta un indice del 55,966% da liquidare.
- il Cap. 21159 "Realizzazione opere infrastrutturali" che a fronte della somma totale impegnata pari a Euro 7.936.379,57 indica un indice del 27,857% ancora da liquidare.
- il Cap. 21530 "Versamento a compagnie di assicurazione", che a fronte di impegni assunti per Euro 80.000,00 presenta ancora un indice del 100,00% da liquidare. Il motivo risiede nel fatto che l'accantonamento TFR 2010 sarà versato alla compagnia assicuratrice nel corso dell'anno 2011.

RISULTATO DELLA GESTIONE

Si riportano appresso i risultati della gestione dell'anno 2010 confrontati con i dati del bilancio di previsione approvato con variazioni dal Comitato Portuale in data 09.11.2009

SCOSTAMENTO TRA PREVISIONE FINALE E RENDICONTO				
ENTRATE	PREVISIONE FINALE	RENDICONTO (accertati ed impegnati)	MINORI E MAGGIORI ENTRATE E USCITE	%
TITOLO I Entrate correnti	7.248.946,00	8.288.460,86	(+)1.039.514,86	(+)14,340%
TITOLO II Entrate in conto capitale	96.574.550,00	7.575.286,50	(-)88.999.263,50	(-)92,156%
TITOLO III Partite di giro	2.093.000,00	1.234.599,09	(-)858.400,91	(-)41,013%
TOTALE	105.916.496,00	17.098.346,45	(-)88.818.149,55	(-)83,857%
SPESA				
TITOLO I Uscite correnti	7.292.012,00	6.612.822,00	(-)679.190,00	(-)9,314%
TITOLO II Uscite in conto capitale	114.652.500,00	9.643.140,28	(-)105.009.359,72	(-)91,589%
TITOLO III Partite di giro	2.093.000,00	1.234.599,09	(-)858.400,91	(-)41,013%
TOTALE	124.037.512,00	17.490.561,37	(-)106.546.950,63	(-)85,899%

Lo scostamento delle entrate nel Titolo I, che presenta un indice positivo di oltre 14 punti, é dovuto ad un buon andamento degli introiti sia delle tasse portuali che delle tariffe sugli

automezzi e passeggeri sbarcati ed imbarcati nel porto di Piombino che hanno consentito di superare le previsioni delle entrate.

Le minori spese sulla parte corrente (9,314%) sono state determinate anche dall'operato attento dell'Ente stesso. Tra l'altro la riduzione dei capitoli che presentavano eccedenze a favore di quelli che presentavano importi insufficienti, ha permesso di operare secondo gli indirizzi generali di politica economica.

I prospetti analitici allegati alla relazione al rendiconto generale 2010 a firma del Presidente Luciano GUERRIERI, a cui si fa rinvio, indicano per le poste sottoindicate le differenze percentuali in aumento o in diminuzione, rispettivamente per le entrate e le uscite sui totali dei rispettivi titoli, permettendo di confrontare l'evoluzione storica dell'incidenza delle categorie sugli stessi.

USCITE CORRENTI

Le uscite correnti risultanti dal rendiconto sono così riclassificabili secondo l'analisi economico-funzionale:

DESCRIZIONE	2008	%	2009	%	2010	%	DIFFERENZE (2010-2009)
USCITE CORRENTI							
PERSONALE E ORGANI DELL'ENTE	1.820.620,68	37,90	2.037.071,38	33,46	2.142.457,92	32,40	105.386,54
ACQUISTO BENI E SERVIZI	2.359.380,13	49,11	343.510,53	5,64	390.413,72	5,90	46.903,19
INTERVENTI DIVERSI			2.910.682,73	47,81	3.077.150,20	46,53	166.467,47
ONERI FINANZIARI E TRIBUTARI	129.220,64	2,69	137.517,40	2,26	132.366,51	2,00	- 5.150,89
POSTE CORRETTIVE	—	—		-			-
SOMME NON ATTRIBUIBILI	494.653,26	10,30	659.579,78	10,83	870.433,65	13,16	210.853,87
TOTALE	4.207.639,99		6.088.361,82		6.612.822,00		524.460,18

XVII LEGISLATURA – DISEGNI DI LEGGE E RELAZIONI - DOCUMENTI

ENTRATE CORRENTI	8.986.996,52		7.268.160,43		8.288.460,86		1.020.300,43
SPESE CORRENTI SU ENTRATE CORRENTI		45,71		83,77		79,78	—

Si fa presente che, rispetto all'ultimo bilancio, le risorse economiche e finanziarie dell'Ente sono state destinate in misura superiore alla copertura del costo di beni e servizi (per uniformare il confronto, nel verbale per l'anno 2009, erano stati considerati anche gli interventi diversi che fino all'anno 2007 erano all'interno della suddetta categoria e in tale verbale rimangono solo per l'anno 2008); è stato contenuto, in linea con la politica generale di attento monitoraggio della spesa, il costo del personale anche considerando l'adeguamento delle retribuzioni agli aumenti contrattuali.

INDICI di funzionalità gestoria:

INDICATORE DI RIGIDITA' DELLE USCITE CORRENTI	0, 797	Spesa Organizzazione+ Spese Generali + Oneri Accessori/ Entrate correnti
CAPACITA' DI IMPEGNO	0, 141	Impegni/Stanzamenti di competenza
CAPACITA' DI SPESA	0, 103	Pagamenti complessivi/residui iniziali + stanziamenti di competenza
VELOCITA' DI CASSA	0, 255	Pagamenti complessivi / Impegni di competenza + residui iniziali

I valori sopra indicati sono rivelatori di una funzionalità gestoria che pur presentandosi di segno positivo è tuttavia suscettibile di miglioramenti. Infatti le cifre sopra esposte sono tutte in varia misura, inferiore all'unità che rappresenta il valore ottimale a cui l'Autorità Portuale deve tendere (soprattutto per gli indici della capacità di impegno, della capacità di spesa e della velocità di cassa).

INDICI economici:

INCIDENZA RESIDUI ATTIVI	27,561%	(Totale residui attivi di competenza/Totale accertamenti di competenza) X 100
INCIDENZA RESIDUI PASSIVI	25,428%	(Totale residui passivi di competenza/Totale impegni di competenza) X 100

Ai fini di una corretta valutazione delle incidenze esposte, il Collegio dei Revisori ritiene opportuno precisare che la notevole massa dei residui attivi e passivi è conseguente al fatto che anche nel corso del 2010 sono stati accertati finanziamenti per opere di notevole importanza che saranno però erogati a stato di avanzamento dei lavori; inoltre le cifre relative ad alcune grandi opere sono state già impegnate ma non essendo i lavori ancora in corso sono state portate a residuo importanti quote degli stessi.

Gli **INDICATORI di incremento dei residui attivi e passivi** sono rispettivamente pari a:

Residui finali attivi/Residui iniziali attivi 0,996

Residui finali passivi/Residui iniziali passivi 0,974

I valori sopra espressi indicano che tendenzialmente si è verificato un leggero decremento dei residui attivi e passivi rispetto all'anno precedente.

Particolare significatività è data dall'indicatore di rigidità dell'uscita corrente. Infatti il valore che si è ottenuto pari al 79,78% sta ad indicare che la capacità di copertura delle spese correnti è assicurata per intero con le entrate della stessa natura e viene lasciata una entità residuale importante (anche se solo di poco maggiore dello scorso anno) da destinare agli investimenti (20,22%).

(Uscite correnti/ Entrate correnti)

Alla luce dei dati sopra esposti si può affermare che il bilancio dell'Ente si presenta in una situazione positiva.

STATO PATRIMONIALE

Lo stato patrimoniale, regolarmente allegato al rendiconto, evidenzia i seguenti risultati:

ATTIVITA'

PATRIMONIO PERMANENTE	—
PATRIMONIO FINANZIARIO (disponibilità liquide)	54.756.407,18
RESIDUI ATTIVI (CREDITI)	31.934.606,09
RATEI E RISCONTI ATTIVI	33.185,73
IMMOBILIZZAZIONI FINANZIARIE	192.713,37
IMMOBILIZZAZIONI IMMATERIALI	9.468.102,68
IMMOBILIZZAZIONI MATERIALI	<u>1.225.191,27</u>
TOTALE	97.610.206,32 (97.610.207)

PASSIVITA'

RESIDUI PASSIVI (DEBITI)	53.881.203,34
FONDO LIQUIDAZIONE INDENNITA' ANZIANITA'	373.979,58
CONTRIBUTI IN CONTO CAPITALE	15.452.917,76
RATEI E RISCONTI PASSIVI	-
PATRIMONIO NETTO AL 31.12.2010	27.902.105,64 (27.902.105)
• Patrimonio netto al 31.12.2009	26.680.302,27
• incremento patrimoniale dell'anno 2010	1.221.803,37
TOTALE A PAREGGIO	97.610.206,32 (97.610.207)

Lo stato patrimoniale contiene il valore dei beni mobili e immobili (immobilizzazioni materiali e immateriali) registrati ed inventariati entro il 31.12.2010. I criteri adottati per la valutazione di tali beni sono conformi a quelli previsti dalle normative vigenti. Le quote di ammortamento sono: 20% sui beni informatici; 15 % sui mobili e macchine ordinarie da ufficio, 15% su arredi e materiale bibliografico, 20% su automezzi, 20% su mezzi nautici, 2% sugli immobili e 5% sugli altri costi pluriennali.

L'Ente si é dotato di idonee procedure contabili per la compilazione e la tenuta dell'inventario; esistono rilevazioni sistematiche ed aggiornate sullo stato della effettiva consistenza del patrimonio dell' Autorità portuale.

E' stata prodotta dal Presidente dell'Autorità Portuale l'attestazione di insussistenza, alla chiusura dell'esercizio di gestioni fuori bilancio.

CONTO ECONOMICO

Il conto economico espone i risultati economici conseguiti durante l'esercizio 2010 che per l'Ente si sintetizzano in un avanzo economico pari a Euro 1.221.803,37 (1.221.804).

CONCLUSIONI

Dall'esame degli atti e dei registri contabili il Collegio dei Revisori dei Conti attesta: la regolarità contabile, finanziaria ed economica della gestione dell'Ente che corrisponde alle risultanze della gestione stessa, l'esistenza delle attività e passività e la loro corretta esposizione in bilancio, nonché l'attendibilità delle valutazioni di bilancio ed esprime, pertanto, parere favorevole all'approvazione del rendiconto generale 2010. Il collegio dei Revisori dei Conti dà altresì atto che è stato assolto l'adempimento richiesto con la circolare del Ministero dei Trasporti del 10/03/11, con riguardo alla predisposizione del prospetto (che si allega al presente verbale) attestante la verifica dei limiti di spesa delle spese di consulenza, relazioni pubbliche convegni mostre e rappresentanza, esercizio automezzi e manutenzione straordinaria degli immobili utilizzati. Inoltre il collegio dei Revisori dei Conti, considerato che il sistema informatizzato di contabilità dell'Autorità Portuale di Piombino è ancora basato sulla gestione degli importi con cifre decimali, ha preso atto che l'Ente, al fine di ottemperare a quanto richiesto dal Ministero dei Trasporti con nota n. 6256 del 18/06/07, ha provveduto a predisporre due schemi di bilancio, uno originario con cifre decimali (sulla base del quale sono stati fatti i controlli e prodotti gli allegati) e ed uno derivato in unità di euro senza cifre

decimali (compresi gli allegati: situazione amministrativa, conto economico e stato patrimoniale).

In ultima analisi, con riferimento all'attività della società Port Security S.r.l.u. costituita in data 23 aprile 2010 per lo svolgimento dei servizi di sicurezza, per conto del socio unico, si fa presente quanto segue:

la società è riuscita, con una valida programmazione, a prevedere i costi della gestione operativa nel rispetto di quello che era stato previsto nel contratto base dell'Autorità Portuale di Piombino.

Facendo un raffronto fra quanto speso nel secondo semestre 2009 (gestione diretta dell'Autorità Portuale di Piombino) e quello speso nel secondo semestre 2010 (gestione della società Port Security S.r.l.u.) appare un risparmio economico pari circa al 10% (quantificabile in circa €.90.000,00).

A tal proposito si rinvia alla relazione predisposta dall'amministratore della società stessa che si allega al presente verbale.

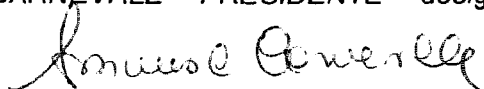
La seduta termina alle ore 12,00 del giorno 28 aprile 2011

Letto, firmato e sottoscritto.

Piombino, 28 aprile 2011

IL COLLEGIO DEI REVISORI

- Dott.ssa Assunta CARNEVALE – PRESIDENTE – designato dal Ministero dell'Economia e delle Finanze.;



- Dott. Roberto CIPOLLA – MEMBRO – designato dal Ministero delle Infrastrutture e dei Trasporti;



- Dott. Stefano MONTICELLI – MEMBRO – designato dal Ministero delle Infrastrutture e dei Trasporti;



AUTORITA' PORTUALE DI PIOMBINO

Verifica del rispetto dei limiti di spesa


Spese per consulenze (art.1, co. 9 L.266/2005-art. 61, co. 2, lett. a L.133/2008)	
Spesa 2004	€ 68.305,03
Limite di spesa 2010 (max 30%)	€ 20.491,51
Spesa effettuata nel 2010	€ 6.320,00
Spese per relazioni pubbliche, mostre, pubblicità, rappresentanza, , ecc. (art. 61, co. 5, L.133/2008) (1)	
Spesa 2007	€ 24.342,30
Limite di spesa 2010 (max 50%)	€ 12.171,25
Spesa effettuata nel 2010	€ 11.534,31
(1) al netto delle spese per mostre e convegni che concretizzano l'espertamento delle attività istituzionali	
Spese per sponsorizzazioni (art. 61, co. 6, L.133/2008)	
Spesa 2007	€ 21.400,00
Limite di spesa 2010 (max 30%)	€ 6.420,00
Spesa effettuata nel 2010	€ 6.420,00

Totale versate al bilancio dello Stato (art. 61, co. 17, L.133/2008)	€ 33.981,75
---	--------------------

Spese per autovetture (art. 1, co. 11 L. 266/2005)	
Spesa 2004	€ 17.061,61
Limite di spesa 2010 (max 50%)	€ 8.530,81
Spesa effettuata nel 2010	€ 8.233,37

Spese sostenute per immobili utilizzati (uffici/archivi/magazzini della sede) (art. 2, co. 618-623 L.244/2007)	
numero degli immobili	1
limite di spesa (3% ovvero 1% se solo manutenzione ordinaria)	€ 1.505.000,00
valore degli immobili (definitivo Agenzia del Territorio)	€ 15.050,00
Manutenzione ordinaria	€ 1.948,95
Manutenzione straordinaria	€ 1.948,95
TOTALE	€ 17.557,43
Manutenzione ordinaria*	€ 4.159,00
Manutenzione straordinaria	€ 21.716,43
TOTALE	€ 21.716,43
Eventuale differenza versare al bilancio dello Stato	

*si comunica che nell'anno 2007 sono stati erroneamente compresi i costi per il servizio di pulizia per l'importo di € 16.450,91



IL PRESIDENTE
Luciano GUERRIERI

**Autorità Portuale Piombino
Collegio dei Revisori****Nota illustrativa del Collegio dei Revisori sui residui attivi e passivi (rendiconto generale anno 2010)**

(articolo 38 comma 5 del regolamento di amministrazione e contabilità dell'autorità Portuale di Piombino)

La composizione dei residui attivi per ammontare e per anno di formazione è rappresentata nella seguente tabella:

Provenienza residui attivi	
Anno di provenienza	importo
1999	2.588.252,20
2000	5.678,12
2001	872.499,27
2002	354.150,74
2003	3.463.140,48
2004	2.733,77
2005	2.061.550,81
2006	1.576.232,11
2007	1.668.076,47
2008	7.858.992,09
2009	6.770.864,33
Totale residui anni precedenti al 2010	27.222.170,39
Residui attivi formatisi nel 2010	4.712.435,70

I residui attivi di parte corrente sono composti da tributi versati periodicamente dall'agenzia delle dogane, da tariffe versate periodicamente da compagnie di navigazione ed agenti marittimi e da canoni di concessione e quote condominiali per i quali sono molto rari i casi di contenzioso. I residui attivi in conto capitale sono tutti garantiti da convenzioni stipulate con Pubbliche Amministrazioni o altri enti pubblici. I residui attivi, in conformità alle prescrizione dell'articolo 15 comma 5 del vigente regolamento di amministrazione e contabilità, sono compresi fra le attività dello stato patrimoniale (nei crediti).

La composizione dei residui passivi per ammontare e per anno di formazione è rappresentata nella seguente tabella:

Provenienza residui passivi	
Anno di provenienza	importo
1999	14.460,79
2000	598.954,38
2001	18.929,30
2002	39.670,83

2003	222.005,36
2004	155.822,51
2005	23.765.975,56
2006	251.187,54
2007	1.792.825,13
2008	14.117.047,34
2009	8.600.871,28
Totale residui anni precedenti al 2010	49.433.672,42
Residui passivi formati nel 2010	4.447.530,92

I residui passivi, in conformità alle prescrizioni dell'articolo 20 comma 7 del vigente regolamento di amministrazione e contabilità, sono compresi fra le passività dello stato patrimoniale (nei debiti). Nei residui passivi sono presenti somme che non sono perenti ai fini amministrativi perché non è stato superato il limite temporale previsto dalla regolamentazione vigente ed applicata, e somme non soggette a perenzione in quanto trattasi di restituzione di cauzioni. Sono presenti, altresì, ingenti somme destinate alla realizzazione di importanti opere infrastrutturali ricomprese in accordi di programma quadro e in buona sostanza anche nella recente intesa Governo-Regione Toscana, per la cui realizzazione si rende necessario un rilevante arco temporale. L'Autorità Portuale fa presente che per alcune di queste opere non sono ancora iniziati i lavori, anche per le lunghe procedure richieste in sede di Ministero dell'Ambiente, ma è già stata avviata la procedura concorsuale, e per tale motivo è stato ritenuto un fattore strategico da parte dell'Ente mantenerli nei residui (con il riaccertamento di fine esercizio). In particolare si segnala l'opera con la somma stanziata di maggior consistenza ovvero il I banchinamento della variante II del porto di Piombino che risulta a residuo per €22.497.365,89 dall'anno 2005 (impegno 05/1116 e relativi subimpegni) e €10.790.000,00 dall'anno 2008 (impegno 08/1145).

Suddetta opera è oggetto di procedure di gara europee, avviate nel corso dell'anno 2009, e proseguite nel 2010 attraverso una prima selezione di imprese. A tali imprese è stata successivamente inviata la richiesta tecnica prevista nel bando elaborato secondo il criterio dell'offerta economicamente più vantaggiosa. La procedura d'appalto si concluderà nel corso del mese di giugno 2011.


Dott.ssa Assunta CARNEVALE – PRESIDENTE – designato dal Ministero dell'Economia e delle Finanze.;



Dott. Roberto CIPOLLA – MEMBRO – designato dal Ministero delle Infrastrutture e dei Trasporti;



Dott. Stefano MONTICELLI – MEMBRO – designato dal Ministero delle Infrastrutture e dei Trasporti;



**PORT SECURITY PIOMBINO S.r.l.u.**

Società soggetta alla Direzione e Controllo dell'Autorità Portuale di Piombino

**Appunto sul bilancio esercizio anno 2010**

Primo esercizio di attività, la Port Security S.r.l.u. è stata costituita in data 23/4/2010 rogito notaio dott. Gianluca Cristiani – Campiglia Marittima.

La società è costituita con unico socio Autorità Portuale di Piombino giusta Delibera del Comitato Portuale n. 2/2010.

L' Autorità Portuale di Piombino esercita sulla società un controllo analogo a quello esercitato sui propri servizi, indirizzandone e verificandone la gestione con le modalità previste dalla legge e dallo statuto.

La società ha per oggetto esclusivo lo svolgimento per conto del socio unico dei servizi di sicurezza per i quali all'Autorità Portuale di Piombino sia attribuita specifica competenza in virtù di normative vigenti. La società non svolge la propria attività per soggetti diversi dall'Autorità Portuale di Piombino.

Il Consiglio di Amministrazione della Port Security Piombino S.r.l.u. è costituito, giusta Delibera Presidenziale n. 60/10, da tre amministratori dipendenti dell'Autorità Portuale: Stefano Bianco (Presidente e Amministratore Delegato), Claudio Capuano (Amministratore) e Roberta Macii (Amministratore).

Il Socio Unico ha provveduto alla nomina del Collegio Sindacale, con funzioni anche di controllo legale costituito dai seguenti revisori: Gargani Franco (Presidente), Gabriele Martellucci (Sindaco Effettivo) e Gianni Franceschini (Sindaco effettivo).

Di fatto la Società ha iniziato la propria operatività dal 1° luglio 2010, pertanto ogni dato scaturente dalla gestione è in pratica riferito al secondo semestre e sulla base di tale situazione che le valutazioni di merito sono state svolte.

Il bilancio al 31.12.2010 chiude con un risultato di esercizio positivo di euro 51.824, scontando imposte per euro 47.160.

La società è riuscita con una valida programmazione, a prevedere i costi della gestione operativa nel rispetto di quello che era stato previsto nel contratto base con l'Autorità Portuale.

Il risultato positivo è scaturito, inoltre e principalmente, dall'oculata gestione del personale, con un'adeguata e attenta organizzazione dei turni di lavoro che hanno permesso economie di costi che hanno avuto riflesso sul risultato di esercizio.

Notevole è stato il risparmio dell'Autorità Portuale per il servizio ricevuto rispetto ai costi che sosteneva quando lo stesso era terzializzato.

**PORT SECURITY PIOMBINO S.r.l.u.**

Società soggetta alla Direzione e Controllo dell'Autorità Portuale di Piombino

Nel secondo semestre 2009, con affidamento a soggetti esterni, sono stati spesi dall'Autorità Portuale di Piombino € 845.093,50 per servizi di vigilanza. Nello stesso periodo del 2010 la spesa invece è risultata di € 756.909,20.

QUindi, a parità di prestazioni rese in termini di ore (sicuramente non di qualità e di efficienza, in quanto in tali termini il servizio è sensibilmente migliorato, ma queste sono osservazioni soprattutto degli addetti ai lavori, mentre dall'interno possiamo sicuramente confermare che dal punto di vista della flessibilità contrattuale sicuramente ci sono dei vantaggi notevoli per l'Autorità Portuale) c'è stato un risparmio economico di poco più del 10%, che in soli sei mesi si sostanzia in € 88.184,30.

Non può essere rilevato inoltre che l'Autorità Portuale è stata rimborsata dalla società del costo delle ore che gli amministratori, soprattutto l'AD, hanno dedicato nell'espletamento della loro funzione.

Il buon risultato della porzione di esercizio del primo anno permette alla Società di affrontare con maggior serenità l'anno successivo da gestire integralmente, ma soprattutto determina un autofinanziamento che potrà essere utilizzato per imprevisti e/o per investimenti in attrezzature; il ricorso al mercato finanziario è sempre più difficoltoso anche per aziende sane, soprattutto per i tempi di risposta, ed avere la possibilità di poter contare su risorse proprie è un vantaggio notevole.

Sicuramente l'esercizio 2011 potranno esserci maggiori costi, soprattutto del personale, in quanto è difficile gestire l'organizzazione sempre in modo ottimale, ma il buon risultato del 2010 permetterà di far fronte a questo ed eventuali ulteriori imprevisti di gestione.

Il Presidente
Stefano Bianco

BILANCIO CONSUNTIVO

XVII LEGISLATURA - DISEGNI DI LEGGE E RELAZIONI - DOCUMENTI

RENDICONTO FINANZIARIO GESTIONALE 2010
ENTRATE
Autorità Portuale di Piombino
 c.f. 90015100499

1 CAPITOLO CODICE	2 Denominazione	Gestione di Competenza										
		Previsioni				Somme Accertate			Differenza rispetto alle previsioni			
		4 Iniziali	5 Variazioni In Aumento (7 - 4)		6 In Diminuzione (4 - 7)	7 Definitive (4+5-6)	8 Riscosse	9 Rimaste da riscuotere (10 - 8)	10 Totali accertamenti (8 + 9)	11 in + (10 - 7)	12 in - (7 - 10)	
	AVANZO DI AMMINISTRAZIONE	30.736.064,00	2.301.056,00	0,00	0,00	33.037.120,00	0,00	0,00	0,00	0,00	0,00	33.037.120,00
	FONDO INIZIALE DI CASSA	0,00	0,00	0,00	0,00	0,00	0,00	0,00	0,00	0,00	0,00	0,00
	TITOLO 1 ENTRATE CORRENTI											
	UPB 1.1 ENTRATE DERIVANTI DA TRASFERIMENTI CORRENTI											
	Categoria 1.1.1 TRASFERIMENTI DA PARTE DELLO STATO											
11115 00	CONTRIBUTO MINISTERO INFRASTRUTTURE E TRASPORTI PER MANUTENZIONE ORDINARIA OPERE PORTUALI ANNO 2004 (EX LL. PP.)	0,00	0,00	0,00	0,00	0,00	0,00	0,00	0,00	0,00	0,00	0,00
	TOTALE Categoria 1.1.1	0,00	0,00	0,00	0,00	0,00	0,00	0,00	0,00	0,00	0,00	0,00
	Categoria 1.1.4 TRASFERIMENTI DA PARTE DI ALTRI ENTI DEL SETTORE PUBBLICO											
11420 00	CONTRIBUTI PROVENIENTI DALLA COMMISSIONE EUROPEA PER I PROGETTI COMUNITARI SU PORTS INTERREG IVC E ELBA-INTEGRATEDECO-FRIENDLY MOBILITY SERVICES	0,00	366.746,00	0,00	0,00	366.746,00	366.746,00	0,00	366.746,00	0,00	0,00	0,00
	TOTALE Categoria 1.1.4	0,00	366.746,00	0,00	0,00	366.746,00	366.746,00	0,00	366.746,00	0,00	0,00	0,00
	TOTALE UPB 1.1	0,00	366.746,00	0,00	0,00	366.746,00	366.746,00	0,00	366.746,00	0,00	0,00	0,00
	UPB 1.2 ENTRATE DIVERSE											
	Categoria 1.2.1 ENTRATE TRIBUTARIE											
12110 00	GETTITO TASSA PORTUALE SULLE MERCI IMBARCATE E SBARCATE EX ART 2 DPR 28/07/2009 N. 107	2.000.000,00	0,00	0,00	0,00	2.000.000,00	1.916.042,00	544.713,00	2.460.755,00	460.755,00	0,00	0,00

XVII LEGISLATURA - DISEGNI DI LEGGE E RELAZIONI - DOCUMENTI

Autorità Portuale di Piombino
c.f. 90015100499

RENDICONTO FINANZIARIO GESTIONALE 2010 (segue)
ENTRATE

	Gestione dei residui attivi				Gestione di cassa				Totale dei residui attivi al termine dell'esercizio (9 + 15)		
	Residui all'inizio dell'esercizio	Riscossi	Rimasti da riscuotere (16 - 14)	Totali (14 + 15)	Variazioni		Differenza rispetto alle previsioni				
					in + (16 - 13)	in - (13 - 16)	in + (20 - 19)	in - (19 - 20)			
13	14	15	16	17	18	19	20	21	22	23	
AVANZO DI AMMINISTRAZIONE	0,00	0,00	0,00	0,00	0,00	0,00	0,00	0,00	0,00	0,00	0,00
FONDO INIZIALE DI CASSA	0,00	0,00	0,00	0,00	0,00	0,00	56.269.846,00	0,00	0,00	56.269.846,00	0,00
Segue Capitolo: 11115/00	97.353,00	0,00	97.353,00	97.353,00	0,00	0,00	97.353,00	0,00	0,00	97.353,00	97.353,00
TOTALE Categoria I.1.1	97.353,00	0,00	97.353,00	97.353,00	0,00	0,00	97.353,00	0,00	0,00	97.353,00	97.353,00
Segue Capitolo: 11420/00	0,00	0,00	0,00	0,00	0,00	0,00	366.746,00	366.746,00	0,00	0,00	0,00
TOTALE Categoria I.1.4	0,00	0,00	0,00	0,00	0,00	0,00	366.746,00	366.746,00	0,00	0,00	0,00
TOTALE UPB I.1	97.353,00	0,00	97.353,00	97.353,00	0,00	0,00	464.099,00	366.746,00	0,00	97.353,00	97.353,00
Segue Capitolo: 12110/00	410.817,00	410.817,00	0,00	410.817,00	0,00	0,00	2.000.000,00	2.326.859,00	326.859,00	0,00	544.713,00

XVII LEGISLATURA - DISEGNI DI LEGGE E RELAZIONI - DOCUMENTI

RENDICONTO FINANZIARIO GESTIONALE 2010 (segue)
ENTRATE

Autorità Portuale di Piombino
c.f. 90015100499

	Gestione dei residui attivi						Gestione di cassa				Totale dei residui attivi al termine dell'esercizio (9 + 15)	
	Residui all'inizio dell'esercizio	Riscossi	Rimasti da riscuotere (16 - 14)	Variazioni		Totali (14 + 15)	Riscossioni	Differenze rispetto alle previsioni		in - (19 - 20)		
				in + (16 - 13)	in - (15 - 16)			in + (20 - 19)	in - (19 - 20)			
13	14	15	16	17	18	19	20	21	22	23		
Segue Capitolo: 12111/00	64,00	64,00	0,00	64,00	0,00	0,00	64,00	64,00	0,00	0,00	0,00	0,00
Segue Capitolo: 12112/00	152.969,00	152.969,00	0,00	152.969,00	0,00	0,00	1.159.836,00	1.159.836,00	159.836,00	0,00	0,00	140.341,00
Segue Capitolo: 12160/00	11.692,00	0,00	11.692,00	11.692,00	0,00	0,00	63.920,00	63.920,00	1.920,00	0,00	0,00	11.692,00
TOTALE Categoria 1.2.1	575.542,00	563.850,00	11.692,00	575.542,00	0,00	0,00	3.550.679,00	3.550.679,00	488.615,00	0,00	0,00	696.746,00
Segue Capitolo: 12225/00	872.748,00	741.283,00	131.465,00	872.748,00	0,00	0,00	1.031.523,00	1.031.523,00	0,00	0,00	68.477,00	982.875,00
Segue Capitolo: 12230/00	1.455.160,00	1.263.796,00	191.364,00	1.455.160,00	0,00	0,00	1.699.613,00	1.699.613,00	0,00	0,00	387,00	1.617.928,00
TOTALE Categoria 1.2.2	2.327.908,00	2.005.079,00	322.829,00	2.327.908,00	0,00	0,00	2.731.136,00	2.731.136,00	0,00	0,00	68.864,00	2.600.803,00
Segue Capitolo: 12330/00	656.560,00	486.090,00	166.663,00	652.753,00	0,00	3.807,00	539.874,00	539.874,00	0,00	0,00	380.126,00	1.174.109,00

XVII LEGISLATURA - DISEGNI DI LEGGE E RELAZIONI - DOCUMENTI

Autorità Portuale di Piombino
c.f. 90015100499

RENDICONTO FINANZIARIO GESTIONALE 2010 (segue)
ENTRATE

	Gestione dei residui attivi					Gestione di cassa					Totale dei residui attivi al termine dell'esercizio (9 + 15)
	Residui all'inizio dell'esercizio	Riscossi	Rimasti da riscuotere (16 - 14)	Variazioni		Previsioni	Riscossioni	Differenza rispetto alle previsioni			
				in + (16 - 13)	in - (15 - 16)			in + (20 - 19)	in - (19 - 20)		
13	14	15	16	17	18	19	20	21	22	23	
Segue Capitolo: 12340/00	12.764,00	0,00	12.764,00	12.764,00	0,00	0,00	11.000,00	0,00	0,00	11.000,00	21.788,00
Segue Capitolo: 12350/00	0,00	0,00	0,00	0,00	0,00	10.000,00	746,00	0,00	0,00	9.254,00	0,00
TOTALE Categoria 1.2.3	669.324,00	486.090,00	179.427,00	665.517,00	0,00	3.807,00	941.000,00	540.620,00	0,00	400.380,00	1.195.897,00
Segue Capitolo: 12410/00	90.597,00	62.152,00	28.445,00	90.597,00	0,00	0,00	45.000,00	102.262,00	57.262,00	0,00	78.309,00
Segue Capitolo: 12470/00	0,00	0,00	0,00	0,00	0,00	0,00	30.000,00	40.409,00	10.409,00	0,00	0,00
Segue Capitolo: 12475/00	8.175,00	0,00	8.175,00	8.175,00	0,00	0,00	4.200,00	33.909,00	29.709,00	0,00	18.678,00
TOTALE Categoria 1.2.4	98.772,00	62.152,00	36.620,00	98.772,00	0,00	0,00	79.200,00	176.580,00	97.380,00	0,00	96.987,00
TOTALE UPB 1.2	3.671.546,00	3.117.171,00	550.568,00	3.667.739,00	0,00	3.807,00	6.882.264,00	6.999.015,00	116.751,00	0,00	4.590.433,00
TOTALE TITOLO I	3.768.899,00	3.117.171,00	647.921,00	3.765.092,00	0,00	3.807,00	7.346.363,00	7.365.761,00	19.398,00	0,00	4.687.786,00

XVII LEGISLATURA - DISEGNI DI LEGGE E RELAZIONI - DOCUMENTI

RENDICONTO FINANZIARIO GESTIONALE 2010 (segue)

Autorità Portuale di Piombino
c.f. 90015100499

ENTRATE

	Gestione dei residui attivi				Gestione di cassa				Totale dei residui attivi al termine dell'esercizio (9 + 15)			
	Residui all'inizio dell'esercizio	Riscossi	Rimasti da riscuotere (16 - 14)	Totali (14 + 15)	Variazioni		Riscossioni	Differenze rispetto alle previsioni				
					In + (16 - 13)	In - (15 - 16)		In + (20 - 19)		In - (19 - 20)		
13	14	15	16	17	18	19	20	21	22	23		
Segue Capitolo: 21430/00		0,00	109.534,00	109.534,00	0,00	0,00	60.000,00	0,00	0,00	0,00	60.000,00	137.219,00
Segue Capitolo: 21440/00		0,00	0,00	0,00	0,00	0,00	26.000,00	0,00	0,00	0,00	26.000,00	0,00
TOTALE Categoria 2.1.4	109.534,00	0,00	109.534,00	109.534,00	0,00	0,00	86.000,00	0,00	0,00	0,00	86.000,00	137.219,00
TOTALE UPB 2.1	109.534,00	0,00	109.534,00	109.534,00	0,00	0,00	86.000,00	0,00	0,00	0,00	86.000,00	137.219,00
Segue Capitolo: 22110/00		0,00	1.379.686,00	1.379.686,00	0,00	0,00	1.379.686,00	0,00	0,00	0,00	1.379.686,00	1.379.686,00
Segue Capitolo: 22111/00		0,00	2.582.284,00	2.582.284,00	0,00	0,00	2.582.284,00	0,00	0,00	0,00	2.582.284,00	2.582.284,00
Segue Capitolo: 22135/00		0,00	5.121.171,00	5.121.171,00	0,00	166.817,00	5.287.988,00	0,00	0,00	0,00	5.287.988,00	5.121.171,00

XVII LEGISLATURA - DISEGNI DI LEGGE E RELAZIONI - DOCUMENTI

RENDICONTO FINANZIARIO GESTIONALE 2010
 ENTRATE

 Autorità Portuale di Piombino
 c.f. 90015100499

APITOLO CODICE	Denominazione	Gestione di Competenza										Differenze rispetto alle previsioni			
		Previsioni				Somme Accertate						in +		in -	
		4	5	6	7	8	9	10	11	12	(10 - 7)	(7 - 10)			
1	2	3	4	5	6	7	8	9	10	11	12				
22140 00	CONTRIBUTO MINISTERO AMBIENTE E TUTELA DEL TERRITORIO E MARE PER LA REALIZZAZIONE DI OPERE DELL'A.P.Q.		37.914.200,00	0,00	0,00	37.914.200,00	0,00	0,00	0,00	0,00	37.914.200,00	0,00	0,00		
22141 00	CONTRIBUTO MINISTERO DELLO SVILUPPO ECONOMICO PER LA REALIZZAZIONE DI OPERE DELL'A.P.Q.		0,00	0,00	0,00	0,00	0,00	0,00	0,00	0,00	0,00	0,00	0,00		
22150 00	ASSUNZIONE DI MUTUI PER AL REALIZZAZIONE DI OPERE INFRASTRUTTURALI (IL 488/1999 E 388/2000) D. M. 2 5 2001 DEL MIN. TRASP. E NAVIG. E L.296/27/12/06 C.994		9.250.000,00	0,00	0,00	9.250.000,00	6.500.000,00	626.709,00	7.126.709,00	0,00	2.123.291,00	0,00	0,00		
22160 00	CONTRIBUTO MINISTERO DELLO SVILUPPO ECONOMICO PER LA REALIZZAZIONE DI OPERE CONNESSE AI PATTI TERRITORIALI PIOMBINO VAL DI CORNIA		800.000,00	0,00	0,00	800.000,00	24.831,00	0,00	24.831,00	0,00	775.169,00	0,00	0,00		
TOTALE Categoria 2.2.1			47.964.200,00	0,00	0,00	47.964.200,00	6.524.831,00	626.709,00	7.151.540,00	0,00	40.812.660,00	0,00	0,00		
Categoria 2.2.2 TRASFERIMENTI DELLE REGIONI															
22210 00	CONTRIBUTO DELLA REGIONE TOSCANA PER IL PROGRAMMA NAZIONALE DI BONIFICA E RIPRISTINO AMBIENTE (D.M. 468/01)		0,00	0,00	0,00	0,00	0,00	0,00	0,00	0,00	0,00	0,00	0,00		
22211 00	CONTRIBUTO DELLA REGIONE TOSCANA PER DOCUP OB. 2 ANNI 2000-2006		0,00	357.550,00	0,00	357.550,00	357.550,00	0,00	357.550,00	0,00	0,00	0,00	0,00		
22212 00	CONTRIBUTO DELLA REGIONE TOSCANA PER LA REALIZZAZIONE DI OPERE DELL'A.P.Q.		6.900.000,00	0,00	0,00	6.900.000,00	0,00	0,00	0,00	0,00	6.900.000,00	0,00	0,00		

VII LEGISLATURA - DISEGNI DI LEGGE E RELAZIONI - DOCUMENTI

RENDICONTO FINANZIARIO GESTIONALE 2010 (segue)

Autorità Portuale di Piombino
c.f. 90015100499

ENTRATE

	Gestione dei residui attivi				Gestione di cassa				Totale dei residui attivi al termine dell'esercizio (9 + 15)		
	Residui all'inizio dell'esercizio	Riscossi	Rimasti da riscuotere (15 - 14)	Totali (14 + 15)	Variazioni		Riscossioni	Previsioni		Differenze rispetto alle previsioni	
					In + (16 - 13)	In - (13 - 16)				In + (20 - 19)	In - (19 - 20)
13	14	15	16	17	18	19	20	21	22	23	
Segue Capitolo: 22140/00	0,00	0,00	0,00	0,00	0,00	0,00	37.914.200,00	0,00	0,00	37.914.200,00	0,00
Segue Capitolo: 22141/00	0,00	0,00	0,00	0,00	0,00	0,00	0,00	0,00	0,00	0,00	0,00
Segue Capitolo: 22150/00	18.728.674,00	1.529.549,00	17.199.125,00	18.728.674,00	0,00	0,00	23.000.000,00	8.029.549,00	0,00	14.970.451,00	17.825.834,00
Segue Capitolo: 22160/00	0,00	0,00	0,00	0,00	0,00	0,00	800.000,00	24.831,00	0,00	775.169,00	0,00
TOTALE Categoria 2.2.1	27.978.632,00	1.529.549,00	26.282.266,00	27.811.815,00	0,00	166.817,00	70.964.158,00	8.054.380,00	0,00	62.909.778,00	26.908.975,00
Segue Capitolo: 22210/00	0,00	0,00	0,00	0,00	0,00	0,00	0,00	0,00	0,00	0,00	0,00
Segue Capitolo: 22211/00	0,00	0,00	0,00	0,00	0,00	0,00	357.550,00	357.550,00	0,00	0,00	0,00
Segue Capitolo: 22212/00	0,00	0,00	0,00	0,00	0,00	0,00	0,00	0,00	0,00	6.900.000,00	0,00

XVII LEGISLATURA - DISEGNI DI LEGGE E RELAZIONI - DOCUMENTI

RENDICONTO FINANZIARIO GESTIONALE 2010 (segue)
ENTRATE

Autorità Portuale di Piombino
c.f. 90015100499

	Gestione dei residui attivi				Gestione di cassa				Totale dei residui attivi al termine dell'esercizio (9 + 15)		
	Residui all'inizio dell'esercizio	Riscossi	Rimasti da riscuotere (18 - 14)	Totale (14 + 15)	Variazioni	Previsioni	Riscossioni	Differenze rispetto alle previsioni			
	13	14	15	16	17	18	19	20	21	22	23
					in + (16 - 13)	in - (13 - 16)	in + (20 - 19)	in - (19 - 20)			
TOTALE Categoria 2.2.2	0,00	0,00	0,00	0,00	0,00	0,00	7.257.550,00	357.550,00	0,00	6.900.000,00	0,00
Segue Capitolo: 22320/00	0,00	0,00	0,00	0,00	0,00	0,00	0,00	0,00	0,00	0,00	0,00
Segue Capitolo: 22325/00	0,00	0,00	0,00	0,00	0,00	0,00	200.000,00	0,00	0,00	200.000,00	0,00
TOTALE Categoria 2.2.3	0,00	0,00	0,00	0,00	0,00	0,00	200.000,00	0,00	0,00	200.000,00	0,00
Segue Capitolo: 22420/00	1.068,00	0,00	1.068,00	1.068,00	0,00	0,00	1.068,00	0,00	0,00	1.068,00	1.068,00
Segue Capitolo: 22421/00	0,00	0,00	0,00	0,00	0,00	0,00	40.990.800,00	0,00	0,00	40.990.800,00	0,00
TOTALE Categoria 2.2.4	1.068,00	0,00	1.068,00	1.068,00	0,00	0,00	40.991.868,00	0,00	0,00	40.991.868,00	1.068,00
TOTALE UPB 2.2	27.979.700,00	1.529.549,00	26.283.334,00	27.812.883,00	0,00	166.817,00	119.413.576,00	8.411.930,00	0,00	111.001.646,00	26.910.043,00

RENDICONTO FINANZIARIO GESTIONALE 2010

ENTRATE

Autorità Portuale di Piombino

c.f. 90015100499

CAPITOLO CODICE	Denominazione	Gestione di Competenza													
		Previsioni						Somme Accertate						Differenze rispetto alle previsioni	
		4	5	6	7	8	9	10	11	12	In + (10 - 7)	In - (7 - 10)			
1	2	3	In Aumento (7 - 4)	In Diminuzione (4 - 7)	Definitive (4+5-6)	Riscosse	Rimaste da riscuotere (10 - 8)	Totali accertamenti (8 + 9)							
23110 00	ASSUNZIONE DI MUTUI PER AL REALIZZAZIONE DI OPERE INFRASTRUTTURALI (L.488/99 E 388/2001, D.M. 2.5.2001) DEL MIN. TRASP. E NAVIG. E L.296/27/12/06 C.994	0,00	0,00	0,00	0,00	0,00	0,00	0,00	0,00	0,00	0,00	0,00	0,00	0,00	
TOTALE Categoria 2.3.1		0,00	0,00	0,00	0,00	0,00	0,00	0,00	0,00	0,00	0,00	0,00	0,00	0,00	
23220 00	DEPOSITI DI TERZI A CAUZIONE	-46.000,00	30.000,00	0,00	76.000,00	38.510,00	0,00	0,00	38.510,00	0,00	0,00	0,00	0,00	37.490,00	
TOTALE Categoria 2.3.2		-46.000,00	30.000,00	0,00	76.000,00	38.510,00	0,00	0,00	38.510,00	0,00	0,00	0,00	0,00	37.490,00	
TOTALE UPB 2.3		-46.000,00	30.000,00	0,00	76.000,00	38.510,00	0,00	0,00	38.510,00	0,00	0,00	0,00	0,00	37.490,00	
TOTALE ENTRATE IN CONTO CAPITALE		96.187.000,00	387.550,00	0,00	96.574.550,00	6.920.891,00	654.394,00	7.575.285,00	7.575.285,00	0,00	88.999.265,00	0,00	88.999.265,00	0,00	
TITOLO 3 ENTRATE PER PARTITE DI GIRO															
UPB 3.1 ENTRATE AVENTI NATURA DI PARTITE DI GIRO															
Categoria 3.1.1 ENTRATE AVENTI NATURA DI PARTITE DI GIRO															
31110 00	RITENUTE ERARIALI SU COMPENSI ORGANI DI AMMINISTRAZIONE E DICONTRULLO	98.000,00	0,00	0,00	98.000,00	74.549,00	0,00	0,00	74.549,00	0,00	0,00	0,00	0,00	23.451,00	
31111 00	RITENUTE ERARIALI SU RETRIBUZIONI PERSONALE DIPENDENTE	420.000,00	0,00	0,00	420.000,00	373.253,00	0,00	0,00	373.253,00	0,00	0,00	0,00	0,00	46.747,00	

XVII LEGISLATURA - DISEGNI DI LEGGE E RELAZIONI - DOCUMENTI

RENDICONTO FINANZIARIO GESTIONALE 2010 (segue)
ENTRATE

Autorità Portuale di Piombino
c.f. 90015100499

	Gestione dei residui attivi				Gestione di cassa				Totale dei residui attivi al termine dell'esercizio (9 + 15)		
	Residui all'inizio dell'esercizio (13)	Riscossi (14)	Rimasti da riscuotere (16 - 14)	Totali (14 + 15)	Variazioni		Riscossioni	Differenze rispetto alle previsioni			
					In + (16 - 13)	In - (13 - 16)		In + (20 - 19)		In - (19 - 20)	
13	14	15	16	17	18	19	20	21	22	23	
Segue Capitolo: 23110/00	0,00	0,00	0,00	0,00	0,00	0,00	0,00	0,00	0,00	0,00	0,00
TOTALE Categoria 2.3.1	0,00	0,00	0,00	0,00	0,00	0,00	0,00	0,00	0,00	0,00	0,00
Segue Capitolo: 23220/00	7,00	0,00	7,00	7,00	0,00	0,00	76.000,00	38.510,00	0,00	37.490,00	7,00
TOTALE Categoria 2.3.2	7,00	0,00	7,00	7,00	0,00	0,00	76.000,00	38.510,00	0,00	37.490,00	7,00
TOTALE UPB 2.3	7,00	0,00	7,00	7,00	0,00	0,00	76.000,00	38.510,00	0,00	37.490,00	7,00
TOTALE TITOLO 2	28.089.241,00	1.529.549,00	26.392.875,00	27.922.424,00	0,00	166.817,00	119.575.576,00	8.450.440,00	0,00	111.125.136,00	27.047.269,00

Segue Capitolo: 31110/00

22.549,00	19.549,00	3.000,00	22.549,00	22.549,00	0,00	0,00	98.000,00	94.098,00	0,00	3.902,00	3.000,00
-----------	-----------	----------	-----------	-----------	------	------	-----------	-----------	------	----------	----------

Segue Capitolo: 31111/00

306,00	0,00	306,00	306,00	306,00	0,00	0,00	420.000,00	373.253,00	0,00	46.747,00	306,00
--------	------	--------	--------	--------	------	------	------------	------------	------	-----------	--------

XVII LEGISLATURA - DISEGNI DI LEGGE E RELAZIONI - DOCUMENTI

RENDICONTO FINANZIARIO GESTIONALE 2010

ENTRATE

Autorità Portuale di Piombino

c.f. 90015100499

CAPITOLO CODICE	Denominazione	Gestione di Competenza											
		Previsioni					Somme Accertate					Differenze rispetto alle previsioni	
		4	5	6	7	8	9	10	11	12			
		Iniziali	In Aumento (7 - 4)	In Diminuzione (4 - 7)	Definitive (4+5-6)	Riscosse	Rimasta da riscuotere (10 - 8)	Totali accertamenti (8 + 9)	In + (10 - 7)	In - (7 - 10)			
3													
31112 00	RITENUTE ERARIALI SU COMPENSI PROFESSIONISTI	230.000,00	0,00	0,00	230.000,00	79.169,00	0,00	79.169,00	0,00	0,00	150.831,00		
31113 00	RITENUTE ERARIALI SU COMPENSI AL PERSONALE DEL GG. CC. OO. MM.	100.000,00	0,00	0,00	100.000,00	0,00	0,00	0,00	0,00	0,00	100.000,00		
31114 00	RITENUTE ERARIALI SU CONTRIBUTI AD IMPRESE	26.000,00	0,00	0,00	26.000,00	0,00	0,00	0,00	0,00	0,00	26.000,00		
31120 00	RITENUTE PREVIDENZIALI ED ASSISTENZIALI ORGANI DI AMMINISTRAZIONE E DI CONTROLLO	11.000,00	0,00	0,00	11.000,00	8.621,00	0,00	8.621,00	0,00	0,00	2.379,00		
31121 00	RITENUTE PREVIDENZIALI ED ASSISTENZIALI PERSONALE DIPENDENTE	155.000,00	0,00	0,00	155.000,00	123.427,00	0,00	123.427,00	0,00	0,00	31.573,00		
31122 00	RITENUTE PREVIDENZIALI ED ASSISTENZIALI PROFESSIONISTI	6.000,00	0,00	0,00	6.000,00	237,00	0,00	237,00	0,00	0,00	5.763,00		
31130 00	RITENUTE DIVERSE AL PERSONALE DIPENDENTE DELLENTE	47.000,00	0,00	0,00	47.000,00	20.425,00	0,00	20.425,00	0,00	0,00	26.575,00		
31140 00	RECUPERO DAL PERSONALE PER ANTICIPAZIONI CONCESSE	6.000,00	0,00	0,00	6.000,00	0,00	0,00	0,00	0,00	0,00	6.000,00		

XVII LEGISLATURA – DISEGNI DI LEGGE E RELAZIONI - DOCUMENTI

Autorità Portuale di Piombino **RENDICONTO FINANZIARIO GESTIONALE 2010 (segue)**
 c.f. 90015100499 ENTRATE

	Gestione dei residui attivi				Gestione di cassa				Totale dei residui attivi al termine dell'esercizio (9 + 15)				
	Residui all'inizio dell'esercizio	Ricessi	Rimasti da riscuotere (16 - 14)	Totale (14 + 15)	Variazioni	Previsioni	Riscossioni	Differenza rispetto alle previsioni					
	13	14	15	16	In + (16 - 13)	17	In - (13 - 16)	18	In + (20 - 19)	21	In - (19 - 20)	22	23
Segue Capitolo: 31112/00	0,00	0,00	0,00	0,00	0,00	0,00	0,00	0,00	230.000,00	79.169,00	0,00	150.831,00	0,00
Segue Capitolo: 31113/00	1,00	0,00	1,00	1,00	0,00	0,00	0,00	0,00	100.000,00	0,00	0,00	100.000,00	1,00
Segue Capitolo: 31114/00	0,00	0,00	0,00	0,00	0,00	0,00	0,00	0,00	26.000,00	0,00	0,00	26.000,00	0,00
Segue Capitolo: 31120/00	0,00	0,00	0,00	0,00	0,00	0,00	0,00	0,00	11.000,00	8.621,00	0,00	2.379,00	0,00
Segue Capitolo: 31121/00	0,00	0,00	0,00	0,00	0,00	0,00	0,00	0,00	155.000,00	123.427,00	0,00	31.573,00	0,00
Segue Capitolo: 31122/00	0,00	0,00	0,00	0,00	0,00	0,00	0,00	0,00	6.000,00	237,00	0,00	5.763,00	0,00
Segue Capitolo: 31130/00	0,00	0,00	0,00	0,00	0,00	0,00	0,00	0,00	47.000,00	20.425,00	0,00	26.575,00	0,00
Segue Capitolo: 31140/00	0,00	0,00	0,00	0,00	0,00	0,00	0,00	0,00	6.000,00	0,00	0,00	6.000,00	0,00

XVII LEGISLATURA - DISEGNI DI LEGGE E RELAZIONI - DOCUMENTI

RENDICONTO FINANZIARIO GESTIONALE 2010
ENTRATE
Autorità Portuale di Piombino
 c.f. 90015100499

ARTICOLO CODICE	Denominazione	Gestione di Competenza													
		Previsioni						Somme Accertate						Differenze rispetto alle previsioni	
		4	5	6	7	8	9	10	11	12	In + (10 - 7)	In - (7 - 10)			
31141 00	RESTITUZIONE FONDO SPESE PER MISSIONI A FINE ESERCIZIO	6.000,00	0,00	0,00	6.000,00	0,00	0,00	0,00	0,00	0,00	0,00	0,00	0,00	0,00	6.000,00
31150 00	TRATTENUTE PER CONTO TERZI	104.000,00	0,00	0,00	104.000,00	0,00	0,00	0,00	0,00	0,00	0,00	0,00	0,00	0,00	104.000,00
31160 00	RIMBORSO SOMME PAGATE PER CONTO TERZI PER LA RIMOZIONE DI OSTACOLI DI QUALUNQUE GENERE PER LA NAVIGAZIONE IN AMBITO PORTUALE.	252.000,00	0,00	0,00	252.000,00	0,00	12.174,00	0,00	12.174,00	0,00	0,00	0,00	0,00	0,00	239.826,00
31170 00	PARTITE IN SOSPESO	300.000,00	300.000,00	0,00	600.000,00	530.952,00	0,00	530.952,00	0,00	530.952,00	0,00	0,00	0,00	0,00	69.048,00
31180 00	RESTITUZIONE FONDO ECONOMATO AFINE ESERCIZIO	6.000,00	0,00	0,00	6.000,00	0,00	6.000,00	0,00	6.000,00	0,00	6.000,00	0,00	0,00	0,00	0,00
31190 00	DEPOSITI CAUZIONALI E DASTA	26.000,00	0,00	0,00	26.000,00	5.786,00	0,00	5.786,00	0,00	5.786,00	0,00	0,00	0,00	0,00	20.214,00
TOTALE Categoria 3.1.1		1.793.000,00	300.000,00	0,00	2.093.000,00	1.216.419,00	18.174,00	1.234.593,00	18.174,00	1.234.593,00	0,00	0,00	0,00	0,00	858.407,00
TOTALE LPB 3.1		1.793.000,00	300.000,00	0,00	2.093.000,00	1.216.419,00	18.174,00	1.234.593,00	18.174,00	1.234.593,00	0,00	0,00	0,00	0,00	858.407,00
TOTALE ENTRATE PER PARTITE DI GIRO		1.793.000,00	300.000,00	0,00	2.093.000,00	1.216.419,00	18.174,00	1.234.593,00	18.174,00	1.234.593,00	0,00	0,00	0,00	0,00	858.407,00

XVII LEGISLATURA - DISEGNI DI LEGGE E RELAZIONI - DOCUMENTI

RENDICONTO FINANZIARIO GESTIONALE 2010 (segue)
ENTRATE

Autorità Portuale di Piombino
c.f. 90015100499

	Gestione dei residui attivi					Gestione di cassa					Totale dei residui attivi al termine dell'esercizio (9 + 15)					
	Residui all'inizio dell'esercizio	Riscossi	Rimasti da riscuotere (16 - 14)	Totali (14 + 15)		Variazioni		Previsioni	Riscossioni	Differenze rispetto alle previsioni						
				13	14	15	16			17		18	19	20	21	22
Segue Capitolo: 31141/00	0,00	0,00	0,00	0,00	0,00	0,00	0,00	0,00	6.000,00	0,00	0,00	0,00	0,00	6.000,00	0,00	0,00
Segue Capitolo: 31150/00	0,00	0,00	0,00	0,00	0,00	0,00	0,00	0,00	104.000,00	0,00	0,00	0,00	0,00	104.000,00	0,00	0,00
Segue Capitolo: 31160/00	176.767,00	0,00	176.767,00	176.767,00	0,00	0,00	0,00	252.000,00	0,00	0,00	0,00	0,00	0,00	252.000,00	188.941,00	0,00
Segue Capitolo: 31170/00	1.296,00	0,00	1.296,00	1.296,00	0,00	0,00	0,00	600.000,00	530.952,00	0,00	0,00	69.048,00	0,00	1.296,00	0,00	0,00
Segue Capitolo: 31180/00	6.000,00	6.000,00	0,00	6.000,00	0,00	0,00	0,00	6.000,00	6.000,00	0,00	0,00	0,00	0,00	6.000,00	0,00	0,00
Segue Capitolo: 31190/00	0,00	0,00	0,00	0,00	0,00	0,00	0,00	26.000,00	5.786,00	0,00	0,00	20.214,00	0,00	0,00	0,00	0,00
TOTALE Categoria 3.1.1	206.919,00	25.549,00	181.370,00	206.919,00	0,00	0,00	0,00	2.093.000,00	1.241.968,00	0,00	0,00	851.032,00	0,00	199.544,00	0,00	0,00
TOTALE UPB 3.1	206.919,00	25.549,00	181.370,00	206.919,00	0,00	0,00	0,00	2.093.000,00	1.241.968,00	0,00	0,00	851.032,00	0,00	199.544,00	0,00	0,00
TOTALE TITOLO 3	206.919,00	25.549,00	181.370,00	206.919,00	0,00	0,00	0,00	2.093.000,00	1.241.968,00	0,00	0,00	851.032,00	0,00	199.544,00	0,00	0,00

XVII LEGISLATURA - DISEGNI DI LEGGE E RELAZIONI - DOCUMENTI

RENDICONTO FINANZIARIO GESTIONALE 2010
 ENTRATE

 Autorità Portuale di Piombino
 c.f. 90015100499

CAPITOLO CODICE	Denominazione	Gestione di Competenza										Differenza rispetto alle previsioni	
		Previsioni				Somme Accertate						in + (10 - 7)	in - (7 - 10)
		Iniziali 4	In Aumento (7 - 4) 5	Variazioni In Diminuzione (4 - 7) 6	Definitive (4+5-6) 7	Riscosse 8	Rimaste da riscuotere (10 - 8) 9	Totali accertamenti (8 + 9) 10	11	12			
1	2	3	4	5	6	7	8	9	10	11	12		
	RIEPILOGO DEI TITOLI												
	TITOLO 1		6.882.200,00	366.746,00	0,00	7.248.946,00	4.248.590,00	4.039.865,00	8.288.455,00	1.039.509,00	0,00		
	TITOLO 2		96.187.000,00	387.550,00	0,00	96.574.550,00	6.920.891,00	654.394,00	7.575.285,00	0,00	88.999.265,00		
	TITOLO 3		1.793.000,00	300.000,00	0,00	2.093.000,00	1.216.419,00	18.174,00	1.234.593,00	0,00	858.407,00		
	AVANZO DI AMMINISTRAZIONE		30.736.064,00	2.301.056,00	0,00	33.037.120,00	0,00	0,00	0,00	0,00	33.037.120,00		
	FONDO INIZIALE DI CASSA		0,00	0,00	0,00	0,00	0,00	0,00	0,00	0,00	0,00		
	TOTALE GENERALE ENTRATE		135.598.264,00	3.355.352,00	0,00	138.953.616,00	12.385.900,00	4.712.433,00	17.098.333,00	0,00	121.855.283,00		

XVII LEGISLATURA - DISEGNI DI LEGGE E RELAZIONI - DOCUMENTI

RENDICONTO FINANZIARIO GESTIONALE 2010 (segue)

ENTRATE

Autorità Portuale di Piombino
c.f. 90015100499

	Gestione dei residui attivi					Gestione di cassa					Totale dei residui attivi al termine dell'esercizio (9 + 15)
	Residui all'inizio dell'esercizio (13)	Riscossi (14)	Rimasti da riscuotere (16 - 14)	Variazioni (15 - 16)		Riscossioni (20)	Differenze rispetto alle previsioni (21 - 22)		in + (19 - 20)		
				in + (16 - 13)	in - (13 - 16)		in + (20 - 19)	in - (19 - 20)			
	13	14	15	16	17	18	19	20	21	22	23
RIEPILOGO DEI TITOLI											
Titolo 1	3.768.899,00	3.117.171,00	647.921,00	3.765.092,00	0,00	3.807,00	7.346.363,00	7.365.761,00	19.398,00	0,00	4.687.786,00
Titolo 2	28.089.241,00	1.529.549,00	26.392.875,00	27.922.424,00	0,00	166.817,00	119.575.576,00	8.450.440,00	0,00	111.125.136,00	27.047.269,00
Titolo 3	206.919,00	25.549,00	181.370,00	206.919,00	0,00	0,00	2.093.000,00	1.241.968,00	0,00	851.032,00	199.544,00
AVANZO DI AMMINISTRAZIONE	0,00	0,00	0,00	0,00	0,00	0,00	0,00	0,00	0,00	0,00	0,00
FONDO INIZIALE DI CASSA	0,00	0,00	0,00	0,00	0,00	0,00	56.269.846,00	0,00	0,00	56.269.846,00	0,00
TOTALE GENERALE ENTRATE	32.065.059,00	4.672.269,00	27.222.166,00	31.894.435,00	0,00	170.624,00	185.284.785,00	17.058.169,00	0,00	168.226.616,00	31.934.599,00

XVII LEGISLATURA - DISEGNI DI LEGGE E RELAZIONI - DOCUMENTI

RENDICONTO FINANZIARIO GESTIONALE 2010 (segue)
SPESA

Autorità Portuale di Piombino
c.f. 90015100499

	Gestione dei residui passivi				Gestione di cassa				Totale dei residui passivi al termine dell'esercizio (9 + 15)		
	Residui all'inizio dell'esercizio	Pagati	Rimasti da pagare (16 - 14)	Totali (14 + 15)	Variazioni		Differenze rispetto alle previsioni				
					In + (16 - 13)	In - (13 - 16)	In + (20 - 19)	In - (19 - 20)			
13	14	15	16	17	18	19	20	21	22	23	
<i>DISAVANZO DI AMMINISTRAZIONE</i>	0,00	0,00	0,00	0,00	0,00	0,00	0,00	0,00	0,00	0,00	0,00
Segue Capitolo: 11110/00	0,00	0,00	0,00	0,00	0,00	0,00	187.000,00	186.912,00	0,00	88,00	0,00
Segue Capitolo: 11112/00	10.928,00	7.704,00	2.936,00	10.640,00	0,00	288,00	20.000,00	7.704,00	0,00	12.296,00	12.136,00
Segue Capitolo: 11114/00	22.856,00	11.324,00	11.460,00	22.784,00	0,00	72,00	61.800,00	20.021,00	0,00	41.779,00	29.791,00
Segue Capitolo: 11120/00	1.667,00	1.667,00	0,00	1.667,00	0,00	0,00	33.500,00	25.266,00	0,00	8.234,00	1.138,00
Segue Capitolo: 11130/00	838,00	838,00	0,00	838,00	0,00	0,00	27.000,00	17.889,00	0,00	9.111,00	4,00
TOTALE Categoria 1.1.1	36.289,00	21.533,00	14.396,00	35.929,00	0,00	360,00	329.300,00	257.792,00	0,00	71.508,00	43.069,00

XVII LEGISLATURA - DISEGNI DI LEGGE E RELAZIONI - DOCUMENTI

RENDICONTO FINANZIARIO GESTIONALE 2010 (segue)

SPESA

Autorità Portuale di Piombino

c.f. 90015100499

	Gestione dei residui passivi				Gestione di cassa				Totale dei residui passivi al termine dell'esercizio (9 + 15)		
	Residui all'inizio dell'esercizio	Pagati	Rimasti da pagare (16 - 14)	Totali (14 + 15)	Variazioni		Differenze rispetto alle previsioni				
					In + (16 - 13)	In - (13 - 16)	In + (20 - 19)	In - (19 - 20)			
13	14	15	16	17	18	19	20	21	22	23	
Segue Capitolo: 11250/00	8.025,00	7.931,00	93,00	8.024,00	0,00	1,00	64.000,00	50.281,00	0,00	13.719,00	7.663,00
Segue Capitolo: 11251/00	0,00	0,00	0,00	0,00	0,00	0,00	3.600,00	0,00	0,00	3.600,00	0,00
Segue Capitolo: 11260/00	37.024,00	14.631,00	10.143,00	24.774,00	0,00	12.250,00	117.000,00	55.759,00	0,00	61.241,00	48.456,00
Segue Capitolo: 11270/00	38.636,00	38.636,00	0,00	38.636,00	0,00	0,00	415.000,00	314.989,00	0,00	100.011,00	37.309,00
TOTALE Categoria 1.1.2	139.657,00	114.768,00	10.236,00	125.004,00	0,00	14.653,00	2.130.550,00	1.828.990,00	0,00	301.560,00	173.535,00
Segue Capitolo: 11313/00	594,00	538,00	52,00	590,00	0,00	4,00	9.000,00	6.198,00	0,00	2.802,00	2.625,00
Segue Capitolo: 11315/00	5.467,00	5.093,00	374,00	5.467,00	0,00	0,00	27.000,00	18.080,00	0,00	8.920,00	7.387,00
Segue Capitolo: 11316/00	6.221,00	6.221,00	0,00	6.221,00	0,00	0,00	18.513,00	6.221,00	0,00	12.292,00	12.292,00

XVII LEGISLATURA - DISEGNI DI LEGGE E RELAZIONI - DOCUMENTI

RENDICONTO FINANZIARIO GESTIONALE 2010

SPESA

Autorità Portuale di Piombino

c.f. 90015100499

CAPITOLO CODICE	Denominazione	Gestione di Competenza											
		Previsioni					Somme impegnate					Differenza rispetto alle previsioni	
		4	5	6	7	8	9	10	11	12			
1	2	3	In Aumento (7-4)	In Diminuzione (4-7)	Definitive (4+5-6)	Pagate	Rimaste da pagare (10-8)	Totale impegnati (8+9)	in + (10-7)	in - (7-10)			
	11317 00 SPESE PER CONSULENZE, STUDI ED ALTRE ANALOGHE PRESTAZIONI PROFESSIONALI - SPESE LEGALI, GIUDIZIARIE E VARIE	120.400,00	0,00	0,00	120.400,00	92.490,00	27.885,00	120.375,00	0,00	0,00	25,00		
	11318 00 SPESE PER ACQUISTO DI LIBRI RIVISTE E GIORNALI	15.000,00	500,00	0,00	15.500,00	12.319,00	578,00	12.897,00	0,00	0,00	2.603,00		
	11319 00 PREMI DI ASSICURAZIONE	60.000,00	0,00	0,00	60.000,00	54.421,00	0,00	54.421,00	0,00	0,00	5.579,00		
	11320 00 SPESE PER ENERGIA ELETTRICA, PER ILLUMINAZIONE, CANONI D' ACQUA UFFICI APP	14.000,00	0,00	0,00	14.000,00	10.005,00	0,00	10.005,00	0,00	0,00	3.995,00		
	11321 00 SPESE PER ACQUISIZIONE DI PRESTAZIONI FORNITE DA TERZI (LAVORO INTERNALE)	10.000,00	0,00	0,00	10.000,00	0,00	0,00	0,00	0,00	0,00	10.000,00		
	11322 00 SPESE PER RISCALDAMENTO UFFICIE SPESE PER LA CONDUZIONE DI IMPIANTI TERMICI	11.000,00	0,00	0,00	11.000,00	6.717,00	166,00	6.883,00	0,00	0,00	4.117,00		
	11324 00 SPESE POSTALI TELEGRAFICHE E TELEFONICHE	37.000,00	0,00	0,00	37.000,00	34.645,00	2.355,00	37.000,00	0,00	0,00	0,00		
	11328 00 MANUTENZIONI RIPARAZIONI ED ADATTAMENTI LOCALI E RELATIVI IMPIANTI	2.000,00	13.000,00	0,00	15.000,00	1.717,00	231,00	1.948,00	0,00	0,00	13.052,00		

XVII LEGISLATURA - DISEGNI DI LEGGE E RELAZIONI - DOCUMENTI

Autorità Portuale di Piombino
RENDICONTO FINANZIARIO GESTIONALE 2010 (segue)
SPESA

c.f. 90015100499

	Gestione dei residui passivi				Gestione di cassa				Totale dei residui passivi al termine dell'esercizio (9 + 15)		
	Residui all'inizio dell'esercizio	Pagati	Rimasti da pagare (16 - 14)	Totali (14 + 15)	Variazioni		Differenze rispetto alle previsioni				
					In + (16 - 13)	In - (13 - 18)	In + (20 - 19)	In - (19 - 20)			
13	14	15	16	17	18	19	20	21	22	23	
Segue Capitolo: 11317/00	125.345,00	73.787,00	17.028,00	90.815,00	0,00	34.530,00	235.000,00	166.277,00	0,00	68.723,00	44.913,00
Segue Capitolo: 11318/00	2.372,00	2.195,00	76,00	2.271,00	0,00	101,00	16.800,00	14.514,00	0,00	2.286,00	654,00
Segue Capitolo: 11319/00	94,00	94,00	0,00	94,00	0,00	0,00	60.000,00	54.515,00	0,00	5.485,00	0,00
Segue Capitolo: 11320/00	0,00	0,00	0,00	0,00	0,00	0,00	14.000,00	10.005,00	0,00	3.995,00	0,00
Segue Capitolo: 11321/00	2.789,00	0,00	2.789,00	2.789,00	0,00	0,00	12.700,00	0,00	0,00	12.700,00	2.789,00
Segue Capitolo: 11322/00	0,00	0,00	0,00	0,00	0,00	0,00	11.000,00	6.717,00	0,00	4.283,00	166,00
Segue Capitolo: 11324/00	4.603,00	4.015,00	0,00	4.015,00	0,00	588,00	40.000,00	38.660,00	0,00	1.340,00	2.355,00
Segue Capitolo: 11328/00	628,00	628,00	0,00	628,00	0,00	0,00	15.400,00	2.345,00	0,00	13.055,00	231,00

XVII LEGISLATURA - DISEGNI DI LEGGE E RELAZIONI - DOCUMENTI

RENDICONTO FINANZIARIO GESTIONALE 2010

SPESA

Autorità Portuale di Piombino

c.f. 90015100499

CAPITOLO CODICE	Denominazione	Gestione di Competenza										
		Previsioni				Somme impegnate			Differenze rispetto alle previsioni			
		4	5	6	7	8	9	10	11	12		
1	2	3	In Aumento (7 - 4)	In Diminuzione (4 - 7)	Definitive (4+5-6)	Pagate	Rimaste da pagare (10 - 8)	Totali impegni (8 + 9)	In + (10 - 7)	In - (7 - 10)		
11330 00	SPESA PER L'ACQUISTO DI MATERIALE DI CONSUMO		500,00	0,00	1.500,00	1.357,00	139,00	1.496,00	0,00	4,00		
11332 00	SPESA DI ASSISTENZA PROGRAMMI SOFTWARE E MACCHINE DA UFFICIO		0,00	0,00	34.800,00	23.392,00	4.786,00	28.178,00	0,00	6.622,00		
11334 00	ACQUISTO GENERI DI CANCELLERIA E MATERIALI OCCORRENTI PER IL FUNZIONAMENTO DI APPARECCHIATURE DI UFFICIO		0,00	0,00	22.400,00	16.575,00	5.824,00	22.399,00	0,00	1,00		
11336 00	SPESA GENERALE DI CANCELLERIA E MATERIALI DI CONSUMO PER PROGETTI COMUNITARI SU PORTS INTERREG IVC E ELBA-INTEGRATED ECO-FRIENDLY MOBILITY SERVICES		0,00	0,00	0,00	0,00	0,00	0,00	0,00	0,00		
11339 00	SPESA PER ATTI E CONTRATTI VARI (COPIA, REGISTRAZIONE, ROLLO, FIDELISSIONI ECC.)		12.000,00	0,00	12.000,00	142,00	36,00	178,00	0,00	11.822,00		
11341 00	SPESA PER PROVVISI DI EFFETTIVI CORREDO PER IL PERSONALE DIPENDENTE		5.000,00	0,00	5.000,00	5.000,00	0,00	5.000,00	0,00	0,00		
11343 00	SPESA DI RAPPRESENTANZA		5.670,00	0,00	5.670,00	5.459,00	201,00	5.660,00	0,00	10,00		
11344 00	SPESA PER PUBBLICITA'		4.500,00	0,00	4.500,00	1.325,00	3.119,00	4.444,00	0,00	56,00		

XVII LEGISLATURA - DISEGNI DI LEGGE E RELAZIONI - DOCUMENTI

Autorità Portuale di Piombino
RENDICONTO FINANZIARIO GESTIONALE 2010 (segue)
SPESA

c.f. 90015100499

	Gestione dei residui passivi				Gestione di cassa				Totale dei residui passivi al termine dell'esercizio (9 + 15)		
	Residui all'inizio dell'esercizio	Pagati	Rimasti da pagare (16 - 14)	Totali (14 + 15)	Variazioni		Differenze rispetto alle previsioni				
					In + (16 - 13)	In - (13 - 16)	In + (20 - 19)	In - (19 - 20)			
13	14	15	16	17	18	19	20	21	22	23	
Segue Capitolo: 11330/00	353,00	353,00	0,00	353,00	0,00	0,00	1.850,00	1.710,00	0,00	140,00	139,00
Segue Capitolo: 11332/00	7.318,00	6.774,00	288,00	7.062,00	0,00	256,00	41.000,00	30.166,00	0,00	10.834,00	5.074,00
Segue Capitolo: 11334/00	2.308,00	2.027,00	236,00	2.263,00	0,00	45,00	24.000,00	18.602,00	0,00	5.398,00	6.060,00
Segue Capitolo: 11336/00	0,00	0,00	0,00	0,00	0,00	0,00	0,00	0,00	0,00	0,00	0,00
Segue Capitolo: 11339/00	54,00	54,00	0,00	54,00	0,00	0,00	12.000,00	196,00	0,00	11.804,00	36,00
Segue Capitolo: 11341/00	0,00	0,00	0,00	0,00	0,00	0,00	5.000,00	5.000,00	0,00	0,00	0,00
Segue Capitolo: 11343/00	803,00	803,00	0,00	803,00	0,00	0,00	6.400,00	6.262,00	0,00	138,00	201,00
Segue Capitolo: 11344/00	4.570,00	2.096,00	2.474,00	4.570,00	0,00	0,00	9.070,00	3.421,00	0,00	5.649,00	5.593,00

XVII LEGISLATURA - DISEGNI DI LEGGE E RELAZIONI - DOCUMENTI

RENDICONTO FINANZIARIO GESTIONALE 2010

SPESA

Autorità Portuale di Piombino
c.f. 90015100499

CAPITOLO CODICE	Denominazione	Gestione di Competenza													
		Previsioni						Somme impegnate						Differenza rispetto alle previsioni	
		1	2	3	4	5	6	7	8	9	10	11	12		
11345 00	0,00	9.000,00	0,00	39.000,00	22.530,00	16.470,00	39.000,00	0,00	0,00	0,00	0,00	0,00	0,00	0,00	
	SPESA PER ATTIVITA' DI INFORMAZIONE E COMUNICAZIONE ISTITUZIONALE (L. 7 6 2000 N. 150)														
11350 00	SERVIZI ESTERNI OBBLIGATORI FINALIZZATI ALLA REALIZZAZIONE PROGETTI COMUNITARI SU PORTS INTERREG IVC E ELBA-INTEGRATEDECO-FRIENDLY MOBILITY SERVICES	0,00	0,00	0,00	0,00	0,00	0,00	0,00	0,00	0,00	0,00	0,00	0,00	0,00	0,00
	TOTALE Categoria 1.1.1	424.062,00	26.500,00	0,00	450.562,00	306.741,00	83.668,00	390.409,00	0,00	0,00	0,00	60.153,00			
	TOTALE UPB 1.1	2.706.262,00	68.500,00	0,00	2.774.762,00	2.257.222,00	275.640,00	2.532.862,00	0,00	0,00	0,00	241.900,00			
	UPB 1.2 INTERVENTI DIVERSI														
	Categoria 1.2.1 USCITE PER PRESTAZIONI ISTITUZIONALI														
12111 00	SPESA PER MANUTENZIONE ORDINARIA PARTI COMUNI AMBITO PORTUALE (PIOMBINO)	465.000,00	0,00	0,00	465.000,00	334.414,00	93.329,00	427.743,00	0,00	0,00	0,00	37.257,00			
12112 00	SPESA PER MANUTENZIONE ORDINARIA PARTI COMUNI AMBITO PORTUALE (PORTOFERRAIO)	125.000,00	0,00	0,00	125.000,00	87.265,00	30.424,00	117.689,00	0,00	0,00	0,00	7.311,00			
12113 00	SPESA PER MANUTENZIONE ORDINARIA AMBITO PORTUALE (RIO MARINA E CAVO)	30.000,00	0,00	0,00	30.000,00	14.373,00	5.725,00	20.098,00	0,00	0,00	0,00	9.902,00			
12114 00	SPESA PER LA GESTIONE DELLA SICUREZZA NELL'AMBITO PORTUALE	1.975.000,00	0,00	0,00	1.975.000,00	1.836.597,00	119.268,00	1.955.865,00	0,00	0,00	0,00	19.135,00			

XVII LEGISLATURA - DISEGNI DI LEGGE E RELAZIONI - DOCUMENTI

RENDICONTO FINANZIARIO GESTIONALE 2010 (segue)
SPESA

Autorità Portuale di Piombino
c.f. 900015100499

	Gestione dei residui passivi				Gestione di cassa				Totale dei residui passivi al termine dell'esercizio (9 + 15)		
	Residui all'inizio dell'esercizio	Pagati	Rimasti da pagare (16 - 14)	Totali (14 + 15)	Variazioni		Previsioni	Pagamenti		Differenze rispetto alle previsioni	
					In + (16 - 13)	In - (13 - 16)				In + (20 - 19)	In - (19 - 20)
13	14	15	16	17	18	19	20	21	22	23	
Segue Capitolo: 11345/00	20.294,00	12.762,00	332,00	13.094,00	0,00	7.200,00	59.000,00	35.292,00	0,00	23.708,00	16.802,00
Segue Capitolo: 11350/00	0,00	0,00	0,00	0,00	0,00	0,00	0,00	0,00	0,00	0,00	0,00
TOTALE Categoria 1.1.3	183.813,00	117.440,00	23.649,00	141.089,00	0,00	42.724,00	617.733,00	424.181,00	0,00	193.552,00	107.317,00
TOTALE UPB 1.1	359.759,00	253.741,00	48.281,00	302.022,00	0,00	57.737,00	3.077.583,00	2.510.963,00	0,00	566.620,00	323.921,00
Segue Capitolo: 1211/00	90.063,00	87.305,00	2.758,00	90.063,00	0,00	0,00	550.000,00	421.719,00	0,00	128.281,00	96.087,00
Segue Capitolo: 12112/00	22.647,00	22.408,00	14,00	22.422,00	0,00	225,00	145.000,00	109.673,00	0,00	35.327,00	30.438,00
Segue Capitolo: 12113/00	3.925,00	3.925,00	0,00	3.925,00	0,00	0,00	33.900,00	18.298,00	0,00	15.602,00	5.725,00
Segue Capitolo: 12114/00	517.245,00	486.700,00	26.354,00	513.054,00	0,00	4.191,00	2.470.000,00	2.323.297,00	0,00	146.703,00	145.622,00

XVII LEGISLATURA - DISEGNI DI LEGGE E RELAZIONI - DOCUMENTI

RENDICONTO FINANZIARIO GESTIONALE 2010 (segue)

SPESA

Autorità Portuale di Piombino
c.f. 90015100499

	Gestione dei residui passivi				Gestione di cassa				Totale dei residui passivi al termine dell'esercizio (9 + 15)		
	Residui all'inizio dell'esercizio	Pagati	Rimasti da pagare (16 - 14)	Totali (14 + 15)	Variazioni		Previsioni	Pagamenti		Differenze rispetto alle previsioni	
					In + (16 - 13)	In - (13 - 16)				In + (20 - 19)	In - (19 - 20)
13	14	15	16	17	18	19	20	21	22	23	
Segue Capitolo: 12115/00	38.196,00	25.615,00	9.508,00	35.123,00	0,00	3.073,00	238.000,00	148.506,00	0,00	89.494,00	47.931,00
Segue Capitolo: 12142/00	26.955,00	26.818,00	137,00	26.955,00	0,00	0,00	53.000,00	33.641,00	0,00	19.359,00	20.012,00
Segue Capitolo: 12143/00	0,00	0,00	0,00	0,00	0,00	0,00	0,00	0,00	0,00	0,00	0,00
Segue Capitolo: 12150/00	14.811,00	12.511,00	2.300,00	14.811,00	0,00	0,00	48.280,00	31.951,00	0,00	16.329,00	8.299,00
Segue Capitolo: 12161/00	80.013,00	77.904,00	1.457,00	79.361,00	0,00	652,00	416.000,00	336.621,00	0,00	79.379,00	73.009,00
Segue Capitolo: 12162/00	3.653,00	3.380,00	108,00	3.488,00	0,00	165,00	23.650,00	13.490,00	0,00	10.160,00	2.029,00
Segue Capitolo: 12163/00	0,00	0,00	0,00	0,00	0,00	0,00	2.000,00	0,00	0,00	2.000,00	0,00
TOTALE Categoria 1.2.1	797.508,00	746.566,00	42.636,00	789.202,00	0,00	8.306,00	3.979.830,00	3.437.196,00	0,00	542.634,00	429.152,00

XVII LEGISLATURA - DISEGNI DI LEGGE E RELAZIONI - DOCUMENTI

RENDICONTO FINANZIARIO GESTIONALE 2010
SPESA
Autorità Portuale di Piombino
 c.f. 90015100499

CAPITOLO CODICE	Denominazione	Gestione di Competenza										Differenze rispetto alle previsioni		
		Previsioni				Somme impegnate						in +		in -
		Iniziali (1-3)	In Aumento (7-4)	In Diminuzione (4-7)	Definitive (4+5-6)	Pagate (5)	Rimaste da pagare (10-8)	Totali Impegni (8+9)	in + (10-7)	in - (7-10)				
12210 00	CONTRIBUTI AVENTI ATTINENZA ALLO SVILUPPO DELL'ATTIVITA' PORTUALE	212.500,00	0,00	0,00	212.500,00	120.215,00	23.427,00	143.642,00	0,00	0,00	68.858,00			
12211 00	CONTRIBUTO PER LA GESTIONE DEL C.S.P. DI PORTOFERRAIO	60.000,00	0,00	0,00	60.000,00	0,00	50.000,00	50.000,00	0,00	0,00	10.000,00			
12213 00	CONTRIBUTO PER LA GESTIONE DELLA SALA D'ASPETTO DI RIO MARINA	70.000,00	0,00	0,00	70.000,00	0,00	66.500,00	66.500,00	0,00	0,00	3.500,00			
12214 00	CONTRIBUTO PER L'ASSOCIAZIONE TUSCAN PORT AUTHORITIES	0,00	0,00	0,00	0,00	0,00	0,00	0,00	0,00	0,00	0,00			
12215 00	CONTRIBUTO FINALIZZATO A R.F. PER LA REALIZZAZIONE DI STRUTTURE IN AMBITO PORTUALE	0,00	0,00	0,00	0,00	0,00	0,00	0,00	0,00	0,00	0,00			
12220 00	CONTRIBUTI AD ENTI ED ORGANISMI ASSOCIATI AL PROGETTO COMUNITARIO ELBA-INTEGRATED ECO- FRIENDLY MOBILITY SERVICES FOR PEOPLE AND GOODS IN SMALL ISLANDS	0,00	276.650,00	0,00	276.650,00	247.922,00	28.725,00	276.647,00	0,00	0,00	3,00			
TOTALE Categoria 1.2.2		342.500,00	276.650,00	0,00	619.150,00	368.137,00	168.652,00	536.789,00	0,00	0,00	82.361,00			
Categoria 1.2.3 ONERI FINANZIARI														
12310 00	INTERESSI PASSIVI, SPESE E COMMISSIONI BANCARIE	600,00	0,00	0,00	600,00	86,00	0,00	86,00	0,00	0,00	514,00			
TOTALE Categoria 1.2.3		600,00	0,00	0,00	600,00	86,00	0,00	86,00	0,00	0,00	514,00			

XVII LEGISLATURA - DISEGNI DI LEGGE E RELAZIONI - DOCUMENTI

RENDICONTO FINANZIARIO GESTIONALE 2010 (segue)
SPESA

Autorità Portuale di Piombino
c.f. 90015100499

	Gestione dei residui passivi						Gestione di cassa				Totale dei residui passivi al termine dell'esercizio (9 + 15)
	Residui all'inizio dell'esercizio (9)	Pagati (14)	Rimasti da pagare (16 - 14)	Variazioni		Previsioni (18)	Pagamenti (20)	Differenze rispetto alle previsioni (19 - 20)		Totale dei residui passivi al termine dell'esercizio (9 + 15)	
				in + (16 - 13)	in - (13 - 16)			in + (20 - 19)	in - (19 - 20)		
15	14	15	16	17	18	20	21	22	23		
Segue Capitolo: 12210/00	85.860,00	78.843,00	3.693,00	0,00	3.324,00	290.000,00	199.058,00	0,00	90.942,00	27.120,00	
Segue Capitolo: 12211/00	45.323,00	40.805,00	4.518,00	0,00	0,00	100.000,00	40.805,00	0,00	59.195,00	54.518,00	
Segue Capitolo: 12213/00	16.435,00	13.531,00	2.885,00	0,00	19,00	86.000,00	13.531,00	0,00	72.469,00	69.385,00	
Segue Capitolo: 12214/00	0,00	0,00	0,00	0,00	0,00	0,00	0,00	0,00	0,00	0,00	
Segue Capitolo: 12215/00	0,00	0,00	0,00	0,00	0,00	0,00	0,00	0,00	0,00	0,00	
Segue Capitolo: 12220/00	0,00	0,00	0,00	0,00	0,00	276.650,00	247.922,00	0,00	28.728,00	28.725,00	
TOTALE Categoria 1.2.2	147.618,00	133.179,00	11.096,00	0,00	3.343,00	752.650,00	501.316,00	0,00	251.334,00	179.748,00	
Segue Capitolo: 12310/00	0,00	0,00	0,00	0,00	0,00	600,00	86,00	0,00	514,00	0,00	
TOTALE Categoria 1.2.3	0,00	0,00	0,00	0,00	0,00	600,00	86,00	0,00	514,00	0,00	

XVII LEGISLATURA - DISEGNI DI LEGGE E RELAZIONI - DOCUMENTI

RENDICONTO FINANZIARIO GESTIONALE 2010
 SPESA

 Autorità Portuale di Piombino
 c.f. 90015100499

CAPITOLO CODICE	Denominazione	Gestione di Competenza										
		Previsioni				Somme impegnate				Differenza rispetto alle previsioni		
		4	5	6	7	8	9	10	11	12		
1	2	3	In Aumento (7 - 4)	In Diminuzione (4 - 7)	Definitive (4+5-6)	Pagate	Rimaste da pagare (10 - 8)	Totale impegni (8 + 9)	in + (10 - 7)	in - (7 - 10)		
Categoria 1.2.4 ONERI TRIBUTARI												
12410 00	IMPOSTE, TASSE E TRIBUTI VARI		0,00	0,00	3.000,00	1.069,00	681,00	1.750,00	0,00	0,00		1.250,00
12411 00	IRAP		10.000,00	0,00	135.000,00	115.047,00	15.482,00	130.529,00	0,00	0,00		4.471,00
TOTALE Categoria 1.2.4			10.000,00	0,00	138.000,00	116.116,00	16.163,00	132.279,00	0,00	0,00		5.721,00
Categoria 1.2.5 POSTE CORRETTIVE E COMPENSATIVE DI ENTRATE CORRENTI												
12510 00	RESTITUZIONI E RIMBORSI DIVERSI		0,00	0,00	30.000,00	0,00	0,00	0,00	0,00	0,00		30.000,00
TOTALE Categoria 1.2.5			0,00	0,00	30.000,00	0,00	0,00	0,00	0,00	0,00		30.000,00
Categoria 1.2.6 USCITE NON CLASSIFICABILI IN ALTRE VOCI												
12610 00	SPESE PER LITI ARBITRAGGI, RISARCIMENTI ED ACCESSORI		0,00	0,00	20.000,00	0,00	0,00	0,00	0,00	0,00		20.000,00
12620 00	FONDO DI RISERVA PER LE SPESE IMPREVISTE		0,00	27.980,00	152.020,00	0,00	0,00	0,00	0,00	0,00		152.020,00
12631 00	VERSAMENTO ALL'ENTRATA DEL BILANCIO DELLO STATO		0,00	0,00	34.000,00	33.981,00	0,00	33.981,00	0,00	0,00		19,00

XVII LEGISLATURA – DISEGNI DI LEGGE E RELAZIONI - DOCUMENTI

RENDICONTO FINANZIARIO GESTIONALE 2010 (segue)

SPESA

Autorità Portuale di Piombino
c.f. 90015100499

	Gestione dei residui passivi				Gestione di cassa				Totale dei residui passivi al termine dell'esercizio (9 + 15)		
	Residui all'inizio dell'esercizio	Pagati	Rimasti da pagare (15 - 14)	Totali (14 + 15)	Variazioni		Previsioni	Pagamenti		Differenze rispetto alle previsioni	
					In + (16 - 13)	In - (13 - 16)				In + (20 - 19)	In - (19 - 20)
13	14	15	16	17	18	19	20	21	22	23	
Segue Capitolo: 12410/00	0,00	0,00	0,00	0,00	0,00	0,00	3.000,00	1.069,00	0,00	1.931,00	681,00
Segue Capitolo: 12411/00	15.331,00	15.331,00	0,00	15.331,00	0,00	0,00	150.000,00	130.378,00	0,00	19.622,00	15.482,00
TOTALE Categoria 1.2.4	15.331,00	15.331,00	0,00	15.331,00	0,00	0,00	153.000,00	131.447,00	0,00	21.553,00	16.163,00
Segue Capitolo: 12510/00	1,00	0,00	1,00	1,00	0,00	0,00	30.000,00	0,00	0,00	30.000,00	1,00
TOTALE Categoria 1.2.5	1,00	0,00	1,00	1,00	0,00	0,00	30.000,00	0,00	0,00	30.000,00	1,00
Segue Capitolo: 12610/00	1.100,00	1.100,00	0,00	1.100,00	0,00	0,00	21.000,00	1.100,00	0,00	19.900,00	0,00
Segue Capitolo: 12620/00	0,00	0,00	0,00	0,00	0,00	0,00	152.020,00	0,00	0,00	152.020,00	0,00
Segue Capitolo: 12631/00	0,00	0,00	0,00	0,00	0,00	0,00	34.000,00	33.981,00	0,00	19,00	0,00

XVII LEGISLATURA - DISEGNI DI LEGGE E RELAZIONI - DOCUMENTI

RENDICONTO FINANZIARIO GESTIONALE 2010
 SPESA

 Autorità Portuale di Piombino
 c.f. 90015100499

CAPITOLO CODICE	Denominazione	Gestione di Competenza											
		Previsioni				Somme impegnate				Differenze rispetto alle previsioni			
		4	5	6	7	8	9	10	11	12	10 - 7	7 - 10	
1	2	3	In Aumento (7 - 4)	In Diminuzione (4 - 7)	Definitive (4+5-6)	Pagate	Rimaste da pagare (10 - 8)	Totale impegni (8 + 9)	In + (10 - 7)	In - (7 - 10)			
12632 00	VERSAMENTO AL FONDO NAZIONALE PER LE POLITICHE SOCIALI DELL'RIDUZIONE DEL 10%, ART 63 LEGGE FINANZIARIA 2006	0,00	0,00	0,00	0,00	0,00	0,00	0,00	0,00	0,00	0,00	0,00	0,00
12640 00	SPESE PER REALIZZO DELLE ENTRATE	230.000,00	80.000,00	0,00	310.000,00	42.281,00	257.380,00	299.661,00	0,00	0,00	0,00	0,00	10.339,00
TOTALE Categoria 1.2.6		464.000,00	52.020,00	0,00	516.020,00	76.262,00	257.380,00	333.642,00	0,00	0,00	0,00	0,00	182.378,00
TOTALE LPB 1.2		4.124.100,00	393.150,00	0,00	4.517.250,00	3.251.231,00	828.711,00	4.079.942,00	0,00	0,00	0,00	0,00	437.308,00
TOTALE USCITE CORRENTI		6.830.362,00	461.650,00	0,00	7.292.012,00	5.508.453,00	1.104.351,00	6.612.804,00	0,00	0,00	0,00	0,00	679.208,00
TITOLO 2 USCITE IN CONTO CAPITALE													
UPB 2.1 INVESTIMENTI													
Categoria 2.1.1 ACQUISIZIONE DI BENI DI USO DUREVOLE ED OPERE IMMOBILIARI													
21110 00	ESCAVAZIONE FONDALI DEL PORTO	0,00	0,00	0,00	0,00	0,00	0,00	0,00	0,00	0,00	0,00	0,00	0,00
21140 00	SPESE PER PROGETTAZIONE OPERE PORTUALI	100.000,00	0,00	0,00	100.000,00	6.000,00	31.699,00	37.699,00	0,00	0,00	0,00	0,00	62.301,00
21141 00	SPESE PER LA SICUREZZA PORTUALE DI CUI ALLE CONVENZIONI SOLAS E I.M.O.	75.000,00	0,00	0,00	75.000,00	12.899,00	61.964,00	74.863,00	0,00	0,00	0,00	0,00	137,00

XVII LEGISLATURA - DISEGNI DI LEGGE E RELAZIONI - DOCUMENTI

RENDICONTO FINANZIARIO GESTIONALE 2010 (segue)

SPESA

Autorità Portuale di Piombino

c.f. 90015100499

	Gestione dei residui passivi				Gestione di cassa				Totale dei residui passivi al termine dell'esercizio (9 + 15)		
	Residui all'inizio dell'esercizio	Pagati	Rimasti da pagare (16 - 14)	Totali (14 + 15)	Variazioni		Differenze rispetto alle previsioni				
					In + (16 - 13)	In - (13 - 16)	In + (20 - 19)	In - (19 - 20)			
13	14	15	16	17	18	19	20	21	22	23	
Segue Capitolo: 12632/00	0,00	0,00	0,00	0,00	0,00	0,00	0,00	0,00	0,00	0,00	0,00
Segue Capitolo: 12640/00	557.516,00	314.733,00	242.123,00	556.856,00	0,00	660,00	850.000,00	357.014,00	0,00	492.986,00	499.503,00
TOTALE Categoria 1.2.6	558.616,00	315.833,00	242.123,00	557.956,00	0,00	660,00	1.057.020,00	392.095,00	0,00	664.925,00	499.503,00
TOTALE UPB 1.2	1.519.074,00	1.210.909,00	295.856,00	1.506.765,00	0,00	12.309,00	5.973.100,00	4.462.140,00	0,00	1.510.960,00	1.124.567,00
TOTALE TITOLO 1	1.878.833,00	1.464.650,00	344.137,00	1.808.787,00	0,00	70.046,00	9.050.683,00	6.973.103,00	0,00	2.077.580,00	1.448.488,00
Segue Capitolo: 21110/00	168.395,00	144.077,00	21.387,00	165.464,00	0,00	2.931,00	168.396,00	144.077,00	0,00	24.319,00	21.387,00
Segue Capitolo: 21140/00	187.339,00	119.080,00	68.259,00	187.339,00	0,00	0,00	280.000,00	125.080,00	0,00	154.920,00	99.958,00
Segue Capitolo: 21141/00	460.754,00	224.273,00	220.347,00	444.620,00	0,00	16.134,00	530.000,00	237.172,00	0,00	292.828,00	282.311,00

XVII LEGISLATURA - DISEGNI DI LEGGE E RELAZIONI - DOCUMENTI

RENDICONTO FINANZIARIO GESTIONALE 2010 (segue)
SPESA

Autorità Portuale di Piombino
c.f. 90015100499

	Gestione dei residui passivi				Gestione di cassa				Totale dei residui passivi al termine dell'esercizio (9 + 15)		
	Residui all'inizio dell'esercizio	Pagati	Rimasti da pagare (16 - 14)	Totali (14 + 15)	Variazioni		Previsioni	Pagamenti		Differenze rispetto alle previsioni	
					In + (16 - 13)	In - (13 - 16)				In + (20 - 19)	In - (19 - 20)
13	14	15	16	17	18	19	20	21	22	23	
Segue Capitolo: 21152/00	570.431,00	418.499,00	110.941,00	529.440,00	0,00	40.991,00	1.285.000,00	819.289,00	0,00	465.711,00	474.100,00
Segue Capitolo: 21152/00	161.680,00	98.396,00	63.284,00	161.680,00	0,00	0,00	310.000,00	156.924,00	0,00	153.076,00	154.640,00
Segue Capitolo: 21153/00	4.622,00	2.223,00	2.399,00	4.622,00	0,00	0,00	1.540.000,00	84.948,00	0,00	69.052,00	69.376,00
Segue Capitolo: 21154/00	96.828,00	62.726,00	34.102,00	96.828,00	0,00	0,00	320.000,00	158.307,00	0,00	161.693,00	155.584,00
Segue Capitolo: 21155/00	0,00	0,00	0,00	0,00	0,00	0,00	30.000,00	0,00	0,00	30.000,00	0,00
Segue Capitolo: 21159/00	50.098.714,00	2.628.654,00	47.470.060,00	50.098.714,00	0,00	0,00	150.000.000,00	8.354.220,00	0,00	141.645.780,00	49.680.873,00
Segue Capitolo: 21160/00	1.204.968,00	172.929,00	826.729,00	999.658,00	0,00	205.310,00	1.204.950,00	172.929,00	0,00	1.032.021,00	826.729,00
TOTALE Categoria 2.1.1	52.953.731,00	3.870.857,00	48.817.508,00	52.688.365,00	0,00	265.366,00	154.282.346,00	10.252.946,00	0,00	144.029.400,00	51.764.958,00

XVII LEGISLATURA - DISEGNI DI LEGGE E RELAZIONI - DOCUMENTI

RENDICONTO FINANZIARIO GESTIONALE 2010
 SPESA

 Autorità Portuale di Piombino
 c.f. 90015100499

CAPITOLO CODICE	Denominazione	Gestione di Competenza											
		Previsioni				Somme impegnate				Differenza rispetto alle previsioni			
		4	5	6	7	8	9	10	11	12	10 - 7	7 - 10	
21225 00	ACQUISTO MOBILI E MACCHINE PERUFFICIO	54.500,00	16.000,00	0,00	70.500,00	36.515,00	18.704,00	55.219,00	0,00	0,00	15.281,00		
21250 00	ACQUISTO MEZZI NAUTICI E PARTI DI RICAMBIO DEGLI STESSI	0,00	10.000,00	0,00	10.000,00	9.960,00	0,00	9.960,00	0,00	0,00	40,00		
TOTALE Categoria 2.1.2		54.500,00	26.000,00	0,00	80.500,00	46.475,00	18.704,00	65.179,00	0,00	0,00	15.321,00		
Categoria 2.1.3 PARTECIPAZIONI E ACQUISTO DI VALORI MOBILIARI		0,00	100.000,00	0,00	100.000,00	100.000,00	0,00	100.000,00	0,00	0,00	0,00		
21310 00	PARTECIPAZIONE IN SOCIET' ESERCENTI ATTIVIT' ACCESSORIE O STRUMENTALI RISPETTO AI COMPITI AFFIDATI ALL'AUTORITA' PORTUALE												
TOTALE Categoria 2.1.3		0,00	100.000,00	0,00	100.000,00	100.000,00	0,00	100.000,00	0,00	0,00	0,00		
Categoria 2.1.4 CONCESSIONI DI CREDITI E ANTICIPAZIONI		26.000,00	0,00	0,00	26.000,00	0,00	0,00	0,00	0,00	0,00	26.000,00		
21450 00	DEPOSITI A CAUZIONE PRESSO TERZI												
TOTALE Categoria 2.1.4		26.000,00	0,00	0,00	26.000,00	0,00	0,00	0,00	0,00	0,00	26.000,00		
Categoria 2.1.5 INDENNITA' DI ANZIANITA' E SIMILI AL PERSONALE CESSATO DAL SERVIZIO		60.000,00	0,00	0,00	60.000,00	27.685,00	0,00	27.685,00	0,00	0,00	32.315,00		
21510 00	INDENNITA' DI ANZIANITA'												
TOTALE Categoria 2.1.5		60.000,00	0,00	0,00	60.000,00	27.685,00	0,00	27.685,00	0,00	0,00	32.315,00		

XVII LEGISLATURA - DISEGNI DI LEGGE E RELAZIONI - DOCUMENTI

RENDICONTO FINANZIARIO GESTIONALE 2010 (segue)

Autorità Portuale di Piombino
c.f. 90015100499

SPESA

	Gestione dei residui passivi				Gestione di cassa				Totale dei residui passivi al termine dell'esercizio (9 + 15)		
	Residui all'inizio dell'esercizio	Pagati	Rimasti da pagare (16 - 14)	Totali (14 + 15)	Variazioni		Differenza rispetto alle previsioni				
					In + (16 - 13)	In - (13 - 16)	In + (20 - 19)	In - (19 - 20)			
13	14	15	16	17	18	19	20	21	22	23	
Segue Capitolo: 21225/00	21.344,00	21.236,00	0,00	21.236,00	0,00	108,00	91.800,00	57.751,00	0,00	34.049,00	18.704,00
Segue Capitolo: 21250/00	0,00	0,00	0,00	0,00	0,00	0,00	10.000,00	9.960,00	0,00	40,00	0,00
TOTALE Categoria 2.1.2	21.344,00	21.236,00	0,00	21.236,00	0,00	108,00	101.800,00	67.711,00	0,00	34.089,00	18.704,00
Segue Capitolo: 21310/00	0,00	0,00	0,00	0,00	0,00	0,00	100.000,00	100.000,00	0,00	0,00	0,00
TOTALE Categoria 2.1.3	0,00	0,00	0,00	0,00	0,00	0,00	100.000,00	100.000,00	0,00	0,00	0,00
Segue Capitolo: 21450/00	0,00	0,00	0,00	0,00	0,00	0,00	26.000,00	0,00	0,00	26.000,00	0,00
TOTALE Categoria 2.1.4	0,00	0,00	0,00	0,00	0,00	0,00	26.000,00	0,00	0,00	26.000,00	0,00
Segue Capitolo: 21510/00	0,00	0,00	0,00	0,00	0,00	0,00	60.000,00	27.685,00	0,00	32.315,00	0,00

XVII LEGISLATURA - DISEGNI DI LEGGE E RELAZIONI - DOCUMENTI

RENDICONTO FINANZIARIO GESTIONALE 2010

SPESA

Autorità Portuale di Piombino
c.f. 90015100499

CAPITOLO CODICE	Denominazione	Gestione di Competenza													
		Previsioni						Somme Impegnate						Differenze rispetto alle previsioni	
		4	5	6	7	8	9	10	11	12	10 - 7	7 - 10			
1	2	3	In Aumento (7 - 4)	In Diminuzione (4 - 7)	Definitive (4+5-6)	Pagate	Rimaste da pagare (10 - 8)	Totali impegni (8 + 9)	In + (10 - 7)	In - (7 - 10)					
21530 00	VERSAMENTO A COMPAGNIE DI ASSICURAZIONE PER POLIZZE CONTRATTE PER L'INDENNITA' DI LICEN- ZIAMENTO AL PERSONALE DIPENDENTE	80.000,00	0,00	0,00	80.000,00	0,00	80.000,00	80.000,00	80.000,00	0,00	0,00	0,00	0,00		
TOTALE Categoria 2.1.5		140.000,00	0,00	0,00	140.000,00	27.685,00	80.000,00	107.685,00	0,00	0,00	0,00	32.315,00			
TOTALE UPB 2.1		113.250.500,00	1.326.000,00	0,00	114.576.500,00	6.556.249,00	3.046.154,00	9.602.403,00	0,00	0,00	0,00	104.974.097,00			
UPB 2.2 ONERI COMUNI															
Categoria 2.2.5 ESTINZIONE DEBITI DIVERSI															
22510 00	RESTITUZIONE DEPOSITI DI TERZA CAUZIONE	-46.000,00	30.000,00	0,00	76.000,00	0,00	40.734,00	40.734,00	0,00	0,00	0,00	35.266,00			
TOTALE Categoria 2.2.5		-46.000,00	30.000,00	0,00	76.000,00	0,00	40.734,00	40.734,00	0,00	0,00	0,00	35.266,00			
TOTALE UPB 2.2		-46.000,00	30.000,00	0,00	76.000,00	0,00	40.734,00	40.734,00	0,00	0,00	0,00	35.266,00			
TOTALE USCITE IN CONTO CAPITALE		113.296.500,00	1.356.000,00	0,00	114.652.500,00	6.556.249,00	3.086.888,00	9.643.137,00	0,00	0,00	0,00	105.009.363,00			
TITOLO 3 PARTITE DI GIRO															
UPB 3.1 USCITE AVENTI NATURA DI PARTITA DI GIRO															
Categoria 3.1.1 USCITE AVENTI NATURA DI PARTITE DI GIRO															
31110 00	VERSAMENTO RITENUTE ERARIALI SU COMPENSI AMMINISTRATORI	98.000,00	0,00	0,00	98.000,00	64.955,00	9.594,00	74.549,00	0,00	0,00	0,00	23.451,00			
31111 00 VERSAMENTO RITENUTE ERARIALI SU RETRIBUZIONI DIPENDENTI		420.000,00	0,00	0,00	420.000,00	316.577,00	56.676,00	373.253,00	0,00	0,00	0,00	46.747,00			

XVII LEGISLATURA - DISEGNI DI LEGGE E RELAZIONI - DOCUMENTI

RENDICONTO FINANZIARIO GESTIONALE 2010 (segue)
SPESA

Autorità Portuale di Piombino
c.f. 90015100499

	Gestione dei residui passivi				Gestione di cassa				Totale dei residui passivi al termine dell'esercizio (9 + 15)			
	Residui all'inizio dell'esercizio	Pagati	Rimasti da pagare (16 - 14)	Totali (14 + 15)	Variazioni		Differenze rispetto alle previsioni					
					In + (18 - 13)	In - (13 - 16)	In + (20 - 19)	In - (19 - 20)				
13	14	15	16	17	18	19	20	21	22	23		
Segue Capitolo: 21530/00	105.435,00	0,00	105.435,00	105.435,00	0,00	0,00	170.000,00	0,00	0,00	170.000,00	185.435,00	
TOTALE Categoria 2.1.5	105.435,00	0,00	105.435,00	105.435,00	0,00	0,00	230.000,00	27.685,00	0,00	202.315,00	185.435,00	
TOTALE UPB 2.1	53.080.510,00	3.892.093,00	48.922.943,00	52.815.036,00	0,00	0,00	265.474,00	154.740.146,00	10.448.342,00	0,00	144.291.804,00	51.969.097,00
Segue Capitolo: 22510/00	155.614,00	0,00	155.614,00	155.614,00	0,00	0,00	229.000,00	0,00	0,00	229.000,00	196.348,00	
TOTALE Categoria 2.2.5	155.614,00	0,00	155.614,00	155.614,00	0,00	0,00	229.000,00	0,00	0,00	229.000,00	196.348,00	
TOTALE UPB 2.2	155.614,00	0,00	155.614,00	155.614,00	0,00	0,00	229.000,00	0,00	0,00	229.000,00	196.348,00	
TOTALE TITOLO 2	53.236.124,00	3.892.093,00	49.078.557,00	52.970.650,00	0,00	0,00	265.474,00	154.969.146,00	10.448.342,00	0,00	144.520.804,00	52.165.445,00
Segue Capitolo: 31110/00	12.496,00	11.664,00	832,00	12.496,00	0,00	0,00	110.000,00	76.619,00	0,00	33.381,00	10.426,00	
TOTALE Categoria 3.111.00	81.393,00	80.517,00	876,00	81.393,00	0,00	0,00	450.000,00	397.094,00	0,00	52.906,00	57.552,00	

XVII LEGISLATURA - DISEGNI DI LEGGE E RELAZIONI - DOCUMENTI

RENDICONTO FINANZIARIO GESTIONALE 2010

SPESA

Autorità Portuale di Piombino

c.f. 90015100499

1	2	3	4	Previsioni				Gestione di Competenza				Differenze rispetto alle previsioni		
				Denominazione		5	6	7	8	Somme impegnate		10	11	12
				Initiali	Variazioni					Definitive	Pagate			
CAPITOLO CODICE			(7-4)	(4-7)	(4+5-6)	(10-8)	(8+9)	(10-7)	(7-10)					
3112	00	VERSAMENTO RITENUTE ERARIALI SU COMPENSI PROFESSIONISTI	230.000,00	0,00	0,00	230.000,00	71.681,00	7.488,00	79.169,00	0,00	150.831,00			
3113	00	VERSAMENTO RITENUTE ERARIALI SU COMPENSI AL PERSONALE DEL G.C.OO.MM.	100.000,00	0,00	0,00	100.000,00	0,00	0,00	0,00	0,00	100.000,00			
3114	00	VERSAMENTO RITENUTE ERARIALI SU CONTRIBUTI AD IMPRESE	26.000,00	0,00	0,00	26.000,00	0,00	0,00	0,00	0,00	26.000,00			
31120	00	VERSAMENTO RITENUTE PREVIDEN- ZIALI ED ASSISTENZIALI AGLI AMMINISTRATORI	11.000,00	0,00	0,00	11.000,00	8.454,00	167,00	8.621,00	0,00	2.379,00			
31121	00	VERSAMENTO RITENUTE PREVIDEN- ZIALI ED ASSISTENZIALI AI DIPENDENTI	155.000,00	0,00	0,00	155.000,00	108.673,00	14.754,00	123.427,00	0,00	31.573,00			
31122	00	VERSAMENTO RITENUTE PREVIDEN- ZIALI ED ASSISTENZIALI AI PROFESSIONISTI	6.000,00	0,00	0,00	6.000,00	237,00	0,00	237,00	0,00	5.763,00			
31130	00	VERSAMENTO RITENUTE DIVERSE AL PERSONALE DIPENDENTE	47.000,00	0,00	0,00	47.000,00	20.425,00	0,00	20.425,00	0,00	26.575,00			
31140	00	ANTICIPAZIONI DELL'A.P. AL PERSONALE DIPENDENTE	6.000,00	0,00	0,00	6.000,00	0,00	0,00	0,00	0,00	6.000,00			

XVII LEGISLATURA - DISEGNI DI LEGGE E RELAZIONI - DOCUMENTI

Autorità Portuale di Piombino
RENDICONTO FINANZIARIO GESTIONALE 2010 (segue)
SPESA

	Gestione dei residui passivi				Gestione di cassa				Totale dei residui passivi al termine dell'esercizio (9 + 15)		
	Residui all'inizio dell'esercizio	Pagati	Rimasti da pagare (15 - 14)	Totali (14 + 15)	Variazioni		Previsioni	Pagamenti		Differenze rispetto alle previsioni	
					In + (16 - 13)	In - (13 - 16)				In + (20 - 19)	In - (19 - 20)
13	14	15	16	17	18	19	20	21	22	23	
Segue Capitolo: 31112/00	1.279,00	1.278,00	1,00	1.279,00	0,00	0,00	230.000,00	72.959,00	0,00	157.041,00	7.489,00
Segue Capitolo: 31113/00	2,00	0,00	2,00	2,00	0,00	0,00	100.000,00	0,00	0,00	100.000,00	2,00
Segue Capitolo: 31114/00	0,00	0,00	0,00	0,00	0,00	0,00	26.000,00	0,00	0,00	26.000,00	0,00
Segue Capitolo: 31120/00	476,00	475,00	1,00	476,00	0,00	0,00	11.000,00	8.929,00	0,00	2.071,00	168,00
Segue Capitolo: 31121/00	14.174,00	14.174,00	0,00	14.174,00	0,00	0,00	169.000,00	122.847,00	0,00	46.153,00	14.754,00
Segue Capitolo: 31122/00	0,00	0,00	0,00	0,00	0,00	0,00	6.000,00	237,00	0,00	5.763,00	0,00
Segue Capitolo: 31130/00	1,00	0,00	1,00	1,00	0,00	0,00	47.000,00	20.425,00	0,00	26.575,00	1,00
Segue Capitolo: 31140/00	0,00	0,00	0,00	0,00	0,00	0,00	6.000,00	0,00	0,00	6.000,00	0,00

XVII LEGISLATURA - DISEGNI DI LEGGE E RELAZIONI - DOCUMENTI

RENDICONTO FINANZIARIO GESTIONALE 2010 (segue)

SPESA

Autorità Portuale di Piombino

c.f. 900015100499

	Gestione dei residui passivi				Gestione di cassa				Totale dei residui passivi al termine dell'esercizio (9 + 15)		
	Residui all'inizio dell'esercizio	Pagati	Rimasti da pagare (16 - 14)	Totali (14 + 15)	Variazioni		Previsioni	Pagamenti		Differenze rispetto alle previsioni	
					In + (16 - 13)	In - (13 - 16)				In + (20 - 19)	In - (19 - 20)
13	14	15	18	17	18	19	20	21	22	23	
Segue Capitolo: 31141/00	0,00	0,00	0,00	0,00	0,00	0,00	6.000,00	0,00	0,00	6.000,00	0,00
Segue Capitolo: 31150/00	0,00	0,00	0,00	0,00	0,00	104.000,00	0,00	0,00	104.000,00	0,00	
Segue Capitolo: 31160/00	11.833,00	11.831,00	2,00	11.833,00	0,00	0,00	262.000,00	24.005,00	0,00	237.995,00	2,00
Segue Capitolo: 31170/00	52.852,00	51.886,00	966,00	52.852,00	0,00	0,00	652.000,00	418.632,00	0,00	233.368,00	165.172,00
Segue Capitolo: 31180/00	0,00	0,00	0,00	0,00	0,00	0,00	6.000,00	6.000,00	0,00	0,00	0,00
Segue Capitolo: 31190/00	8.295,00	0,00	8.295,00	8.295,00	0,00	0,00	34.000,00	2.377,00	0,00	31.623,00	11.704,00
TOTALE Categoria 3.1.1	182.801,00	171.825,00	10.976,00	182.801,00	0,00	0,00	2.219.000,00	1.150.124,00	0,00	1.068.876,00	267.270,00
TOTALE UPB 3.1	182.801,00	171.825,00	10.976,00	182.801,00	0,00	0,00	2.219.000,00	1.150.124,00	0,00	1.068.876,00	267.270,00
TOTALE TITOLO 3	182.801,00	171.825,00	10.976,00	182.801,00	0,00	0,00	2.219.000,00	1.150.124,00	0,00	1.068.876,00	267.270,00

XVII LEGISLATURA - DISEGNI DI LEGGE E RELAZIONI - DOCUMENTI

RENDICONTO FINANZIARIO GESTIONALE 2010

SPESA

Autorità Portuale di Piombino

c.f. 90015100499

1	2	CAPITOLO CODICE	Denominazione	Gestione di Competenza														
				Previsioni				Somme impegnate			Differenza rispetto alle previsioni							
				4	5	6	7	8	9	10	11	12						
3	In Aumento (7 - 4)	In Diminuzione (4 - 7)	Definitive (4+5-6)	Pagate	Rimaste da pagare (10 - 8)	Totali impegni (8 + 9)	In + (10 - 7)	In - (7 - 10)										
			RIEPILOGO DEI TITOLI															
			TITOLO 1	6.830.362,00	461.650,00	0,00	7.292.012,00	5.508.453,00	1.104.351,00	6.612.804,00	0,00	679.208,00						
			TITOLO 2	113.296.500,00	1.356.000,00	0,00	114.652.500,00	6.556.249,00	3.086.888,00	9.643.137,00	0,00	105.009.363,00						
			TITOLO 3	1.793.000,00	300.000,00	0,00	2.093.000,00	978.299,00	256.294,00	1.234.593,00	0,00	858.407,00						
			DISAVANZO DI AMMINISTRAZIONE	0,00	0,00	0,00	0,00	0,00	0,00	0,00	0,00	0,00	0,00	0,00	0,00	0,00	0,00	
			QUOTA DI AVANZO NON UTILIZZATA	13.678.402,00	1.237.702,00	0,00	14.916.104,00	0,00	0,00	0,00	0,00	14.916.104,00						
			QUOTA FONDO CASSA NON UTILIZZATA	0,00	0,00	0,00	0,00	0,00	0,00	0,00	0,00	0,00	0,00	0,00	0,00	0,00	0,00	0,00
			TOTALE GENERALE SPESE	135.598.264,00	3.355.352,00	0,00	138.953.616,00	13.043.001,00	4.447.533,00	17.490.534,00	0,00	121.463.082,00						

XVII LEGISLATURA - DISEGNI DI LEGGE E RELAZIONI - DOCUMENTI

RENDICONTO FINANZIARIO GESTIONALE 2010 (segue)
SPESA

Autorità Portuale di Piombino
c.f. 90015100499

	Gestione dei residui passivi						Gestione di cassa				Totale dei residui passivi al termine dell'esercizio (9 + 15)
	Residui all'inizio dell'esercizio	Pagati	Rimasti da pagare (16 - 14)	Totali (14 + 15)	Variazioni		Provisioni	Pagamenti	Differenze rispetto alle previsioni		
					in + (16 - 13)	in - (13 - 16)			in + (20 - 19)	in - (19 - 20)	
13	14	15	16	17	18	19	20	21	22	23	
RIEPILOGO DEI TITOLI											
TITOLO 1	1.878.833,00	1.464.650,00	344.137,00	1.808.787,00	0,00	70.046,00	9.050.683,00	6.973.103,00	0,00	2.077.580,00	1.448.488,00
TITOLO 2	53.236.124,00	3.892.093,00	49.078.557,00	52.970.650,00	0,00	265.474,00	154.969.146,00	10.448.342,00	0,00	144.520.804,00	52.165.445,00
TITOLO 3	182.801,00	171.825,00	10.976,00	182.801,00	0,00	0,00	2.219.000,00	1.150.124,00	0,00	1.068.876,00	267.270,00
DISAVANZO DI AMMINISTRAZIONE	0,00	0,00	0,00	0,00	0,00	0,00	0,00	0,00	0,00	0,00	0,00
QUOTA DI AVANZO NON UTILIZZATA	0,00	0,00	0,00	0,00	0,00	0,00	0,00	0,00	0,00	0,00	0,00
QUOTA FONDO CASSA NON UTILIZZATA	0,00	0,00	0,00	0,00	0,00	0,00	19.045.955,00	0,00	0,00	19.045.955,00	0,00
TOTALE GENERALE SPESE	55.297.758,00	5.528.568,00	49.433.670,00	54.962.238,00	0,00	335.520,00	185.284.784,00	18.571.569,00	0,00	166.713.215,00	53.881.203,00

XVII LEGISLATURA - DISEGNI DI LEGGE E RELAZIONI - DOCUMENTI

RENDICONTO FINANZIARIO GESTIONALE 2010

ENTRATE

Autorità Portuale di Piombino
c.f. 90015100499

CAPITOLO CODICE	Denominazione	Gestione di Competenza										Differenze rispetto alle previsioni		
		Previsioni					Somme Accertate					in + (10 - 7)	in - (7 - 10)	
		Iniziali 4	In Aumento (7 - 4) 5	In Diminuzione (4 - 7) 6	Definitive (4+5-6) 7	Risorse 8	Rimaste da risolvere (10 - 8) 9	Totali accertamenti (8 + 9) 10						
1	2	3	4	5	6	7	8	9	10	11	12			
	AVANZO DI AMMINISTRAZIONE		30.736.064,00	2.301.056,00	0,00	33.037.120,00	0,00	0,00	0,00	0,00	0,00	0,00	0,00	33.037.120,00
	FONDO INIZIALE DI CASSA		0,00	0,00	0,00	0,00	0,00	0,00	0,00	0,00	0,00	0,00	0,00	0,00
	TITOLO 1 ENTRATE CORRENTI													
	UPB 1.1 ENTRATE DERIVANTI DA TRASFERIMENTI CORRENTI													
	Categoria 1.1.1 TRASFERIMENTI DA PARTE DELLO STATO													
11115 00	CONTRIBUTO MINISTERO INFRASTRUTTURE E TRASPORTI PER MANUTENZIONE ORDINARIA OPERE PORTUALI ANNO 2004 (EX LL. PP.)		0,00	0,00	0,00	0,00	0,00	0,00	0,00	0,00	0,00	0,00	0,00	0,00
	TOTALE Categoria 1.1.1		0,00	0,00	0,00	0,00	0,00	0,00	0,00	0,00	0,00	0,00	0,00	0,00
	Categoria 1.1.4 TRASFERIMENTI DA PARTE DI ALTRI ENTI DEL SETTORE PUBBLICO													
11420 00	CONTRIBUTI PROVENIENTI DALLA COMMISSIONE EUROPEA PER I PROGETTI COMUNITARI SU PORTS INTERREG IVC E ELBA-INTEGRATEDECO-FRIENDLY MOBILITY SERVICES		0,00	366.746,00	0,00	366.746,00	366.746,00	0,00	366.746,00	0,00	366.746,00	0,00	0,00	0,00
	TOTALE Categoria 1.1.4		0,00	366.746,00	0,00	366.746,00	366.746,00	0,00	366.746,00	0,00	366.746,00	0,00	0,00	0,00
	TOTALE UPB 1.1		0,00	366.746,00	0,00	366.746,00	366.746,00	0,00	366.746,00	0,00	366.746,00	0,00	0,00	0,00
	UPB 1.2 ENTRATE DIVERSE													
	Categoria 1.2.1 ENTRATE TRIBUTARIE													
12110 00	GETTITO FASSA PORTUALE SULLE MERCI IMBARCATE E SBARcate EX ART 2 DPR 28.07.2009 N. 107		2.000.000,00	0,00	0,00	2.000.000,00	1.916.042,25	544.712,92	2.460.755,17	460.755,17	2.460.755,17	0,00	0,00	0,00

XVII LEGISLATURA - DISEGNI DI LEGGE E RELAZIONI - DOCUMENTI

RENDICONTO FINANZIARIO GESTIONALE 2010 (segue)
ENTRATE

Autorità Portuale di Piombino
c.f. 90015100499

	Gestione dei residui attivi				Gestione di cassa				Totale dei residui attivi al termine dell'esercizio (9 + 15)	
	Residui all'inizio dell'esercizio	Riscossi	Rimasti da riscuotere (16 - 14)	Totali (14 + 15)	Variazioni		Riscossioni	Differenze rispetto alle previsioni		
					In + (16 - 13)	In - (13 - 16)		In + (20 - 19)		In - (19 - 20)
13	14	15	16	17	18	19	20	21	22	23

AVANZO DI AMMINISTRAZIONE

FONDO INIZIALE DI CASSA

Segue Capitolo: 11115.00	0,00	0,00	97.353,95	97.353,95	0,00	0,00	0,00	0,00	0,00	0,00	0,00	97.353,00	97.353,95
TOTALE Categoria 1.1.1	97.353,95	0,00	97.353,95	97.353,95	0,00	0,00	0,00	0,00	0,00	0,00	0,00	97.353,00	97.353,95

Segue Capitolo: 11420.00

Segue Capitolo: 11420.00	0,00	0,00	0,00	0,00	0,00	0,00	366.746,00	0,00	0,00	0,00	0,00	0,00	0,00
TOTALE Categoria 1.1.4	0,00	0,00	0,00	0,00	0,00	0,00	366.746,00	0,00	0,00	0,00	0,00	0,00	0,00
TOTALE UPB 1.1	97.353,95	0,00	97.353,95	97.353,95	0,00	0,00	366.746,00	0,00	0,00	0,00	0,00	97.353,00	97.353,95

Segue Capitolo: 12110.00

Segue Capitolo: 12110.00	410.817,66	410.817,66	0,00	410.817,66	0,00	0,00	2.326.859,91	326.859,91	0,00	0,00	0,00	544.712,92	
--------------------------	------------	------------	------	------------	------	------	--------------	------------	------	------	------	------------	--

XVII LEGISLATURA - DISEGNI DI LEGGE E RELAZIONI - DOCUMENTI

RENDICONTO FINANZIARIO GESTIONALE 2010

ENTRATE

Autorità Portuale di Piombino
c.f. 90015100499

CAPITOLO CODICE	Denominazione	Gestione di Competenza										
		Previsioni				Somme Accertate				Differenze rispetto alle previsioni		
		4	5	6	7	8	9	10	11	12		
		Iniziali	In Aumento (7 - 4)	In Diminuzione (4 - 7)	Definitive (4+5-6)	Riscosse	Rimaste da riscuotere (10-8)	Totale accertamenti (8+9)	in + (10-7)	in - (7-10)		
12111 00	GETTITO DELLA TASSA ERARIALE DI CUI ALL'ART. 2 (ONIM) I DECRETO LEGGE 28 FEBBRAIO 1974 N. 47	0,00	0,00	0,00	0,00	0,00	0,00	0,00	0,00	0,00	0,00	0,00
12112 00	GETTITO DELLA TASSA D'ANCORAGGIO DI CUI AL CAPO I DEL TITOLO I DELLA LEGGE 9 FEBBRAIO 1963 N. 82 E SUCCESSIVE MODIFICAZIONI	1.000.000,00	0,00	0,00	1.000.000,00	1.006.867,13	140.341,62	1.147.208,75	147.208,75	0,00	0,00	0,00
12160 00	PROVENTI DI AUTORIZZAZIONI PER OPERAZIONI PORTUALI DI CUI ALL'ART. 16 DELLA LEGGE N. 84/94	62.000,00	0,00	0,00	62.000,00	63.920,52	0,00	63.920,52	1.920,52	0,00	0,00	0,00
	TOTALE Categoria 1.2.1	3.062.000,00	0,00	0,00	3.062.000,00	2.986.829,90	685.054,54	3.671.884,44	609.884,44	0,00	0,00	0,00
	Categoria 1.2.2 ENTRATE DERIVANTI DALLA VENDITA DI BENI E DALLA PRESTAZIONE DI SERVIZI	1.100.000,00	0,00	0,00	1.100.000,00	290.240,78	851.409,99	1.141.650,77	41.650,77	0,00	0,00	0,00
12225 00	PROVENTI DERIVANTI DALL'INTRODUZIONE TARIFFA AUTOMEZZI IMB SBARC.	1.100.000,00	0,00	0,00	1.100.000,00	290.240,78	851.409,99	1.141.650,77	41.650,77	0,00	0,00	0,00
12230 00	PROVENTI DERIVANTI DALL'INTRODUZIONE DELLA TARIFFA PASSEGGERI IMBARCATI E SBARCATI	1.700.000,00	0,00	0,00	1.700.000,00	435.817,78	1.426.563,25	1.862.381,03	162.381,03	0,00	0,00	0,00
	TOTALE Categoria 1.2.2	2.800.000,00	0,00	0,00	2.800.000,00	726.058,56	2.277.973,24	3.004.031,80	204.031,80	0,00	0,00	0,00
	Categoria 1.2.3 REDDITI E PROVENTI PATRIMONIALI	920.000,00	0,00	0,00	920.000,00	53.784,07	1.007.446,82	1.061.230,89	141.230,89	0,00	0,00	0,00
12330 00	CANONI DI CONCESSIONE DELLE AREE DEMANIALI E DELLE BANCHE-NE NELL'AMBITO PORTUALE	920.000,00	0,00	0,00	920.000,00	53.784,07	1.007.446,82	1.061.230,89	141.230,89	0,00	0,00	0,00

XVII LEGISLATURA - DISEGNI DI LEGGE E RELAZIONI - DOCUMENTI

Autorità Portuale di Piombino
c.f. 90015100499

RENDICONTO FINANZIARIO GESTIONALE 2010 (segue)
ENTRATE

	Gestione dei residui attivi					Gestione di cassa					Totale dei residui attivi al termine dell'esercizio (9 + 15)
	Residui all'inizio dell'esercizio	Riscossi	Rimasti da riscuotere (16 - 14)	Totali (14 + 15)	Variazioni		Riscossioni	Differenze rispetto alle previsioni			
					In + (16 - 13)	In - (13 - 16)		In + (20 - 19)	In - (19 - 20)		
13	14	15	16	17	18	19	20	21	22	23	
Segue Capitolo: 12111.00	64,49	64,49	0,00	64,49	0,00	0,00	64,00	64,49	0,49	0,00	0,00
Segue Capitolo: 12112.00	152.969,21	152.969,21	0,00	152.969,21	0,00	0,00	1.000.000,00	1.159.836,34	159.836,34	0,00	140.341,62
Segue Capitolo: 12160.00	11.692,46	0,00	11.692,46	11.692,46	0,00	0,00	62.000,00	63.920,52	1.920,52	0,00	11.692,46
TOTALE Categoria 1.2.1	575.543,82	563.851,36	11.692,46	575.543,82	0,00	0,00	3.062.064,00	3.550.681,26	488.617,26	0,00	696.747,00
Segue Capitolo: 12225.00	872.748,25	741.283,88	131.464,37	872.748,25	0,00	0,00	1.100.000,00	1.031.524,66	0,00	68.475,34	982.874,36
Segue Capitolo: 12230.00	1.455.160,19	1.263.796,85	191.363,34	1.455.160,19	0,00	0,00	1.700.000,00	1.699.614,63	0,00	385,37	1.617.926,59
TOTALE Categoria 1.2.2	2.327.908,44	2.005.080,73	322.827,71	2.327.908,44	0,00	0,00	2.800.000,00	2.731.139,29	0,00	68.860,71	2.600.800,95
Segue Capitolo: 12330.00	656.561,20	486.090,96	166.662,39	652.753,35	0,00	3.807,85	920.000,00	539.875,03	0,00	380.124,97	1.174.109,21

XVII LEGISLATURA - DISEGNI DI LEGGE E RELAZIONI - DOCUMENTI

RENDICONTO FINANZIARIO GESTIONALE 2010 (segue)
ENTRATE

Autorità Portuale di Piombino
c.f. 900015100499

	Gestione dei residui attivi				Gestione di cassa				Totale dei residui attivi al termine dell'esercizio (9 + 15)		
	Residui all'inizio dell'esercizio	Riscossi	Rimasti da riscuotere (16 - 14)	Totali (14 + 15)	Variazioni		Riscossioni	Differenze rispetto alle previsioni			
					In + (16 - 13)	In - (13 - 16)		In + (20 - 19)		In - (19 - 20)	
13	14	15	16	17	18	19	20	21	22	23	
Segue Capitolo: 12340.00	12.764,39	0,00	12.764,39	12.764,39	0,00	0,00	11.000,00	0,00	0,00	11.000,00	21.788,74
Segue Capitolo: 12350.00	0,00	0,00	0,00	0,00	0,00	0,00	10.000,00	746,82	0,00	9.253,18	0,00
TOTALE Categoria 1.2.3	669.325,59	486.090,96	179.426,78	665.517,74	0,00	3.807,85	941.000,00	540.621,85	0,00	400.378,15	1.195.897,95
Segue Capitolo: 12410.00	90.597,73	62.152,94	28.444,79	90.597,73	0,00	0,00	45.000,00	102.263,45	57.263,45	0,00	78.308,64
Segue Capitolo: 12470.00	0,00	0,00	0,00	0,00	0,00	0,00	30.000,00	40.409,27	10.409,27	0,00	0,00
Segue Capitolo: 12475.00	8.175,29	0,00	8.175,29	8.175,29	0,00	0,00	4.200,00	33.909,07	29.709,07	0,00	18.679,15
TOTALE Categoria 1.2.4	98.773,02	62.152,94	36.620,08	98.773,02	0,00	0,00	79.200,00	176.581,79	97.381,79	0,00	96.987,79
TOTALE UPB 1.2	3.671.550,87	3.117.175,99	550.567,03	3.667.743,02	0,00	3.807,85	6.882.264,00	6.999.024,19	116.760,19	0,00	4.590.433,69
TOTALE TITOLO I	3.768.904,82	3.117.175,99	647.920,98	3.765.096,97	0,00	3.807,85	7.346.363,00	7.365.770,19	19.407,19	0,00	4.687.787,64

XVII LEGISLATURA - DISEGNI DI LEGGE E RELAZIONI - DOCUMENTI

RENDICONTO FINANZIARIO GESTIONALE 2010 (segue)

ENTRATE

Autorità Portuale di Piombino

c.f. 90015100499

	Gestione dei residui attivi				Gestione di cassa				Totale dei residui attivi al termine dell'esercizio (9 + 15)		
	Residui all'inizio dell'esercizio	Riscossi	Rimasti da riscuotere (16 - 14)	Totali (14 + 15)	Variazioni		Riscossioni	Differenze rispetto alle previsioni			
					In + (16 - 13)	In - (13 - 16)		In + (20 - 19)		In - (19 - 20)	
13	14	15	16	17	18	19	20	21	22	23	
Segue Capitolo: 21430.00		0,00	109.534,99	109.534,99	0,00	0,00	60.000,00	0,00	0,00	60.000,00	137.219,99
Segue Capitolo: 21440.00		0,00	0,00	0,00	0,00	0,00	26.000,00	0,00	0,00	26.000,00	0,00
TOTALE Categoria 2.1.4	109.534,99	0,00	109.534,99	109.534,99	0,00	0,00	86.000,00	0,00	0,00	86.000,00	137.219,99
TOTALE UPB 2.1	109.534,99	0,00	109.534,99	109.534,99	0,00	0,00	86.000,00	0,00	0,00	86.000,00	137.219,99
Segue Capitolo: 22110.00	1.379.686,66	0,00	1.379.686,66	1.379.686,66	0,00	0,00	1.379.686,00	0,00	0,00	1.379.686,00	1.379.686,66
Segue Capitolo: 22111.00	2.582.284,50	0,00	2.582.284,50	2.582.284,50	0,00	0,00	2.582.284,00	0,00	0,00	2.582.284,00	2.582.284,50
Segue Capitolo: 22135.00	5.287.988,37	0,00	5.121.171,26	5.121.171,26	0,00	166.817,11	5.287.988,00	0,00	0,00	5.287.988,00	5.121.171,26

XVII LEGISLATURA – DISEGNI DI LEGGE E RELAZIONI - DOCUMENTI

RENDICONTO FINANZIARIO GESTIONALE 2010 (segue)

Autorità Portuale di Piombino

c.f. 90015100499

ENTRATE

	Gestione dei residui attivi						Gestione di cassa				Totale dei residui attivi al termine dell'esercizio (9 + 15)
	Residui all'inizio dell'esercizio	Riscossi	Rimasti da riscuotere (16 - 14)	Variazioni		Totali (14 + 15)	Riscossioni	Differenze rispetto alle previsioni		in - (19 - 20)	
				in + (16 - 13)	in - (13 - 16)			in + (20 - 19)	in - (19 - 20)		
13	14	15	16	17	18	19	20	21	22	23	
Segue Capitolo: 22140/00	0,00	0,00	0,00	0,00	0,00	0,00	37.914.200,00	0,00	0,00	37.914.200,00	0,00
Segue Capitolo: 22141/00	0,00	0,00	0,00	0,00	0,00	0,00	0,00	0,00	0,00	0,00	0,00
Segue Capitolo: 22150/00	18.728.674,22	1.529.549,87	17.199.124,35	18.728.674,22	0,00	0,00	23.000.000,00	8.029.549,87	0,00	14.970.450,13	17.825.833,62
Segue Capitolo: 22160/00	0,00	0,00	0,00	0,00	0,00	0,00	800.000,00	24.831,00	0,00	775.169,00	0,00
TOTALE Categoria 2.2.1	27.978.633,75	1.529.549,87	26.282.266,77	27.811.816,64	0,00	166.817,11	70.964.158,00	8.054.380,87	0,00	62.909.777,13	26.908.976,04
Segue Capitolo: 22210/00	0,00	0,00	0,00	0,00	0,00	0,00	0,00	0,00	0,00	0,00	0,00
Segue Capitolo: 22211/00	0,00	0,00	0,00	0,00	0,00	0,00	357.550,00	357.550,85	0,85	0,00	0,00
Segue Capitolo: 22212/00	0,00	0,00	0,00	0,00	0,00	0,00	6.900.000,00	0,00	0,00	6.900.000,00	0,00

XVII LEGISLATURA - DISEGNI DI LEGGE E RELAZIONI - DOCUMENTI

RENDICONTO FINANZIARIO GESTIONALE 2010 (segue)
ENTRATE

Autorità Portuale di Piombino
c.f. 90015100499

	Gestione dei residui attivi				Gestione di cassa				Totale dei residui attivi al termine dell'esercizio (9 + 15)		
	Residui all'inizio dell'esercizio	Riscossi	Rimasti da riscuotere (16 - 14)	Totali (14 + 15)	Variazioni		Riscossioni	Differenze rispetto alle previsioni			
					In + (16 - 13)	In - (13 - 16)		In + (20 - 19)		In - (19 - 20)	
13	14	15	15	17	16	19	20	21	22	23	
TOTALE Categoria 2.2.2	0,00	0,00	0,00	0,00	0,00	0,00	7.257.550,00	357.550,85	0,00	6.899.999,15	0,00
Segue Capitolo: 22320/00	0,00	0,00	0,00	0,00	0,00	0,00	0,00	0,00	0,00	0,00	0,00
Segue Capitolo: 22325/00	0,00	0,00	0,00	0,00	0,00	0,00	200.000,00	0,00	0,00	200.000,00	0,00
TOTALE Categoria 2.2.3	0,00	0,00	0,00	0,00	0,00	0,00	200.000,00	0,00	0,00	200.000,00	0,00
Segue Capitolo: 22420/00	1.068,71	0,00	1.068,71	1.068,71	0,00	0,00	1.068,00	0,00	0,00	1.068,00	1.068,71
Segue Capitolo: 22421/00	0,00	0,00	0,00	0,00	0,00	0,00	40.990.800,00	0,00	0,00	40.990.800,00	0,00
TOTALE Categoria 2.2.4	1.068,71	0,00	1.068,71	1.068,71	0,00	0,00	40.991.868,00	0,00	0,00	40.991.868,00	1.068,71
TOTALE UPB 2.2	27.979.702,46	1.529.549,87	26.283.335,48	27.812.885,35	0,00	166.817,11	119.413.576,00	8.411.931,72	0,00	111.001.644,28	26.910.044,75

XVII LEGISLATURA - DISEGNI DI LEGGE E RELAZIONI - DOCUMENTI

RENDICONTO FINANZIARIO GESTIONALE 2010
ENTRATE

Autorità Portuale di Piombino
c.f. 90015100499

CAPITOLO CODICE	Denominazione	Gestione di Competenza											
		Previsioni				Somme Accertate				Differenze rispetto alle previsioni			
		4	5	6	7	8	9	10	11	12			
23110 00	ASSUNZIONE DI MUTUI PER AL REALIZZAZIONE DI OPERE INFRASTRUTTURALI (L.488/199 E 388/200) D.M. 2 5 2001 DEL MIN. TRASP. E NAVIG. E L.296/27/12/06 C.994	0,00	0,00	0,00	0,00	0,00	0,00	0,00	0,00	0,00	0,00	0,00	0,00
TOTALE Categoria 2.3.1		0,00	0,00	0,00	0,00	0,00	0,00	0,00	0,00	0,00	0,00	0,00	0,00
Categoria 2.3.2 ASSUNZIONE DI ALTRI DEBITI FINANZIARI													
23220 00	DEPOSITI DI TERZI A CAUZIONE	46.000,00	30.000,00	0,00	76.000,00	38.510,38	0,00	0,00	38.510,38	0,00	38.510,38	0,00	37.489,62
TOTALE Categoria 2.3.2		46.000,00	30.000,00	0,00	76.000,00	38.510,38	0,00	0,00	38.510,38	0,00	38.510,38	0,00	37.489,62
TOTALE LPB 2.3		46.000,00	30.000,00	0,00	76.000,00	38.510,38	0,00	0,00	38.510,38	0,00	38.510,38	0,00	37.489,62
TOTALE ENTRATE IN CONTO CAPITALE		96.187.000,00	387.550,00	0,00	96.574.550,00	6.920.892,23	654.394,27	7.575.286,50	0,00	88.999.263,50	0,00	88.999.263,50	0,00
TITOLO 3 ENTRATE PER PARTITE DI GIRO													
UPB 3.1 ENTRATE AVENTI NATURA DI PARTITE DI GIRO													
Categoria 3.1.1 ENTRATE AVENTI NATURA DI PARTITE DI GIRO													
31110 00	RITENUTE ERARIALI SU COMPENSI ORGANI DI AMMINISTRAZIONE E DICONTRULLO	98.000,00	0,00	0,00	98.000,00	74.549,09	0,00	0,00	74.549,09	0,00	74.549,09	0,00	23.450,91
31111 00 RITENUTE ERARIALI SU RETRIBUZIONI PERSONALE DIPENDENTE		420.000,00	0,00	0,00	420.000,00	373.253,90	0,00	0,00	373.253,90	0,00	373.253,90	0,00	46.746,10

XVII LEGISLATURA - DISEGNI DI LEGGE E RELAZIONI - DOCUMENTI

RENDICONTO FINANZIARIO GESTIONALE 2010 (segue)
ENTRATE

Autorità Portuale di Piombino
c.f. 90015100499

	Gestione dei residui attivi				Gestione di cassa				Totale dei residui attivi al termine dell'esercizio (9 + 15)		
	Residui all'inizio dell'esercizio	Riscossi	Rimasti da riscuotere (16 - 14)	Totali (14 + 15)	Variazioni		Riscossioni	Differenze rispetto alle previsioni			
					in + (16 - 13)	in - (13 - 16)		in + (20 - 19)		in - (19 - 20)	
13	14	15	16	17	18	19	20	21	22	23	
Segue Capitolo: 23110/00	0,00	0,00	0,00	0,00	0,00	0,00	0,00	0,00	0,00	0,00	0,00
TOTALE Categoria 2.3.1	0,00	0,00	0,00	0,00	0,00	0,00	0,00	0,00	0,00	0,00	0,00
Segue Capitolo: 23220/00	7,40	0,00	7,40	7,40	0,00	0,00	76,000,00	38,510,38	0,00	37,489,62	7,40
TOTALE Categoria 2.3.2	7,40	0,00	7,40	7,40	0,00	0,00	76,000,00	38,510,38	0,00	37,489,62	7,40
TOTALE UPB 2.3	7,40	0,00	7,40	7,40	0,00	0,00	76,000,00	38,510,38	0,00	37,489,62	7,40
TOTALE TITOLO 2	28.089.244,85	1.529.549,87	26.392.877,87	27.922.427,74	0,00	166.817,11	119.575.576,00	8.450.442,10	0,00	111.125.133,90	27.047.272,14
Segue Capitolo: 31110/00	22.549,64	19.549,64	3.000,00	22.549,64	0,00	0,00	98.000,00	94.098,73	0,00	3.901,27	3.000,00
Segue Capitolo: 31111/00	306,63	0,00	306,63	306,63	0,00	0,00	420.000,00	373.253,90	0,00	46.746,10	306,63

XVII LEGISLATURA - DISEGNI DI LEGGE E RELAZIONI - DOCUMENTI

RENDICONTO FINANZIARIO GESTIONALE 2010

ENTRATE

Autorità Portuale di Piombino

c.f. 90015100499

CAPITOLO CODICE	Denominazione	Gestione di Competenza											
		Previsioni					Somme Accertate					Differenze rispetto alle previsioni	
		4	5	6	7	8	9	10	11	12			
2	3	Iniziali	In Aumento (7 - 4)	In Diminuzione (4 - 7)	Definitive (4+5-6)	Riscosse	Rimaste da riscuotere (10 - 8)	Totali accertamenti (8 + 9)	In + (10 - 7)	In - (7 - 10)			
31112 00	RITENUTE ERARIALI SU COMPENSI PROFESSIONISTI	230.000,00	0,00	0,00	230.000,00	79.169,93	0,00	79.169,93	0,00	0,00	150.830,07		
31113 00	RITENUTE ERARIALI SU COMPENSI AL PERSONALE DEL GG. CC. OO. XXI.	100.000,00	0,00	0,00	100.000,00	0,00	0,00	0,00	0,00	0,00	100.000,00		
31114 00	RITENUTE ERARIALI SU CONTRIBUTI AD IMPRESE	26.000,00	0,00	0,00	26.000,00	0,00	0,00	0,00	0,00	0,00	26.000,00		
31120 00	RITENUTE PREVIDENZIALI ED ASSISTENZIALI ORGANI DI AMMINISTRAZIONE E DI CONTROLLO	11.000,00	0,00	0,00	11.000,00	8.621,70	0,00	8.621,70	0,00	0,00	2.378,30		
31121 00	RITENUTE PREVIDENZIALI ED ASSISTENZIALI PERSONALE DIPENDENTE	155.000,00	0,00	0,00	155.000,00	123.427,19	0,00	123.427,19	0,00	0,00	31.572,81		
31122 00	RITENUTE PREVIDENZIALI ED ASSISTENZIALI PROFESSIONISTI	6.000,00	0,00	0,00	6.000,00	237,40	0,00	237,40	0,00	0,00	5.762,60		
31130 00	RITENUTE DIVERSE AL PERSONALE DIPENDENTE DELLENTE	47.000,00	0,00	0,00	47.000,00	20.425,87	0,00	20.425,87	0,00	0,00	26.574,13		
31140 00	RECUPERO DAL PERSONALE PER AN-TICIPAZIONI CONCESSE	6.000,00	0,00	0,00	6.000,00	0,00	0,00	0,00	0,00	0,00	6.000,00		

XVII LEGISLATURA – DISEGNI DI LEGGE E RELAZIONI - DOCUMENTI

Autorità Portuale di Piombino
RENDICONTO FINANZIARIO GESTIONALE 2010 (segue)
ENTRATE

	Gestione dei residui attivi				Gestione di cassa				Totale dei residui attivi al termine dell'esercizio (9 + 15)		
	Residui all'inizio dell'esercizio (13)	Riscossi (14)	Rimasti da riscuotere (15 - 14)	Totali (14 + 15)	Variazioni	Previsioni	Riscossioni	Differenze rispetto alle previsioni			
					In + (16 - 13)	In - (13 - 16)		In + (20 - 19)	In - (19 - 20)		
	13	14	15	16	17	18	19	20	21	22	23
Segue Capitolo: 31112/00	0,00	0,00	0,00	0,00	0,00	0,00	230.000,00	79.169,93	0,00	150.830,07	0,00
Segue Capitolo: 31113/00	1,00	0,00	1,00	1,00	0,00	0,00	100.000,00	0,00	0,00	100.000,00	1,00
Segue Capitolo: 31114/00	0,00	0,00	0,00	0,00	0,00	0,00	26.000,00	0,00	0,00	26.000,00	0,00
Segue Capitolo: 31120/00	0,00	0,00	0,00	0,00	0,00	0,00	11.000,00	8.621,70	0,00	2.378,30	0,00
Segue Capitolo: 31121/00	0,00	0,00	0,00	0,00	0,00	0,00	155.000,00	123.427,19	0,00	31.572,81	0,00
Segue Capitolo: 31122/00	0,00	0,00	0,00	0,00	0,00	0,00	6.000,00	237,40	0,00	5.762,60	0,00
Segue Capitolo: 31130/00	0,00	0,00	0,00	0,00	0,00	0,00	47.000,00	20.425,87	0,00	26.574,13	0,00
Segue Capitolo: 31140/00	0,00	0,00	0,00	0,00	0,00	0,00	6.000,00	0,00	0,00	6.000,00	0,00

XVII LEGISLATURA - DISEGNI DI LEGGE E RELAZIONI - DOCUMENTI

RENDICONTO FINANZIARIO GESTIONALE 2010
ENTRATE
Autorità Portuale di Piombino
 c.f. 90015100499

CAPITOLO CODICE	Denominazione	Gestione di Competenza										Differenze rispetto alle previsioni		
		Previsioni		Somme Accertate				Differenze rispetto alle previsioni				in - (7 - 10)		
		Iniziali 4	In Aumento (7 - 4) 5	Variazioni in Diminuzione (4 - 7) 6	Definitive (4+5-6) 7	Riscosse 8	Rimaste da riscuotere (10 - 8) 9	Totali accertamenti (8 + 9) 10	in + (10 - 7) 11	in - (7 - 10) 12				
31141 00	RESTITUZIONE FONDO SPESE PER MISSIONI A FINE ESERCIZIO	6.000,00	0,00	0,00	6.000,00	0,00	0,00	0,00	0,00	0,00	0,00	0,00	0,00	6.000,00
31150 00	TRATTENUTE PER CONTO TERZI	104.000,00	0,00	0,00	104.000,00	0,00	0,00	0,00	0,00	0,00	0,00	0,00	0,00	104.000,00
31160 00	RIMBORSO SOMME PAGATE PER CONTO TERZI PER LA RIMOZIONE DI OSTACOLI DI QUALUNQUE GENERE PER LA NAVIGAZIONE, IN AMBITO PORTUALE.	252.000,00	0,00	0,00	252.000,00	0,00	12.174,77	0,00	12.174,77	0,00	12.174,77	12.174,77	0,00	239.825,23
31170 00	PARTITE IN SOSPESO	300.000,00	300.000,00	0,00	600.000,00	530.952,50	0,00	530.952,50	0,00	530.952,50	0,00	530.952,50	0,00	69.047,50
31180 00	RESTITUZIONE FONDO ECONOMATO AFINE ESERCIZIO	6.000,00	0,00	0,00	6.000,00	0,00	6.000,00	0,00	6.000,00	0,00	6.000,00	6.000,00	0,00	0,00
31190 00	DEPOSITI CAUZIONALI E D'ASTA	26.000,00	0,00	0,00	26.000,00	5.786,74	0,00	5.786,74	0,00	5.786,74	0,00	5.786,74	0,00	20.213,26
TOTALE Categoria 3.1.1		1.793.000,00	300.000,00	0,00	2.093.000,00	1.216.424,32	18.174,77	1.234.599,09	18.174,77	1.234.599,09	0,00	1.234.599,09	0,00	858.400,91
TOTALE LPB 3.1		1.793.000,00	300.000,00	0,00	2.093.000,00	1.216.424,32	18.174,77	1.234.599,09	18.174,77	1.234.599,09	0,00	1.234.599,09	0,00	858.400,91
TOTALE ENTRATE PER PARTITE DI GIRO		1.793.000,00	300.000,00	0,00	2.093.000,00	1.216.424,32	18.174,77	1.234.599,09	18.174,77	1.234.599,09	0,00	1.234.599,09	0,00	858.400,91

XVII LEGISLATURA - DISEGNI DI LEGGE E RELAZIONI - DOCUMENTI

RENDICONTO FINANZIARIO GESTIONALE 2010 (segue)
ENTRATE

Autorità Portuale di Piombino
c.f. 90015100499

	Gestione dei residui attivi					Gestione di cassa					Totale dei residui attivi al termine dell'esercizio (9 + 15)	
	Residui all'inizio dell'esercizio (9)	Riscossi (14)	Rimasti da riscuotere (16 - 14)	Totali (14 + 15)		Variazioni		Previsioni (15)	Riscossioni (20)	Differenze rispetto alle previsioni (19 - 20)		
				in + (16 - 13)	in - (15 - 16)	in + (20 - 19)	in - (19 - 20)					
13	14	15	16	17	18	19	20	21	22	23		
Segue Capitolo: 31141/00	0,00	0,00	0,00	0,00	0,00	0,00	0,00	6.000,00	0,00	0,00	6.000,00	0,00
Segue Capitolo: 31150/00	0,00	0,00	0,00	0,00	0,00	0,00	104.000,00	0,00	0,00	0,00	104.000,00	0,00
Segue Capitolo: 31160/00	176.767,91	0,00	176.767,91	176.767,91	0,00	0,00	252.000,00	0,00	0,00	0,00	252.000,00	188.942,68
Segue Capitolo: 31170/00	1.296,00	0,00	1.296,00	1.296,00	0,00	0,00	600.000,00	530.952,50	0,00	0,00	69.047,50	1.296,00
Segue Capitolo: 31180/00	6.000,00	6.000,00	0,00	6.000,00	0,00	0,00	6.000,00	6.000,00	0,00	0,00	0,00	6.000,00
Segue Capitolo: 31190/00	0,00	0,00	0,00	0,00	0,00	0,00	26.000,00	5.786,74	0,00	0,00	20.213,26	0,00
TOTALE Categoria 3.1.1	206.921,18	25.549,64	181.371,54	206.921,18	0,00	0,00	2.093.000,00	1.241.973,96	0,00	0,00	851.026,04	199.546,31
TOTALE UPB 3.1	206.921,18	25.549,64	181.371,54	206.921,18	0,00	0,00	2.093.000,00	1.241.973,96	0,00	0,00	851.026,04	199.546,31
TOTALE TITOLO 3	206.921,18	25.549,64	181.371,54	206.921,18	0,00	0,00	2.093.000,00	1.241.973,96	0,00	0,00	851.026,04	199.546,31

XVII LEGISLATURA – DISEGNI DI LEGGE E RELAZIONI - DOCUMENTI

Autorità Portuale di Piombino
c.f. 90015100499

RENDICONTO FINANZIARIO GESTIONALE 2010 (segue)
ENTRATE

	Gestione dei residui attivi					Gestione di cassa					Totale dei residui attivi al termine dell'esercizio (9 + 15)
	Residui all'inizio dell'esercizio	Riscossi	Rimasti da riscuotere (16 - 14)	Variazioni		Totali (14 + 15)	Riscossioni	Differenze rispetto alle previsioni		Totale dei residui attivi al termine dell'esercizio (9 + 15)	
				in + (16 - 13)	in - (13 - 16)			in + (20 - 19)	in - (19 - 20)		
13	14	15	16	17	18	19	20	21	22	23	
RIEPILOGO DEI TITOLI											
Titolo 1	3.768.904,82	3.117.175,99	647.920,98	3.765.096,97	0,00	3.807,85	7.346.363,00	7.365.770,19	19.407,19	0,00	4.687.787,64
Titolo 2	28.089.244,85	1.529.549,87	26.392.877,87	27.932.427,74	0,00	166.817,11	119.575.576,00	8.450.442,10	0,00	111.125.133,90	27.047.272,14
Titolo 3	206.921,18	25.549,64	181.371,54	206.921,18	0,00	0,00	2.093.000,00	1.241.973,96	0,00	851.026,04	199.546,31
AVANZO DI AMMINISTRAZIONE	0,00	0,00	0,00	0,00	0,00	0,00	0,00	0,00	0,00	0,00	0,00
FONDO INIZIALE DI CASSA	0,00	0,00	0,00	0,00	0,00	0,00	56.269.846,00	0,00	0,00	56.269.846,00	0,00
TOTALE GENERALE ENTRATE	32.065.070,85	4.672.275,50	27.222.170,39	31.894.445,89	0,00	170.624,96	185.284.785,00	17.058.186,25	0,00	168.236.598,75	31.934.606,09

XVII LEGISLATURA - DISEGNI DI LEGGE E RELAZIONI - DOCUMENTI

RENDICONTO FINANZIARIO GESTIONALE 2010

SPESA

Autorità Portuale di Piombino

c.f. 90015100499

CAPITOLO CODICE	Denominazione	Gestione di Competenza											
		Previsioni						Somme impegnate					
		4	5	6	7	8	9	10	11	12	in + (10 - 7)	in - (7 - 10)	
Iniziali	In Aumento (7 - 4)	Variazioni in Diminuzione (4 - 7)	Definitive (4+5-6)	Pagate	Rimaste da pagare (10 - 8)	Totali impegni (8 + 9)							
1	2	3	4	5	6	7	8	9	10	11	12		
	<i>DISAVANZO DI AMMINISTRAZIONE</i>												
	TITOLO 1 USCITE CORRENTI												
	UPB 1.1 FUNZIONAMENTO												
	<i>Categoria 1.1.1 ONERI PER GLI ORGANI DELL'ENTE</i>												
11110 00	COMPENSI, ASSEgni, INDENNITA', AGLI ORGANI DI AMMINISTRAZIONE E DI CONTROLLO, (PRESIDENTE,)		0,00	0,00	0,00	0,00	0,00	0,00	0,00	0,00	0,00	0,00	0,00
11112 00	COMPENSI, ASSEgni, INDENNITA', AGLI ORGANI DI AMMINISTRAZIONE E CONTROLLO (COMITATO PORTUALE		187.000,00	0,00	0,00	187.000,00	186.912,00	0,00	186.912,00	0,00	0,00	0,00	88,00
11114 00	COMPENSI, ASSEgni, INDENNITA', AGLI ORGANI DI AMMINISTRAZIONE E CONTROLLO (COLLEGIO DEI REVISORI DEI CONTI)		13.200,00	0,00	0,00	13.200,00	0,00	9.200,00	9.200,00	0,00	0,00	0,00	4.000,00
11120 00	RIMBORSI AGLI ORGANI DI AMMINISTRAZIONE E DI CONTROLLO		-8.000,00	0,00	0,00	48.000,00	8.697,45	18.331,35	27.028,80	0,00	0,00	0,00	20.971,20
11130 00	ONERI PREVIDENZIALI ED ASSISTENZIALI A CARICO AUTORITA' PORTUALE SU COMPENSI AGLI ORGANI DI AMMINISTRAZIONE E DI CONTROLLO		32.000,00	0,00	0,00	32.000,00	23.599,13	1.138,30	24.737,43	0,00	0,00	0,00	7.262,57
	TOTALE Categoria 1.1.1		306.700,00	0,00	0,00	306.700,00	236.259,63	28.674,25	264.933,88	0,00	0,00	0,00	41.766,12
	<i>Categoria 1.1.2 ONERI PER IL PERSONALE IN ATTIVITA' DI SERVIZIO</i>												
			26.500,00	0,00	0,00	26.500,00	17.051,05	4,60	17.055,65	0,00	0,00	0,00	9.444,35

XVII LEGISLATURA - DISEGNI DI LEGGE E RELAZIONI - DOCUMENTI

Autorità Portuale di Piombino
RENDICONTO FINANZIARIO GESTIONALE 2010 (segue)
 SPESA

	Gestione dei residui passivi				Gestione di cassa				Totale dei residui passivi al termine dell'esercizio (9 + 15)		
	Residui all'inizio dell'esercizio	Pagati	Rimasti da pagare (16 - 14)	Totali (14 + 15)	Variazioni		Differenze rispetto alle previsioni				
					in + (16 - 13)	in - (13 - 16)	in + (20 - 19)	in - (19 - 20)			
13	14	15	16	17	18	19	20	21	22	23	
DISFINANZO DI AMMINISTRAZIONE	0,00	0,00	0,00	0,00	0,00	0,00	0,00	0,00	0,00	0,00	0,00
Segue Capitolo: 11110 00	0,00	0,00	0,00	0,00	0,00	0,00	187.000,00	186.912,00	0,00	88,00	0,00
Segue Capitolo: 11112 00	10.928,00	7.704,00	2.936,00	10.640,00	0,00	288,00	20.000,00	7.704,00	0,00	12.296,00	12.136,00
Segue Capitolo: 11114 00	22.856,91	11.324,50	11.460,41	22.784,91	0,00	72,00	61.800,00	20.021,95	0,00	41.778,05	29.791,76
Segue Capitolo: 11120 00	1.667,45	1.667,45	0,00	1.667,45	0,00	0,00	33.500,00	25.266,58	0,00	8.233,42	1.138,30
Segue Capitolo: 11130 00	838,37	838,37	0,00	838,37	0,00	0,00	27.000,00	17.889,42	0,00	9.110,58	4,60
TOTALE Categoria 1.1.1	36.290,73	21.534,32	14.396,41	35.930,73	0,00	360,00	329.300,00	257.793,95	0,00	71.506,05	43.070,66

XVII LEGISLATURA - DISEGNI DI LEGGE E RELAZIONI - DOCUMENTI

RENDICONTO FINANZIARIO GESTIONALE 2010
SPESA
Autorità Portuale di Piombino
 c.f. 90015100499

CAPITOLO CODICE	Denominazione	Gestione di Competenza										Differenza rispetto alle previsioni					
		Previsioni				Somme impegnate				in +		in -					
		4	5	6	7	8	9	10	11	12	13	14					
		Initiali	In Aumento (7 - 4)	In Diminuzione (4 - 7)	Definitive (4+5-6)	Pagate	Rimaste da pagare (10 - 8)	Totale impegni (8 + 9)									
11250 00	ALTRI ONERI PER IL PERSONALE: (CORREDO, ECC...)	58.000,00	0,00	0,00	58.000,00	42.350,01	7.570,36	49.920,37	0,00	0,00	0,00	8.079,63					
11251 00	VERSAMENTO DELLO 0,5% DELLA RETRIBUZIONE LORDA DEI DIPENDENTI PER ATTIVITA' RICREATIVE ART. 45 C.C.N.L.	3.600,00	0,00	0,00	3.600,00	0,00	0,00	0,00	0,00	0,00	0,00	3.600,00					
11260 00	SPESE PER L'ORGANIZZAZIONE DI CORSI PER IL PERSONALE DI PEN- DENTE E PARTECIPAZIONE A SPESE PER CORSI INDETTATI DA ENTI O AMMINISTRAZIONI VARIE.	82.000,00	0,00	0,00	82.000,00	41.128,94	38.312,14	79.441,08	0,00	0,00	0,00	2.538,92					
11270 00	ONERI PREVIDENZIALI ED ASSI- STENZIALI A CARICO AUTORITA' PORTUALE SU EMOLUMENTI PERSONALE DIPENDENTE	380.000,00	0,00	0,00	380.000,00	276.353,07	37.309,11	313.662,18	0,00	0,00	0,00	66.337,82					
	TOTALE Categoria 1.1.2	1.975.500,00	42.000,00	0,00	2.017.500,00	1.714.225,30	163.298,74	1.877.524,04	0,00	0,00	0,00	139.975,96					
	Categoria 1.1.3 USCITE PER L'ACQUISTO DI BENI DI CONSUMO E DI SERVIZI	5.000,00	3.500,00	0,00	8.500,00	5.660,32	2.573,05	8.233,37	0,00	0,00	0,00	266,63					
11313 00	SPESE CONNESSE CON L'ESERCIZIO DEI MEZZI DI TRASPORTO TERRESTRI	22.000,00	0,00	0,00	22.000,00	12.987,54	7.012,46	20.000,00	0,00	0,00	0,00	2.000,00					
11315 00	SPESE DI PULIZIA LOCALI APP	12.292,00	0,00	0,00	12.292,00	0,00	12.292,00	12.292,00	0,00	0,00	0,00	0,00					

XVII LEGISLATURA - DISEGNI DI LEGGE E RELAZIONI - DOCUMENTI

Autorità Portuale di Piombino
 c.f. 90015100499

RENDICONTO FINANZIARIO GESTIONALE 2010 (segue)

SPESA

	Gestione dei residui passivi				Gestione di cassa				Totale dei residui passivi al termine dell'esercizio (9 + 15)		
	Residui all'inizio dell'esercizio	Pagati	Rimasti da pagare (16 - 14)	Totali (14 + 15)	Variazioni		Previsioni	Pagamenti		Differenze rispetto alle previsioni	
					In + (16 - 13)	In - (13 - 16)				In + (20 - 19)	In - (19 - 20)
13	14	15	16	17	18	19	20	21	22	23	
Segue Capitolo: 11250/00	8.026,57	7.931,94	92,89	8.024,83	0,00	1,74	64.000,00	50.281,95	0,00	13.718,05	7.663,25
Segue Capitolo: 11251/00	0,00	0,00	0,00	0,00	0,00	0,00	3.600,00	0,00	0,00	3.600,00	0,00
Segue Capitolo: 11260/00	37.024,67	14.631,84	10.142,67	24.774,51	0,00	12.250,16	117.000,00	55.760,78	0,00	61.239,22	48.454,81
Segue Capitolo: 11270/00	38.636,74	38.636,74	0,00	38.636,74	0,00	0,00	415.000,00	314.989,81	0,00	100.010,19	37.309,11
TOTALE Categoria 1.1.2	139.663,17	114.773,18	10.235,56	125.008,74	0,00	14.654,43	2.130.550,00	1.828.998,48	0,00	301.551,52	173.534,30
Segue Capitolo: 11313/00	594,12	538,52	51,60	590,12	0,00	4,00	9.000,00	6.198,84	0,00	2.801,16	2.624,65
Segue Capitolo: 11315/00	5.467,84	5.093,99	373,82	5.467,81	0,00	0,03	27.000,00	18.081,53	0,00	8.918,47	7.386,28
Segue Capitolo: 11316/00	6.221,25	6.221,25	0,00	6.221,25	0,00	0,00	18.513,25	6.221,25	0,00	12.292,00	12.292,00

XVII LEGISLATURA - DISEGNI DI LEGGE E RELAZIONI - DOCUMENTI

RENDICONTO FINANZIARIO GESTIONALE 2010

SPESA

Autorità Portuale di Piombino

c.f. 90015100499

1	2	3	4	5			6	7	8	9		10	11		12	
				CAPITOLO CODICE	Denominazione	Previsioni				Somme impegnate			Differenze rispetto alle previsioni			
						Variazioni				Iniziali	In Aumento (7-4)		In Diminuzione (4-7)	Definitive (4+5-6)		Pagate
	11317 00		120.400,00	0,00	0,00	0,00	120.400,00	92.490,22	27.885,20	120.375,42	0,00	24,58				
			SPESA PER CONSULENZE, STUDI ED ALTRE ANALOGHE PRESTAZIONI PROFESSIONALI - SPESE LEGALI, GIUDIZIARIE E VARIE													
	11318 00		15.000,00	500,00	0,00	0,00	15.500,00	12.319,59	577,52	12.897,11	0,00	2.602,89				
			SPESA PER ACQUISTO DI LIBRI, RIVISTE E GIORNALI													
	11319 00		60.000,00	0,00	0,00	0,00	60.000,00	54.421,75	0,00	54.421,75	0,00	5.578,25				
			PREMI DI ASSICURAZIONE													
	11320 00		14.000,00	0,00	0,00	0,00	14.000,00	10.005,06	0,00	10.005,06	0,00	3.994,94				
			SPESA PER ENERGIA ELETTRICA, PER ILLUMINAZIONE, CANONI D'ACQUA UFFICI APP													
	11321 00		10.000,00	0,00	0,00	0,00	10.000,00	0,00	0,00	0,00	0,00	10.000,00				
			SPESA PER ACQUISIZIONE DI PRESTAZIONI FORNITE DA TERZI (LAVORO INTERNALE)													
	11322 00		11.000,00	0,00	0,00	0,00	11.000,00	6.717,77	165,28	6.883,05	0,00	4.116,95				
			SPESA PER RISCALDAMENTO UFFICIE SPESE PER LA CONDIZIONE DI IMPIANTI TERMICI													
	11324 00		37.000,00	0,00	0,00	0,00	37.000,00	34.645,71	2.354,29	37.000,00	0,00	0,00				
			SPESA POSTALI TELEGRAFICHE E TELEFONICHE													
	11328 00		2.000,00	13.000,00	0,00	0,00	15.000,00	1.717,90	231,05	1.948,95	0,00	13.051,05				
			MANUTENZIONI RIPARAZIONI ED ADATTAMENTI LOCALI E RELATIVI IMPIANTI													

XVII LEGISLATURA - DISEGNI DI LEGGE E RELAZIONI - DOCUMENTI

Autorità Portuale di Piombino
RENDICONTO FINANZIARIO GESTIONALE 2010 (segue)
 SPESA

	Gestione dei residui passivi				Gestione di cassa				Totale dei residui passivi al termine dell'esercizio (9 + 15)		
	Residui all'inizio dell'esercizio	Pagati	Rimasti da pagare (16 - 14)	Totali (14 + 15)	Variazioni		Previsioni	Pagamenti		Differenze rispetto alle previsioni	
					In + (16 - 13)	In - (13 - 16)				In + (20 - 19)	In - (19 - 20)
13	14	15	16	17	18	19	20	21	22	23	
Segue Capitolo: 11317/00	125.345,96	73.787,56	17.027,54	90.815,10	0,00	34.530,86	235.000,00	166.277,78	0,00	68.722,22	44.912,74
Segue Capitolo: 11318/00	2.373,20	2.195,30	76,50	2.271,80	0,00	101,40	16.800,00	14.514,89	0,00	2.285,11	654,02
Segue Capitolo: 11319/00	94,84	94,50	0,34	94,84	0,00	0,00	60.000,00	54.516,25	0,00	5.483,75	0,34
Segue Capitolo: 11320/00	0,00	0,00	0,00	0,00	0,00	0,00	14.000,00	10.005,06	0,00	3.994,94	0,00
Segue Capitolo: 11321/00	2.789,38	0,00	2.789,38	2.789,38	0,00	0,00	12.700,00	0,00	0,00	12.700,00	2.789,38
Segue Capitolo: 11322/00	0,00	0,00	0,00	0,00	0,00	0,00	11.000,00	6.717,77	0,00	4.282,23	165,28
Segue Capitolo: 11324/00	4.604,64	4.015,96	0,00	4.015,96	0,00	588,68	40.000,00	38.661,67	0,00	1.338,33	2.354,29
Segue Capitolo: 11328/00	628,50	628,42	0,08	628,50	0,00	0,00	15.400,00	2.346,32	0,00	13.053,68	231,13

XVII LEGISLATURA - DISEGNI DI LEGGE E RELAZIONI - DOCUMENTI

RENDICONTO FINANZIARIO GESTIONALE 2010

SPESA

Autorità Portuale di Piombino

c.f. 90015100499

CAPITOLO CODICE	Denominazione	Gestione di Competenza											
		Previsioni				Somme impegnate				Differenze rispetto alle previsioni			
		Iniziali 4	In Aumento (7 - 4) 5	Variazioni in Diminuzione (4 - 7) 6	Definitive (4+5-6) 7	Pagate 8	Rimaste da pagare (10 - 8) 9	Totali impegni (8 + 9) 10	In + (10 - 7) 11	In - (7 - 10) 12			
11330 00	MATERIALE DI CONSUMO	1.000,00	500,00	0,00	1.500,00	1.357,18	138,94	1.496,12	0,00	0,00	3,88		
11332 00	SPESE DI ASSISTENZA PROGRAMMI SOFTWARE E MACCHINE DA UFFICIO	34.800,00	0,00	0,00	34.800,00	23.392,40	4.786,00	28.178,40	0,00	0,00	6.621,60		
11334 00	ACQUISTO GENERI DI CANCELLERIA E MATERIALI OCCORRENTI PER IL FUNZIONAMENTO DI APPARECCHIATURE DI UFFICIO	22.400,00	0,00	0,00	22.400,00	16.575,87	5.823,29	22.399,16	0,00	0,00	0,84		
11336 00	SPESE GENERALI E DI CANCELLERIA E MATERIALI DI CONSUMO PER PROGETTI COMUNITARI SU PORTS INTERREG IVC E ELBA-INTEGRATEDECO-FRIENDLY MOBILITY SERVICES	0,00	0,00	0,00	0,00	0,00	0,00	0,00	0,00	0,00	0,00		
11339 00	SPESE PER ATTI E CONTRATTI VARI (COPIA, REGISTRAZIONE, FIDELTASSIONI ECC.)	12.000,00	0,00	0,00	12.000,00	142,02	36,20	1.78,22	0,00	0,00	11.821,78		
11341 00	SPESE PER PROVVISI DI EFFETTIDI CORREDO PER IL PERSONALE DIPENDENTE	5.000,00	0,00	0,00	5.000,00	5.000,00	0,00	5.000,00	0,00	0,00	0,00		
11343 00	SPESE DI RAPPRESENTANZA	5.670,00	0,00	0,00	5.670,00	5.459,80	200,40	5.660,20	0,00	0,00	9,80		
11344 00	SPESE PER PUBBLICITA'	4.500,00	0,00	0,00	4.500,00	1.325,68	3.119,23	4.444,91	0,00	0,00	55,09		

XVII LEGISLATURA - DISEGNI DI LEGGE E RELAZIONI - DOCUMENTI

RENDICONTO FINANZIARIO GESTIONALE 2010 (segue)

SPESA

Autorità Portuale di Piombino

c.f. 90015100499

	Gestione dei residui passivi				Gestione di cassa				Totale dei residui passivi al termine dell'esercizio (9 + 15)	
	Residui all'inizio dell'esercizio	Pagati	Rimasti da pagare (16 - 14)	Totali (14 + 15)	Variazioni		Differenze rispetto alle previsioni			
					In + (16 - 13)	In - (13 - 16)	In + (20 - 19)	In - (19 - 20)		
13	14	15	15	17	18	20	21	22	23	
Segue Capitolo: 11330/00	353,14	353,14	0,00	353,14	0,00	0,00	1.850,00	0,00	139,68	138,94
Segue Capitolo: 11332/00	7.319,38	6.774,60	288,00	7.062,60	0,00	256,78	41.000,00	0,00	10.833,00	5.074,60
Segue Capitolo: 11334/00	2.308,88	2.027,04	236,20	2.263,24	0,00	45,64	24.000,00	0,00	5.397,09	6.059,49
Segue Capitolo: 11336/00	0,00	0,00	0,00	0,00	0,00	0,00	0,00	0,00	0,00	0,00
Segue Capitolo: 11339/00	54,30	54,30	0,00	54,30	0,00	0,00	12.000,00	0,00	11.803,68	36,20
Segue Capitolo: 11341/00	0,00	0,00	0,00	0,00	0,00	0,00	5.000,00	0,00	0,00	0,00
Segue Capitolo: 11343/00	803,00	803,00	0,00	803,00	0,00	0,00	6.400,00	0,00	137,20	200,40
Segue Capitolo: 11344/00	4.570,42	2.096,28	2.474,14	4.570,42	0,00	0,00	9.070,00	0,00	5.648,04	5.593,37

XVII LEGISLATURA - DISEGNI DI LEGGE E RELAZIONI - DOCUMENTI

RENDICONTO FINANZIARIO GESTIONALE 2010

SPESA

Autorità Portuale di Piombino
c.f. 90015100499

CAPITOLO CODICE	Denominazione	Gestione di Competenza											
		Previsioni				Somme Impegnate				Differenze rispetto alle previsioni			
		4	5	6	7	8	9	10	11	12	in + (10 - 7)	in - (7 - 10)	
11345 00	SPESA PER ATTIVITA' DI INFORMAZIONE E COMUNICAZIONE ISTITUZIONALE (L. 7.6.2000 N. 150)	30.000,00	9.000,00	0,00	39.000,00	22.530,00	16.470,00	39.000,00	0,00	0,00	0,00	0,00	0,00
11350 00	SERVIZI ESTERNI OBBLIGATORI FINALIZZATI ALLA REALIZZAZIONE PROGETTI COMUNITARI SU PORTS INTERREG IVC E ELBA-INTEGRATEDECO-FRIENDLY MOBILITY SERVICES	0,00	0,00	0,00	0,00	0,00	0,00	0,00	0,00	0,00	0,00	0,00	0,00
	TOTALE Categoria 1.1.3	424.062,00	26.500,00	0,00	450.562,00	306.748,81	83.664,91	390.413,72	0,00	0,00	0,00	60.148,28	
	TOTALE UPB 1.1	2.706.262,00	68.500,00	0,00	2.774.762,00	2.257.233,74	275.637,90	2.532.871,64	0,00	0,00	0,00	241.890,36	
	UPB 1.2 INTERVENTI DIVERSI												
	Categoria 1.2.1 USCITE PER PRESTAZIONI ISTITUZIONALI												
12111 00	SPESA PER MANUTENZIONE ORDINARIA PARTI COMUNI AMBITO PORTUALE (PIOMBINO)	465.000,00	0,00	0,00	465.000,00	334.414,35	93.328,67	427.743,02	0,00	0,00	0,00	37.256,98	
12112 00	SPESA PER MANUTENZIONE ORDINARIA PARTI COMUNI AMBITO PORTUALE (PORTOFERRAIO)	125.000,00	0,00	0,00	125.000,00	87.265,66	30.423,43	117.689,09	0,00	0,00	0,00	7.310,91	
12113 00	SPESA PER MANUTENZIONE ORDINARIA AMBITO PORTUALE (RIO MARINA E CAYO)	30.000,00	0,00	0,00	30.000,00	14.373,15	5.725,53	20.098,68	0,00	0,00	0,00	9.901,32	
12114 00	SPESA PER LA GESTIONE DELLA SICUREZZA NELL'AMBITO PORTUALE	1.975.000,00	0,00	0,00	1.975.000,00	1.836.597,98	119.267,44	1.955.865,42	0,00	0,00	0,00	19.134,58	

XVII LEGISLATURA - DISEGNI DI LEGGE E RELAZIONI - DOCUMENTI

RENDICONTO FINANZIARIO GESTIONALE 2010 (segue)
SPESA

Autorità Portuale di Piombino
c.f. 90015100499

	Gestione dei residui passivi					Gestione di cassa					Totale dei residui passivi al termine dell'esercizio (9 + 15)	
	Residui all'inizio dell'esercizio	Pagati	Rimasti da pagare (16 - 14)	Totali (14 + 15)		Variazioni		Previsioni	Pagamenti			Differenza rispetto alle previsioni
				13	14	15	16		17	18		
Segue Capitolo: 11345 00	20.294,00	12.762,00	332,00	13.094,00	0,00	7.200,00	59.000,00	35.292,00	0,00	23.708,00	16.802,00	
Segue Capitolo: 113500 00	0,00	0,00	0,00	0,00	0,00	0,00	0,00	0,00	0,00	0,00	0,00	
TOTALE Categoria 1.1.3	183.822,85	117.445,86	23.649,60	141.095,46	0,00	42.727,39	617.733,25	424.194,67	0,00	193.538,58	107.314,51	
TOTALE UPB 1.1	359.776,75	253.753,36	48.281,57	302.034,93	0,00	57.741,82	3.077.583,25	2.510.987,10	0,00	566.596,15	323.919,47	
Segue Capitolo: 12111 00	90.063,26	87.305,48	2.757,78	90.063,26	0,00	0,00	550.000,00	421.719,83	0,00	128.280,17	96.086,45	
Segue Capitolo: 12112 00	22.647,76	22.408,11	14,63	22.422,74	0,00	225,02	145.000,00	109.673,77	0,00	35.326,23	30.438,06	
Segue Capitolo: 12113 00	3.925,53	3.925,53	0,00	3.925,53	0,00	0,00	33.900,00	18.298,68	0,00	15.601,32	5.725,53	
Segue Capitolo: 12114 00	517.245,59	486.700,46	26.353,90	513.054,36	0,00	4.191,23	2.470.000,00	2.323.298,44	0,00	146.701,56	145.621,34	

XVII LEGISLATURA - DISEGNI DI LEGGE E RELAZIONI - DOCUMENTI

RENDICONTO FINANZIARIO GESTIONALE 2010
 SPESA

 Autorità Portuale di Piombino
 c.f. 90015100499

CAPITOLO CODICE	Denominazione	Gestione di Competenza									
		Previsioni				Somme impegnate			Differenze rispetto alle previsioni		
		4	5	6	7	8	9	10	11	12	
1	2	3	In Aumento (7 - 4)	In Diminuzione (4 - 7)	Definitive (4+5-6)	Pagate	Rimasta da pagare (10 - 6)	Totali Impegni (8 + 9)	in + (10 - 7)	In - (7 - 10)	
12115 00	SERVIZIO DI GESTIONE DEI RIFIUTI PROVENIENTI DALLE NAVI E MANUTENZIONE ORDINARIA DELLE RELATIVE STRUTTURE	200.000,00	0,00	0,00	200.000,00	122.891,19	38.422,98	161.314,17	0,00	38.685,83	
12142 00	SPESE PROMOZIONALI-VIAGGIO SOGGIORNO E PARTICIPAZIONE A CONVEGNI NELL'INTERESSE DEL PORTO E DELLA P.	27.000,00	0,00	0,00	27.000,00	6.823,12	19.875,81	26.698,93	0,00	301,07	
12143 00	SPESE PROMOZIONALI PER L'ORGANIZZAZIONE DI CONVEGNI E MOSTRE PROGETTI COMUNITARI SU PORTS INTERREG IVC E ELBA-INTEGRATEDECO- FRIENDLY MOBILITY SERVICES	0,00	0,00	0,00	0,00	0,00	0,00	0,00	0,00	0,00	
12150 00	SPESE PER SERVIZI SULL'AREA DENOMINATA "QUAGLIODROMO" PER COMPITI ISTITUZIONALI	15.000,00	18.480,00	0,00	33.480,00	19.440,00	5.999,52	25.439,52	0,00	8.040,48	
12161 00	SPESE PER LA GESTIONE STAZIONEMARITTIMA E PER SERVIZI RESI AD AUTOMEZZI E PASSEGGERI (PIOMBINO)	300.000,00	36.000,00	0,00	336.000,00	258.717,05	71.552,72	330.269,77	0,00	5.730,23	
12162 00	SPESE PER LA GESTIONE STAZIONEMARITTIMA PER SERVIZI RESI AD AUTOMEZZI E PASSEGGERI (PORTOFERRAIO)	20.000,00	0,00	0,00	20.000,00	10.110,80	1.920,80	12.031,60	0,00	7.968,40	
12163 00	SPESE PER LA GESTIONE STAZIONEMARITTIMA E PER SERVIZI RESI AD AUTOMEZZI E PASSEGGERI (RIO MARINA E CAVO)	2.000,00	0,00	0,00	2.000,00	0,00	0,00	0,00	0,00	2.000,00	
TOTALE Categoria 1.2.1		3.159.000,00	54.480,00	0,00	3.213.480,00	2.690.633,30	386.516,90	3.077.150,20	0,00	136.329,80	

Categoria 1.2.2 TRASFERIMENTI PASSIVI

XVII LEGISLATURA - DISEGNI DI LEGGE E RELAZIONI - DOCUMENTI

RENDICONTO FINANZIARIO GESTIONALE 2010 (segue)

SPESA

Autorità Portuale di Piombino
c.f. 90015100499

	Gestione dei residui passivi				Gestione di cassa				Totale dei residui passivi al termine dell'esercizio (9 + 15)		
	Residui all'inizio dell'esercizio	Pagati	Rimasti da pagare (16 - 14)	Totali (14 + 15)	Variazioni		Previsioni	Pagamenti		Differenze rispetto alle previsioni	
					In + (16 - 13)	In - (13 - 16)				In + (20 - 19)	In - (19 - 20)
13	14	15	16	17	18	19	20	21	22	23	
Segue Capitolo: 12115/00	38.196,96	25.615,32	9.507,76	35.123,08	0,00	3.073,88	238.000,00	148.506,51	0,00	89.493,49	47.930,74
Segue Capitolo: 12142/00	26.955,79	26.818,79	137,00	26.955,79	0,00	0,00	53.000,00	33.641,91	0,00	19.358,09	20.012,81
Segue Capitolo: 12143/00	0,00	0,00	0,00	0,00	0,00	0,00	0,00	0,00	0,00	0,00	0,00
Segue Capitolo: 12150/00	14.811,84	12.511,20	2.300,64	14.811,84	0,00	0,00	48.280,00	31.951,20	0,00	16.328,80	8.300,16
Segue Capitolo: 12161/00	80.014,76	77.904,21	1.457,74	79.361,95	0,00	652,81	416.000,00	336.621,26	0,00	79.378,74	73.010,46
Segue Capitolo: 12162/00	3.653,88	3.380,00	108,88	3.488,88	0,00	165,00	23.650,00	13.490,80	0,00	10.159,20	2.029,68
Segue Capitolo: 12163/00	0,00	0,00	0,00	0,00	0,00	0,00	2.000,00	0,00	0,00	2.000,00	0,00
TOTALE Categoria 1.2.1	797.515,37	746.569,10	42.638,33	789.207,43	0,00	8.307,94	3.979.830,00	3.437.202,40	0,00	542.627,60	429.155,23

XVII LEGISLATURA - DISEGNI DI LEGGE E RELAZIONI - DOCUMENTI

RENDICONTO FINANZIARIO GESTIONALE 2010

SPESA

Autorità Portuale di Piombino

c.f. 90015100499

CAPITOLO CODICE	Denominazione	Gestione di Competenza											
		Previsioni						Somme impegnate			Differenza rispetto alle previsioni		
		4	5	6	7	8	9	10	11	12			
1	2	3	In Aumento (7 - 4)	In Diminuzione (4 - 7)	Definitive (4+5-6)	Pagate	Rimaste da pagare (10 - 8)	Totali impegni (8 + 9)	in + (10 - 7)	in - (7 - 10)			
12210 00	CONTRIBUTI AVENTI ATTINENZA ALLO SVILUPPO DELL'ATTIVITA' PORTUALE	212.500,00	0,00	0,00	0,00	212.500,00	120.215,65	23.427,00	143.642,65	0,00	68.857,35		
12211 00	CONTRIBUTO PER LA GESTIONE DEL C.S.P. DI PORTOFERRAIO	60.000,00	0,00	0,00	0,00	60.000,00	0,00	50.000,00	50.000,00	0,00	10.000,00		
12213 00	CONTRIBUTO PER LA GESTIONE DELLA SALA D'ASPETTO DI RIO MARINA	70.000,00	0,00	0,00	0,00	70.000,00	0,00	66.500,00	66.500,00	0,00	3.500,00		
12214 00	CONTRIBUTO PER L'ASSOCIAZIONE TUSCAN PORT AUTHORITIES	0,00	0,00	0,00	0,00	0,00	0,00	0,00	0,00	0,00	0,00		
12215 00	CONTRIBUTO FINALIZZATO A R.F. PER LA REALIZZAZIONE DI STRUTTURE IN AMBITO PORTUALE	0,00	0,00	0,00	0,00	0,00	0,00	0,00	0,00	0,00	0,00		
12220 00	CONTRIBUTI AD ENTI ED ORGANISMI ASSOCIATI AL PROGETTO COMUNITARIO ELBA-INTEGRATED ECO- FRIENDLY MOBILITY SERVICES FOR PEOPLE AND GOODS IN SMALL ISLANDS	0,00	276.650,00	0,00	0,00	276.650,00	247.922,80	28.724,80	276.647,60	0,00	2,40		
TOTALE Categoria 1.2.2		342.500,00	276.650,00	0,00	0,00	619.150,00	368.138,45	168.651,80	536.790,25	0,00	82.359,75		
Categoria 1.2.3 ONERI FINANZIARI													
12310 00	INTERESSI PASSIVI. SPESE E COMMISSIONI BANCARIE	600,00	0,00	0,00	0,00	600,00	86,85	0,00	86,85	0,00	513,15		
TOTALE Categoria 1.2.3		600,00	0,00	0,00	0,00	600,00	86,85	0,00	86,85	0,00	513,15		

XVII LEGISLATURA - DISEGNI DI LEGGE E RELAZIONI - DOCUMENTI

RENDICONTO FINANZIARIO GESTIONALE 2010 (segue)

SPESA

Autorità Portuale di Piombino

c.f. 90015100499

	Gestione dei residui passivi				Gestione di cassa				Totale dei residui passivi al termine dell'esercizio (9 + 15)		
	Residui all'inizio dell'esercizio	Pagati	Rimasti da pagare (16 - 14)	Totali (14 + 15)	Variazioni		Previsioni	Pagamenti		Differenze rispetto alle previsioni	
					In + (16 - 13)	In - (13 - 16)				In + (20 - 19)	In - (19 - 20)
13	14	15	16	17	18	19	20	21	22	23	
Segue Capitolo: 12210/00	85.860,04	78.843,49	3.692,53	82.536,02	0,00	3.324,02	290.000,00	199.059,14	0,00	90.940,86	27.119,53
Segue Capitolo: 12211/00	45.323,74	40.805,82	4.517,92	45.323,74	0,00	0,00	100.000,00	-40.805,82	0,00	59.194,18	54.517,92
Segue Capitolo: 12213/00	16.436,07	13.531,79	2.884,29	16.416,08	0,00	19,99	86.000,00	13.531,79	0,00	72.468,21	69.384,29
Segue Capitolo: 12214/00	0,00	0,00	0,00	0,00	0,00	0,00	0,00	0,00	0,00	0,00	0,00
Segue Capitolo: 12215/00	0,00	0,00	0,00	0,00	0,00	0,00	0,00	0,00	0,00	0,00	0,00
Segue Capitolo: 12220/00	0,00	0,00	0,00	0,00	0,00	0,00	276.650,00	247.922,80	0,00	28.727,20	28.724,80
TOTALE Categoria 1.2.2	147.619,85	133.181,10	11.094,74	144.275,84	0,00	3.344,01	752.650,00	501.319,55	0,00	251.330,45	179.746,54
Segue Capitolo: 12310/00	0,00	0,00	0,00	0,00	0,00	0,00	600,00	86,85	0,00	513,15	0,00
TOTALE Categoria 1.2.3	0,00	0,00	0,00	0,00	0,00	0,00	600,00	86,85	0,00	513,15	0,00

XVII LEGISLATURA - DISEGNI DI LEGGE E RELAZIONI - DOCUMENTI

RENDICONTO FINANZIARIO GESTIONALE 2010

SPESA

Autorità Portuale di Piombino

c.f. 90015100499

CAPITOLO CODICE	Denominazione	Gestione di Competenza									
		Previsioni				Somme impegnate			Differenza rispetto alle previsioni		
		Iniziali 4	In Aumento (7-4) 5	In Diminuzione (4-7) 6	Definitive (4+5-6) 7	Pagate 8	Rimaste da pagare (10-8) 9	Totali impegni (8+9) 10	in + (10-7) 11	in - (7-10) 12	
1	2	3	4	5	6	7	8	9	10	11	12
Categoria 1.2.4 ONERI TRIBUTARI											
12410 00	IMPOSTE, TASSE E TRIBUTI VARI		3.000,00	0,00	0,00	3.000,00	1.069,93	680,73	1.750,66	0,00	1.249,34
12411 00	IRAP		125.000,00	10.000,00	0,00	135.000,00	115.047,00	15.482,00	130.529,00	0,00	4.471,00
TOTALE Categoria 1.2.4			128.000,00	10.000,00	0,00	138.000,00	116.116,93	16.162,73	132.279,66	0,00	5.720,34
Categoria 1.2.5 POSTE CORRETTIVE E COMPENSATIVE DI ENTRATE CORRENTI											
12510 00	RESTITUZIONI E RIMBORSI DIVERSI		30.000,00	0,00	0,00	30.000,00	0,00	0,00	0,00	0,00	30.000,00
TOTALE Categoria 1.2.5			30.000,00	0,00	0,00	30.000,00	0,00	0,00	0,00	0,00	30.000,00
Categoria 1.2.6 USCITE NON CLASSIFICABILI IN ALTRE VOCI											
12610 00	SPESE PER LITI ARBITRAGGI, RISARCIMENTI ED ACCESSORI		20.000,00	0,00	0,00	20.000,00	0,00	0,00	0,00	0,00	20.000,00
12620 00	FONDO DI RISERVA PER LE SPESE IMPREVISTE		180.000,00	0,00	27.980,00	152.020,00	0,00	0,00	0,00	0,00	152.020,00
12631 00	VERSAMENTO ALL'ENTRATA DEL BILANCIO DELLO STATO		34.000,00	0,00	0,00	34.000,00	33.981,75	0,00	33.981,75	0,00	18,25

XVII LEGISLATURA - DISEGNI DI LEGGE E RELAZIONI - DOCUMENTI

RENDICONTO FINANZIARIO GESTIONALE 2010 (segue)
SPESA

Autorità Portuale di Piombino
c.f. 90015100499

	Gestione dei residui passivi						Gestione di cassa				Totale dei residui passivi al termine dell'esercizio (9 + 15)
	Residui all'inizio dell'esercizio	Pagati	Rimasti da pagare (16 - 14)	Totali (14 + 15)	Variazioni		Previsioni	Pagamenti	Differenze rispetto alle previsioni		
					In + (16 - 13)	In - (13 - 16)			In + (20 - 19)	In - (19 - 20)	
13	14	15	16	17	18	19	20	21	22	23	
Segue Capitolo: 12410/00	0,00	0,00	0,00	0,00	0,00	0,00	3.000,00	1.069,93	0,00	1.930,07	680,73
Segue Capitolo: 12411/00	15.331,00	15.331,00	0,00	15.331,00	0,00	0,00	150.000,00	130.378,00	0,00	19.622,00	15.482,00
TOTALE Categoria 1.2.4	15.331,00	15.331,00	0,00	15.331,00	0,00	0,00	153.000,00	131.447,93	0,00	21.552,07	16.162,73
Segue Capitolo: 12510/00	1,00	0,00	1,00	1,00	0,00	0,00	30.000,00	0,00	0,00	30.000,00	1,00
TOTALE Categoria 1.2.5	1,00	0,00	1,00	1,00	0,00	0,00	30.000,00	0,00	0,00	30.000,00	1,00
Segue Capitolo: 12610/00	1.100,00	1.100,00	0,00	1.100,00	0,00	0,00	21.000,00	1.100,00	0,00	19.900,00	0,00
Segue Capitolo: 12620/00	0,00	0,00	0,00	0,00	0,00	0,00	152.020,00	0,00	0,00	152.020,00	0,00
Segue Capitolo: 12631/00	0,00	0,00	0,00	0,00	0,00	0,00	34.000,00	33.981,75	0,00	18,25	0,00

XVII LEGISLATURA - DISEGNI DI LEGGE E RELAZIONI - DOCUMENTI

RENDICONTO FINANZIARIO GESTIONALE 2010

SPESA

Autorità Portuale di Piombino
c.f. 90015100499

CAPITOLO CODICE	Denominazione	Gestione di Competenza												
		Previsioni				Somme impegnate				Differenze rispetto alle previsioni				
		Iniziali 4	In Aumento (7 - 4) 5	In Diminuzione (4 - 7) 6	Definitive (4+5-6) 7	Pagate 8	Rimaste da pagare (10 - 8) 9	Totali impegni (8 + 9) 10	in + (10 - 7) 11	in - (7 - 10) 12				
12632 00	VERSAMENTO AL FONDO NAZIONALE PER LE POLITICHE SOCIALI DELL'RIDUZIONE DEL 10% - ART 63 LEGGE FINANZIARIA 2006	0,00	0,00	0,00	0,00	0,00	0,00	0,00	0,00	0,00	0,00	0,00	0,00	0,00
13640 00	SPESE PER REALIZZO DELLE ENTRATE	230.000,00	80.000,00	0,00	310.000,00	42.281,08	257.380,57	299.661,65	0,00	0,00	10.338,35			
	TOTALE Categoria 1.2.6	464.000,00	52.020,00	0,00	516.020,00	76.262,83	257.380,57	333.643,40	0,00	0,00	182.376,60			
	TOTALE UPB 1.2	4.124.100,00	393.150,00	0,00	4.517.250,00	3.251.238,36	828.712,00	4.079.950,36	0,00	0,00	437.299,64			
	TOTALE USCITE CORRENTI	6.830.362,00	461.650,00	0,00	7.292.012,00	5.508.472,10	1.104.349,90	6.612.822,00	0,00	0,00	679.190,00			
	TITOLO 2 USCITE IN CONTO CAPITALE													
	UPB 2.1 INVESTIMENTI													
	Categoria 2.1.1 ACQUISIZIONE DI BENI DI USO DUREVOLE ED OPERE IMMOBILIARI													
21110 00	ESCAVAZIONE FONDALI DEL PORTO	0,00	0,00	0,00	0,00	0,00	0,00	0,00	0,00	0,00	0,00			
21140 00	SPESE PER PROGETTAZIONE OPERE PORTUALI	100.000,00	0,00	0,00	100.000,00	6.000,00	31.699,20	37.699,20	0,00	0,00	62.300,80			
21141 00	SPESE PER LA SICUREZZA PORTUALE DI CUI ALLE CONVENZIONI SOLAS E I.M.O.	75.000,00	0,00	0,00	75.000,00	12.899,85	61.963,64	74.863,49	0,00	0,00	136,51			

XVII LEGISLATURA - DISEGNI DI LEGGE E RELAZIONI - DOCUMENTI

RENDICONTO FINANZIARIO GESTIONALE 2010 (segue)
SPESA

Autorità Portuale di Piombino
c.f. 90015100499

	Gestione dei residui passivi						Gestione di cassa				Totale dei residui passivi al termine dell'esercizio (9 + 15)	
	Residui all'inizio dell'esercizio	Pagati	Rimasti da pagare (16 - 14)	Totali (14 + 15)	Variazioni		Previsioni	Pagamenti	Differenze rispetto alle previsioni			
					in + (16 - 13)	in - (13 - 16)			in + (20 - 19)	in - (19 - 20)		
13	14	15	16	17	18	19	20	21	22	23		
Segue Capitolo: 12632/00	0,00	0,00	0,00	0,00	0,00	0,00	0,00	0,00	0,00	0,00	0,00	0,00
Segue Capitolo: 12640/00	557.517,47	314.733,25	242.123,73	556.856,98	0,00	660,49	850.000,00	357.014,33	0,00	492.985,67	499.504,30	
TOTALE Categoria 1.2.6	558.617,47	315.833,25	242.123,73	557.956,98	0,00	660,49	1.057.020,00	392.096,08	0,00	664.933,92	499.504,30	
TOTALE UPB 1.2	1.519.084,69	1.210.914,45	295.857,80	1.506.772,25	0,00	12.312,44	5.973.100,00	4.462.152,81	0,00	1.510.947,19	1.124.569,80	
TOTALE TITOLO 1	1.878.861,44	1.464.667,81	344.139,37	1.808.807,18	0,00	70.054,26	9.050.683,25	6.973.139,91	0,00	2.077.543,34	1.448.489,27	
Segue Capitolo: 21110/00	168.396,00	144.077,60	21.386,88	165.464,48	0,00	2.931,52	168.396,00	144.077,60	0,00	24.318,40	21.386,88	
Segue Capitolo: 21140/00	187.339,31	119.080,45	68.258,86	187.339,31	0,00	0,00	280.000,00	125.080,45	0,00	154.919,55	99.958,06	
Segue Capitolo: 21141/00	460.754,84	224.273,02	220.347,82	444.650,84	0,00	16.134,00	530.000,00	237.172,87	0,00	292.827,13	282.311,46	

XVII LEGISLATURA - DISEGNI DI LEGGE E RELAZIONI - DOCUMENTI

RENDICONTO FINANZIARIO GESTIONALE 2010 (segue)

SPESA

Autorità Portuale di Piombino

c.f. 90015100499

	Gestione dei residui passivi				Gestione di cassa				Totale dei residui passivi al termine dell'esercizio (9 + 15)		
	Residui all'inizio dell'esercizio	Pagati	Rimasti da pagare (16 - 14)	Totali (14 + 15)	Variazioni		Differenze rispetto alle previsioni				
					in + (16 - 13)	in - (13 - 16)	in + (20 - 19)	in - (19 - 20)			
13	14	15	16	17	18	19	20	21	22	23	
Segue Capitolo: 21152/00	570.432,18	418.499,85	110.940,70	529.440,55	0,00	40.991,63	1.285.000,00	819.290,05	0,00	465.709,95	474.100,49
Segue Capitolo: 21152/00	161.680,00	98.396,82	63.283,18	161.680,00	0,00	0,00	310.000,00	156.925,39	0,00	153.074,61	154.638,76
Segue Capitolo: 21153/00	4.622,78	2.223,54	2.399,24	4.622,78	0,00	0,00	154.000,00	84.949,04	0,00	69.050,96	69.375,98
Segue Capitolo: 21154/00	96.828,55	62.726,07	34.102,48	96.828,55	0,00	0,00	320.000,00	158.307,92	0,00	161.692,08	155.583,76
Segue Capitolo: 21155/00	0,00	0,00	0,00	0,00	0,00	0,00	30.000,00	0,00	0,00	30.000,00	0,00
Segue Capitolo: 21159/00	50.098.714,94	2.628.654,48	47.470.060,46	50.098.714,94	0,00	0,00	150.000.000,00	8.354.221,41	0,00	141.645.778,59	49.680.873,10
Segue Capitolo: 21160/00	1.204.969,02	172.929,96	826.728,28	999.658,24	0,00	205.310,78	1.204.950,00	172.929,96	0,00	1.032.020,04	826.728,28
TOTALE Categoria 2.1.1	52.953.737,62	3.870.861,79	48.817.507,90	52.688.369,69	0,00	265.367,93	154.282.346,00	10.252.954,69	0,00	144.029.391,31	51.764.956,77

XVII LEGISLATURA - DISEGNI DI LEGGE E RELAZIONI - DOCUMENTI

RENDICONTO FINANZIARIO GESTIONALE 2010
SPESA
Autorità Portuale di Piombino
 c.f. 90015100499

IPITOLO CODICE	Denominazione	Gestione di Competenza											
		Previsioni						Somme impegnate			Differenza rispetto alle previsioni		
		4	5	6	7	8	9	10	11	12			
2		Iniziali	In Aumento (7 - 4)	In Diminuzione (4 - 7)	Definitive (4+5-6)	Pagate	Rimaste da pagare (10 - 8)	Totale impegni (8 + 9)	in + (10 - 7)	in - (7 - 10)			
21225 00	ACQUISTO MOBILI E MACCHINE PER UFFICIO	54.500,00	16.000,00	0,00	70.500,00	36.515,67	18.703,80	55.219,47	0,00	0,00	15.280,53		
21250 00	ACQUISTO MEZZI NAUTICI E PARTI DI RICAMBIO DEGLI STESSI	0,00	10.000,00	0,00	10.000,00	9.960,00	0,00	9.960,00	0,00	0,00	40,00		
	TOTALE Categoria 2.1.2	54.500,00	26.000,00	0,00	80.500,00	46.475,67	18.703,80	65.179,47	0,00	0,00	15.320,53		
	Categoria 2.1.3 PARTECIPAZIONI E ACQUISTO DI VALORI MOBILIARI												
21310 00	PARTECIPAZIONE IN SOCIET' ESERCENTI ATTIVIT' ACCESSORIE O STRUMENTALI RISPETTO AI COMPITI AFFIDATI ALL'AUTORIT' PORTUALE	0,00	100.000,00	0,00	100.000,00	100.000,00	0,00	100.000,00	0,00	0,00	0,00		
	TOTALE Categoria 2.1.3	0,00	100.000,00	0,00	100.000,00	100.000,00	0,00	100.000,00	0,00	0,00	0,00		
	Categoria 2.1.4 CONCESSIONI DI CREDITI ED ANTICIPAZIONI												
21450 00	DEPOSITI A CAUZIONE PRESSO TERZI	26.000,00	0,00	0,00	26.000,00	0,00	0,00	0,00	0,00	0,00	26.000,00		
	TOTALE Categoria 2.1.4	26.000,00	0,00	0,00	26.000,00	0,00	0,00	0,00	0,00	0,00	26.000,00		
	Categoria 2.1.5 INDENNITA' DI ANZIANITA' E SIMILI AL PERSONALE CESSATO DAL SERVIZIO												
21510 00	INDENNITA' DI ANZIANITA'	60.000,00	0,00	0,00	60.000,00	27.685,00	0,00	27.685,00	0,00	0,00	32.315,00		

XVII LEGISLATURA - DISEGNI DI LEGGE E RELAZIONI - DOCUMENTI

RENDICONTO FINANZIARIO GESTIONALE 2010 (segue)

SPESA

Autorità Portuale di Piombino

c.f. 90015100499

	Gestione dei residui passivi				Gestione di cassa				Totale dei residui passivi al termine dell'esercizio (9 + 15)		
	Residui all'inizio dell'esercizio	Pagati	Rimasti da pagare (16 - 14)	Totali (14 + 15)	Variazioni		Previsioni	Pagamenti		Differenze rispetto alle previsioni	
					In + (16 - 13)	In - (13 - 18)				In + (20 - 19)	In - (19 - 20)
13	14	15	16	17	18	19	20	21	22	23	
Segue Capitolo: 21225/00	21.345,16	21.236,76	0,00	21.236,76	0,00	108,40	91.800,00	57.752,43	0,00	34.047,57	18.703,80
Segue Capitolo: 21250/00	0,00	0,00	0,00	0,00	0,00	0,00	10.000,00	9.960,00	0,00	40,00	0,00
TOTALE Categoria 2.1.2	21.345,16	21.236,76	0,00	21.236,76	0,00	108,40	101.800,00	67.712,43	0,00	34.087,57	18.703,80
Segue Capitolo: 21310/00	0,00	0,00	0,00	0,00	0,00	0,00	100.000,00	100.000,00	0,00	0,00	0,00
TOTALE Categoria 2.1.3	0,00	0,00	0,00	0,00	0,00	0,00	100.000,00	100.000,00	0,00	0,00	0,00
Segue Capitolo: 21450/00	0,00	0,00	0,00	0,00	0,00	0,00	26.000,00	0,00	0,00	26.000,00	0,00
TOTALE Categoria 2.1.4	0,00	0,00	0,00	0,00	0,00	0,00	26.000,00	0,00	0,00	26.000,00	0,00
Segue Capitolo: 21510/00	0,00	0,00	0,00	0,00	0,00	0,00	60.000,00	27.685,00	0,00	32.315,00	0,00

XVII LEGISLATURA - DISEGNI DI LEGGE E RELAZIONI - DOCUMENTI

RENDICONTO FINANZIARIO GESTIONALE 2010
SPESA

Autorità Portuale di Piombino
c.f. 90015100499

CAPITOLO CODICE	Denominazione	Gestione di Competenza												
		Previsioni				Somme impegnate				Differenze rispetto alle previsioni				
		4	5	6	7	8	9	10	11	12	in + (10 - 7)	in - (7 - 10)		
21530 00	VERSAMENTO A COMPAGNIE DI ASSICURAZIONE PER POLIZZE CONTRATTATE PER L'INDENNITA' DI LICENZIAMENTO AL PERSONALE DIPENDENTE	80.000,00	0,00	0,00	80.000,00	0,00	80.000,00	80.000,00	0,00	80.000,00	80.000,00	0,00	0,00	0,00
	TOTALE Categoria 2.1.5	140.000,00	0,00	0,00	140.000,00	27.685,00	80.000,00	107.685,00	0,00	80.000,00	107.685,00	0,00	32.315,00	
	TOTALE UPB 2.1	113.250.500,00	1.326.000,00	0,00	114.576.500,00	6.556.253,57	3.046.152,67	9.602.406,24	0,00	104.974.093,76	9.602.406,24	0,00	104.974.093,76	
	UPB 2.2 OMERI COMUNI													
22510 00	Categoria 2.2.5 ESTINZIONE DEBITI DIVERSI	46.000,00	30.000,00	0,00	76.000,00	0,00	40.734,04	40.734,04	0,00	40.734,04	40.734,04	0,00	35.265,96	
	RESTITUZIONE DEPOSITI DI TERZA CAUZIONE													
	TOTALE Categoria 2.2.5	46.000,00	30.000,00	0,00	76.000,00	0,00	40.734,04	40.734,04	0,00	40.734,04	40.734,04	0,00	35.265,96	
	TOTALE UPB 2.2	46.000,00	30.000,00	0,00	76.000,00	0,00	40.734,04	40.734,04	0,00	40.734,04	40.734,04	0,00	35.265,96	
	TOTALI USCITE IN CONTO CAPITALE	113.296.500,00	1.356.000,00	0,00	114.652.500,00	6.556.253,57	3.086.886,71	9.643.140,28	0,00	105.009.359,72	9.643.140,28	0,00	105.009.359,72	
	TITOLO 3 PARTITE DI GIRO													
	UPB 3.1 USCITE AVENTI NATURA DI PARTITA DI GIRO													
	Categoria 3.1.1 USCITE AVENTI NATURA DI PARTITE DI GIRO	98.000,00	0,00	0,00	98.000,00	64.955,55	9.593,54	74.549,09	0,00	74.549,09	74.549,09	0,00	23.450,91	
31110 00	VERSAMENTO RITENUTE ERARIALI SU COMPENSI AMMINISTRATORI													
31111 00	VERSAMENTO RITENUTE ERARIALI SU RETRIBUZIONI DIPENDENTI	420.000,00	0,00	0,00	420.000,00	316.577,71	56.676,19	373.253,90	0,00	373.253,90	373.253,90	0,00	46.746,10	

XVII LEGISLATURA - DISEGNI DI LEGGE E RELAZIONI - DOCUMENTI

RENDICONTO FINANZIARIO GESTIONALE 2010 (segue)
SPESA

Autorità Portuale di Piombino
c.f. 90015100499

	Gestione dei residui passivi				Gestione di cassa				Totale dei residui passivi al termine dell'esercizio (9 + 15)		
	Residui all'inizio dell'esercizio	Pagati	Rimasti da pagare (16 - 14)	Totali (14 + 15)	Previsioni	Pagamenti	Differenze rispetto alle previsioni				
	13	14	15	16	Variazioni		in + (20 - 19)	in - (19 - 20)	23		
					in + (16 - 13)	in - (13 - 16)					
Segue Capitolo: 21530/00	105.435,74	0,00	105.435,74	105.435,74	0,00	0,00	0,00	0,00	170.000,00	185.435,74	
TOTALE Categoria 2.1.5	105.435,74	0,00	105.435,74	105.435,74	0,00	0,00	0,00	0,00	202.315,00	185.435,74	
TOTALE UPB 2.1	53.080.518,52	3.892.098,55	48.922.943,64	52.815.042,19	0,00	265.476,33	154.740.146,00	10.448.352,12	0,00	144.291.793,88	51.969.096,31
Segue Capitolo: 22510/00	155.614,39	0,00	155.614,39	155.614,39	0,00	0,00	0,00	0,00	229.000,00	196.348,43	
TOTALE Categoria 2.2.5	155.614,39	0,00	155.614,39	155.614,39	0,00	0,00	0,00	0,00	229.000,00	196.348,43	
TOTALE UPB 2.2	155.614,39	0,00	155.614,39	155.614,39	0,00	0,00	0,00	0,00	229.000,00	196.348,43	
TOTALE TITOLO 2	53.236.132,91	3.892.098,55	49.078.558,03	52.970.656,58	0,00	265.476,33	154.969.146,00	10.448.352,12	0,00	144.520.793,88	52.165.444,74
Segue Capitolo: 31110/00	12.496,03	11.664,11	831,92	12.496,03	0,00	0,00	110.000,00	76.619,66	0,00	33.380,34	10.425,46
Segue Capitolo: 31111/00	81.393,37	80.517,90	875,47	81.393,37	0,00	0,00	450.000,00	397.095,61	0,00	52.904,39	57.551,66

XVII LEGISLATURA - DISEGNI DI LEGGE E RELAZIONI - DOCUMENTI

Autorità Portuale di Piombino
RENDICONTO FINANZIARIO GESTIONALE 2010 (segue)
SPESA

c.f. 90015100499

	Gestione dei residui passivi				Gestione di cassa				Totale dei residui passivi al termine dell'esercizio (9 + 15)		
	Residui all'inizio dell'esercizio	Pagati	Rimasti da pagare (16 - 14)	Totali (14 + 15)	Variazioni	Previsioni	Pagamenti	Differenze rispetto alle previsioni			
	13	14	15	16	17	18	19	20	21	22	23
					In + (16 - 13)	In - (13 - 16)			In + (20 - 19)	In - (19 - 20)	
Segue Capitolo: 31112/00	1.279,42	1.278,94	0,48	1.279,42	0,00	0,00	230.000,00	72.960,87	0,00	157.039,13	7.488,48
Segue Capitolo: 31113/00	2,10	0,00	2,10	2,10	0,00	0,00	100.000,00	0,00	0,00	100.000,00	2,10
Segue Capitolo: 31114/00	0,00	0,00	0,00	0,00	0,00	0,00	26.000,00	0,00	0,00	26.000,00	0,00
Segue Capitolo: 31120/00	476,16	475,86	0,30	476,16	0,00	0,00	11.000,00	8.930,26	0,00	2.069,74	167,60
Segue Capitolo: 31121/00	14.174,36	14.174,36	0,00	14.174,36	0,00	0,00	169.000,00	122.847,74	0,00	46.152,26	14.753,81
Segue Capitolo: 31122/00	0,00	0,00	0,00	0,00	0,00	0,00	6.000,00	237,40	0,00	5.762,60	0,00
Segue Capitolo: 31130/00	1,10	0,00	1,10	1,10	0,00	0,00	47.000,00	20.425,87	0,00	26.574,13	1,10
Segue Capitolo: 31140/00	0,00	0,00	0,00	0,00	0,00	0,00	6.000,00	0,00	0,00	6.000,00	0,00

XVII LEGISLATURA - DISEGNI DI LEGGE E RELAZIONI - DOCUMENTI

RENDICONTO FINANZIARIO GESTIONALE 2010
 SPESA

 Autorità Portuale di Piombino
 c.f. 90015100-199

CAPITOLO CODICE	Denominazione	Gestione di Competenza											
		Previsioni				Somme impegnate				Differenza rispetto alle previsioni			
		4	5	6	7	8	9	10	11	12	in + (10 - 7)	in - (7 - 10)	
1	2	3	In Aumento (7 - 4)	In Diminuzione (4 - 7)	Definitive (4+5-6)	Pagate	Rimaste da pagare (10 - 8)	Totali impegni (8 + 9)					
31141 00	ANTICIPAZIONI FONDO SPESE PER MISSIONI	6.000,00	0,00	0,00	6.000,00	0,00	0,00	0,00	0,00	0,00	0,00	0,00	6.000,00
31150 00	SPESE PER CONTO DI TERZI	104.000,00	0,00	0,00	104.000,00	0,00	0,00	0,00	0,00	0,00	0,00	0,00	104.000,00
31160 00	SPESE PER CONTO DI TERZI PER PROVVISI E LAVORI INDISP. PER LA RIMOZIONE DI OSTACOLI DI QUALUNQUE GENERE IN AMBITO PORTUALE	252.000,00	0,00	0,00	252.000,00	12.174,77	0,00	0,00	12.174,77	0,00	0,00	0,00	239.825,23
31170 00	PARTITE IN SOSPESO	300.000,00	300.000,00	0,00	600.000,00	366.746,00	164.206,50	530.952,50	0,00	0,00	0,00	0,00	69.047,50
31180 00	ANTICIPAZIONI FONDO ECONOMATO	6.000,00	0,00	0,00	6.000,00	6.000,00	0,00	6.000,00	0,00	0,00	0,00	0,00	0,00
31190 00	RESTITUZIONE DEPOSITI CAUZIONALI E D'ASTA	26.000,00	0,00	0,00	26.000,00	2.377,77	3.408,97	5.786,74	0,00	0,00	0,00	0,00	20.213,26
TOTALE Categoria 3.1.1		1.793.000,00	300.000,00	0,00	2.093.000,00	978.304,78	256.294,31	1.234.599,09	0,00	0,00	0,00	0,00	858.400,91
TOTALE UPB 3.1		1.793.000,00	300.000,00	0,00	2.093.000,00	978.304,78	256.294,31	1.234.599,09	0,00	0,00	0,00	0,00	858.400,91
TOTALE PARTITE DI GIRO		1.793.000,00	300.000,00	0,00	2.093.000,00	978.304,78	256.294,31	1.234.599,09	0,00	0,00	0,00	0,00	858.400,91

XVII LEGISLATURA - DISEGNI DI LEGGE E RELAZIONI - DOCUMENTI

RENDICONTO FINANZIARIO GESTIONALE 2010 (segue)
SPESA

Autorità Portuale di Piombino
c.f. 90015100499

	Gestione dei residui passivi				Gestione di cassa				Totale dei residui passivi al termine dell'esercizio (9 + 15)		
	Residui all'inizio dell'esercizio	Pagati	Rimasti da pagare (16 - 14)	Totali (14 + 15)	Variazioni		Differenze rispetto alle previsioni				
					In + (16 - 13)	In - (13 - 16)	In + (20 - 19)	In - (19 - 20)			
13	14	15	16	17	18	19	20	21	22	23	
Segne Capitolo: 31141/00	0,00	0,00	0,00	0,00	0,00	0,00	0,00	0,00	0,00	6.000,00	0,00
Segne Capitolo: 31150/00	0,00	0,00	0,00	0,00	0,00	0,00	0,00	0,00	0,00	104.000,00	0,00
Segne Capitolo: 31160/00	11.833,37	11.831,56	1,81	11.833,37	0,00	0,00	262.000,00	24.006,33	0,00	237.993,67	1,81
Segne Capitolo: 31170/00	52.852,20	51.886,14	966,06	52.852,20	0,00	0,00	652.000,00	418.632,14	0,00	233.367,86	165.172,56
Segne Capitolo: 31180/00	0,00	0,00	0,00	0,00	0,00	0,00	6.000,00	6.000,00	0,00	0,00	0,00
Segne Capitolo: 31190/00	8.295,78	0,00	8.295,78	8.295,78	0,00	0,00	34.000,00	2.377,77	0,00	31.622,23	11.704,75
TOTALE Categoria 3.1.1	182.803,89	171.828,87	10.975,02	182.803,89	0,00	0,00	2.219.000,00	1.150.133,65	0,00	1.068.866,35	267.269,33
TOTALE UPB 3.1	182.803,89	171.828,87	10.975,02	182.803,89	0,00	0,00	2.219.000,00	1.150.133,65	0,00	1.068.866,35	267.269,33
TOTALE TITOLO 3	182.803,89	171.828,87	10.975,02	182.803,89	0,00	0,00	2.219.000,00	1.150.133,65	0,00	1.068.866,35	267.269,33

XVII LEGISLATURA - DISEGNI DI LEGGE E RELAZIONI - DOCUMENTI

RENDICONTO FINANZIARIO GESTIONALE 2010
SPESA

Autorità Portuale di Piombino
c.f. 90015100499

CAPITOLO CODICE	2	3	Gestione di Competenza											
			Previsioni					Somme impegnate					Differenze rispetto alle previsioni	
			4	5		6	7	8	9	10	11	12		
				Iniziali	In Aumento (7 - 4)								Variazioni in Diminuzione (4 - 7)	Definitive (4+5-6)
RIEPILOGO DEI TITOLI														
			6.830.362,00	461.650,00	0,00	7.292.012,00	5.508.472,10	1.104.349,90	6.612.822,00	0,00	679.190,00			
			113.296.500,00	1.356.000,00	0,00	114.652.500,00	6.556.253,57	3.086.886,71	9.643.140,28	0,00	105.009.359,72			
			1.793.000,00	300.000,00	0,00	2.093.000,00	978.304,78	256.294,31	1.234.599,09	0,00	858.400,91			
			0,00	0,00	0,00	0,00	0,00	0,00	0,00	0,00	0,00			
			13.678.402,00	1.237.702,00	0,00	14.916.104,00	0,00	0,00	0,00	0,00	14.916.104,00			
			0,00	0,00	0,00	0,00	0,00	0,00	0,00	0,00	0,00			
			135.598.264,00	3.355.352,00	0,00	138.953.616,00	13.043.030,45	4.447.530,92	17.490.561,37	0,00	121.463.054,63			
			TOTALE GENERALE SPESE									0,00	121.463.054,63	

Autorità Portuale di Piombino
RENDICONTO FINANZIARIO GESTIONALE 2010 (segue)
SPESA

	Gestione dei residui passivi					Gestione di cassa				Totale dei residui passivi al termine dell'esercizio (9 + 15)	
	13	14	15	16	17	18	19	20	21		22
Residui all'inizio dell'esercizio	Pagati	Rimasti da pagare (16 - 14)	Totali (14 + 15)	Variazioni		Previsioni		Differenze rispetto alle previsioni			
				in + (16 - 13)	in - (13 - 16)	in + (20 - 19)	in - (19 - 20)				
TITOLO 1	1.878.861,44	1.464.667,81	344.139,37	1.808.807,18	0,00	70.054,26	9.050.685,25	6.973.139,91	0,00	2.077.543,34	1.448.489,27
TITOLO 2	53.236.132,91	3.892.098,55	49.078.558,03	52.970.656,58	0,00	265.476,33	154.969.146,00	10.448.352,12	0,00	144.520.793,88	52.165.444,74
TITOLO 3	182.803,89	171.828,87	10.975,02	182.803,89	0,00	0,00	2.219.000,00	1.150.133,65	0,00	1.068.866,35	267.269,33
<i>DISAVANZO DI AMMINISTRAZIONE</i>	0,00	0,00	0,00	0,00	0,00	0,00	0,00	0,00	0,00	0,00	0,00
<i>QUOTA DI AVANZO NON UTILIZZATA</i>	0,00	0,00	0,00	0,00	0,00	0,00	0,00	0,00	0,00	0,00	0,00
<i>QUOTA FONDO CASSA NON UTILIZZATA</i>	0,00	0,00	0,00	0,00	0,00	0,00	19.045.955,75	0,00	0,00	19.045.955,75	0,00
TOTALE GENERALE SPESE	55.297.798,24	5.528.595,23	49.433.672,42	54.962.267,65	0,00	335.530,59	185.284.785,00	18.571.625,68	0,00	166.713.159,32	53.881.203,34

ALLEGATO mod. I

SITUAZIONE AMMINISTRATIVA

Consistenza della cassa all'inizio dell'esercizio			€	56.269.847
Riscossioni	in c/competenza	€	12.385.911	
	in c/residui	€	4.672.276	€ 17.058.187
Pagamenti	in c/competenza	€	13.043.030	
	in c/residui	€	5.528.595	€ 18.571.625
Consistenza della cassa alla fine dell'esercizio			€	54.756.409
Residui attivi	degli esercizi precedenti dell'esercizio	€	27.222.170	
		€	4.712.436	€ 31.934.606
Residui passivi	degli esercizi precedenti dell'esercizio	€	49.433.672	
		€	4.447.531	€ 53.881.203
Avanzo dell'amministrazione alla fine dell'esercizio			€	32.809.812
Disavanzo				

L'utilizzazione dell'avanzo di amministrazione per l'esercizio X risulta così prevista:			
Parte vincolata			
al Trattamento di fine rapporto		
ai Fondi per rischi ed oneri		
.....		
.....		
al Fondo ripristino investimenti		
per i seguenti altri vincoli		
realizzazione opere infrastrutturali		€	18.035.202
.....		
Totale parte vincolata			€ 18.035.202
Parte disponibile			
.....		
.....		
Parte di cui non si prevede l'utilizzazione nell'esercizio X			
Totale parte disponibile			€ 14.774.610
Totale Risultato di amministrazione			€ 32.809.812

ALLEGATO mod. I

SITUAZIONE AMMINISTRATIVA

Consistenza della cassa all'inizio dell'esercizio			€ 56.269.846,61
Riscossioni	in c/competenza	€ 12.385.910,75	
	in c/residui	€ 4.672.275,50	€ 17.058.186,25
Pagamenti	in c/competenza	€ 13.043.030,45	
	in c/residui	€ 5.528.595,23	€ 18.571.625,68
Consistenza della cassa alla fine dell'esercizio			€ 54.756.407,18
Residui attivi	degli esercizi precedenti	€ 27.222.170,39	
	dell'esercizio	€ 4.712.435,70	€ 31.934.606,09
Residui passivi	degli esercizi precedenti	€ 49.433.672,42	
	dell'esercizio	€ 4.447.530,92	€ 53.881.203,34
Avanzo dell'amministrazione alla fine dell'esercizio			€ 32.809.809,93
Disavanzo			

L'utilizzazione dell'avanzo di amministrazione per l'esercizio X risulta così prevista:		
Parte vincolata		
al Trattamento di fine rapporto	
ai Fondi per rischi ed oneri	
.....	
.....	
al Fondo ripristino investimenti	
per i seguenti altri vincoli	
realizzazione opere infrastrutturali	€ 18.035.202,26
.....
Totale parte vincolata		€ 18.035.202,26
Parte disponibile		
.....	
.....	
Parte di cui non si prevede l'utilizzazione nell'esercizio X		
Totale parte disponibile		€ 14.774.607,67
Totale Risultato di amministrazione		€ 32.809.809,93

XVII LEGISLATURA - DISEGNI DI LEGGE E RELAZIONI - DOCUMENTI

ALLEGATO I

RENDICONTO FINANZIARIO DECISIONALE

PARTE I - ENTRATE

CODICE CATEGORIA	Denominazione	ANNO 2010			ANNO 2009		
		Residui	Competenza (Accertamenti)	Cassa (Riscossioni)	Residui	Competenza (Accertamenti)	Cassa (Riscossioni)
CENTRO DI RESPONSABILITA' "SEGRETARIO GENERALE"							
<i>BIANCO DI AMMINISTRAZIONE PRESENTO</i>							
<i>BONIFICAZIONE DI CASSA PRESENTO</i>							
TITOLO I - ENTRATE CORRENTI							
UPB 1.1 - ENTRATE DERIVANTI DA TRASFERIMENTI CORRENTI							
1.1.1	TRASFERIMENTI DA PARTI DELLO STATO	€ -					
1.1.2	TRASFERIMENTI DA PARTI DELLE REGIONI	€ -					
1.1.3	TRASFERIMENTI DA PARTI DEI COMUNI DELLE PROVINCE	€ -					
1.1.4	TRASFERIMENTI DA PARTI DEI TRIBUTI DEL SETTORE PUBBLICO	€ -	€ 366.746	€ 366.746			
UPB 1.2 - ENTRATE DIVERSE							
1.2.1	ENTRATE TRIBUTARIE	€ 2.986.829	€ 3.671.884	€ 685.055	€ 569.982	€ 2.827.942	€ 2.257.960
1.2.11	ENTRATE DERIVANTI DALLA VENDITA DI BENI DALLA PRESTAZIONE DI SERVIZI	€ 2.277.973	€ 3.004.032	€ 736.059	€ 1.788.358	€ 3.203.044	€ 1.414.686
1.2.2	RI DOTTI PROVENTI PATRIMONIALI	€ 1.016.471	€ 1.071.002	€ 54.531	€ 559.917	€ 1.079.597	€ 519.680
1.2.3	POSTI CORRETTIVI COMPENSATIVI DI USCITE CORRENTI	€ 114.429	€ 174.797	€ 69.368	€ 63.496	€ 157.477	€ 93.081
TOTALE ENTRATE CORRENTI		€ 6.395.702	€ 8.288.461	€ 1.892.759	€ 2.982.753	€ 7.268.160	€ 4.285.407
TITOLO II - ENTRATE IN CONTO CAPITALE							
UPB 2.1 - ENTRATE PER ALIENAZIONE DI BENI PATRIMONIALI E RISCOSSIONE DI CREDITI							
2.1.1	ALIENAZIONI DI IMMOBILIE TRIBUTI REALI	€ -			€ -		
2.1.2	ALIENAZIONI DI IMMOBILIZZAZIONI DI CREDITI	€ -			€ -		
2.1.3	REALIZZO DI VALORI MOBILIARI	€ -			€ -		
2.1.4	RISCOSSIONI DI CREDITI	€ 27.685	€ 27.685		€ 98.565	€ 98.565	
UPB 2.2 - ENTRATE DERIVANTI DA TRASFERIMENTI IN CONTO CAPITALE							
2.2.1	TRASFERIMENTI DELLO STATO	€ 626.709	€ 7.151.540	€ 6.524.831	€ -		
2.2.2	TRASFERIMENTI DELLE REGIONI	€ -	€ 357.551	€ 357.551	€ -	€ 909.533	€ 909.533
2.2.3	TRASFERIMENTI DA COMUNI E PROVINCE	€ -			€ -		
2.2.4	TRASFERIMENTI DA ALI TRIBUTI DEL SETTORE PUBBLICO	€ -			€ -		
UPB 2.3 - ACCENSIONE DI PRESTITI							
2.3.1	ASSUNZIONE DI MUTUI	€ -			€ 6.340.623	€ 6.340.623	
2.3.2	ASSUNZIONE DI ALI TRIBUTI FINANZIARI	€ -	€ 38.510	€ 38.510	€ 7	€ 48.096	€ 48.089
2.3.3	EMISSIONI DI OBLIGAZIONI	€ -			€ -		
TOTALE ENTRATE IN CONTO CAPITALE		€ 654.394	€ 7.575.286	€ 6.920.892	€ 6.439.195	€ 7.396.817	€ 957.622
TITOLO III - PARTITE DI GIRO							
UPB 3.1 - ENTRATE AVENTI NATURA DI PARTITE DI GIRO							
1.1.1	ENTRATE AVENTI NATURA DI PARTITE DI GIRO	€ 18.175	€ 1.234.599	€ 1.216.424	€ 56.811	€ 1.115.408	€ 1.058.597
TOTALE ENTRATE PER PARTITE DI GIRO		€ 18.175	€ 1.234.599	€ 1.216.424	€ 56.811	€ 1.115.408	€ 1.058.597
Riepilogo dei titoli							
Titolo I		€ 6.395.702	€ 8.288.461	€ 1.892.759	€ 2.982.753	€ 7.268.160	€ 4.285.407
Titolo II		€ 654.394	€ 7.575.286	€ 6.920.892	€ 6.439.195	€ 7.396.817	€ 957.622
Titolo III		€ 18.175	€ 1.234.599	€ 1.216.424	€ 56.811	€ 1.115.408	€ 1.058.597
TOTALE		€ 7.068.271	€ 17.098.346	€ 10.030.075	€ 9.478.759	€ 15.780.385	€ 6.301.626
Avanzo di amministrazione utilizzato			€ 392.215			€ 1.766.353	
TOTALE GENERALE ENTRATE							

XVII LEGISLATURA - DISEGNI DI LEGGE E RELAZIONI - DOCUMENTI

PARTE USCITE

CODICE CATEGORIA	Denominazione	ANNO 2018			ANNO 2009		
		Residui	Competenza (Impegni)	Cassa (Pagamenti)	Residui	Competenza (Impegni)	Cassa (Pagamenti)
CENTRO DI RESPONSABILITA' "SEGRETARIO GENERALE"							
<i>DIVISIONE PRESENTO DI AMMINISTRAZIONE</i>							
TITOLO I - USCITE CORRENTI							
UPB 1.1 - FINANZIAMENTO							
1.1.1	ONERI PER GLI ORGANI DELL'ENTE	€ 28.674	€ 264.934	€ 236.260	€ 15.930	€ 280.922	€ 251.992
1.1.2	ONERI PER IL PERSONALE IN ATTIVITA' DI SERVIZIO	€ 163.299	€ 1.877.524	€ 1.714.225	€ 120.933	€ 1.747.149	€ 1.626.216
1.1.3	USCITE PER L'ACQUISTO DI BENI DI CONSUMO E DI SERVIZI	€ 83.665	€ 390.414	€ 306.749	€ 117.255	€ 343.511	€ 226.256
UPB 1.2 - INTERVENTI DIVERSI							
1.2.1	USCITE PER PRIORITA' ISTITUZIONALI	€ 386.517	€ 3.077.150	€ 2.690.633	€ 765.517	€ 2.910.683	€ 2.145.166
1.2.2	TRASFERIMENTI PASSIVI	€ 168.652	€ 516.790	€ 368.138	€ 144.276	€ 323.446	€ 179.170
1.2.3	ONERI FINANZIARI	€ -	€ 87	€ 87	€ -	€ -	€ -
1.2.4	ONERI TRIBUTARI	€ 16.163	€ 132.280	€ 116.117	€ 15.331	€ 137.547	€ 122.186
1.2.5	ONERI CORRELATI E COMPENSATIVI DEI TRATTI CORRENTI	€ 257.380	€ 333.643	€ 76.263	€ -	€ 57.843	€ 57.843
1.2.6	USCITE NON CLASSIFICABILI IN ALTRI SCHEMI	€ -	€ -	€ -	€ 234.402	€ 278.291	€ 43.889
UPB 1.3 - ONERI COMUNI							
1.3.1	UPB 1.4 - TRATTAMENTI DI QUIESCENZA, INTEGRATIVE SOSTITUTIVI	€ -	€ -	€ -	€ -	€ -	€ -
1.4.1	ONERI PER IL PERSONALE IN QUIESCENZA	€ -	€ -	€ -	€ -	€ -	€ -
1.4.2	ACCANTONAMENTO AI TRATTAMENTI DI QUIESCENZA	€ -	€ -	€ -	€ -	€ -	€ -
1.4.3	UPB 1.5 - ACCANTONAMENTI A FONDI RISCHIO ONERI	€ -	€ -	€ -	€ -	€ -	€ -
1.5.1	UPB 1.5 - ACCANTONAMENTI A FONDI RISCHIO ONERI	€ -	€ -	€ -	€ -	€ -	€ -
TOTALE USCITE CORRENTI		€ 1.104.350	€ 6.612.822	€ 5.508.472	€ 1.433.644	€ 6.088.362	€ 4.654.718
TITOLO II - USCITE IN CONTO CAPITALE							
UPB 2.1 - INVESTIMENTI							
2.1.1	ACQUISIZIONI DI BENI DI USO DURALE E DI OPERE IMMOBILIARI	€ 2.947.449	€ 9.329.542	€ 6.782.093	€ 9.312.950	€ 10.041.542	€ 728.592
2.1.2	ACQUISIZIONI DI IMMOBILIZZAZIONI FINANZIARIE	€ 18.703	€ 65.179	€ 46.476	€ 21.237	€ 97.695	€ 76.458
2.1.3	PARTICIPAZIONI ACQUISTO DI VALORI MOBILIARI	€ -	€ 100.000	€ 100.000	€ -	€ -	€ -
2.1.4	CONCESSIONI DI CREDITI DI ANTICIPAZIONE	€ -	€ -	€ -	€ -	€ -	€ -
2.1.5	INDENNITA' DI ANZIANITA' E SIMILARI AL PERSONALE CESSATO DAL SERVIZIO	€ 80.000	€ 107.685	€ 27.685	€ 59.300	€ 157.865	€ 98.565
UPB 2.2 - ONERI COMUNI							
2.2.1	RIMBORSI DI MUTUI	€ -	€ -	€ -	€ -	€ -	€ -
2.2.2	RIMBORSI DI ANTICIPAZIONI PASSIVE	€ -	€ -	€ -	€ -	€ -	€ -
2.2.3	RIMBORSI DI OBBLIGAZIONI	€ -	€ -	€ -	€ -	€ -	€ -
2.2.4	RISOSTITUZIONE ALLE GESTIONI AUTONOME DI ANTICIPAZIONI	€ -	€ -	€ -	€ -	€ -	€ -
2.2.5	ESTINZIONE DI DEBITI DIVERSI	€ 40.734	€ 40.734	€ -	€ 45.866	€ 45.866	€ -
TOTALE USCITE IN CONTO CAPITALE		€ 3.086.886	€ 9.643.140	€ 6.556.254	€ 9.439.353	€ 10.342.968	€ 903.615
TITOLO III - PARTITE DI GIRO							
UPB 3.1 - USCITE AVENTI NATURA DI PARTITE DI GIRO							
3.1.1	USCITE AVENTI NATURA DI PARTITE DI GIRO	€ 256.294	€ 1.234.599	€ 978.305	€ 119.943	€ 1.115.408	€ 995.465
TOTALE USCITE PARTITE DI GIRO		€ 256.294	€ 1.234.599	€ 978.305	€ 119.943	€ 1.115.408	€ 995.465
Riepilogo dei titoli							
Titolo I		€ 1.104.350	€ 6.612.822	€ 5.508.472	€ 1.433.644	€ 6.088.362	€ 4.654.718
Titolo II		€ 3.086.886	€ 9.643.140	€ 6.556.254	€ 9.439.353	€ 10.342.968	€ 903.615
Titolo III		€ 256.294	€ 1.234.599	€ 978.305	€ 119.943	€ 1.115.408	€ 995.465
TOTALE		€ 4.447.530	€ 17.490.561	€ 13.043.031	€ 10.992.940	€ 17.546.738	€ 6.553.798
Divisione di amministrazione							
TOTALE GENERALE USCITE		€ 4.447.530	€ 17.490.561	€ 13.043.031	€ 10.992.940	€ 17.546.738	€ 6.553.798

XVII LEGISLATURA - DISEGNI DI LEGGE E RELAZIONI - DOCUMENTI

ALLEGATO I

RENDICONTO FINANZIARIO DECISIONALE

PARTE I - ENTRATE

CODICE CATEGORIA	Denominazione	ANNO 2010			ANNO 2009		
		Residui	Competenza (Accertamenti)	Cassa (Riscossioni)	Residui	Competenza (Accertamenti)	Cassa (Riscossioni)
CENTRO DI RESPONSABILITA' "SEGRETARIO GENERALE"							
AVANZO DI AMMINISTRAZIONI PRESUNTO							
FONDI INIZIALI DI CASSA PRESUNTO							
TITOLO I - ENTRATE CORRENTI							
UPB 1.1 - ENTRATE DERIVANTI DA TRASFERIMENTI CORRENTI							
1.1.1	TRASFERIMENTI DA PARTE DELLO STATO	€ -	€ -	€ -	€ -	€ -	€ -
1.1.2	TRASFERIMENTI DA PARTE DELLE REGIONI	€ -	€ -	€ -	€ -	€ -	€ -
1.1.3	TRASFERIMENTI DA PARTE DEI COMUNI DELLE PROVINCE	€ -	€ -	€ -	€ -	€ -	€ -
1.1.4	TRASFERIMENTI DA PARTE DI ALTRI ENTI DEL SETTORE PUBBLICO	€ -	€ 366.746,00	€ 366.746,00	€ -	€ -	€ -
UPB 1.2 - ENTRATE DIVERSE							
1.2.1	ENTRATE TRIBUTARIE	€ 2.986.829,90	€ 3.671.884,41	€ 685.054,54	€ 569.982,74	€ 2.827.942,36	€ 2.257.959,62
1.2.2	ENTRATE DERIVANTI DALLA VENDITA DI BENI DALLA PRESTAZIONE DI SERVIZI	€ 2.277.973,24	€ 3.004.031,80	€ 726.058,56	€ 1.788.357,96	€ 3.203.044,28	€ 1.414.686,42
1.2.2.2	RENDITE PROVENIENTI PATRIMONIALI	€ 1.016.471,17	€ 1.071.002,06	€ 54.530,89	€ 559.916,20	€ 1.079.596,58	€ 519.680,38
1.2.3	POSTI CORRETTIVE E COMPENSATIVE DI USCITE CORRENTI	€ 114.428,85	€ 174.796,56	€ 60.367,71	€ 64.495,86	€ 157.577,21	€ 93.081,35
TOTALE ENTRATE CORRENTI		€ 6.395.703,16	€ 8.288.460,86	€ 1.892.757,70	€ 2.982.752,66	€ 7.268.160,43	€ 4.285.407,77
TITOLO II - ENTRATE IN CONTO CAPITALE							
UPB 2.1 - ENTRATE PER ALIENAZIONE DI BENI PATRIMONIALI E RISCOSSIONE DI CREDITI							
2.1.1	ALIENAZIONE DI IMMOBILI, DIRITTI REALI	€ -	€ -	€ -	€ -	€ -	€ -
2.1.2	ALIENAZIONE DI IMMOBILIZZAZIONI FINANZIARIE	€ -	€ -	€ -	€ -	€ -	€ -
2.1.3	REALIZZO DI VALORI MOBILIARI	€ -	€ -	€ -	€ -	€ -	€ -
2.1.4	RISCOSSIONE DI CREDITI	€ 27.685,00	€ 27.685,00	€ -	€ 98.564,79	€ 98.564,79	€ -
UPB 2.2 - ENTRATE DERIVANTI DA TRASFERIMENTI IN CONTO CAPITALE							
2.2.1	TRASFERIMENTI DELLO STATO	€ 626.709,27	€ 7.151.540,27	€ 6.524.831,00	€ -	€ -	€ -
2.2.2	TRASFERIMENTI DELLE REGIONI	€ -	€ 357.550,85	€ 357.550,85	€ -	€ 909.532,93	€ 909.532,93
2.2.3	TRASFERIMENTI DA COMUNI, PROVINCE	€ -	€ -	€ -	€ -	€ -	€ -
2.2.4	TRASFERIMENTI DA ALTRI ENTI DEL SETTORE PUBBLICO	€ -	€ -	€ -	€ -	€ -	€ -
UPB 2.3 - ACCENSIONE DI PRESTITI							
2.3.1	ASSUNZIONE DI MUTUI	€ -	€ -	€ -	€ 6.340.622,54	€ 6.340.622,54	€ -
2.3.2	ASSUNZIONE DI ALTRI DEBITI FINANZIARI	€ -	€ 38.510,38	€ 38.510,38	€ 7,00	€ 48.096,23	€ 48.089,23
2.3.3	EMISSIONI DI OBBLIGAZIONI	€ -	€ -	€ -	€ -	€ -	€ -
TOTALE ENTRATE IN CONTO CAPITALE		€ 654.394,27	€ 7.575.286,50	€ 6.920.892,23	€ 6.439.194,33	€ 7.396.816,49	€ 957.622,16
TITOLO III - PARTITE DI GIRO							
UPB 3.1 - ENTRATE AVVENTINATURA DI PARTITE DI GIRO							
3.1.1	ENTRATE AVVENTINATURA DI PARTITE DI GIRO	€ 18.174,77	€ 1.234.599,09	€ 1.216.424,32	€ 56.811,20	€ 1.115.408,09	€ 1.058.596,89
TOTALE ENTRATE PER PARTITE DI GIRO		€ 18.174,77	€ 1.234.599,09	€ 1.216.424,32	€ 56.811,20	€ 1.115.408,09	€ 1.058.596,89
Riepilogo dei titoli							
Titolo I		€ 6.395.703,16	€ 8.288.460,86	€ 1.892.757,70	€ 2.982.752,66	€ 7.268.160,43	€ 4.285.407,77
Titolo II		€ 654.394,27	€ 7.575.286,50	€ 6.920.892,23	€ 6.439.194,33	€ 7.396.816,49	€ 957.622,16
Titolo III		€ 18.174,77	€ 1.234.599,09	€ 1.216.424,32	€ 56.811,20	€ 1.115.408,09	€ 1.058.596,89
TOTALE		€ 7.068.272,20	€ 17.098.346,45	€ 10.030.074,25	€ 9.478.758,19	€ 15.780.385,01	€ 6.301.626,82
Avanzo di amministrazione utilizzato			€ 392.214,92			€ 1.766.351,98	
TOTALE GENERALE ENTRATE							

XVII LEGISLATURA - DISEGNI DI LEGGE E RELAZIONI - DOCUMENTI

PARTE I - USCITE

CODICE CATEGORIA	Denominazione	ANNO 2010			ANNO 2009		
		Residui	Competenza (Impegni)	Cassa (Pagamenti)	Residui	Competenza (Impegni)	Cassa (Pagamenti)
CENTRO DI RESPONSABILITA' "SEGRETARIO GENERALE"							
<i>DISAVANZO PRELIMINARE DI AMMINISTRAZIONE</i>							
TITOLO I - USCITE CORRENTI							
UPB 1.1 - FUNZIONAMENTO							
1.1.1	ONERI PER GLI ORGANI DELL'ENTE	€ 28.674,25	€ 264.933,88	€ 236.259,63	€ 35.930,73	€ 289.922,43	€ 253.991,70
1.1.2	ONERI PER IL PERSONALE IN ATTIVITA' DI SERVIZIO	€ 163.298,74	€ 1.877.524,04	€ 1.714.225,30	€ 120.932,91	€ 1.747.148,95	€ 1.626.216,04
1.1.3	USCITE PER L'ACQUISTO DI BENI E SERVIZI CONSUMIBILI E SERVIZI	€ 83.664,91	€ 390.413,72	€ 306.748,81	€ 117.254,23	€ 343.510,53	€ 236.256,30
UPB 1.2 - INTERVENTI DIVERSI							
1.2.1	USCITE PER PRELAZIONI ISTITUZIONALI	€ 386.516,90	€ 3.077.150,20	€ 2.690.633,30	€ 765.517,00	€ 2.910.682,73	€ 2.145.165,73
1.2.2	TRASFERIMENTI PASSIVI	€ 168.651,80	€ 536.790,25	€ 368.138,45	€ 144.275,84	€ 323.446,10	€ 179.170,26
1.2.3	ONERI FINANZIARI	€ -	€ 86,85	€ 86,85	€ -	€ -	€ -
1.2.4	ONERI TRIBUTARI	€ 16.162,73	€ 132.279,66	€ 116.116,93	€ 15.331,00	€ 137.517,40	€ 122.186,40
1.2.5	PUNTI CORRETTIVI E COMPENSATIVI DEI TRATTI CORRENTI	€ 257.380,57	€ 333.643,40	€ 76.262,83	€ -	€ 57.842,87	€ 57.842,87
1.2.6	USCITE NON CLASSIFICABILI ALTRI CODICI	€ -	€ -	€ -	€ 234.401,46	€ 278.290,81	€ 43.889,35
UPB 1.3 - ONERI COMUNI							
1.3.1	ONERI PER IL PERSONALE IN QUIESCENZA	€ -	€ -	€ -	€ -	€ -	€ -
1.3.2	ACCANTONAMENTI AI TRATTAMENTI DI FINE RAPPORTO	€ -	€ -	€ -	€ -	€ -	€ -
1.3.3	ACCANTONAMENTI A FONDI RISCHIO ONERI	€ -	€ -	€ -	€ -	€ -	€ -
TOTALE USCITE CORRENTI							
		€ 1.104.349,90	€ 6.612.822,00	€ 5.508.472,10	€ 1.433.643,17	€ 6.088.361,82	€ 4.654.718,65
TITOLO II - USCITE IN CONTO CAPITALE							
UPB 2.1 - INVESTIMENTI							
2.1.1	ACQUISIZIONE DI BENI DI USO DURALE E DI CREDITI MOBILIARI	€ 2.947.448,87	€ 9.329.541,77	€ 6.382.092,90	€ 9.312.949,44	€ 10.041.541,66	€ 728.592,22
2.1.2	ACQUISIZIONE DI IMMOBILIZZAZIONI FINANZIARIE	€ 18.703,80	€ 65.179,47	€ 46.475,67	€ 21.236,76	€ 97.695,06	€ 76.458,30
2.1.3	PARTICIPAZIONI - ACQUISTO DI VALORI MOBILIARI	€ -	€ 100.000,00	€ 100.000,00	€ -	€ -	€ -
2.1.4	CONCESSIONI DI CREDITI DI ANTICIPAZIONI	€ -	€ -	€ -	€ -	€ -	€ -
2.1.5	INDENNITA' DI ANZIANITA' SIMILARI AL PERSONALE CESSATO DAL SERVIZIO	€ 80.900,00	€ 107.685,00	€ 27.685,00	€ 59.300,00	€ 157.864,79	€ 98.564,79
UPB 2.2 - ONERI COMUNI							
2.2.1	RIMBORSI DI MUTUI	€ -	€ -	€ -	€ -	€ -	€ -
2.2.2	RIMBORSI DI ANTICIPAZIONI PASSIVE	€ -	€ -	€ -	€ -	€ -	€ -
2.2.3	RIMBORSI DI ANTICIPAZIONI	€ -	€ -	€ -	€ -	€ -	€ -
2.2.4	RESTITUZIONE ALLE GESTIONI AUTONOME DI ANTICIPAZIONI	€ -	€ -	€ -	€ -	€ -	€ -
2.2.5	ESTINZIONE DEBITI DIVERSI	€ 40.734,04	€ 40.734,04	€ -	€ 45.865,57	€ 45.865,57	€ -
TOTALE USCITE IN CONTO CAPITALE							
		€ 3.086.886,71	€ 9.643.140,28	€ 6.556.253,57	€ 9.439.351,77	€ 10.342.967,08	€ 903.615,31
TITOLO III - PARTITE DI GIRO							
UPB 3.1 - USCITE AVENTI NATURA DI PARTITE DI GIRO							
3.1.1	USCITE AVENTI NATURA DI PARTITE DI GIRO	€ 256.294,31	€ 1.234.599,09	€ 978.304,78	€ 119.942,73	€ 1.115.408,09	€ 995.465,36
TOTALE USCITE PARTITE DI GIRO							
		€ 256.294,31	€ 1.234.599,09	€ 978.304,78	€ 119.942,73	€ 1.115.408,09	€ 995.465,36
Riepilogo dei titoli							
	TITOLO I	€ 1.104.349,90	€ 6.612.822,00	€ 5.508.472,10	€ 1.433.643,17	€ 6.088.361,82	€ 4.654.718,65
	TITOLO II	€ 3.086.886,71	€ 9.643.140,28	€ 6.556.253,57	€ 9.439.351,77	€ 10.342.967,08	€ 903.615,31
	TITOLO III	€ 256.294,31	€ 1.234.599,09	€ 978.304,78	€ 119.942,73	€ 1.115.408,09	€ 995.465,36
TOTALE							
		€ 4.447.530,92	€ 17.490.561,37	€ 13.043.030,45	€ 10.992.937,67	€ 17.546.736,99	€ 6.553.799,32
<i>Disavanzo di amministrazione</i>							
TOTALE GENERALE USCITE							
		€ 4.447.530,92	€ 17.490.561,37	€ 13.043.030,45	€ 10.992.937,67	€ 17.546.736,99	€ 6.553.799,32

XVII LEGISLATURA – DISEGNI DI LEGGE E RELAZIONI - DOCUMENTI

ALLEGATO mod. C/E

CONTO ECONOMICO

RISULTATI DIFFERENZIALI	anno 2010		anno 2009	
	PARZIALI	TOTALI	PARZIALI	TOTALI
A) VALORE DELLA PRODUZIONE				
1) Proventi e corrispettivi per la produzione delle prestazioni e/o servizi*	€ 3 004 032		€ 3 203 044	
2) Variazione delle rimanenze dei prodotti in corso di lavorazione, semilavorati e finiti				
3) Variazioni dei lavori in corso su ordinazione				
4) Incrementi di immobilizzazioni per lavori interni				
5) Altri ricavi e proventi, con separata indicazione dei contributi di competenza dell'esercizio	€ 5 284 429		€ 4 065 116	
Totale valore della produzione (A)		€ 8 288 461		€ 7 268 160
B) COSTI DELLA PRODUZIONE				
6) per materie prime, sussidiarie, consumo e merci**				
7) per servizi**		€ 4 630 893		€ 4 269 097
8) per godimento beni di terzi**		€ 12 292		€ 6 221
9) per il personale**		€ 1 961 350		€ 1 836 298
a) salari e stipendi	€ 1 416 081		€ 1 310 027	
b) oneri sociali	€ 313 662		€ 321 162	
c) trattamento di fine rapporto	€ 101 388		€ 88 318	
d) trattamento di quiescenza e simili				
e) altri costi	€ 130 219		€ 116 791	
10) Ammortamenti e svalutazione		€ 616 037		€ 560 575
a) ammortamento delle immobilizzazioni immateriali	€ 526 819		€ 470 266	
b) ammortamento delle immobilizzazioni materiali	€ 89 218		€ 90 309	
c) altre svalutazioni delle immobilizzazioni				
d) svalutazione dei crediti compresi nell'attivo circolante e delle disponibilità liquide				
DIFFERENZA TRA VALORE E COSTI DELLA PRODUZIONE (A - B)		€ 7 220 572		€ 6 692 191
C) PROVENTI E ONERI FINANZIARI				
15) Proventi da partecipazioni				
16) Altri proventi finanziari:				
a) di crediti iscritti nelle immobilizzazioni				
b) di titoli iscritti nelle immobilizzazioni che non costituiscono partecipazioni				
c) di titoli iscritti nell'attivo circolante che non costituiscono partecipazioni				
d) proventi diversi dai precedenti				
17) Interessi e altri oneri finanziari				
17-bis) Utili e perdite su cambi				
Totale proventi ed oneri finanziari (15 + 16 - 17)				
D) RETTIFICHE DI VALORE DI ATTIVITA' FINANZIARIE				
18) Rivalutazioni				
a) di partecipazioni				
b) di immobilizzazioni finanziarie				
c) di titoli iscritti nell'attivo circolante				
19) Svalutazioni				
a) di partecipazioni				
b) di immobilizzazioni finanziarie				
c) di titoli iscritti nell'attivo circolante				
Totale rettifiche di valore				
E) PROVENTI E ONERI STRAORDINARI				

XVII LEGISLATURA – DISEGNI DI LEGGE E RELAZIONI - DOCUMENTI

20) proventi, con separata indicazione delle plusvalenze da alienazioni i cui ricavi non sono iscritti al n. 5)	€	466	€	2.231	
21) oneri straordinari, con separata indicazione delle minusvalenze da alienazioni i cui effetti contabili non sono iscritti al n. 14)	di cui minusvalenze da dismersione beni inventariati € 9.088,26	€	11.457	€	100.121
22) sopravvenienze attive ed insussistenze del passivo derivanti dalla gestione dei residui	€	335.531	€	368.227	
23) sopravvenienze passive ed insussistenze dell'attivo derivante dalla gestione dei residui	€	170.625	€	60.108	
Totale delle partite straordinarie	€	153.915	€	230.229	
Risultato prima delle imposte (A + B + C + D + (I) + E)	€	1.221.804	€	806.198	
Imposte dell'esercizio					
Avanzo/Disavanzo/Pareggio Economico	€	1.221.804	€	806.198	

* Entrate correnti depurate dei proventi finanziari (lett. C) e dei proventi straordinari (di natura finanziaria) (lett. D)

XVII LEGISLATURA – DISEGNI DI LEGGE E RELAZIONI - DOCUMENTI

ALLEGATO mod. C/E

CONTO ECONOMICO

RISULTATI DIFFERENZIALI	anno 2010		anno 2009	
	PARZIALI	TOTALI	PARZIALI	TOTALI
A) VALORE DELLA PRODUZIONE				
1) Proventi e corrispettivi per la produzione delle prestazioni e/o servizi*	€ 3 004 031,80		€ 3 203 044,26	
2) Variazione delle rimanenze dei prodotti in corso di lavorazione, semilavorati e finiti				
3) Variazioni dei lavori in corso su ordinazione				
4) Incrementi di immobilizzazioni per lavori interni				
5) Altri ricavi e proventi, con separata indicazione dei contributi di competenza dell'esercizio	€ 5 284 429,06		€ 4 065 116,15	
Totale valore della produzione (A)		€ 8 288 460,86		€ 7 268 160,43
B) COSTI DELLA PRODUZIONE				
6) per materie prime ausiliarie consumo e merci**				
7) per servizi**		€ 4 630 892,83		€ 4 289 097,06
8) per godimento beni di terzi**		€ 12 292,00		€ 6 221,25
9) per il personale**		€ 1 961 350,59		€ 1 836 298,53
a) salari e stipendi	€ 1 416 081,61		€ 1 310 026,78	
b) oneri sociali	€ 313 662,18		€ 321 162,00	
c) trattamento di fine rapporto	€ 101 388,30		€ 88 318,28	
d) trattamento di quiescenza e simili				
e) altri costi	€ 130 218,50		€ 116 791,47	
10) Ammortamenti e svalutazione		€ 616 036,42		€ 560 574,57
a) ammortamento delle immobilizzazioni immateriali	€ 526 818,56		€ 470 265,79	
b) ammortamento delle immobilizzazioni materiali	€ 89 217,86		€ 90 308,78	
c) altre svalutazioni delle immobilizzazioni				
d) saluzione dei crediti compresi nell'attivo circolante e delle disponibilità liquide				
DIFFERENZA TRA VALORE E COSTI DELLA PRODUZIONE (A - B)		€ 7 220 571,64		€ 6 692 191,41
		€ 1 067 889,02		€ 575 989,02
C) PROVENTI E ONERI FINANZIARI				
15) Proventi da partecipazioni				
16) Altri proventi finanziari:				
a) di crediti iscritti nelle immobilizzazioni:				
b) di titoli iscritti nelle immobilizzazioni che non costituiscono partecipazioni,				
c) di titoli iscritti nell'attivo circolante che non costituiscono partecipazioni,				
d) proventi diversi dai precedenti				
17) Interessi e altri oneri finanziari				
17-bis) Utili e perdite su cambi				
Totale proventi ed oneri finanziari (15 + 16 - 17)				
D) RETTIFICHE DI VALORE DI ATTIVITA' FINANZIARIE				
18) Rivalutazioni:				
a) di partecipazioni				
b) di immobilizzazioni finanziarie				
c) di titoli iscritti nell'attivo circolante				
19) Svalutazioni:				
a) di partecipazioni				
b) di immobilizzazioni finanziarie				
c) di titoli iscritti nell'attivo circolante				
Totale rettifiche di valore				
E) PROVENTI E ONERI STRAORDINARI				

XVII LEGISLATURA – DISEGNI DI LEGGE E RELAZIONI - DOCUMENTI

20) proventi, con separata indicazione delle plusvalenze da alienazioni i cui ricavi non sono iscrivibili al n. 5)		€ 466,00	€ 2.230,66
21) oneri straordinari, con separata indicazione delle minusvalenze da alienazioni i cui effetti contabili non sono iscrivibili al n. 14)	di cui minusvalenza da dismissioni beni inventariati € 1.086,20	€ 11.457,28	€ 100.121,42
22) sopravvenienze attive ed insussistenze del passivo derivanti dalla gestione dei residui		€ 335.530,50	€ 388.226,85
23) sopravvenienze passive ed insussistenze dell'attivo derivante dalla gestione dei residui		€ 170.624,96	€ 60.108,18
Totale delle partite straordinarie		€ 153.914,35	€ 230.227,91
Risultato prima delle imposte (A - B + C + D + E)		€ 1.221.803,37	€ 806.196,93
Imposto d'esercizio			
Avanzo/Disavanzo/Pareggio Economico		€ 1.221.803,37	€ 806.196,93

* Entrate correnti depurate dei proventi finanziari (lett. C) e dei proventi straordinari (di natura finanziaria) (lett. D)

** Uscite correnti depurate dagli oneri finanziari (lett. C) e dagli oneri straordinari (di natura finanziaria) (lett. D)

ALLEGATO - mod. RICLASSECO

QUADRO DI RICLASSIFICAZIONE DEI PRESUNTI RISULTATI ECONOMICI (in unità di euro)

	anno 2010	anno 2009	+ o -

A. RICAVI	8.288.461	7.268.160	1.020.301
Variazioni delle rimanenze di prodotti in corso di lavorazione, semilavorati e finiti, lavorazioni in corso	-	-	-
B. VALORE DELLA PRODUZIONE "TIPICA"	8.288.461	7.268.160	1.020.301
Consumi di materie prime e servizi esterni	4.643.185	4.289.097	354.088
C. VALORE AGGIUNTO	3.645.276	2.979.063	666.213
Costo del lavoro	1.961.351	1.836.299	125.052
D. MARGINE OPERATIVO LORDO	1.683.925	1.142.764	541.161
Ammortamenti	616.036	560.575	55.461
Stanzamenti a fondi rischi ed oneri	(-)	(-)	
Saldo proventi ed oneri diversi	+ o -	+ o -	
E. RISULTATO OPERATIVO	1.067.889	582.189	485.700
Proventi ed oneri finanziari	+ o -	+ o -	
Rettifiche di valore di attività finanziarie	+ o -	+ o -	
F. RISULTATO PRIMA DEI COMPONENTI STRAORDINARI E DELLE IMPOSTE	-	-	
	153.914	230.228	76.314
G. RISULTATO PRIMA DELLE IMPOSTE	1.221.803	812.417	409.386
Imposte di esercizio	(-)	(-)	
H. AVANZO/PAREGGIO/DISAVANZO ECONOMICO DEL PERIODO	1.221.803	812.417	409.386

XVII LEGISLATURA – DISEGNI DI LEGGE E RELAZIONI - DOCUMENTI

ALLEGATO - mod. RICLASSECO

QUADRO DI RICLASSIFICAZIONE DEI PRESUNTI RISULTATI ECONOMICI

	anno 2010	anno 2009	+ o -

A. RICAVI	€ 8.288.460,86	€ 7.268.160,43	€ 1.020.300,43
Variazioni delle rimanenze di prodotti in corso di lavorazione, semilavorati e finiti, lavorazioni in corso	0	€ -	€ -
B. VALORE DELLA PRODUZIONE "TIPICA"	€ 8.288.460,86	€ 7.268.160,43	€ 1.020.300,43
Consumi di materie prime e servizi esterni	€ 4.643.184,83	€ 4.289.097,06	€ 354.087,77
C. VALORE AGGIUNTO	€ 3.645.276,03	€ 2.979.063,37	€ 666.212,66
Costo del lavoro	€ 1.961.350,59	€ 1.836.298,53	€ 125.052,06
D. MARGINE OPERATIVO LORDO	€ 1.683.925,44	€ 1.142.764,84	€ 541.160,60
Ammortamenti	€ 616.036,42	€ 560.574,57	€ 55.461,85
Stanziamenti a fondi rischi ed oneri	(-)	(-)	
Saldo proventi ed oneri diversi	+ o -	+ o -	
E. RISULTATO OPERATIVO	€ 1.067.889,02	€ 582.190,27	€ 485.698,75
Proventi ed oneri finanziari	+ o -	+ o -	
Rettifiche di valore di attività finanziarie	+ o -	+ o -	
F. RISULTATO PRIMA DEI COMPONENTI STRAORDINARI E DELLE IMPOSTE	-	-	
	€ 153.914,35	€ 230.227,91	-€ 76.313,56
G. RISULTATO PRIMA DELLE IMPOSTE	€ 1.221.803,37	€ 812.418,18	€ 409.385,19
Imposte di esercizio	(-)	(-)	
H. AVANZO/PAREGGIO/DISAVANZO ECONOMICO DEL PERIODO	€ 1.221.803,37	€ 812.418,18	€ 409.385,19

XVII LEGISLATURA - DISEGNI DI LEGGE E RELAZIONI - DOCUMENTI

ALLEGATO mod. H

STATO PATRIMONIALE

ATTIVITA'	ANNO 2010	ANNO 2009	PASSIVITA'	ANNO 2010	ANNO 2009
A) CREDITI VERSO LO STATO ED ALTRI ENTI PUBBLICI PER LA PARTECIPAZIONE AL PATRIMONIO INIZIALE			A) PATRIMONIO NETTO		
B) IMMOBILIZZAZIONI			I Fondo di dotazione		
I Immobilizzazioni immateriali			II Riserve obbligatorie e derivanti da leggi		
1) Costi d'impianto e di ampliamento			III Riserve di rivalutazione		
2) Costi di ricerca, di sviluppo e di pubblicità			IV Contributi a fondo perduto		
3) Diritti di brevetto industriale e diritti di utilizzazione delle opere di ingegno			V Contributi per ripiano disavanzi		
4) Concessioni, licenze, marchi e diritti simili			VI Riserve statutarie		
5) Avviamento			VII Altre riserve distintamente indicate		€ 2
6) Immobilizzazioni in corso e acconti	€ 1 184 735	€ 798 351	VIII Avanzi (Disavanzi) economici portati a nuovo	€ 26 680 301	€ 25 874 105
7) manutenzioni straordinarie e migliorie su beni di terzi	€ 8 283 367	€ 7 679 131	IX. Avanzo (Disavanzo) economico di esercizio	€ 1 221 804	€ 806 198
B) altre			Totale Patrimonio netto (A)	€ 27 902 105	€ 26 680 305
Totale	€ 9 468 102	€ 8 477 482	B) CONTRIBUTI IN CONTO CAPITALE		
II Immobilizzazioni materiali			1) per contributi a destinazione vincolata	€ 15 452 918	€ 15 835 929
1) Terreni e fabbricati	€ 1 048 990	€ 1 075 079	2) per contributi indistinti per la gestione		
2) Impianti e macchinari			3) per contributi in natura		
3) Attrezzature industriali e commerciali			Totale contributi in conto capitale (B)	€ 15 452 918	€ 15 835 929
4) automezzi e motomezzi			C) FONDI PER RISCHI ED ONERI		
5) immobilizzazioni in corso e acconti	€ 18 704	€ 21 345	1) per trattamento di quiescenza e obblighi simili		
6) diritti reali di godimento	€ 157 498	€ 161 536	2) per imposte		
7) altri beni	€ 1 225 192	€ 1 257 960	3) per altri rischi ed oneri futuri		
Totale	€ 1 225 192	€ 1 257 960	4) per ripristino investimenti		
III Immobilizzazioni finanziarie, con separata indicazione, per ciascuna voce dei crediti, degli importi esigibili entro l'esercizio successivo			Totale Fondi rischi ed oneri futuri (C)		
1) Partecipazioni in:			D) TRATTAMENTO DI FINE RAPPORTO DI LAVORO SUBORDINATO	€ 373 980	€ 300 276
a) imprese controllate	€ 100 000		E) DEBITI, con separata indicazione, per ciascuna voce degli importi esigibili oltre l'esercizio successivo		
b) imprese collegate			1) obbligazioni		
c) imprese controllanti			2) verso banche		
d) altre imprese			3) verso altri finanziatori		
e) altri enti	€ 2 112	€ 2 112	4) acconti		
2) Crediti:			5) debiti verso fornitori	€ 52 819 635	€ 54 513 938
a) verso imprese controllate			6) rappresentati da titoli di credito		
b) verso imprese collegate			7) verso imprese controllate, collegate e controllanti	€ 91 630	€ 110 502
c) verso lo Stato e altri soggetti pubblici			8) debiti tributari	€ 52 235	€ 54 126
d) verso altri			9) debiti verso istituti di previdenza e sicurezza sociale	€ 179 747	€ 147 620
3) Altri titoli	€ 90 602	€ 118 287	10) debiti verso iscritti, soci e terzi per prestazioni dovute	€ 737 957	€ 471 612
4) Crediti finanziari diversi	€ 192 714	€ 120 399	11) debiti verso lo Stato ed altri soggetti pubblici		
Totale	€ 192 714	€ 120 399	12) debiti diversi		
Totale immobilizzazioni (B)	€ 10 886 008	€ 9 855 841	Totale	€ 53 881 204	€ 55 297 798
C) ATTIVO CIRCOLANTE			Totale Debiti (E)	€ 53 881 204	€ 55 297 798
I Rimanenze			F) RATEI E RISCONTI		
1) materie prime, sussidiarie e di consumo			1) Ratei passivi		€ 85 079
2) prodotti in corso di lavorazione e semilavorati			2) Risconti passivi		
3) lavori in corso			3) Aggio su prestiti		
4) prodotti finiti e merci			4) Riserve tecniche		
5) acconti			Totale ratei e risconti (F)	€ -	€ 85 079
Totale					
II Crediti, con separata indicazione, per ciascuna voce, degli importi esigibili oltre l'esercizio successivo					
1) Crediti verso utenti, clienti ecc.	€ 3 905 379	€ 3 107 700			
2) Crediti verso iscritti, soci e terzi					
3) Crediti verso imprese controllate e collegate					
4) Crediti verso lo Stato ed altri soggetti pubblici	€ 27 692 453	€ 28 640 908			
4-bis) Crediti tributari					
5) Crediti verso altri	€ 336 774	€ 316 464			
Totale	€ 31 934 606	€ 32 065 072			
III Attività finanziarie che non costituiscono immobilizzazioni					
1) partecipazioni in imprese controllate					
2) partecipazioni in imprese collegate					
3) altre partecipazioni					
4) altri titoli					
Totale					
IV Disponibilità liquide					
1) depositi bancari e postali	€ 54 756 407	€ 56 269 884			
2) assegni					
3) denaro e valori in cassa					
Totale	€ 54 756 407	€ 56 269 884			
Totale attivo circolante (C)	€ 86 691 013	€ 88 334 956			
D) RATEI E RISCONTI					
1) Ratei attivi					
2) Risconti attivi	€ 33 186	€ 18 590			
Totale ratei e risconti (D)	€ 33 186	€ 18 590			
Totale attivo	€ 97 610 207	€ 98 209 387	Totale passivo e netto	€ 97 610 207	€ 98 209 387

XVII LEGISLATURA - DISEGNI DI LEGGE E RELAZIONI - DOCUMENTI

ALLEGATO mod. H

STATO PATRIMONIALE

ATTIVITA'	ANNO 2010	ANNO 2009	PASSIVITA'	ANNO 2010	ANNO 2009
A) CREDITI VERSO LO STATO ED ALTRI ENTI PUBBLICI PER LA PARTECIPAZIONE AL PATRIMONIO INIZIALE			A) PATRIMONIO NETTO		
B) IMMOBILIZZAZIONI			I Fondo di dotazione		
1) Immobilizzazioni immateriali			II Riserve obbligazione e derivanti da leggi		
1) Costi d'impianto e di ampliamento			III Riserve di rivalutazione		
2) Costi di ricerca, di sviluppo e di pubblicità			IV Contributi a fondo perduto		
3) Diritti di brevetto industriale e diritti di utilizzazione delle opere di ingegno			V Contributi per ripiano disavanzi		
4) Concessioni, licenze, marchi e diritti simili			VI Riserve statutarie		
5) Avviamento			VII Altre riserve distinzione indicale		
6) Immobilizzazioni in corso e acconti	€ 1.184.735,28	€ 798.351,27	VIII Avanzi (Disavanzi) economici portati a nuovo	€ 26.680.302,27	€ 25.874.105,34
7) manutenzioni straordinarie e miglione su beni di terzi	€ 8.263.367,40	€ 7.679.130,56	IX Avanzo (Disavanzo) economico di esercizio	€ 1.221.803,37	€ 806.196,93
8) altre			Totale Patrimonio netto (A)	€ 27.902.105,64	€ 26.680.302,27
Totale	€ 9.468.102,68	€ 8.477.481,83	B) CONTRIBUTI IN CONTO CAPITALE		
II Immobilizzazioni materiali			1) per contributi a destinazione vincolata	€ 15.452.917,76	€ 15.835.929,00
1) Terreni e fabbricati	€ 1.048.989,66	€ 1.075.078,64	2) per contributi indistinti per la gestione		
2) Impianti e macchinari			3) per contributi in natura		
3) Attrezzature industriali e commerciali			Totale contributi in conto capitale (B)	€ 15.452.917,76	€ 15.835.929,00
4) automezzi e motomezzi			C) FONDI PER RISCHI ED ONERI		
5) immobilizzazioni in corso e acconti	€ 18.703,80	€ 21.345,16	1) per trattamento di quiescenza e obblighi simili		
6) diritti reali di godimento	€ 157.497,81	€ 161.536,46	2) per imposte		
7) altri beni	€ 1.225.191,27	€ 1.257.960,26	3) per altri rischi ed oneri futuri		
Totale	€ 1.225.191,27	€ 1.257.960,26	4) per ripristino investimenti		
III Immobilizzazioni finanziarie, con separata indicazione, per ciascuna voce dei crediti, degli importi esigibili entro l'esercizio successivo			Totale Fondi rischi ed oneri futuri (C)		
1) Partecipazioni in:			D) TRATTAMENTO DI FINE RAPPORTO DI LAVORO SUBORDINATO		
a) imprese controllate	€ 100.000,00			€ 373.979,58	€ 300.276,28
b) imprese collegate			E) DEBITI, con separata indicazione, per ciascuna voce degli importi esigibili oltre l'esercizio successivo		
c) imprese controllanti			1) obbligazioni		
d) altre imprese			2) verso banche		
e) altri enti	€ 2.111,83	€ 2.111,83	3) verso altri finanziatori		
2) Crediti			4) acconti		
a) verso imprese controllate			5) debiti verso fornitori	€ 52.819.634,61	€ 54.513.938,47
b) verso imprese collegate			6) rappresentati da titoli di credito		
c) verso lo Stato e altri soggetti pubblici			7) verso imprese controllate, collegate e controllanti	€ 91.630,43	€ 110.501,92
d) verso altri			8) debiti tributari	€ 52.235,12	€ 54.125,63
3) Altri titoli	€ 90.601,54	€ 118.286,54	9) debiti verso istituti di previdenza e sicurezza sociale	€ 179.746,54	€ 147.619,85
4) Crediti finanziari diversi	€ 192.713,37	€ 120.398,37	10) debiti verso iscritti, soci e terzi per prestazioni dovute	€ 737.956,64	€ 471.612,37
Totale	€ 10.886.007,32	€ 9.855.840,46	11) debiti verso lo Stato ed altri soggetti pubblici		
Totale immobilizzazioni (B)			12) debiti diversi		
C) ATTIVO CIRCOLANTE			Totale	€ 53.881.203,34	€ 55.297.798,24
I. Rimanenze			Totale Debiti (E)	€ 53.881.203,34	€ 55.297.798,24
1) materie prime, ausiliarie e di consumo			F) RATEI E RISCONTI		
2) prodotti in corso di lavorazione e semilavorati			1) Ratei passivi		€ 95.079,22
3) lavori in corso			2) Risconti passivi		
4) prodotti finiti e merci			3) Aggio su prestiti		
5) acconti			4) Riserve tecniche		
Totale			Totale ratei e risconti (F)	€ -	€ 95.079,22
II. Crediti, con separata indicazione, per ciascuna voce, degli importi esigibili oltre l'esercizio successivo					
1) Crediti verso utenti, clienti ecc.	€ 3.905.379,15	€ 3.107.699,51			
2) Crediti verso iscritti, soci e terzi					
3) Crediti verso imprese controllate e collegate	€ 27.692.453,24	€ 28.640.907,77			
4) Crediti verso lo Stato ed altri soggetti pubblici	€ 336.773,70	€ 316.463,57			
4-bis) Crediti tributari	€ 31.934.606,06	€ 32.065.070,85			
5) Crediti verso altri					
Totale					
III. Attività finanziarie che non costituiscono immobilizzazioni					
1) partecipazioni in imprese controllate					
2) partecipazioni in imprese collegate					
3) altre partecipazioni					
4) altri titoli					
Totale					
IV. Disponibilità liquide					
1) depositi bancari e postali	€ 54.756.407,18	€ 56.269.883,63			
2) assegni					
3) denaro e valori in cassa					
Totale	€ 54.756.407,18	€ 56.269.883,63			
Totale attivo circolante (C)	€ 86.691.013,27	€ 88.334.954,48			
D) RATEI E RISCONTI					
1) Ratei attivi	€ 33.185,73	€ 18.590,07			
2) Risconti attivi	€ 33.185,73	€ 18.590,07			
Totale ratei e risconti (D)	€ 66.371,46	€ 37.180,14			
Totale attivo	€ 97.610.206,32	€ 98.209.385,01	Totale passivo e netto	€ 97.610.206,32	€ 98.209.385,01

XVII LEGISLATURA – DISEGNI DI LEGGE E RELAZIONI - DOCUMENTI

Allegato FUNZIONI OBIETTIVO

RIPARTIZIONE DELLE FUNZIONI OBIETTIVO
DELLE SPESE DI BILANCIO COMPETENZA ANNO 2010

UPB	PIANIFICAZIONE E PROGRAMMAZIONE	PROMOZIONE	FUNZIONI DI AMMINISTRAZIONE ATTIVA	PROGETTAZIONE E REALIZZAZIONE DELLE OPERE PORTUALI	INDIRIZZO POLITICO	SUPPORTO ALLE ATTIVITA' ISTITUZIONALI DEGLI ENTI	SECURITY	TOTALE
<i>TITOLO 1 - Uscite, servizi</i>								
FUNZIONAMENTO	€ 206.135,55	€ 250.146,56	€ 814.446,86	€ 584.935,58	€ 204.933,88	€ 206.135,55	€ 206.135,55	€ 2.532.871,63
INTERVENTI DIVERSI	€ 257.907,41	€ 284.606,34	€ 180.136,16	€ 724.306,03		€ 257.907,41	€ 2.375.087,00	€ 4.079.950,35
ONERI COMUNI								
TRATTAMENTI DI QUIESCENZA, INTEGRATIVI E SOSTITUTIVI								
ACCANTONAMENTI A FONDI RISCHI ED ONERI								
<i>TITOLO 2 - Uscite, servizi capitali</i>								
INVESTIMENTI	€ 13.612,51	€ 13.612,51	€ 66.238,56	€ 9.309.152,15		€ 13.612,51	€ 186.176,00	€ 9.602.406,24
ONERI COMUNI			€ 40.734,04					€ 40.734,04
<i>TITOLO 3 - Partite di giro</i>								
USCITE AVENTI NATURA DI PARTITE DI GIRO	€ 95.952,36	€ 95.952,36	€ 383.809,43	€ 383.809,43	€ 83.170,79	€ 95.952,36	€ 95.952,36	€ 1.234.599,09
TOTALE	€ 573.607,83	€ 644.317,87	€ 1.485.387,05	€ 11.002.203,19	€ 348.104,67	€ 573.607,83	€ 2.863.352,91	€ 17.480.561,35

XVII LEGISLATURA - DISEGNI DI LEGGE E RELAZIONI - DOCUMENTI

Allegato FUNZIONI OBIETTIVO

RIPARTIZIONE DELLE FUNZIONI OBIETTIVO
DELLE SPESE DI BILANCIO COMPETENZA ANNO 2010

UPB	PIANIFICAZIONE E PROGRAMMAZIONE	PROMOZIONE	FUNZIONI DI AMMINISTRAZIONE ATTIVA	PROGETTAZIONE E REALIZZAZIONE DELLE OPERE PORTUALI	INDIRIZZO POLITICO	SUPPORTO ALLE ATTIVITA' ISTITUZIONALI DEGLI ENTI	SECURITY	TOTALE
<i>TITOLO 1 - Uscite correnti</i>								
FUNZIONAMENTO	€ 206.136	€ 250.147	€ 814.449	€ 584.936	€ 264.934	€ 206.136	€ 206.136	€ 2.532.874
INTERVENTI DIVERSI	€ 257.907	€ 284.606	€ 180.136	€ 724.306		€ 257.907	€ 2.375.087	€ 4.079.949
ONERI COMUNI TRATTAMENTI DI QUIESCENZA, INTEGRATIVI E SOSTITUTIVI ACCANTONAMENTI A FONDI RISCHI ED ONERI								
<i>TITOLO 2 - Uscite in conto capitale</i>								
INVESTIMENTI	€ 13.613	€ 13.613	€ 66.239	€ 9.309.152		€ 13.613	€ 186.178	€ 9.602.408
ONERI COMUNI			€ 40.734					€ 40.734
<i>TITOLO 3 - Partite di giro</i>								
USCITE AVENTI NATURA DI PARTITE DI GIRO	€ 95.952	€ 95.952	€ 383.809	€ 383.809	€ 83.171	€ 95.952	€ 95.952	€ 1.234.897
TOTALE	€ 573.608	€ 644.318	€ 1.485.367	€ 11.002.203	€ 348.105	€ 573.608	€ 2.863.353	€ 17.490.562

AUTORITA' PORTUALE DI PIOMBINO


elenco descrittivo dei beni appartenenti al patrimonio immobiliare dell'ente alla data di chiusura dell'esercizio 2010

Numero di inventario (Matr.)	Denominazione e Descrizione	Ubicazione	Valore d'acquisto	Destinazione d'uso	Titolo di provenienza	Dati catastali
1	Poggio Batteria (appezzamento di terreno)	Località Poggio Batteria comune di Piombino	€ 1.304.448,76	Usò pubblico	Convenzione tra il Comune di Piombino e l'Autorità Portuale di Piombino per l'acquisto del Poggio Batteria in data 20 giugno 2001 Rep. N 1126 del 20 giugno 2001	(Catasto terreni) Foglio 82 Particelle 700, 715, 712, 639, 566, 497, 635, 633 (mq complessivi 45.913)

AUTORITA' PORTUALE DI PIOMBINO

GESTIONE RESIDUI						
ATTIVI			PASSIVI			
	AL 1 GENNAIO 2010	RISCOSSI	RIMASTI DA RISCOUTERE	AL 1 GENNAIO 2010	PAGATI	RIMASTI DA PAGARE
CORRENTI	€ 3.768.904,82	€ 3.117.175,99	€ 647.920,98	€ 1.878.861,44	€ 1.464.667,81	€ 344.139,37
C/CAPITALE	€ 28.089.244,85	€ 1.529.549,87	€ 26.392.877,87	€ 53.236.132,91	€ 3.892.098,55	€ 49.078.558,03
PARTITE DI GIRO	€ 206.921,18	€ 25.549,64	€ 181.371,54	€ 182.803,89	€ 171.828,87	€ 10.975,02
TOTALE	€ 32.065.070,85	€ 4.672.275,50	€ 27.222.170,39	€ 55.297.798,24	€ 5.528.595,23	€ 49.433.672,42
LA CONCORDANZA SI OTTIENE CONSIDERANDO DI € 3.807,85 DI RESIDUI NELLE ENTRATE CORRENTI E € 166.817,11 DI RESIDUI NELLE ENTRATE IN CONTO CAPITALE			LA CONCORDANZA SI OTTIENE CONSIDERANDO L'ELIMINAZIONE DI € 70.054,26 DI RESIDUI NELLE SPESE CORRENTI E DI € 265.476,33 NELLE SPESE IN CONTO CAPITALE			
I residui attivi dell'esercizio finanziario 2010 sono stabiliti nelle somme sottostanti			I residui passivi dell'esercizio finanziario 2010 sono stabiliti nelle somme sottostanti			
Somme accertate da riscuotere sulle entrate di competenza dell'esercizio 2010			€ 4.712.435,70	Somme rimaste da pagare sulle spese impegnate di competenza dell'esercizio 2009		€ 4.447.530,92
Somme accertate da riscuotere sulle entrate degli esercizi precedenti			€ 27.222.170,39	Somme rimaste da pagare sulle spese impegnate negli esercizi precedenti		€ 49.433.672,42
			€ 31.934.606,09			€ 53.881.203,34

IL PRESIDENTE
Luciano GUERRIERI



XVII LEGISLATURA - DISEGNI DI LEGGE E RELAZIONI - DOCUMENTI

Uff. Contabilita',
AUTORITA' PORTUALE
DI PIOMBINO

RIACCERTAMENTO RESIDUI ATTIVI

ESERCIZIO : 2010 PAG. 1
ELABORAZIONE DEL 20/03/2011

COD. MINIST. 1110001 TITOLO .: 01 ENTRATE CORRENTI CATEGORIA: 11 TRASFERIMENTI CORRENTI
RISORSA .: 0001 TRASFERIMENTI DA STATO

ES	NUM. MOVIMENTO	E S T R E M I	IMPOR TO A INIZIO ANNO	RISCOSSIONI NELL'ESERCIZIO	MINORI/MAGGIORI ENTRATE	RESIDUO DA CONSERVARE
		TOT. RELATIVO ALL'ESERCIZIO: 2003	97.353,95			97.353,95
		TOT. GENERALE RISORSA 1110001	97.353,95			97.353,95

XVII LEGISLATURA - DISEGNI DI LEGGE E RELAZIONI - DOCUMENTI

Uff. Contabilità
AUTORITA' FORTUALE
DI PIOMBINO

RIACCERTAMENTO RESIDUI ATTIVI

ESERCIZIO : 2010 PAG. 2

ELABORAZIONE DEL 30/03/2011

COD. MINIST. 1120001 TITOLO .: 01 ENTRATE CORRENTI CATEGORIA: 12 ENTRATE DIVERSE
RISORSA .: 0001 ENTRATE TRIEUTARIE

ES MOVIMENTO	E S T R E M I	IMPORIO A INIZIO ANNO	RISCOSSIONI NELL'ESERCIZIO	MINORI/MAGGIORI ENTRATE	RESIDUO DA CONSERVARE
	TOT. RELATIVO ALL'ESERCIZIO: 2004	,01			,01
	TOT. RELATIVO ALL'ESERCIZIO: 2007	5.561,07			5.561,07
	TOT. RELATIVO ALL'ESERCIZIO: 2009	569.982,74	563.851,36		6.131,38
	TOT. GENERALE RISORSA 1120001	575.543,82	563.851,36		11.692,46

XVII LEGISLATURA - DISEGNI DI LEGGE E RELAZIONI - DOCUMENTI

Uff. Contabilità,
AUTORITA' PORTUALE
DI PIOMBINO

RIACCERTAMENTO RESIDUI ATTIVI

ESERCIZIO : 2010 PAG. 3
ELABORAZIONE DEL 20/03/2011

COD. MINIST. 1120002 TITOLO .: 01 ENTRATE CORRENTI CATEGORIA: 12 ENTRATE DIVERSE
RISORSA .: 0002 VENDITA BENI SERVIZI

ES NUM. MOVIMENTO	E S T R E M I	IMPORTO A INIZIO ANNO	RISCOSSIONI NELL'ESERCIZIO	MINORI/MAGGIORI ENTRATE	RESIDUO DA CONSERVARE
	TOT. RELATIVO ALL'ESERCIZIO: 2001	1.229,74			1.229,74
	TOT. RELATIVO ALL'ESERCIZIO: 2002	219,74			219,74
	TOT. RELATIVO ALL'ESERCIZIO: 2003	13.743,86			13.743,86
	TOT. RELATIVO ALL'ESERCIZIO: 2005	949,17	929,65		19,52
	TOT. RELATIVO ALL'ESERCIZIO: 2006	147.294,35	147.258,07		36,28
	TOT. RELATIVO ALL'ESERCIZIO: 2007	191.844,89	191.776,98		67,91
	TOT. RELATIVO ALL'ESERCIZIO: 2008	184.268,83	68.935,77		115.333,06
	TOT. RELATIVO ALL'ESERCIZIO: 2009	1.788.357,86	1.596.180,26		192.177,60
	TOT. GENERALE RISORSA 1120002	2.327.908,44	2.005.080,73		322.827,71

XVII LEGISLATURA - DISEGNI DI LEGGE E RELAZIONI - DOCUMENTI

Off. Contabilità,
AUTORITA' PORTUALE
DI PIOMBINO

RIACCERTAMENTO RESIDUI ATTIVI

ESERCIZIO : 2010 PAG. 4
ELABORAZIONE DEL 20/03/2011

COD. MINIST. 1120003 TITOLO .: 01 ENTRATE CORRENTI CATEGORIA: 12 ENTRATE DIVERSE
RISORSA .: 0003 REDDITI E PROV. PATRIMON.

ES NUM. MOVIMENTO	E S T R E M I	IMPORTO A INIZIO ANNO	RISCOSSIONI NELL'ESERCIZIO	MINORI/MAGGIORI ENTRATE	RESIDUO DA CONSERVARE
	TOT. RELATIVO ALL'ESERCIZIO: 2000	2.699,16			2.699,16
	TOT. RELATIVO ALL'ESERCIZIO: 2001	7.771,64			7.771,64
	TOT. RELATIVO ALL'ESERCIZIO: 2002	7.945,41			7.945,41
	TOT. RELATIVO ALL'ESERCIZIO: 2003	1.442,11			1.442,11
	TOT. RELATIVO ALL'ESERCIZIO: 2004	2.103,76			2.103,76
	TOT. RELATIVO ALL'ESERCIZIO: 2005	3.379,82			3.379,82
	TOT. RELATIVO ALL'ESERCIZIO: 2006	12.441,96	1.109,20		11.332,76
	TOT. RELATIVO ALL'ESERCIZIO: 2007	9.221,85	1.150,80		8.071,05
	TOT. RELATIVO ALL'ESERCIZIO: 2008	62.403,68	17.180,15	-2.207,10	43.016,43
	TOT. RELATIVO ALL'ESERCIZIO: 2009	559.916,20	466.650,81	-1.600,75	91.664,64
	TOT. GENERALE RISORSA 1120003	669.325,59	486.090,96	-3.807,85	179.426,78

XVII LEGISLATURA - DISEGNI DI LEGGE E RELAZIONI - DOCUMENTI

Uff. Contabilità
AUTORITA' PORTUALE
DI PIOMBINO

RIACCERTAMENTO RESIDUI ATTIVI

ESERCIZIO : 2010 PAG. 5

ELABORAZIONE DEL 20/03/2011

COD. MINIST. 1120004 TITOLO .: 01 ENTRATE CORRENTI CATEGORIA: 12 ENTRATE DIVERSE
RISORSA .: 0004 POSTE CORR. USCITE CORR.

ES NUM. MOVIMENTO	E S T R E M I	IMPORTO A INIZIO ANNO	RISCOSSIONI NELL'ESERCIZIO	MINORI/MAGGIORI ENTRATE	RESIDUO DA CONSERVARE
	TOT. RELATIVO ALL'ESERCIZIO: 1999	4.898,99			4.898,99
	TOT. RELATIVO ALL'ESERCIZIO: 2000	2.978,96			2.978,96
	TOT. RELATIVO ALL'ESERCIZIO: 2001	3.339,64			3.339,64
	TOT. RELATIVO ALL'ESERCIZIO: 2002	1.354,05			1.354,05
	TOT. RELATIVO ALL'ESERCIZIO: 2003	1.696,99			1.696,99
	TOT. RELATIVO ALL'ESERCIZIO: 2004	630,00			630,00
	TOT. RELATIVO ALL'ESERCIZIO: 2005	1.082,00			1.082,00
	TOT. RELATIVO ALL'ESERCIZIO: 2006	7.697,00	698,59		6.998,41
	TOT. RELATIVO ALL'ESERCIZIO: 2007	1.175,25	217,61		957,64
	TOT. RELATIVO ALL'ESERCIZIO: 2008	9.424,28	7.175,70		2.248,58
	TOT. RELATIVO ALL'ESERCIZIO: 2009	64.495,86	54.061,04		10.434,82
	TOT. GENERALE RISORSA 1120004	98.773,02	62.152,94		36.620,08

XVII LEGISLATURA - DISEGNI DI LEGGE E RELAZIONI - DOCUMENTI

Uff. Contabilità
 AUTORITA' PORTUALE
 DI PIOMBINO

RIACCERTAMENTO RESIDUI ATTIVI

ESERCIZIO : 2010 PAG. 6

ELABORAZIONE DEL 20/03/2011

COD. MINIST. 2210004 TITOLO .: 02 ENTRATE IN CONTO CAPITALE CATEGORIA: 21 BENI PATRIMONIALI
 RISORSA .: 0004 RISCOSSIONE DI CREDITI

ES NUM. MOVIMENTO	E S T R E M I	IMPORTO A INIZIO ANNO	RISCOSSIONI NELL'ESERCIZIO	MINORI/MAGGIORI ENTRATE	RESIDUI DA CONSERVARE
	TOT. RELATIVO ALL'ESERCIZIO: 2008	10.970,20			10.970,20
	TOT. RELATIVO ALL'ESERCIZIO: 2009	98.564,79			98.564,79
	TOT. GENERALE RISORSA 2210004	109.534,99			109.534,99

XVII LEGISLATURA - DISEGNI DI LEGGE E RELAZIONI - DOCUMENTI

Uff. Contabilità
AUTORITA' PORTUALE
DI PIOMBINO

RIACCERTAMENTO RESIDUI ATTIVI

ESERCIZIO : 2010 PAG. 7

ELABORAZIONE DEL 20/03/2011

COD. MINIST. 2220001 TITOLO .: 02 ENTRATE IN CONTO CAPITALE CATEGORIA: 22 TRASFER. CONTO CAPITALE
RISORSA .: 0001 TRASFERIMENTI DELLO STATO

ES NUM. MOVIMENTO	E S T R E M I	IMPORTO A INIZIO ANNO	RISCOSSIONI NELL'ESERCIZIO	MINORI/MAGGIORI ENTRATE	RESIDUO DA CONSERVARE
	TOT. RELATIVO ALL'ESERCIZIO: 1999	2.582.284,50			2.582.284,50
	TOT. RELATIVO ALL'ESERCIZIO: 2001	811.955,83			811.955,83
	TOT. RELATIVO ALL'ESERCIZIO: 2002	272.327,57			272.327,57
	TOT. RELATIVO ALL'ESERCIZIO: 2003	3.331.442,78			3.331.442,78
	TOT. RELATIVO ALL'ESERCIZIO: 2005	3.743.539,23	1.519.959,68	-166.817,11	2.056.762,44
	TOT. RELATIVO ALL'ESERCIZIO: 2006	1.566.158,85	9.590,19		1.556.568,66
	TOT. RELATIVO ALL'ESERCIZIO: 2007	1.653.418,80			1.653.418,80
	TOT. RELATIVO ALL'ESERCIZIO: 2008	7.676.883,65			7.676.883,65
	TOT. RELATIVO ALL'ESERCIZIO: 2009	6.340.622,54			6.340.622,54
	TOT. GENERALE RISORSA 2220001	27.978.633,75	1.529.549,87	-166.817,11	26.282.266,77

XVII LEGISLATURA - DISEGNI DI LEGGE E RELAZIONI - DOCUMENTI

Uff. Contabilita' RIACCERTAMENTO RESIDUI ATTIVI ESERCIZIO : 2010 PAG. 8
 AUTORI TA' FORUALE DI PIOMBINO ELABORAZIONE DEL 20/03/2011

COD. MINIST. 2220004 TITOLO .: 02 ENTRATE IN CONTO CAPITALE CATEGORIA: 22 TRASFER. CONTO CAPITALE RISORSA .: 0004 TRASF ENTI SETT PUBBLICO

ES NUM. MOVIMENTO	E S T R E M I	IMPOR TO A I N I Z I O A N N O	RISCOSSIONI NELL'ESERCIZIO	MINORI/MAGGIORI ENTRATE	RESIDUO DA CONSERVARE
	TOT. RELATIVO ALL'ESERCIZIO: 1999	1.068,71			1.068,71
	TOT. GENERALE RISORSA 2220004	1.068,71			1.068,71

XVII LEGISLATURA - DISEGNI DI LEGGE E RELAZIONI - DOCUMENTI

Uff. Contabilità
 AUTORITA' PORTUALE
 DI PIOMBINO

RIACCERTAMENTO RESIDUI ATTIVI

ESERCIZIO : 2010 PAG. 9
 ELABORAZIONE DEL 20/03/2011

COD. MINIST. 2230002 TITOLO .: 02 ENTRATE IN CONTO CAPITALE CATEGORIA: 23 ACCENSIONE DI PRESTITI
 RISORSA .: 0002 ASSUNZ ALTRI DEBITI FINAN

ES NUM. MOVIMENTO	E S T R E M I	IMPORTO A INIZIO ANNO	RISCOSSIONI NELL'ESERCIZIO	MINORI/MAGGIORI ENTRATE	RESIDUO DA CONSERVARE
	TOT. RELATIVO ALL'ESERCIZIO: 2005	,40			,40
	TOT. RELATIVO ALL'ESERCIZIO: 2009	7,00			7,00
	TOT. GENERALE RISORSA 2230002	7,40			7,40

XVII LEGISLATURA - DISEGNI DI LEGGE E RELAZIONI - DOCUMENTI

Uff. Contabilità
AUTORITA' PORTUALE
DI PIOMBINO

RIACCERTAMENTO RESIDUI ATTIVI

ESERCIZIO : 2010 PAG. 10

ELABORAZIONE DEL 20/03/2011

COD. MINIST. 3310001 TITOLO .: 03 ENTRATE PARTITE DI GIRO CATEGORIA: 31 PARTITE DI GIRO
RISORSA .: 0001 PARTITE DI GIRO

ES NUM. MOVIMENTO	E S T R E M I	IMPORTO A INIZIO ANNO	RISCOSSIONI NELL'ESERCIZIO	MINORI/MAGGIORI ENTRATE	RESIDUI DA CONSERVARE
	TOT. RELATIVO ALL'ESERCIZIO: 2001	48.202,42			48.202,42
	TOT. RELATIVO ALL'ESERCIZIO: 2002	72.303,97			72.303,97
	TOT. RELATIVO ALL'ESERCIZIO: 2003	17.460,79			17.460,79
	TOT. RELATIVO ALL'ESERCIZIO: 2005	306,63			306,63
	TOT. RELATIVO ALL'ESERCIZIO: 2006	1.296,00			1.296,00
	TOT. RELATIVO ALL'ESERCIZIO: 2008	10.540,17			10.540,17
	TOT. RELATIVO ALL'ESERCIZIO: 2009	56.811,20	25.549,64		31.261,56
	TOT. GENERALE RISORSA 3310001	206.921,18	25.549,64		181.371,54

XVII LEGISLATURA - DISEGNI DI LEGGE E RELAZIONI - DOCUMENTI

Uff. Contabilità
 AUTORITA' PORTUALE
 DI PIOMBINO

RIACCERTAMENTO RESIDUI ATTIVI

ESERCIZIO : 2010 PAG. 11

ELABORAZIONE DEL 20/03/2011

	ANNO:	RESIDUI ATTIVI	ATTIVI	IMPOR- TO A INIZIO ANNO	RISCOSSIONI NELL'ESERCIZIO	MINORI/MAGGIORI ENTRATE	RESIDUO DA CONSERVARE
TOT. GENERALE	1999	RESIDUI	ATTIVI	2.588.252,20			2.588.252,20
TOT. GENERALE	2000	RESIDUI	ATTIVI	5.678,12			5.678,12
TOT. GENERALE	2001	RESIDUI	ATTIVI	872.499,27			872.499,27
TOT. GENERALE	2002	RESIDUI	ATTIVI	354.150,74			354.150,74
TOT. GENERALE	2003	RESIDUI	ATTIVI	3.463.140,48			3.463.140,48
TOT. GENERALE	2004	RESIDUI	ATTIVI	2.733,77			2.733,77
TOT. GENERALE	2005	RESIDUI	ATTIVI	3.749.257,25	1.520.889,33	-166.917,11	2.088.367,47
TOT. GENERALE	2006	RESIDUI	ATTIVI	1.734.888,16	158.656,05		1.893.544,21
TOT. GENERALE	2007	RESIDUI	ATTIVI	1.851.221,81	193.145,39		2.044.367,20
TOT. GENERALE	2008	RESIDUI	ATTIVI	7.954.490,81	93.291,62	-2.207,10	8.245.574,33
TOT. GENERALE	2009	RESIDUI	ATTIVI	9.478.758,19	2.705.293,11	-1.600,75	12.182.450,55
TOT. GENERALE	RESIDUI	ATTIVI	ATTIVI	32.065.070,85	4.672.275,50	-170.624,96	27.222.170,39

XVII LEGISLATURA - DISEGNI DI LEGGE E RELAZIONI - DOCUMENTI

Uff. Contabilità
 AUTORITA' PORTUALE
 DI PIOMBINO

RIACCERTAMENTO RESIDUI PASSIVI

ESERCIZIO : 2010 PAG. 1

ELABORAZIONE DEL 20/03/2011

COD. MINIST. 1110001 TITOLO : 01 USCITE CORRENTI FUNZIONE : 11 FUNZIONAMENTO ONERI PER ORGANI ENTE
 SERVIZIO : 00 . INTERVEN. : 01

ES NUM. MOVIMENTO	E S T R E M I	IMPORTO A INIZIO ANNO	PAGAMENTI NELL'ESERCIZIO	ECONOM./INSUSS. PEREQUAZIONI	RESIDUO DA CONSERVARE
	TOT. RELATIVO ALL'ESERCIZIO: 2006				
	TOT. RELATIVO ALL'ESERCIZIO: 2007				
	TOT. RELATIVO ALL'ESERCIZIO: 2008	360,00		-360,00	
	TOT. RELATIVO ALL'ESERCIZIO: 2009	35.930,73	21.534,32		14.396,41
	TOT. GENERALE INTERVENTO 1110001	36.290,73	21.534,32	-360,00	14.396,41

XVII LEGISLATURA - DISEGNI DI LEGGE E RELAZIONI - DOCUMENTI

Uff. Contabilità
 AUTORITA' PORTUALE
 DI PIOMBINO

RIACCERTAMENTO RESIDUI PASSIVI

ESERCIZIO : 2010 PAG. 2

ELABORAZIONE DEL 20/03/2011

COD. MINIST. 1110002 TITOLO : 01 USCITE CORRENTI FUNZIONE : 11 FUNZIONAMENTO ONERI PER IL PERSONALE
 SERVIZIO: 00 . INTERVEN.: 02

ES NUM. MOVIMENTO	E S T R E M I	IMPORTO A INIZIO ANNO	PAGAMENTI NELL'ESERCIZIO	ECONOM./INSUSS. PEREZIONI	RESIDUO DA CONSERVARE
	TOT. RELATIVO ALL'ESERCIZIO: 2006	12.000,00		-12.000,00	
	TOT. RELATIVO ALL'ESERCIZIO: 2007	2.602,53		-2.602,53	
	TOT. RELATIVO ALL'ESERCIZIO: 2008	4.127,73	165,83	-51,90	3.910,00
	TOT. RELATIVO ALL'ESERCIZIO: 2009	120.932,91	114.607,35		6.325,56
	TOT. GENERALE INTERVENTO 1110002	139.663,17	114.773,18	-14.654,43	10.235,56

XVII LEGISLATURA - DISEGNI DI LEGGE E RELAZIONI - DOCUMENTI

Uff. Contabilità
AUTORITA' PORTUALE
DI PIOMBINO

RIACCERTAMENTO RESIDUI PASSIVI

ESERCIZIO : 2010 PAG. 3

ELABORAZIONE DEL 20/03/2011

ES. MOVIMENTO	E S T R E M I	IMPORTO A INIZIO ANNO	PAGAMENTI NELL'ESERCIZIO	ECONOM./INSUSS. PEREZIONI	RESIDUO DA CONSERVARE
	TOT. RELATIVO ALL'ESERCIZIO: 2006				
	TOT. RELATIVO ALL'ESERCIZIO: 2007	45.117,96	2.496,00	-42.621,96	
	TOT. RELATIVO ALL'ESERCIZIO: 2008	21.450,66	7.559,68	-105,43	13.785,55
	TOT. RELATIVO ALL'ESERCIZIO: 2009	117.254,23	107.390,18		9.864,05
	TOT. GENERALE INTERVENTO 1110003	183.822,85	117.445,86	-42.727,39	23.649,60

COD. MINIST. 1110003 TITOLO : 01 USCITE CORRENTI FUNZIONE : 11 FUNZIONAMENTO BENI DI CONSUMO E SERVIZI
SERVIZIO: 00 . INTERVEN.: 03

XVII LEGISLATURA - DISEGNI DI LEGGE E RELAZIONI - DOCUMENTI

Uff. Contabilità,
 AUTORITA' PORTUALE
 DI PIOMBINO

RIACCERTAMENTO RESIDUI PASSIVI

ESERCIZIO : 2010 PAG. 4

ELABORAZIONE DEL 20/03/2011

COD. MINIST. 1120001 TITOLO.: 01 USCITE CORRENTI FUNZIONE.: 12 INTERVENTI DIVERSI
 SERVIZIO: 00 . SERVIZIO: 01 PRESTAZIONI ISTITUZIONALI

ES	NUM. MOVIMENTO	E S T R E M I	IMPORTO A INIZIO ANNO	PAGAMENTI NELL'ESERCIZIO	ECONOM./INSUSS. PERENZIONI	RESIDUO DA CONSERVARE
		TOT. RELATIVO ALL'ESERCIZIO: 2006				
		TOT. RELATIVO ALL'ESERCIZIO: 2007	4.391,68		-4.391,68	
		TOT. RELATIVO ALL'ESERCIZIO: 2008	27.606,69	8.984,00	-3.916,26	14.706,43
		TOT. RELATIVO ALL'ESERCIZIO: 2009	765.517,00	737.585,10		27.931,90
		TOT. GENERALE INTERVENTO 1120001	797.515,37	746.569,10	-8.307,94	42.638,33

XVII LEGISLATURA - DISEGNI DI LEGGE E RELAZIONI - DOCUMENTI

Uff. Contabilità,
 AUTORITA' PORTUALE
 DI PIOMBINO

RIACCERTAMENTO RESIDUI PASSIVI

ESERCIZIO : 2010 FAG. 5
 ELABORAZIONE DEL 20/03/2011

COD. MINIST. 1120002 TITOLO.: 01 USCITE CORRENTI FUNZIONE.: 12 INTERVENTI DIVERSI
 SERVIZIO: 00. SERVIZIO: 02 TRASFERIMENTI PASSIVI INTERVEN.: 02

ES	NUM. MOVIMENTO	E S T R E M I	IMPOR TO A INIZIO ANNO	PAGAMENTI NELL'ESERCIZIO	ECONOM./INSUSS. PERENZIONI	RESIDUO DA CONSERVARE
		TOT. RELATIVO ALL'ESERCIZIO: 2006				
		TOT. RELATIVO ALL'ESERCIZIO: 2007				
		TOT. RELATIVO ALL'ESERCIZIO: 2008	3.344,01		-3.344,01	
		TOT. RELATIVO ALL'ESERCIZIO: 2009	144.275,84	133.181,10		11.094,74
		TOT. GENERALE INTERVENTO 1120002	147.619,85	133.181,10	-3.344,01	11.094,74

XVII LEGISLATURA - DISEGNI DI LEGGE E RELAZIONI - DOCUMENTI

Uff. Contabilità,
 AUTORITÀ PORTUALE
 DI PIOMBINO

ESERCIZIO : 2010 PAG. 6
 ELABORAZIONE DEL 20/03/2011

RIACCERTAMENTO RESIDUI PASSIVI

FUNZIONE : 12 INTERVENTI DIVERSI
 INTERVEN.: 04 ONERI TRIBUTARI

COD. MINIST. 1120004 TITOLO.: 01 USCITE CORRENTI
 SERVIZIO: 00 .

ES	NUM. MC/TIMENTO	E S T R E M I	IMPORTO A INIZIO ANNO	PAGAMENTI NELL'ESERCIZIO	ECONOM./INSUSS. PEREZZIONI	RESIDUO DA CONSERVARE
		TOT. RELATIVO ALL'ESERCIZIO: 2009	15.331,00	15.331,00		
		TOT. GENERALE INTERVENTO 1120004	15.331,00	15.331,00		

XVII LEGISLATURA - DISEGNI DI LEGGE E RELAZIONI - DOCUMENTI

Uff. Contabilità, AUTORITA' PORTUALE DI PIOMBINO
 RIACCERTAMENTO RESIDUI PASSIVI
 ESERCIZIO : 2010 PAG. 7
 ELABORAZIONE DEL 20/03/2011

COD. MINIST. 1120005 TITOLO : 01 USCITE CORRENTI FUNZIONE : 12 INTERVENTI DIVERSI
 SERVIZIO: 00 , SERVIZIO: 05 POSTE CORRETTI E COMPENS

ES MOVIMENTO	NUM.	E S T R E M I	IMPORTO		ECONOM./INSUSS. PEREZZIONI	RESIDUI DA CONSERVARE
			A INIZIO ANNO	PAGAMENTI NELL'ESERCIZIO		
		TOT. RELATIVO ALL'ESERCIZIO: 2008	1,00			1,00
		TOT. GENERALE INTERVENTO 1120005	1,00			1,00

XVII LEGISLATURA - DISEGNI DI LEGGE E RELAZIONI - DOCUMENTI

Uff. Contabilità,
AUTORITA' PORTUALE
DI PIOMBINO

RIACCERTAMENTO RESIDUI PASSIVI

ESERCIZIO : 2010 PAG. 8

ELABORAZIONE DEL 20/03/2011

COD. MINIST. 1120006 TITOLO.: 01 USCITE CORRENTI FUNZIONE.: 12 INTERVENTI DIVERSI
SERVIZIO: 00 SERVIZIO.: 06 INTERVEN.: 06 USCITE NON CLASSIFICABIL-

ES	NUM. MOVIMENTO	E S T R E M I	IMPORTO A INIZIO ANNO	PAGAMENTI NELL'ESERCIZIO	ECONOM./INSUSS. PENZIONI	RESIDUO DA CONSERVARE
		TOT. RELATIVO ALL'ESERCIZIO: 2006				
		TOT. RELATIVO ALL'ESERCIZIO: 2007	171.477,81	170.817,32	-660,49	
		TOT. RELATIVO ALL'ESERCIZIO: 2008	152.738,20	142.986,28		9.751,92
		TOT. RELATIVO ALL'ESERCIZIO: 2009	234.401,46	2.029,65		232.371,81
		TOT. GENERALE INTERVENTO 1120006	558.617,47	315.833,25	-660,49	242.123,73

XVII LEGISLATURA - DISEGNI DI LEGGE E RELAZIONI - DOCUMENTI

Uff. Contabilità
AUTORITA' PORTUALE
DI PIOMBINO

RIACCERTAMENTO RESIDUI PASSIVI

ESERCIZIO : 2010 PAG. 9

ELABORAZIONE DEL 27/03/2011

COD. MINIST. 2210001 TITOLO : 02 USCITE IN CONTO CAPITALE FUNZIONE : 21 INVESTIMENTI BENI USO DUR. OPERE IMMOB.
SERVIZIO: 00 . INTERVEN.: 01

ES MOVIMENTO	NUM.	E S T R E M I	IMPORTO A INIZIO ANNO	PAGAMENTI NELL'ESERCIZIO	ECONOM./INSUSS. PEREQUAZIONI	RESIDUI DA CONSERVARE
		TOT. RELATIVO ALL'ESERCIZIO: 2000	774.417,78	137.927,56	-40.991,63	595.498,59
		TOT. RELATIVO ALL'ESERCIZIO: 2001	18.651,10			18.651,10
		TOT. RELATIVO ALL'ESERCIZIO: 2002	37.674,68			37.674,68
		TOT. RELATIVO ALL'ESERCIZIO: 2003	220.885,06			220.885,06
		TOT. RELATIVO ALL'ESERCIZIO: 2004	154.244,02	144.077,60		10.166,42
		TOT. RELATIVO ALL'ESERCIZIO: 2005	25.994.040,39	2.044.201,10	-224.376,30	23.725.462,99
		TOT. RELATIVO ALL'ESERCIZIO: 2006	274.299,96	28.313,13		245.986,83
		TOT. RELATIVO ALL'ESERCIZIO: 2007	2.097.596,50	306.556,33		1.791.040,17
		TOT. RELATIVO ALL'ESERCIZIO: 2008	14.068.978,69	90.557,87		13.978.420,82
		TOT. RELATIVO ALL'ESERCIZIO: 2009	9.312.949,44	1.119.228,20		8.193.721,24
		TOT. GENERALE INTERVENTO 2210001	52.953.737,62	3.870.861,79	-265.367,93	48.817.507,90

XVII LEGISLATURA - DISEGNI DI LEGGE E RELAZIONI - DOCUMENTI

Uff. Contabilità,
AUTORITA' PORTUALE
DI PIOMBINO

RIACCERTAMENTO RESIDUI PASSIVI

ESERCIZIO : 2010 PAG. 10
ELABORAZIONE DEL 20/03/2011

COD. MINIST. 2210002 TITOLO.: 02 USCITE IN CONTO CAPITALE FUNZIONE.: 21 INVESTIMENT-
SERVIZIO: 00 . SERVIZIO: 02 IMMOBILIZZAZIONI TECNICHE

ES MOVIMENTO	E S T R E M I	IMPORTO A INIZIO ANNO	PAGAMENTI NELL'ESERCIZIO	ECONOM./INSUSS. PEREZZIONI	RESIDUO DA CONSERVARE
	TOT. RELATIVO ALL'ESERCIZIO: 2004				
	TOT. RELATIVO ALL'ESERCIZIO: 2005	108,40		-108,40	
	TOT. RELATIVO ALL'ESERCIZIO: 2006				
	TOT. RELATIVO ALL'ESERCIZIO: 2007				
	TOT. RELATIVO ALL'ESERCIZIO: 2009	21.236,76	21.236,76		
	TOT. GENERALE INTERVENTO 2210002	21.345,16	21.236,76	-108,40	

XVII LEGISLATURA - DISEGNI DI LEGGE E RELAZIONI - DOCUMENTI

Uff. Contabilità
AUTORITA' PORTUALE
DI PIOMBINO

RIACCERTAMENTO RESIDUI PASSIVI

ESERCIZIO : 2019 PAG. 11

ELABORAZIONE DEL 20/03/2011

COD. MINIST. 2210005 TITOLO : 02 USCITE IN CONTO CAPITALE FUNZIONE : 21 INVESTIMENTI
SERVIZIO: 00 . SERVIZIO.: 05 INDENNITA' DI ANZIANITA'

ES NUM. MOVIMENTO	E S T R E M I	IMPORTO A INIZIO ANNO	PAGAMENTI NELL'ESERCIZIO	ECONOM./INSUSS. PEREQUAZIONI	RESIDUO DA CONSERVARE
	TOT. RELATIVO ALL'ESERCIZIO: 2008	46.135,74			46.135,74
	TOT. RELATIVO ALL'ESERCIZIO: 2009	59.300,00			59.300,00
	TOT. GENERALE INTERVENTO 2210005	105.435,74			105.435,74

XVII LEGISLATURA - DISEGNI DI LEGGE E RELAZIONI - DOCUMENTI

Uff. Contabilità
 AUTORITA' PORTUALE
 DI PIOMBINO

RIACCERTAMENTO RESIDUI PASSIVI

ESERCIZIO : 2010 PAG. 12

ELABORAZIONE DEL 20/03/2011

COD. MINIST. 2220005 TITOLO.: 02 USCITE IN CONTO CAPITALE FUNZIONE.: 22 ONERI COMUNI ESTINZIONE DEBITI DIVERSI
 SERVIZIO.: 00 . INTERVEN.: 05

ES	NUM. MOVIMENTO	E S T R E M I	IMPORTO A INIZIO ANNO	PAGAMENTI NELL'ESERCIZIO	ECONOM./INSUSS. PERENZIONI	RESIDUO DA CONSERVARE
		TOT. RELATIVO ALL'ESERCIZIO: 1999	14.460,79			14.460,79
		TOT. RELATIVO ALL'ESERCIZIO: 2000	3.108,55			3.108,55
		TOT. RELATIVO ALL'ESERCIZIO: 2005	38.884,66			38.884,66
		TOT. RELATIVO ALL'ESERCIZIO: 2006	3.962,92			3.962,92
		TOT. RELATIVO ALL'ESERCIZIO: 2007	854,90			854,90
		TOT. RELATIVO ALL'ESERCIZIO: 2008	48.477,00			48.477,00
		TOT. RELATIVO ALL'ESERCIZIO: 2009	45.865,57			45.865,57
		TOT. GENERALE INTERVENTO 2220005	155.614,39			155.614,39

XVII LEGISLATURA - DISEGNI DI LEGGE E RELAZIONI - DOCUMENTI

Uff. Contabilità
AUTORITA' PORTUALE
DI PIOMBINO

RIACCERTAMENTO RESIDUI PASSIVI

COD. MINIST. 3310001

TITOLO.: 03 PARTITE DI GIRO
SERVIZIO: 00

FUNZIONE.: 31 USCITE PARTE DI GIRO
INTERVEN.: 01 PARTITE DI GIRO

ESERCIZIO : 2010 PAG. 13
ELABORAZIONE DEL 20/03/2011

ES NUM. MOVIMENTO	E S T R E M I	IMPORTO A INIZIO ANNO	PAGAMENTI NELL'ESERCIZIO	ECONOM./INSUSS. PEREZZIONI	RESIDUO DA CONSERVARE
	TOT. RELATIVO ALL'ESERCIZIO: 2000	347,24			347,24
	TOT. RELATIVO ALL'ESERCIZIO: 2001	278,20			278,20
	TOT. RELATIVO ALL'ESERCIZIO: 2002	1.996,15			1.996,15
	TOT. RELATIVO ALL'ESERCIZIO: 2003	1.120,30			1.120,30
	TOT. RELATIVO ALL'ESERCIZIO: 2004	1.578,49			1.578,49
	TOT. RELATIVO ALL'ESERCIZIO: 2005	1.627,91			1.627,91
	TOT. RELATIVO ALL'ESERCIZIO: 2006	31.784,22	30.546,43		1.237,79
	TOT. RELATIVO ALL'ESERCIZIO: 2007	22.269,77	21.339,71		930,06
	TOT. RELATIVO ALL'ESERCIZIO: 2008	1.858,88			1.858,88
	TOT. RELATIVO ALL'ESERCIZIO: 2009	119.942,73	119.942,73		
	TOT. GENERALE INTERVENTO 3310001	182.803,89	171.828,87		10.975,02

XVII LEGISLATURA - DISEGNI DI LEGGE E RELAZIONI - DOCUMENTI

Off. Contabilità,
AUTORITÀ PORTUALE
DI PIOMBINO

ESERCIZIO : 2010 FAG. 14

RIACCERTAMENTO RESIDUI PASSIVI

ELABORAZIONE DEL 20/03/2011

	ANNO:	IMPOR- TO A INIZIO ANNO	PAGAMENTI NELL'ESERCIZIO	ECONOM./INSUSS. PEREZZIONI	RESIDUO DA CONSERVARE
TOT. GENERALE	1999	14.460,79			14.460,79
TOT. GENERALE	2000	777.873,57			598.954,30
TOT. GENERALE	2001	18.929,30			18.929,30
TOT. GENERALE	2002	39.670,83	137.927,56	-40.991,63	39.670,83
TOT. GENERALE	2003	222.005,36			222.005,36
TOT. GENERALE	2004	155.822,51	144.077,60		11.744,91
TOT. GENERALE	2005	26.034.661,36	2.044.201,10	-224.484,70	23.765.375,56
TOT. GENERALE	2006	322.047,10	58.359,56	-12.000,00	267.396,66
TOT. GENERALE	2007	2.344.311,15	501.209,36	-50.276,66	1.792.825,19
TOT. GENERALE	2008	14.375.078,60	250.253,66	-7.777,60	14.117.047,39
TOT. GENERALE	2009	10.862.937,67	3.382.066,39		18.600.971,29
TOT. GENERALE	PASSIVI	55.297.796,24	5.526.595,23	-335.530,59	49.433.672,42

Autorità Portuale di Piombino

Ente di diritto pubblico - Legge 28 gennaio 1994, n.84
PIAZZALE PREMUDA - TEL. (0565) 22.92.10 - FAX (0565) 22.92.29

Il sottoscritto Luciano Guerrieri, in qualità di Presidente dell'Autorità Portuale di Piombino, in relazione al rendiconto generale per l'anno 2010

ATTESTA

che non esistono, alla chiusura dell'esercizio, gestioni fuori bilancio

Piombino 19 aprile 2011



IL PRESIDENTE
Luciano GUERRIERI

AUTORITÀ PORTUALE DI PIOMBINO

ESERCIZIO 2011

RELAZIONE DEL PRESIDENTE

AUTORITÀ PORTUALE DI PIOMBINO

ENTE DI DIRITTO PUBBLICO – LEGGE 28 GENNAIO 1994, N. 84

Piazzale Premuda – tel. (0565) 229.210 – fax (0565) 229.229

Codice Fiscale 90015100499

NOTA INTEGRATIVA AL RENDICONTO GENERALE 2011

Nel corso dell'anno 2011 l'andamento della gestione finanziaria ha fatto registrare un totale delle entrate correnti pari a €.7.273.413,46 con una diminuzione rispetto al precedente esercizio di oltre il 12%. Gli accertamenti delle entrate tributarie (tasse sulle merci imbarcate e sbarcate, tassa erariale, tassa d'ancoraggio e proventi di autorizzazioni per operazioni portuali) sono stati minori delle previsioni dell'esercizio finanziario 2011 per €.92.940,85 a causa di un calo dei traffici nell'ultima parte dell'anno. I proventi della tariffa automezzi e passeggeri sbarcati ed imbarcati sono stati minori delle previsioni di €.34.682,36 in calo rispetto ai risultati degli ultimi anni. La differenza fra previsioni ed accertamenti risiede nel fatto che le previsioni di entrata, che erano state comunque formulate, come di consuetudine, con prudenza, e la conferma dei dati definitivi delle entrate è arrivata nell'ultimo periodo dell'anno e in sede di scritture di chiusura, troppo tardi perché le stesse potessero essere recepite da un'apposita variazione di bilancio.

Per le spese correnti sono state realizzate economie di spesa per €.707.410,34 di fronte a previsioni di spesa per €.7.540.990,00. Tali economie di spesa riguardano in particolare gli oneri per gli organi dell'Autorità Portuale per €.12.701,50, gli oneri per il personale in attività di servizio per €.137.028,67, le uscite per l'acquisto di beni di consumo e di servizi per €.86.302,95, le uscite per prestazioni istituzionali per €.51.603,19 e i trasferimenti passivi per €.242.228,34 .

L'anno si chiude con un avanzo di amministrazione pari a €30.354.607,89 (quello del 2010 era di €32.809.809,93) che risulta composto nei residui attivi per i seguenti importi da contributi pubblici: contributo Ministero Infrastrutture e Trasporti per manutenzione straordinaria opere portuali (1.379.686,66), contributo Ministero Infrastrutture e Trasporti D. G. per le Infrastrutture della Navigazione Marittima ed Interna per la realizzazione di opere infrastrutturali (5.076.065,94), contributi per trasferimenti dall'UE 1.068,71, assunzione di mutui per la realizzazione di opere infrastrutturali (leggi 488/1999 e 388/2000 che rifinanziano la Legge 30.11.98 n°413 art 9) D. M. 2 maggio 2001, D.M. 3 giugno 2004 del Ministero delle Infrastrutture e Trasporti (17.684.915,92) e legge 296/2007, contributo della provincia di Livorno per l'attrezzatura dei porti pesca (308.664,70) e i contributi per trasferimenti del commissario di governo per l'emergenza bonifiche regione Campania (Bagnoli) per la realizzazione opere dell'A.P.Q. (22.109,42). I suddetti contributi risultano essere bilanciati da corrispondenti residui passivi per realizzazione di opere infrastrutturali.

Il contributo Ministero Infrastrutture e Trasporti per escavazione fondali del porto (2.582.284,50) e il contributo del Ministero Ambiente e tutela del territorio e mare per la realizzazione di opere dell'A.P.Q (15.122.433,18) sono invece vincolati alla realizzazione di opere infrastrutturali da impegnare nel corso dell'anno 2012.

Dall'anno 2004 l'Autorità Portuale di Piombino non riceve più alcun contributo in conto esercizio.

La composizione dei residui attivi per ammontare e per anno di formazione è rappresentata nella seguente tabella:

Provenienza residui attivi	
Anno di provenienza	importo
1999	2.588.252,20
2000	5.678,12
2001	865.068,63
2002	316.476,06
2003	3.435.603,41
2004	2.732,44
2005	898.748,40

2006	1.574.972,11
2007	85.581,67
2008	7.126.040,13
2009	6.530.274,60
2010	283.787,70
Totale residui anni precedenti al 2011	23.713.215,47
Residui attivi formatisi nel 2011	7.686.269,08

Il grado di esigibilità dei residui attivi si valuta alto per tutti, in considerazione del fatto che i residui di parte corrente sono composti da tributi che sono versati periodicamente dall'agenzia delle dogane, da tariffe versate periodicamente da compagnie di navigazione ed agenti marittimi e da canoni di concessione e quote condominiali per i quali sono molto rari i casi di contenzioso. I residui in conto capitale sono tutti garantiti da convenzioni stipulate con Pubbliche Amministrazioni o altri enti pubblici. Solo per quanto riguarda il contributo del Ministero delle Infrastrutture e dei Trasporti per l'escavazione dei fondali del porto di Piombino per l'importo di €2.582.284,50, si deve evidenziare che lo stesso pur garantito da due convenzioni stipulate con il Ministero pare soggetto a procedura di liquidazione all'interno del Fondo Gestione Istituti Contrattuali Lavoratori Portuali, che come comunicato in data 28 febbraio 2012 garantirebbe solo il 58% del contributo. Se tale situazione fosse confermata da un apposito provvedimento del Ministro di revoca o cambiamento delle convenzioni, alla fine dell'esercizio finanziario 2012 si procederà alla riduzione dei corrispondenti residui attivi. I residui attivi, in conformità alle prescrizione dell'articolo 15 comma 5 del vigente regolamento di amministrazione e contabilità, sono compresi fra le attività dello stato patrimoniale (nei crediti).

La composizione dei residui passivi per ammontare e per anno di formazione è rappresentata nella seguente tabella:

Provenienza residui passivi	
Anno di provenienza	importo
1999	11.878,51
2000	588.954,38
2001	278,20

2002	1.996,15
2003	107.473,01
2004	1.578,49
2005	22.850.901,13
2006	236.580,30
2007	1.061.293,19
2008	12.858.764,45
2009	8.150.832,19
2010	379.520,37
Totale residui anni precedenti al 2011	46.250.050,37
Residui passivi formatisi nel 2011	7.606.713,23

I residui passivi, in conformità alle prescrizione dell'articolo 20 comma 7 del vigente regolamento di amministrazione e contabilità, sono compresi fra le passività dello stato patrimoniale (nei debiti). Nei residui passivi sono comprese le somme necessarie alla realizzazione del I banchinamento della variante II del porto di Piombino, che risulta a residuo per €22.531.379,75 dall'anno 2005 e €10.790.000,00 dall'anno 2008, e che è stato oggetto di procedure di gara europea conclusasi nel corso del mese di dicembre 2011 con l'aggiudicazione all'impresa vincitrice. Sono altresì presenti nei residui passivi ingenti somme destinate alla realizzazione di importanti opere infrastrutturali ricomprese in importanti accordi di programma quadro e in buona sostanza anche nell'intesa Governo-Regione Toscana, per la cui realizzazione si rende necessario un rilevante arco temporale. Per alcune di queste opere non sono ancora iniziati i lavori, anche per lunghe procedure richieste in sede di Ministero dell'Ambiente, ma è già stata avviata la procedura concorsuale, per tale motivo è stato ritenuto un fattore strategico mantenerli nei residui (con il riaccertamento di fine esercizio) al fine di potere da una parte continuare la realizzazione delle opere dall'altra di iniziarle immediatamente alla conclusione delle procedure concorsuali.

Si evidenzia in particolare che nei capitoli in conto capitale buona parte dei residui passivi fanno parte di impegni assunti a fronte di prestazioni non ancora rese al termine dell'esercizio finanziario, come evidenziato nella seguente tabella:

Capitolo	Residui passivi per prestazioni non ancora rese al termine dell'esercizio finanziario
21140	72.709,85
21141	191.482,38
21151	378.221,45
21152	150.060,09
21153	40.535,80
21154	132.207,65
21159	49.766.593,83
21160	738.815,00
Totale	51.504.161,79

Le disponibilità liquide al 31/12/2011 ammontano a €. 52.811.886,94, e sono suddivise nel saldo di C/C della contabilità speciale di Tesoreria acceso presso la sezione provinciale della Banca d'Italia per €. 52.724.603,06 e nel saldo C/C della contabilità di Tesoreria acceso presso il tesoriere dell'Autorità Portuale di Piombino (Monte dei Paschi di Siena filiale di Piombino) per €. 87.283,88. Si evidenzia che dall'anno 2010 risulta chiuso il conto corrente postale precedentemente intestato all'Autorità Portuale. Nel corso dell'esercizio finanziario 2011 l'Autorità Portuale di Piombino ha provveduto ad acquisire alcune immobilizzazioni tecniche relativamente a computer e materiale informatico per €. 9.390,12 (cat 3). Sono stati acquistati mobili e macchine ordinarie da ufficio per un valore di €. 11.460,00 (cat 1).

Con Determina del Segretario generale n. 68/11 del 16 marzo 2011, nella categoria III relativa a computer e materiale informatico, è stato scaricato un bene (HP Designjet 1055CM num. Inv. 149) totalmente ammortizzato per un valore del costo storico di €.10.101,90 e fondo di ammortamento di €.10.101,90. Ne consegue che è diminuito il corrispondente importo nelle immobilizzazioni materiali e nei fondi di ammortamento.

Per le immobilizzazioni immateriali il fondo di ammortamento alla fine dell'esercizio 2010 ammontava a €. 2.253.003,76 e la quota a carico dell'esercizio 2011 è pari a €. 603.372,56 (quota ammortamento basato su utilità futura di venti anni). Per le immobilizzazioni materiali il fondo di ammortamento alla fine dell'esercizio 2010 ammontava a €.255.459,10 per gli immobili, €.33.129,70 per gli automezzi e €.473.411,64 per gli altri beni (mobili e macchine da ufficio computer

libri e arredi) e la quota a carico dell'esercizio 2011 è pari €.26.088,98 per gli immobili, €.53.215,24 per gli altri beni (mobili e macchine da ufficio), €.1.992,00 per i natanti.

Nelle passività compare il fondo per il trattamento di fine rapporto di lavoro subordinato per un ammontare di €.462.923,69, in esso sono state accantonate le somme fino all'anno 2011 ed è il risultato del fondo al 2010 di €.373.979,58, della quota T.F.R. a carico del 2011 €.108.342,11 e del T.F.R. liquidato come anticipo ai dipendenti nel 2011 per €.19.398,00. Nelle attività è iscritto il credito nei confronti delle assicurazioni per la polizza TFR per €.71.203,54.

Le partecipazioni in altri enti sono relative alla partecipazione dell'Autorità Portuale di Piombino nella società Port Security Piombino Srlu per €.100.000,00 e nella società per la promozione del corridoio Tirreno-Brennero (TIBRE S.p.A.) per €.2.111,83.

I crediti sono diminuiti, nel corso del 2011 rispetto al 2010, di €.535.121,54; i debiti hanno registrato, nello stesso periodo, una diminuzione di €.24.439,74.

Il patrimonio netto dell'Autorità Portuale di Piombino è diminuito nel corso dell'esercizio finanziario 2011 di €.305.438,66.

Nei risconti attivi è presente quella parte di costi ad utilità differita, ovvero impegnati nel corso dell'esercizio 2011 ma che saranno utilizzati nell'esercizio 2012, in particolare sono stati calcolati il conto di credito per la corrispondenza postale (€.686,60), le polizze assicurative a cavallo dei due esercizi suddetti (€.49,170,08), i servizi di assistenza per programmi e macchine da ufficio con canone anticipato (€.1.959,21) e l'abbonamento periodico a riviste cartacee e digitali (€.4.324,02) per la parte di spettanza del successivo esercizio.

Il conto economico presenta un disavanzo economico di €.305.438,66 ed una differenza tra valore e costi della produzione di €.330.222,91.

L'emolumento complessivamente spettante agli organi di amministrazione nell'anno 2011 è pari a €.219.725,30, mentre quello spettante agli organi di controllo nello stesso periodo è pari a €.23.824,15. Tali compensi sono stati erogati nella misura del 90% (escluse le competenze arretrate degli esercizi 2009-2010 in conseguenza della sentenza del T.A.R. Lazio del 5 maggio 2011 riguardante

l'annullamento della disposizione di riduzione del 10% degli emolumenti dei presidenti delle Autorità Portuali per gli anni 2009 e 2010) della quota spettante agli organi di amministrazione e controllo, in quanto dal 1 gennaio 2011 l'Autorità Portuale di Piombino attua la riduzione del 10% prevista del decreto 78/10.

A seguito delle comunicazioni: "Autorità Portuali- Incongruenza tra risultato economico e variazioni del patrimonio netto" da parte del Ministero delle Infrastrutture e dei Trasporti in data 16 settembre 2002 e "Linee guida sulla rappresentazione contabile di talune poste di bilancio" da parte del Ministero dell'Economia e delle Finanze in data 9 ottobre 2002, nel conto economico e nello stato patrimoniale sono state aggiunte (dal 2001) le opportune voci per rappresentare correttamente le poste più significative del bilancio economico-patrimoniale. L'obiettivo indicato dal Ministero delle Infrastrutture e dei Trasporti è quello di conseguire la concordanza tra risultato economico (avanzo o disavanzo) e variazione del patrimonio netto (aumento o decremento). Nel presente bilancio, come già nel conto economico e nello stato patrimoniale dei precedenti anni, sono stati allocati nel punto I "Immobilizzazioni immateriali fra le "manutenzioni straordinarie e migliorie su beni di terzi" la parte degli oneri pluriennali effettivamente acquisita alla data del 31.12.2011 (che sono ammortizzate in base al criterio dell'utilità futura), mentre sono evidenziate nelle "immobilizzazioni in corso e acconti" quelle spese presenti nel conto del bilancio ma non ancora pagate. Vengono evidenziate, nelle immobilizzazioni nel punto II "Immobilizzazioni materiali, le "immobilizzazioni in corso e acconti" per i beni di proprietà dell'Autorità Portuale di Piombino.

Negli immobilizzazioni immateriali figurano le spese in conto capitale impegnate nel corso degli esercizi finanziari 2001, 2002, 2003, 2004, 2006, 2007, 2008, 2009, 2010 e 2011 risultanti dalla differenza tra il totale delle uscite in conto capitale impegnate e le entrate in conto capitale accertate nello stesso periodo. In esse sono comprese le uscite della categoria 2.1.1 del titolo II delle uscite e la parte portata a residuo del versamento della polizza T.F.R.. Infatti per la polizza T.F.R figura nelle attività dello stato patrimoniale un'apposita voce denominata "Crediti finanziari diversi", che viene incrementata ogni anno per la quota versata effettivamente

all'assicurazione, mentre le cifre impegnate in competenza, e portate a residuo, devono essere necessariamente fatte figurare in un'altra voce dell'attivo patrimoniale per ottenere la concordanza fra avanzo economico e patrimonio netto (nello stato patrimoniale è presente, su richiesta del Ministero delle Infrastrutture e dei Trasporti ed a partire dal rendiconto generale per l'anno 2009, in quanto non indicata nel vigente regolamento di amministrazione e contabilità, la voce "VIII Avanzi (Disavanzi) economici portati a nuovo" che indica i risultati economici degli anni precedenti a quello cui si riferisce il bilancio, e che riporta tale dato per differenza in considerazione dell'incongruenza dei risultati economici e dei patrimoni netti precedenti "Linee guida sulla rappresentazione contabile di talune poste di bilancio").

Nei beni in corso di acquisizione figurano quelle somme impegnate in competenza a fronte delle quali saranno acquisiti beni patrimoniali in un esercizio successivo (a seguito dell'acquisizione la cifra corrispondente sarà diminuita dagli oneri pluriennali e inserita nelle pertinenti immobilizzazioni).

Sono stati accertati contributi per la realizzazione di opere di grande infrastrutturazione minori degli impegni presi per le stesse opere (differenza a carico della disponibilità dei fondi propri dell'Autorità Portuale di Piombino). Infatti nei capitoli delle entrate relativi ai contributi pubblici sono state accertate le seguenti somme:

- 22115 €2.300.000,00;
- 22135 € 27.537,07;
- 22150 €3.844.792,61;
- 22325 €308.664,70;
- 22421 €22.109,42;

Il Totale risulta essere di €6.503.103,80.

Oltre al suddetto importo deve essere considerato anche la somma di €330.484,58 rappresentante l'utilizzazione nel corso del 2011 del contributo di €18.100.000,00 versato dal Ministero dell'Ambiente nell'anno 2008 in seguito alla stipula dell'accordo di programma quadro in data 21 dicembre 2007 "per gli interventi di

bonifica negli ambiti marino-costieri presenti all'interno dei siti di bonifica di interesse nazionale di Piombino e Napoli Bagnoli-Coroglio e per lo sviluppo di Piombino attraverso al realizzazione di nuove infrastrutture”.

Nei capitoli delle spese in conto capitale per la progettazione e la realizzazione di opere e manutenzioni straordinarie sono state impegnate le seguenti somme:

- 21140 € 20.000,00;
- 21141 € 159.441,43;
- 22151 € 740.466,52;
- 22152 € 81.912,50;
- 22153 € 118.007,88;
- 22154 € 144.969,50;
- 22155 € 6.700,00;
- 22159 € 8.040.573,47;

Il Totale risulta essere di € 9.312.071,30.

La differenza fra € 9.312.071,30 e € 6.503.103,80 più € 330.484,58 è pari a € 2.478.482,92 ed è stata iscritta per l'importo di € 1.687.778,45 nello stato patrimoniale fra le immobilizzazioni in corso e acconti (in quanto portato a residuo alla data del 31.12.2011), e per l'importo di € 790.704,47 nello stato patrimoniale fra le manutenzioni straordinarie e migliorie su beni di terzi (in quanto pagato alla data del 31.12.2011). Suddetti movimenti sono illustrati nel seguente prospetto

XVII LEGISLATURA – DISEGNI DI LEGGE E RELAZIONI - DOCUMENTI

<i>Descrizione</i>	<i>Conto economico</i>	<i>Conto del Bilancio</i>	<i>Stato patrimoniale</i>
		Entrate Titolo II UPB 2.2	
Contributi in conto capitale accertati nel 2011		€ 6.503.103,80	
Contributi in conto capitale accertati nel 2008 e utilizzati nel 2011 (presenti nell'avanzo di amministrazione e nell'attivo patrimoniale)		€ 383.011,24	Contributi in conto capitale (a destinazione vincolata) € 15.452.917,76- € 330.484,58 = 15.122.433,18
		Uscite Titolo II categoria 2.1.1	
Spese impegnate in conto capitale nel 2011		€ 9.312.071,30	
Differenza spese in conto capitale finanziate con entrate correnti		€ 2.478.482,92	
Spese in conto capitale finanziate con entrate correnti pagate nel 2011		€ 790.704,47	Maggiori debiti e maggiori manutenzioni straordinarie e migliorie su beni di terzi € 790.704,47
Spese in conto capitale finanziate con entrate correnti portate a residuo nel 2011		€ 1.687.778,45	Maggiori debiti e maggiori immobilizzazioni in corso e acconti € 1.687.778,45

Nel conto economico sono presenti dall'anno 2004 due elementi (senza i quali non vi sarebbe stata concordanza fra avanzo economico e incremento del patrimonio netto), utilizzando una denominazione già presente all'interno delle istruzioni generali agli enti portuali e alle aziende dei mezzi meccanici e dei magazzini (utilizzate fino all'esercizio finanziario 1999) e del D.P.R. n 696 del 1979. Tali elementi erano denominati "Variazioni patrimoniali straordinarie" e inserite al punto d) dei "Proventi straordinari" e al punto c) degli "Oneri straordinari".

Dal conto del bilancio 2008, con il nuovo regolamento di amministrazione e contabilità) le variazioni patrimoniali straordinarie sono sostituite dalla voce E) PROVENTI E ONERI STRAORDINARI.

Nelle sopravvenienze attive ed insussistenze passive derivanti dalla gestione dei residui sono inseriti i residui passivi eliminati perché per la maggior parte perenti ai fini amministrativi al 31/12/2011 seguendo la norma del precedente regolamento dell'Autorità Portuale di Piombino (*Articolo 38 Perenzione "I residui delle spese correnti non pagati entro il secondo esercizio successivo a quello cui è stato iscritto il relativo stanziamento si intendono perenti agli effetti amministrativi, quelli concernenti i lavori, forniture e servizi possono essere mantenuti in bilancio fino al terzo esercizio successivo a quello in cui è stato iscritto il relativo stanziamento. I residui delle spese in conto capitale possono essere mantenuti in bilancio fino a che permanga la necessità delle spese per cui gli stanziamenti vennero istituiti e, in ogni caso, non oltre il quinto esercizio successivo a quello in cui fu iscritto l'ultimo stanziamento. Per le spese in annualità il periodo di conservazione decorre, invece, dall'esercizio successivo a quello di iscrizione in bilancio di ciascuna rata"*). in quanto nel presente regolamento non è indicato espressamente nessun termine, ma si è optato comunque per l'opportunità di mantenere il criterio della perenzione amministrativa.

Inoltre nelle sopravvenienze passive ed insussistenze attive derivanti dalla gestione dei residui sono inseriti i residui attivi eliminati perché non più esigibili al 31/12/2011 a norma del vigente regolamento dell'Autorità Portuale di Piombino.

Negli "oneri straordinari, con separate indicazioni delle minusvalenze da alienazioni i cui effetti contabili non sono iscrivibili al n.14" è inserita la somma di di €.14.829,47 rappresentanti gli oneri pluriennali in corso del 2001 (€.11.220,46) e 2006 (€.3.609,01) presenti nello stato patrimoniale per la parte delle opere infrastrutturali ed eliminati perché perenti. Suddetti movimenti sono illustrati nel seguente prospetto:

XVII LEGISLATURA – DISEGNI DI LEGGE E RELAZIONI - DOCUMENTI

Descrizione	Conto economico	Conto del Bilancio	Stato patrimoniale
	Proventi Straordinari		
	Insussistenze passive		
Residui Correnti perenti	€ 42.154,90	€ 42.154,90	Minori debiti € 42.154,90
Residui C/Capitale perenti	€ 70.101,21	€ 70.101,21	Minori debiti € 70.101,21
Totale Insussistenze passive	€ 112.256,11	€ 112.256,11	€ 112.256,11
	Oneri Straordinari		
	Insussistenze attive		
Residui Correnti perenti	€ 0,00	€ 0,00	Minori crediti € 0,00
Residui C/Capitale perenti	€ 72.642,39	€ 72.642,39	Minori crediti € 72.642,39
Totale Insussistenze attive	€ 72.642,39	€ 72.642,39	€ 72.642,39
	Oneri Straordinari		
	Variazioni Patrimoniali		
Riduzione Oneri Pluriennali in corso (opere)	€ 14.829,47		Minori immobilizzazioni € 14.829,47
Totale Variazioni Patrimoniali	€ 14.829,47		€ 14.829,47

Il personale dipendente è organizzato in tre aree secondo la pianta organica, la struttura organica e l'organigramma approvati con delibera n. 16/08 del Comitato Portuale in data 25 luglio 2008. Il personale attualmente in organico si compone di ventiquattro unità oltre al Segretario Generale. Il personale dipendente è suddiviso nei seguenti livelli funzionali: quadro A quattro unità, quadro B due unità, I livello cinque unità, II livello due unità, III livello cinque unità, IV livello otto unità e V livello una unità. Il T.F.R del personale dipendente è accantonato in una polizza assicurativa stipulata con INA Assitalia, nella quale vengono annualmente versate le quote. I contenziosi in corso, peraltro in numero limitato, non presentano attualmente rischi finanziari. Infatti il più importante è quello intentato da una compagnia di navigazione ed avente per oggetto l'assegnazione dei servizi di linea marittima per la tratta Piombino-Elba, ma comunque lo stesso risulta coperto da una polizza assicurativa stipulata per la responsabilità patrimoniale. E' stato assolto l'adempimento richiesto con la circolare del Ministero dei Trasporti del 08/03/12, con riguardo alla predisposizione del prospetto (che si allega al rendiconto generale 2011) attestante la verifica dei limiti di spesa delle spese di consulenza, relazioni pubbliche convegni mostre e rappresentanza, sponsorizzazioni, missioni nazionali e/o internazionali, attività di formazione, esercizio automezzi, indennità, compensi, gettoni di presenza organi e manutenzione straordinaria degli immobili utilizzati.

Inoltre in considerazione che il sistema informatizzato di contabilità dell’Autorità Portuale di Piombino è ancora basato sulla gestione degli importi con cifre decimali, al fine di ottemperare a quanto richiesto dal Ministero dei Trasporti con nota n. 6256 del 18/06/07, si è provveduto a predisporre due schemi di bilancio, uno originario con cifre decimali (sulla base del quale sono stati fatti i controlli e prodotti gli allegati) e ed uno derivato in unità di euro senza cifre decimali (compresi gli allegati: situazione amministrativa, conto economico e stato patrimoniale).

Si notifica inoltre che è stato redatto ed aggiornato il documento programmatico sulla sicurezza a norma del decreto legislativo n. 196 del 30 giugno 2003.

ENTRATE

1) Capitolo 11420 – Contributi provenienti dalla Commissione Europea per i progetti comunitari SU.PORTS INTERREG IVC e Elba-integrated eco-friendly mobility services

Nessuna variazione alle previsioni iniziali di €.313.386,00. Risultano minori accertamenti per €.313.386,00.

2) Capitolo 12110 – Gettito sulle tasse delle merci imbarcate e sbarcate di cui al capo III della legge 9/2/1963, n. 82 e all’art. della legge 5/5/1976, n.335 e succ. modif. e integr. (50% spettante)

Nessuna variazione alle previsioni iniziali di €.2.150.000,00. Risultano minori accertamenti per €.72.425,79.

3) Capitolo 11112 – Gettito della tassa di ancoraggio di cui al capo I del titolo I della legge 9 febbraio 1963, n. 82, e successive modificazioni.

Le previsioni iniziali di €.1.050.000,00 sono state portate a €.1.123.000,00. Risultano minori accertamenti per €. 15.821,90.

4) Capitolo 12160 – Proventi di autorizzazioni per operazioni portuali, di cui all'art. 16 della legge n. 84/94

Nessuna variazione alle previsioni iniziali di €.62.000,00. Risultano minori accertamenti per €. 4.693,16.

5)Capitolo 12225 – Proventi derivanti dall'introduzione della tariffa automezzi imbarcati e sbarcati

Nessuna variazione alle previsioni iniziali di €.1.100.000,00. Risultano minori accertamenti per €. 63.121,33.

6)Capitolo 12230 – Proventi derivanti dall'introduzione della tariffa passeggeri imbarcati e sbarcati

Nessuna variazione alle previsioni iniziali di €.1.700.000,00. Risultano maggiori accertamenti per €. 28.438,97.

7) Capitolo 12330 – Canoni di concessione delle aree demaniali e delle banchine nell'ambito portuale

Nessuna variazione alle previsioni iniziali di €.920.000,00. Risultano maggiori accertamenti per €. 172.096,06.

8)Capitolo 12340 – Canone di affitto di beni patrimoniali dell'Autorità Portuale

Nessuna variazione alle previsioni iniziali di €.8.200,00. Risultano minori accertamenti per €. 7.107,25.

9) Capitolo 12350 – Interessi attivi su titoli, depositi, conti correnti

Nessuna variazione alle previsioni iniziali di €10.000,00. Risultano minori accertamenti per € 7.876,33.

10)Capitolo 12410 – Recuperi somme anticipate per la gestione dell'edificio CISP

Nessuna variazione alle previsioni iniziali di €45.000,00. Risultano maggiori accertamenti per € 48.361,50.

11)Capitolo 12470 – Canone di concessione per l'affidamento dei servizi a titolo oneroso

Nessuna variazione alle previsioni iniziali di €30.000,00. Risultano maggiori accertamenti per € 9.746,42.

12) Capitolo 12475 – Concorsi, rimborsi e recuperi

Nessuna variazione alle previsioni iniziali di €4.200,00. Risultano maggiori accertamenti per € 33.416,27.

13)Capitolo 21430 –Riscossione da compagnie assicuratrici

Nessuna variazione alle previsioni iniziali di €60.000,00. Risultano minori accertamenti per € 40.602,00.

14) Capitolo 21440 – Ritiro depositi a cauzione presso terzi

Nessuna variazione alle previsioni iniziali di €26.000,00. Tale capitolo è collegato con il capitolo 21450 delle spese. Risultano minori accertamenti per €26.000,00.

15) Capitolo 22115 – Contributo dal Ministero Infrastrutture e Trasporti per fondo perequativo art 1 comma 983 legge 27/12/06 n.296

Le previsioni iniziali di €0,00 sono state portate a € 2.300.000,00 e risultano totalmente accertate.

16) Capitolo 22135 – contributo dal Ministero Infrastrutture e Trasporti D.G. OO.MM. per la realizzazione di opere infrastrutturali

In corrispondenza delle previsioni iniziali di €.0,00 risultano maggiori accertamenti per €. 27.537,07 per la parte del contributo per la realizzazione ristrutturazione e prolungamento del pontile Massimo di Portoferraio riaccertato in competenza 2011 e corrispondente ad un impegno perente iscritto in competenza 2011 (la parte di accertamento era stata diminuita al momento della perenzione del residuo passivo).

17) Capitolo 22140 – Contributo del Ministero Ambiente e tutela del territorio e mare per la realizzazione di opere dell'A.P.Q

Nessuna variazione alle previsioni iniziali di €. 36.225.553,00. Risultano minori accertamenti per €. 36.225.553,00.

18) Capitolo 22150 – Assunzione di mutui per la realizzazione di opere infrastrutturali (leggi 488/1999 e 388/2000 che rifinanziano la Legge 30.11.98 n°413 art 9) D. M. 2 maggio 2001 del Ministero delle Infrastrutture e Trasporti

Nessuna variazione alle previsioni iniziali di €. 25.500.000,00. Risultano minori accertamenti per €. 21.655.207,39.

19) Capitolo 22212 – Contributo della Regione Toscana per la realizzazione opere dell'A.P.Q.

Nessuna variazione alle previsioni iniziali di €.6.900.000,00. Risultano minori accertamenti per €.6.900.000,00.

20) Capitolo 22325 – Contributo della Provincia di Livorno per l'attrezzatura dei porti pesca

Nessuna variazione alle previsioni iniziali di €. 356.900,00. Risultano minori accertamenti per €. 48.235,30.

21)Capitolo 22421 – Contributi per trasferimenti del commissario di governo per l'emergenza bonifiche Regione Campania (Bagnoli) per la realizzazione opere dell'A.P.Q.

Nessuna variazione alle previsioni iniziali di €. 41.400.300,00. Risultano minori accertamenti per €. 41.378.190,58.

22) Capitolo 5220 – Depositi di terzi in cauzione

Nessuna variazione alle previsioni iniziali di €.46.000,00. Risultano minori accertamenti per €. 27.571,62.

23) Tutti i capitoli del titolo III (entrate per partite di giro) non presentano alcuna variazione, eccetto i capitoli 31111 aumentato di €.90.000,00 e 31121 aumentato di €.20.000,00 . Nel complesso risultano minori accertamenti per €.895.870,90.

USCITE

1) Capitolo 11110 – Compensi, assegni, indennità agli organi di amministrazione e controllo (Presidente)

Lo stanziamento iniziale di €. 151.500,00 è stato aumentato di €.59.700,00. Risultano economie di spesa per €.10,70.

2) Capitolo 11112 – Compensi, assegni, indennità agli organi di amministrazione e controllo (Comitato Portuale)

Nessuna variazione alle previsioni iniziali di €.11.000,00. Risultano economie di spesa per €. 2.464,00.

3) Capitolo 11114 – Compensi, assegni, indennità agli organi di amministrazione e controllo (Collegio dei revisori dei Conti)

Nessuna variazione alle previsioni iniziali di €24.600,00. Risultano economie di spesa per € 775,85.

4) Capitolo 11120 - Rimborsi agli organi di amministrazione e controllo

Nessuna variazione alle previsioni iniziali di €. 17.254,00. Risultano economie di spesa per €. 92,65.

5) Capitolo 11130 - Rimborsi agli organi di amministrazione e controllo

Nessuna variazione alle previsioni iniziali di €.26.500,00. Risultano economie di spesa per €. 9.358,30.

6) Capitolo 11209 – emolumenti al Segretario Generale

Lo stanziamento iniziale di €.102.000,00 è stato aumentato di €.18.000,00. Risultano economie di spesa per €. 1.610,28.

7) Capitolo 11210 – Emolumenti fissi al personale dipendente

Lo stanziamento iniziale di €.970.000,00 è stato aumentato di €.61.000,00. Risultano economie di spesa per €. 18.191,95.

8) Capitolo 11211 – Oneri della contrattazione aziendale

Lo stanziamento iniziale di €.280.000,00 è stato aumentato di €.20.000,00. Risultano economie di spesa per €. 8.227,84.

9) Capitolo 11212 – Oneri derivanti da rinnovi contrattuali

L'oggetto del presente capitolo sono gli emolumenti al personale dipendente per rinnovi contrattuali. Nessuna variazione alle previsioni iniziali di €.46.000,00. Risultano economie di spesa per €. 18.574,26.

10) Capitolo 11215 – Versamento dello 0,15% del minimo conglobato dei dipendenti per ente bilaterale art. 40 c.c.n.l

Nessuna variazione alle previsioni iniziali di €1.500,00. Risultano economie di spesa per € 573,17.

11) Capitolo 11220 – Lavoro straordinario del personale dipendente

Nessuna variazione alle previsioni iniziali di €33.000,00. Risultano economie di spesa per € 15.476,70.

12) Capitolo 11240 – Indennità e rimborso spese per missioni

Nessuna variazione alle previsioni iniziali di €33.521,00. Risultano economie di spesa per € 47,82.

13) Capitolo 11240 – Indennità e rimborso spese per missioni connesse ai progetti comunitari SU.PORTS Interreg IV e Elba-Integrated eco-friendly Mobility Services

Nessuna variazione alle previsioni iniziali di €14.792,00. Risultano economie di spesa per € 10.076,66.

14) Capitolo 11250 - Altri oneri per il personale (corredo, ecc.)

Nessuna variazione alle previsioni iniziali di €58.000,00. Risultano economie di spesa per €4.944,48.

15) Capitolo 1251 – Versamento dello 0,5% della retribuzione lorda dei dipendenti per attività ricreative art. 45 c.c.n.l.

Nessuna variazione alle previsioni iniziali di €4.000,00. Risultano economie di spesa per €4.000,00 motivato dal fatto che non è ancora stato costituito il circolo delle attività ricreative.

16) Capitolo 11260 – Spese per l'organizzazione di corsi per il personale e partecipazione a spese per corsi indetti da Enti o Amministrazioni varie

Nessuna variazione alle previsioni iniziali di €36.731,00. Risultano economie di spesa per €12.569,00.

17) Capitolo 11270 – Oneri previdenziali ed assistenziali a carico dell'Autorità Portuale

Nessuna variazione alle previsioni iniziali di €390.000,00. Risultano economie di spesa per €42.736,51.

18) Capitolo 11313 – Spese connesse con l'esercizio dei mezzi di trasporto terrestri (riparazioni, manutenzioni, acquisto dotazioni e pezzi di ricambio, carburanti e lubrificanti, premi assicurativi ecc.)

Nessuna variazione alle previsioni iniziali di €3.998,00. Risultano economie di spesa per € 8,60.

19) Capitolo 11315 – Spese di pulizia locali APP

Nessuna variazione alle previsioni iniziali di €25.000,00. Risultano economie di spesa per €2.000,00.

20) Capitolo 11316 – Locazioni passive

Nessuna variazione alle previsioni iniziali di €12.292,00. Non risultano economie di spesa.

21) Capitolo 11317 Spese per consulenze, studi ed altre analoghe prestazioni professionali ed esternalizzazione di servizi

Nessuna variazione alle previsioni iniziali di €79.950,00. Risultano economie di spesa per € 7.330,16.

22) Capitolo 11318 – Spese per l'acquisto di libri, riviste, giornali, ecc.

Nessuna variazione alle previsioni iniziali di €16.000,00. Risultano economie di

spesa per €. 2.268,10.

23) Capitolo 11319 – Premi di assicurazione

Lo stanziamento iniziale di €.60.000,00 è stato aumentato di €.40.000,00. Risultano economie di spesa per €. 77,10.

24) Capitolo 11320 – Spese per energia elettrica per illuminazione edifici, canoni d'acqua uffici APP

Nessuna variazione alle previsioni iniziali di €.14.000,00. Risultano economie di spesa per €. 4.802,25.

25) Capitolo 11321 – Spese per acquisizione di prestazioni fornite da parte di terzi (lavoro interinale)

Lo stanziamento iniziale di €.25.000,00 è stato diminuito di €.18.000,00. Risultano economie di spesa per €. 254,96.

26) Capitolo 11322 – Spese per riscaldamento uffici e spese per la conduzione di impianti termici

Nessuna variazione alle previsioni iniziali di €.11.000,00. Risultano economie di spesa per €. 4.134,62.

27) Capitolo 11324 – Spese postali, telegrafiche e telefoniche

Lo stanziamento iniziale di €.37.000,00 è stato aumentato di €.5.000,00. Risultano economie di spesa per €. 9,39.

28) Capitolo 11328 – Manutenzioni, riparazioni ed adattamenti locali e relativi impianti sede dell'Autorità Portale di Piombino

Nessuna variazione alle previsioni iniziali di €.5.000,00. Risultano economie di spesa per €. 0,74.

29) Capitolo 11330 – Spese per l’acquisto di materiali di consumo

Nessuna variazione alle previsioni iniziali di €3.000,00. Risultano economie di spesa per € 185,07.

30) Capitolo 11332 – Spese di assistenza programmi software e a macchine da ufficio

Nessuna variazione alle previsioni iniziali di €34.800,00. Risultano economie di spesa per € 7.488,66.

31) Capitolo 11334 – Acquisto generi di cancelleria e materiali occorrenti per il funzionamento di apparecchiature d’ufficio

Nessuna variazione alle previsioni iniziali di €23.000,00. Risultano economie di spesa per € 6.590,24.

32) Capitolo 11336 – Spese generali e di cancelleria e materiali di consumo per progetti comunitari SU.PORTS Interreg IV e Elba-Integrated eco-friendly Mobility Services

Nessuna variazione alle previsioni iniziali di €2.100,00. Risultano economie di spesa per € 2.100,00.

33) Capitolo 11339 – Spese per atti e contratti vari (bollo, copia, registrazione, ecc.)

Nessuna variazione alla previsione iniziale di €12.000,00. Risultano economie di spesa per €2.171,66.

34) Capitolo 11341 – Spese per provviste di effetti di corredo per il personale dipendente

Nessuna variazione alla previsione iniziale di €5.000,00. Risultano economie di spesa per €1.709,94 .

35) Capitolo 11343 - Spese di rappresentanza

Nessuna variazione alla previsione iniziale di €2.355,00. Risultano economie di spesa per €79,00.

36) Capitolo 11345 – Spese per attività di informazione e comunicazione istituzionale (L. 7/6/2000 n. 150)

La previsione iniziale di €37.000,00 è stata aumentata di €10.000,00. Non risultano economie di spesa.

37) Capitolo 11350 – Servizi esterni obbligatori finalizzati alla realizzazione progetti comunitari SU.PORTS Interreg IV e Elba-Integrated eco-friendly Mobility Services

Nessuna variazione alle previsioni iniziali di €90.400,00. Risultano economie di spesa per €27.198,00.

38) Capitolo 11370 - Spese legali, giudiziarie, per rappresentanza e difesa in giudizio

Nessuna variazione alle previsioni iniziali di €50.000,00. Risultano economie di spesa per €17.894,46.

39) Capitolo 12111 – Spese per la manutenzione ordinaria delle parti comuni in ambito portuale (Piombino)

Lo stanziamento iniziale di €465.000,00 è stato aumentato di €50.000,00. Risultano economie di spesa per €43,43.

40) Capitolo 12112 – Spese per la manutenzione ordinaria delle parti comuni in ambito portuale (Portoferraio)

Lo stanziamento iniziale di €125.000,00 è stato aumentato di €55.000,00. Risultano economie di spesa per €9.114,16.

41) Capitolo 12113 – Spese per la manutenzione ordinaria delle parti comuni in ambito portuale (Rio Marina e Cavo)

Nessuna variazione alle previsioni iniziali di €30.000,00. Risultano economie di spesa per € 4.950,67.

42) Capitolo 12114 – Spese per la gestione della sicurezza nell'ambito portuale

Lo stanziamento iniziale di €1.975.000,00 è stato aumentato di €25.000,00. Risultano economie di spesa per € 12.085,47.

43) Capitolo 12115 – Servizio di gestione dei rifiuti provenienti dalle navi e manutenzione ordinaria delle relative strutture

Lo stanziamento iniziale di €53.000,00 è stato aumentato di €25.000,00. Risultano economie di spesa per € 1.864,13.

44) Capitolo 12142 – Spese promozionali comprese le spese di viaggio e soggiorno per partecipazione a convegni, congressi, conferenze, mostre, nell'interesse del Porto e dell'A.P..

Lo stanziamento iniziale di €25.000,00 è stato aumentato di €27.000,00. Risultano economie di spesa per € 0,40.

45) Capitolo 12143 – Spese promozionali per l'organizzazione di convegni, e mostre progetti comunitari SU.PORTS Interreg IV e Elba-Integrated eco-friendly Mobility Services

Nessuna variazione alle previsioni iniziali di €27.800,00. Risultano economie di spesa per € 23.386,45.

46) Capitolo 12150 – Spese per servizi sull'area denominata "Quagliodromo" per compiti istituzionali

La previsione iniziale di €35.000,00 è stata aumentata di €2.000,00. Risultano economie di spesa per € 8,98.

47) Capitolo 12161 – Spese per la gestione della stazione marittima e per servizi resi ad automezzi e passeggeri (Piombino)

La previsione iniziale di €360.000,00 è stata aumentata di €30.000,00. Non risultano economie di spesa..

48) Capitolo 12162– Spese per la gestione della stazione marittima e per servizi resi ad automezzi e passeggeri (Portoferraio)

La previsione iniziale di €20.000,00 è stata aumentata di €5.000,00. Risultano economie di spesa per € 93,50.

49) Capitolo 12163 – Spese per la gestione della stazione marittima e per servizi resi ad automezzi e passeggeri (Rio Marina e Cavo)

La previsione iniziale di €2.000,00 è stata aumentata di €1.000,00. Risultano economie di spesa per € 56,00.

50) Capitolo 12210 – Contributi aventi attinenza allo sviluppo dell'attività portuale

Nessuna variazione alla previsione iniziale di €206.080,00. Risultano economie di spesa per € 22.742,34.

51) Capitolo 12211 – Contributo per la gestione del C.S.P. di Portoferraio

Nessuna variazione alla previsione iniziale di €60.000,00. Risultano economie di spesa per €10.000,00.

52) Capitolo 12213 – Contributo per la gestione della sala d'aspetto di Rio Marina

Nessuna variazione alla previsione iniziale di €70.000,00. Risultano economie di spesa per €2.000,00.

53) Capitolo 12220 – Contributi ad enti ed organismi associati al progetto comunitario Elba-Integrated Eco-Friendly Mobility Services For People and Goods In Small Islands

Nessuna variazione alla previsione iniziale di 207.486,00. Risultano economie di spesa per €. 207.486,00.

54) Capitolo 12310 – Interessi passivi, spese e commissioni bancarie

Nessuna variazione rispetto alla previsione iniziale di €.600,00. Risultano economie di spesa per €.600,00.

55) Capitolo 12410 – Imposte, tasse e tributi vari

Nessuna variazione rispetto alla previsione iniziale di €.3.000,00. Risultano economie di spesa per €.864,30.

56) Capitolo 12411 – I.R.A.P.

La previsione iniziale di €.140.000,00 è stata aumentata di €.32.000,00. Risultano economie di spesa per €.3.204,00.

57) Capitolo 12510 – Restituzioni e rimborsi diversi

Nessuna variazione rispetto alla previsione iniziale di €.30.000,00. Risultano economie di spesa per €.28.251,25.

58) Capitolo 12610 – Spese per liti arbitraggi risarcimenti ed accessori

Nessuna variazione rispetto alla previsione iniziale di €.20.000,00. Risultano economie di spesa per €.19.918,90.

59) Capitolo 12620 – Fondo di riserva per le spese impreviste

Il Fondo di riserva per le spese impreviste a norma dell' Articolo 12 "Fondo di riserva per le spese impreviste" del regolamento di amministrazione e contabilità, è stato utilizzato tramite prelievi effettuati con un appositi provvedimenti del Segretario Generale per l'importo complessivo di 129.700,00.

60) Capitolo 12631 – Versamento all'entrata del bilancio dello Stato

La previsione iniziale di €.140.731,00 è stata aumentata di €.38.000,00. Risultano economie di spesa per €. 975,44.

61) Capitolo 12640 – Spese per realizzo delle entrate

Nessuna variazione rispetto alla previsione iniziale di €.230.000,00 Risultano economie di spesa per €. 63.431,80.

62) Capitolo 21140 – Spese per progettazione di opere portuali

Nessuna variazione rispetto alla previsione iniziale di €.300.000,00. Risultano economie di spesa per €.280.000,00.

63) Capitolo 21141 – Spese per la sicurezza portuale di cui alle convenzioni Solas e I.M.O.

La previsione iniziale di €.100.000,00 è stata aumentata di €.60.000,00. Risultano economie di spesa per €. 558,57.

64) Capitolo 21151 – Manutenzione straordinaria parti comuni nell'ambito portuale (Piombino)

Nessuna variazione rispetto alla previsione iniziale di €.750.000,00 Risultano economie di spesa per €. 9.533,48.

65) Capitolo 21152 – Manutenzione straordinaria parti comuni nell'ambito portuale (Portoferraio)

La previsione iniziale di €.200.000,00 è stata diminuita di €.90.000,00. Risultano economie di spesa per €. 28.087,50.

66) Capitolo 21153 – Manutenzione straordinaria parti comuni nell'ambito portuale (Rio Marina)

La previsione iniziale di €.100.000,00 è stata aumentata di €.50.000,00. Risultano

economie di spesa per € 31.992,12.

67) Capitolo 21154 – Manutenzione straordinaria aree portuali

Nessuna variazione rispetto alla previsione iniziale di €150.000,00. Risultano economie di spesa per € 5.030,50.

68) Capitolo 21155 – Manutenzione straordinaria dell'immobile sede dell'Autorita'Portuale di Piombino

Nessuna variazione rispetto alla previsione iniziale di €10.050,00. Risultano economie di spesa per € 3.350,00.

69) Capitolo 21159 – Realizzazione opere infrastrutturali di cui al D. M. 2 maggio 2001 del Ministero delle Infrastrutture e Trasporti

La previsione iniziale di € 125.861.782,00 è stata aumentata di €2.400.000,00. Lo stanziamento definitivo è divenuto € 128.261.782,00. Risultano economie di spesa per € 120.221.208,53.

70) Capitolo 21225 – Acquisto mobili e macchine da ufficio

La previsione iniziale di €69.100,00 è stata aumentata di €10.000,00. Risultano economie di spesa per € 43.417,94.

71)Capitolo 21450 – Depositi a cauzione presso terzi

Nessuna variazione alla previsione iniziale di €26.000,00. Risultano economie di spesa per €26.000,00.

72) Capitolo 21510- Indennità di anzianità

Nessuna variazione alla previsione iniziale di €60.000,00. Risultano economie di spesa per € 40.602,00.


73) Capitolo 21530 - Versamento a compagnie di assicurazione per polizze contratte per il fondo indennità di licenziamento del personale dipendente

Nessuna variazione alla previsione iniziale di €90.000,00. Non risultano economie di spesa.

74) Capitolo 22510 – Restituzione depositi di terzi a cauzione

Nessuna variazione alla previsione iniziale di €46.000,00. Risultano economie di spesa per € 27.571,62.

75) Tutti i capitoli del titolo III (uscite per partite di giro) non presentano alcuna variazione, , eccetto i capitoli 31111 aumentato di €90.000,00 e 31121 aumentato di €20.000,00. Nel complesso risultano economie di spesa per €895.870,90.



**IL PRESIDENTE
LUCIANO GUERRIERI**

**VERBALE DI DELIBERAZIONE DEL COMITATO PORTUALE N° 08/12
4 MAGGIO 2012**

OGGETTO: *Rendiconto Generale – Anno 2011 – Approvazione:*

L'anno duemiladodici, e questo di 4 del mese di maggio, alle ore 10:30, presso la sala riunioni dell'Autorità Portuale di Piombino, in seconda convocazione, in seduta ordinaria, nei modi e nelle forme di legge si è riunito il Comitato Portuale dell'Autorità Portuale di Piombino.

Presiede il Comitato Luciano GUERRIERI, Presidente dell'Autorità Portuale di Piombino, ed è stato affidato alla Dr. Claudio Capuano dipendente dell'Autorità Portuale di Piombino, l'incarico della redazione del presente verbale.

All'appello nominale risultano presenti i Sigg.:

N°	NOME	QUALIFICA	PRESENTE	ASSENTE
1	Luciano GUERRIERI	Presidente	X	
2	Andrea SANTINI	Vice Presidente		X
3	Martino RENDINA	Vice Presidente		X
4	Massimo COSTABILE	Vice Presidente	X	
5	Aldoandrea TOTA	Vice Presidente	X	
6	Alessandro IADARESTA	Membro		X
7	Massimo RICASOLI	Membro	X	
8	Fabrizio MORELLI (D)	Membro		X
9	Angelo DI PIETRO (D)	Membro	X	
10	Andrea FANETTI (D)	Membro	X	
11	Carlo RIZZOLI (D)	Membro	X	
12	Enzo MARTORELLA (D)	Membro		X
13	Roberto NARDI	Membro	X	
14	Stefano ROMANAZZI	Membro		X
15	Leandro NANNIPIERI	Membro	X	
16	Carlo TORLAI	Membro	X	
17	Elda MIELE	Membro	X	
18	Laura MIELE	Membro		X
19	Donatella FARALLI	Membro	X	
20	Fabrizio FRESCHI	Membro		X
21	Simone ANGELLA	Membro	X	
22	Roberto ANTONINI	Membro		X
23	Fabrizio CARAMANTE	Membro	X	
24	Francesco SCAPPINI	Membro	X	
25	Francesca CANTINI	Membro	X	
26	Elisa BOLIOLI	Membro	X	

Con n. 17 presenti e n.9 assenti, su 26 componenti membri del Comitato Portuale, il Presidente riconosce la validità del numero legale per deliberare e dichiara aperta la seduta.

DELIBERA N. 08/12

IL COMITATO PORTUALE

VISTA la legge 28 gennaio 1994, n. 84, come successivamente integrata e modificata, in particolare gli artt. 9, comma 3, lettera d), e 12, comma 2, lett. a);

VISTO il vigente regolamento di amministrazione e contabilità dell'Autorità Portuale di Piombino;

VISTO l'unito Rendiconto Generale dell'esercizio finanziario 2011 dell'Autorità Portuale, composto dal Conto del bilancio (rendiconto finanziario, decisionale e gestionale), Situazione amministrativa, Relazione del Presidente e nota integrativa, Stato patrimoniale, Conto economico e Relazione sulla gestione (Allegato n. 1), nonché i prospetti, analitico e sintetico, della situazione dei residui gestiti nel 2011 (Allegato n. 2);

VISTA la dichiarazione del Presidente, circa l'inesistenza di gestioni fuori bilancio a carico dell'Autorità unita alla presente quale sua parte integrante e sostanziale (**Allegato n. 3**);

VISTA la relazione del Collegio dei Revisori dei Conti di cui al Verbale n. 30 in data 3 maggio 2012, unita alla presente quale sua parte integrante e sostanziale (**Allegato n. 4**);

UDITI i presenti intervenuti nella seduta odierna;


CON VOTI: n. 17 favorevoli, nessuno contrario e nessuno astenuto, su n. 17 presenti e votanti;

DELIBERA
all'unanimità

di approvare il Rendiconto Generale dell'esercizio finanziario 2011 dell'Autorità Portuale di Piombino citato in premessa.

La presente deliberazione dovrà essere sottoposta all'approvazione del Ministero delle Infrastrutture e Trasporti e del Ministero dell'Economia e delle Finanze.

IL PRESIDENTE
Luciano GUERRIERI



RELAZIONE DEL COLLEGIO DEI REVISORI

Allegato n° 4

**Autorità Portuale Piombino
Collegio dei Revisori****VERBALE N. 30**

Il giorno 3 del mese di maggio dell'anno 2012 alle ore 14,30 presso la sede dell'Autorità Portuale di Piombino, si è riunito il Collegio dei Revisori per procedere all'esame del rendiconto generale per l'anno 2011.

Sono presenti i Sig.ri:

- **Dott.ssa Assunta CARNEVALE – PRESIDENTE – designato dal Ministero dell'Economia e delle Finanze.;**
- **Dott. Roberto CIPOLLA– MEMBRO – designato dal Ministero delle Infrastrutture e dei Trasporti;**
- **Dott. Stefano MONTICELLI – MEMBRO – designato dal Ministero delle Infrastrutture e dei Trasporti;**

I suddetti Revisori, nominati con decreto del Ministro delle Infrastrutture e dei Trasporti del 12.05.2009 ai sensi dell'articolo 11 della legge n.84/94, in possesso dell'iscrizione al registro dei revisori contabili (D.L. 27.01.1992 n.88) nei limiti previsti dall'articolo 2 comma 4 del decreto legislativo 30.07.1999 n. 286, hanno preso in carico in data 24.04.2012 il rendiconto generale per l'esercizio finanziario 2011 il cui schema è stato predisposto dal Presidente dell'Autorità Portuale ai sensi dell'articolo 8, comma 3, lett. d) della legge n.84/94 per essere successivamente trasmesso al Comitato Portuale che ai sensi del comma 3 lett. d), articolo 9 della predetta legge dovrà esaminarlo per l'eventuale approvazione.

Il suddetto conto è composto da:

- a) conto del bilancio (rendiconto finanziario decisionale e gestionale);
- b) situazione amministrativa;
- c) conto economico;
- d) stato patrimoniale
- e) nota integrativa
- f) relazione sulla gestione;

corredato dalla relazione illustrativa del Presidente secondo le istruzioni del Regolamento di Amministrazione e Contabilità.

Viene allegata al conto consuntivo la situazione dei residui.

Visto il bilancio di previsione anno 2011 (delibera n.10/23 del 11.11.2010) con le relative delibere di variazioni (deliberazioni Comitato Portuale n.12 del 22.07.2011, n.16 del 28.10.2011, deliberazioni del Presidente n.98 del 28.06.2011, n.155 del 03.10.2011, e determine del Segretario Generale n.251 del 28.06.2011, n.370 del 03.10.2011 e n.480 del 30.11.2011), ed il rendiconto generale dell'esercizio 2010 (delibera n.3 del 29.04.2011) tutti regolarmente esecutivi;

Visto il regolamento di contabilità approvato con delibera presidenziale 07/471 del 12 dicembre 2007 di concerto con il Ministero dei Trasporti e della Navigazione.

VERIFICATO CHE:

- la contabilità finanziaria é stata tenuta in modo meccanizzato;
- le rilevazioni sono state registrate su un giornale cronologico dei mandati composto di 238 pagine, ed un altro delle reversali composto di 203 pagine;
- il partitario delle entrate e delle uscite, suddivise per capitoli si compongono rispettivamente di n. 470 pagine per le entrate e n. 758 pagine per le uscite;
- risultano emessi n.1310 reversali di incasso e n.1637 mandati di pagamento;
- le procedure per la contabilizzazione delle spese e delle riscossioni sono conformi alle disposizioni di legge;
- é rispettato il principio della competenza nella rilevazione degli accertamenti e degli impegni;
- il giornale della cassa economale si compone di n. 92 pagine complessive vidimato dalla stessa Autorità Portuale;
- l'inventario dei beni mobili é tenuto a quantità e valori e sono indicati anno e numero progressivo dei mandati, il registro si compone di n. 36 pagine;
- l'inventario dei beni immobili é tenuto a quantità e valori e sono indicati anno e numero progressivo dei mandati, il registro si compone di n. 2 pagine;
- il valore totale di consistenza, risultante dallo Stato Patrimoniale, allegato al rendiconto generale 2011 é pari a euro 27.596.666,98 (27.596.669);
- risulta essere in uso il libro del repertorio degli atti dalla data del 11.02.1998;
- per le ritenute fiscali trattenute agli Organi dell'Ente, ai professionisti, é stato redatto il Mod.770/2010 ed inviato all'Agenzia delle Entrate per via telematica;
- il rendiconto é stato compilato secondo i principi fondamentali del bilancio e corrisponde alle risultanze della gestione; con il controllo a campione per alcuni capitoli é stata verificata la cronologicit  dei vari momenti di spesa accertando l'andamento successivo secondo l'ordine di previsione, stanziamento definitivo in bilancio, impegno, liquidazione, mandato di pagamento;
- la relazione del Presidente illustra sinteticamente l'attivit  posta in essere dall'Ente durante l'esercizio finanziario oggetto del presente verbale (alla stessa si rimanda per una lettura pi  dettagliata dei fatti rilevanti verificatisi nell'Autorit  portuale).

RITENUTO CHE:

il Collegio dei Revisori ha svolto le sue funzioni in ottemperanza delle competenze contenute nell'articolo 11 della legge 84/94 coordinata con la legge n.647 del 23.12.1996.

RIPORTA

i risultati delle analisi del rendiconto per l'esercizio finanziario 2011.

GESTIONE FINANZIARIA

I totali dei pagamenti e delle riscossioni sia in c/competenza sia in c/residui, coincidono con quelli rendicontati dal tesoriere dell'Ente, Monte dei Paschi di Siena filiale di Piombino, e verificati con verbale n.28 del 17 febbraio 2012 e si compendiano nel seguente riepilogo:

IN CONTO					
			RESIDUI	COMPETENZE	TOTALE
FONDO	CASSA	AL	—	—	54.756.407,18 (54.756.407)
01.01.2011					
RISCOSSIONI			8.148.748,23	7.135.203,66	15.283.951,89
PAGAMENTI			7.518.896,86	9.709.575,27	17.228.472,13
FONDO	CASSA	AL	—	—	52.811.886,94 (52.811.887)
31.12.2011					

Al fine di dimostrare il suddetto fondo cassa alla data del 31.12.2011 con le disponibilità giacenti sulla contabilità speciale n. 153674 presso la Tesoreria Provinciale dello Stato Sezione di Livorno, l'Ufficio area – contabile dell'Autorità Portuale ha esibito copia della situazione dei conti di Tesoreria unica al 31.12.2011 (Mod.56T) da cui emerge un saldo di Euro 52.811.886,94. Quest'ultimo coincide con il fondo cassa di cui sopra contabilizzando il saldo del conto di tesoreria presso il tesoriere MPS che in data 31.12.2011 presenta un saldo di € 87.283,88.

In riferimento ai flussi finanziari registrati nell'esercizio si rileva che:

SOMME RISCOSSE E PAGATE

le entrate correnti di cui al titolo I pari a	€.7.975.745,70
superano le uscite correnti di cui al titolo I° pari a	€.6.732.070,61
determinando un primo AVANZO DI CASSA di	€.1.243.675,09
le entrate in conto capitale di cui al titolo II	€.6.304.135,07
sono inferiori alle uscite in conto capitale di cui al titolo II	€.9.612.866,35
Determinando un DISAVANZO IN CONTO CAPITALE di	€.3.308.731,28
le partite di giro in conto entrate di cui al titolo III pari a	€.1.004.071,12
sono superiori alle partite di giro in conto uscite di cui al titolo III pari a	€.883.535,17
contribuendo ad aumentare l'avanzo di cassa per	€.120.535,95
le predette voci determinano pertanto IL DISAVANZO FINANZIARIO DI CASSA al 31.12.2011 di	€.1.944.520,24
che sommato al Fondo iniziale di cassa di	€.54.756.407,18
ritorna il FONDO FINALE DI CASSA di	€.52.811.886,94 (52.811.887)

Il risultato complessivo della gestione finanziaria si compendia nel seguente riepilogo:

	C/RESIDUI	C/COMPETENZA	TOTALE
FONDO CASSA AL 31.12.2011	—	—	52.811.886,94
RESIDUI ATTIVI	23.713.215,47	7.686.269,08	(+)31.399.484,55
RESIDUI PASSIVI	46.250.050,37	7.606.713,23	(-)53.856.763,60
AVANZO DI AMM.NE AL 31.12.2011	—	—	30.354.607,89 (30.354.608)

Il conto dei residui all'inizio dell'esercizio 2011 presentava le seguenti risultanze:

Residui attivi	<u>€. 31.934.606,09 (+)</u>
Residui passivi	<u>€. 53.881.203,34 (-)</u>
Eccedenza in passivo	<u>€. 21.946.597,25</u>

Nel corso dell'esercizio tale situazione è risultata così modificata:

	01.01.2011	RISCOSSI O PAGATI	VARIAZIONI IN +	VARIAZIONI IN -
Attivi	31.934.606,09	8.148.748,23	—	72.642,39
Passivi	53.881.203,34	7.518.896,86	—	112.256,11

Si deve rilevare, a proposito delle variazioni negative dei residui passivi, come illustrato dalla relazione del Presidente all'eliminazione dei residui passivi, che gli stessi sono stati eliminati perché perenti ai fini amministrativi. La totalità dei residui attivi eliminati è legata alla rideterminazione degli importi dovuti dai debitori. Ad ogni proposito si rimanda alla relazione

del Presidente dell'Autorità Portuale sull'eliminazione dei residui attivi e passivi allegata al conto consuntivo.

Il risultato complessivo della gestione dei residui al 31.12.2011 tenuto conto anche di quelli di competenza dell'esercizio, viene così determinato:

	RESIDUI	
	ESERCIZIO PRECEDENTE	ESERCIZIO 2011
Attivi	23.713.215,47	7.686.269,08
Passivi	46.250.050,37	7.606.713,23
		(+)79.555,85

Il Collegio dei Revisori ha proceduto all'esame dei **residui attivi** verificando la consistenza effettiva degli stessi mediante il controllo dei movimenti registrati nell'anno 2011. Si riportano i capitoli più significativi:

- Il Cap. 12110 "Gettito sulle tasse merci....", presenta un residuo di Euro 251.895,19 pari al 12,124% della somma accertata, che dovrà essere versata dall'ufficio doganale.
- Il Cap. 12112 "Gettito sulle tassa d'ancoraggio.....", presenta un residuo di Euro 69.785,25 pari al 6,303% della somma accertata, che dovrà essere versata dall'ufficio doganale.
- Il Cap. 12225 "Tariffa automezzi.....", presenta un residuo Euro 767.064,76 pari al 73,978% della somma accertata, che dovrà essere versata dalle compagnie di navigazione.
- Il Cap. 12230 "Tariffa passeggeri.....", presenta un residuo di Euro 1.321.864,40 pari al 76,477% della somma accertata, che dovrà essere versata dalle compagnie di navigazione.
- Il Cap. 12330 "Canoni di concessione.....", presenta un residuo di Euro 948.870,51 pari al 86,885% della somma accertata, che dovrà essere versata dai concessionari.

- Il Cap. 12410 "Recuperi somme anticipate CISP....." presenta un residuo di Euro 53.689,16 pari al 57,507% della somma accertata.
- Il Cap. 21430 "Riscossione da compagnie assicuratrici" presenta un residuo di Euro 19.398,00 pari al 100,00% della somma accertata.
- Il Cap. 22150 "Assunzione di mutui per realizzazione opere infrastrutturali.....", presenta un residuo attivo di Euro 3.844.792,61 pari al 100,00% della somma accertata, che dovrà essere versata dalla banca con la quale sono stati stipulati i contratti di mutuo a stato di avanzamento dei lavori.

Relativamente ai **residui passivi** i capitoli che presentano una significativa consistenza sono:

- il Cap. 11260 "Spese per l'organizzazione di corsi per il personale dipendente dell'A.P....." che a fronte della somma totale impegnata pari a Euro 24.162,00 indica un indice del 24,088% ancora da liquidare.
- il Cap. 11316 "Locazioni passive" che a fronte della somma totale impegnata pari a Euro 12.292,00 indica un indice del 100,00% ancora da liquidare.
- il Cap. 11317 "Spese consulenze....." che a fronte della somma totale impegnata pari a Euro 72.619,84 indica un indice del 51,485% ancora da liquidare.
- il Cap. 11345 "Spese per attività di informazione istituzionale ..." che a fronte della somma totale impegnata pari a Euro 47.000,00 indica un indice del 54,809% ancora da liquidare.
- il Cap. 12111 "Spese per manutenzione ordinaria.....(Piombino)" che a fronte della somma totale impegnata pari a Euro 514.956,57 indica un indice del 16,676% ancora da liquidare.
- il Cap. 12112 "Spese per manutenzione ordinaria.....(Portoferraio)" che a fronte della somma totale impegnata pari a Euro 170.885,84 indica un indice del 20,623% ancora da liquidare.
- il Cap. 12113 "Spese per manutenzione ordinaria.....(Rio Marina)" che a fronte della somma totale impegnata pari a Euro 25.049,33 indica un indice del 40,562% ancora da liquidare.
- il Cap. 12114 "Spese per la gestione della sicurezza....." che a fronte della somma totale impegnata pari a Euro 1.987.914,53 indica un indice del 16,368% ancora da liquidare.

- il Cap. 12142 “Spese promozionali.....” che a fronte della somma totale impegnata pari a Euro 51.999,60 indica un indice del 33,528% ancora da liquidare.
- il Cap. 12161 “Spese per la gestione.....(Piombino)” che a fronte della somma totale impegnata pari a Euro 390.000,00 indica un indice del 28,397% ancora da liquidare.
- il Cap. 12162 “Spese per la gestione.....(Portoferraio)” che a fronte della somma totale impegnata pari a Euro 24.906,50 indica un indice del 21,885% ancora da liquidare.
- il Cap. 12210 “Contributo aventi attinenza allo sviluppo del porto” che a fronte della somma totale impegnata pari a Euro 183.337,66 indica un indice del 26,657 %ancora da liquidare.
- il Cap. 12211 “Contributo per la gestione del C.S.P. di Portoferraio” che a fronte della somma totale impegnata pari a Euro 50.000,00 indica un indice del 100,00% ancora da liquidare.
- il Cap. 12213 “Contributo per la gestione della sala d’aspetto di Rio Marina” che a fronte della somma totale impegnata pari a Euro 68.000,00 indica un indice del 100,00% ancora da liquidare.
- il Cap. 12640 “Spese per realizzo delle entrate.....” che a fronte della somma totale impegnata pari a Euro 166.568,20 indica un indice del 99,923% ancora da liquidare.
- il Cap. 21140 “Spese per progettazione.....” che a fronte di impegni assunti per Euro 20.000,00 presenta ancora un indice del 100,00%da liquidare.
- il Cap. 21141 “Spese per la sicurezza portuale.....” che a fronte di impegni assunti per Euro 159.441,43 presenta un indice del 79,516% da liquidare.
- il Cap. 21151 “Manutenzione straordinaria parti(Piombino)”, che a fronte di impegni assunti per Euro 740.466,52 presenta un indice del 35,091% da liquidare.
- il Cap. 21152 “Manutenzione straordinaria parti(Portoferraio)”, che a fronte di impegni assunti per Euro 81.912,50 presenta un indice del 87,313% da liquidare.
- il Cap. 21153 “Manutenzione straordinaria parti(Rio Marina)”, che a fronte di impegni assunti per Euro 118.007,88 presenta un indice del 30,856%da liquidare.
- il Cap. 21154 “Manutenzione straordinaria aree portuali ”, che a fronte di impegni assunti per Euro 144.969,50 presenta un indice del 61,550% da liquidare.
- il Cap. 21159 “Realizzazione opere infrastrutturali” che a fronte della somma totale impegnata pari a Euro 8.040.573,47 indica un indice del 65,006%ancora da liquidare.
- il Cap. 21530 “Versamento a compagnie di assicurazione”, che a fronte di impegni assunti per Euro 90.000,00 presenta ancora un indice del 100,00% da

liquidare. Il motivo risiede nel fatto che l'accantonamento TFR 2010 sarà versato alla compagnia assicuratrice nel corso dell'anno 2012.

RISULTATO DELLA GESTIONE

Si riportano appresso i risultati della gestione dell'anno 2011 confrontati con i dati del bilancio di previsione approvato con variazioni dal Comitato Portuale in data 28.10.2011

SCOSTAMENTO TRA PREVISIONE FINALE E RENDICONTO				
ENTRATE	PREVISIONE FINALE	RENDICONTO (accertati ed impegnati)	MINORI E MAGGIORI ENTRATE E USCITE	%
TITOLO I Entrate correnti	7.465.786,00	7.273.413,46	(-)192.372,54	(-)2,577%
TITOLO II Entrate in conto capitale	112.814.753,00	6.540.930,18	(-)106.273.822,82	(-)94,202%
TITOLO III Partite di giro	1.903.000,00	1.007.129,10	(-)895.870,90	(-)47,077%
TOTALE	122.183.539,00	14.821.472,74	(-)107.362.066,26	(-)87,870%
SPESA				
TITOLO I Uscite correnti	7.540.990,00	6.833.579,66	(-)707.410,34	(-)9,381%
TITOLO II Uscite in conto capitale	130.192.932,00	9.475.579,74	(-)120.717.352,26	(-)92,722%
TITOLO III Partite di giro	1.903.000,00	1.007.129,10	(-)895.870,90	(-)47,077%
TOTALE	139.636.922,00	17.316.288,50	(-)122.320.633,50	(-)87,599%

Lo scostamento delle entrate nel Titolo I, che presenta un indice negativo di circa 2,5 punti, è dovuto ad un rallentamento degli introiti sia delle tasse portuali che delle tariffe sugli automezzi e passeggeri sbarcati ed imbarcati nel porto di Piombino che non ha consentito di raggiungere le previsioni delle entrate.

Le minori spese sulla parte corrente (9,381%) sono state determinate anche dall'operato attento del responsabile dell'Ente il quale, riducendo altresì i capitoli che presentavano eccedenze a favore di quelli che presentavano importi insufficienti, ha permesso di contenere le stesse secondo gli indirizzi generali di politica economica.

I prospetti analitici allegati alla relazione al rendiconto generale 2011 a firma del Presidente Luciano GUERRIERI, a cui si fa rinvio, indicano per le poste sottoindicate le

differenze percentuali in aumento o in diminuzione, rispettivamente per le entrate e le uscite sui totali dei rispettivi titoli, permettendo di confrontare l'evoluzione storica dell'incidenza delle categorie sugli stessi.

USCITE CORRENTI

Le uscite correnti risultanti dal rendiconto sono così riclassificabili secondo l'analisi economico-funzionale:

DESCRIZIONE	2009	%	2010	%	2011	%	DIFFERENZE (2011-2010)
USCITE CORRENTI							
PERSONALE E ORGANI DELL'ENTE	2.037.071,38	33,46	2.142.457,92	32,40	2.230.367,83	32,64	105.386,54
ACQUISTO BENI E SERVIZI	343.510,53	5,64	390.413,72	5,90	499.592,05	7,31	46.903,19
PRESTAZIONI ISTITUZIONALI	2.910.682,73	47,81	3.077.150,20	46,53	3.285.196,81	48,07	166.467,47
ONERI FINANZIARI E TRIBUTARI	137.517,40	2,26	132.366,51	2,00	170.931,70	2,50	5.150,89
POSTE CORRETTIVE		-			1.748,75	0,03	-
SOMME NON ATTRIBUIBILI	659.579,78	10,83	870.433,65	13,16	645.742,52	9,45	210.853,87
TOTALE	6.088.361,82		6.612.822,00		6.833.579,66		524.460,18
ENTRATE CORRENTI	7.268.160,43		8.288.460,86		7.273.413,46		1.020.300,43
SPESE CORRENTI SU ENTRATE CORRENTI		83,77		79,78		93,95	—

Si fa presente che, rispetto all'ultimo bilancio, le risorse economiche e finanziarie dell'Ente sono state destinate in misura superiore alla copertura del costo di beni e per prestazioni istituzionali; è stato contenuto, in linea con la politica generale di attento monitoraggio della spesa, il costo del personale anche considerando l'adeguamento delle retribuzioni agli aumenti contrattuali.

INDICI di funzionalità gestoria:

INDICATORE DI RIGIDITA' DELLE USCITE CORRENTI	0,939	Spesa Organizzazione+ Spese Generali + Oneri Accessori/ Entrate correnti
CAPACITA' DI IMPEGNO	0,124	Impegni/Stanzamenti di competenza
CAPACITA' DI SPESA	0,890	Pagamenti complessivi/residui iniziali + stanziamenti di competenza
VELOCITA' DI CASSA	0,241	Pagamenti complessivi / Impegni di competenza + residui iniziali

I valori sopra indicati sono rivelatori di una funzionalità gestoria che pur presentandosi di segno positivo è tuttavia suscettibile di miglioramenti. Infatti le cifre sopra esposte sono tutte in varia misura, inferiore all'unità che rappresenta il valore ottimale a cui l'Autorità Portuale deve tendere (soprattutto per gli indici della capacità di impegno, della capacità di spesa e della velocità di cassa).

INDICI economici:

INCIDENZA RESIDUI ATTIVI	51,859%	(Totale residui attivi di competenza/Totale accertamenti di competenza) X 100
INCIDENZA RESIDUI PASSIVI	43,928%	(Totale residui passivi di competenza/Totale impegni di competenza) X 100

Ai fini di una corretta valutazione delle incidenze esposte, il Collegio dei Revisori ritiene opportuno precisare che la notevole massa dei residui attivi e passivi è conseguente al fatto che anche nel corso del 2011 sono stati accertati finanziamenti per opere di notevole importanza che saranno però erogati a stato di avanzamento dei lavori; inoltre le cifre relative ad alcune grandi opere sono state già impegnate ma non essendo i lavori ancora in corso sono state portate a residuo importanti quote degli stessi.

Gli **INDICATORI di incremento dei residui attivi e passivi** sono rispettivamente pari a:

Residui finali attivi/Residui iniziali attivi 0,983

Residui finali passivi/Residui iniziali passivi 0,9995

I valori sopra espressi indicano che tendenzialmente il tasso di incremento dei residui attivi e passivi è contenuto.

Particolare significatività è data dall'indicatore di rigidità dell'uscita corrente. Infatti il valore che si è ottenuto pari al 93,95% sta ad indicare che la capacità di copertura delle spese correnti è assicurata per intero con le entrate della stessa natura e viene lasciata una entità residuale (anche se inferiore agli scorsi anni) da destinare agli investimenti (6,05%).
(Spesa di organizzazione+ spese generali di funzionamento + oneri per il personale/ entrate proprie + entrate da trasferimenti correnti + altre entrate)

Alla luce dei dati sopra esposti si può affermare che il bilancio dell'Ente si presenta in una situazione positiva.

STATO PATRIMONIALE

Lo stato patrimoniale, regolarmente allegato al rendiconto, evidenzia i seguenti risultati:

ATTIVITA'

PATRIMONIO PERMANENTE

PATRIMONIO FINANZIARIO
(disponibilità liquide)

—
52.811.887

RESIDUI ATTIVI (CREDITI)	31.399.485
RATEI E RISCONTI ATTIVI	56.140
IMMOBILIZZAZIONI FINANZIARIE	173.316
IMMOBILIZZAZIONI IMMATERIALI	11.418.384
IMMOBILIZZAZIONI MATERIALI	<u>1.179.578</u>
TOTALE	97.038.790

PASSIVITA'

RESIDUI PASSIVI (DEBITI)	53.856.764
FONDO LIQUIDAZIONE INDENNITA' ANZIANITA'	462.924
CONTRIBUTI IN CONTO CAPITALE	15.122.433
RATEI E RISCONTI PASSIVI	-

PATRIMONIO NETTO AL 31.12.2011 27.596.669
(€3 in altre riserve distintamente indicate per pareggio arrotondamenti)

- Patrimonio netto al 31.12.2010 27.902.105
- decremento patrimoniale dell'anno 2011 305.439

TOTALE A PAREGGIO 97.038.790

Lo stato patrimoniale contiene il valore dei beni mobili e immobili (immobilizzazioni materiali e immateriali) registrati ed inventariati entro il 31.12.2011. I criteri adottati per la valutazione di tali beni sono conformi a quelli previsti dalle normative vigenti. Le quote di ammortamento sono: 20% sui beni informatici; 15 % sui mobili e macchine ordinarie da ufficio, 15% su arredi e materiale bibliografico, 20% su automezzi, 20% su mezzi nautici, 2% sugli immobili e 5% sugli altri costi pluriennali.

L'Ente si é dotato di idonee procedure contabili per la compilazione e la tenuta dell'inventario; esistono rilevazioni sistematiche ed aggiornate sullo stato della effettiva consistenza del patrimonio dell' Autorità portuale.

E' stata prodotta dal Presidente dell'Autorità Portuale l'attestazione di insussistenza, alla chiusura dell'esercizio di gestioni fuori bilancio.

CONTO ECONOMICO

Il conto economico espone i risultati economici conseguiti durante l'esercizio 2011 che per l'Ente si sintetizzano in un disavanzo economico pari a Euro 305.439.

CONCLUSIONI

Dall'esame degli atti e dei registri contabili il Collegio dei Revisori dei Conti attesta: la regolarità contabile, finanziaria ed economica della gestione dell'Ente che corrisponde alle risultanze della gestione stessa, l'esistenza delle attività e passività e la loro corretta esposizione in bilancio, nonché l'attendibilità delle valutazioni di bilancio ed esprime, pertanto, parere favorevole all'approvazione del rendiconto generale 2011. Il collegio dei Revisori dei Conti dà altresì atto che è stato assolto l'adempimento richiesto con la circolare del Ministero dei Trasporti del 13/03/11, con riguardo alla predisposizione del prospetto (che si allega al presente verbale) attestante la verifica dei limiti di spesa delle spese di consulenza, relazioni pubbliche convegni mostre e rappresentanza, esercizio automezzi e manutenzione straordinaria degli immobili utilizzati. Inoltre il collegio dei Revisori dei Conti, considerato che il sistema informatizzato di contabilità dell'Autorità Portuale di Piombino è ancora basato sulla gestione degli importi con cifre decimali, ha preso atto che l'Ente, al fine di ottemperare a quanto richiesto dal Ministero dei Trasporti con nota n. 6256 del 18/06/07, ha provveduto a predisporre due schemi di bilancio, uno originario con cifre decimali (sulla base del quale sono stati fatti i controlli e prodotti gli allegati) e ed uno derivato in unità di euro senza cifre decimali (compresi gli allegati: situazione amministrativa, conto economico e stato patrimoniale).

La seduta termina alle ore 20,30 del giorno 3 maggio 2012

Letto, firmato e sottoscritto.

Piombino, 3 maggio 2012

IL COLLEGIO DEI REVISORI

- **Dott.ssa Assunta CARNEVALE – PRESIDENTE – designato dal Ministero dell'Economia e delle Finanze.;**



- **Dott. Roberto CIPOLLA – MEMBRO – designato dal Ministero delle Infrastrutture e dei Trasporti;**



- **Dott. Stefano MONTICELLI – MEMBRO – designato dal Ministero delle Infrastrutture e dei Trasporti;**



VII LEGISLATURA - DISEGNI DI LEGGE E RELAZIONI - DOCUMENTI

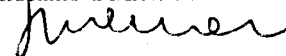
Verifica del rispetto dei limiti di spesa		
Spese per consulenze (art. 6, co. 7, Legge 30 luglio 2010 n. 122)		
a) Spesa 2009	€	19.753,60
b) Limite di spesa 2011 (max 20%)	€	3.950,72
c) Spesa effettuata nel 2011	€	3.820,00
d) somma versata al bilancio dello Stato (a-b)	€	15.802,88
Spese per relazioni pubbliche, mostre, pubblicità, rappresentanza, ecc. (art. 6, co. 8, Legge 30 luglio 2010 n. 122)		
a) Spesa 2009	€	11.775,29
b) Limite di spesa 2011 (max 20%)	€	2.355,06
c) Spesa effettuata nel 2011	€	2.276,00
d) somma versata al bilancio dello Stato (a-b)	€	9.420,23
Spese per sponsorizzazioni (art. 6, co. 9, Legge 30 luglio 2010 n. 122)		
a) Spesa 2009	€	6.420,00
b) Limite di spesa 2011 (0)	€	-
d) somma versata al bilancio dello Stato (a-b)	€	6.420,00
Spese per missioni nazionali e/o internazionali (2) (art. 6, co. 12, Legge 30 luglio 2010 n. 122) (organi amministrazione e controllo)		
a) Spesa 2009*	€	14.509,93
b) Limite di spesa 2011 (max 50%)	€	17.254,97
c) Spesa effettuata nel 2011	€	17.161,35
d) somma versata al bilancio dello Stato (a-b)	€	17.254,97
(2) al netto delle spese sostenute per missioni strettamente connesse ad accordi internazionali o indispensabili per la partecipazione a riunioni presso enti ed organismi internazionali o comunitari		
Spese per missioni nazionali e/o internazionali (2) (art. 6, co. 12, Legge 30 luglio 2010 n. 122) personale dipendente		
a) Spesa 2009*	€	67.042,17
b) Limite di spesa 2011 (max 50%)	€	33.521,09
c) Spesa effettuata nel 2011	€	33.473,18
d) somma versata al bilancio dello Stato (a-b)	€	33.521,09
(2) al netto delle spese sostenute per missioni strettamente connesse ad accordi internazionali o indispensabili per la partecipazione a riunioni presso enti ed organismi internazionali o comunitari		
Spese per attività di formazione (art. 6, co. 13, Legge 30 luglio 2010 n. 122)		
a) Spesa 2009	€	73.463,27
b) Limite di spesa 2011 (max 50%)	€	36.731,64
c) Spesa effettuata nel 2011	€	24.162,00
d) somma versata al bilancio dello Stato (a-b)	€	36.731,64
Spese per autovetture e acquisto buoni taxi (art. 6, co. 14, Legge 30 luglio 2010 n. 122)		
a) Spesa 2009	€	4.900,27
b) Limite di spesa 2011 (max 80%)	€	3.908,62
c) Spesa effettuata nel 2011	€	3.989,40
d) somma versata al bilancio dello Stato (a-b)	€	900,65
Indennità, compensi, gettoni di presenza organi Autorità Portuale (art. 6, co. 3, Legge 30 luglio 2010 n. 122)		
a) riduzione 10% compenso Presidente (competenza 2011)	€	20.173,36
b) riduzione 10% compensi Revisori dei conti	€	2.410,00
c) riduzione 10% gettoni di presenza Comitato portuale *	€	1.040,00
d) somma versata al bilancio dello Stato (a+b+c)	€	23.623,36
* la somma è stata stimata in base alle presenze nell'anno 2009 (146) e 2010 (115) versando al somma corrispondente al 130 presenze (le effettive presenze in Comitato Portuale al termine dell'esercizio di competenza 2011 sono state 113 (quindi il versamento corretto per il 2011 è € 904,00)		
Totale somme versate al bilancio dello Stato	€	143.773,81

Spese sostenute per immobili utilizzati (uffici/archivi/magazzini della sede) (art. 2, co. 819-823 L. 266/2007) (come modificato dall'art. 8 legge 30 luglio 2010 n. 122)			
a) numero degli immobili	1	b) valore degli immobili	€ 1.505.000,00
		c) limite di spesa (2%)	€ 30.100,00
d) Spesa effettuata nel 2011	Manutenzione ordinaria	€	4.999,26
	Manutenzione straordinaria	€	6.700,00
	TOTALE	€	11.699,26
e) Spesa effettuata nel 2007	Manutenzione ordinaria*	€	1.106,52
	Manutenzione straordinaria	€	4.159,00
	TOTALE	€	5.265,52
Eventuale differenza versata al bilancio dello Stato entro il 30.06.2011 (e-c)			0

* si comunica che nell'anno 2007 è stata comunicata l'importo complessivo di € 17.557,43 perché sono stati erroneamente compresi i costi per il servizio di pulizia per l'importo di € 16.450,91

Somme versate al bilancio dello Stato ai sensi dell'art. 61, co. 17, Legge n. 133/2008	€	13.981,75
--	---	-----------

IL PRESIDENTE
Luciano GUERRIERI



**Autorità Portuale Piombino
Collegio dei Revisori****Nota illustrativa del Collegio dei Revisori sui residui attivi e passivi (rendiconto generale anno 2011)**

(articolo 38 comma 5 del regolamento di amministrazione e contabilità dell'autorità Portuale di Piombino)

La composizione dei residui attivi per ammontare e per anno di formazione è rappresentata nella seguente tabella:

Provenienza residui attivi	
Anno di provenienza	importo
1999	2.588.252,20
2000	5.678,12
2001	865.068,63
2002	316.476,06
2003	3.435.603,41
2004	2.732,44
2005	898.748,40
2006	1.574.972,11
2007	85.581,67
2008	7.126.040,13
2009	6.530.274,60
2010	283.787,70
Totale residui anni precedenti al 2011	23.713.215,47
Residui attivi formatisi nel 2011	7.686.269,08

I residui attivi di parte corrente sono composti da tributi versati periodicamente dall'agenzia delle dogane, da tariffe versate periodicamente da compagnie di navigazione ed agenti marittimi e da canoni di concessione e quote condominiali per i quali sono molto rari i casi di contenzioso. I residui attivi in conto capitale sono tutti garantiti da convenzioni stipulate con Pubbliche Amministrazioni o altri enti pubblici. Si deve evidenziare che per quanto riguarda il contributo del Ministero delle Infrastrutture e dei Trasporti per l'escavazione dei fondali del porto di Piombino per l'importo di €2.582.284,50, pur essendo garantito da due convenzioni stipulate con il Ministero lo stesso pare soggetto a procedura di liquidazione all'interno del Fondo Gestione Istituti Contrattuali Lavoratori Portuali, che come comunicato in data 28 febbraio 2012 garantirebbe solo il 58% del contributo. Se tale situazione fosse confermata da un apposito provvedimento del Ministro di revoca o cambiamento delle convenzioni, alla fine dell'esercizio finanziario 2012 si procederà alla riduzione dei corrispondenti residui attivi. I residui attivi, in conformità alle prescrizione dell'articolo 15 comma 5 del vigente regolamento di amministrazione e contabilità, sono compresi fra le attività dello stato patrimoniale (nei crediti).

La composizione dei residui passivi per ammontare e per anno di formazione è rappresentata nella seguente tabella:


Provenienza residui passivi	
Anno di provenienza	importo
1999	11.878,51
2000	588.954,38
2001	278,20
2002	1.996,15
2003	107.473,01
2004	1.578,49
2005	22.850.901,13
2006	236.580,30
2007	1.061.293,19
2008	12.858.764,45
2009	8.150.832,19
2010	379.520,37
Totale residui anni precedenti al 2011	46.250.050,37
Residui passivi formati nel 2011	7.606.713,23

I residui passivi, in conformità alle prescrizioni dell'articolo 20 comma 7 del vigente regolamento di amministrazione e contabilità, sono compresi fra le passività dello stato patrimoniale (nei debiti). Nei residui passivi sono presenti somme che non sono perenti ai fini amministrativi perché non è stato superato il limite temporale previsto dalla regolamentazione vigente ed applicata, e somme non soggette a perenzione in quanto trattasi di restituzione di cauzioni. Sono presenti, altresì, ingenti somme destinate alla realizzazione di importanti opere infrastrutturali ricomprese in accordi di programma quadro e anche nell'intesa Governo-Regione Toscana, per la cui realizzazione si rende necessario un rilevante arco temporale. L'Autorità Portuale fa presente che per alcune di queste opere non sono ancora iniziati i lavori, anche per le lunghe procedure richieste in sede di Ministero dell'Ambiente, ma è già stata avviata la procedura concorsuale e per tale motivo è stato ritenuto un fattore strategico da parte dell'Ente mantenerli nei residui (con il riaccertamento di fine esercizio). Per quanto riguarda l'opera con la somma stanziata di maggior consistenza ovvero il I banchinamento della variante II del porto di Piombino che risulta a residuo per €22.497.365,89 dall'anno 2005 (impegno 05/1116 e relativi subimpegni) e €10.790.000,00 dall'anno 2008 (impegno 08/1145) Suddetta opera è oggetto di procedure di gara europee, avviate nel corso dell'anno 2009, e proseguite nel 2010 attraverso una prima selezione di imprese. A tali imprese è stata successivamente inviata la richiesta tecnica prevista nel bando elaborato secondo il criterio dell'offerta economicamente più vantaggiosa, la procedura concorsuale si è infine conclusa nel corso del mese di dicembre 2011 con l'aggiudicazione all'impresa vincitrice.

Dott.ssa Assunta CARNEVALE – PRESIDENTE – designato dal Ministero dell'Economia e delle Finanze.;



Dott. Roberto CIPOLLA – MEMBRO – designato dal Ministero delle Infrastrutture e dei Trasporti;



Dott. Stefano MONTICELLI – MEMBRO – designato dal Ministero delle Infrastrutture e dei Trasporti;



BILANCIO CONSUNTIVO

XVII LEGISLATURA - DISEGNI DI LEGGE E RELAZIONI - DOCUMENTI

RENDICONTO FINANZIARIO GESTIONALE 2011
ENTRATE

 Autorità Portuale di Piombino
 c.f. 90015100499

CAPITOLO CODICE	Denominazione	Gestione di Competenza										Differenze rispetto alle previsioni			
		Previsioni		Somme Accertate				Totali accertamenti				in +		in -	
		Iniziali	In Aumento (7 - 4)	Variazioni In Diminuzione (4 - 7)	Definitive (4+5-6)	Riscosse	Rimaste da risultare (10 - 8)	Totale accertamenti (8 + 9)	(10 - 7)	(7 - 10)					
3	4	5	6	7	8	9	10	11	12						
	AVANZO DI AMMINISTRAZIONE	31.894.765,00	915.045,00	0,00	32.809.810,00	0,00	0,00	0,00	0,00	0,00	32.809.810,00				
	FONDO INIZIALE DI C.A.S.S.4	0,00	0,00	0,00	0,00	0,00	0,00	0,00	0,00	0,00	0,00				
	TITOLO 1 ENTRATE CORRENTI														
	UPB 1.1 ENTRATE DERIVANTI DA TRASFERIMENTI CORRENTI														
	Categoria 1.1.1 TRASFERIMENTI DA PARTE DELLO STATO														
11115.00	CONTRIBUTO MINISTERO INFRASTRUTTURE E TRASPORTI PER MANUTENZIONE ORDINARIA OPERE PORTUALI ANNO 2004 (EX LL. PP.)	0,00	0,00	0,00	0,00	0,00	0,00	0,00	0,00	0,00	0,00	0,00	0,00		
	TOTALE Categoria 1.1.1	0,00	0,00	0,00	0,00	0,00	0,00	0,00	0,00	0,00	0,00	0,00	0,00		
	Categoria 1.1.4 TRASFERIMENTI DA PARTE DI ALTRI ENTI DEL SETTORE PUBBLICO														
11420.00	CONTRIBUTI PROVENIENTI DALLA COMMISSIONE EUROPEA PER I PROGETTI COMUNITARI SU PORTS INTERREG IVC E ELBA-INTEGRATED ECO-FRIENDLY MOBILITY SERVICES	313.386,00	0,00	0,00	313.386,00	0,00	0,00	0,00	0,00	0,00	313.386,00				
	TOTALE Categoria 1.1.4	313.386,00	0,00	0,00	313.386,00	0,00	0,00	0,00	0,00	0,00	313.386,00				
	TOTALE UPB 1.1	313.386,00	0,00	0,00	313.386,00	0,00	0,00	0,00	0,00	0,00	313.386,00				
	UPB 1.2 ENTRATE DIVERSE														
	Categoria 1.2.1 ENTRATE TRIBUTARIE														
12110.00	GETTITO TASSA PORTUALE SULLE MERCI IMBARCATE E SBARcate EX ART 2 DPR 28/07/2009 N. 107	2.150.000,00	0,00	0,00	2.150.000,00	1.825.679,02	251.895,19	2.077.574,21	0,00	0,00	72.425,79				

RENDICONTO FINANZIARIO GESTIONALE 2011 (segue)

Autorità Portuale di Piombino

c.f. 90015100499

ENTRATE

	Gestione dei residui attivi				Gestione di cassa				Totale dei residui attivi al termine dell'esercizio (9 + 15)		
	Residui all'inizio dell'esercizio	Riscossi	Rimasti da riscuotere (16 - 14)	Totali (14 + 15)	Variazioni		Differenze rispetto alle previsioni				
					in + (16 - 13)	in - (13 - 16)	in + (20 - 19)	in - (19 - 20)			
13	14	15	16	17	16	19	20	21	22	23	
AVANZO DI AMMINISTRAZIONE	0,00	0,00	0,00	0,00	0,00	0,00	0,00	0,00	0,00	0,00	0,00
FONDO INIZIALE DI CASSA	0,00	0,00	0,00	0,00	0,00	0,00	0,00	0,00	0,00	54.756.407,00	0,00
Segue Capitolo: 11115/00	97.353,95	0,00	97.353,95	97.353,95	0,00	0,00	97.353,00	0,00	0,00	97.353,00	97.353,95
TOTALE Categoria 1.1.1	97.353,95	0,00	97.353,95	97.353,95	0,00	0,00	97.353,00	0,00	0,00	97.353,00	97.353,95
Segue Capitolo: 11420/00	0,00	0,00	0,00	0,00	0,00	0,00	313.386,00	0,00	0,00	313.386,00	0,00
TOTALE Categoria 1.1.4	0,00	0,00	0,00	0,00	0,00	0,00	313.386,00	0,00	0,00	313.386,00	0,00
TOTALE UPB 1.1	97.353,95	0,00	97.353,95	97.353,95	0,00	0,00	410.739,00	0,00	0,00	410.739,00	97.353,95
Segue Capitolo: 12110/00	544.712,92	544.712,92	0,00	544.712,92	0,00	0,00	2.150.000,00	2.370.391,94	220.391,94	0,00	251.895,19

XVII LEGISLATURA - DISEGNI DI LEGGE E RELAZIONI - DOCUMENTI

RENDICONTO FINANZIARIO GESTIONALE 2011

ENTRATE

Autorità Portuale di Piombino

c.f. 90015100499

CAPITOLO CODICE	Denominazione	Gestione di Competenza											
		Previsioni				Somme Accertate				Differenze rispetto alle previsioni			
		4	5	6	7	8	9	10	11	12	10 - 7	7 - 10	
		Iniziali	In Aumento (7 - 4)	Variazioni In Diminuzione (4 - 7)	Definitive (4+5-6)	Riscosse	Rimasta da riscuotere (10 - 8)	Totali accertamenti (8 + 9)	in + (10 - 7)	in - (7 - 10)			
12111/00	GETTITO DELLA TASSA ERARIALE DI CUI ALL'ART 2 COMMI 1 DECRETO LEGGE 28 FEBBRAIO 1974 N. 47	0,00	0,00	0,00	0,00	0,00	0,00	0,00	0,00	0,00	0,00	0,00	0,00
12112/00	GETTITO DELLA TASSA D'ANCORAGGIO DI CUI AL CAPO I DEL TITOLO I DELLA LEGGE 9 FEBBRAIO 1963 N.82 E SUCCESSIVE MODIFICAZIONI	1.050.000,00	73.000,00	0,00	1.123.000,00	1.037.392,85	69.785,25	1.107.178,10	0,00	0,00	0,00	15.821,90	
12160/00	PROVENTI DI AUTORIZZAZIONI PER OPERAZIONI PORTUALI, DI CUI ALL'ART. 16 DELLA LEGGE N. 84/94	62.000,00	0,00	0,00	62.000,00	33.719,53	23.588,31	57.306,84	0,00	0,00	0,00	4.693,16	
	TOTALE Categoria 1.2.1	3.262.000,00	73.000,00	0,00	3.335.000,00	2.896.790,40	345.268,75	3.242.059,15	0,00	0,00	0,00	92.940,85	
	Categoria 1.2.2 ENTRATE DERIVANTI DALLA VENDITA DI BENI E DALLA PRESTAZIONE DI SERVIZI												
12225/00	PROVENTI DERIVANTI DALL'INTRODUZIONE TARIFFA AUTOMEZZI IMB/SBARC.	1.100.000,00	0,00	0,00	1.100.000,00	269.813,91	767.064,76	1.036.878,67	0,00	0,00	0,00	63.121,33	
12230/00	PROVENTI DERIVANTI DALL'INTRODUZIONE DELLA TARIFFA PASSEGGERI IMBARCATI E SBARCATI	1.700.000,00	0,00	0,00	1.700.000,00	406.574,57	1.321.864,40	1.728.438,97	28.438,97	0,00	0,00	0,00	
	TOTALE Categoria 1.2.2	2.800.000,00	0,00	0,00	2.800.000,00	676.388,48	2.088.929,16	2.765.317,64	28.438,97	0,00	0,00	34.682,36	
	Categoria 1.2.3 REDDITI E PROVENTI PATRIMONIALI												
12330/00	CANONI DI CONCESSIONE DELLE AREE DEMANIALI E DELLE BANCHE-NE NELL'AMBITO PORTUALE	920.000,00	0,00	0,00	920.000,00	143.225,55	948.870,51	1.092.096,06	172.096,06	0,00	0,00	0,00	

XVII LEGISLATURA - DISEGNI DI LEGGE E RELAZIONI - DOCUMENTI

RENDICONTO FINANZIARIO GESTIONALE 2011 (segue)
ENTRATE

Autorità Portuale di Piombino
c.f. 90015100499

	Gestione dei residui attivi				Gestione di cassa				Totale dei residui attivi al termine dell'esercizio (9 + 15)	
	Residui all'inizio dell'esercizio	Riscossi	Rimasti da riscuotere (16 - 14)	Totali (14 + 15)	Variazioni		Riscossioni	Differenze rispetto alle previsioni		
					In + (16 - 13)	In - (13 - 16)		In + (20 - 19)		In - (19 - 20)
13	14	15	15	17	16	20	21	22	23	
Segue Capitolo: 12111/00	0,00	0,00	0,00	0,00	0,00	0,00	0,00	0,00	0,00	0,00
Segue Capitolo: 12112/00	140.341,62	140.341,62	0,00	140.341,62	0,00	0,00	1.123.000,00	1.177.734,47	54.734,47	0,00
Segue Capitolo: 12160/00	11.692,46	0,00	11.692,46	11.692,46	0,00	0,00	62.000,00	33.718,53	0,00	28.281,47
TOTALE Categoria 1.2.1	696.747,00	685.054,54	11.692,46	696.747,00	0,00	0,00	3.335.000,00	3.581.844,94	246.844,94	0,00
Segue Capitolo: 12225/00	982.874,36	911.978,14	70.896,22	982.874,36	0,00	0,00	1.100.000,00	1.181.792,05	81.792,05	0,00
Segue Capitolo: 12230/00	1.617.926,59	1.530.921,02	87.005,57	1.617.926,59	0,00	0,00	1.700.000,00	1.937.495,59	237.495,59	0,00
TOTALE Categoria 1.2.2	2.600.800,95	2.442.899,16	157.901,79	2.600.800,95	0,00	0,00	2.800.000,00	3.119.287,64	319.287,64	0,00
Segue Capitolo: 12330/00	1.174.109,21	978.165,41	195.943,80	1.174.109,21	0,00	0,00	920.000,00	1.121.390,96	201.390,96	0,00
TOTALE	10.754.814,31	10.144.814,31	609.785,25	10.754.814,31	0,00	0,00	10.754.814,31	11.444.814,31	690.000,00	0,00

XVII LEGISLATURA - DISEGNI DI LEGGE E RELAZIONI - DOCUMENTI

RENDICONTO FINANZIARIO GESTIONALE 2011 (segue)
ENTRATE

Autorità Portuale di Piombino
c.f. 90015100499

	Gestione dei residui attivi				Gestione di cassa				Totale dei residui attivi al termine dell'esercizio (8 + 15)		
	Residui all'inizio dell'esercizio	Riscossi	Rimasti da riscuotere (16 - 14)	Totali (14 + 15)	Variazioni		Riscossioni	Differenze rispetto alle previsioni			
					in + (16 - 13)	in - (13 - 16)		in + (20 - 19)		in - (19 - 20)	
13	14	15	16	17	18	19	20	21	22	23	
Segue Capitolo: 12340/00	21.788,74	3.061,80	18.726,94	21.788,74	0,00	0,00	8.200,00	4.154,55	0,00	4.045,45	18.726,94
Segue Capitolo: 12350/00	0,00	0,00	0,00	0,00	0,00	0,00	10.000,00	2.123,67	0,00	7.876,33	0,00
TOTALE Categoria 1.2.3	1.195.897,95	981.227,21	214.670,74	1.195.897,95	0,00	0,00	938.200,00	1.127.669,18	189.469,18	0,00	1.163.541,25
Segue Capitolo: 12410/00	78.308,64	37.353,15	40.955,49	78.308,64	0,00	0,00	45.000,00	77.025,49	32.025,49	0,00	94.644,65
Segue Capitolo: 12470/00	0,00	0,00	0,00	0,00	0,00	0,00	30.000,00	39.746,42	9.746,42	0,00	0,00
Segue Capitolo: 12475/00	18.679,15	10.503,86	8.175,29	18.679,15	0,00	0,00	4.200,00	30.172,03	25.972,03	0,00	26.123,39
TOTALE Categoria 1.2.4	96.987,79	47.857,01	49.130,78	96.987,79	0,00	0,00	79.200,00	146.943,94	67.743,94	0,00	120.768,04
TOTALE UPB 1.2	4.590.433,69	4.157.037,92	433.395,77	4.590.433,69	0,00	0,00	7.152.400,00	7.975.745,70	823.345,70	0,00	3.888.101,45
TOTALE TITOLO I	4.687.787,64	4.157.037,92	530.749,72	4.687.787,64	0,00	0,00	7.563.139,00	7.975.745,70	412.606,70	0,00	3.985.455,40

XVII LEGISLATURA - DISEGNI DI LEGGE E RELAZIONI - DOCUMENTI

RENDICONTO FINANZIARIO GESTIONALE 2011
ENTRATE
Autorità Portuale di Piombino
 c.f. 90015100499

CAPITOLO CODICE	Denominazione	Gestione di Competenza										Differenze rispetto alle previsioni				
		Previsioni					Somme Accertate					in + (10 - 7)	in - (7 - 10)			
		Iniziali	In Aumento (7 - 4)	Variazioni In Diminuzione (4 - 7)	Definitive (4+5-6)	Riscosse	Rimasta da riscuotere (10 - 8)	Totale accertamenti (8 + 9)								
4	5	6	7	8	9	10	11	12								
UPB 2.1	ENTRATE PER ALIENAZIONE DI BENI PATRIMONIALI E RISCOSSIONE DI CREDITI															
	Categoria 2.1.4 RISCOSSIONE DI CREDITI															
21430/00	RISCOSSIONE DA COMPAGNIE ASSI-CURATRICI	60.000,00	0,00	0,00	60.000,00	0,00	19.398,00	19.398,00	0,00	0,00	19.398,00	0,00	0,00	0,00	0,00	40.602,00
21440/00	RITIRO DI DEPOSITI A CAUZIONE PRESSO TERZI	26.000,00	0,00	0,00	26.000,00	0,00	0,00	0,00	0,00	0,00	0,00	0,00	0,00	0,00	0,00	26.000,00
	TOTALE Categoria 2.1.4	86.000,00	0,00	0,00	86.000,00	0,00	19.398,00	19.398,00	0,00	0,00	19.398,00	0,00	0,00	0,00	0,00	66.602,00
	TOTALE UPB 2.1	86.000,00	0,00	0,00	86.000,00	0,00	19.398,00	19.398,00	0,00	0,00	19.398,00	0,00	0,00	0,00	0,00	66.602,00
UPB 2.2	ENTRATE DERIVANTI DA TRASFERIMENTI IN CONTO CAPITALE															
	Categoria 2.2.1 TRASFERIMENTI DELLO STATO															
22110/00	CONTRIBUTO DAL MINISTERO INFRASTRUTTURE E TRASPORTI MANUTENZIONE STRAORDINARIA OPERE PORTUALI ANNO 2006 (EX LL. PP.)	0,00	0,00	0,00	0,00	0,00	0,00	0,00	0,00	0,00	0,00	0,00	0,00	0,00	0,00	0,00
22111/00	CONTRIBUTO MINISTERO INFRASTRUTTURE E TRASPORTI PER ESCAVAZIONE FONDALI DEL PORTO (EX TRASPORTI E NAVIGAZIONE)	0,00	0,00	0,00	0,00	0,00	0,00	0,00	0,00	0,00	0,00	0,00	0,00	0,00	0,00	0,00
22115/00	CONTRIBUTO DAL MINISTERO INFRASTRUTTURE E TRASPORTI PER FONDO PEREQUATIVO ART.1 COMMA 983 LEGGE 27/12/06 N.296	0,00	2.300.000,00	0,00	2.300.000,00	2.299.996,38	3,62	2.300.000,00	0,00	0,00	2.300.000,00	0,00	0,00	0,00	0,00	0,00

XVII LEGISLATURA - DISEGNI DI LEGGE E RELAZIONI - DOCUMENTI

RENDICONTO FINANZIARIO GESTIONALE 2011 (segue)
ENTRATE

Autorità Portuale di Piombino
c.f. 90015100499

	Gestione dei residui attivi				Gestione di cassa				Totale dei residui attivi al termine dell'esercizio (9 + 15)		
	Residui all'inizio dell'esercizio	Riscossi	Rimasti da riscuotere (16 - 14)	Totali (14 + 15)	Variazioni		Riscossioni	Differenze rispetto alle previsioni			
					In + (16 - 13)	In - (13 - 16)		In + (20 - 19)		In - (19 - 20)	
13	14	15	16	17	18	19	20	21	22	23	
Segue Capitolo: 21430/00	137.219,99	0,00	137.219,99	137.219,99	0,00	0,00	0,00	0,00	0,00	60.000,00	156.617,99
Segue Capitolo: 21440/00	0,00	0,00	0,00	0,00	0,00	0,00	0,00	0,00	0,00	26.000,00	0,00
TOTALE Categoria 2.1.4	137.219,99	0,00	137.219,99	137.219,99	0,00	0,00	0,00	0,00	0,00	86.000,00	156.617,99
TOTALE UPB 2.1	137.219,99	0,00	137.219,99	137.219,99	0,00	0,00	0,00	0,00	0,00	86.000,00	156.617,99
Segue Capitolo: 22110/00	1.379.686,66	0,00	1.379.686,66	1.379.686,66	0,00	0,00	0,00	0,00	0,00	1.379.686,00	1.379.686,66
Segue Capitolo: 22111/00	2.582.284,50	0,00	2.582.284,50	2.582.284,50	0,00	0,00	0,00	0,00	0,00	2.582.284,00	2.582.284,50
Segue Capitolo: 22115/00	0,00	0,00	0,00	0,00	0,00	0,00	2.299.996,38	0,00	0,00	3,62	3,62

XVII LEGISLATURA - DISEGNI DI LEGGE E RELAZIONI - DOCUMENTI

RENDICONTO FINANZIARIO GESTIONALE 2011 (segue)
ENTRATE

Autorità Portuale di Piombino
c.f. 90015100499

	Gestione dei residui attivi				Gestione di cassa				Totale dei residui attivi al termine dell'esercizio (9 + 15)		
	Residui all'inizio dell'esercizio	Riscossi	Rimasti da riscuotere (16 - 14)	Totali (14 + 15)	Variazioni		Differenze rispetto alle previsioni				
					in + (16 - 13)	in - (13 - 16)	in + (20 - 19)	in - (19 - 20)			
13	14	13	16	17	18	19	20	21	22	23	
Segue Capitolo: 22212/00	0,00	0,00	0,00	0,00	0,00	0,00	6.900.000,00	0,00	0,00	6.900.000,00	0,00
TOTALE Categoria 2.2.2	0,00	0,00	0,00	0,00	0,00	0,00	6.900.000,00	0,00	0,00	6.900.000,00	0,00
Segue Capitolo: 22320/00	0,00	0,00	0,00	0,00	0,00	0,00	0,00	0,00	0,00	0,00	0,00
Segue Capitolo: 22325/00	0,00	0,00	0,00	0,00	0,00	0,00	356.900,00	0,00	0,00	356.900,00	308.664,70
TOTALE Categoria 2.2.3	0,00	0,00	0,00	0,00	0,00	0,00	356.900,00	0,00	0,00	356.900,00	308.664,70
Segue Capitolo: 22420/00	1.068,71	0,00	1.068,71	1.068,71	0,00	0,00	1.068,00	0,00	0,00	1.068,00	1.068,71
Segue Capitolo: 22421/00	0,00	0,00	0,00	0,00	0,00	0,00	41.400.300,00	0,00	0,00	41.400.300,00	22.109,42
TOTALE Categoria 2.2.4	1.068,71	0,00	1.068,71	1.068,71	0,00	0,00	41.401.368,00	0,00	0,00	41.401.368,00	23.178,13
TOTALE UPB 2.2	26.910.044,75	3.985.710,31	22.851.692,05	26.837.402,36	0,00	72.642,39	138.912.779,00	6.285.706,69	0,00	132.627.072,31	27.054.799,47

XVII LEGISLATURA - DISEGNI DI LEGGE E RELAZIONI - DOCUMENTI

RENDICONTO FINANZIARIO GESTIONALE 2011
ENTRATE

Autorità Portuale di Piombino
c.f. 90015100499

CAPITOLO CODICE	2	3	Denominazione	Gestione di Competenza							Differenze rispetto alle previsioni			
				Previsioni			Somme Accertate				Totali accertamenti (8+9)	in + (10-7)	in - (7-10)	
				4	5	6	7	8	9	10				11
Iniziali	In Aumento (7-4)	Variazioni in Diminuzione (4-7)	Definitive (4+5-6)	Riscosse	Rimaste da riscuotere (10-8)									
Categoria 2.3.1 ASSUNZIONE DI MUTUI														
23110/00			ASSUNZIONE DI MUTUI PER AL REALIZZAZIONE DI OPERE INFRASTRUTTURALI (L.488/199 E 388/200) D.M. 2/5/2001 DEL MIN. TRASP. E NAVIG. E L.296.37/12/06 C.994	0,00	0,00	0,00	0,00	0,00	0,00	0,00	0,00	0,00	0,00	0,00
TOTALE Categoria 2.3.1				0,00	0,00	0,00	0,00	0,00	0,00	0,00	0,00	0,00	0,00	0,00
Categoria 2.3.2 ASSUNZIONE DI ALTRI DEBITI FINANZIARI														
23220/00			DEPOSITI DI TERZI A CAUZIONE	46.000,00	0,00	0,00	46.000,00	18.428,38	0,00	0,00	18.428,38	0,00	0,00	27.571,62
TOTALE Categoria 2.3.2				46.000,00	0,00	0,00	46.000,00	18.428,38	0,00	0,00	18.428,38	0,00	0,00	27.571,62
TOTALE UPB 2.3				46.000,00	0,00	0,00	46.000,00	18.428,38	0,00	0,00	18.428,38	0,00	0,00	27.571,62
TOTALE ENTRATE IN CONTO CAPIALE				110.157.853,00	2.656.900,00	0,00	112.814.753,00	2.318.424,76	4.222.505,42	6.540.930,18	0,00	106.273.822,82		
TITOLO 3 ENTRATE PER PARTITE DI GIRO														
UPB 3.1 ENTRATE AVVENTI NATURA DI PARTITE DI GIRO														
Categoria 3.1.1 ENTRATE AVVENTI NATURA DI PARTITE DI GIRO														
31110/00			RITENUTE ERARIALI SU COMPENSI ORGANI DI AMMINISTRAZIONE E DICONTRULLO	98.000,00	0,00	0,00	98.000,00	85.994,73	0,00	0,00	85.994,73	0,00	0,00	12.005,27
TOTALE Categoria 3.1.1				98.000,00	0,00	0,00	98.000,00	85.994,73	0,00	0,00	85.994,73	0,00	0,00	12.005,27
31110/00			RITENUTE ERARIALI SU RETRIBUZIONI PERSONALE DIPENDENTE	420.000,00	90.000,00	0,00	510.000,00	507.373,95	0,00	0,00	507.373,95	0,00	0,00	2.626,05
TOTALE Categoria 3.1.2				420.000,00	90.000,00	0,00	510.000,00	507.373,95	0,00	0,00	507.373,95	0,00	0,00	2.626,05

XVII LEGISLATURA - DISEGNI DI LEGGE E RELAZIONI - DOCUMENTI

Autorità Portuale di Piombino **RENDICONTO FINANZIARIO GESTIONALE 2011 (segue)**
 c.f. 90015100499 **ENTRATE**

	Gestione dei residui attivi				Gestione di cassa				Totale dei residui attivi al termine dell'esercizio (9 + 15)		
	Residui all'inizio dell'esercizio	Riscossi	Rimasti da riscuotere (16 - 14)	Totali (14 + 15)	Variazioni		Differenze rispetto alle previsioni				
					In + (16 - 13)	In - (13 - 16)	Previsioni	Riscossioni		In + (20 - 19)	In - (19 - 20)
13	14	15	16	17	18	19	20	21	22	23	
Segue Capitolo: 23110/00	0,00	0,00	0,00	0,00	0,00	0,00	0,00	0,00	0,00	0,00	0,00
TOTALE Categoria 2.3.1	0,00	0,00	0,00	0,00	0,00	0,00	0,00	0,00	0,00	0,00	0,00
Segue Capitolo: 23220/00	7,40	0,00	7,40	7,40	0,00	0,00	46.000,00	18.428,38	0,00	27.571,62	7,40
TOTALE Categoria 2.3.2	7,40	0,00	7,40	7,40	0,00	0,00	46.000,00	18.428,38	0,00	27.571,62	7,40
TOTALE UPB 2.3	7,40	0,00	7,40	7,40	0,00	0,00	46.000,00	18.428,38	0,00	27.571,62	7,40
TOTALE TITOLO 2	27.047.272,14	3.985.710,31	22.988.919,44	26.974.629,75	0,00	72.642,39	139.044.779,00	6.304.135,07	0,00	132.740.643,93	27.211.424,86
Segue Capitolo: 31110/00	3.000,00	0,00	3.000,00	3.000,00	0,00	0,00	98.000,00	85.994,73	0,00	12.005,27	3.000,00
Segue Capitolo: 31111/00	306,63	0,00	306,63	306,63	0,00	0,00	510.000,00	507.373,95	0,00	2.626,05	306,63

XVII LEGISLATURA – DISEGNI DI LEGGE E RELAZIONI - DOCUMENTI

RENDICONTO FINANZIARIO GESTIONALE 2011 (segue)
ENTRATE

Autorità Portuale di Piombino
c.f. 90015100499

	Gestione dei residui attivi					Gestione di cassa					Totale dei residui attivi al termine dell'esercizio (9 + 15)				
	Residui all'inizio dell'esercizio	Riscossi	Rimasti da riscuotere (16 - 14)	Totali (14 + 15)		Previsioni	Riscossioni	Differenze rispetto alle previsioni		in - (19 - 20)					
				13	14			15	16			17	18	19	20
Segue Capitolo: 31112/00	0,00	0,00	0,00	0,00	0,00	0,00	0,00	0,00	0,00	0,00	64.748,27	0,00	0,00	165.251,73	0,00
Segue Capitolo: 31113/00	1,00	0,00	1,00	1,00	1,00	0,00	0,00	0,00	0,00	0,00	0,00	0,00	0,00	100.000,00	1,00
Segue Capitolo: 31114/00	0,00	0,00	0,00	0,00	0,00	0,00	0,00	0,00	0,00	0,00	0,00	0,00	0,00	26.000,00	0,00
Segue Capitolo: 31120/00	0,00	0,00	0,00	0,00	0,00	0,00	0,00	0,00	0,00	0,00	8.560,31	0,00	0,00	2.439,69	0,00
Segue Capitolo: 31121/00	0,00	0,00	0,00	0,00	0,00	0,00	0,00	0,00	0,00	0,00	160.462,67	0,00	0,00	14.537,33	0,00
Segue Capitolo: 31122/00	0,00	0,00	0,00	0,00	0,00	0,00	0,00	0,00	0,00	0,00	1.561,33	0,00	0,00	4.438,67	0,00
Segue Capitolo: 31130/00	0,00	0,00	0,00	0,00	0,00	0,00	0,00	0,00	0,00	0,00	20.841,04	0,00	0,00	26.158,96	0,00
Segue Capitolo: 31140/00	0,00	0,00	0,00	0,00	0,00	0,00	0,00	0,00	0,00	0,00	0,00	0,00	0,00	6.000,00	0,00

XVII LEGISLATURA - DISEGNI DI LEGGE E RELAZIONI - DOCUMENTI

RENDICONTO FINANZIARIO GESTIONALE 2011
ENTRATE
Autorità Portuale di Piombino
 c.f. 90015100499

CAPITOLO CODICE	Denominazione	Gestione di Competenza													
		Previsioni				Somme Accertate				Differenze rispetto alle previsioni					
		Iniziali	In Aumento (7 - 4)	Variazioni in Diminuzione (4 - 7)	Definitive (4+5-6)	Riscosse	Rimaste da riscuotere (10 - 8)	Totali accertamenti (8 + 9)	in + (10 - 7)	in - (7 - 10)					
4	5	6	7	8	9	10	11	12							
31141/00	RESTITUZIONE FONDO SPESE PER MISSIONI A FINE ESERCIZIO	6.000,00	0,00	0,00	6.000,00	0,00	0,00	0,00	0,00	0,00	0,00	0,00	0,00	0,00	6.000,00
31150/00	TRATTENUTE PER CONTO TERZI	104.000,00	0,00	0,00	104.000,00	0,00	180,00	180,00	0,00	180,00	0,00	180,00	0,00	0,00	103.820,00
31160/00	RIMBORSO SOMME PAGATE PER CONTO TERZI PER LA RIMOZIONE DI OSTACOLI DI QUALUNQUE GENERE, PER LA NAVIGAZIONE, IN AMBITO PORTUALE.	252.000,00	0,00	0,00	252.000,00	0,00	0,00	0,00	0,00	0,00	0,00	0,00	0,00	0,00	252.000,00
31170/00	PARTITE IN SOSPESO	300.000,00	0,00	0,00	300.000,00	143.578,52	2.877,98	148.456,50	0,00	2.877,98	148.456,50	0,00	0,00	0,00	151.543,50
31180/00	RESTITUZIONE FONDO ECONOMATO AFINE ESERCIZIO	6.000,00	0,00	0,00	6.000,00	0,00	6.000,00	6.000,00	0,00	6.000,00	0,00	6.000,00	0,00	0,00	0,00
31190/00	DEPOSITI CAUZIONALI E D'ASTA	26.000,00	0,00	0,00	26.000,00	2.950,30	0,00	2.950,30	0,00	0,00	2.950,30	0,00	0,00	0,00	23.049,70
TOTALE Categoria 3.1.1		1.793.000,00	110.000,00	0,00	1.903.000,00	998.071,12	9.057,98	1.007.129,10	0,00	9.057,98	1.007.129,10	0,00	0,00	0,00	895.870,90
TOTALE UPB 3.1		1.793.000,00	110.000,00	0,00	1.903.000,00	998.071,12	9.057,98	1.007.129,10	0,00	9.057,98	1.007.129,10	0,00	0,00	0,00	895.870,90
TOTALE ENTRATE PER PARTITE DI GIRO		1.793.000,00	110.000,00	0,00	1.903.000,00	998.071,12	9.057,98	1.007.129,10	0,00	9.057,98	1.007.129,10	0,00	0,00	0,00	895.870,90

XVII LEGISLATURA - DISEGNI DI LEGGE E RELAZIONI - DOCUMENTI

RENDICONTO FINANZIARIO GESTIONALE 2011
ENTRATE

Autorità Portuale di Piombino
c.f. 90015100499

1	2	3	Gestione di Competenza											
			Denominazione			Previsioni				Somme Accertate			Differenza rispetto alle previsioni	
			4	5	6	7	8	9	10	11	12			
			Iniziali	In Aumento (7 - 4)	In Diminuzione (4 - 7)	Definitive (4+5-6)	Riscosse	Rimaste da riscuotere (10 - 8)	Totali accertamenti (8 + 9)	In + (10 - 7)	In - (7 - 10)			
RIEPILOGO DEI TITOLI														
		TITOLO 1	7.392.786,00	73.000,00	0,00	7.465.786,00	3.818.707,78	3.454.705,68	7.273.413,46	0,00	192.372,54			
		TITOLO 2	110.157.853,00	2.656.900,00	0,00	112.814.753,00	2.318.424,76	4.222.505,42	6.540.930,18	0,00	106.273.822,82			
		TITOLO 3	1.793.000,00	110.000,00	0,00	1.903.000,00	998.071,12	9.057,98	1.007.129,10	0,00	895.870,90			
		AVANZO DI AMMINISTRAZIONE	31.894.765,00	915.045,00	0,00	32.809.810,00	0,00	0,00	0,00	0,00	32.809.810,00			
		FONDO INIZIALE DI CASSA	0,00	0,00	0,00	0,00	0,00	0,00	0,00	0,00	0,00			
TOTALE GENERALE ENTRATE			151.238.404,00	3.754.945,00	0,00	154.993.349,00	7.135.203,66	7.686.269,08	14.821.472,74	0,00	140.171.876,26			

XVII LEGISLATURA - DISEGNI DI LEGGE E RELAZIONI - DOCUMENTI

Autorità Portuale di Piombino
c.f. 90015100499

RENDICONTO FINANZIARIO GESTIONALE 2011 (segue)

SPESA

	Gestione dei residui passivi				Gestione di cassa				Totale dei residui passivi al termine dell'esercizio (9 + 15)		
	Residui all'inizio dell'esercizio	Pagati	Rimasti da pagare (16 - 14)	Totali (14 + 15)	Variazioni		Previsioni	Pagamenti		Differenze rispetto alle previsioni	
					In + (16 - 13)	In - (13 - 16)				In + (20 - 19)	In - (19 - 20)
13	14	15	18	17	18	19	20	21	22	23	
DISAVANZO DI AMMINISTRAZIONE	0,00	0,00	0,00	0,00	0,00	0,00	0,00	0,00	0,00	0,00	
Segue Capitolo: 11110/00	0,00	0,00	0,00	0,00	0,00	211.200,00	211.189,30	0,00	10,70	0,00	
Segue Capitolo: 11112/00	12.136,00	9.000,00	3.136,00	12.136,00	0,00	22.000,00	9.976,00	0,00	12.024,00	10.696,00	
Segue Capitolo: 11114/00	29.791,76	12.075,35	17.716,41	29.791,76	0,00	53.000,00	28.239,35	0,00	24.760,65	25.376,56	
Segue Capitolo: 11120/00	1.138,30	1.138,30	0,00	1.138,30	0,00	18.000,00	17.996,85	0,00	3,15	302,80	
Segue Capitolo: 11130/00	4,60	4,60	0,00	4,60	0,00	26.500,00	17.144,12	0,00	9.355,88	2,18	
TOTALE Categoria 1.1.1	43.070,66	22.218,25	20.852,41	43.070,66	0,00	330.700,00	284.545,62	0,00	46.154,38	36.377,54	

XVII LEGISLATURA - DISEGNI DI LEGGE E RELAZIONI - DOCUMENTI

RENDICONTO FINANZIARIO GESTIONALE 2011 (segue)

Autorità Portuale di Piombino

c.f. 90015100499

SPESA

	Gestione dei residui passivi						Gestione di cassa				Totale dei residui passivi al termine dell'esercizio (8 + 15)
	Residui all'inizio dell'esercizio	Pagati	Rimasti da pagare (16 - 14)	Totali (14 + 15)	Variazioni		Previsioni	Pagamenti	Differenze rispetto alle previsioni		
					in + (16 - 13)	in - (13 - 16)			in + (20 - 19)	in - (19 - 20)	
13	14	15	16	17	18	19	20	21	22	23	
Segue Capitolo: 11209/00	0,00	0,00	0,00	0,00	0,00	0,00	120.000,00	118.389,72	0,00	1.610,28	0,00
Segue Capitolo: 11210/00	2.812,97	2.812,97	0,00	2.812,97	0,00	0,00	1.033.800,00	1.012.468,78	0,00	21.331,22	3.152,24
Segue Capitolo: 11211/00	69.320,01	69.320,01	0,00	69.320,01	0,00	0,00	350.000,00	284.502,75	0,00	65.497,25	76.589,42
Segue Capitolo: 11212/00	0,00	0,00	0,00	0,00	0,00	0,00	46.000,00	27.425,74	0,00	18.574,26	0,00
Segue Capitolo: 11215/00	247,00	247,00	0,00	247,00	0,00	0,00	1.700,00	890,51	0,00	809,49	283,32
Segue Capitolo: 11220/00	455,25	455,25	0,00	455,25	0,00	0,00	32.000,00	16.965,89	0,00	15.034,11	1.012,66
Segue Capitolo: 11240/00	7.271,90	7.271,90	0,00	7.271,90	0,00	0,00	40.500,00	37.631,91	0,00	2.868,09	3.113,17
Segue Capitolo: 11245/00	0,00	0,00	0,00	0,00	0,00	0,00	14.792,00	3.961,56	0,00	10.830,44	753,78

XVII LEGISLATURA - DISEGNI DI LEGGE E RELAZIONI - DOCUMENTI

RENDICONTO FINANZIARIO GESTIONALE 2011
SPESA

Autorità Portuale di Piombino
c.f. 90015100499

CAPITOLO CODICE	Denominazione	Gestione di Competenza										Differenza rispetto alle previsioni	
		Previsioni		Somme impegnate				Somme impegnate				Differenza rispetto alle previsioni	
		Iniziali	Variazioni in Aumento (7 - 4)	in Diminuzione (4 - 7)	Definitive (4+5-6)	Pagate	Rimaste da pagare (10 - 8)	Totali impegni (8 + 9)	in + (10 - 7)	in - (7 - 10)			
1	2	3	4	5	6	7	8	9	10	11	12		
11250/00	ALTRI ONERI PER IL PERSONALE: (CORREDO, ECC...)	58.000,00	0,00	0,00	58.000,00	47.856,00	5.199,52	53.055,52	0,00	0,00	4.944,48		
11251/00	VERSAMENTO DELLO 0,5% DELLA RETRIBUZIONE LORDA DEI DIPENDENTI PER ATTIVITA' RICREATIVE ART. 45 C.C.N.L.	4.000,00	0,00	0,00	4.000,00	0,00	0,00	0,00	0,00	0,00	4.000,00		
11260/00	SPESE PER L'ORGANIZZAZIONE DI CORSI PER IL PERSONALE DIPEN- DENTE E PARTECIPAZIONE A SPESE PER CORSI INDETTI DA ENTI O AMMINISTRAZIONI VARIE.	36.731,00	0,00	0,00	36.731,00	18.341,92	5.820,08	24.162,00	0,00	0,00	12.569,00		
11270/00	ONERI PREVIDENZIALI ED ASSI- STENZIALI A CARICO AUTORITA' PORTUALE SU EMOLUMENTI PERSONALE DIPENDENTE	390.000,00	21.000,00	0,00	411.000,00	315.442,83	52.820,66	368.263,49	0,00	0,00	42.736,51		
TOTALE Categoria 1.1.2		1.969.544,00	120.000,00	0,00	2.089.544,00	1.803.770,48	148.744,85	1.952.515,33	0,00	0,00	137.028,67		
Categoria 1.1.3 USCITE PER L'ACQUISTO DI BENI DI CONSUMO E DI SERVIZI		3.998,00	0,00	0,00	3.998,00	2.258,92	1.730,48	3.989,40	0,00	0,00	8,60		
11313/00	SPESE CONNESSE CON L'ESERCIZIO DEI MEZZI DI TRASPORTO TERRESTRI.	25.000,00	0,00	0,00	25.000,00	14.996,27	8.003,73	23.000,00	0,00	0,00	2.000,00		
11316/00	LOCAZIONI PASSIVE	12.292,00	0,00	0,00	12.292,00	0,00	12.292,00	12.292,00	0,00	0,00	0,00		

XVII LEGISLATURA - DISEGNI DI LEGGE E RELAZIONI - DOCUMENTI

Autorità Portuale di Piombino
RENDICONTO FINANZIARIO GESTIONALE 2011 (segue)
 SPESA

	Gestione dei residui passivi				Gestione di cassa				Totale dei residui passivi al termine dell'esercizio (9 + 15)		
	Residui all'inizio dell'esercizio	Pagati	Rimasti da pagare (16 - 14)	Totali (14 + 15)	Variazioni		Previsioni	Pagamenti		Differenza rispetto alle previsioni	
					In + (16 - 13)	In - (13 - 16)				In + (20 - 19)	In - (19 - 20)
13	14	15	16	17	18	19	20	21	22	23	
Segue Capitolo: 11250/00	7.663,25	7.570,36	92,89	7.663,25	0,00	0,00	64.000,00	55.426,36	0,00	8.573,64	5.292,41
Segue Capitolo: 11251/00	0,00	0,00	0,00	0,00	0,00	0,00	4.000,00	0,00	0,00	4.000,00	0,00
Segue Capitolo: 11260/00	48.454,81	38.312,14	6.232,67	44.544,81	0,00	3.910,00	84.000,00	56.654,06	0,00	27.345,94	12.052,75
Segue Capitolo: 11270/00	37.309,11	37.309,11	0,00	37.309,11	0,00	0,00	441.000,00	352.751,94	0,00	88.248,06	52.820,66
TOTALE Categoria 1.1.2	173.534,30	163.298,74	6.325,56	169.624,30	0,00	3.910,00	2.231.792,00	1.967.069,22	0,00	264.722,78	155.070,41
Segue Capitolo: 11313/00	2.624,65	2.375,15	229,91	2.605,06	0,00	19,59	6.600,00	4.634,07	0,00	1.965,93	1.960,39
Segue Capitolo: 11315/00	7.386,28	4.984,38	2.104,35	7.088,73	0,00	297,55	31.000,00	19.980,65	0,00	11.019,35	10.108,08
Segue Capitolo: 11316/00	12.292,00	12.292,00	0,00	12.292,00	0,00	0,00	24.584,00	12.292,00	0,00	12.292,00	12.292,00

XVII LEGISLATURA - DISEGNI DI LEGGE E RELAZIONI - DOCUMENTI

RENDICONTO FINANZIARIO GESTIONALE 2011
 SPESA

 Autorità Portuale di Piombino
 c.f. 90015100499

CAPITOLO CODICE	Denominazione	Gestione di Competenza											
		Previsioni					Somme impegnate					Differenze rispetto alle previsioni	
		4	5	6	7	8	9	10	11	12	in + (10 - 7)	in - (7 - 10)	
11317/00	SPESA PER CONSULENZE, STUDI ED ALTRE ANALOGHE PRESTAZIONI PROFESSIONALI ED ESTERNALIZZAZIONE DI SERVIZI	79.950,00	0,00	0,00	79.950,00	35.231,16	37.388,68	72.619,84	0,00	0,00	7.330,16		
11318/00	SPESA PER ACQUISTO DI LIBRI RIVISTE E GIORNALI	16.000,00	0,00	0,00	16.000,00	9.752,39	3.979,51	13.731,90	0,00	0,00	2.268,10		
11319/00	PREMI DI ASSICURAZIONE	60.000,00	40.000,00	0,00	100.000,00	99.922,90	0,00	99.922,90	0,00	0,00	77,10		
11320/00	SPESA PER ENERGIA ELETTRICA, PER ILLUMINAZIONE, CANONI D'ACQUA UFFICI APP	14.000,00	0,00	0,00	14.000,00	9.197,75	0,00	9.197,75	0,00	0,00	4.802,25		
11321/00	SPESA PER ACQUISIZIONE DI PRESTAZIONI FORNITE DA TERZI (LAVORO INTERNALE)	25.000,00	0,00	18.000,00	7.000,00	6.468,41	276,63	6.745,04	0,00	0,00	254,96		
11322/00	SPESA PER RISCALDAMENTO UFFICIE SPESE PER LA CONDUZIONE DI IMPIANTI TERMICI	11.000,00	0,00	0,00	11.000,00	6.865,38	0,00	6.865,38	0,00	0,00	4.134,62		
11324/00	SPESE POSTALI TELEGRAFICHE E TELEFONICHE	37.000,00	5.000,00	0,00	42.000,00	38.518,01	3.472,60	41.990,61	0,00	0,00	9,39		
11328/00	MANUTENZIONI RIPARAZIONI ED ADATTAMENTI LOCALI E RELATIVI IMPIANTI SEDE DELL'AUTORITA' PORTUALE DI PIOMBINO	5.000,00	0,00	0,00	5.000,00	2.961,02	2.038,24	4.999,26	0,00	0,00	0,74		

XVII LEGISLATURA - DISEGNI DI LEGGE E RELAZIONI - DOCUMENTI

RENDICONTO FINANZIARIO GESTIONALE 2011 (segue)

Autorità Portuale di Piombino

c.f. 90015100499

SPESA

	Gestione dei residui passivi				Gestione di cassa				Totale dei residui passivi al termine dell'esercizio (9 + 15)		
	Residui all'inizio dell'esercizio 13	Pagati 14	Rimasti da pagare (16 - 14) 15	Totali (14 + 15) 18	Variazioni		Previsioni 19	Pagamenti 20		Differenze rispetto alle previsioni	
					In + (16 - 13) 17	In - (13 - 16) 18				In + (20 - 19) 21	In - (19 - 20) 22
Segue Capitolo: 1131700	44.912,74	18.354,40	19.093,93	37.448,33	0,00	7.464,41	120.000,00	53.585,56	0,00	66.414,44	56.482,61
Segue Capitolo: 1131800	654,02	472,82	181,20	654,02	0,00	0,00	16.600,00	10.225,21	0,00	6.374,79	4.160,71
Segue Capitolo: 1131900	0,34	0,00	0,34	0,34	0,00	0,00	100.000,00	99.922,90	0,00	77,10	0,34
Segue Capitolo: 1132000	0,00	0,00	0,00	0,00	0,00	0,00	14.000,00	9.197,75	0,00	4.802,25	0,00
Segue Capitolo: 1132100	2.789,38	0,00	0,00	0,00	0,00	2.789,38	9.500,00	6.468,41	0,00	3.031,59	276,63
Segue Capitolo: 1132200	165,28	165,28	0,00	165,28	0,00	0,00	11.150,00	7.030,66	0,00	4.119,34	0,00
Segue Capitolo: 1132400	2.354,29	2.114,29	240,00	2.354,29	0,00	0,00	44.300,00	40.632,30	0,00	3.667,70	3.712,60
Segue Capitolo: 1132800	231,13	230,85	0,28	231,13	0,00	0,00	5.200,00	3.191,87	0,00	2.008,13	2.038,52

XVII LEGISLATURA - DISEGNI DI LEGGE E RELAZIONI - DOCUMENTI

RENDICONTO FINANZIARIO GESTIONALE 2011
SPESA

Autorità Portuale di Piombino
c.f. 90015100499

CAPITOLO CODICE	Denominazione	Gestione di Competenza																	
		Previsioni					Somme impegnate					Differenze rispetto alle previsioni							
		4	5	6	7	8	9	10	11	12	in + (10 - 7)	in - (7 - 10)							
1	3																		
11330/00	SPESA PER L'ACQUISTO DI MATERIALE DI CONSUMO	3.000,00	0,00	0,00	3.000,00	2.469,40	345,53	2.814,93	0,00	0,00	0,00	185,07							
11332/00	SPESA DI ASSISTENZA PROGRAMMI SOFTWARE E MACCHINE DA UFFICIO	34.800,00	0,00	0,00	34.800,00	21.558,48	5.752,86	27.311,34	0,00	0,00	0,00	7.488,66							
11334/00	ACQUISTO GENERI DI CANCELLERIA E MATERIALI OCCORRENTI PER IL FUNZIONAMENTO DI APPARECCHIATURE DI UFFICIO	23.000,00	0,00	0,00	23.000,00	6.222,73	10.187,03	16.409,76	0,00	0,00	0,00	6.590,24							
11336/00	SPESA GENERALI E DI CANCELLERIA E MATERIALI DI CONSUMO PER PROGETTI COMUNITARI SU PORTS INTERREG IVC E ELBA-INTEGRATEDECO-FRIENDLY MOBILITY SERVICES	2.100,00	0,00	0,00	2.100,00	0,00	0,00	0,00	0,00	0,00	0,00	2.100,00							
11339/00	SPESA PER ATTI E CONTRATTI VARI (COPIA, REGISTRAZIONE, BOLLO, FIDEISSIONI ECC.)	12.000,00	0,00	0,00	12.000,00	9.828,34	0,00	9.828,34	0,00	0,00	0,00	2.171,66							
11341/00	SPESA PER PROVVISI DI EFFETTI DI CORREDO PER IL PERSONALE DIPENDENTE	5.000,00	0,00	0,00	5.000,00	800,00	2.490,06	3.290,06	0,00	0,00	0,00	1.709,94							
11343/00	SPESA DI RAPPRESENTANZA	2.355,00	0,00	0,00	2.355,00	1.378,40	897,60	2.276,00	0,00	0,00	0,00	79,00							
11344/00	SPESA PER PUBBLICITA'	0,00	0,00	0,00	0,00	0,00	0,00	0,00	0,00	0,00	0,00	0,00							

XVII LEGISLATURA - DISEGNI DI LEGGE E RELAZIONI - DOCUMENTI

Autorità Portuale di Piombino
RENDICONTO FINANZIARIO GESTIONALE 2011 (segue)
SPESA

c.f. 90015100499

	Gestione dei residui passivi				Gestione di cassa				Totale dei residui passivi al termine dell'esercizio (9 + 15)		
	Residui all'inizio dell'esercizio	Pagati	Rimasti da pagare (16 - 14)	Totali (14 + 15)	Variazioni		Differenze rispetto alle previsioni				
					In + (16 - 13)	In - (13 - 16)	In + (20 - 19)	In - (19 - 20)			
13	14	15	16	17	18	19	20	21	22	23	
Segue Capitolo: 11330/00	138,94	138,94	0,00	138,94	0,00	0,00	3.100,00	2.608,34	0,00	491,66	345,53
Segue Capitolo: 11332/00	5.074,00	286,00	4.500,00	4.786,00	0,00	288,00	39.500,00	21.844,48	0,00	17.655,52	10.252,86
Segue Capitolo: 11334/00	6.059,49	4.562,06	1.376,95	5.939,01	0,00	120,48	28.000,00	10.784,79	0,00	17.215,21	11.563,98
Segue Capitolo: 11336/00	0,00	0,00	0,00	0,00	0,00	0,00	2.100,00	0,00	0,00	2.100,00	0,00
Segue Capitolo: 11339/00	36,20	36,20	0,00	36,20	0,00	0,00	12.000,00	9.864,54	0,00	2.135,46	0,00
Segue Capitolo: 11341/00	0,00	0,00	0,00	0,00	0,00	0,00	5.000,00	800,00	0,00	4.200,00	2.490,06
Segue Capitolo: 11343/00	200,40	200,40	0,00	200,40	0,00	0,00	2.555,00	1.578,80	0,00	976,20	897,60
Segue Capitolo: 11344/00	5.593,37	2.623,85	495,38	3.119,23	0,00	2.474,14	5.593,00	2.623,85	0,00	2.969,15	495,38

XVII LEGISLATURA - DISEGNI DI LEGGE E RELAZIONI - DOCUMENTI

RENDICONTO FINANZIARIO GESTIONALE 2011
SPESA
Autorità Portuale di Piombino
 c.f. 90015100499

CAPITOLO CODICE	Denominazione	Gestione di Competenza											
		Previsioni					Somme impegnate					Differenze rispetto alle previsioni	
		4	5	6	7	8	9	10	11	12	in + (10 - 7)	in - (7 - 10)	
Iniziali	In Aumento (7 - 4)	Variazioni in Diminuzione (4 - 7)	Definitive (4+5-6)	Pagate	Rimaste da pagare (10 - 8)	Totali impegnati (8 + 9)							
11345/00	SPESA PER ATTIVITA' DI INFORMAZIONE E COMUNICAZIONE ISTITUZIONALE (L. 7/6/2000 N. 150)	37.000,00	10.000,00	0,00	47.000,00	21.240,00	25.760,00	47.000,00	0,00	0,00	0,00	0,00	
11350/00	SERVIZI ESTERNI OBBLIGATORI FINALIZZATI ALLA REALIZZAZIONE PROGETTI COMUNITARI SU PORTS INTERREG IVC E ELBA-INTEGRATEDECO-FRIENDLY MOBILITY SERVICES	90.400,00	0,00	0,00	90.400,00	54.985,35	8.216,65	63.202,00	0,00	0,00	0,00	27.198,00	
11370/00	SPESA LEGALI, GIUDIZIARIE, RAPPRESENTANZA E DIFESA IN GIUDIZIO	50.000,00	0,00	0,00	50.000,00	18.948,05	13.157,49	32.105,54	0,00	0,00	0,00	17.894,46	
TOTALE Categoria 1.1.3		548.895,00	37.000,00	0,00	585.895,00	363.602,96	135.989,09	499.592,05	0,00	0,00	0,00	86.302,95	
TOTALE UPB 1.1		2.749.293,00	216.700,00	0,00	2.965.993,00	2.429.700,81	300.259,07	2.729.959,88	0,00	0,00	0,00	236.033,12	
UPB 1.2 INTERVENTI DIVERSI													
Categoria 1.2.1 USCITE PER PRESTAZIONI ISTITUZIONALI													
12111/00	SPESA PER MANUTENZIONE ORDINARIA PARTI COMUNI AMBITO PORTUALE (PIOMBINO)	465.000,00	50.000,00	0,00	515.000,00	429.084,43	85.872,14	514.956,57	0,00	0,00	0,00	43,43	
12112/00	SPESA PER MANUTENZIONE ORDINARIA PARTI COMUNI AMBITO PORTUALE (PORTOFERRAIO)	125.000,00	55.000,00	0,00	180.000,00	135.643,85	35.241,99	170.885,84	0,00	0,00	0,00	9.114,16	
12113/00	SPESA PER MANUTENZIONE ORDINARIA AMBITO PORTUALE (RIO MARINA E CAYO)	30.000,00	0,00	0,00	30.000,00	14.888,89	10.160,44	25.049,33	0,00	0,00	0,00	4.950,67	

XVII LEGISLATURA - DISEGNI DI LEGGE E RELAZIONI - DOCUMENTI

Autorità Portuale di Piombino
c.f. 90015100499

RENDICONTO FINANZIARIO GESTIONALE 2011 (segue)

SPESA

	Gestione dei residui passivi				Gestione di cassa				Totale dei residui passivi al termine dell'esercizio (9 + 15)		
	Residui all'inizio dell'esercizio	Pagati	Rimasti da pagare (16 - 14)	Totali (14 + 15)	Variazioni		Previsioni	Pagamenti		Differenza rispetto alle previsioni	
					in + (18 - 13)	in - (13 - 16)				in + (20 - 19)	in - (19 - 20)
13	14	15	16	17	18	19	20	21	22	23	
Segue Capitolo: 11345/00	16.802,00	16.470,00	0,00	16.470,00	0,00	332,00	63.000,00	37.710,00	0,00	25.290,00	25.760,00
Segue Capitolo: 11350/00	0,00	0,00	0,00	0,00	0,00	0,00	90.400,00	54.985,35	0,00	35.414,65	8.216,65
Segue Capitolo: 11370/00	0,00	0,00	0,00	0,00	0,00	0,00	50.000,00	18.948,05	0,00	31.051,95	13.157,49
TOTALE Categoria 1.1.3	107.314,51	65.306,62	28.222,34	93.528,96	0,00	13.785,55	684.182,00	428.909,58	0,00	255.272,42	164.211,43
TOTALE UPB 1.1	323.919,47	250.823,61	55.400,31	306.223,92	0,00	17.695,55	3.246.674,00	2.680.574,42	0,00	566.149,58	355.659,38
Segue Capitolo: 12111/00	96.086,45	93.321,88	680,75	94.002,63	0,00	2.083,82	600.000,00	522.406,31	0,00	77.593,69	86.552,89
Segue Capitolo: 12112/00	30.438,06	30.423,42	14,64	30.438,06	0,00	0,00	210.000,00	166.067,27	0,00	43.932,73	35.256,63
Segue Capitolo: 12113/00	5.725,53	3.864,35	1.861,18	5.725,53	0,00	0,00	35.500,00	18.753,24	0,00	16.746,76	12.021,62

XVII LEGISLATURA - DISEGNI DI LEGGE E RELAZIONI - DOCUMENTI

RENDICONTO FINANZIARIO GESTIONALE 2011
SPESA

Autorità Portuale di Piombino
c.f. 90015100499

CAPITOLO CODICE	Denominazione	Gestione di Competenza										Differenze rispetto alle previsioni	
		Previsioni				Somme impegnate			in +			in -	
		4	5	6	7	8	9	10	11	12	13	14	
12114/00	SPESA PER LA GESTIONE DELLA SICUREZZA NELL'AMBITO PORTUALE	1.975.000,00	25.000,00	0,00	2.000.000,00	1.662.533,77	325.380,76	1.987.914,53	0,00	0,00	12.085,47		
12115/00	SERVIZIO DI GESTIONE DEI RIFIUTI PROVENIENTI DALLE NAVI MANUTENZIONE ORDINARIA DELLE RELATIVE STRUTTURE	52.000,00	25.000,00	0,00	77.000,00	75.135,87	0,00	75.135,87	0,00	0,00	1.864,13		
12142/00	SPESA PROMOZIONALE-VIAGGIO SOGGIORNO E PARTECIPAZIONE A CONVEGNI NELL'INTERESSE DEL PORTO E DELL'A.P.	25.000,00	27.000,00	0,00	52.000,00	34.565,10	17.434,50	51.999,60	0,00	0,00	0,40		
12143/00	SPESA PROMOZIONALE PER L'ORGANIZZAZIONE DI CONVEGNI E MOSTRE/PROGETTI COMUNITARI SU PORTS INTERREG IVC E ELBA-INTEGRATEDECO- FRIENDLY MOBILITY SERVICES	27.800,00	0,00	0,00	27.800,00	1.851,20	2.562,35	4.413,55	0,00	0,00	23.386,45		
12150/00	SPESA PER SERVIZI SULL'AREA DENOMINATA "QUAGLIODROMO" PER COMPITI ISTITUZIONALI	35.000,00	2.000,00	0,00	37.000,00	35.499,13	1.491,89	36.991,02	0,00	0,00	8,98		
12161/00	SPESA PER LA GESTIONE STAZIONEMARITTIMA E PER SERVIZI RESI AD AUTOMEZZI E PASSEGGERI (PIOMBINO)	360.000,00	30.000,00	0,00	390.000,00	279.251,42	110.748,58	390.000,00	0,00	0,00	0,00		
12162/00	SPESA PER LA GESTIONE STAZIONEMARITTIMA PER SERVIZI RESI AD AUTOMEZZI E PASSEGGERI (PORTOFERRAIO)	20.000,00	5.000,00	0,00	25.000,00	19.455,71	5.450,79	24.906,50	0,00	0,00	93,50		
12163/00	SPESA PER LA GESTIONE STAZIONEMARITTIMA E PER SERVIZI RESI AD AUTOMEZZI E PASSEGGERI (RIO MARINA E CAVO)	2.000,00	1.000,00	0,00	3.000,00	0,00	2.944,00	2.944,00	0,00	0,00	56,00		

XVII LEGISLATURA - DISEGNI DI LEGGE E RELAZIONI - DOCUMENTI

RENDICONTO FINANZIARIO GESTIONALE 2011 (segue)
SPESA

Autorità Portuale di Piombino
c.f. 90015100499

	Gestione dei residui passivi				Gestione di cassa				Totale dei residui passivi al termine dell'esercizio (9 + 15)		
	Residui all'inizio dell'esercizio	Pagati	Rimasti da pagare (16 - 14)	Totali (14 + 15)	Variazioni		Differenze rispetto alle previsioni				
					In + (16 - 13)	In - (13 - 16)	In + (20 - 19)	In - (19 - 20)			
13	14	15	16	17	18	19	20	21	22	23	
Segue Capitolo: 12114/00	145.621,34	120.301,73	19.073,06	139.379,79	0,00	6.241,55	2.125.000,00	1.782.835,50	0,00	342.164,50	344.458,82
Segue Capitolo: 12115/00	47.930,74	38.422,98	6.433,88	44.856,86	0,00	3.073,88	123.000,00	113.558,85	0,00	9.441,15	6.433,88
Segue Capitolo: 12142/00	20.012,81	19.866,21	146,60	20.012,81	0,00	0,00	72.000,00	54.431,31	0,00	17.568,69	17.581,10
Segue Capitolo: 12143/00	0,00	0,00	0,00	0,00	0,00	0,00	27.800,00	1.851,20	0,00	25.948,80	2.562,35
Segue Capitolo: 12150/00	8.300,16	5.999,52	0,00	5.999,52	0,00	2.300,64	45.300,00	41.498,65	0,00	3.801,35	1.491,89
Segue Capitolo: 12161/00	73.010,46	69.610,48	2.481,52	72.092,00	0,00	918,46	463.000,00	348.861,90	0,00	114.138,10	113.230,10
Segue Capitolo: 12162/00	2.029,68	1.769,60	172,00	1.941,60	0,00	88,08	27.000,00	21.225,31	0,00	5.774,69	5.622,79
Segue Capitolo: 12163/00	0,00	0,00	0,00	0,00	0,00	0,00	3.000,00	0,00	0,00	3.000,00	2.944,00

XVII LEGISLATURA - DISEGNI DI LEGGE E RELAZIONI - DOCUMENTI

RENDICONTO FINANZIARIO GESTIONALE 2011 (segue)
SPESA

Autorità Portuale di Piombino
c.f. 90015100499

	Gestione dei residui passivi				Gestione di cassa					Totale dei residui passivi al termine dell'esercizio (9 + 15)	
	Residui all'inizio dell'esercizio	Pagati	Rimasti da pagare (16 - 14)	Totali (14 + 15)	Variazioni		Previsioni	Differenza rispetto alle previsioni			
					In + (16 - 13)	In - (13 - 16)		In + (20 - 19)	In - (19 - 20)		
13	14	15	16	17	18	19	20	21	22	23	
TOTALE Categoria 1.2.1	429.155,23	383.580,17	30.868,63	414.448,80	0,00	14.706,43	3.731.600,00	3.071.489,54	0,00	660.110,46	628.156,07
Segue Capitolo: 12210/00	27.119,53	23.427,00	3.692,53	27.119,53	0,00	0,00	232.000,00	157.892,70	0,00	74.107,30	52.564,49
Segue Capitolo: 12211/00	54.517,92	40.185,21	14.332,71	54.517,92	0,00	0,00	114.000,00	40.185,21	0,00	73.814,79	64.332,71
Segue Capitolo: 12213/00	69.384,29	63.565,71	5.818,58	69.384,29	0,00	0,00	139.380,00	63.565,71	0,00	75.814,29	73.818,58
Segue Capitolo: 12214/00	0,00	0,00	0,00	0,00	0,00	0,00	0,00	0,00	0,00	0,00	0,00
Segue Capitolo: 12215/00	0,00	0,00	0,00	0,00	0,00	0,00	0,00	0,00	0,00	0,00	0,00
Segue Capitolo: 12220/00	28.724,80	28.724,80	0,00	28.724,80	0,00	0,00	236.210,00	28.724,80	0,00	207.485,20	0,00
TOTALE Categoria 1.2.2	179.746,54	155.902,72	23.843,82	179.746,54	0,00	0,00	721.590,00	290.368,42	0,00	431.221,58	190.715,78

XVII LEGISLATURA - DISEGNI DI LEGGE E RELAZIONI - DOCUMENTI

RENDICONTO FINANZIARIO GESTIONALE 2011
 SPESA

 Autorità Portuale di Piombino
 c.f. 90015100499

CAPITOLO CODICE	Denominazione	Gestione di Competenza											
		Previsioni						Somme impegnate			Differenze rispetto alle previsioni		
		4	5	6	7	8	9	10	11	12			
		Iniziali	In Aumento (7 - 4)	Variazioni In Diminuzione (4 - 7)	Definitive (4+5-6)	Pagate	Rimaste da pagare (10 - 8)	Totali impegni (8 + 9)	in + (10 - 7)	in - (7 - 10)			
1	2	3											
12310/00	INTERESSI PASSIVI, SPESE E COMMISSIONI BANCARIE	600,00	0,00	0,00	600,00	0,00	0,00	0,00	0,00	0,00	0,00	0,00	600,00
TOTALE Categoria 1.2.3		600,00	0,00	0,00	600,00	0,00	0,00	0,00	0,00	0,00	0,00	0,00	600,00
Categoria 1.2.4 ONERI TRIBUTARI													
12410/00	IMPOSTE, TASSE E TRIBUTI VARI	3 000,00	0,00	0,00	3 000,00	1 760,14	375,56	2 135,70	0,00	0,00	0,00	0,00	864,30
12411/00	IRAP	140 000,00	32 000,00	0,00	172 000,00	128 718,00	40 078,00	168 796,00	0,00	0,00	0,00	0,00	3 204,00
TOTALE Categoria 1.2.4		143 000,00	32 000,00	0,00	175 000,00	130 478,14	40 453,56	170 931,70	0,00	0,00	0,00	0,00	4 068,30
Categoria 1.2.5 POSTE CORRETTIVE E COMPENSATIVE DI ENTRATE CORRENTI													
12510/00	RESTITUZIONI E RIMBORSI DIVERSI	30 000,00	0,00	0,00	30 000,00	607,25	1 141,50	1 748,75	0,00	0,00	0,00	0,00	28 251,25
TOTALE Categoria 1.2.5		30 000,00	0,00	0,00	30 000,00	607,25	1 141,50	1 748,75	0,00	0,00	0,00	0,00	28 251,25
Categoria 1.2.6 USCITE NON CLASSIFICABILI IN ALTRE VOCI													
12610/00	SPESE PER LITI ARBITRAGGI, RISARCIMENTI ED ACCESSORI	20 000,00	0,00	0,00	20 000,00	81,10	0,00	81,10	0,00	0,00	0,00	0,00	19 918,90

XVII LEGISLATURA - DISEGNI DI LEGGE E RELAZIONI - DOCUMENTI

Autorità Portuale di Piombino
RENDICONTO FINANZIARIO GESTIONALE 2011 (segue)
 SPESA

c.f. 90015100499

	Gestione dei residui passivi				Gestione di cassa				Totale dei residui passivi al termine dell'esercizio (9 + 15)		
	Residui all'inizio dell'esercizio	Pagati	Rimasti da pagare (16 - 14)	Totali (14 + 15)	Variazioni		Differenze rispetto alle previsioni				
					in + (16 - 13)	in - (13 - 16)	in + (20 - 19)	in - (19 - 20)			
13	14	15	16	17	18	19	20	21	22	23	
Segue Capitolo: 12310/00	0,00	0,00	0,00	0,00	0,00	0,00	600,00	0,00	0,00	600,00	0,00
TOTALE Categoria 1.2.3	0,00	0,00	0,00	0,00	0,00	0,00	600,00	0,00	0,00	600,00	0,00
Segue Capitolo: 12410/00	680,73	680,73	0,00	680,73	0,00	0,00	3.680,00	2.440,87	0,00	1.239,13	375,56
Segue Capitolo: 12411/00	15.482,00	15.482,00	0,00	15.482,00	0,00	0,00	182.000,00	144.200,00	0,00	37.800,00	40.078,00
TOTALE Categoria 1.2.4	16.162,73	16.162,73	0,00	16.162,73	0,00	0,00	185.680,00	146.640,87	0,00	39.039,13	40.453,56
Segue Capitolo: 12510/00	1,00	0,00	0,00	0,00	0,00	1,00	30.000,00	607,25	0,00	29.392,75	1.141,50
TOTALE Categoria 1.2.5	1,00	0,00	0,00	0,00	0,00	1,00	30.000,00	607,25	0,00	29.392,75	1.141,50
Segue Capitolo: 12610/00	0,00	0,00	0,00	0,00	0,00	0,00	20.000,00	81,10	0,00	19.918,90	0,00

XVII LEGISLATURA - DISEGNI DI LEGGE E RELAZIONI - DOCUMENTI

Autorità Portuale di Piombino
RENDICONTO FINANZIARIO GESTIONALE 2011 (segue)
SPESA

13	Gestione dei residui passivi				Gestione di cassa				Totale dei residui passivi al termine dell'esercizio (9 + 15)
	Residui all'inizio dell'esercizio	Pagati	Rimasti da pagare (16 - 14)	Totali (14 + 15)	Variazioni		Differenze rispetto alle previsioni		
					In + (16 - 13)	In - (13 - 15)	in + (20 - 19)	in - (19 - 20)	
14	15	16	17	18	19	20	21	22	23

Segue Capitolo: 12620/00 0,00 0,00 0,00 0,00 0,00 60.300,00 0,00 0,00 60.300,00 0,00

Segue Capitolo: 12631/00 0,00 0,00 0,00 0,00 0,00 178.731,00 177.755,56 0,00 975,44 0,00

Segue Capitolo: 12632/00 0,00 0,00 0,00 0,00 0,00 0,00 0,00 0,00 0,00 0,00

Segue Capitolo: 12640/00 499.504,30 364.474,49 125.277,89 489.752,38 0,00 9.751,92 522.000,00 364.603,45 0,00 157.396,55 291.717,13

TOTALE Categoria 1.2.6 499.504,30 364.474,49 125.277,89 489.752,38 0,00 9.751,92 781.031,00 542.440,11 0,00 238.590,89 291.717,13

TOTALE UPB 1.2 1.124.569,80 970.120,11 179.990,34 1.100.110,45 0,00 24.459,35 5.450.501,00 4.051.546,19 0,00 1.398.954,81 1.152.184,04

TOTALE TITOLO 1 1.448.489,27 1.170.943,72 235.390,65 1.406.334,37 0,00 42.154,90 8.697.175,00 6.732.070,61 0,00 1.965.104,39 1.507.843,42

Segue Capitolo: 21110/00 21.386,88 0,00 0,00 0,00 0,00 21.386,88 21.386,00 0,00 0,00 21.386,00 0,00

XVII LEGISLATURA - DISEGNI DI LEGGE E RELAZIONI - DOCUMENTI

RENDICONTO FINANZIARIO GESTIONALE 2011

SPESA

Autorità Portuale di Piombino
c.f. 90015100499

CAPITOLO CODICE	Denominazione	Gestione di Competenza										Differenza rispetto alle previsioni		
		Previsioni					Somme impegnate					in +		in -
		Iniziali	In Aumento (7 - 4)	Variazioni in Diminuzione (4 - 7)	Definitive (4+5-6)	Pagate	Rimaste da pagare (10 - 8)	Totali impegni (8 + 9)	in + (10 - 7)	in - (7 - 10)				
1	2	3	4	5	6	7	8	9	10	11	12			
21140/00	SPESA PER PROGETTAZIONE OPERE PORTUALI	300.000,00	0,00	0,00	300.000,00	0,00	20.000,00	20.000,00	0,00	20.000,00	0,00	280.000,00		
21141/00	SPESA PER LA SICUREZZA PORTUALE DI CUI ALLE CONVENZIONI SOLAS E I.M.O.	100.000,00	60.000,00	0,00	160.000,00	32.660,00	126.781,43	159.441,43	0,00	126.781,43	0,00	558,57		
21151/00	MANUTENZIONE STRAORDINARIA PARTI COMUNI AMBITO PORTUALE (PIOMBINO)	750.000,00	0,00	0,00	750.000,00	480.628,97	259.837,55	740.466,52	0,00	259.837,55	0,00	9.533,48		
21152/00	MANUTENZIONE STRAORDINARIA PARTI COMUNI AMBITO PORTUALE (PORTOFERRAIO)	200.000,00	0,00	90.000,00	110.000,00	10.391,50	71.521,00	81.912,50	0,00	71.521,00	0,00	28.087,50		
21153/00	MANUTENZIONE STRAORDINARIA PARTI COMUNI AMBITO PORTUALE (RIO MARINA E CAYO)	100.000,00	50.000,00	0,00	150.000,00	81.595,00	36.412,88	118.007,88	0,00	36.412,88	0,00	31.992,12		
21154/00	MANUTENZIONE STRAORDINARIA AREE PORTUALI	150.000,00	0,00	0,00	150.000,00	55.741,00	89.228,50	144.969,50	0,00	89.228,50	0,00	5.030,50		
21155/00	MANUTENZIONE STRAORDINARIA DELL'IMMOBILE SEDE DELL'AUTORITA' PORTUALE DI PIOMBINO	10.050,00	0,00	0,00	10.050,00	6.700,00	0,00	6.700,00	0,00	0,00	0,00	3.350,00		
21159/00	REALIZZAZIONE OPERE INFRASTRUTTURALI DI CUI AL D.M. 2/5/2001 DEL MINISTERO DELLE INFRASTRUTTURE E DEI TRASPORTI	125.861.782,00	2.400.000,00	0,00	128.261.782,00	2.813.699,51	5.226.873,96	8.040.573,47	0,00	5.226.873,96	0,00	120.221.208,53		

XVII LEGISLATURA - DISEGNI DI LEGGE E RELAZIONI - DOCUMENTI

Autorità Portuale di Piombino
c.f. 90015100499

RENDICONTO FINANZIARIO GESTIONALE 2011 (segue)

SPESA

	Gestione dei residui passivi				Gestione di cassa				Totale dei residui passivi al termine dell'esercizio (9 + 15)		
	Residui all'inizio dell'esercizio	Pagati	Rimasti da pagare (16 - 14)	Totali (14 + 15)	Variazioni		Differenze rispetto alle previsioni				
					in + (16 - 13)	in - (13 - 16)	in + (20 - 19)	in - (19 - 20)			
13	14	15	18	17	16	19	20	21	22	23	
Segue Capitolo: 21140/00	99.958,06	43.639,20	52.709,85	96.349,05	0,00	3.609,01	398.000,00	43.639,20	0,00	354.360,80	72.709,85
Segue Capitolo: 21141/00	282.311,46	217.610,51	64.700,95	282.311,46	0,00	0,00	420.000,00	250.270,51	0,00	169.729,49	191.482,38
Segue Capitolo: 21151/00	474.100,49	355.716,59	118.383,90	474.100,49	0,00	0,00	1.200.000,00	836.345,56	0,00	363.654,44	378.221,45
Segue Capitolo: 21152/00	154.638,76	76.099,67	78.539,09	154.638,76	0,00	0,00	264.000,00	86.491,17	0,00	177.508,83	150.060,09
Segue Capitolo: 21153/00	69.375,98	65.253,06	4.122,92	69.375,98	0,00	0,00	218.000,00	146.848,06	0,00	71.151,94	40.535,80
Segue Capitolo: 21154/00	155.583,76	112.604,61	42.979,15	155.583,76	0,00	0,00	300.000,00	168.345,61	0,00	131.654,39	132.207,65
Segue Capitolo: 21155/00	0,00	0,00	0,00	0,00	0,00	0,00	10.050,00	6.700,00	0,00	3.350,00	0,00
Segue Capitolo: 21159/00	49.680.873,10	5.141.153,23	44.539.719,87	49.680.873,10	0,00	0,00	162.400.000,00	7.954.852,74	0,00	154.445.147,26	49.766.593,83

XVII LEGISLATURA - DISEGNI DI LEGGE E RELAZIONI - DOCUMENTI

RENDICONTO FINANZIARIO GESTIONALE 2011

SPESA

Autorità Portuale di Piombino

c.f. 90015100499

CAPITOLO CODICE	Denominazione	Gestione di Competenza										Differenze rispetto alle previsioni	
		Previsioni				Somme impegnate				in +		in -	
		Iniziali (4)	In Aumento (7 - 4) (5)	Variazioni In Diminuzione (4 - 7) (6)	Definitive (4+5-6) (7)	Pagate (8)	Rimaste da pagare (10 - 8) (9)	Totali impegni (8 + 9) (10)	(10 - 7) (11)	(7 - 10) (12)			
21160/00	REALIZZAZIONE OPERE PORTUALI	0,00	0,00	0,00	0,00	0,00	0,00	0,00	0,00	0,00	0,00	0,00	0,00
TOTALE Categoria 2.1.1		127.471,832,00	2.420.000,00	0,00	129.891.832,00	3.481.415,98	5.830.655,32	9.312.071,30	0,00	120.579.760,70	0,00	0,00	
Categoria 2.1.2 ACQUISIZIONE DI IMMOBILIZZAZIONI TECNICHE													
21225/00	ACQUISTO MOBILI E MACCHINE PERUFFICIO	69.100,00	10.000,00	0,00	79.100,00	2.146,32	33.535,74	35.682,06	0,00	43.417,94	0,00	0,00	
21250/00	ACQUISTO MEZZI NAUTICI E PARTI DI RICAMBIO DEGLI STESSI	0,00	0,00	0,00	0,00	0,00	0,00	0,00	0,00	0,00	0,00	0,00	
TOTALE Categoria 2.1.2		69.100,00	10.000,00	0,00	79.100,00	2.146,32	33.535,74	35.682,06	0,00	43.417,94	0,00	0,00	
Categoria 2.1.3 PARTECIPAZIONI E ACQUISTO DI VALORI MOBILIARI													
21310/00	PARTICIPAZIONE IN SOCIET' ESERCENTI ATTIVIT' ACCESSORIE O STRUMENTALI RISPETTO AI COMPITI AFFIDATI ALL'AUTORIT' PORTUALE	0,00	0,00	0,00	0,00	0,00	0,00	0,00	0,00	0,00	0,00	0,00	
TOTALE Categoria 2.1.3		0,00	0,00	0,00	0,00	0,00	0,00	0,00	0,00	0,00	0,00	0,00	
Categoria 2.1.4 CONCESSIONI DI CREDITI ED ANTICIPAZIONI													
21450/00	DEPOSITI A CAUZIONE PRESSO TERZI	26.000,00	0,00	0,00	26.000,00	0,00	0,00	0,00	0,00	26.000,00	0,00	26.000,00	
TOTALE Categoria 2.1.4		26.000,00	0,00	0,00	26.000,00	0,00	0,00	0,00	0,00	26.000,00	0,00	26.000,00	

XVII LEGISLATURA - DISEGNI DI LEGGE E RELAZIONI - DOCUMENTI

Autorità Portuale di Piombino
c.f. 90015100499

RENDICONTO FINANZIARIO GESTIONALE 2011 (segue)
SPESA

	Gestione dei residui passivi				Gestione di cassa				Totale dei residui passivi al termine dell'esercizio (9 + 15)		
	Residui all'inizio dell'esercizio	Pagati	Rimasti da pagare (10 - 14)	Totali (14 + 15)	Variazioni		Previsioni	Pagamenti		Differenze rispetto alle previsioni	
					In + (16 - 13)	In - (13 - 16)				In + (20 - 19)	In - (19 - 20)
13	14	15	16	17	18	19	20	21	22	23	
Segue Capitolo: 21160/00	826.728,28	42.807,96	738.815,00	781.622,96	0,00	45.105,32	826.728,00	42.807,96	0,00	783.920,04	738.815,00
TOTALE Categoria 2.1.1	51.764.956,77	6.054.884,83	45.639.970,73	51.694.855,56	0,00	70.101,21	166.058.164,00	9.536.300,81	0,00	156.521.863,19	51.470.626,05
Segue Capitolo: 21225/00	18.703,80	18.703,80	0,00	18.703,80	0,00	0,00	95.000,00	20.850,12	0,00	74.149,88	33.535,74
Segue Capitolo: 21250/00	0,00	0,00	0,00	0,00	0,00	0,00	0,00	0,00	0,00	0,00	0,00
TOTALE Categoria 2.1.2	18.703,80	18.703,80	0,00	18.703,80	0,00	0,00	95.000,00	20.850,12	0,00	74.149,88	33.535,74
Segue Capitolo: 21310/00	0,00	0,00	0,00	0,00	0,00	0,00	0,00	0,00	0,00	0,00	0,00
TOTALE Categoria 2.1.3	0,00	0,00	0,00	0,00	0,00	0,00	0,00	0,00	0,00	0,00	0,00
Segue Capitolo: 21450/00	0,00	0,00	0,00	0,00	0,00	0,00	26.000,00	0,00	0,00	26.000,00	0,00
TOTALE Categoria 2.1.4	0,00	0,00	0,00	0,00	0,00	0,00	26.000,00	0,00	0,00	26.000,00	0,00

XVII LEGISLATURA - DISEGNI DI LEGGE E RELAZIONI - DOCUMENTI

RENDICONTO FINANZIARIO GESTIONALE 2011 (segue)
SPESA

Autorità Portuale di Piombino
c.f. 90015100499

	Gestione dei residui passivi				Gestione di cassa				Totale dei residui passivi al termine dell'esercizio (9 + 15)		
	Residui all'inizio dell'esercizio	Pagati	Rimasti da pagare (16 - 14)	Totali (14 + 15)	Variazioni		Differenze rispetto alle previsioni				
					in + (16 - 13)	in - (13 - 16)	in + (20 - 19)	in - (19 - 20)			
13	14	15	16	17	18	19	20	21	22	23	
Segue Capitolo: 21510/00	0,00	0,00	0,00	0,00	0,00	0,00	60.000,00	19.398,00	0,00	40.602,00	0,00
Segue Capitolo: 21530/00	185.435,74	0,00	185.435,74	185.435,74	0,00	0,00	275.000,00	0,00	0,00	275.000,00	275.435,74
TOTALE Categoria 2.1.5	185.435,74	0,00	185.435,74	185.435,74	0,00	0,00	335.000,00	19.398,00	0,00	315.602,00	275.435,74
TOTALE UPB 2.1	51.969.096,31	6.073.588,63	45.825.406,47	51.898.995,10	0,00	70.101,21	166.514.164,00	9.576.548,93	0,00	156.937.615,07	51.779.597,53
Segue Capitolo: 22510/00	196.348,43	36.317,42	160.031,01	196.348,43	0,00	0,00	242.000,00	36.317,42	0,00	205.682,58	178.459,39
TOTALE Categoria 2.2.5	196.348,43	36.317,42	160.031,01	196.348,43	0,00	0,00	242.000,00	36.317,42	0,00	205.682,58	178.459,39
TOTALE UPB 2.2	196.348,43	36.317,42	160.031,01	196.348,43	0,00	0,00	242.000,00	36.317,42	0,00	205.682,58	178.459,39
TOTALE TITOLO 2	52.165.444,74	6.109.906,05	45.985.437,48	52.095.343,53	0,00	70.101,21	166.756.164,00	9.612.866,35	0,00	157.143.297,65	51.958.056,92

XVII LEGISLATURA - DISEGNI DI LEGGE E RELAZIONI - DOCUMENTI

RENDICONTO FINANZIARIO GESTIONALE 2011

SPESA

Autorità Portuale di Piombino

c.f. 90015100499

1	2	3	4	Previsioni				Somme impegnate			Differenze rispetto alle previsioni	
				Denominazione		Variazioni		Pagate	Rimaste da pagare	Totali impegni	in +	in -
				5	6	7	8					
CAPILO CODICE			Iniziali	In Aumento (7 - 4)	In Diminuzione (4 - 7)	Definitive (4+5-6)			(8 + 9)	(10 - 7)	(7 - 10)	
31110/00	VERSAMENTO RITENUTE ERARIALI SU COMPENSI AMMINISTRATORI		98.000,00	0,00	0,00	98.000,00	78.067,41	7.927,32	85.994,73	0,00	12.005,27	
31111/00	VERSAMENTO RITENUTE ERARIALI SU RETRIBUZIONI DIPENDENTI		420.000,00	90.000,00	0,00	510.000,00	350.651,50	156.722,45	507.373,95	0,00	2.626,05	
31112/00	VERSAMENTO RITENUTE ERARIALI SU COMPENSI PROFESSIONISTI		230.000,00	0,00	0,00	230.000,00	59.394,73	5.353,54	64.748,27	0,00	165.251,73	
31113/00	VERSAMENTO RITENUTE ERARIALI SU COMPENSI AL PERSONALE DEL G.C.OO.MM.		100.000,00	0,00	0,00	100.000,00	0,00	0,00	0,00	0,00	100.000,00	
31114/00	VERSAMENTO RITENUTE ERARIALI SU CONTRIBUTI AD IMPRESE		26.000,00	0,00	0,00	26.000,00	0,00	0,00	0,00	0,00	26.000,00	
31120/00	VERSAMENTO RITENUTE PREVIDEN- ZIALI ED ASSISTENZIALI AGLI AMMINISTRATORI		11.000,00	0,00	0,00	11.000,00	8.332,35	227,96	8.560,31	0,00	2.439,69	
31121/00	VERSAMENTO RITENUTE PREVIDEN- ZIALI ED ASSISTENZIALI AI DIPENDENTI		155.000,00	20.000,00	0,00	175.000,00	119.729,90	40.732,77	160.462,67	0,00	14.537,33	
31122/00	VERSAMENTO RITENUTE PREVIDEN- ZIALI ED ASSISTENZIALI AI PROFESSIONISTI		6.000,00	0,00	0,00	6.000,00	493,63	1.067,70	1.561,33	0,00	4.438,67	

XVII LEGISLATURA – DISEGNI DI LEGGE E RELAZIONI - DOCUMENTI

Autorità Portuale di Piombino
RENDICONTO FINANZIARIO GESTIONALE 2011 (segue)
 SPESA

	Gestione dei residui passivi				Gestione di cassa				Totale dei residui passivi al termine dell'esercizio (9 + 15)		
	Residui all'inizio dell'esercizio	Pagati	Rimasti da pagare (16 - 14)	Totali (14 + 15)	Variazioni		Previsioni	Pagamenti		Differenza rispetto alle previsioni	
					in + (16 - 13)	in - (13 - 16)				in + (20 - 19)	in - (19 - 20)
13	14	15	16	17	18	19	20	21	22	23	
Segue Capitolo: 31110/00	10.425,46	9.593,54	831,92	10.425,46	0,00	0,00	100.000,00	87.660,95	0,00	12.339,05	8.759,24
Segue Capitolo: 31111/00	57.551,66	56.676,19	875,47	57.551,66	0,00	0,00	565.000,00	407.327,69	0,00	157.672,31	157.597,92
Segue Capitolo: 31112/00	7.488,48	7.488,00	0,48	7.488,48	0,00	0,00	230.000,00	66.882,73	0,00	163.117,27	5.354,02
Segue Capitolo: 31113/00	2,10	0,00	2,10	2,10	0,00	0,00	100.000,00	0,00	0,00	100.000,00	2,10
Segue Capitolo: 31114/00	0,00	0,00	0,00	0,00	0,00	0,00	26.000,00	0,00	0,00	26.000,00	0,00
Segue Capitolo: 31120/00	167,60	167,30	0,30	167,60	0,00	0,00	11.000,00	8.499,65	0,00	2.500,35	228,26
Segue Capitolo: 31121/00	14.753,81	14.753,81	0,00	14.753,81	0,00	0,00	175.000,00	134.483,71	0,00	40.516,29	40.732,77
Segue Capitolo: 31122/00	0,00	0,00	0,00	0,00	0,00	0,00	6.000,00	493,63	0,00	5.506,37	1.067,70

XVII LEGISLATURA - DISEGNI DI LEGGE E RELAZIONI - DOCUMENTI

RENDICONTO FINANZIARIO GESTIONALE 2011
SPESA

Autorità Portuale di Piombino
c.f. 90015100499

CAPITOLO CODICE	Denominazione	Gestione di Competenza									
		Previsioni				Somme impegnate			Differenze rispetto alle previsioni		
		Iniziali	In Aumento (7 - 4)	Variazioni in Diminuzione (4 - 7)	Definitive (4+5-6)	Pagate	Rimaste da pagare (10 - 8)	Totali impegni (8 + 9)	in + (10 - 7)	in - (7 - 10)	
1	2	3	4	5	6	7	8	9	10	11	12
31130/00	VERSAMENTO RITENUTE DIVERSE AL PERSONALE DIPENDENTE	47.000,00	0,00	0,00	47.000,00	18.723,08	2.117,96	20.841,04	0,00	0,00	26.158,96
31140/00	ANTICIPAZIONI DELLA P. AL PERSONALE DIPENDENTE	6.000,00	0,00	0,00	6.000,00	0,00	0,00	0,00	0,00	0,00	6.000,00
31141/00	ANTICIPAZIONI FONDO SPESE PER MISSIONI	6.000,00	0,00	0,00	6.000,00	0,00	0,00	0,00	0,00	0,00	6.000,00
31150/00	SPESE PER CONTO DI TERZI	104.000,00	0,00	0,00	104.000,00	180,00	0,00	180,00	0,00	0,00	103.820,00
31160/00	SPESE PER CONTO DI TERZI PER PROVVISI E LAVORI INDISP. PER LA RIMOZIONE DI OSTACOLI DI QUALUNQUE GENERE IN AMBITO PORTUALE	252.000,00	0,00	0,00	252.000,00	0,00	0,00	0,00	0,00	0,00	252.000,00
31170/00	PARTITE IN SOSPESO	300.000,00	0,00	0,00	300.000,00	2.877,98	145.578,52	148.456,50	0,00	0,00	151.543,50
31180/00	ANTICIPAZIONI FONDO ECONOMATO	6.000,00	0,00	0,00	6.000,00	6.000,00	0,00	6.000,00	0,00	0,00	0,00
31190/00	RESTITUZIONE DEPOSITI CAUZIO- NALIE D'ASTA	26.000,00	0,00	0,00	26.000,00	1.037,50	1.912,80	2.950,30	0,00	0,00	23.049,70

XVII LEGISLATURA – DISEGNI DI LEGGE E RELAZIONI - DOCUMENTI

Autorità Portuale di Piombino
RENDICONTO FINANZIARIO GESTIONALE 2011 (segue)
 SPESA

c.f. 90015100499

	Residui all'inizio dell'esercizio		Pagati	Rimasti da pagare (16 - 14)		Totali (14 + 15)		Variazioni				Gestione di cassa			Totale dei residui passivi al termine dell'esercizio (9 + 15)
	13	14		15	16	17	18	In +		20	Differenze rispetto alle previsioni		22		
								(16 - 13)	(13 - 16)		(20 - 19)	(19 - 20)			

Segue Capitolo: 31130/00 1,10 0,00 1,10 1,10 0,00 0,00 0,00 0,00 0,00 0,00 47.000,00 18.723,08 0,00 28.276,92 2.119,06

Segue Capitolo: 31140/00 0,00 0,00 0,00 0,00 0,00 0,00 0,00 0,00 0,00 0,00 6.000,00 0,00 0,00 6.000,00 0,00

Segue Capitolo: 31141/00 0,00 0,00 0,00 0,00 0,00 0,00 0,00 0,00 0,00 0,00 6.000,00 0,00 0,00 6.000,00 0,00

Segue Capitolo: 31150/00 0,00 0,00 0,00 0,00 0,00 0,00 0,00 0,00 0,00 180,00 104.000,00 180,00 103.820,00 0,00

Segue Capitolo: 31160/00 1,81 0,00 1,81 1,81 0,00 0,00 1,81 0,00 0,00 0,00 252.000,00 0,00 0,00 252.000,00 1,81

Segue Capitolo: 31170/00 165.172,56 145.959,28 19.213,28 165.172,56 0,00 0,00 165.172,56 0,00 0,00 148.837,26 465.000,00 148.837,26 316.162,74 164.791,80

Segue Capitolo: 31180/00 0,00 0,00 0,00 0,00 0,00 0,00 0,00 0,00 0,00 6.000,00 6.000,00 6.000,00 0,00 0,00 0,00

Segue Capitolo: 31190/00 11.704,75 3.408,97 8.295,78 11.704,75 0,00 0,00 11.704,75 0,00 0,00 4.446,47 37.000,00 4.446,47 32.553,53 10.208,58

RENDICONTO FINANZIARIO GESTIONALE 2011
SPESA

Autorità Portuale di Piombino
c.f. 90015100499

CAPITOLO CODICE	Denominazione	Gestione di Competenza									
		Previsioni				Somme impegnate			Differenze rispetto alle previsioni		
		4	5	6	7	8	9	10	11	12	
		Iniziali (7-4)	In Aumento (4-7)	Variazioni (4-7)	Definitive (4+5-6)	Pagate	Rimasta da pagare (10-8)	Totali impegni (8+9)	In + (10-7)	In - (7-10)	
1	2	3	4	5	6	7	8	9	10	11	12
	TOTALE Categoria 3.1.1	1.793.000,00	110.000,00	0,00	1.903.000,00	645.488,08	361.641,02	1.007.129,10	0,00	895.870,90	
	TOTALE UPB 3.1	1.793.000,00	110.000,00	0,00	1.903.000,00	645.488,08	361.641,02	1.007.129,10	0,00	895.870,90	
	TOTALE PARTITE DI GIRO	1.793.000,00	110.000,00	0,00	1.903.000,00	645.488,08	361.641,02	1.007.129,10	0,00	895.870,90	

RENDICONTO FINANZIARIO GESTIONALE 2011 (segue)
SPESA

Autorità Portuale di Piombino
c.f. 90015100499

Residui all'inizio dell'esercizio	Pagati	Gestione dei residui passivi			Gestione di cassa			Totale dei residui passivi al termine dell'esercizio (9 + 15)		
		Rimasti da pagare (16 - 14)	Totali (14 + 15)	Variazioni	Previsioni	Pagamenti	Differenze rispetto alle previsioni			
13	14	15	16	17	18	19	20	21	22	23
			In + (16 - 13)	In - (13 - 16)		In + (20 - 19)	In - (19 - 20)			
267.269,33	238.047,09	29.222,24	267.269,33	0,00	0,00	2.136.000,00	883.535,17	0,00	1.252.464,83	390.863,26
267.269,33	238.047,09	29.222,24	267.269,33	0,00	0,00	2.136.000,00	883.535,17	0,00	1.252.464,83	390.863,26
267.269,33	238.047,09	29.222,24	267.269,33	0,00	0,00	2.136.000,00	883.535,17	0,00	1.252.464,83	390.863,26

TOTALE Categoria 3.1.1

TOTALE UPB 3.1

TOTALE TITOLO 3

XVII LEGISLATURA - DISEGNI DI LEGGE E RELAZIONI - DOCUMENTI

RENDICONTO FINANZIARIO GESTIONALE 2011

SPESA

Autorità Portuale di Piombino
c.f. 90015100499

1	2	3	Gestione di Competenza										Differenze rispetto alle previsioni	
			Denominazione			Previsioni				Somme impegnate			Differenze rispetto alle previsioni	
			4	5	6	7	8	9	10	11	12			
Capitolo Codice	Iniziali	In Aumento (7 - 4)	Variazioni In Diminuzione (4 - 7)	Definitive (4+5-6)	Pagate	Rimaste da pagare (10 - 8)	Totale impegni (8 + 9)	In + (10 - 7)	In - (7 - 10)					
RIEPILOGO DEI TITOLI														
TITOLO 1	7.163.990,00	377.000,00	0,00	7.540.990,00	5.561.126,89	1.272.452,77	6.833.579,66	0,00	707.410,34					
TITOLO 2	127.762.932,00	2.430.000,00	0,00	130.192.932,00	3.502.960,30	5.972.619,44	9.475.579,74	0,00	120.717.352,26					
TITOLO 3	1.793.000,00	110.000,00	0,00	1.903.000,00	645.488,08	361.641,02	1.007.129,10	0,00	895.870,90					
	0,00	0,00	0,00	0,00	0,00	0,00	0,00	0,00	0,00					
DISAVANZO DI AMMINISTRAZIONE														
QUOTA DI AVANZO NON UTILIZZATA	14.518.482,00	837.945,00	0,00	15.356.427,00	0,00	0,00	0,00	0,00	15.356.427,00					
QUOTA FONDO CASSA NON UTILIZZATA	0,00	0,00	0,00	0,00	0,00	0,00	0,00	0,00	0,00					
TOTALE GENERALE SPESE	151.238.404,00	3.754.945,00	0,00	154.993.349,00	9.709.575,27	7.606.713,23	17.316.288,50	0,00	137.677.060,50					

XVII LEGISLATURA - DISEGNI DI LEGGE E RELAZIONI - DOCUMENTI

RENDICONTO FINANZIARIO GESTIONALE 2011 (segue)
SPESA

Autorità Portuale di Piombino
c.f. 90015100499

	Gestione dei residui passivi				Gestione di cassa				Totale dei residui passivi al termine dell'esercizio (8 + 15)		
	Residui all'inizio dell'esercizio	Pagati	Rimasti da pagare (16 - 14)	Totali (14 + 15)	Variazioni		Previsioni	Pagamenti		Differenze rispetto alle previsioni	
					In + (16 - 13)	In - (13 - 16)				In + (20 - 19)	In - (19 - 20)
13	14	15	16	17	18	19	20	21	22	23	
RIEPILOGO DEI TITOLI											
Titolo 1	1.448.489,27	1.170.943,72	235.390,65	1.406.334,37	0,00	42.154,90	8.697.175,00	6.732.070,61	0,00	1.965.104,39	1.507.843,42
Titolo 2	52.165.444,74	6.109.906,05	45.985.437,48	52.095.343,53	0,00	70.101,21	166.756.164,00	9.612.866,35	0,00	157.143.297,65	51.958.056,92
Titolo 3	267.269,33	238.047,09	29.222,24	267.269,33	0,00	0,00	2.136.000,00	883.535,17	0,00	1.252.464,83	390.863,26
DISAVANZO DI AMMINISTRAZIONE	0,00	0,00	0,00	0,00	0,00	0,00	0,00	0,00	0,00	0,00	0,00
QUOTA DI AVANZO NON UTILIZZATA	0,00	0,00	0,00	0,00	0,00	0,00	0,00	0,00	0,00	0,00	0,00
QUOTA FONDO CASSA NON UTILIZZATA	0,00	0,00	0,00	0,00	0,00	0,00	25.677.986,00	0,00	0,00	25.677.986,00	0,00
TOTALE GENERALE SPESE	53.881.203,34	7.518.896,86	46.250.050,37	53.768.947,23	0,00	112.256,11	203.267.325,00	17.228.472,13	0,00	186.038.852,87	53.856.763,60

ALLEGATO mod. I

SITUAZIONE AMMINISTRATIVA

Consistenza della cassa all'inizio dell'esercizio			€ 54.756.407,18
Riscossioni	in c/competenza	€ 7.135.203,66	
	in c/residui	€ 8.148.748,23	€ 15.283.951,89
Pagamenti	in c/competenza	€ 9.709.575,27	
	in c/residui	€ 7.518.896,86	€ 17.228.472,13
Consistenza della cassa alla fine dell'esercizio			€ 52.811.886,94
Residui attivi	degli esercizi precedenti dell'esercizio	€ 23.713.215,47	
		€ 7.686.269,08	€ 31.399.484,55
Residui passivi	degli esercizi precedenti dell'esercizio	€ 46.250.050,37	
		€ 7.606.713,23	€ 53.856.763,60
Avanzo dell'amministrazione alla fine dell'esercizio			€ 30.354.607,89
Disavanzo			

L'utilizzazione dell'avanzo di amministrazione per l'esercizio X risulta così prevista:		
Parte vincolata		
al Trattamento di fine rapporto	
ai Fondi per rischi ed oneri	
.....	
.....	
al Fondo ripristino investimenti	
per i seguenti altri vincoli	
realizzazione opere infrastrutturali	€ 17.704.717,68	
.....	
Totale parte vincolata		€ 17.704.717,68
Parte disponibile		
.....	
.....	
Parte di cui non si prevede l'utilizzazione nell'esercizio X		
Totale parte disponibile		€ 12.649.890,21
Totale Risultato di amministrazione		€ 30.354.607,89
Totale Risultato di amministrazione arrotondato all'euro		€ 30.354.608

XVII LEGISLATURA - DISEGNI DI LEGGE E RELAZIONI - DOCUMENTI

ALLEGATO F

RENDICONTO FINANZIARIO DECISIONALE (in unità di euro)

PARTE I - ENTRATE

CODICE CATEGORIA	Denominazione	ANNO 2011			ANNO 2010		
		Residui	Competenza (Accertamenti)	Cassa (Riscossioni)	Residui	Competenza (Accertamenti)	Cassa (Riscossioni)
CENTRO DI RESPONSABILITA' "SEGRETARIO GENERALE"							
	AVANZO DI AMMINISTRAZIONE PRESUNTO						
	FONDO INIZIALE DI CASSA PRESUNTO						
TITOLO I - ENTRATE CORRENTI							
UPB 1.1 - ENTRATE DERIVANTI DA TRASFERIMENTI CORRENTI							
1.1.1	TRASFERIMENTI DA PARTE DELLO STATO	€ -			€ -		
1.1.2	TRASFERIMENTI DA PARTE DELLE REGIONI	€ -			€ -		
1.1.3	TRASFERIMENTI DA PARTE DEI COMUNI E DELLE PROVINCE	€ -			€ -		
1.1.4	TRASFERIMENTI DA PARTE DI ALTRI ENTI DEL SETTORE PUBBLICO	€ -			€ -	€ 366.746	€ 366.746
UPB 1.2 - ENTRATE DIVERSE							
1.2.1	ENTRATE TRIBUTARIE	€ 345.269	€ 3.242.059	€ 2.896.790	€ 685.054	€ 3.671.884	€ 2.986.830
1.2.1	ENTRATE DERIVANTI DALLA VENDITA DI BENI E DALLA PRESTAZIONE DI SERVIZI	€ 2.088.930	€ 2.765.318	€ 676.388	€ 2.277.973	€ 3.004.032	€ 726.059
1.2.2	REDDITI E PROVENTI PATRIMONIALI	€ 948.870	€ 1.095.312	€ 146.442	€ 1.016.471	€ 1.071.002	€ 54.531
1.2.3	POSTE CORRETTIVE E COMPENSATIVE DI USCITE CORRENTI	€ 71.637	€ 170.724	€ 99.087	€ 60.368	€ 174.797	€ 114.429
TOTALE ENTRATE CORRENTI		€ 3.454.706	€ 7.273.413	€ 3.818.707	€ 4.039.866	€ 8.288.461	€ 4.248.595
TITOLO II - ENTRATE IN CONTO CAPITALE							
UPB 2.1 - ENTRATE PER ALIENAZIONE DI BENI PATRIMONIALI E RISCOSSIONE DI CREDITI							
2.1.1	ALIENAZIONE DI IMMOBILI E DIRITTI REALI	€ -			€ -		
2.1.2	ALIENAZIONE DI IMMOBILIZZAZIONI TECNICHE	€ -			€ -		
2.1.3	REALIZZO DI VALORI MOBILIARI	€ -			€ -		
2.1.4	RISCOSSIONE DI CREDITI	€ 19.398	€ 19.398		€ 27.685	€ 27.685	
UPB 2.2 - ENTRATE DERIVANTI DA TRASFERIMENTI IN CONTO CAPITALE							
2.2.1	TRASFERIMENTI DELLO STATO	€ 3.872.334	€ 6.172.330	€ 2.299.996	€ 626.709	€ 7.151.540	€ 6.524.831
2.2.2	TRASFERIMENTI DELLE REGIONI	€ -			€ -	€ 357.551	€ 357.551
2.2.3	TRASFERIMENTI DA COMUNI E PROVINCE	€ 308.665	€ 308.665		€ -		
2.2.4	TRASFERIMENTI DA ALTRI ENTI DEL SETTORE PUBBLICO	€ 22.109	€ 22.109		€ -		
UPB 2.3 - ACCENSIONE DI PRESTITI							
2.3.1	ASSUNZIONE DI MUTUI	€ -			€ -		
2.3.2	ASSUNZIONE DI ALTRI DEBITI FINANZIARI	€ -	€ 18.428	€ 18.428	€ -	€ 38.510	€ 38.510
2.3.3	EMISSIONE DI OBBLIGAZIONI	€ -			€ -		
TOTALE ENTRATE IN CONTO CAPITALE		€ 4.222.506	€ 6.540.930	€ 2.318.424	€ 654.394	€ 7.575.286	€ 6.920.892
TITOLO III - PARTITE DI GIRO							
UPB 3.1 - ENTRATE AVENTI NATURA DI PARTITA DI GIRO							
3.1.1	ENTRATE AVENTI NATURA DI PARTITE DI GIRO	€ 9.058	€ 1.007.129	€ 998.071	€ 18.175	€ 1.234.599	€ 1.216.424
TOTALE ENTRATE PER PARTITE DI GIRO		€ 9.058	€ 1.007.129	€ 998.071	€ 18.175	€ 1.234.599	€ 1.216.424
Riepilogo dei titoli							
Titolo I		€ 3.454.706	€ 7.273.413	€ 3.818.707	€ 4.039.866	€ 8.288.461	€ 4.248.595
Titolo II		€ 4.222.506	€ 6.540.930	€ 2.318.424	€ 654.394	€ 7.575.286	€ 6.920.892
Titolo III		€ 9.058	€ 1.007.129	€ 998.071	€ 18.175	€ 1.234.599	€ 1.216.424
TOTALE		€ 7.686.270	€ 14.821.472	€ 7.135.202	€ 4.712.435	€ 17.098.346	€ 12.385.911
Avanzo di amministrazione utilizzato			€ 2.494.817			€ 392.215	
TOTALE GENERALE ENTRATE							

XVII LEGISLATURA - DISEGNI DI LEGGE E RELAZIONI - DOCUMENTI

PARTE II - USCITE

CODICE CATEGORIA	Denominazione	ANNO 2011			ANNO 2010		
		Residui	Competenza (Impegni)	Cassa (Pagamenti)	Residui	Competenza (Impegni)	Cassa (Pagamenti)
CENTRO DI RESPONSABILITA' "SEGRETARIO GENERALE"							
<i>DIVANZO PRESENTO DI AMMINISTRAZIONE</i>							
TITOLO I - USCITE CORRENTI							
UPB 1.1 - FUNZIONAMENTO							
1.1.1	ONERI PER GLI ORGANI DELL'ENTE	€ 15.526	€ 277.853	€ 262.327	€ 28.674	€ 264.934	€ 236.260
1.1.2	ONERI PER IL PERSONALE IN ATTIVITA' DI SERVIZIO	€ 148.745	€ 1.952.515	€ 1.803.770	€ 163.299	€ 1.877.524	€ 1.714.225
1.1.3	USCITE PER L'ACQUISTO DI BENI DI CONSUMO E DI SERVIZI	€ 135.989	€ 499.592	€ 363.603	€ 83.665	€ 390.414	€ 306.749
UPB 1.2 - INTERVENTI DIVERSI							
1.2.1	USCITE PER PRESTAZIONI ISTITUZIONALI	€ 597.288	€ 3.285.197	€ 2.687.909	€ 386.517	€ 3.077.150	€ 2.690.633
1.2.2	TRASFERIMENTI PASSIVI	€ 166.872	€ 301.338	€ 134.466	€ 168.652	€ 536.790	€ 368.138
1.2.3	ONERI FINANZIARI	€ -	€ -	€ -	€ -	€ 87	€ 87
1.2.4	ONERI TRIBUTARI	€ 40.454	€ 170.932	€ 130.478	€ 16.163	€ 132.280	€ 116.117
1.2.5	POSTE CORRETTIVE E COMPENSATIVE DI ENTRATE CORRENTI	€ 1.142	€ 1.749	€ 607	€ 257.380	€ 333.643	€ 76.263
1.2.6	USCITE NON CLASSIFICABILI IN ALTRE VOCI	€ 166.439	€ 344.405	€ 177.966	€ -	€ -	€ -
UPB 1.3 - ONERI COMUNI							
1.3.1	€ -	€ -	€ -	€ -	€ -	€ -
UPB 1.4 - TRATTAMENTI DI QUIESCENZA, INTEGRATIVI E SOSTITUTIVI							
1.4.1	ONERI PER IL PERSONALE IN QUIESCENZA	€ -	€ -	€ -	€ -	€ -	€ -
1.4.2	ACCANTONAMENTO AL TRATTAMENTO DI FINE RAPPORTO	€ -	€ -	€ -	€ -	€ -	€ -
1.4.3	€ -	€ -	€ -	€ -	€ -	€ -
UPB 1.5 - ACCANTONAMENTI A FONDI RISCHI ED ONERI							
1.5.1	€ -	€ -	€ -	€ -	€ -	€ -
TOTALE USCITE CORRENTI		€ 1.272.455	€ 6.833.581	€ 5.561.126	€ 1.104.350	€ 6.612.822	€ 5.508.472
TITOLO II - USCITE IN CONTO CAPITALE							
UPB 2.1 - INVESTIMENTI							
2.1.1	ACQUISIZIONE DI BENI DI USO DUREVOLE ED OPERE IMMOBILIARI	€ 5.830.655	€ 9.312.071	€ 3.481.416	€ 2.947.449	€ 9.329.542	€ 6.382.093
2.1.2	ACQUISIZIONE DI IMMOBILIZZAZIONI TECNICHE	€ 33.516	€ 35.682	€ 2.146	€ 18.703	€ 65.179	€ 46.476
2.1.3	PARTICIPAZIONE ACQUISTO DI VALORI MOBILIARI	€ -	€ -	€ -	€ -	€ 100.000	€ 100.000
2.1.4	CONCESSIONI DI CREDITI ED ANTICIPAZIONI	€ -	€ -	€ -	€ -	€ -	€ -
2.1.5	INDENNITA' DI ANZIANITA' E SIMILARI AL PERSONALE CESSATO DAL SERVIZIO	€ 90.000	€ 109.398	€ 19.398	€ 80.000	€ 107.685	€ 27.685
UPB 2.2 - ONERI COMUNI							
2.2.1	RIMBORSI DI MUTUI	€ -	€ -	€ -	€ -	€ -	€ -
2.2.2	RIMBORSI DI ANTICIPAZIONI PASSIVE	€ -	€ -	€ -	€ -	€ -	€ -
2.2.3	RIMBORSI DI OBBLIGAZIONI	€ -	€ -	€ -	€ -	€ -	€ -
2.2.4	RESTITUZIONE ALLE GESTIONI AUTONOME DI ANTICIPAZIONI	€ -	€ -	€ -	€ -	€ -	€ -
2.2.5	ESTINZIONE DEBITI DIVERSI	€ 18.428	€ 18.428	€ -	€ 40.734	€ 40.734	€ -
TOTALE USCITE IN CONTO CAPITALE		€ 5.972.619	€ 9.475.579	€ 3.502.960	€ 3.086.886	€ 9.643.140	€ 6.556.254
TITOLO III - PARTITE DI GIRO							
UPB 3.1 - USCITE AVENTI NATURA DI PARTITE DI GIRO							
3.1.1	USCITE AVENTI NATURA DI PARTITE DI GIRO	€ 361.641	€ 1.007.129	€ 645.488	€ 256.294	€ 1.234.599	€ 978.305
TOTALE USCITE PARTITE DI GIRO		€ 361.641	€ 1.007.129	€ 645.488	€ 256.294	€ 1.234.599	€ 978.305
Riepilogo dei titoli							
Titolo I		€ 1.272.455	€ 6.833.581	€ 5.561.126	€ 1.104.350	€ 6.612.822	€ 5.508.472
Titolo II		€ 5.972.619	€ 9.475.579	€ 3.502.960	€ 3.086.886	€ 9.643.140	€ 6.556.254
Titolo III		€ 361.641	€ 1.007.129	€ 645.488	€ 256.294	€ 1.234.599	€ 978.305
TOTALE		€ 7.606.715	€ 17.316.289	€ 9.709.574	€ 4.447.530	€ 17.490.561	€ 13.043.031
<i>Divanzzo di amministrazione</i>							
TOTALE GENERALE USCITE		€ 7.606.715	€ 17.316.289	€ 9.709.574	€ 4.447.530	€ 17.490.561	€ 13.043.031

XVII LEGISLATURA - DISEGNI DI LEGGE E RELAZIONI - DOCUMENTI

ALLEGATO F

RENDICONTO FINANZIARIO DECISIONALE

PARTE I - ENTRATE

CODICE CATEGORIA	Denominazione	ANNO 2011			ANNO 2010		
		Residui	Competenza (Accertamenti)	Cassa (Riscossioni)	Residui	Competenza (Accertamenti)	Cassa (Riscossioni)
CENTRO DI RESPONSABILITA' "SEGRETARIO GENERALE"							
	<i>AVANZO DI AMMINISTRAZIONE PRESUNTO</i>						
	<i>FONDO INIZIALE DI CASSA PRESUNTO</i>						
	TITOLO I - ENTRATE CORRENTI						
	UPB 1.1 - ENTRATE DERIVANTI DA TRASFERIMENTI CORRENTI						
1.1.1	TRASFERIMENTI DA PARTE DELLO STATO	€ -			€ -		
1.1.2	TRASFERIMENTI DA PARTE DELLE REGIONI	€ -			€ -		
1.1.3	TRASFERIMENTI DA PARTE DEI COMUNI E DELLE PROVINCE	€ -			€ -		
1.1.4	TRASFERIMENTI DA PARTE DI ALTRI ENTI DEL SETTORE PUBBLICO	€ -			€ -	€ 366.746,00	€ 366.746,00
	UPB 1.2 - ENTRATE DIVERSE						
1.2.1	ENTRATE TRIBUTARIE	€ 345.268,75	€ 3.242.059,15	€ 2.896.790,40	€ 685.054,54	€ 3.671.884,44	€ 2.986.829,90
1.2.1	ENTRATE DERIVANTI DALLA VENDITA DI BENI E DALLA PRESTAZIONE DI SERVIZI	€ 2.088.929,16	€ 2.765.317,64	€ 676.388,48	€ 2.277.973,24	€ 3.004.031,80	€ 726.058,56
1.2.2	REDDITI E PROVENTI PATRIMONIALI	€ 948.870,51	€ 1.095.312,48	€ 146.441,97	€ 1.016.471,17	€ 1.071.002,06	€ 54.530,89
1.2.3	POSTE CORRETTIVE E COMPENSATIVI DI USCITE CORRENTI	€ 71.637,26	€ 170.724,19	€ 99.086,93	€ 60.367,71	€ 174.796,56	€ 114.428,85
	TOTALE ENTRATE CORRENTI	€ 3.454.705,68	€ 7.273.413,46	€ 3.818.707,78	€ 4.039.866,66	€ 8.288.460,86	€ 4.248.594,20
	TITOLO II - ENTRATE IN CONTO CAPITALE						
	UPB 2.1 - ENTRATE PER ALIENAZIONE DI BENI PATRIMONIALI E RISCOSSIONE DI CREDITI						
2.1.1	ALIENAZIONE DI IMMOBILI E DIRITTI REALI	€ -			€ -		
2.1.2	ALIENAZIONE DI IMMOBILIZZAZIONI TECNICHE	€ -			€ -		
2.1.3	REALIZZO DI VALORI MOBILIARI	€ -			€ -		
2.1.4	RISCOSSIONE DI CREDITI	€ 19.398,00	€ 19.398,00		€ 27.685,00	€ 27.685,00	
	UPB 2.2 - ENTRATE DERIVANTI DA TRASFERIMENTI IN CONTO CAPITALE						
2.2.1	TRASFERIMENTI DELLO STATO	€ 3.872.333,30	€ 6.172.329,68	€ 2.299.996,38	€ 626.709,27	€ 7.151.540,27	€ 6.524.831,00
2.2.2	TRASFERIMENTI DELLE REGIONI	€ -			€ -	€ 357.550,85	€ 357.550,85
2.2.3	TRASFERIMENTI DA COMUNI E PROVINCE	€ 308.664,70	€ 308.664,70		€ -		
2.2.4	TRASFERIMENTI DA ALTRI ENTI DEL SETTORE PUBBLICO	€ 22.109,42	€ 22.109,42		€ -		
	UPB 2.3 - ACCENSIONE DI PRESTITI						
2.3.1	ASSUNZIONE DI MUTUI	€ -			€ -		
2.3.2	ASSUNZIONE DI ALTRI DEBITI FINANZIARI	€ -	€ 18.428,38	€ 18.428,38	€ -	€ 38.510,38	€ 38.510,38
2.3.3	EMISSIONE DI OBBLIGAZIONI	€ -			€ -		
	TOTALE ENTRATE IN CONTO CAPITALE	€ 4.222.505,42	€ 6.540.930,18	€ 2.318.424,76	€ 654.394,27	€ 7.575.286,50	€ 6.920.892,23
	TITOLO III - PARTITE DI GIRO						
	UPB 3.1 - ENTRATE AVENTI NATURA DI PARTITA DI GIRO						
3.1.1	ENTRATE AVENTI NATURA DI PARTITE DI GIRO	€ 9.057,98	€ 1.007.129,10	€ 998.071,12	€ 18.174,77	€ 1.234.599,09	€ 1.216.424,32
	TOTALE ENTRATE PER PARTITE DI GIRO	€ 9.057,98	€ 1.007.129,10	€ 998.071,12	€ 18.174,77	€ 1.234.599,09	€ 1.216.424,32
	Riepilogo dei titoli						
	TITOLO I	€ 3.454.705,68	€ 7.273.413,46	€ 3.818.707,78	€ 4.039.866,66	€ 8.288.460,86	€ 4.248.594,20
	TITOLO II	€ 4.222.505,42	€ 6.540.930,18	€ 2.318.424,76	€ 654.394,27	€ 7.575.286,50	€ 6.920.892,23
	TITOLO III	€ 9.057,98	€ 1.007.129,10	€ 998.071,12	€ 18.174,77	€ 1.234.599,09	€ 1.216.424,32
	TOTALE	€ 7.686.269,08	€ 14.821.472,74	€ 7.135.203,66	€ 4.712.435,70	€ 17.098.346,45	€ 12.385.910,75
	Avanzo di amministrazione utilizzato		€ 2.494.815,76			€ 392.214,92	
	TOTALE GENERALE ENTRATE						

XVII LEGISLATURA - DISEGNI DI LEGGE E RELAZIONI - DOCUMENTI

PARTE II - USCITE

CODICE CATEGORIA	Denominazione	ANNO 2011			ANNO 2010		
		Residui	Competenza (Impegni)	Cassa (Pagamenti)	Residui	Competenza (Impegni)	Cassa (Pagamenti)
CENTRO DI RESPONSABILITA' "SEGRETARIO GENERALE"							
<i>DISAVANZO PRESUNTO DI AMMINISTRAZIONE</i>							
TITOLO I - USCITE CORRENTI							
UPB 1.1 - FUNZIONAMENTO							
1.1.1	ONERI PER GLI ORGANI DELL'ENTE	€ 15.525,13	€ 277.852,50	€ 262.327,37	€ 28.674,25	€ 264.933,88	€ 236.259,63
1.1.2	ONERI PER IL PERSONALE IN ATTIVITA' DI SERVIZIO	€ 148.744,85	€ 1.952.515,33	€ 1.803.770,48	€ 163.298,74	€ 1.877.524,04	€ 1.714.225,30
1.1.3	USCITE PER L'ACQUISTO DI BENI DI CONSUMO E DI SERVIZI	€ 135.989,09	€ 499.592,05	€ 363.602,96	€ 83.664,91	€ 390.413,72	€ 306.748,81
UPB 1.2 - INTERVENTI DIVERSI							
1.2.1	USCITE PER PRESTAZIONI ISTITUZIONALI	€ 597.287,44	€ 3.285.196,81	€ 2.687.909,37	€ 386.516,90	€ 3.077.150,20	€ 2.690.633,30
1.2.2	TRASFERIMENTI PASSIVI	€ 166.871,96	€ 301.337,66	€ 134.465,70	€ 168.651,80	€ 536.790,25	€ 368.138,45
1.2.3	ONERI FINANZIARI	€ -	€ -	€ -	€ -	€ 86,85	€ 86,85
1.2.4	ONERI TRIBUTARI	€ 40.453,56	€ 170.931,70	€ 130.478,14	€ 16.162,73	€ 132.279,66	€ 116.116,93
1.2.5	POSTE CORRETTIVE E COMPENSATIVE DI ENTRATE CORRENTI	€ 1.141,50	€ 1.748,75	€ 607,25	€ 257.380,57	€ 333.643,40	€ 76.262,83
1.2.6	USCITE NON CLASSIFICABILI IN ALTRE VOCI	€ 166.439,24	€ 344.404,86	€ 177.965,62	€ -	€ -	€ -
UPB 1.3 - ONERI COMUNI							
1.3.1	€ -	€ -	€ -	€ -	€ -	€ -
UPB 1.4 - TRATTAMENTI DI QUIESCENZA, INTEGRATIVI E SOSTITUTIVI							
1.4.1	ONERI PER IL PERSONALE IN QUIESCENZA	€ -	€ -	€ -	€ -	€ -	€ -
1.4.2	ACCANTONAMENTO AL TRATTAMENTO DI FINE RAPPORTO	€ -	€ -	€ -	€ -	€ -	€ -
1.4.3	€ -	€ -	€ -	€ -	€ -	€ -
UPB 1.5 - ACCANTONAMENTI A FONDI RISCHI ED ONERI							
1.5.1	€ -	€ -	€ -	€ -	€ -	€ -
TOTALE USCITE CORRENTI		€ 1.272.452,77	€ 6.833.579,66	€ 5.561.126,89	€ 1.104.349,90	€ 6.612.822,00	€ 5.508.472,10
TITOLO II - USCITE IN CONTO CAPITALE							
UPB 2.1 - INVESTIMENTI							
2.1.1	ACQUISIZIONE DI BENI DI USO DUREVOLE ED OPERE IMMOBILIARI	€ 5.830.655,32	€ 9.312.071,30	€ 3.481.415,98	€ 2.947.448,87	€ 9.329.541,77	€ 6.382.092,90
2.1.2	ACQUISIZIONE DI IMMOBILIZZAZIONI TECNICHE	€ 33.535,74	€ 35.682,06	€ 2.146,32	€ 18.703,80	€ 65.179,47	€ 46.475,67
2.1.3	PARTICIPAZIONI E ACQUISTO DI VALORI MOBILIARI	€ -	€ -	€ -	€ -	€ 100.000,00	€ 100.000,00
2.1.4	CONCESSIONI DI CREDITI ED ANTICIPAZIONI	€ -	€ -	€ -	€ -	€ -	€ -
2.1.5	INDENNITA' DI ANZIANITA' E SIMILARI AL PERSONALE CESSATO DAL SERVIZIO	€ 90.000,00	€ 109.398,00	€ 19.398,00	€ 80.000,00	€ 107.685,00	€ 27.685,00
UPB 2.2 - ONERI COMUNI							
2.2.1	RIMBORSI DI MUTUI	€ -	€ -	€ -	€ -	€ -	€ -
2.2.2	RIMBORSI DI ANTICIPAZIONI PASSIVE	€ -	€ -	€ -	€ -	€ -	€ -
2.2.3	RIMBORSI DI OBBLIGAZIONI	€ -	€ -	€ -	€ -	€ -	€ -
2.2.4	RESTITUZIONE ALLE GESTIONI AUTONOME DI ANTICIPAZIONI	€ -	€ -	€ -	€ -	€ -	€ -
2.2.5	ESTINZIONE DEBITI DIVERSI	€ 18.428,38	€ 18.428,38	€ -	€ 40.734,04	€ 40.734,04	€ -
TOTALE USCITE IN CONTO CAPITALE		€ 5.972.619,44	€ 9.475.579,74	€ 3.502.960,30	€ 3.086.886,71	€ 9.643.140,28	€ 6.556.253,57
TITOLO III - PARTITE DI GIRO							
UPB 3.1 - USCITE AVENTI NATURA DI PARTITE DI GIRO							
3.1.1	USCITE AVENTI NATURA DI PARTITE DI GIRO	€ 361.641,02	€ 1.007.129,10	€ 645.488,08	€ 256.294,31	€ 1.234.599,09	€ 978.304,78
TOTALE USCITE PARTITE DI GIRO		€ 361.641,02	€ 1.007.129,10	€ 645.488,08	€ 256.294,31	€ 1.234.599,09	€ 978.304,78
Riepilogo dei titoli							
Titolo I		€ 1.272.452,77	€ 6.833.579,66	€ 5.561.126,89	€ 1.104.349,90	€ 6.612.822,00	€ 5.508.472,10
Titolo II		€ 5.972.619,44	€ 9.475.579,74	€ 3.502.960,30	€ 3.086.886,71	€ 9.643.140,28	€ 6.556.253,57
Titolo III		€ 361.641,02	€ 1.007.129,10	€ 645.488,08	€ 256.294,31	€ 1.234.599,09	€ 978.304,78
TOTALE		€ 7.606.713,23	€ 17.316.288,50	€ 9.709.575,27	€ 4.447.530,92	€ 17.490.561,37	€ 13.043.030,45
<i>Disavanzo di amministrazione</i>							
TOTALE GENERALE USCITE		€ 7.606.713,23	€ 17.316.288,50	€ 9.709.575,27	€ 4.447.530,92	€ 17.490.561,37	€ 13.043.030,45

XVII LEGISLATURA – DISEGNI DI LEGGE E RELAZIONI - DOCUMENTI

ALLEGATO mod. C/E

CONTO ECONOMICO

RISULTATI DIFFERENZIALI	anno 2011		anno 2010	
	PARZIALI	TOTALI	PARZIALI	TOTALI
A) VALORE DELLA PRODUZIONE				
1) Proventi e corrispettivi per la produzione delle prestazioni e/o servizi*	€ 2.765.318		€ 3.004.032	
2) Variazione delle rimanenze dei prodotti in corso di lavorazione, semilavorati e finiti				
3) Variazioni dei lavori in corso su ordinazione				
4) Incrementi di immobilizzazioni per lavori interni				
5) Altri ricavi e proventi, con separata indicazione dei contributi di competenza dell'esercizio	€ 4.508.095		€ 5.284.429	
Totale valore della produzione (A)		€ 7.273.413		€ 8.288.461
B) COSTI DELLA PRODUZIONE				
6) per materie prime, sussidiarie, consumo e merci**				
7) per servizi**		€ 4.845.818		€ 4.630.893
8) per godimento beni di terzi**		€ 12.292		€ 12.292
9) per il personale**		€ 2.060.857		€ 1.961.350
a) salari e stipendi	€ 1.506.108		€ 1.416.081	
b) oneri sociali	€ 368.263		€ 313.862	
c) trattamento di fine rapporto	€ 108.342		€ 101.388	
d) trattamento di quiescenza e simili				
e) altri costi	€ 76.144		€ 130.219	
10) Ammortamenti e svalutazione		€ 684.668		€ 616.037
a) ammortamento delle immobilizzazioni immateriali	€ 603.373		€ 526.819	
b) ammortamento delle immobilizzazioni materiali	€ 81.296		€ 89.218	
c) altre svalutazioni delle immobilizzazioni				
d) svalutazione dei crediti compresi nell'attivo circolante e delle disponibilità liquide				
		€ 7.603.636		€ 7.220.572
DIFFERENZA TRA VALORE E COSTI DELLA PRODUZIONE (A - B)		-€ 330.223		€ 1.067.889
C) PROVENTI E ONERI FINANZIARI				
15) Proventi da partecipazioni				
16) Altri proventi finanziari				
a) di crediti iscritti nelle immobilizzazioni				
b) di titoli iscritti nelle immobilizzazioni che non costituiscono partecipazioni				
c) di titoli iscritti nell'attivo circolante che non costituiscono partecipazioni				
d) proventi diversi dai precedenti				
17) Interessi e altri oneri finanziari				
17-bis) Utili e perdite su cambi				
Totale proventi ed oneri finanziari (15 + 16 - 17)				
D) RETTIFICHE DI VALORE DI ATTIVITA' FINANZIARIE				
18) Rivalutazioni				
a) di partecipazioni				
b) di immobilizzazioni finanziarie				
c) di titoli iscritti nell'attivo circolante				
19) Svalutazioni				
a) di partecipazioni				
b) di immobilizzazioni finanziarie				
c) di titoli iscritti nell'attivo circolante				
Totale rettifiche di valore				
E) PROVENTI E ONERI STRAORDINARI				

XVII LEGISLATURA – DISEGNI DI LEGGE E RELAZIONI - DOCUMENTI

20) proventi, con separata indicazione delle plusvalenze da alienazioni i cui ricavi non sono iscrivibili al n. 5)			€	466		
21) oneri straordinari, con separata indicazione delle minusvalenze da alienazioni i cui effetti contabili non sono iscrivibili al n. 14)	differenziale per la somma algebrica del conto economico dopo l'arrotondamento *€ 1	€	14.830	di cui minusvalenze da dismissione beni inventariati € 9.088,20	€	11.457
22) sopravvenienze attive ed inasistenze del passivo derivanti dalla gestione dei residui		€	112.256		€	335.531
23) sopravvenienze passive ed inasistenze dell'attivo derivante dalla gestione dei residui		€	72.642		€	170.625
Totale delle partite straordinarie		€	24.784		€	153.915
Risultato prima delle imposte (A + B + C + D + E)		-€	305.439		€	1.221.804
Imposte dell'esercizio						
Avanzo/Disavanzo/Pareggio Economico		-€	305.439		€	1.221.804

* Entrate correnti depurate dei proventi finanziari (lett. C) e dei proventi straordinari (di natura finanziaria) (lett. D)

** Uscite correnti depurate degli oneri finanziari (lett. C) e degli oneri straordinari (di natura finanziaria) (lett. D)

XVII LEGISLATURA – DISEGNI DI LEGGE E RELAZIONI - DOCUMENTI

ALLEGATO mod. C/E

CONTO ECONOMICO

RISULTATI DIFFERENZIALI	anno 2011		anno 2010	
	PARZIALI	TOTALI	PARZIALI	TOTALI
A) VALORE DELLA PRODUZIONE				
1) Proventi e corrispettivi per la produzione delle prestazioni e/o servizi*	€ 2.765.317,64		€ 3.004.031,80	
2) Variazione delle rimanenze dei prodotti in corso di lavorazione, semilavorati e finiti				
3) Variazioni dei lavori in corso su ordinazione				
4) Incrementi di immobilizzazioni per lavori interni				
5) Altri ricavi e proventi, con separata indicazione dei contributi di competenze dell'esercizio	€ 4.508.095,82		€ 5.284.429,06	
Totale valore della produzione (A)		€ 7.273.413,46		€ 8.288.460,86
B) COSTI DELLA PRODUZIONE				
6) per materie prime, sussidiarie, consumo e merci**				
7) per servizi**		€ 4.845.818,15		€ 4.630.882,83
8) per adempimento beni di terzi**		€ 12.292,00		€ 12.292,00
9) per il personale**		€ 2.060.857,44		€ 1.961.350,59
a) salari e stipendi	€ 1.506.107,49		€ 1.416.081,61	
b) oneri sociali	€ 368.263,49		€ 313.662,18	
c) trattamento di fine rapporto	€ 108.342,11		€ 101.388,30	
d) trattamento di quiescenza e simili				
e) altri costi	€ 78.144,35		€ 130.218,50	
10) Ammortamenti e svalutazione		€ 684.668,78		€ 616.036,42
a) ammortamento delle immobilizzazioni immateriali	€ 603.372,56		€ 526.818,56	
b) ammortamento delle immobilizzazioni materiali	€ 81.296,22		€ 89.217,86	
c) altre svalutazioni delle immobilizzazioni				
d) svalutazione dei crediti compresi nell'attivo circolante e delle disponibilità liquide				
		€ 7.603.636,37		€ 7.220.571,84
DIFFERENZA TRA VALORE E COSTI DELLA PRODUZIONE (A - B)		-€ 330.222,91		€ 1.067.889,02
C) PROVENTI E ONERI FINANZIARI				
15) Proventi da partecipazioni				
16) Altri proventi finanziari				
a) di crediti iscritti nelle immobilizzazioni				
b) di titoli iscritti nelle immobilizzazioni che non costituiscono partecipazioni				
c) di titoli iscritti nell'attivo circolante che non costituiscono partecipazioni				
d) proventi diversi dai precedenti				
17) Interessi e altri oneri finanziari				
17-bis) Utili e perdite su cambi				
Totale proventi ed oneri finanziari (15 + 16 - 17)				
D) RETTIFICHE DI VALORE DI ATTIVITA' FINANZIARIE				
18) Rivalutazioni				
a) di partecipazioni				
b) di immobilizzazioni finanziarie				
c) di titoli iscritti nell'attivo circolante				
19) Svalutazioni				
a) di partecipazioni				
b) di immobilizzazioni finanziarie				
c) di titoli iscritti nell'attivo circolante				
Totale rettifiche di valore				
E) PROVENTI E ONERI STRAORDINARI				

XVII LEGISLATURA – DISEGNI DI LEGGE E RELAZIONI - DOCUMENTI

20) proventi, con separata indicazione delle plusvalenze da alienazioni i cui ricavi non sono iscrivibili al n. 5)			€	466,00	
21) oneri straordinari, con separata indicazione delle minusvalenze da alienazioni i cui effetti contabili non sono iscrivibili al n. 14)	€	14.829,47	di cui minusvalenza da dismissione beni inventariati € 9.086,20	€	11.457,28
22) sopravvenienze attive ed insussistenze del passivo derivanti dalla gestione dei residui	€	112.256,11		€	335.530,59
23) sopravvenienze passive ed insussistenze dell'attivo derivante dalla gestione dei residui	€	72.642,39		€	170.624,96
Totale delle partite straordinarie	€	24.784,25		€	153.914,35
Risultato prima delle imposte (A - B + C - D + D + E)	-€	305.438,66		€	1.221.803,37
Imposte dell'esercizio					
Avanzo/Disavanzo/Pareggio Economico	-€	305.438,66		€	1.221.803,37

* Entrate correnti depurate dei proventi finanziari (lett. C) e dei proventi straordinari (di natura finanziaria) (lett. D)

** Uscite correnti depurate degli oneri finanziari (lett. C) e degli oneri straordinari (di natura finanziaria) (lett. D)

ALLEGATO - mod. RICLASSECO

QUADRO DI RICLASSIFICAZIONE DEI PRESUNTI RISULTATI ECONOMICI (in unità di euro)

	anno 2011	anno 2010	+ o -

A. RICAVI	7.273.413	8.288.461	- 1.015.048
Variazioni delle rimanenze di prodotti in corso di lavorazione, semilavorati e finiti, lavorazioni in corso	-	-	-
B. VALORE DELLA PRODUZIONE "TIPICA"	7.273.413	8.288.461	- 1.015.048
Consumi di materie prime e servizi esterni	4.858.110	4.630.893	227.217
C. VALORE AGGIUNTO	2.415.303	3.657.568	- 1.242.265
Costo del lavoro	2.060.857	1.961.351	99.506
D. MARGINE OPERATIVO LORDO	354.446	1.696.217	- 1.341.771
Ammortamenti	684.669	616.036	68.633
Stanziamenti a fondi rischi ed oneri	(-)	(-)	
Saldo proventi ed oneri diversi	+ o -	+ o -	
E. RISULTATO OPERATIVO	- 330.223	1.080.181	- 1.410.404
Proventi ed oneri finanziari	+ o -	+ o -	
Rettifiche di valore di attività finanziarie	+ o -	+ o -	
F. RISULTATO PRIMA DEI COMPONENTI STRAORDINARI E DELLE IMPOSTE	-	-	
	24.784	153.914	- 129.130
G. RISULTATO PRIMA DELLE IMPOSTE	- 305.439	1.234.095	- 1.539.534
Imposte di esercizio	(-)	(-)	
H. AVANZO/PAREGGIO/DISAVANZO ECONOMICO DEL PERIODO	- 305.439	1.234.095	- 1.539.534

ALLEGATO - mod. RICLASSECO

QUADRO DI RICLASSIFICAZIONE DEI PRESUNTI RISULTATI ECONOMICI

	anno 2011	anno 2010	+ o -

A. RICAVI	€ 7.273.413,46	€ 8.288.460,86	-€ 1.015.047,40
Variazioni delle rimanenze di prodotti in corso di lavorazione, semilavorati e finiti, lavorazioni in corso	0	€ -	€ -
B. VALORE DELLA PRODUZIONE "TIPICA"	€ 7.273.413,46	€ 8.288.460,86	-€ 1.015.047,40
Consumi di materie prime e servizi esterni	€ 4.858.110,15	€ 4.630.892,83	€ 227.217,32
C. VALORE AGGIUNTO	€ 2.415.303,31	€ 3.657.568,03	-€ 1.242.264,72
Costo del lavoro	€ 2.060.857,44	€ 1.961.350,59	€ 99.506,85
D. MARGINE OPERATIVO LORDO	€ 354.445,87	€ 1.696.217,44	-€ 1.341.771,57
Ammortamenti	€ 684.668,78	€ 616.036,42	€ 68.632,36
Stanziamenti a fondi rischi ed oneri	(-)	(-)	
Saldo proventi ed oneri diversi	+ o -	+ o -	
E. RISULTATO OPERATIVO	-€ 330.222,91	€ 1.080.181,02	-€ 1.410.403,93
Proventi ed oneri finanziari	+ o -	+ o -	
Rettifiche di valore di attività finanziarie	+ o -	+ o -	
F. RISULTATO PRIMA DEI COMPONENTI STRAORDINARI E DELLE IMPOSTE	-	-	
	€ 24.784,25	€ 153.914,35	-€ 129.130,10
G. RISULTATO PRIMA DELLE IMPOSTE	-€ 305.438,66	€ 1.234.095,37	-€ 1.539.534,03
Imposte di esercizio	(-)	(-)	
H. AVANZO/PAREGGIO/DISAVANZO ECONOMICO DEL PERIODO	-€ 305.438,66	€ 1.234.095,37	-€ 1.539.534,03

XVII LEGISLATURA - DISEGNI DI LEGGE E RELAZIONI - DOCUMENTI

ALLEGATO mod. H

STATO PATRIMONIALE

ATTIVITA'	ANNO 2011	ANNO 2010	PASSIVITA'	ANNO 2011	ANNO 2010
A) CREDITI VERSO LO STATO ED ALTRI ENTI PUBBLICI PER LA PARTECIPAZIONE AL PATRIMONIO INIZIALE			A) PATRIMONIO NETTO		
B) IMMOBILIZZAZIONI			I. Fondo di dotazione		
I. Immobilizzazioni immateriali			II. Riserve obbligazione e derivanti da leggi		
1) Costi d'impianto e di ampliamento			III. Riserve di rivalutazione		
2) Costi di ricerca, di sviluppo e di pubblicità			IV. Contributi a fondo perduto		
3) Diritti di brevetto industriale e diritti di utilizzazione delle opere di ingegno			V. Contributi per ripiano disavanzi		
4) Concessioni, licenze, marchi e diritti simili			VI. Riserve statutarie		
5) Avviamento			VII. Altre riserve distintamente indicate	€ 3	
6) Immobilizzazioni in corso e acconti	2.207.309	1.184.735	VIII. Avanzi (Disavanzi) economici portati a nuovo	€ 27.902.105	€ 26.680.301
7) manutenzioni straordinarie e migliorie su beni di terzi	9.211.075	8.283.367	IX. Avanzo (Disavanzo) economico di esercizio	-€ 305.439	€ 1.221.804
B) altre			Totale Patrimonio netto (A)	€ 27.596.669	€ 27.902.105
Totale	11.418.384	9.468.102	B) CONTRIBUTI IN CONTO CAPITALE		
II. Immobilizzazioni materiali			1) per contributi a destinazione vincolata	€ 15.122.433	€ 15.452.918
1) Terreni e fabbricati	1.022.901	1.048.990	2) per contributi indistinti per la gestione		
2) Impianti e macchinari			3) per contributi in natura		
3) Attrezzature industriali e commerciali			Totale contributi in conto capitale (B)	€ 15.122.433	€ 15.452.918
4) automezzi e motomezzi			C) FONDI PER RISCHI ED ONERI		
5) immobilizzazioni in corso e acconti	33.536	18.704	1) per trattamento di quiescenza e obblighi simili		
6) diritti reali di godimento	123.141	157.498	2) per imposte		
7) altri beni	1.179.578	1.225.192	3) per altri rischi ed oneri futuri		
Totale	1.179.578	1.225.192	4) per ripristino investimenti		
III. Immobilizzazioni finanziarie, con separata indicazione, per ciascuna voce dei crediti, degli importi esigibili entro l'esercizio successivo			Totale Fondi rischi ed oneri futuri (C)		
1) Partecipazioni in:			D) TRATTAMENTO DI FINE RAPPORTO DI LAVORO SUBORDINATO	€ 462.924	€ 373.980
a) imprese controllate	100.000	100.000	E) DEBITI , con separata indicazione, per ciascuna voce degli importi esigibili oltre l'esercizio successivo		
b) imprese collegate			1) obbligazioni		
c) imprese controllanti			2) verso banche		
d) altre imprese			3) verso altri finanziatori		
e) altri enti	2.112	2.112	4) acconti		
2) Crediti			5) debiti verso fornitori	€ 52.588.246	€ 52.819.635
a) verso imprese controllate			6) rappresentati da titoli di credito		
b) verso imprese collegate			7) verso imprese controllate, collegate e controllanti	€ 212.167	€ 91.630
c) verso lo Stato e altri soggetti pubblici			8) debiti tributari	€ 94.852	€ 52.235
d) verso altri			9) debiti verso istituti di previdenza e sicurezza sociale	€ 190.716	€ 179.747
3) Altri titoli	71.204	90.502	10) debiti verso iscritti, soci e terzi per prestazioni dovute		
4) Crediti finanziari diversi	173.316	192.714	11) debiti verso lo Stato ed altri soggetti pubblici	€ 770.783	€ 737.957
Totale	12.771.278	10.886.008	12) debiti diversi		
Totale immobilizzazioni (B)			Totale	€ 53.856.764	€ 53.881.204
C) ATTIVO CIRCOLANTE			Totale Debiti (E)	€ 53.856.764	€ 53.881.204
I. Rimanenze			F) RATEI E RISCONTI		
1) materie prime, sussidiarie e di consumo			1) Ratei passivi		
2) prodotti in corso di lavorazione e semilavorati			2) Risconti passivi		
3) lavori in corso			3) Aggio su prestiti		
4) prodotti finiti e merci			4) Riserve tecniche		
5) acconti			Totale ratei e risconti (F)	€ -	€ -
Totale					
II. Crediti, con separata indicazione, per ciascuna voce, degli importi esigibili oltre l'esercizio successivo					
1) Crediti verso utenti, clienti ecc.	3.566.421	3.905.379			
2) Crediti verso iscritti, soci e terzi					
3) Crediti verso imprese controllate e collegate					
4) Crediti verso lo Stato ed altri soggetti pubblici	27.473.834	27.692.453			
4-bis) Crediti tributari					
5) Crediti verso altri	359.230	336.774			
Totale	31.399.485	31.934.606			
III. Attività finanziarie che non costituiscono immobilizzazioni					
1) partecipazioni in imprese controllate					
2) partecipazioni in imprese collegate					
3) altre partecipazioni					
4) altri titoli					
Totale					
IV. Disponibilità liquide					
1) depositi bancari e postali	52.811.887	54.756.407			
2) assegni					
3) denaro e valori in cassa					
Totale	52.811.887	54.756.407			
Totale attivo circolante (C)	84.211.372	86.691.013			
D) RATEI E RISCONTI					
1) Ratei attivi					
2) Risconti attivi	56.140	33.186			
Totale ratei e risconti (D)	56.140	33.186			
Totale attivo	97.038.790	97.610.207	Totale passivo e netto	€ 97.038.790	€ 97.610.207

XVII LEGISLATURA - DISEGNI DI LEGGE E RELAZIONI - DOCUMENTI

ALLEGATO mod. H

STATO PATRIMONIALE

ATTIVITA'	ANNO 2011	ANNO 2010	PASSIVITA'	ANNO 2011	ANNO 2010
A) CREDITI VERSO LO STATO ED ALTRI ENTI PUBBLICI PER LA PARTECIPAZIONE AL PATRIMONIO INIZIALE			A) PATRIMONIO NETTO		
B) IMMOBILIZZAZIONI			I. Fondo di dotazione		
I. Immobilizzazioni immateriali			II. Riserve obbligazione e derivanti da leggi		
1) Costi d'impianto e di ampliamento			III. Riserve di rivalutazione		
2) Costi di ricerca, di sviluppo e di pubblicità			IV. Contributi a fondo perduto		
3) Diritti di brevetto industriale e diritti di utilizzazione delle opere di ingegno			V. Contributi per ripiano disavanzi		
4) Concessioni, licenze, marchi e diritti simili			VI. Riserve statutarie		
5) Avviamento			VII. Altre riserve distintamente indicate		
6) Immobilizzazioni in corso e acconti	€ 2.207.308,67	€ 1.184.735,28	VIII. Avanzi (Disavanzi) economici portati a nuovo	€ 27.902.105,64	€ 26.680.302,27
7) manutenzioni straordinarie e migliorie su beni di terzi	€ 9.211.074,90	€ 8.283.367,40	IX. Avanzo (Disavanzo) economico di esercizio	€ 305.438,66	€ 1.221.803,37
8) altre			Totale Patrimonio netto (A)	€ 27.596.666,98	€ 27.902.105,64
Totale	€ 11.418.383,57	€ 9.468.102,68	B) CONTRIBUTI IN CONTO CAPITALE		
II. Immobilizzazioni materiali			1) per contributi a destinazione vincolata	€ 15.122.433,18	€ 15.452.917,76
1) Terreni e fabbricati	€ 1.022.900,68	€ 1.048.989,66	2) per contributi indistinti per la gestione		
2) Impianti e macchinari			3) per contributi in natura		
3) Attrezzature industriali e commerciali			Totale contributi in conto capitale (B)	€ 15.122.433,18	€ 15.452.917,76
4) automezzi e motomezzi			C) FONDI PER RISCHI ED ONERI		
5) immobilizzazioni in corso e acconti	€ 33.535,74	€ 18.703,80	1) per trattamento di quiescenza e obblighi simili		
6) diritti reali di godimento			2) per imposte		
7) altri beni	€ 123.140,69	€ 157.497,81	3) per altri rischi ed oneri futuri		
Totale	€ 1.179.577,11	€ 1.225.191,27	4) per ripristino investimenti		
III. Immobilizzazioni finanziarie, con separata indicazione, per ciascuna voce dei crediti, degli importi esigibili entro l'esercizio successivo			Totale Fondi rischi ed oneri futuri (C)		
1) Partecipazioni in:			D) TRATTAMENTO DI FINE RAPPORTO DI LAVORO SUBORDINATO	€ 462.923,69	€ 373.979,58
a) imprese controllate	€ 100.000,00	€ 100.000,00	E) DEBITI, con separata indicazione, per ciascuna voce degli importi esigibili oltre l'esercizio successivo		
b) imprese collegate			1) obbligazioni		
c) imprese controllanti			2) verso banche		
d) altre imprese			3) verso altri finanziatori		
e) altri enti	€ 2.111,83	€ 2.111,83	4) acconti	€ 52.588.246,42	€ 52.819.634,61
2) Crediti			5) debiti verso fornitori		
a) verso imprese controllate			6) rappresentati da titoli di credito		
b) verso imprese collegate			7) verso imprese controllate, collegate e controllanti	€ 212.166,84	€ 91.630,43
c) verso lo Stato e altri soggetti pubblici			8) debiti tributari	€ 94.851,57	€ 52.235,12
d) verso altri			9) debiti verso istituti di previdenza e sicurezza sociale	€ 190.715,78	€ 179.746,54
3) Altri titoli	€ 71.203,54	€ 90.601,54	10) debiti verso iscritti, soci e terzi per prestazioni dovute		
4) Crediti finanziari diversi	€ 173.315,37	€ 192.713,37	11) debiti verso lo Stato ed altri soggetti pubblici	€ 770.782,99	€ 737.956,64
Totale	€ 12.771.276,05	€ 10.886.007,32	12) debiti diversi		
C) ATTIVO CIRCOLANTE			Totale	€ 53.856.763,60	€ 53.881.203,34
I. Rimanenze			Totale Debiti (E)	€ 53.856.763,60	€ 53.881.203,34
1) materie prime, sussidiarie e di consumo			F) RATEI E RISCONTI		
2) prodotti in corso di lavorazione e semilavorati			1) Ratei passivi		
3) lavori in corso			2) Risconti passivi		
4) prodotti finiti e merci			3) Aggio su prestiti		
5) acconti			4) Riserve tecniche		
Totale			Totale ratei e risconti (F)	€ -	€ -
II. Crediti, con separata indicazione, per ciascuna voce, degli importi esigibili oltre l'esercizio successivo					
1) Crediti verso utenti, clienti ecc.	€ 3.566.421,01	€ 3.905.379,15			
2) Crediti verso iscritti, soci e terzi					
3) Crediti verso imprese controllate e collegate	€ 27.473.833,86	€ 27.692.453,24			
4) Crediti verso lo Stato ed altri soggetti pubblici					
4-bis) Crediti tributari	€ 359.229,68	€ 336.773,70			
5) Crediti verso altri	€ 31.399.484,55	€ 31.934.606,09			
Totale					
III. Attività finanziarie che non costituiscono immobilizzazioni					
1) partecipazioni in imprese controllate					
2) partecipazioni in imprese collegate					
3) altre partecipazioni					
4) altri titoli					
Totale					
IV. Disponibilità liquide					
1) depositi bancari e postali	€ 52.811.886,94	€ 54.756.407,18			
2) assegni					
3) denaro e valori in cassa					
Totale	€ 52.811.886,94	€ 54.756.407,18			
Totale attivo circolante (C)	€ 84.211.371,49	€ 86.691.013,27			
D) RATEI E RISCONTI					
1) Ratei attivi	€ 56.139,91	€ 33.185,73			
2) Risconti attivi	€ 56.139,91	€ 33.185,73			
Totale ratei e risconti (D)	€ 112.279,82	€ 66.371,46			
Totale attivo	€ 97.038.787,45	€ 97.610.206,32	Totale passivo e netto	€ 97.038.787,45	€ 97.610.206,32

XVII LEGISLATURA – DISEGNI DI LEGGE E RELAZIONI - DOCUMENTI

Allegato FUNZIONI OBIETTIVO

RIPARTIZIONE DELLE FUNZIONI OBIETTIVO
DELLE SPESE DI BILANCIO COMPETENZA ANNO 2011

UPB	PIANIFICAZIONE E PROGRAMMAZIONE	PROMOZIONE	FUNZIONI DI AMMINISTRAZIONE ATTIVA	PROGETTAZIONE E REALIZZAZIONE DELLE OPERE PORTUALI	INDIRIZZO POLITICO	SUPPORTO ALLE ATTIVITA' ISTITUZIONALI DEGLI ENTI	SECURITY	TOTALE
<i>TITOLO 1 - Uscite correnti</i>								
FUNZIONAMENTO	€ 214.317,15	€ 329.234,50	€ 839.942,04	€ 615.060,82	€ 302.771,07	€ 214.317,15	€ 214.317,15	€ 2.729.959,88
INTERVENTI DIVERSI	€ 282.819,83	€ 339.232,98	€ 209.352,79	€ 883.253,51		€ 282.819,83	€ 2.106.140,84	€ 4.103.619,78
ONERI COMUNI								
TRATTAMENTI DI QUIESCENZA, INTEGRATIVI E SOSTITUTIVI								
ACCANTONAMENTI A FONDI RISCHI ED ONERI								
<i>TITOLO 2 - Uscite in conto capitale</i>								
INVESTIMENTI	€ 13.235,94	€ 13.235,94	€ 45.549,43	€ 9.199.216,74		€ 13.235,94	€ 172.677,37	€ 9.467.151,36
ONERI COMUNI			€ 18.428,38					€ 18.428,38
<i>TITOLO 3 - Partite di giro</i>								
USCITE AVENTI NATURA DI PARTITE DI GIRO	€ 76.047,84	€ 76.047,84	€ 304.191,35	€ 304.191,35	€ 94.555,04	€ 76.047,84	€ 76.047,84	€ 1.007.129,10
TOTALE	€ 586.420,76	€ 757.751,26	€ 1.417.463,99	€ 11.001.722,42	€ 397.326,11	€ 586.420,76	€ 2.569.183,20	€ 17.316.288,50

XVII LEGISLATURA – DISEGNI DI LEGGE E RELAZIONI - DOCUMENTI

Allegato FUNZIONI OBIETTIVO

**RIPARTIZIONE DELLE FUNZIONI OBIETTIVO
DELLE SPESE DI BILANCIO COMPETENZA ANNO 2011 (in unità di euro)**

UPB	PIANIFICAZIONE E PROGRAMMAZIONE	PROMOZIONE	FUNZIONI DI AMMINISTRAZIONE ATTIVA	PROGETTAZIONE E REALIZZAZIONE DELLE OPERE PORTUALI	INDIRIZZO POLITICO	SUPPORTO ALLE ATTIVITA' ISTITUZIONALI DEGLI ENTI	SECURITY	TOTALE
<i>TITOLO 1 - Uscite correnti</i>								
FUNZIONAMENTO	€ 214.317	€ 329.235	€ 839.942	€ 615.061	€ 302.771	€ 214.317	€ 214.317	€ 2.729.960
INTERVENTI DIVERSI	€ 282.820	€ 339.233	€ 209.353	€ 883.254		€ 282.820	€ 2.108.141	€ 4.103.621
ONERI COMUNI								
TRATTAMENTI DI QUIESCENZA, INTEGRATIVI E SOSTITUTIVI								
ACCANTONAMENTI A FONDI RISCHI ED ONERI								
<i>TITOLO 2 - Uscite in conto capitale</i>								
INVESTIMENTI	€ 13.236	€ 13.236	€ 45.549	€ 9.199.217		€ 13.236	€ 172.677	€ 9.457.151
ONERI COMUNI			€ 18.428					€ 18.428
<i>TITOLO 3 - Uscite di giro</i>								
USCITE AVENTI NATURA DI PARTITE DI GIRO	€ 76.048	€ 76.048	€ 304.191	€ 304.191	€ 94.555	€ 76.048	€ 76.048	€ 1.007.129
TOTALE	€ 586.421	€ 757.752	€ 1.417.463	€ 11.001.723	€ 397.326	€ 586.421	€ 2.589.183	€ 17.316.289

AUTORITA' PORTUALE DI PIOMBINO

elenco descrittivo dei beni appartenenti al patrimonio immobiliare dell'ente alla data di chiusura dell'esercizio 2011

Numero di inventario (Matr.)	Denominazione e Descrizione	Ubicazione	Valore d'acquisto	Destinazione d'uso	Titolo di provenienza	Dati catastali
1	Poggio Batteria (appezzamento di terreno)	Località Poggio Batteria comune di Piombino	€ 1.304.448,76	Uso pubblico	Convenzione tra il Comune di Piombino e l'Autorità Portuale di Piombino per l'acquisto del Poggio Batteria in data 20 giugno 2001 Rep. N 1126 del 20 giugno 2001	(Catasto terreni) Foglio 82 Particelle 700, 715, 712, 639, 566, 497, 635, 633 (mq complessivi 45.913)

XVII LEGISLATURA - DISEGNI DI LEGGE E RELAZIONI - DOCUMENTI

Verifica del rispetto dei limiti di spesa


Spese per consulenze (art. 6, co. 7, Legge 30 luglio 2010 n. 122)		
a) Spesa 2009	€	19.753,60
b) Limite di spesa 2011 (max 20%)	€	3.950,72
c) Spesa effettuata nel 2011	€	3.820,00
d) somma versata al bilancio dello Stato (a-b)	€	15.802,88
Spese per relazioni pubbliche, mostre, pubblicità, rappresentanza, ecc. (art. 6, co. 8, Legge 30 luglio 2010 n. 122)		
a) Spesa 2009	€	11.775,29
b) Limite di spesa 2011 (max 20%)	€	2.355,06
c) Spesa effettuata nel 2011	€	2.276,00
d) somma versata al bilancio dello Stato (a-b)	€	9.420,23
Spese per sponsorizzazioni (art. 6, co. 9, Legge 30 luglio 2010 n. 122)		
a) Spesa 2009	€	6.420,00
b) Limite di spesa 2011 (0)	€	-
d) somma versata al bilancio dello Stato (a-b)	€	6.420,00
Spese per missioni nazionali e/o internazionali (2) (art. 6, co. 12, Legge 30 luglio 2010 n. 122) (organi amministrazione e controllo)		
a) Spesa 2009*	€	34.509,93
b) Limite di spesa 2011 (max 50%)	€	17.254,97
c) Spesa effettuata nel 2011	€	17.161,35
d) somma versata al bilancio dello Stato (a-b)	€	17.254,97
(2) al netto delle spese sostenute per missioni strettamente connesse ad accordi internazionali o indispensabili per la partecipazione a riunioni presso enti ed organismi internazionali o comunitari		
Spese per missioni nazionali e/o internazionali (2) (art. 6, co. 12, Legge 30 luglio 2010 n. 122) personale dipendente		
a) Spesa 2009*	€	67.042,17
b) Limite di spesa 2011 (max 50%)	€	33.521,09
c) Spesa effettuata nel 2011	€	33.473,18
d) somma versata al bilancio dello Stato (a-b)	€	33.521,09
(2) al netto delle spese sostenute per missioni strettamente connesse ad accordi internazionali o indispensabili per la partecipazione a riunioni presso enti ed organismi internazionali o comunitari		
Spese per attività di formazione (art. 6, co. 13, Legge 30 luglio 2010 n. 122)		
a) Spesa 2009	€	73.463,27
b) Limite di spesa 2011 (max 50%)	€	36.731,64
c) Spesa effettuata nel 2011	€	24.162,00
d) somma versata al bilancio dello Stato (a-b)	€	36.731,64
Spese per autovetture e acquisto buoni taxi (art. 6, co. 14, Legge 30 luglio 2010 n. 122)		
a) Spesa 2009	€	4.998,27
b) Limite di spesa 2011 (max 80%)	€	3.998,62
c) Spesa effettuata nel 2011	€	3.989,40
d) somma versata al bilancio dello Stato (a-b)	€	999,65
Indennità, compensi, gettoni di presenza organi Autorità Portuale (art. 6, co. 3, Legge 30 luglio 2010 n. 122)		
a) riduzione 10% compenso Presidente (competenza 2011)	€	20.173,36
b) riduzione 10% compensi Revisori dei conti	€	2.410,00
c) riduzione 10% gettoni di presenza Comitato portuale *	€	1.168,00
d) somma versata al bilancio dello Stato (a+b+c)	€	23.751,36
* la somma è stata stimata in base alle presenze nell'anno 2009 (148), le effettive presenze in Comitato Portuale al termine dell'esercizio di competenza 2011 sono state 113 (quindi il versamento corretto per il 2011 è € 904,00)		
Totale somme versate al bilancio dello Stato	€	143.901,81

Spese sostenute per immobili utilizzati (uffici/archivi/magazzini della sede) (art. 2, co. 618-623 L.244/2007) (come modificato dall'art.8 legge 30 luglio 2010 n.122)			
a) numero degli immobili	1	b) valore degli immobili	€ 1.505.000,00
c) limite di spesa (2%)			€ 30.100,00
d) Spesa effettuata nel 2011	Manutenzione ordinaria	€	4.999,26
	Manutenzione straordinaria	€	6.700,00
	TOTALE	€	11.699,26
e) Spesa effettuata nel 2007	Manutenzione ordinaria*	€	1.106,52
	Manutenzione straordinaria	€	4.159,00
	TOTALE	€	5.265,52
Eventuale differenza versata al bilancio dello Stato entro il 30.06.2011 (e-c)			0

*si comunica che nell'anno 2007 è stata comunicata l'importo complessivo di € 17.557,43 perchè sono stati erroneamente compresi i costi per il servizio di pulizia per l'importo di € 16.450,91

Somma versata al bilancio dello Stato ai sensi dell'art.61, co.17, Legge n. 133/2008	€	33.981,73
--	---	-----------

IL PRESIDENTE
Luciano GUERRIERI



AUTORITA' PORTUALE DI PIOMBINO

GESTIONE RESIDUI							
ATTIVI			PASSIVI				
	AL 1 GENNAIO 2011	RISCOSSI	RIMASTI DA RISCOUTERE	AL 1 GENNAIO 2011	PAGATI	RIMASTI DA PAGARE	
CORRENTI	€ 4.687.787,64	€ 4.157.037,92	€ 530.749,72	€ 1.448.489,27	€ 1.170.943,72	€ 235.390,65	
C/CAPITALE	€ 27.047.272,14	€ 3.985.710,31	€ 22.988.919,44	€ 52.165.444,74	€ 6.109.906,05	€ 45.985.437,48	
PARTITE DI GIRO	€ 199.546,31	€ 6.000,00	€ 193.546,31	€ 267.269,33	€ 238.047,09	€ 29.222,24	
TOTALE	€ 31.934.606,09	€ 8.148.748,23	€ 23.713.215,47	€ 53.881.203,34	€ 7.518.896,86	€ 46.250.050,37	
LA CONCORDANZA SI OTTIENE CONSIDERANDO L'ELIMINAZIONE DI € 72.642,39 DI RESIDUI NELLE ENTRATE IN CONTO CAPITALE			LA CONCORDANZA SI OTTIENE CONSIDERANDO L'ELIMINAZIONE DI € 42.154,90 DI RESIDUI NELLE SPESE CORRENTI E DI € 70.101,21 NELLE SPESE IN CONTO CAPITALE				
I residui attivi dell'esercizio finanziario 2011 sono stabiliti nelle somme sottostanti			I residui passivi dell'esercizio finanziario 2011 sono stabiliti nelle somme sottostanti				
Somme accertate da riscuotere sulle entrate di competenza dell'esercizio 2011			€ 7.686.269,08	Somme rimaste da pagare sulle spese impegnate di competenza dell'esercizio 2011			€ 7.606.713,23
Somme accertate da riscuotere sulle entrate degli esercizi precedenti			€ 23.713.215,47	Somme rimaste da pagare sulle spese impegnate negli esercizi precedenti			€ 46.250.050,37
			€ 31.399.484,55				€ 53.856.763,60

IL PRESIDENTE

Luciano GUERRIERI



XVII LEGISLATURA - DISEGNI DI LEGGE E RELAZIONI - DOCUMENTI

AUTORITA' PORTUALE DI PIOMBINO CODICE FISCALE 90015100499		GESTIONE RESIDUI 2011 ** ENTRATE **		ELABORAZIONE AL 19/03/2012 PAG. 1	
ORDINAMENTO	N. MOVIMENTO	ESTREMI	INIZIALE A RESIDUO	MAGG. MIN.	INCASSATO
ANNO..... 2003			97.353,95 97.353,95		
CAP.ART. 11115/00		CONTRIBUTO MINISTERO INFRASTRUTTURE E TRASPORTI PER MANUTENZIONE ORDINARIA OPERE PORTUALI ANNO 2004 (EX LL. PP.)	97.353,95 97.353,95		
ANNO..... 2010			544.712,92		544.712,92
CAP.ART. 12110/00		GETTITO TASSA PORTUALE SULLE MERCI IMBARCATE E SBARCATE EX ART 2 DPR 28/07/2009 N. 107	544.712,92		544.712,92
ANNO..... 2010			140.341,62		140.341,62
CAP.ART. 12112/00		GETTITO DELLA TASSA D'ANCORAGGIO DI CUI AL CAPO I DEL TITOLO I DELLA LEGGE 9 FEBBRAIO 1963 N.82 E SUCCESSIVE MODIFICAZIONI	140.341,62		140.341,62
ANNO..... 2004			,01 ,01		
ANNO..... 2007			5.561,07 5.561,07		
ANNO..... 2009			6.131,38 6.131,38		
CAP.ART. 12160/00		PROVENTI DI AUTORIZZAZIONI PER OPERAZIONI PORTUALI, DI CUI ALL'ART. 16 DELLA LEGGE N° 84/94	11.692,46 11.692,46		

XVII LEGISLATURA - DISEGNI DI LEGGE E RELAZIONI - DOCUMENTI

AUTORITA' PORTUALE DI PIOMBINO CODICE FISCALE 90015100499		GESTIONE RESIDUI 2011 ** ENTRATE **		ELABORAZIONE AL 19/03/2012 FAG. 3	
ORDINAMENTO	N. MOVIMENTO	ESTREMI	INIZIALE A RESIDUO	MAGG. MIN.	INCASSATO
ANNO.... 2008			72.531,60		72.531,60
ANNO.... 2009			118.549,96 1.431,97		117.117,99
ANNO.... 2010			1.426.563,25 85.291,82		1.341.271,43
CAP. ART. 12230/00		PROVENTI DERIVANTI DALL'INTRO- DUZIONE DELLA TARIFFA PASSEGGE RI IMBARCATI E SBARCATI	1.617.926,59 87.005,57		1.530.921,02
ANNO.... 2000			2.699,16 2.699,16		
ANNO.... 2001			7.771,64 7.771,64		
ANNO.... 2002			3.269,77 3.269,77		
ANNO.... 2003			1.442,11 1.442,11		1,33
ANNO.... 2004			2.103,76 2.102,43		
ANNO.... 2005			3.379,82 3.379,82		
ANNO.... 2006			11.332,76 11.332,76		
ANNO.... 2007			8.071,05 6.151,05		1.920,00
ANNO.... 2008			43.016,43 41.044,87		1.971,56
ANNO.... 2009			83.575,89 42.682,43		40.893,46

XVII LEGISLATURA - DISEGNI DI LEGGE E RELAZIONI - DOCUMENTI

ORDINAMENTO	N. MOVIMENTO	ESTREMI	GESTIONE RESIDUI 2011 ** ENTRATE **	INIZIALE A RESIDUO	MAGG. MIN.	ELABORAZIONE AL 19/03/2012 FAG. 5	INCASSATO
ANNO.... 2006				282,60 282,60			
ANNO.... 2007				957,64 957,64			
ANNO.... 2008				2.248,58 965,07			1.283,51
ANNO.... 2009				10.434,82 4.031,32			6.403,50
ANNO.... 2010				49.863,85 20.197,71			29.666,14
CAP. ART. 12410/00			RECUPERI SOMME ANTICIPATE PER LA GESTIONE DELL'EDIFICIO CISP	78.308,64 40.955,49			37.353,15
ANNO.... 2000				673,66 673,66			
ANNO.... 2003				785,82 785,82			
ANNO.... 2006				6.715,81 6.715,81			
ANNO.... 2010				10.503,86			10.503,86
CAP. ART. 12475/00			CONCORSI, RIMBORSI, RECUPERI	18.679,15 8.175,29			10.503,86
ANNO.... 2008				10.970,20 10.970,20			
ANNO.... 2009				98.564,79 98.564,79			
ANNO.... 2010				27.685,00 27.685,00			

XVII LEGISLATURA - DISEGNI DI LEGGE E RELAZIONI - DOCUMENTI

AUTORITA' PORTUALE DI PIOMBINO CODICE FISCALE 90015100499		GESTIONE RESIDUI 2011 ** ENTRATE **		ELABORAZIONE AL 19/03/2012 PAG.	
ORDINAMENTO	N. MOVIMENTO	ESTREMI	INIZIALE A RESIDUO	MAGG. MIN.	INCASSATO
ANNO..... 2005			1.351.317,36 188.514,95		1.162.802,41
ANNO..... 2006			176.882,00 175.622,00		1.260,00
ANNO..... 2007			1.653.418,80 72.844,00		1.580.574,80
ANNO..... 2008			7.676.883,65 7.062.519,82		614.363,83
ANNO..... 2009			6.340.622,54 6.340.622,54		
ANNO..... 2010			626.709,27		626.709,27
CAP.ART. 22150/00		ASSUNZIONE DI MUTUI PER AL REA LIZZAZIONE DI OPERE INFRASTRUT TURALI (L.488/1999 E 388/2000) D.M. 2/5/2001 DEL MIN. TRASP. E NAVIG. E L296 27/12/06 C.994	17.825.833,62 13.840.123,31		3.985.710,31
ANNO..... 1999			1.068,71 1.068,71		
CAP.ART. 22420/00		CONTRIBUTI PER TRASFERIMENTI DELL'UE (CONTRIBUTI PER COFI- NANZIAMENTI)	1.068,71 1.068,71		
ANNO..... 2005			,40 ,40		
ANNO..... 2009			7,00 7,00		
CAP.ART. 23220/00		DEPOSITI DI TERZI A CAUZIONE	7,40 7,40		

XVII LEGISLATURA - DISEGNI DI LEGGE E RELAZIONI - DOCUMENTI

ELABORAZIONE AL 19/03/2012
PAG. 9GESTIONE RESIDUI 2011
** ENTRATE **AUTORITA' PORTUALE DI PIOMBINO
CODICE FISCALE 90015100499

ORDINAMENTO	N. MOVIMENTO	ESTREMI	INIZIALE A RESIDUO	MAGG. MIN.	INCASSATO
ANNO.... 2010			12.174,77 12.174,77		
CAP.ART. 31160/00		RIMBORSO SOMME PAGATE PER CON- TO TERZI PER LA RIMOZIONE DI OSTACOLI DI QUALUNQUE GENERE, PER LA NAVIGAZIONE, IN AMBITO PORTUALE.	188.942,68 188.942,68		
ANNO.... 2006			1.296,00 1.296,00		
CAP.ART. 31170/00		PARTITE IN SOSPESO	1.296,00 1.296,00		
ANNO.... 2010			6.000,00		6.000,00
CAP.ART. 31180/00		RESTITUZIONE FONDO ECONOMATO A FINE ESERCIZIO	6.000,00		6.000,00
TOTALE GENERALE			31.934.606,09 23.713.215,47	-72.642,39	8.148.748,23

XVII LEGISLATURA - DISEGNI DI LEGGE E RELAZIONI - DOCUMENTI

AUTORITA' PORTUALE DI PIOMBINO CODICE FISCALE 90015100499		GESTIONE RESIDUI 2011 ** USCITE **		ELABORAZIONE AL 19/03/2012 PAG. 1	
ORDINAMENTO	N. MOVIMENTO	ESTREMI	INIZIALE A RESIDUO	ECONOMIE	PAGATO
ANNO.... 2008			2.936,00		1.080,00
ANNO.... 2009			1.856,00		
ANNO.... 2010			9.200,00		7.920,00
			1.280,00		
CAP.ART. 11112/00		COMPENSI, ASSEGNI INDENNITA' AGLI ORGANI DI AMMINISTRAZIONE E CONTROLLO (COMITATO PORTUALE	12.136,00		9.000,00
			3.136,00		
ANNO.... 2008			11.460,41		
ANNO.... 2009			11.460,41		
ANNO.... 2010			18.331,35		12.075,35
			6.256,00		
CAP.ART. 11114/00		COMPENSI, ASSEGNI, INDENNITA' AGLI ORGANI DI AMMINISTRAZIONE E CONTROLLO (COLLEGIO DEI REVI SORI DEI CONTI)	29.791,75		12.075,35
			17.716,41		
ANNO.... 2010			1.138,30		1.138,30
CAP.ART. 11120/00		RIMBORSI AGLI ORGANI DI AMMINI STRAZIONE E DI CONTROLLO	1.138,30		1.138,30
ANNO.... 2010			4,60		4,60

XVII LEGISLATURA - DISEGNI DI LEGGE E RELAZIONI - DOCUMENTI

AUTORITA' PORTUALE DI PIOMBINO CODICE FISCALE 90015100499		GESTIONE RESIDUI 2011		ELABORAZIONE AL 19/03/2012	
		** USCITE **		PAG.	
ORDINAMENTO	N. MOVIMENTO	ESTREMI	INIZIALE A RESIDUO	ECONOMIE	PAGATO
CAP.ART. 11220/00		LAVORO STRAORDINARIO PERSONALE DIPENDENTE	455,25		455,25
ANNO..... 2010			7.271,90		7.271,90
CAP.ART. 11240/00		INDENNITA' E RIMBORSO SPESE PER MISSIONI	7.271,90		7.271,90
ANNO..... 2008			92,89		
ANNO..... 2009			92,89		
ANNO..... 2010			7.570,36		7.570,36
CAP.ART. 11250/00		ALTRI ONERI PER IL PERSONALE: (CORREDO, ECC...).	7.663,25		7.570,36
ANNO..... 2006			92,89		
ANNO..... 2007					
ANNO..... 2008			3.910,00	-3.910,00	
ANNO..... 2009			6.232,67		
ANNO..... 2010			38.312,14		38.312,14

XVII LEGISLATURA - DISEGNI DI LEGGE E RELAZIONI - DOCUMENTI

AUTORITA' PORTUALE DI PIOMBINO CODICE FISCALE 90015100499		GESTIONE RESIDUI 2011 ** USCITE **		ELABORAZIONE AL 19/03/2012 PAG. 5	
ORDINAMENTO	N. MOVIMENTO	ESTREMI	INIZIALE A RESIDUO	ECONOMIE	PAGATO
CAP. ART. 11315/00		SPese DI PULIZIA LOCALI APP	7.386,28 2.104,55	-297,55	4.984,38
ANNO.... 2010			12.292,00		12.292,00
CAP. ART. 11316/00		LOCAZIONI PASSIVE	12.292,00		12.292,00
ANNO.... 2007					
ANNO.... 2008			7.464,41	-7.464,41	
ANNO.... 2009			9.563,13 9.063,13		500,00
ANNO.... 2010			27.885,20 10.030,80		17.854,40
CAP. ART. 11317/00		SPese PER CONSULENZE, STUDI ED ALTRE ANALOGHE PRESTAZIONI PROFESSIONALI ED ESTERNALIZZAZ IONE DI SERVIZI	44.912,74 19.093,93	-7.464,41	18.354,40
ANNO.... 2008					
ANNO.... 2009			76,50 76,50		
ANNO.... 2010			577,52 104,70		472,82
CAP. ART. 11318/00		SPese PER ACQUISTO DI LIBRI RIVISTE E GIORNALI	654,02 181,20		472,82

XVII LEGISLATURA - DISEGNI DI LEGGE E RELAZIONI - DOCUMENTI

AUTORITA' PORTUALE DI PIOMBINO CODICE FISCALE 90015100499		GESTIONE RESIDUI 2011 ** USCITE **		ELABORAZIONE AL 19/03/2012 PAG. 7	
ORDINAMENTO	N. MOVIMENTO	ESTREMI	INIZIALE A RESIDUO	ECONOMIE	PAGATO
ANNO.... 2010			231,05 ,20		230,85
CAP.ART. 11328/00		MANUTENZIONI RIPARAZIONI ED ADATTAMENTI LOCALI E RELATIVI IMPIANTI SEDE DELL'AUTORITA' PORTUALE DI PIOMBINO	231,13 ,28		230,85
ANNO.... 2010			138,94		138,94
CAP.ART. 11330/00		SPESE PER L'ACQUISTO DI MATERIALE DI CONSUMO	138,94		138,94
ANNO.... 2007					
ANNO.... 2008			288,00	-288,00	
ANNO.... 2010			4.786,00 4.500,00		286,00
CAP.ART. 11332/00		SPESE DI ASSISTENZA PROGRAMMI SOFTWARE E MACCHINE DA UFFICIO	5.074,00 4.500,00	-288,00	286,00
ANNO.... 2007					
ANNO.... 2008			120,48	-120,48	
ANNO.... 2009			115,72 115,72		

XVII LEGISLATURA - DISEGNI DI LEGGE E RELAZIONI - DOCUMENTI

AUTORITA' PORTUALE DI PIOMBINO CODICE FISCALE 90015100499		GESTIONE RESIDUI 2011 ** USCITE **		ELABORAZIONE AL 19/03/2012 FAG.	
ORDINAMENTO	N. MOVIMENTO	ESTREMI	INIZIALE A RESIDUO	ECONOMIE	PAGATO
ANNO..... 2008			332,00	-332,00	
ANNO..... 2010			16.470,00		16.470,00
CAP.ART. 11345/00		SPESE PER ATTIVITA' DI INFORMAZIONE E COMUNICAZIONE ISTITUZIONALE (L. 7/6/2000 N. 150)	16.802,00	-332,00	16.470,00
ANNO..... 2008			2.083,82	-2.083,82	
ANNO..... 2009			673,96		
ANNO..... 2010			93.328,67		93.321,88
CAP.ART. 12111/00		SPESE PER MANUTENZIONE ORDINARIA PARTI COMUNI AMBITO PORTUALE (PIOMBINO)	96.086,45	-2.083,82	93.321,88
ANNO..... 2007			680,75		
ANNO..... 2008					
ANNO..... 2009			14,63		
ANNO..... 2010			14,63		
CAP.ART. 12112/00		SPESE PER MANUTENZIONE ORDINARIA PARTI COMUNI AMBITO PORTUALE (PORTOFERRAIO)	30.423,43		30.423,42
			,01		
			30.438,06		30.423,42
			14,64		

XVII LEGISLATURA - DISEGNI DI LEGGE E RELAZIONI - DOCUMENTI

AUTORITA' PORTUALE DI PIOMBINO CODICE FISCALE 90015100499		GESTIONE RESIDUI 2011 ** USCITE **		ELABORAZIONE AL 19/03/2012 PAG. 11	
ORDINAMENTO	N. MOVIMENTO	ESTREMI	INIZIALE A RESIDUO	ECONOMIE	PAGATO
ANNO.... 2009			137,00 137,00		
ANNO.... 2010			19.875,81 9,60		19.866,21
CAP.ART. 12142/00			20.012,81 146,60		19.866,21
ANNO.... 2008		SPESE PROMOZIONALI-VIAGGIO SOG GIORNO E PARTECIPAZIONE A CONV EGNI NELL'INTERESSE DEL PORTO E DELL'A.P.	2.300,64	-2.300,64	
ANNO.... 2010			5.999,52		5.999,52
CAP.ART. 12150/00			8.300,16	-2.300,64	5.999,52
ANNO.... 2007		SPESE PER SERVIZI SULL'AREA DE NOMINATA "QUAGLIODROMO" PER CO MPITI ISTITUZIONALI			
ANNO.... 2008			918,46	-918,46	
ANNO.... 2009			539,28 539,28		
ANNO.... 2010			71.552,72 1.942,24		69.610,48
CAP.ART. 12161/00		SPESE PER LA GESTIONE STAZIONE MARITTIMA E PER SERVIZI RESI AD AUTOMEZZI E PASSEGGERI (PIOMBINO)	73.010,46 2.481,52	-918,46	69.610,48

XVII LEGISLATURA - DISEGNI DI LEGGE E RELAZIONI - DOCUMENTI

AUTORITA' PORTUALE DI PIOMBINO CODICE FISCALE 90015100499		GESTIONE RESIDUI 2011 ** USCITE **		ELABORAZIONE AL 19/03/2012 PAG. 13	
ORDINAMENTO	N. MOVIMENTO	ESTREMI	INIZIALE A RESIDUO	ECONOMIE	PAGATO
ANNO.... 2008			2.884,29		
ANNO.... 2009			2.884,29		
ANNO.... 2010			66.500,00		63.565,71
CAP.ART. 12213/00		CONTRIBUTO PER LA GESTIONE DEL LA SALA D'ASPETTO DI RIO MARIN A	69.384,29 5.818,58		63.565,71
ANNO.... 2010			28.724,80		28.724,80
CAP.ART. 12220/00		CONTRIBUTI AD ENTI ED ORGANISM I ASSOCIATI AL PROGETTO COMUNI TARIO ELBA-INTEGRATED ECO-FRIE NDLY MOBILITY SERVICES FOR PEO PLE AND GOODS IN SMALL ISLANDS	28.724,80		28.724,80
ANNO.... 2010			680,73		680,73
CAP.ART. 12410/00		IMPOSTE, TASSE E TRIBUTI VARI	680,73		680,73
ANNO.... 2010			15.482,00		15.482,00
CAP.ART. 12411/00		IRAP	15.482,00		15.482,00

XVII LEGISLATURA - DISEGNI DI LEGGE E RELAZIONI - DOCUMENTI

AUTORITA' PORTUALE DI PIOMBINO CODICE FISCALE 90015100499		GESTIONE RESIDUI 2011 ** USCITE **		ELABORAZIONE AL 19/03/2012 PAG. 15	
ORDINAMENTO	N. MOVIMENTO	ESTREMI	INIZIALE A RESIDUO	ECONOMIE	PAGATO
ANNO.... 2007			1.380,00 1.380,00		
ANNO.... 2008			25.133,85 25.133,85		
ANNO.... 2009			38.136,00 26.196,00		11.940,00
ANNO.... 2010			31.699,20		31.699,20
CAP.ART. 21140/00			99.958,05 52.709,85	-3.609,01	43.639,20
ANNO.... 2005		SPESA PER PROGETTAZIONE OPERE PORTUALI	208.288,53 52.635,66		155.652,87
ANNO.... 2007			12.000,00 12.000,00		
ANNO.... 2009			59,29 59,29		
ANNO.... 2010			61.963,64 6,00		61.957,64
CAP.ART. 21141/00		SPESA PER LA SICUREZZA PORTUAL E DI CUI ALLE CONVENZIONI SOL AS E I.M.O.	282.311,46 64.700,95		217.610,51
ANNO.... 2000					
ANNO.... 2006			39.893,34 38.844,25		1.049,09
ANNO.... 2007			29.909,93 29.103,55		806,38

XVII LEGISLATURA - DISEGNI DI LEGGE E RELAZIONI - DOCUMENTI

AUTORITA' PORTUALE DI PIOMBINO CODICE FISCALE 90015100499		GESTIONE RESIDUI 2011 ** USCITE **		ELABORAZIONE AL 19/03/2012 PAG. 17	
ORDINAMENTO	N. MOVIMENTO	ESTREMI	INIZIALE A RESIDUO	ECONOMIE	PAGATO
CAP. ART. 21153/00		MANUTENZIONE STRAORDINARIA PARTI COMUNI AMBITO PORTUALE (RIO MARINA E CAVO)	69.375,98 4.122,92		65.253,06
ANNO..... 2006			25.602,48 20.403,02		5.199,46
ANNO..... 2009			8.500,00		8.500,00
ANNO..... 2010			121.481,28 22.576,13		98.905,15
CAP. ART. 21154/00		MANUTENZIONE STRAORDINARIA AREE PORTUALI	155.583,76 42.979,15		112.604,61
ANNO..... 2003			95.521,30 13.149,60		82.371,70
ANNO..... 2005			23.517.174,46 22.769.635,34		747.539,12
ANNO..... 2006			176.882,00 175.622,00		1.260,00
ANNO..... 2007			1.645.593,39 915.515,14		730.078,25
ANNO..... 2008			13.946.199,72 12.737.683,47		1.208.516,25
ANNO..... 2009			8.088.689,59 7.913.624,31		175.065,28
ANNO..... 2010			2.210.812,64 14.490,01		2.196.322,63
CAP. ART. 21159/00		REALIZZAZIONE OPERE INFRASTRUT TURALI DI CUI AL D.M. 2/5/2001 DEL MINISTERO DELLE INFRASTRUT TURE E DEI TRASPORTI	49.680.873,10 44.539.719,87		5.141.153,23

XVII LEGISLATURA - DISEGNI DI LEGGE E RELAZIONI - DOCUMENTI

ELABORAZIONE AL 19/03/2012
PAG. 20GESTIONE RESIDUI 2011
** USCITE **AUTORITA' PORTUALE DI PIOMBINO
CODICE FISCALE 90015100499

ORDINAMENTO	N. MOVIMENTO	ESTREMI	INIZIALE A RESIDUO	ECONOMIE	PAGATO
ANNO.... 2001			278,20		
ANNO.... 2005			597,27		
ANNO.... 2010			56.676,19		56.676,19
CAP.ART. 31111/00		VERSAMENTO RITENUTE ERARIALI SU RETRIBUZIONI DIPENDENTI	57.551,66 875,47		56.676,19
ANNO.... 2006			,48		
ANNO.... 2010			7.488,00		7.488,00
CAP.ART. 31112/00		VERSAMENTO RITENUTE ERARIALI SU COMPENSI PROFESSIONISTI	7.488,48		7.488,00
ANNO.... 2005			2,00		
ANNO.... 2008			,10		
CAP.ART. 31113/00		VERSAMENTO RITENUTE ERARIALI S U COMPENSI AL PERSONALE DEL G. C.OO.MM.	2,10		
ANNO.... 2006			,30		
ANNO.... 2010			167,30		167,30

XVII LEGISLATURA - DISEGNI DI LEGGE E RELAZIONI - DOCUMENTI

AUTORITA' PORTUALE DI PIOMBINO CODICE FISCALE 90015100499		GESTIONE RESIDUI 2011 ** USCITE **		ELABORAZIONE AL 19/03/2012 FAG. 22	
ORDINAMENTO	IN MOVIMENTO	ESTREMI	INIZIALE A RESIDUO	ECONOMIE	PAGATO
ANNO.... 2007			930,06 930,06		
ANNO.... 2010			164.206,50 18.247,22		145.959,28
CAP.ART. 31170/00		PARTITE IN SOSPESO	165.172,56 19.213,28		145.959,28
ANNO.... 2002			1.996,15 1.996,15		
ANNO.... 2003			1.120,00 1.120,00		
ANNO.... 2004			1.578,49 1.578,49		
ANNO.... 2005			1.022,18 1.022,18		
ANNO.... 2006			1.197,36 1.197,36		
ANNO.... 2008			1.381,60 1.381,60		
ANNO.... 2010			3.408,97		3.408,97
CAP.ART. 31190/00		RESTITUZIONE DEPOSITI CAUZIONALI E D'ASTA	11.704,75 8.295,78		3.408,97
TOTALE GENERALE			53.881.203,34 46.250.050,37	-112.256,11	7.518.896,86

