

SENATO DELLA REPUBBLICA

————— XVII LEGISLATURA —————

Doc. XV
n. 29

RELAZIONE DELLA CORTE DEI CONTI

AL PARLAMENTO

**sulla gestione finanziaria degli Enti sottoposti a controllo
in applicazione della legge 21 marzo 1958, n. 259**

**ISTITUTO PER LO SVILUPPO
DELLA FORMAZIONE PROFESSIONALE DEI LAVORATORI
(ISFOL)**

(Esercizi dal 2009 al 2011)

TOMO II

—————
Comunicata alla Presidenza il 10 giugno 2013
—————

INDICE GENERALE**TOMO I**

Determinazione della Corte dei Conti n. 45/2013 del 24 maggio 2013	Pag.	5
Relazione sul risultato del controllo eseguito sulla gestione finanziaria dell'Istituto per lo sviluppo della formazione professionale dei lavoratori (ISFOL) per gli esercizi 2009 al 2011	»	9

DOCUMENTI ALLEGATI:

Esercizio 2009

Relazione del Presidente	»	65
Relazione del Collegio dei revisori	»	131
Bilancio consuntivo	»	147
Nota integrativa	»	451
Delibera di approvazione del CdA	»	471

Esercizio 2010

Relazione del Presidente	»	477
Relazione del Collegio dei revisori	»	551
Bilancio consuntivo	»	561

TOMO II*Esercizio 2011*

Relazione del Commissario straordinario	»	7
Relazione del Collegio dei revisori	»	77
Bilancio consuntivo	»	91
Delibera del Commissario straordinario	»	529
Nota integrativa	»	533

**ISTITUTO PER LO SVILUPPO
DELLA FORMAZIONE PROFESSIONALE DEI LAVORATORI
(ISFOL)**

ESERCIZIO 2011

RELAZIONE DEL COMMISSARIO STRAORDINARIO

1. Introduzione

La presente relazione sulla gestione fornisce un accurato commento al Rendiconto Generale dell'Esercizio 2011, redatto secondo gli schemi previsti dal Regolamento di Amministrazione, Contabilità e Finanza vigente alla data del 31/12/2011.

Con la presente introduzione si intende fornire un semplice quadro riepilogativo delle principali risultanze della gestione contabile dell'Istituto, illustrando, in modo sintetico ma esaustivo, le principali poste contabili.

In applicazione del Regolamento di Amministrazione, Finanza e Contabilità approvato dal Ministero del Lavoro, della Salute e delle Politiche Sociali con nota n. 0031042 del 24 novembre 2008, il presente rendiconto generale è stato redatto distintamente per la parte di attività riferibile:

- alla gestione ordinaria
- alle contabilità speciali
- alla contabilità ISFOL ex IAS

considerando "gestione ordinaria" l'attività istituzionale dell'Istituto finanziata dal contributo ordinario di funzionamento, "contabilità speciali" le attività finanziate da soggetti esterni il cui utilizzo è sottoposto a vincoli di destinazione riguarda tutto ciò che l'Istituto gestisce al di fuori delle proprie attività istituzionali, quali:

- attività a valere sulla Programmazione Comunitaria 2007-2013 del Fondo Sociale Europeo,
- Programmi Comunitari in carico all'Istituto (LLP "Leonardo da Vinci", "Euroguidance", "Nec", ecc.)
- altre risorse finanziarie derivanti da accordi e convenzioni con soggetti nazionali e/o internazionali.

La "contabilità ex IAS" si riferisce alle attività del soppresso ente Istituto per gli Affari Sociali (IAS) a seguito del Decreto legge n. 78 del 31 maggio 2010, l'art. 7 comma 15, convertito in legge n. 122 del 30/07/2010 gli Affari Sociali (IAS) che ha previsto il trasferimento all'ISFOL delle relative funzioni e di tutti i rapporti giuridici attivi e passivi.

Il Rendiconto Finanziario Decisionale ha registrato stanziamenti in entrata totali pari ad € 114.892.456,16 di cui;

- € 71.231.509,25 di Entrate correnti
- € 734.946,91 di Entrate in conto capitale
- € 42.926.000,00 di partite di giro

Nel dettaglio:

- relativamente alla “**gestione ordinaria – Istituzionale**”, si evidenziano stanziamenti in entrata per un importo totale di € **32.440.772,46** così distinte:

€ 31.752.813,65 di Entrate correnti
€ 687.958,81 di Entrate in conto capitale
€ 0,00 di partite di giro

- relativamente alla “**contabilità speciali**”, si evidenziano stanziamenti in entrata per un importo totale di € **82.451.683,70** così distinte:

€ 39.478.695,60 di Entrate correnti
€ 46.988,10 di Entrate in conto capitale
€ 42.926.000,00 di partite di giro

- relativamente alla “**Contabilità ex las**”, si evidenziano stanziamenti in entrata per un importo totale di € **0,00** così distinte

Il Rendiconto Finanziario Decisionale ha registrato stanziamenti in uscita pari ad **119.776.669,11** di cui:

€ 74.859.726,84 di Spese correnti
€ 1.990.942,27 di Spese in conto capitale
€ 42.926.000,00 di partite di giro

Nel dettaglio:

relativamente alla “**gestione ordinaria – Istituzionale**”, si evidenziano stanziamenti in uscita per un importo totale di € **37.300.725,42** così distinte:

€ 35.407.795,25 di Spese correnti
€ 1.892.930,17 di Spese in conto capitale
€ 0,00 di partite di giro

relativamente alla “**contabilità speciale**”, si evidenziano stanziamenti in uscita per un importo totale di € **82.475.943,69** così distinte:

€ 39.451.931,59 di Spese correnti
€ 98.012,10 di Spese in conto capitale
€ 42.926.000,00 di partite di giro

Relativamente alla “**Contabilità ex las**”, si evidenziano stanziamenti in uscita per un importo totale di € **0,00**

Il pareggio tra le Entrate e le Spese delle tre gestioni si è realizzato mediante l'utilizzo parziale dell'Avanzo di Amministrazione 2010 per € **4.884.212,95** di cui:

- relativamente alla **“gestione ordinaria – Istituzionale”** per € **4.859.952,96**;
- relativamente alla **“contabilità speciale”** per € **24.259.99**;
- relativamente alla **“Contabilità ex las”** per € **0,00**;

La gestione finanziaria ha registrato un Avanzo presunto di Amministrazione, cumulato con gli Esercizi precedenti, pari ad € **27.272.970,75** di cui:

vincolato per € 2.031.764,39

disponibile per € 25.241.206,36

I residui attivi al termine dell'Esercizio ammontano ad € **94.229.302,82**

I residui passivi al termine dell'Esercizio ammontano ad € **67.107.705,82** comprensivi degli impegni di stanziamento per l'Esercizio 2011.

La gestione di cassa ha evidenziato una consistenza finale pari ad € **151.373,75** quale saldo risultante dalla BNL cassiera dell'Istituto al 31 dicembre 2011, di cui € 123.424,17 sottoposte a decreto di pignoramento a favore di terzi a seguito di giudizio pendente del condominio ex las.

Il saldo del c/anticipazione alla data del 30/12/2011 è pari ad € 5.906.196,22.

2. Il quadro generale

2.1. Configurazione istituzionale e ambito operativo dell'Istituto

L'Isfol, Istituto per lo Sviluppo della Formazione Professionale dei Lavoratori, è un Ente Pubblico appartenente al comparto degli Enti Pubblici di Ricerca e sperimentazione di cui all'art. 9 della L. 09/05/1989 n. 168.

E' istituito nel 1973 con D.P.R. n. 478 per accompagnare la prima fase di decentramento regionale delle competenze in materia di formazione professionale, codificata nella legge quadro 845 /78.

Dal 1979 fa parte degli "Enti di notevole rilievo" (DPCM in GU 334 del 7/12/1979) e con Decreto legislativo 419 del 29 /10/1999, viene riconosciuto Ente di ricerca.

Sin dagli anni '80 svolge il ruolo di assistenza tecnico-scientifica al MLPS per la valorizzazione delle risorse umane ed in particolare svolge il ruolo di assistenza metodologica e scientifica per le Azioni di sistema del FSE.

Svolge, inoltre, incarichi attribuitigli dal Parlamento e collabora stabilmente con organismi ed istituzioni comunitarie ed internazionali.

Nel 2003 viene emanato con DPCM uno Statuto che rafforza il ruolo storicamente esercitato nel campo delle politiche formative e le estende alle politiche del lavoro e sociali, al fine di contribuire alla crescita dell'occupazione, al miglioramento delle risorse umane, all'inclusione sociale ed allo sviluppo locale, in una forte prospettiva europea ed internazionale.

Nel 2011 viene approvato con DPCM dell'11/01/2011 (pubblicato sulla Gazzetta Ufficiale n. 77 del 4/04/2011) lo Statuto vigente che lo conferma Ente Nazionale di Ricerca, dotato di autonomia scientifica, metodologica, organizzativa, amministrativa e contabile.

E' sottoposto alla vigilanza del Ministero del Lavoro e delle politiche sociali e del Ministero dell'Economia e delle Finanze.

L'Isfol opera nel campo della formazione delle politiche sociali e del lavoro al fine di contribuire alla crescita dell'occupazione, al miglioramento delle risorse umane, all'inclusione sociale e allo sviluppo locale. Relativamente a tali finalità, l'Isfol svolge e promuove attività di studio, ricerca, sperimentazione, documentazione, informazione e valutazione, consulenza ed assistenza tecnica ed opera a supporto delle competenze dello Stato, delle regioni e delle province autonome. Promuove, svolge e realizza le attività previste nel Programma nazionale per la ricerca.

Svolge attività di ricerca statistica in quanto facente parte del SISTAN e partecipa ai Circoli di Qualità contribuendo allo sviluppo della qualità della statistica pubblica.

L'Isfol cura la qualità della propria produzione statistica, in merito al disegno di indagine, alla metodologie di analisi quantitativa e all'utilizzo dei sistemi di classificazioni internazionali.

Nel corso dell'attività di ricerca sono state prodotte metodologie statistiche specifiche in merito alle tecniche di campionamento, ai metodi di stima e al trattamento di dati di fonte amministrativa.

L'isfol ha una forte proiezione internazionale, quale importante Centro di riferimento e gestione nazionale di Programmi ed iniziative comunitarie per le risorse umane ed il capitale professionale. In particolare e':

Agenzia nazionale Lifelong Learning Programme - Programma Settoriale Leonardo da Vinci;

Ente capofila di reti e progetti europei in tema di analisi delle competenze e dei fabbisogni professionali per l'occupabilità e l'innovazione

Nell'ambito delle attività svolte possono in sintesi essere richiamati le caratterizzazioni seguenti:

- l'attenzione e l'impegno dell'Istituto sull'intero versante delle politiche dello sviluppo professionale delle risorse umane (politiche del lavoro e politiche formative);
- la saturazione di tutti gli aspetti del sistema di formazione professionale: gli aspetti strutturali (sedi, personale), gli aspetti di processo (programmazione, progettazione, formazione-didattica, monitoraggio, certificazione, valutazione), gli aspetti relazionali (le interazioni con l'istruzione e il lavoro), i diversi segmenti dell'offerta (dal diritto-dovere alla formazione continua), le caratteristiche dei fruitori;
- la forte concentrazione di *know how* innovativo, alimentato soprattutto dall'assistenza tecnica alle Iniziative e Programmi Comunitari che hanno come *mission* la ricerca di percorsi innovativi ed esemplari;
- la necessaria integrazione della "ricerca" con l'attività consulenziale e di supporto alle amministrazioni (non solo e non tanto erogazione di servizi ma anche e soprattutto momento di elaborazione di soluzioni prototipali e paradigmatiche).

L'attività di ricerca è pianificata in accordo con il Ministero vigilante e le attività sono condotte in modo coordinato con gli EPR, Agenzie europee su temi limitrofi.

La ricerca in campo economico e sociale segue un approccio multidisciplinare e comparativo a livello europeo e internazionale, con attenzione costante alle politiche comunitarie sull'occupazione, sulla formazione e sulla povertà. Produce e valorizza un sistema documentale ed editoriale integrato a carattere scientifico e tecnico.

Il confronto sistematico con il MLPS, il MIUR e la comunità scientifica permette di produrre conoscenze rilevanti e consistenti finalizzate ai decisori di policy.

2.2. Il Piano di attività ISFOL 2011

Il Piano di attività dell'Istituto per il 2011 è la risultante di una serie di piani, programmi e progetti operativi, con finalità, fonti finanziarie e committenze diverse, nonché fenomeni programmatici fortemente differenziati. (cfr. *Tab Progetti di attività annualità 2011*).

Sotto il profilo dei contenuti alcuni riguardano azioni di sistema di grande rilievo, altri segmenti dei sistemi stessi, qualcuno presenta attività con connotazioni prevalentemente di ricerca, altri invece con maggiori caratteristiche di assistenza tecnica/supporto consulenziale, altri ancora riguardano solo attività di disseminazione di risultati.

Ciò che accomuna questo eterogeneo complesso di attività è la riconducibilità dei singoli piani alle tre politiche che rappresentano lo spettro operativo dell'ISFOL definito dallo Statuto¹: politiche del lavoro, politiche della formazione, politiche dell'inclusione sociale.

¹ DPCM 11 gennaio 2011 (in Gazzetta Ufficiale n. 77 del 4/04/2011).

XVII LEGISLATURA – DISEGNI DI LEGGE E RELAZIONI - DOCUMENTI

TABELLA PROGETTI DI ATTIVITA' ANNUALITA' 2011			
PROGRAMMI/PIANI/PROGETTI	TIPOLOGIA FONTE FINANZIARIA	RISORSE FINANZIARIE	%
PON "Azioni di sistema" Competitività	FONDO SOCIALE EUROPEO-FONDO DI ROTAZIONE	6.657.359,57	17,05%
PON "Governance e Azioni di sistema" Convergenza	FONDO SOCIALE EUROPEO-FONDO DI ROTAZIONE	27.646.137,60	70,79%
Programma Comunitario Leonardo da Vinci AGN funzionamento	COMMISSIONE EUROPEA/FONDI NAZIONALI	1.676.600,00	4,81%
CRNO Euroguidance Italy / EGNP	COMMISSIONE EUROPEA/FONDI NAZIONALI	200.000,00	0,51%
Centro Nazionale Europass	COMMISSIONE EUROPEA/FONDI NAZIONALI	226.000,00	0,58%
BIBB - Thematic Monitoring NA Coordinating BIBB-NA LLL DE - *EAC/40/2010, NetECVET: Working together	COMMISSIONE EUROPEA/FONDI NAZIONALI	25.780,00	0,07%
Università di Duisburg-Essen - Progetto ECOTOOL - Contratto 2009-2196/001-001	COMMISSIONE EUROPEA/FONDI NAZIONALI	13.000,00	0,03%
Progetto "COLOR" - 2010-4648/001-001	FINANZIAMENTI INTERNAZIONALI	56.024,00	0,14%
Progetto DISCO II - LLP.LDV-TQ-10-AT-0030	FINANZIAMENTI INTERNAZIONALI	12.784,30	0,03%
EQAVET - Agreement 2010-4633/001-001 (Project n. 191182 LLP - 1-2010-1MT)	FINANZIAMENTI INTERNAZIONALI	3.548,25	0,01%
Progetto "PEER REVIEW IMPACT"	FINANZIAMENTI INTERNAZIONALI	11.715,40	0,03%
Contratto di Partenariato - Progetto CALISIS "Assicurazione della qualità nel sistema di formazione"	FINANZIAMENTI INTERNAZIONALI	41.690,00	0,11%
Contratto di Partenariato - Progetto RATIO L3 - Romania	FINANZIAMENTI INTERNAZIONALI	74.654,84	0,19%
Refemet Action 2011 - Agreement 2010-0115/GP/RPA/AG/Refemet - SA/002/10	FINANZIAMENTI INTERNAZIONALI	42.586,00	0,11%
Contratto di Partenariato - Progetto OFFICE - Romania	FINANZIAMENTI INTERNAZIONALI	45.156,50	0,12%
Progetto "Central European Platform for an Ageing Society" - Chamber of Labour of Upper Austria	FINANZIAMENTI INTERNAZIONALI	49.956,87	0,13%
University of Jyväskylä - ELPON 2011-2012 Agreement number - EAC - 2010-1376	FINANZIAMENTI INTERNAZIONALI	25.252,00	0,06%
Contratto di Partenariato - Progetto SILCO - Romania	FINANZIAMENTI INTERNAZIONALI	95.150,10	0,24%
Segreteria tecnica dell'Osservatorio nazionale sulla condizione delle persone con disabilità di cui	FONDI NAZIONALI	500.000,00	1,28%
MLPS D.G. Inclus. e Diritti Sociali - Osservatorio Naz.le sulla condiz. delle persone con disabilità	FONDI NAZIONALI	450.000,00	1,15%
MLPS D.G. POF - DD 172/CONT/2008 del 23/12/08 - "Centro per cooperazione euromediterranea"	FONDI NAZIONALI	179.900,00	0,46%
MLPS D.G. POF - Progetto SOCIAL - Convenzione del 29/07/2010	FONDI NAZIONALI	85.431,10	0,22%
MSS D.G. Volontariato - Progetto "Anno Europeo del Volontariato"	FONDI NAZIONALI	70.000,00	0,18%
MSS D.G. Volontariato - Progetto "Compendium Buone Prassi"	FONDI NAZIONALI	270.000,00	0,69%
MSS D.G. Volontariato - Progetto "Realizzazione IV Rapporto Biennale sul Volontariato"	FONDI NAZIONALI	125.000,00	0,32%
Progetto "Disability and social exclusion" - EX IAS quota 2011	FONDI NAZIONALI	132.800,46	0,34%
Progetto "Indagine sociale sul disagio giovanile ed interventi di prevenzione" - EX IAS quota 2011	FONDI NAZIONALI	40.000,00	0,10%
Progetto "Identità, immigrazione e cittadinanza" - EX IAS quota 2011	FONDI NAZIONALI	40.000,00	0,10%
Progetto "Studio sulla domanda/offerta del turismo accessibile e sperimentazione pilota di quattro p	FONDI NAZIONALI	40.000,00	0,10%
Regione Umbria - Conv. monitoraggio, analisi e studio del sistema di Formaz. Continua ex L.236/93	FONDI REGIONALI	10.000,00	0,03%
Enti diversi - LUMSA - Corso Univ. di perfezionamento per "Manager della Sicurezza" - Conv. del 10/1	FONDI PRIVATI	6.480,00	0,02%
Totale		39.052.804,79	100,00%
*Il totale generale non comprende il fondo istituzionale pari ad euro 31.740.578,00			

2.2.1. – I piani di attuazione dei Programmi Operativi Nazionali

L'Istituto ha sviluppato le sue attività per la programmazione 2007-2013 in attuazione dei **Programmi Operativi Nazionali** - PON "Governance e azioni di sistema" e PON "Azioni di sistema"¹

- l'aspetto del volume finanziario: rappresenta il 87,84% delle risorse del Bilancio d'Istituto, al netto delle risorse del fondo istituzionale (pari a euro 31.740.578,00) e dei residui di stanziamento del Bilancio 2011, nonché delle entrate del soppresso IAS.

Per avere una indicazione sul peso dell'intervento dell'ISFOL si consideri la tabella riguardante i progetti attivati nell'annualità 2011 secondo la tipologia della fonte finanziaria.

L'impostazione strategica della programmazione FSE 2007-2013 ha individuato nelle azioni di sistema uno dei principali dispositivi per promuovere l'innovazione nei sistemi di istruzione, formazione e lavoro.

I PON a titolarità Ministero del lavoro, proprio alla luce della nuova ripartizione di competenze tra Stato e Regioni e, in linea con il QSN, sono uno strumento che consente di disporre di una funzione nazionale che assicuri la costruzione del "sistema paese", in grado di tener insieme quegli elementi indispensabili per evitare la frammentazione dei sistemi regionali e la diversificazione di standard e regole ed indirizzare le scelte relative a temi specifici e politiche con azioni di sviluppo di capacità di indirizzo, di monitoraggio e valutazione, definizione di standard e dispositivi a valenza nazionale, legami con i processi europei. I PON ricoprono un ruolo di sostegno nel quadro delle riforme dei sistemi di istruzione, formazione, lavoro, in linea con la Strategia Europea per l'occupazione e la costruzione di un sistema di Lifelong Learning. I due PON del Ministero del Lavoro, per i quali L'ISFOL è struttura in house, hanno avuto un diverso peso finanziario pur essendo costruiti con la stessa logica e strategia, e con le dovute specificità e particolarità soprattutto per la Regione dell'obiettivo Convergenza, proprio per poter rispondere unitariamente alla strategia di consolidare il "sistema paese". Essi sono caratterizzati, infatti, da modalità attuative con azioni rivolte ai sistemi (della formazione/istruzione e del lavoro) e al miglioramento delle reciproche relazioni, puntando su qualità, innovazione, adeguamento ai parametri europei, sviluppo della dimensione transnazionale, scambio di buone pratiche.

¹Gli atti di approvazione del Piano di attività ISFOL Programmazione FSE 2007-2013 per l'attuazione del PON "Governance e azioni di sistema"-ob.1 Convergenza e del PON "Azioni di sistema"-ob.2 Competitività Regionale e Occupazione sono rispettivamente i DD.DD della D.G. Mercato del Lavoro n. 34/III/2011/OB.2/CRO del 15/04/2011; n.33/III/2011/OB.1/CONV del 15/04/2011, della D.G. Politiche per l'Orientamento e la Formazione n.222/III/2011/OB.1/CONV del 14/06/2011 e n.223/III/2011/OB.2/CRO del 14/06/2011; della D.G. per il volontariato, l'associazionismo e le formazioni sociali n.15/III/2011/OB.2/CRO del 25/02/2011 e n. 16/III/2011/OB.1/CONV del 25/02/2011, la Convenzione con il Dipartimento Pari Opportunità dell' 08/05/2008 e successive modifiche approvazione piano nota n. 5593 del 19/04/2011.

L'ISFOL, in attuazione delle direttive e priorità espresse dal Ministero vigilante già nei documenti di Programmazione, ha accompagnato la realizzazione delle azioni di sistema previste negli Assi prioritari, finalizzando la propria attività, in particolare a: definizione di metodologie, strumenti, criteri e modalità di analisi e diffusione delle buone pratiche, progettazione e coordinamento tecnico di sperimentazioni legate all'evoluzione normativa ed alla qualità ed integrazione dei sistemi di istruzione, formazione e lavoro, dei diritti e le pari opportunità, delle politiche sociali, dei servizi per l'impiego, analisi dei sistemi formativi e del lavoro, coordinamento tecnico e proposizione di metodologie e strumenti in materia di monitoraggio e valutazione, azioni di valutazione degli interventi cofinanziati dal FSE, azioni di assistenza tecnica al PON e all'Autorità Capofila del FSE.

Per quanto riguarda l'obiettivo Convergenza si è assicurato un'attenzione maggiore ai sistemi e alle modalità appropriate di accompagnamento e supporto, proprio per superare divari e arretratezze che ancora permangono in queste nelle Regioni. Per cui sono state sviluppate modalità di intervento per il consolidamento di knowledge come obiettivo dei diversi interventi anche attraverso una maggiore azione di coinvolgimento, analisi/intervento e disseminazione di esperienze catturando i fabbisogni per renderli sistema attraverso la modellizzazione, standardizzazione e trasferimento di pratiche.

Gli aspetti di integrazione delle policy e delle reti, inoltre, hanno necessitato di un approccio multilevel-governance maggiore rispetto alle Regioni obiettivo Competitività con azioni che, pur considerando la problematica esternalizzazione/internalizzazione hanno supportato la definizione, attuazione e sviluppo delle strategie e degli obiettivi operativi.

Le attività che L'ISFOL ha realizzato nell'ambito di tale programmazione comunitaria, sono state caratterizzate:

- per un forte valore aggiunto rispetto alle attività istituzionali, in termini di innovazione, ma anche di integrazione e complementarità;
- per la capacità di tradurre i risultati della ricerca e dell'osservazione dei fenomeni in specifici supporti consulenziali alle Amministrazioni, in particolare, oltre che al Ministero del Lavoro, alle Regioni dell'obiettivo Convergenza, con cui si concordano le modalità d'intervento maggiormente rispondenti alle specifiche esigenze ravvisate;
- per uno sforzo di concentrare le attività su un numero limitato di priorità e di temi che dia maggior visibilità ai risultati conseguiti e valorizzi le sinergie interne.

I Piani ISFOL a finanziamento FSE hanno previsto l'attuazione di progetti in funzione di tre specifiche committenze: la D.G. per le Politiche Attive e Passive del Lavoro, la D.G. per le Politiche dei Servizi per il Lavoro - DPO - Dipartimento per i diritti e le Pari Opportunità della Presidenza del Consiglio. Essi sono organizzati per progetti afferenti ai diversi Obiettivi Specifici secondo un'articolazione coerente con la struttura dei programmi operativi (Assi e obiettivi specifici) con riferimento ai seguenti temi, che vengono declinati secondo la specificità dei due obiettivi ai quali i PON fanno riferimento (Convergenza e Competitività regionale e occupazione).

Il Piano d'attività relativo alle tematiche del mercato del lavoro ha sincretizzato l'impatto di dieci anni di orientamenti europei per l'occupazione - dalla Strategia europea per l'occupazione alla Strategia di Lisbona - sulle politiche attive del lavoro e sui processi di riforma dell'ordinamento del lavoro e delle relazioni industriali in Italia.

I progetti realizzati hanno analizzato gli elementi di sviluppo e di criticità in relazione a sotto-gruppi di popolazione (ad esempio: giovani, componente femminile, aree in ritardo di sviluppo, etc.) e ai più importanti fenomeni in atto nella struttura e nelle dinamiche dell'occupazione nelle aree dell'Obiettivo Convergenza e competitività.

L'Istituto ha realizzato progetti a sostegno del Ministero del Lavoro nella riforma delle discipline del lavoro e in merito allo sviluppo di strumenti di politica attiva del lavoro su fenomeni emergenti, con particolare attenzione alla mobilità sociale e alle dinamiche delle retribuzioni, alla adattabilità dei lavoratori adulti e alla intercettazione della manodopera straniera.

Il contributo dei progetti si è sostanziato in un supporto conoscitivo specifico alla individuazione operativa e concertata di linee di azione di politica attiva del lavoro dedicate ad affrontare adeguatamente i principali fenomeni emergenti nel mercato del lavoro.

In continuità con le attività realizzate dall'Isfol a valere sui PON 2000 – 2006, una parte consistente delle attività ha avuto lo scopo di rendere disponibili dati affidabili relativi all'utilizzo dei contratti, all'impatto sull'organizzazione e sull'investimento in capitale umano nelle imprese. In particolare è stato investito sulla raccolta di dati sulle esigenze nelle imprese di lavoro qualificato, nonché nell'articolazione esclusiva delle singole attività su tematiche emergenti (da individuare su base annuale).

Rispondendo alla priorità ministeriale dell'analisi dell'evoluzione del mercato del lavoro con particolare riguardo ai diversi territori e ai target a maggiore rischio di disoccupazione di lunga durata e/o di esclusione socio-lavorativa, l'ISFOL ha realizzato attività di ricerca dedicata allo studio del sistema dei c.d. ammortizzatori sociali, ed, in particolare, di quelle misure di intervento ordinario e straordinario previste dall'attuale ordinamento per fronteggiare situazioni di interruzione dell'attività di impresa e più in generale la crisi economica del Paese. Le attività hanno carattere pluriennale ed hanno come obiettivo la predisposizione di un sistema di analisi delle misure adottate a livello nazionale/regionale e delle previsioni collettive, nonché di monitoraggio degli effetti prodotti, al fine di pervenire ad un corpus informativo a supporto della definizione di nuove politiche di intervento o della ridefinizione di quelle già attuate o in fase di attuazione.

L'ISFOL ha continuato l'attività di monitoraggio dei sistemi per il lavoro, con l'indagine censuaria sui Servizi per l'impiego, per analizzare l'allineamento agli standard nazionali di qualità prefissati e le strategie e le soluzioni organizzative adottate e aggiungerci la realizzazione di carotaggi qualitativi su campioni ristretti di strutture (Cpi), incentrati sull'erogazione di servizi di rilievo - come ad esempio i Servizi alle imprese-, la focalizzazione su tematiche e target, con particolare attenzione alle politiche decentrate, il raccordo con la formazione professionale,

l'integrazione tra politiche attive e passive per il lavoro, l'analisi delle caratteristiche professionali delle risorse umane operanti nei Servizi per il lavoro.

In generale, la logica che ha ispirato l'intervento dell'ISFOL nel quadro dei PON ha inteso coniugare il suo ruolo di Ente di ricerca con la dimensione applicativa della ricerca stessa e sostanziandosi in una serie di attività riguardanti:

- **l'analisi dei processi di riforma, della loro attuazione, dell'evoluzione dei sistemi di istruzione, formazione e lavoro;**
- **la modellizzazione;**
- **la definizione e produzione di strumenti;**
- **l'accompagnamento e supporto mirato alle specifiche esigenze delle Regioni obiettivo Convergenza;**
- **la diffusione dei risultati.**

XVII LEGISLATURA – DISEGNI DI LEGGE E RELAZIONI - DOCUMENTI

PIANI ATTIVITA' FSE 2007-2013 (ANNUALITA' 2011)

PON "Governance e Azioni di sistema" Convergenza
Asse Adattabilità
Obiettivo specifico 1.1
Titolo Progetto: Con tributo al Monitoraggio dell'occupazione in Italia
Titolo Progetto: Servizi integrati di coordinamento
Obiettivo specifico 1.3
Titolo Progetto: Lavoro sommerso, economia informale e politiche per l'emersione
Obiettivo specifico 1.4
Titolo Progetto: Formazione, impresa formativa e strumenti per l'alternanza
Titolo Progetto: Shift Aid
Asse Occupabilità
Obiettivo specifico 2.1
Titolo Progetto: Consolidamento e ampliamento del programma Pro.P
Titolo Progetto: Analisi dei target specifici del mercato del lavoro
Obiettivo specifico 2.2
Titolo Progetto: Occupazione e sviluppo del capitale umano nei sistemi territoriali
Titolo Progetto: Contrasto ai rischi di esclusione sociale e finanziaria
Obiettivo specifico 2.3
Titolo Progetto: Economia sociale e terzo settore
Asse capitale umano
Obiettivo specifico 3.1
Titolo Progetto: Apprendimento, certificazione e valutazione delle competenze (OCSE-PIAAC)
Titolo Progetto: Domanda di formazione professionale e iniziale
Titolo Progetto: Politiche per l'orientamento e sistemi della formazione
Titolo Progetto: Rapporto Orientamento
Titolo Progetto: Accreditamento
Titolo Progetto: Realizzazione di un indirizzo di laurea in scienze della formazione professionale presso la facoltà di scienze della formazione degli studi di Messina
Titolo Progetto: Analisi e anticipazione dei fabbisogni professionali e delle competenze
Titolo Progetto: Indagine longitudinale sulle transizioni scuola-lavoro
Titolo Progetto: Servizi Integrati di Coordinamento
Titolo Progetto: Servizi trasversali di coordinamento
Titolo Progetto: Azioni di sistema per migliorare la qualità e le competenze nell'ambito dei servizi per l'inclusione e la coesione sociale
Asse Pari Opportunità
Obiettivo specifico 4.1
Titolo Progetto: Inserimento e permanenza delle donne nei sistemi dell'innovazione e della ricerca scientifica e consolidamento dell'azione sul monitoraggio e la valutazione in chiave di genere
Obiettivo specifico 4.2
Titolo Progetto: Sperimentazione della trasferibilità degli indirizzi operativi predisposti per la valutazione in chiave di genere alla valutazione sensibile alle diverse forme di discriminazione
Asse Capacità Istituzionale
Obiettivo specifico 5.4
Titolo Progetto: Supporto alle fonti informative e monitoraggio del FSE
Titolo Progetto: Prog. - Governance, qualità dei sistemi e strumenti della valutazione
Titolo Progetto: Strumenti per la gestione di azioni finanziate con FSE
ASSE TRANSNAZIONALE
Obiettivo specifico 6.1
Titolo progetto: Cooperazione transnazionale
Obiettivo specifico 6.2
Titolo progetto: Cooperazione transnazionale A.T. Regioni
Asse ASSISTENZA TECNICA
Obiettivo specifico 7.1
Titolo Progetto: Supporti specifici alla DG politiche per l'orientamento e la formazione

PIANO ATTIVITA' FSE 2007-2013 (ANNUALITA' 2011)

PON "Azioni di sistema" Competitività
Asse Adattabilità
Obiettivo specifico 1.1
Titolo Progetto: Contributo al Monitoraggio dell'occupazione in Italia
Titolo Progetto: Servizi trasversali di coordinamento
Obiettivo specifico 1.3
Titolo Progetto: Lavoro sommerso, economia informale e politiche per l'emersione
Obiettivo specifico 1.4
Titolo Progetto: Formazione, impresa formativa e strumenti per l'alternanza
Titolo Progetto: Shift Aid
Asse Occupabilità
Obiettivo specifico 2.1
Titolo Progetto: Analisi del target specifici del mercato del lavoro
Titolo Progetto: Consolidamento e ampliamento del programma Pro.P
Obiettivo specifico 2.2
Titolo Progetto: Occupazione e sviluppo del capitale umano nei sistemi territoriali
Asse capitale umano
Obiettivo specifico 3.1
Titolo Progetto: Apprendimento, certificazione e valutazione delle competenze (OCSE-PIAAC)
Titolo Progetto: Domanda di formazione professionale e iniziale
Titolo Progetto: Politiche per l'orientamento e sistemi della formazione
Titolo Progetto: Rapporto Orientamento
Titolo Progetto: Accreditemento
Titolo Progetto: Realizzazione di un indirizzo di laurea in scienze della formazione professionale presso la facoltà di scienze della formazione degli studi di Padova e di Torino
Titolo Progetto: Analisi e anticipazione dei fabbisogni professionali e delle competenze
Titolo Progetto: Indagine longitudinale sulle transizioni scuola-lavoro
Titolo Progetto: Servizi Integrati di Coordinamento
Titolo Progetto: Azioni di sistema per migliorare la qualità e le competenze nell'ambito dei servizi per l'inclusione e la coesione sociale
Titolo Progetto: Servizi Trasversali di Coordinamento
ASSE TRANSNAZIONALITA'
Obiettivo specifico 4.1
Titolo Progetto: Cooperazione transnazionale
Obiettivo specifico 4.2
Titolo Progetto: Cooperazione transnazionale - Assistenza alle regioni
Asse ASSISTENZA TECNICA
Obiettivo specifico 5.1
Titolo Progetto: Supporto alle fonti informative e monitoraggio del FSE
Titolo Progetto: Governance, qualità dei sistemi e strumenti per la valutazione

2.2.2. – Iniziative e programmi comunitari

Altri fenomeni programmatori di rilievo riguardano le attività di assistenza tecnica prestata dall'ISFOL:

- al **Programma comunitario LEONARDO DA VINCI** (coordinato dal Ministero del Lavoro e dal Ministero dell'istruzione, università e ricerca scientifica) mediante l'Agenzia Nazionale, istituita presso l'Isfol.
- al **Programma comunitario EUROPASS** (autorità di gestione è il Ministero del Lavoro) mediante un Centro Nazionale, istituito presso l'Isfol.
- al **Programma comunitario CRNO EUROGUIDANCE ITALY** (coordinato dal Ministero del Lavoro).

L'**Agenzia Nazionale LEONARDO DA VINCI**², in qualità di agenzia esecutiva della Commissione Europea (DG EaC) assomma una pluralità di compiti di natura diversa; è chiamata, infatti, ad azioni:

- di informazione, di assistenza, valutazione e contrattualizzazione dei progetti presentati dai soggetti attuatori,
- di animazione e disseminazione dei risultati e di monitoraggio tematico.

La linea finanziaria che sostiene l'operatività dell'Agenzia è la *convenzione di funzionamento* (informazione generale e specifica sul Programma, disseminazione e valorizzazione delle buone prassi; gestione amministrativa progetti mobilità; assistenza tecnica e controllo amministrativo progetti pilota; supporto alla selezione e valutazione delle candidature).

Nel corso dell'annualità l'Agenzia Nazionale ha realizzato le attività pianificate nell'ambito del *Work Programme* e del relativo Piano di funzionamento. In particolare sono state realizzate regolarmente le attività di selezione e finanziamento delle candidature con riferimento a tutte le azioni a titolarità dell'Agenzia Nazionale nonché le relative attività di monitoraggio dei beneficiari ed i relativi controlli primari (attività programmate e realizzate nel rispetto di quanto previsto nella Guida per le Agenzie Nazionali).

Sono state effettuate le attività di assistenza tecnica definite nel Piano, ed in particolare, sono stati realizzati i seminari di assistenza tecnica alla gestione dei Progetti ammessi a contributo in relazione ai progetti di Partenariato, di mobilità e di ai Trasferimento dell'Innovazione nonché di supporto alla presentazione del Rapporto intermedio dei progetti di Trasferimento.

È stata organizzata, in concomitanza con la prima edizione del Festival d'Europa e con il lancio della flagship initiative *Youth on the Move* la prevista Conferenza nazionale di valorizzazione "La mobilità dei giovani in Europa: occasione di conoscenza e esperienza" che ha avuto luogo a Firenze l'8 maggio 2011.

Le attività di monitoraggio tematico previste nel *Work Programme* sono state implementate efficacemente. In particolare il 29/04/2011 ha avuto luogo a Roma l'evento di monitoraggio tematico, con lo svolgimento dei tre workshop tematici

² Gli atti autorizzativi sono rappresentati da Convention EAC – 2011 - 0024; D.D. Direzione Generale Politiche per l'Orientamento e l'Occupazione D.D. 187/CONT/VII/2010 del 23/11/2010; Lett. MIUR D.G. per gli Affari Internazionali dell'istruzione scolastica Prot. 5652 del 20/04/2011; Direzione Generale Politiche per l'Orientamento e l'Occupazione prot. 17/VII/0011933 del 16/06/2011

previsti, "Mettere in pratica ECVET nel Programma Leonardo da Vinci: gli attori, le esperienze, le prospettive. Inoltre Il 09/05/ a Firenze, in concomitanza con il richiamato lancio di Youth on the Move ha avuto luogo l'evento di monitoraggio tematico "Valorizzare i risultati delle esperienze di tirocinio Leonardo da Vinci all'estero", impostato come un dibattito tematico sul riconoscimento delle competenze acquisite in un'esperienza di mobilità all'estero.

Con riferimento al Label Europeo delle Lingue sono state realizzate le attività di selezione delle candidature e premiazione dei progetti che hanno ottenuto il relativo riconoscimento (Roma, il 4/10/2011).

L'Agenzia ha portato avanti le azioni di informazione e promozione previste nel Piano di funzionamento. Sono state realizzate diverse pubblicazioni, ed in particolare, un Rapporto tematico sui progetti Leonardo da Vinci in materia di trasparenza delle competenze e delle qualificazioni e di validazione degli apprendimenti e 4 newsletter di promozione del Programma. E' stato, inoltre, realizzato un DVD contenente i video realizzati nel corso del Lancio di Youth on the Move nonché un gioco da tavola "LEOGAME in Europa con Leonardo da Vinci" di simulazione per meglio comprendere i contenuti di un progetto di Trasferimento dell'Innovazione nell'ambito del Programma Leonardo da Vinci.

E' stato effettuato il costante aggiornamento del sito web del Programma (tale canale comunicativo è stato ulteriormente implementato nel corso del , integrando una serie di funzioni. In particolare: una sezione "LEOTUBE", che organizza i contributi informativi registrati audiovideo; una sezione Database progetti, che rende interrogabili per parole chiave le iniziative TOI in corso; la realizzazione di applicazioni tecniche che rendono il sito visitabile a partire da apparecchi di telefonia mobile). L'Agenzia Nazionale ha, inoltre, garantito l'implementazione dei database ADAM ed EST.

EUROPASS³ Europass è un portafoglio di "dispositivi europei" per la trasparenza delle qualifiche e delle competenze (i dispositivi sono 5: curriculum vitae, passaporto delle lingue, mobilità, supplemento al certificato, supplemento al diploma). L'ISFOL è Centro Nazionale Europass (NEC) con compiti di coordinamento e promozione dei dispositivi. Il Centro Nazionale fa parte di una rete europea coordinata dalla D.G. UE Istruzione e cultura, con il supporto del Cedefop.

CRNO EUROGUIDANCE ITALY⁴ *Centro Nazionale Risorse per l'Orientamento Professionale* (Riproduzione e aggiornamento di strumenti informativi per gli operatori di orientamento e diffusione materiali informativi; organizzazione visite di studio per operatori; redazione //i Newsletter; percorsi di e-learning; gestione del sito WWW.centrorisorse.org; partecipazione alle attività della rete europea EUROGUIDANCE; aggiornamento Portale Ploteus.

L'insieme delle Iniziative e Programmi Comunitari rappresenta il 5,90% delle risorse previste per la realizzazione del Piano 2011. Rispetto all'anno precedente questa sezione del Piano ISFOL in cui faceva registrare il 6,86%, ha un decremento di circa 0,9 punti.

³ Cfr. Decision no. 2010-0015/001-001 del 203/2010 Education, Audiovisual and Culture Executive Agency

⁴ Cfr. Decision no. 2011-0653/002/001 LLP del 25/05/2011

2.2.3. – Piani e progetti nazionali e internazionali

Altri piani e progetti (26) sono di minor peso finanziario di quelli precedentemente considerati. Insieme, infatti, impegnano solo il 6,27% per un valore complessivo di circa € 2,4 mln del Piano ISFOL 2011, al netto del contributo istituzionale. Il peso di questi piani e progetti rispetto allo scorso anno, in cui facevano registrare il 6,84%, ha un decremento di circa 0,5 punti.

Nel dettaglio:

- **PROGETTO “CENTRO PER LA COOPERAZIONE EURO MEDITERRANEA”⁵** implementazione presso la sede ISFOL di Benevento di una banca dati sui sistemi di formazione e lavoro dei paesi del bacino del mediterraneo e rilevazione del quadro dei fabbisogni, per il trasferimento delle esperienze volte al potenziamento delle competenze/conoscenze degli attori chiave locali.

- **PROGETTO ASSICURAZIONE DELLA QUALITÀ NEL SISTEMA DI FORMAZIONE CONTINUA IN ROMANIA CALISIS⁶** concernente lo sviluppo e l'implementazione di un sistema nazionale di assicurazione e gestione della qualità nella formazione continua coerente con il quadro di riferimento europeo per l'assicurazione della qualità in materia di istruzione e formazione (Raccomandazione EQARF).

- **PROGETTO ASSISTENZA TECNICA RELATIVA ALLA REALIZZAZIONE DEL IV RAPPORTO BIENNALE SUL VOLONTARIATO⁷** relativo alla prosecuzione dell'assistenza tecnica finalizzata alla realizzazione del IV rapporto biennale sul volontariato.

PROGETTO RATIO L3⁸ Contratto di partenariato n. 457 del 04/03/2010: è un progetto strategico a valere sul Fondo Sociale Europeo Romania. È stato avviato nel febbraio del 2010 ed ha la durata di 3 anni e terminerà il 31/12/2012. Il progetto è volto ad analizzare, sviluppare, condividere, sperimentare, valutare e modellizzare una strategia innovativa per la formazione continua del personale dei Servizi per l'Occupazione (SPO) della Romania.

All'interno del progetto l'ISFOL svolge soprattutto un ruolo di esperto di strategie, metodologie e contenuti formativi, mettendo a disposizione il proprio know how maturato nell'ambito delle esperienze relative all'utilizzo delle ICT in ambito formativo.

I partner del progetto sono:

⁵ Cfr. D.D. 172/CONT del 23/12/2008

⁶ Cfr. Contratto di partenariato N.518/30/06/2009

⁷ Nota Ministero del Lavoro e delle Politiche Sociali direzione generale per il volontariato, l'associazionismo e le formazioni sociali del 24/12/2010 nota di proroga 1174 del 07/10/2011

⁸ Cfr. Protocollo addizionale prot. Isfol n. 6070 del 06/04/2010

- ANOFM, Agenzia Nazionale per l'Occupazione - Romania (Capofila);
- ISFOL (Italia);
- Provincia di Perugia (Italia);
- Associazione "Targoviste verso l'Europa" - Romania;
- IF - Italia Forma - Italia;
- Gruppo Pragma - Italia;
- TILS Romania - Romania.

- **PROGETTO SOCIAL⁹** per la realizzazione ed applicazione di un case management a sostegno della riabilitazione e il reinserimento lavorativo degli ex detenuti in Romania.

- **PROGETTO OSSERVATORIO NAZIONALE SULLE CONDIZIONI CON DISABILITÀ¹⁰(progetto ex las)** finalizzato a regolare l'implementazione del supporto da parte dell'Isfol all'osservatorio nazionale sulla condizione delle persone con disabilità di cui alla legge 3/03/2009 n.18.

- **PROGETTO SUPPORTO SEGRETERIA TECNICA¹¹** finalizzato a regolare l'implementazione del supporto da parte dell'Isfol alle funzioni di segreteria tecnica all'osservatorio nazionale sulla condizione delle persona con disabilità di cui alla legge 3/03/2009 n.18.

- **PROGETTO INDAGINE SOCIALE SUL DISAGIO GIOVANILE ED INTERVENTI DI PREVENZIONE¹²(progetto ex las)** finalizzato alla realizzazione di un'indagine sociale attraverso la ricerca empirica, di tipo qualitativo e quantitativo riguardo alcuni fenomeni del disagio giovanile.

- **PROGETTO STUDIO SULLA DOMANDA/OFFERTA DEL TURISMO ACCESSIBILE E SPERIMENTAZIONE PILOTA DI QUATTRO PERCORSI TURISTICI RIVOLTI A GIOVANI CON DISABILITÀ¹³(progetto ex las)** finalizzato a indagare il grado attuale di accessibilità dei luoghi turistici e culturali di alcune province italiane e l'entità dei bisogni dei giovani disabili nonché individuare le modalità attraverso cui poterli soddisfare.

⁹ Cfr. Convenzione del ministero del Lavoro e delle Politiche sociali –Direzione generale per le politiche per l'orientamento e la formazione prot. Isfol n. 13706 del 30/07/2010 rimodulato e approvato con nota Ministero del Lavoro e delle Politiche Sociali Prot. 17/III/6969/MA003.A001 del 11/04/2011

¹⁰ Cfr. D.D. del 30/12/2009 del Ministero del Lavoro e delle Politiche Sociali-Direzione Generale per l'inclusione e i diritti sociali e la responsabilità sociale delle imprese

¹¹ Cfr. D.D. 11387 del 29/12/2010

¹² Cfr. Accordo di collaborazione del 30/12/2008 Presidenza del Consiglio – Dipartimento della gioventù

¹³ Cfr. Accordo di collaborazione del 30/12/2008 Presidenza del Consiglio – Dipartimento della gioventù

- PROGETTO IDENTITA' IMMIGRAZIONE E CITTADINANZA¹⁴(progetto ex las)

Per la realizzazione di un'indagine conoscitiva sui luoghi, le dinamiche e le problematiche legate alla formazione dell'identità dei giovani immigrati.

- PROGETTO DISABILITY AND SOCIAL EXCLUSION¹⁵(progetto ex las) per la diffusione di conoscenza attraverso iniziative territoriali al fine di promuovere un'evoluzione di tipo culturale che porti al superamento di comportamenti discriminatori a favore dell'inclusione sociale delle persone con disabilità.

- PROGETTO REFERNET ACTION 2011¹⁶ per le attività di informazione e gestione documentale relativa sull'evoluzione del sistema di istruzione e formazione italiana.

- PROGETTO NECT-ECVET¹⁷ partenariato con organismi europei finalizzato all'incontro delle Agenzie Nazionali per il confronto su temi comuni in materia di istruzione e formazione e per l'accrescimento dell'impatto dei progetti del programma LLP.

- PROGETTO ECOTOOL partenariato con organismi europei per lo studio, lo sviluppo e l'organizzazione di modelli di competenze europee che possono essere integrate nelle certificazioni della formazione professionale esistenti quali Europass – EQF , ECTS ed ECVET migliorandone lo sviluppo, lo scambio, la manutenzione, la loro accessibilità e trasparenza.

- PROGETTO COLOR¹⁸ partenariato con organismi europei per l'implementazione dell'ECVET a livello nazionale e in concreto applicare le sue specifiche tecniche e qualification a livello3 individuate nei settori socio-assistenziale/socio-sanitario ed edili, nonché a testare processi di riconoscimento e trasparenza dei Learning Outcomes.

- PROGETTO DISCO II¹⁹ partenariato con organismi europei volto al supporto degli strumenti EQF, ECVET, portafoglio Europass affinché gli stessi possano offrire maggiore visibilità delle competenze attraverso una varietà di espressioni terminologiche utili alla descrizione delle occupazioni e, dei profili professionali e lavorativi che afferiscono ai diversi contesti dell'istruzione, del mercato del lavoro e delle imprese.

¹⁴ Cfr. Accordo di collaborazione del 30/12/2008 Presidenza del Consiglio – Dipartimento della gioventù

¹⁵ Cfr. Agreement VS/2008/0644 European Commission Employment, Social Affairs and Equal Opportunities DG

¹⁶ Cfr. Convenzione Cedefop Agreement 2010-0115/GP/RPA/AG/Refernet - SA/002/10 – refernet action 2011

¹⁷ D.D. 22/CONT/VII/2011 del 28/06/2011

¹⁸ Grant agreement n:201-4648/001-001

¹⁹ Agreement LLP – TOI- 10AT – 0030 Project number – 2010-1-AT1-LEO 05-02 879

- **PROGETTO EQAVET**²⁰ partenariato con organismi europei finalizzato allo sviluppo di approcci nazionali per il miglioramento della qualità nella formazione professionale attraverso l'implementazione del quadro europeo di riferimento per la garanzia della qualità.

- **PROGETTO OFFERTA FORMATIVA MIGLIORATA PER CENTRI EFFICIENTI - OFFICE**²¹ Contratto di partenariato POSDRU/94/4.1/S/63817 del 16/09/2010. Il Partenariato del progetto è composto dal Proponente (ANOFM – Agenzia Nazionale per l'Occupazione della Forza Lavoro) e cinque partners transnazionali: ISFOL, Provincia di Perugia, IF (Italia Forma), Sistemi Formativi Confindustria Umbria Soc. Cons. A R.L., Università dei Sapori UdS. Le attività nell'ambito del progetto saranno sorvegliate da un Comitato di Coordinamento del partenariato (CCP) formato da un rappresentante di ciascun partner.

Obiettivo generale:

sviluppare il know - how organizzativo e metodologico necessario a sostenere il Proponente nell'offerta di programmi formativi di alta qualità, rafforzando nei 22 Centri di formazione presenti nelle Agenzie Provinciali, la capacità di migliorare l'organizzazione e la gestione dei servizi formativi erogati, al fine di offrire ai disoccupati una leva in più per valorizzare le opportunità di occupazione, migliorando le relazioni tra il proponente ed i propri clienti, aumentando, in tal modo, la capacità di analizzare il mercato del lavoro da parte dei propri operatori.

Obiettivi specifici di tale progetto sono:

- aumentare la capacità dei centri propri di formazione, tramite la messa a punto di un nuovo modello di esercizio professionale, per il personale dei centri e per il personale, con compiti relativi all'analisi del mercato del lavoro;
- favorire, nei 22 centri, una formalizzazione condivisa dei processi formativi, tramite relative linee guida e manualistica;
- promuovere la cultura della valutazione e della certificazione delle competenze, al fine di migliorare l'offerta di servizi a livello dei centri di formazione, per favorire quindi, l'occupazione dei disoccupati;
- coinvolgere attivamente nel progetto / sperimentazione i portatori di interesse della struttura del proponente e le parti sociali, sviluppando anche reti di collaborazione con partner pubblici e privati;
- assicurare la trasparenza e la qualità dei programmi formativi pilota, implementando i dispositivi europei con particolare riferimento all'EQF (European Qualification Framework) ed all'ECVET (European Credit system for Vocational Education and Training);
- promuovere il trasferimento dell'esperienza pilota in tutte le offerte formative, per tutti i settori di formazione professionale dei centri interni alla struttura del proponente;
- favorire e facilitare la capitalizzazione di know how tecnico e di gestione dei centri;
- migliorare l'immagine pubblica e la visibilità dei servizi formativi del proponente;

²⁰ Agreement n:2010-4633/001/001;progect n. 191182-LLP-1-2010-1MT Leonardo Eqavet del 14/04/2011

²¹ Contratto di finanziamento POSDRU/94/4.1/S/63817 del 08/08/2010

- trasferire i modelli / risultati dai sei centri pilota in cui è stata realizzata la sperimentazione, ai restanti sedici centri interni alla struttura del proponente

PROGETTO PEER REVIEW IMPACT nell'ambito del Programma Life Long Learning per la verifica dei fattori di successo delle attività di Peer Review condotti negli anni scorsi a livello europeo sulle strutture di istruzione e formazione professionale. Il prodotto del progetto è costituito dalle linee guida per assicurare l'impatto della Peer Review sulle strutture scolastiche e formative.

PROGETTO CENTRAL EUROPEAN PLATFORM FOR AN AGEING SOCIETY – CHAMBER OF LABOUR OF UPPER AUSTRIA²² partenariato con organismi europei per lo studio dell'invecchiamento attivo.

- **PROGETTO UNIVERSITY OF JYVASKILA²³** network con organismi europei finalizzato all'elaborazione di proposte per la definizione di meccanismi e strutture di supporto all'implementazione delle priorità identificate nella "Risoluzione del 18.5.2004, rafforzata dalla Risoluzione 21.11.2008, quali:

incoraggiare l'acquisizione continua di capacità di orientamento al lavoro; agevolare l'accesso ai servizi di orientamento da parte di tutti i cittadini compreso l'accREDITAMENTO di apprendimenti pregressi derivanti dall'esperienza; incoraggiare meccanismi di cooperazione e coordinamento nello sviluppo delle politiche e sistemi di orientamento tra i vari stakeholder nazionali, regionali e locali; sviluppare meccanismi di qualità basati sulle evidenze per la definizione di politiche e strumenti.

- **PROGETTO SILCO²⁴** Contratto di partenariato POSDRU/94/4.1/S/63810 del 15/09/2009. L'obiettivo generale del progetto è progettare, testare, modellare e sperimentare un sistema integrato di servizi di politiche attive del lavoro basato sul linguaggio delle competenze, allineato agli standard europei. Il contributo all'obiettivo generale si realizza attraverso il miglioramento delle competenze e capacità del Proponente così da poter offrire agli utenti, per mezzo del pacchetto innovativo di servizi integrati finalizzati allo sviluppo delle competenze, maggiori opportunità di partecipazione in un mercato di lavoro europeo moderno ed inclusivo. Obiettivi specifici:

- miglioramento, allineamento dei servizi per l'occupazione agli standard europei (EQF, ECVET, EUROPASS), assicurazione della qualità nelle politiche per l'occupazione per favorire la mobilità transnazionale dei lavoratori romeni anche attraverso lo scambio di buone prassi ed esperienze tra Italia e Romania;
- incremento delle collaborazioni regionali e transnazionali fra organizzazioni, agenzie attive sul mercato del lavoro, autorità pubbliche locali ed istituzioni educative e formative. Con questo obiettivo migliorerà la cooperazione con altri attori del settore e crescerà la qualità delle informazioni migliorando le competenze del proprio personale.

²² CENTRAL EUROPEAN PLATFORM FOR AN AGEING SOCIETY –agreement n:3CE283P4

²³ agreement 2011/2012 EAC – 2010-1376

²⁴ Contratto di finanziamento POSDRU/94/4.1/S/63810 del 07/10/2010

- sviluppo ed implementazione di nuovi modelli organizzativi, attraverso l'introduzione di un nuovo pacchetto di servizi integrati orientati allo sviluppo della qualità ed efficacia dei servizi offerti dal Proponente ed il miglioramento delle capacità amministrative. Questo contribuirà all'incremento dell'efficacia e dell'efficienza delle attività del Proponente;
 - utilizzo di un pacchetto di servizi integrato in tutte le strutture territoriali basato sulle competenze e sugli standard europei, assicurando così l'incremento ed il miglioramento dei servizi offerti.
- **PROGETTO ANNO EUROPEO DEL VOLONTARIATO²⁵** per la realizzazione di alcune pubblicazioni, incluse la stampa, riepilogative di tutte le attività realizzate dall'Organismo Nazionale di Coordinamento, in stretta collaborazione con il Ministero del Lavoro e delle Politiche Sociali.
- **PROGETTO COMPENDIUM BUONE PRASSI²⁶** per la realizzazione di un compendium di schede sintetiche relative ai progetti finanziati dalla legge 383 del 2000.
- **PROGETTO LUMSA²⁷ CORSO UNIVERSITARIO DI PERFEZIONAMENTO PER "MANAGER DELLA SICUREZZA" ANNO ACCADEMICO 2010/2011** per la realizzazione del corso universitario di perfezionamento Manager della Sicurezza.
- **PROGETTO REGIONE UMBRIA²⁸** - Per lo svolgimento di attività di supporto relativa al monitoraggio, all'analisi, allo studio degli interventi di formazione continua mirati al rafforzamento della sinergia tra le politiche e gli strumenti per il finanziamento della formazione continua.

²⁵ Nota Ministero del Lavoro e delle Politiche Sociali direzione generale per il volontariato , l'associazionismo e le formazioni sociali prot. 22/III/3491 del 15/03/2011

²⁶ Nota Ministero del Lavoro e delle Politiche Sociali direzione generale per il volontariato , l'associazionismo e le formazioni sociali del 24/12/2010

²⁷ Convenzione Isfol/LUMSA del 10/11/2010

²⁸ Convenzione Isfol/Regione Umbria del 01/07/2009.

2.2.4. – I COMMITTENTI

Nella tab. seguente i Programmi e i Progetti che costituiscono il Piano dell'Istituto con le relative risorse finanziarie sono stati sistematizzati in relazione al committente:

- Ministero del Lavoro e delle Politiche sociali - Direzione Generale per le Politiche dei Servizi per il Lavoro
- Ministero del Lavoro e delle Politiche sociali - Direzione Generale per le Politiche attive e passive del lavoro
- Ministero del Lavoro e delle Politiche sociali - Direzione Generale per il Terzo settore e le formazioni sociali
- Ministero del Lavoro e delle Politiche sociali - Direzione Generale Inclusione e Diritti Sociali e Resp.sociale delle imprese
- Presidenza del Consiglio dei Ministri - Dipartimento "Pari opportunità"
- Commissione Europea
- Regioni e Province
- Altro

Per ciascuna tipologia di committenza è stato calcolato il peso percentuale delle risorse finanziarie di ciascun programma e piano; nella voce TOTALE di ciascun committente è stato calcolato il peso percentuale delle risorse finanziarie di tutta l'attività del committente rispetto alle risorse finanziarie di tutto il Piano 2011 dell'Istituto (al netto del fondo istituzionale).

Possiamo leggere i dati raccogliendo i committenti in quattro macro aggregazioni:

- amministrazioni centrali
 - amministrazioni regionali-provinciali
 - istituzioni comunitarie /ministeri
 - altri soggetti
- a) **AMMINISTRAZIONI CENTRALI.** Il Ministero del Lavoro ha contribuito al finanziamento delle attività 2011 dell'Istituto nella misura del 89,18% circa. All'interno di tale valore posizione di assoluto rilievo va riservata alla D.G. "Politiche Attive e Passive del Lavoro" con il 60,58%, circa, seguita dalla D.G. "Per le Politiche dei Servizi per il Lavoro" con il 19,02%. e dalla D.G. "Per il Terzo settore e le Formazioni Sociali" con il 7,15% e dalla D.G. "Inclusione e Diritti Sociali e Responsabilità Sociali delle Imprese" con il 2,43%.
La Presidenza del Consiglio dei Ministri tramite il Dipartimento per le Pari Opportunità ha finanziato nella misura del 2,96%.le attività 2011.
- b) **AMMINISTRAZIONI REGIONALI-PROVINCIALI.** Le attività commissionate all'Istituto rappresentano, finanziariamente, 0,03% delle entrate (al netto del fondo istituzionale).
- c) **ISTITUZIONI COMUNITARIE** con cofinanziamenti nazionali. La Commissione ha contribuito al finanziamento delle attività per un valore percentuale del 6,30%.

- d) **ALTRI SOGGETTI** Ancora poco significativo l'apporto di questa tipologia di committenti.

XVII LEGISLATURA – DISEGNI DI LEGGE E RELAZIONI - DOCUMENTI

COMMITENTE	PROGRAMMI/PIANI/PROGETTI	RISORSE FINANZIARIE	%	%
Ministero del Lavoro e delle Politiche Sociali Direzione Generale "Per le Politiche dei Servizi per il Lavoro"	PON "Governance e Azioni di sistema" Convergenza	5.990.957,83	80,64%	
	PON "Azioni di sistema" Competitività	1.438.398,20	19,36%	
	TOTALE	7.429.356,03	100,00%	19,92%
Ministero del Lavoro e delle Politiche Sociali Direzione Generale "Per le Politiche Attive e Passive del Lavoro"	PON "Governance e Azioni di sistema" Convergenza	18.427.471,11	77,89%	
	PON "Azioni di sistema" Competitività	4.964.132,93	20,98%	
	MLPS D.G. POF - GO 172/CONTA/2008 del 29/12/08 - "Centro per cooperazione euro-mediterranea"	179.900,00	0,76%	
	MLPS D.G. POF - Progetto SOCIAL - Convenzione del 29/07/2010	95.431,10	0,38%	
TOTALE	23.666.935,14	100,00%	60,68%	
Ministero del Lavoro e delle Politiche Sociali Direzione Generale "Per il Terzo Settore e la Formazione Sociali"	PON "Governance e Azioni di sistema" Convergenza	2.072.710,84	74,29%	
	PON "Azioni di sistema" Competitività	264.927,44	9,12%	
	MBS D.G. Volontariato - Progetto "Anno Europeo del Volontariato"	70.000,00	2,51%	
	MBS D.G. Volontariato - Progetto "Compendium Buone Prassi"	270.000,00	9,67%	
	MBS D.G. Volontariato - Progetto "Realizzazione IV Rapporto Biennale sul Volontariato"	125.000,00	4,46%	
TOTALE	2.792.638,28	100,00%	7,15%	
Presidenza Consiglio dei Ministri Dipartimento per le Pari Opportunità	Convenzione PON FSE 2007-2013	1.168.398,38		
TOTALE	1.168.398,38	100,00%	2,96%	
Ministero del Lavoro e delle Politiche Sociali Direzione Generale "Inclusione e Diritti Sociali e Resp. sociale delle Imprese -"	Segreteria tecnica dell'Osservatorio nazionale sulla condizione delle persone con disabilità	500.000,00	52,83%	
	Convenzione "Osservatorio Nazionale sulla condizione delle persone con disabilità"	490.000,00	47,17%	
	TOTALE	990.000,00	100,00%	2,43%
Presidenza Consiglio dei Ministri Dipartimento della Gioventù	Progetto "Indagine sociale sul disagio giovanile ed interventi di prevenzione"	40.000,00	33,33%	
	Progetto "Identità, immigrazione e cittadinanza"	40.000,00	33,33%	
	Progetto "Studio sulla domanda/offerta del turismo accessibile e sperimentazione pilota di quattro percorsi turistici rivolti a giovani con disabilità"	40.000,00	33,33%	
	TOTALE	120.000,00	100,00%	0,31%
Commissione Europea/Ministeri	Programma Com. Leonardo da Vinci Leonardo funzionamento periodo (finanziamento commissione europea)	998.600,00	40,90%	
	Programma Com. Leonardo da Vinci Leonardo funzionamento periodo (finanziamento Ministero del Lavoro/finanziamento Ministero Pubblica Istruzione)	680.000,00	28,77%	
	Centro Nazionale Europeo (Finanziamento Commissione Europea)	113.000,00	4,59%	
	Centro Nazionale Europeo (Finanziamento Ministero del Lavoro/Ministero della Pubblica Istruzione)	113.000,00	4,59%	
	CRNO Europaidance Italy (finanziamento finanziamento nazionale)	130.000,00	5,38%	
	CRNO Europaidance Italy (finanziamento Commissione Europea)	100.000,00	4,08%	
	University of Jyväskylä - Finlandia	28.250,00	1,13%	
	Progetto "Disability and social exclusion"	132.600,48	5,39%	
TOTALE	2.485.450,48	100,00%	6,30%	
Regione Umbria - Cons. monitoraggio, analisi e studio del sistema di Formaz. Continua ex L.236/99	10.000,00	100,00%		
	TOTALE	10.000,00	100,00%	0,03%
Altri	BIBB - Thematic Monitoring NA Coordinating BIBB-NA LLL DE - "EAC/40/2010, InterCVET: Working together"	25.790,00	5,39%	
	Università di Duisburg-Essen - Progetto SCOPOL - Contratto 2009-2199/001-021	13.000,00	2,72%	
	Progetto "COLOR" - 2010-4648/001-001	50.094,00	11,71%	
	Contratto di Partenariato - Progetto CALIBIS "Assicurazione della qualità nel sistema di formazione"	41.890,00	8,71%	
	Contratto di Partenariato - Progetto RATIO L3 - Romania	74.694,84	15,82%	
	Refarmet Action 2011 - Agreement 2010-0115/GR/RPA/AG/Refarmet - SA/008/10	42.685,00	8,90%	
	Progetto "PEER REVIEW IMPACT"	11.715,49	2,45%	
	Progetto DISCO II - LLP LDM-TO8-10-AT-0039	12.794,30	2,67%	
	EQAVET - Agreement 2010-4633/001-001 (Project n. 191182 LLP - I-2010 (MT))	3.548,25	0,74%	
	Contratto di Partenariato - Progetto OFFICE - Romania	45.198,00	9,44%	
	Progetto "Central European Platform for an Ageing Society" - Chamber of Labour of Upper Austria	49.955,67	10,44%	
	Sofit diverse - LUMBA - Corso Univ. di perfezionamento per "Manager della Sicurezza" - Cons. del 10/1	8.480,00	1,78%	
	Contratto di Partenariato - Progetto SILCO - Romania	95.160,16	19,86%	
	TOTALE	478.524,26	98,89%	1,23%
TOTALE COMPLESSIVO		29.662.604,78		100,00%
Il totale generale non comprende il fondo istituzionale Istito pari ad euro 31.740.578,00				

3. Alcuni aspetti caratterizzanti l'Esercizio

Gestione del bilancio al 31.12.2011

Il bilancio di previsione 2011, deliberato dal Consiglio di amministrazione nella seduta del 28 dicembre 2010 con delibera n. 21, è stato approvato dal Ministero vigilante con nota n. 0000577 del 14 gennaio 2011.

Il bilancio di previsione è stato modificato con:

- la prima nota di variazione, adottata dal Consiglio di Amministrazione con deliberazione n. 8 del 21/04/2011 ed approvata dal Ministero vigilante con la nota prot. 8647 del 05/05/2011, a mezzo della quale è stata iscritta una riduzione del contributo Istituzionale pari a € 3.663.690,00, come da nota del Ministero del Lavoro e delle Politiche Sociali - Direzione Generale POF - Prot. n. 0006366 del 01/04/2011;
- la seconda nota di variazione, adottata dal Commissario Straordinario con deliberazione n. 8 del 03/11/2011 ed approvata dal Ministero vigilante con la nota 31/0001148MA005.A001 del 14/11/2011 a mezzo della quale è stata iscritta l'integrazione del Contributo Istituzionale a seguito Legge Finanziaria n. 266 del 2005, art. 1, commi 178-179 e decreti MEF n. 105209 e n. 105213 del 2008, per € 128.237,00;
- la terza nota di variazione, adottata dal Commissario Straordinario con deliberazione n 11 del 30/11/2011 ed approvata dal Ministero vigilante con la nota 31/0001871MA005.A001 del 22/12/2011.

GLI INTERESSI PASSIVI

l'Istituto ha dovuto far fronte alla ben nota situazione di illiquidità, determinata dai tempi di erogazione dei finanziamenti da parte del Ministero del Lavoro, con il ricorso ad anticipazioni bancarie a titolo oneroso e al forzato ricorso delle risorse comunitarie dell'Agenzia Leonardo da Vinci che trovano allocazione sul sottoconto fruttifero del Conto di Tesoreria Provinciale della Banca Italia intestato all'Istituto.

Come è noto, infatti, la banca cassiera è obbligata ad attingere per effettuare i pagamenti in nome e per conto dell'Istituto, prima alle risorse provenienti dal conto fruttifero e solo all'esaurimento di questo alle risorse del conto infruttifero.

Tale meccanismo, previsto dalla normativa sulla Tesoreria Unica, determina di fatto un utilizzo delle somme sul conto fruttifero per il quale l'Istituto è obbligato a corrispondere alla Commissione l'ammontare degli interessi che tali somme maturerebbero nel caso in cui rimanessero disponibili sul conto fruttifero.

Va evidenziato che tale meccanismo vincolante risulta favorevole all'Istituto solo quando il tasso d'interesse delle Tesoreria è inferiore a quello praticato dalla Banca cassiera sullo scoperto di conto e non conveniente nel caso opposto.

Gli oneri per interessi passivi per l'esercizio 2011 ammontano ad € **201.193,37**, con un incremento del 23,40 % circa rispetto l'esercizio precedente.

LE ATTIVITA' ISPETTIVE SULLE CERTIFICAZIONI FSE**PROGRAMMAZIONE 2007-2013**

Sono proseguite, nel corso dell'Esercizio 2011, le verifiche amministrativo-contabili sulle certificazioni delle spese sostenute dall'Istituto a valere sulle risorse finanziarie del Fondo Sociale Europeo – Programmazione 2007-2013 e specificatamente per i Programmi Operativi Nazionali Ob. 1 ed Ob. 3 a titolarità del Ministero del Lavoro e delle Politiche Sociali e del Dipartimento per le Pari Opportunità della Presidenza del Consiglio dei Ministri così come previsto dei Regolamenti comunitari in tema di utilizzo dei fondi strutturali.

Sulle suddette attività, alla data attuale, non sono ancora stati assunti provvedimenti definitivi da parte del Ministero del Lavoro e delle Politiche Sociali in ordine alla ammissibilità delle spese sostenute.

PROGRAMMAZIONE 2000-2006

La programmazione comunitaria 2000-2006 si è conclusa il 30 giugno 2008; le attività di controllo sulle spese sostenute hanno determinato tagli per € 3.191.634,34 a fronte di un importo di spese rendicontate e certificate dall'ISFOL pari a € 258.402.809,81.

Rispetto ai suddetti tagli ad oggi sono pervenuti decreti di disimpegno da parte del Ministero del Lavoro e delle Politiche Sociali per € 590.560,18 come da dettaglio seguente:

Annualità	Misura	Importi non riconosciuti ammissibili con decreti di disimpegno e note di liquidazione dei saldi finali	
2003-2007	OB.3 B1 P.S.	€	26.260,21
2007	POF C1	€	37.708,55
2005/2008	SPF	€	82.031,69
2004-2007	MDL MIS. E	€	17.809,07
2001-2008	MDL ASSE A OB.3	€	179.700,27
2001-2008	MDL ASSE A OB.1	€	212.827,00
2008	LEO FUN 8	€	34.223,39
TOTALE COMPLESSIVO		€	590.560,18

In ordine alle decurtazioni in questione il Presidente dell'ISFOL *pro-tempore*, con nota prot.n. 13621 del 29 luglio 2010 chiedeva al Ministero del lavoro e delle politiche Sociali di valutare la possibilità di definitiva imputazione sui fondi istituzionali relativi agli esercizi finanziari 2000-2008 delle spese comunque sostenute durante il medesimo periodo; il tutto in ragione dell'effettivo beneficio comunque ottenuto dall'ente in termini di sviluppo dell'attività di ricerca e acquisizione di know-how in coerenza anche con la mission e le finalità istituzionali previste allo Statuto;

Con nota prot.n. 14125 del 5 agosto 2010 il Ministero del Lavoro e delle Politiche Sociali autorizzava l'imputazione sui fondi istituzionali relativi agli esercizi 2000-2008 delle spese che non possono trovare copertura sulle risorse di FSE purché sostenute nel rispetto della normativa nazionale di riferimento.

Con successiva dichiarazione del Presidente dell'ISFOL *pro-tempore* prot.n. 10905 del primo luglio 2011 veniva certificato che, a seguito di una prima verifica in ordine alle somme spese per la gestione dei progetti cofinanziati nella programmazione comunitaria 2000-2006 non riconosciuti ammissibili è emerso che possono essere imputate a fondi istituzionali € 1.409.804,76 quali spese effettivamente sostenute, legittime e conformi alla normativa nazionale in materia di contabilità di stato ancorché non riconosciute a valere sul FSE in quanto non compatibili con la normativa comunitaria.

Con nota del MLPS prot.n. 15467 del primo agosto 2011 veniva così autorizzata l'imputazione di € 1.409.804,76 sul contributo istituzionale 2011 e veniva, altresì, prevista la possibilità di ulteriori riconoscimenti a conclusione del procedimento di controllo interno in ordine all'ammissibilità delle restanti spese non riconosciute a valere sul FSE.

Si è, quindi, provveduto ad impegnare nel Bilancio di Previsione 2011 € 1.409.804,76 sul cap. 1.02.05.001 "Restituzione e rimborsi diversi".

La copertura finanziaria dei restanti importi, stimabili in circa euro 2 mln e per i quali è in corso di definizione un ulteriore procedimento di controllo interno, potrà essere eventualmente realizzata nel Bilancio di Previsione 2012 attraverso la destinazione di parte dell'avanzo istituzionale 2011 e relativo stanziamento sul capitolo "restituzione e rimborsi diversi", sempre che le suddette spese risultino legittime sotto il profilo della normativa nazionale.

Nella situazione economico patrimoniale del consuntivo 2010 si è provveduto a considerare i suddetti importi mediante parziale utilizzo del fondo rischi e oneri.

Si è, inoltre, ritenuto congruo il fondo rischi ed oneri accantonato nella Situazione Patrimoniale al 31/12/2010, pari ad € 3.145.399,21 e conseguentemente non ha subito variazioni al 31/12/2011.

NOMINA DEL COMMISSARIO STRAORDINARIO

A seguito di un primo commissariamento dell'Istituto disposto con Decreto del Ministro del lavoro e delle politiche sociali del 20 luglio 2011, con Decreto del medesimo Ministro del 22 dicembre 2011 (errata corrige in GURI n. 2 del 3 gennaio 2012) è stata disposta la proroga del commissariamento dell'Istituto con la nomina del nuovo commissario straordinario Dott.ssa Matilde Mancini.

INCORPORAZIONE EX IAS E RIDUZIONE DEL CONTRIBUTO ISTITUZIONALE EX IAS

Nel 2011 è stata portata a regime l'incorporazione dell'Istituto per gli Affari Sociali (IAS) nell'istituto avvenuta per effetto dell'art. 7 comma 15 del Decreto legge n. 78 del 31 maggio 2010, convertito in legge n. 122 del 31/07/2010.

Recepiti infatti con la III Nota di variazione al Bilancio di previsione 2010 i saldi risultanti dal bilancio di chiusura dell'Istituto per gli Affari Sociali (IAS) al 31/05/2010 il bilancio di previsione per l'esercizio finanziario 2011 ha operato una fusione completa delle gestioni e a far data dall'01/01/2011 tutte le attività dell'ex IAS sono state ridistribuite all'interno delle contabilità Istituzionale e

contabilità speciali, ad eccezione della sola gestione dei residui ex las per la quale si è ritenuto opportuno mantenere l'evidenza contabile separata.

Con nota n. 3957 del 24/12/2010 del Ministero del Lavoro e delle Politiche sociali è stato ridotto per l'esercizio finanziario 2010 l'originario contributo da parte di Inps e Inail da euro 5.000.000,00 a euro 2.083.000,00, regolarmente incassato. Per l'esercizio 2011 alcun contributo è stato riconosciuto all'Istituto per la realizzazione delle attività istituzionali dell'ente incorporato e per le maggiori spese di personale e funzionamento conseguite dall'incorporazione suddetta.

SEDE UNICA

In data 15 novembre 2010 è stato stipulato con Generali Properties SpA il contratto di locazione per l'immobile di Corso d'Italia 33, nuova sede unica dell'ente. L'immobile è stato consegnato all'ISFOL in data 31 gennaio 2011 che, dopo le operazioni di trasloco delle cinque sedi dell'Istituto nella nuova sede, lo ha occupato previa riconsegna degli stabili precedentemente occupati.

L'obiettivo della riunificazione dell'Istituto in un'unica sede si è raggiunto definitivamente a dicembre 2011 con il trasloco anche dell'Agenzia LLP.

La sede unica ha consentito la razionalizzazione complessiva degli spazi con conseguente efficientamento delle attività e contrazione dei costi di struttura, in particolare per quelli connessi alla vigilanza che dai precedenti € 740.000,00 è passato, a decorrere dal 1/05/2011, ad € 450.000,00 a seguito della rimodulazione del contratto originario.

NUOVO STATUTO ISFOL E RIORGANIZZAZIONE DELL'ISTITUTO

Con DPCM dell'11/01/2011 è stato approvato il nuovo Statuto dell'Istituto (pubblicato nella G.U. N. 77 del 4/04/2011).

Ne è seguita l'adozione di una serie di provvedimenti di riorganizzazione, *in primis* il Regolamento di organizzazione e funzionamento degli Organi e delle Strutture dell'ISFOL approvato dal Commissario Straordinario con delibera n. 6 del 26 ottobre 2011; l'attivazione di Servizi delle Strutture e di Progetti strategici con determina del Direttore Generale n. 266 del 7 dicembre 2011; l'organizzazione nell'ambito del Dipartimento Sistemi Formativi delle Strutture e dei Progetti Strategici con determina del Direttore del Dipartimento Sistemi formativi n. 165 del 30 dicembre 2011; l'organizzazione nell'ambito del Dipartimento Mercato del Lavoro e politiche sociali delle Strutture con determina del Direttore del Dipartimento Mercato del Lavoro e politiche sociali n. 288 del 30 dicembre 2011 ed ulteriori atti organizzatori.

Nel secondo semestre si è determinato la vacanza dei due Direttori dei Dipartimenti a causa del non previsto pensionamento, il Direttore Generale ha assunto ad interim le funzioni del Dipartimento Mercato del Lavoro e, a decorrere dal 1/01/2012, del Dipartimento Sistemi Formativi.

4. Organico e movimenti del Personale

4.1. Il quadro generale

L'attività istituzionale dell'Isfol è stata, nel quadro della *mission* dell'Ente e nel rispetto dei suoi compiti istituzionali, incentrata su alcune tematiche prioritarie declinate rispetto a specifici ambiti di intervento, quali: l'osservazione dei fenomeni e delle politiche del lavoro, le analisi a carattere valutativo ed interpretativo del mercato del lavoro, la consulenza tecnico-scientifica e quella relativa ad una adeguata comunicazione e diffusione dei risultati delle attività realizzate.

Particolare attenzione merita il ruolo che l'Istituto svolge nella sua qualità di Ente nazionale di riferimento, supporto ed assistenza tecnica ai programmi ed alle iniziative comunitarie.

È, pertanto, proseguita l'attività:

- dell'Agenzia Leonardo nel quadro del nuovo Programma integrato Lifelong learning;
- del Centro Nazionale Europass Italia;
- di Refernet "Rete europea di riferimento nel campo dell'Istruzione e Formazione Professionale (VET);
- del Centro Euroguidance Italy, presso la sede di Benevento.

Altre attività a finanziamento specifico nazionale hanno visto rafforzare e qualificare la rete di relazioni con *stakeholder*, partner e referenti della comunità scientifica nazionale ed internazionale.

Tali attività hanno rafforzato il ruolo dell'Istituto come punto di riferimento per gli attori istituzionali incaricati dell'attuazione delle politiche della formazione e del lavoro e le loro connessioni con l'istruzione e le politiche sociali.

Si ricordano, in particolare, le attività di:

- monitoraggio dei fondi paritetici interprofessionali per la formazione continua;
- supporto alla realizzazione ed allo sviluppo delle attività formative rivolte ai lavoratori italiani residenti nei paesi extra UE;
- Prop.P: programma per il sostegno e lo sviluppo dei percorsi integrati di inserimento socio-lavorativo dei soggetti con disturbo psichico;
- sostegno alla gestione del registro nazionale delle organizzazioni del settore no-profit e realizzazione di una banca dati dedicata;
- Adesione al Club dei Partners del Programma LEED (Local Economic and Employment Development) dell'OCSE, in qualità di Partner Leader;
- progetto Calisis: definizione di un sistema di accreditamento delle strutture formative in Romania.

Particolare attenzione meritano le attività che l'Istituto ha realizzato con il contributo del Fondo sociale europeo, in qualità di Organismo *in house* del Ministero del Lavoro e delle Politiche sociali.

Al riguardo, il macro obiettivo che indirizza e focalizza la logica di intervento dell'ISFOL nel quadro dei PON, ha inteso coniugare l'aspetto del suo ruolo

istituzionale di Ente di ricerca scientifica con la dimensione applicativa della ricerca stessa e delle azioni di sistema nei Programmi Operativi sia in ambito nazionale che locale.

Con DPCM dell'11/1/2011, pubblicato sulla G.U. n. 77 del 4/4/2011, è stato approvato il nuovo Statuto, cui ha fatto seguito l'emanazione del nuovo Regolamento di organizzazione e funzionamento degli Organi e delle Strutture dell'Isfol, approvato dal Ministero vigilante con nota n. 31/0000817/MA005.A001 del 26/10/2011 e con Delibera del Commissario Straordinario n. 6 del 26/10/2011.

Nel corso del 2011, pertanto, si è assistito ad un processo di ristrutturazione funzionale sia dal punto di vista delle attività operative di ricerca ed assistenza tecnica, sia dal punto di vista delle attività procedurali e sistemiche dell'intera organizzazione dell'Istituto.

Il Protocollo d'Intesa tra il Ministero del Lavoro e delle Politiche Sociali e l'ISFOL, stipulato in data 30/12/2008 ed annualmente prorogato, per l'assegnazione temporanea presso il Ministero del Lavoro di un contingente di personale dell'Isfol, finalizzato a garantire lo svolgimento delle attività finanziate con risorse del FSE nell'ambito dei fondi affidati dal Ministero per quanto riguarda il monitoraggio, l'informazione e l'assistenza tecnica amministrativa sulle politiche del lavoro, formative e sociali è stato prorogato, per l'anno 2011 in data 30/12/2010. Il personale individuato è pari a 30 unità con contratto a tempo indeterminato e a 34 unità con contratto a tempo determinato ed è in possesso dei necessari requisiti.

È proseguita, inoltre, la collaborazione interistituzionale con la Regione Umbria (n.1 unità assegnata), con la Regione Marche (n.1 unità assegnata) e con la Regione Puglia (n.2 unità assegnate) nell'ambito di appositi protocolli d'intesa o convenzioni.

Il personale temporaneamente assegnato al MLPS ed alle su menzionate Regioni conserva lo stato giuridico ed il trattamento economico in godimento previsto dal CCNL vigente di settore degli Enti pubblici di ricerca ed i corrispondenti oneri sono a totale carico del bilancio dell'ISFOL.

Per quanto concerne nello specifico le attività di competenza dell'Ufficio dirigenziale per la gestione delle risorse umane, sono state rafforzate e consolidate le attività svolte dai singoli Uffici e, partendo dalle specifiche competenze professionali in attesa della formalizzazione della riorganizzazione interna, si è proceduto ad una nuova assegnazione delle risorse umane, cercando di incrementarne la motivazione personale e di incentivare una maggiore comunicazione orizzontale.

Inoltre, anche in ottemperanza della nuova normativa in materia di pubblica amministrazione, si è proceduto al superamento di un modello organizzativo formale e burocratico a favore di un management pubblico più orientato alla ricerca dell'efficienza e dell'efficacia.

L'Ufficio dirigenziale per la gestione delle risorse umane, ha proceduto alla programmazione del fabbisogno di personale triennio 2011-2013. Pertanto, ai

sensi di quanto disposto dalla circolare DPF 0051924 P-4.17.1.7.4 del 18/10/2011, ha inviato la documentazione necessaria per avviare le procedure di autorizzazione ad assumere per gli anni 2010 e 2011 (con l'utilizzo delle risorse del *turn-over* 2009 e 2010) e a bandire per il triennio 2011-2013.

4.2. Organico e movimenti di personale

La situazione generale del personale in servizio al 31/12/2011 è la seguente:

PERSONALE ISFOL

PERSONALE	UNITA'	DI CUI EX-IAS
Direttore generale	1	
Direttore di Dipartimento	1	
Ruolo	370	29
Tempo determinato	253	
Totale	625	

Il suddetto personale risulta così distribuito nei rispettivi livelli professionali:

PERSONALE ISFOL

PERSONALE	UNITA'	DI CUI EX-IAS
Direttore generale	1	
Dirigente I fascia	1	
Totale	2	
<i>Personale a tempo indeterminato</i>		
Dirigente 2^ Fascia	2	
I livello professionale	14	2
II livello professionale	17	4
III livello professionale	95	5
IV livello professionale	74	7
V livello professionale	50	2
VI livello professionale	48	4
VII livello professionale	36	2
VIII livello professionale	34	3
Totale	370	
<i>Personale a Tempo determinato</i>		
III livello professionale	83	
VI livello professionale	104	
VII livello professionale	61	
VIII livello professionale	5	
Totale	253	
Totale generale al 31/12/2011	625	

Per quanto riguarda le aree professionali, il personale in servizio risulta così suddiviso:

Ricercatori e Tecnologi (liv. I-II-III)	209
Area tecnica e di supporto alla ricerca (liv. IV-VIII)	269
Area amministrativa (Direttore, Dipartimenti, Dirigenti, liv. IV-VIII)	147
Totale	625

A tutto il personale non dirigenziale dell'ISFOL è applicata la disciplina contrattuale prevista per il comparto degli Enti ed Istituzioni di Ricerca, di cui al DPCM n. 593 del 30/12/1993 e, nello specifico, il CCNL applicato nel 2009 è quello firmato il 13 maggio 2009, per il quadriennio normativo 2006-2009.

Al personale dell'area dirigenziale (Direttore Generale, Direttore I fascia e Direttore II fascia) è, invece, applicato il CCNL relativo al personale dell'Area VII (Dirigenza delle università e degli enti di sperimentazione e di ricerca) siglato in data 28/07/2010, per il quadriennio normativo 2006/2009.

Per quanto riguarda la contrattazione di secondo livello, dovrà essere avviata la trattativa con le OO.SS. per la sigla dell'Accordo integrativo per il personale non dirigenziale dell'Isfol per l'anno 2011.

Inoltre, dovrà essere convocato un tavolo di trattativa con le OO.SS. per la modifica dell'Ipotesi di Accordo integrativo per il personale dirigente di II fascia, Area VII, per gli anni 2009 e 2010, siglata in data 23/02/2010, a seguito dei rilievi sollevati dal Ministero dell'Economia e delle Finanze – Ragioneria Generale dello Stato – e dalla Presidenza del Consiglio dei Ministri – Dipartimento della Funzione Pubblica – in data 26/11/2010.

4.3. Movimenti di personale

Con riferimento ai movimenti di personale, nel rimandare ai paragrafi seguenti si ricorda che l'incremento dei compiti e delle funzioni registrato negli ultimi anni ha comportato l'utilizzo di personale oltre che di ruolo, anche a tempo determinato, assunto con le varie qualifiche previste dal CCNL del comparto Enti di ricerca in virtù di leggi speciali proprie dello stesso comparto (in particolare, v. art. 118, comma 14 della L. 388/00) ed impegnato nella realizzazione dei progetti comunitari afferenti al FSE e ad iniziative comunitarie specifiche (programmazione comunitaria FSE; iniziative comunitarie Leonardo Da Vinci, Europass, Euroguidance, ecc.).

4.4. Personale a tempo indeterminato

Il personale Isfol ed ex Ias a tempo indeterminato in servizio al 31/12/2011 consta complessivamente di n. 370 unità.

Le cessazioni dal servizio del personale di ruolo nel corso dell'anno risultano pari a n. 6 unità:

- n. 1 dirigente di I fascia già inquadrato nei ruoli dell'Istituto come Dirigente di ricerca di I livello professionale;
- n. 1 dirigente di ricerca;
- n. 1 collaboratore tecnico di IV livello professionale;
- n. 1 funzionario amministrativo di IV livello professionale;
- n. 1 collaboratore amministrativo di V livello professionale;
- n. 1 collaboratore tecnico di VI livello professionale;

In data 31/08/2011 ha rassegnato le proprie dimissioni volontarie n. 1 dirigente di I fascia, già inquadrato nei ruoli dell'Istituto come Dirigente di ricerca di I livello professionale. Per n. 1 dirigente di I fascia e n. 1 primo ricercatore di II livello professionale l'ultimo giorno lavorativo è stato il 31/12/2011, quindi sono cessati dal servizio alla data del 1 gennaio 2012.

Alla data del 31/12/2011, n. 3 unità risultano collocate in posizione di comando.

Altre n. 4 unità (n. 2 Dirigenti di Ricerca, n. 1 Primo Ricercatore e n. 1 Primo Tecnologo), risultano collocate in aspettativa senza assegni ai sensi dell'art. 19 comma 6 del D. Lgs. 30/03/2001, n. 165 e s.m.i.: 3 in seguito al conferimento di incarichi Dirigenziali presso altre Amministrazioni pubbliche; 1 in seguito al conferimento dell'incarico di Direttore Generale presso l'Isfol stesso.

Altre n. 3 unità (n. 1 Ricercatore, n. 1 Collaboratore tecnico e n. 1 Operatore tecnico) risultano collocate in aspettativa senza assegni per motivi personali.

N. 1 unità risulta, invece, collocata in distacco sindacale retribuito.

Nel corso del 2011 sono state espletate e concluse le procedure selettive interne per soli titoli per l'attribuzione della prima, seconda e terza progressione economica ex art. 53 del CCNL 21/02/2002, art.8 del CCNL 07/04/2006, art.4 del CCNL del 13/05/2009.

4.5. Personale a tempo determinato

Il personale a tempo determinato in servizio al 31/12/2011 consta complessivamente di n. 255 unità, compreso il Direttore Generale e n. 1 Direttore di Dipartimento, di cui n. 253 operanti nell'ambito delle attività connesse con lo svolgimento dei programmi comunitari della programmazione 2007-2013.

Il suddetto personale è stato assunto con contratto di lavoro individuale a tempo determinato, con profili e livelli vari previsti dall'ordinamento del personale degli Enti ed istituzioni di ricerca e sperimentazione, con scadenza al 31/12/2013.

Si tratta nello specifico di:

- n. 29 tecnologi di III livello professionale;
- n. 54 ricercatori di III livello professionale;
- n. 104 collaboratori tecnici di ricerca di VI livello professionale;

- n. 61 collaboratori di amministrazione di VII livello professionale;
- n. 5 operatori tecnici di VIII livello professionale.

4.6. Spesa del personale

A tutto il personale dell'ISFOL è applicata la disciplina contrattuale prevista per il personale del comparto degli Enti ed Istituzioni di Ricerca di cui al DPCM n. 593 del 30/12/1993.

Per quanto concerne il personale dirigente gli oneri sono quelli previsti dal CCNL dell'Area VII (dirigenza delle università e degli enti di sperimentazione e di ricerca) per il quadriennio normativo 2006/2009, stipulato in data 28/07/2010.

Per quanto attiene al personale dei livelli ed ai ricercatori e tecnologi, il contratto vigente è quello stipulato tra le OO.SS. e l'Aran in data il 13 maggio 2009, per il quadriennio normativo 2006-2009.

Il costo del personale impegnato nell'esercizio 2011 è pari ad **€ 34.647.107,20**. Si precisa che detto importo è stato oggetto di integrazioni e rettifiche sulla base di valutazioni economiche al fine di rilevarne la competenza al 31/12/2011, determinando così il costo evidenziato nel conto economico, di cui si dirà nello specifico nella nota integrativa, pari ad **€ 35.809.969,08**

Tale importo tiene conto di tutte le spese connesse con le retribuzioni del personale dipendente a fronte del rapporto di lavoro intercorrente con l'Ente, relativamente a stipendi, assegni fissi e trattamento accessorio, oneri fiscali, previdenziali, assistenziali a carico dell'Istituto, nonché degli altri oneri in favore del personale stesso.

Gli importi lordi che l'Istituto ha accantonato nelle polizze INA nel corso del 2011 a titolo di TFR e TFS ammontano a **€ 2.305.839.46**. Le somme erogate a titolo di indennità di anzianità e riliquidazione per aumenti della retribuzione utile ai fini del TFR/TFS di personale cessato ammontano a **€ 711.547,77**. Tale importo comprende la prima tranche delle liquidazioni per trattamenti di fine servizio erogati ai sensi dell'art. 12 comma 7 della Legge 122/2010.

Per quanto riguarda le posizioni assicurative detenute presso l'INA-ASSITALIA, si precisa che attualmente sono in essere tre Convenzioni per la gestione degli accantonamenti delle quote annuali relative al TFS/TFR:

- Il contratto n. 9002753, relativo agli accantonamenti del TFS per il personale assunto a tempo indeterminato in data antecedente il 31/12/1995, stabilisce che i benefici, derivanti dalle prestazioni garantite dalle singole polizze, sono attribuiti direttamente al dipendente. Tale contratto ha effetto/scadenza il 14/01 di ogni anno.

- Il contratto n. 9014643, relativo agli accantonamenti del TFR per il personale con contratto di lavoro a tempo indeterminato assunto in data susseguente il 31/12/1995, stabilisce che i benefici, derivanti dalle prestazioni garantite dalle singole polizze, sono attribuiti all'Istituto in qualità di contraente e beneficiario. Tale contratto ha effetto/scadenza il 01/12 di ogni anno.
- Il contratto n. 9019877, relativo agli accantonamenti del TFR per il personale assunto con contratto di lavoro a tempo determinato a far data dall'anno 2008, stabilisce che i benefici, derivanti dalle prestazioni garantite dalle singole polizze, sono attribuiti all'Istituto in qualità di contraente e beneficiario. Tale contratto ha effetto/scadenza il 01/11 di ogni anno.

Nel corso del 2011 i costi previdenziali hanno registrato un aumento dovuto al pagamento degli arretrati derivanti dall'aumento del trattamento accessorio mensile come da Accordo tra Amministrazione e OO.SS. interne del 16/12/2010. Inoltre, sono stati corrisposti arretrati per il personale di ricerca a seguito di passaggi di fascia relativi all'anno 2010.

Ciò premesso, si evidenziano i seguenti contributi previdenziali, a carico dell'ISFOL, con riferimento sia alle posizioni aperte che a quelle cessate:

Enti previdenziali		Contributi versati nell'anno 2011
Gestione INPS		
di cui a tempo indeterminato		€ 1.188.762,00
Gestione INPS DS		€ 166.376,73
Gestione INPDAP		
di cui a tempo indeterminato		€ 3.051.308,33
di cui a tempo determinato		€ 2.458.408,50
Gestione INPGI		€ 32.454,45
Totali		€ 6.897.310,01

DOTAZIONE ORGANICA ISFOL ED EX IAS AL 31.12.2011

Livelli	Profili professionali	Dotazione organica Isfol al 31/12/2011	Dotazione organica ex IAS al 31/05/2010	Dotazione organica Isfol ed ex IAS al 31/12/2011
I	Direttore Generale	1	0	1
I	Dirigente	2	0	2
II	Dirigente	3	0	3
	totale profilo	6	0	6
I	Dirigente di Ricerca	14	1	15
II	Primo Ricercatore	28	3	31
III	Ricercatore	93	2	95
	totale profilo	135	6	141
I	Dirigente Tecnologo	2	1	3
II	Primo Tecnologo	9	2	11
III	Tecnologo	13	3	16
	totale profilo	24	6	30
IV	Funzionario Amm.ne	4	3	7
V	Funzionario Amm.ne	18	0	18
	totale profilo	22	3	25
IV	C.T.E.R.	70	5	75
V	C.T.E.R.	17	2	19
VI	C.T.E.R.	31	4	35
	totale profilo	118	11	129
V	Collaboratore di Amm.ne	20	0	20
VI	Collaboratore di Amm.ne	12	0	12
VII	Collaboratore di Amm.ne	31	2	33
	totale profilo	63	2	65
VI	Operatore Tecnico	5	2	6
VII	Operatore Tecnico	3	0	3
VIII	Operatore Tecnico	30	3	33
	totale profilo	38	5	42
VII	Operatore Amm.ne	0	0	0
VIII	Operatore Amm.ne	4	0	4
	totale profilo	4	0	4
	TOTALE	410	33	443

5. La gestione di competenza

Al fine di illustrare con maggior dettaglio i dati finanziari maggiormente significativi, si evidenzia che nel Rendiconto Finanziario Gestionale 2011 sono stati registrati:

- in parte Entrate un importo accertato pari a **€ 157.510.836,50**;
- in parte Spese un importo impegnato pari a **€ 142.492.124,25** comprensivo degli impegni di stanziamento ;
- utilizzo di parte dell'Avanzo di Amministrazione 2010 per **€ 4.884.212,95**

Nello specifico le partite di giro ammontano in entrata ad € 85.945.791,07 ed in uscita ad € 85.945.791,07

Più in particolare, i dati di consuntivo per categorie di bilancio con esclusione delle partite di giro, precedentemente commentate, registrano:

PER LA PARTE ENTRATE (di competenza)

- accertamenti di entrate correnti per **€ 70.850.711,00** a fronte dell'importo previsto nel Bilancio di Previsione di **€ 71.231.509,25** con una minore entrata, rispetto le previsioni, di **€ 380.798,25**.
- accertamenti di Entrate in Conto Capitale per **€ 714.334,43** a fronte dell'importo previsto nel Bilancio di Previsione di **€ 734.946,91** con una minore entrata rispetto le previsioni di **€ 20.612,48**.

Complessivamente, quindi rispetto alle previsioni sono state accertate, con esclusione delle partite di giro, minori entrate per **€ 401.410,73**.

Nel dettaglio:

- relativamente alla "**gestione ordinaria – Istituzionale**", si evidenziano entrate accertate per un importo totale di **€ 32.465.344,57** così distinte:

€ 31.797.906,21 di Entrate correnti
€ 667.438,36 di Entrate in conto capitale
€ 0,00 di partite di giro

Complessivamente, quindi rispetto alle previsioni sono state accertate, con esclusione delle partite di giro, maggiori entrate per **€ 24.572,11**.

- relativamente alla "**contabilità speciali**", si evidenziano entrate accertate per un importo totale di **€ 125.045.491,93** così distinte:

€ 39.052.804,79 di Entrate correnti
€ 46.896,07 di Entrate in conto capitale
€ 85.945.791,07 di partite di giro

Complessivamente, quindi rispetto alle previsioni sono state accertate, con esclusione delle partite di giro, minori entrate per **€ 425.982,84**.

relativamente alla "contabilità ex las", si evidenziano entrate accertate per un importo totale di **€ 0,00**

PER LA PARTE SPESE (di competenza)

- a) per le spese relative agli organi dell'Ente impegni per **€ 386.817,09** a fronte di **€ 580.090,40** previsti;
- b) per le spese di personale impegni per **€ 34.647.107,20** a fronte di **€ 39.256.702,68** previsti;
- c) per le spese generali (beni e servizi vari) impegni per **€ 10.183.207,73** a fronte di **€ 13.074.195,72** previsti, di cui: per locazioni impegni per **€ 6.047.559,43** a fronte di **€ 6.075.239,94** previsti e per utenze impegni per **€ 397.759,58** a fronte di **€ 541.357,19** previsti;
- d) per le spese per attività impegni per **€ 6.249.675,93** a fronte di **€ 15.018.863,48** previsti;
- e) per oneri finanziari relativi ad interessi passivi e spese bancarie **€ 201.542,26** a fronte di **€ 305.000,00** previsti;
- f) per spese per imposte e tasse **€ 60.542,39** a fronte di **€ 98.015,00** previsti;
- g) per spese per restituzioni e rimborsi diversi per **€ 1.686.978,19** a fronte di **€ 2.848.011,16** previsti
- h) per uscite per liti, arbitraggi, risarcimenti ed accessori per **€ 187.530,89** a fronte di **€ 450.000,00** previsti;
- i) per trattamento di quiescenza, integrativi e sostitutivi, impegni ed indennità di anzianità al personale cessato dal servizio per **€ 1.906.439,44** a fronte di **€ 2.806.076,90** previsti;
- j) per spese di acquisizioni di immobilizzazioni tecniche impegni per **€ 776.722,26** a fronte di **€ 1.269.381,21** previsti.
- k) Per i versamenti limiti di legge contenimento della spesa pubblica impegni per **€ 259.769,80** a fronte di **€ 288.557,71**

Va sottolineato che le Delibere di spesa sono state assunte nel rispetto dei parametri di riferimento Consip presenti nei listini delle convenzioni attive consultabili nel sito della Consip stessa come descritto dall'Art. 1, comma 4, del D.L. n. 168 del 2004 convertito con Legge n. 191 del 2004.

6. La gestione dei Residui

6.1. Il riaccertamento dei residui per gli Esercizi 2006-2010

Con apposita Delibera vengono rilevate delle variazioni sui residui relativi agli Esercizi dal 2006 al 2010.

Per le Entrate, il riaccertamento dei residui ha comportato complessivamente minori accertamenti per **€ 17.431.257,55**

Per le Spese, il riaccertamento ha comportato una variazione negativa complessiva per **€ 4.764.098,10** di cui **€ 987.506,29** per residui di stanziamento ripartiti ed **€ 3.776.591,81** per residui propri e derivati.

L'Istituto, a fronte dei rispettivi atti di concessione annuali, emessi dalle varie autorità competenti, per il finanziamento dei piani di attività che si prevedono di realizzare, iscrive nel bilancio di previsione gli stanziamenti con le modalità previste dai suddetti atti (fonte di finanziamento, tipologia).

Sul fronte delle uscite vengono iscritti gli stanziamenti di spesa sui vari capitoli, per un totale complessivo pari all'accertamento di entrata, per la realizzazione di tutte quelle attività previste dai piani e comunque entro il termine stabilito dagli atti stessi con l'attribuzione di specifici obiettivi-funzione e centri di responsabilità amministrativa.

Solo al completamento delle attività, che possono interessare anche più annualità e la cui rendicontazione e accettazione da parte degli enti finanziatori può avvenire oltre le scadenze inizialmente previste, è possibile, dato un quadro storicamente consolidato, effettuare la ricognizione delle risorse utilizzate, che formano pertanto una quota dell'Avanzo di amministrazione e che, per il meccanismo comunitario sopra descritto, non possono essere più impegnate in quanto terminato il periodo che l'Istituto aveva a disposizione per il loro utilizzo.

A completamento dell'iter procedurale, al fine anche di annoverare residui attivi dei quali si è raggiunta la certezza di non esigibilità, l'Istituto procede come da prassi, al livellamento delle poste finanziarie in occasione della consuntivazione dell'esercizio.

6.2. Consistenza dei residui per l'Esercizio 2011

La consistenza dei residui al 31 dicembre 2011, evidenzia:

- residui attivi per **€ 94.229.302,82** di cui **€ 17.238.654,08** per partite di giro;
- residui passivi per **€ 67.107.705,82** di cui quanto ad **€ 42.545.958,11** per partite di giro, **€ 20.329.118,55** per residui passivi ed **€ 4.232.629,16** per residui di stanziamento.

La forte consistenza dei residui attivi, deriva dal ben noto meccanismo dei finanziamenti derivanti da progetti cofinanziati dall'UE a vario titolo e che costituiscono la quota preponderante delle Entrate del Bilancio dell'Istituto.

Come si ricorderà, infatti, i meccanismi finanziari previsti dai Regolamenti comunitari, impongono il rimborso delle spese effettivamente sostenute dall'Ente a fronte di apposite certificazioni di spesa.

Risulta quindi evidente che la maggior parte degli accertamenti registrati in Bilancio in conto competenza, vedono il reale incasso da parte dell'Istituto solo all'atto della liquidazione delle singole certificazioni di spesa.

Ne consegue che la maggior parte dei residui attivi va imputata al già citato meccanismo delle attività cofinanziate dall'UE che prevede il rimborso successivamente alla effettiva realizzazione delle attività ed al riscontro della correttezza formale della rendicontazione.

Sul fronte dei residui passivi, va evidenziato che le maggiori partite contabili risultano essere relative:

- alla applicazione, secondo quanto previsto dal Regolamento di Contabilità, dei Residui di Stanziamento (a cui si rimanda nel successivo paragrafo) per € 4,2 MEURO;
- ad una consistente quota iscritta, nelle partite di giro, per il Programma Leonardo da Vinci che contrattualmente trovano attuazione, dal lato delle uscite di cassa, su un arco di tempo pluriennale, per circa 31,8 MEURO;
- residui su impegni per circa 24,5 MEURO, di cui residui su impegni a competenza per circa € 11,4 MEURO;

6.3. L'utilizzo dei Residui di Stanziamento

In applicazione dell'Art. 35, comma 4, del vigente Regolamento di Contabilità, nell'Esercizio 2011 sono stati registrati in contabilità i Residui di Stanziamento.

Tali Residui di Stanziamento sono stati quantificati considerando la differenza tra quanto stanziato con vincolo di destinazione e quanto impegnato alla data del 31 dicembre 2011.

Ciò ha consentito all'Istituto di poter utilizzare le risorse quantificate, appena ricevuta l'approvazione del Bilancio di Previsione 2011, ed ha interessato solo i capitoli riguardanti le attività facenti capo a finanziamenti comunitari o nazionali con vincolo di destinazione.

Ci si riferisce, in particolare, a tutti quei finanziamenti derivanti da convenzioni e/o accordi per lo svolgimento di specifiche attività previste nei singoli Piani di Attività e che sono vincolati da specifica rendicontazione.

Di seguito viene presentata una tabella riepilogativa che evidenzia la ripartizione dei Residui di Stanziamento al 31 dicembre 2011 suddivisi per Centro di Responsabilità Amministrativa e per Capitolo di spesa il cui ammontare complessivo è pari ad **€ 4.232.629,16**.

RIEPILOGO RESIDUI DI STANZIAMENTO PER ANNO DI FORMAZIONE E DATA DI SCADENZA

Anno di formazione	Aggregato	Data di formazione	Data di scadenza	Importo Residuo di Stanziamento	
2007	Ministeri	31/12/2007	31/12/2013	115.000,00	
		14/04/2010	30/04/2012	129.809,60	
			31/12/2013	38.497,79	
		30/12/2010	30/04/2012	207.483,06	
	31/12/2013		375.642,05		
<i>Ministeri Totale</i>				866.432,50	
2007 Totale				866.432,50	
2008	Ministeri	31/12/2008	31/12/2013	605.392,00	
		14/04/2010	30/04/2012	160.420,70	
			31/12/2013	150.824,00	
	<i>Ministeri Totale</i>				916.636,70
2008 Totale				916.636,70	
2009	Ministeri	31/12/2009	31/12/2012	19.470,00	
			31/12/2013	26.200,30	
		14/04/2010	30/04/2012	987.959,11	
		14/11/2011	31/12/2012	17.851,03	
	<i>Ministeri Totale</i>				1.051.480,44
	Organismi Internazionali	31/12/2009	05/07/2012	4.700,00	
		30/12/2010	05/07/2012	5.455,83	
<i>Organismi Internazionali Totale</i>				10.155,83	
2009 Totale				1.061.636,27	
2010	Ministeri	30/12/2010	24/02/2012	35.834,35	
			30/04/2012	13.803,40	
			30/09/2012	9.565,10	
			31/12/2012	157.054,88	
			31/12/2013	61.246,81	
		06/05/2011	31/12/2012	15.000,00	
	28/12/2011	30/04/2012	16.578,73		
	<i>Ministeri Totale</i>				309.083,27
	Organismi Internazionali	30/12/2010	05/07/2012	4.802,81	
			30/11/2012	2.827,60	
16/12/2012			2.133,28		
31/12/2012			71.430,69		
<i>Organismi Internazionali Totale</i>				81.194,38	
2010 Totale				390.277,65	

XVII LEGISLATURA – DISEGNI DI LEGGE E RELAZIONI - DOCUMENTI

Anno di formazione	Aggregato	Data di formazione	Data di scadenza	Importo Residuo di Stanziamento	
2011	Azioni di Sistema	30/12/2011	31/12/2012	109.961,63	
	<i>Azioni di Sistema Totale</i>			109.961,63	
	Leonardo da Vinci	30/12/2011	31/12/2012	940,17	
	<i>Leonardo da Vinci Totale</i>			940,17	
	Ministeri		28/12/2011	31/12/2013	125.366,89
			30/12/2011	31/08/2012	169.287,77
				31/12/2012	447.614,79
	<i>Ministeri Totale</i>			742.269,45	
	Organismi Internazionali	28/12/2011		05/07/2012	15.807,51
				31/10/2012	499,74
				16/12/2012	4.848,54
				31/12/2012	7.471,48
				28/02/2013	43.738,88
				02/11/2013	8.948,88
				31/12/2013	48.826,82
				31/01/2014	11.763,11
			30/12/2011	31/10/2012	0,53
				28/02/2013	2.569,30
	<i>Organismi Internazionali Totale</i>			144.474,79	
	2011 Totale				997.646,04
Totale complessivo				4.232.629,16	

**RIEPILOGO RESIDUI DI STANZIAMENTO ESERCIZIO 2011 PER
DATA DI FORMAZIONE DEL RESIDUO**

Aggregato	Data di formazione del Residuo di Stanziamento	Importo Residuo di Stanziamento
Azioni di Sistema	30/12/2011	109.961,63
Leonardo da Vinci	30/12/2011	940,17
Ministeri	28/12/2011	125.366,89
	30/12/2011	616.902,56
Organismi Internazionali	28/12/2011	141.904,96
	30/12/2011	2.569,83
Totale complessivo		997.646,04

**RIEPILOGO RESIDUI DI STANZIAMENTO ESERCIZIO 2011 PER C.R.A. E
CAPITOLO**

C.R.A.	Descrizione C.R.A.	Capitolo	Importo Residuo di Stanziamento
02.	MACROAREA MERCATO DEL LAVORO E POLITICHE SOCIALI	1.01.02.011.01	4.100,43
		1.01.02.018	1.107,26
		1.01.02.041	169,44
		1.01.02.042	2.444,22
		1.01.02.050.00	2.000,00
		1.01.02.051.00	4.192,96
		1.01.03.003	2.145,94
		1.01.03.006	28.000,00
		1.01.03.011	11.852,41
		1.01.03.017	15.661,55
		1.01.03.018	233.895,53
		1.01.03.032	9.298,50
		1.01.03.049	22.044,98
		1.02.01.003	126.133,35
2.01.02.004	10.000,00		
02. - MACROAREA MERCATO DEL LAVORO E POLITICHE SOCIALI Totale			473.046,57
03.	MACROAREA POLITICHE E SISTEMI FORMATIVI	1.01.02.001	3,91
		1.01.02.011.01	2,13
		1.01.02.018	20,14
		1.01.02.042	1,84
		1.01.02.050.00	13.172,19
		1.01.02.051.00	34.662,36
		1.01.03.001	1.152,00
		1.01.03.003	3.790,04
		1.01.03.011	37.962,50
		1.01.03.017	40.640,16
		1.01.03.018	104.546,89
		1.01.03.024	2.569,30
		1.01.03.049	255.096,33
		1.02.01.003	5.120,20
2.01.02.004	1.024,00		
03. - MACROAREA POLITICHE E SISTEMI FORMATIVI Totale			499.763,99

C.R.A.	Descrizione C.R.A.	Capitolo	Importo Residuo di Stanziamento
04.	LIFELONG LEARNING	1.01.02.051.00	3.615,04
		1.01.03.018	10.440,17
		1.01.03.049	10.280,00
04. - LIFELONG LEARNING Totale			24.335,21
05.	PRESIDENZA	1.01.02.001	0,03
		1.01.02.051.00	486,78
		1.01.03.024	12,96
		1.01.03.049	0,50
05. - PRESIDENZA Totale			500,27
Totale complessivo			997.646,04

ELENCO RESIDUI DI STANZIAMENTO ANNO 2011

C.R.A.	Obiet./Funz.	Capitolo	Data	Num.	Importo Residuo di Stanziamento
02.	ALT.INT.W	1.01.02.051.00	28/12/2011	7375	1.192,96
02.	ALT.INT.W	1.01.03.003	28/12/2011	7376	1.145,94
02.	ALT.INT.W	1.01.03.017	28/12/2011	7377	5.661,55
02.	ALT.INT.W	1.01.03.018	28/12/2011	7378	9.253,00
02.	ALT.INT.W	1.01.03.049	28/12/2011	7385	7.044,98
02.	ALT.INT.W	1.02.01.003	28/12/2011	7379	1.133,35
02.	ALT.MIN.D.OS2	1.01.02.011.01	30/12/2011	8342	24,87
02.	ALT.MIN.D.OS2	1.01.02.018	30/12/2011	8329	1.107,26
02.	ALT.MIN.D.OS2	1.01.02.041	30/12/2011	8330	79,16
02.	ALT.MIN.D.OS2	1.01.02.042	30/12/2011	8331	2.444,22
02.	ALT.MIN.D.OS2	1.01.02.050.00	30/12/2011	8332	2.000,00
02.	ALT.MIN.D.OS2	1.01.02.051.00	30/12/2011	8333	3.000,00
02.	ALT.MIN.D.OS2	1.01.03.006	30/12/2011	8334	28.000,00
02.	ALT.MIN.D.OS2	1.01.03.011	30/12/2011	8335	11.852,41
02.	ALT.MIN.D.OS2	1.01.03.017	30/12/2011	8336	10.000,00
02.	ALT.MIN.D.OS2	1.01.03.018	30/12/2011	8337	200.000,00
02.	ALT.MIN.D.OS2	1.01.03.032	30/12/2011	8338	1.631,63
02.	ALT.MIN.D.OS2	1.01.03.049	30/12/2011	8339	15.000,00
02.	ALT.MIN.D.OS2	1.02.01.003	30/12/2011	8340	125.000,00
02.	ALT.MIN.D.OS2	2.01.02.004	30/12/2011	8341	10.000,00
02.	ALT.MIN.D.OSS	1.01.02.011.01	30/12/2011	7466	4.075,56
02.	ALT.MIN.D.OSS	1.01.02.041	30/12/2011	7467	90,28
02.	ALT.MIN.D.OSS	1.01.03.003	30/12/2011	7468	1.000,00
02.	ALT.MIN.D.OSS	1.01.03.018	30/12/2011	7469	24.642,53
02.	ALT.MIN.D.OSS	1.01.03.032	30/12/2011	7470	7.666,87
03.	ALT.INT.L.COL	1.01.02.001	28/12/2011	7360	3,91
03.	ALT.INT.L.COL	1.01.02.011.01	28/12/2011	7361	2,12
03.	ALT.INT.L.COL	1.01.02.042	28/12/2011	7362	1,84
03.	ALT.INT.L.COL	1.01.02.050.00	28/12/2011	7363	3.337,55
03.	ALT.INT.L.COL	1.01.02.051.00	28/12/2011	7364	5.845,30
03.	ALT.INT.L.COL	1.01.03.003	28/12/2011	7366	200,00
03.	ALT.INT.L.COL	1.01.03.011	28/12/2011	7367	15.462,50
03.	ALT.INT.L.COL	1.01.03.017	28/12/2011	7368	6.434,00
03.	ALT.INT.L.COL	1.01.03.024	30/12/2011	8506	2.569,30

XVII LEGISLATURA – DISEGNI DI LEGGE E RELAZIONI - DOCUMENTI

C.R.A.	Obiet./Funz.	Capitolo	Data	Num.	Importo Residuo di Stanziamento
03.	ALT.INT.L.COL	1.01.03.049	28/12/2011	7369	10.000,00
03.	ALT.INT.L.COL	2.01.02.004	28/12/2011	7371	1.024,00
03.	ALT.INT.L.EQA	1.01.02.011.01	28/12/2011	7357	0,01
03.	ALT.INT.L.EQA	1.01.02.051.00	28/12/2011	7358	1.427,65
03.	ALT.INT.P	1.01.02.051.00	28/12/2011	7354	2.989,66
03.	ALT.INT.P	1.01.03.049	28/12/2011	7355	12.817,85
03.	ALT.INT.Q	1.01.02.050.00	28/12/2011	7352	2.785,50
03.	ALT.INT.Q	1.01.02.051.00	28/12/2011	7353	2.063,04
03.	ALT.INT.V	1.01.02.050.00	28/12/2011	7350	412,80
03.	ALT.INT.V	1.01.02.051.00	28/12/2011	7349	7.915,24
03.	ALT.INT.V	1.01.03.049	28/12/2011	7351	620,84
03.	ALT.INT.Y	1.01.02.050.00	28/12/2011	7347	476,34
03.	ALT.INT.Y	1.01.02.051.00	28/12/2011	7348	5.343,14
03.	ALT.INT.Y	1.01.03.001	28/12/2011	7345	1.152,00
03.	ALT.INT.Y	1.01.03.003	28/12/2011	7346	500,00
03.	ALT.INT.Z	1.01.02.050.00	28/12/2011	7344	160,00
03.	ALT.INT.Z	1.01.02.051.00	28/12/2011	7340	9.078,33
03.	ALT.INT.Z	1.01.03.049	28/12/2011	7342	2.524,78
03.	ALT.MIN.G.172	1.01.03.011	28/12/2011	7327	22.500,00
03.	ALT.MIN.G.172	1.01.03.017	28/12/2011	7328	2.000,00
03.	ALT.MIN.G.172	1.01.03.018	28/12/2011	7331	99.546,89
03.	ALT.MIN.G.172	1.01.03.049	28/12/2011	7332	1.320,00
03.	ALT.MIN.H.COM	1.01.02.018	30/12/2011	8106	20,14
03.	ALT.MIN.H.COM	1.01.02.050.00	30/12/2011	8107	4.000,00
03.	ALT.MIN.H.COM	1.01.03.003	30/12/2011	8108	2.317,52
03.	ALT.MIN.H.COM	1.01.03.017	30/12/2011	8109	15.523,70
03.	ALT.MIN.H.COM	1.01.03.018	30/12/2011	8110	5.000,00
03.	ALT.MIN.H.COM	1.01.03.049	30/12/2011	8111	70.025,33
03.	ALT.MIN.H.COM	1.02.01.003	30/12/2011	8112	2.689,40
03.	ALT.MIN.H.RAP	1.01.02.050.00	30/12/2011	8101	2.000,00
03.	ALT.MIN.H.RAP	1.01.03.003	30/12/2011	8102	772,52
03.	ALT.MIN.H.RAP	1.01.03.017	30/12/2011	8103	16.682,46
03.	ALT.MIN.H.RAP	1.01.03.049	30/12/2011	8104	47.825,90
03.	ALT.MIN.H.RAP	1.02.01.003	30/12/2011	8105	2.430,80
03.	FSE.	1.01.03.049	30/12/2011	8714	21.992,32
03.	FSE.	1.01.03.049	30/12/2011	8716	87.969,31
04.	ALT.INT.A.BIB	1.01.02.051.00	28/12/2011	7372	3.615,04

XVII LEGISLATURA – DISEGNI DI LEGGE E RELAZIONI - DOCUMENTI

C.R.A.	Obiet./Funz.	Capitolo	Data	Num.	Importo Residuo di Stanziamento
04.	ALT.INT.A.BIB	1.01.03.018	28/12/2011	7373	9.500,00
04.	ALT.INT.A.BIB	1.01.03.049	28/12/2011	7374	10.280,00
04.	LEO.FUN.B	1.01.03.018	30/12/2011	8100	940,17
05.	ALT.INT.L.DIS	1.01.02.001	30/12/2011	8706	0,03
05.	ALT.INT.L.DIS	1.01.02.051.00	28/12/2011	7391	486,78
05.	ALT.INT.L.DIS	1.01.03.024	28/12/2011	7394	12,96
05.	ALT.INT.L.DIS	1.01.03.049	30/12/2011	8707	0,50
TOTALE					997.646,04

**RIEPILOGO RESIDUI DI STANZIAMENTO ESERCIZIO 2007/2010
PER DATA DI FORMAZIONE DEL RESIDUO**

Aggregato	Data di formazione del Residuo di Stanziamento	Importo Residuo di Stanziamento
Ministeri	31/12/2007	115.000,00
	31/12/2008	605.392,00
	31/12/2009	45.670,30
	14/04/2010	1.467.511,20
	30/12/2010	860.629,65
	06/05/2011	15.000,00
	14/11/2011	17.851,03
	28/12/2011	16.578,73
Ministeri Totale		3.143.632,91
Organismi Internazionali	31/12/2009	4.700,00
	30/12/2010	86.650,21
Organismi Internazionali Totale		91.350,21
Totale complessivo		3.234.983,12

**RIEPILOGO RESIDUI DI STANZIAMENTO ESERCIZIO 2007/2010 PER C.R.A. E
CAPITOLO**

C.R.A.	Descrizione C.R.A.	Capitolo	Importo Residuo di Stanziamento
02.	MACROAREA MERCATO DEL LAVORO E POLITICHE SOCIALI	1.01.02.050.00	13.851,03
		1.01.02.051.00	4.000,00
		1.01.03.017	30.000,00
		1.01.03.018	144.290,00
		1.01.03.049	2.604,88
		1.02.01.003	14.630,00
02. - MACROAREA MERCATO DEL LAVORO E POLITICHE SOCIALI Totale			209.375,91
03.	MACROAREA POLITICHE E SISTEMI FORMATIVI	1.01.02.050.00	17.600,00
		1.01.02.051.00	35.667,26
		1.01.03.001	32.628,71
		1.01.03.003	28.976,60
		1.01.03.006	20.000,00
		1.01.03.008	20.000,00
		1.01.03.011	184.857,79
		1.01.03.012	143.997,00
		1.01.03.017	180.739,53
		1.01.03.018	459.176,31
		1.01.03.049	650.133,32
		1.02.01.003	1.024.277,00
		2.01.02.001	185.265,40
		2.01.02.004	25.000,00
03. - MACROAREA POLITICHE E SISTEMI FORMATIVI Totale			3.008.318,92
04.	LIFELONG LEARNING	1.01.02.051.00	3.410,69
		1.01.03.017	2.250,00
		1.01.03.018	11.627,60
04. - LIFELONG LEARNING Totale			17.288,29
Totale complessivo			3.234.983,12

XVII LEGISLATURA - DISEGNI DI LEGGE E RELAZIONI - DOCUMENTI

ELENCO RESIDUI DI STANZIAMENTO ANNO 2007/2010

C.R.A.	Obiet./Funz.	Capitolo	Data	Num.	Importo Residuo di Stanziamento
02.	ALT.MIN.D.DIS	1.01.02.050.00	14/11/2011	201100032	13.851,03
02.	ALT.MIN.D.DIS	1.01.02.051.00	14/11/2011	201100033	4.000,00
02.	ALT.MIN.D.DIS	1.01.03.017	31/12/2009	3684	5.000,00
02.	ALT.MIN.D.DIS	1.01.03.017	30/12/2010	24217	25.000,00
02.	ALT.MIN.D.DIS	1.01.03.018	31/12/2009	3685	14.470,00
02.	ALT.MIN.D.DIS	1.01.03.018	30/12/2010	24679	85.000,00
02.	ALT.MIN.D.DIS	1.01.03.049	30/12/2010	24680	604,88
02.	ALT.MIN.D.DIS	1.01.03.049	30/12/2010	29435	2.000,00
02.	ALT.MIN.D.DIS	1.02.01.003	30/12/2010	24681	14.630,00
02.	ALT.MIN.D.OSS	1.01.03.018	30/12/2010	26525	29.820,00
02.	ALT.MIN.D.OSS	1.01.03.018	06/05/2011	201100018	15.000,00
03.	ALT.INT.F	1.01.03.018	30/12/2010	24200	56.970,00
03.	ALT.INT.P	1.01.02.051.00	30/12/2010	24213	4.802,81
03.	ALT.INT.P	1.01.02.051.00	31/12/2009	3688	4.700,00
03.	ALT.INT.P	1.01.03.049	30/12/2010	201000158	5.455,83
03.	ALT.INT.Q	1.01.02.051.00	30/12/2010	24215	164,45
03.	ALT.INT.Q	1.01.03.049	30/12/2010	24216	1.968,83
03.	ALT.MIN.F	1.01.03.001	31/12/2008	4352	14.226,60
03.	ALT.MIN.F	1.01.03.003	31/12/2008	4353	3.000,00
03.	ALT.MIN.F	1.01.03.003	31/12/2007	3964	2.000,00
03.	ALT.MIN.F	1.01.03.003	14/04/2010	201000044	3.000,00
03.	ALT.MIN.F	1.01.03.006	31/12/2007	3965	1.000,00
03.	ALT.MIN.F	1.01.03.006	31/12/2008	4354	4.000,00
03.	ALT.MIN.F	1.01.03.008	31/12/2008	4355	20.000,00
03.	ALT.MIN.F	1.01.03.011	31/12/2008	4356	6.960,00
03.	ALT.MIN.F	1.01.03.011	14/04/2010	201000038	35.497,79
03.	ALT.MIN.F	1.01.03.012	31/12/2008	4357	50.000,00
03.	ALT.MIN.F	1.01.03.012	31/12/2007	3968	30.000,00
03.	ALT.MIN.F	1.01.03.017	31/12/2007	3969	42.000,00
03.	ALT.MIN.F	1.01.03.018	31/12/2007	3970	40.000,00
03.	ALT.MIN.F	1.01.03.049	30/12/2010	201000162	375.642,05
03.	ALT.MIN.F	1.02.01.003	31/12/2008	4363	500.000,00
03.	ALT.MIN.F	2.01.02.001	31/12/2008	4364	7.205,40
03.	ALT.MIN.F	2.01.02.001	14/04/2010	201000043	150.824,00
03.	ALT.MIN.G.072	1.01.02.050.00	14/04/2010	201000028	17.600,00
03.	ALT.MIN.G.072	1.01.02.051.00	14/04/2010	201000034	26.000,00

XVII LEGISLATURA – DISEGNI DI LEGGE E RELAZIONI - DOCUMENTI

C.R.A.	Obiet./Funz.	Capitolo	Data	Num.	Importo Residuo di Stanziamento
03.	ALT.MIN.G.072	1.01.03.001	14/04/2010	201000039	18.402,11
03.	ALT.MIN.G.072	1.01.03.003	14/04/2010	201000047	20.976,60
03.	ALT.MIN.G.072	1.01.03.006	14/04/2010	201000054	15.000,00
03.	ALT.MIN.G.072	1.01.03.011	14/04/2010	201000036	122.400,00
03.	ALT.MIN.G.072	1.01.03.012	14/04/2010	201000040	63.997,00
03.	ALT.MIN.G.072	1.01.03.017	14/04/2010	201000048	94.420,00
03.	ALT.MIN.G.072	1.01.03.018	14/04/2010	201000051	330.000,00
03.	ALT.MIN.G.072	1.01.03.049	30/12/2010	201000161	207.483,06
03.	ALT.MIN.G.072	1.01.03.049	14/04/2010	201000031	0,70
03.	ALT.MIN.G.072	1.02.01.003	14/04/2010	201000033	517.157,00
03.	ALT.MIN.G.072	2.01.02.001	14/04/2010	201000037	27.236,00
03.	ALT.MIN.G.072	2.01.02.004	14/04/2010	201000041	25.000,00
03.	ALT.MIN.G.172	1.01.03.011	30/12/2010	26527	20.000,00
03.	ALT.MIN.G.172	1.01.03.017	31/12/2009	3670	7.740,80
03.	ALT.MIN.G.172	1.01.03.017	30/12/2010	26528	10.000,00
03.	ALT.MIN.G.172	1.01.03.018	30/12/2010	26529	8.746,81
03.	ALT.MIN.G.172	1.01.03.018	31/12/2009	3671	18.459,50
03.	ALT.MIN.G.172	1.01.03.049	30/12/2010	26530	22.500,00
03.	ALT.MIN.G.SOC	1.01.03.049	30/12/2010	29436	7.728,50
03.	ALT.MIN.G.SOC	1.01.03.049	30/12/2010	29404	1.836,00
03.	ALT.MIN.G.SOC	1.01.03.049	30/12/2010	29405	0,60
03.	ALT.MIN.H.516	1.01.03.017	30/12/2010	26531	5.000,00
03.	ALT.MIN.H.516	1.01.03.049	30/12/2010	26532	26.634,35
03.	ALT.MIN.H.516	1.02.01.003	30/12/2010	26533	4.200,00
03.	ALT.MIN.H.517	1.01.03.017	30/12/2010	26534	5.000,00
03.	ALT.MIN.H.517	1.01.03.017	28/12/2011	201100042	11.578,73
03.	ALT.MIN.H.517	1.01.03.018	28/12/2011	201100043	5.000,00
03.	ALT.MIN.H.517	1.02.01.003	30/12/2010	26536	2.520,00
03.	ALT.MIN.H.518	1.01.03.017	30/12/2010	26537	5.000,00
03.	ALT.MIN.H.518	1.01.03.049	30/12/2010	26538	883,40
03.	ALT.MIN.H.518	1.02.01.003	30/12/2010	26539	400,00
04.	ALT.INT.L.INC	1.01.03.018	30/12/2010	24203	2.827,60
04.	ALT.INT.L.QAL	1.01.02.051.00	30/12/2010	24204	3.410,69
04.	ALT.INT.L.QAL	1.01.03.017	30/12/2010	24205	2.250,00
04.	ALT.INT.L.QAL	1.01.03.018	30/12/2010	24206	8.800,00

TOTALE**3.234.983,12**

7. L'Avanzo di Amministrazione

L'Avanzo presunto di Amministrazione formatosi al 31 dicembre 2011 è risultato pari ad € 27.272.970,75, di cui € 7.370.045,55 derivanti dal Consuntivo 2010, così distinto:

- relativamente alla gestione “**Ordinaria – Istituzionale**” (finanziata dal contributo ordinario di funzionamento), si evidenzia un avanzo di amministrazione pari a € 12.104.135,19;
- relativamente alla gestione “**Contabilità Speciali**” (attività a valere sulla Programmazione Comunitaria 2007-2013 del FSE, Programmi Comunitari LLP “Leonardo da Vinci”, “Euroguidance”, “Nec”, altre risorse finanziarie derivanti da accordi e convenzioni con soggetti nazionali e/o internazionali), si evidenzia un avanzo di amministrazione pari ad € 15.063.362,98;
- relativamente alla gestione “**Contabilità ex las**”, si evidenzia un avanzo di amministrazione pari ad € 105.472,58.

Il suddetto Avanzo presunto di Amministrazione, è così ripartito:

- parte vincolata per € 2.031.764,39
- parte disponibile per € 25.241.206,36

Nel dettaglio:

Relativamente alla gestione “**Ordinaria – Istituzionale**”, si evidenzia un avanzo pari a € 12.104.135,19 così distinte:

- parte vincolata per € 2.031.764,39
- parte disponibile per € 10.072.370,80

In relazione al suddetto avanzo va precisato che esso deriva:

- (per circa euro 1,3 mln) dal riaccertamento dei residui passivi alla data del 31/12/2011 connesso al mancato completamento di procedure di evidenza pubblica per gare andate deserte, o per le quali sono pervenute un numero di offerte insufficienti o revocate in autotutela a seguito di una nuova valutazione dell'interesse pubblico originario;
- (per circa euro 1 mln) dalle somme accantonate per il Turn over al 31/12/2010 relative alle annualità 2007-2008 non più utilizzabili ai sensi di legge;
- (per circa euro 1 mln) dall'avanzo ex las antecedente alla gestione dell'anno 2010 e in gran parte relativo a progetti di ricerca istituzionali e finanziamenti finalizzati, da completare;
- (per circa euro 3,2 mln) dalla parziale imputazione (35%) del costo del personale di ricerca a tempo indeterminato per il tempo/uomo, e le connesse spese generali, dedicato alla realizzazione delle Azioni di

Sistema previste dal Ministero del Lavoro e delle Politiche Sociali nell'ambito del Programmazione di FSE per l'anno 2011; impegno eccezionale non più richiesto nell'annualità 2012. Pertanto la suddetta spesa è tornata a regime sul Bilancio istituzionale nel 2012 ;

- (per euro 0,5 mln) dalla temporanea sospensione della decisione in merito alla riqualificazione dell'immobile ex sede IAS di Via Mancini sito Roma in attesa di definire la destinazione del patrimonio specifico;
- (per circa euro 1 mln) dal mancato utilizzo dello stanziamento previsto per la copertura delle sopravvenienze passive per spese non rimborsabili dal FSE, fra l'altro stimabili alla data attuale in complessivi euro 2 mln e che si prevede di coprire mediante la destinazione di parte dell'avanzo istituzionale 2011 in sede di adozione della prossima nota di variazione di bilancio con relativo stanziamento sul capitolo "restituzione e rimborsi diversi";
- per altri minori importi: dallo slittamento del rapporto Isfol nel 2012, dalla scelta di contrazione del ricorso ad esperti esterni, dalla scadenza delle convenzioni Consip per il rinnovo completo delle attrezzature informatiche, dallo slittamento nel 2012 dei corsi di formazione in materia di sicurezza e sorveglianza sanitaria a causa dell'allungamento dei tempi per l'attivazione della convenzione con l'Inail;

Per la parte vincolata, la destinazione è costituita da:

- parte vincolata, per € 386.915,38, quale "Fondo speciale rinnovi contrattuali" ex Circolare n. 4 del 24 gennaio 2006 del Ministero dell'Economia e delle Finanze;
- parte vincolata, per € 436.004,87 per "Fondo adeguamenti contratti integrativi" del personale dell'Istituto;
- parte vincolata, per € 355.088,84 per attività di formazione del Personale di Ruolo come da CCNL 2002-2005;
- parte vincolata, per € 853.755,30 per risorse destinate al turn over, come da art. 39 c. 1 Legge 27/12/1997 n. 449 e successive modifiche

Riguardo alla parte disponibile se ne prevede l'utilizzo con il prossimo Assestamento di Bilancio 2012.

Relativamente alla gestione "**Contabilità Speciali**", si evidenzia un avanzo pari a € **15.063.362,98** riconducibile ad altre le attività finanziate da soggetti esterni il cui utilizzo è sottoposto a vincoli di destinazione e riguarda tutto ciò che l'Istituto gestisce al di fuori delle proprie attività istituzionali. Per tali risorse non si prevede l'utilizzo nell'Esercizio 2012.

Relativamente alla gestione "**Contabilità ex IAS**", si evidenzia un avanzo pari a € 105.472,58 derivante dalla riaccertamento dei residui attivi e passivi riconducibili per € 23.316,98 alla gestione derivante dal contributo istituzionale e per € 82.155,60 dalla gestione dei progetti con finanziamenti finalizzati.

Tali importi interamente disponibili, saranno destinati in sede di assestamento e destinazione dell'avanzo finanziario nel Bilancio di Previsione 2012 rispettivamente alla gestione "Ordinaria-Istituzionale" di cui si prevede l'utilizzo nell'esercizio 2012 e alla gestione "Contabilità Speciali", di cui non si prevede l'utilizzo nell'esercizio 2012.

8. Rispetto dei limiti finanziari.

Nel presente Rendiconto alla gestione 2011, si evidenzia il rispetto dei limiti di spesa previsti dalla normativa in vigore, tenendo conto di quanto impegnato dal soppresso Istituto IAS nelle diverse annualità, attraverso l'incremento degli importi cui far riferimento per la quantificazione delle risorse stanziabili, già disposto con la II Nota di variazione al Bilancio di Previsione 2011.

Legge n. 244 del 24 dicembre 2007 (Legge Finanziaria 2008) come modificato dall'art.8 dalla Legge 122/2010

Sono stati applicati i limiti previsti dall'art. 2, comma 620, in materia di manutenzione ordinaria e straordinaria degli immobili. All'uopo l'Istituto sta provvedendo a comunicare all'Agenzia del Demanio i dati relativi al contratto di locazione passiva relativa alla nuova sede, al fine dell'aggiornamento della base imponibile per l'applicazione dei limiti previsti dalla norma in oggetto. Nelle more la tabella relativa alla spesa per manutenzione ordinaria degli immobili in locazione tiene conto della base imponibile riferita alle locazioni passive precedenti anche in ragione del fatto che, in ogni caso, la somma stanziata nel capitolo di riferimento è di gran lunga inferiore all'1% della suddetta base imponibile.

Si evidenzia infine che relativamente agli immobili di Albano Laziale e Via Mancini non è stata stanziata alcuna somma sui relativi Capitoli della manutenzione.

Legge n.122 del 30 luglio 2010 e circolare MEF n.40 del 23 dicembre 2010

Sono stati applicati i limiti previsti dall'art. 6, comma 3 (indennità CdA e Collegio), comma 8 (spese di rappresentanza), comma 12 (missioni) comma 13 (formazione del personale) e comma 14 (spese autovetture) e si provvederà al relativo versamento entro i termini previsti dalla legge.

**TABELLA DIMOSTRATIVA DEL RISPETTO DEI LIMITI IMPOSTI DALLA LEGGE
13/12/2005 N° 266 (FINANZIARIA 2006) E SUCCESSIVE MODIFICAZIONI**

art. 1 comma 63

	Compenso mensile al 30 settembre 2005	riduzione 10%	Compenso mensile erogato fino al 31/12/2010	riduzione 10%	Compenso mensile erogato nel 2011
Presidente	€ 10.462,96	€ 1.046,30	€ 9.416,66	€ 941,67	€ 8.474,99
Consigliere di amm.ne	€ 1.912,50	€ 191,25	€ 1.721,25	€ 172,13	€ 1.549,13
Pres. Coll. Revisori	€ 1.683,00	€ 168,30	€ 1.683,00	€ 168,30	€ 1.514,70
Membro Coll. Revisori	€ 1.402,50	€ 140,25	€ 1.402,50	€ 140,25	€ 1.262,25
Gettone di presenza	€ 100,00	€ 10,00	€ 90,00	€ -	€ 90,00

I limiti di spesa stabiliti dalle disposizioni di legge sono stati applicati alle sole categorie di spesa finanziate dal contributo ordinario.

TABELLA DIMOSTRATIVA DEL RISPETTO DEI LIMITI IMPOSTI DALLA LEGGE 244/2007 comma 589				
CAPITOLI FINANZIATI DA ENTRATA CONTRIBUTO ISTITUZIONALE				
Spese postali e telegrafiche capitolo di bilancio n. 1.01.03.003				
	Limite di stanziamento per l'anno 2011 (70% totale impegnato nell'anno 2008)	Stanziamnto previsto nel capitolo di spesa Bilancio di Previsione 2011 aggiornato con la II Nota di Variazione	Stanziamnto previsto nel capitolo di spesa Bilancio di Previsione 2011 aggiornato con la II Nota di Variazione - EX IAS	Importo impegnato nel 2011
€	28.728,64	€ 20.110,05	€ 20.110,05	
€	1.643,35	€ 1.150,35	€ 1.150,35	
€	30.371,99	€ 21.260,39	€ 21.260,39	€ 21.242,27

**TABELLA DIMOSTRATIVA DEL RISPETTO DEI LIMITI IMPOSTI DALLA LEGGE 244/2007
comma 593**

CAPITOLI FINANZIATI DA ENTRATA CONTRIBUTO ISTITUZIONALE

Spese telefoniche e canoni trasmissione dati
capitolo di bilancio n. 1.01.03.004

	Limite di stanziamento per l'anno 2011 (70% totale impegnato nell'anno 2008)	Stanziamiento previsto nel capitolo di spesa Bilancio di Previsione 2011 aggiornato con la II Nota di Variazione	Importo impegnato nel 2011
Totale impegnato nell'anno 2008	€ 81.655,46	€ 57.158,82	€ 57.158,82
Totale impegnato nell'anno 2008 - EX IAS	€ 29.808,04	Stanziamiento previsto nel capitolo di spesa Bilancio di Previsione 2011 aggiornato con la II Nota di Variazione - EX IAS	€ 20.865,63
€	111.463,50 €	78.024,45 €	75.119,08 €

**TABELLA DIMOSTRATIVA DEL RISPETTO DEI LIMITI IMPOSTI DALLA LEGGE 122/2010
ART.6 COMMA 8**

CAPITOLI FINANZIATI DA ENTRATA CONTRIBUTO ISTITUZIONALE

Spese di rappresentanza
capitolo di bilancio n. 1.01.03.007

	Limite di stanziamento per l'anno 2011 (20% totale impegnato nell'anno 2009)	Stanziam. previsto nel capitolo di spesa Bilancio di Previsione 2011 - aggiornato con la II Nota di Variazione	importo impegnato nel 2011
Totale impegnato nell'anno 2009	€ 1.427,60	€ 285,52	€ 285,52
Totale impegnato nell'anno 2009 - EX IAS	€ 516,31	Stanziam. previsto nel capitolo di spesa Bilancio di Previsione 2011 - aggiornato con la II Nota di Variazione - EX IAS	€ 103,26
€	€ 516,31	€ 103,26	€ 103,26
€	€ 1.943,91	€ 388,78	€ 388,78
		€	€ 280,60

TABELLA DIMOSTRATIVA DEL RISPETTO DEI LIMITI IMPOSTI DALLA LEGGE 122/2010 ART.6 COMMA 8				
CAPITOLI FINANZIATI DA ENTRATA CONTRIBUTO ISTITUZIONALE				
Spese per pubblicità capitolo di bilancio n. 1.01.03.009				
Totale impegnato nell'anno 2009	Limite di stanziamento per l'anno 2011 (20% totale impegnato nell'anno 2009)	Stanziameto previsto nel capitolo di spesa Bilancio di Previsione 2011 aggiornato con la II Nota di Variazione	Stanziameto previsto nel capitolo di spesa Bilancio di Previsione 2011 aggiornato con la II Nota di Variazione - EX IAS	Importo impegnato nel 2011
€ 4.100,00	€ 820,00	€ 820,00	€ -	€ -
Totale impegnato nell'anno 2009 - EX IAS	Limite di stanziamento per l'anno 2011 (20% totale impegnato nell'anno 2009) - EX IAS	Stanziameto previsto nel capitolo di spesa Bilancio di Previsione 2011 aggiornato con la II Nota di Variazione - EX IAS	Stanziameto previsto nel capitolo di spesa Bilancio di Previsione 2011 aggiornato con la II Nota di Variazione - EX IAS	Importo impegnato nel 2011
€ -	€ -	€ -	€ -	€ -
€ 4.100,00	€ 820,00	€ 820,00	€ 820,00	€ -

**TABELLA DIMOSTRATIVA DEL RISPETTO DEI LIMITI IMPOSTI DALLA LEGGE 122/2010
ART.6 COMMA 14**

CAPITOLI FINANZIATI DA ENTRATA CONTRIBUTO ISTITUZIONALE

Spese per acquisto, manutenzione, noleggio ed esercizio autoveature
capitolo di bilancio n. 1.01.03.016

	Limite di stanziamento per l'anno 2011 (80% totale impegnato nell'anno 2009)	Stanziam. previsto nel capitolo di spesa Bilancio di Previsione 2011 aggiornato con la II Nota di Variazione	importo impegnato nel 2011
Totale impegnato nell'anno 2009			
€	12.968,08	€ 10.374,46	€ 10.374,46
Totale impegnato nell'anno 2009 - EX IAS			
€	5.650,00	Stanziam. previsto nel capitolo di spesa Bilancio di Previsione 2011 aggiornato con la II Nota di Variazione - EX IAS	€ 4.520,00
€	18.618,08	€ 14.894,46	€ 14.894,46
€			6.959,10

**TABELLA DIMOSTRATIVA DEL RISPETTO DEI LIMITI IMPOSTI DALLA LEGGE 244/2007
ART.2 COMMI 618-623**

SPESE MANUTENZIONE STRAORDINARIA capitolo di bilancio n. 2.01.01.001			
VALORE CATASTALE IMMOBILE ALBANO	Limite di stanziamento per l'anno 2011 (2% VALORE CATASTALE)	Stanziamento previsto nel capitolo di spesa Bilancio di Previsione 2011 aggiornato con la II Nota di Variazione	Importo impegnato nel 2011
€ 2.639.812,50	€ 52.796,25	€ -	
VALORE CATASTALE IMMOBILE P.ZZA MANCINI	Limite di stanziamento per l'anno 2011 (2% VALORE CATASTALE)	Stanziamento previsto nel capitolo di spesa Bilancio di Previsione 2011 aggiornato con la II Nota di Variazione	
€ 77.567,70	€ 1.551,35	€ -	€ -
€ 2.717.380,20	€ 54.347,60	€ -	€ -

SPESE MANUTENZIONE ORDINARIA capitolo di bilancio n.1.01.03.027			
VALORE CATASTALE IMMOBILE ALBANO	Limite di stanziamento per l'anno 2011 (1% VALORE CATASTALE)	Stanzamento previsto nel capitolo di spesa Bilancio di Previsione 2011 aggiornato con la II Nota di Variazione	importo impegnato nel 2011
€ 2.639.812,50	€ 26.398,13	€ 26.398,13	
VALORE CATASTALE IMMOBILE P.ZZA MANCINI	Limite di stanziamento per l'anno 2011 (1% VALORE CATASTALE)	Stanzamento previsto nel capitolo di spesa Bilancio di Previsione 2011 aggiornato con la II Nota di Variazione	
€ 77.567,70	€ 775,68	€ 775,68	€ -

€ 2.717.380,20	€ 27.173,81	€ 27.173,81	€ -
----------------	-------------	-------------	-----

SPESE MANUTENZIONE ORDINARIA			
IMMOBILI IN LOCAZIONE (dati ancora non rilevabili sul sito)	Limite di stanziamento per l'anno 2011 (1% VALORE immobile locato)	Stanzamento previsto nel capitolo di spesa Bilancio di Previsione 2011 aggiornato con la II Nota di Variazione	importo impegnato nel 2011
€ 51.101.047,87	€ 511.010,48	capitolo di bilancio 1.01.03.026 € 25.000,00	€ 2.503,04
		capitolo di bilancio 1.01.03.038 € 183.901,26	€ 80.469,40
€ 51.101.047,87	€ 511.010,48	€ 208.901,26	€ 82.972,44

**TABELLA DIMOSTRATIVA DEL RISPETTO DEI LIMITI IMPOSTI DALLA LEGGE LEGGE
122/2010 ART.6 COMMA 13**

CAPITOLI FINANZIATI DA ENTRATA CONTRIBUTO ISTITUZIONALE

Spese per formazione personale a tempo indeterminato
capitolo di bilancio 1.01.02.013

	Limite di stanziamento per l'anno 2011 (50% totale impegnato nell'anno 2009)	Stanziamto previsto nel capitolo di spesa Bilancio di Previsione 2011 aggiornato con la II Nota di Variazione	Importo impegnato nel 2011
Totale impegnato nell'anno 2009	€ 44.623,92	€ 22.311,96	
Totale impegnato nell'anno 2009 - EX IAS			
	€ 0,00	€ 0,00	
		Stanziamto previsto nel capitolo di spesa Bilancio di Previsione 2011 aggiornato con la II Nota di Variazione - EX IAS	
		€ 22.311,96	

€ 44.623,92 € 22.311,96 € 22.311,96 € 19.574,10

**TABELLA DIMOSTRATIVA DEL RISPETTO DEI LIMITI IMPOSTI DALLA LEGGE LEGGE
122/2010 ART.6 COMMA 12**

CAPITOLI FINANZIATI DA ENTRATA CONTRIBUTO ISTITUZIONALE

Spese missioni nazionali ed estere tempo indeterminato
capitolo di bilancio 1.01.02.050/1.01.02.051

Totale impegnato nell'anno 2009	Limite di stanziamento per l'anno 2011 (50% totale impegnato nell'anno 2009)	Stanziamento previsto nel capitolo di spesa Bilancio di Previsione 2011	Importo impegnato nel 2011
€ 385.810,47	€ 192.905,24	€ 192.905,24	
Totale impegnato nell'anno 2009 - EX IAS	Limite di stanziamento per l'anno 2011 (50% totale impegnato nell'anno 2009) - EX IAS	Stanziamento previsto nel capitolo di spesa Bilancio di Previsione 2011 aggiornato con la Nota di Variazione - EX IAS	
€ 5.568,52	€ 2.784,26	€ 2.784,26	

€ 391.378,99 € 195.689,50 € 195.689,50 € 112.210,09

9. Altri adempimenti di legge

L'Istituto dichiara che nell'Esercizio 2011 ha effettuato i seguenti versamenti:

- Versamento al cap. n. 3334 di Capo X "Somme provenienti dalle riduzioni di spesa derivanti dall'adozione delle misure" di cui all'art. 6 del D.L. n. 78 del 31/05/2010, con mandato n. 1744 del 18/10/2011, per € 259.769,80;

Il Commissario Straordinario
(Dott.ssa Matilde Mancini)

RELAZIONE DEL COLLEGIO DEI REVISORI

COLLEGIO DEI REVISORI*Verbale 24 aprile 2012 n. 4*

L'anno 2012, il giorno ventiquattro del mese di aprile si è riunito, previa convocazione, il Collegio dei revisori per adempiere ai propri compiti istituzionali.

Sono presenti:

- Dr. Marcello Bessone Presidente in rappresentanza del Ministero dell'economia e delle finanze
- Dr. Vincenzo Bancone Componente in rappresentanza del Ministero del lavoro e delle politiche sociali
- Dr. Lorenzo Ciorba Componente in rappresentanza della Conferenza unificata Stato Regioni.

È, presente, altresì, il cons. Leonardo Venturini, magistrato della Corte dei conti delegato al controllo. La dott.ssa Simona Fiori, direttore amministrativo dell'Istituto, assiste ai lavori del Collegio.

Rendiconto 2011

Il Collegio prende in esame il rendiconto al 31 dicembre 2011 e predisponde la relazione che si allega sotto la lettera a).

Di quanto precede si è redatto il presente verbale che letto ed approvato viene sottoscritto come segue.

Il Collegio dei Revisori dei Conti


Dr. Marcello Bessone

Presidente



Dr. Vincenzo Bancone

Componente



Dr. Lorenzo Ciorba

Componente



Allegato A

**RELAZIONE DEL COLLEGIO DEI REVISORI DEI CONTI
SUL RENDICONTO DELL'ESERCIZIO 2011**

Gestione del bilancio

Il Collegio premette che la contabilità dell'Istituto è tenuta mediante sistema informativo centralizzato, denominato TEAM-GOV, a decorrere dall'esercizio 2004, nel quale sono registrati cronologicamente i mandati di pagamento e le reversali di incasso, gli accertamenti e gli impegni di competenza ed in conto residui. Il sistema informativo consente, altresì, l'elaborazione degli schemi della contabilità economica e di quella patrimoniale.

La gestione 2011 è stata condotta nell'ambito delle previsioni deliberate dall'Ente ed approvate dal vigilante Ministero del lavoro e delle politiche sociali, acquisito il parere di competenza del Ministero dell'economia e delle finanze, con nota 14 gennaio 2011 n. 577.

Le poste iniziali di bilancio sono state oggetto, poi, delle seguenti note di variazione:

N°	Delibera C. di A.	Invio ai Ministeri vigilanti	Approvazione Ministero del Lavoro
1	21/04/2011 n. 8	22/04/2011 prot. 6607	05/05/2011 Prot. n. 8647
N°	Delibera Commissario Straordinario.	Invio ai Ministeri vigilanti	Approvazione Ministero del Lavoro
2	03/11/2011 n. 8	03/11/2011 prot. 18788	14/11/20011 Prot. n. 31/0001148MA005.A001
3	30/11/2011 n. 11	30/11/2011 prot. 20323	22/12/2011 Prot. n. 31/0001871MA005.A001

I risultati dell'esercizio 2011 possono essere riassunti come segue.

Situazione Finanziaria (accertamenti e impegni)

(dati in euro)

Entrate	Gestione di competenza			Gestione di cassa		
	2010	2011	%	2010	2011	%
Entrate Correnti						
Contributo ordinario	38.165.052,00	31.740.578,00	-16,83	36.082.052,00	33.823.578,00	-6,26
Contratti e Convenzioni						
Stato	23.178.439,09	23.503.762,58	1,40	10.796.753,27	9.259.374,18	-14,24
Regioni	257.000,00	10.000,00	-96,11	67.491,07	14.407,94	-78,65
Unione Europea	14.541.876,39	15.534.036,05	6,82	7.596.305,18	7.020.139,86	-7,58
Altre Entrate Correnti	143.511,37	62.334,37	-56,56	33.120,74	65.725,84	98,44
Totale Entrate Correnti	76.285.878,85	70.850.711,00	-7,12	54.575.722,26	50.183.225,82	-8,05
Entrate in Conto Capitale						
Redditi e proventi patrimoniali	12.880,76	13.385,68	3,92	12.880,76	13.385,68	3,92
Riscossioni di crediti	738.105,39	700.948,75	-5,03	738.105,39	700.948,75	-5,03
Totale in Conto Capitale	750.986,15	714.334,43	-4,88	750.986,15	714.334,43	-4,88
Partite di Giro	65.029.831,03	85.945.791,07	32,16	55.811.991,51	85.293.280,11	52,82
Totale Generale	142.066.696,03	157.510.836,50	10,87	111.138.702,95	136.190.840,36	22,54

XVII LEGISLATURA – DISEGNI DI LEGGE E RELAZIONI - DOCUMENTI

Uscite	Gestione di competenza			Gestione di cassa		
	2010	2011	%	2010	2011	%
<i>Uscite Correnti</i>						
Organi	493.549,00	386.817,09	-21,63	460.174,89	360.995,72	-21,55
Personale	32.700.244,31	34.647.107,20	5,95	30.612.146,46	35.544.760,43	16,11
Spese generali	13.270.948,31	12.943.936,19	-2,46	12.720.332,22	12.245.069,21	-3,74
Attività Istituzionali	8.178.544,38	3.488.947,47	-57,34	7.521.154,90	6.690.804,40	-11,04
Oneri finanziari	812.142,98	201.542,26	-75,18	88.387,95	30.256,67	-65,77
Imposte e tasse	174.094,98	60.542,39	-65,22	186.657,73	67.391,84	-63,90
Altre spese	245.387,24	2.134.278,88	769,76	114.001,98	560.710,08	391,84
<i>Totale Uscite Correnti</i>	<i>55.874.911,20</i>	<i>53.863.171,48</i>	<i>-3,60</i>	<i>51.702.856,13</i>	<i>53.199.988,35</i>	<i>7,34</i>
<i>Uscite in conto capitale</i>						
TFR e Indennità anzianità	4.039.272,67	1.906.439,44	-52,80	2.641.416,45	2.794.429,88	5,79
Acquisto immobiliz. Tecniche	125.272,23	776.722,26	520,03	263.359,70	250.788,11	-4,77
Concessioni di prestiti						
<i>Totale in conto capitale</i>	<i>4.164.544,90</i>	<i>2.683.161,70</i>	<i>-35,57</i>	<i>2.904.776,15</i>	<i>3.045.217,99</i>	<i>4,83</i>
Partite di Giro	65.031.478,36	85.945.791,07	32,16	64.388.091,65	77.624.125,82	20,56
<i>Totale Generale</i>	<i>125.070.934,46</i>	<i>142.492.124,25</i>	<i>13,93</i>	<i>118.995.723,93</i>	<i>136.169.332,16</i>	<i>14,43</i>
Disavanzo/Avanzo	16.995.761,57	15.018.712,25		-7.857.020,98	21.508,20	

Il bilancio espone un avanzo di competenza di € 15.018.712,25 ed un avanzo di cassa di € 21.508,20 che, rispetto all'anno precedente, evidenzia un decremento dell'avanzo di competenza di € 1.977.049,32.

Rispetto all'esercizio precedente, risultano in aumento sia le entrate (+10,87%) che le uscite (+13,93 %). Al netto delle partite di giro, si rileva la maggiore incidenza dell'entrata per il contributo ordinario in rapporto al totale delle entrate (44,35% circa), nonché quella delle spese di personale sulle spese correnti (61,27% circa).

Il totale degli accertamenti, al netto delle partite di giro e delle anticipazioni di cassa cui l'Ente ha fatto ricorso nel 2011, è decrementato di € 5.471.819,57, pari circa al 7,10%, da € 77.036.865,00 a € 71.565.045,43, mentre le complessive riscossioni risultano ridotte da € 55.326.708,41 a € 50.897.560,25, per € 4.429.148,16, ovvero di circa l'8,01%.

Il totale degli impegni, al netto delle partite di giro e delle anticipazioni di cassa, risulta ridotto da € 60.039.456,10 a € 56.546.333,18, con un decremento di € 3.493.122,92, pari al 5,82 % circa; per quanto riguarda gli impegni di spesa, le spese di personale (Cat. II) aumentano da € 32.700.244,31 a € 34.647.107,20, con un incremento di € 1.946.862,89 (5,95 %); anche i pagamenti complessivi, infine, aumentano di € 3.937.574,06, pari al 7,21% circa, da € 54.607.632,28 a € 58.545.206,34.

Le previsioni iniziali d'entrata, pari a complessivi € 80.528.001,52, includenti € 446.688,02 relativi alla quota utilizzata di avanzo di amministrazione presunto al 31 dicembre 2010, sono diventate definitive per € 119.776.669,11 (inclusi € 4.884.212,95 di utilizzo dell'avanzo d'amministrazione definitivamente accertato al 31.12.2010), con un incremento di € 39.248.667,59. Parallelamente, le previsioni iniziali di spesa del 2011 di € 80.528.001,52 sono pari, in seguito alle variazioni, a € 119.776.669,11, con un aumento di € 39.248.667,59. Invero, le entrate totali definitivamente previste di € 119.776.669,11 sono state effettivamente accertate in € 157.510.836,50, comprensive dei maggiori accertamenti per € 43.019.791,07, relativi alle partite di giro.

Le spese totali definitivamente previste in € 119.776.669,11 sono state impegnate per € 99.472.333,18. A detto importo si devono aggiungere gli impegni di € 43.019.791,07, relativi alle partite di giro, per un importo complessivamente impegnato di € 142.492.124,25. Le entrate accertate in € 157.510.836,50, al netto dell'avanzo di amministrazione al 31 dicembre 2010, sono state riscosse per € 119.986.746,71, conseguendone residui attivi per € 37.524.089,79. Gli impegni assunti per € 142.492.124,25 sono stati pagati per € 102.387.582,62. Restano da pagare, conseguentemente, € 40.104.541,63.

Le partite di giro in entrata ammontano ad € 85.945.791,07 ed in uscita ad € 85.945.791,07.

L'Istituto ha inoltre gestito importi relativi a committenze dell'Unione Europea, dello Stato, delle Regioni e di altri enti pubblici e privati per l'importo complessivo di € 39.099.700,86. Le relative partite sono allocate in parte nelle entrate e nelle spese correnti ed in parte tra le partite di giro. Nel seguente prospetto sono esposti i dati delle suddette committenze, estrapolati dalle partite ordinarie. In particolare, la situazione, al 31 dicembre 2012, delle singole gestioni è riassunta come segue.

(dati in euro)

<i>Contabilità speciali</i>	<i>Assegnazioni</i>	<i>Risorse utilizzate</i>	<i>Risorse ancora da utilizzare</i>
Azioni di sistema	34.350.393,24	22.690.378,98	11.660.014,26
Altri Enti e Org. Intern.li	503.776,06	503.776,06	503.776,06
Ministeri	1.932.931,56	968.017,97	964.913,59
Regioni, Province e Comuni	10.000,00	9.803,12	196,88
Agenzia Leonardo da Vinci	1.876.600,00	1.501.555,41	375.044,59
Centro Nazionale Europass	226.000,00	139.954,16	86.045,84
Euroguidance	200.000,00	116.972,83	83.027,17
Totale	39.099.700,86	25.930.458,53	13.673.018,39

<i>Contabilità speciali</i>	<i>Assegnazioni</i>	<i>Riscosso</i>	<i>Erogato</i>
Leonardo da Vinci – Progetti	25.556.000,00	17.404.800,00	7.141.736,00

L'Agenzia nazionale Leonardo da Vinci, quale soggetto esecutivo della Commissione Europea, provvede, ai sensi di apposita convenzione, l'assistenza all'erogazione dei finanziamenti comunitari erogati a favore dei progetti beneficiari. Nell'esercizio 2011, a fronte di finanziamenti di € 17.404.800,00, ricevuti dalla medesima Commissione Europea, l'Agenzia ha erogato € 7.141.736,00 a favore di siffatti progetti.

Di seguito, si riportano gli aggregati di spesa imputabili a contabilità speciali (personale a tempo determinato, acquisti di beni e servizi, etc.), nonché i risultati per singola commessa.

XVII LEGISLATURA - DISEGNI DI LEGGE E RELAZIONI - DOCUMENTI

Descrizione	ENTRATE					USCITE				
	Stanziate	Avanzo applicato	Accertato	Riscosso c.	Stanziate a competenza	Utilizzo Avanzo	Impegnato	Res. Stanz.	Avanzo 2011	Pagato c.
	a	B	C	d	e	F	g	h	i	i
Partite correnti	32.440.772,46	4.859.952,96	32.465.344,57	32.465.344,15	37.300.725,42	4.859.952,96	28.794.311,56	0,00	7.530.985,97	23.569.878,76
Partite di giro	17.370.000,00		60.389.791,07	60.036.096,65	17.370.000,00		60.389.791,07	0,00	0,00	50.070.649,17
Totale	49.810.772,46	4.859.952,96	92.855.135,64	92.501.441,00	54.670.725,42	4.859.952,96	90.184.102,63	0,00	7.530.985,97	73.640.527,93
Contabilità speciali	65.081.683,70	24.259,99	64.655.700,86	27.485.305,71	65.105.943,69	24.259,99	51.310.375,58	997.646,04	12.371.939,23	28.747.054,89
Totale generale	114.892.456,16	4.884.212,95	157.510.836,50	119.986.746,71	119.776.669,11	4.884.212,95	141.494.478,21	997.646,04	19.902.925,20	102.387.582,82

Descrizione	ENTRATE					USCITE				
	Stanziate	Avanzo applicato	Accertato	Riscosso c.	Stanziate a competenza	Utilizzo Avanzo	Impegnato	Res. Stanz.	Avanzo 2011	Pagato c.
	a	B	c	d	e	F	g	h	i	i
Contabilità speciali										
Azioni di sistema 2007-2013	34.303.497,17		34.303.497,17	7.499.999,99	34.303.497,17		22.843.482,91	109.967,63	11.530.052,63	19.311.026,54
Azioni di sistema - TFR	46.988,10		46.986,07	46.986,07	46.988,10		46.986,07	0,00	0,00	46.986,07
Altri Enti e Org. Interni	511.666,87		503.776,06	136.123,23	511.666,87		327.693,11	144.474,79	31.608,16	234.812,43
Ministeri	1.932.931,55		1.932.931,56	684.486,42	1.932.931,56		968.077,97	742.269,45	322.641,14	585.894,08
Regioni, Province e Comuni	428.000,00		10.000,00	0,00	428.000,00		9.803,12	0,00	194,88	9.785,17
Leonardo da Vinci - Agenzia	1.876.600,00	1.047,28	1.876.600,00	1.436.600,00	1.890.647,28	14.047,28	1.501.556,41	940,17	368.151,70	1.214.309,57
Leonardo da Vinci - Progetti	25.856.000,00		25.856.000,00	17.404.800,00	25.856.000,00		25.856.000,00	0,00	0,00	7.141.736,00
Centro Nazionale Europross	226.000,00	5.488,01	226.000,00	146.400,00	231.488,01	5.488,01	139.954,16	0,00	91.333,83	107.178,98
Euroguidance	200.000,00	4.724,79	200.000,00	130.000,00	204.724,79	4.724,79	116.972,83	0,00	57.751,87	96.518,65
Totale	65.081.683,70	24.259,99	64.655.700,86	27.485.305,71	65.105.943,69	24.259,99	51.310.375,58	997.646,04	12.371.939,23	28.747.054,89
Avanzo di competenza										
Disavanzo di cassa				1.261.748,98						

XVII LEGISLATURA – DISEGNI DI LEGGE E RELAZIONI - DOCUMENTI

Si evidenzia, inoltre, che, fra le partite di giro, risultano movimenti figurativi delle anticipazioni di cassa dell'istituto cassiere e quelli relativi al regime di tesoreria unica (di cui al conto infruttifero n. 165643), per importi compensativi di complessivi € 38.578.716,99, tra istituto cassiere e Tesoreria provinciale dello Stato; ciò determina il sostanziale aumento delle partite di giro propriamente dette e non lascia emergere l'effettiva situazione del fondo di cassa. Depurando le suddette partite, si ottiene la situazione amministrativa di seguito rappresentata.

Situazione amministrativa

Fondo di cassa all'1.1.2011		129.865,55	+
Entrate in c / competenza	119.986.746,71		
Entrate c / residui	16.204.093,65	136.190.840,36	+
Uscite c / competenza	102.387.582,62		
Uscite c / residui	33.781.749,54	136.169.332,16	-
Fondo di cassa al 31.12.2011		151.373,75	+
Residui attivi competenza	56.705.213,03		
Residui attivi da anni precedenti	37.524.089,79	94.229.302,82	+
Residui passivi competenza	27.003.164,19		
Residui passivi da anni precedenti	40.104.541,63	67.107.705,82	-
Avanzo di amministrazione al 31.12.2011		27.272.970,75	+
Avanzo di amministrazione al 31.12.2010		24.921.417,95	+
variazioni positive nei residui			
- maggiori entrate	0		
- minori spese	4.764.098,10	4.764.098,10	+
variazioni negative nei residui			
- minori entrate	17.431.257,55		-
- maggiori spese	0	17.431.257,55	-
Avanzo di esercizio		15.018.712,25	+
Avanzo di amministrazione al 31.12.2011		27.272.970,75	+

L'esercizio si conclude con l'avanzo di amministrazione di € 27.272.970,75. Al termine dell'esercizio stesso, i residui attivi si attestano a € 94.229.302,82 e quelli passivi a € 67.107.705,82.

Gestione di cassa

La gestione di cassa presenta riscossioni per € 136.190.840,36 e pagamenti di € 136.169.332,16.

Al 31 dicembre 2010, l'avanzo di cassa è risultato di € 129.865,55. Il medesimo risultato, al 31 dicembre 2011, ammonta, invece, ad € 151.373,75 e trova riscontro nel saldo alla stessa data comunicato dall'istituto cassiere. È, altresì, evidenziato il disavanzo di € 5.906.196,22, al 30 dicembre 2011, del conto anticipazione n. 280040.

Interessi passivi

Dalla relazione del direttore generale al rendiconto consuntivo e dalla documentazione inoltrata dal cassiere, emerge che l'ISFOL, anche per l'esercizio in rassegna, ha dovuto far fronte

alla carenza di liquidità - riconducibile, in notevole misura, ai tempi di erogazione dei finanziamenti da parte del Ministero del lavoro mediante il ricorso ad anticipazioni bancarie a titolo oneroso e l'utilizzo delle risorse comunitarie dell'Agenzia Leonardo da Vinci, che trovano allocazione sul sottoconto fruttifero del conto di Tesoreria provinciale intestato all'Istituto. In proposito, il cassiere deve attingere al conto infruttifero soltanto una volta esaurite le disponibilità del conto fruttifero. Tale obbligo, previsto dal regime della tesoreria unica, comporta un maggiore ricorso al conto fruttifero, pur dovendo l'Istituto corrispondere, alla Commissione, gli interessi che maturerebbero in caso di effettiva disponibilità. Gli oneri per interessi passivi, per l'esercizio 2011, ammontano ad € 201.193,37, con un incremento del 23,40 % circa rispetto l'esercizio precedente.

In relazione quanto esposto, il Collegio auspica maggiore fluidità nei rimborsi da parte del Ministero del lavoro, al fine di assicurare maggiore liquidità e, conseguentemente, ridurre complessivamente gli oneri per gli interessi passivi.

Variazioni nei residui attivi e passivi

Il bilancio espone variazioni negative dei residui attivi di € 17.431.257,55 e dei residui passivi di € 7.764.098,10, provenienti dagli esercizi 2006, 2007, 2008 2009 e 2010, che hanno determinato, insieme all'avanzo di esercizio di € 15.018.712,25, l'incremento dell'avanzo di amministrazione da € 24.921.417,95 a € 27.272.970,75.

Gestione dei residui degli anni precedenti

I residui attivi degli esercizi precedenti, ammontanti al 1° gennaio 2011, a € 90.340.564,23 hanno subito variazioni negative di € 17.431.257,55, per insussistenza o inesigibilità degli stessi. La consistenza dei residui attivi al 31 dicembre 2011 ammonta, pertanto, a € 72.909.306,68, di cui € 16.204.093,65 riscossi e € 56.705.213,03 da riscuotere.

I residui passivi degli anni precedenti, ammontanti al 1° gennaio 2011, a € 65.549.011,83 hanno subito variazioni negative di € 4.764.098,10. La consistenza degli stessi, al 31 dicembre 2011, ammonta, pertanto, a € 60.784.913,73, di cui € 33.781.749,54 pagati e € 27.003.164,19 da pagare.

Avanzo di amministrazione

L'avanzo di amministrazione al 31 dicembre 2011 ammonta a € 27.272.970,75, di cui € 2.031.764,39 vincolati, così ripartiti:

- Fondo per rinnovi contrattuali nazionali: € 386.915,38
- Fondo adeguamenti contratti integrativi e attività formative del personale: € 1.644.849,01

Programmazione comunitaria 2000-2006

Si evidenzia che alla riduzione, rispetto alle originarie previsioni, delle spese relative alla attività del FSE 2000-2006, seguita alle verifiche ispettive del Ministero del lavoro, è stato fatto fronte mediante impegno € 1.409.804,76 sul cap. 1.02.05.001, concernente restituzioni e rimborsi diversi, al fine di imputare al contributo ordinario parte delle spese che non possono gravare sul FSE ai sensi delle disposizioni comunitarie.

In ordine alla copertura finanziaria dei restanti importi, qualora non risultasse ammissibile ai sensi delle citate disposizioni comunitarie, la stessa sarà assicurata dal ricorso all'avanzo di amministrazione al 31 dicembre 2011, nei limiti della effettiva realizzabilità, secondo quanto indicato nella circolare del Ministero dell'economia e delle finanze n. 33 del 2011.

Conto economico

Ricavi	2011	2010	%	Costi	2011	2010	%
Ricavi della Produzione	54.824.750,94	57.914.123,58	-5	Costi di produzione	54.417.682,80	57.848.727,40	-6
Sopravvenienze attive	86.028,86	34.591,75	149	Oneri finanziari	201.542,26	207.739,40	-3
Proventi finanziari	55.981,62	35.148,70	59	Oneri straordinari	3.809.002,45	151.759,51	2410
Proventi con separata indicazione delle plusvalenze da alienazioni	3.523.159,78	180.393,03	1853	Sopravvenienze passive	52.946,07	3.151,60	1580
				Imposte	2.719,00	4.237,51	-36
Totale	58.489.924,20	58.164.257,06	1	Totale	58.483.892,58	58.215.615,42	0
Perdita d'esercizio		-51.358,36		Utile d'esercizio	6.031,62		

(dati in euro)

Il conto economico presenta ricavi di € 58.489.924,20 e costi di € 58.483.892,58. Pertanto, la gestione si chiude con un utile di esercizio di € 6.031,62. Fra i costi della produzione più significativi si segnalano quelli indicati nella seguente tabella.

Tipologia	2010	2011	Variazione %
Spese per gli organi dell'ente	489.526,24	365.937,64	-25,25
Spese per materie prime, sussidiarie, consumo e merci	191.036,24	120.713,91	-36,81
Spese per servizi	15.133.674,87	11.216.504,86	-25,88
Spese per godimento beni di terzi	4.372.291,14	6.211.583,46	42,07
Spese per il personale	35.105.483,57	35.809.969,08	2,01
Ammortamenti e svalutazioni	298.070,23	359.081,91	20,47
Accantonamenti ai fondi rischi e oneri	2.000.000,00	0,00	-100,00
Oneri diversi di gestione	258.645,11	333.891,94	29,09
	57.848.727,40	54.417.682,80	

I costi della produzione tengono conto di fatture da ricevere riguardanti i costi di competenza dell'esercizio 2010 e fatturati nel 2011 per € 5.937.824,46. Le sopravvenienze passive pari a € 52.946,07 riguardano le insussistenze relative al riaccertamento dei residui attivi. Gli oneri straordinari di € 3.809.002,45 si riferiscono, essenzialmente, a costi maturati in esercizi precedenti ma rilevati nel 2011, nonché alle insussistenze derivanti da maggiori ricavi contabilizzati in anni precedenti.

Stato patrimoniale

Attività	2011	2010	%	Passività	2011	2010	%
Immobilizzazioni immateriali	3.971,20	0,00	100%	Patrimonio netto	5.823.163,03	5.817.131,41	0%
Immobilizzazioni materiali	2.548.451,04	2.384.076,58	7%	Fondo rischi ed oneri	3.145.399,21	3.145.399,21	0%
Rimanenze	14.853,01	11.896,86	25%	Trattamento <i>line rapporto</i>	13.578.616,99	12.743.107,58	7%
Crediti	14.358.345,15	11.654.834,87	23%	Debiti verso banche	5.911.474,93	2.861,14	206513%
Crediti finanziari diversi	275.417,64	2.038.581,60	-86%	Debiti per acconti	0,00	0,00	0%
Depositi bancari e postali	156.622,90	141.314,96	11%	Debiti verso fornitori	8.267.948,31	9.212.080,93	-10%
Residui attivi	53.423.607,69	53.937.252,10	8%	Debiti vs. soggetti pubblici nazionali ed internazionali	20.121.238,30	20.609.232,56	-2%
				Debiti tributari	1.139.073,80	1.318.550,88	-14%
				Debiti vs. enti previdenza	1.075.787,57	1.573.944,83	-32%
				Debiti diversi	7.265.029,32	9.291.361,27	-22%
Ratei e risconti	6.462,83	221.378,44	-97%	Ratei e risconti	9.460.000,00	6.675.665,60	42%
Totale	75.787.731,46	70.389.335,41	8%	Totale	75.787.731,46	70.389.335,41	8%

Le poste patrimoniali relative ai ratei e ai risconti si riferiscono, per quanto riguarda quelle attive, a risconti di premi assicurativi pagati nel 2011, ma di competenza del 2012. Per quanto riguarda quelle passive, al solo risconto della parte del contributo istituzionale incassato nel 2011 ma utilizzato a copertura di costi ed attività svolte nel 2012.

La situazione patrimoniale espone un patrimonio netto di € 5.823.163,03, risultante dalla differenza del totale delle attività di € 75.787.731,46 e quello delle passività di € 69.964.568,43. Rispetto al precedente esercizio, il patrimonio netto ha subito un incremento di € 6.031,62, pari all'avanzo dell'esercizio.

Nel 2011 è stato completato il processo di unificazione delle cinque sedi di Roma, ciò che ha consentito il riordino degli spazi, con conseguente contrazione dei costi di struttura e probabile incremento nell'efficienza delle attività. In particolare, i costi connessi alla vigilanza risultano ridotti da € 740.000,00 a € 450.000,00 annui.

Personale

Come si evince dalla relazione al rendiconto, la dotazione organica è di n. 443 unità di cui 410 unità, derivante dalla dotazione organica ISFOI, giusta deliberazione 5 marzo 2008 n. 3 del Consiglio di Amministrazione (art. 3, comma 2 dello Statuto) approvata con nota 22/12/2008 n. 33572 del Ministero del Lavoro della Salute e delle Politiche Sociali – Direzione Generale per le Politiche per l'Orientamento e la Formazione, di concerto con il Ministero dell'Economia e delle Finanze e sentita la Presidenza del Consiglio dei Ministri – Dipartimento della Funzione Pubblica U.P.P.A. e n. 33 unità dalla dotazione organica del soppresso IAS.

Il personale di ruolo in servizio è passato da n. 384 unità al 1.1.2011 a n. 370 unità al 31.12.2011, di cui n. 341 ISFOI e n. 29 unità ex IAS.

Il personale a tempo determinato di nuova assunzione non avente titolo alla stabilizzazione è passato da n. 259 unità al 1.1.2011 a n. 253 unità al 31.12.2011, così ripartito:

- n. 29 tecnologi di III livello professionale;

- n. 54 ricercatori di III livello professionale;
- n. 104 collaboratori tecnici di ricerca di VI livello professionale;
- n. 61 collaboratori di amministrazione di VII livello professionale;
- n. 5 operatori tecnici di VIII livello professionale.

La differenza tra gli impegni per spese di personale iscritti nel rendiconto finanziario (€ 34.647.107,20) ed il costo di personale iscritto nel conto economico (€ 35.809.969,08) è dovuta, per la sua quota principale, all'adeguamento del "Fondo trattamento di fine servizio" al maturato al 31 dicembre 2011 e ad altri costi maturati su impegni assunti in conto residui.

Trattamento economico

Tra i debiti diversi dello stato patrimoniale figurano emolumenti per ferie maturate e non pagate di € 727.117,00, relative all'annualità 2010 e 2011, fruibili, rispettivamente, entro giugno 2012 e 2013.

Contributi previdenziali

Nel corso dell'esercizio 2011 sono stati pagati i seguenti contributi previdenziali obbligatori per il personale in servizio:

Personale	Contributi versati
<i>A trattamento INPS</i>	<i>1.188.762,00</i>
- di cui a tempo indeterminato	1.188.762,00
<i>A trattamento INPS (disoccupazione)TD</i>	<i>166.376,73</i>
<i>A trattamento INPDAP</i>	<i>5.509.716,83</i>
- di cui a tempo indeterminato	3.051.308,33
- di cui a tempo determinato	2.458.408,50
<i>A trattamento INPGI</i>	<i>32.454,45</i>
Totale	6.897.310,01

Si fa presente che la tabella considera le posizioni previdenziali aperte a qualsiasi titolo per far fronte ad obblighi di legge, quali arretrati stipendiali, conguagli di fine rapporto, passaggi di fascia stipendiale.

Trattamento di fine servizio

Alla data del 31 dicembre 2011 risulta un trattamento di fine rapporto subordinato pari ad € 13.578.616,99, rispetto all'importo dell'esercizio precedente pari ad € 12.743.107,58.

Prestiti e benefici al personale

Tra le spese figurano benefici assistenziali e sociali (Capp. 1.01.02.016, 1.01.02.020 e 1.01.02.021 di parte corrente). Trattasi di sovvenzioni che l'ente eroga al personale su proposta di apposita Commissione interna, a valere sul "Fondo assistenza", pari all'1% delle spese di personale e sulla base dei regolamenti adottati con deliberazioni del Consiglio di amministrazione 9 giugno 1999, n. 9 e 4 ottobre 2000, n. 9, nonché dalle seguenti disposizioni: art. 59 e all. 6 DPR n. 509/1979; art. 28 DPR n. 346/1983 e art. 24 DPR n. 171/1991.

Tali benefici si sono concretizzati, nell'anno 2011, nelle seguenti provvidenze:

<i>Benefici assistenziali e sociali</i>	<i>Importo</i>
sussidi al personale	9.221,48
piccoli prestiti	5.291,54
benefici per attività ricreativa e culturale	140.960,24
Totale	155.473,26

Conclusioni

Alla luce di quanto sopra esposto, il Collegio dei Revisori dei Conti evidenzia la coerenza e le veridicità contabili del rendiconto esaminato, esprimendo un parere favorevole, i cui effetti, tuttavia, debbono intendersi condizionati alla verifica della necessità o meno del visto della Corte dei conti sul decreto ministeriale di nomina del Commissario straordinario, che sigla l'atto sui cui si esprime questo stesso parere.

Il Collegio dei Revisori dei Conti

Dr. Marcello Bessone

Presidente

Marcello Bessone

Dr. Vincenzo Bancone

Componente

Vincenzo Bancone

Dr. Lorenzo Ciorba

Componente

Lorenzo Ciorba

Roberto Venturini

**COLLEGIO DEI REVISORI***Verbale del 31 maggio 2012 n. 5*

L'anno 2012, il giorno 31 del mese di maggio, si è riunito, previa convocazione, il Collegio dei Revisori, al fine di procedere alle valutazioni di competenza in ordine al conto consuntivo 2011 dell'Istituto. Si precisa che la convocazione è stata comunicata ai componenti del collegio nella stessa data del 31 maggio, stante la necessità, rappresentata dai responsabili dell'ente, di non procrastinare oltre lo scioglimento della riserva sul medesimo consuntivo e tenuto presente l'accordo di tutti i componenti a prendere comunque parte alla riunione. Relativamente al predetto consuntivo, il Collegio, nella propria relazione in data 24 aprile 2012, si era interrogato circa l'eventuale necessità della sottoposizione del decreto ministeriale di nomina del commissario straordinario attualmente in carica, dott.ssa Matilde Mancini, al visto del controllo preventivo di legittimità della Corte dei conti.




Sono presenti:

- Dr. Marcello Bessone - Presidente in rappresentanza del Ministero dell'economia e delle finanze;
- Dr. Vincenzo Bancone - Componente in rappresentanza del Ministero del lavoro e delle Politiche Sociali;
- Dr. Lorenzo Ciorba - Componente in rappresentanza della Conferenza Unificata Stato-Regioni.

L'immediatezza della convocazione ha invece impedito al cons. Venturini, di assistere. Tenuto conto della natura e della delicatezza della questione, il presidente del collegio rende partecipi i presenti di essersi comunque preventivamente consultato con il magistrato delegato al controllo.

Ciò posto, si rammenta che il dubbio circa la necessità di sottoporre il decreto di nomina del commissario straordinario al visto preventivo di legittimità della Corte dei conti era sorto, oltre che sulla base della legge (art. 3 della legge n. 20 del 1994), anche alla luce dell'orientamento delle pronunce delle sezioni di controllo della Corte stessa. Il Collegio, dopo aver condotto gli esaurienti approfondimenti del caso e tenuto conto della difformità e dell'incertezza degli orientamenti in parola, conviene circa l'opportunità di sciogliere la riserva a suo tempo espressa circa la validità del consuntivo 2011, presentato e sottoscritto dal suddetto commissario straordinario.

Roma, 31 maggio 2012

Vincenzo Bancone 
Marcello Bessone 
Lorenzo Ciorba 

BILANCIO CONSUNTIVO

XVII LEGISLATURA - DISEGNI DI LEGGE E RELAZIONI - DOCUMENTI

ISFOL
I.S.F.O.L.
BILANCIO CONSUNTIVO FINANZIARIO DECISIONALE A COMPETENZA ESERCIZIO 2011
ISTITUZIONALE

Codice	Capitolo	Denominazione	ENTRATA									
			Gestione della Competenza 2011									
			Previsioni	Somme Accertate		Somme Accertate		Differenza				
Iniziali	Definitive	Differenza	Riscosse	Da Riscuotere	Totale Accertamenti	Differenza rispetto alle previsioni						
(a)	(b)	(c) = (a) - (b)	(d)	(e)	(f) = (d) + (e)	(g) = (b) - (f)						
		Fondo iniziale di Cassa				22.658.615,68						
		Avanzo di amministrazione iniziale										
		01. - STRUTTURA DI SUPPORTO										
		1. - TITOLO I - ENTRATE CORRENTI										
		1.02. - ENTRATE DERIVANTI DA TRASFERIMENTI CORRENTI										
1.02.01.		TRASFERIMENTI DA PARTE DELLO STATO	35.276.031,00	31.742.051,84	3.533.979,16	31.742.051,84				31.742.051,84		0,00
		Totale 1.02. - ENTRATE DERIVANTI DA TRASFERIMENTI CORRENTI	35.276.031,00	31.742.051,84	3.533.979,16	31.742.051,84	0,00	0,00	0,00	31.742.051,84	0,00	0,00
		1.03. - ALTRE ENTRATE										
1.03.02.		REDDITI E PROVENTI PATRIMONIALI	10.761,81	10.761,81		11.134,29				11.134,29		-372,48
1.03.03.		POSTE CORRETTIVE E COMPENSATIVE DI USCITE CORRENTI				44.719,66				44.720,08		-44.720,08
		Totale 1.03. - ALTRE ENTRATE	10.761,81	10.761,81	0,00	55.853,95	0,42	0,42	0,42	55.854,37	-45.092,56	-45.092,56
		Totale generale 1. - TITOLO I - ENTRATE CORRENTI	35.286.792,81	31.752.813,65	3.533.979,16	31.797.905,79	0,42	0,42	0,42	31.797.906,21	-45.092,56	-45.092,56
		2. - TITOLO II - ENTRATE IN CONTO CAPITALE										
		2.01. - ENTRATE PER ALIENAZIONE DI BENI PATRIMONIALI E RISCOSSIONE DI CREDITI										
2.01.04.		RISCOSSIONE DI CREDITI	13.385,85	687.958,81	-674.572,96	667.438,36				667.438,36		20.520,45

XVII LEGISLATURA – DISEGNI DI LEGGE E RELAZIONI - DOCUMENTI

ISFOL I.S.F.O.I.L.
BILANCIO CONSUNTIVO FINANZIARIO DECISIONALE A RESIDUO ESERCIZIO 2011
ISTITUZIONALE

Capitolo	ENTRATA										Totale dei Residui Attivi al Termine dell'Esercizio 2011
	Gestione dei Residui 2011		Gestione d i Cassa				Gestione d i Cassa				
Codice	Residui Attivi al 1° Gennaio 2011	Riscossi	Rimasti da Riscuotere	Totali	Differenza	Previsioni	Riscossioni	Diff. rispetto alle Previsioni			
	(h)	(i)	(j)	(m) = (i) + (j)	(n) = (h) - (m)	(o)	(p)	(q) = (o) - (p)	(r) = (e) + (l)		
1											
1.02.01.	10.000,00		10.000,00	10.000,00	0,00	31.751.360,76	31.742.051,84	9.308,92	10.000,00		
	10.000,00	0,00	10.000,00	10.000,00	0,00	31.751.360,76	31.742.051,84	9.308,92	10.000,00		
1.03.02.					0,00	10.761,81	11.134,29	-372,48			
1.03.03.	2.467,67	2.467,67		2.467,67	0,00		47.187,33	-47.187,33	0,42		
	2.467,67	2.467,67	0,00	2.467,67	0,00	10.761,81	58.321,62	-47.559,81	0,42		
	12.467,67	2.467,67	10.000,00	12.467,67	0,00	31.762.122,57	31.800.373,46	-38.250,89	10.000,42		
2.01.04.					0,00	687.958,81	667.438,36	20.520,45			

XVII LEGISLATURA – DISEGNI DI LEGGE E RELAZIONI - DOCUMENTI

ISFOL
I.S.F.O.L.
BILANCIO CONSUNTIVO FINANZIARIO DECISIONALE A COMPETENZA ESERCIZIO 2011
ISTITUZIONALE

Codice	Capitolo	Denominazione	ENTRATA									
			Previsioni			Somme Accertate		Differenze rispetto alle previsioni				
			Initiali	Definitive	Differenza	Riscosse	Da Riscuotere		Totale Accertamenti			
(a)	(b)	(c) = (a) - (b)	(d)	(e)	(f) = (d) + (e)	(g) = (b) - (f)						
		Riepilogo dei Titoli										
		Riepilogo dei titoli Centro Resp. Amm.va STRUTTURA DI SUPPORTO										
		Titolo I	35.286.792,81	31.752.813,65	3.533.979,16	31.797.905,79	0,42	31.797.906,21				-45.092,56
		Titolo II	13.385,85	687.958,81	-674.572,96	687.438,36	0,00	687.438,36				20.520,45
		Totale delle entrate Centro Resp. Amm.va STRUTTURA DI SUPPORTO	35.300.178,66	32.440.772,46	2.859.406,20	32.465.344,15	0,42	32.465.344,57				-24.572,11
		Riepilogo dei titoli Centro Resp. Amm.va MACROAREA MERCATO DEL LAVORO E POLITICHE SOCIALI										
		Titolo II	0,00	0,00	0,00	0,00	0,00	0,00				0,00
		Totale delle entrate Centro Resp. Amm.va MACROAREA MERCATO DEL LAVORO E POLITICHE SOCIALI	0,00	0,00	0,00	0,00	0,00	0,00				0,00
		Riepilogo dei titoli Centro Resp. Amm.va LIFE LONG LEARNING										
		Titolo II	0,00	0,00	0,00	0,00	0,00	0,00				0,00
		Totale delle entrate Centro Resp. Amm.va LIFE LONG LEARNING	0,00	0,00	0,00	0,00	0,00	0,00				0,00
		Totale delle Entrate	35.300.178,66	32.440.772,46	2.859.406,20	32.465.344,15	0,42	32.465.344,57				-24.572,11
		Avanzo Ammin. Applicato	446.688,02	4.859.952,96	-4.413.264,94							
		Totale a Pareggio	35.746.866,68	37.300.725,42	-1.553.858,74	32.465.344,15	0,42	32.465.344,57				-24.572,11

XVII LEGISLATURA – DISEGNI DI LEGGE E RELAZIONI - DOCUMENTI

ISFOL I.S.F.O.L.
BILANCIO CONSUNTIVO FINANZIARIO DECISIONALE A RESIDUO ESERCIZIO2011
ISTITUZIONALE

Capitolo	ENTRATA										Totale dei Residui Attivi all'Esercizio 2011
	Gestione dei Residui 2011		Gestione di Cassa				Gestione di Cassa				
Codice	Residui Attivi al 1° Gennaio 2011	Riscossi	Rimasti da Riscuotere	Totali	Differenza	Previsioni	Riscossioni	Dif. rispetto alle Previsioni			
1	(h)	(l)	(f)	(m) = (l) + (f)	(n) = (h) - (m)	(o)	(p)	(q) = (o) - (p)		(r) = (e) + (l)	
	12.467,67	2.467,67	10.000,00	12.467,67	0,00	31.762.122,57	31.800.373,46	-38.250,89		10.000,42	
	0,00	0,00	0,00	0,00	0,00	687.958,81	667.438,36	20.520,45		0,00	
	12.467,67	2.467,67	10.000,00	12.467,67	0,00	32.450.081,38	32.467.811,82	-17.730,44		10.000,42	
	0,00	0,00	0,00	0,00	0,00	0,00	0,00	0,00		0,00	
	0,00	0,00	0,00	0,00	0,00	0,00	0,00	0,00		0,00	
	12.467,67	2.467,67	10.000,00	12.467,67	0,00	32.450.081,38	32.467.811,82	-17.730,44		10.000,42	
	12.467,67	2.467,67	10.000,00	12.467,67	0,00	32.450.081,38	32.467.811,82	-17.730,44		10.000,42	

XVII LEGISLATURA – DISEGNI DI LEGGE E RELAZIONI - DOCUMENTI

ISFOL I.S.F.O.L.
BILANCIO CONSUNTIVO FINANZIARIO DECISIONALE A COMPETENZA ESERCIZIO 2011
ISTITUZIONALE

Codice	Capitolo	Denominazione	SPESA											
			Previsioni			Somme Impegnate				Gestione della Competenza 2011				
			Iniziali	Definitive	Differenza (a - b)	Pagate	Rimaste da Pagare	Totale Impegni (d + e)	Impegni di Stanziamento	differenza (b - f - g)				
a	b	c	d	e	f	g	h							
1	2													
1.03.01.		ACCANTONAMENTO AL TRATTAMENTO DI FINE RAPPORTO	516.235,80	443.953,07	72.282,73	269.194,00	35.835,88	305.029,88			136.923,19			
		Totale 1.03 - TRATTAMENTI DI QUIESCENZA INTEGRATIVE SOSTITUTIVI	516.235,80	443.953,07	72.282,73	269.194,00	35.835,88	305.029,88			136.923,19	0,00		
		Totale generale 1 - TITOLO I - USCITE CORRENTI	15.891.873,99	16.955.070,60	-1.063.196,61	9.119.488,42	3.872.907,70	12.792.396,12			4.182.874,48	0,00		
		2 - TITOLO II USCITE IN CONTO CAPITALE												
		2.01 - INVESTIMENTI												
2.01.02.		ACQUISIZIONE DI IMMOBILIZZAZIONI TECNICHE	200.000,00	1.218.357,21	-1.018.357,21	182.075,47	573.622,79	765.698,25			452.658,95			
2.01.05.		INDENNITA' DI ANZIANITA' E SIMILARI AL PERSONALE CESSATO DAL SERVIZIO		674.572,96	-674.572,96	372.032,19	282.020,49	654.052,68			20.520,28			
		Totale 2.01 - INVESTIMENTI	200.000,00	1.892.930,17	-1.892.930,17	564.107,66	855.643,28	1.419.750,94			473.179,23	0,00		
		Totale generale 2 - TITOLO II USCITE IN CONTO CAPITALE	200.000,00	1.892.930,17	-1.892.930,17	564.107,66	855.643,28	1.419.750,94			473.179,23	0,00		
		Totale 01 - STRUTTURALE DI SUPPORTO	16.091.873,99	18.848.000,77	-2.756.126,78	9.683.596,08	4.528.550,98	14.212.147,06			4.635.853,71	0,00		
		02 - MACROAREA MERCATO DEL LAVORO E POLITICHE SOCIALI												
		1 - TITOLO I - USCITE CORRENTI												
		1.01 - FUNZIONAMENTO												
1.01.02.		ONERI PER IL PERSONALE IN ATTIVITA' DI SERVIZIO	4.453.668,48	3.510.682,48	942.986,00	2.971.814,89	196.616,31	3.168.431,20			342.251,28			

XVII LEGISLATURA – DISEGNI DI LEGGE E RELAZIONI - DOCUMENTI

ISFOL I.S.F.O.L.
BILANCIO CONSUNTIVO FINANZIARIO DECISIONALE A RESIDUO ESERCIZIO2011
ISTITUZIONALE

Capitolo	SPESA										Totale Residui Passivati Termine Esercizio (e + o + t) x			
	Gestione dei Residui 2011					Gestione di Cassa								
	di stanziamento e ripartiti		Propri e derivati			Previsioni		Pagamenti		Differenza				
Codice	Iniziali	Variazioni	Definitivi (l + - l)	Utilizzati (derivazioni)	Finali (m - n)	Iniziali	Variazioni	Finali (r - s)	Pagati	Finali (r - s)	Previsioni	Pagamenti	Differenza (u - v)	
	i	l	m	n	o	p	q	r	a	t	u	v	w	
1														
1.01.02.						2.968.289,40		2.968.289,40	2.291.835,79	676.453,61	12.031.040,67	6.907.465,42	3.123.575,25	1.981.543,58
1.01.03.						1.021.307,29	-20.192,49	1.001.114,80	343.387,60	657.727,20	3.679.494,05	2.044.072,16	1.635.421,89	1.157.640,69
	0,00	0,00	0,00	0,00	0,00	3.989.596,69	-20.192,49	3.969.404,20	2.635.223,39	1.334.180,81	15.710.534,72	10.951.537,58	4.758.997,14	3.139.184,27
1.02.01.						171.458,32	-2.011,12	169.447,20	140.864,00	28.583,20	171.458,32	140.864,00	30.594,32	28.583,20
1.02.03.						737.666,52		737.666,52	3.181,37	734.505,15	981.166,52	29.409,93	961.776,59	909.818,85
1.02.04.						8.219,32		8.219,32	200,01	8.019,31	76.829,82	60.700,65	16.129,17	8.061,06
1.02.05.						37.002,49		37.002,49		37.002,49	2.657.023,30	258.769,80	2.397.253,50	1.693.715,46
1.02.06.						336,00		336,00		336,00	450.336,00	187.530,89	262.805,11	336,00
	0,00	0,00	0,00	0,00	0,00	954.702,65	-2.011,12	952.691,53	144.245,38	808.446,15	4.346.833,96	878.275,27	3.668.558,69	2.640.514,57

XVII LEGISLATURA - DISEGNI DI LEGGE E RELAZIONI - DOCUMENTI

ISFOL I.S.F.O.L.
BILANCIO CONSUNTIVO FINANZIARIO DECISIONALE A RESIDUO ESERCIZIO 2011
ISTITUZIONALE

Capitolo	SPESA														Totale Residui Passivati Termine Esercizio (e + o + t)	
	Gestione dei Residui 2011				Propri e derivati				Gestione di Cassa				Differenza (u - v)			
	di stanziamento e ripartiti															
Intiziali	Variazioni	Definitivi (f + - l)	Utilizzati (derivazioni)	Finali (m - n)	Iniziali	Variazioni	Finali	Pagati	Finali (r - s)	Provisioni	Pagamenti					
1.03.01.	0,00	0,00	0,00	0,00	0,00	929.655,90	0,00	929.655,90	850.556,40	79.099,50	1.373.608,97	1.119.750,40	253.858,57	114.935,36		
2.01.02.	0,00	0,00	0,00	0,00	0,00	56.182,68	-0,84	56.181,84	52.713,84	3.468,00	1.198.539,89	244.789,31	954.750,58	577.090,79		
2.01.05.	0,00	0,00	0,00	0,00	0,00	212.970,38		212.970,38	51.036,11	161.934,27	764.834,47	423.068,30	341.766,17	443.954,76		
	0,00	0,00	0,00	0,00	0,00	269.153,06	-0,84	269.152,22	193.749,95	105.402,27	1.984.374,36	967.857,81	1.296.516,75	1.021.045,55		
	0,00	0,00	0,00	0,00	0,00	269.153,06	-0,84	269.152,22	103.749,95	165.402,27	1.984.374,36	967.857,81	1.296.516,75	1.021.045,55		
1.01.02.						15.455,87		15.455,87	15.455,87	3.526.138,35	2.987.270,76	538.867,59	196.616,31			

XVII LEGISLATURA - DISEGNI DI LEGGE E RELAZIONI - DOCUMENTI

ISFOL I.S.F.O.L.
BILANCIO CONSUNTIVO FINANZIARIO DECISIONALE A COMPETENZA ESERCIZIO 2011
ISTITUZIONALE

Codice	Capitolo Denominazione	SPESA									
		Gestione della Competenza 2011									
		Previsioni		Somme impegnate			Totale impegni		Impegni di stanziamento		differenza
Iniziali	Definitive	Differenza (a - b)	Pagate	Rimaste da Pagare	(d + e)	f	g	h			
1	2 Totale generale 2 - TITOLO II USCITE IN CONTO CAPITALE	0,00	0,00	0,00	0,00	0,00	0,00	0,00	0,00	0,00	0,00
	Totale 02 - MACROAREA MERCATO DEL LAVORO E POLITICHE SOCIALI	6.293.021,04	5.185.855,81	1.107.166,13	3.949.373,07	422.116,74	4.371.489,81	0,00	0,00	814.366,00	
	03 - MACROAREA POLITICHE E SISTEMI FORMATIVI										
	1. - TITOLO I - USCITE CORRENTI										
	1.01 - FUNZIONAMENTO										
1.01.02.	ONERI PER IL PERSONALE IN ATTIVITA' DI SERVIZIO	5.708.877,16	4.851.350,61	857.526,55	4.149.172,75	259.683,06	4.408.855,81			442.484,80	
1.01.03.	USCITE PER L'ACQUISTO DI BENI DI CONSUMO E DI SERVIZI	1.799.936,00	1.651.761,69	148.174,31	1.027.932,95	372.664,65	1.400.597,60			251.164,09	
	Totale 1.01 - FUNZIONAMENTO	7.508.813,16	6.503.112,30	1.005.700,86	5.177.105,70	632.347,71	5.809.453,41			693.655,69	
	1.02 - INTERVENTI DIVERSI										
1.02.01.	USCITE PER PRESTAZIONI ISTITUZIONALI									0,00	
1.02.05.	POSTE CORRETTIVE E COMPENSATIVE DI ENTRATE CORRENTI									0,00	
1.02.06.	USCITE NON CLASSIFICABILI IN ALTRE VOCI	115.218,04	92.788,95	22.429,09						92.788,95	
	Totale 1.02 - INTERVENTI DIVERSI	115.218,04	92.788,95	22.429,09	0,00	0,00	0,00			92.788,95	
	1.03 - TRATTAMENTI DI QUIESCENZA INTEGRATIVE SOSTITUTIVI										
1.03.01.	ACCANTONAMENTO AL TRATTAMENTO DI FINE RAPPORTO	328.950,36	271.043,27	57.907,09	164.828,75		164.828,75			106.214,52	

XVII LEGISLATURA – DISEGNI DI LEGGE E RELAZIONI - DOCUMENTI

ISFOL I.S.F.O.L.
BILANCIO CONSUNTIVO FINANZIARIO DECISIONALE A RESIDUO ESERCIZIO 2011
ISTITUZIONALE

Capitolo	SPESA																	Totale Residui Passivati Termine Esercizio (e + o + t)
	Gestione dei Residui 2011																	
	di stanziamento e ripartiti				Proprie e derivati				Pagamenti				Differenza (u - v)					
Codice	Iniziali	Variazioni	Definitivi (l +- l)	Utilizzati (derivazioni)	Finali (m - n)	Iniziali	Variazioni	Finali	Pagati	Finali (r - s)	Previsioni	Pagamenti	Differenza (u - v)					
	f	l	m	n	o	p	q	r	s	t	u	v	w	x				
1.01.03	0,00	0,00	0,00	0,00	0,00	117.555,68		117.555,68	117.555,68	5.888,17	1.311.348,36	953.450,72	357.897,64	231.388,60				
1.02.01						5.984.149,58	-751.143,77	5.233.005,81	1.629.164,43	3.603.841,38	2.522.170,22	1.629.164,43	893.005,79	3.603.841,38				
1.02.06	0,00	0,00	0,00	0,00	0,00	5.984.149,58	-751.143,77	5.233.005,81	1.629.164,43	3.603.841,38	2.522.170,22	1.629.164,43	893.005,79	3.603.841,38				
1.03.01	0,00	0,00	0,00	0,00	0,00						231.963,00	135.774,97	96.218,03					
	0,00	0,00	0,00	0,00	0,00						231.963,00	135.774,97	96.218,03					
	0,00	0,00	0,00	0,00	0,00	6.117.161,13	-751.143,77	5.366.017,36	1.758.287,81	3.609.729,55	7.591.649,93	5.705.660,88	1.885.989,05	4.031.846,29				
2.01.05	0,00	0,00	0,00	0,00	0,00								0,00					
	0,00	0,00	0,00	0,00	0,00								0,00					

XVII LEGISLATURA – DISEGNI DI LEGGE E RELAZIONI - DOCUMENTI

ISFOL I.S.F.O.L.
BILANCIO CONSUNTIVO FINANZIARIO DECISIONALE A RESIDUO ESERCIZIO 2011
ISTITUZIONALE

Capitolo	SPESA														Totale Residui Passivi al Termine Esercizio (e + o + t)
	Gestione dei Residui 2011							Gestione di Casa							
	di stanziamento e ripartiti				Proprie derivati			Previsioni			Pagamenti			Differenza (u - v)	
Codice	iniziali	Variazioni	Definitivi (l + - l)	Utilizzati (derivazioni)	Finali (m - n)	iniziali	Variazioni	Finali	Pagati	Finali (r - s)	u	v	w	x	
1	0,00	0,00	0,00	0,00	0,00	0,00	0,00	0,00	0,00	0,00	0,00	0,00	0,00	0,00	0,00
1.01.02.						19.752,91		19.752,91	19.752,91		4.871.103,52	4.168.925,66	702.177,86	259.883,06	
1.01.03.						202.605,85	-5.246,87	197.358,98	188.413,59	8.945,40	1.661.321,97	1.216.346,53	444.975,44	381.610,05	
	0,00	0,00	0,00	0,00	0,00	222.358,76	-5.246,87	217.111,89	208.166,49	8.945,40	6.532.425,49	5.385.272,19	1.147.153,30	641.293,11	
1.02.01.						1.598.436,62	-583.231,88	1.015.204,74	722.326,12	292.878,62	823.923,56	722.326,12	101.597,44	292.878,62	
1.02.05.						773,58		773,58	773,58	773,58	773,58		773,58	773,58	
1.02.06.													0,00		
	0,00	0,00	0,00	0,00	0,00	1.599.210,20	-583.231,88	1.015.978,32	722.326,12	293.652,20	824.697,14	722.326,12	192.371,02	293.652,20	
1.03.01.											271.043,271	164.928,75	106.214,52		

XVII LEGISLATURA - DISEGNI DI LEGGE E RELAZIONI - DOCUMENTI

ISFOL
I.S.F.O.L.
BILANCIO CONSUNTIVO FINANZIARIO DECISIONALE A COMPETENZA ESERCIZIO 2011
ISTITUZIONALE

Codice	Capitolo	Denominazione	SPESA									
			Gestione della Competenza 2011					Somme impegnate				
			Previsioni	Differenza (a - b)		Pagate		Rimaste da Pagare		Totale Impegni (d + e)	Impegni di Stanziamento	differenza (b - f - g)
Iniziali	Definitive	a	b	c	d	e	f	g	h			
1.03.01.	2	ACCANTONAMENTO AL TRATTAMENTO DI FINE RAPPORTO	78.125,89	77.261,00	864,89	43.560,90	43.560,90	0,00	43.560,90	0,00	33.700,10	
		Totale 1.03 - TRATTAMENTI DI QUIESCENZA - INERTRATIVE SOSTITUTIVE	78.125,89	77.261,00	864,89	43.560,90	43.560,90	0,00	43.560,90	0,00	33.700,10	
		Totale generale 1. - TITOLO II - USCITE CORRENTI	2.052.671,17	2.331.252,90	-278.581,73	1.683.047,26	277.406,09	1.960.453,35	0,00	370.799,55		
2.01.05.		2. - TITOLO II USCITE IN CONTO CAPITALE										
		2.01. - INVESTIMENTI										
		INDENNITA' DI ANZIANITA' E SIMILARI AL PERSONALE CESSATO DAL SERVIZIO	0,00	0,00	0,00	0,00	0,00	0,00	0,00	0,00	0,00	
		Totale 2.01. - INVESTIMENTI	0,00	0,00	0,00	0,00	0,00	0,00	0,00	0,00	0,00	
		Totale generale 2. - TITOLO II USCITE IN CONTO CAPITALE	0,00	0,00	0,00	0,00	0,00	0,00	0,00	0,00	0,00	
		Totale 04. - LIFE LONG LEARNING	2.052.671,17	2.331.252,90	-278.581,73	1.683.047,26	277.406,09	1.960.453,35	0,00	370.799,55		
		05. - PRESIDENZA										
		1. - TITOLO I - USCITE CORRENTI										
		1.01. - FUNZIONAMENTO										
1.01.01.		USCITE PER GLI ORGANI DELL'ENTE	588.790,41	580.090,40	8.700,01	332.935,01	53.882,08	386.817,09	0,00	193.273,31		
1.01.02.		ONERI PER IL PERSONALE IN ATTIVITA' DI SERVIZIO	1.876.954,49	2.194.765,41	-317.810,92	1.974.412,06	101.151,26	2.075.563,32	0,00	119.202,09		

XVII LEGISLATURA – DISEGNI DI LEGGE E RELAZIONI - DOCUMENTI

ISFOL I.S.F.O.L.
BILANCIO CONSUNTIVO FINANZIARIO DECISIONALE A RESIDUO ESERCIZIO 2011
ISTITUZIONALE

Capitolo	SPESA																Totale Residui Passivi al Termine Esercizio (e + o + t)
	Gestione dei Residui 2011				Proprie derivati				Gestione di Cassa				Differenza (u - v)	Totale Residui Passivi al Termine Esercizio (e + o + t)			
	di stanziamento e ripartiti	di stanziamento e ripartiti			di stanziamento e ripartiti			di stanziamento e ripartiti			di stanziamento e ripartiti						
Intiziali	Variazioni	Definitivi (i + t)	Utilizzati (derivazioni)	Finali (m - n)	Intiziali	Variazioni	Finali	Pagati	Finali (r - s)	Previsioni	Pagamenti	Differenza (u - v)	Finali	Finali	Finali	Finali	
i	l	m	n	o	p	q	r	s	t	u	v	w	x	y	z	aa	ab
1.03.01.	0,00	0,00	0,00	0,00	0,00	0,00	0,00	0,00	0,00	77.261,00	43.560,90	33.700,10	0,00	0,00	0,00	0,00	0,00
	0,00	0,00	0,00	0,00	57.308,40	0,00	57.308,40	56.343,03	965,37	2.294.346,87	1.739.390,29	554.956,58	278.371,46				
2.01.05.	0,00	0,00	0,00	0,00	0,00	0,00	0,00	0,00	0,00	0,00	0,00	0,00	0,00	0,00	0,00	0,00	0,00
	0,00	0,00	0,00	0,00	107.855,09	0,00	107.855,09	28.060,71	79.794,38	687.945,49	360.995,72	326.949,77	133.676,46				
1.01.02.	0,00	0,00	0,00	0,00	9.610,02	0,00	9.610,02	9.610,02	9.610,02	2.204.375,43	1.984.022,08	220.353,35	101.151,28				

XVII LEGISLATURA - DISEGNI DI LEGGE E RELAZIONI - DOCUMENTI

ISFOL I.S.F.O.L.
BILANCIO CONSUNTIVO FINANZIARIO DECISIONALE A COMPETENZA ESERCIZIO 2011
ISTITUZIONALE

Capitolo		SPESA Gestione della Competenza 2011							
Codice	Denominazione	Previsioni			Somme Impegnate			Impegni di Stanziamento	differenza (b - f - g)
		Iniziali	Definitive	Differenza (a - b)	Pagate	Rimaste da Pagare	Totale impegni (d + e)		
1	2	a	b	c	d	e	f	g	h
1.01.03.	USCITE PER L'ACQUISTO DI BENI DI CONSUMO E DI SERVIZI	746.723,64	980.417,64	-233.694,00	519.739,76	207.103,14	726.842,90		253.574,74
	Totale 1.01. - FUNZIONAMENTO	3.212.468,54	3.795.273,45	-542.804,91	2.827.086,83	362.136,48	3.189.223,31	0,00	566.050,14
	1.02. - INTERVENTI DIVERSI								
1.02.01.	USCITE PER PRESTAZIONI ISTITUZIONALI		157.758,96	-157.758,96	1.685,40	1.874,80	3.560,20		154.198,76
1.02.06.	USCITE NON CLASSIFICABILI IN ALTRE VOCI	37.465,06	28.023,82	9.441,24					28.023,82
	Totale 1.02. - INTERVENTI DIVERSI	37.465,06	185.782,78	-148.317,72	1.685,40	1.874,80	3.560,20	0,00	182.222,58
	1.03. - TRATTAMENTI DI QUIESCENZA INTEGRATIVE SOSTITUTIVI								
1.03.01.	ACCANTONAMENTO AL TRATTAMENTO DI FINE RAPPORTO	106.384,42	127.615,19	-21.230,77	83.155,67		83.155,67		44.459,52
	Totale 1.03. - TRATTAMENTI DI QUIESCENZA INTEGRATIVE SOSTITUTIVI	106.384,42	127.615,19	-21.230,77	83.155,67	0,00	83.155,67	0,00	44.459,52
	Totale generale 1. - TITOLO I - USCITE CORRENTI	3.356.318,02	4.068.671,42	-712.353,40	2.911.927,90	364.011,28	3.275.939,18	0,00	792.732,24
	Totale 05. - PRESIDENZA	3.356.318,02	4.068.671,42	-712.353,40	2.911.927,90	364.011,28	3.275.939,18	0,00	792.732,24

XVII LEGISLATURA - DISEGNI DI LEGGE E RELAZIONI - DOCUMENTI

ISFOL
I.S.F.O.L.
BILANCIO CONSUNTIVO FINANZIARIO DECISIONALE A RESIDUO ESERCIZIO 2011
ISTITUZIONALE

Capitolo	Gestione dei Residui 2011															Totale Residui Passivi al Termine Esercizio (e + o + f)
	di stanziamento e ripartiti					Proprie e derivati					Gestione di Cassa					
	Iniziali	Variazioni	Definitivi (i + - l)	Utilizzati (derivazioni)	Finali (m - n)	Iniziali	Variazioni	Finali	Pagati	Finali (r - s)	Provisioni	Pagamenti	Differenza (u - v)			
i	l	m	n	o	p	q	r	s	t	u	v	w	x			
1.01.03.						247.788,75	-2.992,51	244.796,24	192.874,76	51.921,48	1.089.968,86	712.614,52	377.354,34	259.024,62		
	0,00	0,00	0,00	0,00	365.253,86	-2.992,51	362.261,35	230.545,48	131.715,86	3.982.289,78	3.057.632,32	924.657,46	493.652,34			
1.02.01.					98.400,00		98.400,00	98.400,00	98.400,00		256.158,96	100.085,40	156.073,56	1.874,80		
1.02.06.					98.400,00		98.400,00	98.400,00	98.400,00	0,00	256.158,96	100.085,40	156.073,56	1.874,80		
	0,00	0,00	0,00	0,00	0,00	0,00	0,00	0,00	0,00	127.615,19	83.155,67	44.459,52	0,00			
1.03.01.					463.653,86	-2.992,51	460.661,35	328.946,48	131.715,86	4.366.063,93	3.240.873,39	1.125.190,54	495.727,14			
	0,00	0,00	0,00	0,00	463.653,86	-2.992,51	460.661,35	328.946,48	131.715,86	4.366.063,93	3.240.873,39	1.125.190,54	495.727,14			

XVII LEGISLATURA - DISEGNI DI LEGGE E RELAZIONI - DOCUMENTI

ISFOL I.S.F.O.L.
BILANCIO CONSUNTIVO FINANZIARIO DECISIONALE A COMPETENZA ESERCIZIO 2011
ISTITUZIONALE

Capitolo		SPESA Gestione della Competenza 2011							
Codice	Denominazione	Previsioni		Somme impegnate			Impegni di Stanziamento	differenza (b - f - g)	
		Iniziali	Definitive	Differenza (a - b)	Pagate	Rimaste da Pagare			Totale Impegni (d + e)
1	2	a	b	c	d	e	f	g	h
	Totale delle uscite Centro Resp. Amm.va LIFELONG LEARNING	2.052.671,17	2.331.252,90	-278.581,73	1.683.047,26	277.406,09	1.960.453,35	0,00	370.799,55
	Riepilogo dei titoli Centro Resp. Amm.va PRESIDENZA								
	Titolo I								
	Totale delle uscite Centro Resp. Amm.va PRESIDENZA	3.356.318,02	4.068.671,42	-712.353,40	2.911.927,90	364.011,28	3.275.939,18	0,00	792.732,24
	Totale delle uscite	3.356.318,02	4.068.671,42	-712.353,40	2.911.927,90	364.011,28	3.275.939,18	0,00	792.732,24
	Disevanzo Amministrazione	35.746.866,68	37.300.725,42	-1.553.858,74	23.569.878,76	6.224.432,80	29.794.311,56	0,00	7.506.413,86
	Totale a Pareggio	35.746.866,68	37.300.725,42	-1.553.858,74	23.569.878,76	6.224.432,80	29.794.311,56	0,00	7.506.413,86

XVII LEGISLATURA - DISEGNI DI LEGGE E RELAZIONI - DOCUMENTI

ISFOL I.S.F.O.L.
BILANCIO CONSUNTIVO FINANZIARIO DECISIONALE A RESIDUO ESERCIZIO 2011
ISTITUZIONALE

SPESA

Capitolo	Gestione dei Residui 2011										Gestione di Cassa				Totale Residui Passivi al Termine Esercizio (e + o + t)
	di stanziamento e ripartiti					Proprie derivati					Previsioni	Pagamenti	Differenza (u - v)		
	Iniziali	Variazioni	Definitivi (i + - l)	Utilizzati (derivazioni)	Finali (m - n)	Iniziali	Variazioni	Finali	Pagati	Finali (r - s)				u	
1	0,00	0,00	0,00	0,00	0,00	57.308,40	0,00	57.308,40	56.343,03	965,37	2.204.346,87	1.738.390,29	554.956,58	278.371,46	
	0,00	0,00	0,00	0,00	0,00	463.653,86	-2.992,51	460.661,35	328.945,49	131.715,86	4.366.063,93	3.240.873,39	1.125.190,54	495.727,14	
	0,00	0,00	0,00	0,00	0,00	463.653,86	-2.992,51	460.661,35	328.945,49	131.715,86	4.366.063,93	3.240.873,39	1.125.190,54	495.727,14	
	0,00	0,00	0,00	0,00	0,00	14.602.800,65	-1.364.819,48	13.237.981,17	6.895.844,00	6.432.137,17	45.275.578,64	30.375.772,48	14.899.806,16	12.656.569,97	
	0,00	0,00	0,00	0,00	0,00	14.602.800,65	-1.364.819,48	13.237.981,17	6.895.844,00	6.432.137,17	45.275.578,64	30.375.772,48	14.899.806,16	12.656.569,97	

Rendiconto Finanziario Decisionale Contabilità Speciale

XVII LEGISLATURA - DISEGNI DI LEGGE E RELAZIONI - DOCUMENTI

ISFOL I.S.F.O.L.
BILANCIO CONSUNTIVO FINANZIARIO DECISIONALE A COMPETENZA ESERCIZIO 2011
CONTABILITA' SPECIALI

Capitolo		Gestione della Competenza 2011						
Codice	Denominazione	Previsioni			Somme Accertate			Differenze rispetto alle previsioni (g) = (b) - (f)
		Iniziali (a)	Definitive (b)	Differenza (c) = (a) - (b)	Riscosse (d)	Da Riscuotere (e)	Totale Accertamenti (f) = (d) + (e)	
	Avanzo di amministrazione iniziale						16.853.135,25	
	01.- STRUTTURA DI SUPPORTO							
	1. - TITOLO I - ENTRATE CORRENTI							
	1.02. - ENTRATE DERIVANTI DA TRASFERIMENTI CORRENTI							
1.02.01.	TRASFERIMENTI DA PARTE DELLO STATO	14.197.713,84	20.593.187,52	-6.395.473,68	4.436.145,47	16.157.042,05	20.593.187,52	0,00
1.02.02.	TRASFERIMENTI DA PARTE DELLE REGIONI	9.495.074,16	13.752.894,65	-4.257.820,49	3.089.405,52	10.663.489,13	13.752.894,65	0,00
1.02.05.	TRASFERIMENTI DA PARTE DI ORGANISMI INTERNAZIONALI	23.692.788,00	34.346.082,17	-10.653.294,17	7.525.550,99	26.820.531,18	34.346.082,17	0,00
	Totale 1.02. - ENTRATE DERIVANTI DA TRASFERIMENTI CORRENTI							
	1.03. - ALTRE ENTRATE							
1.03.01.	ENTRATE DERIVANTI DALLA VENDITA DI BENI E DALLA PRESTAZIONE DI SERVIZI	6.480,00		6.480,00				0,00
	Totale 1.03. - ALTRE ENTRATE	6.480,00	0,00	6.480,00	0,00	0,00	0,00	0,00
	Totale generale 1. - TITOLO I - ENTRATE CORRENTI	23.699.268,00	34.346.082,17	-10.646.814,17	7.525.550,99	26.820.531,18	34.346.082,17	0,00
	2. - TITOLO II - ENTRATE IN CONTO CAPITALE							
	2.01. - ENTRATE PER ALIENAZIONE DI BENI/PATRIMONIALI							
	RISCOSSIONE DI CREDITI							
2.01.04.	RISCOSSIONE DI CREDITI		46.988,10	-46.988,10	46.896,07		46.896,07	92,03

XVII LEGISLATURA - DISEGNI DI LEGGE E RELAZIONI - DOCUMENTI

ISFOL I.S.F.O.L.
BILANCIO CONSUNTIVO FINANZIARIO DECISIONALE A COMPETENZA ESERCIZIO 2011
CONTABILITA' SPECIALI

Capitolo		Gestione della Competenza 2011						
Codice	Denominazione	Previsioni		Somme Accertate			Differenze rispetto alle previsioni	
		Iniziali	Definitive	Differenza	Riscosse	Da Riscuotere		Totale Accertamenti
		(a)	(b)	(c) = (a) - (b)	(d)	(e)	(f) = (d) + (e)	(g) = (b) - (f)
	Totale 2.01. - ENTRATE PER ALIENAZIONE DI BENI PATRIMONIALI E RISCOSSIONE DI CREDITI	0,00	46.988,10	-46.988,10	46.896,07	0,00	46.896,07	92,03
	Totale generale 2. - TITOLO II - ENTRATE IN CONTO CAPITALE	0,00	46.988,10	-46.988,10	46.896,07	0,00	46.896,07	92,03
	3. - TITOLO III - PARTITE DI GIRO							
	3.01. - ENTRATE AVENTI NATURA DI PARTITE DI GIRO							
3.01.01.	ENTRATE AVENTI NATURA DI PARTITE DI GIRO	17.370.000,00	17.370.000,00		60.036.096,65	353.684,22	60.389.791,07	-43.019.791,07
	Totale 3.01. - ENTRATE AVENTI NATURA DI PARTITE DI GIRO	17.370.000,00	17.370.000,00	0,00	60.036.096,65	353.684,22	60.389.791,07	-43.019.791,07
	Totale generale 3. - TITOLO III - PARTITE DI GIRO	17.370.000,00	17.370.000,00	0,00	60.036.096,65	353.684,22	60.389.791,07	-43.019.791,07
	Totale 01. - STRUTTURA DI SUPPORTO	41.069.268,00	51.763.070,27	-10.693.802,27	67.608.543,91	27.174.225,40	94.782.769,31	-43.019.689,04
	02. - MACROAREA MERCATO DEL LAVORO E POLITICHE SOCIALI							
	1. - TITOLO I - ENTRATE CORRENTI							
	1.02. - ENTRATE DERIVANTI DA TRASFERIMENTI CORRENTI							
1.02.01.	TRASFERIMENTI DA PARTE DELLO STATO	450.000,00	1.070.000,00	-620.000,00	369.586,42	700.413,58	1.070.000,00	0,00
1.02.05.	TRASFERIMENTI DA PARTE DI ORGANISMI INTERNAZIONALI	450.000,00	57.846,48	-57.846,48	369.586,42	49.955,67	49.955,67	7.890,81
	Totale 1.02. - ENTRATE DERIVANTI DA TRASFERIMENTI CORRENTI	450.000,00	1.127.846,48	-677.846,48	369.586,42	750.369,25	1.119.955,67	7.890,81
	Totale generale 1. - TITOLO I - ENTRATE CORRENTI	450.000,00	1.127.846,48	-677.846,48	369.586,42	750.369,25	1.119.955,67	7.890,81
	Totale 02. - MACROAREA MERCATO DEL LAVORO E POLITICHE	450.000,00	1.127.846,48	-677.846,48	369.586,42	750.369,25	1.119.955,67	7.890,81

XVII LEGISLATURA - DISEGNI DI LEGGE E RELAZIONI - DOCUMENTI

ISFOL I.S.F.O.L.
BILANCIO CONSUNTIVO FINANZIARIO DECISIONALE A RESIDUO ESERCIZIO 2011
CONTABILITA' SPECIALI

Capitolo	ENTRATA										Totale dei Residui Attivi al Termine dell'Esercizio 2011
	Gestione dei Residui 2011			Gestione di Cassa				Gestione di Cassa			
Codice	Residui Attivi al 1° Gennaio 2011	Riscossi	Rimasti da Riscuotere	Totale	Differenza	Previsioni	Riscossioni	Diff. rispetto alle Previsioni			
1	(h)	(l)	(i)	(m) = (i) + (l)	(n) = (h) - (m)	(o)	(p)	(q) = (o) - (p)	(r) = (e) + (l)		
1.02.01.	33.071.508,08	2.164.896,17	22.251.015,20	24.415.911,37	-8.655.596,71	26.405.696,57	6.601.041,64	19.804.654,93	38.408.057,25		
1.02.02.	257.601,04		257.601,04	257.601,04	0,00	33.402,77		33.402,77	257.601,04		
1.02.05.	24.335.603,23	1.922.929,32	16.997.122,50	18.920.051,82	-5.415.551,41	18.128.391,12	5.012.334,84	13.116.056,28	27.660.611,63		
	57.664.712,35	4.087.825,49	39.505.738,74	43.593.564,23	-14.071.148,12	44.567.490,46	11.613.376,48	32.954.113,98	66.326.269,92		
1.03.01.	162.914,98		162.914,98	162.914,98	0,00			0,00	162.914,98		
	162.914,98	0,00	162.914,98	162.914,98	0,00	0,00	0,00	0,00	162.914,98		
	57.827.627,33	4.087.825,49	39.668.653,72	43.756.479,21	-14.071.148,12	44.567.490,46	11.613.376,48	32.954.113,98	66.489.184,90		
2.01.04.					0,00	46.896,10	46.896,07	92,03			

XVII LEGISLATURA - DISEGNI DI LEGGE E RELAZIONI - DOCUMENTI

ISFOL I.S.F.O.L.
BILANCIO CONSUNTIVO FINANZIARIO DECISIONALE A RESIDUO ESERCIZIO 2011
CONTABILITA' SPECIALI

ENTRATA

Capitolo Codice	Gestione dei Residui 2011				Gestione di Cassa				Totale dei Residui Attivi al Termine dell'Esercizio 2011
	Residui Attivi al 1° Gennaio 2011	Riscossi	Rimasti da Riscuotere	Totali	Differenza	Previsioni	Riscossioni	Diff. rispetto alle Previsioni	
1	(h)	(i)	(l)	(m) = (i) + (l)	(n) = (h) - (m)	(o)	(p)	(q) = (o) - (p)	(r) = (e) + (l)
	0,00	0,00	0,00	0,00	0,00	46.988,10	46.986,07	92,03	0,00
	0,00	0,00	0,00	0,00	0,00	46.988,10	46.986,07	92,03	0,00
3.01.01.	1.858.663,63	335.020,03	420.449,02	755.469,05	-1.103.194,58	17.174.456,16	60.371.116,88	-43.196.660,72	774.143,24
	1.858.663,63	335.020,03	420.449,02	755.469,05	-1.103.194,58	17.174.456,16	60.371.116,88	-43.196.660,72	774.143,24
	1.858.663,63	335.020,03	420.449,02	755.469,05	-1.103.194,58	17.174.456,16	60.371.116,88	-43.196.660,72	774.143,24
1.02.01.	1.255.777,47	133.455,12	1.028.307,21	1.161.762,33	-94.015,14	1.066.760,14	503.041,54	563.718,60	1.728.720,79
1.02.05.	1.255.777,47	133.455,12	1.028.307,21	1.161.762,33	0,00	57.846,48	503.041,54	57.846,48	49.955,67
	1.255.777,47	133.455,12	1.028.307,21	1.161.762,33	-94.015,14	1.124.606,62	503.041,54	621.565,08	1.778.676,46
	1.255.777,47	133.455,12	1.028.307,21	1.161.762,33	-94.015,14	1.124.606,62	503.041,54	621.565,08	1.778.676,46

XVII LEGISLATURA - DISEGNI DI LEGGE E RELAZIONI - DOCUMENTI

ISFOL I.S.F.O.L.
BILANCIO CONSUNTIVO FINANZIARIO DECISIONALE A COMPETENZA ESERCIZIO 2011
CONTABILITA' SPECIALI

Capitolo		Gestione della Competenza 2011						
Codice	Denominazione	Previsioni		Somme Accertate			Differenze rispetto alle previsioni (g) = (b) - (f)	
		Iniziali (a)	Definitive (b)	Differenza (c) = (a) - (b)	Riscosse (d)	Da Riscuotere (e)		Totale Accertamenti (f) = (d) + (e)
	SOCIALI							
	03. - MACROAREA POLITICHE E SISTEMI FORMATIVI							
	1. - TITOLO I - ENTRATE CORRENTI							
	1.02. - ENTRATE DERIVANTI DA TRASFERIMENTI CORRENTI							
1.02.01.	TRASFERIMENTI DA PARTE DELLO STATO	392.900,00	953.101,22	-560.201,22	430.670,12	522.431,10	953.101,22	0,00
1.02.02.	TRASFERIMENTI DA PARTE DELLE REGIONI	428.000,00	428.000,00			10.000,00	10.000,00	418.000,00
1.02.03.	TRASFERIMENTI DA PARTE DEI COMUNI E DELLE PROVINCE							0,00
1.02.04.	TRASFERIMENTI DA PARTE DI ALTRI ENTI DEL SETTORE PUBBLICO	494.366,84	702.021,43	-207.654,59	255.441,15	446.560,28	702.021,43	0,00
1.02.05.	TRASFERIMENTI DA PARTE DI ORGANISMI INTERNAZIONALI							0,00
	Totale 1.02. - ENTRATE DERIVANTI DA TRASFERIMENTI CORRENTI	1.315.266,84	2.083.122,65	-767.855,81	686.111,27	979.011,38	1.665.122,65	418.000,00
	1.03. - ALTRE ENTRATE							
1.03.01.	ENTRATE DERIVANTI DALLA VENDITA DI BENI E DALLA PRESTAZIONE DI SERVIZI							0,00
	Totale 1.03. - ALTRE ENTRATE	0,00	0,00	0,00	0,00	0,00	0,00	0,00
	Totale generale 1. - TITOLO I - ENTRATE CORRENTI	1.315.266,84	2.083.122,65	-767.855,81	686.111,27	979.011,38	1.665.122,65	418.000,00
	Totale 03. - MACROAREA POLITICHE E SISTEMI FORMATIVI	1.315.266,84	2.083.122,65	-767.855,81	686.111,27	979.011,38	1.665.122,65	418.000,00
	04. - LIFELONG LEARNING							
	1. - TITOLO I - ENTRATE CORRENTI							

XVII LEGISLATURA - DISEGNI DI LEGGE E RELAZIONI - DOCUMENTI

ISFOL I.S.F.O.L.
BILANCIO CONSUNTIVO FINANZIARIO DECISIONALE A COMPETENZA ESERCIZIO 2011
CONTABILITA' SPECIALI

Capitolo		Gestione della Competenza 2011						
Codice	Denominazione	Previsioni		Somme Accertate			Differenze rispetto alle previsioni (g) = (b) - (f)	
		Definitive (b)	Differenza (c) = (a) - (b)	Riscosse (d)	Da Riscuotere (e)	Totale Accertamenti (f) = (d) + (e)		
	Intiziali (a)							
	1.02. - ENTRATE DERIVANTI DA TRASFERIMENTI CORRENTI							
1.02.01.	TRASFERIMENTI DA PARTE DELLO STATO	950.000,00	64.000,00	443.000,00	443.000,00	886.000,00	0,00	
1.02.05.	TRASFERIMENTI DA PARTE DI ORGANISMI INTERNAZIONALI	996.600,00	-19.780,00	997.386,67	18.993,33	1.016.380,00	0,00	
	Totale 1.02. - ENTRATE DERIVANTI DA TRASFERIMENTI CORRENTI	1.946.600,00	44.220,00	1.440.386,67	461.993,33	1.902.380,00	0,00	
	1.03. - ALTRE ENTRATE							
1.03.03.	POSTE CORRETTIVE E COMPENSATIVE DI USCITE CORRENTI	0,00	0,00	0,00	0,00	0,00	0,00	
	Totale 1.03. - ALTRE ENTRATE	0,00	0,00	0,00	0,00	0,00	0,00	
	Totale generale 1. - TITOLO I - ENTRATE CORRENTI	1.946.600,00	44.220,00	1.440.386,67	461.993,33	1.902.380,00	0,00	
	3. - TITOLO III - PARTITE DI GIRO							
3.01.	ENTRATE AVENTI NATURA DI PARTITE DI GIRO	0,00	-25.556.000,00	17.404.800,00	8.151.200,00	25.556.000,00	0,00	
	Totale 3.01. - ENTRATE AVENTI NATURA DI PARTITE DI GIRO	0,00	-25.556.000,00	17.404.800,00	8.151.200,00	25.556.000,00	0,00	
	Totale generale 3. - TITOLO III - PARTITE DI GIRO	0,00	-25.556.000,00	17.404.800,00	8.151.200,00	25.556.000,00	0,00	
	05. - PRESIDENZA							
	1. - TITOLO I - ENTRATE CORRENTI	1.946.600,00	-25.511.780,00	18.845.186,67	8.613.193,33	27.458.380,00	0,00	

XVII LEGISLATURA – DISEGNI DI LEGGE E RELAZIONI - DOCUMENTI

ISFOL I.S.F.O.L.
BILANCIO CONSUNTIVO FINANZIARIO DECISIONALE A RESIDUO ESERCIZIO 2011
CONTABILITA' SPECIALI

Capitolo Codice	Gestione dei Residui 2011					Gestione di Cassa			Totale dei Residui Attivi al Termine dell'Esercizio 2011
	Residui Attivi al 1° Gennaio 2011	Riscossi	Rimasti da Riscuotere	Totali	Differenza	Previsioni	Riscossioni	Diff. rispetto alle Previsioni	
1	(h)	(i)	(l)	(m) = (j) + (i)	(n) = (h) - (m)	(o)	(p)	(q) = (o) - (p)	(r) = (e) + (l)
1.02.01.	6.491.717,27	1.014.707,60	4.938.562,06	5.953.269,66	-538.447,61	4.989.997,25	1.445.377,72	3.544.619,53	5.460.983,16
1.02.02.	911.648,45	14.407,94	567.548,41	581.956,35	-329.692,10	421.619,76	14.407,94	407.211,82	577.548,41
1.02.03.					0,00			0,00	
1.02.04.	10.000,00		10.000,00	10.000,00	0,00	8.000,00		8.000,00	10.000,00
1.02.05.	1.124.181,12	720.936,84	282.658,84	1.003.595,68	-120.585,44	990.781,22	976.377,99	14.403,23	729.239,12
	8.537.546,84	1.750.052,38	5.798.769,31	7.548.821,69	-988.725,15	6.410.398,23	2.436.163,65	3.974.234,58	6.777.780,69
1.03.01.	7.404,22	7.404,22		7.404,22	0,00	6.400,00	7.404,22	-1.004,22	
	7.404,22	7.404,22	0,00	7.404,22	0,00	6.400,00	7.404,22	-1.004,22	0,00
	8.544.951,06	1.757.456,60	5.798.769,31	7.556.225,91	-988.725,15	6.416.798,23	2.443.567,87	3.973.230,36	6.777.780,69

XVII LEGISLATURA – DISEGNI DI LEGGE E RELAZIONI - DOCUMENTI

ISFOL I.S.F.O.L.
BILANCIO CONSUNTIVO FINANZIARIO DECISIONALE A RESIDUO ESERCIZIO 2011
CONTABILITA' SPECIALI

Capitolo Codice	ENTRATA										Totale dei Residui Attivi al Termine dell'Esercizio 2011
	Gestione dei Residui 2011			Gestione di Cassa				Gestione di Cassa			
	Residui Attivi al 1° Gennaio 2011	Riscossi	Rimasti da Riscuotere	Totali	Differenza	Previsioni	Riscossioni	Diff. rispetto alle Previsioni			
1	(h)	(i)	(l)	(m) = (i) + (l)	(n) = (h) - (m)	(o)	(p)	(q) = (o) - (p)	(r) = (e) + (l)		
1.02.01.	1.159.167,47	40.439,44	388.540,90	428.980,34	-730.187,13	1.007.819,12	483.439,44	524.379,68	831.540,90		
1.02.05.	77.448,69	22.066,07	46.269,72	68.335,79	-9.112,90	1.052.808,42	1.019.452,74	33.355,68	65.263,05		
	1.236.616,16	62.505,51	434.810,62	497.316,13	-739.300,03	2.060.627,54	1.502.892,18	557.735,36	896.803,95		
1.03.03.					0,00			0,00			
		0,00	0,00	0,00	0,00	0,00	0,00	0,00	0,00		
	1.236.616,16	62.505,51	434.810,62	497.316,13	-739.300,03	2.060.627,54	1.502.892,18	557.735,36	896.803,95		
3.01.01.	15.823.619,00	7.515.746,00	8.307.873,00	15.823.619,00	0,00	34.779.695,20	24.920.546,00	9.859.149,20	16.459.073,00		
	15.823.619,00	7.515.746,00	8.307.873,00	15.823.619,00	0,00	34.779.695,20	24.920.546,00	9.859.149,20	16.459.073,00		
	15.823.619,00	7.515.746,00	8.307.873,00	15.823.619,00	0,00	34.779.695,20	24.920.546,00	9.859.149,20	16.459.073,00		

XVII LEGISLATURA - DISEGNI DI LEGGE E RELAZIONI - DOCUMENTI

ISFOL I.S.F.O.L.
BILANCIO CONSUNTIVO FINANZIARIO DECISIONALE A COMPETENZA ESERCIZIO 2011
CONTABILITA' SPECIALI

Capitolo		Gestione della Competenza 2011							
		Previsioni		Somme Accertate		Differenze rispetto alle previsioni			
		Iniziali	Definitive	Differenza	Riscosse		Da Riscuotere	Totale Accertamenti	
Codice	Denominazione	(a)	(b)	(c) = (a) - (b)	(d)	(e)	(f) = (d) + (e)	(g) = (b) - (f)	
	1.02. - ENTRATE DERIVANTI DA TRASFERIMENTI CORRENTI								
1.02.01.	TRASFERIMENTI DA PARTE DELLO STATO		12.784,30	-12.784,30	11.974,29	810,01	12.784,30	0,00	
1.02.05.	TRASFERIMENTI DA PARTE DI ORGANISMI INTERNAZIONALI							0,00	
	Totale 1.02. - ENTRATE DERIVANTI DA TRASFERIMENTI CORRENTI	0,00	12.784,30	-12.784,30	11.974,29	810,01	12.784,30	0,00	
	1.03. - ALTRE ENTRATE								
1.03.01.	ENTRATE DERIVANTI DALLA VENDITA DI BENI E DALLA PRESTAZIONE DI SERVIZI		6.480,00	-6.480,00		6.480,00	6.480,00	0,00	
	Totale 1.03. - ALTRE ENTRATE	0,00	6.480,00	-6.480,00	0,00	6.480,00	6.480,00	0,00	
	Totale generale 1. - TITOLO I - ENTRATE CORRENTI	0,00	19.264,30	-19.264,30	11.974,29	7.290,01	19.264,30	0,00	
	2. - TITOLO II - ENTRATE IN CONTO CAPITALE								
2.01.04.	2.01. - ENTRATE PER ALIENAZIONE DI BENI PATRIMONIALI E RISCOSSIONE DI CREDITI							0,00	
	Totale 2.01. - ENTRATE PER ALIENAZIONE DI BENI PATRIMONIALI E RISCOSSIONE DI CREDITI	0,00	0,00	0,00	0,00	0,00	0,00	0,00	
	Totale generale 2. - TITOLO II - ENTRATE IN CONTO CAPITALE	0,00	0,00	0,00	0,00	0,00	0,00	0,00	
	Totale 05. - PRESIDENZA	0,00	19.264,30	-19.264,30	11.974,29	7.290,01	19.264,30	0,00	

XVII LEGISLATURA - DISEGNI DI LEGGE E RELAZIONI - DOCUMENTI

ISFOL I.S.F.O.L.
BILANCIO CONSUNTIVO FINANZIARIO DECISIONALE A COMPETENZA ESERCIZIO 2011
CONTABILITA' SPECIALI

Capitolo		Gestione della Competenza 2011						
Codice	Denominazione	Previsioni		Somme Accertate			Differenze rispetto alle previsioni (g) = (b) - (f)	
		Iniziali (a)	Definitive (b)	Differenza (c) = (a) - (b)	Riscosse (d)	Da Riscuotere (e)		Totale Accertamenti (f) = (d) + (e)
	Riepilogo dei Titoli							
	Riepilogo dei titoli Centro Resp. Amm.va STRUTTURA DI SUPPORTO							
	Titolo I	23.699.268,00	34.346.082,17	-10.646.814,17	7.525.550,99	26.820.531,18	34.346.082,17	0,00
	Titolo II	0,00	46.988,10	-46.988,10	46.896,07	0,00	46.896,07	92,03
	Titolo III	17.370.000,00	17.370.000,00	0,00	60.036.096,85	353.694,22	60.389.791,07	-43.019.791,07
	Totale delle entrate Centro Resp. Amm.va STRUTTURA DI SUPPORTO	41.069.268,00	51.763.070,27	-10.693.802,27	67.608.543,91	27.174.225,40	94.782.769,31	-43.019.699,04
	Riepilogo dei titoli Centro Resp. Amm.va MACROAREA MERCATO DEL LAVORO E POLITICHE SOCIALI							
	Titolo I	450.000,00	1.127.846,48	-677.846,48	369.586,42	750.369,25	1.119.955,67	7.890,81
	Totale delle entrate Centro Resp. Amm.va MACROAREA MERCATO DEL LAVORO E POLITICHE SOCIALI	450.000,00	1.127.846,48	-677.846,48	369.586,42	750.369,25	1.119.955,67	7.890,81
	Riepilogo dei titoli Centro Resp. Amm.va MACROAREA POLITICHE E SISTEMI FORMATIVI							
	Titolo I	1.315.266,84	2.083.122,65	-767.855,81	686.111,27	979.011,38	1.665.122,65	418.000,00
	Totale delle entrate Centro Resp. Amm.va MACROAREA POLITICHE E SISTEMI FORMATIVI	1.315.266,84	2.083.122,65	-767.855,81	686.111,27	979.011,38	1.665.122,65	418.000,00
	Riepilogo dei titoli Centro Resp. Amm.va LIFELONG LEARNING							
	Titolo I	1.946.600,00	1.902.380,00	44.220,00	1.440.386,67	461.993,33	1.902.380,00	0,00
	Titolo III	0,00	25.556.000,00	-25.556.000,00	17.404.800,00	8.151.200,00	25.556.000,00	0,00
	Totale delle entrate Centro Resp. Amm.va LIFELONG LEARNING	1.946.600,00	27.458.380,00	-25.511.780,00	18.845.186,67	8.613.193,33	27.458.380,00	0,00

XVII LEGISLATURA – DISEGNI DI LEGGE E RELAZIONI - DOCUMENTI

ISFOL I.S.F.O.L.
BILANCIO CONSUNTIVO FINANZIARIO DECISIONALE A RESIDUO ESERCIZIO 2011
CONTABILITA' SPECIALI

ENTRATA

Capitolo Codice	Gestione dei Residui 2011					Gestione di Cassa				Totale dei Residui Attivi al Termine dell'Esercizio 2011
	Residui Attivi al 1° Gennaio 2011	Riscossi	Rimasti da Riscuotere	Totali	Differenza	Previsioni	Riscossioni	Diff. rispetto alle Previsioni	(r) = (e) + (l)	
1	(h)	(i)	(l)	(m) = (i) + (l)	(n) = (h) - (m)	(o)	(p)	(q) = (o) - (p)	(r) = (e) + (l)	
	57.827.627,33	4.087.825,49	39.668.653,72	43.756.479,21	-14.071.148,12	44.567.490,46	11.613.376,48	32.954.113,98	66.489.184,90	
	0,00	0,00	0,00	0,00	0,00	46.988,10	46.896,07	92,03	0,00	
	1.858.663,63	335.020,03	420.449,02	755.469,05	-1.103.194,58	17.174.456,16	60.371.116,88	-43.198.660,72	774.143,24	
	59.686.290,96	4.422.845,52	40.089.102,74	44.511.948,26	-15.174.342,70	61.788.934,72	72.031.389,43	-10.242.454,71	67.263.328,14	
	1.255.777,47	133.455,12	1.028.307,21	1.161.762,33	-94.015,14	1.124.606,62	503.041,54	621.565,08	1.778.676,46	
	1.255.777,47	133.455,12	1.028.307,21	1.161.762,33	-94.015,14	1.124.606,62	503.041,54	621.565,08	1.778.676,46	
	8.544.951,06	1.757.456,60	5.798.769,31	7.556.225,91	-988.725,15	6.416.798,23	2.443.567,87	3.973.230,36	6.777.780,69	
	8.544.951,06	1.757.456,60	5.798.769,31	7.556.225,91	-988.725,15	6.416.798,23	2.443.567,87	3.973.230,36	6.777.780,69	
	1.236.616,16	62.505,51	434.810,62	497.316,13	-739.300,03	2.060.627,54	1.502.892,18	557.735,36	896.803,95	
	15.823.619,00	7.515.746,00	8.307.873,00	15.823.619,00	0,00	34.779.695,20	24.920.546,00	9.859.149,20	16.459.073,00	
	17.060.235,16	7.578.251,51	8.742.683,62	16.320.935,13	-739.300,03	36.840.322,74	26.423.438,18	10.416.884,56	17.355.876,95	

XVII LEGISLATURA – DISEGNI DI LEGGE E RELAZIONI - DOCUMENTI

ISFOL I.S.F.O.L.
BILANCIO CONSUNTIVO FINANZIARIO DECISIONALE A COMPETENZA ESERCIZIO 2011
CONTABILITA' SPECIALI

Capitolo		Gestione della Competenza 2011						
Codice	Denominazione	Previsioni		Somme Accertate			Differenze rispetto alle previsioni (g) = (b) - (f)	
		Iniziali (a)	Definitive (b)	Differenza (c) = (a) - (b)	Riscosse (d)	Da Riscuotere (e)		Totale Accertamenti (f) = (d) + (e)
	Riepilogo dei titoli Centro Resp. Amm.va PRESIDENZA							
	Titolo I	0,00	19.264,30	-19.264,30	11.974,29	7.290,01	19.264,30	0,00
	Titolo II	0,00	0,00	0,00	0,00	0,00	0,00	0,00
	Totale delle entrate Centro Resp. Amm.va PRESIDENZA	0,00	19.264,30	-19.264,30	11.974,29	7.290,01	19.264,30	0,00
	Totale delle Entrate	44.781.134,84	82.451.683,70	-37.670.548,86	87.521.402,56	37.524.089,37	125.045.491,93	-42.593.808,23
	Avanzo Ammin. Applicato		24.259,99	-24.259,99				
	Totale a Pareggio	44.781.134,84	82.475.943,69	-37.694.808,85	87.521.402,56	37.524.089,37	125.045.491,93	-42.593.808,23

XVII LEGISLATURA – DISEGNI DI LEGGE E RELAZIONI - DOCUMENTI

ISFOL I.S.F.O.L.
BILANCIO CONSUNTIVO FINANZIARIO DECISIONALE A RESIDUO ESERCIZIO 2011
CONTABILITA' SPECIALI

Capitolo	ENTRATA										Totale dei Residui Attivi al Termine dell'Esercizio 2011
	Gestione dei Residui 2011					Gestione di Cassa					
Codice	Residui Attivi al 1° Gennaio 2011	Riscossi	Rimasti da Riscuotere	Totali	Differenza	Previsioni	Riscossioni	Diff. rispetto alle Previsioni			
1	(h)	(i)	(l)	(m) = (i) + (l)	(n) = (h) - (m)	(o)	(p)	(q) = (o) - (p)	(r) = (e) + (l)		
	879.184,39	0,00	669.995,01	669.995,01	-209.189,38	471.665,60	11.974,29	459.691,31	677.285,02		
	0,00	0,00	0,00	0,00	0,00	0,00	0,00	0,00	0,00		
	879.184,39	0,00	669.995,01	669.995,01	-209.189,38	471.665,60	11.974,29	459.691,31	677.285,02		
	87.426.439,04	13.892.008,75	56.328.857,89	70.220.866,64	-17.205.572,40	106.642.327,91	101.413.411,31	5.228.916,60	93.852.947,26		
	87.426.439,04	13.892.008,75	56.328.857,89	70.220.866,64	-17.205.572,40	106.642.327,91	101.413.411,31	5.228.916,60	93.852.947,26		

XVII LEGISLATURA - DISEGNI DI LEGGE E RELAZIONI - DOCUMENTI

ISFOL I.S.F.O.L.
BILANCIO CONSUNTIVO FINANZIARIO DECISIONALE A COMPETENZA ESERCIZIO 2011
CONTABILITA' SPECIALI

Capitolo		Gestione della Competenza 2011							Impegni di Stanziamento	differenza (b - f - g)
Codice	Denominazione	Previsioni		Somme Impegnate			Totale Impegni (d + e)			
1	2	Iniziali	Definitive	Differenza (a - b)	Pagate	Rimaste da Pagare	f	g	h	
	Disavanzo di Cassa	-22.720.773,19								
	01.- STRUTTURA DI SUPPORTO									
	1.- TITOLO I - USCITE CORRENTI									
	1.01.- FUNZIONAMENTO									
1.01.02.	ONERI PER IL PERSONALE IN ATTIVITA' DI SERVIZIO	6.358.352,00	5.159.289,72	1.199.062,28	4.523.208,83	71.758,17	4.594.967,00		564.322,72	
1.01.03.	USCITE PER L'ACQUISTO DI BENI DI CONSUMO E DI SERVIZI	1.552.164,00	1.449.118,17	103.045,83	862.096,47	158.759,95	1.020.856,42		428.261,75	
	Totale 1.01.- FUNZIONAMENTO	7.910.516,00	6.608.407,89	1.302.108,11	5.385.305,30	230.518,12	5.615.823,42	0,00	992.594,47	
	1.02.- INTERVENTI DIVERSI									
1.02.01.	USCITE PER PRESTAZIONI ISTITUZIONALI	122.744,00	652.000,00	-529.256,00	52.254,92	184.309,32	236.564,24		415.435,76	
1.02.05.	POSTE CORRETTIVE E COMPENSATIVE DI ENTRATE CORRENTI		46.266,51	-46.266,51					46.266,51	
1.02.06.	USCITE NON CLASSIFICABILI IN ALTRE VOCI	97.589,37	69.253,62	28.335,75					69.253,62	
	Totale 1.02.- INTERVENTI DIVERSI	220.333,37	767.520,13	-547.186,76	52.254,92	184.309,32	236.564,24	0,00	530.955,89	
	1.03.- TRATTAMENTI DI QUIESCENZA INTEGRATIVE SOSTITUTIVI									
1.03.01.	ACCANTONAMENTO AL TRATTAMENTO DI FINE RAPPORTO	353.916,12	279.247,39	74.668,73	148.655,37		148.655,37		130.592,02	

XVII LEGISLATURA - DISEGNI DI LEGGE E RELAZIONI - DOCUMENTI

ISFOL I.S.F.O.L.
BILANCIO CONSUNTIVO FINANZIARIO DECISIONALE A RESIDUO ESERCIZIO 2011
CONTABILITA' SPECIALI

SPESA

Capitolo	Gestione dei Residui 2011										Gestione di Cassa				Totale Residui Passivi al Termine Esercizio (e + o + t)
	di stanziamento e ripartiti					Propri e derivati					Previsioni	Pagamenti	Differenza (u - v)		
	Iniziali	Variazioni	Definitivi (i +- l)	Utilizzati (derivazioni)	Finali (m - n)	Iniziali	Variazioni	Finali	Pagati	Finali (r - s)				u	
i	l	m	n	o	p	q	r	s	t	u	v	w	x		
1.01.02.	21.295,09	-21.295,09				261.287,98	-18.802,56	242.485,42	242.485,42		5.441.872,79	4.765.694,25	676.178,54	71.758,17	
1.01.03.	57.792,36	-57.792,36				150.206,40	-34.084,59	116.121,81	116.121,81		1.185.568,97	978.218,28	207.350,69	158.759,95	
	79.087,45	-79.087,45	0,00	0,00	0,00	411.494,38	-52.887,15	358.607,23	358.607,23	0,00	6.627.441,76	5.743.912,53	883.529,23	230.518,12	
1.02.01.	700,00	-700,00				372.497,93		372.497,93	214.073,60	158.424,33	698.847,93	266.328,52	432.519,41	342.733,65	
1.02.05.						928.203,19		928.203,19	928.203,19	928.203,19	960.508,75		960.508,75	928.203,19	
1.02.06.													0,00		
	700,00	-700,00	0,00	0,00	0,00	1.300.701,12	0,00	1.300.701,12	214.073,60	1.086.627,52	2.663.229,16	266.328,52	1.393.029,16	1.270.336,84	
1.03.01.						133.416,14		133.416,14	133.416,14		412.663,53	282.071,51	130.592,02		

XVII LEGISLATURA - DISEGNI DI LEGGE E RELAZIONI - DOCUMENTI

ISFOL I.S.F.O.L.
BILANCIO CONSUNTIVO FINANZIARIO DECISIONALE A RESIDUO ESERCIZIO 2011
CONTABILITA' SPECIALI

SPESA

Capitolo	Gestione dei Residui 2011										Gestione di Cassa				Totale Residui Passivi al Termine Esercizio (e + o - t)
	di stanziamento e ripartiti					Propri e derivati					Previsioni	Pagamenti	Differenza (u - v)		
	iniziali	Variazioni	Definitivi (t + - l)	Utilizzati (derivazioni)	Finali (m - n)	Iniziali	Variazioni	Finali	Pagati	Finali (r - s)				u	
1	0,00	0,00	0,00	0,00	0,00	133.416,14	0,00	133.416,14	133.416,14	0,00	412.863,53	282.071,51	130.592,02	0,00	
	78.767,45	-78.787,45	0,00	0,00	0,00	1.845.611,64	-52.867,15	1.792.724,49	706.096,97	1.086.627,52	6.699.462,97	6.292.312,56	2.407.150,41	1.501.454,96	
2.01.05.	0,00	0,00	0,00	0,00	0,00	0,00	0,00	0,00	0,00	0,00	46.986,10	46.896,07	92,03	0,00	
	0,00	0,00	0,00	0,00	0,00	0,00	0,00	0,00	0,00	0,00	46.986,10	46.896,07	92,03	0,00	
4.01.01.	0,00	0,00	0,00	0,00	0,00	3.405.074,81	-1.103.194,56	2.301.880,23	1.854.749,30	447.130,93	12.090.074,81	51.925.398,47	-39.835.323,66	10.766.272,83	
	0,00	0,00	0,00	0,00	0,00	3.405.074,81	-1.103.194,56	2.301.880,23	1.854.749,30	447.130,93	12.090.074,81	51.925.398,47	-39.835.323,66	10.766.272,83	
	0,00	0,00	0,00	0,00	0,00	3.405.074,81	-1.103.194,56	2.301.880,23	1.854.749,30	447.130,93	12.090.074,81	51.925.398,47	-39.835.323,66	10.766.272,83	

XVII LEGISLATURA - DISEGNI DI LEGGE E RELAZIONI - DOCUMENTI

ISFOL I.S.F.O.L.
BILANCIO CONSUNTIVO FINANZIARIO DECISIONALE A COMPETENZA ESERCIZIO 2011
CONTABILITA' SPECIALI

Capitolo		Gestione della Competenza 2011									
Codice	Denominazione	Previsioni					Somme impegnate			Impegni di Stanziamento	differenza (b - f - g)
		Iniziali	Definitive	Differenza (a - b)	Pagate	Rimaste da Pagare	Totale Impegni (d + e)	f	g		
1	2	a	b	c	d	e	f	g	h		
	1. - TITOLO I - USCITE CORRENTI										
	1.01. - FUNZIONAMENTO										
1.01.02.	ONERI PER IL PERSONALE IN ATTIVITA' DI SERVIZIO	3.354.250,63	4.590.605,34	-1.236.354,71	3.794.407,98	46.304,90	3.840.712,78	14.014,31	735.876,25		
1.01.03.	USCITE PER L'ACQUISTO DI BENI DI CONSUMO E DI SERVIZI	1.952.103,37	3.343.300,32	-1.391.196,95	1.078.798,66	521.829,33	1.600.627,99	322.898,91	1.419.773,42		
	Totale 1.01. - FUNZIONAMENTO	5.306.354,00	7.933.905,66	-2.627.551,66	4.873.206,64	568.134,13	5.441.340,77	336.913,22	2.155.651,67		
	1.02. - INTERVENTI DIVERSI										
1.02.01.	USCITE PER PRESTAZIONI ISTITUZIONALI	2.551.154,10	3.466.975,35	-915.821,25	358.567,12	404.918,09	763.485,21	126.133,35	2.577.356,79		
1.02.05.	POSTE CORRETTIVE E COMPENSATIVE DI ENTRATE CORRENTI		6.853,95	-6.853,95					6.853,95		
1.02.06.	USCITE NON CLASSIFICABILI IN ALTRE VOCI	66.812,64	36.141,59	30.671,05					36.141,59		
	Totale 1.02. - INTERVENTI DIVERSI	2.617.966,74	3.509.970,89	-892.004,15	358.567,12	404.918,09	763.485,21	126.133,35	2.620.392,33		
	1.03. - TRATTAMENTI DI QUIESCENZA INTEGRATIVE SOSTITUTIVI										
1.03.01.	ACCANTONAMENTO AL TRATTAMENTO DI FINE RAPPORTO	189.269,84	221.627,43	-32.357,59	111.540,55		111.540,55		109.986,88		
	Totale 1.03. - TRATTAMENTI DI QUIESCENZA INTEGRATIVE SOSTITUTIVI	189.269,84	221.627,43	-32.357,59	111.540,55	0,00	111.540,55	0,00	109.986,88		
	Totale generale 1. - TITOLO I - USCITE CORRENTI	8.113.590,58	11.665.503,98	-3.551.913,40	5.343.414,31	973.052,22	6.316.466,53	463.046,57	4.885.990,88		

XVII LEGISLATURA - DISEGNI DI LEGGE E RELAZIONI - DOCUMENTI

ISFOL I.S.F.O.L.
BILANCIO CONSUNTIVO FINANZIARIO DECISIONALE A RESIDUO ESERCIZIO 2011
CONTABILITA' SPECIALI

Capitolo	SPESA													Totale Residui Passivi al Termine Esercizio (e + o - t)
	Gestione dei Residui 2011						Gestione di Cassa							
	di stanziamento e ripartiti			Proprii derivati			Previsioni			Pagamenti			Differenza (u - v)	
Codice	Iniziali	Variazioni	Definitivi (i +- l)	Utilizzati (derivazioni)	Finali (m - n)	Iniziali	Variazioni	Finali	Pagati	Finali (r - s)	Previsioni	Pagamenti	Differenza (u - v)	
1	i	l	m	n	o	p	q	r	s	t	u	v	w	x
1.01.02.	1.055,74	18.944,26	20.000,00	2.148,97	17.851,03	149.552,51	2.148,97	151.701,48	151.509,46	192,02	4.741.213,59	3.945.917,44	795.296,15	64.347,85
1.01.03.	326.912,44	-88.028,84	238.883,60	61.988,72	176.894,88	1.059.469,46	-198.800,11	860.669,35	802.688,65	57.980,70	2.821.151,06	1.881.487,31	939.663,75	756.704,91
	327.968,18	-69.084,58	238.883,60	64.137,69	194.745,91	1.209.021,97	-196.651,14	1.012.370,83	954.198,11	58.172,72	7.562.364,65	5.827.404,75	1.734.959,90	821.052,76
1.02.01.	103.041,67	-23.041,67	80.000,00	65.370,00	14.630,00	761.766,44	-280.195,56	481.570,88	416.200,88	65.370,00	2.274.400,34	774.768,00	1.499.632,34	484.918,09
1.02.05.											6.531,71		6.531,71	
1.02.06.													0,00	
	103.041,67	-23.041,67	80.000,00	65.370,00	14.630,00	761.766,44	-280.195,56	481.570,88	416.200,88	65.370,00	2.280.932,05	774.768,00	1.506.164,05	484.918,09
1.03.01.	0,00	0,00	0,00	0,00	0,00	61.932,48	0,00	61.932,48	61.932,48	0,00	283.559,91	173.573,03	109.986,88	0,00
	431.009,85	-92.126,25	338.883,60	128.507,69	209.375,91	2.032.720,89	-476.846,70	1.555.874,19	1.432.331,47	123.542,72	10.126.856,61	6.775.745,78	3.351.110,83	1.305.970,85

XVII LEGISLATURA - DISEGNI DI LEGGE E RELAZIONI - DOCUMENTI

ISFOL I.S.F.O.L.
BILANCIO CONSUNTIVO FINANZIARIO DECISIONALE A RESIDUO ESERCIZIO2011
CONTABILITA' SPECIALI

Capitolo	Gestione dei Residui 2011													Gestione di Cassa			Totale Residui Passivi al Termine dell'Esercizio (e + o + t)	
	di stanziamento e ripartiti						Propri e derivati							Previsioni	Pagamenti	Differenza (u - v)		
	Iniziali	Variazioni	Definitivi (l +- l)	Utilizzati (derivazioni)	Finali (m - n)	Iniziali	Variazioni	Finali	Pagati	Finali (r - s)	u	v	w					
i	l	m	n	o	p	q	r	s	t	u	v	w	x					
1																		
2.01.02.	0,00	0,00	0,00	0,00	0,00	0,00	0,00	0,00	0,00	0,00	0,00	0,00	5.000,00	0,00	5.000,00	5.000,00		0,00
1.01.02.	106.451,57	-53.184,31	53.267,26		53.267,26	210.276,99	-20,10	210.256,89	210.256,89				7.072.727,18	5.895.904,40	1.176.822,78	143.192,10		
1.01.03.	2.775.855,60	-535.048,13	2.240.806,47	520.297,21	1.720.509,26	1.521.693,55	318.374,86	1.840.068,41	1.294.731,84	545.336,57	5.278.669,50	3.130.521,98	2.148.147,51	3.221.272,02				
	2.882.307,17	-688.233,44	2.204.073,73	520.297,21	1.773.776,52	1.731.972,54	318.354,76	2.050.327,30	1.504.990,73	545.336,57	12.351.396,68	9.026.426,38	3.324.970,29	3.364.464,12				
1.02.01.	1.173.357,00	-149.080,00	1.024.277,00		1.024.277,00	1.422.805,58	-24.920,00	1.397.885,58	1.053.005,58	344.880,00	3.836.657,06	1.931.466,28	1.905.190,78	2.561.648,50				
1.02.03.													0,00					

XVII LEGISLATURA - DISEGNI DI LEGGE E RELAZIONI - DOCUMENTI

ISFOL I.S.F.O.L.
BILANCIO CONSUNTIVO FINANZIARIO DECISIONALE A COMPETENZA ESERCIZIO 2011
CONTABILITA' SPECIALI

Capitolo		SPESA Gestione della Competenza 2011							
Codice	Denominazione	Previsioni			Somme Impegnate			differenza (b - f - g)	
		Iniziali	Definitive	Differenza (a - b)	Pagate	Rimaste da Pagare	Totale Impegni (d + e)		Impegni di Stanziamiento
1	2	a	b	c	d	e	f	g	h
	1. - TITOLO I - USCITE CORRENTI								
	1.01. - FUNZIONAMENTO								
1.01.02.	ONERI PER IL PERSONALE IN ATTIVITA' DI SERVIZIO	755.150,00	982.608,54	-227.458,54	811.115,36	21.072,78	832.188,14	3.615,04	146.805,36
1.01.03.	USCITE PER L'ACQUISTO DI BENI DI CONSUMO E DI SERVIZI	585.064,00	537.180,00	47.884,00	378.743,19	103.265,56	482.008,75	20.720,17	34.451,08
	Totale 1.01. - FUNZIONAMENTO	1.340.214,00	1.519.788,54	-179.574,54	1.189.858,55	124.338,34	1.314.196,89	24.335,21	181.256,44
	1.02. - INTERVENTI DIVERSI								
1.02.01.	USCITE PER PRESTAZIONI ISTITUZIONALI	464.447,46	236.200,00	228.247,46	1.485,74	149.346,33	150.832,07		85.367,93
1.02.03.	ONERI FINANZIARI	50.000,00	50.000,00						50.000,00
1.02.05.	POSTE CORRETTIVE E COMPENSATIVE DI ENTRATE CORRENTI		14.047,28	-14.047,28		14.047,28	14.047,28		0,00
1.02.06.	USCITE NON CLASSIFICABILI IN ALTRE VOCI	14.835,18	11.411,69	3.523,49					11.411,69
	Totale 1.02. - INTERVENTI DIVERSI	529.382,64	311.658,97	217.723,67	1.485,74	163.393,61	164.879,35	0,00	146.779,62
	1.03. - TRATTAMENTI DI QUIESCENZA INTEGRATIVE SOSTITUTIVI								
1.03.01.	ACCANTONAMENTO AL TRATTAMENTO DI FINE RAPPORTO	42.003,36	49.979,77	-7.976,41	24.864,13	24.864,13	24.864,13		25.115,64
	Totale 1.03. - TRATTAMENTI DI QUIESCENZA INTEGRATIVE SOSTITUTIVI	42.003,36	49.979,77	-7.976,41	24.864,13	0,00	24.864,13	0,00	25.115,64

XVII LEGISLATURA - DISEGNI DI LEGGE E RELAZIONI - DOCUMENTI

ISFOL I.S.F.O.L.
BILANCIO CONSUNTIVO FINANZIARIO DECISIONALE A RESIDUO ESERCIZIO 2011
CONTABILITA' SPECIALI

SPESA

Capitolo	Gestione dei Residui 2011										Gestione di Cassa				Totale Residui Passivi al Termine Esercizio (e + o + t)
	di stanziamento e ripartiti					Proprie e derivati					Provisioni	Pagamenti	Differenza (u - v)		
	iniziali	Variazioni	Definitivi (l + - l)	Utilizzati (derivazioni)	Finali (m - n)	Iniziali	Variazioni	Finali	Pagati	Finali (r - s)				u	
1	i	l	m	n	o	p	q	r	s	t	u	v	w	x	
1.02.05.		8.994,77	8.994,77	8.994,77		79.142,68	8.994,77	88.137,45	88.137,45		95.360,62	104.355,39	-8.994,77		
1.02.06.													0,00		
	1.173.357,00	-140.085,23	1.033.271,77	8.994,77	1.024.277,00	1.501.948,26	-15.925,23	1.486.023,03	1.141.143,03	344.880,00	3.932.077,68	2.035.821,87	1.898.196,01	2.561.646,50	
1.03.01.						80.798,36		80.798,36	80.798,36		423.617,62	262.055,58	161.562,04		
	0,00	0,00	0,00	0,00	0,00	80.798,36	0,00	80.798,36	80.798,36	0,00	423.617,62	262.055,58	161.562,04	0,00	
	4.055.664,17	-728.318,67	3.327.345,50	528.291,98	2.798.053,82	3.314.719,16	302.429,53	3.617.148,69	2.726.932,12	890.216,57	16.707.031,98	11.324.303,64	5.382.728,34	5.926.112,62	
2.01.02.						5.998,80		5.998,80	5.998,80		127.643,50	5.998,80	121.644,70	210.265,40	
	237.265,40	-27.000,00	210.265,40	0,00	210.265,40	5.998,80	0,00	5.998,80	5.998,80	0,00	127.643,50	5.998,80	121.644,70	210.265,40	
	237.265,40	-27.000,00	210.265,40	0,00	210.265,40	5.998,80	0,00	5.998,80	5.998,80	0,00	127.643,50	5.998,80	121.644,70	210.265,40	

XVII LEGISLATURA - DISEGNI DI LEGGE E RELAZIONI - DOCUMENTI

ISFOL I.S.F.O.L.
BILANCIO CONSUNTIVO FINANZIARIO DECISIONALE A RESIDUO ESERCIZIO 2011
CONTABILITA' SPECIALI

Capitolo	Gestione dei Residui 2011											Gestione di Cassa			Totale Residui Passivi al Termine Esercizio (e + o + t)
	di stanziamento e ripartiti					Propri e derivati						Previsioni	Pagamenti	Differenza (u - v)	
	Iniziali	Variazioni	Definitivi (i +- l)	Utilizzati (derivazioni)	Finali (m - n)	Iniziali	Variazioni	Finali	Pagati	Finali (r - s)	u				
1	i	i	m	n	o	p	q	r	s	t	u	v	w	x	
1.01.02.	6.627,66	-2.745,66	3.882,00	471,31	3.410,69	54.968,52	471,31	55.439,83	54.968,52	471,31	1.044.204,74	866.083,88	178.120,86	24.954,78	
1.01.03.	45.172,50	-2.872,50	42.300,00	28.422,40	13.877,60	248.707,56	-39.420,86	209.286,70	198.369,54	10.917,16	579.964,21	577.112,73	2.851,48	128.060,32	
	51.800,16	-5.618,16	46.182,00	28.893,71	17.288,29	303.676,08	-38.949,55	264.726,53	253.338,06	11.388,47	1.624.168,95	1.443.196,61	180.972,34	153.015,10	
1.02.01.						31.440,00		31.440,00	31.440,00		95.316,32	32.925,74	62.390,58	149.346,33	
1.02.03.											35.000,00		35.000,00		
1.02.05.											14.047,28		14.047,28	14.047,28	
1.02.06.													0,00		
	0,00	0,00	0,00	0,00	0,00	31.440,00	0,00	31.440,00	31.440,00	0,00	144.363,60	32.925,74	111.437,86	163.383,61	
1.03.01.						20.478,51		20.478,51	20.478,51		70.468,28	45.342,64	25.115,64		
	0,00	0,00	0,00	0,00	0,00	20.478,51	0,00	20.478,51	20.478,51	0,00	70.468,28	45.342,64	25.115,64	0,00	

XVII LEGISLATURA - DISEGNI DI LEGGE E RELAZIONI - DOCUMENTI

ISFOL I.S.F.O.L.
BILANCIO CONSUNTIVO FINANZIARIO DECISIONALE A RESIDUO ESERCIZIO 2011
CONTABILITA' SPECIALI

SPESA

Capitolo	Gestione dei Residui 2011										Gestione di Cassa				Totale Residui Passivi al Termine Esercizio (e + o + t)
	di stanziamento e ripartiti					Propri e derivati					Previsioni	Pagamenti	Differenza (u - v)		
	Iniziali	Variazioni	Definitivi (i +- l)	Utilizzati (derivazioni)	Finali (m - n)	Iniziali	Variazioni	Finali	Pagati	Finali (r - s)				u	
1	51.800,18	-5.618,18	46.182,00	26.893,71	17.288,29	355.594,59	-38.949,55	316.645,04	305.256,57	11.388,47	1.838.990,83	1.521.464,89	317.525,94	316.408,71	
2.01.02.	0,00	0,00	0,00	0,00	0,00	0,00	0,00	0,00	0,00	0,00	17.500,00	0,00	17.500,00	0,00	
4.01.01.	0,00	0,00	0,00	0,00	0,00	31.833.743,76	0,00	31.833.743,76	18.468.324,48	13.365.419,28	42.535.057,25	25.610.050,48	16.924.996,77	31.779.683,28	
	0,00	0,00	0,00	0,00	0,00	31.833.743,76	0,00	31.833.743,76	18.468.324,48	13.365.419,28	42.535.057,25	25.610.050,48	16.924.996,77	31.779.683,28	
	0,00	0,00	0,00	0,00	0,00	31.833.743,76	0,00	31.833.743,76	18.468.324,48	13.365.419,28	42.535.057,25	25.610.050,48	16.924.996,77	31.779.683,28	

XVII LEGISLATURA - DISEGNI DI LEGGE E RELAZIONI - DOCUMENTI

ISFOL I.S.F.O.L.
BILANCIO CONSUNTIVO FINANZIARIO DECISIONALE A RESIDUO ESERCIZIO 2011
CONTABILITA' SPECIALI

SPESA

Capitolo	Gestione dei Residui 2011										Gestione di Cassa			Totale Residui Passivi al Termine Esercizio (e + o - t)		
	di stanziamento e ripartiti					Propri e derivati					Previsioni	Pagamenti	Differenza (u - v)			
	Iniziali	Variazioni	Definitivi (l +- l)	Utilizzati (derivazioni)	Finali (m - n)	Iniziali	Variazioni	Finali	Pagati	Finali (r - s)					u	v
1.01.02.						22.577,71		22.577,71		22.577,71		22.577,71	769.196,20	656.196,36	112.999,84	8.752,00
1.01.03.	26.061,35	-26.061,35				117.941,69	-22.736,82	95.204,87		95.204,87		95.204,87	407.180,62	269.647,14	137.533,48	94.979,35
	26.061,35	-26.061,35	0,00	0,00	0,00	140.519,40	-22.736,82	117.782,58		117.782,58		117.782,58	1.176.376,82	925.843,50	250.533,32	103.731,36
1.02.01.	29.330,34	-29.330,34											139.890,00	428,61	139.461,39	131.871,39
1.02.05.													5.575,88		5.575,88	
1.02.06.															0,00	
	29.330,34	-29.330,34	0,00	0,00	0,00	0,00	0,00	0,00		0,00		0,00	145.485,88	428,61	145.037,27	131.871,39
1.03.01.	0,00	0,00	0,00	0,00	0,00	7.628,81		7.628,81		7.628,81		7.628,81	46.605,27	14.352,06	32.253,21	0,00
	55.391,69	-55.391,69	0,00	0,00	0,00	148.149,21	-22.736,82	125.411,39		125.411,39		125.411,39	1.368.447,97	940.624,17	427.823,80	235.602,75

ISFOL I.S.F.O.L.
BILANCIO CONSUNTIVO FINANZIARIO DECISIONALE A COMPETENZA ESERCIZIO 2011
CONTABILITA' SPECIALI

Capitolo		SPESA							
		Gestione della Competenza 2011							
Codice	Denominazione	Previsioni			Somme Impegnate			Impegni di Stanziamento	differenza (b - f - g)
		Iniziali	Definitive	Differenza (a - b)	Pagate	Rimaste da Pagare	Totale Impegni (d + e)		
1	2	a	b	c	d	e	f	g	h
2.01.05.	INDENNITA' DI ANZIANITA' E SIMILARI AL PERSONALE CESSATO DAL SERVIZIO								0,00
	Totale 2.01. - INVESTIMENTI	0,00	0,00	0,00	0,00	0,00	0,00	0,00	0,00
	Totale generale 2 - TITOLO II USCITE IN CONTO CAPITALE	0,00	0,00	0,00	0,00	0,00	0,00	0,00	0,00
	Totale 05. - PRESIDENZA	688.756,68	1.482.725,63	-783.968,95	815.212,78	235.602,75	1.050.815,53	500,27	431.409,83

XVII LEGISLATURA - DISEGNI DI LEGGE E RELAZIONI - DOCUMENTI

ISFOL I.S.F.O.L.
BILANCIO CONSUNTIVO FINANZIARIO DECISIONALE A RESIDUO ESERCIZIO 2011
CONTABILITA' SPECIALI

Capitolo	SPESA													Totale Residui Passivi al Termine Esercizio (e + o + t)
	Gestione dei Residui 2011						Gestione di Cassa						Differenza (u - v)	
	di stanziamento e ripartiti			Propri e derivati			Previsioni	Pagamenti	Differenza (u - v)	Totale Residui Passivi al Termine Esercizio (e + o + t)				
iniziali	Variazioni	Definitivi (i + l)	Utilizzati (dervezioni)	Finali (m - n)	Iniziali	Variazioni					Finali	Pagati	Finali (r - s)	u
i	i	m	n	o	p	q	r	s	t	u	v	w	x	
	79.787,45	-79.787,45	0,00	0,00	0,00	-52.887,15	1.792.724,49	706.096,97	1.086.627,52	8.699.462,97	6.292.312,56	2.407.150,41	1.501.454,96	
	0,00	0,00	0,00	0,00	0,00	0,00	0,00	0,00	0,00	46.988,10	46.896,07	92,03	0,00	
	0,00	0,00	0,00	0,00	3.405.074,81	-1.103.194,58	2.301.880,23	1.854.749,30	447.130,83	12.090.074,81	51.925.398,47	-39.835.323,66	10.766.272,83	
	79.787,45	-79.787,45	0,00	0,00	6.260.686,45	-1.166.081,73	4.094.604,72	2.560.846,27	1.533.758,45	20.836.826,88	58.264.607,10	-37.428.981,22	12.267.727,79	
	431.009,85	-92.126,25	338.883,60	129.507,69	209.375,91	-476.846,70	1.555.874,19	1.432.331,47	123.542,72	10.126.856,61	6.775.745,78	3.351.110,83	1.305.970,85	
	0,00	0,00	0,00	-0,00	0,00	0,00	0,00	0,00	0,00	5.000,00	0,00	5.000,00	0,00	
	431.009,85	-92.126,25	338.883,60	129.507,69	209.375,91	-476.846,70	1.555.874,19	1.432.331,47	123.542,72	10.131.856,61	6.775.745,78	3.356.110,83	1.305.970,85	
	4.055.664,17	-728.318,67	3.327.345,50	529.291,98	2.798.053,52	302.429,53	3.617.148,69	2.726.932,12	890.216,57	16.707.031,98	11.324.303,64	5.382.728,34	5.926.112,62	
	237.265,40	-27.000,00	210.265,40	0,00	210.265,40	0,00	5.998,80	5.998,80	0,00	127.643,50	6.998,80	121.644,70	210.265,40	
	4.292.929,57	-755.318,67	3.537.610,90	529.291,98	3.008.318,92	302.429,53	3.623.147,49	2.732.930,92	890.216,57	16.834.675,46	11.330.302,44	5.594.373,04	6.138.378,02	

XVII LEGISLATURA – DISEGNI DI LEGGE E RELAZIONI - DOCUMENTI

ISFOL I.S.F.O.L.
BILANCIO CONSUNTIVO FINANZIARIO DECISIONALE A COMPETENZA ESERCIZIO 2011
CONTABILITA' SPECIALI

Codice	Capitolo	Denominazione	Gestione della Competenza 2011									
			Previsioni			Somme impegnate			Impegni di Stanziamento	differenza (b - f - g)		
			iniziali	Definitive	Differenza (e - b)	Pagate	Rimaste da Pagare	Totale Impegni (d + e)				
1	2	a	b	c	d	e	f	g	h			
		Titolo I	1.911.600,00	1.881.427,28	30.172,72	1.216.208,42	287.731,95	1.503.940,37	24.335,21	353.151,70		
		Titolo II	35.000,00	35.000,00	0,00	0,00	0,00	0,00	0,00	35.000,00		
		Titolo IV	0,00	25.556.000,00	-25.556.000,00	7.141.736,00	18.414.264,00	25.556.000,00	0,00	0,00		
		Totale delle uscite Centro Resp. Amm.va LIFELONG LEARNING	1.946.600,00	27.472.427,28	-25.525.827,28	8.357.944,42	18.701.995,95	27.059.940,37	24.335,21	388.151,70		
		Riepilogo dei titoli Centro Resp. Amm.va PRESIDENZA										
		Titolo I	698.756,68	1.482.725,63	-783.968,95	815.212,78	235.602,75	1.050.815,53	500,27	431.409,83		
		Titolo II	0,00	0,00	0,00	0,00	0,00	0,00	0,00	0,00		
		Totale delle uscite Centro Resp. Amm.va PRESIDENZA	698.756,68	1.482.725,63	-783.968,95	815.212,78	235.602,75	1.050.815,53	500,27	431.409,83		
		Totale delle Uscite	44.781.134,84	82.475.943,69	-37.694.808,85	78.817.703,86	32.882.462,79	111.700.166,65	997.646,04	-30.221.969,00		
		Disavanzo Amministrazione			0,00							
		Totale a Pareggio	44.781.134,84	82.475.943,69	-37.694.808,85	78.817.703,86	32.882.462,79	111.700.166,65	997.646,04	-30.221.969,00		

XVII LEGISLATURA - DISEGNI DI LEGGE E RELAZIONI - DOCUMENTI

ISFOL I.S.F.O.L.
BILANCIO CONSUNTIVO FINANZIARIO DECISIONALE A RESIDUO ESERCIZIO2011
CONTABILITA' SPECIALI

Capitolo	Gestione del Residui 2011													Gestione di Cassa			Totale Residui Passivi al Termine Esercizio (e + o + t)
	di stanziamento e ripartiti						Propri e derivati							Previsioni	Pagamenti	Differenza (u - v)	
	Iniziali	Variazioni	Definitivi (l ↔ l)	Utilizzati (derivazioni)	Finali (m - n)	Iniziali	Variazioni	Finali	Pagati	Finali (r - s)	U	V	W				
1	51.800,18	-5.618,18	46.182,00	28.893,71	17.288,29	355.594,59	-38.949,55	316.645,04	305.256,57	11.388,47	1.838.990,83	1.521.464,99	317.525,84	316.408,71			
	0,00	0,00	0,00	0,00	0,00	0,00	0,00	0,00	0,00	0,00	17.500,00	0,00	17.500,00	0,00			
	0,00	0,00	0,00	0,00	0,00	31.833.743,76	0,00	31.833.743,76	18.468.324,48	13.365.419,28	42.535.057,25	25.610.060,48	16.924.996,77	31.779.683,28			
	51.800,18	-5.618,18	46.182,00	28.893,71	17.288,29	32.189.338,35	-38.949,55	32.150.388,80	18.773.581,05	13.376.807,75	44.391.548,08	27.131.525,47	17.260.022,61	32.096.091,99			
	55.391,69	-55.391,69	0,00	0,00	0,00	148.148,21	-22.736,82	125.411,39	125.411,39	0,00	1.368.447,97	940.624,17	427.823,80	235.602,75			
	0,00	0,00	0,00	0,00	0,00	0,00	0,00	0,00	0,00	0,00	0,00	0,00	0,00	0,00			
	55.391,69	-55.391,69	0,00	0,00	0,00	148.148,21	-22.736,82	125.411,39	125.411,39	0,00	1.368.447,97	940.624,17	427.823,80	235.602,75			
	4.910.916,74	-888.242,24	3.922.676,50	687.693,38	3.234.983,12	42.941.611,86	-1.392.185,27	41.549.426,59	25.625.101,10	15.924.325,49	83.563.054,02	104.442.804,96	-10.879.750,94	52.041.771,40			
	4.910.916,74	-888.242,24	3.922.676,50	687.693,38	3.234.983,12	42.941.611,86	-1.392.185,27	41.549.426,59	25.625.101,10	15.924.325,49	83.563.054,02	104.442.804,96	-10.879.750,94	52.041.771,40			

Rendiconto Finanziario Decisionale Contabilità Ex las

XVII LEGISLATURA – DISEGNI DI LEGGE E RELAZIONI - DOCUMENTI

ISFOL I.S.F.O.L.
BILANCIO CONSUNTIVO FINANZIARIO DECISIONALE A RESIDUO ESERCIZIO2011
CONTABILITA' EX IAS

Capitolo	ENTRATA										Totale dei Residui Attivi al Termine dell'Esercizio 2011
	Gestione dei Residui 2011			Gestione di Cassa				Gestione di Cassa			
Codice	Residui Attivi al 1° Gennaio 2011	Riscossi	Rimasti da Riscuotere	Totali	Differenza	Previsioni	Riscossioni	Diff. rispetto alle Previsioni			
1	(h)	(l)	(i)	(m) = (j) + (l)	(n) = (h) - (m)	(o)	(p)	(q) = (o) - (p)	(r) = (e) + (l)		
1.02.01.	677.917,30	225.000,00	227.917,30	452.917,30	-225.000,00	524.074,90	225.000,00	299.074,90		227.917,30	
1.02.04.	2.191.000,00	2.083.000,00	108.000,00	2.191.000,00	0,00	2.086.400,00	2.083.000,00	3.400,00		108.000,00	
1.02.05.	25.000,00		25.000,00	25.000,00	0,00	20.000,00		20.000,00		25.000,00	
	2.893.917,30	2.308.000,00	360.917,30	2.668.917,30	-225.000,00	2.630.474,90	2.308.000,00	322.474,90		360.917,30	
1.03.04.					0,00			0,00			
	0,00	0,00	0,00	0,00	0,00	0,00	0,00	0,00		0,00	
	2.893.917,30	2.308.000,00	360.917,30	2.668.917,30	-225.000,00	2.630.474,90	2.308.000,00	322.474,90		360.917,30	
3.01.01.	7.740,22	1.617,23	5.437,84	7.065,07	-685,15	7.740,22	1.617,23	6.122,99		5.437,84	
	7.740,22	1.617,23	5.437,84	7.065,07	-685,15	7.740,22	1.617,23	6.122,99		5.437,84	

ISFOL I.S.F.O.L.
BILANCIO CONSUNTIVO FINANZIARIO DECISIONALE A RESIDUO ESERCIZIO 2011
CONTABILITA' EX IAS

Capitolo	ENTRATA										Totale dei Residui Attivi al Termine dell'Esercizio 2011
	Gestione dei Residui 2011					Gestione di Cassa					
Codice	Residui Attivi al 1° Gennaio 2011	Riscossi	Rimasti da Riscuotere	Totali	Differenza	Previsioni	Riscossioni	Diff. rispetto alle Previsioni	(r) = (e) - (p)	(r) = (e) + (l)	
	(h)	(l)	(l)	(m) = (l) + (l)	(n) = (h) - (m)	(o)	(p)	(q) = (o) - (p)			
1	7.740,22	1.617,23	5.437,84	7.055,07	-685,15	7.740,22	1.617,23	6.122,99		5.437,84	

XVII LEGISLATURA – DISEGNI DI LEGGE E RELAZIONI - DOCUMENTI

ISFOL I.S.F.O.L.
BILANCIO CONSUNTIVO FINANZIARIO DECISIONALE A RESIDUO ESERCIZIO 2011
CONTABILITA' EX IAS

ENTRATA

Capitolo Codice	Gestione dei Residui 2011				Gestione di Cassa				Totale dei Residui Attivi al Termine dell'Esercizio 2011
	Residui Attivi al 1° Gennaio 2011	Riscossi	Rimasti da Riscuotere	Totali	Differenza	Previsioni	Riscossioni	Diff. rispetto alle Previsioni	
1	(h)	(i)	(l)	(m) = (i) + (l)	(n) = (h) - (m)	(o)	(p)	(q) = (o) - (p)	(r) = (e) + (l)
	0,00	0,00	0,00	0,00	0,00	0,00	0,00	0,00	0,00
	0,00	0,00	0,00	0,00	0,00	0,00	0,00	0,00	0,00
	2.893.917,30	2.308.000,00	360.917,30	2.668.917,30	-225.000,00	2.630.474,90	2.308.000,00	322.474,90	360.917,30
	7.740,22	1.617,23	5.437,84	7.055,07	-685,15	7.740,22	1.617,23	6.122,99	5.437,84
	2.901.657,52	2.309.617,23	366.355,14	2.675.972,37	-225.685,15	2.638.215,12	2.309.617,23	328.597,89	366.355,14
	2.901.657,52	2.309.617,23	366.355,14	2.675.972,37	-225.685,15	2.638.215,12	2.309.617,23	328.597,89	366.355,14
	2.901.657,52	2.308.617,23	366.355,14	2.675.972,37	-225.685,15	2.638.215,12	2.309.617,23	328.597,89	366.355,14

XVII LEGISLATURA – DISEGNI DI LEGGE E RELAZIONI - DOCUMENTI

ISFOL I.S.F.O.L.
BILANCIO CONSUNTIVO FINANZIARIO DECISIONALE A RESIDUO ESERCIZIO2011
CONTABILITA' EX IAS

SPESA

Capitolo	Gestione dei Residui 2011											Gestione di Cassa				Totale Residui Passivi al Termine Esercizio (e + o + t)
	di stanziamento e ripartiti					Propri e derivati						Previsioni	Pagamenti	Differenza (u - v)		
	Iniziali	Variazioni	Definitivi (l +- l)	Utilizzati (derivazioni)	Finali (m - n)	Iniziali	Variazioni	Finali	Pagati	Finali (r - s)	Finali (r - s)					
i	l	m	n	o	p	q	r	s	t	u	v	w	x			
2.01.02.	0,00	0,00	0,00	0,00	0,00	3.004.326,56	-330.472,58	2.673.853,98	1.262.087,85	1.411.766,13	2.848.080,76	1.262.087,85	1.585.992,93	1.411.766,13		
2.01.05.	0,00	0,00	0,00	0,00	0,00		0,00	0,00	0,00	0,00	0,00	0,00	0,00	0,00		
4.01.01.	0,00	0,00	0,00	0,00	0,00	89.354,02	-685,15	88.668,87	88.666,87	2,00	89.354,02	88.666,87	687,15	2,00		
	0,00	0,00	0,00	0,00	0,00	89.354,02	-685,15	88.668,87	88.666,87	2,00	89.354,02	88.666,87	687,15	2,00		
	0,00	0,00	0,00	0,00	0,00	89.354,02	-685,15	88.668,87	88.666,87	2,00	89.354,02	88.666,87	687,15	2,00		

XVII LEGISLATURA - DISEGNI DI LEGGE E RELAZIONI - DOCUMENTI

ISFOL I.S.F.O.L.
BILANCIO CONSUNTIVO FINANZIARIO DECISIONALE A RESIDUO ESERCIZIO 2011
CONTABILITA' EX IAS

Capitolo	SPESA													Totale Residui Passivi al Termine Esercizio (e + o + t)	
	Gestione dei Residui 2011						Gestione di Cassa						Differenza (u - v)		
	di stanziamento e ripartiti			Propri e derivati			Previsioni	Pagamenti	Differenza (u - v)	Totale Residui Passivi al Termine Esercizio (e + o + t)					
Initiali	Variazioni	Definitivi (i +/-)	Utilizzati (derivazioni)	Finali (m - n)	Initiali	Variazioni					Finali	Pagati	Finali (r - s)	u	v
1	i	l	m	n	o	p	q	r	s	t	u	v	w	x	
	0,00	0,00	0,00	0,00	0,00	0,00	0,00	0,00	0,00	0,00	0,00	0,00	0,00	0,00	0,00
	0,00	0,00	0,00	0,00	0,00	0,00	0,00	0,00	0,00	0,00	0,00	0,00	0,00	0,00	0,00
	0,00	0,00	0,00	0,00	0,00	0,00	0,00	0,00	0,00	0,00	0,00	0,00	0,00	0,00	0,00
	0,00	0,00	0,00	0,00	0,00	3.004.326,56	-330.472,58	2.673.853,98	1.262.087,85	1.411.766,13	2.848.080,78	1.262.087,85	1.585.992,93	1.411.766,13	1.411.766,13
	0,00	0,00	0,00	0,00	0,00	89.354,02	-686,15	88.668,87	88.668,87	2,00	89.354,02	88.668,87	687,15	2,00	2,00
	0,00	0,00	0,00	0,00	0,00	3.093.680,58	-331.157,73	2.762.522,85	1.350.754,72	1.411.768,13	2.937.434,80	1.350.754,72	1.586.680,08	1.411.768,13	1.411.768,13
	0,00	0,00	0,00	0,00	0,00	3.093.680,58	-331.157,73	2.762.522,85	1.350.754,72	1.411.768,13	2.937.434,80	1.350.754,72	1.586.680,08	1.411.768,13	1.411.768,13

Rendiconto Finanziario Decisionale Generale

XVII LEGISLATURA - DISEGNI DI LEGGE E RELAZIONI - DOCUMENTI

ISFOL I.S.F.O.L.
BILANCIO CONSUNTIVO FINANZIARIO DECISIONALE A COMPETENZA ESERCIZIO 2011

Capitolo		Gestione della Competenza 2011						
Codice	Denominazione	Previsioni			Somme Accertate			Differenze rispetto alle previsioni (g) = (b) - (f)
		Iniziali (a)	Definitive (b)	Differenza (c) = (a) - (b)	Riscosse (d)	Da Riscuotere (e)	Totale Accertamenti (f) = (d) + (e)	
	Fondo iniziale di Cassa				129.865,55		24.921.417,95	
	Avanzo di amministrazione iniziale							
	01.- STRUTTURA DI SUPPORTO							
	1. - TITOLO I - ENTRATE CORRENTI							
	1.02. - ENTRATE DERIVANTI DA TRASFERIMENTI CORRENTI							
1.02.01.	TRASFERIMENTI DA PARTE DELLO STATO	49.473.744,84	52.335.239,36	-2.861.494,52	36.178.197,31	16.157.042,05	52.335.239,36	0,00
1.02.02.	TRASFERIMENTI DA PARTE DELLE REGIONI							0,00
1.02.05.	TRASFERIMENTI DA PARTE DI ORGANISMI INTERNAZIONALI	9.495.074,16	13.752.894,65	-4.257.820,49	3.089.405,52	10.663.489,13	13.752.894,65	0,00
	Totale 1.02. - ENTRATE DERIVANTI DA TRASFERIMENTI CORRENTI	58.968.819,00	66.088.134,01	-7.119.315,01	39.267.602,83	26.820.531,18	66.088.134,01	0,00
	1.03. - ALTRE ENTRATE							
1.03.01.	ENTRATE DERIVANTI DALLA VENDITA DI BENI E DALLA PRESTAZIONE DI SERVIZI	6.480,00		6.480,00				0,00
1.03.02.	REDDITE E PROVENTI PATRIMONIALI	10.761,81	10.761,81		11.134,29		11.134,29	-372,48
1.03.03.	POSTE CORRETTIVE E COMPENSATIVE DI USCITE CORRENTI				44.719,66	0,42	44.720,08	-44.720,08
	Totale 1.03. - ALTRE ENTRATE	17.241,81	10.761,81	6.480,00	55.853,95	0,42	55.854,37	-45.092,56
	Totale generale 1. - TITOLO I - ENTRATE CORRENTI	58.986.060,81	66.098.895,82	-7.112.835,01	39.323.456,78	26.820.531,60	66.143.988,38	-45.092,56
	2. - TITOLO II - ENTRATE IN CONTO CAPITALE							

XVII LEGISLATURA - DISEGNI DI LEGGE E RELAZIONI - DOCUMENTI

ISFOL I.S.F.O.L.
BILANCIO CONSUNTIVO FINANZIARIO DECISIONALE A COMPETENZA ESERCIZIO 2011

Capitolo		ENTRATA									
		Gestione della Competenza 2011									
Codice	Denominazione	Previsioni			Somme Accertate			Differenze rispetto alle previsioni!			
		Iniziali	Definitive	Differenza	Riscosse	Da Riscuotere	Totale Accertamenti				
		(a)	(b)	(c) = (a) - (b)	(d)	(e)	(f) = (d) + (e)	(g) = (b) - (f)			
2.01.04.	2.01. - ENTRATE PER ALIENAZIONE DI BENI PATRIMONIALI E RISCOSSIONE DI CREDITI	13.385,85	734.946,91	-721.561,06	714.334,43	714.334,43	714.334,43	20.612,48			
	Totale 2.01. - ENTRATE PER ALIENAZIONE DI BENI PATRIMONIALI E RISCOSSIONE DI CREDITI	13.385,85	734.946,91	-721.561,06	714.334,43	0,00	714.334,43	20.612,48			
	Totale generale 2. - TITOLO II - ENTRATE IN CONTO CAPITALE	13.385,85	734.946,91	-721.561,06	714.334,43	0,00	714.334,43	20.612,48			
	3. - TITOLO III - PARTITE DI GIRO										
3.01.01.	3.01. - ENTRATE AVENTI NATURA DI PARTITE DI GIRO	17.370.000,00	17.370.000,00		60.036.096,85	353.694,22	60.389.791,07	-43.019.791,07			
	ENTRATE AVENTI NATURA DI PARTITE DI GIRO	17.370.000,00	17.370.000,00	0,00	60.036.096,85	353.694,22	60.389.791,07	-43.019.791,07			
	Totale 3.01. - ENTRATE AVENTI NATURA DI PARTITE DI GIRO	17.370.000,00	17.370.000,00	0,00	60.036.096,85	353.694,22	60.389.791,07	-43.019.791,07			
	Totale generale 3. - TITOLO III - PARTITE DI GIRO	17.370.000,00	17.370.000,00	0,00	60.036.096,85	353.694,22	60.389.791,07	-43.019.791,07			
1.02.01.	02. - MACROAREA MERCATO DEL LAVORO E POLITICHE SOCIALI	76.369.446,66	84.203.842,73	-7.834.396,07	100.073.888,06	27.174.225,82	127.248.113,88	-43.044.271,15			
1.02.05.	1. - TITOLO I - ENTRATE CORRENTI	450.000,00	1.070.000,00	-620.000,00	369.586,42	700.413,58	1.070.000,00	0,00			
	1.02. - ENTRATE DERIVANTI DA TRASFERIMENTI CORRENTI	450.000,00	1.070.000,00	-620.000,00	369.586,42	700.413,58	1.070.000,00	0,00			
	TRASFERIMENTI DA PARTE DELLO STATO	450.000,00	1.070.000,00	-620.000,00	369.586,42	700.413,58	1.070.000,00	0,00			
	TRASFERIMENTI DA PARTE DI ORGANISMI INTERNAZIONALI		57.846,48	-57.846,48	49.955,67	49.955,67	49.955,67	7.890,81			

XVII LEGISLATURA - DISEGNI DI LEGGE E RELAZIONI - DOCUMENTI

ISFOL I.S.F.O.L.
BILANCIO CONSUNTIVO FINANZIARIO DECISIONALE A RESIDUO ESERCIZIO 2011

Capitolo Codice	ENTRATA										Totale del Residui Attivi al Termine dell'Esercizio 2011
	Gestione dei Residui 2011			Gestione di Cassa				Gestione di Cassa			
	Residui Attivi al 1° Gennaio 2011	Riscossi	Rimasti da Riscuotere	Totale	Differenza	Previsioni	Riscossioni	Diff. rispetto alle Previsioni			
1	(h)	(i)	(l)	(m) = (i) + (l)	(n) = (h) - (m)	(o)	(p)	(q) = (o) - (p)	(r) = (e) + (l)		
1.02.01.	33.081.508,08	2.164.896,17	22.261.015,20	24.425.911,37	-8.655.596,71	58.157.057,33	38.343.093,48	19.813.963,85	38.418.057,25		
1.02.02.	257.601,04		257.601,04	257.601,04	0,00	33.402,77		33.402,77	257.601,04		
1.02.05.	24.335.603,23	1.922.929,32	16.997.122,50	18.920.051,82	-5.415.551,41	18.128.391,12	5.012.334,84	13.116.056,28	27.660.611,63		
	57.674.712,35	4.087.825,49	39.515.738,74	43.603.564,23	-14.071.148,12	76.318.851,22	43.355.428,32	32.963.422,90	66.336.269,92		
1.03.01.	162.914,98		162.914,98	162.914,98	0,00			0,00	162.914,98		
1.03.02.					0,00	10.761,81	11.134,29	-372,48	0,42		
1.03.03.	2.467,67	2.467,67		2.467,67	0,00		47.187,33	-47.187,33	0,42		
	165.382,65	2.467,67	162.914,98	165.382,65	0,00	10.761,81	58.321,62	-47.559,81	162.915,40		
	57.840.095,00	4.090.293,16	39.678.653,72	43.768.946,88	-14.071.148,12	76.328.613,03	43.413.749,94	32.915.863,09	66.499.185,32		

XVII LEGISLATURA - DISEGNI DI LEGGE E RELAZIONI - DOCUMENTI

ISFOL I.S.F.O.L.
BILANCIO CONSUNTIVO FINANZIARIO DECISIONALE A RESIDUO ESERCIZIO 2011

Capitolo Codice	ENTRATA						Totale dei Residui Attivi al Termine dell'Esercizio 2011		
	Gestione dei Residui 2011			Gestione di Cassa					
	Residui Attivi al 1° Gennaio 2011	Riscossi	Rimasti da Riscuotere	Totali	Differenza	Previsioni	Riscossioni	Diff. rispetto alle Previsioni	(r) = (e) + (l)
1	(h)	(i)	(j)	(m) = (i) + (l)	(n) = (h) - (m)	(o)	(p)	(q) = (o) - (p)	(r) = (e) + (l)
2.01.04.	0,00	0,00	0,00	0,00	0,00	734.946,91	714.334,43	20.612,48	0,00
	0,00	0,00	0,00	0,00	0,00	734.946,91	714.334,43	20.612,48	0,00
3.01.01.	1.858.663,63	335.020,03	420.449,02	755.469,05	-1.103.194,58	17.174.456,16	60.371.116,88	-43.196.660,72	774.143,24
	1.858.663,63	335.020,03	420.449,02	755.469,05	-1.103.194,58	17.174.456,16	60.371.116,88	-43.196.660,72	774.143,24
	1.858.663,63	335.020,03	420.449,02	755.469,05	-1.103.194,58	17.174.456,16	60.371.116,88	-43.196.660,72	774.143,24
1.02.01.	1.255.777,47	133.455,12	1.028.307,21	1.161.762,33	-94.015,14	1.066.760,14	503.041,54	563.718,60	1.728.720,79
1.02.05.					0,00	57.846,48		57.846,48	49.955,67

XVII LEGISLATURA - DISEGNI DI LEGGE E RELAZIONI - DOCUMENTI

ISFOL I.S.F.O.L.
BILANCIO CONSUNTIVO FINANZIARIO DECISIONALE A COMPETENZA ESERCIZIO 2011

Capitolo		ENTRATA									
Codice	Denominazione	Previsioni					Somme Accertate			Differenze rispetto alle previsioni (g) = (b) - (f)	
		Iniziali (a)	Definitive (b)	Differenza (c) = (a) - (b)	Riscosse (d)	Da Riscuotere (e)	Totale Accertamenti (f) = (d) + (e)	Differenze (g) = (b) - (f)			
	Totale 1.02. - ENTRATE DERIVANTI DA TRASFERIMENTI CORRENTI	450.000,00	1.127.846,48	-677.846,48	389.586,42	750.369,25	1.119.955,67	7.890,81			
	Totale generale 1. - TITOLO I - ENTRATE CORRENTI	450.000,00	1.127.846,48	-677.846,48	389.586,42	750.369,25	1.119.955,67	7.890,81			
	2. - TITOLO II - ENTRATE IN CONTO CAPITALE										
	2.01. - ENTRATE PER ALIENAZIONE DI BENI PATRIMONIALI E RISCOSSIONE DI CREDITI										
2.01.04.	RISCOSSIONE DI CREDITI	0,00	0,00	0,00	0,00	0,00	0,00	0,00			
	Totale 2.01. - ENTRATE PER ALIENAZIONE DI BENI PATRIMONIALI E RISCOSSIONE DI CREDITI	0,00	0,00	0,00	0,00	0,00	0,00	0,00			
	Totale generale 2. - TITOLO II - ENTRATE IN CONTO CAPITALE	0,00	0,00	0,00	0,00	0,00	0,00	0,00			
	Totale 02. - MACROAREA MERCATO DEL LAVORO E POLITICHE SOCIALI	450.000,00	1.127.846,48	-677.846,48	389.586,42	750.369,25	1.119.955,67	7.890,81			
	03. - MACROAREA POLITICHE E SISTEMI FORMATIVI										
	1. - TITOLO I - ENTRATE CORRENTI										
	1.02. - ENTRATE DERIVANTI DA TRASFERIMENTI CORRENTI										
1.02.01.	TRASFERIMENTI DA PARTE DELLO STATO	392.900,00	953.101,22	-560.201,22	430.670,12	522.431,10	953.101,22	0,00			
1.02.02.	TRASFERIMENTI DA PARTE DELLE REGIONI	428.000,00	428.000,00			10.000,00	10.000,00	418.000,00			
1.02.03.	TRASFERIMENTI DA PARTE DEI COMUNI E DELLE PROVINCE							0,00			
1.02.04.	TRASFERIMENTI DA PARTE DI ALTRI ENTI DEL SETTORE PUBBLICO							0,00			
1.02.05.	TRASFERIMENTI DA PARTE DI ORGANISMI INTERNAZIONALI	494.366,84	702.021,43	-207.654,59	255.441,15	446.580,28	702.021,43	0,00			

XVII LEGISLATURA - DISEGNI DI LEGGE E RELAZIONI - DOCUMENTI

ISFOL I.S.F.O.L.
BILANCIO CONSUNTIVO FINANZIARIO DECISIONALE A RESIDUO ESERCIZIO 2011

Capitolo Codice	ENTRATA										Totale dei Residui Attivi al Termine dell'Esercizio 2011
	Gestione dei Residui 2011					Gestione di Cassa					
	Residui Attivi al 1° Gennaio 2011	Riscossi	Rimasti da Riscuotere	Totali	Differenza	Previsioni	Riscossioni	Diff. rispetto alle Previsioni	(r) = (e) + (l)		
1	(h)	(i)	(l)	(m) = (i) + (l)	(n) = (h) - (m)	(o)	(p)	(q) = (o) - (p)	(r) = (e) + (l)		
	1.255.777,47	133.455,12	1.028.307,21	1.161.762,33	-94.015,14	1.124.606,62	503.041,54	621.565,08	1.778.676,46		
	1.255.777,47	133.455,12	1.028.307,21	1.161.762,33	-94.015,14	1.124.606,62	503.041,54	621.565,08	1.778.676,46		
2.01.04.	0,00	0,00	0,00	0,00	0,00	0,00	0,00	0,00	0,00		
	0,00	0,00	0,00	0,00	0,00	0,00	0,00	0,00	0,00		
1.02.01.	6.491.717,27	1.014.707,60	4.938.562,06	5.953.269,66	-538.447,61	4.989.997,25	1.445.377,72	3.544.619,53	5.460.993,16		
1.02.02.	911.648,45	14.407,94	567.548,41	581.956,35	-329.692,10	421.619,76	14.407,94	407.211,82	577.548,41		
1.02.03.					0,00			0,00			
1.02.04.	10.000,00		10.000,00	10.000,00	0,00	8.000,00		8.000,00	10.000,00		
1.02.05.	1.124.181,12	720.936,84	282.658,84	1.003.595,68	-120.585,44	990.781,22	976.377,99	14.403,23	729.239,12		

XVII LEGISLATURA - DISEGNI DI LEGGE E RELAZIONI - DOCUMENTI

ISFOL I.S.F.O.L.
BILANCIO CONSUNTIVO FINANZIARIO DECISIONALE A COMPETENZA ESERCIZIO 2011

Capitolo		Gestione della Competenza 2011						
Codice	Denominazione	Previsioni		Somme Accertate			Differenze rispetto alle previsioni (g) = (b) - (f)	
		Iniziali (a)	Definitive (b)	Differenza (c) = (a) - (b)	Riscosse (d)	Da Riscuotere (e)		Totale Accertamenti (f) = (d) + (e)
	Totale generale 1. - TITOLO I - ENTRATE CORRENTI	1.946.600,00	1.902.380,00	44.220,00	1.440.386,67	461.993,33	1.902.380,00	0,00
	2. - TITOLO II - ENTRATE IN CONTO CAPITALE							
	2.01. - ENTRATE PER ALIENAZIONE DI BENI PATRIMONIALI E RISCOSSIONE DI CREDITI							
2.01.04.	RISCOSSIONE DI CREDITI	0,00	0,00	0,00	0,00	0,00	0,00	0,00
	Totale 2.01. - ENTRATE PER ALIENAZIONE DI BENI PATRIMONIALI E RISCOSSIONE DI CREDITI	0,00	0,00	0,00	0,00	0,00	0,00	0,00
	Totale generale 2. - TITOLO II - ENTRATE IN CONTO CAPITALE	0,00	0,00	0,00	0,00	0,00	0,00	0,00
	3. - TITOLO III - PARTITE DI GIRO							
	3.01. - ENTRATE AVENTI NATURA DI PARTITE DI GIRO							
3.01.01.	ENTRATE AVENTI NATURA DI PARTITE DI GIRO	0,00	25.556.000,00	-25.556.000,00	17.404.800,00	8.151.200,00	25.556.000,00	0,00
	Totale 3.01. - ENTRATE AVENTI NATURA DI PARTITE DI GIRO	0,00	25.556.000,00	-25.556.000,00	17.404.800,00	8.151.200,00	25.556.000,00	0,00
	Totale generale 3. - TITOLO III - PARTITE DI GIRO	0,00	25.556.000,00	-25.556.000,00	17.404.800,00	8.151.200,00	25.556.000,00	0,00
	Totale 04. - LIFE LONG LEARNING	1.946.600,00	27.456.380,00	-25.511.780,00	18.845.186,67	8.613.193,33	27.456.380,00	0,00
	05. - PRESIDENZA							
	1. - TITOLO I - ENTRATE CORRENTI							
	1.02. - ENTRATE DERIVANTI DA TRASFERIMENTI CORRENTI							

XVII LEGISLATURA – DISEGNI DI LEGGE E RELAZIONI - DOCUMENTI

ISFOL I.S.F.O.L.
BILANCIO CONSUNTIVO FINANZIARIO DECISIONALE A RESIDUO ESERCIZIO 2011

ENTRATA

Capitolo Codice	Gestione dei Residui 2011				Gestione di Cassa			Totale dei Residui Attivi al Termine dell'Esercizio 2011	
	Residui Attivi al 1° Gennaio 2011	Riscossi	Rimasti da Riscuotere	Totali	Differenza	Previsioni	Riscossioni		Diff. rispetto alle Previsioni
1	(h)	(i)	(l)	(m) = (i) + (l)	(n) = (h) - (m)	(o)	(p)	(q) = (o) - (p)	(r) = (e) + (l)
	1.236.616,16	62.505,51	434.810,62	497.316,13	-739.300,03	2.060.627,54	1.502.892,18	557.735,36	896.803,95
2.01.04.	0,00	0,00	0,00	0,00	0,00	0,00	0,00	0,00	0,00
	0,00	0,00	0,00	0,00	0,00	0,00	0,00	0,00	0,00
3.01.01.	15.823.619,00	7.515.746,00	8.307.873,00	15.823.619,00	0,00	34.779.695,20	24.920.546,00	9.859.149,20	16.459.073,00
	15.823.619,00	7.515.746,00	8.307.873,00	15.823.619,00	0,00	34.779.695,20	24.920.546,00	9.859.149,20	16.459.073,00
	15.823.619,00	7.515.746,00	8.307.873,00	15.823.619,00	0,00	34.779.695,20	24.920.546,00	9.859.149,20	16.459.073,00

XVII LEGISLATURA - DISEGNI DI LEGGE E RELAZIONI - DOCUMENTI

ISFOL I.S.F.O.L.
BILANCIO CONSUNTIVO FINANZIARIO DECISIONALE A COMPETENZA ESERCIZIO 2011

Codice	Capitolo	Gestione della Competenza 2011												
		ENTRATA					Somme Accertate							
		Previsioni	Differenze				Riscosse	Da Riscuotere	Totale Accertamenti	Differenze rispetto alle previsioni				
iniziali	Definitive	(a)	(b)	(c) = (a) - (b)	(d)	(e)	(f) = (d) + (e)	(g) = (b) - (f)						
	Riepilogo dei Titoli													
	Riepilogo dei titoli Centro Resp. Amm.va STRUTTURA DI SUPPORTO													
	Titolo I	58.986.060,81	66.098.895,82	-7.112.835,01	39.323.456,78	26.820.531,60	66.143.988,38	-45.092,56						
	Titolo II	13.385,85	734.946,91	-721.561,06	714.334,43	0,00	714.334,43	20.612,48						
	Titolo III	17.370.000,00	17.370.000,00	0,00	60.036.096,85	353.694,22	60.389.791,07	-43.019.791,07						
	Totale delle entrate Centro Resp. Amm.va STRUTTURA DI SUPPORTO	76.369.446,66	84.203.842,73	-7.834.396,07	100.073.888,06	27.174.225,82	127.248.113,88	-43.044.271,15						
	Riepilogo dei titoli Centro Resp. Amm.va MACROAREA MERCATO DEL LAVORO E POLITICHE SOCIALI													
	Titolo I	450.000,00	1.127.846,48	-677.846,48	369.586,42	750.369,25	1.119.955,67	7.890,81						
	Titolo II	0,00	0,00	0,00	0,00	0,00	0,00	0,00						
	Totale delle entrate Centro Resp. Amm.va MACROAREA MERCATO DEL LAVORO E POLITICHE SOCIALI	450.000,00	1.127.846,48	-677.846,48	369.586,42	750.369,25	1.119.955,67	7.890,81						
	Riepilogo dei titoli Centro Resp. Amm.va MACROAREA POLITICHE E SISTEMI FORMATIVI													
	Titolo I	1.315.266,84	2.083.122,65	-767.855,81	686.111,27	979.011,38	1.665.122,65	418.000,00						
	Totale delle entrate Centro Resp. Amm.va MACROAREA POLITICHE E SISTEMI FORMATIVI	1.315.266,84	2.083.122,65	-767.855,81	686.111,27	979.011,38	1.665.122,65	418.000,00						
	Riepilogo dei titoli Centro Resp. Amm.va LIFE LONG LEARNING													
	Titolo I	1.946.600,00	1.902.380,00	44.220,00	1.440.386,67	461.993,33	1.902.380,00	0,00						
	Titolo II	0,00	0,00	0,00	0,00	0,00	0,00	0,00						
	Titolo III	0,00	25.556.000,00	-25.556.000,00	17.404.800,00	8.151.200,00	25.556.000,00	0,00						

XVII LEGISLATURA – DISEGNI DI LEGGE E RELAZIONI - DOCUMENTI

ISFOL I.S.F.O.L.
BILANCIO CONSUNTIVO FINANZIARIO DECISIONALE A RESIDUO ESERCIZIO 2011

Capitolo Codice	ENTRATA										Totale dei Residui Attivi al Termine dell'Esercizio 2011							
	Gestione dei Residui 2011			Gestione di Cassa				Diff. rispetto alle Previsioni	Riscossioni	Previsioni		Differenza						
Residui Attivi al 1° Gennaio 2011	Riscossi	Rimasti da Riscuotere	Totali	Differenza	Previsioni	Riscossioni	Diff. rispetto alle Previsioni				(h)		(i)	(j)	(k)	(l)	(m)	(n)
	(h)	(i)	(j)	(m) = (i) + (j)	(n) = (h) - (m)	(o)	(q) = (o) - (p)	(r) = (e) + (l)										
1																		
1.02.01.	677.917,30	225.000,00	227.917,30	452.917,30	-225.000,00	524.074,90	225.000,00	227.917,30										
1.02.04.	2.191.000,00	2.083.000,00	108.000,00	2.191.000,00	0,00	2.086.400,00	2.083.000,00	108.000,00										
1.02.05.	25.000,00		25.000,00	25.000,00	0,00	20.000,00	20.000,00	25.000,00										
	2.893.917,30	2.308.000,00	360.917,30	2.668.917,30	-225.000,00	2.630.474,90	2.308.000,00	360.917,30										
1.03.04.					0,00													
	0,00	0,00	0,00	0,00	0,00	0,00	0,00	0,00										
	2.893.917,30	2.308.000,00	360.917,30	2.668.917,30	-225.000,00	2.630.474,90	2.308.000,00	360.917,30										
3.01.01.	7.740,22	1.617,23	5.437,84	7.055,07	-685,15	7.740,22	1.617,23	5.437,84										
	7.740,22	1.617,23	5.437,84	7.055,07	-685,15	7.740,22	1.617,23	5.437,84										
	7.740,22	1.617,23	5.437,84	7.055,07	-685,15	7.740,22	1.617,23	5.437,84										

XVII LEGISLATURA - DISEGNI DI LEGGE E RELAZIONI - DOCUMENTI

ISFOL I.S.F.O.L.
BILANCIO CONSUNTIVO FINANZIARIO DECISIONALE A RESIDUO ESERCIZIO 2011

ENTRATA

Capitolo Codice	Gestione dei Residui 2011			Differenza	Gestione di Cassa			Totale dei Residui Attivi al Termine dell'Esercizio 2011	
	Residui Attivi al 1° Gennaio 2011	Riscossi	Rimasti da Riscuotere		Totali	Previsioni	Riscossioni		Diff. rispetto alle Previsioni
1	(h)	(i)	(l)	(m) = (i) + (l)	(n) = (h) - (m)	(o)	(p)	(q) = (o) - (p)	(r) = (e) + (l)
	57.840.095,00	4.090.293,16	39.678.653,72	43.768.946,88	-14.071.148,12	76.329.613,03	43.413.749,94	32.915.863,09	86.499.185,32
	0,00	0,00	0,00	0,00	0,00	734.946,91	714.334,43	20.612,48	0,00
	1.858.663,63	335.020,03	420.449,02	755.469,05	-1.103.194,58	17.174.456,16	60.371.116,88	-43.196.660,72	774.143,24
	59.698.758,63	4.425.313,19	40.099.102,74	44.524.415,93	-15.174.342,70	94.239.016,10	104.499.201,25	-10.260.185,15	67.273.328,56
	1.255.777,47	133.455,12	1.028.307,21	1.161.762,33	-94.015,14	1.124.606,62	503.041,54	621.565,08	1.778.676,46
	0,00	0,00	0,00	0,00	0,00	0,00	0,00	0,00	0,00
	1.255.777,47	133.455,12	1.028.307,21	1.161.762,33	-94.015,14	1.124.606,62	503.041,54	621.565,08	1.778.676,46
	8.544.951,06	1.757.456,60	5.796.769,31	7.556.225,91	-988.725,15	6.416.796,23	2.443.567,87	3.973.230,36	6.777.780,69
	8.544.951,06	1.757.456,60	5.796.769,31	7.556.225,91	-988.725,15	6.416.796,23	2.443.567,87	3.973.230,36	6.777.780,69
	1.236.616,16	62.505,51	434.810,62	497.316,13	-739.300,03	2.060.627,54	1.502.892,18	557.735,36	896.803,95
	0,00	0,00	0,00	0,00	0,00	0,00	0,00	0,00	0,00
	15.823.619,00	7.515.746,00	8.307.873,00	15.823.619,00	0,00	34.779.695,20	24.920.546,00	9.859.149,20	16.459.073,00

XVII LEGISLATURA - DISEGNI DI LEGGE E RELAZIONI - DOCUMENTI

ISFOL I.S.F.O.L.
BILANCIO CONSUNTIVO FINANZIARIO DECISIONALE A COMPETENZA ESERCIZIO 2011

Codice	Capitolo	Denominazione	Gestione della Competenza 2011												
			Entrata		Previsioni		Somme Accertate			Differenze		Differenze rispetto alle previsioni			
			Iniziali	Definitive	Definitive	Differenza	Riscosse	Da Riscuotere	Totale Accertamenti	(a)	(b)		(c) = (a) - (b)	(d)	(e)
		Totale delle entrate Centro Resp. Amm.va LIFELONG LEARNING	1.946.600,00	27.458.380,00	27.458.380,00	-25.511.780,00	18.845.186,87	8.613.193,33			27.458.380,00	0,00			0,00
		Riepilogo dei titoli Centro Resp. Amm.va PRESIDENZA													
		Titolo I	0,00	19.264,30	19.264,30	-19.264,30	11.974,29	7.290,01			19.264,30	0,00			0,00
		Titolo II	0,00	0,00	0,00	0,00	0,00	0,00			0,00	0,00			0,00
		Totale delle entrate Centro Resp. Amm.va PRESIDENZA	0,00	19.264,30	19.264,30	-19.264,30	11.974,29	7.290,01			19.264,30	0,00			0,00
		Riepilogo dei titoli Centro Resp. Amm.va EX I.A.S. - ISTITUTO AFFARI SOCIALI													
		Titolo I	0,00	0,00	0,00	0,00	0,00	0,00			0,00	0,00			0,00
		Titolo III	0,00	0,00	0,00	0,00	0,00	0,00			0,00	0,00			0,00
		Totale delle entrate Centro Resp. Amm.va EX I.A.S. - ISTITUTO AFFARI SOCIALI	0,00	0,00	0,00	0,00	0,00	0,00			0,00	0,00			0,00
		Totale delle Entrate	80.081.313,50	114.892.456,16	114.892.456,16	-34.811.142,66	119.986.746,71	37.524.089,79			157.510.836,50	-42.618.380,34			
		Avanzo Ammin. Applicato	446.688,02	4.884.212,95	4.884.212,95	-4.437.524,93									
		Totale a Paraggio	80.528.001,52	119.776.669,11	119.776.669,11	-39.248.667,59	119.986.746,71	37.524.089,79			157.510.836,50	-42.618.380,34			

XVII LEGISLATURA - DISEGNI DI LEGGE E RELAZIONI - DOCUMENTI

ISFOL I.S.F.O.L.
BILANCIO CONSUNTIVO FINANZIARIO DECISIONALE A RESIDUO ESERCIZIO2011

Capitolo	Gestione dei Residui 2011				Gestione di Cassa				Totale dei Residui Attivi al Termine dell'Esercizio 2011
	Residui Attivi al 1° Gennaio 2011	Riscossi	Rimasti da Riscuotere	Totali	Differenza	Previsioni	Riscossioni	Diff. rispetto alle Previsioni	
Codice	(h)	(i)	(l)	(m) = (j) + (l)	(n) = (h) - (m)	(o)	(p)	(q) = (o) - (p)	(r) = (e) + (l)
1	17.060.235,16	7.578.251,51	8.742.683,62	16.320.935,13	-739.300,03	36.840.322,74	26.423.438,18	10.416.884,56	17.355.876,95
	879.184,39	0,00	669.995,01	669.995,01	-209.189,38	471.665,60	11.974,29	459.691,31	677.285,02
	0,00	0,00	0,00	0,00	0,00	0,00	0,00	0,00	0,00
	879.184,39	0,00	669.995,01	669.995,01	-209.189,38	471.665,60	11.974,29	459.691,31	677.285,02
	2.893.917,30	2.308.000,00	360.917,30	2.668.917,30	-225.000,00	2.630.474,90	2.308.000,00	322.474,90	360.917,30
	7.740,22	1.617,23	5.437,84	7.055,07	-685,15	7.740,22	1.617,23	6.122,99	5.437,84
	2.901.957,52	2.309.617,23	366.355,14	2.675.972,37	-225.685,15	2.638.215,12	2.309.617,23	328.597,89	366.355,14
	90.340.564,23	16.204.093,65	56.705.213,03	72.909.306,68	-17.431.257,55	141.730.624,41	136.190.840,36	5.539.784,05	94.229.302,82
	90.340.564,23	16.204.093,65	56.705.213,03	72.909.306,68	-17.431.257,55	141.730.624,41	136.190.840,36	5.539.784,05	94.229.302,82

XVII LEGISLATURA - DISEGNI DI LEGGE E RELAZIONI - DOCUMENTI

ISFOL I.S.F.O.L.
BILANCIO CONSUNTIVO FINANZIARIO DECISIONALE A COMPETENZA ESERCIZIO 2011

Codice	Capitolo a	Denominazione	Gestione della Competenza 2011											
			Previsioni			Somme impegnate				Impegni di Stanziamento	differenza (b - f - g)			
			Iniziali	Definitive	Differenza (a - b)	Pagate	Rimaste da Pagare	Totale Impegni (d + e)	f			g	h	
a	b	c	d	e	f	g	h							
1	2													
1.03.01.		ACCANTONAMENTO AL TRATTAMENTO DI FINE RAPPORTO	870.151,92	723.200,46	146.951,46	417.849,37	35.835,88	453.685,25		289.515,21				
		Totale 1.03. - TRATTAMENTI DI QUIESCENZA INTEGRATIVE SOSTITUTIVI	870.151,92	723.200,46	146.951,46	417.849,37	35.835,88	453.685,25	0,00	289.515,21				
		Totale generale 1. - TITOLO I - USCITE CORRENTI	24.376.839,48	24.610.246,01	-233.606,53	14.705.704,91	4.087.735,14	18.793.439,15	0,00	5.818.806,86				
		2. - TITOLO II USCITE IN CONTO CAPITALE												
		2.01. - INVESTIMENTI												
2.01.02.		ACQUISIZIONE DI IMMOBILIZZAZIONI TECNICHE	200.000,00	1.218.357,21	-1.018.357,21	192.075,47	573.622,79	765.698,26		452.658,95				
2.01.05.		INDENNITA' DI ANZIANITA' E SIMILARI AL PERSONALE CESSATO DAL SERVIZIO		721.561,06	-721.561,06	418.928,26	282.020,49	700.948,75		20.612,31				
		Totale 2.01. - INVESTIMENTI	200.000,00	1.939.918,27	-1.739.918,27	611.003,73	855.643,28	1.466.647,01	0,00	473.271,26				
		Totale generale 2. - TITOLO II USCITE IN CONTO CAPITALE	200.000,00	1.939.918,27	-1.739.918,27	611.003,73	855.643,28	1.466.647,01	0,00	473.271,26				
		4. - TITOLO IV - PARTITE DI GIRO												
		4.01. - USCITE AVENTI NATURA DI PARTITE DI GIRO												
4.01.01.		USCITE AVENTI NATURA DI PARTITE DI GIRO	17.370.000,00	17.370.000,00		50.070.649,17	10.319.141,90	60.389.791,07		-43.019.791,07				
		Totale 4.01. - USCITE AVENTI NATURA DI PARTITE DI GIRO	17.370.000,00	17.370.000,00	0,00	50.070.649,17	10.319.141,90	60.389.791,07	0,00	-43.019.791,07				
		Totale generale 4. - TITOLO IV - PARTITE DI GIRO	17.370.000,00	17.370.000,00	0,00	50.070.649,17	10.319.141,90	60.389.791,07	0,00	-43.019.791,07				

XVII LEGISLATURA - DISEGNI DI LEGGE E RELAZIONI - DOCUMENTI

ISFOL I.S.F.O.L.
BILANCIO CONSUNTIVO FINANZIARIO DECISIONALE A RESIDUO ESERCIZIO 2011

Capitolo	Gestione dei Residui 2011											Gestione di Cassa			Totale Residui Passivi al Termine Esercizio (e + o + t)
	di stanziamento e ripartiti				Propri e derivati				Previsioni	Pagamenti	Differenza (u - v)				
	Iniziali	Variazioni	Definitivi (i +- l)	Utilizzati (derivazioni)	Finali (m - n)	Iniziali	Variazioni	Finali				Pagati	Finali (r - s)		
j	i	m	n	o	p	q	r	s	t	u	v	w	x		
1.01.02.	21.295,09	-21.295,09				-16.802,56	3.210.774,82	2.534.321,15	676.453,67	17.472.913,46	13.673.169,67	3.798.753,79	2.053.301,75		
1.01.03.	57.792,36	-57.792,36				-54.277,08	1.117.236,61	459.509,41	657.727,20	4.865.063,02	3.022.280,44	1.842.772,58	1.316.400,64		
	79.087,45	-79.087,45	0,00	0,00	0,00	-73.079,64	4.328.011,43	2.993.830,56	1.334.180,87	22.337.978,48	16.695.450,11	5.642.528,37	3.369.702,39		
1.02.01.	700,00	-700,00				-2.011,12	541.945,13	364.937,60	187.007,53	870.306,25	407.192,52	463.113,73	371.316,85		
1.02.03.							737.686,52	3.181,37	734.505,15	981.166,52	29.409,93	961.776,59	909.818,85		
1.02.04.							8.219,32	200,01	8.019,31	76.829,82	60.700,66	16.129,17	8.061,06		
1.02.05.							965.205,68		965.205,68	3.617.533,05	259.769,80	3.357.763,25	2.621.918,65		
1.02.06.							336,00		336,00	450.336,00	187.530,89	262.805,11	336,00		
	700,00	-700,00	0,00	0,00	0,00	-2.011,12	2.253.392,65	358.318,98	1.895.073,67	6.066.191,64	944.603,79	5.081.587,85	3.911.451,41		

XVII LEGISLATURA - DISEGNI DI LEGGE E RELAZIONI - DOCUMENTI

**ISFOL I.S.F.O.L.
BILANCIO CONSUNTIVO FINANZIARIO DECISIONALE A RESIDUO ESERCIZIO 2011**

SPESA

Capitolo	Gestione dei Residui 2011													Gestione di Cassa				Totale Residui al Termine Esercizio (e + o + t)
	di stanziamento e ripartiti						Propri e derivati							Previsioni	Pagamenti	Differenza (u - v)		
	Iniziali	Variazioni	Definitivi (f + - l)	Utilizzati (derivazioni)	Finali (m - n)	Iniziali	Variazioni	Finali	Pagati	Finali (r - s)	u	v	w				x	
1.03.01.						1.063.072,04		1.063.072,04			983.972,54	79.099,50	1.786.272,50	1.401.821,91	384.450,59	114.935,38		
	0,00	0,00	0,00	0,00	0,00	1.063.072,04	0,00	1.063.072,04	0,00		983.972,54	79.099,50	1.786.272,50	1.401.821,91	384.450,59	114.935,38		
	79.787,45	-79.787,45	0,00	0,00	0,00	7.719.566,88	-75.090,76	7.644.476,12			4.336.122,08	3.308.354,04	30.130.440,62	19.041.875,81	11.088.564,81	7.396.089,18		
2.01.02.						56.182,68	-0,84	56.181,84			52.713,84	3.468,00	1.198.539,89	244.789,31	954.750,58	577.080,79		
2.01.05.						212.970,38		212.970,38			51.036,11	161.934,27	811.822,57	489.984,37	341.858,20	443.954,76		
	0,00	0,00	0,00	0,00	0,00	269.153,06	-0,84	269.152,22			103.749,95	165.402,27	2.011.362,46	714.753,68	1.296.608,78	1.021.045,55		
	0,00	0,00	0,00	0,00	0,00	269.153,06	-0,84	269.152,22			103.749,95	165.402,27	2.011.362,46	714.753,68	1.296.608,78	1.021.045,55		
4.01.01.						3.405.074,81	-1.103.194,58	2.301.880,23			1.854.749,30	447.130,93	12.090.074,81	51.925.398,47	-39.835.323,66	10.766.272,83		
	0,00	0,00	0,00	0,00	0,00	3.405.074,81	-1.103.194,58	2.301.880,23			1.854.749,30	447.130,93	12.090.074,81	51.925.398,47	-39.835.323,66	10.766.272,83		
	0,00	0,00	0,00	0,00	0,00	3.405.074,91	-1.103.194,58	2.301.880,33			1.854.749,30	447.130,93	12.090.074,81	51.925.398,47	-39.835.323,66	10.766.272,83		

XVII LEGISLATURA - DISEGNI DI LEGGE E RELAZIONI - DOCUMENTI

ISFOL I.S.F.O.L.
BILANCIO CONSUNTIVO FINANZIARIO DECISIONALE A COMPETENZA ESERCIZIO 2011

Capitolo		SPESA									
		Gestione della Competenza 2011									
Codice	Denominazione	Previsioni			Somme Impegnate			Totale Impegni (d + e)	Impegni di Stanziamento	differenza (b - f - g)	
		Iniziali	Definitive	Differenza (a - b)	Pagate	Rimaste da Pagare	f				g
1	2	a	b	c	d	e	f	g	h		
	Totale 01. - STRUTTURA DI SUPPORTO	41.946.639,46	43.920.164,28	-1.973.524,80	65.387.356,91	15.262.520,32	80.649.877,23	0,00	-36.729.712,95		
	02. - MACROAREA MERCATO DEL LAVORO E POLITICHE SOCIALI										
	1. - TITOLO I - USCITE CORRENTI										
	1.01. - FUNZIONAMENTO										
1.01.02.	ONERI PER IL PERSONALE IN ATTIVITA' DI SERVIZIO	7.807.919,11	8.101.287,82	-293.368,71	6.766.222,87	242.921,11	7.009.143,98	14.014,31	1.078.129,53		
1.01.03.	USCITE PER L'ACQUISTO DI BENI DI CONSUMO E DI SERVIZI	3.446.711,37	4.712.975,65	-1.266.264,28	1.920.681,87	747.329,76	2.667.911,63	322.898,91	1.722.165,11		
	Totale 1.01. - FUNZIONAMENTO	11.254.630,48	12.814.263,47	-1.559.632,99	8.686.904,74	990.250,87	9.677.055,61	336.913,22	2.800.294,64		
	1.02. - INTERVENTI DIVERSI										
1.02.01.	USCITE PER PRESTAZIONI ISTITUZIONALI	2.551.154,10	3.466.975,35	-915.821,25	358.567,12	404.918,09	763.485,21	126.133,35	2.577.356,79		
1.02.05.	POSTE CORRETTIVE E COMPENSATIVE DI ENTRATE CORRENTI		6.853,95	-6.853,95					6.853,96		
1.02.06.	USCITE NON CLASSIFICABILI IN ALTRE VOCI	156.091,79	109.646,59	46.445,20					109.646,59		
	Totale 1.02. - INTERVENTI DIVERSI	2.707.245,89	3.583.475,89	-876.230,00	358.567,12	404.918,09	763.485,21	126.133,35	2.693.857,33		
	1.03. - TRATTAMENTI DI QUIESCENZA INTEGRATIVE SOSTITUTIVI										
1.03.01.	ACCANTONAMENTO AL TRATTAMENTO DI FINE RAPPORTO	444.736,15	453.620,43	-8.884,28	247.415,52		247.415,52		206.204,91		
	Totale 1.03. - TRATTAMENTI DI	444.736,15	453.620,43	-8.884,28	247.415,52	0,00	247.415,52	0,00	206.204,91		

XVII LEGISLATURA - DISEGNI DI LEGGE E RELAZIONI - DOCUMENTI

ISFOL I.S.F.O.L.
BILANCIO CONSUNTIVO FINANZIARIO DECISIONALE A COMPETENZA ESERCIZIO 2011

Codice	Capitolo	Denominazione	Previsioni				Somme Impegnate				Impegni di Stanziamento	differenza (b - f - g)	
			Iniziali	Definitive	Differenza (a - b)	Pagate	Rimaste da Pagare	Totale Impegni (d + e)	g	h			
1	2	QUIESCENZA INTEGRATIVA SOSTITUTIVI											
		Totale generale 1. - TITOLO I - USCITE CORRENTI	14.406.612,52	16.851.359,79	-2.444.747,27	9.292.787,38	1.395.168,96	10.687.956,34	463.046,57	5.700.356,88			
		2. - TITOLO II USCITE IN CONTO CAPITALE											
		2.01. - INVESTIMENTI											
2.01.02.		ACQUISIZIONE DI IMMOBILIZZAZIONI TECNICHE		10.000,00	-10.000,00				10.000,00	0,00			
2.01.05.		INDENNITA' DI ANZIANITA' E SIMILARI AL PERSONALE CESSATO DAL SERVIZIO											0,00
		Totale 2.01. - INVESTIMENTI	0,00	10.000,00	-10.000,00	0,00	0,00	0,00	10.000,00	0,00	10.000,00		0,00
		Totale generale 2. - TITOLO II USCITE IN CONTO CAPITALE	0,00	10.000,00	-10.000,00	0,00	0,00	0,00	10.000,00	0,00	10.000,00		0,00
		Totale 02. - MACROAREA MERCATO DEL LAVORO E POLITICHE SOCIALI	14.406.612,52	16.861.359,79	-2.454.747,27	9.292.787,38	1.395.168,96	10.687.956,34	473.046,57	5.700.356,88			
		03. - MACROAREA POLITICHE E SISTEMI FORMATIVI											
		1. - TITOLO I - USCITE CORRENTI											
		1.01. - FUNZIONAMENTO											
1.01.02.		ONERI PER IL PERSONALE IN ATTIVITA' DI SERVIZIO	9.530.225,91	11.609.556,54	-2.079.330,63	9.834.818,26	349.607,90	10.184.426,16	47.862,57	1.377.267,81			
1.01.03.		USCITE PER L'ACQUISTO DI BENI DI CONSUMO E DI SERVIZI	4.622.469,44	7.217.787,02	-2.595.317,58	2.863.723,10	1.328.090,84	4.191.813,94	445.757,22	2.580.215,86			
		Totale 1.01. - FUNZIONAMENTO	14.152.695,35	18.827.343,56	-4.674.648,21	12.698.541,36	1.677.698,74	14.376.240,10	493.619,79	3.957.483,67			

XVII LEGISLATURA - DISEGNI DI LEGGE E RELAZIONI - DOCUMENTI

ISFOL I.S.F.O.L.
BILANCIO CONSUNTIVO FINANZIARIO DECISIONALE A RESIDUO ESERCIZIO 2011

Capitolo	Gestione dei Residui 2011													Gestione di Cassa			Totale Residui Passivi al Termine Esercizio (e + o + t)
	di stanziamento e ripartiti						Propri e derivati							Previsioni	Pagamenti	Differenza (u - v)	
	Iniziali	Variazioni	Definitivi (j + - l)	Utilizzati (derivazioni)	Finali (m - n)	Iniziali	Variazioni	Finali	Pagati	Finali (r - s)	u	v	w				
1	i	l	m	n	o	p	q	r	s	t	u	v	w	x			
1.01.02.	1.055,74	18.944,26	20.000,00	2.148,97	17.851,03	165.008,38	2.148,97	167.157,35	166.965,33	192,02	8.267,35;1,94	6.933.188,20	1.334.163,74	260.964,16			
1.01.03.	326.912,44	-88.028,84	238.883,60	61.988,72	176.894,88	1.177.025,14	-198.800,11	978.225,03	914.356,16	63.868,87	4.132.499,42	2.834.938,03	1.297.561,39	968.093,51			
	327.968,18	-69.084,58	258.883,60	64.137,69	194.745,91	1.342.033,52	-196.651,14	1.145.382,38	1.081.321,49	64.060,89	12.399.851,36	9.768.126,23	2.631.725,13	1.249.057,67			
1.02.01.	103.041,67	-23.041,67	80.000,00	65.370,00	14.630,00	6.745.916,02	-1.031.339,33	5.714.576,69	2.045.365,31	3.669.211,38	4.796.570,56	2.403.932,43	2.392.638,13	4.088.759,47			
1.02.05.											6.531,71		6.531,71				
1.02.06.													0,00				
	103.041,67	-23.041,67	80.000,00	65.370,00	14.630,00	6.745.916,02	-1.031.339,33	5.714.576,69	2.045.365,31	3.669.211,38	4.803.102,27	2.403.932,43	2.399.169,84	4.088.759,47			
1.03.01.	0,00	0,00	0,00	0,00	0,00	61.932,48	0,00	61.932,48	61.932,48	0,00	515.552,91	309.348,00	206.204,91	0,00			
	0,00	0,00	0,00	0,00	0,00	61.932,48	0,00	61.932,48	61.932,48	0,00	515.552,91	309.348,00	206.204,91	0,00			

XVII LEGISLATURA - DISEGNI DI LEGGE E RELAZIONI - DOCUMENTI

ISFOL I.S.F.O.L.
BILANCIO CONSUNTIVO FINANZIARIO DECISIONALE A RESIDUO ESERCIZIO 2011

Capitolo	SPESA														Totale Residui Passivi al Termine Esercizio (e + o + t)
	Gestione dei Residui 2011							Propri e derivati			Gestione di Cassa				
	di stanziamento e ripartiti		Variazioni		Finali (m - n)		Iniziali		Variazioni	Finali	Pagati	Finali (r - s)	Previsioni	Pagamenti	
Codice	Iniziali	Variazioni	Definitivi (l + - l)	Utilizzati (derivazioni)	Finali (m - n)	Iniziali	Variazioni	Finali	Finali	Pagati	Finali (r - s)	Previsioni	Pagamenti	Differenza (u - v)	Totale Residui Passivi al Termine Esercizio (e + o + t)
1	i	l	m	n	o	p	q	r	s	t	u	v	w	x	
	431.009,85	-92.126,25	338.883,60	129.507,68	209.375,91	8.149.882,02	-1.227.990,47	6.921.891,55	3.188.619,28	3.733.272,27	17.716.506,54	12.481.406,66	5.237.099,88	5.337.817,14	
2.01.02.															
2.01.05.												5.000,00		5.000,00	
	0,00	0,00	0,00	0,00	0,00	0,00	0,00	0,00	0,00	0,00	5.000,00	0,00	5.000,00	0,00	
	0,00	0,00	0,00	0,00	0,00	0,00	0,00	0,00	0,00	0,00	5.000,00	0,00	5.000,00	0,00	
1.01.02.	106.451,57	-53.184,31	53.267,26		53.267,26	230.031,90	-20,10	230.011,80	230.011,80	230.011,80	11.943.830,70	10.064.830,06	1.879.000,64	402.875,16	
1.01.03.	2.775.855,60	-535.049,13	2.240.806,47	520.297,21	1.720.509,26	1.724.299,40	313.127,99	2.037.427,39	1.483.145,42	554.281,97	6.939.991,47	4.346.868,52	2.593.122,95	3.602.882,07	
	2.882.307,17	-588.233,44	2.294.073,73	520.297,21	1.773.776,52	1.954.331,30	313.107,89	2.267.439,19	1.713.187,22	554.281,97	10.883.822,17	14.411.698,58	4.472.123,99	4.005.757,23	

XVII LEGISLATURA - DISEGNI DI LEGGE E RELAZIONI - DOCUMENTI

ISFOL I.S.F.O.L.
BILANCIO CONSUNTIVO FINANZIARIO DECISIONALE A COMPETENZA ESERCIZIO 2011

Capitolo		Gestione della Competenza 2011									
Codice	Denominazione	Previsioni					Somme Impegnate			Impegni di Stanziamento	differenza (b - f - g)
		Iniziali	Definitive	Differenza (a - b)	Pagate	Rimaste da Pagare	Totale Impegni (d + e)	f	g		
1	2	a	b	c	d	e	f	g	h		
	1.02. - INTERVENTI DIVERSI										
1.02.01.	USCITE PER PRESTAZIONI ISTITUZIONALI	1.232.275,30	4.031.602,79	-2.799.327,49	878.460,70	1.192.491,50	2.070.952,20	5.120,20	1.955.530,39		
1.02.03.	ONERI FINANZIARI								0,00		
1.02.05.	POSTE CORRETTIVE E COMPENSATIVE DI ENTRATE CORRENTI		16.217,94	-16.217,94	16.217,94		16.217,94		0,00		
1.02.06.	USCITE NON CLASSIFICABILI IN ALTRE VOCI	189.988,92	145.016,99	44.971,93					145.016,99		
	Totale 1.02. - INTERVENTI DIVERSI	1.422.264,22	4.192.837,72	-2.770.573,50	894.678,64	1.192.491,50	2.087.170,14	5.120,20	2.190.547,38		
	1.03. - TRATTAMENTI DI QUIESCENZA INTEGRATIVE SOSTITUTIVI										
1.03.01.	ACCANTONAMENTO AL TRATTAMENTO DI FINE RAPPORTO	540.444,08	613.862,53	-73.418,45	346.085,97		346.085,97		267.776,56		
	Totale 1.03. - TRATTAMENTI DI QUIESCENZA INTEGRATIVE SOSTITUTIVI	540.444,08	613.862,53	-73.418,45	346.085,97	0,00	346.085,97	0,00	267.776,56		
	Totale generale 1. - TITOLO I - USCITE CORRENTI	16.115.403,85	23.634.043,81	-7.518.640,16	13.939.305,97	2.870.190,24	18.809.496,21	498.739,99	6.325.807,61		
	2. - TITOLO II USCITE IN CONTO CAPITALE										
	2.01. - INVESTIMENTI										
2.01.02.	ACQUISIZIONE DI IMMOBILIZZAZIONI TECNICHE	5.000,00	6.024,00	-1.024,00				1.024,00	5.000,00		
	Totale 2.01. - INVESTIMENTI	5.000,00	6.024,00	-1.024,00	0,00	0,00	0,00	1.024,00	5.000,00		

XVII LEGISLATURA - DISEGNI DI LEGGE E RELAZIONI - DOCUMENTI

ISFOL I.S.F.O.L.
BILANCIO CONSUNTIVO FINANZIARIO DECISIONALE A RESIDUO ESERCIZIO 2011

SPESA

Capitolo	Gestione dei Residui 2011										Gestione di Cassa				Totale Residui Passivi al Termine Esercizio (e + o + t)
	di stanziamento e ripartiti					Propri e derivati					Previsioni	Pagamenti	Differenza (u - v)		
	Iniziali	Variazioni	Definitivi (l + - l)	Utilizzati (derivazioni)	Finali (m - n)	Iniziali	Variazioni	Finali	Pagati	Finali (r - s)				u	
1	i	l	m	n	o	p	q	r	s	t	u	v	w	x	
1.02.01.	1.173.357,00	-149.080,00	1.024.277,00		1.024.277,00	3.021.242,20	-608.151,86	2.413.090,32	1.775.331,70	637.758,62	4.660.580,62	2.653.792,40	2.006.788,22	2.854.527,12	
1.02.03.													0,00		
1.02.05.		8.994,77	8.994,77	8.994,77		79.916,26	8.994,77	88.911,03	88.137,45	773,58	96.134,20	104.355,39	-8.221,19	773,58	
1.02.06.													0,00		
	1.173.357,00	-140.085,23	1.033.271,77	8.994,77	1.024.277,00	3.101.158,46	-599.157,11	2.502.001,35	1.863.469,15	638.532,20	4.756.714,82	2.758.147,79	1.996.567,63	2.855.300,70	
1.03.01.	0,00	0,00	0,00	0,00		80.796,36	80.796,36	80.796,36	80.796,36		694.660,89	426.884,33	267.776,56		
	0,00	0,00	0,00	0,00		80.796,36	0,00	80.796,36	80.796,36	0,00	694.660,89	426.884,33	267.776,56	0,00	
	4.055.664,17	-728.318,67	3.327.345,50	520.281,98	2.798.053,52	5.136.288,12	-286.049,22	4.850.238,90	3.657.424,73	1.192.814,17	24.335.197,88	17.596.730,70	6.738.467,18	6.861.057,93	
2.01.02.	237.265,40	-27.000,00	210.265,40		210.265,40	5.998,80		5.998,80	5.998,80		127.643,50	5.998,80	121.644,70	210.265,40	
	237.265,40	-27.000,00	210.265,40	0,00	210.265,40	5.998,80	0,00	5.998,80	5.998,80	0,00	127.643,50	5.998,80	121.644,70	210.265,40	

XVII LEGISLATURA - DISEGNI DI LEGGE E RELAZIONI - DOCUMENTI

ISFOL I.S.F.O.L.
BILANCIO CONSUNTIVO FINANZIARIO DECISIONALE A RESIDUO ESERCIZIO 2011

Capitolo	SPESA													Totale Residui Passivi al Termine Esercizio (e + o + t)		
	Gestione dei Residui 2011						Proprie e derivati						Gestione di Cassa			
	di stanziamento e ripartiti			di stanziamento e ripartiti			di stanziamento e ripartiti			di stanziamento e ripartiti			di stanziamento e ripartiti			
Codice	iniziali	Variazioni	Definitivi (i + - l)	Utilizzati (derivazioni)	Finali (m - n)	Iniziali	Variazioni	Finali	Pagati	Finali (r - s)	Previsioni	Pagamenti	Differenza (u - v)			
1	l	i	m	n	o	p	q	r	s	t	u	v	w	x		
	237.265,40	-27.000,00	210.265,40	0,00	210.265,40	5.998,80	0,00	5.998,80	5.998,80	0,00	127.643,50	5.998,80	121.644,70	210.265,40		
1.01.02.	6.627,68	-2.745,68	3.882,00	471,31	3.410,69	59.951,93	471,31	60.423,24	59.951,93	471,31	2.449.013,04	2.131.419,60	317.593,44	86.352,09		
1.01.03.	45.172,50	-2.872,50	42.300,00	28.422,40	13.877,60	301.032,55	-39.420,86	261.611,69	249.729,16	11.882,53	1.392.241,78	1.007.606,40	384.635,38	345.034,47		
	51.800,18	-5.618,18	46.182,00	28.893,71	17.288,29	369.984,48	-38.848,55	322.034,93	309.681,09	12.353,84	3.841.254,82	3.139.026,00	702.228,82	431.386,56		
1.02.01.						31.440,00		31.440,00	31.440,00		96.316,32	32.925,74	63.390,58	149.346,33		
1.02.03.											35.000,00		35.000,00			
1.02.05.											14.047,28		14.047,28	14.047,28		
1.02.06.													0,00			
	0,00	0,00	0,00	0,00	0,00	31.440,00	0,00	31.440,00	31.440,00	0,00	144.363,60	32.925,74	111.437,86	163.383,61		

XVII LEGISLATURA - DISEGNI DI LEGGE E RELAZIONI - DOCUMENTI

ISFOL I.S.F.O.L.
BILANCIO CONSUNTIVO FINANZIARIO DECISIONALE A COMPETENZA ESERCIZIO 2011

Capitolo		Gestione della Competenza 2011									
Codice	Denominazione	Previsioni			Somme impegnate			Impegni di Stanziamento	differenza (b - f - g)		
		Iniziali	Definitive	Differenza (a - b)	Pagate	Rimaste da Pagare	Totale Impegni (d + e)				
1	2	a	b	c	d	e	f	g	h		
1.03.01.	ACCANTONAMENTO AL TRATTAMENTO DI FINE RAPPORTO	120.129,25	127.240,77	-7.111,52	68.425,03	68.425,03	68.425,03		58.815,74		
	Totale 1.03. - TRATTAMENTI DI QUIESCENZA INTEGRATIVE SOSTITUTIVI	120.129,25	127.240,77	-7.111,52	68.425,03	68.425,03	68.425,03	0,00	58.815,74		
	Totale generale 1. - TITOLO I - USCITE CORRENTI	3.964.271,17	4.212.690,18	-248.409,01	2.899.255,68	565.139,04	3.464.393,72	24.335,21	723.951,25		
	2. - TITOLO II USCITE IN CONTO CAPITALE										
	2.01. - INVESTIMENTI										
2.01.02.	ACQUISIZIONE DI IMMOBILIZZAZIONI TECNICHE	35.000,00	35.000,00						35.000,00		
2.01.05.	INDENNITA' DI ANZIANITA' E SIMILARI AL PERSONALE CESSATO DAL SERVIZIO								0,00		
	Totale 2.01. - INVESTIMENTI	35.000,00	35.000,00	0,00	0,00	0,00	0,00	0,00	35.000,00		
	Totale generale 2. - TITOLO II USCITE IN CONTO CAPITALE	35.000,00	35.000,00	0,00	0,00	0,00	0,00	0,00	35.000,00		
	4. - TITOLO IV - PARTITE DI GIRO										
	4.01. - USCITE AVENTI NATURA DI PARTITE DI GIRO										
4.01.01.	USCITE AVENTI NATURA DI PARTITE DI GIRO		25.556.000,00	-25.556.000,00	7.141.736,00	18.414.264,00	25.556.000,00		0,00		
	Totale 4.01. - USCITE AVENTI NATURA DI PARTITE DI GIRO	0,00	25.556.000,00	-25.556.000,00	7.141.736,00	18.414.264,00	25.556.000,00	0,00	0,00		
	Totale generale 4. - TITOLO IV - PARTITE DI GIRO	0,00	25.556.000,00	-25.556.000,00	7.141.736,00	18.414.264,00	25.556.000,00	0,00	0,00		

XVII LEGISLATURA - DISEGNI DI LEGGE E RELAZIONI - DOCUMENTI

ISFOL I.S.F.O.L.
BILANCIO CONSUNTIVO FINANZIARIO DECISIONALE A COMPETENZA ESERCIZIO 2011

Codice	Capitolo	Denominazione	Spesa									
			Previsioni			Somme Impegnate				Impegni di Stanziamento	differenza (b - f - g)	
			Iniziali	Definitive	Differenza (a - b)	Pagate	Rimaste da Pagare	Totale Impegni (d + e)				
1	2	a	b	c	d	e	f	g	h			
		Totale 04. - LIFE LONG LEARNING	3.999.271,17	29.803.680,18	-25.804.409,01	10.040.991,68	16.979.402,04	29.020.393,72	24.335,21	758.951,25		
		05. - PRESIDENZA										
		1. - TITOLO I - USCITE CORRENTI										
		1.01. - FUNZIONAMENTO										
1.01.01.		USCITE PER GLI ORGANI DELL'ENTE	588.790,41	580.090,40	8.700,01	332.935,01	53.882,06	386.817,09	486,81	198.273,31		
1.01.02.		ONERI PER IL PERSONALE IN ATTIVITA' DI SERVIZIO	2.181.505,57	2.941.363,90	-759.878,33	2.608.030,71	109.903,26	2.717.933,97		222.863,12		
1.01.03.		USCITE PER L'ACQUISTO DI BENI DI CONSUMO E DI SERVIZI	969.580,16	1.406.350,43	-436.770,27	694.182,03	302.082,50	996.264,53	13,46	410.072,44		
		Totale 1.01. - FUNZIONAMENTO	3.739.876,14	4.927.824,73	-1.187.948,59	3.635.147,75	465.867,94	4.101.015,59	500,27	826.309,87		
		1.02. - INTERVENTI DIVERSI										
1.02.01.		USCITE PER PRESTAZIONI ISTITUZIONALI	148.221,18	402.758,96	-254.537,78	2.114,01	133.746,19	135.860,20		266.898,76		
1.02.05.		POSTE CORRETTIVE E COMPENSATIVE DI ENTRATE CORRENTI		16.912,51	-16.912,51					16.912,51		
1.02.06.		USCITE NON CLASSIFICABILI IN ALTRE VOCI	43.512,66	37.309,20	6.203,46					37.309,20		
		Totale 1.02. - INTERVENTI DIVERSI	191.733,84	456.980,67	-265.246,83	2.114,01	133.746,19	135.860,20	0,00	321.120,47		
		1.03. - TRATTAMENTI DI QUIESCENZA INTEGRATIVE SOSTITUTIVI										
1.03.01.		ACCANTONAMENTO AL TRATTAMENTO DI FINE RAPPORTO	123.464,72	186.591,65	-43.126,93	89.878,92		89.878,92		76.712,73		

XVII LEGISLATURA - DISEGNI DI LEGGE E RELAZIONI - DOCUMENTI

ISFOL I.S.F.O.L.
BILANCIO CONSUNTIVO FINANZIARIO DECISIONALE A RESIDUO ESERCIZIO 2011

SPESA

Capitolo	Gestione dei Residui 2011										Gestione di Cassa			Totale Residui Passivi al Termine Esercizio (e + o + t)
	di stanziamento e ripartiti					Propri e derivati					Previsioni	Pagamenti	Differenza (u - v)	
	Iniziali	Variazioni	Definitivi (l +- l)	Utilizzati (derivazioni)	Finali (m - n)	Iniziali	Variazioni	Finali	Pagati	Finali (r - s)				
1.03.01.	0,00	0,00	0,00	0,00	0,00	20.478,51	0,00	20.478,51	20.478,51	0,00	147.719,28	88.903,54	58.815,74	0,00
	51.800,18	-5.618,18	46.182,00	28.893,71	17.288,29	412.902,99	-38.949,55	373.953,44	361.599,60	12.353,84	4.133.337,70	3.260.855,28	872.482,42	594.780,17
2.01.02.											17.500,00		17.500,00	
2.01.05.														0,00
	0,00	0,00	0,00	0,00	0,00	0,00	0,00	0,00	0,00	0,00	17.500,00	0,00	17.500,00	0,00
4.01.01.	0,00	0,00	0,00	0,00	0,00	31.833.743,76	0,00	31.833.743,76	18.468.324,48	13.365.419,28	42.535.057,25	25.610.060,48	16.924.996,77	31.779.683,28
	0,00	0,00	0,00	0,00	0,00	31.833.743,76	0,00	31.833.743,76	18.468.324,48	13.365.419,28	42.535.057,25	25.610.060,48	16.924.996,77	31.779.683,28
	0,00	0,00	0,00	0,00	0,00	31.833.743,76	0,00	31.833.743,76	18.468.324,48	13.365.419,28	42.535.057,25	25.610.060,48	16.924.996,77	31.779.683,28

XVII LEGISLATURA - DISEGNI DI LEGGE E RELAZIONI - DOCUMENTI

ISFOL I.S.F.O.L.
BILANCIO CONSUNTIVO FINANZIARIO DECISIONALE A RESIDUO ESERCIZIO 2011

Capitolo	SPESA														Totale Residui Passivi al Termine Esercizio (e + o + t)
	Gestione del Residui 2011							Gestione di Cassa			Gestione di Cassa				
	di stanziamento e ripartiti							Proprie derivati			Previsioni	Pagamenti	Differenza (u - v)	w	
Iniziali	Variazioni	Definitivi (l + - l)	Utilizzati (derivazioni)	Finali (m - n)	Iniziali	Variazioni	Finali	Pagati	Finali (r - s)	u					v
i	l	m	n	o	p	q	r	s	t	u	v	w	x		
1.01.01.					107.855,09		107.855,09	28.060,71	79.794,38	687.945,49	360.995,72	326.949,77	133.676,46		
1.01.02.					32.187,73		32.187,73	32.187,73	2.973.571,63	2.973.571,63	2.640.218,44	333.353,19	109.903,26		
1.01.03.	26.061,35	-26.061,35			365.730,44	-25.729,33	340.001,11	288.079,63	51.921,48	1.487.149,48	982.261,66	514.887,82	354.003,98		
	26.061,35	-26.061,35	0,00	0,00	505.773,26	-25.729,33	480.043,93	348.328,07	131.715,86	5.158.686,60	3.983.475,82	1.175.190,78	597.583,70		
1.02.01.	29.330,34	-29.330,34			98.400,00		98.400,00	98.400,00	98.400,00	396.048,96	100.514,01	295.534,95	133.746,19		
1.02.05.										5.575,88		5.575,88			
1.02.06.												0,00			
	29.330,34	-29.330,34	0,00	0,00	98.400,00	0,00	98.400,00	98.400,00	0,00	401.624,84	100.514,01	301.110,83	133.746,19		
1.03.01.					7.628,81		7.628,81	7.628,81	7.628,81	174.220,46	97.507,73	76.712,73			

XVII LEGISLATURA - DISEGNI DI LEGGE E RELAZIONI - DOCUMENTI

ISFOL I.S.F.O.L.
BILANCIO CONSUNTIVO FINANZIARIO DECISIONALE A RESIDUO ESERCIZIO 2011

SPESA

Capitolo	Gestione del Residui 2011											Gestione di Cassa			Totale Residui Passivi al Termine Esercizio (e + o + t)
	di stanziamento e ripartiti						Propri e derivati					Previsioni	Pagamenti	Differenza (u - v)	
	Iniziali	Variazioni	Definitivi (l + - l)	Utilizzati (derivazioni)	Finali (m - n)	Iniziali	Variazioni	Finali	Pagati	Finali (r - s)	u				
1	0,00	0,00	0,00	0,00	0,00	7.629,01	0,00	7.629,01	7.629,01	0,00	174.220,46	97.907,73	76.712,73	0,00	
	55.391,69	-55.391,69	0,00	0,00	0,00	611.802,07	-25.729,33	586.072,74	454.356,98	131.715,86	5.734.511,90	4.181.497,58	1.553.014,34	731.320,89	
2.01.05.	0,00	0,00	0,00	0,00	0,00	0,00	0,00	0,00	0,00	0,00	0,00	0,00	0,00	0,00	
1.01.01.						8.805,16		8.805,16	8.805,16	8.805,16	12.065,16		12.065,16	8.805,16	
1.01.02.						207.599,46		207.599,46	101.944,46	105.655,00	217.589,46	101.944,46	115.655,00	105.655,00	
1.01.03.						157.586,39	-23.316,98	134.269,41	51.104,16	83.165,25	157.586,39	51.104,16	106.482,23	83.165,25	

XVII LEGISLATURA – DISEGNI DI LEGGE E RELAZIONI - DOCUMENTI

ISFOL I.S.F.O.L.
BILANCIO CONSUNTIVO FINANZIARIO DECISIONALE A RESIDUO ESERCIZIO2011

Capitolo	SPESA													Totale Residui Passivi al Termine Esercizio (e + o + t)			
	Gestione dei Residui 2011						Gestione di Cassa						Differenza (u - v)				
	di stanziamento e ripartiti			Propri e derivati			Previsioni	Pagamenti	Differenza (u - v)	u	v	w			x		
Iniziali	Variazioni	Definitivi (l +- l)	Utilizzati (derlezioni)	Finali (m - n)	Iniziali	Variazioni							Finali	Pagati		Finali (r - s)	t
2.01.05.	0,00	0,00	0,00	0,00	0,00	0,00	0,00	0,00	0,00	0,00	0,00	0,00	0,00	0,00	0,00	0,00	
4.01.01.	0,00	0,00	0,00	0,00	0,00	89.354,02	-685,15	88.668,87	88.666,87	2,00	89.354,02	88.666,87	687,15	89.354,02	88.666,87	687,15	2,00
	0,00	0,00	0,00	0,00	0,00	89.354,02	-685,15	88.668,87	88.666,87	2,00	89.354,02	88.666,87	687,15	89.354,02	88.666,87	687,15	2,00

XVII LEGISLATURA - DISEGNI DI LEGGE E RELAZIONI - DOCUMENTI

ISFOL I.S.F.O.L.
BILANCIO CONSUNTIVO FINANZIARIO DECISIONALE A RESIDUO ESERCIZIO 2011

Capitolo	SPESA													Gestione di Cassa			Totale Residui Passivi al Termine Esercizio (e + o + t)
	Gestione del Residuo 2011						Propri e derivati						Previsioni	Pagamenti	Differenza (u - v)		
	di stanziamento e ripartiti			di stanziamento e derivati			di stanziamento e derivati			di stanziamento e derivati							
iniziali	Variazioni	Definitivi (i +- l)	Utilizzati (derivazioni)	Finali (m - n)	Iniziali	Variazioni	Finali	Pagati	Finali (r - s)	Previsioni	Pagamenti	Differenza (u - v)	Totale Residui Passivi al Termine Esercizio (e + o + t)				
i	i	m	n	o	p	q	r	s	t	u	v	w	x				
79.787,45	-79.787,45	0,00	0,00	0,00	7.719.566,88	-75.090,76	7.644.476,12	4.336.122,08	3.308.354,04	30.130.440,62	19.041.875,81	11.088.564,81	7.396.089,18				
0,00	0,00	0,00	0,00	0,00	269.153,06	-0,84	269.152,22	103.749,95	165.402,27	2.011.362,46	714.753,68	1.296.608,78	1.021.045,55				
0,00	0,00	0,00	0,00	0,00	3.405.074,81	-1.103.194,59	2.301.880,23	1.854.749,30	447.130,83	12.090.074,81	51.925.398,47	-39.835.323,66	10.766.272,83				
79.787,45	-79.787,45	0,00	0,00	0,00	11.393.794,75	-1.178.286,18	10.215.508,57	6.294.621,33	3.820.887,24	44.231.877,89	71.682.027,98	-27.450.150,07	19.183.407,56				
431.009,85	-92.126,25	338.883,60	129.507,69	209.375,91	8.149.882,02	-1.227.990,47	6.921.891,55	3.188.619,28	3.733.272,27	17.718.506,54	12.481.406,66	5.237.099,88	5.337.817,14				
0,00	0,00	0,00	0,00	0,00	0,00	0,00	0,00	0,00	0,00	5.000,00	0,00	5.000,00	0,00				
431.009,85	-92.126,25	338.883,60	129.507,69	209.375,91	8.149.882,02	-1.227.990,47	6.921.891,55	3.188.619,28	3.733.272,27	17.723.506,54	12.481.406,66	5.242.099,88	5.337.817,14				
4.055.964,17	-728.318,67	3.327.345,50	529.291,98	2.798.033,52	5.136.288,12	-286.049,22	4.850.238,90	3.657.424,73	1.192.814,17	24.335.197,88	17.596.730,70	6.738.467,18	6.861.057,93				
237.265,40	-27.000,00	210.265,40	0,00	210.265,40	5.998,80	0,00	5.998,80	5.998,80	0,00	127.843,50	5.998,80	121.844,70	210.265,40				
4.292.929,57	-755.318,67	3.537.610,90	529.291,98	3.008.318,92	5.142.286,92	-286.049,22	4.856.237,70	3.663.423,53	1.192.814,17	24.462.841,38	17.602.729,50	6.860.111,88	7.071.323,33				

XVII LEGISLATURA - DISEGNI DI LEGGE E RELAZIONI - DOCUMENTI

ISFOL I.S.F.O.L.
BILANCIO CONSUNTIVO FINANZIARIO DECISIONALE A COMPETENZA ESERCIZIO 2011

Capitolo		SPESA											
Codice	Denominazione	Previsioni				Somme impegnate				Impegni di Stanziamento	differenza (b - f - g)		
		Definitive		Differenza (a - b)		Pagate		Rimaste da Pagare				Totale Impegni (d + e)	
		a	b	c	d	e	f	g	h				
1	2												
	Titolo I	3.964.271,17	4.212.680,18	-248.409,01	2.899.255,68	565.135,04	3.464.393,72	24.335,21	723.951,25				
	Titolo II	35.000,00	35.000,00	0,00	0,00	0,00	0,00	0,00	35.000,00				
	Titolo IV	0,00	25.556.000,00	-25.556.000,00	7.141.736,00	18.414.264,00	25.556.000,00	0,00	0,00				
	Totale delle uscite Centro Resp. Amm.va LIFE LONG LEARNING	3.999.271,17	29.803.680,18	-25.804.409,01	10.040.991,68	18.979.402,04	29.020.393,72	24.335,21	758.951,25				
	Riepilogo dei titoli Centro Resp. Amm.va PRESIDENZA												
	Titolo I	4.055.074,70	5.551.397,05	-1.496.322,35	3.727.140,68	599.614,03	4.326.754,71	500,27	1.224.142,07				
	Titolo II	0,00	0,00	0,00	0,00	0,00	0,00	0,00	0,00				
	Totale delle uscite Centro Resp. Amm.va PRESIDENZA	4.055.074,70	5.551.397,05	-1.496.322,35	3.727.140,68	599.614,03	4.326.754,71	500,27	1.224.142,07				
	Riepilogo dei titoli Centro Resp. Amm.va EX I.A.S. - ISTITUTO AFFARI SOCIALI												
	Titolo I	0,00	0,00	0,00	0,00	0,00	0,00	0,00	0,00				
	Titolo II	0,00	0,00	0,00	0,00	0,00	0,00	0,00	0,00				
	Titolo IV	0,00	0,00	0,00	0,00	0,00	0,00	0,00	0,00				
	Totale delle uscite Centro Resp. Amm.va EX I.A.S. - ISTITUTO AFFARI SOCIALI	0,00	0,00	0,00	0,00	0,00	0,00	0,00	0,00				
	Totale delle Uscite	80.528.001,52	119.776.669,11	-39.248.667,59	102.387.582,62	39.106.895,59	141.494.478,21	987.646,04	-22.715.455,14				
	Disavanzo Amministrazione			0,00									
	Totale a Pareggio	80.528.001,52	119.776.669,11	-39.248.667,59	102.387.582,62	39.106.895,59	141.494.478,21	987.646,04	-22.715.455,14				

XVII LEGISLATURA - DISEGNI DI LEGGE E RELAZIONI - DOCUMENTI

ISFOL I.S.F.O.L.
BILANCIO CONSUNTIVO FINANZIARIO DECISIONALE A RESIDUO ESERCIZIO 2011

SPESA

Capitolo	Gestione dei Residui 2011											Gestione di Cassa				Totale Residui Passivi al Termine Esercizio (e + o + t)
	di stanziamento e ripartiti					Proprie derivati						Previsioni	Pagamenti	Differenza (u - v)		
	Iniziali	Variazioni	Definitivi (l + - l)	Utilizzati (derivazioni)	Finali (m - n)	Iniziali	Variazioni	Finali	Pagati	Finali (r - s)	u				v	
1	51.800,18	-5.618,18	46.182,00	28.893,71	17.288,29	412.902,99	-38.949,55	373.953,44	361.599,60	12.353,84	4.133.337,70	3.260.855,28	872.482,42	594.780,17		
	0,00	0,00	0,00	0,00	0,00	0,00	0,00	0,00	0,00	0,00	17.500,00	0,00	17.500,00	0,00		
	0,00	0,00	0,00	0,00	0,00	31.833.743,76	0,00	31.833.743,76	18.488.324,48	13.365.419,28	42.535.057,25	25.610.060,48	16.924.996,77	31.779.683,28		
	51.800,18	-5.618,18	46.182,00	28.893,71	17.288,29	32.246.846,75	-38.949,55	32.207.897,20	18.829.924,08	13.377.773,12	46.686.894,95	28.870.915,76	17.814.979,19	32.374.463,45		
	55.391,69	-55.391,69	0,00	0,00	0,00	611.802,07	-25.729,33	586.072,74	454.356,88	131.715,86	5.734.511,90	4.181.497,56	1.553.014,34	731.329,89		
	0,00	0,00	0,00	0,00	0,00	0,00	0,00	0,00	0,00	0,00	0,00	0,00	0,00	0,00		
	55.391,69	-55.391,69	0,00	0,00	0,00	611.802,07	-25.729,33	586.072,74	454.356,88	131.715,86	5.734.511,90	4.181.497,56	1.553.014,34	731.329,89		
	0,00	0,00	0,00	0,00	0,00	3.004.326,56	-330.472,58	2.673.853,98	1.262.087,85	1.411.766,13	2.848.080,78	1.262.087,85	1.585.992,93	1.411.766,13		
	0,00	0,00	0,00	0,00	0,00	0,00	0,00	0,00	0,00	0,00	0,00	0,00	0,00	0,00		
	0,00	0,00	0,00	0,00	0,00	89.354,02	-665,15	88.688,87	88.688,87	2,00	89.354,02	88.688,87	687,15	2,00		
	0,00	0,00	0,00	0,00	0,00	3.093.680,58	-331.157,73	2.762.522,85	1.350.754,72	1.411.768,13	2.937.434,80	1.350.754,72	1.586.680,08	1.411.768,13		
	4.910.918,74	-988.242,24	3.922.676,50	687.693,38	3.234.983,12	60.638.093,09	-3.088.162,48	57.549.930,61	33.781.699,82	23.768.230,79	141.776.067,48	136.169.332,16	5.806.735,30	66.110.109,50		
	4.910.918,74	-988.242,24	3.922.676,50	687.693,38	3.234.983,12	60.638.093,09	-3.088.162,48	57.549.930,61	33.781.699,82	23.768.230,79	141.776.067,48	136.169.332,16	5.806.735,30	66.110.109,50		

Rendiconto Finanziario Gestionale Istituzionale

XVII LEGISLATURA - DISEGNI DI LEGGE E RELAZIONI - DOCUMENTI

ISFOL
I.S.F.O.L.
BILANCIO CONSUNTIVO FINANZIARIO GESTIONALE A COMPETENZA ESERCIZIO 2011
ISTITUZIONALE

		ENTRATA						
Capitolo		Gestione della Competenza 2011						
Codice	Denominazione	Previsioni		Somme Accertate			Differenze rispetto alle previsioni (g) = (b) - (f)	
		Iniziali (a)	Definitive (b)	Differenza (c) = (a) - (b)	Riscosse (d)	Da Riscuotere (e)		Totale Accertamenti (f) = (d) + (e)
	Fondo iniziale di Cassa				22.658.615,68			
	Avanzo di amministrazione iniziale						8.068.282,70	
	01. - STRUTTURA DI SUPPORTO							
	1. - TITOLO I - ENTRATE CORRENTI							
	1.02. - ENTRATE DERIVANTI DA TRASFERIMENTI CORRENTI							
1.02.01.	TRASFERIMENTI DA PARTE DELLO STATO							
1.02.01.001	Contributo di funzionamento del Ministero del lavoro e delle politiche sociali	35.276.031,00	31.740.578,00	3.535.453,00	31.740.578,00		31.740.578,00	
1.02.01.005	EX IAS 200 bis - Contributi straordinari erogati da altri Ministri/I.S.S		1.473,84	-1.473,84	1.473,84		1.473,84	
	Totale 1.02.01. - TRASFERIMENTI DA PARTE DELLO STATO	35.276.031,00	31.742.051,84	3.533.979,16	31.742.051,84		31.742.051,84	0,00
	Totale 1.02. - ENTRATE DERIVANTI DA TRASFERIMENTI CORRENTI	35.276.031,00	31.742.051,84	3.533.979,16	31.742.051,84	0,00	31.742.051,84	0,00
	1.03. - ALTRE ENTRATE							
	REDDITI E PROVENTI PATRIMONIALI							
1.03.02.	Interessi attivi su mutui, depositi e conti correnti	10.761,81	10.761,81		11.134,29		11.134,29	-372,48
1.03.02.003	Totale 1.03.02. - REDDITI E PROVENTI PATRIMONIALI	10.761,81	10.761,81		11.134,29		11.134,29	-372,48
	POSTE CORRETTIVE E COMPENSATIVE DI USCITE CORRENTI							
1.03.03.	Recuperi e rimborsi diversi				44.719,66	0,42	44.720,08	-44.720,08
1.03.03.001	Totale 1.03.03. - POSTE CORRETTIVE E COMPENSATIVE DI USCITE CORRENTI				44.719,66	0,42	44.720,08	-44.720,08

ISFOL I.S.F.O.L.
BILANCIO CONSUNTIVO FINANZIARIO GESTIONALE A COMPETENZA ESERCIZIO 2011
ISTITUZIONALE

Codice	Capitolo	Denominazione	Gestione della Competenza 2011						
			Previsioni		Somme Accertate			Differenze rispetto alle previsioni	
			Iniziali	Definitive	Differenza	Riscosse	Da Riscuotere		Totale Accertamenti
(a)	(b)	(c) = (a) - (b)	(d)	(e)	(f) = (d) + (e)	(g) = (b) - (f)			
		<i>Totale 1.03 - ALTRE ENTRATE</i>	10.781,81	10.761,81	0,00	55.853,95	0,42	55.854,37	-45.092,56
		<i>Totale generale 1. - TITOLO I - ENTRATE CORRENTI</i>	35.286.792,81	31.752.813,65	3.533.979,16	31.797.905,79	0,42	31.797.906,21	-45.092,56
		2. - TITOLO II - ENTRATE IN CONTO CAPITALE							
		2.01. - ENTRATE PER ALIENAZIONE DI BENI PATRIMONIALI E RISCOSSIONE DI CREDITI							
2.01.04.		RISCOSSIONE DI CREDITI	13.385,85	13.385,85		13.385,88		13.385,88	0,17
20104001		Riscossioni di mutui a medio e lungo termine							
20104004		Riscossione di crediti diversi		674.572,96	-674.572,96	654.052,68		654.052,68	20.520,28
		<i>Totale 2.01.04. - RISCOSSIONE DI CREDITI</i>	13.385,85	687.958,81	-674.572,96	667.438,36		667.438,36	20.520,45
		<i>Totale 2.01. - ENTRATE PER ALIENAZIONE DI BENI PATRIMONIALI E RISCOSSIONE DI CREDITI</i>	13.385,85	687.958,81	-674.572,96	667.438,36	0,00	667.438,36	20.520,45
		Totale generale 2. - TITOLO II - ENTRATE IN CONTO CAPITALE							
		<i>Totale 01. - STRUTTURA DI SUPPORTO</i>							
		02. - MACROAREA MERCATO DEL LAVORO E POLITICHE SOCIALI							
		2. - TITOLO II - ENTRATE IN CONTO CAPITALE							
		2.01. - ENTRATE PER ALIENAZIONE DI BENI PATRIMONIALI E RISCOSSIONE DI CREDITI							
2.01.04.		RISCOSSIONE DI CREDITI	35.300.178,66	32.440.772,46	2.859.406,20	32.485.344,15	0,42	32.485.344,57	-24.572,11
20104004		Riscossione di crediti diversi							

XVII LEGISLATURA – DISEGNI DI LEGGE E RELAZIONI - DOCUMENTI

ISFOL I.S.F.O.L.
BILANCIO CONSUNTIVO FINANZIARIO GESTIONALE A RESIDUO ESERCIZIO 2011
ISTITUZIONALE

Capitolo Codice	ENTRATA						Gestione di Cassa				Totale dei Residui Attivi al Termine dell'Esercizio 2011							
	Gestione dei Residui 2011			Differenza	Gestione di Cassa			Totale dei Residui Attivi al Termine dell'Esercizio 2011										
Residui Attivi al 1° Gennaio 2011	Riscossi	Rimasti da Riscuotere	Totali		Differenza	Previsioni	Riscossioni		Diff. rispetto alle Previsioni	(h)	(i)	(j)	(k)	(l)	(m)	(n)	(o)	(p)
	(h)	(i)	(m) = (i) + (j)	(n) = (h) - (m)	(o)	(p)	(q) = (o) - (p)	(r) = (e) + (l)										
1																		
1.02.01.																		
1.02.01.001	10.000,00		10.000,00	0,00	31.749.886,92	31.740.578,00	9.308,92	10.000,00										
1.02.01.005					1.473,84	1.473,84												
	10.000,00		10.000,00	0,00	31.751.360,76	31.742.051,84	9.308,92	10.000,00										
	10.000,00	0,00	10.000,00	0,00	31.751.360,76	31.742.051,84	9.308,92	10.000,00										
1.03.02.																		
1.03.02.003					10.761,81	11.134,29	-372,48											
					10.761,81	11.134,29	-372,48											
1.03.03.																		
1.03.03.001	2.467,67	2.467,67	2.467,67	0,00		47.187,33	-47.187,33	0,42										
	2.467,67	2.467,67	2.467,67	0,00		47.187,33	-47.187,33	0,42										

XVII LEGISLATURA – DISEGNI DI LEGGE E RELAZIONI - DOCUMENTI

ISFOL I.S.F.O.L.
BILANCIO CONSUNTIVO FINANZIARIO GESTIONALE A RESIDUO ESERCIZIO 2011
ISTITUZIONALE

Capitolo Codice	GESTIONE DEI RESIDUI 2011						GESTIONE DI CASSA				Totale dei Residui Attivi al Termine dell'Esercizio 2011
	Residui Attivi al 1° Gennaio 2011	Riscossi	Rimasti da Riscuotere	Totali	Differenza	Previsioni	Riscossioni	Diff. rispetto alle Previsioni	(r) = (e) + (l)		
1	(h)	(i)	(l)	(m) = (i) + (l)	(n) = (h) - (m)	(o)	(p)	(q) = (o) - (p)	(r) = (e) + (l)		
	2.467,67	2.467,67	0,00	2.467,67	0,00	10.761,81	58.321,62	-47.559,81	0,42		
	12.467,67	2.467,67	10.000,00	12.467,67	0,00	31.762.122,57	31.800.373,46	-38.250,89	10.000,42		
2.01.04.											
2.01.04.001					0,00	13.385,85	13.385,68	0,17			
2.01.04.004					0,00	674.572,96	654.052,68	20.520,28			
					0,00	687.958,81	667.438,36	20.520,45			
	0,00	0,00	0,00	0,00	0,00	687.958,81	667.438,36	20.520,45	0,00		
	0,00	0,00	0,00	0,00	0,00	687.958,81	667.438,36	20.520,45	0,00		
2.01.04.											
2.01.04.004					0,00						

XVII LEGISLATURA - DISEGNI DI LEGGE E RELAZIONI - DOCUMENTI

ISFOL I.S.F.O.L.
BILANCIO CONSUNTIVO FINANZIARIO GESTIONALE A COMPETENZA ESERCIZIO 2011
ISTITUZIONALE

Capitolo		Gestione della Competenza 2011						
Codice	Denominazione	Previsioni		Somme Accertate			Differenze rispetto alle previsioni (g) = (b) - (f)	
		Iniziali (a)	Definitive (b)	Differenza (c) = (a) - (b)	Riscosse (d)	Da Riscuotere (e)		Totale Accertamenti (f) = (d) + (e)
	Riepilogo dei Titoli							
	Riepilogo dei titoli Centro Resp. Amm.va STRUTTURA DI SUPPORTO							
	Titolo I	35.286.792,81	31.752.813,65	3.533.979,16	31.797.905,79	0,42	31.797.906,21	-45.092,56
	Titolo II	13.385,85	687.958,81	-674.572,96	667.438,36	0,00	667.438,36	20.520,45
	Totale delle entrate Centro Resp. Amm.va STRUTTURA DI SUPPORTO	35.300.178,66	32.440.772,46	2.859.406,20	32.465.344,15	0,42	32.465.344,57	-24.572,11
	Riepilogo dei titoli Centro Resp. Amm.va MACROAREA MERCATO DEL LAVORO E POLITICHE SOCIALI							
	Titolo II	0,00	0,00	0,00	0,00	0,00	0,00	0,00
	Totale delle entrate Centro Resp. Amm.va MACROAREA MERCATO DEL LAVORO E POLITICHE SOCIALI	0,00	0,00	0,00	0,00	0,00	0,00	0,00
	Riepilogo dei titoli Centro Resp. Amm.va LIFELONG LEARNING							
	Titolo II	0,00	0,00	0,00	0,00	0,00	0,00	0,00
	Totale delle entrate Centro Resp. Amm.va LIFELONG LEARNING	0,00	0,00	0,00	0,00	0,00	0,00	0,00
	Totale delle Entrate	35.300.178,66	32.440.772,46	2.859.406,20	32.465.344,15	0,42	32.465.344,57	-24.572,11
	Avanzo Ammin. Applicato	446.688,02	4.859.952,96	-4.413.264,94				
	Totale a Pareggio	35.746.866,68	37.300.725,42	-1.553.858,74	32.465.344,15	0,42	32.465.344,57	-24.572,11

XVII LEGISLATURA – DISEGNI DI LEGGE E RELAZIONI - DOCUMENTI

ISFOL I.S.F.O.L.
BILANCIO CONSUNTIVO FINANZIARIO GESTIONALE A RESIDUO ESERCIZIO 2011
ISTITUZIONALE

Capitolo Codice	ENTRATA											Totale del Residui Attivi al Termine dell'Esercizio 2011	
	Gestione dei Residui 2011				Gestione di Cassa				Gestione di Cassa				
	Residui Attivi al 1° Gennaio 2011	Riscossi	Rimasti da Riscuotere	Totali	Differenza	Previsioni	Riscossioni	Diff. rispetto alle Previsioni	(h)	(i)	(j)	(k) = (i) - (j)	(l) = (k) + (l)
	(h)	(i)	(l)	(m) = (i) + (l)	(n) = (h) - (m)	(o)	(p)	(q) = (o) - (p)	(r) = (e) + (l)				
1					0,00			0,00				0,00	
	0,00	0,00	0,00	0,00	0,00	0,00	0,00	0,00				0,00	0,00
	0,00	0,00	0,00	0,00	0,00	0,00	0,00	0,00				0,00	0,00
	0,00	0,00	0,00	0,00	0,00	0,00	0,00	0,00				0,00	0,00
	0,00	0,00	0,00	0,00	0,00	0,00	0,00	0,00				0,00	0,00

2.01.04.
201.04.004

XVII LEGISLATURA – DISEGNI DI LEGGE E RELAZIONI - DOCUMENTI

ISFOL I.S.F.O.L.
BILANCIO CONSUNTIVO FINANZIARIO GESTIONALE A RESIDUO ESERCIZIO 2011
ISTITUZIONALE

Capitolo Codice	ENTRATA						Totale dei Residui Attivi al Termine dell'Esercizio 2011		
	Gestione dei Residui 2011			Gestione di Cassa					
	Residui Attivi al 1° Gennaio 2011	Riscossi	Rimasti da Riscuotere	Totali	Differenza	Previsioni	Riscossioni	Diff. rispetto alle Previsioni	(r) = (e) + (l)
1	(h)	(i)	(l)	(m) = (i) + (l)	(n) = (h) - (m)	(o)	(p)	(q) = (o) - (p)	(r) = (e) + (l)
	12.467,67	2.467,67	10.000,00	12.467,67	0,00	31.762.122,57	31.800.373,46	-38.250,89	10.000,42
	0,00	0,00	0,00	0,00	0,00	687.958,81	667.438,36	20.520,45	0,00
	12.467,67	2.467,67	10.000,00	12.467,67	0,00	32.450.081,38	32.467.811,82	-17.730,44	10.000,42
	0,00	0,00	0,00	0,00	0,00	0,00	0,00	0,00	0,00
	0,00	0,00	0,00	0,00	0,00	0,00	0,00	0,00	0,00
	0,00	0,00	0,00	0,00	0,00	0,00	0,00	0,00	0,00
	12.467,67	2.467,67	10.000,00	12.467,67	0,00	32.450.081,38	32.467.811,82	-17.730,44	10.000,42
	12.467,67	2.467,67	10.000,00	12.467,67	0,00	32.450.081,38	32.467.811,82	-17.730,44	10.000,42

XVII LEGISLATURA - DISEGNI DI LEGGE E RELAZIONI - DOCUMENTI

ISFOL I.S.F.O.L.
BILANCIO CONSUNTIVO FINANZIARIO GESTIONALE A COMPETENZA ESERCIZIO 2011
ISTITUZIONALE

Capitolo		SPESA Gestione della Competenza 2011						
Codice	Denominazione	Previsioni		Somme impegnate			Impegni di Stanziamento	differenza (b - f - g)
		Iniziali	Definitive	Differenza (a - b)	Pagate	Rimaste da Pagare		
1	2	a	b	c	d	e	f	h
	01.-STRUTTURA DI SUPPORTO							
	1. - TITOLO I - USCITE CORRENTI							
	1.01.-FUNZIONAMENTO							
1.01.02.	ONERI PER IL PERSONALE IN ATTIVITA' DI SERVIZIO							
1.01.02.001	Stipendi ed altri assegni fissi al personale a tempo indeterminato	4.517.991,80	3.884.654,04	633.337,76	3.354.593,34	21.545,82	3.376.139,16	506.514,88
1.01.02.003	Trattamento accessorio personale a tempo indeterminato				-333,56	333,56		
1.01.02.011.	Imposte e contributi previd.li, assist.li ed assicurativi a carico Ente personale tempo indet.	2.481.838,03	2.261.542,09	220.295,94	1.604.104,50	447.717,95	2.051.822,45	209.719,64
1.01.02.012.	Imposte e contributi previd.li, assist.li ed assicurativi a carico Ente personale tempo determ.		8.810,24	-8.810,24				8.810,24
1.01.02.013	Corsi di formazione per il personale a tempo indeterminato	8.030,00	9.657,66	-1.627,66	8.737,17	900,00	9.637,17	20,49
1.01.02.016	Prestazioni sostitutive del servizio mensa personale a tempo indeterminato	355.200,00	267.157,95	88.042,05	136.200,59	68.402,63	204.603,22	62.554,73
1.01.02.020	Benefici di natura assistenziale e sociale al personale a tempo indeterminato	36.800,00	36.340,00	460,00		32.639,88	32.639,88	3.700,32
1.01.02.021	Altri benefici al personale a tempo indeterminato	35.000,00	35.000,00		5.291,54	9.221,48	14.513,02	20.486,98
1.01.02.040	Trattamento accessorio personale T.I. Dirig. I° e II° fascia	287.041,66	370.594,78	-73.553,12	194.819,56	120.461,63	315.281,19	56.313,59

XVII LEGISLATURA - DISEGNI DI LEGGE E RELAZIONI - DOCUMENTI

ISFOL I.S.F.O.L.
BILANCIO CONSUNTIVO FINANZIARIO GESTIONALE A COMPETENZA ESERCIZIO 2011
ISTITUZIONALE

Codice	Capitolo Denominazione	Gestione della Competenza 2011													
		Previsioni					Somme impegnate					Impegni di Stanziamento	differenza (b - f - g)		
		iniziali	Definitive	Differenza (a - b)	Pagate	Rimaste da Pagare	Totale Impegni (d + e)	f	g	h					
a	b	c	d	e	f	g	h								
1	2														
1.01.02.041	Treatmento accessorio personale T.I. Ric. e Tecn. 1°/3° liv.	401.144,46	317.888,84	83.255,62	86.907,44	86.907,44					86.907,44			230.981,40	
1.01.02.042	Treatmento accessorio personale T.I. liv. 4°/8° liv.	1.681.783,64	1.759.194,22	-77.410,58	1.163.159,15	596.035,07					1.759.194,22				
1.01.02.043	Treatmento accessorio personale T.D. Ric. e Tecn. 1°/3° liv.		15.390,93	-15.390,93										15.390,93	
1.01.02.044	Treatmento accessorio personale T.D. liv. 4°/8° liv.		7.197,85	-7.197,85										7.197,85	
1.01.02.050	Indennità e rimborso spese trasporto per missioni all'interno	55.286,00	62.891,26	-7.605,26	56.657,44	5.709,68					62.367,10			524,16	
1.01.02.061	Indennità e rimborso spese trasporto per missioni all'estero	55.286,00	26.431,41	28.854,59	5.492,52	2.122,43					7.614,95			18.816,46	
1.01.03.	Totale 1.01.02. - ONERI PER IL PERSONALE IN ATTIVITA' DI SERVIZIO	9.925.401,59	9.062.791,27	862.690,32	6.615.629,89	1.305.089,91					7.920.719,50			1.142.031,67	
1.01.03.001	USCITE PER L'ACQUISTO DI BENI DI CONSUMO E DI SERVIZI														
1.01.03.001	Spese d'ufficio	17.102,00	52.372,00	-35.270,00	8.548,29	42.978,85					51.527,14			844,86	
1.01.03.003	Spese postali e telegrafiche	20.047,00	10.064,36	9.982,64	10.051,75	11,60					10.063,35			1,01	
1.01.03.004	Spese telefoniche e canoni di trasmissioni dati	54.128,00	26.788,17	27.339,83	13.821,30	12.076,85					25.898,15			890,02	
1.01.03.005	Spese per energia elettrica, acqua, gas e riscaldamento	53.445,00	53.445,00		14.293,82	38.883,67					53.177,49			267,51	
1.01.03.006	Acquisto di libri, riviste, giornali ed altre pubblicazioni	13.896,00	23.896,00	-10.000,00	9.532,50	6.229,77					15.762,27			8.133,73	
1.01.03.007	Spese di rappresentanza	239,00	388,78	-149,78	280,60						280,60			108,18	
1.01.03.008	Spese per il funzionamento di commissioni, comitati, ecc	5.000,00	5.000,00		1.652,64						1.652,64			3.347,36	
1.01.03.009	Spese per pubblicità	403,00	820,00	-417,00										820,00	

XVII LEGISLATURA - DISEGNI DI LEGGE E RELAZIONI - DOCUMENTI

ISFOL I.S.F.O.L.
BILANCIO CONSUNTIVO FINANZIARIO GESTIONALE A RESIDUO ESERCIZIO 2011
ISTITUZIONALE

Capitolo	SPESA													Totale Residui Passivi al Termine Esercizio (e + o + t)
	Gestione del Residui 2011						Gestione di Cassa						Differenza (u - v)	
	di stanziamento e ripartiti			Proprie derivati			Previsioni	Pagamenti	Differenza (u - v)	w	x			
Iniziali	Variazioni	Definitivi (l +- l)	Utilizzati (derivazioni)	Finali (m - n)	Iniziali	Variazioni						Finali	Pagati	Finali (r - s)
1	l	l	m	n	o	p	q	r	s	t	u	v	w	x
1.01.02.041											317.888,84	86.807,44	230.981,40	
1.01.02.042											1.759.194,22	1.163.159,15	596.035,07	
1.01.02.043											15.390,93		15.390,93	
1.01.02.044											7.197,85		7.197,85	
1.01.02.050.						3.510,03		3.510,03			66.401,29	60.130,47	6.270,82	5.746,86
1.01.02.051.						9.183,54		9.183,54		30,00	35.614,95	14.646,06	20.968,89	2.152,43
						2.968.289,40		2.968.289,40		676.453,67	12.031.040,67	8.907.465,42	3.123.575,25	1.981.543,58
1.01.03.														
1.01.03.001						4.877,63		4.877,30		444,79	52.119,03	12.980,80	39.138,23	43.423,64
1.01.03.003						10.829,31		10.829,31			24.748,06	20.881,06	3.867,00	11,60
1.01.03.004						10.135,00		10.135,00		148,78	53.161,57	23.807,52	29.354,05	12.225,63
1.01.03.005						14.985,32		14.985,32		2.917,71	52.396,82	28.361,43	25.035,39	41.801,38
1.01.03.006						15.836,85		15.836,95		2.834,92	39.732,95	22.534,63	17.198,42	9.064,69
1.01.03.007										388,78		280,60	108,18	
1.01.03.008						1.066,61		1.066,61		390,70	3.566,61	675,91	2.890,70	2.043,34
1.01.03.009						1.163,36		600,00		600,00	1.573,36		1.573,36	600,00

XVII LEGISLATURA - DISEGNI DI LEGGE E RELAZIONI - DOCUMENTI

ISFOL I.S.F.O.L.
BILANCIO CONSUNTIVO FINANZIARIO GESTIONALE A COMPETENZA ESERCIZIO 2011
ISTITUZIONALE

Capitolo		SPESA Gestione della Competenza 2011									
Codice	Denominazione	Previsioni			Somme Impegnate			Totale Impegni (d + e)	Impegni di Stanziamiento	differenza (b - f - g)	
		Iniziali a	Definitive b	Differenza (a - b) c	Pagate d	Rimaste da Pagare e	f				g
1	2										
1.01.03.010	Spese per dispositivi di protezione individuale ed inculmenti di lavoro	105.000,00	105.000,00		8.939,10	5.201,10	14.140,20		90.859,80		
1.01.03.011	Spese per software e servizi informatici	224.470,00	312.929,06	-88.459,06	158.501,97	118.822,66	277.324,63		35.604,43		
1.01.03.012	Noleggio di apparecchiature e canoni di leasing	85.512,00	64.134,00	21.378,00	14.878,34	26.043,72	40.922,06		23.211,94		
1.01.03.014	Premi di Assicurazione	20.566,00	20.566,00		4.001,15	15.501,00	19.502,15		1.063,85		
1.01.03.015	Spese legali	25.000,00	25.000,00		15.548,84	3.176,00	18.724,84		6.275,16		
1.01.03.016	Manutenzione, esercizio e noleggio di mezzi di trasporto	6.264,00	14.894,46	-8.630,46	6.395,30	563,60	6.959,10		7.935,36		
1.01.03.017	Realizzazione, stampa di pubblicazioni e traduzioni		20.000,00	-20.000,00					20.000,00		
1.01.03.018	Attività di promozione e di immagine: organizzazione di convegni, mostre, stampa di atti		126.758,00	-126.758,00							
1.01.03.019	Partecipazione a corsi, congressi, seminari e convegni	11.758,00	5.000,00	6.758,00	1.850,00	600,00	2.450,00		2.550,00		
1.01.03.024	Locazione di immobili ed oneri accessori	1.240.009,00	1.118.243,27	121.765,73	1.073.807,84	44.433,95	1.118.241,59		1,68		
1.01.03.026	Manutenzione ordinaria e oneri immobili in locazione, in comodato o in uso	5.344,00	8.472,32	-3.128,32	1.110,75	6,50	1.117,25		7.355,07		
1.01.03.027	Manutenzione ordinaria immobili in proprietà	165,00	9.169,07	-9.004,07					9.166,07		
1.01.03.028	Manutenzione mobili e arredi	2.138,00	2.138,00		440,50		440,50		1.697,50		
1.01.03.029	Manutenzione attrezzature tecniche, macchine e strumentazione scientifica	109.028,00	94.766,00	14.262,00	3.665,80	3.665,80	3.665,80		91.100,20		
1.01.03.031	Vigilanza	138.957,00	146.420,56	-7.463,56	84.064,60	19.777,83	103.842,43		42.578,13		
1.01.03.032	Pulizia	288.604,00	252.334,00	36.270,00	114.116,36	16.787,36	130.903,72		121.430,28		

XVII LEGISLATURA - DISEGNI DI LEGGE E RELAZIONI - DOCUMENTI

ISFOL I.S.F.O.L.
BILANCIO CONSUNTIVO FINANZIARIO GESTIONALE A RESIDUO ESERCIZIO 2011
ISTITUZIONALE

Capitolo	SPESA													Totale Residui Passivi al Termine Esercizio (g + o + t)				
	Gestione dei Residui 2011						Gestione di Cassa						Differenza (u - v)					
	di stanziamento e ripartiti			Proprie derivati			Previsioni	Pagamenti	Differenza (u - v)	w	x							
Iniziali	Variazioni	Definitivi (l + - l)	Utilizzati (derivazioni)	Finali (m - n)	Iniziali	Variazioni						Finali	Pagati	Finali (r - s)	u	v		
i	l	m	n	o	p	q	r	s	t	u	v	w	x					
1																		
1.01.03.010					28.941,17					28.941,17			27.065,53	1.875,64	102.441,17	36.004,63	66.436,54	7.076,74
1.01.03.011					324.344,61					322.363,73	-1.980,88		122.074,07	200.279,66	614.826,67	280.576,04	334.250,63	319.102,32
1.01.03.012					5.602,57					5.602,57			5.602,57		69.736,57	20.480,91	49.255,66	26.043,72
1.01.03.014															14.396,20	4.001,15	10.395,05	15.501,00
1.01.03.015					15.747,00					15.747,00			10.729,00	5.018,00	33.247,00	26.277,84	6.969,16	8.194,00
1.01.03.016					3.522,16					3.522,16			3.522,16		16.346,28	9.917,46	6.428,82	563,80
1.01.03.017					8.959,55					8.959,55	-3.588,00		2.875,59	2.495,96	28.959,55	2.875,59	26.083,96	2.495,96
1.01.03.018					13.957,99					13.957,99	-13.957,99				87.336,99	4.492,62	82.844,37	1.001,64
1.01.03.019					420,00					420,00			420,00		2.920,00	2.270,00	650,00	600,00
1.01.03.024					116.143,44					116.143,44			1.053,63	115.089,81	1.234.386,71	1.074.861,27	159.525,44	159.523,76
1.01.03.026					1.920,00					1.920,00			1.920,00		7.850,62	3.080,47	4.770,15	6,50
1.01.03.027															6.418,35		6.418,35	
1.01.03.028					384,00					384,00			384,00		1.880,60	824,50	1.056,10	
1.01.03.029					335.756,32					335.756,32			19.456,93	316.299,39	402.223,92	23.122,73	379.101,19	316.299,39
1.01.03.031					41.576,39					41.515,45	-60,94		41.425,39	90,06	161.702,01	125.489,99	36.212,02	19.867,89
1.01.03.032					44.461,34					44.461,34			36.615,96	7.865,38	210.234,14	150.732,32	59.501,82	24.652,74

XVII LEGISLATURA - DISEGNI DI LEGGE E RELAZIONI - DOCUMENTI

ISFOL I.S.F.O.L.
BILANCIO CONSUNTIVO FINANZIARIO GESTIONALE A RESIDUO ESERCIZIO 2011
ISTITUZIONALE

Capitolo	SPESA													Totale Residui Passivi al Termine Esercizio (e + o + t)	
	Gestione dei Residui 2011						Propri e derivati						Gestione di Cassa		
	di stanziamento e ripartiti			Variazioni e derivati			Pagati			Previsioni			Differenza (u - v)		
Codice	Iniziali	Variazioni	Definitivi (i +- l)	Utilizzati (derivazioni)	Finali (m - n)	Iniziali	Variazioni	Finali	Pagati	Finali (r - s)	Previsioni	Pagamenti	Differenza (u - v)		
t	i	l	m	n	o	p	q	r	s	t	u	v	w	x	
1.01.03.034						4.703,19		4.703,19	4.703,19		149.924,97	108.013,87	41.911,10	96.837,98	
1.01.03.035						1.664,99		1.664,99	1.664,99		13.636,39	1.664,99	11.971,40	707,37	
1.01.03.037						7.771,46		7.771,46	7.771,46		1.000,00	12.793,00	1.000,00	21.191,75	
1.01.03.038						200,00		200,00	200,00	200,00	200,00		200,00	200,00	
1.01.03.039						4.606,80		4.606,80	4.126,80	460,00	171.606,80	41.605,83	130.000,97	480,00	
1.01.03.040						1.610,13		1.610,13	913,73	696,40	4.603,33	1.063,73	3.539,60	696,40	
1.01.03.042											2.993,20		2.993,20		
1.01.03.049						100,00		69,01	69,01		41.350,00	1.359,99	39.990,01	22.962,14	
1.01.03.051						1.021.307,29	-20.192,49	1.001.114,80	343.387,60	657.727,20	3.679.494,05	2.044.072,16	1.635.421,89	1.157.640,69	
1.02.01.	0,00	0,00	0,00	0,00	0,00	3.969.596,68	-20.192,49	3.969.404,20	2.635.223,33	1.334.180,87	15.710.534,72	10.951.537,58	4.758.987,14	3.139.194,27	
1.02.01.003						171.459,32	-2.011,12	169.447,20	140.864,00	28.583,20	171.459,32	140.864,00	30.594,32	28.583,20	

XVII LEGISLATURA - DISEGNI DI LEGGE E RELAZIONI - DOCUMENTI

ISFOL I.S.F.O.L.
BILANCIO CONSUNTIVO FINANZIARIO GESTIONALE A COMPETENZA ESERCIZIO 2011
ISTITUZIONALE

Capitolo		SPESA Gestione della Competenza 2011						
Codice	Denominazione	Previsioni			Somme impegnate		Impegni di Stanziamento	differenza (b - f - g)
		Iniziali	Definitive	Differenza (a - b)	Pagate	Rimaste da Pagare		
1	2	a	b	c	d	e	f	h
1.02.01.005	EX IAS 302 - Progetto per lo sviluppo degli interventi di politiche sociali a livello comunitario, nazionale, regionale e locale (contratti di collaborazione, rimborso spese viaggio, iscrizione ad organ							
	Totale 1.02.01. - USCITE PER PRESTAZIONI ISTITUZIONALI	300.000,00	250.000,00	50.000,00	26.222,79	174.970,58	201.193,37	
1.02.03.	ONERI FINANZIARI	5.000,00	5.000,00		5,77	343,12	348,89	
1.02.03.001	Interessi passivi bancari							48.806,63
1.02.03.002	Spese bancarie e POS							4.651,11
	Totale 1.02.03. - ONERI FINANZIARI	305.000,00	255.000,00	50.000,00	26.228,56	175.313,70	201.542,26	53.457,74
1.02.04.	ONERI TRIBUTARI							
1.02.04.001	Imposte e tasse	98.015,00	98.015,00		60.500,64	41,75	60.542,39	37.472,61
	Totale 1.02.04. - ONERI TRIBUTARI	98.015,00	98.015,00		60.500,64	41,75	60.542,39	37.472,61
1.02.05.	POSTE CORRETIVE E COMPENSATIVE DI ENTRATE CORRENTI							
1.02.05.001	Restituzione e rimborsi diversi	1.098.941,87	2.747.712,97	-1.648.771,10			1.656.712,97	1.091.000,00
1.02.05.004	Riduzione ex Legge 122/2010 art. 6	322.481,78	288.567,71	33.924,07	259.769,80		259.769,80	28.787,91
	Totale 1.02.05. - POSTE CORRETIVE E COMPENSATIVE DI ENTRATE CORRENTI	1.421.423,65	3.036.270,68	-1.614.847,03	259.769,80	1.656.712,97	1.916.482,77	1.119.787,91
1.02.06.	USCITE NON CLASSIFICABILI IN ALTRE VOCI							
1.02.06.001	Uscite per liti, arbitraggi, risarcimenti ed accessori	250.000,00	450.000,00	-200.000,00	187.530,89		187.530,89	262.468,11

XVII LEGISLATURA - DISEGNI DI LEGGE E RELAZIONI - DOCUMENTI

ISFOL I.S.F.O.L.
BILANCIO CONSUNTIVO FINANZIARIO GESTIONALE A RESIDUO ESERCIZIO 2011
ISTITUZIONALE

Capitolo	SPESA											Gestione di Cassa		Totale Residui Passivi al Termine Esercizio (e + o - t)	
	Gestione dei Residui 2011					Propri e derivati						Previsioni	Pagamenti		Differenza (u - v)
	di stanziamento e ripartiti			di stanziamento e ripartiti			di stanziamento e ripartiti			di stanziamento e ripartiti					
Codice	Iniziali	Variazioni	Definitivi (l + - l)	Utilizzati (derivazioni)	Finali (m - n)	Iniziali	Variazioni	Finali	Pagati	Finali (r - s)	Previsioni	Pagamenti	Differenza (u - v)	Totale Residui Passivi al Termine Esercizio (e + o - t)	
1	i	l	m	n	o	p	q	r	s	t	u	v	w	x	
1.02.01.005						171.458,32	-2.011,12	169.447,20	140.864,00	28.583,20	171.458,32	140.864,00	30.594,32	28.583,20	
1.02.03.						737.366,29		737.366,29	2.861,14	734.505,15	987.366,29	29.083,93	958.282,36	909.475,73	
1.02.03.001						320,23		320,23	320,23	320,23	3.820,23	326,00	3.494,23	343,12	
1.02.03.002						737.686,52		737.686,52	3.181,37	734.505,15	991.186,52	29.409,93	961.776,59	909.818,85	
1.02.04.						8.219,32		8.219,32	200,01	8.019,31	76.829,82	60.700,65	16.129,17	8.061,06	
1.02.04.001						8.219,32		8.219,32	200,01	8.019,31	76.829,82	60.700,65	16.129,17	8.061,06	
1.02.05.						37.002,49		37.002,49		37.002,49	2.455.032,90		2.455.032,90	1.693.715,46	
1.02.05.001						37.002,49		37.002,49		37.002,49	2.455.032,90		2.455.032,90	1.693.715,46	
1.02.05.004						37.002,49		37.002,49		37.002,49	2.657.023,30	259.769,80	-57.779,40	1.693.715,46	
1.02.06.						336,00		336,00		336,00	450.336,00	187.630,89	262.805,11	336,00	
1.02.06.001						336,00		336,00		336,00	450.336,00	187.630,89	262.805,11	336,00	

XVII LEGISLATURA - DISEGNI DI LEGGE E RELAZIONI - DOCUMENTI

ISFOL I.S.F.O.L.
BILANCIO CONSUNTIVO FINANZIARIO GESTIONALE A COMPETENZA ESERCIZIO 2011
ISTITUZIONALE

Capitolo		Gestione della Competenza 2011							differenza (b - f - g)
Codice	Denominazione	Previsioni		Somme impegnate			Impegni di Stanziamiento		
		Iniziali a	Definitive b	Differenza (a - b) c	Pagate d	Rimaste da Pagare e		Totale Impegni (d + e) f	
1	2							g	h
2.01.02.001	Acquisti di impianti, attrezzature e macchinari	50.000,00	486.041,35	-436.041,35	46.784,82	279.723,04	326.507,86		159.533,49
2.01.02.004	Acquisti di mobili e macchine d'ufficio	150.000,00	732.315,86	-582.315,86	145.290,65	293.899,75	439.190,40		293.125,46
2.01.05.	Totale 2.01.02. - ACQUISIZIONE DI IMMOBILIZZAZIONI TECNICHE	200.000,00	1.218.357,21	-1.018.357,21	192.075,47	573.622,79	765.698,26		452.658,95
	INDENNITA' DI ANZIANITA' E SIMILARI AL PERSONALE CESSATO DAL SERVIZIO								
2.01.05.001	Indennità di anzianità al personale a tempo indeterminato cessato dal servizio		674.572,96	-674.572,96	372.032,19	282.020,49	654.052,68		20.520,28
	Totale 2.01.05. - INDENNITA' DI ANZIANITA' E SIMILARI AL PERSONALE CESSATO DAL SERVIZIO		674.572,96	-674.572,96	372.032,19	282.020,49	654.052,68		20.520,28
	Totale 2.01. - INVESTIMENTI	200.000,00	1.892.930,17	-1.692.930,17	564.107,66	855.643,28	1.419.750,94	0,00	473.179,23
	Totale generale 2. - TITOLO II USCITE IN CONTO CAPITALE	200.000,00	1.892.930,17	-1.692.930,17	564.107,66	855.643,28	1.419.750,94	0,00	473.179,23
	Totale 01. - STRUTTURA DI SUPPORTO	16.091.873,99	18.848.000,77	-2.756.126,78	9.683.596,08	4.528.550,98	14.212.147,06	0,00	4.635.853,71
	02. - MACROAREA MERCATO DEL LAVORO E POLITICHE SOCIALI								
	1. - TITOLO I - USCITE CORRENTI								
	1.01. - FUNZIONAMENTO								
1.01.02.	ONERI PER IL PERSONALE IN ATTIVITA' DI SERVIZIO								
1.01.02.001	Stipendi ed altri assegni fissi al personale a tempo indeterminato	2.378.496,93	1.814.527,95	563.968,98	1.705.385,79		1.705.385,79		109.142,16

XVII LEGISLATURA - DISEGNI DI LEGGE E RELAZIONI - DOCUMENTI

ISFOL
I.S.F.O.L.
BILANCIO CONSUNTIVO FINANZIARIO GESTIONALE A COMPETENZA ESERCIZIO 2011
ISTITUZIONALE

Capitolo		SPESA Gestione della Competenza 2011							
Codice	Denominazione	Previsioni			Somme Impegnate			Impegni di Stanziamento	differenza (b - f - g)
		Iniziali	Definitive	Differenza (a - b)	Pagate	Rimaste da Pagare	Totale Impegni (d + e)		
1	2	a	b	c	d	e	f	g	h
1.01.02.003	Trattamento accessorio personale a tempo indeterminato								
1.01.02.011	Imposte e contributi previd.li, assist.li ed assicurativi a carico Ente personale tempo indei.	1.118.730,96	897.550,18	221.180,78	728.702,22	9.867,88	738.569,90		158.980,28
1.01.02.012	Imposte e contributi previd.li, assist.li ed assicurativi a carico Ente personale tempo determi.								
1.01.02.013	Corso di formazione per il personale a tempo indeterminato	3.764,00	3.745,34	18,66	3.577,30		3.577,30		168,04
1.01.02.018	Prestazioni sostitutive del servizio mensa personale a tempo indeterminato	164.280,00	84.188,86	80.091,14	44.713,39	19.506,24	64.219,63		19.968,23
1.01.02.020	Benefici di natura assistenziale e sociale al personale a tempo indeterminato	17.250,00	17.250,00						82,85
1.01.02.040	Trattamento accessorio personale T.I. Dirig. I° e II° fascia	81.555,76	118.930,76	-37.375,00	68.745,51	23.000,00	91.745,51		27.185,25
1.01.02.041	Trattamento accessorio personale T.I. Ric. e Tecn. 1°/3° liv.	256.878,57	180.298,70	76.579,87	178.956,92		178.956,92		1.341,78
1.01.02.042	Trattamento accessorio personale T.I. liv. 4°/8° liv.	360.882,26	360.673,21	20.209,05	233.597,97	127.075,24	360.673,21		
1.01.02.043	Trattamento accessorio personale T.D. Ric. e Tecn. 1°/3° liv.								
1.01.02.044	Trattamento accessorio personale T.D. liv. 4°/8° liv.								
1.01.02.060	Indennità e rimborso spese trasporto per missioni all'interno	25.915,00	23.886,91	2.028,09	6.291,69		6.291,69		17.595,22
1.01.02.051	Indennità e rimborso spese trasporto per missioni all'estero	25.915,00	9.630,57	16.284,43	1.944,10		1.944,10		7.786,47
	Totale 1.01.02 - ONERI PER IL PERSONALE IN ATTIVITA' DI SERVIZIO	4.453.668,48	3.510.662,48	942.966,00	2.971.814,89	196.816,31	3.168.431,20		342.251,28

XVII LEGISLATURA - DISEGNI DI LEGGE E RELAZIONI - DOCUMENTI

ISFOL I.S.F.O.L.
BILANCIO CONSUNTIVO FINANZIARIO GESTIONALE A RESIDUO ESERCIZIO 2011
ISTITUZIONALE

Capitolo	SPESA											Gestione di Cassa			Totale Residui Passivati Termine Esercizio (e + o + t)		
	Gestione dei Residui 2011					Propri e derivati						Previsioni	Pagamenti	Differenza (u - v)			
	di stanziamento e ripartiti					Variazioni	Finali	Pagati	Finali (r - s)	Finali (r - s)	u					v	w
Iniziali	Variazioni	Definitivi (l +- l)	Utilizzati (derivazioni)	Finali (m - n)	Iniziali	q	r	s	t	u	v	w	x				
1																	
201.02.001					10.062,24	-0,84	10.061,40	7.901,40	2.160,00	421.103,59	54.686,22	366.417,37	281.863,04				
201.02.004					46.120,44		46.120,44	44.812,44	1.308,00	778.436,30	190.103,09	588.333,21	295.207,75				
2.01.05.					56.182,68	-0,84	56.181,84	52.713,84	3.468,00	1.199.539,89	244.789,31	954.750,58	577.090,79				
201.05.001					212.970,38		212.970,38	51.036,11	161.934,27	764.834,47	423.068,30	341.766,17	443.954,76				
					212.970,38		212.970,38	51.036,11	161.934,27	764.834,47	423.068,30	341.766,17	443.954,76				
	0,00	0,00	0,00	0,00	269.153,06	-0,84	269.152,22	103.749,95	165.402,27	1.964.374,36	667.857,61	1.296.516,75	1.021.045,55				
	0,00	0,00	0,00	0,00	269.153,06	-0,84	269.152,22	103.749,95	165.402,27	1.964.374,36	667.857,61	1.296.516,75	1.021.045,55				
1.01.02.										1.814.527,95	1.705.385,79	109.142,16					
1.01.02.001										1.814.527,95	1.705.385,79	109.142,16					

XVII LEGISLATURA - DISEGNI DI LEGGE E RELAZIONI - DOCUMENTI

ISFOL I.S.F.O.L.
BILANCIO CONSUNTIVO FINANZIARIO GESTIONALE A RESIDUO ESERCIZIO 2011
ISTITUZIONALE

Capitolo	SPESA													Totale Residui Passivi al Termine Esercizio (e + o + f)
	Gestione del Residui 2011						Gestione di Cassa							
	di stanziamento e ripartiti			Propri e derivati			Previsioni			Pagamenti			Differenza (u - v)	
Codice	Iniziali	Variazioni	Definitivi (i +- l)	Utilizzati (derivazioni)	Finali (m - n)	Iniziali	Variazioni	Finali	Pagati	Finali (r - s)	Previsioni	Pagamenti	Differenza (u - v)	
1	i	l	m	n	o	p	q	r	s	t	u	v	w	x
1.01.02.003											897.550,18	728.702,22	168.847,96	9.867,68
1.01.02.011.														
1.01.02.012.														
1.01.02.013											3.745,34	3.577,30	168,04	
1.01.02.018											84.189,86	44.713,39	39.475,47	19.506,24
1.01.02.020						14.272,84		14.272,84			31.522,84	14.272,84	17.250,00	17.167,15
1.01.02.040											118.930,76	68.745,51	50.185,25	23.000,00
1.01.02.041											180.298,70	178.956,92	1.341,78	
1.01.02.042											360.673,21	233.597,97	127.075,24	127.075,24
1.01.02.043														
1.01.02.044														
1.01.02.050.											23.886,91	6.291,69	17.595,22	
1.01.02.051.						1.183,03		1.183,03	1.183,03		10.813,60	3.027,13	7.786,47	
						15.455,87		15.455,87	15.455,87		3.526.136,35	2.987.270,76	538.867,59	198.616,31

XVII LEGISLATURA - DISEGNI DI LEGGE E RELAZIONI - DOCUMENTI

ISFOL I.S.F.O.L.
BILANCIO CONSUNTIVO FINANZIARIO GESTIONALE A COMPETENZA ESERCIZIO 2011
ISTITUZIONALE

Capitolo		Gestione della Competenza 2011							Impegni di Stanziamento	differenza (b - f - g)	
		Previsioni			Somme Impegnate			Totale Impegni (d + e)			f
Codice	Denominazione	Iniziali	Definitive	Differenza (a - b)	Pagate	Rimaste da Pagare					
1	2	a	b	c	d	e	f		g	h	
1.01.03.	USCITE PER L'ACQUISTO DI BENI DI CONSUMO E DI SERVIZI										
1.01.03.001	Spese d'ufficio	10.601,00	26.085,96	-15.484,96	5.920,45	19.625,80	25.546,25		539,71		
1.01.03.003	Spese postali e telegrafiche	12.426,00	3.145,86	9.280,12	2.222,51	914,28	3.136,80		9,08		
1.01.03.004	Spese telefoniche e canoni di trasmissioni dati	33.550,00	15.505,57	18.044,43	7.510,63	7.474,41	14.985,04		520,53		
1.01.03.005	Spese per energia elettrica, acqua, gas e riscaldamento	33.127,00	25.923,93	7.203,07	5.369,01	19.089,98	24.457,99		1.465,94		
1.01.03.006	Acquisto di libri, riviste, giornali ed altre pubblicazioni	8.613,00	6.740,21	1.872,79		854,36	854,36		5.865,85		
1.01.03.011	Spese per software e servizi informatici	139.134,00	126.738,34	12.395,66	49.221,63	36.685,49	85.907,12		40.831,22		
1.01.03.012	Noleggio di apparecchiature e canoni di leasing	53.003,00	31.108,60	21.894,40	8.335,55	14.247,20	22.582,75		8.525,85		
1.01.03.014	Premi di Assicurazione	12.747,00	9.975,32	2.771,68	2.447,85		2.447,85		7.527,47		
1.01.03.017	Realizzazione, stampa di pubblicazioni e traduzioni		60.000,00	-60.000,00		4.625,15	4.625,15		55.374,85		
1.01.03.018	Attività di promozione e di immagine: organizzazione di convegni, mostre, stampa di atti		5.000,00	-5.000,00	199,00		199,00		4.801,00		
1.01.03.019	Partecipazione a corsi, congressi, seminari e convegni	7.288,00	2.288,00	5.000,00					2.288,00		
1.01.03.024	Locazione di immobili ed oneri accessori	768.601,00	605.173,01	163.427,99	578.224,54	26.930,88	605.155,42		17,59		
1.01.03.026	Manutenzione ordinaria e oneri immobili in locazione, in comodato o in uso	3.313,00	5.252,39	-1.939,39	409,94		409,94		4.842,45		
1.01.03.027	Manutenzione ordinaria immobili in proprietà	103,00	5.723,72	-5.620,72					5.723,72		
1.01.03.028	Manutenzione mobili e arredi	1.325,00	1.036,89	288,11					1.036,89		

XVII LEGISLATURA - DISEGNI DI LEGGE E RELAZIONI - DOCUMENTI

ISFOL I.S.F.O.L.
BILANCIO CONSUNTIVO FINANZIARIO GESTIONALE A RESIDUO ESERCIZIO 2011
ISTITUZIONALE

Capitolo	SPESA													Totale Residui Passivi al Termine Esercizio (e + o - t)
	Gestione dei Residui 2011						Gestione di Cassa						Differenza (u - v)	
	di stanziamento e ripartiti			Propri e derivati			Previsioni	Pagamenti	Differenza (u - v)	Totale Residui Passivi al Termine Esercizio (e + o - t)				
Intiziali	Variazioni	Definitivi (i +- l)	Utilizzati (derivazioni)	Finali (m - n)	Iniziali	Variazioni					Finali	Pagati	Finali (r - s)	u
i	l	m	n	o	p	q	r	s	t	u	v	w	x	
1.01.03.														
1.01.03.001					2.584,64		2.584,64	2.584,64		26.181,81	8.505,09	17.676,72	19.625,80	
1.01.03.003					184,45		184,45	184,45		2.001,65	2.416,96	-415,31	914,29	
1.01.03.004					10.009,86		10.009,86	10.009,86		31.775,51	17.520,49	14.255,02	7.474,41	
1.01.03.005					3.754,56		3.754,56	3.754,56		21.901,31	9.123,57	12.777,74	19.088,98	
1.01.03.006										4.718,15		4.718,15	854,36	
1.01.03.011					20.509,59		20.509,59	20.509,59	3.287,54	116.291,91	66.443,68	49.848,23	39.973,03	
1.01.03.012					3.471,17		3.471,17	3.471,17		25.247,19	11.806,72	13.440,47	14.247,20	
1.01.03.014										6.982,72	2.447,85	4.534,87		
1.01.03.017										60.000,00		60.000,00	4.625,15	
1.01.03.018					3.075,22		3.075,22	3.075,22	2.597,92	5.575,22	676,30	4.898,92	2.597,92	
1.01.03.019										1.144,00		1.144,00		
1.01.03.024					2.119,81		2.119,81	2.119,81		607.292,82	580.344,35	26.948,47	26.930,86	
1.01.03.026										3.676,67	409,94	3.266,73		
1.01.03.027										4.006,60		4.006,60		
1.01.03.028										725,82		725,82		

XVII LEGISLATURA - DISEGNI DI LEGGE E RELAZIONI - DOCUMENTI

ISFOL I.S.F.O.L.
BILANCIO CONSUNTIVO FINANZIARIO GESTIONALE A RESIDUO ESERCIZIO 2011
ISTITUZIONALE

Capitolo	SPESA													Totale Residui Passivi al Termine Esercizio (e + o + f)			
	Gestione dei Residui 2011						Gestione di Cassa						Differenza (u - v)				
	di stanziamento e ripartiti			Propri e derivati			Previsioni	Pagamenti	Differenza (u - v)								
Iniziali	Variazioni	Definitivi (i + j)	Utilizzati (derivazioni)	Finali (m - n)	Iniziali	Variazioni				Finali	Pagati	Finali (r - s)	u	v	w	x	
i	j	m	n	o	p	q	r	s	t	u	v	w	x				
1																	
1.01.03.028					12.375,80		12.375,80	12.375,80		12.375,80			39.840,21				
1.01.03.031					32.167,41		32.167,41	32.167,41	2,71	97.918,48	82.985,63	15.332,85					11.963,94
1.01.03.032					22.538,39		22.538,39	22.538,39		102.741,49	84.586,46	18.155,03					5.961,10
1.01.03.034					16,38		16,38	16,38		88.976,76	61.726,50	28.250,26					62.270,72
1.01.03.035					1.070,34		1.070,34	1.070,34		6.877,50	1.070,34	5.807,16					
1.01.03.038					3.237,21		3.237,21	3.237,21		21.683,60	6.210,30	15.473,30					12.324,31
1.01.03.041					430,85		430,85	430,85		1.882,50	430,85	1.451,65					
1.01.03.042										1.451,65		1.451,65					
1.01.03.051										17.568,00	3.058,90	14.509,10					2.546,51
	0,00	0,00	0,00	0,00	117.555,68		117.555,68	117.555,68	5.688,17	1.311.348,36	963.450,72	357.897,64					231.388,60
					133.011,85	0,00	133.011,85	133.011,85	5.888,17	4.837.486,71	3.940.721,48	896.765,23					428.004,91
1.02.01.																	
1.02.01.003					5.984.149,58		5.984.149,58	5.233.005,81	3.603.841,38	1.628.164,43	1.628.164,43	893.005,79					3.603.841,38
1.02.06.					5.984.149,58		5.984.149,58	5.233.005,81	3.603.841,38	1.628.164,43	1.628.164,43	893.005,79					3.603.841,38

XVII LEGISLATURA - DISEGNI DI LEGGE E RELAZIONI - DOCUMENTI

ISFOL I.S.F.O.L.
BILANCIO CONSUNTIVO FINANZIARIO GESTIONALE A RESIDUO ESERCIZIO2011
ISTITUZIONALE

SPESA

Capitolo	Gestione dei Residui 2011										Gestione di Cassa				Totale Residui Passivi al Termine Esercizio (e + o + t)
	di stanziamento e ripartiti					Propri e derivati					Previsioni	Pagamenti	Differenza (u - v)		
	Iniziali	Variazioni	Definitivi (i +- l)	Utilizzati (derivazioni)	Finali (m - n)	Iniziali	Variazioni	Finali	Pagati	Finali (r - s)				u	
1	0,00	0,00	0,00	0,00	0,00	5.984.149,58	-751.143,77	5.233.005,81	1.629.164,43	3.603.841,38	2.522.170,22	1.629.164,43	893.005,79	0,00	3.603.841,38
1.02.06.002															
1.03.01.001											231.993,00	135.774,97	96.218,03		
1.03.01.002											231.993,00	135.774,97	96.218,03		
2.01.05.	0,00	0,00	0,00	0,00	0,00	0,00	0,00	0,00	0,00	0,00	231.993,00	135.774,97	96.218,03	0,00	
	0,00	0,00	0,00	0,00	0,00	6.117.161,13	-751.143,77	5.366.017,36	1.756.287,81	3.609.729,55	7.591.649,93	5.705.660,88	1.885.989,05		4.031.846,29

XVII LEGISLATURA - DISEGNI DI LEGGE E RELAZIONI - DOCUMENTI

ISFOL
I.S.F.O.L.
BILANCIO CONSUNTIVO FINANZIARIO GESTIONALE A COMPETENZA ESERCIZIO 2011
ISTITUZIONALE

Capitolo		SPESA Gestione della Competenza 2011							
Codice	Denominazione	Previsioni		Somme Impegnate			Impegni di Stanziamento	differenza (b - f - g)	
		Iniziali	Definitive	Differenza (a - b)	Pagate	Rimaste da Pagare			Totale Impegni (d + e)
1	2	a	b	c	d	e	f	h	
1.01.02.013	Corsi di formazione per il personale a tempo indeterminato	4.517,00	5.157,39	-640,39	4.769,73	4.769,73	4.769,73	387,66	
1.01.02.018	Prestazioni sostitutive del servizio mensa personale a tempo indeterminato	199.185,14	129.202,49	69.982,65	66.828,48	31.720,91	98.549,39	30.653,10	
1.01.02.020	Benefici di natura assistenziale e sociale al personale a tempo indeterminato	20.700,00	20.700,00			20.668,47	20.668,47	31,53	
1.01.02.040	Treatmento accessorio personale T.I. Dirig. I° e II° fascia	81.555,76	126.115,76	-44.560,00	103.115,76	23.000,00	126.115,76		
1.01.02.041	Treatmento accessorio personale T.I. Ric. e Tecn. 1°/3° liv.	237.393,60	209.236,88	28.156,72	194.781,67		194.781,67	14.455,21	
1.01.02.042	Treatmento accessorio personale T.I. liv. 4°/8° liv.	622.962,65	621.007,43	1.955,22	446.937,96	174.069,47	621.007,43		
1.01.02.043	Treatmento accessorio personale T.D. Ric. e Tecn. 1°/3° liv.								
1.01.02.044	Treatmento accessorio personale T.D. liv. 4°/8° liv.								
1.01.02.060	Indennità e rimborso spese trasporto per missioni all'interno	31.098,00	22.964,16	8.133,84	7.758,49	329,20	8.087,69	14.876,47	
1.01.02.051	Indennità e rimborso spese trasporto per missioni all'estero	31.098,00	23.381,80	7.736,20	15.117,72	891,60	16.009,32	7.352,48	
1.01.03.	Totale 1.01.02. - ONERI PER IL PERSONALE IN ATTIVITA' DI SERVIZIO	5.708.877,16	4.851.350,61	857.526,55	4.149.172,75	259.683,06	4.408.855,81	442.494,80	
1.01.03.001	USCITE PER L'ACQUISTO DI BENI DI CONSUMO E DI SERVIZI								
1.01.03.001	Spese d'ufficio	13.003,00	34.517,36	-21.514,36	4.520,40	29.269,21	33.789,61	727,75	
1.01.03.003	Spese postali e telegrafiche	14.580,00	4.230,78	10.349,22	3.661,66	568,67	4.230,33	0,45	
1.01.03.004	Spese telefoniche e canoni di trasmissioni dati	39.366,00	19.348,43	20.017,57	9.350,80	9.197,98	18.548,78	798,65	

XVII LEGISLATURA - DISEGNI DI LEGGE E RELAZIONI - DOCUMENTI

ISFOL I.S.F.O.L.
BILANCIO CONSUNTIVO FINANZIARIO GESTIONALE A COMPETENZA ESERCIZIO 2011
ISTITUZIONALE

Codice	Capitolo	Denominazione	SPESA									
			Previsioni			Somme Impegnate				Impegni di Stanziamento	differenza (b - f - g)	
			Iniziali	Definitive	Differenza (a - b)	Pagate	Rimaste da Pagare	Totale Impegni (d + e)				
1	2	a	b	c	d	e	f	g	h			
1.01.03.005		Spese per energia elettrica, acqua, gas e riscaldamento	40.636,00	27.461,60	13.174,40	6.575,50	20.886,10	27.461,60				
1.01.03.006		Acquisto di libri, riviste, giornali ed altre pubblicazioni	10.566,00	7.140,45	3.425,55		1.235,67	1.235,67			5.904,78	
1.01.03.011		Spese per software e servizi informatici	170.672,00	148.042,27	22.629,73	68.063,47	51.039,71	119.103,18			28.939,09	
1.01.03.012		Noleggio di apparecchiature e canoni di leasing	65.017,00	32.953,62	32.063,38	10.629,65	17.647,14	28.276,79			4.676,83	
1.01.03.014		Premi di Assicurazione	15.637,00	10.567,41	5.069,59	3.054,52		3.054,52			7.512,89	
1.01.03.017		Realizzazione, stampa di pubblicazioni e traduzioni		30.000,00	-30.000,00		1.022,00	1.022,00			28.976,00	
1.01.03.018		Attività di promozione e di immagine: organizzazione di convegni, mostre, stampa di atti		5.000,00	-5.000,00	587,50	112,00	699,50			4.300,50	
1.01.03.019		Partecipazione a corsi, congressi, seminari e convegni	8.940,00	3.940,00	5.000,00		250,00	250,00			3.690,00	
1.01.03.024		Locazione di immobili ed oneri accessori	911.817,00	810.709,12	101.107,88	686.509,92	124.195,11	810.705,03			4,09	
1.01.03.026		Manutenzione ordinaria e oneri immobili in locazione, in comodato o in uso	4.064,00	6.443,02	-2.379,02	500,17		500,17			5.942,85	
1.01.03.027		Manutenzione ordinaria immobili in proprietà	126,00	7.001,84	-6.875,84						7.001,84	
1.01.03.028		Manutenzione mobili e arredi	1.625,00	1.098,17	526,83						1.098,17	
1.01.03.029		Manutenzione attrezzature tecniche, macchine e strumentazione scientifica	82.898,00	73.379,65	9.518,35	2.299,95		2.299,95			71.079,70	
1.01.03.031		Vigilanza	105.654,00	90.237,91	15.416,09	62.790,63	15.048,37	77.639,00			12.398,91	
1.01.03.032		Pulizia	219.434,00	122.562,36	96.871,62	86.656,31	8.367,24	95.023,55			27.538,63	
1.01.03.034		Trasporti, traslochi e facchinaggio	34.134,00	155.463,63	-121.329,63	75.295,14	74.453,54	149.748,68			5.714,95	

XVII LEGISLATURA – DISEGNI DI LEGGE E RELAZIONI - DOCUMENTI

ISFOL I.S.F.O.L.
BILANCIO CONSUNTIVO FINANZIARIO GESTIONALE A RESIDUO ESERCIZIO 2011
ISTITUZIONALE

Capitolo	SPESA													Totale Residui Passivi al Termine Esercizio (e + o + t)
	Gestione dei Residui 2011						Gestione di Cassa							
	di stanziamento e ripartiti						Propri e derivati							
Codice	Iniziali	Variazioni	Definitivi (i +- l)	Utilizzati (derivazioni)	Finali (m - n)	Iniziali	Variazioni	Finali	Pagati	Finali (r - s)	Previsioni	Pagamenti	Differenza (u - v)	
1	i	l	m	n	o	p	q	r	s	t	u	v	w	x
1.01.02.013											5.157,39	4.769,73	387,66	
1.01.02.018											129.202,49	66.828,48	62.374,01	31.720,91
1.01.02.020						19.625,43		19.625,43	19.625,43		40.325,43	19.625,43	20.700,00	20.668,47
1.01.02.040											126.115,76	103.115,76	23.000,00	23.000,00
1.01.02.041											209.236,88	184.781,67	14.455,21	
1.01.02.042											621.007,43	446.937,96	174.069,47	174.069,47
1.01.02.043														
1.01.02.044														
1.01.02.050.											22.964,16	7.758,49	15.205,67	329,20
1.01.02.051.						127,48		127,48	127,48		23.489,28	15.245,20	8.244,08	891,50
						19.752,91		19.752,91	19.752,91		4.871.103,52	4.168.925,66	702.177,86	259.683,06
1.01.03.														
1.01.03.001						3.470,31		3.470,31	3.470,31		35.351,46	7.990,71	27.360,75	29.269,21
1.01.03.003						298,07		298,07	298,07		2.988,11	3.959,73	-1.001,62	568,67
1.01.03.004						12.014,71		12.014,71	12.014,71		38.708,43	21.965,51	17.342,92	9.197,98

XVII LEGISLATURA - DISEGNI DI LEGGE E RELAZIONI - DOCUMENTI

ISFOL I.S.F.O.L.
BILANCIO CONSUNTIVO FINANZIARIO GESTIONALE A RESIDUO ESERCIZIO 2011
ISTITUZIONALE

Capitolo	SPESA														Totale Residui Passivi al Termine Esercizio (e + o + t)
	Gestione del Residui 2011							Gestione di Cassa							
	di stanziamento e ripartiti				Propri e derivati			Previsioni			Pagamenti			Differenza (u - v)	
Codice	Iniziali	Variazioni	Definitivi (i + l)	Utilizzati (derivazioni)	Finali (m - n)	Iniziali	Variazioni	Finali	Pagati	Finali (r - s)	u	v	w	x	
1	i	j	m	n	o	p	q	r	s	t	u <td>v <td>w <td>x</td> </td></td>	v <td>w <td>x</td> </td>	w <td>x</td>	x	
1.01.03.005						3.992,12		3.992,12	3.992,12		23.215,24	10.567,62	12.647,62	20.886,10	
1.01.03.006						24.194,69		24.194,69	20.140,64	4.054,05	4.998,32	88.204,11	4.998,32	1.235,67	
1.01.03.011						4.206,14		4.206,14	4.206,14		27.273,67	14.835,79	54.493,85	55.093,76	
1.01.03.012						12.230,28		12.230,28	12.230,28		7.397,19	3.054,52	4.342,67	17.647,14	
1.01.03.014						12.230,28		12.230,28	12.230,28		42.230,28	12.230,28	30.000,00	1.022,00	
1.01.03.017						9.951,12	-5.128,12	4.823,00	50,00	4.773,00	12.451,12	637,50	11.813,62	4.865,00	
1.01.03.018											1.970,00		1.970,00	250,00	
1.01.03.024						26.131,24		26.131,24	26.131,24		836.840,36	712.641,16	124.199,20	124.195,11	
1.01.03.026											4.510,11	500,17	4.009,94		
1.01.03.027											4.901,29		4.901,29		
1.01.03.028											768,72		768,72		
1.01.03.029						17.359,66		17.359,66	17.359,66		68.869,91	19.659,61	49.210,30		
1.01.03.031						50.071,51	-118,75	49.952,76	49.893,93	58,83	126.796,26	112.694,56	14.113,70	15.107,20	
1.01.03.032						31.153,84		31.153,84	31.153,84		109.228,51	117.810,15	-8.581,64	8.367,24	
1.01.03.034						281,01		281,01	281,01		110.760,35	75.576,15	35.184,20	74.453,54	

XVII LEGISLATURA - DISEGNI DI LEGGE E RELAZIONI - DOCUMENTI

ISFOL I.S.F.O.L.
BILANCIO CONSUNTIVO FINANZIARIO GESTIONALE A COMPETENZA ESERCIZIO 2011
ISTITUZIONALE

Capitolo		SPESA									
		Gestione della Competenza 2011									
Codice	Denominazione	Previsioni			Somme Impegnate			Impegni di Stanziamento	differenza (b - f - g)		
		Iniziali	Definitive	Differenza (a - b)	Pagate	Rimaste da Pagare	Totale Impegni (d + e)				
1	2	a	b	c	d	e	f	g	h		
1.01.02.001	Stipendi ed altri assegni fissi al personale a tempo indeterminato	699.566,37	699.895,56	-329,19	694.248,39		694.248,39		15.647,17		
1.01.02.003	Trattamento accessorio personale a tempo indeterminato					625,53	308.349,93		46.808,97		
1.01.02.011	Imposte e contributi previd. li, assist. li ed assicurativi a carico Ente personale tempo indet.	343.883,12	355.158,90	-11.275,78	307.724,40				1.512,63		
1.01.02.013	Corsi di formazione per il personale a tempo indeterminato	1.204,00	1.512,63	-308,63					12.250,04		
1.01.02.018	Prestazioni sostitutive del servizio mensa personale a tempo indeterminato	53.280,00	47.026,56	6.253,44	25.672,04	9.104,48	34.776,52		76,59		
1.01.02.020	Benefici di natura assistenziale e sociale al personale a tempo indeterminato	5.520,00	5.520,00			5.443,41	5.443,41		1.779,87		
1.01.02.041	Trattamento accessorio personale T.I. Ric. e Tecn. 1°/3° liv.	38.446,65	38.446,85		36.666,98		36.666,98				
1.01.02.042	Trattamento accessorio personale T.I. liv. 4°/8° liv.	211.664,81	245.852,14	-34.187,33	199.628,25	46.223,89	245.852,14				
1.01.02.050	Indennità e rimborso spese trasporto per missioni all'interno	8.293,00	3.050,20	5.242,80	3.050,20		3.050,20				
1.01.02.051	Indennità e rimborso spese trasporto per missioni all'estero	8.293,00	3.362,05	4.930,95	3.362,05		3.362,05				
	Totale 1.01.02. - ONERI PER IL PERSONALE IN ATTIVITA' DI SERVIZIO	1.370.151,15	1.399.824,89	-29.673,74	1.260.352,31	61.397,31	1.321.749,62		78.075,27		
1.01.03.	USCITE PER L'ACQUISTO DI BENI DI CONSUMO E DI SERVIZI										
1.01.03.001	Spese d'ufficio	5.512,00	5.512,00		1.402,99	4.109,01	5.512,00				
1.01.03.003	Spese postali e telegrafiche	3.976,00	1.730,93	2.245,07	1.716,52	11,34	1.727,86		3,07		
1.01.03.004	Spese telefoniche e canoni di trasmissioni dati	10.736,00	8.515,47	2.220,53	4.771,97	3.407,60	8.179,57		335,90		

XVII LEGISLATURA - DISEGNI DI LEGGE E RELAZIONI - DOCUMENTI

ISFOL I.S.F.O.L.
BILANCIO CONSUNTIVO FINANZIARIO GESTIONALE A COMPETENZA ESERCIZIO 2011
ISTITUZIONALE

Capitolo		SPESA Gestione della Competenza 2011							
Codice	Denominazione	Previsioni			Somme Impegnate			Impegni di Stanziamento	differenza (b - f - g)
		Iniziali	Definitive	Differenza (a - b)	Pagate	Rimaste da Pagare	Totale Impegni (d + e)		
1	2	a	b	c	d	e	f	g	h
1.01.03.005	Spese per energia elettrica, acqua, gas e riscaldamento	17.226,00	17.226,00		3.362,91	13.229,67	16.592,58		633,42
1.01.03.006	Acquisto di libri, riviste, giornali ed altre pubblicazioni	4.479,00	4.479,00			412,05	412,05		4.066,95
1.01.03.011	Spese per software e servizi informatici	72.350,00	67.843,53	4.706,47	21.851,56	15.953,70	37.805,26		29.838,27
1.01.03.012	Noleggio di apparecchiature e canoni di leasing	27.562,00	20.671,50	6.890,50	5.078,60	8.538,52	13.617,12		7.054,38
1.01.03.014	Premi di Assicurazione	6.629,00	6.629,00		1.574,95		1.574,95		5.054,05
1.01.03.017	Realizzazione, stampa di pubblicazioni e traduzioni								
1.01.03.019	Partecipazione a corsi, congressi, seminari e convegni	3.790,00	3.790,00		525,00		525,00		3.265,00
1.01.03.024	Locazione di immobili ed oneri accessori	245.952,00	290.052,17	-44.100,17	250.693,16	34.519,90	285.213,06		4.639,11
1.01.03.026	Manutenzione ordinaria e oneri immobili in locazione, in comodato o in uso propria	1.723,00	2.731,63	-1.008,63	255,39		255,39		2.476,24
1.01.03.027	Manutenzione ordinaria immobili in proprietà	53,00	2.945,22	-2.892,22					2.945,22
1.01.03.028	Manutenzione mobili e arredi	689,00	689,00						689,00
1.01.03.029	Manutenzione attrezzature tecniche, macchine e strumentazione scientifica	35.141,00	35.247,95	-106,95	913,64		913,64		34.334,31
1.01.03.031	Vigilanza	27.562,00	40.755,90	-13.193,90	22.338,12	6.762,88	29.101,10		11.654,80
1.01.03.032	Pulizia	72.967,00	72.967,00		26.759,12	2.656,32	29.415,44		43.551,56
1.01.03.034	Trasporti, traslochi e facchinaggio	14.470,00	156.637,97	-142.167,97	33.652,82	117.110,71	150.773,53		5.864,44
1.01.03.035	Smaltimento rifiuti tossici e nocivi	5.512,00	5.512,00						5.512,00
1.01.03.038	Manutenzione ordinaria impianti	17.915,00	75.421,20	-57.506,20	2.305,85	7.744,79	10.050,64		65.370,56

XVII LEGISLATURA - DISEGNI DI LEGGE E RELAZIONI - DOCUMENTI

ISFOL I.S.F.O.L.
BILANCIO CONSUNTIVO FINANZIARIO GESTIONALE A RESIDUO ESERCIZIO 2011
ISTITUZIONALE

Capitolo	SPESA											Gestione di Cassa		Totale Residui Passivi al Termine Esercizio (e + o + t)	
	Gestione del Residui 2011					Proprie derivati						Previsioni	Pagamenti		Differenza (u - v)
	di stanziamento e ripartiti					Variazioni	Finali	Pagati	Finali	Finali	(r - s)				
Codice	Iniziali	Variazioni	Definitivi (i +- l)	Utilizzati (derivazioni)	Finali (m - n)	Iniziali	q	r	s	t	u	v	w	x	
1															
1.01.02.001											699.895,56	684.248,39	15.647,17		
1.01.02.003											355.158,90	307.724,40	47.434,50		625,53
1.01.02.011.											1.512,63		1.512,63		
1.01.02.013											47.026,56	25.672,04	21.354,52		9.104,48
1.01.02.018											10.503,41	4.983,41	5.520,00		5.443,41
1.01.02.020						4.983,41		4.983,41	4.983,41						
1.01.02.041											38.446,85	36.666,98	1.779,87		
1.01.02.042											245.852,14	199.628,25	46.223,89		46.223,89
1.01.02.060.											3.050,20	3.050,20			
1.01.02.051.											3.362,05	3.362,05			
1.01.02.051.						4.983,41		4.983,41	4.983,41		1.404.808,30	1.265.335,72	139.472,58		61.387,31
1.01.03.															
1.01.03.001						803,59		803,59	803,59		4.661,99	2.206,58	2.455,41		4.109,01
1.01.03.003						114,60		114,60	114,60		1.417,19	1.631,12	-413,93		11,34
1.01.03.004						3.846,32		3.846,32	3.846,32		14.367,02	8.620,29	5.746,73		3.407,60

XVII LEGISLATURA - DISEGNI DI LEGGE E RELAZIONI - DOCUMENTI

ISFOL I.S.F.O.L.
BILANCIO CONSUNTIVO FINANZIARIO GESTIONALE A RESIDUO ESERCIZIO 2011
ISTITUZIONALE

Capitolo	SPESA													Totale Residui Passivi al Termine Esercizio (e + o + t)	
	Gestione dei Residui 2011						Propri e derivati						Gestione di Cassa		
	di stanziamento e ripartiti			di stanziamento e derivati			Previsioni		Pagamenti		Differenza (u - v)				
Codice	Iniziali	Variazioni	Definitivi (l + l)	Utilizzati (derivazioni)	Finali (m - n)	Iniziali	Variazioni	Finali	Pagati	Finali (r - s)	Previsioni	Pagamenti	Differenza (u - v)		
1	i	l	m	n	o	p	q	r	s	t	u	v	w	x	
1.01.03.005						1.103,98		1.103,98	1.103,98	1.103,98	13.162,18	4.466,89	8.695,29	13.229,67	
1.01.03.006						25.196,45		25.196,45	24.231,08	965,37	3.135,30	46.082,64	3.135,30	412,05	
1.01.03.011						842,37		842,37	842,37		71.134,98	5.920,97	25.052,34	16.919,07	
1.01.03.012											15.312,42	1.574,95	9.391,45	8.538,52	
1.01.03.014											4.640,30		3.065,35		
1.01.03.017															
1.01.03.019											1.895,00	525,00	1.370,00		
1.01.03.024											290.052,17	250.693,16	39.359,01	34.519,90	
1.01.03.026											1.912,14	255,39	1.656,75		
1.01.03.027											2.061,65		2.061,65		
1.01.03.028											482,30		482,30		
1.01.03.029											35.247,95	913,64	34.334,31		
1.01.03.031						11.332,29		11.332,29	11.332,29		46.872,61	33.670,41	13.202,20	6.762,98	
1.01.03.032						7.701,38		7.701,38	7.701,38		58.778,28	34.460,50	24.317,78	2.686,32	
1.01.03.034											156.637,97	33.662,82	122.975,15	117.110,71	
1.01.03.035						337,69		337,69	337,69		4.198,09	337,69	3.858,40		
1.01.03.038						912,19		912,19	912,19		72.840,70	3.218,04	69.622,66	7.744,79	

XVII LEGISLATURA - DISEGNI DI LEGGE E RELAZIONI - DOCUMENTI

ISFOL I.S.F.O.L.
BILANCIO CONSUNTIVO FINANZIARIO GESTIONALE A COMPETENZA ESERCIZIO 2011
ISTITUZIONALE

Capitolo		SPESA Gestione della Competenza 2011							
Codice	Denominazione	Previsioni			Somme Impegnate			Impegni di Stanziamento	differenza (b - f - g)
		Iniziali	Definitive	Differenza (a - b)	Pagate	Rimaste da Pagare	Totale Impegni (d + e)		
1	2	a	b	c	d	e	f	g	h
1.03.01.	ACCANTONAMENTO AL TRATTAMENTO DI FINE RAPPORTO								
1.03.01.001	Fondo TFS dipendenti a tempo indeterminato	78.125,89	77.261,00	864,89	43.560,90		43.560,90		33.700,10
	Totale 1.03.01. - ACCANTONAMENTO AL TRATTAMENTO DI FINE RAPPORTO	78.125,89	77.261,00	864,89	43.560,90		43.560,90		33.700,10
	Totale 1.03. - TRATTAMENTI DI QUIESCENZA INTEGRATIVE SOSTITUTIVI	78.125,89	77.261,00	864,89	43.560,90	0,00	43.560,90	0,00	33.700,10
	Totale generale 1. - TITOLO I - USCITE CORRENTI	2.052.671,17	2.331.252,90	-278.581,73	1.583.047,26	277.406,09	1.960.453,35	0,00	370.799,55
	2. - TITOLO II USCITE IN CONTO CAPITALE								
	2.01. - INVESTIMENTI								
2.01.05.	INDENNITA' DI ANZIANITA' E SIMILARI AL PERSONALE CESSATO DAL SERVIZIO								
2.01.05.001	Indennità di anzianità al personale a tempo indeterminato cessato dal servizio								0,00
	Totale 2.01.05. - INDENNITA' DI ANZIANITA' E SIMILARI AL PERSONALE CESSATO DAL SERVIZIO								0,00
	Totale 2.01. - INVESTIMENTI	0,00	0,00	0,00	0,00	0,00	0,00	0,00	0,00
	Totale generale 2. - TITOLO II USCITE IN CONTO CAPITALE	0,00	0,00	0,00	0,00	0,00	0,00	0,00	0,00
	Totale 04. - LIFELONG LEARNING 05. - PRESIDENZA	2.052.671,17	2.331.252,90	-278.581,73	1.583.047,26	277.406,09	1.960.453,35	0,00	370.799,55

XVII LEGISLATURA - DISEGNI DI LEGGE E RELAZIONI - DOCUMENTI

ISFOL
I.S.F.O.L.
BILANCIO CONSUNTIVO FINANZIARIO GESTIONALE A COMPETENZA ESERCIZIO 2011
ISTITUZIONALE

Capitolo		Gestione della Competenza 2011							
Codice	Denominazione	Previsioni			Somme impegnate			Impegni di Stanziamento	differenza (b - f - g)
		Iniziali	Definitive	Differenza (a - b)	Pagate	Rimaste da Pagare	Totale Impegni (d + e)		
1	2	a	b	c	d	e	f	g	h
1.01.02.013	Corsi di formazione per il personale a tempo indeterminato	1.706,00	2.238,94	-532,94	1.589,90		1.589,90		649,04
1.01.02.018	Prestazioni sostitutive del servizio mensa personale a tempo indeterminato	75.480,00	72.315,11	3.164,89	37.812,12	17.339,96	55.152,08		17.163,03
1.01.02.020	Benefici di natura assistenziale e sociale al personale a tempo indeterminato	7.820,00	8.280,00	-460,00		7.781,66	7.781,66		486,34
1.01.02.041	Trattamento accessorio personale T.I. Ric. e Tecn. 1°/3° liv.	95.000,10	118.542,00	-23.541,90	118.515,35		118.515,35		26,65
1.01.02.042	Trattamento accessorio personale T.I. liv. 4°/8° liv.	219.763,97	265.154,69	-45.390,72	190.372,63	74.782,06	265.154,69		
1.01.02.043	Trattamento accessorio personale T.D. Ric. e Tecn. 1°/3° liv.								
1.01.02.044	Trattamento accessorio personale T.D. liv. 4°/8° liv.								
1.01.02.060.	Indennità e rimborso spese trasporto per missioni all'interno	11.748,00	9.969,26	1.778,74	1.890,63		1.890,63		8.076,63
1.01.02.061.	Indennità e rimborso spese trasporto per missioni all'estero	11.748,00	10.141,89	1.606,11	1.692,36		1.692,36		8.449,53
1.01.03.	Totale 1.01.02. - ONERI PER IL PERSONALE IN ATTIVITA' DI SERVIZIO	1.876.954,49	2.194.765,41	-317.810,92	1.974.412,06	101.151,26	2.075.563,32		118.202,09
1.01.03.001	USCITE PER L'ACQUISTO DI BENI DI CONSUMO E DI SERVIZI Spese d'ufficio	4.241,00	4.241,00		2.235,71	2.004,29	4.240,00		1,00
1.01.03.003	Spese postali e telegrafiche	4.971,00	2.088,45	2.882,55	1.519,05	564,88	2.083,93		4,52
1.01.03.004	Spese telefoniche e canoni di trasmissioni dati	13.420,00	7.866,81	5.553,19	4.395,35	3.112,19	7.507,54		359,27
1.01.03.005	Spese per energia elettrica, acqua, gas e riscaldamento	13.251,00	13.251,00		2.914,72	10.336,28	13.251,00		

XVII LEGISLATURA - DISEGNI DI LEGGE E RELAZIONI - DOCUMENTI

ISFOL I.S.F.O.L.
BILANCIO CONSUNTIVO FINANZIARIO GESTIONALE A RESIDUO ESERCIZIO 2011
ISTITUZIONALE

Capitolo	SPESA													Totale Residui Passivi al Termine Esercizio (e + o - t)			
	Gestione dei Residui 2011						Propri e derivati			Gestione di Cassa			Differenza (u - v)				
	di stanziamento e ripartiti			Utilizzati (derivazioni)			Finali (m - n)	Iniziali	Variazioni	Finali	Pagati	Finali (r - s)			Previsioni	Pagamenti	
iniziali	Variazioni	Definitivi (i + l)	Utilizzati (derivazioni)	Finali (m - n)	Iniziali	Variazioni	Finali	Pagati	Finali (r - s)	u	v	w	x				
1																	
1.01.02.013													2.238,94	1.589,90	649,04		
1.01.02.018													72.315,11	37.812,12	34.502,99		17.339,96
1.01.02.020					7.551,66		7.551,66	7.551,66					15.831,66	7.551,66	8.280,00		7.781,66
1.01.02.041													118.542,00	118.515,35	26,65		
1.01.02.042													285.154,89	190.372,63	74.782,06		74.782,06
1.01.02.043																	
1.01.02.044																	
1.01.02.060					2.058,36		2.058,36	2.058,36					9.969,26	1.890,63	8.078,63		
1.01.02.061					9.610,02		9.610,02	9.610,02					12.200,25	3.750,72	8.449,53		
													2.204.375,43	1.984.022,08	220.353,35		101.151,26
1.01.03.																	
1.01.03.001					1.288,53		1.288,53	1.288,53					4.257,23	3.524,24	732,99		2.004,29
1.01.03.003					180,50		180,50	180,50					1.733,41	1.699,55	33,86		564,88
1.01.03.004					4.776,73		4.776,73	4.776,73					15.147,57	9.172,08	5.975,49		3.112,19
1.01.03.005					2.651,36		2.651,36	2.651,36					11.927,06	5.566,08	6.360,98		10.336,28

XVII LEGISLATURA - DISEGNI DI LEGGE E RELAZIONI - DOCUMENTI

ISFOL I.S.F.O.L.
BILANCIO CONSUNTIVO FINANZIARIO GESTIONALE A COMPETENZA ESERCIZIO 2011
ISTITUZIONALE

Capitolo		Spesa							
Capitolo		Gestione della Competenza 2011							
Codice	Denominazione	Previsioni			Somme impegnate			Impegni di Stanziamento	differenza (b - f - g)
		Iniziali	Definitive	Differenza (a - b)	Pagate	Rimaste da Pagare	Totale Impegni (d + e)		
1	2	a	b	c	d	e	f	g	h
1.01.03.006	Acquisto di libri, riviste, giornali ed altre pubblicazioni	3.445,00	35.737,00	-32.292,00	2.565,23	736,57	3.301,80		32.435,20
1.01.03.011	Spese per software e servizi informatici	55.653,00	69.316,37	-13.663,37	38.481,60	21.249,56	59.731,16		9.585,19
1.01.03.012	Noleggio di apparecchiature e canoni di leasing	21.202,00	15.901,50	5.300,50	4.882,80	8.905,02	13.787,82		2.113,68
1.01.03.014	Premi di Assicurazione	5.099,00	5.099,00		1.396,47		1.396,47		3.702,53
1.01.03.017	Realizzazione, stampa di pubblicazioni e traduzioni	26.367,64	84.367,64	-58.000,00	21.741,38	20.076,95	41.818,33		42.549,31
1.01.03.018	Attività di promozione e di immagine: organizzazione di convegni, mostre, stampa di atti		10.000,00	-10.000,00	495,00		495,00		9.505,00
1.01.03.019	Partecipazione a corsi, congressi, seminari e convegni	2.914,00	914,00	2.000,00					914,00
1.01.03.024	Locazione di immobili ed oneri accessori	307.440,00	382.441,00	-75.001,00	320.344,08	44.585,40	364.929,48		17.511,52
1.01.03.026	Manutenzione ordinaria e oneri immobili in locazione, in comodato o in uso	1.325,00	2.100,64	-775,64	220,29		220,29		1.880,35
1.01.03.027	Manutenzione ordinaria immobili in proprietà	42,00	2.333,95	-2.291,95					2.333,95
1.01.03.028	Manutenzione mobili e arredi	530,00	530,00						530,00
1.01.03.029	Manutenzione attrezzature tecniche, macchine e strumentazione scientifica	27.032,00	27.199,50	-127,50	1.068,10		1.068,10		26.091,40
1.01.03.031	Vigilanza	34.452,00	42.610,77	-8.158,77	28.554,00	7.030,85	35.584,85		7.025,92
1.01.03.032	Pulizia	71.555,00	68.555,00	3.000,00	39.604,41	3.936,81	43.541,22		25.013,78
1.01.03.034	Trasporti, traslochi e facchinaggio	11.131,00	51.444,60	-40.313,60	33.165,09	16.977,81	50.142,90		1.301,70
1.01.03.035	Smaltimento rifiuti tossici e nocivi	4.241,00	4.241,00						4.241,00
1.01.03.036	Spese per concorsi		3.000,00	-3.000,00					3.000,00

XVII LEGISLATURA - DISEGNI DI LEGGE E RELAZIONI - DOCUMENTI

ISFOL I.S.F.O.L.
BILANCIO CONSUNTIVO FINANZIARIO GESTIONALE A COMPETENZA ESERCIZIO 2011
ISTITUZIONALE

Capitolo		SPESA Gestione della Competenza 2011							
Codice	Denominazione	Previsioni		Somme Impegnate			Impegni di Stanziamento	differenza (b - f - g)	
		Iniziali	Definitive	Differenza (a - b)	Pagate	Rimaste da Pagare			Totale Impegni (d + e)
1	2	a	b	c	d	e	f	g	h
1.01.03.038	Manutenzione ordinaria impianti	13.782,00	12.396,41	1.385,59	1.623,09	7.821,86	9.244,75		3.151,66
1.01.03.039	Quote di partecipazione ad organismi nazionali ed internazionali	40.010,00	40.010,00		12.830,00	10.500,00	23.330,00		16.680,00
1.01.03.041	Costi pubblicitari di legge per gare ed appalti	1.060,00	1.060,00						1.060,00
1.01.03.042	Oneri per la sicurezza su appalti per servizi	1.060,00	1.060,00						1.060,00
1.01.03.049	Collaborazioni ed esperti	82.500,00	82.500,00					47.859,91	34.640,09
1.01.03.051	Canoni, abbonamenti telefonici e canoni trasmissione dati		10.192,00	-10.192,00	1.703,39	1.604,94	3.308,33		6.883,67
	Totale 1.01.03. - USCITE PER L'ACQUISTO DI BENI DI CONSUMO E DI SERVIZI	746.723,64	980.417,64	-233.694,00	519.739,76	207.103,14	726.842,90		253.574,74
	Totale 1.01. - FUNZIONAMENTO	3.212.468,54	3.755.273,45	-542.804,91	2.827.086,83	362.136,48	3.189.223,31	0,00	566.050,14
	1.02. - INTERVENTI DIVERSI								
	USCITE PER PRESTAZIONI ISTITUZIONALI								
1.02.01.	Spese per studi, indagini e rilevazioni		157.758,96	-157.758,96	1.685,40	1.874,80	3.560,20		154.198,76
1.02.01.003	Totale 1.02.01. - USCITE PER PRESTAZIONI ISTITUZIONALI		157.758,96	-157.758,96	1.685,40	1.874,80	3.560,20		154.198,76
	USCITE NON CLASSIFICABILI IN ALTRE VOCI								
1.02.06.	Fondo speciale rinnovi contrattuali in corso personale tempo indet. (art. 18 DPR 97/2003)	37.465,06	28.023,82	9.441,24					28.023,82
1.02.06.002	Totale 1.02.06. - USCITE NON CLASSIFICABILI IN ALTRE VOCI	37.465,06	28.023,82	9.441,24					28.023,82
	Totale 1.02. - INTERVENTI DIVERSI	37.465,06	185.782,78	-148.317,72	1.685,40	1.874,80	3.560,20	0,00	182.222,56

XVII LEGISLATURA - DISEGNI DI LEGGE E RELAZIONI - DOCUMENTI

ISFOL I.S.F.O.L.
BILANCIO CONSUNTIVO FINANZIARIO GESTIONALE A RESIDUO ESERCIZIO 2011
ISTITUZIONALE

Capitolo	SPESA													Gestione di Cassa		Totale Residui Passivi al Termine Esercizio (e + o + t)	
	Gestione del Residui 2011						Propri e derivati										
	di stanziamento e ripartiti			di stanziamento e derivati			di stanziamento e derivati			di stanziamento e derivati			Previsioni	Pagamenti	Differenza (u - v)		
Codice	Iniziali	Variazioni	Definitivi (l + - l)	Utilizzati (derivazioni)	Finali (m - n)	Iniziali	Variazioni	Finali	Pagati	Finali (r - s)	Finali (r - s)	Pagati	Finali (r - s)	u	v	w	x
1																	
1.01.03.006														34.703,50	2.565,23	32.138,27	736,57
1.01.03.011						35.366,29		35.366,28	33.890,87	1.477,42				87.988,76	72.372,47	15.616,29	22.727,00
1.01.03.012						1.766,87		1.766,87	1.766,87					12.897,92	6.649,67	6.248,25	8.905,02
1.01.03.014														3.569,30	1.396,47	2.172,83	
1.01.03.017						50.029,45	-0,01	50.029,44	41.516,02	8.513,42				134.397,09	63.257,40	71.139,69	28.590,37
1.01.03.018						29.847,50	-2.982,50	26.865,00	26.865,00					38.847,50	27.350,00	11.497,50	
1.01.03.019														457,00		457,00	
1.01.03.024						4.327,42		4.327,42	4.327,42					396.768,42	324.671,50	62.096,92	44.585,40
1.01.03.026														2.100,64	220,29	1.880,35	
1.01.03.027														1.633,76		1.633,76	
1.01.03.028														371,00		371,00	
1.01.03.029						6.900,67		6.900,67	6.900,67					25.950,57	7.968,77	17.981,80	
1.01.03.031						16.696,90		16.696,90	16.696,90					52.788,29	45.250,90	7.537,39	7.030,85
1.01.03.032						12.701,95		12.701,95	12.701,95					59.790,45	52.306,36	7.484,09	3.936,81
1.01.03.034						37,58		37,58	37,58					36.813,20	33.202,67	3.610,53	16.977,81
1.01.03.035						556,81		556,81	556,81					3.525,51	556,81	2.968,70	
1.01.03.036														3.000,00		3.000,00	

XVII LEGISLATURA - DISEGNI DI LEGGE E RELAZIONI - DOCUMENTI

ISFOL I.S.F.O.L.
BILANCIO CONSUNTIVO FINANZIARIO GESTIONALE A RESIDUO ESERCIZIO 2011
ISTITUZIONALE

Capitolo	SPESA														Totale Residui Passivati Termine Esercizio (e + o + t)			
	Gestione dei Residui 2011							Propri e derivati			Gestione di Cassa							
	di stanziamento e ripartiti				Variazioni	Definitivi (l + - l)	Utilizzati (derivazioni)	Finali (m - n)	Iniziali	Variazioni	Finali	Pagati	Finali (r - s)	Previsioni		Pagamenti	Differenza (u - v)	
Codice	l	i	m	n	o	p	q	r	s	t	u	v	w	x				
1																		
1.01.03.038						1.871,18		1.871,18	1.871,18					11.580,67	3.494,27	8.086,40	7.621,66	
1.01.03.039														28.007,00	12.830,00	15.177,00	10.500,00	
1.01.03.041						195,95		195,95	195,95					937,95	195,95	742,00	742,00	
1.01.03.042														742,00		742,00		
1.01.03.049						78.591,06		78.591,06	36.660,42	41.930,64				119.841,06	36.660,42	83.180,64	89.790,55	
1.01.03.051						247.785,75		244.796,24	192.874,76	51.921,48				1.089.968,86	1.703,39	8.486,61	1.604,94	
	0,00	0,00	0,00	0,00	0,00	365.253,86	-2.992,51	362.261,35	230.545,49	131.715,66	3.982.289,78	3.057.632,32	924.657,46	493.652,34				
1.02.01.																		
1.02.01.003						98.400,00		98.400,00	98.400,00					256.158,96	100.085,40	156.073,56	1.874,80	
1.02.06.						98.400,00		98.400,00	98.400,00					256.158,96	100.085,40	156.073,56	1.874,80	
1.02.06.002																		
	0,00	0,00	0,00	0,00	0,00	98.400,00	0,00	98.400,00	98.400,00	0,00	256.158,96	100.085,40	156.073,56	1.874,80				

XVII LEGISLATURA - DISEGNI DI LEGGE E RELAZIONI - DOCUMENTI

ISFOL I.S.F.O.L.
BILANCIO CONSUNTIVO FINANZIARIO GESTIONALE A COMPETENZA ESERCIZIO 2011
ISTITUZIONALE

Capitolo		Gestione della Competenza 2011							
Codice	Denominazione	Previsioni			Somme Impegnate		Impegni di Stanziamento	differenza (b - f - g)	
		Iniziali	Definitive	Differenza (a - b)	Pagate	Rimaste da Pagare			Totale Impegni (d + e)
1	2	a	b	c	d	e	f	g	h
1.03.01.	1.03. - TRATTAMENTI DI QUIESCENZA INTEGRATIVE SOSTITUTIVI								
1.03.01.001	ACCANTONAMENTO AL TRATTAMENTO DI FINE RAPPORTO Fondo TFS dipendenti a tempo indeterminato	106.384,42	127.615,19	-21.230,77	83.155,67		83.155,67		44.459,52
1.03.01.002	Fondo TFS dipendenti a tempo determinato	106.384,42	127.615,19	-21.230,77	83.155,67		83.155,67		44.459,52
	Totale 1.03.01. - ACCANTONAMENTO AL TRATTAMENTO DI FINE RAPPORTO	106.384,42	127.615,19	-21.230,77	83.155,67	0,00	83.155,67	0,00	44.459,52
	Totale generale 1. - TITOLO I - USCITE CORRENTI	3.356.318,02	4.068.671,42	-712.353,40	2.911.927,90	364.011,28	3.275.939,18	0,00	792.732,24
	Totale 05. - PRESIDENZA	3.356.318,02	4.068.671,42	-712.353,40	2.911.927,90	364.011,28	3.275.939,18	0,00	792.732,24

XVII LEGISLATURA – DISEGNI DI LEGGE E RELAZIONI - DOCUMENTI

ISFOL I.S.F.O.L.
BILANCIO CONSUNTIVO FINANZIARIO GESTIONALE A RESIDUO ESERCIZIO 2011
ISTITUZIONALE

SPESA

Capitolo	Gestione dei Residui 2011											Gestione di Cassa			Totale Residui Passivati Termine Esercizio (e + o + t)
	di stanziamento e ripartiti					Propri e derivati						Previsioni	Pagamenti	Differenza (u - v)	
	iniziali	Variazioni	Definitivi (l +- l)	Utilizzati (derivazioni)	Finali (m - n)	Iniziali	Variazioni	Finali	Pagati	Finali (r - s)	u				
1	i	i	m	n	o	p	q	r	s	t	u	v	w	x	
1.03.01.											127.615,19	83.155,67	44.459,52		
1.03.01.001											127.615,19	83.155,67	44.459,52		
1.03.01.002	0,00	0,00	0,00	0,00	0,00	0,00	0,00	0,00	0,00	0,00	127.615,19	83.155,67	44.459,52	0,00	
	0,00	0,00	0,00	0,00	0,00	463.653,86	-2.992,51	460.661,35	328.945,49	131.715,86	4.366.063,93	3.240.873,29	1.125.190,54	495.727,14	

XVII LEGISLATURA – DISEGNI DI LEGGE E RELAZIONI - DOCUMENTI

ISFOL I.S.F.O.L.
BILANCIO CONSUNTIVO FINANZIARIO GESTIONALE A COMPETENZA ESERCIZIO 2011
ISTITUZIONALE

Capitolo		Gestione della Competenza 2011							
Codice	Denominazione	Previsioni		Somme impegnate			Impegni di Stanziamento	differenza (b - f - g)	
		Iniziali	Definitive	Differenza (a - b)	Pagate	Rimaste da Pagare			Totale Impegni (d + e)
1	2	a	b	c	d	e	f	g	h
	Totale delle uscite Centro Resp. Amm.va LIFELONG LEARNING	2.052.671,17	2.331.252,90	-278.581,73	1.063.047,26	277.406,09	1.960.453,35	0,00	370.799,55
	Riepilogo dei titoli Centro Resp. Amm.va PRESIDENZA								
	Titolo 1								
	Totale delle uscite Centro Resp. Amm.va PRESIDENZA	3.356.318,02	4.068.671,42	-712.353,40	2.911.927,90	364.011,28	3.275.939,18	0,00	792.732,24
	Totale delle Uscite	3.356.318,02	4.068.671,42	-712.353,40	2.911.927,90	364.011,28	3.275.939,18	0,00	792.732,24
	Disavanzo Amministrazione	35.746.866,68	37.300.725,42	-1.553.858,74	23.569.878,76	6.224.432,80	29.794.311,56	0,00	7.506.413,66
	Totale a Pareggio	35.746.866,68	37.300.725,42	-1.553.858,74	23.569.878,76	6.224.432,80	29.794.311,56	0,00	7.506.413,66

XVII LEGISLATURA - DISEGNI DI LEGGE E RELAZIONI - DOCUMENTI

ISTOL I.S.F.O.L.
BILANCIO CONSUNTIVO FINANZIARIO GESTIONALE A RESIDUO ESERCIZIO 2011
ISTITUZIONALE

Capitolo	Gestione dei Residui 2011											Gestione di Cassa				Totale Residui Passivi al Termine Esercizio (e + o - t)
	di stanziamento e ripartiti				Propri e derivati				Previsioni	Pagamenti	Differenza (u - v)					
	Iniziali	Variazioni	Definitivi (l +- l)	Utilizzati (derivazioni)	Finali (m - n)	Iniziali	Variazioni	Finali				Pagati	Finali (r - s)			
i	l	m	n	o	p	q	r	s	t	u	v	w	x			
1	0,00	0,00	0,00	0,00	0,00	57.308,40	0,00	57.308,40	56.343,03	965,37	2.294.346,87	1.739.390,29	554.956,58	278.371,46		
	0,00	0,00	0,00	0,00	463.653,86	-2.992,51	460.661,35	328.945,49	131.715,86	4.366.063,93	3.240.873,39	1.125.190,54	495.727,14			
	0,00	0,00	0,00	0,00	463.653,86	-2.992,51	460.661,35	328.945,49	131.715,86	4.366.063,93	3.240.873,39	1.125.190,54	495.727,14			
	0,00	0,00	0,00	0,00	14.602.800,65	-1.364.819,48	13.237.981,17	6.805.844,00	6.432.137,17	45.275.578,64	30.375.772,48	14.899.806,16	12.656.569,97			
	0,00	0,00	0,00	0,00	14.602.800,65	-1.364.819,48	13.237.981,17	6.805.844,00	6.432.137,17	45.275.578,64	30.375.772,48	14.899.806,16	12.656.569,97			

Rendiconto Finanziario Gestionale Contabilità Speciale

XVII LEGISLATURA - DISEGNI DI LEGGE E RELAZIONI - DOCUMENTI

ISFOL I.S.F.O.L.
BILANCIO CONSUNTIVO FINANZIARIO GESTIONALE A COMPETENZA ESERCIZIO 2011
CONTABILITA' SPECIALI

		ENTRATA					
Capitolo		Gestione della Competenza 2011					
Codice	Denominazione	Previsioni		Somme Accertate		Differenze rispetto alle previsioni (g) = (b) - (f)	
		Iniziali (a)	Definitive (b)	Riscosse (d)	Da Riscuotere (e)		Totale Accertamenti (f) = (d) + (e)
	Avanzo di amministrazione iniziale						
	01. - STRUTTURA DI SUPPORTO						
	1. - TITOLO I - ENTRATE CORRENTI						
	1.02. - ENTRATE DERIVANTI DA TRASFERIMENTI CORRENTI						
	TRASFERIMENTI DA PARTE DELLO STATO						
1.02.01.	Finanziamenti dei ministri per iniziative dell'Istituto	14.197.713,84	20.593.187,52	4.436.145,47	16.157.042,05	20.593.187,52	
1.02.01.002	Altri finanziamenti dell'Istituto da parte di Ministri						
1.02.01.003	Totale 1.02.01. - TRASFERIMENTI DA PARTE DELLO STATO	14.197.713,84	20.593.187,52	4.436.145,47	16.157.042,05	20.593.187,52	0,00
	TRASFERIMENTI DA PARTE DELLE REGIONI						
1.02.02.	Finanziamenti delle Regioni per iniziative dell'Istituto						
1.02.02.001	Altri finanziamenti dell'Istituto da parte delle Regioni						
1.02.02.002	Totale 1.02.02. - TRASFERIMENTI DA PARTE DELLE REGIONI						
	TRASFERIMENTI DA PARTE DI ORGANISMI INTERNAZIONALI						
1.02.05.	Finanziamenti dell'Unione europea per iniziative dell'Istituto	9.452.489,16	13.710.309,65	3.063.854,52	10.646.455,13	13.710.309,65	
1.02.05.001	Finanziamenti da parte di organismi internazionali per iniziative dell'Istituto	42.585,00	42.585,00	25.551,00	17.034,00	42.585,00	
1.02.05.002	Totale 1.02.05. - TRASFERIMENTI DA PARTE DI ORGANISMI INTERNAZIONALI	9.495.074,16	13.752.894,65	3.089.405,52	10.663.489,13	13.752.894,65	0,00
	Totale 1.02. - ENTRATE DERIVANTI DA TRASFERIMENTI CORRENTI	23.692.788,00	34.346.082,17	7.525.550,99	26.820.531,18	34.346.082,17	0,00

XVII LEGISLATURA - DISEGNI DI LEGGE E RELAZIONI - DOCUMENTI

ISFOL I.S.F.O.L.
BILANCIO CONSUNTIVO FINANZIARIO GESTIONALE A COMPETENZA ESERCIZIO 2011
CONTABILITA' SPECIALI

Capitolo		Gestione della Competenza 2011					
Codice	Denominazione	Previsioni		Somme Accertate		Differenze rispetto alle previsioni (g) = (b) - (f)	
		Iniziali (a)	Definitive (b)	Risorse (d)	Da Riscuotere (e)		Totale Accertamenti (f) = (d) + (e)
	1.03 - ALTRE ENTRATE						
1.03.01.	ENTRATE DERIVANTI DALLA VENDITA DI BENI E DALLA PRESTAZIONE DI SERVIZI						
1.03.01.002	Ricerche e servizi commissionati da organismi internazionali	6.480,00		6.480,00			
1.03.01.003	Ricerche e servizi commissionati da soggetti privati	6.480,00		6.480,00			0,00
	Totale 1.03.01. - ENTRATE DERIVANTI DALLA VENDITA DI BENI E DALLA PRESTAZIONE DI SERVIZI	6.480,00		6.480,00			0,00
	Totale 1.03. - ALTRE ENTRATE	6.480,00	0,00	6.480,00	0,00	0,00	0,00
	Totale generale 1. - TITOLO I - ENTRATE CORRENTI	23.699.288,00	34.346.082,17	-10.646.814,17	26.820.531,18	34.346.082,17	0,00
	2. - TITOLO II - ENTRATE IN CONTO CAPITALE						
	2.01. - ENTRATE PER ALIENAZIONE DI BENI PATRIMONIALI E RISCOSSIONE DI CREDITI						
2.01.04.	RISCOSSIONE DI CREDITI		46.988,10	-46.988,10	46.896,07	46.896,07	92,03
2.01.04.004	Riscossione di crediti diversi		46.988,10	-46.988,10	46.896,07	46.896,07	92,03
	Totale 2.01.04. - RISCOSSIONE DI CREDITI	0,00	46.988,10	-46.988,10	46.896,07	46.896,07	92,03
	Totale 2.01. - ENTRATE PER ALIENAZIONE DI BENI PATRIMONIALI E RISCOSSIONE DI CREDITI	0,00	46.988,10	-46.988,10	46.896,07	46.896,07	92,03
	Totale generale 2. - TITOLO II - ENTRATE IN CONTO CAPITALE	0,00	46.988,10	-46.988,10	46.896,07	46.896,07	92,03
	3. - TITOLO III - PARTITE DI GIRO						
	3.01. - ENTRATE AVENTI NATURA DI PARTITE DI GIRO						

XVII LEGISLATURA - DISEGNI DI LEGGE E RELAZIONI - DOCUMENTI

ISFOL I.S.F.O.L.
BILANCIO CONSUNTIVO FINANZIARIO GESTIONALE A RESIDUO ESERCIZIO 2011
CONTABILITA' SPECIALI

Capitolo Codice	ENTRATA										Totale dei Residui Attivi al Termine dell'Esercizio 2011				
	Gestione dei Residui 2011			Gestione di Cassa				Totale dei Residui Attivi al Termine dell'Esercizio 2011							
Residui Attivi al 1° Gennaio 2011	Riscossi	Rimasti da Riscuotere	Totali	Differenza	Previsioni	Riscossioni	Diff. rispetto alle Previsioni		(h)	(i)	(j) = (h) - (m)	(o)	(p)	(q) = (o) - (p)	(r) = (e) + (l)
1															
1.02.01.	32.005.590,03	2.164.896,17	21.657.179,46	23.822.075,63	0,00	25.988.275,52	6.601.041,64	19.387.233,88	37.814.221,51						
1.02.01.002	1.065.918,05		593.835,74	593.835,74	0,00	417.421,05		417.421,05	593.835,74						
1.02.01.003	33.071.508,08	2.164.896,17	22.251.015,20	24.415.911,37	-8.655.596,71	26.405.696,57	6.601.041,64	19.804.654,93	38.408.057,25						
1.02.02.	41.753,46		41.753,46	41.753,46	0,00	33.402,77		33.402,77	41.753,46						
1.02.02.001	215.847,58		215.847,58	215.847,58	0,00				215.847,58						
1.02.02.002	257.601,04		257.601,04	257.601,04	0,00	33.402,77		33.402,77	257.601,04						
1.02.05.	23.760.505,05	1.729.571,32	16.620.228,64	18.349.799,96	0,00	18.089.212,92	4.793.425,84	13.295.787,08	27.266.683,77						
1.02.05.001	575.098,18	193.358,00	376.893,86	570.251,86	0,00	39.178,20	218.909,00	-179.730,80	393.927,86						
1.02.05.002	24.335.603,23	1.922.929,32	16.997.122,50	18.920.051,82	-5.415.551,41	18.128.391,12	5.012.334,84	13.116.056,28	27.660.611,63						
	57.664.712,35	4.087.825,49	39.506.738,74	43.593.564,23	-14.071.148,12	44.567.490,46	11.613.376,48	32.954.113,98	66.326.269,92						

XVII LEGISLATURA - DISEGNI DI LEGGE E RELAZIONI - DOCUMENTI

ISFOL I.S.F.O.L.
BILANCIO CONSUNTIVO FINANZIARIO GESTIONALE A RESIDUO ESERCIZIO 2011
CONTABILITA' SPECIALI

Capitolo Codice	Gestione dei Residui 2011				Gestione di Cassa				Totale dei Residui Attivi al Termine dell'Esercizio 2011
	Residui Attivi al 1° Gennaio 2011	Riscossi	Rimasti da Riscuotere	Totali	Differenza	Previsioni	Riscossioni	Diff. rispetto alle Previsioni	
1	(h)	(i)	(l)	(m) = (i) + (l)	(n) = (h) - (m)	(o)	(p)	(q) = (o) - (p)	(r) = (e) + (l)
1.03.01.									
1.03.01.002	162.914,98		162.914,98	162.914,98	0,00				162.914,98
1.03.01.003	162.914,98		162.914,98	162.914,98	0,00			0,00	162.914,98
	162.914,98	0,00	162.914,98	162.914,98	0,00	0,00	0,00	0,00	162.914,98
	57.827.627,33	4.087.825,49	39.688.653,72	43.756.479,21	-14.071.148,12	44.567.490,46	11.613.376,48	32.954.113,98	66.489.184,90
	0,00	0,00	0,00	0,00	0,00	46.988,10	46.896,07	92,03	0,00
2.01.04.									
2.01.04.004	0,00	0,00	0,00	0,00	0,00	46.988,10	46.896,07	92,03	0,00
	0,00	0,00	0,00	0,00	0,00	46.988,10	46.896,07	92,03	0,00

XVII LEGISLATURA - DISEGNI DI LEGGE E RELAZIONI - DOCUMENTI

ISFOL
I.S.F.O.L.
BILANCIO CONSUNTIVO FINANZIARIO GESTIONALE A COMPETENZA ESERCIZIO 2011
CONTABILITA' SPECIALI

Capitolo		Gestione della Competenza 2011						
Codice	Denominazione	Entrata		Somme Accertate			Differenze rispetto alle previsioni	
		Previsioni	Differenza	Riscosse	Da Riscuotere	Totale Accertamenti		
		iniziali	Definitive	(c) = (a) - (b)	(d)	(e)	(f) = (d) + (e)	(g) = (b) - (f)
3.01.01.	ENTRATE AVENTI NATURA DI PARTITE DI GIRO							
3.01.01.001	Ritenute erariali	7.500.000,00	7.500.000,00		8.931.917,02	1.041,59	8.932.958,61	-1.432.958,61
3.01.01.002	Ritenute previdenziali e assistenziali	5.500.000,00	5.500.000,00		8.978.174,98	1.169,36	8.979.344,34	-3.479.344,34
3.01.01.003	Ritenute diverse	170.000,00	170.000,00					170.000,00
3.01.01.004	Trattenute per conto di terzi	200.000,00	200.000,00		180.498,23		180.498,23	19.501,77
3.01.01.005.	Rimborsi somme pagate per terzi	500.000,00	500.000,00			206.736,08	206.736,08	293.263,92
3.01.01.006.	Partite in conto sospesi	3.500.000,00	3.500.000,00		41.945.506,62	144.747,19	42.090.253,81	-38.590.253,81
	Totale 3.01.01. - ENTRATE AVENTI NATURA DI PARTITE DI GIRO	17.370.000,00	17.370.000,00		60.036.096,85	353.694,22	60.389.791,07	-43.019.791,07
	Totale 3.01. - ENTRATE AVENTI NATURA DI PARTITE DI GIRO	17.370.000,00	17.370.000,00	0,00	60.036.096,85	353.694,22	60.389.791,07	-43.019.791,07
	Totale generale 3. - TITOLO III - PARTITE DI GIRO	17.370.000,00	17.370.000,00	0,00	60.036.096,85	353.694,22	60.389.791,07	-43.019.791,07
	Totale 01. - STRUTTURA DI SUPPORTO	41.069.288,00	51.763.070,27	-10.693.802,27	67.608.543,91	27.174.225,40	94.782.769,31	-43.019.699,04
	02. - MACROAREA MERCATO DEL LAVORO E POLITICHE SOCIALI							
	1. - TITOLO I - ENTRATE CORRENTI							
	1.02. - ENTRATE DERIVANTI DA TRASFERIMENTI CORRENTI							
	TRASFERIMENTI DA PARTE DELLO STATO							
1.02.01.001	Finanziamenti dei ministeri per iniziative dell'Istituto	450.000,00	1.070.000,00	-620.000,00	369.586,42	700.413,58	1.070.000,00	
1.02.01.003	Altri finanziamenti dell'Istituto da parte di Ministeri	450.000,00	1.070.000,00	-620.000,00	369.586,42	700.413,58	1.070.000,00	0,00
	Totale 1.02.01. - TRASFERIMENTI DA PARTE DELLO STATO	450.000,00	1.070.000,00	-620.000,00	369.586,42	700.413,58	1.070.000,00	0,00

XVII LEGISLATURA - DISEGNI DI LEGGE E RELAZIONI - DOCUMENTI

ISFOL I.S.F.O.L.
BILANCIO CONSUNTIVO FINANZIARIO GESTIONALE A COMPETENZA ESERCIZIO 2011
CONTABILITA' SPECIALI

Capitolo		Gestione della Competenza 2011						
		Previsioni			Somme Accertate		Differenze rispetto alle previsioni	
		Iniziali	Definitive	Differenza	Riscosse	Da Riscuotere		Totale Accertamenti
	(a)	(b)	(c) = (a) - (b)	(d)	(e)	(f) = (d) + (e)	(g) = (b) - (f)	
1.02.05.	TRASFERIMENTI DA PARTE DI ORGANISMI INTERNAZIONALI							
1.02.05.001	Finanziamenti dell'Unione europea per iniziative dell'Istituto							
1.02.05.002	Finanziamenti da parte di organismi internazionali per iniziative dell'Istituto							
	Totale 1.02.05. - TRASFERIMENTI DA PARTE DI ORGANISMI INTERNAZIONALI							
	450.000,00	1.127.846,48	-677.846,48	369.586,42	750.369,25	1.119.955,67	7.890,81	
	Totale 1.02. - ENTRATE DERIVANTI DA TRASFERIMENTI CORRENTI							
	450.000,00	1.127.846,48	-677.846,48	369.586,42	750.369,25	1.119.955,67	7.890,81	
	Totale generale 1. - TITOLO I - ENTRATE CORRENTI							
	450.000,00	1.127.846,48	-677.846,48	369.586,42	750.369,25	1.119.955,67	7.890,81	
	Totale 02. - MACROAREA MERCATO DEL LAVORO E POLITICHE SOCIALI							
03. - MACROAREA POLITICHE E SISTEMI FORMATIVI								
1. - TITOLO I - ENTRATE CORRENTI								
1.02. - ENTRATE DERIVANTI DA TRASFERIMENTI CORRENTI								
1.02.01.	TRASFERIMENTI DA PARTE DELLO STATO							
1.02.01.002	213.000,00	222.770,12	-9.770,12	115.770,12	107.000,00	222.770,12		
1.02.01.003	179.900,00	730.331,10	-550.431,10	314.900,00	415.431,10	730.331,10		
	392.900,00	953.101,22	-560.201,22	430.670,12	522.431,10	953.101,22	0,00	
1.02.02.	TRASFERIMENTI DA PARTE DELLE REGIONI							
1.02.02.001	428.000,00	428.000,00			10.000,00	10.000,00	418.000,00	
	428.000,00	428.000,00			10.000,00	10.000,00	418.000,00	
1.02.03.	TRASFERIMENTI DA PARTE DEI COMUNI E DELLE PROVINCE							

XVII LEGISLATURA - DISEGNI DI LEGGE E RELAZIONI - DOCUMENTI

ISFOL I.S.F.O.L.
BILANCIO CONSUNTIVO FINANZIARIO GESTIONALE A COMPETENZA ESERCIZIO 2011
CONTABILITA' SPECIALI

Capitolo		Gestione della Competenza 2011						
Codice	Denominazione	Previsioni		Somme Accertate			Differenze rispetto alle previsioni (g) = (b) - (f)	
		Iniziali (a)	Definitive (b)	Differenza (c) = (a) - (b)	Riscosse (d)	Da Riscuotere (e)		Totale Accertamenti (f) = (d) + (e)
1.02.03.001	Finanziamenti dei comuni e delle province per iniziative dell'Istituto							
	Totale 1.02.03. - TRASFERIMENTI DA PARTE DEI COMUNI E DELLE PROVINCE	213.000,00	213.000,00		170.400,00	42.600,00	213.000,00	0,00
1.02.04.	TRASFERIMENTI DA PARTE DI ALTRI ENTI DEL SETTORE PUBBLICO							
1.02.04.002	Altri finanziamenti dell'Istituto da parte di Enti pubblici	281.366,84	489.021,43	-207.654,59	85.041,15	403.980,28	489.021,43	0,00
	Totale 1.02.04. - TRASFERIMENTI DA PARTE DI ALTRI ENTI DEL SETTORE PUBBLICO	494.366,84	702.021,43	-207.654,59	285.441,15	446.580,28	702.021,43	0,00
1.02.05.	TRASFERIMENTI DA PARTE DI ORGANISMI INTERNAZIONALI							
1.02.05.001	Finanziamenti dell'Unione europea per iniziative dell'Istituto							
1.02.05.002	Finanziamenti da parte di organismi internazionali per iniziative dell'Istituto	1.315.266,84	2.083.122,65	-767.855,81	686.111,27	979.011,38	1.665.122,65	418.000,00
	Totale 1.02. - ENTRATE DERIVANTI DA TRASFERIMENTI CORRENTI							
	1.03. - ALTRE ENTRATE							
1.03.01.	ENTRATE DERIVANTI DALLA VENDITA DI BENI E DALLA PRESTAZIONE DI SERVIZI							
1.03.01.001	Ricerche e servizi commissionati da amministrazioni pubbliche							
	Totale 1.03.01. - ENTRATE DERIVANTI DALLA VENDITA DI BENI E DALLA PRESTAZIONE DI SERVIZI	0,00	0,00	0,00	0,00	0,00	0,00	0,00
	Totale 1.03. - ALTRE ENTRATE							
	Totale generale 1. - TITOLO I - ENTRATE CORRENTI	1.315.266,84	2.083.122,65	-767.855,81	686.111,27	979.011,38	1.665.122,65	418.000,00
	Totale 03. - MACROAREA POLITICHE E SISTEMI FORMATIVI	1.315.266,84	2.083.122,65	-767.855,81	686.111,27	979.011,38	1.665.122,65	418.000,00
	04. - LIFELONG LEARNING							

XVII LEGISLATURA - DISEGNI DI LEGGE E RELAZIONI - DOCUMENTI

ISFOL I.S.F.O.L.
BILANCIO CONSUNTIVO FINANZIARIO GESTIONALE A COMPETENZA ESERCIZIO 2011
CONTABILITA' SPECIALI

Capitolo		Gestione della Competenza 2011						
		Entrata		Somme Accertate			Differenze rispetto alle previsioni	
Codice	Denominazione	Iniziali	Definitive	Differenza	Riscosse	Da Riscuotere		Totale Accertamenti
		(a)	(b)	(c) = (a) - (b)	(d)	(e)	(f) = (d) + (e)	(g) = (b) - (f)
1. - TITOLO I - ENTRATE CORRENTI								
1.02. - ENTRATE DERIVANTI DA TRASFERIMENTI CORRENTI								
1.02.01.	TRASFERIMENTI DA PARTE DELLO STATO	950.000,00	880.000,00	70.000,00	440.000,00	440.000,00	880.000,00	
1.02.01.002	Finanziamenti dei ministeri per iniziative dell'Istituto							
1.02.01.003	Altri finanziamenti dell'Istituto da parte di Ministeri	6.000,00	6.000,00	-6.000,00	3.000,00	3.000,00	6.000,00	
	Totale 1.02.01. - TRASFERIMENTI DA PARTE DELLO STATO	950.000,00	886.000,00	64.000,00	443.000,00	443.000,00	886.000,00	0,00
1.02.05.	TRASFERIMENTI DA PARTE DI ORGANISMI INTERNAZIONALI	996.600,00	996.600,00		996.600,00		996.600,00	
1.02.05.001	Finanziamenti dell'Unione europea per iniziative dell'Istituto		19.780,00	-19.780,00	786,67	18.993,33	19.780,00	
1.02.05.002	Finanziamenti da parte di organismi internazionali per iniziative dell'Istituto							
	Totale 1.02.05. - TRASFERIMENTI DA PARTE DI ORGANISMI INTERNAZIONALI	996.600,00	1.016.380,00	-19.780,00	997.386,67	18.993,33	1.016.380,00	0,00
	Totale 1.02. - ENTRATE DERIVANTI DA TRASFERIMENTI CORRENTI	1.946.600,00	1.902.380,00	44.220,00	1.440.386,67	461.993,33	1.902.380,00	0,00
1.03. - ALTRE ENTRATE								
1.03.03.	POSTE CORRETTIVE E COMPENSATIVE DI USCITE CORRENTI							
1.03.03.001	Recuperi e rimborsi diversi	0,00	0,00	0,00	0,00	0,00	0,00	0,00
	Totale 1.03.03. - POSTE CORRETTIVE E COMPENSATIVE DI USCITE CORRENTI	0,00	0,00	0,00	0,00	0,00	0,00	0,00
	Totale 1.03. - ALTRE ENTRATE	0,00	0,00	0,00	0,00	0,00	0,00	0,00
	Totale generale 1. - TITOLO I - ENTRATE CORRENTI	1.946.600,00	1.902.380,00	44.220,00	1.440.386,67	461.993,33	1.902.380,00	0,00

XVII LEGISLATURA - DISEGNI DI LEGGE E RELAZIONI - DOCUMENTI

ISFOL I.S.F.O.I.
BILANCIO CONSUNTIVO FINANZIARIO GESTIONALE A RESIDUO ESERCIZIO 2011
CONTABILITA' SPECIALI

Capitolo Codice	ENTRATA										Totale dei Residui Attivi al Termine dell'Esercizio 2011							
	Gestione dei Residui 2011			Gestione di Cassa				Differenza	Gestione di Cassa			Totale dei Residui Attivi al Termine dell'Esercizio 2011						
Residui Attivi al 1° Gennaio 2011	Riscossi	Rimasti da Riscuotere	Totali	Previsioni	Riscossioni	Diff. rispetto alle Previsioni	(h)		(i)	(j)	(k) = (h) - (m)		(l) = (o) - (p)	(m) = (j) + (k)	(n) = (h) - (m)	(o)	(p)	(q) = (o) - (p)
1 1.02.03.001						0,00							0,00					
1.02.04. 1.02.04.002	10.000,00		10.000,00	10.000,00	8.000,00	0,00							0,00	8.000,00			8.000,00	10.000,00
1.02.05. 1.02.05.001	811.858,81	678.906,71	16.598,78	695.503,49	629.683,71	0,00							0,00	849.306,71			-219.623,00	59.196,78
1.02.05.002	312.322,31	42.030,13	266.062,06	308.092,19	361.097,51	0,00							0,00	127.071,28			234.026,23	670.042,34
	1.124.181,12	720.936,84	282.658,84	1.003.595,68	990.781,22	-120.585,44								976.377,99			14.403,23	729.239,12
	8.537.546,84	1.750.052,38	5.798.769,31	7.548.821,69	6.410.398,23	-988.725,15								2.436.163,65			3.974.234,58	6.777.780,69
1.03.01. 1.03.01.001	7.404,22	7.404,22		7.404,22	6.400,00	0,00							0,00	7.404,22			-1.004,22	
	7.404,22	7.404,22		7.404,22	6.400,00	0,00							0,00	7.404,22			-1.004,22	0,00
	8.544.951,06	1.757.456,60	5.798.769,31	7.556.225,91	6.416.798,23	-988.725,15								2.443.567,87			3.973.230,36	6.777.780,69

XVII LEGISLATURA - DISEGNI DI LEGGE E RELAZIONI - DOCUMENTI

ISFOL I.S.F.O.L.
BILANCIO CONSUNTIVO FINANZIARIO GESTIONALE A RESIDUO ESERCIZIO 2011
CONTABILITA' SPECIALI

Capitolo	ENTRATA										Totale dei Residui Attivi al Termine dell'Esercizio 2011
	Gestione dei Residui 2011			Gestione di Cassa				Diff. rispetto alle Previsioni	Riscossioni	Previsioni	
Codice	Residui Attivi al 1° Gennaio 2011	Riscossi	Rimasti da Riscuotere	Totali	Differenza	Previsioni	Riscossioni				Diff. rispetto alle Previsioni
1	(h)	(i)	(j)	(m) = (i) + (j)	(n) = (h) - (m)	(o)	(p)	(q) = (o) - (p)	(r) = (e) + (l)		
1.02.01.											
1.02.01.002	1.091.529,62	40.439,44	320.903,05	361.342,49	0,00	990.870,62	480.439,44	510.431,18	760.903,05		
1.02.01.003	67.637,85		67.637,85	67.637,85	0,00	16.948,50	3.000,00	13.948,50	70.637,85		
	1.159.167,47	40.439,44	388.540,90	428.980,34	-730.187,13	1.007.819,12	483.439,44	524.379,68	831.540,90		
1.02.05.											
1.02.05.001	0,41		0,41	0,41	0,00	996.600,41	996.600,00	0,41	0,41		
1.02.05.002	77.448,28	22.066,07	46.269,31	68.335,38	0,00	56.208,01	22.852,74	33.355,27	65.262,64		
	77.448,69	22.066,07	46.269,72	68.335,79	-9.112,90	1.052.808,42	1.019.452,74	33.355,68	65.263,05		
	1.236.616,16	62.505,51	434.810,62	497.316,13	-739.300,03	2.060.627,54	1.502.892,18	557.735,36	896.803,95		
1.03.03.											
1.03.03.001	0,00	0,00	0,00	0,00	0,00	0,00	0,00	0,00	0,00		
	1.236.616,16	62.505,51	434.810,62	497.316,13	-739.300,03	2.060.627,54	1.502.892,18	557.735,36	896.803,95		

XVII LEGISLATURA - DISEGNI DI LEGGE E RELAZIONI - DOCUMENTI

ISFOL I.S.F.O.L.
BILANCIO CONSUNTIVO FINANZIARIO GESTIONALE A COMPETENZA ESERCIZIO 2011
CONTABILITA' SPECIALI

Capitolo		Gestione della Competenza 2011						
Codice	Denominazione	Previsioni			Somme Accertate			Differenze rispetto alle previsioni (g) = (b) - (f)
		Iniziali (a)	Definitive (b)	Differenza (c) = (a) - (b)	Riscosse (d)	Da Riscuotere (e)	Totale Accertamenti (f) = (d) + (e)	
	3. - TITOLO III - PARTITE DI GIRO							
	3.01. - ENTRATE AVVENTI NATURA DI PARTITE DI GIRO							
3.01.01.	ENTRATE AVVENTI NATURA DI PARTITE DI GIRO		25.556.000,00	-25.556.000,00	17.404.800,00	8.151.200,00	25.556.000,00	
3.01.01.007.	Somme da trasferire a terzi							
	Totale 3.01.01. - ENTRATE AVVENTI NATURA DI PARTITE DI GIRO		25.556.000,00	-25.556.000,00	17.404.800,00	8.151.200,00	25.556.000,00	0,00
	Totale 3.01. - ENTRATE AVVENTI NATURA DI PARTITE DI GIRO	0,00	25.556.000,00	-25.556.000,00	17.404.800,00	8.151.200,00	25.556.000,00	0,00
	Totale generale 3. - TITOLO III - PARTITE DI GIRO	0,00	25.556.000,00	-25.556.000,00	17.404.800,00	8.151.200,00	25.556.000,00	0,00
	Totale 04. - LIFE/LONG LEARNING	1.946.600,00	27.458.380,00	-25.511.780,00	18.845.186,67	8.613.193,33	27.458.380,00	0,00
	05. - PRESIDENZA							
	1. - TITOLO I - ENTRATE CORRENTI							
	1.02. - ENTRATE DERIVANTI DA TRASFERIMENTI CORRENTI							
	TRASFERIMENTI DA PARTE DELLO STATO							
1.02.01.	Finanziamenti dei ministeri per iniziative dell'Istituto							
1.02.01.002	Altri finanziamenti dell'Istituto da parte di Ministeri							
1.02.01.003	Totale 1.02.01. - TRASFERIMENTI DA PARTE DELLO STATO							
	TRASFERIMENTI DA PARTE DI ORGANISMI INTERNAZIONALI							
1.02.05.	Finanziamenti dell'Unione europea per iniziative dell'Istituto							
1.02.05.001	Finanziamenti da parte di organismi internazionali per iniziative dell'Istituto		12.784,30	-12.784,30	11.974,29	810,01	12.784,30	
1.02.05.002								
	Totale 1.02.05. - TRASFERIMENTI DA PARTE DI ORGANISMI INTERNAZIONALI		12.784,30	-12.784,30	11.974,29	810,01	12.784,30	0,00

XVII LEGISLATURA - DISEGNI DI LEGGE E RELAZIONI - DOCUMENTI

ISFOL I.S.F.O.L.
BILANCIO CONSUNTIVO FINANZIARIO GESTIONALE A COMPETENZA ESERCIZIO 2011
CONTABILITA' SPECIALI

Capitolo		Gestione della Competenza 2011						
Codice	Denominazione	Previsioni		Somme Accertate			Differenze rispetto alle previsioni (g) = (b) - (f)	
		Iniziali (a)	Definitive (b)	Differenza (c) = (a) - (b)	Riscosse (d)	Da Riscuotere (e)		Totale Accertamenti (f) = (d) + (e)
	Totale 1.02.05. - TRASFERIMENTI DA PARTE DI ORGANISMI INTERNAZIONALI		12.784,30	-12.784,30	11.974,29	810,01	12.784,30	0,00
	Totale 1.02. - ENTRATE DERIVANTI DA TRASFERIMENTI CORRENTI	0,00	12.784,30	-12.784,30	11.974,29	810,01	12.784,30	0,00
	1.03. - ALTRE ENTRATE							
	ENTRATE DERIVANTI DALLA VENDITA DI BENI E DALLA PRESTAZIONE DI SERVIZI		6.480,00	-6.480,00		6.480,00	6.480,00	0,00
1.03.01.	Ricerche e servizi commissionati da soggetti privati		6.480,00	-6.480,00		6.480,00	6.480,00	0,00
1.03.01.003	Totale 1.03.01. - ENTRATE DERIVANTI DALLA VENDITA DI BENI E DALLA PRESTAZIONE DI SERVIZI		6.480,00	-6.480,00		6.480,00	6.480,00	0,00
	Totale 1.03. - ALTRE ENTRATE	0,00	6.480,00	-6.480,00	0,00	6.480,00	6.480,00	0,00
	Totale generale 1. - TITOLO I - ENTRATE CORRENTI	0,00	19.264,30	-19.264,30	11.974,29	7.290,01	19.264,30	0,00
	2. - TITOLO II - ENTRATE IN CONTO CAPITALE							
	2.01. - ENTRATE PER ALIENAZIONE DI BENI PATRIMONIALI E RISCOSSIONE DI CREDITI							
2.01.04.	RISCOSSIONE DI CREDITI							
2.01.04.004	Riscossione di crediti diversi							
	Totale 2.01.04. - RISCOSSIONE DI CREDITI							0,00
	Totale 2.01. - ENTRATE PER ALIENAZIONE DI BENI PATRIMONIALI E RISCOSSIONE DI CREDITI	0,00	0,00	0,00	0,00	0,00	0,00	0,00
	Totale generale 2. - TITOLO II - ENTRATE IN CONTO CAPITALE	0,00	0,00	0,00	0,00	0,00	0,00	0,00
	Totale 05. - PRESIDENZA	0,00	19.264,30	-19.264,30	11.974,29	7.290,01	19.264,30	0,00

XVII LEGISLATURA - DISEGNI DI LEGGE E RELAZIONI - DOCUMENTI

ISFOL I.S.F.O.L.
BILANCIO CONSUNTIVO FINANZIARIO GESTIONALE A RESIDUO ESERCIZIO 2011
CONTABILITA' SPECIALI

ENTRATA

Capitolo Codice	Gestione dei Residui 2011				Gestione di Cassa				Totale dei Residui Attivi al Termine dell'Esercizio 2011
	Residui Attivi al 1° Gennaio 2011	Riscossi	Rimasti da Riscuotere	Totali	Differenza	Previsioni	Riscossioni	Diff. rispetto alle Previsioni	
1	(h)	(i)	(l)	(m) = (i) + (l)	(n) = (h) - (m)	(o)	(p)	(q) = (o) - (p)	(r) = (e) + (l)
3.01.01.									
3.01.01.007.	15.823.619,00	7.515.746,00	8.307.873,00	15.823.619,00	0,00	34.779.695,20	24.920.546,00	9.859.149,20	16.459.073,00
	15.823.619,00	7.515.746,00	8.307.873,00	15.823.619,00	0,00	34.779.695,20	24.920.546,00	9.859.149,20	16.459.073,00
	15.823.619,00	7.515.746,00	8.307.873,00	15.823.619,00	0,00	34.779.695,20	24.920.546,00	9.859.149,20	16.459.073,00
	15.823.619,00	7.515.746,00	8.307.873,00	15.823.619,00	0,00	34.779.695,20	24.920.546,00	9.859.149,20	16.459.073,00
1.02.01.									
1.02.01.002	57.262,71		57.262,71	57.262,71	0,00	19.557,84		19.557,84	57.262,71
1.02.01.003	789.917,93		580.728,55	580.728,55	0,00	417.651,59		417.651,59	580.728,55
	847.180,64		637.991,26	637.991,26	-209.189,38	437.209,43		437.209,43	637.991,26
1.02.05.									
1.02.05.001	32.003,75		32.003,75	32.003,75	0,00	16.001,88		16.001,88	32.003,75
1.02.05.002					0,00	11.974,29	11.974,29		810,01

XVII LEGISLATURA - DISEGNI DI LEGGE E RELAZIONI - DOCUMENTI

ISFOL I.S.F.O.L.
BILANCIO CONSUNTIVO FINANZIARIO GESTIONALE A RESIDUO ESERCIZIO 2011
CONTABILITA' SPECIALI

Capitolo Codice	ENTRATA										Totale dei Residui Attivi al Termine dell'Esercizio 2011
	Gestione dei Residui 2011					Gestione di Cassa					
	Residui Attivi al 1° Gennaio 2011	Riscossi	Rimasti da Riscuotere	Totali	Differenza	Previsioni	Riscossioni	Diff. rispetto alle Previsioni			
	(h)	(i)	(l)	(m) = (i) + (l)	(n) = (h) - (m)	(o)	(p)	(q) = (o) - (p)	(r) = (e) - (l)		
1	32.003,75		32.003,75	32.003,75	0,00	27.976,17	11.974,29	16.001,88	32.813,76		
	879.184,39	0,00	669.995,01	669.995,01	-209.189,38	465.185,60	11.974,29	453.211,31	670.805,02		
1.03.01.											
1.03.01.003											
	0,00	0,00	0,00	0,00	0,00	6.480,00		6.480,00	6.480,00		
	6.480,00				0,00	6.480,00		6.480,00	6.480,00		
	879.184,39	0,00	669.995,01	669.995,01	-209.189,38	471.665,60	11.974,29	459.691,31	677.285,02		
2.01.04.											
2.01.04.004											
	0,00	0,00	0,00	0,00	0,00	0,00		0,00	0,00		
	0,00	0,00	0,00	0,00	0,00	0,00		0,00	0,00		

XVII LEGISLATURA - DISEGNI DI LEGGE E RELAZIONI - DOCUMENTI

ISFOL
I.S.F.O.L.
BILANCIO CONSUNTIVO FINANZIARIO GESTIONALE A COMPETENZA ESERCIZIO 2011
CONTABILITA' SPECIALI

Capitolo		Gestione della Competenza 2011						
Codice	Denominazione	Previsioni		Somme Accertate			Differenze rispetto alle previsioni (g) = (b) - (f)	
		Iniziali (a)	Definitive (b)	Differenza (c) = (a) - (b)	Riscosse (d)	Da Riscuotere (e)		Totale Accertamenti (f) = (d) + (e)
	Riepilogo dei Titoli							
	Riepilogo dei titoli Centro Resp. Amm.va STRUTTURA DI SUPPORTO							
	Titolo I	23.699.268,00	34.346.082,17	-10.646.814,17	7.525.550,99	26.820.531,18	34.346.082,17	0,00
	Titolo II	0,00	46.988,10	-46.988,10	46.896,07	0,00	46.896,07	92,03
	Titolo III	17.370.000,00	17.370.000,00	0,00	60.086.096,85	353.694,22	60.389.791,07	-43.019.791,07
	Totale delle entrate Centro Resp. Amm.va STRUTTURA DI SUPPORTO	41.069.268,00	51.763.070,27	-10.693.802,27	67.608.543,91	27.174.225,40	94.782.769,31	-43.019.699,04
	Riepilogo dei titoli Centro Resp. Amm.va MACROAREA MERCATO DEL LAVORO E POLITICHE SOCIALI							
	Titolo I	450.000,00	1.127.846,48	-677.846,48	369.586,42	750.369,25	1.119.955,67	7.890,81
	Totale delle entrate Centro Resp. Amm.va MACROAREA MERCATO DEL LAVORO E POLITICHE SOCIALI	450.000,00	1.127.846,48	-677.846,48	369.586,42	750.369,25	1.119.955,67	7.890,81
	Riepilogo dei titoli Centro Resp. Amm.va MACROAREA POLITICHE E SISTEMI FORMATIVI							
	Titolo I	1.315.266,84	2.083.122,65	-767.855,81	686.111,27	979.011,38	1.685.122,65	418.000,00
	Totale delle entrate Centro Resp. Amm.va MACROAREA POLITICHE E SISTEMI FORMATIVI	1.315.266,84	2.083.122,65	-767.855,81	686.111,27	979.011,38	1.685.122,65	418.000,00
	Riepilogo dei titoli Centro Resp. Amm.va LIFELONG LEARNING							
	Titolo I	1.946.600,00	1.902.380,00	44.220,00	1.440.386,67	461.993,33	1.902.380,00	0,00
	Titolo III	0,00	25.556.000,00	-25.556.000,00	17.404.800,00	8.151.200,00	25.556.000,00	0,00
	Totale delle entrate Centro Resp. Amm.va LIFELONG LEARNING	1.946.600,00	27.458.380,00	-25.511.780,00	18.845.186,67	8.613.193,33	27.458.380,00	0,00

ISFOL I.S.F.O.L.
BILANCIO CONSUNTIVO FINANZIARIO GESTIONALE A COMPETENZA ESERCIZIO 2011
CONTABILITA' SPECIALI

Capitolo		Gestione della Competenza 2011									
Codice	Denominazione	Previsioni		Somme Accertate				Differenza rispetto alle previsioni			
		Iniziali	Definitive	Differenza	Riscosse	Da Riscuotere	Totale Accertamenti				
		(a)	(b)	(c) = (a) - (b)	(d)	(e)	(f) = (d) + (e)	(g) = (b) - (f)			
	Riepilogo dei titoli Centro Resp. Amm.va PRESIDENZA										
	Titolo I	0,00	19.264,30	-19.264,30	11.974,29	7.290,01	19.264,30	0,00			
	Titolo II	0,00	0,00	0,00	0,00	0,00	0,00	0,00			
	Totale delle entrate Centro Resp. Amm.va PRESIDENZA	0,00	19.264,30	-19.264,30	11.974,29	7.290,01	19.264,30	0,00			
	Totale delle Entrate	44.781.134,84	82.451.683,70	-37.670.548,86	87.521.402,56	37.524.089,37	125.045.491,93	-42.593.808,23			
	Avanzo Ammin. Applicato		24.259,99	-24.259,99							
	Totale a Paraggio	44.781.134,84	82.475.943,69	-37.694.808,85	87.521.402,56	37.524.089,37	125.045.491,93	-42.593.808,23			

ENTRATA

XVII LEGISLATURA - DISEGNI DI LEGGE E RELAZIONI - DOCUMENTI

ISFOL
I.S.F.O.L.
BILANCIO CONSUNTIVO FINANZIARIO GESTIONALE A RESIDUO ESERCIZIO 2011
CONTABILITA' SPECIALI

Capitolo	ENTRATA										Totale dei Residui Attivi al Termine dell'Esercizio 2011
	Gestione dei Residui 2011			Gestione di Cassa				Gestione di Cassa			
Codice	Residui Attivi al 1° Gennaio 2011	Riscossi	Rimasti da Riscuotere	Totali	Differenza	Previsioni	Riscossioni	Diff. rispetto alle Previsioni			
1	(h)	(l)	(i)	(m) = (l) + (i)	(n) = (h) - (m)	(o)	(p)	(q) = (o) - (p)	(r) = (e) + (l)		
	57.827.627,33	4.087.825,49	39.688.653,72	43.756.479,21	-14.071.148,12	44.567.490,46	11.613.376,48	32.954.113,98	66.489.164,90		
	0,00	0,00	0,00	0,00	0,00	46.988,10	46.896,07	92,03	0,00		
	1.858.863,63	335.020,03	420.449,02	755.469,05	-1.103.194,58	17.174.456,16	60.371.116,88	-43.196.660,72	774.143,24		
	59.686.290,96	4.422.845,52	40.089.102,74	44.511.948,26	-15.174.342,70	61.788.934,72	72.031.389,43	-10.242.454,71	67.263.328,14		
	1.255.777,47	133.455,12	1.028.307,21	1.161.762,33	-94.015,14	1.124.606,62	503.041,54	621.565,08	1.778.676,46		
	1.255.777,47	133.455,12	1.028.307,21	1.161.762,33	-94.015,14	1.124.606,62	503.041,54	621.565,08	1.778.676,46		
	8.544.951,06	1.757.456,60	5.798.769,31	7.556.225,91	-988.725,15	6.416.798,23	2.443.567,87	3.973.230,36	6.777.780,69		
	8.544.951,06	1.757.456,60	5.798.769,31	7.556.225,91	-988.725,15	6.416.798,23	2.443.567,87	3.973.230,36	6.777.780,69		
	1.236.616,16	62.505,51	434.810,62	497.316,13	-739.300,03	2.060.627,54	1.502.892,18	557.735,36	896.803,95		
	15.823.619,00	7.515.746,00	8.307.873,00	15.823.619,00	0,00	34.779.695,20	24.920.546,00	9.859.149,20	16.459.073,00		
	17.060.235,16	7.578.251,51	8.742.683,62	16.320.935,13	-739.300,03	36.840.322,74	26.423.438,18	10.416.884,56	17.355.876,95		

XVII LEGISLATURA – DISEGNI DI LEGGE E RELAZIONI - DOCUMENTI

ISFOL I.S.F.O.L.
BILANCIO CONSUNTIVO FINANZIARIO GESTIONALE A RESIDUO ESERCIZIO 2011
CONTABILITA' SPECIALI

Capitolo Codice	ENTRATA										Totale dei Residui Attivi al Termine dell'Esercizio 2011
	Gestione dei Residui 2011			Gestione di Cassa				Gestione di Cassa			
	Residui Attivi al 1° Gennaio 2011	Riscossi	Rimasti da Riscuotere	Totali	Differenza	Previsioni	Riscossioni	Diff. rispetto alle Previsioni	(r) = (e) + (f)		
1	(h)	(i)	(j)	(m) = (i) + (l)	(n) = (h) - (m)	(o)	(p)	(q) = (o) - (p)	(r) = (e) + (f)		
	879.184,39	0,00	669.995,01	669.995,01	-209.189,38	471.665,60	11.974,29	459.691,31	677.285,02		
	0,00	0,00	0,00	0,00	0,00	0,00	0,00	0,00	0,00		
	879.184,39	0,00	669.995,01	669.995,01	-209.189,38	471.665,60	11.974,29	459.691,31	677.285,02		
	87.426.439,04	13.992.008,75	56.328.857,89	70.220.866,64	-17.205.572,40	106.642.327,91	101.413.411,31	5.228.916,60	93.852.947,26		
	87.426.439,04	13.992.008,75	56.328.857,89	70.220.866,64	-17.205.572,40	106.642.327,91	101.413.411,31	5.228.916,60	93.852.947,26		

XVII LEGISLATURA - DISEGNI DI LEGGE E RELAZIONI - DOCUMENTI

ISFOL I.S.F.O.L.
BILANCIO CONSUNTIVO FINANZIARIO GESTIONALE A COMPETENZA ESERCIZIO 2011
CONTABILITA' SPECIALI

Capitolo		Gestione della Competenza 2011						
Codice	Denominazione	Previsioni		Somme Impegnate			Impegni di Stanziamento	differenza (b - f - g)
		Iniziali	Definitive	Differenza (a - b)	Pagate	Rimaste da Pagare		
1	2	a	b	c	d	e	f	h
	Disavanzo di Cassa	-22.720.773,19						
	01.-STRUTTURA DI SUPPORTO							
	1.- TITOLO I - USCITE CORRENTI							
	1.01.-FUNZIONAMENTO							
1.01.02.	ONERI PER IL PERSONALE IN ATTIVITA' DI SERVIZIO							
1.01.02.001	Stipendi ed altri assegni fissi al personale a tempo indeterminato	3.123.162,21	2.275.599,19	847.563,02	2.163.715,29	35.984,41	2.163.715,29	111.883,90
1.01.02.002	Stipendi ed altri assegni fissi al personale a tempo determinato							
1.01.02.004	Treatmento accessorio personale a tempo determinato							
1.01.02.011.	Imposte e contributi previd.li, assist.li ed assicurativi a carico Ente personale tempo indet.		15.717,79	-15.717,79	14.600,32		14.600,32	1.117,47
1.01.02.012.	Imposte e contributi previd.li, assist.li ed assicurativi a carico Ente personale tempo determ.	1.535.513,40	1.288.882,33	346.631,07	1.131.883,48	1.832,19	1.133.715,67	155.166,66
1.01.02.014	Corsi di formazione per il personale a tempo determinato	2.818,00	62.318,73	-59.500,73	4.700,00	900,00	5.600,00	56.718,73
1.01.02.016	Benefici di natura assistenziale a sociale al personale a tempo determinato	30.820,00	22.290,83	8.529,17		21.760,31	21.760,31	530,52
1.01.02.018	Prestazioni sostitutive del servizio mensa personale a tempo indeterminato		1.554,00	-1.554,00	858,72	290,24	1.148,96	405,04
1.01.02.019	Prestazioni sostitutive del servizio mensa personale a tempo determinato	297.480,00	215.909,80	81.570,20	107.427,84	46.953,43	154.381,07	61.528,73

XVII LEGISLATURA - DISEGNI DI LEGGE E RELAZIONI - DOCUMENTI

ISFOL
I.S.F.O.L.
BILANCIO CONSUNTIVO FINANZIARIO GESTIONALE A COMPETENZA ESERCIZIO 2011
CONTABILITA' SPECIALI

Capitolo		Gestione della Competenza 2011							Impegni di Stanziamento	differenza (b - f - g)
Codice	Denominazione	Previsioni			Somme Impegnate			Totale Impegni (d + e)		
		Iniziali	Definitive	Differenza (a - b)	Pagate	Rimaste da Pagare	f			
1	2	a	b	c	d	e	f	g	h	
1.01.02.041	Trattamento accessorio personale T.I. Ric. e Tecn. 1°/3° liv.		2.398,54	-2.398,54	2.398,54		2.398,54		391,38	
1.01.02.042	Trattamento accessorio personale T.I. liv. 4°/8° liv.		5.666,40	-5.666,40	5.275,02		5.275,02		14.170,09	
1.01.02.043	Trattamento accessorio personale T.D. Ric. e Tecn. 1°/3° liv.	132.694,38	153.512,19	-20.817,81	139.342,10		139.342,10		57.286,73	
1.01.02.044	Trattamento accessorio personale T.D. liv. 4°/8° liv.	1.049.672,01	965.765,69	83.886,32	908.496,96		908.496,96		48.120,15	
1.01.02.050	Indennità e rimborso spese trasporto per missioni all'interno	43.096,00	56.868,50	-13.572,50	8.526,35	22,00	8.548,35		56.668,50	
1.01.02.051	Indennità e rimborso spese trasporto per missioni all'estero	43.096,00	56.668,50	-13.572,50					56.668,50	
1.01.03.	Totale 1.01.02. - ONERI PER IL PERSONALE IN ATTIVITA' DI SERVIZIO	6.358.352,00	5.159.289,72	1.199.062,28	4.523.298,93	71.758,17	4.594.967,00		564.322,72	
	USCITE PER L'ACQUISTO DI BENI DI CONSUMO E DI SERVIZI									
1.01.03.001	Spese d'ufficio	10.601,00	9.436,61	1.162,39	3.684,33	3.545,74	7.240,07		2.196,54	
1.01.03.003	Spese postali e telegrafiche	17.374,00	15.642,75	1.731,25	619,21	1.440,91	2.060,12		13.582,63	
1.01.03.004	Spese telefoniche e canoni di trasmissioni dati	35.455,00	13.535,40	21.919,60	7.410,33	2.238,17	9.648,50		3.886,90	
1.01.03.005	Spese per energia elettrica, acqua, gas e riscaldamento	33.127,00	29.494,66	3.632,34	5.282,74	21.581,64	26.864,38		2.630,28	
1.01.03.006	Acquisto di libri, riviste, giornali ed altre pubblicazioni	8.613,00	500,00	8.113,00					500,00	
1.01.03.011	Spese per software e servizi informatici	139.134,00	104.937,44	34.196,56	8.530,06	13.082,17	21.612,23		83.325,21	
1.01.03.012	Noleggio di apparecchiature e canoni di leasing	53.004,00	35.394,13	17.609,87	6.978,79	10.245,68	17.224,47		18.169,66	
1.01.03.014	Premi di Assicurazione	12.747,00	11.349,31	1.397,69	2.485,56		2.485,56		8.863,75	

XVII LEGISLATURA - DISEGNI DI LEGGE E RELAZIONI - DOCUMENTI

ISFOL I.S.F.O.L.
BILANCIO CONSUNTIVO FINANZIARIO GESTIONALE A RESIDUO ESERCIZIO 2011
CONTABILITA' SPECIALI

Capitolo	SPESA											Totale Residui Passivi al Termine Esercizio (e + o + f)		
	Gestione del Residui 2011					Propri e derivati					Gestione di Cassa			
	di stanziamento e ripartiti										Previsioni		Pagamenti	Differenza (u - v)
Codice	Iniziali	Variazioni	Definitivi (i + l)	Utilizzati (derivazioni)	Finali (m - n)	Iniziali	Variazioni	Finali	Pagati	Finali (r - s)	u	v	w	x
1	i	l	m	n	o	p	q	r	s	t				
1.01.02.														
1.01.02.001											36.317,23	35.984,41	332,82	
1.01.02.002	201,24	-201,24									2.275.800,43	2.163.715,29	112.085,14	
1.01.02.004											15.717,79	14.600,32	1.117,47	
1.01.02.011.											1.444.204,19	1.287.205,34	156.998,85	1.832,19
1.01.02.012.						155.321,86		155.321,86	155.321,86					
1.01.02.014						19.089,10	-18.689,10	390,00	390,00	390,00	81.407,83	5.080,00	76.317,83	900,00
1.01.02.016						24.690,43		24.690,43	24.690,43	24.690,43	46.981,26	24.690,43	22.290,83	21.760,31
1.01.02.018											1.554,00	868,72	685,28	290,24
1.01.02.019						41.615,61	-103,46	41.512,15	41.512,15	41.512,15	257.525,41	148.939,79	108.585,62	46.953,43

XVII LEGISLATURA - DISEGNI DI LEGGE E RELAZIONI - DOCUMENTI

ISFOL I.S.F.O.L.
BILANCIO CONSUNTIVO FINANZIARIO GESTIONALE A RESIDUO ESERCIZIO 2011
CONTABILITA' SPECIALI

Capitolo	SPESA													Totale Residui Passivi al Termine Esercizio (e + o + t)	
	Gestione dei Residui 2011						Proprie derivati						Gestione di Cassa		
	di stanziamento e ripartiti			Finali (m - n)			Finali (r - s)			Previsioni		Pagamenti			Differenza (u - v)
Codice	Iniziali	Definitivi (i + - l)	Utilizzati (derivazioni)	Finali (m - n)	Iniziali	Variazioni	Finali	Pagati	Finali (r - s)	u	v	w	x		
1															
101.02.041										2.398,54	2.398,54				
101.02.042										5.666,40	5.275,02	391,38			
101.02.043										153.512,19	139.342,10	14.170,09			
101.02.044										965.765,69	908.496,96	57.268,73			
101.02.050	12.420,60		-12.420,60		19.101,21		19.101,21	19.101,21		88.190,31	27.627,56	60.562,75	22,00		
101.02.051	8.673,25		-8.673,25		1.469,77		1.469,77	1.469,77		66.811,52	1.469,77	65.341,75			
1.01.03.	21.295,09		-21.295,09		261.287,98	-18.802,56	242.485,42	242.485,42		5.441.872,79	4.765.694,25	676.178,54	71.758,17		
101.03.001					1.378,09	-88,32	1.289,77	1.289,77		7.985,12	4.984,10	3.001,02	3.545,74		
101.03.003					8.828,36	-14,47	8.813,89	8.813,89		10.949,93	619,21	10.330,72	1.440,91		
101.03.004					4.950,18	-105,69	4.844,49	4.844,49		12.893,54	16.224,22	-3.330,68	2.238,17		
101.03.005										25.596,44	10.127,23	15.469,21	21.581,64		
101.03.006										350,00		350,00			
101.03.011					3.427,21	-1.553,71	1.873,50	1.873,50		71.201,21	10.403,96	60.797,65	13.082,17		
101.03.012	32.952,13		-32.952,13		4.484,10	-1.144,77	3.339,33	3.339,33		52.326,48	10.318,12	42.008,36	10.245,68		
101.03.014										7.944,52	2.485,56	5.458,96			

XVII LEGISLATURA - DISEGNI DI LEGGE E RELAZIONI - DOCUMENTI

ISFOL
I.S.F.O.L.
BILANCIO CONSUNTIVO FINANZIARIO GESTIONALE A COMPETENZA ESERCIZIO 2011
CONTABILITA' SPECIALI

Capitolo		SPESA Gestione della Competenza 2011									
Codice	Denominazione	Previsioni			Somme impegnate			Impegni di Stanziamento	differenza (b - f - g)		
		Iniziali	Definitive	Differenza (a - b)	Pagate	Rimaste da Pagare	Totale Impegni (d + e)				
1	2	a	b	c	d	e	f	g	h		
1.01.03.016	Manutenzione, esercizio e noleggio di mezzi di trasporto	5.222,00	4.649,41	572,59	897,30	162,54	1.059,84		3.589,57		
1.01.03.017	Realizzazione, stampa di pubblicazioni e traduzioni	15.480,00	18.500,00	-3.020,00					18.500,00		
1.01.03.018	Attività di promozione e di immagine: organizzazione di convegni, mostre, stampa di atti		68.993,00	-68.993,00					68.993,00		
1.01.03.019	Partecipazione a corsi, congressi, seminari e convegni	7.288,00	3.631,00	3.657,00					3.631,00		
1.01.03.024	Locazione di immobili ed oneri accessori	786.600,00	683.499,64	85.100,36	623.779,93	58.186,74	681.966,57		1.533,07		
1.01.03.026	Manutenzione ordinaria e oneri immobili in locazione, in comodato o in uso	3.313,00	2.949,73	363,27	400,80		400,80		2.548,93		
1.01.03.027	Manutenzione ordinaria immobili in proprietà	103,00	91,71	11,29					91,71		
1.01.03.028	Manutenzione mobili e arredi	1.325,00	1.179,72	145,28					1.179,72		
1.01.03.029	Manutenzione attrezzature tecniche, macchine e strumentazione scientifica	67.580,00	60.169,93	7.410,07	720,62		720,62		59.449,31		
1.01.03.031	Vigilanza	86.131,00	85.312,37	818,63	50.129,01		52.576,93		22.735,44		
1.01.03.032	Pulizia	178.887,00	112.764,25	66.122,75	71.069,37		78.275,52		34.488,73		
1.01.03.034	Trasporti, traslochi e facchinaggio	27.827,00	94.221,26	-66.394,26	60.335,12		66.795,55		27.425,71		
1.01.03.035	Smaltimento rifiuti tossici e nocivi	10.601,00	9.438,61	1.162,39					9.438,61		
1.01.03.038	Manutenzione ordinaria impianti	34.462,00	30.674,38	3.777,62	2.935,67		13.511,14		17.163,24		
1.01.03.041	Costi pubblicità di legge per gare ed appalti	2.650,00	2.359,43	290,57					2.359,43		
1.01.03.042	Oneri per la sicurezza su appalti per servizi	2.650,00	2.359,43	290,57					2.359,43		
1.01.03.049	Collaborazioni ed esperti	30.000,00	30.000,00		13.868,66		23.552,22		6.447,78		

XVII LEGISLATURA - DISEGNI DI LEGGE E RELAZIONI - DOCUMENTI

ISFOL I.S.F.O.L.
BILANCIO CONSUNTIVO FINANZIARIO GESTIONALE A COMPETENZA ESERCIZIO 2011
CONTABILITA' SPECIALI

Capitolo		Gestione della Competenza 2011							differenza (b - f - g)
Codice	Denominazione	Previsioni		Somme Impegnate			Impegni di Stanziamiento		
		Iniziali	Definitive	Differenza (a - b)	Pagate	Rimaste da Pagare		Totale Impegni (d + e)	
1	2	a	b	c	d	e	f	g	h
1.01.03.051	Canoni, abbonamenti telefonici e canoni trasmissione dati		18.032,00	-18.032,00	2.959,07	1.902,83	4.861,90		13.170,10
	Totale 1.01.03. - USCITE PER L'ACQUISTO DI BENI DI CONSUMO E DI SERVIZI	1.552.164,00	1.449.118,17	103.045,83	862.096,47	158.759,95	1.020.856,42		428.261,75
	Totale 1.01. - FUNZIONAMENTO	7.910.516,00	6.608.407,89	1.302.108,11	5.385.305,30	230.518,12	5.615.823,42	0,00	992.594,47
	1.02. - INTERVENTI DIVERSI								
1.02.01.	USCITE PER PRESTAZIONI ISTITUZIONALI								
1.02.01.002	Borse di studio								
1.02.01.003	Spese per studi, indagini e rilevazioni	122.744,00	652.000,00	-529.256,00	52.254,92	184.309,32	236.564,24		415.435,76
	Totale 1.02.01. - USCITE PER PRESTAZIONI ISTITUZIONALI	122.744,00	652.000,00	-529.256,00	52.254,92	184.309,32	236.564,24		415.435,76
1.02.05.	POSTE CORRETTIVE E COMPENSATIVE DI ENTRATE CORRENTI								
1.02.05.001	Restituzione e rimborsi diversi		46.266,51	-46.266,51					46.266,51
	Totale 1.02.05. - POSTE CORRETTIVE E COMPENSATIVE DI ENTRATE CORRENTI		46.266,51	-46.266,51					46.266,51
1.02.06.	USCITE NON CLASSIFICABILI IN ALTRE VOCI								
1.02.06.006	Fondo speciale rinnovi contrattuali in corso personale tempo determ. (art. 18 DPR 97/2003)	97.589,37	69.253,62	28.335,75					69.253,62
	Totale 1.02.06. - USCITE NON CLASSIFICABILI IN ALTRE VOCI	97.589,37	69.253,62	28.335,75					69.253,62
	Totale 1.02. - INTERVENTI DIVERSI	220.333,37	787.520,13	-547.186,76	52.254,92	184.309,32	236.564,24	0,00	530.955,89

XVII LEGISLATURA - DISEGNI DI LEGGE E RELAZIONI - DOCUMENTI

ISFOL I.S.F.O.L.
BILANCIO CONSUNTIVO FINANZIARIO GESTIONALE A RESIDUO ESERCIZIO 2011
CONTABILITA' SPECIALI

Capitolo	SPESA													Totale Residui Passivi al Termine Esercizio (e + o + t)
	Gestione dei Residui 2011						Gestione di Cassa							
	di stanziamento e ripartiti				Proprie derivati		Provisioni		Differenza (u - v)		w	x		
Iniziali	Variazioni	Definitivi (l + - l)	Utilizzati (derivazioni)	Finali (m · n)	Iniziali	Variazioni	Finali	Pagati	Finali (r - s)	u			v	
i	l	m	n	o	p	q	r	s	t	u	v	w	x	
1														
1.01.03.016										3.254,59	887,30	2.357,29	162,54	
1.01.03.017					10.992,00		10.992,00	10.992,00		24.992,00	10.992,00	14.000,00		
1.01.03.018					11.268,56	-106,00	11.162,56	11.162,56		45.785,06	11.182,56	34.602,50		
1.01.03.019					200,00		200,00	200,00		2.015,50	200,00	1.815,50		
1.01.03.024	18.337,69	-18.337,69			4.331,53	-3.075,85	1.255,68	1.255,68		502.817,66	625.035,51	-122.217,85	58.186,74	
1.01.03.026										2.064,81	400,80	1.664,01		
1.01.03.027										64,20		64,20		
1.01.03.028										825,80		825,80		
1.01.03.029	6.502,54	-6.502,54			32.259,65	-21.121,80	11.137,85	11.137,85		78.930,38	11.858,47	67.071,91		
1.01.03.031					29.228,05	-16,21	29.211,84	29.211,84		100.028,91	79.340,85	20.688,06	12.447,92	
1.01.03.032					21.257,22	-21,40	21.235,82	21.235,82		86.239,79	92.305,19	-6.065,40	7.206,15	
1.01.03.034					115,83		115,83	115,83		67.423,11	60.450,95	6.972,16	6.460,43	
1.01.03.035					2.397,74	-1.421,77	975,97	975,97		9.004,77	975,97	8.028,80		
1.01.03.038					8.734,77	-5.414,60	3.320,17	3.320,17		30.206,84	6.255,84	23.951,00	10.575,47	
1.01.03.041					30,29		30,29	30,29		1.681,89	30,29	1.651,60		
1.01.03.042										1.651,60		1.651,60		
1.01.03.049					6.302,82		6.302,82	6.302,82		21.302,82	20.171,48	1.131,34	9.663,56	

XVII LEGISLATURA - DISEGNI DI LEGGE E RELAZIONI - DOCUMENTI

ISFOL I.S.F.O.L.
BILANCIO CONSUNTIVO FINANZIARIO GESTIONALE A COMPETENZA ESERCIZIO 2011
CONTABILITA' SPECIALI

Capitolo		Gestione della Competenza 2011							
Codice	Denominazione	Previsioni			Somme impegnate		Impegni di Stanziamiento	differenza (b - f - g)	
		Iniziali	Definitive	Differenza (a - b)	Pagate	Rimaste da Pagare			Totale Impegni (d + e)
1	2	a	b	c	d	e	f	g	h
	1.03. - TRATTAMENTI DI QUIESCENZA INTEGRATIVA SOSTITUTIVI								
1.03.01.	ACCANTONAMENTO AL TRATTAMENTO DI FINE RAPPORTO		3.570,89	-3.570,89	2.658,57		2.658,57		912,32
1.03.01.001	Fondo TFS dipendenti a tempo indeterminato	353.916,12	275.676,50	78.239,62	145.996,80		145.996,80		129.679,70
1.03.01.002	Fondo TFS dipendenti a tempo determinato	353.916,12	279.247,39	74.668,73	148.655,37		148.655,37		130.592,02
	Totale 1.03.01. - ACCANTONAMENTO AL TRATTAMENTO DI FINE RAPPORTO	353.916,12	279.247,39	74.668,73	148.655,37	0,00	148.655,37	0,00	130.592,02
	Totale 1.03. - TRATTAMENTI DI QUIESCENZA INTEGRATIVA SOSTITUTIVI								
	Totale generale 1. - TITOLO I - USCITE CORRENTI	8.484.765,49	7.655.175,41	829.590,08	5.586.215,59	414.927,44	6.001.043,03	0,00	1.854.132,38
	2. - TITOLO II USCITE IN CONTO CAPITALE								
	2.01. - INVESTIMENTI								
2.01.05.	INDENNITA' DI ANZIANITA' E SIMILARI AL PERSONALE CESSATO DAL SERVIZIO		46.988,10	-46.988,10	46.896,07		46.896,07		92,03
2.01.05.002	Indennita' di anzianita' al personale a tempo determinato cessato dal servizio		46.988,10	-46.988,10	46.896,07		46.896,07		92,03
	Totale 2.01.05. - INDENNITA' DI ANZIANITA' E SIMILARI AL PERSONALE CESSATO DAL SERVIZIO		46.988,10	-46.988,10	46.896,07		46.896,07	0,00	92,03
	Totale 2.01. - INVESTIMENTI	0,00	46.988,10	-46.988,10	46.896,07	0,00	46.896,07	0,00	92,03

XVII LEGISLATURA - DISEGNI DI LEGGE E RELAZIONI - DOCUMENTI

ISFOL I.S.F.O.L.
BILANCIO CONSUNTIVO FINANZIARIO GESTIONALE A RESIDUO ESERCIZIO 2011
CONTABILITA' SPECIALI

Capitolo	Gestione dei Residui 2011										Gestione di Cassa			Totale Residui Passivi al Termine Esercizio (e + o - t)
	di stanziamento e ripartiti					Propri e derivati					Previsioni	Pagamenti	Differenza (u - v)	
	Iniziali	Variazioni	Definitivi (i +- l)	Utilizzati (derivazioni)	Finali (m - n)	Iniziali	Variazioni	Finali	Pagati	Finali (r - s)				
1	0,00	0,00	0,00	0,00	0,00	0,00	0,00	0,00	0,00	0,00	46.988,10	46.986,07	92,03	0,00
4.01.01.														
4.01.01.001						883.171,24	-3.087,18	880.084,06	880.084,06		4.633.171,24	8.659.186,28	-4.026.015,04	1.153.856,39
4.01.01.002						330.603,66		330.603,66	325.159,01	5.444,65	3.060.603,66	8.212.977,75	-5.132.374,09	1.096.970,25
4.01.01.003											85.000,00		85.000,00	
4.01.01.004						10.609,18		10.609,18	10.609,18		100.000,00	180.422,11	-80.422,11	76,12
4.01.01.005.						2.180.690,73	-1.100.107,40	1.080.583,33	638.887,05	441.686,28	3.930.690,73	34.657.849,57	-30.727.158,84	2.382,50
4.01.01.006.						3.405.074,81	-1.103.194,58	2.301.880,23	1.854.749,30	447.130,83	12.098.074,81	51.925.398,47	-39.835.323,68	10.766.272,83
	0,00	0,00	0,00	0,00	0,00	3.405.074,81	-1.103.194,58	2.301.880,23	1.854.749,30	447.130,83	12.098.074,81	51.925.398,47	-39.835.323,68	10.766.272,83
	0,00	0,00	0,00	0,00	0,00	3.405.074,81	-1.103.194,58	2.301.880,23	1.854.749,30	447.130,83	12.098.074,81	51.925.398,47	-39.835.323,68	10.766.272,83

XVII LEGISLATURA - DISEGNI DI LEGGE E RELAZIONI - DOCUMENTI

ISFOL
I.S.F.O.L.
BILANCIO CONSUNTIVO FINANZIARIO GESTIONALE A COMPETENZA ESERCIZIO 2011
CONTABILITA' SPECIALI

Capitolo		SPESA Gestione della Competenza 2011							
Codice	Denominazione	Previsioni			Somme Impegnate			Impegni di Stanziamento	differenza (b - f - g)
		Iniziali	Definitive	Differenza (a - b)	Pagate	Rimaste da Pagare	Totale Impegni (d + e)		
1	2	a	b	c	d	e	f	g	h
	<u>1.01. - FUNZIONAMENTO</u>								
1.01.02.	ONERI PER IL PERSONALE IN ATTIVITA' DI SERVIZIO								
1.01.02.001	Stipendi ed altri assegni fissi al personale a tempo indeterminato	1.771.539,60	728.177,76	-728.177,76	712.535,08		712.535,08		15.642,68
1.01.02.002	Stipendi ed altri assegni fissi al personale a tempo determinato		1.460.574,49	310.965,11	1.324.305,42		1.324.305,42		136.269,07
1.01.02.003	Treatmento accessorio personale a tempo indeterminato								
1.01.02.004	Treatmento accessorio personale a tempo determinato								
1.01.02.011.	Imposte e contributi previd.li, assist.li ed assicurativi a carico Ernte personale tempo indet.	868.477,71	332.854,77	-332.854,77	304.029,00	248,28	304.277,28	4.100,43	24.477,06
1.01.02.012.	Imposte e contributi previd.li, assist.li ed assicurativi a carico Ernte personale tempo determ.		773.548,00	94.929,71	650.353,43	506,44	650.859,87		122.688,13
1.01.02.014	Corsi di formazione per il personale a tempo determinato	1.367,00	33.807,10	-32.440,10					33.807,10
1.01.02.016	Benefici di natura assistenziale e sociale al personale a tempo determinato	14.950,00	12.040,50	2.909,50		11.275,68	11.275,68		764,82
1.01.02.018	Prestazioni sostitutive del servizio mensa personale a tempo indeterminato		48.640,17	-48.640,17	22.355,10	11.651,59	34.006,69	1.107,26	13.526,22
1.01.02.019	Prestazioni sostitutive del servizio mensa personale a tempo determinato	144.300,00	116.452,30	27.847,70	47.332,13	18.716,98	66.049,11		50.403,19
1.01.02.041	Treatmento accessorio personale T.I. Ric. e Tecn. 1°/3° liv.		79.250,60	-79.250,60	76.781,46		76.781,46	169,44	2.296,70
1.01.02.042	Treatmento accessorio personale T.I. liv. 4°/8° liv.		116.384,12	-116.384,12	105.848,79		105.848,79	2.444,22	8.091,11

XVII LEGISLATURA - DISEGNI DI LEGGE E RELAZIONI - DOCUMENTI

ISFOL I.S.F.O.L.
BILANCIO CONSUNTIVO FINANZIARIO GESTIONALE A COMPETENZA ESERCIZIO 2011
CONTABILITA' SPECIALI

Capitolo		SPESA Gestione della Competenza 2011									
Codice	Denominazione	Previsioni			Somme impegnate			Impegni di Stanziamento	differenza (b - f - g)		
		Iniziali	Definitive	Differenza (a - b)	Pagate	Rimaste da Pagare	Totale Impegni (d + e)				
1	2	a	b	c	d	e	f	g	h		
1.01.02.043	Trattamento accessorio personale T.D. Ric. e Tec. 1°/3° liv.	221.157,30	300.901,73	-79.744,43	279.293,09		279.293,09		21.608,64		
1.01.02.044	Trattamento accessorio personale T.D. liv. 4°/8° liv.	290.649,02	269.971,80	20.677,22	252.163,08		252.163,08		17.808,72		
1.01.02.050.	Indennità e rimborso spese trasporto per missioni all'interno	20.905,00	157.500,00	-136.595,00	11.370,07	2.163,70	13.533,77	2.000,00	141.966,23		
1.01.02.051.	Indennità e rimborso spese trasporto per missioni all'estero	20.905,00	160.502,00	-139.597,00	8.041,33	1.742,13	9.783,46	4.192,96	146.525,58		
	Totale 1.01.02 - ONERI PER IL PERSONALE IN ATTIVITA' DI SERVIZIO	3.354.250,63	4.590.605,34	-1.236.354,71	3.794.407,98	46.304,66	3.840.712,78	14.014,31	735.878,25		
1.01.03.	USCITE PER L'ACQUISTO DI BENI DI CONSUMO E DI SERVIZI										
1.01.03.001	Spese d'ufficio	8.622,00	10.047,27	-1.425,27	3.959,85	3.705,40	7.665,25		2.382,02		
1.01.03.003	Spese postali e telegrafiche	12.842,00	17.110,81	-4.268,81	299,19	403,34	702,53	2.145,94	14.262,34		
1.01.03.004	Spese telefoniche e canoni di trasmissioni dati	28.836,00	14.274,78	14.561,22	8.046,91	2.257,20	10.304,11		3.970,67		
1.01.03.005	Spese per energia elettrica, acqua, gas e riscaldamento	26.944,00	31.398,02	-4.454,02	5.821,70	21.781,80	27.603,50		3.794,52		
1.01.03.006	Acquisto di libri, riviste, giornali ed altre pubblicazioni	7.005,00	35.005,00	-28.000,00	2.435,00		2.435,00	28.000,00	4.570,00		
1.01.03.011	Spese per software e servizi informatici	113.163,00	123.273,88	-10.110,88	9.161,45	13.625,92	22.787,07	11.852,41	88.634,40		
1.01.03.012	Noleggio di apparecchiature e canoni di leasing	43.110,00	37.677,27	5.432,73	7.453,28	10.404,45	17.857,73		19.819,54		
1.01.03.014	Premi di Assicurazione	10.368,00	12.081,90	-1.713,90	2.683,03		2.683,03		9.398,87		
1.01.03.016	Manutenzione, esercizio e noleggio di mezzi di trasporto	3.623,00	4.221,91	-598,91	981,72	174,20	1.155,92		3.065,99		
1.01.03.017	Realizzazione, stampa di pubblicazioni e traduzioni	70.470,44	332.796,55	-262.326,11	18.885,89	56.494,17	75.380,06	15.661,55	241.754,94		

XVII LEGISLATURA - DISEGNI DI LEGGE E RELAZIONI - DOCUMENTI

ISFOL I.S.F.O.L.
BILANCIO CONSUNTIVO FINANZIARIO GESTIONALE A RESIDUO ESERCIZIO 2011
CONTABILITA' SPECIALI

Capitolo	SPESA													Totale Residui Passivi al Termine Esercizio (e + o + t)		
	Gestione dei Residui 2011						Propri e derivati						Gestione di Cassa			
	di stanziamento e ripartiti			di stanziamento e ripartiti			di stanziamento e ripartiti			di stanziamento e ripartiti			di stanziamento e ripartiti			
Codice	Iniziali	Variazioni	Definitivi (i +- l)	Utilizzati (derivazioni)	Finali (m - n)	Iniziali	Variazioni	Finali	Pagati	Finali (r - s)	Previsioni	Pagamenti	Differenza (u - v)			
1	i	l	m	n	o	p	q	r	s	t	u	v	w	x		
1.01.02.																
1.01.02.001	48,35	-48,35									728.226,11	712.535,08	15.691,03			
1.01.02.002											1.460.574,49	1.324.305,42	136.269,07			
1.01.02.003	671,83	-671,83									671,83		671,83			
1.01.02.004	335,56	-335,56									333.190,33	304.029,00	29.161,33	248,28		
1.01.02.012						92.164,54		92.164,54	92.164,54		865.712,54	742.517,97	123.194,57	506,44		
1.01.02.014						13.054,44		13.054,44	13.054,44		33.807,10		33.807,10			
1.01.02.016						13.054,44		13.054,44	13.054,44		25.094,94	13.054,44	12.040,50	11.275,68		
1.01.02.019						19.750,49		19.750,49	19.750,49		48.640,17	22.355,10	26.285,07	11.651,59		
1.01.02.019						19.750,49		19.750,49	19.750,49		136.202,79	67.082,62	69.120,17	18.716,96		
1.01.02.041											79.250,60	76.781,46	2.469,14			
1.01.02.042											116.384,12	105.848,79	10.535,33			

XVII LEGISLATURA - DISEGNI DI LEGGE E RELAZIONI - DOCUMENTI

ISFOL I.S.F.O.L.
BILANCIO CONSUNTIVO FINANZIARIO GESTIONALE A RESIDUO ESERCIZIO 2011
CONTABILITA' SPECIALI

Capitolo	SPESA													Totale Residui al Termine Esercizio (p + o + t)
	Gestione dei Residui 2011						Gestione di Cassa						Differenza (u - v)	
	di stanziamento e ripartiti			Proprie e derivati			Previsioni		Pagamenti		w			
Codice	iniziali	Variazioni	Definitivi (l + - l)	Utilizzati (derivazioni)	Finali (m - n)	Iniziali	Variazioni	Finali	Pagati	Finali (r - s)		u	v	x
1														
1.01.02.043											300.901,73	279.293,09	21.608,64	
1.01.02.044											269.971,80	252.163,08	17.808,72	
1.01.02.050.		16.000,00	16.000,00	2.148,97	13.851,03	19.960,72	2.148,97	21.109,69	20.917,67	192,02	176.460,72	32.287,74	144.172,98	16.206,75
1.01.02.051.		4.000,00	4.000,00		4.000,00	5.622,32		5.622,32	5.622,32		166.124,32	13.663,85	152.460,67	5.742,13
	1.055,74	16.944,26	20.000,00	2.148,97	17.851,03	149.552,61	2.148,97	181.701,49	151.509,46	192,02	4.741.213,59	3.945.917,44	795.296,15	64.347,85
1.01.03.														
1.01.03.001						1.017,65		1.017,65	1.017,65		8.050,74	4.977,50	3.073,24	3.705,40
1.01.03.003	2.730,32	-2.730,32				253,99		253,99	253,99		14.142,78	553,18	13.589,60	403,34
1.01.03.004						6.508,14		6.508,14	6.508,14		10.702,09	14.555,05	-3.852,96	2.257,20
1.01.03.005						2.294,32		2.294,32	2.294,32		24.272,93	8.116,02	16.156,91	21.781,80
1.01.03.006											24.503,50	2.435,00	22.068,50	
1.01.03.011						2.041,65	-514,93	1.526,72	1.526,72		82.154,66	10.688,17	71.466,49	13.625,62
1.01.03.012						2.102,72		2.102,72	2.102,72		28.476,81	9.556,00	18.920,81	10.404,45
1.01.03.014											8.457,33	2.883,03	5.774,30	
1.01.03.016											2.955,34	981,72	1.973,62	174,20
1.01.03.017	58.441,92	-29.441,92	30.000,00		30.000,00	25.843,24		25.843,24	25.843,24		374.504,97	44.729,13	329.775,84	86.484,17

XVII LEGISLATURA - DISEGNI DI LEGGE E RELAZIONI - DOCUMENTI

ISFOL I.S.F.O.L.
BILANCIO CONSUNTIVO FINANZIARIO GESTIONALE A COMPETENZA ESERCIZIO 2011
CONTABILITA' SPECIALI

Capitolo		SPESA							Gestione della Competenza 2011	
Codice	Denominazione	Previsioni			Somme impegnate				Impegni di Stanziamento	differenza (b - f - g)
		Iniziali	Definitive	Differenza (a - b)	Pagate	Rimaste da Pagare	Totale Impegni (d + e)	f		
1	2	a	b	c	d	e	f	g	h	
1.01.03.018	Attività di promozione e di immagine: organizzazione di convegni, mostre, stampa di atti	236.291,09	588.225,00	-351.933,91	26.020,42	117.622,95	143.643,37	233.895,53	210.686,10	
1.01.03.019	Partecipazione a corsi, congressi, seminari e convegni	5.928,00	5.928,00		1.199,10	730,00	1.929,10		3.998,90	
1.01.03.024	Locazione di immobili ed oneri accessori	625.128,00	769.384,11	-144.256,11	709.028,41	59.174,81	768.203,22		1.180,89	
1.01.03.026	Manutenzione ordinaria e oneri immobili in locazione, in comodato o in uso	2.694,00	3.139,34	-445,34	443,54		443,54		2.695,80	
1.01.03.027	Manutenzione ordinaria immobili in proprietà	83,00	96,72	-13,72					96,72	
1.01.03.028	Manutenzione mobili e arredi	1.078,00	1.256,20	-178,20					1.256,20	
1.01.03.029	Manutenzione attrezzature tecniche, macchine e strumentazione scientifica	54.965,00	64.051,07	-9.086,07	795,77		795,77		63.255,30	
1.01.03.031	Vigilanza	70.053,00	91.087,41	-21.034,41	54.159,40	12.765,82	66.925,22		24.162,19	
1.01.03.032	Pulizia	145.495,00	149.214,26	-3.719,26	83.660,89	7.986,30	91.647,19	9.298,50	48.268,57	
1.01.03.034	Trasporti, traslochi e facchinaggio	22.632,00	88.487,37	-65.855,37	66.770,13	6.574,03	73.344,16		15.143,21	
1.01.03.035	Smaltimento rifiuti tossici e nocivi	8.622,00	10.047,27	-1.425,27	3.227,64	10.665,48	13.893,12		10.047,27	
1.01.03.038	Manutenzione ordinaria impianti	28.021,00	32.653,05	-4.632,05					18.759,93	
1.01.03.041	Costi pubblicità di legge per gare ed appalti	2.156,00	2.512,40	-356,40					2.512,40	
1.01.03.042	Oneri per la sicurezza su appalti per servizi	2.156,00	2.512,40	-356,40					2.512,40	
1.01.03.049	Collaborazioni ed esperti	362.500,00	897.490,33	-534.990,33	70.533,51	195.544,73	266.078,24	22.044,98	609.367,11	
1.01.03.050	Gruppi di lavoro	59.317,84	59.317,84		3.231,83	1.919,03	5.150,86		14.177,14	
1.01.03.051	Canoni, abbonamenti telefonici e canoni trasmissione dati		19.328,00	-19.328,00						

XVII LEGISLATURA - DISEGNI DI LEGGE E RELAZIONI - DOCUMENTI

ISFOL I.S.F.O.L.
BILANCIO CONSUNTIVO FINANZIARIO GESTIONALE A COMPETENZA ESERCIZIO 2011
CONTABILITA' SPECIALI

Capitolo		Gestione della Competenza 2011							Impegni di Stanziamento	differenza (b - f - g)
Codice	Denominazione	Previsioni			Somme Impegnate					
		Iniziali	Definitive	Differenza (a - b)	Pagate	Rimaste da Pagare	Totale Impegni (d + e)			
1	2	a	b	c	d	e	f	g	h	
	Totale 1.01.03. - USCITE PER L'ACQUISTO DI BENI DI CONSUMO E DI SERVIZI	1.952.103,37	3.343.300,32	-1.391.196,95	1.078.798,66	521.829,33	1.600.627,99	322.898,91	1.419.773,42	
	Totale 1.01. - FUNZIONAMENTO	5.308.354,00	7.933.905,66	-2.627.551,66	4.873.208,64	568.134,13	5.441.340,77	336.913,22	2.155.651,67	
	<u>1.02. - INTERVENTI DIVERSI</u>									
1.02.01.	USCITE PER PRESTAZIONI ISTITUZIONALI									
1.02.01.003	Spese per studi, indagini e rilevazioni	2.551.154,10	3.346.975,35	-795.821,25	291.682,79	404.918,09	696.600,88	126.133,35	2.524.241,12	
1.02.01.009	EX IAS 307 - Spese per: indagini, studi e ricerche. Spese per consulenze e contratti di collaborazione tecnico professionali in ambito di ricerca scientifica ed incarichi ex art. 13 DPCM 31-5-01		120.000,00	-120.000,00	66.884,33		66.884,33		53.115,67	
1.02.05.	Totale 1.02.01. - USCITE PER PRESTAZIONI ISTITUZIONALI	2.551.154,10	3.466.975,35	-915.821,25	358.567,12	404.918,09	763.485,21	126.133,35	2.577.356,79	
1.02.05.001	POSTE CORRETTIVE E COMPENSATIVE DI ENTRATE CORRENTI									
	Restituzione e rimborsi diversi		6.853,95	-6.853,95					6.853,95	
	Totale 1.02.05. - POSTE CORRETTIVE E COMPENSATIVE DI ENTRATE CORRENTI		6.853,95	-6.853,95					6.853,95	
1.02.06.	USCITE NON CLASSIFICABILI IN ALTRE VOCI									
1.02.06.006	Fondo speciale rinnovi contrattuali in corso personale tempo determ. (art. 19 DPR 97/2003)	66.812,64	36.141,59	30.671,05					36.141,59	
	Totale 1.02.06. - USCITE NON CLASSIFICABILI IN ALTRE VOCI	66.812,64	36.141,59	30.671,05					36.141,59	

XVII LEGISLATURA - DISEGNI DI LEGGE E RELAZIONI - DOCUMENTI

ISFOL I.S.F.O.L.
BILANCIO CONSUNTIVO FINANZIARIO GESTIONALE A COMPETENZA ESERCIZIO 2011
CONTABILITA' SPECIALI

Capitolo		SPESA Gestione della Competenza 2011									
Codice	Denominazione	Previsioni			Somme impegnate			Impegni di Stanziamento	differenza (b - f - g)		
		Iniziali	Definitive	Differenza (a - b)	Pagate	Rimaste da Pagare	Totale Impegni (d + e)				
1	2	a	b	c	d	e	f	g	h		
	Totale 1.02. - INTERVENTI DIVERSI	2.617.966,74	3.509.970,89	-892.004,15	358.567,12	404.918,09	763.485,21	126.133,35	2.620.352,33		
	1.03. - TRATTAMENTI DI QUIESCENZA INTEGRATIVA SOSTITUTIVI										
1.03.01.	ACCANTONAMENTO AL TRATTAMENTO DI FINE RAPPORTO										
1.03.01.001	Fondo TFS dipendenti a tempo indeterminato		54.623,73	-54.623,73	32.111,05		32.111,05		22.512,68		
1.03.01.002	Fondo TFS dipendenti a tempo determinato	189.269,84	167.003,70	22.266,14	79.529,50		79.529,50		87.474,20		
	Totale 1.03.01. - ACCANTONAMENTO AL TRATTAMENTO DI FINE RAPPORTO	189.269,84	221.627,43	-32.357,59	111.640,55		111.640,55		109.986,88		
	Totale 1.03. - TRATTAMENTI DI QUIESCENZA INTEGRATIVA SOSTITUTIVI	189.269,84	221.627,43	-32.357,59	111.640,55	0,00	111.640,55	0,00	109.986,88		
	Totale generale 1. - TITOLO I - USCITE CORRENTI	8.113.590,58	11.665.503,98	-3.551.913,40	5.343.414,31	973.052,22	6.316.466,53	463.046,57	4.885.990,88		
	2. - TITOLO II USCITE IN CONTO CAPITALE										
	2.01. - INVESTIMENTI										
2.01.02.	ACQUISIZIONE DI IMMOBILIZZAZIONI TECNICHE										
2.01.02.004	Acquisti di mobili e macchine d'ufficio		10.000,00	-10.000,00				10.000,00			
	Totale 2.01.02. - ACQUISIZIONE DI IMMOBILIZZAZIONI TECNICHE		10.000,00	-10.000,00				10.000,00	0,00		
	Totale 2.01. - INVESTIMENTI	0,00	10.000,00	-10.000,00	0,00	0,00	0,00	10.000,00	0,00		

XVII LEGISLATURA - DISEGNI DI LEGGE E RELAZIONI - DOCUMENTI

ISFOL
I.S.F.O.L.
BILANCIO CONSUNTIVO FINANZIARIO GESTIONALE A COMPETENZA ESERCIZIO 2011
CONTABILITA' SPECIALI

Codice	Capitolo	Denominazione	SPESA						Impegni di Stanziamento	differenza (b - f - g)
			Previsioni			Somme impegnate				
			Iniziali	Definitive	Differenza (a - b)	Pagate	Rimaste da Pagare	Totale Impegni (d + e)		
1	2	a	b	c	d	e	f	g	h	
		Totale generale 2 - TITOLO II USCITE IN CONTO CAPITALE	0,00	10.000,00	-10.000,00	0,00	0,00	0,00	10.000,00	0,00
		Totale 02.-MACROAREA MERCATO DEL LAVORO E POLITICHE SOCIALI	8.113.590,58	11.675.503,98	-3.561.913,40	5.343.414,31	973.052,22	6.316.466,53	473.046,57	4.885.990,88
		03.-MACROAREA POLITICHE E SISTEMI FORMATIVI								
		1.- TITOLO I - USCITE CORRENTI								
		1.01.-FUNZIONAMENTO								
1.01.02.		ONERI PER IL PERSONALE IN ATTIVITA' DI SERVIZIO								
1.01.02.001		Stipendi ed altri assegni fissi al personale a tempo indeterminato	8.222,84	929.091,51	-920.868,77	908.457,05		908.457,05	3,91	20.630,65
1.01.02.002		Stipendi ed altri assegni fissi al personale a tempo determinato	1.950.130,54	2.114.729,79	-164.599,25	2.032.205,25		2.032.205,25		82.524,54
1.01.02.003		Trattamento accessorio personale a tempo indeterminato								
1.01.02.004		Trattamento accessorio personale a tempo determinato								
1.01.02.011.		Imposte e contributi previd.li, assist.li ed assicurativi a carico Ente personale tempo indet.	3.635,42	433.639,51	-430.004,09	388.275,13	607,67	388.882,80	2,13	44.754,58
1.01.02.012.		Imposte e contributi previd.li, assist.li ed assicurativi a carico Ente personale tempo determ.	972.012,82	1.148.071,72	-176.058,90	1.016.112,55	1.638,41	1.017.750,96		130.320,76
1.01.02.014		Corsi di formazione per il personale a tempo determinato	1.568,00	51.670,84	-50.102,84					51.670,84
1.01.02.016		Benefici di natura assistenziale e sociale al personale a tempo determinato	17.020,00	18.420,01	-1.400,01		17.846,88	17.846,88		573,13

XVII LEGISLATURA - DISEGNI DI LEGGE E RELAZIONI - DOCUMENTI

ISFOL I.S.F.O.L.
BILANCIO CONSUNTIVO FINANZIARIO GESTIONALE A RESIDUO ESERCIZIO 2011
CONTABILITA' SPECIALI

SPESA

Capitolo	Gestione dei Residui 2011											Gestione di Cassa			Totale Residui Passivi al Termine Esercizio (e + o + t)
	di stanziamento e ripartiti					Propri e derivati						Previsioni	Pagamenti	Differenza (u - v)	
	Iniziali	Variazioni	Definitivi (i + - l)	Utilizzati (derivazioni)	Finali (m - n)	Iniziali	Variazioni	Finali	Pagati	Finali (r - s)	u				
1	i	l	m	n	o	p	q	r	s	t	u	v	w	x	
	103.041,67	-23.041,67	80.000,00	65.370,00	14.630,00	761.766,44	-260.195,56	481.570,88	416.200,88	65.370,00	2.280.932,05	774.768,00	1.506.164,05	484.918,09	
1.03.01.											54.623,73	32.111,05	22.512,68		
1.03.01.001						61.932,48		61.932,48	61.932,48		228.936,18	141.461,98	87.474,20		
1.03.01.002						61.932,48		61.932,48	61.932,48		283.569,91	173.573,03	169.966,88		
	0,00	0,00	0,00	0,00	0,00	61.932,48	0,00	61.932,48	61.932,48	0,00	283.569,91	173.573,03	169.966,88	0,00	
	431.009,85	-92.126,25	338.883,60	129.507,69	209.375,91	2.032.720,89	-476.846,70	1.555.874,19	1.432.331,47	123.542,72	10.126.856,61	6.775.745,78	3.351.110,83	1.305.970,85	
2.01.02.											5.000,00		5.000,00		
201.02.004											5.000,00		5.000,00		
	0,00	0,00	0,00	0,00	0,00	0,00	0,00	0,00	0,00	0,00	5.000,00	0,00	5.000,00	0,00	

XVII LEGISLATURA - DISEGNI DI LEGGE E RELAZIONI - DOCUMENTI

ISFOL I.S.F.O.L.
BILANCIO CONSUNTIVO FINANZIARIO GESTIONALE A RESIDUO ESERCIZIO 2011
CONTABILITA' SPECIALI

Capitolo	SPESA													Totale Residui Passivi al Termine Esercizio (e + o + t)												
	Gestione dei Residui 2011						Proprie derivati						Gestione di Cassa													
	di stanziamento e ripartiti			Utilizzati (derivazioni)			Finali (m - n)			Iniziali			Variazioni			Finali (r - s)			Previsioni			Pagamenti			Differenza (u - v)	
Codice	Iniziali	Variazioni	Definitivi (l +- l)	Utilizzati (derivazioni)	Finali (m - n)	Iniziali	Variazioni	Finali	Pagati	Finali (r - s)	Previsioni	Pagamenti	Differenza (u - v)	Totale Residui Passivi al Termine Esercizio (e + o + t)												
1	0,00	0,00	0,00	0,00	0,00	0,00	0,00	0,00	0,00	0,00	0,00	0,00	0,00	0,00												
1.01.02	17.452,71	-17.452,71																								
1.01.02.001																										
1.01.02.002																										
1.01.02.003	1.455,40	-1.455,40																								
1.01.02.004																										
1.01.02.011	8.145,06	-8.145,06				121,56		121,56			441.572,61	388.386,66	53.175,92	607,67												
1.01.02.012						113.589,88		113.589,88			1.261.661,60	1.129.702,43	131.959,17	1.638,41												
1.01.02.014						750,00		750,00			52.420,84	750,00	51.670,84													
1.01.02.016						16.350,54		16.350,54			34.770,55	16.350,54	18.420,01	17.846,88												

XVII LEGISLATURA - DISEGNI DI LEGGE E RELAZIONI - DOCUMENTI

ISFOL I.S.F.O.L.
BILANCIO CONSUNTIVO FINANZIARIO GESTIONALE A COMPETENZA ESERCIZIO 2011
CONTABILITA' SPECIALI

Capitolo		Gestione della Competenza 2011									
Codice	Denominazione	Previsioni			Somme impegnate			Impegni di Stanziamento	differenza (b - f - g)		
		Iniziali	Definitive	Differenza (a - b)	Pagate	Rimaste da Pagare	Totale Impegni (d + e)				
1	2	a	b	c	d	e	f	g	h		
1.01.02.016	Prestazioni sostitutive del servizio mensa personale a tempo indeterminato	614,86	62.426,41	-61.811,55	26.084,66	12.409,06	38.493,72	20,14	23.912,55		
1.01.02.019	Prestazioni sostitutive del servizio mensa personale a tempo determinato	164.280,00	177.981,47	-13.701,47	81.064,85	30.771,02	111.835,87		66.145,60		
1.01.02.020	Benefici di natura assistenziale e sociale al personale a tempo indeterminato										
1.01.02.041	Treatmento accessorio personale T.I. Ric. e Tecn. 1°/3° liv.	698,28	77.961,42	-77.263,14	77.500,82		77.500,82		460,60		
1.01.02.042	Treatmento accessorio personale T.I. liv. 4°/8° liv.	2.200,00	190.124,94	-187.924,94	175.557,28		175.557,28	1,84	14.565,82		
1.01.02.043	Treatmento accessorio personale T.D. Ric. e Tecn. 1°/3° liv.	202.200,96	313.965,72	-111.764,76	308.292,85		308.292,85		5.672,87		
1.01.02.044	Treatmento accessorio personale T.D. liv. 4°/8° liv.	406.701,34	588.301,80	-181.600,46	558.217,79		558.217,79		40.084,01		
1.01.02.050	Indennità e rimborso spese trasporto per missioni all'interno	28.839,00	301.312,50	-272.473,50	57.213,94	15.660,28	72.874,22	13.172,19	215.266,09		
1.01.02.051	Indennità e rimborso spese trasporto per missioni all'estero	63.224,69	340.508,19	-277.283,50	56.663,34	10.991,52	67.654,86	34.662,36	238.190,97		
1.01.03.	Totale 1.01.02. - ONERI PER IL PERSONALE IN ATTIVITA' DI SERVIZIO	3.821.346,75	6.788.205,93	-2.966.857,18	5.685.645,51	89.924,84	5.775.570,35	47.862,57	934.773,01		
1.01.03.001	USCITE PER L'ACQUISTO DI BENI DI CONSUMO E DI SERVIZI										
1.01.03.003	Spese d'ufficio	15.470,00	22.402,54	-6.932,54	6.037,35	7.318,19	13.355,54	1.152,00	7.895,00		
1.01.03.004	Spese postali e telegrafiche	18.105,00	36.763,67	-18.658,67	1.798,10	960,41	2.748,51	3.790,04	30.225,12		
1.01.03.005	Spese telefoniche e canoni di trasmissioni dati	31.673,00	21.694,46	9.978,54	12.206,28	3.527,72	15.734,00		5.960,46		
1.01.03.006	Spese per energia elettrica, acqua, gas e riscaldamento	29.594,00	47.656,42	-18.064,42	8.832,70	34.029,19	42.861,89		4.796,53		

XVII LEGISLATURA - DISEGNI DI LEGGE E RELAZIONI - DOCUMENTI

ISFOL I.S.F.O.L.
BILANCIO CONSUNTIVO FINANZIARIO GESTIONALE A COMPETENZA ESERCIZIO 2011
CONTABILITA' SPECIALI

Capitolo		Gestione della Competenza 2011							Impegni di Stanziamento	differenza (b - f - g)
Codice	Denominazione	Previsioni					Somme Impegnate			
		Iniziali	Definitive	Differenza (a - b)	Pagate	Rimaste da Pagare	Totale Impegni (d + e)	f		
1	2	a	b	c	d	e	f	g	h	
1.01.03.006	Acquisto di libri, riviste, giornali ed altre pubblicazioni	7.694,00	7.694,00			3.205,50	3.205,50		4.488,50	
1.01.03.008	Spese per il funzionamento di commissioni, comitati, ecc									
1.01.03.009	Spese per pubblicità									
1.01.03.011	Spese per software e servizi informatici	154.293,00	225.217,89	-70.924,89	17.311,27	31.302,25	48.613,52	37.962,50	136.641,67	
1.01.03.012	Noleggio di apparecchiature e canoni di leasing	47.350,00	57.189,62	-9.839,62	11.384,81	18.444,75	29.829,56		27.360,06	
1.01.03.014	Premi di Assicurazione	11.387,00	18.337,72	-6.950,72	4.069,41	4.069,41	4.069,41		14.268,31	
1.01.03.016	Mantenzione, esercizio e noleggio di mezzi di trasporto	4.236,00	6.821,69	-2.585,69	1.482,88	264,29	1.747,17		5.074,52	
1.01.03.017	Realizzazione, stampa di pubblicazioni e traduzioni	92.470,44	672.022,16	-579.551,72	69.423,50	101.689,91	171.112,41	40.640,16	460.269,59	
1.01.03.018	Attività di promozione e di immagine: organizzazione di convegni, mostre, stampa di atti	263.331,09	741.940,70	-478.609,61	63.816,95	133.514,67	197.331,62	104.546,89	440.062,19	
1.01.03.019	Partecipazione a consi, congressi, seminari e convegni	6.511,00	6.511,00			346,90	346,90		6.164,20	
1.01.03.021	Collaborazioni coordinate e continuative, contratti d'opera e consulenze									
1.01.03.022	Altre prestazioni di terzi									
1.01.03.023	Contributi a carico dell'Ente per CO.CO.CO., contratti d'opera ed altre prestazioni da terzi									
1.01.03.024	Locazione di immobili ed oneri accessori	722.575,01	1.141.657,56	-419.082,55	1.045.171,58	91.934,97	1.137.106,55	2.569,30	1.981,71	
1.01.03.026	Mantenzione ordinaria e oneri in locazione, in comodato o in uso	2.959,00	4.785,20	-1.806,20	672,99		672,99		4.092,21	

XVII LEGISLATURA - DISEGNI DI LEGGE E RELAZIONI - DOCUMENTI

ISFOL I.S.F.O.L.
BILANCIO CONSUNTIVO FINANZIARIO GESTIONALE A RESIDUO ESERCIZIO 2011
CONTABILITA' SPECIALI

Capitolo	SPESA														Totale Residui Passivi al Termine Esercizio (e + o + t)
	Gestione dei Residui 2011							Propri e derivati			Gestione di Cassa			Differenza (u - v)	
	di stanziamento e ripartiti				Variazioni	Finali (m - n)	Iniziali	Finali	Pagati	Finali (r - s)	Previsioni	Pagamenti	u		
1	i	l	m	n	o	p	q	r	s	t	u	v	w	x	
101.02.018	1.527,74	-1.527,74				7,41	7,41	7,41	7,41			63.880,25	26.092,07	37.788,18	12.409,06
101.02.019						22.251,22	22.251,22	22.251,22	22.251,22			200.232,69	103.316,07	96.916,62	30.771,02
101.02.020						19,17	19,17	19,17	19,17			19,17	19,17		
101.02.041												77.961,42	77.500,82	460,60	
101.02.042											190.124,94	175.557,28	14.567,66		
101.02.043											313.965,72	308.292,85	5.672,87		
101.02.044											588.301,80	558.217,79	40.084,01		
101.02.050	21.600,00	-4.000,00	17.600,00		17.600,00	19.420,95	-20,10	19.400,85	19.400,85			342.333,45	76.614,79	265.718,66	33.260,28
101.02.051	56.270,66	-20.603,40	35.667,26		35.667,26	37.766,26		37.766,26	37.766,26			432.752,63	94.431,60	338.321,03	46.658,78
	106.451,57	-53.184,31	53.267,26		53.267,26	210.278,99	-20,10	210.258,89	210.258,89			7.072.727,18	5.885.904,40	1.176.822,78	143.192,10
1.01.03.															
101.03.001	34.628,71	-2.000,00	32.628,71		32.628,71	1.128,67		1.128,67	1.128,67			41.050,55	7.166,02	33.884,53	39.946,90
101.03.003	31.176,60	-2.000,00	28.976,60		28.976,60	257,68	-0,01	257,67	257,67			49.230,00	2.055,77	47.174,23	29.927,01
101.03.004						9.489,93		9.489,93	9.489,93			15.882,45	21.696,21	-5.813,76	3.527,72
101.03.005	20,87	-20,87				1.722,33		1.722,33	1.722,33			35.104,06	10.555,03	24.549,06	34.029,19

XVII LEGISLATURA - DISEGNI DI LEGGE E RELAZIONI - DOCUMENTI

ISFOL I.S.F.O.L.
BILANCIO CONSUNTIVO FINANZIARIO GESTIONALE A RESIDUO ESERCIZIO 2011
CONTABILITA' SPECIALI

Capitolo	Gestione dei Residui 2011													Gestione di Cassa			Totale Residui Passivi al Termine Esercizio (e + o + f)
	di stanziamento e ripartiti						Propri e derivati							Previsioni	Pagamenti	Differenza (u - v)	
	Iniziali	Variazioni	Definitivi (i + l)	Utilizzati (derivazioni)	Finali (m - n)	Iniziali	Variazioni	Finali	Pagati	Finali (r - s)	u	v	w				
1	i	l	m	n	o	p	q	r	s	t	u	v	w	x			
1.01.03.006	20.000,00		20.000,00		20.000,00						19.385,80		19.385,80	23.205,50			
1.01.03.008	20.000,00		20.000,00		20.000,00						10.000,00		10.000,00	20.000,00			
1.01.03.009																	
1.01.03.011	609.402,50	-42,50	609.360,00	424.502,21	184.857,79	49.097,96	423.579,60	472.677,56	48.440,68	424.236,88	628.861,41	65.751,95	563.109,46	640.396,92			
1.01.03.012	144.011,12	-14,12	143.997,00		143.997,00	3.806,14		3.806,14	3.806,14		144.646,65	15.180,95	128.465,70	162.441,75			
1.01.03.014											12.836,40	4.089,41	8.766,99				
1.01.03.016											4.775,18	1.482,88	3.292,30	264,29			
1.01.03.017	240.637,62	-60.099,09	180.739,53		180.739,53	119.671,72	-648,00	119.023,72	118.620,52	403,20	560.086,76	188.044,02	372.042,74	262.831,64			
1.01.03.018	564.959,85	-87.209,04	477.750,81	18.574,50	459.176,31	227.737,25	-22.303,33	205.433,92	184.701,76	20.732,16	902.230,15	248.518,71	653.711,44	613.423,14			
1.01.03.019						920,00		920,00	920,00		4.175,50	920,00	3.255,50	346,80			
1.01.03.021																	
1.01.03.022																	
1.01.03.023																	
1.01.03.024						15.859,22		15.859,22	15.859,22		828.022,69	1.061.030,80	-233.008,11	91.934,97			
1.01.03.026											3.335,64	672,96	2.662,65				

XVII LEGISLATURA - DISEGNI DI LEGGE E RELAZIONI - DOCUMENTI

ISFOL I.S.F.O.L.
BILANCIO CONSUNTIVO FINANZIARIO GESTIONALE A COMPETENZA ESERCIZIO 2011
CONTABILITA' SPECIALI

Capitolo		SPESA Gestione della Competenza 2011						
Codice	Denominazione	Previsioni		Somme impegnate			Impegni di Stanziamento	differenza (b - f - g)
		Iniziali	Definitive	Differenza (a - b)	Pagate	Rimaste da Pagare		
1	2	a	b	c	d	e	f	h
1.01.03.027	Manutenzione ordinaria immobili in proprietà	92,00	148,16	-56,16				148,16
1.01.03.028	Manutenzione mobili e arredi	1.184,00	1.906,72	-722,72				1.906,72
1.01.03.029	Manutenzione attrezzature tecniche, macchine e strumentazione scientifica	60.371,00	97.221,95	-36.850,95	1.207,39		1.207,39	96.014,56
1.01.03.031	Vigilanza	76.943,00	136.207,48	-61.264,48	82.328,96	19.825,84	102.154,80	36.052,68
1.01.03.032	Pulizia	159.806,00	195.024,89	-35.218,89	116.046,28	11.386,32	127.432,60	67.592,29
1.01.03.034	Trasporti, traslochi e facchinaggio	24.859,00	131.325,92	-106.466,92	101.310,20	10.248,95	111.559,15	19.766,77
1.01.03.035	Smaltimento rifiuti tossici e nocivi	9.470,00	15.250,57	-6.780,57				15.250,57
1.01.03.038	Manutenzione ordinaria impianti	30.777,00	49.563,53	-18.786,53	4.896,81	16.668,75	21.565,56	27.997,97
1.01.03.041	Costi pubblicità di legge per gare ad appalti	2.367,00	3.811,84	-1.444,84				3.811,84
1.01.03.042	Oneri per la sicurezza su appalti per servizi	2.367,00	3.811,84	-1.444,84				3.811,84
1.01.03.048	Collaborazioni ed esperti	987.331,06	1.888.764,00	-902.432,94	282.884,79	467.769,48	750.654,27	884.013,40
1.01.03.050	Gruppi di lavoro	59.317,84	59.317,84		4.907,90	2.999,20	7.907,10	21.404,90
1.01.03.051	Canoni, abbonamenti telefonici e canoni trasmissione dati		28.312,00	-28.312,00				
	Totale 1.01.03. - USCITE PER L'ACQUISTO DI BENI DI CONSUMO E DI SERVIZI	2.822.533,44	5.566.025,33	-2.743.491,89	1.835.780,15	955.426,19	2.791.216,34	2.329.051,77
	Totale 1.01. - FUNZIONAMENTO	6.643.882,19	12.324.231,26	-5.680.349,07	7.521.435,66	1.045.351,03	8.566.786,69	3.263.824,78
	1.02. - INTERVENTI DIVERSI							
1.02.01.	USCITE PER PRESTAZIONI ISTITUZIONALI							

XVII LEGISLATURA - DISEGNI DI LEGGE E RELAZIONI - DOCUMENTI

ISFOL I.S.F.O.L.
BILANCIO CONSUNTIVO FINANZIARIO GESTIONALE A RESIDUO ESERCIZIO 2011
CONTABILITA' SPECIALI

Capitolo	SPESA													Totale Residui Passivi al Termine Esercizio (e + o - t)		
	Gestione dei Residui 2011						Propri e derivati						Gestione di Cassa			
	di stanziamento e ripartiti															
Codice	Iniziali	Variazioni	Definitivi (i + - l)	Utilizzati (derivazioni)	Finali (m - n)	Iniziali	Variazioni	Finali	Pagati	Finali (r - s)	Previsioni	Pagamenti	Differenza (u - v)			
1	i	l	m	n	o	p	q	r	s	t	u	v	w	x		
1.01.03.027											103,71			103,71		
1.01.03.028											1.334,70			1.334,70		
1.01.03.029						7.241,90		7.241,90	7.241,90		75.267,26	8.449,29	66.847,97			
1.01.03.031	37,69	-37,69				35.420,27	-44,19	35.420,27	35.420,27		150.250,80	117.749,23	32.501,57	19.825,84		
1.01.03.032	53,00	-53,00				17.166,45		17.166,45	17.166,45		135.022,57	133.212,73	1.809,84	11.386,32		
1.01.03.034						108,39		108,39	108,39		94.384,93	101.418,59	-7.033,66	10.248,95		
1.01.03.035						666,18		666,18	666,18		11.341,58	666,18	10.675,40			
1.01.03.038	6,65	-6,65				2.242,96		2.242,96	2.242,96		36.944,08	7.139,77	29.804,31	16.668,75		
1.01.03.041	0,66	-0,66				39,04		39,04	39,04		2.707,79	39,04	2.668,75			
1.01.03.042											2.668,29		2.668,29			
1.01.03.049	1.110.720,33	-383.366,51	727.353,82	77.220,50	650.133,32	1.029.073,27	-82.209,21	946.864,06	846.899,73	99.964,33	1.479.678,52	1.129.784,52	349.894,00	1.217.867,13		
1.01.03.050											29.312,00	4.907,90	24.404,10	2.989,20		
1.01.03.051	2.775.855,60	-535.049,13	2.240.806,47	520.297,21	1.720.509,28	1.521.693,55	318.374,86	1.840.068,41	1.204.731,84	545.336,57	5.278.689,59	3.130.521,99	2.148.147,51	3.221.272,02		
1.02.01.	2.882.307,17	-588.233,44	2.294.073,73	520.297,21	1.773.776,52	1.731.972,54	316.354,76	2.050.327,30	1.504.990,73	545.336,57	12.381.306,68	9.026.426,39	3.324.970,29	3.364.464,12		

XVII LEGISLATURA - DISEGNI DI LEGGE E RELAZIONI - DOCUMENTI

ISFOL I.S.F.O.L.
BILANCIO CONSUNTIVO FINANZIARIO GESTIONALE A RESIDUO ESERCIZIO 2011
CONTABILITA' SPECIALI

Capitolo	SPESA													Totale Residui Passivi al Termine Esercizio (e + o + t)
	Gestione del Residui 2011						Gestione di Cassa						Differenza (u - v)	
	di stanziamento e ripartiti			Propri e derivati			Previsioni	Pagamenti						
Iniziali	Variazioni	Definitivi (l + - l)	Utilizzati (derivazioni)	Finali (m - n)	Iniziali	Variazioni	Finali	Pagati	Finali (r - s)	u	v	w	x	
1														
1.02.01.003	1.173.357,00	-149.080,00	1.024.277,00		1.024.277,00	1.422.805,58	-24.920,00	1.397.885,58	1.053.005,58	344.880,00	1.912.116,28	1.831.720,46	2.547.439,18	
1.02.01.009											19.350,00	73.470,32	14.209,32	
1.02.03.	1.173.357,00	-149.080,00	1.024.277,00		1.024.277,00	1.422.805,58	-24.920,00	1.397.885,58	1.053.005,58	344.880,00	1.931.466,28	1.905.190,78	2.561.648,50	
1.02.03.002														
1.02.05.													0,00	
1.02.05.001		8.994,77	8.994,77	8.994,77		79.142,68	8.994,77	88.137,45	88.137,45		104.355,39	-8.994,77		
1.02.06.		8.994,77	8.994,77	8.994,77		79.142,68	8.994,77	88.137,45	88.137,45		104.355,39	-8.994,77		
1.02.06.006													0,00	
	1.173.357,00	-140.085,23	1.033.271,77	8.994,77	1.024.277,00	1.501.940,26	-15.925,23	1.485.025,03	1.141.143,03	344.880,00	2.035.821,67	1.896.196,01	2.561.648,50	

XVII LEGISLATURA - DISEGNI DI LEGGE E RELAZIONI - DOCUMENTI

ISFOL
I.S.F.O.L.
BILANCIO CONSUNTIVO FINANZIARIO GESTIONALE A COMPETENZA ESERCIZIO 2011
CONTABILITA' SPECIALI

Capitolo		Gestione della Competenza 2011							differenza (b - f - g)
Codice	Denominazione	Previsioni		Somme Impegnate			Impegni di Stanziamiento		
		Iniziali	Definitive	Differenza (a - b)	Pagate	Rimaste da Pagare		Totale Impegni (d + e)	
1	2	a	b	c	d	e	f	g	h
1.03.01.	ACCANTONAMENTO AL TRATTAMENTO DI FINE RAPPORTO								
1.03.01.001	Fondo TFS dipendenti a tempo indeterminato		95.836,31	-95.836,31	56.586,76		56.586,76		39.248,55
1.03.01.002	Fondo TFS dipendenti a tempo determinato	211.493,72	246.982,95	-35.489,23	124.670,46		124.670,46		122.312,49
	Totale 1.03.01. - ACCANTONAMENTO AL TRATTAMENTO DI FINE RAPPORTO	211.493,72	342.819,26	-131.325,54	181.257,22		181.257,22		161.562,04
	Totale 1.03. - TRATTAMENTI DI QUIESCENZA INTEGRABILI SOSTITUITIVI	211.493,72	342.819,26	-131.325,54	181.257,22	0,00	181.257,22	0,00	161.562,04
	Totale generale 1. - TITOLO I - USCITE CORRENTI	8.162.422,09	16.767.099,29	-8.604.677,20	8.597.371,52	2.237.842,53	10.835.214,05	498.739,99	5.433.145,25
	2. - TITOLO II USCITE IN CONTO CAPITALE								
	2.01. - INVESTIMENTI								
2.01.02.	ACQUISIZIONE DI IMMOBILIZZAZIONI TECNICHE								
2.01.02.001	Acquisti di impianti, attrezzature e macchinari	5.000,00	6.024,00	-1.024,00					
2.01.02.004	Acquisti di mobili e macchine d'ufficio	5.000,00	6.024,00	-1.024,00				1.024,00	5.000,00
	Totale 2.01.02. - ACQUISIZIONE DI IMMOBILIZZAZIONI TECNICHE	5.000,00	6.024,00	-1.024,00				1.024,00	5.000,00
	Totale 2.01. - INVESTIMENTI	5.000,00	6.024,00	-1.024,00	0,00	0,00	0,00	1.024,00	5.000,00
	Totale generale 2. - TITOLO II USCITE IN CONTO CAPITALE	5.000,00	6.024,00	-1.024,00	0,00	0,00	0,00	1.024,00	5.000,00
	Totale 03. - MACROAREA POLITICHE E SISTEMI FORMATIVI	8.167.422,09	16.773.123,29	-8.605.701,20	8.597.371,52	2.237.842,53	10.835.214,05	499.763,99	5.438.145,25

XVII LEGISLATURA - DISEGNI DI LEGGE E RELAZIONI - DOCUMENTI

ISFOL
I.S.F.O.L.
BILANCIO CONSUNTIVO FINANZIARIO GESTIONALE A COMPETENZA ESERCIZIO 2011
CONTABILITA' SPECIALI

Capitolo		SPESA Gestione della Competenza 2011							
Codice	Denominazione	Previsioni			Somme impegnate			Impegni di Stanziamento	differenza (b - f - g)
		Iniziali	Definitive	Differenza (a - b)	Pagate	Rimaste da Pagare	Totale impegni (d + e)		
1	2	a	b	c	d	e	f	g	h
	04. - LIFE/LEARNING								
	1. - TITOLO I - USCITE CORRENTI								
	1.01. - FUNZIONAMENTO								
1.01.02.	ONERI PER IL PERSONALE IN ATTIVITA' DI SERVIZIO								
1.01.02.002	Stipendi ed altri assegni fissi al personale a tempo determinato	362.649,45	403.027,93	-40.378,48	363.464,59		363.464,59		39.563,34
1.01.02.004	Trattamento accessorio personale a tempo determinato								
1.01.02.012	Imposte e contributi previd. di assist. di ed assicurativi a carico Erta personale tempo determ.	194.222,11	233.828,19	-39.607,08	194.713,94	350,73	195.064,67		39.764,52
1.01.02.014	Corsi di formazione per il personale a tempo determinato	336,00	20.000,00	-19.664,00	1.500,00	1.513,00	3.013,00		16.987,00
1.01.02.016	Benefici di natura assistenziale e sociale al personale a tempo determinato	3.680,00	4.127,37	-447,37		3.680,00	3.680,00		447,37
1.01.02.019	Prestazioni sostitutive del servizio mensa personale a tempo determinato	35.520,00	39.215,02	-3.695,02	18.989,79	10.267,11	29.236,90		9.978,12
1.01.02.043	Trattamento accessorio personale T.D. Ric. e Tec. 1°/3° liv.	6.318,78	10.947,10	-4.628,32	9.899,41		9.899,41		1.047,69
1.01.02.044	Trattamento accessorio personale T.D. liv. 4°/8° liv.	142.131,66	200.461,93	-58.330,27	179.122,74		179.122,74		21.339,19
1.01.02.060.	Indennità e rimborso spese trasporto per missioni all'interno	5.146,00	25.000,00	-19.854,00	21.740,69	3.259,31	25.000,00		
1.01.02.061.	Indennità e rimborso spese trasporto per missioni all'estero	5.146,00	46.000,00	-40.854,00	21.704,20	2.002,63	23.706,83		18.676,13
	Totale 1.01.02. - ONERI PER IL PERSONALE IN ATTIVITA' DI SERVIZIO	755.150,00	982.608,54	-227.458,54	811.115,56	21.072,78	832.188,14	3.615,04	146.805,36

XVII LEGISLATURA – DISEGNI DI LEGGE E RELAZIONI - DOCUMENTI

ISFOL I.S.F.O.L.
 BILANCIO CONSUNTIVO FINANZIARIO GESTIONALE A RESIDUO ESERCIZIO 2011
 CONTABILITA' SPECIALI

SPESA

Capitolo	Gestione del Residui 2011													Gestione di Cassa			Totale Residui Passivi al Termine Esercizio (a + o + t)		
	di stanziamento e ripartiti						Propri e derivati							Provisioni	Pagamenti	Differenza (u - v)			
	Iniziali	Variazioni	Definitivi (l +- l)	Utilizzati (derivazioni)	Finali (m - n)	Iniziali	Variazioni	Finali	Pagati	Finali (r - s)	u	v	w						
l	i	m	n	o	p	q	r	s	t	u	v	w	x						
1																			
1.03.01.																			
1.03.01.001																			
1.03.01.002																			
	0,00	0,00	0,00	0,00	0,00	0,00	80.798,36	80.798,36	80.798,36	80.798,36	0,00	80.798,36	80.798,36	80.798,36	423.617,62	262.055,58	161.562,04		
	4.955.964,17	-728.318,67	3.327.345,50	529.291,98	2.798.053,52	3.314.719,16	3.024.429,53	3.617.149,69	2.726.932,12	890.216,57	16.707.031,98	11.324.303,64	5.382.728,34	5.926.112,62					
2.01.02.																			
2.01.02.001	206.265,40	-21.000,00	185.265,40		185.265,40	5.998,80		5.998,80	5.998,80						109.131,50	5.998,80	103.132,70	185.265,40	
2.01.02.004	31.000,00	-6.000,00	25.000,00		25.000,00										18.512,00		18.512,00	25.000,00	
	237.265,40	-27.000,00	210.265,40		210.265,40	5.998,80		5.998,80	5.998,80						127.643,50	5.998,80	121.644,70	210.265,40	
	237.265,40	-27.000,00	210.265,40	0,00	210.265,40	5.998,80	0,00	5.998,80	5.998,80	0,00	127.643,50	5.998,80	121.644,70	210.265,40					
	237.265,40	-27.000,00	210.265,40	0,00	210.265,40	5.998,80	0,00	5.998,80	5.998,80	0,00	127.643,50	5.998,80	121.644,70	210.265,40					

XVII LEGISLATURA - DISEGNI DI LEGGE E RELAZIONI - DOCUMENTI

ISFOL I.S.F.O.L.
BILANCIO CONSUNTIVO FINANZIARIO GESTIONALE A RESIDUO ESERCIZIO 2011
CONTABILITA' SPECIALI

Capitolo	SPESA													Totale Residui Passivi al Termine Esercizio (e + o + t)
	Gestione dei Residui 2011						Gestione di Cassa							
	di stanziamento e ripartiti			Propri e derivati			Previsioni			Pagamenti			Differenza (u - v)	
Codice	Iniziali	Variazioni	Definitivi (i + - l)	Utilizzati (derivazioni)	Finali (m - n)	Iniziali	Variazioni	Finali	Pagati	Finali (r - s)	Previsioni	Pagamenti	Differenza (u - v)	
1	i	i	m	n	o	p	q	r	s	t	u	v	w	x
1.01.02.						22.779,39		22.779,39	22.779,39		403.027,93	363.464,59	39.115,25	350,73
1.01.02.002											20.000,00	1.500,00	18.500,00	1.513,00
1.01.02.004						3.699,17		3.699,17	3.699,17		7.826,54	3.699,17	4.127,37	3.690,00
1.01.02.012						6.705,14		6.705,14	6.705,14		45.920,16	25.674,93	20.245,23	10.267,11
1.01.02.014											10.947,10	9.899,41	1.047,69	
1.01.02.016											200.461,93	179.122,74	21.339,19	
1.01.02.019											29.547,68	24.788,37	4.759,31	3.259,31
1.01.02.043	1.500,00	-1.500,00				3.047,68		3.047,68	3.047,68					
1.01.02.044	5.127,68	-1.245,68	3.882,00	471,31	3.410,69	18.737,14	471,31	19.208,45	18.737,14	471,31	69.864,82	40.441,34	29.423,48	5.894,63
1.01.02.051.	6.627,68	-2.745,68	3.882,00	471,31	3.410,69	54.968,52	471,31	55.439,83	54.968,52	471,31	1.044.204,74	986.083,88	178.120,86	24.954,78

XVII LEGISLATURA - DISEGNI DI LEGGE E RELAZIONI - DOCUMENTI

ISFOL I.S.F.O.L.
BILANCIO CONSUNTIVO FINANZIARIO GESTIONALE A COMPETENZA ESERCIZIO 2011
CONTABILITA' SPECIALI

Capitolo		Gestione della Competenza 2011									
Codice	Denominazione	Previsioni		Somme impegnate				Impegni di Stanziamento	differenza (b - f - g)		
		Iniziali	Definitive	Differenza (a - b)	Pagate	Rimaste da Pagare	Totale Impegni (d + e)				
1	2	a	b	c	d	e	f	g	h		
1.02.03.002	Spese bancarie e POS	50.000,00	50.000,00						50.000,00		
	Totale 1.02.03. - ONERI FINANZIARI	50.000,00	50.000,00						50.000,00		
1.02.05.	POSTE CORRETTIVE E COMPENSATIVE DI ENTRATE CORRENTI										
1.02.05.001	Restituzione e rimborsi diversi		14.047,28	-14.047,28		14.047,28	14.047,28				
	Totale 1.02.05. - POSTE CORRETTIVE E COMPENSATIVE DI ENTRATE CORRENTI		14.047,28	-14.047,28		14.047,28	14.047,28		0,00		
1.02.06.	USCITE NON CLASSIFICABILI IN ALTRE VOCI										
1.02.06.006	Fondo speciale rinvii contrattuali in corso personale tempo determ. (art. 18 DPR 97/2003)	14.935,18	11.411,69	3.523,49					11.411,69		
	Totale 1.02.06. - USCITE NON CLASSIFICABILI IN ALTRE VOCI	14.935,18	11.411,69	3.523,49					11.411,69		
	Totale 1.02. - INTERVENTI DIVERSI	529.382,84	311.658,97	217.723,87	1.485,74	163.393,61	164.879,35	0,00	146.779,62		
	1.03. - TRATTAMENTI DI QUIESCENZA INTEGRATIVE SOSTITUTIVI										
1.03.01.	ACCANTONAMENTO AL TRATTAMENTO DI FINE RAPPORTO										
1.03.01.002	Fondo TFS dipendenti a tempo determinato	42.003,36	49.979,77	-7.976,41	24.864,13		24.864,13		25.115,64		
	Totale 1.03.01. - ACCANTONAMENTO AL TRATTAMENTO DI FINE RAPPORTO	42.003,36	49.979,77	-7.976,41	24.864,13		24.864,13		25.115,64		
	Totale 1.03. - TRATTAMENTI DI QUIESCENZA INTEGRATIVE SOSTITUTIVI	42.003,36	49.979,77	-7.976,41	24.864,13	0,00	24.864,13	0,00	25.115,64		
	Totale generale 1. - TITOLO I - USCITE CORRENTI	1.911.600,00	1.881.427,28	30.172,72	1.216.208,42	287.731,95	1.503.940,37	24.335,21	353.151,70		

XVII LEGISLATURA - DISEGNI DI LEGGE E RELAZIONI - DOCUMENTI

ISFOL I.S.F.O.L.
BILANCIO CONSUNTIVO FINANZIARIO GESTIONALE A COMPETENZA ESERCIZIO 2011
CONTABILITA' SPECIALI

Capitolo		SPESA Gestione della Competenza 2011							
Codice	Denominazione	Previsioni			Somme Impegnate			differenza (b - f - g)	
		Iniziali	Definitive	Differenza (a - b)	Pagate	Rimaste da Pagare	Totale Impegni (d + e)		Impegni di Stanziamiento
1	2	a	b	c	d	e	f	g	h
	2 - TITOLO II USCITE IN CONTO CAPITALE								
	2.01 - INVESTIMENTI								
	ACQUISIZIONE DI IMMOBILIZZAZIONI TECNICHE								
2.01.02.001	Acquisti di impianti, attrezzature e macchinari	35.000,00	35.000,00						35.000,00
2.01.02.004	Acquisti di mobili e macchine d'ufficio	35.000,00	35.000,00						35.000,00
	Totale 2.01.02. - ACQUISIZIONE DI IMMOBILIZZAZIONI TECNICHE	35.000,00	35.000,00						35.000,00
	Totale 2.01. - INVESTIMENTI	35.000,00	35.000,00	0,00	0,00	0,00	0,00	0,00	35.000,00
	Totale generale 2. - TITOLO II USCITE IN CONTO CAPITALE	35.000,00	35.000,00	0,00	0,00	0,00	0,00	0,00	35.000,00
	4. - TITOLO IV - PARTITE DI GIRO								
	4.01. - USCITE AVENTI NATURA DL PARTITE DI GIRO								
	USCITE AVENTI NATURA DI PARTITE DI GIRO								
4.01.01.	Somme trasferite a terzi		25.556.000,00	-25.556.000,00	7.141.736,00	18.414.264,00	25.556.000,00	25.556.000,00	0,00
4.01.01.007.	Totale 4.01.01. - USCITE AVENTI NATURA DI PARTITE DI GIRO		25.556.000,00	-25.556.000,00	7.141.736,00	18.414.264,00	25.556.000,00	25.556.000,00	0,00
	Totale 4.01. - USCITE AVENTI NATURA DI PARTITE DI GIRO	0,00	25.556.000,00	-25.556.000,00	7.141.736,00	18.414.264,00	25.556.000,00	25.556.000,00	0,00
	Totale generale 4. - TITOLO IV - PARTITE DI GIRO	0,00	25.556.000,00	-25.556.000,00	7.141.736,00	18.414.264,00	25.556.000,00	25.556.000,00	0,00
	Totale 04. - LIFE LONG LEARNING	1.946.600,00	27.472.427,28	-25.525.827,28	8.357.944,42	18.701.995,95	27.059.940,37	24.335,21	388.151,70

XVII LEGISLATURA - DISEGNI DI LEGGE E RELAZIONI - DOCUMENTI

ISFOL I.S.F.O.L.
BILANCIO CONSUNTIVO FINANZIARIO GESTIONALE A RESIDUO ESERCIZIO 2011
CONTABILITA' SPECIALI

Capitolo	SPESA													Totale Residui Passivati al Termine Esercizio (p + o - t)		
	Gestione dei Residui 2011						Propri e derivati						Gestione di Cassa			
	di stanziamento e ripartiti			di stanziamento e derivati			di stanziamento e derivati			di stanziamento e derivati			di stanziamento e derivati			
Codice	Iniziali	Variazioni	Definitivi (i + - l)	Utilizzati (derivazioni)	Finelli (m - n)	Iniziali	Variazioni	Finali	Pagati	Finali (r - s)	Previsioni	Pagamenti	Differenza (u - v)			
1	i	l	m	n	o	p	q	r	s	t	u	v	w	x		
1.02.03.002											35.000,00		35.000,00			
1.02.05.											35.000,00		35.000,00			
1.02.05.001											14.047,28		14.047,28	14.047,28		
1.02.06.											14.047,28		14.047,28	14.047,28		
1.02.06.005																
	0,00	0,00	0,00	0,00	0,00	31.440,00	0,00	31.440,00	31.440,00	0,00	144.363,60	32.925,74	111.437,86	163.393,61		
1.03.01.																
1.03.01.002											70.458,28	45.342,64	25.115,64			
											70.458,28	45.342,64	25.115,64			
	0,00	0,00	0,00	0,00	0,00	20.478,51	0,00	20.478,51	20.478,51	0,00	70.458,28	45.342,64	25.115,64	0,00		
	51.800,18	-5.618,18	46.182,00	28.893,71	17.268,29	355.594,59	-38.949,55	316.645,04	305.256,57	11.388,47	1.838.990,83	1.521.464,99	317.525,84	316.408,71		

XVII LEGISLATURA - DISEGNI DI LEGGE E RELAZIONI - DOCUMENTI

ISFOL I.S.F.O.L.
BILANCIO CONSUNTIVO FINANZIARIO GESTIONALE A RESIDUO ESERCIZIO 2011
CONTABILITA' SPECIALI

Capitolo	SPESA											Gestione di Cassa			Totale Residui Passivi al Termine Esercizio (e + o + i)		
	Gestione dei Residui 2011						Propri e derivati					Previsioni	Pagamenti	Differenza (u - v)			
	di stanziamento e ripartiti			Variazioni			Finali	Pagati	Finali (r - s)	u	v					w	
Iniziali	Variazioni	Definitivi (i +- l)	Utilizzati (derivazioni)	Finali (m - n)	Iniziali	Variazioni	Finali	Pagati	Finali (r - s)	u	v	w	x				
1																	
2.01.02.																	
2.01.02.001																	
2.01.02.004																	
	0,00	0,00	0,00	0,00	0,00	0,00	0,00	0,00	0,00	0,00	0,00	0,00	0,00	17.500,00	0,00	17.500,00	0,00
	0,00	0,00	0,00	0,00	0,00	0,00	0,00	0,00	0,00	0,00	0,00	0,00	0,00	17.500,00	0,00	17.500,00	0,00
4.01.01.																	
4.01.01.007																	
	0,00	0,00	0,00	0,00	0,00	0,00	31.833.743,76	18.468.324,48	31.833.743,76	42.535.057,25	25.610.060,48	16.924.996,77	31.779.683,28	42.535.057,25	25.610.060,48	16.924.996,77	31.779.683,28
	0,00	0,00	0,00	0,00	0,00	0,00	31.833.743,76	18.468.324,48	31.833.743,76	42.535.057,25	25.610.060,48	16.924.996,77	31.779.683,28	42.535.057,25	25.610.060,48	16.924.996,77	31.779.683,28
	0,00	0,00	0,00	0,00	0,00	0,00	31.833.743,76	18.468.324,48	31.833.743,76	42.535.057,25	25.610.060,48	16.924.996,77	31.779.683,28	42.535.057,25	25.610.060,48	16.924.996,77	31.779.683,28

XVII LEGISLATURA - DISEGNI DI LEGGE E RELAZIONI - DOCUMENTI

ISFOL I.S.F.O.L.
BILANCIO CONSUNTIVO FINANZIARIO GESTIONALE A COMPETENZA ESERCIZIO 2011
CONTABILITA' SPECIALI

Capitolo		SPESA Gestione della Competenza 2011							
Codice	Denominazione	Previsioni		Somme Impegnate			Impegni di Stanziamento	differenza (b - f - g)	
		Iniziali	Definitive	Differenza (a - b)	Pagate	Rimaste da Pagare			Totale Impegni (d + e)
1	2	a	b	c	d	e	f	h	
	05.- PRESIDENZA								
	1. - TITOLO I - USCITE CORRENTI								
	1.01. - FUNZIONAMENTO								
1.01.02.	ONERI PER IL PERSONALE IN ATTIVITA' DI SERVIZIO								
1.01.02.001	Stipendi ed altri assegni fissi al personale a tempo indeterminato		4.683,43	-4.683,43	4.683,40		4.683,40	0,03	
1.01.02.002	Stipendi ed altri assegni fissi al personale a tempo determinato	154.657,16	345.962,69	-191.305,53	327.004,15		327.004,15	18.956,54	
1.01.02.003	Trattamento accessorio personale a tempo indeterminato								
1.01.02.004	Trattamento accessorio personale a tempo determinato								
1.01.02.011.	Imposte e contributi previd.li, assist.li ed assicurativi a carico Ente personale tempo indet.		2.132,70	-2.132,70	2.132,70		2.132,70		
1.01.02.012.	Imposte e contributi previd.li, assist.li ed assicurativi a carico Ente personale tempo determ.	78.625,16	180.239,06	-101.613,90	156.802,79	148,71	156.951,50	23.287,56	
1.01.02.014	Corsi di formazione per il personale a tempo determinato	126,00	7.717,20	-7.591,20				7.717,20	
1.01.02.016	Benefici di natura assistenziale e sociale al personale a tempo determinato	1.360,00	2.748,50	-1.388,50		2.697,00	2.697,00	51,50	
1.01.02.018	Prestazioni sostitutive del servizio mensa personale a tempo indeterminato		346,57	-346,57	220,19		346,57		
1.01.02.019	Prestazioni sostitutive del servizio mensa personale a tempo determinato	13.320,00	26.529,00	-13.209,00	12.406,96	5.063,47	17.470,33	9.068,67	

XVII LEGISLATURA - DISEGNI DI LEGGE E RELAZIONI - DOCUMENTI

ISFOL I.S.F.O.L.
BILANCIO CONSUNTIVO FINANZIARIO GESTIONALE A COMPETENZA ESERCIZIO 2011
CONTABILITA' SPECIALI

Capitolo		SPESA Gestione della Competenza 2011							
Codice	Denominazione	Previsioni			Somme Impegnate			Impegni di Stanziamento	differenza (b - f - g)
		Iniziali	Definitive	Differenza (a - b)	Pagate	Rimaste da Pagare	Totale Impegni (d + e)		
1	2	a	b	c	d	e	f	g	h
1.01.02.020	Benefici di natura assistenziale e sociale al personale a tempo indeterminato		769,95	-769,95	769,95		769,95		
1.01.02.041	Trattamento accessorio personale T.I. Ric. e Tecn. 1°/3° liv.		400,36	-400,36	400,36		400,36		
1.01.02.042	Trattamento accessorio personale T.I. liv. 4°/8° liv.				79.842,45		79.842,45		7.880,48
1.01.02.043	Trattamento accessorio personale T.D. Ric. e Tecn. 1°/3° liv.	12.637,56	87.722,93	-75.085,37	41.571,00		41.571,00		5.595,10
1.01.02.044	Trattamento accessorio personale T.D. liv. 4°/8° liv.	39.945,20	47.166,10	-7.220,90	4.021,96	716,44	4.738,40		14.761,60
1.01.02.060.	Indennità e rimborso spese trasporto per missioni all'interno	1.930,00	19.500,00	-17.570,00	3.762,84		3.762,84	486,78	16.450,38
1.01.02.061.	Indennità e rimborso spese trasporto per missioni all'estero	1.930,00	20.700,00	-18.770,00	633.618,65	8.752,00	642.370,65	486,81	103.761,03
1.01.03.	Totale 1.01.02. - ONERI PER IL PERSONALE IN ATTIVITA' DI SERVIZIO	304.551,08	746.618,49	-442.067,41					
	USCITE PER L'ACQUISTO DI BENI DI CONSUMO E DI SERVIZI								
1.01.03.001	Spese d'ufficio	848,00	1.758,69	-910,69	698,22	661,10	1.359,32		398,37
1.01.03.003	Spese postali e telegrafiche	1.264,00	2.621,42	-1.357,42		9,40	9,40		2.612,02
1.01.03.004	Spese telefoniche e canoni di trasmissioni dati	2.836,00	2.473,61	362,39	1.418,72	409,54	1.828,26		645,35
1.01.03.005	Spese per energia elettrica, acqua, gas e riscaldamento	2.650,00	5.485,86	-2.845,86	1.026,28	3.950,58	4.976,86		519,00
1.01.03.006	Acquisto di libri, riviste, giornali ed altre pubblicazioni	689,00	689,00						689,00
1.01.03.011	Spese per software e servizi informatici	11.131,00	19.103,01	-7.972,01	1.615,36	2.420,78	4.036,14		15.066,87
1.01.03.012	Noleggio di apparecchiature e canoni di leasing	4.240,00	6.595,04	-2.355,04	1.322,88	1.881,71	3.204,59		3.390,45

XVII LEGISLATURA - DISEGNI DI LEGGE E RELAZIONI - DOCUMENTI

ISFOL I.S.F.O.L.
BILANCIO CONSUNTIVO FINANZIARIO GESTIONALE A RESIDUO ESERCIZIO 2011
CONTABILITA' SPECIALI

Capitolo	SPESA												Totale Residui Passivi al Termine Esercizio (e + o - t) x		
	Gestione del Residui 2011						Gestione di Cassa								
	di stanziamento e ripartiti						Proprie derivati								
Codice	Iniziali	Variazioni	Definitivi (l + - l)	Utilizzati (derivazioni)	Finali (m - n)	Iniziali	Variazioni	Finali	Pagati	Finali (r - s)	Previsioni	Pagamenti	Differenza (u - v)		
1	i	l	m	n	o	p	q	r	s	t	u	v	w	x	
1.01.02.															
1.01.02.001											4.683,43	4.683,40	0,03		
1.01.02.002											345.962,69	327.004,15	18.958,54		
1.01.02.003															
1.01.02.004						6.114,60		6.114,60			8.247,30	8.247,30			
1.01.02.011.						10.066,65		10.066,65			190.305,71	166.869,44	23.436,27	148,71	
1.01.02.012.															
1.01.02.014											7.717,20		7.717,20		
1.01.02.016						1.465,38		1.465,38			4.213,86	1.465,38	2.748,50	2.897,00	
1.01.02.018						817,86		817,86			1.164,43	1.038,05	126,38	126,38	
1.01.02.019						2.473,02		2.473,02			29.002,02	14.879,88	14.122,14	5.063,47	

XVII LEGISLATURA - DISEGNI DI LEGGE E RELAZIONI - DOCUMENTI

ISFOL I.S.F.O.L.
BILANCIO CONSUNTIVO FINANZIARIO GESTIONALE A RESIDUO ESERCIZIO 2011
CONTABILITA' SPECIALI

Capitolo	SPESA													Totale Residui Passivi al Termine Esercizio (e + o + t)
	Gestione dei Residui 2011						Gestione di Cassa						Differenza (u - v)	
	di stanziamento e ripartiti			Propri e derivati			Previsioni	Pagamenti	Differenza (u - v)	u	v	w		
Iniziali	Variazioni	Definitivi (l + - l)	Utilizzati (derivazioni)	Finiali (m - n)	Iniziali	Variazioni							Finiali	Pagati
i	l	m	n	o	p	q	r	s	t	u	v	w	x	
1					920,00		920,00			920,00	920,00			
1.01.02.020					920,00		920,00			920,00	920,00			
1.01.02.041										769,95	769,95			
1.01.02.042										400,36	400,36			
1.01.02.043										87.722,93	79.842,45	7.880,48		
1.01.02.044										47.166,10	41.571,00	5.595,10		
1.01.02.050					720,20		720,20			20.220,20	4.742,16	15.478,04		716,44
1.01.02.051					22.577,71		22.577,71			20.700,00	3.762,84	16.937,16		
1.01.03.					22.577,71		22.577,71			769.196,20	656.196,36	112.999,84		8.752,00
1.01.03.001					171,34		171,34			1.402,42	869,56	532,86		661,10
1.01.03.003					2,80		2,80			1.777,79	2,80	1.774,99		9,40
1.01.03.004					659,76		659,76			1.368,89	2.078,48	-709,59		409,54
1.01.03.005					689,66		689,66			4.536,76	1.715,94	2.820,82		3.950,58
1.01.03.006					22,96		22,96			505,26	22,96	482,30		
1.01.03.011					283,62		216,60		-67,02	12.461,22	1.831,96	10.629,26		2.420,78
1.01.03.012					402,11		402,11			5.018,64	1.724,99	3.293,65		1.881,71

XVII LEGISLATURA - DISEGNI DI LEGGE E RELAZIONI - DOCUMENTI

ISFOL
I.S.F.O.L.
BILANCIO CONSUNTIVO FINANZIARIO GESTIONALE A COMPETENZA ESERCIZIO 2011
CONTABILITA' SPECIALI

Capitolo		Gestione della Competenza 2011									
Codice	Denominazione	Previsioni			Somme Impegnate			Impegni di Stanziamento	differenza (b - f - g)		
		iniziali	Definitive	Differenza (a - b)	Pagate	Rimaste da Pagare	Totale Impegni (d + e)				
1	2	a	b	c	d	e	f	g	h		
1.01.03.014	Premi di Assicurazione	1.020,00	2.115,39	-1.095,39	473,06	473,06	473,06		1.642,33		
1.01.03.016	Manutenzione, esercizio e noleggio di mezzi di trasporto	960,00	1.990,95	-1.030,95	169,70	28,97	198,67		1.792,28		
1.01.03.017	Realizzazione, stampa di pubblicazioni e traduzioni	5.660,10	31.791,00	-26.130,90					31.791,00		
1.01.03.018	Attività di promozione e di immagine: organizzazione di convegni, mostre, stampa di atti	8.064,69	38.700,00	-30.635,31	302,50	29.332,65	29.635,15		9.064,85		
1.01.03.019	Partecipazione a corsi, congressi, seminari e convegni	583,00	1.300,00	-717,00	1.000,00	150,00	1.150,00		150,00		
1.01.03.024	Locazione di immobili ed oneri accessori	61.488,00	130.360,06	-68.872,06	119.088,63	10.647,62	129.736,25	12,96	610,85		
1.01.03.026	Manutenzione ordinaria e oneri immobili in locazione, in comodato o in uso	265,00	549,59	-284,59	78,19		78,19		471,40		
1.01.03.027	Manutenzione ordinaria immobili in proprietà	8,00	16,59	-8,59					16,59		
1.01.03.028	Manutenzione mobili e arredi	106,00	219,83	-113,83					219,83		
1.01.03.029	Manutenzione attrezzature tecniche, macchine e strumentazione scientifica	5.406,00	11.211,56	-5.805,56	140,28		140,28		11.071,28		
1.01.03.031	Vigilanza	6.891,00	15.996,21	-9.105,21	9.569,20	2.302,08	11.870,28		4.125,93		
1.01.03.032	Pulizia	14.311,00	21.827,74	-7.516,74	13.485,87	1.322,00	14.807,87		7.019,87		
1.01.03.034	Trasporti, traslochi e facchinaggio	2.226,00	14.859,52	-12.633,52	11.770,02	1.189,34	12.959,36		1.900,16		
1.01.03.035	Smaltimento rifiuti tossici e nocivi	848,00	1.758,68	-910,68					1.758,68		
1.01.03.038	Manutenzione ordinaria impianti	2.756,00	5.715,70	-2.959,70	569,00	1.935,10	2.504,10		3.211,60		
1.01.03.041	Costi pubblicità di legge per gare ed appalti	212,00	439,67	-227,67					439,67		
1.01.03.042	Oneri per la sicurezza su appalti per servizi	212,00	439,67	-227,67					439,67		

XVII LEGISLATURA - DISEGNI DI LEGGE E RELAZIONI - DOCUMENTI

ISFOL I.S.F.O.L.
BILANCIO CONSUNTIVO FINANZIARIO GESTIONALE A COMPETENZA ESERCIZIO 2011
CONTABILITA' SPECIALI

Capitolo		Gestione della Competenza 2011							
Codice	Denominazione	Previsioni			Somme impegnate		Impegni di Stanziamento	differenza (b - f - g)	
		Iniziali	Definitive	Differenza (a - b)	Pagate	Rimaste da Pagare			Totale Impegni (d + e)
1	2	a	b	c	d	e	f	g	h
1.01.03.049	Collaborazioni ed esperti	75.000,00	104.496,00	-29.496,00	11.145,05	38.390,31	49.535,36	0,50	54.960,14
1.01.03.050	Gruppi di lavoro	13.181,73		13.181,73					
1.01.03.051	Canoni, abbonamenti telefonici e canoni trasmissione dati		3.408,00	-3.408,00	570,31	348,18	918,49		2.489,51
	Totale 1.01.03. - USCITE PER L'ACQUISTO DI BENI DI CONSUMO E DI SERVIZI	222.856,52	425.932,79	-203.076,27	174.442,27	84.978,38	269.421,63	13,46	156.497,70
	Totale 1.01. - FUNZIONAMENTO	527.407,60	1.172.551,28	-645.143,68	808.060,92	103.731,36	911.792,28	500,27	260.258,73
	1.02. - INTERVENTI DIVERSI								
1.02.01.	USCITE PER PRESTAZIONI ISTITUZIONALI								
1.02.01.003	Spese per studi, indagini e rilevazioni	148.221,18	245.000,00	-96.778,82	428,61	131.871,39	132.300,00		112.700,00
	Totale 1.02.01. - USCITE PER PRESTAZIONI ISTITUZIONALI	148.221,18	245.000,00	-96.778,82	428,61	131.871,39	132.300,00		112.700,00
1.02.05.	POSTE CORRETIVE E COMPENSATIVE DI ENTRATE CORRENTI								
1.02.05.001	Restituzione e rimborsi diversi		16.912,51	-16.912,51					16.912,51
	Totale 1.02.05. - POSTE CORRETIVE E COMPENSATIVE DI ENTRATE CORRENTI		16.912,51	-16.912,51					16.912,51
1.02.06.	USCITE NON CLASSIFICABILI IN ALTRE VOCI								
1.02.06.006	Fondo speciale rinnovi contrattuali in corso personale tempo determ. (art. 18 DPR 97/2003)	6.047,60	9.285,38	-3.237,78					9.285,38
	Totale 1.02.06. - USCITE NON CLASSIFICABILI IN ALTRE VOCI	6.047,60	9.285,38	-3.237,78					9.285,38

XVII LEGISLATURA - DISEGNI DI LEGGE E RELAZIONI - DOCUMENTI

ISFOL I.S.F.O.L.
BILANCIO CONSUNTIVO FINANZIARIO GESTIONALE A RESIDUO ESERCIZIO 2011
CONTABILITA' SPECIALI

Capitolo	SPESA														Totale Residui Passivi al Termine Esercizio (e + o - t)
	Gestione dei Residui 2011							Propri e derivati			Gestione di Cassa				
	di stanziamento e ripartiti										Differenza (u - v)				
Codice	Iniziali	Variazioni	Definitivi (i +- l)	Utilizzati (derivazioni)	Finali (m - n)	Iniziali	Variazioni	Finali	Pagati	Finali (r - s)	Previsioni	Pagamenti	Differenza (u - v)	x	
1	i	l	m	n	o	p	q	r	s	t	u	v	w	x	
1.01.03.014											1.480,77	473,06	1.007,71		
1.01.03.016											1.393,66	169,70	1.223,96	28,97	
1.01.03.017						6.820,85		6.820,85	6.820,85		34.371,85	6.820,85	27.551,00		
1.01.03.018	13.251,86	-13.251,86				636,56	-636,56				26.253,99	302,50	25.951,49	29.332,65	
1.01.03.019											1.008,50	1.000,00	8,50	150,00	
1.01.03.024											92.363,24	119.088,63	-26.725,39	10.647,62	
1.01.03.026											549,59	78,19	471,40		
1.01.03.027											11,61		11,61		
1.01.03.028											153,88		153,88		
1.01.03.029						1.085,86		1.085,86	1.085,86		6.933,95	1.226,14	7.707,81		
1.01.03.031						2.796,02	-4,26	2.791,76	2.791,76		16.087,87	12.359,96	3.727,91	2.302,08	
1.01.03.032						2.628,05		2.628,05	2.628,05		15.551,87	16.113,92	-562,05	1.322,00	
1.01.03.034						11,21		11,21	11,21		10.668,47	11.781,23	-1.112,76	1.189,34	
1.01.03.035						115,20		115,20	115,20		1.346,28	115,20	1.231,08		
1.01.03.038						401,73		401,73	401,73		4.402,72	970,73	3.431,99	1.835,10	
1.01.03.041						3,30		3,30	3,30		311,07	3,30	307,77		
1.01.03.042											307,77		307,77		

ISFOL I.S.F.O.L.
BILANCIO CONSUNTIVO FINANZIARIO GESTIONALE A COMPETENZA ESERCIZIO 2011
CONTABILITA' SPECIALI

Capitolo		Gestione della Competenza 2011							
Codice	Denominazione	Previsioni			Somme impegnate			Impegni di Stanziamento	differenza (b - f - g)
		Iniziali	Definitive	Differenza (a - b)	Pagate	Rimaste da Pagare	Totale Impegni (d + e)		
1	2	a	b	c	d	e	f	g	h
	Totale generale 2 - TITOLO II USCITE IN CONTO CAPITALE	0,00	0,00	0,00	0,00	0,00	0,00	0,00	0,00
	Totale 05 - PRESIDENZA	698.756,86	1.482.725,63	-783.968,95	819.212,78	235.602,75	1.050.815,53	500,27	431.409,83

XVII LEGISLATURA - DISEGNI DI LEGGE E RELAZIONI - DOCUMENTI

ISFOL I.S.F.O.L.
BILANCIO CONSUNTIVO FINANZIARIO GESTIONALE A RESIDUO ESERCIZIO 2011
CONTABILITA' SPECIALI

SPESA

Capitolo	Gestione dei Residui 2011										Gestione di Cassa				Totale Residui Passivi al Termine Esercizio (g + o + t)
	di stanziamento e ripartiti					Propri e derivati					Previsioni	Pagamenti	Differenza (u - v)		
	Iniziali	Variazioni	Definitivi (f + - l)	Utilizzati (derivazioni)	Finelli (m - n)	Iniziali	Variazioni	Finelli	Pagati	Finelli (r - s)				u	
1	28.330,34	-28.330,34	0,00	0,00	0,00	0,00	0,00	0,00	0,00	0,00	145.465,88	428,61	145.037,27	131.871,39	
1.03.01.															
1.03.01.002						7.628,81		7.628,81		7.628,81	46.605,27	14.352,06	32.253,21		
						7.628,81		7.628,81		7.628,81	46.605,27	14.352,06	32.253,21		
	0,00	0,00	0,00	0,00	0,00	7.628,81	0,00	7.628,81		7.628,81	46.605,27	14.352,06	32.253,21	0,00	
2.01.05.															
2.01.05.002	55.391,69	-55.391,69	0,00	0,00	0,00	148.146,21	-22.736,82	125.411,39		125.411,39	1.388.447,97	940.624,17	427.823,80	235.602,75	
	0,00	0,00	0,00	0,00	0,00	0,00	0,00	0,00		0,00	0,00	0,00	0,00	0,00	

XVII LEGISLATURA – DISEGNI DI LEGGE E RELAZIONI - DOCUMENTI

ISFOL I.S.F.O.L.
BILANCIO CONSUNTIVO FINANZIARIO GESTIONALE A COMPETENZA ESERCIZIO 2011
CONTABILITA' SPECIALI

Capitolo		Gestione della Competenza 2011									
Codice	Denominazione	Previsioni			Somme impegnate			Totale impegni (d + e)	impegni di Stanziamento	differenza (b - f - g)	
		Iniziali	Definitive	Differenza (a - b)	Pagate	Rimaste da Pagare	f				g
1	2	a	b	c	d	e	f	g	h		
	Titolo I	1.911.600,00	1.981.427,28	30.172,72	1.216.208,42	287.731,95	1.503.940,37	24.335,21	353.151,70		
	Titolo II	35.000,00	35.000,00	0,00	0,00	0,00	0,00	0,00	35.000,00		
	Titolo IV	0,00	25.556.000,00	-25.556.000,00	7.141.736,00	18.414.264,00	25.556.000,00	0,00	0,00		
	Totale delle uscite Centro Resp. Amm.va LIFE LONG LEARNING	1.946.600,00	27.472.427,28	-25.525.827,28	8.357.944,42	18.701.995,95	27.059.940,37	24.335,21	388.151,70		
	Riepilogo dei titoli Centro Resp. Amm.va PRESIDENZA										
	Titolo I	698.756,68	1.482.725,63	-783.968,95	815.212,78	235.602,75	1.050.815,53	500,27	431.409,63		
	Titolo II	0,00	0,00	0,00	0,00	0,00	0,00	0,00	0,00		
	Totale delle uscite Centro Resp. Amm.va PRESIDENZA	698.756,68	1.482.725,63	-783.968,95	815.212,78	235.602,75	1.050.815,53	500,27	431.409,63		
	Totale delle Uscite	44.781.134,84	82.475.943,69	-37.694.808,85	78.817.703,86	32.882.462,79	111.700.166,65	987.646,04	-30.221.869,00		
	Disavanzo Amministrazione			0,00							
	Totale a Pareggio	44.781.134,84	82.475.943,69	-37.694.808,85	78.817.703,86	32.882.462,79	111.700.166,65	987.646,04	-30.221.869,00		

XVII LEGISLATURA - DISEGNI DI LEGGE E RELAZIONI - DOCUMENTI

ISFOL I.S.F.O.L.
BILANCIO CONSUNTIVO FINANZIARIO GESTIONALE A RESIDUO ESERCIZIO 2011
CONTABILITA' SPECIALI

Capitolo	SPESA													Totale Residui Passivi al Termine Esercizio (e + o + t)
	Gestione dei Residui 2011						Gestione di Cassa						Differenza (u - v)	
	di stanziamento e ripartiti			Propri e derivati			Provisioni	Pagamenti	Differenza (u - v)					
Iniziali	Variazioni	Definitivi (i + - l)	Utilizzati (derivazioni)	Finali (m - n)	Iniziali	Variazioni	Finali	Pagati	Finali (r - s)	Provisioni	Pagamenti	Differenza (u - v)	Totale Residui Passivi al Termine Esercizio (e + o + t)	
i	l	m	n	o	p	q	r	s	t	u	v	w	x	
1														
	79.787,45	-79.787,45	0,00	0,00	0,00	1.845.611,64	-52.887,15	1.792.724,49	706.096,97	1.085.627,52	8.699.462,97	6.292.312,56	2.407.150,41	1.501.454,96
	0,00	0,00	0,00	0,00	0,00	0,00	0,00	0,00	0,00	0,00	46.988,10	46.988,07	92,03	0,00
	0,00	0,00	0,00	0,00	3.405.074,81	-1.103.194,58	2.301.880,23	1.854.749,30	447.130,93	12.090.074,81	51.925.398,47	-39.835.323,66	10.766.272,83	
	79.787,45	-79.787,45	0,00	0,00	5.250.696,45	-1.156.081,73	4.094.614,72	2.560.846,27	1.533.759,45	20.836.525,88	58.264.607,10	-37.428.081,22	12.267.727,79	
	431.009,85	-92.126,25	338.883,60	129.507,69	208.375,91	2.032.720,89	-476.846,70	1.555.874,19	1.432.331,47	123.542,72	10.126.856,61	6.775.745,76	3.351.110,83	1.305.970,85
	0,00	0,00	0,00	0,00	0,00	0,00	0,00	0,00	0,00	0,00	5.000,00	0,00	5.000,00	0,00
	431.009,85	-92.126,25	338.883,60	129.507,69	208.375,91	2.032.720,89	-476.846,70	1.555.874,19	1.432.331,47	123.542,72	10.131.856,61	6.775.745,76	3.356.110,83	1.305.970,85
	4.055.664,17	-728.318,67	3.327.345,50	529.291,98	2.798.053,52	3.314.719,16	302.429,53	3.617.148,69	2.726.932,12	890.216,57	16.707.031,98	11.924.303,64	5.382.728,34	5.926.112,62
	237.265,40	-27.000,00	210.265,40	0,00	210.265,40	5.998,80	0,00	5.998,80	5.998,80	0,00	127.643,50	5.998,80	121.644,70	210.265,40
	4.292.929,57	-755.318,67	3.537.810,90	529.291,98	3.008.318,92	3.320.717,96	302.429,53	3.623.147,49	2.732.930,92	890.216,57	16.834.675,48	11.330.302,44	5.504.373,04	6.136.378,02

XVII LEGISLATURA - DISEGNI DI LEGGE E RELAZIONI - DOCUMENTI

ISFOL I.S.F.O.L.
BILANCIO CONSUNTIVO FINANZIARIO GESTIONALE A RESIDUO ESERCIZIO 2011
CONTABILITA' SPECIALI

Capitolo	Gestione dei Residui 2011													Gestione di Cassa			Totale Residui Passivi al Termine Esercizio (e + o + t)
	di stanziamento e ripartiti						Propri e derivati							Pagamenti	Differenza (u - v)		
	Iniziali	Variazioni	Definitivi (i +- l)	Utilizzati (derivazioni)	Finali (m - n)	Iniziali	Variazioni	Finali	Pagati	Finali (r - s)	Previsioni	u	v			w	
1	51.800,18	-5.618,18	46.182,00	28.893,71	17.288,29	355.594,59	-38.949,55	316.645,04	305.256,57	11.388,47	1.838.990,83	1.521.464,99	317.525,84	316.408,71			
	0,00	0,00	0,00	0,00	0,00	0,00	0,00	0,00	0,00	0,00	17.500,00	0,00	17.500,00	0,00			
	0,00	0,00	0,00	0,00	0,00	31.833.743,76	0,00	31.833.743,76	18.468.324,48	13.365.419,28	42.535.057,25	25.610.060,48	16.924.996,77	31.779.683,28			
	51.800,18	-5.618,18	46.182,00	28.893,71	17.288,29	32.189.338,35	-38.949,55	32.150.388,80	18.773.581,05	13.376.807,75	44.391.548,08	27.131.525,47	17.260.022,61	32.096.091,99			
	55.391,69	-55.391,69	0,00	0,00	0,00	148.146,21	-22.736,82	125.411,39	125.411,39	0,00	1.368.447,97	940.624,17	427.823,80	235.602,75			
	0,00	0,00	0,00	0,00	0,00	0,00	0,00	0,00	0,00	0,00	0,00	0,00	0,00	0,00			
	55.391,69	-55.391,69	0,00	0,00	0,00	148.146,21	-22.736,82	125.411,39	125.411,39	0,00	1.368.447,97	940.624,17	427.823,80	235.602,75			
	4.910.918,74	-988.242,24	3.922.676,50	687.693,38	3.234.983,12	42.941.911,86	-1.392.185,27	41.549.726,59	25.625.101,10	15.924.325,49	93.563.054,02	104.442.804,96	-10.879.750,94	52.641.771,40			
	4.910.918,74	-988.242,24	3.922.676,50	687.693,38	3.234.983,12	42.941.911,86	-1.392.185,27	41.549.726,59	25.625.101,10	15.924.325,49	93.563.054,02	104.442.804,96	-10.879.750,94	52.641.771,40			

Rendiconto Finanziario Gestionale Contabilità Ex las

XVII LEGISLATURA – DISEGNI DI LEGGE E RELAZIONI - DOCUMENTI

ISFOL I.S.F.O.L.
BILANCIO CONSUNTIVO FINANZIARIO GESTIONALE A RESIDUO ESERCIZIO 2011
CONTABILITA' EX IAS

Capitolo Codice	ENTRATA						Totale dei Residui Attivi al Termine dell'Esercizio 2011		
	Gestione dei Residui 2011			Gestione di Cassa					
	Residui Attivi al 1° Gennaio 2011	Riscossi	Rimasti da Riscuotere	Totali	Differenza	Previsioni	Riscossioni	Diff. rispetto alle Previsioni	(r) = (e) + (l)
	(h)	(l)	(l)	(m) = (l) + (l)	(n) = (h) - (m)	(o)	(p)	(q) = (o) - (p)	
1									
1.02.01.					0,00				
1.02.01.005					0,00			0,00	
	0,00	0,00	0,00	0,00	0,00	0,00	0,00	0,00	0,00
	0,00	0,00	0,00	0,00	0,00	0,00	0,00	0,00	0,00
1.02.05.									
1.02.05.002					0,00				

XVII LEGISLATURA - DISEGNI DI LEGGE E RELAZIONI - DOCUMENTI

ISFOL I.S.F.O.L.
BILANCIO CONSUNTIVO FINANZIARIO GESTIONALE A RESIDUO ESERCIZIO 2011
CONTABILITA' EX IAS

Capitolo Codice	ENTRATA										Totale dei Residui Attivi al Termine dell'Esercizio 2011
	Gestione dei Residui 2011			Gestione di Cassa				Gestione di Cassa			
	Residui Attivi al 1° Gennaio 2011	Riscossi	Rimasti da Riscuotere	Totali	Differenza	Previsioni	Riscossioni	Diff. rispetto alle Previsioni			
	(h)	(l)	(l)	(m) = (l) + (l)	(n) = (h) - (m)	(o)	(p)	(q) = (o) - (p)	(r) = (e) + (l)		
1					0,00			0,00			
	0,00	0,00	0,00	0,00	0,00	0,00	0,00	0,00		0,00	
	0,00	0,00	0,00	0,00	0,00	0,00	0,00	0,00		0,00	
1.02.01. 1.02.01.004	677.917,30	225.000,00	227.917,30	452.917,30	0,00	524.074,90	225.000,00	299.074,90		227.917,30	
1.02.01.005	677.917,30	225.000,00	227.917,30	452.917,30	-225.000,00	524.074,90	225.000,00	299.074,90		227.917,30	
1.02.04. 1.02.04.002	108.000,00		108.000,00	108.000,00	0,00	86.400,00		86.400,00		108.000,00	
1.02.04.003	2.083.000,00	2.083.000,00		2.083.000,00	0,00	2.000.000,00	2.083.000,00	-83.000,00			
1.02.05. 1.02.05.002	2.191.000,00	2.083.000,00	108.000,00	2.191.000,00	0,00	2.086.400,00	2.083.000,00	3.400,00		108.000,00	
	25.000,00		25.000,00	25.000,00	0,00	20.000,00		20.000,00		25.000,00	

XVII LEGISLATURA - DISEGNI DI LEGGE E RELAZIONI - DOCUMENTI

ISFOL I.S.F.O.L.
BILANCIO CONSUNTIVO FINANZIARIO GESTIONALE A RESIDUO ESERCIZIO 2011
CONTABILITA' EX IAS

Capitolo	ENTRATA										Totale dei Residui Attivi al Termine dell'Esercizio 2011
	Gestione del Residui 2011			Gestione di Cassa				Gestione di Cassa			
Codice	Residui Attivi al 1° Gennaio 2011	Riscossi	Rimasti da Riscuotere	Totali	Differenza	Previsioni	Riscossioni	Diff. rispetto alle Previsioni			
	(h)	(l)	(l)	(m) = (i) + (l)	(n) = (h) - (m)	(o)	(p)	(q) = (o) - (p)	(r) = (e) + (l)		
1	25.000,00		25.000,00	25.000,00	0,00	20.000,00		20.000,00	25.000,00		
	2.893.917,30	2.308.000,00	360.917,30	2.668.917,30	-225.000,00	2.630.474,90	2.308.000,00	322.474,90	360.917,30		
1.03.04.					0,00						
1.03.04.001					0,00			0,00	0,00		
	0,00	0,00	0,00	0,00	0,00	0,00	0,00	0,00	0,00		
	2.893.917,30	2.308.000,00	360.917,30	2.668.917,30	-225.000,00	2.630.474,90	2.308.000,00	322.474,90	360.917,30		
3.01.01.	5.583,26	94,32	5.437,84	5.532,16	0,00	5.583,26	94,32	5.488,94	5.437,84		
3.01.01.001	634,05				0,00	634,05		634,05			
3.01.01.002	1.522,91	1.522,91		1.522,91	0,00	1.522,91	1.522,91				
3.01.01.006	7.740,22	1.617,23	5.437,84	7.055,07	-685,15	7.740,22	1.617,23	6.122,99	5.437,84		
	7.740,22	1.617,23	5.437,84	7.055,07	-685,15	7.740,22	1.617,23	6.122,99	5.437,84		
	7.740,22	1.617,23	5.437,84	7.055,07	-685,15	7.740,22	1.617,23	6.122,99	5.437,84		

XVII LEGISLATURA - DISEGNI DI LEGGE E RELAZIONI - DOCUMENTI

ISFOL I.S.F.O.L.
BILANCIO CONSUNTIVO FINANZIARIO GESTIONALE A COMPETENZA ESERCIZIO 2011
CONTABILITA' EX IAS

Capitolo		Gestione della Competenza 2011						
Codice	Denominazione	Previsioni			Somme Accertate			Differenze rispetto alle previsioni (g) = (b) - (f)
		Iniziali (a)	Definitive (b)	Differenza (c) = (a) - (b)	Riscosse (d)	Da Riscuotere (e)	Totale Accertamenti (f) = (d) + (e)	
	Riepilogo dei Titoli							
	Riepilogo dei titoli Centro Resp. Amm.va MACROAREA MERCATO DEL LAVORO E POLITICHE SOCIALI	0,00	0,00	0,00	0,00	0,00	0,00	0,00
	<i>Titolo I</i>	0,00	0,00	0,00	0,00	0,00	0,00	0,00
	Totale delle entrate Centro Resp. Amm.va MACROAREA MERCATO DEL LAVORO E POLITICHE SOCIALI							
	Riepilogo dei titoli Centro Resp. Amm.va MACROAREA POLITICHE E SISTEMI FORMATIVI	0,00	0,00	0,00	0,00	0,00	0,00	0,00
	<i>Titolo I</i>	0,00	0,00	0,00	0,00	0,00	0,00	0,00
	Totale delle entrate Centro Resp. Amm.va MACROAREA POLITICHE E SISTEMI FORMATIVI							
	Riepilogo dei titoli Centro Resp. Amm.va EX I.A.S. - ISTITUTO AFFARI SOCIALI	0,00	0,00	0,00	0,00	0,00	0,00	0,00
	<i>Titolo I</i>	0,00	0,00	0,00	0,00	0,00	0,00	0,00
	<i>Titolo III</i>	0,00	0,00	0,00	0,00	0,00	0,00	0,00
	Totale delle entrate Centro Resp. Amm.va EX I.A.S. - ISTITUTO AFFARI SOCIALI							
	Totale delle Entrate	0,00	0,00	0,00	0,00	0,00	0,00	0,00
	Avanzo Ammin. Applicato							
	Totale a Pareggio			0,00	0,00	0,00	0,00	0,00

XVII LEGISLATURA – DISEGNI DI LEGGE E RELAZIONI - DOCUMENTI

ISFOL I.S.F.O.L.
BILANCIO CONSUNTIVO FINANZIARIO GESTIONALE A RESIDUO ESERCIZIO 2011
CONTABILITA' EX IAS

Capitolo Codice	ENTRATA										Totale dei Residui Attivi al Termine dell'Esercizio 2011					
	Gestione del Residui 2011			Gestione di Cassa				Gestione di Cassa								
Residui Attivi al 1° Gennaio 2011	Riscossi	Rimasti da Riscuotere	Totali	Differenza	Previsioni	Riscossioni	Diff. rispetto alle Previsioni	Residui Attivi al 1° Gennaio 2011	Riscossi	Rimasti da Riscuotere	Totali	Differenza	Previsioni	Riscossioni	Diff. rispetto alle Previsioni	Totale dei Residui Attivi al Termine dell'Esercizio 2011
(h)	(l)	(l)	(m) = (j) + (l)	(n) = (h) - (m)	(o)	(p)	(q) = (o) - (p)	(h)	(l)	(l)	(m) = (j) + (l)	(n) = (h) - (m)	(o)	(p)	(q) = (o) - (p)	(r) = (e) + (l)
0,00	0,00	0,00	0,00	0,00	0,00	0,00	0,00	0,00	0,00	0,00	0,00	0,00	0,00	0,00	0,00	0,00
0,00	0,00	0,00	0,00	0,00	0,00	0,00	0,00	0,00	0,00	0,00	0,00	0,00	0,00	0,00	0,00	0,00
2.893.917,30	2.308.000,00	360.917,30	2.668.917,30	-225.000,00	2.630.474,90	2.308.000,00	322.474,90	2.893.917,30	2.308.000,00	360.917,30	2.668.917,30	-225.000,00	2.630.474,90	2.308.000,00	322.474,90	360.917,30
7.740,22	1.617,23	5.437,84	7.055,07	-685,15	7.740,22	1.617,23	6.122,99	7.740,22	1.617,23	5.437,84	7.055,07	-685,15	7.740,22	1.617,23	6.122,99	5.437,84
2.901.657,52	2.309.617,23	366.355,14	2.675.972,37	-225.685,15	2.638.215,12	2.309.617,23	328.597,89	2.901.657,52	2.309.617,23	366.355,14	2.675.972,37	-225.685,15	2.638.215,12	2.309.617,23	328.597,89	366.355,14
2.901.657,52	2.309.617,23	366.355,14	2.675.972,37	-225.685,15	2.638.215,12	2.309.617,23	328.597,89	2.901.657,52	2.309.617,23	366.355,14	2.675.972,37	-225.685,15	2.638.215,12	2.309.617,23	328.597,89	366.355,14
2.901.657,52	2.309.617,23	366.355,14	2.675.972,37	-225.685,15	2.638.215,12	2.309.617,23	328.597,89	2.901.657,52	2.309.617,23	366.355,14	2.675.972,37	-225.685,15	2.638.215,12	2.309.617,23	328.597,89	366.355,14

XVII LEGISLATURA - DISEGNI DI LEGGE E RELAZIONI - DOCUMENTI

ISFOL I.S.F.O.L.
BILANCIO CONSUNTIVO FINANZIARIO GESTIONALE A RESIDUO ESERCIZIO 2011
CONTABILITA' EX IAS

Capitolo	Gestione dei Residui 2011										Gestione di Cassa			Totale Residui Passivi al Termine Esercizio (e + o + t)
	di stanziamento e ripartiti					Propri e derivati					Previsioni	Pagamenti	Differenza (u - v)	
	Iniziali	Variazioni	Definitivi (l + - l)	Utilizzati (derivazioni)	Finali (m - n)	Iniziali	Variazioni	Finali	Pagati	Finali (r - s)				
1	i	l	m	n	o	p	q	r	s	t	u	v	w	x
1.02.01.009														
	0,00	0,00	0,00	0,00	0,00	0,00	0,00	0,00	0,00	0,00	0,00	0,00	0,00	0,00
	0,00	0,00	0,00	0,00	0,00	0,00	0,00	0,00	0,00	0,00	0,00	0,00	0,00	0,00
1.01.01														
1.01.01.002						886,66		886,66		886,66	886,66		886,66	886,66
1.01.01.003						7.918,50		7.918,50		7.918,50	11.178,50		11.178,50	7.918,50
1.01.02						8.805,16		8.805,16		8.805,16	12.065,16		12.065,16	8.805,16
1.01.02.001						7.446,27		7.446,27		7.446,27	7.446,27		7.446,27	7.446,27

XVII LEGISLATURA - DISEGNI DI LEGGE E RELAZIONI - DOCUMENTI

ISFOL I.S.F.O.L.
BILANCIO CONSUNTIVO FINANZIARIO GESTIONALE A RESIDUO ESERCIZIO 2011
CONTABILITA' EX IAS

Capitolo	SPESA													Totale Residui Passivi al Termine Esercizio (e + o + t)	
	Gestione dei Residui 2011						Propri e derivati						Gestione di Cassa		
	di stanziamento e ripartiti			di stanziamento e derivati			Propri e derivati			Gestione di Cassa					
Codice	Iniziali	Variazioni	Definitivi (I + - I)	Utilizzati (derivazioni)	Finali (m - n)	Iniziali	Variazioni	Finali	Pagati	Finali (r - s)	Previsioni	Pagamenti	Differenza (u - v)		
1	i	l	m	n	o	p	q	r	s	t	u	v	w	x	
1.01.02.003						1.924,91		1.924,91	1.924,91		1.924,91	1.924,91			
1.01.02.011.						62.746,91		62.746,91	62.746,91		62.746,91	62.746,91			
1.01.02.013						111.655,00		111.655,00	6.000,00	105.655,00	121.655,00	6.000,00	115.655,00	105.655,00	
1.01.02.018						18.095,56		18.095,56	18.095,56		18.095,56	18.095,56			
1.01.02.020						4.118,71		4.118,71	4.118,71		4.118,71	4.118,71			
1.01.02.050.						19,30		19,30	19,30		19,30	19,30			
1.01.02.051.						1.592,80		1.592,80	1.592,80		1.592,80	1.592,80			
1.01.03.						207.599,46		207.599,46	101.944,46	105.655,00	217.599,46	101.944,46	115.655,00	105.655,00	
1.01.03.003						189,08		189,08	189,08		189,08	189,08			
1.01.03.008						2.000,00		2.000,00	2.000,00	2.000,00	2.000,00		2.000,00	2.000,00	
1.01.03.014						0,10		0,10	0,10	0,10	0,10		0,10	0,10	
1.01.03.043						59.032,12	-1.029,42	58.002,70	3.810,30	54.192,40	59.032,12	3.810,30	55.221,82	54.192,40	
1.01.03.044						21.763,57	-248,50	21.515,07	17.779,14	3.735,93	21.763,57	17.779,14	3.984,43	3.735,93	

XVII LEGISLATURA – DISEGNI DI LEGGE E RELAZIONI - DOCUMENTI

ISFOL I.S.F.O.L.
BILANCIO CONSUNTIVO FINANZIARIO GESTIONALE A RESIDUO ESERCIZIO 2011
CONTABILITA' EX IAS

Capitolo	SPESA													Totale Residui Passivi al Termine Esercizio (e + o + t)
	Gestione dei Residui 2011						Gestione di Cassa						Differenza (u - v)	
	di stanziamento e ripartiti			Propri e derivati			Previsioni	Pagamenti	Differenza (u - v)	U	V	W		
Iniziali	Variazioni	Definitivi (j + - l)	Utilizzati (derivazioni)	Finali (m - n)	Iniziali	Variazioni							Finali	Pagati
i	l	m	n	o	p	q	r	s	t	u	v	w	x	
1					5.014,04	-126,00	4.888,04	3.088,04	1.800,00	5.014,04	3.088,04	1.926,00	1.800,00	
1.01.03.045					5.014,04	-126,00	4.888,04	3.088,04	1.800,00	5.014,04	3.088,04	1.926,00	1.800,00	
1.01.03.046					9.800,98	-6.725,98	3.075,00	3.075,00		9.800,98	3.075,00	6.725,98		
1.01.03.047					24.786,50	-15.187,08	9.599,42	9.599,42		24.786,50	9.599,42	15.187,08		
1.01.03.048					35.000,00		35.000,00	13.563,18	21.436,82	35.000,00	13.563,18	21.436,82	21.436,82	
					157.586,39	-23.316,98	134.269,41	51.104,16	83.165,25	157.586,39	51.104,16	106.482,23	83.165,25	
	0,00	0,00	0,00	0,00	373.991,01	-23.316,98	350.674,03	153.048,62	197.625,41	387.291,01	153.048,62	234.242,39	197.625,41	
1.02.01.					18.000,00		18.000,00	1.446,04	18.000,00	18.000,00	1.446,04	18.000,00	18.000,00	
1.02.01.002					18.000,00		18.000,00	1.446,04	18.000,00	18.000,00	1.446,04	18.000,00	18.000,00	
1.02.01.005					1.446,04		1.446,04			1.446,04				

XVII LEGISLATURA - DISEGNI DI LEGGE E RELAZIONI - DOCUMENTI

ISFOL I.S.F.O.L.
BILANCIO CONSUNTIVO FINANZIARIO GESTIONALE A RESIDUO ESERCIZIO 2011
CONTABILITA' EX IAS

Capitolo	SPESA												Totale Residui Passivi al Termine Esercizio (e + o + t)	
	Gestione del Residui 2011						Gestione di Cassa							
	di stanziamento e ripartiti						Propri e derivati							
Codice	Iniziali	Variazioni	Definitivi (l + - l)	Utilizzati (derivazioni)	Finali (m - n)	Iniziali	Variazioni	Finali	Pagati	Finali (r - s)	Previsioni	Pagamenti	Differenza (u - v)	
1	i	l	m	n	o	p	q	r	s	t	u	v	w	x
1.02.01.006						57.922,38		57.922,38	16.467,78	41.454,60	57.922,38	16.467,78	41.454,60	41.454,60
1.02.01.007						30.267,36		30.267,36	10.008,13	20.259,23	30.267,36	10.008,13	20.259,23	20.259,23
1.02.01.008						111.907,70		111.907,70	44.612,06	67.295,64	111.907,70	44.612,06	67.295,64	67.295,64
1.02.01.009						1.980.388,54	-307.155,60	1.673.232,94	1.019.913,29	653.318,65	1.980.388,54	1.019.913,29	960.475,25	653.318,65
						2.199.932,02	-307.155,60	1.892.776,42	1.092.447,30	800.329,12	2.199.932,02	1.092.447,30	1.107.484,72	800.329,12
1.02.03.						850,14		850,14	846,74	3,40	850,14	846,74	3,40	3,40
1.02.03.002						850,14		850,14	846,74	3,40	850,14	846,74	3,40	3,40
1.02.04.						21.587,35		21.587,35	6.691,19	14.896,16	21.587,35	6.691,19	14.896,16	14.896,16
1.02.04.002						21.587,35		21.587,35	6.691,19	14.896,16	21.587,35	6.691,19	14.896,16	14.896,16

XVII LEGISLATURA – DISEGNI DI LEGGE E RELAZIONI - DOCUMENTI

ISFOL I.S.F.O.L.
BILANCIO CONSUNTIVO FINANZIARIO GESTIONALE A RESIDUO ESERCIZIO 2011
CONTABILITA' EX IAS

SPESA

Capitolo	Gestione dei Residui 2011													Gestione di Cassa			Totale Residui Passivi al Termine Esercizio (e + o + t)
	di stanziamento e ripartiti						Propri e derivati							Previsioni	Pagamenti	Differenza (u - v)	
	Iniziali	Variazioni	Definitivi (l +- l)	Utilizzati (derivazioni)	Finali (m - n)	Iniziali	Variazioni	Finali	Pagati	Finali (r - s)	Finale (t)	u	v				
1	0,00	0,00	0,00	0,00	0,00	89.354,02	-685,15	88.668,87	88.668,87	88.668,87	2,00	89.354,02	88.666,87	687,15	2,00		
	0,00	0,00	0,00	0,00	0,00	88.354,02	-685,15	88.668,87	88.668,87	2,00	89.354,02	88.666,87	687,15	2,00			

XVII LEGISLATURA - DISEGNI DI LEGGE E RELAZIONI - DOCUMENTI

ISFOL I.S.F.O.L.
BILANCIO CONSUNTIVO FINANZIARIO GESTIONALE A COMPETENZA ESERCIZIO 2011
CONTABILITA' EX IAS

Capitolo		SPESA Gestione della Competenza 2011							
Codice	Denominazione	Previsioni			Somme Impegnate			Impegni di Stanziamento	differenza (b - f - g)
		Iniziali	Definitive	Differenza (a - b)	Pagate	Rimaste da Pagare	Totale Impegni (d + e)		
1	2	a	b	c	d	e	f	g	h
	Riepilogo dei Titoli								
	Riepilogo dei titoli Centro Resp. Anm.va MACROAREA MERCATO DEL LAVORO E POLITICHE SOCIALI	0,00	0,00	0,00	0,00	0,00	0,00	0,00	0,00
	TITOLO I	0,00	0,00	0,00	0,00	0,00	0,00	0,00	0,00
	Totale delle uscite Centro Resp. Anm.va MACROAREA MERCATO DEL LAVORO E POLITICHE SOCIALI								
	Riepilogo dei titoli Centro Resp. Anm.va MACROAREA POLITICHE E SISTEMI FORMATIVI	0,00	0,00	0,00	0,00	0,00	0,00	0,00	0,00
	TITOLO II	0,00	0,00	0,00	0,00	0,00	0,00	0,00	0,00
	Totale delle uscite Centro Resp. Anm.va MACROAREA POLITICHE E SISTEMI FORMATIVI								
	Riepilogo dei titoli Centro Resp. Anm.va EX I.A.S. - ISTITUTO AFFARI SOCIALI	0,00	0,00	0,00	0,00	0,00	0,00	0,00	0,00
	TITOLO III	0,00	0,00	0,00	0,00	0,00	0,00	0,00	0,00
	Totale delle uscite Centro Resp. Anm.va EX I.A.S. - ISTITUTO AFFARI SOCIALI								
	Totale delle Uscite	0,00	0,00	0,00	0,00	0,00	0,00	0,00	0,00
	Disavanzo Amministrazione			0,00				0,00	0,00

XVII LEGISLATURA – DISEGNI DI LEGGE E RELAZIONI - DOCUMENTI

ISFOL I.S.F.O.L.
BILANCIO CONSUNTIVO FINANZIARIO GESTIONALE A RESIDUO ESERCIZIO 2011
CONTABILITA' EX IAS

SPESA

Capitolo	Gestione dei Residui 2011										Gestione di Cassa			Totale Residui Passivi al Termine Esercizio (s + o + t)	
	di stanziamento e ripartiti				Propri e derivati						Previsioni	Pagamenti	Differenza (u - v)		
	Iniziali	Variazioni	Definitivi (i + - i)	Utilizzati (derivazioni)	Finali (m - n)	Iniziali	Variazioni	Finali	Pagati	Finali (r - s)					Finai (r - s)
1	0,00	0,00	0,00	0,00	0,00	3.093.680,58	-331.167,73	2.762.522,85	1.350.754,72	1.411.768,13	1.411.768,13	2.937.434,80	1.350.754,72	1.586.680,08	1.411.768,13

Rendiconto Finanziario Gestionale Generale

XVII LEGISLATURA - DISEGNI DI LEGGE E RELAZIONI - DOCUMENTI

ISFOL I.S.F.O.L.
BILANCIO CONSUNTIVO FINANZIARIO GESTIONALE A COMPETENZA ESERCIZIO 2011

Capitolo		ENTRATA						Gestione della Competenza 2011	
Codice	Denominazione	Previsioni			Somme Accertate			Differenze rispetto alle previsioni	
		Iniziali (a)	Definitive (b)	Differenza (c) = (a) - (b)	Riscosse (d)	Da Riscuotere (e)	Totale Accertamenti (f) = (d) + (e)		(g) = (b) - (f)
	Fondo iniziale di Cassa								
	Avanzo di amministrazione iniziale								
	01.- STRUTTURA DI SUPPORTO								
	1. - TITOLO I - ENTRATE CORRENTI								
	1.02. - ENTRATE DERIVANTI DA TRASFERIMENTI CORRENTI								
1.02.01.	TRASFERIMENTI DA PARTE DELLO STATO								
1.02.01.001	Contributo di funzionamento del Ministero del lavoro e delle politiche sociali	35.276.031,00	31.740.578,00	3.535.453,00	31.740.578,00		31.740.578,00		
1.02.01.002	Finanziamenti dei ministri per iniziative dell'Istituto	14.197.713,84	20.593.187,52	-6.395.473,68	4.436.145,47	16.157.042,05	20.593.187,52		
1.02.01.003	Altri finanziamenti dell'Istituto da parte di Ministeri		1.473,84	-1.473,84	1.473,84		1.473,84		
1.02.01.005	EX IAS 200 bis - Contributi straordinari erogati da altri Ministeri/I.S.S								
	Totale 1.02.01. - TRASFERIMENTI DA PARTE DELLO STATO	49.473.744,84	52.335.239,36	-2.861.494,52	36.178.197,31	16.157.042,05	52.335.239,36	0,00	
1.02.02.	TRASFERIMENTI DA PARTE DELLE REGIONI								
1.02.02.001	Finanziamenti delle Regioni per iniziative dell'Istituto								
1.02.02.002	Altri finanziamenti dell'Istituto da parte delle Regioni								
	Totale 1.02.02. - TRASFERIMENTI DA PARTE DELLE REGIONI								
1.02.05.	TRASFERIMENTI DA PARTE DI ORGANISMI INTERNAZIONALI								
1.02.05.001	Finanziamenti dell'Unione europea per iniziative dell'Istituto	9.452.489,16	13.710.309,65	-4.257.820,49	3.063.854,52	10.646.455,13	13.710.309,65		0,00

XVII LEGISLATURA - DISEGNI DI LEGGE E RELAZIONI - DOCUMENTI

ISFOL I.S.F.O.L.
BILANCIO CONSUNTIVO FINANZIARIO GESTIONALE A COMPETENZA ESERCIZIO 2011

Capitolo		ENTRATA						
Codice	Denominazione	Previsioni		Somme Accertate			Differenze rispetto alle previsioni	
		Iniziali	Definitive	Differenza	Riscosse	Da Riscuotere		Totale Accertamenti
		(a)	(b)	(c) = (a) - (b)	(d)	(e)	(f) = (d) + (e)	(g) = (b) - (f)
1.02.05.02	Finanziamenti da parte di organismi internazionali per iniziative dell'Istituto	42.585,00	42.585,00		25.551,00	17.034,00	42.585,00	
	Totale 1.02.05. - TRASFERIMENTI DA PARTE DI ORGANISMI INTERNAZIONALI	9.495.074,16	13.752.894,65	-4.257.820,49	3.089.405,52	10.663.489,13	13.752.894,65	0,00
	Totale 1.02. - ENTRATE DERIVANTI DA TRASFERIMENTI CORRENTI	58.968.819,00	66.088.134,01	-7.119.315,01	39.267.602,83	26.820.531,18	66.088.134,01	0,00
1.03.01.	ENTRATE DERIVANTI DALLA VENDITA DI BENI E DALLA PRESTAZIONE DI SERVIZI							
1.03.01.02	Ricerche e servizi commissionati da organismi internazionali	6.480,00		6.480,00				
1.03.01.03	Ricerche e servizi commissionati da soggetti privati	6.480,00		6.480,00				0,00
1.03.02.	Totale 1.03.01. - ENTRATE DERIVANTI DALLA VENDITA DI BENI E DALLA PRESTAZIONE DI SERVIZI	10.761,81	10.761,81		11.134,29		11.134,29	-372,48
1.03.02.03	Interessi attivi su mutui, depositi e conti correnti	10.761,81	10.761,81		11.134,29		11.134,29	-372,48
1.03.03.	REDDITI E PROVENTI PATRIMONIALI							
1.03.03.001	POSTE CORRETIVE E COMPENSATIVE DI USCITE CORRENTI							
	Recuperi e rimborsi diversi				44.719,66	0,42	44.720,08	-44.720,08
	Totale 1.03.03. - POSTE CORRETIVE E COMPENSATIVE DI USCITE CORRENTI				44.719,66	0,42	44.720,08	-44.720,08
	Totale 1.03. - ALTRE ENTRATE CORRENTI	17.241,81	10.761,81	6.480,00	55.853,95	0,42	55.854,37	-45.092,56
	Totale generale 1. - TITOLO I - ENTRATE CORRENTI	58.986.060,81	66.095.895,82	-7.112.835,01	39.323.456,78	26.820.531,60	66.143.988,38	-45.092,56
	2. - TITOLO II - ENTRATE IN CONTO CAPITALE							

XVII LEGISLATURA - DISEGNI DI LEGGE E RELAZIONI - DOCUMENTI

ISFOL I.S.F.O.L.
BILANCIO CONSUNTIVO FINANZIARIO GESTIONALE A RESIDUO ESERCIZIO 2011

Capitolo Codice	ENTRATA										Totale dei Residui/ Attivi ai Termine dell'Esercizio 2011
	Gestione dei Residui 2011			Gestione di Cassa				Gestione di Cassa			
	Residui Attivi al 1° Gennaio 2011	Riscossi	Rimasti da Riscuotere	Totali	Differenza	Previsioni	Riscossioni	Diff. rispetto alle Previsioni			
	(h)	(l)	(i)	(m) = (i) + (l)	(n) = (h) - (m)	(o)	(p)	(q) = (o) - (p)	(r) = (e) + (l)		
1											
1.02.06.002	575.096,18	193.359,00	376.893,86	570.251,86	0,00	39.178,20	218.909,00	-179.730,80	393.927,86		
	24.335.603,23	1.922.929,32	16.997.122,50	18.920.051,82	-5.415.551,41	18.128.391,12	5.012.334,84	13.116.056,28	27.660.611,63		
	57.674.712,35	4.087.825,49	39.515.738,74	43.603.564,23	-14.071.148,12	76.318.851,22	43.355.428,32	32.963.422,90	66.336.269,92		
1.03.01.	162.914,98		162.914,98	162.914,98	0,00				162.914,98		
1.03.01.002					0,00						
1.03.01.003					0,00						
1.03.02.					0,00						
1.03.02.003					0,00						
1.03.03.					0,00						
1.03.03.001	2.467,67	2.467,67		2.467,67	0,00	10.761,81	11.134,29	-372,48	0,42		
	2.467,67	2.467,67		2.467,67	0,00	10.761,81	11.134,29	-372,48	0,42		
	165.382,65	2.467,67	162.914,98	165.382,65	0,00	10.761,81	58.321,62	-47.559,81	162.915,40		
	57.840.095,00	4.090.293,16	39.678.653,72	43.768.946,88	-14.071.148,12	76.329.613,03	43.413.749,94	32.915.863,09	66.499.185,32		

XVII LEGISLATURA - DISEGNI DI LEGGE E RELAZIONI - DOCUMENTI

ISFOL I.S.F.O.L.
BILANCIO CONSUNTIVO FINANZIARIO GESTIONALE A COMPETENZA ESERCIZIO 2011

Capitolo		ENTRATA Gestione della Competenza 2011						
Codice	Denominazione	Previsioni			Somme Accertate			Differenze rispetto alle previsioni (g) = (b) - (f)
		Iniziali (a)	Definitive (b)	Differenza (c) = (a) - (b)	Riscosse (d)	Da Riscuotere (e)	Totale Accertamenti (f) = (d) + (e)	
	2.01. - ENTRATE PER ALIENAZIONE DI BENI PATRIMONIALI E RISCOSSIONE DI CREDITI							
2.01.04.	RISCOSSIONE DI CREDITI							
2.01.04.001	Riscossioni di mutui a medio e lungo termine	13.385,85	13.385,85		13.385,68		13.385,68	0,17
2.01.04.004	Riscossione di crediti diversi	13.385,85	721.561,06	-721.561,06	700.948,75		700.948,75	20.612,31
	Totale 2.01.04. - RISCOSSIONE DI CREDITI	13.385,85	734.946,91	-721.561,06	714.334,43		714.334,43	20.612,48
	Totale 2.01. - ENTRATE PER ALIENAZIONE DI BENI PATRIMONIALI E RISCOSSIONE DI CREDITI	13.385,85	734.946,91	-721.561,06	714.334,43	0,00	714.334,43	20.612,48
	Totale generale 2. - TITOLO II - ENTRATE IN CONTO CAPITALE	13.385,85	734.946,91	-721.561,06	714.334,43	0,00	714.334,43	20.612,48
	3. - TITOLO III - PARTITE DI GIRO							
	3.01. - ENTRATE AVENTI NATURA DI PARTITE DI GIRO							
3.01.01.	ENTRATE AVENTI NATURA DI PARTITE DI GIRO							
3.01.01.001	Ritenute erariali	7.500.000,00	7.500.000,00		8.931.917,02	1.041,59	8.932.958,61	-1.432.958,61
3.01.01.002	Ritenute previdenziali e assistenziali	5.500.000,00	5.500.000,00		8.978.174,98	1.169,36	8.979.344,34	-3.479.344,34
3.01.01.003	Ritenute diverse	170.000,00	170.000,00					170.000,00
3.01.01.004	Traffianute per conto di terzi	200.000,00	200.000,00		180.498,23		180.498,23	19.501,77
3.01.01.005.	Rimborsi somme pagate per terzi	500.000,00	500.000,00		206.736,08		206.736,08	293.263,92
3.01.01.006.	Partite in conto sospesi	3.500.000,00	3.500.000,00		41.945.506,62	144.747,19	42.090.253,81	-38.590.253,81
	Totale 3.01.01. - ENTRATE AVENTI NATURA DI PARTITE DI GIRO	17.370.000,00	17.370.000,00		60.036.096,85	353.694,22	60.389.791,07	-43.019.791,07

XVII LEGISLATURA - DISEGNI DI LEGGE E RELAZIONI - DOCUMENTI

ISFOL I.S.F.O.L.
BILANCIO CONSUNTIVO FINANZIARIO GESTIONALE A COMPETENZA ESERCIZIO 2011

Capitolo		Gestione della Competenza 2011						
Codice	Denominazione	Previsioni		Somme Accertate			Differenze rispetto alle previsioni	
		Iniziali	Definitive	Differenza	Riscosse	Da Riscuotere		Totale Accertamenti
		(a)	(b)	(c) = (a) - (b)	(d)	(e)	(f) = (d) + (e)	(g) = (b) - (f)
	Totale 3.01 - ENTRATE AVENTINATURA DI PARTITE DI GIRO	17.370.000,00	17.370.000,00	0,00	60.036.096,85	353.694,22	60.389.791,07	-43.019.791,07
	Totale generale 3. - TITOLO III - PARTITE DI GIRO	17.370.000,00	17.370.000,00	0,00	60.036.096,85	353.694,22	60.389.791,07	-43.019.791,07
	Totale 01. - STRUTTURA DI SUPPORTO	76.369.446,66	84.203.842,73	-7.834.396,07	100.073.888,06	27.174.225,62	127.248.113,88	-43.044.271,15
	02. - MACROAREA MERCATO DEL LAVORO E POLITICHE SOCIALI							
	1. - TITOLO I - ENTRATE CORRENTI							
	1.02. - ENTRATE DERIVANTI DA TRASFERIMENTI CORRENTI							
	TRASFERIMENTI DA PARTE DELLO STATO							
1.02.01.	Finanziamenti dei ministeri per iniziative dell'Istituto	450.000,00	1.070.000,00	-620.000,00	369.586,42	700.413,58	1.070.000,00	0,00
1.02.01.002	Altri finanziamenti dell'Istituto da parte di Ministeri							
1.02.01.003	EX IAS 200 bis - Contributi straordinari erogati da altri Ministeri/ I. S							
1.02.01.006	Totale 1.02.01. - TRASFERIMENTI DA PARTE DELLO STATO	450.000,00	1.070.000,00	-620.000,00	369.586,42	700.413,58	1.070.000,00	0,00
	TRASFERIMENTI DA PARTE DI ORGANISMI INTERNAZIONALI							
1.02.05.	Finanziamenti dell'Unione europea per iniziative dell'Istituto		57.846,48	-57.846,48		49.955,67	49.955,67	7.890,81
1.02.05.001	Finanziamenti da parte di organismi internazionali per iniziative dell'Istituto							
1.02.05.002	Totale 1.02.05. - TRASFERIMENTI DA PARTE DI ORGANISMI INTERNAZIONALI		57.846,48	-57.846,48		49.955,67	49.955,67	7.890,81
	Totale 1.02. - ENTRATE DERIVANTI DA TRASFERIMENTI CORRENTI	450.000,00	1.127.846,48	-677.846,48	369.586,42	750.369,25	1.119.955,67	7.890,81
	Totale generale 1. - TITOLO I - ENTRATE CORRENTI	450.000,00	1.127.846,48	-677.846,48	369.586,42	750.369,25	1.119.955,67	7.890,81

XVII LEGISLATURA - DISEGNI DI LEGGE E RELAZIONI - DOCUMENTI

ISFOL I.S.F.O.L.
BILANCIO CONSUNTIVO FINANZIARIO GESTIONALE A RESIDUO ESERCIZIO 2011

Capitolo Codice	GESTIONE DEI RESIDUI 2011					GESTIONE DI CASSA				Totale dei Residui Attivi al Termine dell'Esercizio 2011
	Residui Attivi al 1° Gennaio 2011	Riscossi	Rimasti da Riscuotere	Totale	Differenza	Previsioni	Riscossioni	Diff. rispetto alle Previsioni	(f) = (e) + (i)	
1	(h)	(i)	(l)	(m) = (i) + (l)	(n) = (h) - (m)	(o)	(p)	(q) = (o) - (p)	(r) = (e) + (i)	
2.01.04.					0,00	13.385,85	13.385,85	0,17		
2.01.04.001					0,00	721.561,06	700.948,75	20.612,31		
2.01.04.004					0,00	734.946,91	714.334,43	20.612,48		
	0,00	0,00	0,00	0,00	0,00	734.946,91	714.334,43	20.612,48	0,00	
	0,00	0,00	0,00	0,00	0,00	734.946,91	714.334,43	20.612,48	0,00	
3.01.01.										
3.01.01.001	3.087,18				0,00	7.503.087,18	8.931.917,02	-1.428.829,84	1.041,59	
3.01.01.002	631,28	631,28		631,28	0,00	5.500.631,28	8.978.806,26	-3.478.174,98	1.169,36	
3.01.01.003	92,00			92,00	0,00	170.092,00		170.092,00	92,00	
3.01.01.004	0,01			0,01	0,00	200.000,01	180.498,23	19.501,78	0,01	
3.01.01.005	432.461,80	98.129,57	334.332,23	432.461,80	0,00	289.430,92	98.129,57	171.301,35	541.068,31	
3.01.01.006	1.422.391,36	236.259,18	86.024,78	322.283,96	0,00	3.531.214,77	42.181.765,80	-38.650.551,03	230.771,97	
	1.858.663,63	335.020,03	420.449,02	755.469,05	-1.103.194,58	17.174.466,16	60.371.116,88	-43.196.660,72	774.143,24	

XVII LEGISLATURA - DISEGNI DI LEGGE E RELAZIONI - DOCUMENTI

ISFOL I.S.F.O.L.
BILANCIO CONSUNTIVO FINANZIARIO GESTIONALE A RESIDUO ESERCIZIO 2011

Capitolo	ENTRATA						Gestione di Cassa				Totale dei Residui Attivi al Termine dell'Esercizio 2011
	Gestione dei Residui 2011			Differenza			Gestione di Cassa				
Codice	Residui Attivi al 1° Gennaio 2011	Riscossi	Rimasti da riscuotere	Totali	Differenza	Previsioni	Riscossioni	Diff. rispetto alle Previsioni			
1	(h)	(l)	(i)	(m) = (j) + (l)	(n) = (h) - (m)	(o)	(p)	(q) = (o) - (p)	(r) = (e) + (l)		
	1.856.663,63	335.020,03	420.449,02	755.469,05	-1.103.194,58	17.174.456,16	60.371.116,88	-43.196.660,72	774.143,24		
	1.856.663,63	335.020,03	420.449,02	755.469,05	-1.103.194,58	17.174.456,16	60.371.116,88	-43.196.660,72	774.143,24		
1.02.01.											
1.02.01.002	149.857,21		149.857,21	149.857,21	0,00				149.857,21		
1.02.01.003	1.105.920,26	133.455,12	878.450,00	1.011.905,12	0,00	1.066.760,14	503.041,54	563.718,60	1.578.863,58		
1.02.01.005					0,00						
1.02.05.	1.255.777,47	133.455,12	1.028.307,21	1.161.762,33	-84.015,14	1.066.760,14	503.041,54	563.718,60	1.728.720,79		
1.02.05.001					0,00						
1.02.05.002					0,00	57.846,48		57.846,48	49.955,67		
	1.255.777,47	133.455,12	1.028.307,21	1.161.762,33	-84.015,14	1.124.606,62	503.041,54	621.565,08	1.778.676,46		
	1.255.777,47	133.455,12	1.028.307,21	1.161.762,33	-84.015,14	1.124.606,62	503.041,54	621.565,08	1.778.676,46		

XVII LEGISLATURA - DISEGNI DI LEGGE E RELAZIONI - DOCUMENTI

ISFOL I.S.F.O.L.
BILANCIO CONSUNTIVO FINANZIARIO GESTIONALE A COMPETENZA ESERCIZIO 2011

Capitolo		ENTRATA Gestione della Competenza 2011						
Codice	Denominazione	Previsioni		Somme Accertate			Differenze rispetto alle previsioni (g) = (b) - (f)	
		Iniziali (a)	Definitive (b)	Differenza (c) = (a) - (b)	Riscosse (d)	Da Riscuotere (e)		Totale Accertamenti (f) = (d) + (e)
	2. - TITOLO II - ENTRATE IN CONTO CAPITALE							
	2.01. - ENTRATE PER ALIENAZIONE DI BENI PATRIMONIALI E RISCOSSIONE DI CREDITI							
2.01.04.	RISCOSSIONE DI CREDITI							
2.01.04.004	Riscossione di crediti diversi							0,00
	Totale 2.01.04. - RISCOSSIONE DI CREDITI	0,00	0,00	0,00	0,00	0,00	0,00	0,00
	Totale 2.01. - ENTRATE PER ALIENAZIONE DI BENI PATRIMONIALI E RISCOSSIONE DI CREDITI	0,00	0,00	0,00	0,00	0,00	0,00	0,00
	Totale generale 2. - TITOLO II - ENTRATE IN CONTO CAPITALE	0,00	0,00	0,00	0,00	0,00	0,00	0,00
	Totale 02. - MACROAREA MERCATO DEL LAVORO E POLITICHE SOCIALI	450.000,00	1.127.846,48	-677.846,48	369.586,42	750.369,25	1.119.955,67	7.890,81
	03. - MACROAREA POLITICHE E SISTEMI FORMATIVI							
	1. - TITOLO I - ENTRATE CORRENTI							
	1.02. - ENTRATE DERIVANTI DA TRASFERIMENTI CORRENTI							
1.02.01.	TRASFERIMENTI DA PARTE DELLO STATO							
1.02.01.002	Finanziamenti dei ministri per iniziative dell'Istituto	213.000,00	222.770,12	-9.770,12	115.770,12	107.000,00	222.770,12	
1.02.01.003	Altri finanziamenti dell'Istituto da parte di Ministri	179.900,00	730.331,10	-550.431,10	314.900,00	415.431,10	730.331,10	
	Totale 1.02.01. - TRASFERIMENTI DA PARTE DELLO STATO	392.900,00	953.101,22	-560.201,22	430.670,12	522.431,10	953.101,22	0,00
1.02.02.	TRASFERIMENTI DA PARTE DELLE REGIONI							
1.02.02.001	Finanziamenti delle Regioni per iniziative dell'Istituto	428.000,00	428.000,00			10.000,00	10.000,00	418.000,00

XVII LEGISLATURA – DISEGNI DI LEGGE E RELAZIONI - DOCUMENTI

ISFOL I.S.F.O.L.
BILANCIO CONSUNTIVO FINANZIARIO GESTIONALE A RESIDUO ESERCIZIO 2011

Capitolo Codice	ENTRATA										Totale dei Residui Attivi al Termine dell'Esercizio 2011
	Gestione del Residui 2011					Gestione di Cassa					
	Residui Attivi al 1° Gennaio 2011 (h)	Riscossi (l)	Rimasti da Riscuotere (l)	Totali (m) = (l) + (l)	Differenza (n) = (h) - (m)	Previsioni (o)	Riscossioni (p)	Diff. rispetto alle Previsioni (q) = (o) - (p)	(r) = (e) + (l)		
1	911.648,45	14.407,94	567.548,41	581.956,35	-329.892,10	421.619,76	14.407,94	407.211,82	577.548,41		
1.02.03. 1.02.03.001					0,00			0,00			
1.02.04. 1.02.04.002	10.000,00		10.000,00	10.000,00	0,00	8.000,00		8.000,00	10.000,00		
1.02.05. 1.02.05.001	811.858,81	676.908,71	16.596,78	695.503,49	0,00	629.683,71	849.306,71	-219.623,00	59.196,78		
1.02.05.002	312.322,31	42.030,13	266.062,06	308.092,19	0,00	361.087,51	127.071,28	234.026,23	670.042,34		
	1.124.181,12	720.936,84	282.658,84	1.003.595,68	-120.585,44	990.781,22	976.377,99	14.403,23	729.239,12		
	8.537.546,84	1.750.052,38	5.798.769,31	7.548.921,69	-988.725,15	6.410.398,23	2.438.163,65	3.974.234,58	6.777.780,69		
1.03.01. 1.03.01.001	7.404,22	7.404,22		7.404,22	0,00	6.400,00	7.404,22	-1.004,22			
	7.404,22	7.404,22		7.404,22	0,00	6.400,00	7.404,22	-1.004,22			
	7.404,22	7.404,22	0,00	7.404,22	0,00	6.400,00	7.404,22	-1.004,22	0,00		

XVII LEGISLATURA - DISEGNI DI LEGGE E RELAZIONI - DOCUMENTI

ISFOL I.S.F.O.L.
BILANCIO CONSUNTIVO FINANZIARIO GESTIONALE A COMPETENZA ESERCIZIO 2011

Capitolo		ENTRATA Gestione della Competenza 2011						
Codice	Denominazione	Previsioni		Somme Accertate			Differenze rispetto alle previsioni (g) = (b) - (f)	
		Iniziali (a)	Definitive (b)	Riscosse (d)	Da Riscuotere (e)	Totale Accertamenti (f) = (d) + (e)		
	Totale generale 1. - TITOLO I - ENTRATE CORRENTI	1.315.266,84	2.083.122,65	686.111,27	979.011,38	1.665.122,65	418.000,00	
	Totale 03. - MACROAREA POLITICHE E SISTEMI FORMATIVI							
	04. - LIFE/LONG LEARNING							
	1. - TITOLO I - ENTRATE CORRENTI							
	1.02. - ENTRATE DERIVANTI DA TRASFERIMENTI CORRENTI							
1.02.01.	TRASFERIMENTI DA PARTE DELLO STATO							
1.02.01.002	Finanziamenti dei ministeri per iniziative dell'Istituto	950.000,00	880.000,00	440.000,00	440.000,00	880.000,00		
1.02.01.003	Altri finanziamenti dell'Istituto da parte di Ministeri		6.000,00	3.000,00	3.000,00	6.000,00		
	Totale 1.02.01. - TRASFERIMENTI DA PARTE DELLO STATO	950.000,00	886.000,00	443.000,00	443.000,00	886.000,00	0,00	
1.02.05.	TRASFERIMENTI DA PARTE DI ORGANISMI INTERNAZIONALI							
1.02.05.001	Finanziamenti dell'Unione europea per iniziative dell'Istituto	996.600,00	996.600,00	996.600,00		996.600,00		
1.02.05.002	Finanziamenti da parte di organismi internazionali per iniziative dell'Istituto		19.780,00	786,67	18.993,33	19.780,00		
	Totale 1.02.05. - TRASFERIMENTI DA PARTE DI ORGANISMI INTERNAZIONALI	996.600,00	1.016.380,00	997.386,67	18.993,33	1.016.380,00	0,00	
	Totale 1.02. - ENTRATE DERIVANTI DA TRASFERIMENTI CORRENTI	1.946.600,00	1.902.380,00	1.440.386,67	461.993,33	1.902.380,00	0,00	
1.03.03.	1.03. - ALTRE ENTRATE							
1.03.03.001	POSTE CORRETTIVE E COMPENSATIVE DI USCITE CORRENTI Recupero e rimborsi diversi							

ISFOL I.S.F.O.L.
BILANCIO CONSUNTIVO FINANZIARIO GESTIONALE A COMPETENZA ESERCIZIO 2011

Capitolo		ENTRATA Gestione della Competenza 2011						
Codice	Denominazione	Previsioni		Somme Accertate			Differenze rispetto alle previsioni (g) = (b) - (f)	
		Iniziali (a)	Definitive (b)	Differenza (c) = (a) - (b)	Riscosse (d)	Da Riscuotere (e)		Totale Accertamenti (f) = (d) + (e)
	Totale 1.03.03. - POSTE CORRETTIVE E COMPENSATIVE DI USCITE CORRENTI							0,00
	<i>Totale 1.03. - ALTRE ENTRATE</i>	0,00	0,00	0,00	0,00	0,00	0,00	0,00
	Totale generale 1. - TITOLO I - ENTRATE CORRENTI	1.946.600,00	1.902.380,00	44.220,00	1.440.396,67	481.983,33	1.902.380,00	0,00
	2. - TITOLO II - ENTRATE IN CONTO CAPITALE							
	2.01. - ENTRATE PER ALIENAZIONE DI BENI PATRIMONIALI E RISCOSSIONE DI CREDITI							
2.01.04.	RISCOSSIONE DI CREDITI							0,00
2.01.04.004	Riscossione di crediti diversi							0,00
	Totale 2.01.04. - RISCOSSIONE DI CREDITI							0,00
	Totale 2.01. - ENTRATE PER ALIENAZIONE DI BENI PATRIMONIALI E RISCOSSIONE DI CREDITI	0,00	0,00	0,00	0,00	0,00	0,00	0,00
	Totale generale 2. - TITOLO II - ENTRATE IN CONTO CAPITALE	0,00	0,00	0,00	0,00	0,00	0,00	0,00
	3. - TITOLO III - PARTITE DI GIRO							
	3.01. - ENTRATE AVVENTI NATURA DI PARTITE DI GIRO							
3.01.01.	ENTRATE AVVENTI NATURA DI PARTITE DI GIRO		25.556.000,00	-25.556.000,00	17.404.800,00	8.151.200,00	25.556.000,00	0,00
3.01.01.007.	Somme da trasferire a terzi		25.556.000,00	-25.556.000,00	17.404.800,00	8.151.200,00	25.556.000,00	0,00
	Totale 3.01.01. - ENTRATE AVVENTI NATURA DI PARTITE DI GIRO	0,00	25.556.000,00	-25.556.000,00	17.404.800,00	8.151.200,00	25.556.000,00	0,00
	Totale 3.01. - ENTRATE AVVENTI NATURA DI PARTITE DI GIRO	0,00	25.556.000,00	-25.556.000,00	17.404.800,00	8.151.200,00	25.556.000,00	0,00

XVII LEGISLATURA – DISEGNI DI LEGGE E RELAZIONI - DOCUMENTI

ISFOL I.S.F.O.L.
BILANCIO CONSUNTIVO FINANZIARIO GESTIONALE A RESIDUO ESERCIZIO 2011

Capitolo Codice	ENTRATA										Totale dei Residui Attivi al Termine dell'Esercizio 2011
	Gestione dei Residui 2011					Gestione di Cassa					
	Residui Attivi al 1° Gennaio 2011	Riscossi	Rimasti da Riscuotere	Totali	Differenza	Previsioni	Riscossioni	Diff. rispetto alle Previsioni	(h)	(i)	
1	(h)	(i)	(l)	(m) = (i) + (l)	(n) = (h) - (m)	(o)	(p)	(q) = (o) - (p)	(r) = (e) + (l)		
	8.544.951,06	1.757.456,60	5.798.769,31	7.556.225,91	-988.725,15	6.416.798,23	2.443.567,87	3.973.230,36	6.777.780,69		
1.02.01.	1.091.529,62	40.439,44	320.903,05	361.342,49	0,00	990.870,62	480.439,44	510.431,18	760.903,05		
1.02.01.002	67.637,85		67.637,85	67.637,85	0,00	16.948,50	3.000,00	13.948,50	70.637,85		
1.02.01.003	1.159.167,47	40.439,44	388.540,90	428.980,34	-730.187,13	1.007.819,12	483.439,44	524.379,68	831.540,90		
1.02.05.											
1.02.05.001	0,41		0,41	0,41	0,00	996.600,41	996.600,00	0,41	0,41		
1.02.05.002	77.448,28	22.066,07	46.269,31	68.335,38	0,00	56.208,01	22.852,74	33.355,27	65.262,64		
	77.448,69	22.066,07	46.269,72	68.335,79	-9.112,90	1.052.808,42	1.019.452,74	33.355,68	65.263,05		
	1.236.616,16	62.505,51	434.810,62	497.316,13	-739.300,03	2.060.627,54	1.502.892,18	557.735,36	896.803,95		
1.03.03.											
1.03.03.001					0,00						

XVII LEGISLATURA - DISEGNI DI LEGGE E RELAZIONI - DOCUMENTI

ISFOL I.S.F.O.L.
BILANCIO CONSUNTIVO FINANZIARIO GESTIONALE A RESIDUO ESERCIZIO 2011

Capitolo Codice	GESTIONE DEI RESIDUI 2011					GESTIONE DI CASSA				Totale dei Residui Attivi al Termine dell'Esercizio 2011
	Residui Attivi al 1° Gennaio 2011	Riscossi	Rimasti da Riscuotere	Totali	Differenza	Previsioni	Riscossioni	Diff. rispetto alle Previsioni	(r) = (e) + (l)	
1	(h)	(i)	(l)	(m) = (i) + (l)	(n) = (h) - (m)	(o)	(p)	(q) = (o) - (p)	(r) = (e) + (l)	
	0,00	0,00	0,00	0,00	0,00	0,00	0,00	0,00	0,00	
	1.236.616,16	62.505,51	434.810,62	497.316,13	-739.300,03	2.060.627,54	1.502.892,18	557.735,36	896.803,95	
2.01.04. 2.01.04.004					0,00 0,00			0,00		
	0,00	0,00	0,00	0,00	0,00	0,00	0,00	0,00	0,00	
	0,00	0,00	0,00	0,00	0,00	0,00	0,00	0,00	0,00	
3.01.01. 3.01.01.007	15.823.619,00	7.515.746,00	8.307.873,00	15.823.619,00	0,00	34.779.695,20	24.920.546,00	9.859.149,20	16.459.073,00	
	15.823.619,00	7.515.746,00	8.307.873,00	15.823.619,00	0,00	34.779.695,20	24.920.546,00	9.859.149,20	16.459.073,00	
	15.823.619,00	7.515.746,00	8.307.873,00	15.823.619,00	0,00	34.779.695,20	24.920.546,00	9.859.149,20	16.459.073,00	

XVII LEGISLATURA – DISEGNI DI LEGGE E RELAZIONI - DOCUMENTI

ISFOL I.S.F.O.L.
BILANCIO CONSUNTIVO FINANZIARIO GESTIONALE A RESIDUO ESERCIZIO 2011

Capitolo Codice	ENTRATA						Totale dei Residui Attivi al Termine dell'Esercizio 2011		
	Gestione del Residui 2011			Gestione di Cassa					
	Residui Attivi al 1° Gennaio 2011	Riscossi	Rimasti da Riscuotere	Totali	Differenza	Previsioni	Riscossioni	Diff. rispetto alle Previsioni	(r) = (e) + (l)
	(h)	(l)	(l)	(m) = (l) + (l)	(n) = (h) - (m)	(o)	(p)	(q) = (o) - (p)	(r) = (e) + (l)
1					0,00	6.480,00		6.480,00	6.480,00
	0,00	0,00	0,00	0,00	0,00	6.480,00	0,00	6.480,00	6.480,00
	879.184,39	0,00	669.995,01	669.995,01	-209.189,38	471.665,60	11.974,29	459.691,31	677.285,02
2.01.04.									
2.01.04.004					0,00			0,00	
	0,00	0,00	0,00	0,00	0,00	0,00	0,00	0,00	0,00
	0,00	0,00	0,00	0,00	0,00	0,00	0,00	0,00	0,00
1.02.01.									
1.02.01.004	677.917,30	225.000,00	227.917,30	452.917,30	0,00	524.074,90	225.000,00	299.074,90	227.917,30
1.02.01.005					0,00				

XVII LEGISLATURA - DISEGNI DI LEGGE E RELAZIONI - DOCUMENTI

ISFOL I.S.F.O.L.
BILANCIO CONSUNTIVO FINANZIARIO GESTIONALE A COMPETENZA ESERCIZIO 2011

Capitolo		ENTRATA Gestione della Competenza 2011						
Codice	Denominazione	Previsioni			Somme Accertate			Differenze rispetto alle previsioni (g) = (b) - (f)
		Iniziali (a)	Definitive (b)	Differenza (c) = (a) - (b)	Riscosse (d)	Da Riscuotere (e)	Totale Accertamenti (f) = (d) + (e)	
	Totale 1.02.01. - TRASFERIMENTI DA PARTE DELLO STATO							0,00
1.02.04.	TRASFERIMENTI DA PARTE DI ALTRI ENTI DEL SETTORE PUBBLICO							
1.02.04.002	Altri finanziamenti dell'istituto da parte di Enti pubblici							
1.02.04.003	EX IAS 201 - Contributi ordinari degli Enti sovvenzionati ai sensi dell'art.14 del DPCM 31/05/2001							
	Totale 1.02.04. - TRASFERIMENTI DA PARTE DI ALTRI ENTI DEL SETTORE PUBBLICO							0,00
1.02.05.	TRASFERIMENTI DA PARTE DI ORGANISMI INTERNAZIONALI							
1.02.05.002	Finanziamenti da parte di organismi internazionali per iniziative dell'istituto							
	Totale 1.02.05. - TRASFERIMENTI DA PARTE DI ORGANISMI INTERNAZIONALI	0,00	0,00	0,00	0,00	0,00	0,00	0,00
	Totale 1.02. - ENTRATE DERIVANTI DA TRASFERIMENTI CORRENTI							
	1.03. - ALTRE ENTRATE							
1.03.04.	ENTRATE NON CLASSIFICABILI IN ALTRE VOCI							
1.03.04.001	Altre entrate							
	Totale 1.03.04. - ENTRATE NON CLASSIFICABILI IN ALTRE VOCI	0,00	0,00	0,00	0,00	0,00	0,00	0,00
	Totale 1.03. - ALTRE ENTRATE							
	Totale generale 1. - TITOLO I - ENTRATE CORRENTI	0,00	0,00	0,00	0,00	0,00	0,00	0,00
	3. - TITOLO III - PARTITE DI GIRO							

XVII LEGISLATURA – DISEGNI DI LEGGE E RELAZIONI - DOCUMENTI

ISFOL I.S.F.O.L.
BILANCIO CONSUNTIVO FINANZIARIO GESTIONALE A RESIDUO ESERCIZIO 2011

Capitolo Codice	Gestione del Residui 2011				Gestione di Cassa			Totale dei Residui Attivi al Termine dell'Esercizio 2011	
	Residui Attivi al 1° Gennaio 2011	Riscossi	Rimasti da Riscuotere	Totali	Differenza	Previsioni	Riscossioni		Diff. rispetto alle Previsioni
	(h)	(i)	(l)	(m) = (i) + (l)	(n) = (h) - (m)	(o)	(p)	(q) = (o) - (p)	(r) = (e) + (l)
1	677.917,30	225.000,00	227.917,30	452.917,30	-225.000,00	524.074,90	225.000,00	299.074,90	227.917,30
1.02.04.									
1.02.04.002	108.000,00		108.000,00	108.000,00	0,00	86.400,00		86.400,00	108.000,00
1.02.04.003	2.083.000,00	2.083.000,00		2.083.000,00	0,00	2.000.000,00	2.083.000,00	-83.000,00	
1.02.05.	2.191.000,00	2.083.000,00	108.000,00	2.191.000,00	0,00	2.086.400,00	2.083.000,00	3.400,00	108.000,00
1.02.05.002	25.000,00		25.000,00	25.000,00	0,00	20.000,00		20.000,00	25.000,00
	25.000,00		25.000,00	25.000,00	0,00	20.000,00		20.000,00	25.000,00
	2.893.917,30	2.308.000,00	360.917,30	2.668.917,30	-225.000,00	2.630.474,90	2.308.000,00	322.474,90	360.917,30
1.03.04.									
1.03.04.001	0,00	0,00	0,00	0,00	0,00	0,00	0,00	0,00	0,00
	2.893.917,30	2.308.000,00	360.917,30	2.668.917,30	-225.000,00	2.630.474,90	2.308.000,00	322.474,90	360.917,30

XVII LEGISLATURA – DISEGNI DI LEGGE E RELAZIONI - DOCUMENTI

ISFOL I.S.F.O.L.
BILANCIO CONSUNTIVO FINANZIARIO GESTIONALE A RESIDUO ESERCIZIO 2011

Capitolo	ENTRATA										Totale dei Residui Attivi al Termine dell'Esercizio 2011
	Gestione del Residui 2011					Gestione di Cassa					
Codice	Residui Attivi al 1° Gennaio 2011	Riscossi	Rimasti da Riscuotere	Totale	Differenza	Previsioni	Riscossioni	Diff. rispetto alle Previsioni			
1	(h)	(l)	(l)	(m) = (l) + (l)	(n) = (h) - (m)	(o)	(p)	(q) = (o) - (p)	(r) = (e) + (l)		
3.01.01.	5.583,26	94,32	5.437,84	5.532,16	0,00	5.583,26	94,32	5.488,94	5.437,84		
3.01.01.001	634,05				0,00	634,05		634,05			
3.01.01.002	1.522,91	1.522,91		1.522,91	0,00	1.522,91	1.522,91				
3.01.01.006	7.740,22	1.617,23	5.437,84	7.055,07	-685,15	7.740,22	1.617,23	6.122,99	5.437,84		
	7.740,22	1.617,23	5.437,84	7.055,07	-685,15	7.740,22	1.617,23	6.122,99	5.437,84		
	7.740,22	1.617,23	5.437,84	7.055,07	-685,15	7.740,22	1.617,23	6.122,99	5.437,84		

XVII LEGISLATURA – DISEGNI DI LEGGE E RELAZIONI - DOCUMENTI

ISFOL I.S.F.O.L.
BILANCIO CONSUNTIVO FINANZIARIO GESTIONALE A COMPETENZA ESERCIZIO 2011

Capitolo		Gestione della Competenza 2011									
Codice	Denominazione	ENTRATA				Somme Accertate				Differenze rispetto alle previsioni (g) = (b) - (f)	
		Previsioni		Differenza		Riscosse (d)	Da Riscuotere (e)	Totale Accertamenti (f) = (d) + (e)			
		Iniziali (a)	Definitive (b)	(c) = (a) - (b)							
	Riepilogo dei Titoli										
	Riepilogo dei titoli Centro Resp. Amm.va STRUTTURA DI SUPPORTO										
	Titolo I	58.986.060,81	66.098.895,82	-7.112.835,01	39.323.456,78	26.820.531,60	66.143.988,38	-45.092,56			
	Titolo II	13.385,85	734.946,91	-721.561,06	714.334,43	0,00	714.334,43	20.612,48			
	Titolo III	17.370.000,00	17.370.000,00	0,00	60.036.096,85	353.694,22	60.389.791,07	-43.019.791,07			
	Totale delle entrate Centro Resp. Amm.va STRUTTURA DI SUPPORTO	76.369.446,66	84.203.842,73	-7.834.396,07	100.073.888,06	27.174.225,82	127.248.113,88	-43.044.271,15			
	Riepilogo dei titoli Centro Resp. Amm.va MACROAREA MERCATO DEL LAVORO E POLITICHE SOCIALI										
	Titolo I	450.000,00	1.127.846,48	-677.846,48	369.586,42	750.369,25	1.119.955,67	7.890,81			
	Titolo II	0,00	0,00	0,00	0,00	0,00	0,00	0,00			
	Totale delle entrate Centro Resp. Amm.va MACROAREA MERCATO DEL LAVORO E POLITICHE SOCIALI	450.000,00	1.127.846,48	-677.846,48	369.586,42	750.369,25	1.119.955,67	7.890,81			
	Riepilogo dei titoli Centro Resp. Amm.va MACROAREA POLITICHE E SISTEMI FORMATIVI										
	Titolo I	1.315.266,84	2.083.122,65	-767.855,81	686.111,27	979.011,38	1.665.122,65	418.000,00			
	Totale delle entrate Centro Resp. Amm.va MACROAREA POLITICHE E SISTEMI FORMATIVI	1.315.266,84	2.083.122,65	-767.855,81	686.111,27	979.011,38	1.665.122,65	418.000,00			
	Riepilogo dei titoli Centro Resp. Amm.va LIFELONG LEARNING										
	Titolo I	1.946.600,00	1.902.380,00	44.220,00	1.440.386,67	461.993,33	1.902.380,00	0,00			
	Titolo II	0,00	0,00	0,00	0,00	0,00	0,00	0,00			
	Titolo III	0,00	25.556.000,00	-25.556.000,00	17.404.800,00	8.151.200,00	25.556.000,00	0,00			

XVII LEGISLATURA - DISEGNI DI LEGGE E RELAZIONI - DOCUMENTI

ISFOL I.S.F.O.L.
BILANCIO CONSUNTIVO FINANZIARIO GESTIONALE A COMPETENZA ESERCIZIO 2011

Capitolo		ENTRATA Gestione della Competenza 2011									
Codice	Denominazione	Previsioni			Somme Accertate			Differenze rispetto alle previsioni			
		Iniziali	Definitive	Differenza	Riscosse	Da Riscuotere	Totale Accertamenti				
		(a)	(b)	(c) = (a) - (b)	(d)	(e)	(f) = (d) + (e)	(g) = (b) - (f)			
	Totale delle entrate Centro Resp. Amm.va LIFELONG LEARNING	1.946.600,00	27.458.390,00	-25.511.780,00	18.845.166,67	8.613.193,33	27.458.380,00	0,00			
	Riepilogo dei titoli Centro Resp. Amm.va PRESIDENZA										
	Titolo I	0,00	19.264,30	-19.264,30	11.974,29	7.290,01	19.264,30	0,00			
	Titolo II	0,00	0,00	0,00	0,00	0,00	0,00	0,00			
	Totale delle entrate Centro Resp. Amm.va PRESIDENZA	0,00	19.264,30	-19.264,30	11.974,29	7.290,01	19.264,30	0,00			
	Riepilogo dei titoli Centro Resp. Amm.va EX I.A.S. - ISTITUTO AFFARI SOCIALI										
	Titolo I	0,00	0,00	0,00	0,00	0,00	0,00	0,00			
	Titolo III	0,00	0,00	0,00	0,00	0,00	0,00	0,00			
	Totale delle entrate Centro Resp. Amm.va EX I.A.S. - ISTITUTO AFFARI SOCIALI	0,00	0,00	0,00	0,00	0,00	0,00	0,00			
	Totale delle Entrate	80.081.313,50	114.892.456,16	-34.811.142,66	119.986.746,71	37.524.089,79	157.510.836,50	-42.618.380,34			
	Avanzo Ammin. Applicato	446.688,02	4.864.212,95	-4.437.524,93							
	Totale a Pareggio	80.528.001,52	119.776.669,11	-39.248.667,59	119.986.746,71	37.524.089,79	157.510.836,50	-42.618.380,34			

XVII LEGISLATURA - DISEGNI DI LEGGE E RELAZIONI - DOCUMENTI

ISFOL I.S.F.O.L.
BILANCIO CONSUNTIVO FINANZIARIO GESTIONALE A RESIDUO ESERCIZIO 2011

Capitolo	ENTRATA										Totale dei Residui Attivi al Termine dell'Esercizio 2011					
	Gestione dei Residui 2011					Gestione di Cassa										
	Residui Attivi al 1° Gennaio 2011	Riscossi	Rimasti da Riscuotere	Totali	Differenza	Previsioni	Riscossioni	Diff. rispetto alle Previsioni	(h)	(i)		(j) + (l)	(n) = (h) - (m)	(o)	(p)	(q) = (o) - (p)
1																
	57.840.095,00	4.090.293,16	39.678.653,72	43.768.946,88	-14.071.148,12	76.329.613,03	43.413.749,94	32.915.863,09	66.499.185,32							
	0,00	0,00	0,00	0,00	0,00	734.946,91	714.334,43	20.612,48	0,00							0,00
	1.858.663,63	335.020,03	420.449,02	755.469,05	-1.103.194,58	17.174.456,16	60.371.116,88	-43.196.660,72	774.143,24							
	59.698.758,63	4.425.313,19	40.099.102,74	44.524.415,93	-15.174.342,70	94.239.016,10	104.499.201,25	-10.260.185,15	67.273.328,56							
	1.255.777,47	133.455,12	1.028.307,21	1.161.762,33	-94.015,14	1.124.606,62	503.041,54	621.565,08	1.778.676,46							
	0,00	0,00	0,00	0,00	0,00	0,00	0,00	0,00	0,00							0,00
	1.255.777,47	133.455,12	1.028.307,21	1.161.762,33	-94.015,14	1.124.606,62	503.041,54	621.565,08	1.778.676,46							
	8.544.951,06	1.757.456,60	5.798.769,31	7.556.225,91	-988.725,15	6.416.798,23	2.443.567,87	3.973.230,36	6.777.780,69							
	8.544.951,06	1.757.456,60	5.798.769,31	7.556.225,91	-988.725,15	6.416.798,23	2.443.567,87	3.973.230,36	6.777.780,69							
	1.236.616,16	62.505,51	434.810,62	497.316,13	-739.300,03	2.060.627,54	1.502.892,18	557.735,36	896.803,95							
	0,00	0,00	0,00	0,00	0,00	0,00	0,00	0,00	0,00							0,00
	15.823.619,00	7.515.746,00	8.307.873,00	15.823.619,00	0,00	34.779.695,20	24.920.546,00	9.859.149,20	16.459.073,00							

XVII LEGISLATURA - DISEGNI DI LEGGE E RELAZIONI - DOCUMENTI

ISFOL I.S.F.O.L.
BILANCIO CONSUNTIVO FINANZIARIO GESTIONALE A RESIDUO ESERCIZIO 2011

Capitolo Codice	ENTRATA										Totale dei Residui Attivi al Termine dell'Esercizio 2011
	Gestione dei Residui 2011			Gestione di Cassa				Gestione di Cassa			
	Residui Attivi al 1° Gennaio 2011	Riscossi	Rimasti da Riscuotere	Totali	Differenza	Previsioni	Riscossioni	Diff. rispetto alle Previsioni			
	(h)	(i)	(l)	(m) = (i) + (l)	(n) = (h) - (m)	(o)	(p)	(q) = (o) - (p)	(r) = (e) + (l)		
1	17.060.235,16	7.578.251,51	8.742.683,62	16.320.935,13	-739.300,03	36.840.322,74	26.423.438,18	10.416.884,56	17.355.876,95		
	879.184,39	0,00	669.995,01	669.995,01	-208.189,38	471.665,60	11.974,29	459.691,31	677.285,02		
	0,00	0,00	0,00	0,00	0,00	0,00	0,00	0,00	0,00		
	879.184,39	0,00	669.995,01	669.995,01	-208.189,38	471.665,60	11.974,29	459.691,31	677.285,02		
	2.893.917,30	2.308.000,00	360.917,30	2.668.917,30	-225.000,00	2.630.474,90	2.308.000,00	322.474,90	360.917,30		
	7.740,22	1.617,23	5.437,84	7.055,07	-685,15	7.740,22	1.617,23	6.122,99	5.437,84		
	2.901.657,52	2.309.617,23	366.355,14	2.675.972,37	-225.685,15	2.638.215,12	2.309.617,23	328.597,89	366.355,14		
	90.340.564,23	16.204.093,65	56.705.213,03	72.909.306,68	-17.431.257,55	141.730.624,41	138.190.840,38	5.539.784,05	94.229.302,82		
	90.340.564,23	16.204.093,65	56.705.213,03	72.909.306,68	-17.431.257,55	141.730.624,41	136.190.840,36	5.539.784,05	94.229.302,82		

XVII LEGISLATURA - DISEGNI DI LEGGE E RELAZIONI - DOCUMENTI

ISFOL I.S.F.O.L.
BILANCIO CONSUNTIVO FINANZIARIO GESTIONALE A COMPETENZA ESERCIZIO 2011

Capitolo		SPESA Gestione della Competenza 2011							
Codice	Denominazione	Previsioni			Somme impegnate			Impegni di Stanziamento	differenza (b - f - g)
		Iniziali	Definitive	Differenza (a - b)	Pagate	Rimaste da Pagare	Totale Impegni (d + e)		
1	2	a	b	c	d	e	f	g	h
	01.- STRUTTURA DI SUPPORTO								
	1.- TITOLO I - USCITE CORRENTI								
	1.01.- FUNZIONAMENTO								
1.01.02.	ONERI PER IL PERSONALE IN ATTIVITA' DI SERVIZIO								
1.01.02.001	Stipendi ed altri assegni fissi al personale a tempo indeterminato	4.517.991,80	3.920.971,27	597.020,53	3.390.577,75	21.545,82	3.412.123,57		508.847,70
1.01.02.002	Stipendi ed altri assegni fissi al personale a tempo determinato	3.123.162,21	2.275.599,19	847.563,02	2.163.715,29		2.163.715,29		111.863,90
1.01.02.003	Trattamento accessorio personale a tempo indeterminato				-333,56				
1.01.02.004	Trattamento accessorio personale a tempo determinato								
1.01.02.011.	Imposte e contributi previd.li, assist.li ed assicurativi a carico Erile personale tempo indet.	2.481.838,03	2.277.259,88	204.578,15	1.618.704,82	447.717,95	2.066.422,77		210.837,11
1.01.02.012.	Imposte e contributi previd.li, assist.li ed assicurativi a carico Erile personale tempo det.tem.	1.635.513,40	1.297.692,57	337.820,83	1.131.883,48	1.832,19	1.133.715,67		163.976,90
1.01.02.013	Corsi di formazione per il personale a tempo indeterminato	8.030,00	9.657,66	-1.627,66	8.737,17	900,00	9.637,17		20,49
1.01.02.014	Corsi di formazione per il personale a tempo determinato	2.818,00	62.318,73	-59.500,73	4.700,00	900,00	5.600,00		56.718,73
1.01.02.016	Benefici di natura assistenziale e sociale al personale a tempo determinato	30.820,00	22.290,83	8.529,17		21.760,31	21.760,31		590,52

XVII LEGISLATURA - DISEGNI DI LEGGE E RELAZIONI - DOCUMENTI

ISFOL I.S.F.O.L.
BILANCIO CONSUNTIVO FINANZIARIO GESTIONALE A COMPETENZA ESERCIZIO 2011

Capitolo		SPESA									
		Gestione della Competenza 2011									
Codice	Denominazione	Previsioni			Somme Impegnate			Impegni di Stanziamento	differenza (b - f - g)		
		Iniziali	Definitive	Differenza (a - b)	Pagate	Rimaste da Pagare	Totale Impegni (d + e)				
1	2	a	b	c	d	e	f	g	h		
1.01.02.018	Prestazioni sostitutive del servizio mensa personale a tempo indeterminato	355.200,00	268.711,95	86.488,05	137.059,31	88.692,87	205.752,18		62.959,77		
1.01.02.019	Prestazioni sostitutive del servizio mensa personale a tempo determinato	297.480,00	215.909,80	81.570,20	107.427,64	46.953,43	154.381,07		61.528,73		
1.01.02.020	Benefici di natura assistenziale e sociale al personale a tempo indeterminato	36.800,00	36.340,00	460,00		32.639,68	32.639,68		3.700,32		
1.01.02.021	Altri benefici al personale a tempo indeterminato	35.000,00	35.000,00		5.291,54	9.221,48	14.513,02		20.486,98		
1.01.02.040	Treatmento accessorio personale T.I. Dirig. 1° e II° fascia	297.041,66	370.594,78	-73.553,12	194.819,56	120.461,63	315.281,19		55.313,59		
1.01.02.041	Treatmento accessorio personale T.I. Ric. e Tecn. 1°/3° liv.	401.144,46	320.287,38	80.857,08	89.305,98		89.305,98		230.981,40		
1.01.02.042	Treatmento accessorio personale T.I. liv. 4°/8° liv.	1.681.783,64	1.764.860,62	-83.076,98	1.168.434,17	596.035,07	1.764.469,24		391,38		
1.01.02.043	Treatmento accessorio personale T.D. Ric. e Tecn. 1°/3° liv.	132.694,38	168.903,12	-36.208,74	139.342,10		139.342,10		29.561,02		
1.01.02.044	Treatmento accessorio personale T.D. liv. 4°/8° liv.	1.049.672,01	972.983,54	76.688,47	908.496,96		908.496,96		64.486,58		
1.01.02.050.	Indennità e rimborso spese trasporto per missioni all'esterno	98.382,00	119.559,76	-21.177,76	65.183,79	5.731,66	70.915,45		48.644,31		
1.01.02.051.	Indennità e rimborso spese trasporto per missioni all'estero	98.382,00	83.099,91	15.282,09	5.492,52	2.122,43	7.614,95		75.484,96		
	Totale 1.01.02. - ONERI PER IL PERSONALE IN ATTIVITA' DI SERVIZIO	16.263.753,59	14.222.040,99	2.061.712,60	11.138.939,52	1.376.848,08	12.515.686,60		1.706.354,39		
1.01.03.	USCITE PER L'ACQUISTO DI BENI DI CONSUMO E DI SERVIZI										
1.01.03.001	Spese d'ufficio	27.703,00	61.810,61	-34.107,61	12.242,62	46.524,59	58.767,21		3.043,40		
1.01.03.003	Spese postali e telegrafiche	37.421,00	25.707,11	11.713,89	10.670,96	1.452,51	12.123,47		13.563,64		

XVII LEGISLATURA - DISEGNI DI LEGGE E RELAZIONI - DOCUMENTI

ISFOL I.S.F.O.L.
BILANCIO CONSUNTIVO FINANZIARIO GESTIONALE A RESIDUO ESERCIZIO 2011

Capitolo	SPESA													Totale Residui Passivi al Termine Esercizio (e + o + t)
	Gestione dei Residui 2011						Gestione di Cassa						Differenza (u - v)	
	di stanziamento e ripartiti			Propri e derivati			Previsioni	Pagamenti	u	v	w	x		
Iniziali	Variazioni	Definitivi (l + - l)	Utilizzati (derivazioni)	Finali (m - n)	Iniziali	Variazioni							Finali	Pagati
i	l	m	n	o	p	q	r	s	t	u	v	w	x	
1.01.02.018					125.459,26		125.459,26	125.459,26		394.171,21	262.518,57	131.652,64	68.692,87	
1.01.02.019					41.615,61	-103,46	41.512,15	41.512,15		257.625,41	148.939,79	108.685,62	46.953,43	
1.01.02.020					31.596,62		31.596,62	31.596,62		67.936,62	31.596,62	36.340,00	32.639,68	
1.01.02.021					10.202,13		10.202,13	10.202,13		45.202,13	15.493,67	29.708,46	9.221,48	
1.01.02.040										370.594,78	184.819,56	175.775,22	120.461,63	
1.01.02.041										320.287,38	89.305,98	230.981,40		
1.01.02.042										1.764.860,62	1.168.434,17	596.426,45	596.035,07	
1.01.02.043										168.903,12	139.342,10	29.561,02		
1.01.02.044										972.983,54	908.496,96	64.486,58		
1.01.02.050	12.420,60	-12.420,60			22.611,24		22.611,24	22.574,24	37,00	154.591,60	87.756,03	66.835,57	5.768,66	
1.01.02.051	8.673,25	-8.673,25			10.653,31		10.653,31	10.623,31	30,00	102.426,47	16.115,83	86.310,64	2.152,43	
1.01.03.	21.295,09	-21.295,09			3.229.577,38	-18.802,56	3.210.774,82	2.534.321,15	676.453,67	17.472.913,46	13.673.159,67	3.798.753,79	2.053.201,75	
1.01.03.001					6.255,72	-88,85	6.167,07	5.722,28	444,79	60.104,15	17.964,90	42.139,25	46.969,38	
1.01.03.003					10.829,31		10.829,31	10.829,31		35.697,99	21.500,27	14.197,72	1.452,51	

XVII LEGISLATURA - DISEGNI DI LEGGE E RELAZIONI - DOCUMENTI

**ISFOL I.S.F.O.L.
BILANCIO CONSUNTIVO FINANZIARIO GESTIONALE A COMPETENZA ESERCIZIO 2011**

Capitolo		SPESA Gestione della Competenza 2011									
Codice	Denominazione	Previsioni			Somme impegnate			Impegni di Stanziamento	differenza (b - f - g)		
		Iniziali	Definitive	Differenza (a - b)	Pagate	Rimaste da Pagare	Totale Impegni (d + e)				
1	2	a	b	c	d	e	f	g	h		
1.01.03.004	Spese telefoniche e canoni di trasmissioni dati	89.583,00	40.323,57	49.259,43	21.231,63	14.315,02	35.546,65		4.776,92		
1.01.03.005	Spese per energia elettrica, acqua, gas e riscaldamento	86.572,00	82.939,66	3.632,34	19.576,56	60.465,31	80.041,87		2.897,79		
1.01.03.006	Acquisto di libri, riviste, giornali ed altre pubblicazioni	22.509,00	24.396,00	-1.887,00	9.532,50	6.229,77	15.762,27		8.633,73		
1.01.03.007	Spese di rappresentanza	239,00	388,76	-149,76	280,60		280,60		108,18		
1.01.03.008	Spese per il funzionamento di commissioni, comitati, ecc	5.000,00	5.000,00			1.652,64	1.652,64		3.347,36		
1.01.03.008	Spese per pubblicità	403,00	820,00	-417,00					820,00		
1.01.03.010	Spese per dispositivi di protezione individuale ed indumenti di lavoro	105.000,00	105.000,00		8.939,10	5.201,10	14.140,20		90.859,80		
1.01.03.011	Spese per software e servizi informatici	363.604,00	417.866,50	-54.262,50	167.032,03	131.904,83	298.936,86		118.929,64		
1.01.03.012	Noleggio di apparecchiature e canoni di leasing	138.516,00	99.528,13	38.987,87	21.857,13	36.289,40	58.146,53		41.391,60		
1.01.03.014	Premi di Assicurazione	33.313,00	31.915,31	1.397,69	6.486,71	15.501,00	21.987,71		9.927,60		
1.01.03.015	Spese legali	25.000,00	25.000,00		15.548,84	3.176,00	18.724,84		6.275,16		
1.01.03.016	Manutenzione, esercizio e noleggio di mezzi di trasporto	11.486,00	19.543,87	-8.057,87	7.292,60	726,34	8.018,94		11.524,93		
1.01.03.017	Realizzazione, stampa di pubblicazioni e traduzioni	15.480,00	38.500,00	-23.020,00					38.500,00		
1.01.03.018	Attività di promozione e di immagine: organizzazione di convegni, mostre, stampa di atti		195.751,00	-195.751,00	4.492,62	1.001,64	5.494,26		190.256,74		
1.01.03.019	Partecipazione a corsi, congressi, seminari e convegni	19.046,00	8.631,00	10.415,00	1.850,00	600,00	2.450,00		6.181,00		
1.01.03.024	Localone di immobili ed oneri accessori	2.008.609,00	1.801.742,91	206.866,09	1.697.587,47	102.620,69	1.800.208,16		1.594,75		

XVII LEGISLATURA - DISEGNI DI LEGGE E RELAZIONI - DOCUMENTI

ISFOL I.S.F.O.L.
BILANCIO CONSUNTIVO FINANZIARIO GESTIONALE A COMPETENZA ESERCIZIO 2011

Capitolo		SPESA Gestione della Competenza 2011									
Codice	Denominazione	Previsioni			Somme Impegnate			Impegni di Stanziamento	differenza (b - f - g)		
		Iniziali	Definitive	Differenza (a - b)	Pagate	Rimaste da Pagare	Totale Impegni (d + e)				
1	2	a	b	c	d	e	f	g	h		
1.01.03.026	Manutenzione ordinaria e oneri immobili in locazione, in comodato o in uso	8.657,00	11.422,05	-2.765,05	1.511,55	6,50	1.518,05		9.904,00		
1.01.03.027	Manutenzione ordinaria immobili in proprietà	268,00	9.260,78	-8.992,78					9.260,78		
1.01.03.028	Manutenzione mobili e arredi	3.463,00	3.317,72	145,28	440,50		440,50		2.877,22		
1.01.03.029	Manutenzione attrezzature tecniche, macchine e strumentazione scientifica	176.608,00	164.935,93	21.672,07	4.386,42		4.386,42		150.549,51		
1.01.03.031	Vigilanza	225.088,00	231.732,93	-6.644,93	134.183,61	32.225,75	166.419,36		65.313,57		
1.01.03.032	Pulizia	467.481,00	365.098,25	102.392,75	185.185,73	23.983,51	209.179,24		156.919,01		
1.01.03.034	Trasporti, traslochi e facchinaggio	72.721,00	298.607,23	-225.886,23	163.645,80	103.298,41	266.944,21		31.663,02		
1.01.03.035	Smaltimento rifiuti tossici e nocivi	27.703,00	26.540,61	1.162,39					26.540,61		
1.01.03.037	Accertamenti sanitari		1.000,00	-1.000,00		707,37	707,37		292,63		
1.01.03.038	Manutenzione ordinaria impianti	90.035,00	76.636,72	13.398,28	7.967,21	31.767,22	39.724,43		36.912,29		
1.01.03.039	Quote di partecipazione ad organismi nazionali ed internazionali										
1.01.03.040	Manutenzione straordinaria impianti	210.000,00	260.000,00	-50.000,00	37.479,03		37.479,03		222.520,97		
1.01.03.041	Costi pubblicità di legge per gare ed appalti	6.926,00	6.635,43	290,57	150,00		150,00		6.485,43		
1.01.03.042	Oneri per la sicurezza su appalti per servizi	6.926,00	6.635,43	290,57					6.635,43		
1.01.03.048	Collaborazioni ed esperti	112.500,00	112.500,00		15.159,64	32.645,70	47.805,34		64.684,66		
1.01.03.051	Canoni, abbonamenti telefonici e canoni trasmissione dati		46.720,00	-46.720,00	8.000,45	6.368,14	14.368,59		32.351,41		
	Totale 1.01.03 - USCITE PER L'ACQUISTO DI BENI DI CONSUMO E DI SERVIZI	4.397.876,00	4.595.987,53	-198.037,53	2.562.751,31	658.673,44	3.221.404,75		1.374.502,78		

XVII LEGISLATURA - DISEGNI DI LEGGE E RELAZIONI - DOCUMENTI

ISFOL I.S.F.O.L.
BILANCIO CONSUNTIVO FINANZIARIO GESTIONALE A RESIDUO ESERCIZIO 2011

Capitolo	SPESA													Totale Residui Passivi al Termine Esercizio (e + o + t)			
	Gestione dei Residui 2011						Gestione di Cassa						Differenza (u - v)				
	di stanziamento e ripartiti			Propri e derivati			Previsioni		Pagamenti		u	v			w		
Iniziali	Variazioni	Definitivi (i +- l)	Utilizzati (derivazioni)	Finali (m - n)	Iniziali	Variazioni	Finali	Pagati	Finali (r - s)	t			s	r		q	p
i	l	m	n	o	p	q	r	s	t	u	v	w	x				
1																	
1.01.03.004					18.963,36	-14,47	18.948,89	18.800,11	148,78	66.055,11	40.031,74	26.023,37	14.463,80				
1.01.03.005					19.935,50	-105,89	19.829,61	16.912,10	2.917,71	77.993,26	36.489,66	41.504,60	63.383,02				
1.01.03.006					15.836,95		15.836,95	13.002,03	2.834,92	40.082,95	22.534,53	17.548,42	9.064,69				
1.01.03.007										388,78	280,60	108,18					
1.01.03.008					1.066,61		1.066,61	675,91	390,70	3.596,61	675,91	2.890,70	2.043,34				
1.01.03.009					1.163,36	-563,36	600,00		600,00	1.573,36		1.573,36	600,00				
1.01.03.010					28.941,17		28.941,17	27.065,53	1.875,64	102.441,17	36.004,63	66.436,54	7.076,74				
1.01.03.011					327.771,82	-3.544,59	324.227,23	123.947,57	200.279,66	686.027,88	290.979,60	395.048,28	332.184,49				
1.01.03.012	32.952,13	-32.952,13			10.086,67	-1.144,77	8.941,90	8.941,90		122.063,05	30.799,03	91.264,02	36.289,40				
1.01.03.014										22.340,72	6.486,71	15.854,01	15.501,00				
1.01.03.015					15.747,00		15.747,00	10.729,00	5.018,00	33.247,00	26.277,84	6.969,16	8.194,00				
1.01.03.016					3.522,16		3.522,16	3.522,16		19.600,87	10.814,76	8.786,11	726,34				
1.01.03.017					19.961,55	-3.588,00	16.363,55	13.867,59	2.495,96	53.951,55	13.867,59	40.083,96	2.495,96				
1.01.03.018					25.246,55	-14.063,99	11.182,56	11.182,56		133.122,05	15.675,18	117.446,87	1.001,64				
1.01.03.019					620,00		620,00	620,00		4.935,50	2.470,00	2.465,50	600,00				
1.01.03.024	18.337,69	-18.337,69			120.474,97	-3.075,85	117.399,12	2.309,31	115.089,81	1.737.204,37	1.699.896,78	37.307,59	217.710,50				

XVII LEGISLATURA - DISEGNI DI LEGGE E RELAZIONI - DOCUMENTI

ISFOL I.S.F.O.L.
BILANCIO CONSUNTIVO FINANZIARIO GESTIONALE A RESIDUO ESERCIZIO 2011

Capitolo	SPESA													Totale Residui Passivi al Termine Esercizio (e + o + t)
	Gestione dei Residui 2011						Gestione di Cassa						Differenza (u - v)	
	di stanziamento e ripartiti			Propri e derivati			Previsioni	Pagamenti	u	v	w	x		
Iniziali	Variazioni	Definitivi (i ↔ l)	Utilizzati (derivazioni)	Finali (m - n)	Iniziali	Variazioni							Finali	Pagati
i	l	m	n	o	p	q	r	s	t	u	v	w	x	
1,01.03.026					1.920,00		1.920,00	1.920,00			1.920,00	3.481,27	6.434,16	6,50
1,01.03.027													6.482,55	
1,01.03.028					384,00		384,00	384,00			384,00	824,50	1.881,90	
1,01.03.029	6.502,54	-6.502,54			368.015,97	-21.121,80	346.894,17	30.594,78	316.298,39	481.154,30	34.981,20	446.173,10	316.299,39	
1,01.03.031					70.804,44	-77,15	70.727,29	70.637,23	90,06	261.730,92	204.830,84	56.900,08	32.315,81	
1,01.03.032					65.738,56	-21,40	65.717,16	57.851,78	7.865,38	286.473,63	243.037,51	53.436,42	31.858,88	
1,01.03.034					4.819,02		4.819,02	4.819,02		217.348,08	168.464,82	48.883,26	103.298,41	
1,01.03.035					4.062,73	-1.421,77	2.640,96	2.640,96		22.841,16	2.840,96	20.000,20	707,37	
1,01.03.037										1.000,00		1.000,00	31.767,22	
1,01.03.038					16.508,23	-5.414,60	11.091,63	11.091,63	200,00	73.104,24	19.048,84	54.055,40	200,00	
1,01.03.039					200,00		200,00	200,00	200,00	200,00		200,00	480,00	
1,01.03.040					4.606,80		4.606,80	4.126,80	480,00	171.606,80	41.605,83	130.000,97	696,40	
1,01.03.041					1.640,42		1.640,42	944,02	696,40	6.285,22	1.094,02	5.191,20	4.644,80	
1,01.03.042										4.644,80		4.644,80	32.645,70	
1,01.03.046					6.402,82	-30,99	6.371,83	6.371,83		62.652,82	21.531,47	41.121,35	6.368,14	
1,01.03.051	57.792,36	-57.792,36			1.171.513,69	-54.277,08	1.117.236,61	459.509,41	657.727,20	4.855.063,02	3.022.290,44	1.842.772,58	1.316.400,64	

XVII LEGISLATURA - DISEGNI DI LEGGE E RELAZIONI - DOCUMENTI

ISFOL I.S.F.O.L.
BILANCIO CONSUNTIVO FINANZIARIO GESTIONALE A COMPETENZA ESERCIZIO 2011

Capitolo		SPESA Gestione della Competenza 2011									
Codice	Denominazione	Previsioni			Somme Impegnate			Impegni di Stanziamento	differenza (b - f - g)		
		Iniziali	Definitive	Differenza (a - b)	Pagate	Rimaste da Pagare	Totale Impegni (d + e)				
1	2	a	b	c	d	e	f	g	h		
	Totale 1.01 - FUNZIONAMENTO	20.681.623,59	18.817.948,52	1.863.675,07	13.701.589,83	2.035.521,52	15.737.091,35	0,00	3.080.857,17		
	1.02 - INTERVENTI DIVERSI										
1.02.01.	USCITE PER PRESTAZIONI ISTITUZIONALI										
1.02.01.002	Borse di studio	122.744,00	652.000,00	-529.256,00	52.254,92	184.309,32	236.564,24		415.435,76		
1.02.01.003	Spese per studi, indagini e rilevazioni										
1.02.01.005	EX IAS 302 - Progetto per lo sviluppo degli interventi di politiche sociali a livello comunitario, nazionale, regionale e locale (contratti di collaborazione, rimborso spese viaggio, iscrizione ad organ										
	Totale 1.02.01 - USCITE PER PRESTAZIONI ISTITUZIONALI	122.744,00	652.000,00	-529.256,00	52.254,92	184.309,32	236.564,24		415.435,76		
1.02.03.	ONERI FINANZIARI										
1.02.03.001	Interessi passivi bancari	300.000,00	250.000,00	50.000,00	26.222,79	174.970,58	201.193,37		48.806,63		
1.02.03.002	Spese bancarie e POS	5.000,00	5.000,00		5,77	343,12	348,89		4.651,11		
	Totale 1.02.03 - ONERI FINANZIARI	305.000,00	255.000,00	50.000,00	26.228,56	175.313,70	201.542,26		53.457,74		
1.02.04.	ONERI TRIBUTARI										
1.02.04.001	Imposte e tasse	98.015,00	98.015,00		60.500,64	41,75	60.542,39		37.472,61		
	Totale 1.02.04 - ONERI TRIBUTARI	98.015,00	98.015,00		60.500,64	41,75	60.542,39		37.472,61		
1.02.05.	POSTE CORRETIVE E COMPENSATIVE DI ENTRATE CORRENTI										
1.02.05.001	Restituzione e rimborsi diversi	1.098.941,87	2.793.979,48	-1.695.037,61	1.656.712,97	1.656.712,97	1.656.712,97		1.137.266,51		

XVII LEGISLATURA - DISEGNI DI LEGGE E RELAZIONI - DOCUMENTI

ISFOL I.S.F.O.L.
BILANCIO CONSUNTIVO FINANZIARIO GESTIONALE A COMPETENZA ESERCIZIO 2011

Capitolo		SPESA Gestione della Competenza 2011							
Codice	Denominazione	Previsioni			Somme impegnate			Impegni di Stanziamento	differenza (b - f - g)
		Iniziali	Definitive	Differenza (a - b)	Pagate	Rimaste da Pagare	Totale Impegni (d + e)		
1	2	a	b	c	d	e	f	g	h
1.02.06.004	Riduzione ex Legge 122/2010 art. 6	322.481,78	288.557,71	33.924,07	259.769,80		259.769,80		28.787,91
	Totale 1.02.05. - POSTE CORRETTIVE E COMPENSATIVE DI ENTRATE CORRENTI	1.421.423,05	3.082.537,19	-1.661.113,54	259.769,80	1.656.712,97	1.916.482,77		1.166.054,42
1.02.06.	USCITE NON CLASSIFICABILI IN ALTRE VOCI								
1.02.06.001	Uscite per illi, arbitraggi, risarcimenti ed accessori	250.000,00	450.000,00	-200.000,00	187.530,89		187.530,89		262.469,11
1.02.06.002	Fondo speciale rinnovi contrattuali in corso personale tempo indet. (art. 18 DPR 97/2003)	177.331,64	146.167,81	31.163,83					146.167,81
1.02.06.005	Fondo di riserva	352.760,31	316.123,41	36.636,90					316.123,41
1.02.06.006	Fondo speciale rinnovi contrattuali in corso personale tempo determ. (art. 18 DPR 97/2003)	97.589,37	69.253,62	28.335,75					69.253,62
	Totale 1.02.06. - USCITE NON CLASSIFICABILI IN ALTRE VOCI	877.681,32	981.544,84	-103.863,52	187.530,89		187.530,89		794.013,95
	Totale 1.02. - INTERVENTI DIVERSI	2.824.863,97	5.069.087,03	-2.244.223,06	586.284,81	2.016.377,74	2.602.662,55	9,00	2.486.434,48
	1.03. - TRATTAMENTI DI QUIESCENZA INTEGRATIVE SOSTITUTIVI								
1.03.01.	ACCANTONAMENTO AL TRATTAMENTO DI FINE RAPPORTO								
1.03.01.001	Fondo TFS dipendenti a tempo indeterminato	516.235,80	445.636,96	70.598,84	271.852,57	35.835,88	307.688,45		137.948,51
1.03.01.002	Fondo TFS dipendenti a tempo determinato	353.916,12	277.563,50	76.352,62	145.996,80		145.996,80		131.566,70
	Totale 1.03.01. - ACCANTONAMENTO AL TRATTAMENTO DI FINE RAPPORTO	870.151,92	723.200,46	146.951,46	417.849,37	35.835,88	453.685,25		269.515,21
	Totale 1.03. - TRATTAMENTI DI QUIESCENZA INTEGRATIVE	870.151,92	723.200,46	146.951,46	417.849,37	35.835,88	453.685,25	0,00	269.515,21

XVII LEGISLATURA - DISEGNI DI LEGGE E RELAZIONI - DOCUMENTI

ISFOL I.S.F.O.L.
BILANCIO CONSUNTIVO FINANZIARIO GESTIONALE A RESIDUO ESERCIZIO 2011

Capitolo	SPESA													Totale Residui Passivi al Termine Esercizio (e + o + t)
	Gestione del Residui 2011						Gestione di Cassa						Differenza (u - v)	
	di stanziamento e ripartiti			Propri e derivati			Previsioni		Pagamenti		Pagati (r - s)	Finali (r - s)		
Initiali	Variazioni	Definitivi (i +- l)	Utilizzati (derivazioni)	Finali (m - n)	Initiali	Variazioni	Finali	Pagati	Finali (r - s)	u			v	w
i	l	m	n	o	p	q	r	s	t	u	v	w	x	
1	79.087,45	-79.087,45	0,00	0,00	0,00	4.401.091,07	-73.079,84	4.328.011,43	2.993.830,56	1.334.180,87	22.337.976,48	16.695.450,11	5.642.526,37	3.369.702,39
1.02.01.														
1.02.01.002					133.984,33			133.984,33		133.984,33			133.984,33	133.984,33
1.02.01.003	700,00	-700,00			409.971,92	-2.011,12	407.960,80	354.937,60	53.023,20	736.321,92	407.192,52		329.129,40	237.332,52
1.02.01.005														
1.02.03.														
1.02.03.001					543.956,25	-2.011,12	541.945,13	354.937,60	187.007,53	870.306,25	407.192,52		463.113,73	371.316,85
1.02.03.002					737.366,29		737.366,29	2.861,14	734.505,15	987.366,29	29.083,93		958.282,36	909.475,73
					320,23		320,23	320,23	320,23	3.820,23	326,00		3.494,23	343,12
1.02.04.														
1.02.04.001					8.219,32		8.219,32	200,01	8.019,31	76.829,82	60.700,65		16.129,17	8.061,06
1.02.05.														
1.02.05.001					8.219,32		8.219,32	200,01	8.019,31	76.829,82	60.700,65		16.129,17	8.061,06
					965.205,68		965.205,68		965.205,68	3.415.542,65			3.415.542,65	2.621.918,65

XVII LEGISLATURA - DISEGNI DI LEGGE E RELAZIONI - DOCUMENTI

ISFOL I.S.F.O.L.
BILANCIO CONSUNTIVO FINANZIARIO GESTIONALE A RESIDUO ESERCIZIO 2011

Capitolo	SPESA													Totale Residui Passivi al Termine Esercizio (e + o + t)
	Gestione dei Residui 2011						Gestione di Cassa						Differenza (u - v)	
	di stanziamento e ripartiti			Propri e derivati			Previsioni	Pagamenti						
Iniziali	Variazioni	Definitivi (l + - l)	Utilizzati (derivazioni)	Finali (m - n)	Iniziali	Variazioni	Finali	Pagati	Finali (r - s)	u	v	w	x	
1														
1.02.05.004										201.990,40	299.769,80	-57.779,40		
1.02.06.										3.617.533,05	299.769,80	3.357.763,25	2.621.918,65	
1.02.06.001										450.336,00	187.530,89	262.805,11	336,00	
1.02.06.002														
1.02.06.005														
1.02.06.006										450.336,00	187.530,89	262.805,11	336,00	
	700,00	-700,00	0,00	0,00	2.255.403,77	-2.011,12	2.253.392,65	358.318,98	1.895.073,67	6.006.191,64	944.603,79	5.061.587,85	3.911.451,41	
1.03.01.														
1.03.01.001										1.375.292,86	1.122.408,97	252.883,89	114.935,38	
1.03.01.002										410.979,64	279.412,94	131.566,70		
										1.786.272,50	1.401.821,91	384.450,59	114.935,38	
	0,00	0,00	0,00	0,00	1.063.072,04	0,00	1.063.072,04	983.972,54	79.099,50	1.786.272,50	1.401.821,91	384.450,59	114.935,38	

XVII LEGISLATURA - DISEGNI DI LEGGE E RELAZIONI - DOCUMENTI

ISFOL I.S.F.O.L.
BILANCIO CONSUNTIVO FINANZIARIO GESTIONALE A COMPETENZA ESERCIZIO 2011

Capitolo		SPESA Gestione della Competenza 2011									
Codice	Denominazione	Previsioni			Somme impegnate			Impegni di Stanziamento	differenza (b - f - g)		
		Iniziali	Definitive	Differenza (a - b)	Pagate	Rimaste da Pagare	Totale Impegni (d + e)				
1	2	a	b	c	d	e	f	g	h		
	SOSPENSIONI										
	Totale generale 1. - TITOLO I - USCITE CORRENTI	24.376.639,48	24.610.246,01	-233.606,53	14.705.704,01	4.087.735,14	18.793.439,15	0,00	5.816.806,86		
	2. - TITOLO II USCITE IN CONTO CAPITALE										
	2.01. - INVESTIMENTI										
	ACQUISIZIONE DI IMMOBILIZZAZIONI TECNICHE										
2.01.02.001	Acquisti di impianti, attrezzature e macchinari	50.000,00	486.041,35	-436.041,35	46.784,82	279.723,04	326.507,86		159.533,49		
2.01.02.004	Acquisti di mobili e macchine d'ufficio	150.000,00	732.315,86	-582.315,86	145.290,65	293.895,75	438.190,40		293.125,46		
	Totale 2.01.02. - ACQUISIZIONE DI IMMOBILIZZAZIONI TECNICHE	200.000,00	1.218.357,21	-1.016.357,21	192.075,47	573.622,79	765.698,26		452.658,95		
	INDENNITA' DI ANZIANITA' E SIMILARI AL PERSONALE CESSATO DAL SERVIZIO										
2.01.05.001	Indennità di anzianità al personale a tempo indeterminato cessato dal servizio		674.572,96	-674.572,96	372.032,19	282.020,49	654.052,68		20.520,28		
2.01.05.002	Indennità di anzianità al personale a tempo determinato cessato dal servizio		46.988,10	-46.988,10	46.896,07		46.896,07		92,03		
	Totale 2.01.05. - INDENNITA' DI ANZIANITA' E SIMILARI AL PERSONALE CESSATO DAL SERVIZIO		721.561,06	-721.561,06	418.928,26	282.020,49	700.948,75		20.612,31		
	Totale 2.01. - INVESTIMENTI	200.000,00	1.939.918,27	-1.739.918,27	611.003,73	855.643,28	1.466.647,01	0,00	473.271,26		
	Totale generale 2. - TITOLO II USCITE IN CONTO CAPITALE	200.000,00	1.939.918,27	-1.739.918,27	611.003,73	855.643,28	1.466.647,01	0,00	473.271,26		

XVII LEGISLATURA - DISEGNI DI LEGGE E RELAZIONI - DOCUMENTI

ISFOL I.S.F.O.L.
BILANCIO CONSUNTIVO FINANZIARIO GESTIONALE A RESIDUO ESERCIZIO 2011

Capitolo	SPESA											Gestione di Cassa			Totale Residui Passivi al Termine Esercizio (e + o + t)
	Gestione dei Residui 2011					Propri e derivati						Previsioni	Pagamenti	Differenza (u - v)	
	di stanziamento e ripartiti					Variazioni	Finali	Pagati	Finali (r - s)	u	v				
Codice	Iniziali	Variazioni	Definitivi (i + - i)	Utilizzati (derivazioni)	Finali (m - n)	Iniziali	Finali	Pagati	Finali (r - s)	u	v	w	x		
1															
	79.787,45	-79.787,45	0,00	0,00	0,00	7.719.566,88	7.644.476,12	4.336.122,08	3.308.354,04	30.130.440,62	19.041.875,81	11.088.564,81	7.396.089,18		
2.01.02.															
2.01.02.001						10.062,24	10.061,40	7.901,40	2.160,00	421.103,69	54.686,22	366.417,37	281.883,04		
2.01.02.004						46.120,44	46.120,44	44.812,44	1.308,00	778.436,30	190.103,09	588.333,21	296.207,75		
						56.182,68	56.181,84	52.713,84	3.468,00	1.199.539,99	244.789,31	954.750,58	577.090,79		
2.01.05.															
2.01.05.001						212.970,38	212.970,38	51.036,11	161.934,27	764.834,47	423.066,30	341.766,17	443.954,76		
2.01.05.002						212.970,38	212.970,38	51.036,11	161.934,27	811.822,57	469.964,37	341.858,20	443.954,76		
	0,00	0,00	0,00	0,00	0,00	269.153,06	269.152,22	103.749,95	165.402,27	2.011.362,46	714.753,68	1.296.608,76	1.021.045,55		
	0,00	0,00	0,00	0,00	0,00	269.153,06	269.152,22	103.749,95	165.402,27	2.011.362,46	714.753,68	1.296.608,76	1.021.045,55		

XVII LEGISLATURA - DISEGNI DI LEGGE E RELAZIONI - DOCUMENTI

ISFOL I.S.F.O.L.
BILANCIO CONSUNTIVO FINANZIARIO GESTIONALE A COMPETENZA ESERCIZIO 2011

Capitolo		SPESA							
Gestione della Competenza 2011		Somme impegnate							
Codice	Denominazione	Previsioni			Pagate	Rimaste da Pagare	Totale Impegni (d + e)	Impegni di Stanziamento	differenza (b - f - g)
		Iniziali	Definitive	Differenza (a - b)					
1	2	a	b	c	d	e	f	g	h
	ATTIVITA' DI SERVIZIO								
1.01.02.001	Stipendi ed altri assegni fissi al personale a tempo indeterminato	2.378.496,93	2.542.705,71	-164.208,78	2.417.920,87		2.417.920,87		124.784,84
1.01.02.002	Stipendi ed altri assegni fissi al personale a tempo determinato	1.771.539,60	1.460.574,49	310.965,11	1.324.305,42		1.324.305,42		136.269,07
1.01.02.003	Treatmento accessorio personale a tempo indeterminato								
1.01.02.004	Treatmento accessorio personale a tempo determinato								
1.01.02.011	Imposte e contributi previd.li, assist.li ed assicurativi a carico Ente personale tempo indet.	1.118.730,96	1.230.404,95	-111.673,99	1.032.731,22		1.042.847,18	4.100,43	183.457,34
1.01.02.012	Imposte e contributi previd.li, assist.li ed assicurativi a carico Ente personale tempo determ.	868.477,71	773.549,00	94.928,71	650.353,43	506,44	650.859,87		122.688,13
1.01.02.013	Corsi di formazione per il personale a tempo indeterminato	3.764,00	3.745,34	18,66	3.577,30		3.577,30		168,04
1.01.02.014	Corsi di formazione per il personale a tempo determinato	1.367,00	33.807,10	-32.440,10					33.807,10
1.01.02.016	Benefici di natura assistenziale e sociale al personale a tempo determinato	14.950,00	12.040,50	2.909,50			11.275,68		764,82
1.01.02.018	Prestazioni sostitutive del servizio mensa personale a tempo indeterminato	164.280,00	132.823,03	31.456,97	67.068,49	31.157,83	98.226,32	1.107,26	33.495,45
1.01.02.019	Prestazioni sostitutive del servizio mensa personale a tempo determinato	144.300,00	116.452,30	27.847,70	47.332,13	16.716,96	66.049,11		50.403,19
1.01.02.020	Benefici di natura assistenziale e sociale al personale a tempo indeterminato	17.250,00	17.250,00				17.167,15		82,85
1.01.02.040	Treatmento accessorio personale T.I. Dirig. I° e II° fascia	81.555,76	118.930,76	-37.375,00	68.745,51	23.000,00	91.745,51		27.185,25

XVII LEGISLATURA - DISEGNI DI LEGGE E RELAZIONI - DOCUMENTI

ISFOL I.S.F.O.L.
BILANCIO CONSUNTIVO FINANZIARIO GESTIONALE A COMPETENZA ESERCIZIO 2011

Capitolo		Gestione della Competenza 2011									
Codice	Denominazione	Previsioni			Somme Impegnate			Impegni di Stanziamento	differenza (b - f - g)		
		Iniziali	Definitive	Differenza (a - b)	Pagate	Rimaste da Pagare	Totale Impegni (d + e)				
1	2	a	b	c	d	e	f	g	h		
1.01.02.041	Treatmento accessorio personale T.I. Ric. e Tecn. 1°/3° liv.	256.876,57	259.549,30	-2.670,73	255.739,38		255.739,38	169,44	3.641,48		
1.01.02.042	Treatmento accessorio personale T.I. liv. 4°/8° liv.	360.882,26	477.057,33	-96.175,07	339.446,76	127.075,24	466.522,00	2.444,22	8.091,11		
1.01.02.043	Treatmento accessorio personale T.D. Ric. e Tecn. 1°/3° liv.	221.157,30	300.901,73	-79.744,43	279.293,09		279.293,09		21.608,64		
1.01.02.044	Treatmento accessorio personale T.D. liv. 4°/8° liv.	290.649,02	269.971,80	20.677,22	252.163,08		252.163,08	2.000,00	17.808,72		
1.01.02.050.	Indennità e rimborso spese trasporto per missioni all'interno	46.820,00	181.386,91	-134.566,91	17.661,76	2.163,70	19.825,46		159.561,45		
1.01.02.051.	Indennità e rimborso spese trasporto per missioni all'estero	46.820,00	170.132,57	-123.312,57	9.885,43	1.742,13	11.627,56	4.192,96	154.312,05		
	Totale 1.01.02. - ONERI PER IL PERSONALE IN ATTIVITA' DI SERVIZIO	7.807.919,11	8.101.287,82	-293.368,71	6.766.222,87	242.821,11	7.009.143,98	14.014,31	1.076.126,53		
1.01.03.	USCITE PER L'ACQUISTO DI BENI DI CONSUMO E DI SERVIZI										
1.01.03.001	Spese d'ufficio	19.223,00	36.133,23	-16.910,23	9.880,30	23.331,20	33.211,50		2.921,73		
1.01.03.003	Spese postali e telegrafiche	25.266,00	20.256,69	5.011,31	2.521,70	1.317,63	3.839,33	2.145,94	14.271,42		
1.01.03.004	Spese telefoniche e canoni di trasmissioni dati	62.386,00	29.780,36	32.605,65	15.557,54	9.731,61	25.289,15		4.491,20		
1.01.03.005	Spese per energia elettrica, acqua, gas e riscaldamento	60.071,00	57.321,96	2.749,05	11.190,71	40.870,78	52.061,49		5.260,46		
1.01.03.006	Acquisto di libri, riviste, giornali ed altre pubblicazioni	15.618,00	41.745,21	-26.127,21	2.435,00	864,36	3.299,36	28.000,00	10.455,85		
1.01.03.011	Spese per software e servizi informatici	252.297,00	250.012,22	2.284,78	58.383,08	50.311,11	108.694,19	11.852,41	129.465,62		
1.01.03.012	Noleggio di apparecchiature e canoni di leasing	96.113,00	68.785,87	27.327,13	15.788,83	24.651,65	40.440,48		28.345,39		
1.01.03.014	Premi di Assicurazione	23.115,00	22.057,22	1.057,78	5.130,88		5.130,88		16.926,34		

XVII LEGISLATURA - DISEGNI DI LEGGE E RELAZIONI - DOCUMENTI

ISFOL I.S.F.O.L.
 BILANCIO CONSUNTIVO FINANZIARIO GESTIONALE A RESIDUO ESERCIZIO 2011

Capitolo	SPESA													Totale Residui Passivi al Termine Esercizio (e + o + t)
	Gestione dei Residui 2011						Propri e derivati						Gestione di Cassa	
	di stanziamento e ripartiti			di stanziamento e ripartiti			di stanziamento e ripartiti			di stanziamento e ripartiti			Differenza (u - v)	
Codice	Iniziali	Variazioni	Definitivi (i +- l)	Utilizzati (derivazioni)	Finali (m - n)	Iniziali	Variazioni	Finali	Pagati	Finali (r - s)	Previsioni	Pagamenti	Differenza (u - v)	
1	i	l	m	n	o	p	q	r	s	t	u	v	w	x
1.01.02.001	48,35	-48,35									2.542.754,06	2.417.920,87	124.833,19	
1.01.02.002											1.460.574,49	1.324.305,42	136.269,07	
1.01.02.003	671,83	-671,83									671,83		671,83	
1.01.02.004														
1.01.02.011	335,56	-335,56									1.230.740,51	1.032.731,22	198.009,29	10.115,96
1.01.02.012						92.164,54		92.164,54			865.712,54	742.517,97	123.194,57	506,44
1.01.02.013											3.745,34	3.577,30	168,04	
1.01.02.014											33.807,10		33.807,10	
1.01.02.016						13.054,44		13.054,44			25.094,94	13.054,44	12.040,50	11.275,68
1.01.02.018											132.829,03	67.068,49	65.760,54	31.157,83
1.01.02.019						19.750,49		19.750,49			136.202,79	67.082,62	69.120,17	18.716,98
1.01.02.020						14.272,84		14.272,84			31.522,84	14.272,84	17.250,00	17.167,15
1.01.02.040											118.930,76	68.745,51	50.185,25	23.000,00

XVII LEGISLATURA - DISEGNI DI LEGGE E RELAZIONI - DOCUMENTI

ISFOL I.S.F.O.L.
BILANCIO CONSUNTIVO FINANZIARIO GESTIONALE A RESIDUO ESERCIZIO 2011

Capitolo	SPESA													Totale Residui Passivi al Termine Esercizio (e + o + t)
	Gestione dei Residui 2011						Gestione di Cassa						Differenza (u - v)	
	di stanziamento e ripartiti			Propri e derivati			Previsioni	Pagamenti	u	v	w	x		
Iniziali	Variazioni	Definitivi (i +/-)	Utilizzati (derivazioni)	Finali (m - n)	Iniziali	Variazioni							Finali	Pagati
i	l	m	n	o	p	q	r	s	t	u	v	w	x	
1														
1.01.02.041										259.549,90	255.738,38	3.810,92		
1.01.02.042										477.057,33	339.446,76	137.610,57		127.075,24
1.01.02.043										300.901,73	279.293,09	21.608,64		
1.01.02.044										269.971,80	262.163,08	17.808,72		
1.01.02.050	16.000,00		16.000,00	2.148,97	13.851,03	2.148,97	21.109,69	20.917,67	192,02	200.347,63	38.579,43	161.768,20		16.206,75
1.01.02.051	4.000,00		4.000,00		4.000,00		6.805,35	6.805,35		176.937,92	16.650,78	160.247,14		5.742,13
	1.055,74	18.944,26	20.000,00	2.148,97	17.851,03	2.148,97	167.157,35	166.965,33	192,02	8.267.351,94	6.933.185,20	1.334.163,74		260.964,16
1.01.03.														
1.01.03.001					3.602,29		3.602,29	3.602,29		34.232,55	13.482,59	20.749,96		23.331,20
1.01.03.003	2.730,32	-2.730,32			448,44		448,44	448,44		16.144,43	2.970,14	13.174,29		1.317,63
1.01.03.004					16.518,00		16.518,00	16.518,00		42.477,60	32.075,54	10.402,06		9.731,61
1.01.03.005					6.048,88		6.048,88	6.048,88		46.174,24	17.239,59	28.934,65		40.870,78
1.01.03.006										29.221,65	2.435,00	26.786,65		854,36
1.01.03.011					22.551,24		22.036,31	18.748,77	3.287,54	198.446,57	77.131,85	121.314,72		53.598,65
1.01.03.012					5.573,89		5.573,89	5.573,89		53.724,00	21.362,72	32.361,28		24.651,65
1.01.03.014										15.440,05	5.130,88	10.309,17		

XVII LEGISLATURA - DISEGNI DI LEGGE E RELAZIONI - DOCUMENTI

ISFOL I.S.F.O.L.
BILANCIO CONSUNTIVO FINANZIARIO GESTIONALE A COMPETENZA ESERCIZIO 2011

Capitolo		SPESA Gestione della Competenza 2011							
Codice	Denominazione	Previsioni			Somme Impegnate			Impegni di Stanziamento	differenza (b - f - g)
		Iniziali	Definitive	Differenza (a - b)	Pagate	Rimaste da Pagare	Totale Impegni (d + e)		
1	2	a	b	c	d	e	f	g	h
1.01.03.016	Manutenzione, esercizio e noleggio di mezzi di trasporto	3.623,00	4.221,91	-598,91	981,72	174,20	1.155,92		3.065,99
1.01.03.017	Realizzazione, stampa di pubblicazioni e traduzioni	70.470,44	392.796,55	-322.326,11	18.885,89	61.119,32	80.005,21	15.661,55	297.129,79
1.01.03.018	Attività di promozione e di immagine: organizzazione di convegni, mostre, stampa di atti	236.291,09	593.225,00	-356.933,91	26.219,42	117.622,95	143.842,37	233.895,53	215.487,10
1.01.03.019	Partecipazione a corsi, congressi, seminari e convegni	13.216,00	8.216,00	5.000,00	1.199,10	730,00	1.929,10		6.286,90
1.01.03.024	Locazione di immobili ed oneri accessori	1.393.729,00	1.374.557,12	19.171,88	1.287.252,95	86.105,69	1.373.358,64		1.198,48
1.01.03.026	Manutenzione ordinaria e oneri immobili in locazione, in comodato o in uso	6.007,00	8.391,73	-2.384,73	853,48		853,48		7.538,25
1.01.03.027	Manutenzione ordinaria immobiliare in proprietà	166,00	5.820,44	-5.654,44					5.820,44
1.01.03.028	Manutenzione mobili e arredi	2.403,00	2.293,09	109,91					2.293,09
1.01.03.029	Manutenzione attrezzature tecniche, macchine e strumentazione scientifica	122.544,00	122.975,97	-431,97	2.506,76		2.506,76		120.469,21
1.01.03.031	Vigilanza	156.184,00	169.593,17	-13.409,17	104.560,33	24.717,06	129.297,38		40.295,79
1.01.03.032	Pulizia	324.382,00	271.414,41	52.967,59	145.708,96	13.947,40	159.656,36	9.298,50	102.459,55
1.01.03.034	Trasporti, irasiochi e facchinaggio	50.459,00	215.119,91	-164.660,91	128.480,25	68.844,75	197.325,00		17.794,91
1.01.03.035	Smaltimento rifiuti tossici e nocivi	19.223,00	18.343,21	879,79	6.200,73	22.989,79	29.190,52		18.343,21
1.01.03.038	Manutenzione ordinaria impianti	62.473,00	56.355,69	6.117,31					27.165,17
1.01.03.041	Costi pubblicità di legge per gare ed appalti	4.806,00	4.586,19	219,81					4.586,19
1.01.03.042	Oneri per la sicurezza su appalti per servizi	4.806,00	4.586,19	219,81					4.586,19
1.01.03.049	Collaborazioni ed esperti	362.500,00	897.490,33	-534.990,33	70.533,51	195.544,73	266.078,24	22.044,98	609.367,11

XVII LEGISLATURA - DISEGNI DI LEGGE E RELAZIONI - DOCUMENTI

ISFOL I.S.F.O.L.
BILANCIO CONSUNTIVO FINANZIARIO GESTIONALE A RESIDUO ESERCIZIO 2011

Capitolo	SPESA													Totale Residui Passivi al Termine Esercizio (e + o + t)	
	Gestione del Residui 2011						Gestione di Cassa						Differenza (u - v)		
	di stanziamento e ripartiti			Proprie e derivati			Previsioni	Pagamenti							
Codice	Iniziali	Variazioni	Definitivi (l + - l)	Utilizzati (derivazioni)	Finali (m - n)	Iniziali	Variazioni	Finali	Pagati	Finali (r - s)	U	V	W	X	
1															
1.01.03.016											2.955,34	981,72	1.973,62	174,20	
1.01.03.017	58.441,92	-28.441,92	30.000,00		30.000,00	25.843,24		25.843,24	25.843,24		434.504,97	44.729,13	389.775,84	91.119,32	
1.01.03.018	173.116,22	-23.571,22	149.545,00	5.255,00	144.290,00	82.453,48	-30.792,20	51.661,28	48.351,37	3.309,91	458.374,08	74.570,79	383.803,30	265.222,86	
1.01.03.019											4.108,00	1.199,10	2.908,90	730,00	
1.01.03.024						3.625,02		3.625,02	3.625,02		1.151.566,91	1.290.877,97	-139.311,06	86.105,69	
1.01.03.026											5.874,21	853,48	5.020,73		
1.01.03.027											4.074,30		4.074,30		
1.01.03.028											1.605,16		1.605,16		
1.01.03.029						20.553,13		20.553,13	20.553,13		106.740,08	23.059,89	83.680,19		
1.01.03.031						53.517,43	-23,23	53.494,20	53.491,49	2,71	194.908,39	159.071,82	36.836,57	24.719,76	
1.01.03.032						38.819,11		38.819,11	38.819,11		212.122,59	184.528,07	27.594,52	13.947,40	
1.01.03.034						44,82		44,82	44,82		153.385,96	128.525,07	24.870,89	68.844,75	
1.01.03.035						1.777,13		1.777,13	1.777,13		14.617,38	1.777,13	12.840,25		
1.01.03.038						5.361,70		5.361,70	5.361,70		46.565,22	11.562,43	35.102,79	22.989,79	
1.01.03.041						451,13		451,13	451,13		3.661,46	451,13	3.210,33		
1.01.03.042											3.210,33		3.210,33		
1.01.03.049	92.623,98	-33.265,36	59.358,60	56.733,72	2.604,88	889.836,21	-167.469,75	722.366,46	665.097,75	57.288,71	861.957,94	735.631,26	125.726,68	255.418,32	

XVII LEGISLATURA - DISEGNI DI LEGGE E RELAZIONI - DOCUMENTI

ISFOL I.S.F.O.L.
BILANCIO CONSUNTIVO FINANZIARIO GESTIONALE A RESIDUO ESERCIZIO 2011

Capitolo	SPESA											Gestione di Cassa		Totale Residui Passivi al Termine Esercizio (e + o + t)			
	Gestione del Residui 2011					Propri e derivati											
	di stanziamento e ripartiti											Pagamenti (u - v)	Previsioni (u)	Differenza (u - v)	x		
Iniziali	Variazioni	Definitivi (l +- l)	Utilizzati (derivazioni)	Finali (m - n)	Iniziali	Variazioni	Finali	Pagati	Finali (r - s)	Finanziamenti (t)	Previsioni (u)					Differenza (u - v)	Totale Residui Passivi al Termine Esercizio (e + o + t)
1																	
2.01.02.004															5.000,00	5.000,00	0,00
2.01.05.															5.000,00	5.000,00	0,00
2.01.05.001																	
	0,00	0,00	0,00	0,00	0,00	0,00	0,00	0,00	0,00	0,00	0,00	0,00	0,00	5.000,00	5.000,00	0,00	0,00
1.01.02.																	
1.01.02.001	17.452,71	-17.452,71													3.405.262,95	3.202.003,81	203.259,14
1.01.02.002															2.114.729,79	2.032.205,25	82.524,54

XVII LEGISLATURA - DISEGNI DI LEGGE E RELAZIONI - DOCUMENTI

ISFOL I.S.F.O.L.
BILANCIO CONSUNTIVO FINANZIARIO GESTIONALE A COMPETENZA ESERCIZIO 2011

Capitolo		SPESA Gestione della Competenza 2011									
Codice	Denominazione	Previsioni			Somme impegnate			Impegni di Svanziamento	differenza (b - f - g)		
		Iniziali	Definitive	Differenza (a - b)	Pagate	Rimaste da Pagare	Totale Impegni (d + e)				
1	2	a	b	c	d	e	f	g	h		
1.01.02.003	Trattamento accessorio personale a tempo indeterminato										
1.01.02.004	Trattamento accessorio personale a tempo determinato										
1.01.02.011	Imposte e contributi previd.li, assist.li ed assicurativi a carico Ente personale tempo indel.	1.444.376,85	1.668.525,58	-224.148,73	1.404.591,31	9.611,08	1.414.202,39	2,13	254.321,06		
1.01.02.012	Imposte e contributi previd.li, assist.li ed assicurativi a carico Ente personale tempo determ.	972.012,82	1.148.071,72	-176.058,90	1.016.112,55	1.638,41	1.017.750,96		130.320,76		
1.01.02.013	Corsi di formazione per il personale a tempo indeterminato	4.517,00	5.157,39	-640,39	4.769,73		4.769,73		387,66		
1.01.02.014	Corsi di formazione per il personale a tempo determinato	1.568,00	51.670,84	-50.102,84					51.670,84		
1.01.02.016	Benefici di natura assistenziale e sociale al personale a tempo determinato	17.020,00	18.420,01	-1.400,01		17.846,88	17.846,88		573,13		
1.01.02.018	Prestazioni sostitutive del servizio mensa personale a tempo indeterminato	199.800,00	191.528,90	8.171,10	92.913,14	44.129,97	137.043,11	20,14	54.565,65		
1.01.02.019	Prestazioni sostitutive del servizio mensa personale a tempo determinato	164.280,00	177.981,47	-13.701,47	81.064,85	30.771,02	111.835,87		66.145,60		
1.01.02.020	Benefici di natura assistenziale e sociale al personale a tempo indeterminato	20.700,00	20.700,00			20.668,47	20.668,47		31,53		
1.01.02.040	Trattamento accessorio personale T.J. Dirig. 1° e II° fascia	81.555,76	126.115,76	-44.560,00	103.115,76	23.000,00	126.115,76				
1.01.02.041	Trattamento accessorio personale T.J. Ric. e Tecn. 1°/3° liv.	238.091,88	287.198,30	-49.106,42	272.282,49		272.282,49		14.915,81		
1.01.02.042	Trattamento accessorio personale T.J. liv. 4°/8° liv.	625.162,65	811.132,37	-185.969,72	622.495,24	174.069,47	796.564,71	1,84	14.565,82		
1.01.02.043	Trattamento accessorio personale T.D. Ric. e Tecn. 1°/3° liv.	202.200,96	313.965,72	-111.764,76	308.292,85		308.292,85		5.672,87		

XVII LEGISLATURA - DISEGNI DI LEGGE E RELAZIONI - DOCUMENTI

ISFOL I.S.F.O.L.
BILANCIO CONSUNTIVO FINANZIARIO GESTIONALE A COMPETENZA ESERCIZIO 2011

Capitolo		SPESA Gestione della Competenza 2011									
Codice	Denominazione	Previsioni			Somme impegnate			Impegni di Stanziamento	differenza (b - f - g)		
		Iniziali	Definitive	Differenza (a - b)	Pagate	Rimaste da Pagare	Totale Impegni (d + e)				
1	2	a	b	c	d	e	f	g	h		
1.01.02.044	Trattamento accessorio personale T.D. liv. 4°/8° liv.	406.701,34	598.301,80	-191.600,46	558.217,79		558.217,79		40.084,01		
1.01.02.050	Indennità e rimborso spese trasporto per missioni all'interno	59.937,00	324.276,66	-264.339,66	64.972,43	15.989,48	80.961,91	13.172,19	230.142,56		
1.01.02.051	Indennità e rimborso spese trasporto per missioni all'estero	94.322,69	363.869,99	-269.547,30	71.781,06	11.883,12	83.664,18	34.862,36	245.543,45		
	Totale 1.01.02 - ONERI PER IL PERSONALE IN ATTIVITA' DI SERVIZIO	9.530.225,91	11.009.556,54	-2.079.330,63	9.834.919,26	349.607,90	10.184.426,16	47.862,57	1.377.287,81		
1.01.03.	USCITE PER L'ACQUISTO DI BENI DI CONSUMO E DI SERVIZI										
1.01.03.001	Spese d'ufficio	28.473,00	56.919,90	-28.446,90	10.557,75	36.587,40	47.145,15	1.152,00	6.622,75		
1.01.03.003	Spese postali e telegrafiche	32.665,00	40.994,45	-8.309,45	5.459,76	1.519,06	6.978,84	3.790,04	30.225,57		
1.01.03.004	Spese telefoniche e canoni di trasmissioni dati	71.039,00	41.042,89	29.996,11	21.557,08	12.725,70	34.282,78		6.760,11		
1.01.03.005	Spese per energia elettrica, acqua, gas e riscaldamento	70.230,00	75.120,02	-4.890,02	15.409,20	54.915,29	70.323,49		4.796,53		
1.01.03.006	Acquisto di libri, riviste, giornali ed altre pubblicazioni	18.260,00	14.834,45	3.425,55		4.441,17	4.441,17		10.393,28		
1.01.03.008	Spese per il funzionamento di commissioni, comitati, ecc										
1.01.03.009	Spese per pubblicità										
1.01.03.011	Spese per software e servizi informatici	324.965,00	373.259,96	-48.294,96	85.374,74	82.341,96	167.716,70	37.962,50	167.580,76		
1.01.03.012	Noleggio di apparecchiature e canoni di leasing	112.367,00	90.143,24	22.223,76	22.014,46	36.091,89	58.106,35		32.036,89		
1.01.03.014	Premi di Assicurazione	27.024,00	28.905,13	-1.881,13	7.123,93		7.123,93		21.781,20		
1.01.03.016	Manutenzione, esercizio e noleggio di mezzi di trasporto	4.236,00	6.821,69	-2.585,69	1.482,88	264,29	1.747,17		5.074,52		

XVII LEGISLATURA - DISEGNI DI LEGGE E RELAZIONI - DOCUMENTI

ISFOL I.S.F.O.L.
BILANCIO CONSUNTIVO FINANZIARIO GESTIONALE A RESIDUO ESERCIZIO 2011

Capitolo	SPESA													Totale Residui Passivi al Termine Esercizio (e + o + t)
	Gestione dei Residui 2011						Propri e derivati						Gestione di Cassa	
	di stanziamento e ripartiti			Utilizzati (derivazioni)			Finanziati			Finanziati			Differenza (u - v)	
Codice	Iniziali	Variazioni	Definitivi (i + - l)	Utilizzati (derivazioni)	Finanziati (m - n)	Iniziali	Variazioni	Finanziati	Pagati	Finanziati (r - s)	Previsioni	Pagamenti	Differenza (u - v)	
1	i	l	m	n	o	p	q	r	s	t	u	v	w	x
1.01.02.044											598.301,80	558.217,79	40.084,01	
1.01.02.050	21.600,00	-4.000,00	17.600,00		17.600,00	19.420,95	-20,10	19.400,85	19.400,85		365.287,61	84.373,28	280.924,33	33.589,48
1.01.02.051	56.270,66	-20.603,40	35.667,26		35.667,26	37.895,74		37.895,74	37.895,74		456.241,91	109.676,80	346.565,11	47.550,38
	108.451,57	-53.184,31	53.267,26		53.267,26	230.031,90	-20,10	230.011,80	230.011,80		11.943.830,70	10.064.830,06	1.879.000,64	402.875,16
1.01.03.														
1.01.03.001	34.628,71	-2.000,00	32.628,71		32.628,71	4.598,98		4.598,98	4.598,98		76.402,01	15.156,73	61.245,28	69.216,11
1.01.03.003	31.176,60	-2.200,00	28.976,60		28.976,60	565,75	-0,01	565,74	565,74		52.188,11	6.015,50	46.172,61	30.495,68
1.01.03.004						21.504,64		21.504,64	21.504,64		54.590,88	43.081,72	11.509,16	12.725,70
1.01.03.005	20,87	-20,87				5.714,45		5.714,45	5.714,45		58.319,33	21.122,65	37.196,68	54.915,29
1.01.03.006	20.000,00		20.000,00		20.000,00						24.384,12		24.384,12	24.441,17
1.01.03.008	20.000,00		20.000,00		20.000,00						10.000,00		10.000,00	20.000,00
1.01.03.009														
1.01.03.011	609.402,50	-42,50	609.360,00	424.502,21	184.857,79	73.292,65	423.579,60	498.872,25	68.581,32	428.290,93	771.559,37	153.956,06	617.603,31	695.490,68
1.01.03.012	144.011,12	-14,12	143.997,00		143.997,00	8.012,28		8.012,28	8.012,28		171.950,32	30.026,74	141.883,58	180.088,89
1.01.03.014											20.233,59	7.123,93	13.109,66	
1.01.03.016											4.775,18	1.482,88	3.292,30	264,29

XVII LEGISLATURA - DISEGNI DI LEGGE E RELAZIONI - DOCUMENTI

ISFOL I.S.F.O.L.
BILANCIO CONSUNTIVO FINANZIARIO GESTIONALE A COMPETENZA ESERCIZIO 2011

Capitolo		SPESA Gestione della Competenza 2011							
Codice	Denominazione	Previsioni			Somme impegnate		Impegni di Stanziamento	differenza (b - f - g)	
		Iniziali	Definitive	Differenza (a - b)	Pagate	Rimaste da Pagare			Totale Impegni (d + e)
1	2	a	b	c	d	e	f	g	h
1.01.03.017	Realizzazione, stampa di pubblicazioni e traduzioni	92.470,44	702.022,16	-609.551,72	69.423,50	102.710,91	172.134,41	40.640,16	489.247,59
1.01.03.018	Attività di promozione e di immagine: organizzazione di convegni, mostre, stampa di atti	263.331,09	746.940,70	-483.609,61	64.404,45	133.626,67	198.031,12	104.546,89	444.362,89
1.01.03.019	Partecipazione a corsi, congressi, seminari e convegni	15.451,00	10.451,00	5.000,00		596,80	596,80		9.854,20
1.01.03.021	Collaborazioni coordinate e continuative, contratti d'opera e consulenze								
1.01.03.022	Altre prestazioni di terzi								
1.01.03.023	Contributi a carico dell'Ente per CO.CO.CO., contratti d'opera ed altre prestazioni da terzi								
1.01.03.024	Locazione di immobili ed oneri accessori	1.634.392,01	1.952.366,88	-317.974,87	1.731.681,50	216.130,08	1.947.811,58	2.569,30	1.985,80
1.01.03.026	Manutenzione ordinaria e oneri immobili in locazione, in comodato o in uso	7.023,00	11.208,22	-4.185,22	1.173,16		1.173,16		10.035,06
1.01.03.027	Manutenzione ordinaria immobili in proprietà	218,00	7.150,00	-6.932,00					7.150,00
1.01.03.028	Manutenzione mobili e arredi	2.809,00	3.004,89	-195,89					3.004,89
1.01.03.029	Manutenzione attrezzature tecniche, macchine e strumentazione scientifica	143.269,00	170.601,60	-27.332,60	3.507,34		3.507,34		167.094,26
1.01.03.031	Vigilanza	182.597,00	228.445,39	-45.848,39	145.119,59	34.874,21	179.993,80		48.451,59
1.01.03.032	Pulizia	379.240,00	317.587,27	61.652,73	202.702,59	19.753,56	222.456,15		95.131,12
1.01.03.034	Trasporti, traslocchi e facchinaggio	58.993,00	286.789,55	-227.796,55	176.605,34	84.702,49	261.307,83		25.481,72
1.01.03.035	Smaltimento rifiuti tossici e nocivi	22.473,00	24.037,93	-1.564,93					24.037,93
1.01.03.038	Manutenzione ordinaria impianti	73.039,00	75.982,20	-2.943,20	8.545,56	32.683,32	41.228,88		34.753,32

XVII LEGISLATURA - DISEGNI DI LEGGE E RELAZIONI - DOCUMENTI

ISFOL I.S.F.O.L.
BILANCIO CONSUNTIVO FINANZIARIO GESTIONALE A RESIDUO ESERCIZIO 2011

Capitolo	SPESA												Totale Residui Passivi al Termine Esercizio (e + o + t)		
	Gestione dei Residui 2011						Gestione di Cassa								
	di stanziamento e ripartiti			Propri e derivati			Previsioni		Pagamenti		Differenza (u - v)				
Codice	Iniziali	Variazioni	Definitivi (i +- l)	Utilizzati (derivazioni)	Finali (m - n)	Iniziali	Variazioni	Finali	Pagati	Finali (r - s)	u	v	w	x	
1															
1.01.03.017	240.837,62	-60.098,09	180.739,53		180.739,53	131.902,00	-648,00	131.254,00	130.850,80	403,20	602.317,04	200.274,30	402.042,74	283.853,64	
1.01.03.018	584.959,85	-87.209,04	477.750,81	18.574,50	459.176,31	237.688,37	-27.431,45	210.256,92	184.751,76	25.505,16	914.681,27	249.156,21	665.525,06	618.308,14	
1.01.03.019						920,00		920,00	920,00		6.145,50	920,00	5.225,50	596,80	
1.01.03.021															
1.01.03.022															
1.01.03.023															
1.01.03.024						41.990,46		41.990,46	41.990,46		1.664.863,05	1.773.671,96	-108.808,91	216.130,08	
1.01.03.026											7.845,75	1.173,16	6.672,59		
1.01.03.027											5.005,00		5.005,00		
1.01.03.028											2.103,42		2.103,42		
1.01.03.029						24.601,56		24.601,56	24.601,56		144.167,17	28.106,90	116.058,27		
1.01.03.031	37,69	-37,69				85.535,97	-162,94	85.373,03	85.314,20	58,83	277.049,06	230.433,79	46.615,27	34.933,04	
1.01.03.032	53,00	-53,00				48.320,29		48.320,29	48.320,29		244.251,08	251.022,88	-6.771,80	19.753,56	
1.01.03.034						389,40		389,40	389,40		205.145,28	176.994,74	28.150,54	84.702,49	
1.01.03.035						2.165,45		2.165,45	2.165,45		18.992,00	2.165,45	16.826,56		
1.01.03.038	6,65	-6,65				7.163,16		7.163,16	7.163,16		62.714,84	15.706,72	47.006,12	32.653,32	

XVII LEGISLATURA - DISEGNI DI LEGGE E RELAZIONI - DOCUMENTI

ISFOL I.S.F.O.L.
BILANCIO CONSUNTIVO FINANZIARIO GESTIONALE A COMPETENZA ESERCIZIO 2011

Capitolo		SPESA Gestione della Competenza 2011							
Codice	Denominazione	Previsioni			Somme impegnate			Impegni di Stanziamento	differenza (b - f - g)
		Iniziali	Definitive	Differenza (a - b)	Pagate	Rimaste da Pagare	Totale Impegni (d + e)		
1	2	a	b	c	d	e	f	g	h
1.02.05.	POSTE CORRETTIVE E COMPENSATIVE DI ENTRATE CORRENTI								
1.02.05.001	Restituzione e rimborsi diversi		16.217,94	-16.217,94	16.217,94		16.217,94		
1.02.06.	Totale 1.02.05. - POSTE CORRETTIVE E COMPENSATIVE DI ENTRATE CORRENTI		16.217,94	-16.217,94	16.217,94		16.217,94		0,00
1.02.06.001	USCITE NON CLASSIFICABILI IN ALTRE VOCI								
1.02.06.002	Fondo speciale rinnovi contrattuali in corso personale tempo indet. (art. 18 DPR 97/2003)	115.218,04	92.786,95	22.429,09					92.786,95
1.02.06.006	Fondo speciale rinnovi contrattuali in corso personale tempo determ. (art. 18 DPR 97/2003)	74.770,88	52.228,04	22.542,84					52.228,04
	Totale 1.02.06. - USCITE NON CLASSIFICABILI IN ALTRE VOCI	189.988,92	145.014,99	44.971,93					145.014,99
	Totale 1.02. - INTERVENTI DIVERSI	1.422.264,22	4.192.837,72	-2.770.573,50	894.878,64	1.192.491,50	2.087.170,14	5.120,20	2.100.547,38
1.03.01.	1.03. - TRATTAMENTI DI QUIESCENZA INTEGRATIVE SOSTITUTIVI								
1.03.01.001	ACCANTONAMENTO AL TRATTAMENTO DI FINE RAPPORTO								
1.03.01.001	Fondo TFS dipendenti a tempo indeterminato	328.950,36	366.879,58	-37.929,22	221.415,51		221.415,51		145.464,07
1.03.01.002	Fondo TFS dipendenti a tempo determinato	211.469,72	246.982,95	-35.498,23	124.670,46		124.670,46		122.312,49
	Totale 1.03.01. - ACCANTONAMENTO AL TRATTAMENTO DI FINE RAPPORTO	540.444,08	613.862,53	-73.418,45	346.085,97		346.085,97		267.776,56
	Totale 1.03. - TRATTAMENTI DI QUIESCENZA INTEGRATIVE SOSTITUTIVI	540.444,08	613.862,53	-73.418,45	346.085,97	0,00	346.085,97	0,00	267.776,56

ISFOL I.S.F.O.L.
BILANCIO CONSUNTIVO FINANZIARIO GESTIONALE A COMPETENZA ESERCIZIO 2011

Capitolo		SPESA Gestione della Competenza 2011									
Codice	Denominazione	Previsioni			Somme Impegnate			Impegni di Stanziamento	differenza (b - f - g)		
		Iniziali	Definitive	Differenza (a - b)	Pagate	Rimaste da Pagare	Totale Impegni (d + e)				
1	2	a	b	c	d	e	f	g	h		
	Totale generale 1. - TITOLO I - USCITE CORRENTI	16.115.403,65	23.634.043,81	-7.518.640,16	13.939.305,97	2.870.190,24	16.809.496,21	498.739,99	6.325.807,61		
	2. - TITOLO II USCITE IN CONTO CAPITALE										
	2.01. - INVESTIMENTI										
	ACQUISIZIONE DI IMMOBILIZZAZIONI TECNICHE										
2.01.02.001	Acquisti di impianti, attrezzature e macchinari	5.000,00	6.024,00	-1.024,00				1.024,00	5.000,00		
2.01.02.004	Acquisti di mobili e macchine d'ufficio	5.000,00	6.024,00	-1.024,00				1.024,00	5.000,00		
	Totale 2.01.02. - ACQUISIZIONE DI IMMOBILIZZAZIONI TECNICHE	5.000,00	6.024,00	-1.024,00	0,00	0,00	0,00	1.024,00	5.000,00		
	Totale generale 2. - TITOLO II USCITE IN CONTO CAPITALE	5.000,00	6.024,00	-1.024,00	0,00	0,00	0,00	1.024,00	5.000,00		
	Totale 02. - MACROAREA POLITICHE E SISTEMI FORMATIVI	16.120.403,65	23.640.067,81	-7.519.664,16	13.939.305,97	2.870.190,24	16.809.496,21	499.763,99	6.330.807,61		
	04. - LIFE/LONG LEARNING										
	1. - TITOLO I - USCITE CORRENTI										
	1.01. - FUNZIONAMENTO										
	ONERI PER IL PERSONALE IN ATTIVITA' DI SERVIZIO										
1.01.02.001	Stipendi ed altri assegni fissi al personale a tempo indeterminato	699.566,37	699.895,56	-329,19	684.248,39		684.248,39		15.647,17		

XVII LEGISLATURA - DISEGNI DI LEGGE E RELAZIONI - DOCUMENTI

ISFOL I.S.F.O.L.
BILANCIO CONSUNTIVO FINANZIARIO GESTIONALE A RESIDUO ESERCIZIO 2011

Capitolo	SPESA											Gestione di Cassa			Totale Residui Passivi al Termine Esercizio (e + o + t)
	Gestione dei Residui 2011					Propri e derivati						Pagamenti	Differenza (u - v)		
	di stanziamento e ripartiti			di stanziamento e derivati			di stanziamento e derivati			Previsioni					
Codice	Iniziali	Variazioni	Definitivi (l + - l)	Utilizzati (derivazioni)	Finali (m - n)	Iniziali	Variazioni	Finali	Pagati		Finali (r - s)	Finali (r - s)	u	v	w
1	i	l	m	n	o	p	q	r	s	t					
1.02.05.															
1.02.05.001		8.994,77	8.994,77	8.994,77		79.916,26	8.994,77	88.911,03	88.137,45	773,58		96.134,20	104.355,39	-8.221,19	773,58
1.02.06.															
1.02.06.002		8.994,77	8.994,77	8.994,77		79.916,26	8.994,77	88.911,03	88.137,45	773,58		96.134,20	104.355,39	-8.221,19	773,58
1.02.06.006															
	1.173.357,00	-140.085,23	1.033.271,77	8.994,77	1.024.277,00	3.101.158,46	-999.157,11	2.502.001,35	1.863.469,15	638.532,20		4.756.714,92	2.786.147,79	1.998.567,03	2.855.300,70
1.03.01.															
1.03.01.001						80.798,36		80.798,36	80.798,36			366.879,56	221.415,51	145.464,07	
1.03.01.002						80.798,36		80.798,36	80.798,36			327.781,31	205.468,82	122.312,49	
						80.798,36		80.798,36	80.798,36			694.660,89	426.884,33	267.776,56	
	0,00	0,00	0,00	0,00	0,00	80.798,36	0,00	80.798,36	80.798,36	0,00		694.660,89	426.884,33	267.776,56	0,00

XVII LEGISLATURA - DISEGNI DI LEGGE E RELAZIONI - DOCUMENTI

ISFOL I.S.F.O.L.
BILANCIO CONSUNTIVO FINANZIARIO GESTIONALE A RESIDUO ESERCIZIO 2011

Capitolo	Gestione dei Residui 2011											Gestione di Cassa			Totale Residui Passivi al Termine Esercizio (e + o + t)
	di stanziamento e ripartiti					Propri e derivati						Previsioni	Pagamenti	Differenza (u - v)	
	Iniziali	Variazioni	Definitivi (i +- l)	Utilizzati (derivazioni)	Finali (m - n)	Iniziali	Variazioni	Finali	Pagati	Finali (r - s)	u				
1	4.055.664,17	-728.318,67	3.327.345,50	529.291,98	2.798.053,52	5.136.288,12	-288.048,22	4.850.238,90	3.657.424,73	1.192.814,17	24.335.197,98	17.596.730,70	6.738.467,18	6.861.057,93	
2.01.02.															
2.01.02.001	206.265,40	-21.000,00	185.265,40		185.265,40	5.998,80		5.998,80	5.998,80		109.131,50	5.998,80	103.132,70	185.265,40	
2.01.02.004	31.000,00	-6.000,00	25.000,00		25.000,00						18.512,00		18.512,00	25.000,00	
	237.265,40	-27.000,00	210.265,40		210.265,40	5.998,80		5.998,80	5.998,80		127.643,50	5.998,80	121.644,70	210.265,40	
	237.265,40	-27.000,00	210.265,40	0,00	210.265,40	5.998,80	0,00	5.998,80	5.998,80	0,00	127.643,50	5.998,80	121.644,70	210.265,40	
	237.265,40	-27.000,00	210.265,40	0,00	210.265,40	5.998,80	0,00	5.998,80	5.998,80	0,00	127.643,50	5.998,80	121.644,70	210.265,40	
1.01.02.															
1.01.02.001											699.895,56	684.248,39	15.647,17		

XVII LEGISLATURA - DISEGNI DI LEGGE E RELAZIONI - DOCUMENTI

ISFOL I.S.F.O.L.
BILANCIO CONSUNTIVO FINANZIARIO GESTIONALE A COMPETENZA ESERCIZIO 2011

Capitolo		SPESA									
		Gestione della Competenza 2011									
Codice	Denominazione	Previsioni			Somme impegnate			Impegni di Stanziamento	differenza (b - f - g)		
		Iniziali	Definitive	Differenza (a - b)	Pagate	Rimaste da Pagare	Totale Impegni (d + e)				
1	2	a	b	c	d	e	f	g	h		
1.01.02.002	Stipendi ed altri assegni fissi al personale a tempo determinato	362.649,45	403.027,93	-40.378,48	363.464,59		363.464,59		39.563,34		
1.01.02.003	Treatmento accessorio personale a tempo indeterminato										
1.01.02.004	Treatmento accessorio personale a tempo determinato	343.883,12	355.158,90	-11.275,78	307.724,40	625,53	308.349,93		46.808,97		
1.01.02.011.	Imposte e contributi previd.li, assist.li ed assicurativi a carico Ente personale tempo indet.										
1.01.02.012.	Imposte e contributi previd.li, assist.li ed assicurativi a carico Ente personale tempo detam.	194.222,11	233.829,19	-39.607,08	194.713,94	350,73	195.064,67		36.764,52		
1.01.02.013	Corsi di formazione per il personale a tempo indeterminato	1.204,00	1.512,63	-308,63					1.512,63		
1.01.02.014	Corsi di formazione per il personale a tempo determinato	336,00	20.000,00	-19.664,00	1.500,00	1.513,00	3.013,00		16.987,00		
1.01.02.016	Benefici di natura assistenziale e sociale al personale a tempo determinato	3.680,00	4.127,37	-447,37	3.680,00	3.680,00	3.680,00		447,37		
1.01.02.018	Prestazioni sostitutive del servizio mensa personale a tempo indeterminato	53.280,00	47.026,56	6.253,44	25.672,04	9.104,48	34.776,52		12.250,04		
1.01.02.019	Prestazioni sostitutive del servizio mensa personale a tempo determinato	35.520,00	39.215,02	-3.695,02	18.969,79	10.267,11	29.236,90		9.976,12		
1.01.02.020	Benefici di natura assistenziale e sociale al personale a tempo indeterminato	5.520,00	5.520,00		5.443,41	5.443,41	5.443,41		76,59		
1.01.02.041	Treatmento accessorio personale T.I. Ric. e Tecn. 1°/3° liv.	36.446,85	36.446,85		36.666,98		36.666,98		1.779,87		
1.01.02.042	Treatmento accessorio personale T.I. liv. 4°/8° liv.	211.664,81	245.652,14	-34.187,33	199.628,25	46.223,69	245.852,14				
1.01.02.043	Treatmento accessorio personale T.D. Ric. e Tecn. 1°/3° liv.	6.318,78	10.947,10	-4.628,32	9.899,41		9.899,41		1.047,69		

XVII LEGISLATURA - DISEGNI DI LEGGE E RELAZIONI - DOCUMENTI

ISFOL I.S.F.O.L.
BILANCIO CONSUNTIVO FINANZIARIO GESTIONALE A COMPETENZA ESERCIZIO 2011

Capitolo		SPESA							
Gestione della Competenza 2011		Previsioni			Somme impegnate			Impegni di Stanziamento	differenza (b - f - g)
Codice	Denominazione	Iniziali	Definitive	Differenza (a - b)	Pagate	Rimaste da Pagare	Totale Impegni (d + e)		
1	2	a	b	c	d	e	f	g	h
1.01.02.044	Treatmento accessorio personale T.D. liv. 4°/8° liv.	142.131,66	200.461,93	-58.330,27	179.122,74		179.122,74		21.339,19
1.01.02.050.	Indennità e rimborso spese trasporto per missioni all'interno	13.439,00	28.050,20	-14.611,20	24.790,89	3.259,31	28.050,20		18.678,13
1.01.02.061.	Indennità e rimborso spese trasporto per missioni all'estero	13.439,00	49.382,05	-35.923,05	25.066,25	2.002,63	27.068,88		3.615,04
1.01.03.	Totale 1.01.02. - ONERI PER IL PERSONALE IN ATTIVITA' DI SERVIZIO	2.125.301,15	2.382.433,43	-257.132,28	2.071.467,87	82.470,09	2.153.937,76		224.880,63
1.01.03.001	USCITE PER L'ACQUISTO DI BENI DI CONSUMO E DI SERVIZI								
1.01.03.001	Spese d'ufficio	20.512,00	20.512,00		11.364,29	5.629,24	16.993,53		3.518,47
1.01.03.003	Spese postali e telegrafiche	3.976,00	11.730,93	-7.754,93	11.716,52	11,34	11.727,86		3,07
1.01.03.004	Spese telefoniche e canoni di trasmissioni dati	10.736,00	8.515,47	2.220,53	4.771,97	3.407,60	8.179,57		335,90
1.01.03.005	Spese per energia elettrica, acqua, gas e riscaldamento	17.226,00	17.226,00		3.362,91	13.229,67	16.592,58		633,42
1.01.03.006	Acquisto di libri, riviste, giornali ed altre pubblicazioni	4.479,00	4.479,00			412,05	412,05		4.066,95
1.01.03.009	Spese per pubblicità	3.030,00	21.000,00	-17.970,00		19.843,99	19.843,99		1.156,01
1.01.03.011	Spese per software e servizi informatici	107.350,00	102.643,53	4.706,47	50.434,08	19.195,15	69.629,23		33.014,30
1.01.03.012	Noleggio di apparecchiature e canoni di leasing	27.562,00	20.671,50	6.890,50	5.078,60	8.536,52	13.617,12		7.064,38
1.01.03.014	Premi di Assicurazione	6.629,00	6.629,00		1.574,95		1.574,95		5.054,05
1.01.03.017	Realizzazione, stampa di pubblicazioni e traduzioni	57.970,00	20.000,00	37.970,00		6.993,70	6.993,70		13.006,30
1.01.03.018	Attività di promozione e di immagine: organizzazione di convegni, mostre, stampa di atti	87.400,00	66.900,00	20.500,00	21.332,20	29.691,54	51.023,74	10.440,17	5.436,09

XVII LEGISLATURA - DISEGNI DI LEGGE E RELAZIONI - DOCUMENTI

ISFOL I.S.F.O.L.
BILANCIO CONSUNTIVO FINANZIARIO GESTIONALE A RESIDUO ESERCIZIO 2011

Capitolo	SPESA													Totale Residui Passivi al Termine Esercizio (e + o + t)
	Gestione del Residui 2011						Propri e derivati						Gestione di Cassa	
	di stanziamento e ripartiti			di stanziamento e derivati			Gestione di Cassa							
Codice	Iniziali	Variazioni	Definitivi (i + - l)	Utilizzati (derivazioni)	Finali (m - n)	Iniziali	Variazioni	Finali	Pagati	Finali (r - s)	Previsioni	Pagamenti	Differenza (u - v)	
1	i	l	m	n	o	p	q	r	s	t	u	v	w	x
1.01.02.002											403.027,93	363.464,59	38.563,34	
1.01.02.003														
1.01.02.004														
1.01.02.011											355.158,90	307.724,40	47.434,50	625,53
1.01.02.012						22.779,39		22.779,39			256.608,58	217.495,33	39.115,25	350,73
1.01.02.013											1.512,63		1.512,63	
1.01.02.014											20.000,00	1.500,00	18.500,00	1.513,00
1.01.02.016						3.699,17		3.699,17			7.826,54	3.699,17	4.127,37	3.680,00
1.01.02.018											47.026,56	25.672,04	21.354,52	9.104,48
1.01.02.019						6.705,14		6.705,14			45.920,16	25.674,93	20.245,23	10.267,11
1.01.02.020						4.983,41		4.983,41			10.503,41	4.983,41	5.520,00	5.443,41
1.01.02.041											38.446,85	36.666,98	1.779,87	
1.01.02.042											245.852,14	199.628,25	46.223,89	46.223,89
1.01.02.043											10.947,10	9.899,41	1.047,69	

XVII LEGISLATURA - DISEGNI DI LEGGE E RELAZIONI - DOCUMENTI

ISFOL I.S.F.O.L.
BILANCIO CONSUNTIVO FINANZIARIO GESTIONALE A RESIDUO ESERCIZIO 2011

Capitolo	SPESA												Totale Residui Passivi al Termine Esercizio (e + o + t)	
	Gestione dei Residui 2011						Gestione di Cassa							
	di stanziamento e ripartiti			Propri e derivati			Previsioni	Pagamenti	Differenza (u - v)					
Iniziali	Variazioni	Definitivi (i +- l)	Utilizzati (derivazioni)	Finali (m - n)	Iniziali	Variazioni				Finali	Pagati	Finali (r - s)	u	v
1	i	l	m	n	o	p	q	r	s	t	u	v	w	x
1.01.02.044											200.461,93	179.122,74	21.339,19	
1.01.02.050	1.500,00	-1.500,00				3.047,68		3.047,68	3.047,68		32.597,88	27.836,57	4.759,31	3.259,31
1.01.02.051	5.127,68	-1.245,68	3.882,00	471,31	3.410,69	18.737,14	471,31	19.208,45	18.737,14	471,31	73.226,87	43.803,39	29.423,48	5.884,63
	6.627,68	-2.745,68	3.882,00	471,31	3.410,69	59.981,93	471,31	60.453,24	59.981,93	471,31	2.449.013,04	2.131.419,60	317.593,44	86.352,09
1.01.03.														
1.01.03.001						4.905,97	-2.121,16	2.784,81	2.784,81		19.264,37	14.149,10	5.115,27	5.629,24
1.01.03.003						5.575,92		5.575,92	5.575,92		16.878,51	17.292,44	-413,93	11,34
1.01.03.004						6.302,45		6.302,45	6.302,45		16.293,59	11.074,42	5.219,17	3.407,60
1.01.03.005						1.703,59		1.703,59	1.703,59		14.289,35	5.066,50	9.222,85	13.229,67
1.01.03.006											3.135,30		3.135,30	412,05
1.01.03.009											10.500,00		10.500,00	19.843,99
1.01.03.011						92.835,15	-146,70	92.688,45	91.723,08	965,37	163.273,68	142.157,16	21.116,52	20.160,52
1.01.03.012						1.389,78		1.389,78	1.389,78		15.959,83	6.468,38	9.391,45	8.538,52
1.01.03.014											4.640,30	1.574,95	3.065,35	
1.01.03.017	2.250,00		2.250,00		2.250,00	16.620,00		16.620,00	16.620,00		18.870,00	16.620,00	2.250,00	9.243,70
1.01.03.018	42.922,50	-2.872,50	40.050,00	28.422,40	11.627,60	86.375,80	-21.536,25	66.839,55	55.922,39	10.917,16	142.542,45	77.254,59	65.287,86	52.236,30

XVII LEGISLATURA - DISEGNI DI LEGGE E RELAZIONI - DOCUMENTI

ISFOL I.S.F.O.L.
BILANCIO CONSUNTIVO FINANZIARIO GESTIONALE A COMPETENZA ESERCIZIO 2011

Capitolo		SPESA Gestione della Competenza 2011									
Codice	Denominazione	Previsioni			Somme impegnate			Impegni di Stanziamento	differenza (b - f - g)		
		Iniziali	Definitive	Differenza (a - b)	Pagate	Rimaste da Pagare	Totale Impegni (d + e)				
1	2	a	b	c	d	e	f	g	h		
1.01.03.019	Partecipazione a corsi, congressi, seminari e convegni	26.454,00	6.790,00	19.664,00	2.957,50		2.957,50		3.832,50		
1.01.03.024	Locazione di immobili ed oneri accessori	399.672,00	433.772,17	-34.100,17	393.275,97	35.657,09	428.933,06		4.839,11		
1.01.03.026	Manutenzione ordinaria e oneri immobili in locazione, in comodato o in uso	1.723,00	2.731,63	-1.008,63	255,39		255,39		2.476,24		
1.01.03.027	Manutenzione ordinaria immobili in proprietà	53,00	2.945,22	-2.892,22					2.945,22		
1.01.03.028	Manutenzione mobili e arredi	689,00	689,00						689,00		
1.01.03.029	Manutenzione attrezzature tecniche, macchine e strumentazione scientifica	35.141,00	35.247,95	-106,95	913,64		913,64		34.334,31		
1.01.03.031	Vigilanza	44.789,00	51.621,53	-6.833,53	32.130,53	7.836,01	39.966,54		11.654,99		
1.01.03.032	Pulizia	93.021,00	93.021,00		44.819,37	4.427,04	49.246,41		43.774,59		
1.01.03.034	Trasporti, traslochi e facchinaggio	14.470,00	162.998,34	-149.528,34	38.635,52	118.498,38	157.133,90		5.864,44		
1.01.03.035	Smaltimento rifiuti tossici e nocivi	5.512,00	5.512,00						5.512,00		
1.01.03.038	Manutenzione ordinaria impianti	17.915,00	75.421,20	-57.506,20	2.305,85	7.744,79	10.050,64		65.370,56		
1.01.03.041	Costi pubblicità di legge per gare ed appalti	1.378,00	1.378,00						1.378,00		
1.01.03.042	Oneri per la sicurezza su appalti per servizi	1.378,00	1.378,00						1.378,00		
1.01.03.049	Collaborazioni ed esperti	173.000,00	185.280,00	-12.280,00	131.026,50	36.606,04	167.632,54	10.280,00	7.367,46		
1.01.03.051	Canoni, abbonamenti telefonici e canoni trasmissione dati		11.408,00	-11.408,00	1.921,45	1.552,19	3.473,64		7.934,36		
	Totale 1.01.03. - USCITE PER L'ACQUISTO DI BENI DI CONSUMO E DI SERVIZI	1.162.064,00	1.370.591,47	-208.437,47	757.877,24	319.274,34	1.077.151,58	20.720,17	272.629,72		
	Totale 1.01. - FUNZIONAMENTO	3.287.365,15	3.752.934,90	-465.569,75	2.829.344,91	401.744,43	3.231.089,34	24.335,21	497.510,35		

XVII LEGISLATURA - DISEGNI DI LEGGE E RELAZIONI - DOCUMENTI

ISFOL I.S.F.O.L.
BILANCIO CONSUNTIVO FINANZIARIO GESTIONALE A COMPETENZA ESERCIZIO 2011

Capitolo		SPESA Gestione della Competenza 2011						
Codice	Denominazione	Previsioni			Somme Impegnate			differenza (b - f - g)
		Iniziali a	Definitive b	Differenza (a - b) c	Pagate d	Rimaste da Pagare e	Totale Impegni (d + e) f	
1	2	3	4	5	6	7	8	9
	1.02. - INTERVENTI DIVERSI							
1.02.01.	USCITE PER PRESTAZIONI ISTITUZIONALI							
1.02.01.003	Spese per studi, indagini e rilevazioni	464.447,46	236.200,00	228.247,46	1.485,74	149.346,33	150.832,07	85.367,93
	Totale 1.02.01. - USCITE PER PRESTAZIONI ISTITUZIONALI	464.447,46	236.200,00	228.247,46	1.485,74	149.346,33	150.832,07	85.367,93
1.02.03.	ONERI FINANZIARI							
1.02.03.002	Spese bancarie e POS	50.000,00	50.000,00					50.000,00
	Totale 1.02.03. - ONERI FINANZIARI	50.000,00	50.000,00					50.000,00
1.02.05.	POSTE CORRETIVE E COMPENSATIVE DI ENTRATE CORRENTI							
1.02.05.001	Restituzione e rimborsi diversi		14.047,28	-14.047,28		14.047,28	14.047,28	0,00
	Totale 1.02.05. - POSTE CORRETIVE E COMPENSATIVE DI ENTRATE CORRENTI		14.047,28	-14.047,28		14.047,28	14.047,28	
1.02.06.	USCITE NON CLASSIFICABILI IN ALTRE VOCI							
1.02.06.002	Fondo speciale rinnovi contrattuali in corso personale tempo indet. (art. 18 DPR 97/2003)	27.394,13	20.845,54	6.548,59				20.845,54
1.02.06.006	Fondo speciale rinnovi contrattuali in corso personale tempo delem. (art. 18 DPR 97/2003)	14.935,18	11.411,69	3.523,49				11.411,69
	Totale 1.02.06. - USCITE NON CLASSIFICABILI IN ALTRE VOCI	42.329,31	32.257,23	10.072,08				32.257,23
	Totale 1.02. - INTERVENTI DIVERSI	558.776,77	332.904,51	224.272,26	1.485,74	163.393,61	164.879,35	167.825,16

XVII LEGISLATURA - DISEGNI DI LEGGE E RELAZIONI - DOCUMENTI

ISFOL I.S.F.O.L.
BILANCIO CONSUNTIVO FINANZIARIO GESTIONALE A RESIDUO ESERCIZIO2011

Capitolo	SPESA													Totale Residui Passivi al Termine Esercizio (e + o + t)		
	Gestione dei Residui 2011						Proprie derivati						Gestione di Cassa			
	di stanziamento e ripartiti			Variazioni			Finali			Pagati			Finali (r - s)		Previsioni	Pagamenti
Codice	Iniziali	Variazioni	Definitivi (l + - l)	Utilizzati (derivazioni)	Finali (m - n)	Iniziali	Variazioni	Finali	Pagati	Finali (r - s)	Previsioni	Pagamenti	Differenza (u - v)			
1	i	l	m	n	o	p	q	r	s	t	u	v	w	x		
1,01.03.019											4.895,00	2.957,50	1.937,50			
1,01.03.024											387.656,17	393.275,97	-5.619,80	35.657,09		
1,01.03.026											1.912,14	255,39	1.656,75			
1,01.03.027											2.061,65		2.061,65			
1,01.03.028											482,30		482,30			
1,01.03.029											35.247,95	913,64	34.334,31			
1,01.03.031						18.630,45	-2,71	18.627,74	18.627,74		61.776,71	50.758,27	11.018,44	7.636,01		
1,01.03.032						15.923,30		15.923,30	15.923,30		81.038,00	60.742,67	20.295,33	4.427,04		
1,01.03.034											161.090,23	36.635,52	122.454,71	118.496,38		
1,01.03.036						544,45		544,45	544,45		4.402,65	544,45	3.858,40			
1,01.03.038						1.507,93		1.507,93	1.507,93		73.436,44	3.813,78	69.622,66	7.744,79		
1,01.03.041						138,61		138,61	138,61		1.103,21	138,61	964,60			
1,01.03.042											964,60		964,60			
1,01.03.049						46.579,15	-15.614,04	30.965,11	30.965,11		139.219,15	161.991,61	-22.772,46	36.606,04		
1,01.03.051	45.172,50	-2.872,50	42.300,00	28.422,40	13.877,60	391.032,55	-39.420,86	261.611,69	249.729,16	11.882,53	1.392.241,78	1.007.506,40	384.635,38	345.034,47		
	51.800,18	-5.618,18	46.182,00	28.893,71	17.286,29	360.984,48	-38.949,55	322.034,93	309.681,09	12.353,84	3.841.254,82	3.135.025,60	702.228,82	431.386,56		

XVII LEGISLATURA - DISEGNI DI LEGGE E RELAZIONI - DOCUMENTI

ISFOL I.S.F.O.L.
BILANCIO CONSUNTIVO FINANZIARIO GESTIONALE A RESIDUO ESERCIZIO 2011

Capitolo	SPESA										Totale Residui Passivi al Termine Esercizio (e + o + f)			
	Gestione dei Residui 2011					Gestione di Cassa								
	di stanziamento e ripartiti					Proprie derivati								
Codice	Iniziali	Variazioni	Definitivi (l +- l)	Utilizzati (derivazioni)	Finali (m - n)	Iniziali	Variazioni	Finali	Pagati	Finali (r - s)	Previsioni	Pagamenti	Differenza (u - v)	
1	i	l	m	n	o	p	q	r	s	t	u	v	w	x
1.02.01.						31.440,00		31.440,00	31.440,00		95.316,32	32.925,74	62.390,58	149.346,33
1.02.01.003						31.440,00		31.440,00	31.440,00		95.316,32	32.925,74	62.390,58	149.346,33
1.02.03.											35.000,00		35.000,00	
1.02.03.002											35.000,00		35.000,00	
1.02.05.														
1.02.05.001											14.047,28		14.047,28	14.047,28
1.02.06.														
1.02.06.002											14.047,28		14.047,28	14.047,28
1.02.06.006													0,00	
	0,00	0,00	0,00	0,00	0,00	31.440,00	0,00	31.440,00	31.440,00	0,00	144.363,60	32.925,74	111.437,86	163.393,61

XVII LEGISLATURA - DISEGNI DI LEGGE E RELAZIONI - DOCUMENTI

ISFOL I.S.F.O.L.
BILANCIO CONSUNTIVO FINANZIARIO GESTIONALE A COMPETENZA ESERCIZIO 2011

Capitolo		SPESA Gestione della Competenza 2011							
Codice	Denominazione	Previsioni			Somme Impegnate			differenza (b - f - g)	
		Iniziali a	Definitive b	Differenza (a - b) c	Pagate d	Rimaste da Pagare e	Totale Impegni (d + e) f		Impegni di Stanziamiento g
1	2								h
	1.03. - TRATTAMENTI DI QUIESCENZA INTEGRATIVE SOSTITUTIVI								
1.03.01.	ACCANTONAMENTO AL TRATTAMENTO DI FINE RAPPORTO								
1.03.01.001	Fondo TFS dipendenti a tempo indeterminato	78.125,89	77.261,00	864,89	43.560,90		43.560,90		33.700,10
1.03.01.002	Fondo TFS dipendenti a tempo determinato	42.003,36	49.979,77	-7.976,41	24.864,13		24.864,13		25.115,64
	Totale 1.03.01. - ACCANTONAMENTO AL TRATTAMENTO DI FINE RAPPORTO	120.129,25	127.240,77	-7.111,52	68.425,03		68.425,03		58.815,74
	Totale 1.03. - TRATTAMENTI DI QUIESCENZA INTEGRATIVE SOSTITUTIVI	120.129,25	127.240,77	-7.111,52	68.425,03	0,00	68.425,03	0,00	58.815,74
	Totale generale 1. - TITOLO I - USCITE CORRENTI	3.964.271,17	4.212.680,18	-248.409,01	2.899.255,68	565.139,04	3.464.393,72	24.335,21	723.951,25
	2. - TITOLO II USCITE IN CONTO CAPITALE								
	2.01. - INVESTIMENTI								
2.01.02.	ACQUISIZIONE DI IMMOBILIZZAZIONI TECNICHE								
2.01.02.001	Acquisti di impianti, attrezzature e macchinari								
2.01.02.004	Acquisti di mobili e macchine d'ufficio	35.000,00	35.000,00						35.000,00
2.01.05.	Totale 2.01.02. - ACQUISIZIONE DI IMMOBILIZZAZIONI TECNICHE INDENNITA' DI ANZIANITA' E SIMILARI AL PERSONALE CESSATO DAL SERVIZIO	35.000,00	35.000,00						35.000,00

XVII LEGISLATURA - DISEGNI DI LEGGE E RELAZIONI - DOCUMENTI

ISFOL I.S.F.O.L.
BILANCIO CONSUNTIVO FINANZIARIO GESTIONALE A COMPETENZA ESERCIZIO 2011

Capitolo		SPESA							
Gestione della Competenza 2011		Somme impegnate					Impegni di Stanziamento	differenza (b - f - g)	
Codice	Denominazione	Previsioni	Somme impegnate			Totale Impegni (d + e)			
1	2	Iniziali	Definitive	Differenza (a - b)	Pagate	Rimaste da Pagare	f	g	h
	1.01. - FUNZIONAMENTO								
	USCITE PER GLI ORGANI DELL'ENTE								
1.01.01.	Assegni, indennità e rimborsi per il Presidente	233.700,01	170.000,00	63.700,01	154.803,73	1.633,30	156.437,03		13.562,97
1.01.01.001.	Compenzi, indennità e rimborsi ai componenti degli organi collegiali di amministrazione	228.476,00	228.476,00		96.188,64	13.600,00	109.788,64		118.687,36
1.01.01.002.	Compenzi, indennità e rimborsi ai componenti il collegio dei revisori dei conti	116.614,40	116.614,40		36.441,86	26.149,06	64.589,92		52.024,48
1.01.01.003.	Spese per il funzionamento degli organi dell'istituto	10.000,00	10.000,00		1.001,50		1.001,50		8.998,50
1.01.01.004.	Spese per il funzionamento dell'Organismo indipendente di Valutazione		55.000,00	-55.000,00	44.499,28	10.500,72	55.000,00		
1.01.01.005.	Totale 1.01.01. - USCITE PER GLI ORGANI DELL'ENTE	588.790,41	580.090,40	8.700,01	332.835,01	53.882,08	386.817,09		193.273,31
	ONERI PER IL PERSONALE IN ATTIVITA' DI SERVIZIO								
1.01.02.	Stipendi ed altri assegni fissi al personale a tempo indeterminato	982.804,87	1.150.758,08	-167.953,21	1.144.207,22		1.144.207,22	0,03	6.550,83
1.01.02.001.	Stipendi ed altri assegni fissi al personale a tempo determinato	154.657,16	346.962,69	-191.305,53	327.004,15		327.004,15		18.958,54
1.01.02.002.	Treatmento accessorio personale a tempo indeterminato								
1.01.02.003.	Treatmento accessorio personale a tempo determinato								
1.01.02.004.	Imposte e contributi previdivi, assistivi ed assicurativi a carico Ente personale tempo indel.	470.883,55	564.181,57	-93.298,02	485.147,95	1.247,58	486.395,53		77.786,04

XVII LEGISLATURA - DISEGNI DI LEGGE E RELAZIONI - DOCUMENTI

ISFOL I.S.F.O.L.
BILANCIO CONSUNTIVO FINANZIARIO GESTIONALE A COMPETENZA ESERCIZIO 2011

Capitolo		SPESA									
		Gestione della Competenza 2011									
Codice	Denominazione	Previsioni			Somme impegnate			Impegni di Stanziamento	differenza (b - f - g)		
		Iniziali	Definitive	Differenza (a - b)	Pagate	Rimaste da Pagare	Totale Impegni (d + e)				
1	2	a	b	c	d	e	f	g	h		
1.01.02.012	Imposte e contributi previdivi, assist.li ed assicurativi a carico Ente personale tempo determ.	78.625,16	180.239,06	-101.613,90	156.802,79	148,71	156.951,50		23.287,56		
1.01.02.013	Corsi di formazione per il personale a tempo indeterminato	1.706,00	2.238,94	-632,94	1.589,90		1.589,90		649,04		
1.01.02.014	Corsi di formazione per il personale a tempo determinato	126,00	7.717,20	-7.591,20					7.717,20		
1.01.02.016	Benefici di natura assistenziale e sociale al personale a tempo determinato	1.360,00	2.748,50	-1.388,50		2.697,00	2.697,00		51,50		
1.01.02.018	Prestazioni sostitutive del servizio mensa personale a tempo indeterminato	75.480,00	72.661,68	2.818,32	38.032,31	17.466,34	55.498,65		17.163,03		
1.01.02.019	Prestazioni sostitutive del servizio mensa personale a tempo determinato	13.320,00	26.529,00	-13.209,00	12.406,66	5.063,47	17.470,33		9.068,67		
1.01.02.020	Benefici di natura assistenziale e sociale al personale a tempo indeterminato	7.820,00	8.280,00	-460,00		7.781,66	7.781,66		498,34		
1.01.02.041	Trattamento accessorio personale T.I. Ric. e Tecn. 1°/3° liv.	95.000,10	119.311,95	-24.311,85	119.265,30		119.265,30		26,65		
1.01.02.042	Trattamento accessorio personale T.I. liv. 4°/8° liv.	219.763,97	265.555,05	-45.791,08	190.772,99	74.782,06	265.555,05				
1.01.02.043	Trattamento accessorio personale T.I.D. Ric. e Tecn. 1°/3° liv.	12.637,56	87.722,93	-75.085,37	79.842,45		79.842,45		7.880,48		
1.01.02.044	Trattamento accessorio personale T.I.D. liv. 4°/8° liv.	39.945,20	47.166,10	-7.220,90	41.571,00		41.571,00		5.595,10		
1.01.02.060.	Indennità e rimborso spese trasporto per missioni all'interno	13.678,00	29.469,26	-15.791,26	5.912,59	716,44	6.629,03		22.840,23		
1.01.02.061.	Indennità e rimborso spese trasporto per missioni all'estero	13.678,00	30.841,89	-17.163,89	5.455,20		5.455,20	486,78	24.895,91		
	Totale 1.01.02 - ONERI PER IL PERSONALE IN ATTIVITA DI SERVIZIO	2.181.505,57	2.941.363,90	-759.878,33	2.608.030,71	109.903,26	2.717.933,97	486,81	222.963,12		

XVII LEGISLATURA - DISEGNI DI LEGGE E RELAZIONI - DOCUMENTI

ISFOL I.S.F.O.L.
BILANCIO CONSUNTIVO FINANZIARIO GESTIONALE A RESIDUO ESERCIZIO 2011

Capitolo	SPESA											Gestione di Cassa			Totale Residui Passivi al Termine Esercizio (e + o + t)
	Gestione del Residui 2011						Propri e derivati					Previsioni	Pagamenti	Differenza (u - v)	
	di stanziamento e ripartiti			di stanziamento e derivati		di stanziamento e derivati		Finali (r - s)	Finali (r - s)	Finali (r - s)	Finali (r - s)				
iniziali	Variazioni	Definitivi (i +- l)	Utilizzati (derivazioni)	Finali (m - n)	iniziali	Variazioni	Finali					Pagati	Finali (r - s)	Finali (r - s)	u
1	i	l	m	n	o	p	q	r	s	t	u	v	w	x	
1.01.01.															
1.01.01.001.						4.392,51		4.392,51	4.392,51		174.392,51	159.196,24	15.196,27	1.633,30	
1.01.01.002.						80.508,59		80.508,59	2.341,72	78.166,87	308.994,59	98.530,36	210.464,23	91.766,87	
1.01.01.003.						15.292,99		15.292,99	13.665,48	1.627,51	131.907,39	50.107,34	81.800,05	29.775,57	
1.01.01.004.						7.661,00		7.661,00	7.661,00		17.661,00	8.662,50	8.998,50		
1.01.01.005.											55.000,00	44.499,28	10.500,72	10.500,72	
1.01.02.						107.855,09		107.855,09	28.060,71	79.794,38	687.945,49	360.995,72	326.949,77	133.676,46	
1.01.02.001											1.150.758,08	1.144.207,22	6.550,86		
1.01.02.002											345.962,69	327.004,15	18.958,54		
1.01.02.003															
1.01.02.004															
1.01.02.011.						6.114,60		6.114,60	6.114,60	6.114,60	570.296,17	491.262,55	79.033,62	1.247,58	

XVII LEGISLATURA - DISEGNI DI LEGGE E RELAZIONI - DOCUMENTI

ISFOL I.S.F.O.L.
BILANCIO CONSUNTIVO FINANZIARIO GESTIONALE A RESIDUO ESERCIZIO 2011

Capitolo	SPESA													Totale Residui Passivi al Termine Esercizio (e + o + t)
	Gestione dei Residui 2011						Gestione di Cassa						Differenza (u - v)	
	di stanziamento e ripartiti			Propri e derivati			Previsioni	Pagamenti	u	v	w	x		
Iniziali	Variazioni	Definitivi (i → l)	Utilizzati (derivazioni)	Finali (m - n)	Iniziali	Variazioni							Finali	Pagati
1	i	l	m	n	o	p	q	r	s	t	u	v	w	x
1.01.02.012				10.066,65		10.066,65		10.066,65	10.066,65		190.305,71	166.869,44	23.436,27	148,71
1.01.02.013											2.238,94	1.589,90	649,04	
1.01.02.014											7.717,20		7.717,20	
1.01.02.016						1.465,38		1.465,38	1.465,38		4.213,88	1.465,38	2.748,50	2.697,00
1.01.02.018						817,86		817,86	817,86		73.479,54	38.860,17	34.629,37	17.466,34
1.01.02.019						2.473,02		2.473,02	2.473,02		29.002,02	14.879,88	14.122,14	5.063,47
1.01.02.020						8.471,66		8.471,66	8.471,66		16.751,66	8.471,66	8.280,00	7.781,66
1.01.02.041											119.311,95	119.285,30	26,65	
1.01.02.042											265.555,05	190.772,99	74.782,06	74.782,06
1.01.02.043											87.722,93	79.842,45	7.880,48	
1.01.02.044											47.166,10	41.571,00	5.595,10	
1.01.02.050						720,20		720,20	720,20		30.189,46	6.632,79	23.556,67	716,44
1.01.02.051						2.058,36		2.058,36	2.058,36		32.900,25	7.513,56	25.386,69	
						32.187,73		32.187,73	32.187,73		2.973.571,63	2.640.216,44	333.353,19	109.903,26

XVII LEGISLATURA - DISEGNI DI LEGGE E RELAZIONI - DOCUMENTI

ISFOL I.S.F.O.L.
BILANCIO CONSUNTIVO FINANZIARIO GESTIONALE A COMPETENZA ESERCIZIO 2011

Capitolo		SPESA Gestione della Competenza 2011							
Codice	Denominazione	Previsioni			Somme impegnate			Impegni di Stanziamento	differenza (b - f - g)
		Iniziali	Definitive	Differenza (a - b)	Pagate	Rimaste da Pagare	Totale Impegni (d + e)		
1	2	a	b	c	d	e	f	g	h
1.01.03.	USCITE PER L'ACQUISTO DI BENI DI CONSUMO E DI SERVIZI								
1.01.03.001	Spese d'ufficio	5.089,00	5.999,69	-910,69	2.933,93	2.665,39	5.599,32		400,37
1.01.03.003	Spese postali e telegrafiche	6.235,00	4.709,87	1.525,13	1.519,05	574,28	2.093,33		2.616,54
1.01.03.004	Spese telefoniche e canoni di trasmissioni dati	16.256,00	10.340,42	5.915,58	5.814,07	3.521,73	9.335,80		1.004,62
1.01.03.005	Spese per energia elettrica, acqua, gas e riscaldamento	15.901,00	18.746,86	-2.845,86	3.941,00	14.286,86	18.227,86		518,00
1.01.03.006	Acquisto di libri, riviste, giornali ed altre pubblicazioni	4.134,00	36.426,00	-32.292,00	2.565,23	736,57	3.301,80		33.124,20
1.01.03.011	Spese per software e servizi informatici	66.784,00	88.419,38	-21.635,38	40.096,96	23.670,36	63.767,32		24.652,06
1.01.03.012	Noleggio di apparecchiature e canoni di leasing	25.442,00	22.496,54	2.945,46	6.205,68	10.786,73	16.992,41		5.504,13
1.01.03.014	Premi di Assicurazione	6.119,00	7.214,39	-1.095,39	1.869,53		1.869,53		5.344,86
1.01.03.016	Manutenzione, esercizio e noleggio di mezzi di trasporto	960,00	1.990,95	-1.030,95	169,70	28,97	198,67		1.792,28
1.01.03.017	Realizzazione, stampa di pubblicazioni e traduzioni	32.027,74	118.158,64	-84.130,90	21.741,38	20.076,95	41.818,33		74.340,31
1.01.03.018	Attività di promozione e di immagine: organizzazione di convegni, mostre, stampa di atti	8.064,69	48.700,00	-40.635,31	797,50	29.332,65	30.130,15		18.569,85
1.01.03.019	Partecipazione a corsi, congressi, seminari e convegni	3.497,00	2.214,00	1.283,00	1.000,00	150,00	1.150,00		1.064,00
1.01.03.024	Locazione di immobili ed oneri accessori	368.928,00	512.801,06	-143.873,06	439.432,71	55.233,02	494.665,73	12,96	18.122,37
1.01.03.026	Manutenzione ordinaria e oneri immobili in locazione, in comodato o in uso	1.590,00	2.650,23	-1.060,23	298,48		298,48		2.351,75
1.01.03.027	Manutenzione ordinaria immobili in proprietà	50,00	2.350,54	-2.300,54					2.350,54

XVII LEGISLATURA - DISEGNI DI LEGGE E RELAZIONI - DOCUMENTI

ISFOL I.S.F.O.L.
BILANCIO CONSUNTIVO FINANZIARIO GESTIONALE A RESIDUO ESERCIZIO 2011

Capitolo	SPESA													Totale Residui Passivi al Termine Esercizio (e + o + t)	
	Gestione dei Residui 2011						Propri e derivati						Gestione di Cassa		
	di stanziamento e ripartiti			Variazioni e derivati			Finanziari			Pagamenti			Differenza		
Codice	iniziali	Variazioni	Definitivi (i + - l)	Utilizzati (derivazioni)	Finali (m - n)	Iniziali	Variazioni	Finali	Pagati	Finali (r - s)	Previsioni	Pagamenti	Differenza (u - v)		
1	i	l	m	n	o	p	q	r	s	t	u	v	w	x	
1.01.03.															
1.01.03.001						1.459,87		1.459,87	1.459,87		5.669,65	4.393,80	1.265,85	2.665,39	
1.01.03.003						183,30		183,30	183,30		3.511,20	1.702,35	1.808,85	574,28	
1.01.03.004						5.436,49		5.436,49	5.436,49		16.516,46	11.250,56	5.265,90	3.521,79	
1.01.03.005						3.341,02		3.341,02	3.341,02		16.463,82	7.282,02	9.181,80	14.286,86	
1.01.03.006						22,96		22,96	22,96		35.208,76	2.588,19	32.620,57	736,57	
1.01.03.011						35.651,91	-67,02	35.584,89	34.107,47	1.477,42	100.449,98	74.204,43	26.245,55	25.147,78	
1.01.03.012						2.168,98		2.168,98	2.168,98		17.916,56	8.374,66	9.541,90	10.786,73	
1.01.03.014											5.050,07	1.869,53	3.180,54		
1.01.03.016											1.393,66	169,70	1.223,96	28,97	
1.01.03.017						56.850,30	-0,01	56.850,29	48.336,87	8.513,42	168.768,94	70.078,25	98.690,69	28.590,37	
1.01.03.018	13.251,86	-13.251,86				30.484,06	-3.629,06	26.855,00	26.855,00		65.101,49	27.652,50	37.448,99	29.332,65	
1.01.03.019											1.465,50	1.000,00	465,50	150,00	
1.01.03.024						4.327,42		4.327,42	4.327,42		479.131,66	443.760,13	35.371,53	55.233,02	
1.01.03.026											2.650,23	298,48	2.351,75		
1.01.03.027											1.645,37		1.645,37		

XVII LEGISLATURA - DISEGNI DI LEGGE E RELAZIONI - DOCUMENTI

ISFOL I.S.F.O.L.
BILANCIO CONSUNTIVO FINANZIARIO GESTIONALE A RESIDUO ESERCIZIO 2011

Capitolo	SPESA													Totale Residui Passivi al Termine Esercizio (e + o + t)
	Gestione dei Residui 2011						Gestione di Cassa							
	di stanziamento e ripartiti			Propri e derivati			Previsioni			Pagamenti			Differenza (u - v)	
iniziali	Variazioni	Definitivi (l + - l)	Utilizzati (derivazioni)	Finali (m - n)	Iniziali	Variazioni	Finali	Pagati	Finali (r - s)	u	v	w	x	
i	l	m	n	o	p	q	r	s	t	u	v	w	x	
1.01.03.028										524,88		524,88		
1.01.03.029					7.986,53		7.986,53	7.986,53		34.884,52	9.194,91	25.689,61		
1.01.03.031					19.492,92	-4,26	19.488,66	19.488,66		68.876,16	57.610,86	11.265,30	9.332,93	
1.01.03.032					15.330,00		15.330,00	15.330,00		75.342,32	68.420,28	6.922,04	5.258,81	
1.01.03.034					48,79		48,79	48,79		47.481,67	44.983,90	2.497,77	18.167,15	
1.01.03.035					672,01		672,01	672,01		4.871,79	672,01	4.199,78		
1.01.03.038					2.272,91		2.272,91	2.272,91		3.000,00	4.465,00	3.000,00	9.566,76	
1.01.03.038					2.272,91		2.272,91	2.272,91		15.983,39	4.465,00	11.518,39	10.500,00	
1.01.03.039					199,25		199,25	199,25		28.007,00	12.830,00	15.177,00		
1.01.03.041					199,25		199,25	199,25		1.249,02	199,25	1.049,77		
1.01.03.042					179.801,72		157.772,74	115.842,10	41.930,64	1.049,77		1.049,77		
1.01.03.049	12.809,49	-12.809,49								281.345,61	125.987,15	154.358,46	128.180,86	
1.01.03.050										13.600,00	2.273,70	11.326,30	1.953,12	
1.01.03.051	26.061,35	-26.061,35			365.730,44	-25.729,33	340.001,11	288.079,63	51.921,48	1.497.149,48	982.261,66	514.887,82	354.003,98	
	26.061,35	-26.061,35	0,00	0,00	505.773,26	-25.729,33	480.043,93	348.328,07	131.715,86	5.188.666,60	3.983.475,82	1.175.190,78	597.583,70	

XVII LEGISLATURA – DISEGNI DI LEGGE E RELAZIONI - DOCUMENTI

ISFOL I.S.F.O.L.
BILANCIO CONSUNTIVO FINANZIARIO GESTIONALE A RESIDUO ESERCIZIO 2011

Capitolo	SPESA														Totale Residui Passivi al Termine Esercizio (e + o + t)
	Gestione dei Residui 2011							Propri e derivati			Gestione di Cassa			Differenza (u - v)	
	di stanziamento e ripartiti				di stanziamento e derivati			Gestione di Cassa							
Codice	Iniziali	Variazioni	Definitivi (i +- l)	Utilizzati (derivazioni)	Finali (m - n)	Iniziali	Variazioni	Finali	Pagati	Finali (r - s)	Previsioni	Pagamenti			
1	i	l	m	n	o	p	q	r	s	t	u	v	w	x	
1.02.01.															
1.02.01.003	29.330,34	-29.330,34				98.400,00		98.400,00	98.400,00		396.048,96	100.514,01	295.534,95	133.746,19	
1.02.05.	29.330,34	-29.330,34				98.400,00		98.400,00	98.400,00		396.048,96	100.514,01	295.534,95	133.746,19	
1.02.06.001											5.575,88		5.575,88		
1.02.06.											5.575,88		5.575,88		
1.02.06.002															
1.02.06.006															
	29.330,34	-29.330,34	0,00	0,00	0,00	98.400,00	0,00	98.400,00	98.400,00	0,00	401.624,84	100.514,01	301.110,83	133.746,19	
1.03.01.															
1.03.01.001											127.615,19	83.155,67	44.459,52		
1.03.01.002						7.628,81		7.628,81	7.628,81		46.605,27	14.352,06	32.253,21		

XVII LEGISLATURA - DISEGNI DI LEGGE E RELAZIONI - DOCUMENTI

ISFOL I.S.F.O.L.
BILANCIO CONSUNTIVO FINANZIARIO GESTIONALE A RESIDUO ESERCIZIO 2011

Capitolo	SPESA													Totale Residui Passivi al Termine Esercizio (e + o + t)
	Gestione dei Residui 2011						Gestione di Cassa							
	di stanziamento e ripartiti			Propri e derivati			Previsioni			Pagamenti			Differenza (u - v)	
Codice	Iniziali	Variazioni	Definitivi (l +- l)	Utilizzati (derivazioni)	Finali (m - n)	Iniziali	Variazioni	Finali	Pagati	Finali (r - s)	u	v	w	x
1						207.589,46		207.589,46	101.944,46	105.655,00	217.589,46	101.944,46	115.655,00	105.655,00
1.01.03.														
1.01.03.003						189,08		189,08	189,08		189,08	189,08		
1.01.03.008						2.000,00		2.000,00		2.000,00	2.000,00		2.000,00	2.000,00
1.01.03.014						0,10		0,10		0,10	0,10		0,10	0,10
1.01.03.043						59.032,12	-1.029,42	58.002,70	3.810,30	54.192,40	59.032,12	3.810,30	55.221,62	54.192,40
1.01.03.044						21.763,57	-248,50	21.515,07	17.779,14	3.735,93	21.763,57	17.779,14	3.984,43	3.735,93
1.01.03.045						5.014,04	-126,00	4.888,04	3.088,04	1.800,00	5.014,04	3.088,04	1.926,00	1.800,00
1.01.03.046						9.800,98	-6.725,98	3.075,00	3.075,00		9.800,98	3.075,00	6.725,98	
1.01.03.047						24.766,50	-15.187,08	9.599,42	9.599,42		24.766,50	9.599,42	15.187,08	
1.01.03.048						35.000,00		35.000,00	13.563,18	21.436,82	35.000,00	13.563,18	21.436,82	21.436,82

XVII LEGISLATURA – DISEGNI DI LEGGE E RELAZIONI - DOCUMENTI

ISFOL I.S.F.O.L.
BILANCIO CONSUNTIVO FINANZIARIO GESTIONALE A RESIDUO ESERCIZIO 2011

Capitolo	SPESA													Totale Residui Passivi al Termine Esercizio (e + o + t)
	Gestione dei Residui 2011						Gestione di Cassa							
	di stanziamento e ripartiti						Propri e derivati							
Codice	Iniziali	Variazioni	Definitivi (l + - l)	Utilizzati (derivazioni)	Finali (m - n)	Iniziali	Variazioni	Finali	Pagati	Finali (r - s)	Previsioni	Pagamenti	Differenza (u - v)	
	i	l	m	n	o	p	q	r	s	t	u	v	w	x
1.03.01.														
1.03.01.001	0,00	0,00	0,00	0,00	0,00	0,00	0,00	0,00	0,00	0,00	0,00	0,00	0,00	0,00
2.01.02.														
2.01.02.004	0,00	0,00	0,00	0,00	0,00	3.004.326,56	-330.472,56	2.673.853,98	1.262.087,85	1.411.766,13	2.848.080,76	1.262.087,85	1.585.992,93	1.411.766,13
2.01.05.														
2.01.05.001													0,00	0,00

XVII LEGISLATURA – DISEGNI DI LEGGE E RELAZIONI - DOCUMENTI

ISFOL I.S.F.O.L.
BILANCIO CONSUNTIVO FINANZIARIO GESTIONALE A RESIDUO ESERCIZIO2011

Capitolo	SPESA													Totale Residui Passivi al Termine Esercizio (e + o + t)
	Gestione del Residui 2011						Gestione di Cassa							
	di stanziamento e ripartiti			Propri e derivati			Previsioni			Pagamenti			Differenza (u - v)	
Iniziali	Variazioni	Definitivi (l +- l)	Utilizzati (derivazioni)	Finali (m - n)	Iniziali	Variazioni	Finali	Pagati	Finali (r - s)	u	v	w	x	
i	l	m	n	o	p	q	r	s	t	u	v	w	x	
1	0,00	0,00	0,00	0,00	0,00	0,00	0,00	0,00	0,00	0,00	0,00	0,00	0,00	
4.01.01.														
4.01.01.001					59.951,03	-51,10	59.899,93	59.899,93		59.951,03	59.899,93		51,10	
4.01.01.002					28.128,40	-634,05	27.494,35	27.492,35	2,00	28.128,40	27.492,35		636,05	
4.01.01.006					1.274,59		1.274,59	1.274,59		1.274,59	1.274,59			
					89.354,02	-685,15	88.668,87	88.666,87	2,00	89.354,02	88.666,87		687,15	
	0,00	0,00	0,00	0,00	89.354,02	-685,15	88.668,87	88.666,87	2,00	89.354,02	88.666,87		687,15	
	0,00	0,00	0,00	0,00	89.354,02	-685,15	88.668,87	88.666,87	2,00	89.354,02	88.666,87		687,15	

XVII LEGISLATURA - DISEGNI DI LEGGE E RELAZIONI - DOCUMENTI

ISFOL I.S.F.O.L.
BILANCIO CONSUNTIVO FINANZIARIO GESTIONALE A COMPETENZA ESERCIZIO 2011

Capitolo		SPESA									
		Gestione della Competenza 2011									
Codice	Denominazione	Previsioni				Somme Impegnate				Impegni di Stanziamento	differenza (b - f - g)
		Iniziali	Definitive	Differenza (a - b)	Pagate	Rimaste da Pagare	Totale Impegni (d + e)	f	g		
1	2	a	b	c	d	e	f	g	h		
	Titolo I	3.964.271,17	4.212.680,18	-248.409,01	2.899.255,68	565.136,04	3.464.393,72	24.335,21	723.951,25		
	Titolo II	35.000,00	35.000,00	0,00	0,00	0,00	0,00	0,00	35.000,00		
	Titolo IV	0,00	25.556.000,00	-25.556.000,00	7.141.736,00	18.414.264,00	25.556.000,00	0,00	0,00		
	Totale delle uscite Centro Resp. Amm.va LIFE LONG LEARNING	3.999.271,17	29.803.680,18	-25.804.409,01	10.040.991,68	18.979.402,04	29.020.393,72	24.335,21	758.951,25		
	Ripilogo dei titoli Centro Resp. Amm.va PRESIDENZA										
	Titolo I	4.055.074,70	5.551.397,05	-1.496.322,35	3.727.140,68	599.614,03	4.326.754,71	500,27	1.224.142,07		
	Titolo II	0,00	0,00	0,00	0,00	0,00	0,00	0,00	0,00		
	Totale delle uscite Centro Resp. Amm.va PRESIDENZA	4.055.074,70	5.551.397,05	-1.496.322,35	3.727.140,68	599.614,03	4.326.754,71	500,27	1.224.142,07		
	Ripilogo dei titoli Centro Resp. Amm.va EX I.A.S. - ISTITUTO AFFARI SOCIALI										
	Titolo I	0,00	0,00	0,00	0,00	0,00	0,00	0,00	0,00		
	Titolo II	0,00	0,00	0,00	0,00	0,00	0,00	0,00	0,00		
	Titolo IV	0,00	0,00	0,00	0,00	0,00	0,00	0,00	0,00		
	Totale delle uscite Centro Resp. Amm.va EX I.A.S. - ISTITUTO AFFARI SOCIALI	0,00	0,00	0,00	0,00	0,00	0,00	0,00	0,00		
	Totale delle Uscite	80.528.001,52	119.776.669,11	-39.248.667,59	102.387.882,82	39.106.895,59	141.494.478,21	997.646,04	-22.715.455,14		
	Disavanzo Amministrazione			0,00							
	Totale a Pareggio	80.528.001,52	119.776.669,11	-39.248.667,59	102.387.882,82	39.106.895,59	141.494.478,21	997.646,04	-22.715.455,14		

XVII LEGISLATURA - DISEGNI DI LEGGE E RELAZIONI - DOCUMENTI

ISFOL I.S.F.O.L.
BILANCIO CONSUNTIVO FINANZIARIO GESTIONALE A RESIDUO ESERCIZIO 2011

SPESA

Capitolo	Gestione dei Residui 2011										Gestione di Cassa			Totale Residui Passivi al Termine Esercizio (e + o + t)
	di stanziamento e ripartiti					Propri e derivati					Previsioni	Pagamenti	Differenza (u - v)	
	Iniziali	Variazioni	Definitivi (i +- l)	Utilizzati (derivazioni)	Finali (m - n)	Iniziali	Variazioni	Finali	Pagati	Finali (r - s)				
i	l	m	n	o	p	q	r	s	t	u	v	w	x	
1	79.787,45	-79.787,45	0,00	0,00	0,00	7.718.566,88	-75.090,76	7.644.476,12	4.336.122,08	3.308.354,04	30.130.440,62	19.041.875,61	11.088.564,81	7.396.089,18
	0,00	0,00	0,00	0,00	0,00	269.153,06	-0,84	269.152,22	103.749,95	165.402,27	2.011.362,46	714.753,68	1.296.608,78	1.021.045,55
	0,00	0,00	0,00	0,00	0,00	3.405.074,81	-1.103.194,58	2.301.880,23	1.854.749,30	447.130,93	12.090.074,81	51.925.398,47	-39.835.323,66	10.766.272,83
	79.787,45	-79.787,45	0,00	0,00	0,00	11.393.794,75	-1.178.286,18	10.215.508,57	6.294.621,33	3.920.887,24	44.231.877,89	71.682.027,96	-27.450.150,07	19.183.497,56
	431.009,85	-92.126,25	338.883,60	129.507,69	209.375,91	8.149.882,02	-1.227.990,47	6.921.891,55	3.188.619,28	3.733.272,27	17.718.506,54	12.481.406,66	5.237.099,88	5.337.817,14
	0,00	0,00	0,00	0,00	0,00	0,00	0,00	0,00	0,00	0,00	5.000,00	0,00	5.000,00	0,00
	431.009,85	-92.126,25	338.883,60	129.507,69	209.375,91	8.149.882,02	-1.227.990,47	6.921.891,55	3.188.619,28	3.733.272,27	17.723.506,54	12.481.406,66	5.242.099,88	5.337.817,14
	4.055.664,17	-728.318,67	3.327.345,50	529.291,98	2.798.053,52	5.136.288,12	-286.049,22	4.850.238,90	3.657.424,73	1.192.814,17	24.335.197,88	17.596.730,70	6.738.467,18	6.861.057,93
	237.265,40	-27.000,00	210.265,40	0,00	210.265,40	5.998,80	0,00	5.998,80	5.998,80	0,00	127.643,50	5.998,80	121.644,70	210.265,40
	4.292.929,57	-755.318,67	3.537.610,90	529.291,98	3.008.318,92	5.142.286,92	-286.049,22	4.856.237,70	3.663.423,53	1.192.814,17	24.462.841,38	17.602.729,50	6.860.111,86	7.071.325,33

XVII LEGISLATURA - DISEGNI DI LEGGE E RELAZIONI - DOCUMENTI

ISFOL I.S.F.O.L.
BILANCIO CONSUNTIVO FINANZIARIO GESTIONALE A RESIDUO ESERCIZIO 2011

Capitolo	Gestione del Residui 2011													Gestione di Cassa			Totale Residui Passivi al Termine Esercizio (e + o + t)
	di stanziamento e ripartiti						Propri e derivati							Previsioni	Pagamenti	Differenza (u - v)	
	Iniziali	Variazioni	Definitivi (i +- l)	Utilizzati (derivazioni)	Finali (m - n)	Iniziali	Variazioni	Finali	Pagati	Finali (r - s)	u	v	w				
1	51.800,18	-5.618,18	46.182,00	28.893,71	17.288,29	412.902,99	-38.949,55	373.953,44	361.599,60	12.353,84	4.133.337,70	3.260.855,28	872.482,42	594.780,17			
	0,00	0,00	0,00	0,00	0,00	0,00	0,00	0,00	0,00	0,00	17.500,00	0,00	17.500,00	0,00			
	0,00	0,00	0,00	0,00	0,00	31.833.743,76	0,00	31.833.743,76	18.468.324,48	13.365.419,28	42.535.057,25	25.610.060,48	16.924.996,77	31.779.683,28			
	51.800,18	-5.618,18	46.182,00	28.893,71	17.288,29	32.246.646,75	-38.949,55	32.207.697,20	18.829.924,08	13.377.773,12	46.685.894,95	28.670.915,76	17.814.979,19	32.374.463,46			
	55.391,69	-55.391,69	0,00	0,00	0,00	611.802,07	-25.729,33	586.072,74	454.356,88	131.715,86	5.734.511,90	4.181.497,56	1.553.014,34	731.329,89			
	0,00	0,00	0,00	0,00	0,00	0,00	0,00	0,00	0,00	0,00	0,00	0,00	0,00	0,00			
	55.391,69	-55.391,69	0,00	0,00	0,00	611.802,07	-25.729,33	586.072,74	454.356,88	131.715,86	5.734.511,90	4.181.497,56	1.553.014,34	731.329,89			
	0,00	0,00	0,00	0,00	0,00	3.004.326,56	-330.472,58	2.673.853,98	1.262.087,85	1.411.766,13	2.848.080,78	1.262.087,85	1.585.992,93	1.411.766,13			
	0,00	0,00	0,00	0,00	0,00	0,00	0,00	0,00	0,00	0,00	0,00	0,00	0,00	0,00			
	0,00	0,00	0,00	0,00	0,00	89.354,02	-685,15	88.668,87	88.666,87	2,00	69.354,02	89.666,87	687,15	2,00			
	0,00	0,00	0,00	0,00	0,00	3.093.680,58	-331.157,73	2.762.522,85	1.350.754,72	1.411.766,13	2.937.434,80	1.350.754,72	1.586.689,08	1.411.766,13			
	4.910.918,74	-988.242,24	3.922.676,50	687.693,38	3.234.983,12	60.638.093,09	-3.088.162,48	57.549.930,61	33.761.899,82	23.768.230,79	141.776.067,46	136.169.332,16	5.606.735,30	66.110.109,50			
	4.910.918,74	-988.242,24	3.922.676,50	687.693,38	3.234.983,12	60.638.093,09	-3.088.162,48	57.549.930,61	33.761.899,82	23.768.230,79	141.776.067,46	136.169.332,16	5.606.735,30	66.110.109,50			

Situazione Amministrativa

ISFOL I.S.F.O.L.
Situazione amministrativa Esercizio 2011
ISTITUZIONALE

A) Consistenza della cassa all'inizio dell'esercizio 2011 **22.658.615,68**

Riscossioni		
B) in c/competenza	32.465.344,15	
C) in c/residui	2.467,67	
D).	Totale (B + C)	32.467.811,82

Pagamenti		
E) in c/competenza	23.569.878,76	
F) in c/residui	6.805.893,72	
G)	Totale (E + F)	30.375.772,48

H) Cassa rilevabile dal rendiconto finanziario (A + D - G) **24.750.655,02**

Residui attivi		
I) degli esercizi precedenti	10.000,00	
L) dell'esercizio	0,42	
M)	Totale (I + L)	10.000,42

Residui passivi		
N) degli esercizi precedenti	6.432.087,45	
O) dell'esercizio	6.224.432,80	
P)	Totale (N + O)	12.656.520,25

Avanzo d'amministrazione alla fine dell'esercizio 2011 (H + M - P) **12.104.135,19**

Parte vincolata		
[1] al Trattamento di fine rapporto		0,00
<i>ai Fondi per rischi ed oneri</i>		
[2] Fondo Speciale Rinnovi Contrattuali ex Circ. MEF del 24/01/2006		386.915,38
[3] Fondo adeguamenti contratti integrativi del personale		436.004,87
[4] al Fondo ripristino investimenti		0,00
<i>per i seguenti altri vincoli</i>		
[5] Attività di formazione del personale di ruolo		355.088,84
[6] Risorse destinate al turn over		853.755,30
	[7] Totale parte vincolata (1+2+3+4+5)	2.031.764,39

Parte disponibile		
[8]		0,00
[9]		0,00
[10] Parte di cui non si prevede l'utilizzazione nell'esercizio (Q-7-8-9)		10.072.370,80
	[11] Totale parte disponibile (8+9+10)	10.072.370,80

Totale Risultato di amministrazione **12.104.135,19**

ISFOL I.S.F.O.L.
Situazione amministrativa Esercizio 2011
CONTABILITA' SPECIALI

A) Consistenza della cassa all'inizio dell'esercizio 2011 -22.720.773,19

Riscossioni	
B) in c/competenza	87.521.402,56
C) in c/residui	13.892.008,75
D)	Totale (B + C) 101.413.411,31

Pagamenti	
E) in c/competenza	78.817.703,86
F) in c/residui	25.625.101,10
G)	Totale (E + F) 104.442.804,96

H) Cassa rilevabile dal rendiconto finanziario (A + D - G) -25.750.166,84

Residui attivi	
I) degli esercizi precedenti	56.328.857,89
L) dell'esercizio	37.524.089,37
M)	Totale (I + L) 93.852.947,26

Residui passivi	
N) degli esercizi precedenti	19.159.308,61
O) dell'esercizio	33.880.108,83
P)	Totale (N + O) 53.039.417,44

Avanzo d'amministrazione alla fine dell'esercizio 2011 (H + M - P) 15.063.362,98

Parte vincolata	
[1] al Trattamento di fine rapporto	0,00
<i>ai Fondi per rischi ed oneri</i>	
[2]	0,00
[3]	0,00
[4] al Fondo ripristino investimenti	0,00
<i>per i seguenti altri vincoli</i>	
[5]	0,00
[6]	0,00
[7] Totale parte vincolata (1+2+3+4+5)	0,00

Parte disponibile	
[8]	0,00
[9]	0,00
[10] Parte di cui non si prevede l'utilizzazione nell'esercizio (Q-7-8-9)	15.063.362,98
[11] Totale parte disponibile (8+9+10)	15.063.362,98

Totale Risultato di amministrazione 15.063.362,98

ISFOL I.S.F.O.L.
Situazione amministrativa Esercizio 2011
CONTABILITA' EX IAS

A) Consistenza della cassa all'inizio dell'esercizio 2011 **192.023,06**

Riscossioni		
B) in c/competenza		0,00
C) in c/residui		2.309.617,23
D)	Totale (B + C)	2.309.617,23

Pagamenti		
E) in c/competenza		0,00
F) in c/residui		1.350.754,72
G)	Totale (E + F)	1.350.754,72

H) Cassa rilevabile dal rendiconto finanziario (A + D - G) **1.150.885,57**

Residui attivi		
I) degli esercizi precedenti		366.355,14
L) dell'esercizio		0,00
M)	Totale (I + L)	366.355,14

Residui passivi		
N) degli esercizi precedenti		1.411.768,13
O) dell'esercizio		0,00
P)	Totale (N + O)	1.411.768,13

Avanzo d'amministrazione alla fine dell'esercizio 2011 (H + M - P) **105.472,58**

Parte vincolata		
[1] al Trattamento di fine rapporto		0,00
<i>ai Fondi per rischi ed oneri</i>		
[2]		0,00
[3]		0,00
[4] al Fondo ripristino investimenti		0,00
<i>per i seguenti altri vincoli</i>		
[5]		0,00
[6]		0,00
	[7] Totale parte vincolata (1+2+3+4+5)	0,00

Parte disponibile		
[8]		0,00
[9]		0,00
[10] Parte di cui non si prevede l'utilizzazione nell'esercizio (Q-7-8-9)		105.472,58
	[11] Totale parte disponibile (8+9+10)	105.472,58

Totale Risultato di amministrazione **105.472,58**

ISFOL I.S.F.O.L.
Situazione amministrativa Esercizio 2011

A) Consistenza della cassa all'inizio dell'esercizio 2011 **129.865,55**

Riscossioni	
B) in c/competenza	119.986.746,71
C) in c/residui	16.204.093,65
D)	Totale (B + C) 136.190.840,36

Pagamenti	
E) in c/competenza	102.387.582,62
F) in c/residui	33.781.749,54
G)	Totale (E + F) 136.169.332,16

H) Cassa rilevabile dal rendiconto finanziario (A + D - G) **151.373,75**

Residui attivi	
I) degli esercizi precedenti	56.705.213,03
L) dell'esercizio	37.524.089,79
M)	Totale (I + L) 94.229.302,82

Residui passivi	
N) degli esercizi precedenti	27.003.164,19
O) dell'esercizio	40.104.541,63
P)	Totale (N + O) 67.107.705,82

Avanzo d'amministrazione alla fine dell'esercizio 2011 (H + M - P) **27.272.970,75**

Parte vincolata	
[1] al Trattamento di fine rapporto	0,00
<i>ai Fondi per rischi ed oneri</i>	
[2] Fondo Speciale Rinnovi Contrattuali ex Circ. MEF del 24/01/2006	386.915,38
[3] Fondo adeguamenti contratti integrativi del personale	436.004,87
[4] al Fondo ripristino investimenti	0,00
<i>per i seguenti altri vincoli</i>	
[5] Attività di formazione del personale di ruolo	355.088,84
[6] Risorse destinate al turn over	853.755,30
[7] Totale parte vincolata (1+2+3+4+5)	2.031.764,39

Parte disponibile	
[8]	0,00
[9]	0,00
[10] Parte di cui non si prevede l'utilizzazione nell'esercizio (Q-7-8-9)	25.241.206,36
[11] Totale parte disponibile (8+9+10)	25.241.206,36

Totale Risultato di amministrazione **27.272.970,75**

Stato Patrimoniale

XVII LEGISLATURA - DISEGNI DI LEGGE E RELAZIONI - DOCUMENTI

ISFOL I.S.F.O.L. Stato Patrimoniale 2011		ATTIVITA'		PASSIVITA'		2010		2011		2010		2011	
A) STATO PATRIMONIALE ATTIVO		B) STATO PATRIMONIALE PASSIVO											
A.01) Crediti verso lo Stato ed altri Enti pubblici per la partecipazione al patrimonio iniziale													
TOTALE Crediti verso lo Stato ed altri Enti pubblici per la partecipazione al patrimonio iniziale		0,00		0,00		5.823.163,03		5.817.131,41					
A.02) Immobilizzazioni													
A.02.01) Immobilizzazioni immateriali										0,00		0,00	
TOTALE Immobilizzazioni immateriali		3.971,20		0,00									
A.02.02) Immobilizzazioni materiali										3.145.399,21		3.145.399,21	
TOTALE Immobilizzazioni materiali		2.548.451,04		2.384.076,58									
A.02.03) Immob. Finanziarie con separata indic. per class. voce di crediti, degli imp. esig. entro l'eser. succ.													
A.02.03.01) Partecipazioni in:													
TOTALE Partecipazioni in:		0,00		0,00									
A.02.03.02) Crediti													
TOTALE Crediti		14.358.345,15		11.654.834,87		36.433,67		98.122,28					
A.02.03.04) Crediti finanziari diversi													
A.02.03.04.01) Crediti finanziari diversi > 12 mesi													
TOTALE Crediti finanziari diversi > 12 mesi		275.417,64		288.803,32		36.433,67		98.122,28					
TOTALE Crediti finanziari diversi		275.417,64		288.803,32		36.433,67		98.122,28					
TOTALE Immob. Finanziarie con separata indic. per class. voce di crediti, degli imp. esig. entro l'eser. succ.		14.633.762,79		13.663.416,47									

XVII LEGISLATURA - DISEGNI DI LEGGE E RELAZIONI - DOCUMENTI

ISFOL I.S.F.O.L. Stato Patrimoniale 2011		ATTIVITA'		PASSIVITA'		2011	2010	2011	2010
TOTALE Immobilizzazioni		17.186.186,03	16.077.493,06	TOTALE verso le banche < 12 mesi		5.911.474,93	2.861,14		
A.03) Attivo circolante				B.05.02.02) verso le banche > 12 mesi					
A.03.01) Rimanenze				TOTALE verso le banche > 12 mesi		0,00	0,00		
TOTALE Rimanenze		14.853,01	11.896,86	TOTALE verso le banche		5.911.474,93	2.861,14		
A.03.02) Residui attivi, con sep. indicaz., per ciascuna voce degli imp. esigibili oltre l'eser. successivo				B.05.03) verso altri finanziatori					
A.03.02.01) Crediti verso utenti, clienti ecc..				TOTALE verso altri finanziatori		0,00	0,00		
TOTALE Crediti verso utenti, clienti ecc..		0,00	0,00	B.05.04) acconti					
A.03.02.02) Crediti verso iscritti, soci e terzi				B.05.04.01) acconti < 12 mesi					
TOTALE Crediti verso iscritti, soci e terzi		0,00	0,00	TOTALE acconti < 12 mesi		0,00	0,00		
A.03.02.03) Crediti verso imprese controllate e collegate				TOTALE acconti		0,00	0,00		
TOTALE Crediti verso imprese controllate e collegate		0,00	0,00	B.05.05) debiti verso fornitori					
A.03.02.04) Crediti verso lo Stato ed altri soggetti pubblici				TOTALE debiti verso fornitori		8.231.514,64	9.113.958,65		
TOTALE Crediti verso lo Stato ed altri soggetti pubblici		57.635.060,45	49.890.301,09	B.05.06) rappresentati da titoli di credito					
A.03.02.05) Crediti tributari				B.05.06.01) rappresentati da titoli di credito < 12 mesi					
A.03.02.05.01) Crediti tributari < 12 mesi				TOTALE rappresentati da titoli di credito < 12 mesi		0,00	0,00		
TOTALE Crediti tributari < 12 mesi		2.718,51	3.218,51	B.05.06.02) rappresentati da titoli di credito > 12 mesi					
TOTALE Crediti tributari		2.718,51	3.218,51	TOTALE rappresentati da titoli di credito > 12 mesi		0,00	0,00		

XVII LEGISLATURA – DISEGNI DI LEGGE E RELAZIONI - DOCUMENTI

ISFOL		I.S.F.O.L.		Stato Patrimoniale 2011	
ATTIVITA'	2011	2010	PASSIVITA'	2011	2010
A.03.02.06) imposte anticipate			TOTALE rappresentati da titoli di credito	0,00	0,00
TOTALE imposte anticipate	0,00	0,00	B.05.07) verso imprese controllate, collegate e controllanti		
A.03.02.07) Crediti verso altri (Isfol)			B.05.07.01) verso imprese controllate, collegate e controllanti < 12 mesi		
TOTALE Crediti verso altri (Isfol)	300.467,64	472.866,59	TOTALE verso imprese controllate, collegate e controllanti < 12 mesi	0,00	0,00
A.03.02.08) Crediti verso altri (ex IAS)	485.361,08	3.570.866,91	B.05.07.02) verso imprese controllate, collegate e controllanti > 12 mesi		
TOTALE Residui attivi, con sep. indicaz., per ciascuna voce degli imp. esigibili oltre l'eser. successivo	58.423.607,66	53.937.252,10	TOTALE verso imprese controllate, collegate e controllanti > 12 mesi	0,00	0,00
A.03.03) Attività finanziarie che non costituiscono immobilizzazioni			TOTALE verso imprese controllate, collegate e controllanti	0,00	0,00
TOTALE Attività finanziarie che non costituiscono immobilizzazioni	0,00	0,00	B.05.08) debiti tributari		
A.03.04) Disponibilità liquide			B.05.08.01) debiti tributari < 12mesi		
A.03.04.01) depositi bancari e postali			TOTALE debiti tributari < 12mesi	1.139.073,80	1.318.550,88
TOTALE depositi bancari e postali	151.716,17	129.865,55	B.05.08.02) debiti tributari > 12 mesi		
A.03.04.03) Liquidità presso Uff. Postale per spedizioni	4.906,73	11.449,41	TOTALE debiti tributari > 12 mesi	0,00	0,00
TOTALE Disponibilità liquide	156.622,90	141.314,96	TOTALE debiti tributari	1.139.073,80	1.318.550,88
TOTALE Attivo circolante	58.595.083,60	54.080.463,92	B.05.09) debiti verso istituti di previdenza e sicurezza sociale		
A.04) Ratei e risconti			B.05.09.01) debiti verso istituti di previdenza e sicurezza sociale < 12 mesi		
TOTALE Ratei e risconti	6.462,83	221.378,44	TOTALE debiti verso istituti di previdenza e sicurezza sociale < 12 mesi	1.075.787,67	1.573.944,83
TOTALE STATO PATRIMONIALE ATTIVO	75.787.731,46	70.389.335,41	B.05.09.02) debiti verso istituti di previdenza e sicurezza sociale > k 12 mesi		

ISFOL

I.S.F.O.L.

Stato Patrimoniale 2011

ATTIVITA'	2011	2010	PASSIVITA'	2011	2010
			TOTALE debiti verso istituti di previdenza e sicurezza sociale > 12 mesi	0,00	0,00
			TOTALE debiti verso istituti di previdenza e sicurezza sociale	1.076.767,57	1.573.944,83
			B.06.10) debiti verso iscritti, soci e terzi per prestazioni dovute		
			B.05.10.01) debiti verso iscritti, soci e terzi per prestazioni dovute < 12 mesi		
			TOTALE debiti verso iscritti, soci e terzi per prestazioni dovute < 12 mesi	15.338.354,12	16.027.868,60
			B.05.10.04) debiti verso iscritti, soci e terzi per prestazioni dovute > 12 mesi		
			TOTALE debiti verso iscritti, soci e terzi per prestazioni dovute > 12 mesi	0,00	0,00
			TOTALE debiti verso iscritti, soci e terzi per prestazioni dovute	15.338.354,12	16.027.868,60
			B.06.11) debiti verso lo Stato ed altri soggetti pubblici		
			B.05.11.01) debiti verso lo Stato ed altri soggetti pubblici < 12 mesi		
			TOTALE debiti verso lo Stato ed altri soggetti pubblici < 12 mesi	4.782.884,18	4.581.363,96
			B.05.11.02) debiti verso lo Stato ed altri soggetti pubblici > 12 mesi		
			TOTALE debiti verso lo Stato ed altri soggetti pubblici > 12 mesi	0,00	0,00
			TOTALE debiti verso lo Stato ed altri soggetti pubblici	4.782.884,18	4.581.363,96
			B.06.12) debiti diversi		
			TOTALE debiti diversi	7.285.029,32	9.291.361,27
			TOTALE Residui passivi, con separata Inc., per ciascuna voce degli importi esigib. oltre eserc. successivo	43.780.552,23	42.008.031,61

ISFOL

I.S.F.O.L.
Stato Patrimoniale 2011

	ATTIVITA'		PASSIVITA'	
	2011	2010	2011	2010
			B.06) Ratei e risconti	
			TOTALE Ratei e risconti	6.675.665,60
			TOTALE STATO PATRIMONIALE PASSIVO	70.389.335,41
	Totale Attivo	75.787.731,46	Totale Passivo	70.389.335,41
		75.787.731,46		75.787.731,46

		CONTI D'ORDINE					
		Attivo	2011	2010	Passivo		
O) CONTI D'ORDINE					O) CONTI D'ORDINE		
O1) Conti d'ordine					O1) Conti d'ordine		
O1.02) Fidejussioni bancarie			660.676,35	338.888,00	O2) Conti d'ordine		
TOTALE Conti d'ordine			660.676,35	338.888,00	O2.02) Fidejussioni bancarie		338.888,00
O2) Conti d'ordine					TOTALE Conti d'ordine		660.676,35
TOTALE CONTI D'ORDINE			660.676,35	338.888,00	TOTALE CONTI D'ORDINE		338.888,00

ISFOL
I.S.F.O.L.
Stato Patrimoniale 2011

Conto Economico

ISFOL
I.S.F.O.L.
Conto Economico 2011

Codice Conto	Descrizione	Anno 2011		Anno 2010	
		Parziali	Totali	Parziali	Totali
D	VALORE DELLA PRODUZIONE				
D.01	Proventi e corrispettivi per la produzione delle prestazioni e o servizi		54.777.074,71		57.905.061,56
D.02	Variazione delle rimanenze dei prodotti in corso di lavorazione, semilavorati e finiti		2.956,15		-15.141,54
D.03	Variazione dei lavori in corso su ordinazione		0,00		0,00
D.04	Incrementi di immobilizzazioni per lavori interni		0,00		0,00
D.05	Altri ricavi e proventi, con separata indicazione dei contributi di competenza dell'esercizio		44.720,08		24.203,56
D.06	Ammortamenti figurativi		0,00		0,00
	Totale VALORE DELLA PRODUZIONE		54.824.750,94		57.914.123,58
E	COSTI DELLA PRODUZIONE				
E.01	Spese per gli organi dell'Ente		365.937,64		489.526,24
E.06	Per materie prime, sussidiarie, consumo e merci		120.713,91		191.036,24
E.07	Per servizi		11.216.504,86		15.133.674,87
E.08	Per godimento beni di terzi		6.211.583,46		4.372.291,14
E.09	Per il personale		35.809.969,08		35.105.483,57
E.10	Ammortamenti e svalutazioni		359.081,91		298.070,23
E.11	Variazioni delle rimanenze di materie prime, sussidiarie, di consumo e merci		0,00		0,00
E.12	Accantonamenti per rischi		0,00		2.000.000,00
E.13	Accantonamenti ai fondi per oneri		0,00		0,00
E.14	Oneri diversi di gestione		333.891,94		258.645,11
	Totale COSTI DELLA PRODUZIONE		54.417.682,80		57.848.727,40
	Differenza tra valore e costi della produzione		407.068,14		65.396,18
F	PROVENTI E ONERI FINANZIARI				
F.15	Proventi da partecipazioni		0,00		0,00

Codice Conto	Descrizione	Anno 2011		Anno 2010	
		Parziali	Totale	Parziali	Totale
F.16	Altri proventi finanziari		55.994,62		35.148,70
F.17	Interessi ed altri oneri finanziari		-201.542,26		-207.739,40
	Totale PROVENTI E ONERI FINANZIARI		-145.557,64		-172.590,70
G	RETTIFICHE DI VALORE DI ATTIVITA' FINANZIARIE				
G.18	Rivalutazioni		0,00		0,00
G.19	Svalutazioni		0,00		0,00
	Totale RETTIFICHE DI VALORE DI ATTIVITA' FINANZIARIE		0,00		0,00
H	PROVENTI E ONERI STRAORDINARI				
H.20	Proventi, con separata indicazione delle plusvalenze da alienazioni		3.523.159,78		180.393,03
H.21	Oneri straordinari, con separata indicazione delle minusvalenze da alienazioni		-3.809.002,45		-151.759,51
H.22	Sopravvenienze attive ed insussistenze del passivo derivanti dalla gest. dei residui		86.028,86		34.591,75
H.23	Sopravvenienze passive ed insussistenze dell'attivo derivanti dalla gest. dei residui		-52.946,07		-3.151,60
	Totale PROVENTI E ONERI STRAORDINARI		-252.759,88		60.073,67
	Risultato prima delle imposte		8.750,62		-47.120,85
I	IMPOSTE SUL REDDITO DELL'ESERCIZIO				
I.24	Imposte correnti		2.719,00		4.237,51
I.25	Imposte differite		0,00		0,00
	Totale IMPOSTE SUL REDDITO DELL'ESERCIZIO		2.719,00		4.237,51
	Avanzo Economico		6.031,62		
	Disavanzo Economico				-51.358,36

ISFOL
I.S.F.O.L.
Conto Economico 2011

ISFOL I.S.F.O.L.
Quadro di riclassificazione dei risultati economici 2011

	2011	2010	+ o -
A.RICAVI	54.821.794,79	57.929.285,12	-3.107.470,33
Variazione rimanenze	2.958,15	-15.141,54	18.097,69
B.VALORE DELLA PRODUZIONE "TIPICA"	54.824.750,94	57.914.123,58	-3.089.372,64
<i>Spese per gli organi dell'Ente</i>	-365.937,64	-489.528,24	123.588,60
<i>Spese per materie prime, sussidiarie, consumo e merci</i>	-120.713,91	-191.038,24	70.322,33
<i>Spese per servizi escluse le consulenze</i>	-9.904.182,07	-10.632.887,28	728.725,21
<i>Spese per godimento beni di terzi</i>	-6.211.583,48	-4.372.291,14	-1.839.292,32
Consumo di materie prime e servizi esterni	-16.602.397,08	-15.685.740,90	-916.656,18
C.VALORE AGGIUNTO	38.222.353,86	42.228.382,88	-4.006.028,82
<i>Consulenza</i>	-1.312.342,79	-4.500.787,59	3.188.444,80
<i>Spese per il personale</i>	-35.809.969,08	-35.105.483,57	-704.485,51
Costo del lavoro	-37.122.311,87	-39.606.271,18	2.483.959,29
D.MARGINE OPERATIVO LORDO	1.100.041,99	2.622.111,52	-1.522.069,53
Ammortamenti	-359.081,91	-298.070,23	-61.011,68
Stanziamenti a fondi rischi e oneri	0,00	-2.000.000,00	2.000.000,00
Accantonamenti ai Fondi per Oneri	0,00	0,00	0,00
Saldo proventi ed oneri diversi	-333.891,94	-258.645,11	-75.246,83
E.RISULTATO OPERATIVO	407.068,14	65.396,18	341.671,96
Proventi ed oneri finanziari	-145.557,64	-172.590,70	27.033,06
Rettifiche di valore di attività finanziarie			0,00
F.RISULTATO PRIMA DEI COMPONENTI STRAORDINARI E DELLE IMPOSTE	261.510,50	-107.194,52	368.705,02
Proventi ed oneri straordinari	252.759,88	60.073,67	-312.833,55
G.RISULTATO PRIMA DELLE IMPOSTE	8.750,62	-47.120,85	55.871,47
Imposte di esercizio	2.719,00	4.237,51	1.518,51
H.AVANZO/PAREGGIO/DISAVANZO ECONOMICO DEL PERIODO	6.031,62	-51.358,38	57.389,98

DELIBERA DEL COMMISSARIO STRAORDINARIO

IL COMMISSARIO**STRAORDINARIO IL GIORNO**24 aprile 2012**Visti**

il DPR 478/73 costitutivo dell'ISFOL e successive modificazioni ed integrazioni;

lo Statuto dell'ISFOL approvato con DPCM dell'11 gennaio 2011 e pubblicato sulla Gazzetta Ufficiale n. 77 del 4 aprile 2011;

il DPR 97 del 27 febbraio 2003 concernente l'amministrazione e la contabilità degli enti pubblici di cui alla legge del 20 marzo 1975 n. 70;

il Decreto del Ministro del Lavoro e delle politiche sociali del 22 dicembre 2011 trasmesso con nota ministeriale n. 00001880 del 22/12/2011 di nomina a Commissario Straordinario dell'Istituto per lo Sviluppo della Formazione professionale dei Lavoratori (ISFOL) della Dott.ssa Matilde Mancini, pubblicato in GURI n. 303 del 30 dicembre 2011 - Errata-corrige in GURI n. 2 del 3 gennaio 2012;

le modifiche al Regolamento di Amministrazione, Finanza e Contabilità dell'Istituto per lo Sviluppo della Formazione Professionale dei Lavoratori approvate dal Consiglio di Amministrazione con Delibera n. 11 del 29 ottobre 2008 e dal Ministero del Lavoro e delle Politiche Sociali con nota n. 0031042 del 24 novembre 2008;

Preso atto

che il Ministero vigilante con nota n. 0000577 del 14 gennaio 2011 ha approvato il Bilancio di previsione dell'esercizio 2011;
(Delibera del Consiglio di Amministrazione n. 21 del 28 dicembre 2010);

che il Ministero vigilante ha approvato con nota n. 0008647 del 5 maggio 2011 la I° Nota di Variazione al Bilancio di Previsione dell'Es. 2011
(Delibera del Consiglio di Amministrazione n. 8 del 1 aprile 2011);

che il Ministero vigilante con nota n. 31/0001148/MA005.A001 del 14 novembre 2011 ha approvato la II° Nota di Variazione al Bilancio di Previsione dell'Es. 2011;
(Delibera del Commissario straordinario n. 8 del 3 novembre 2011);

che il Ministero vigilante con nota n. 31/0001871/MA005.A001 del 22 dicembre 2011 ha approvato la III° Nota di Variazione al Bilancio di Previsione dell'Es. 2011;
(Delibera del Commissario straordinario n. 11 del 30 novembre 2011);

Atteso

che l'art. 13 comma 1 lettera a) dello Statuto individua nello stato di previsione della spesa del Ministero del Lavoro e delle Politiche Sociali la fonte del contributo ordinario annuo per il funzionamento e le attività dell'ISFOL;

Esaminato

lo schema di Bilancio Consuntivo Esercizio 2011 redatto nella forma di cui al Regolamento di Amministrazione, Finanza e Contabilità dell'ISFOL, riconducibile al dettato del DPR 97/2003;

Letta

la relazione del Consuntivo 2011 che allegata alla presente delibera ne forma parte integrante;

Acquisito il parere favorevole del Collegio dei Revisori dei Conti espresso nel verbale n. 4 del 24 aprile 2012, allegato alla presente quale parte integrante;

D E L I B E R A

di approvare il Bilancio Consuntivo dell'esercizio 2011 che forma parte integrante del presente atto, che presenta, nel Rendiconto Finanziario Decisionale, le seguenti evidenze contabili:

Stanziamanti in entrata pari ad € 114.892.456,16 di cui;

- € 71.231.509,25 di entrate correnti
- € 734.946,91 di entrate in conto capitale
- € 42.926.000,00 di partite di giro

Stanziamanti in uscita pari ad € 119.776.669,11 di cui:

- € 74.859.726,84 di Spese correnti
- € 1.990.942,27 di Spese in conto capitale
- € 42.926.000,00 di partite di giro

Il pareggio tra le Entrate e le Spese realizzato mediante l'utilizzo parziale dell'Avanzo di Amministrazione 2010 per € 4.884.212,95.

Avanzo presunto di Amministrazione, cumulato con gli Esercizi precedenti, pari ad € 27.272.970,75 di cui:

- vincolato per € 2.031.764,39
- disponibile per 25.241.206,36

I residui attivi al termine dell'Esercizio ammontano ad € 94.229.302,82.

I residui passivi al termine dell'Esercizio ammontano ad € 67.107.705,82 comprensivi degli impegni di stanziamento per l'esercizio 2011.

La gestione di cassa ha evidenziato una consistenza finale pari ad € 151.373,75 riconciliata con il saldo risultante dalla BNL cassiera dell'Istituto al 30 dicembre 2011, di cui € 123.424,17 sottoposte a decreto di pignoramento a favore di terzi a seguito di giudizio pendente del condominio della sede ex Ias.

Il saldo del c/anticipazione finanziato dalla BNL Cassiera dell'Istituto alla data del 30/12/2011 è pari ad € 5.906.196,22.

Il Conto Economico registra un avanzo pari ad € 6.031.62.

La presente delibera viene letta ed approvata e sarà trasmessa, insieme ai relativi allegati, al Ministero del Lavoro e delle Politiche Sociali per l'approvazione prevista dall'Art. 12 comma 1 dello Statuto.

Il Commissario straordinario
Matilde Mancini

NOTA INTEGRATIVA

Lo Stato Patrimoniale ed il Conto economico sono stati redatti al fine di rappresentare in maniera chiara, veritiera e corretta la situazione finanziaria, patrimoniale ed economica dell'ISFOL nel rispetto, peraltro, del generale principio della competenza.

Per l'esercizio in commento è stata applicata la disciplina prevista dal Regolamento di amministrazione contabilità e finanza e le voci costituenti lo Stato Patrimoniale ed il Conto Economico sono presentate in forma comparativa rispetto alle corrispondenti voci dell'esercizio precedente, in quanto coerenti ed omogenee fra loro, salvo quanto diversamente indicato nel presente documento.

I valori in commento sono rappresentati al centesimo di Euro.

I prospetti di Stato Patrimoniale e di Conto Economico sono stati predisposti ai sensi degli articoli 41, 42, 45, 46 e 47 del Regolamento di amministrazione contabilità e finanza dell'Istituto.

Il risultato economico dell'esercizio registra un avanzo pari ad Euro 6.031,62.

Immobilizzazioni immateriali

Le immobilizzazioni immateriali sono rappresentate da un software e viene esposto nello Stato Patrimoniale al netto del relativo fondo di ammortamento.

Immobilizzazioni materiali

Le immobilizzazioni materiali sono rappresentate dai due fabbricati di proprietà e vengono esposte nello Stato Patrimoniale al netto dei relativi fondi di ammortamento.

Gli ammortamenti sono stati effettuati tenendo conto della residua vita utile dei singoli beni.

Si ricorda che nel 2007 si è provveduto ad allineare il valore del fabbricato ubicato nel comune di Albano Laziale alla valutazione rilasciata in data 11/6/2004 dall'Agenzia del Territorio - Ufficio Provinciale di Roma Prot. N° 956592/03 - che attribuisce all'immobile in questione un valore medio caratteristico pari ad Euro 2.639.812,50.

Immobilizzazioni finanziarie

Le immobilizzazioni finanziarie comprendono la voce crediti, iscritti in base al valore di presumibile realizzo.

Crediti

I crediti sono iscritti in base al valore di presumibile realizzo.

Disponibilità liquide

Le disponibilità liquide sono iscritte al valore nominale.

Ratei e Risconti

I ratei e risconti sono relativi a poste i cui effetti economici interessano più esercizi e vengono accertati secondo il principio della competenza temporale.

Trattamento di fine servizio

Il trattamento fine servizio di lavoro subordinato viene valutato in base alla legislazione vigente e ai contratti di lavoro del personale dipendente.

Debiti

I debiti sono valutati al valore nominale, corrispondente al presunto valore di estinzione.

Conti d'Ordine

I Conti d'ordine e gli impegni sono esposti al valore nominale, tenendo conto dell'effettivo impegno. Le garanzie rilasciate sono iscritte per un importo pari all'impegno garantito.

Oneri e Proventi

I proventi e gli oneri sono rilevati nel rispetto del principio di competenza economica ed imputati per natura.

Imposte dell'esercizio

L'IRES dell'esercizio 2011 ammonta ad Euro 2.719,00 e scaturisce unicamente dai redditi fondiari derivanti dai fabbricati di proprietà.
Relativamente all'IRAP l'importo dovuto, calcolato secondo il metodo retributivo, non risulta accantonato in quanto è stato regolarmente versato mensilmente nel corso dell'anno 2011.

Immobilizzazioni immateriali (2011: Euro 3.971,20 – 2010: Euro 0)

Le immobilizzazioni immateriali si compongono del software acquistato nell'anno Euro 5.956,80 e la relativa quota di ammortamento è pari a Euro 1.985,60. L'ammortamento è stato effettuato in 3 anni.

Immobilizzazioni materiali (2011: Euro 2.548.451,04 – 2010: Euro 2.384.076,58)

Le immobilizzazioni materiali si compongono degli immobili, come meglio indicato in seguito, e delle attrezzature, impianti, macchine elettroniche d'ufficio e mobili acquistati dall'ISFOL e dell'ex IAS nel corso dell'esercizio in commento e degli esercizi precedenti. Tali beni sono stati ammortizzati per gli anni di riferimento dal momento in cui sono stati messi in uso.

Il valore delle immobilizzazioni materiali esposte nello Stato Patrimoniale al 31 dicembre 2011 è il seguente:

Immobilizzazioni materiali	31.12.2011	31.12.2010	Variazione
Fabbricato			
	2.787.216,16	2.787.216,16	-
Impianti, attrezzature e macchinari			
	1.943.834,32	1.943.834,32	-
Impianti generici			
	373.544,31	89.036,29	284.508,02
Macchine Elettroniche d'Ufficio			
	728.012,08	656.783,38	71.228,70
Mobili			
	116.687,58	63.771,72	52.915,86
Automezzi e Motomezzi			
	5.200,00	5.200,00	-
Altri beni < a Euro 516			
	299.946,76	187.128,57	112.818,19
Totale	6.254.441,21	5.732.970,44	521.470,77

I relativi Fondi di ammortamento presentano la seguente consistenza:

F.di amm.ti immobilizzazioni materiali	31.12.2011	31.12.2010	Variazione
<i>F.do Amm. Fabbricato</i>	856.505,28	777.310,90	79.194,38
<i>F.do Amm. Impianti, attrezzature e macchinari</i>	1.943.834,33	1.943.834,33	-
<i>F.do Amm. Impianti generici</i>	58.461,47	42.385,27	16.076,20
<i>F.do Amm. Macchine Elettroniche d'Ufficio</i>	482.064,63	350.206,13	131.858,50

<i>F.do Amm. Mobili e macchine d'ufficio</i>	59.977,81	42.828,77	17.149,04
<i>F.do Amm. Automezzi e Motomezzi</i>	5.200,00	5.200,00	-
<i>F.do Amm. Altri beni < a Euro 516</i>	299.946,65	187.128,46	112.818,19
Totale	3.705.990,17	3.348.893,86	357.096,31

La voce ~~fabbricati~~ non ha subito variazioni rispetto all'esercizio precedente e si compone dell'immobile sito ad Albano Laziale e dell'immobile sito in Roma, Via Pasquale Stanislao Mancini n. 28, sede del soppresso Istituto ex las in applicazione della legge 122/2010.

La voce *Impianti, attrezzature e macchinari* accoglie il costo sostenuto per l'acquisto di attrezzature varie, ammortizzate con l'aliquota del 20% ed alla data del 31 dicembre 2011 detti beni risultano completamente ammortizzati.

La voce *Impianti generici* si è incrementato nell'anno essenzialmente per l'acquisto di condizionatori. La voce viene ammortizzata con l'aliquota del 15%.

La voce *Macchine Elettroniche d'ufficio* accoglie essenzialmente il costo sostenuto per l'acquisto di computer ed altri beni elettronici e vengono ammortizzati con l'aliquota del 20%.

La voce *Mobili e macchine d'ufficio* accoglie il costo sostenuto per l'acquisto dei mobili e vengono ammortizzati con l'aliquota del 15%.

La voce *Altri beni < a Euro 516* accoglie il costo sostenuto per beni il cui valore unitario è inferiore a Euro 516 e si è incrementata nell'anno per Euro 112.818,19. I beni acquistati sono stati completamente ammortizzati nell'esercizio

Immobilizzazioni finanziarie (2011: Euro 14.633.762,79 – 2010: Euro 13.693.416,47)

Il valore delle immobilizzazioni finanziarie esposte nello stato patrimoniale al 31 dicembre 2011 è il seguente:

Immobilizzazioni finanziarie	31.12.2011	31.12.2010	Variazioni
<i>Crediti verso altri</i>	179.848,44	179.848,44	-
<i>Depositi presso INA per TFS</i>	13.892.536,35	12.983.330,16	909.206,19
<i>Versamenti infrannuali INA</i>	-	324,52	324,52
<i>Rendimenti polizze INA</i>	285.960,36	241.110,03	44.850,33

<i>Erogazione mutui per i dipendenti</i>	275.417,64	288.803,32	-
Totale	14.633.762,79	13.693.416,47	940.346,32

La voce *crediti verso altri* accoglie prevalentemente l'importo dei depositi cauzionali sugli immobili in locazione e non ha subito variazioni rispetto all'esercizio precedente.

La voce *depositi presso INA per TFS per ISFOL* comprende il valore dei crediti verso l'INA, maturati a fronte del fondo previdenziale costituito presso lo stesso istituto. La variazione è dovuta ai versamenti effettuati nel corso dell'esercizio (Euro 1.157.950,29), all'utilizzo del credito derivante da quanto l'INA ha rimborsato all'Istituto relativamente ai riscatti dei dipendenti cessati (Euro 700.948,75) e all'integrazione di quanto ancora dovuto dall'Istituto all'INA a conguaglio del TFS maturato nell'anno 2011, che va ad incremento di quanto già rilevato determinando un importo a debito per versamenti ancora da effettuare da parte dell'ISFOL pari a Euro 452.204,65 da versare nel corso del 2012.

La voce *rendimenti polizze INA per TFS* comprende il valore dei crediti verso l'INA per la quota di interessi attivi maturati sulle giacenze finanziarie detenute presso l'istituto assicurativo ed accoglie il saldo relativo a quanto maturato a favore dello stesso Istituto al 31 dicembre 2011.

L'importo della voce *erogazione mutui per i dipendenti* rileva il credito derivante dai prestiti concessi al personale e non ancora rimborsati. La variazione è dovuta al decremento per i rimborsi di capitale effettuati dai dipendenti nel corso dell'esercizio in commento.

Rimanenze (2011: Euro 14.853,01 – 2010: Euro 11.896,86)

Il valore delle *rimanenze* al 31 dicembre 2011 è costituito da materiale di consumo valutato al costo.

Crediti (2011: Euro 58.423.607,69 – 2010: Euro 53.937.252,10)

Il valore dei crediti al 31 dicembre 2011 esigibili entro l'anno successivo è il seguente:

Crediti esigibili entro l'esercizio successivo	<u>31.12.2011</u>	<u>31.12.2010</u>	<u>Variazioni</u>
Crediti verso lo Stato ed altri soggetti pubblici	57.635.060,45	49.890.301,09	7.744.759,36
Crediti Tributari	2.718,51	3.218,51	500,00
Crediti verso altri (Isfol)	300.467,64	472.866,59	172.398,95
Crediti verso altri (ex IAS)	485.361,09	3.570.865,91	3.085.504,82

Totale	58.423.607,69	53.937.252,10	4.486.355,59
---------------	----------------------	----------------------	---------------------

La voce *crediti verso lo Stato ed altri soggetti pubblici* si riferisce all'importo dei crediti maturati per le attività svolte dall'Ente, derivanti da liquidazioni su accertamenti, non ancora incassate nonché da integrazione di ricavi di competenza relativi ad attività svolta nel 2011.

La voce *crediti tributari* accoglie l'acconto IRES versato nel corso dell'esercizio.

La voce *crediti verso altri (Isfol)* accoglie i crediti verso altri soggetti non ancora incassati.

La voce *crediti verso altri (ex IAS)* accoglie i crediti verso altri soggetti non ancora incassati acquisiti con l'incorporazione dell'ex IAS.

Disponibilità liquide (2011: Euro 156.622,90 – 2010: Euro 141.314,96)

La posta rileva la consistenza in BNL c/c 218700 Euro 13.955,32, in Banca d'Italia Euro 137.760,85 e la consistenza risultante presso l'Ufficio Postale per le spedizioni da effettuare tramite l'affrancatrice automatica Euro 4.906,73. Si precisa che la somma presso la Banca d'Italia per Euro 123.424,17 è vincolata a favore di terzi a seguito della procedura di pignoramento posta in essere dal tribunale di Roma per un giudizio ancora pendente.

Ratei e risconti (2011: Euro 6.462,83 – 2010: Euro 221.378,44)

Tale voce accoglie essenzialmente i risconti attivi per premi assicurativi pagati anticipatamente ma di competenza economica del 2012 relativi alla responsabilità civile del fabbricato e alla polizza di responsabilità civile degli organi dell'ente.

Patrimonio netto (2011: 5.823.163,03 Euro – 2010: 5.817.131,41)

Il Patrimonio netto si compone delle seguenti voci:

Patrimonio netto	31.12.2011	31.12.2010	Variazioni
Fondo di dotazione	805.672,76	805.672,76	-
Altre riserve	27.366.748,31	27.366.748,31	-
Avanzo (Disavanzo) portato a nuovo	22.355.289,66	22.303.931,30	51.358,36
Avanzo (Disavanzo) dell'esercizio	6.031,62	51.358,36	57.389,98
Totale	5.823.163,03	5.817.131,41	6.031,62

La posta accoglie il fondo di dotazione (Euro 805.672,76) versato dal Ministero del Lavoro e delle Politiche Sociali nel primo anno di attività dell'Ente, le altre riserve (Euro 27.366.748,31) originate dagli avanzi relativi agli esercizi precedenti ed incrementatesi nel 2007 per Euro 2.078.399,75 a seguito dell'adeguamento del valore dell'immobile alla valutazione rilasciata dall'Agenzia del Territorio in data 11 giugno 2004.

La posta accoglie inoltre il saldo algebrico dei disavanzi ISFOL (Euro 24.800.491,21) anni precedenti, nonché gli avanzi acquisiti dall'ex IAS alla data del 31/5/2010 (Euro 2.445.201,55)

Fondo rischi e oneri (2011: Euro 3.145.399,21 – 2010: Euro 3.145.399,21)

La posta accoglie essenzialmente l'accantonamento effettuato negli anni precedenti al fine di considerare il rischio derivante dal mancato riconoscimento di alcune spese rendicontate e non ammesse in sede di verifica amministrativo contabile. La direzione non ha ritenuto opportuno effettuare ulteriori accantonamenti rispetto a quanto già accantonato nel 2010. Il Fondo rischi tiene conto, inoltre, dell'importo acquisito con l'incorporazione dello IAS per un importo pari a Euro 325.486,78. Nel 2011 pertanto non ha subito alcuna variazione.

Trattamento fine rapporto di lavoro subordinato (2011: Euro 13.578.616,99 – 2010: Euro 12.743.107,58)

La variazione del fondo di trattamento di fine rapporto iscritto in bilancio al 31 dicembre 2011 pari a Euro 835.509,41 ed è originata dall'incremento relativo agli accantonamenti operati per l'esercizio in corso (Euro 1.610.554,53) e dal decremento relativo all'utilizzo per liquidazioni effettuate nel corso del 2011 (Euro 757.552,28), nonché dall'adeguamento del fondo al 31/12/2010 per i ricalcoli effettuati nell'anno (Euro 17.492,84), come meglio evidenziato nella sottostante tabella:

Trattamento di fine rapporto subordinato ISFOL

	<u>Importi</u>
Fondo trattamento fine rapporto al 31.12.2010 dipendenti Isfol	12.743.107,58
Accantonamento esercizio 2011	1.610.554,53
Adeguamento fondo per ricalcolo anni precedenti	-
Decremento per personale cessato nel 2011	17.492,84
	-
	<u>757.552,28</u>
Trattamento di fine rapporto subordinato al 31.12.2011	<u>13.578.616,99</u>

Debiti (2011: Euro 43.780.552,23 – 2010: Euro 42.008.031,61)

Il dettaglio delle partite di debito, tutte ritenute esigibili entro l'esercizio successivo fatta eccezione per il fondo speciale rinnovi contrattuali, è il seguente:

Debiti esigibili entro/oltre l'esercizio successivo	31.12.2011	31.12.2010	Variazioni
Debiti verso banche	5.911.474,93	2.861,14	5.908.613,79
			-
Debiti verso fornitori	36.433,67	98.122,28	61.688,61
	8.231.514,64	9.113.958,65	882.444,01
Debiti tributari	1.139.073,80	1.318.550,88	179.477,08
Debiti v/istituti previdenziali	1.075.787,57	1.573.944,83	498.157,26
Debiti soggetti pubblici internazionali	15.338.354,12	16.027.868,60	689.514,48
Debiti vs. altri soggetti pubblici	4.782.884,18	4.581.363,96	201.520,22
Debiti diversi	7.265.029,32	9.291.361,27	2.026.331,95
Totale	43.780.552,23	42.008.031,61	1.772.520,62

La voce *debiti verso banche* accoglie principalmente l'anticipazione ricevuta dalla banca Tesoriera (Euro 5.906.196,22) e gli interessi passivi maturati al 31.12.2011 e rilevati per competenza economica (Euro 4.970,58).

La voce *debiti verso fornitori* è costituita da debiti per fatture ricevute e da ricevere relative all'acquisto di beni e servizi.

La voce *debiti tributari* accoglie prevalentemente le ritenute alla fonte operate nel mese di dicembre e l'Irap dovuta per il mese di dicembre e l'importo relativo all'IRES accantonata per l'esercizio 2011.

La voce *debiti previdenziali* accoglie le ritenute previdenziali per compensi a dipendenti e collaboratori rilevati al 31/12/2011.

La voce dei *debiti verso soggetti pubblici internazionali* è costituita prevalentemente dal debito maturato nei confronti dei soggetti beneficiari delle erogazioni assegnate e relative alle attività connesse al "Progetto Leonardo" (Euro 15.329.934,84) e da poste debitorie derivanti da residui liquidati e non ancora pagati (Euro 7.679,96).

La voce *debiti verso lo Stato ed altri soggetti pubblici* si riferisce ai debiti che l'Istituto ha nei confronti dei soggetti pubblici per attività ancora da svolgere e da poste debitorie derivanti da residui liquidati e non ancora pagati.

La voce *debiti diversi* accoglie essenzialmente, il debito verso l'Istituto Assicurativo per la parte di Trattamento di Fine Servizio maturata al 31/12/2011 non ancora versata (Euro 452.204,65), i debiti verso i dipendenti per le ferie maturate e non godute alla data del 31/12/2011 (Euro 727.117,00), relative all'annualità 2010 e 2011 fruibili entro giugno 2012 e 2013, secondo le disposizioni interne dell'Istituto, i debiti verso i dipendenti per il trattamento accessorio (Euro 1.648.956,09), i debiti verso i dipendenti per il contratto integrativo 2009 e 2010 (Euro 143.025,53), i debiti non ancora pagati agli organi istituzionali relativamente ai conguagli anni precedenti per adeguamenti degli onorari riconosciuti dal Ministero del Lavoro e delle Politiche Sociali e per costi rilevati nel 2011 (Euro 183.158,88), da quanto risultante a debito a titolo di Fondo Speciale rinnovi contrattuali (Euro 606.868,18), nonché i debiti diversi residui al 31/12/2011 facenti capo all'ex IAS (Euro 430.579,18).

Ratei e Risconti passivi (2011: Euro 9.460.000,00 – 2010: Euro 6.675.665,60)

La voce *ratei e risconti passivi* accoglie i risconti passivi relativi alla sospensione di ricavi di parte Istituzionale per attività di competenza economica del 2012 i cui importi sono stati già incassati.

Descrizione	31.12.2011	31.12.2010	Variazioni
Fideiussioni bancarie ricevute	660.676,35	338.888,00	321.788,35
Totale	660.676,35	338.888,00	321.788,35

La posta accoglie le somme rispondenti a fideiussioni bancarie costituite in favore dell'Ente come da tabelle allegate:

XVII LEGISLATURA - DISEGNI DI LEGGE E RELAZIONI - DOCUMENTI

NOMINATIVO	INIZIO	FINE	IMPORTO	DATA	N.R.O	IMPORTO	EMITTENTE
ABSTRACT S.n.c. REDTURTLE Technology S.r.l.	10-gen-2011	10-lug-2013	€ 180.000,00	28/10/2010	5008021413048	€ 45.000,00	FATA ASSICURAZIONI
LABINF SISTEMI S.R.L.	25-gen-2011	25-gen-2012	€ 211.080,00	29/11/2010	la polizza non presenta n.	€ 17.590,00	BANCA SELLA
POLEIS S.r.l.	20-feb-2011	30-apr-2011	€ 34.800,00	27/01/2011	460011407678	€ 2.900,00	UNICREDIT
RTI ALMAVIVA CONTACT S.P.A.	1-mar-2011	28-feb-2012	€ 504.031,20	28/01/2011	50398671	€ 21.001,30	LIGURIA ASS.NI
GESINF SRL	4-apr-2011	31-dic-2011	€ 209.850,00	24/03/2011	590300036	€ 22.450,00	AXA Assicurazioni
TECNOGEA S.r.l.	15-mag-2011	15-dic-2011	€ 67.188,00	18/05/2011	00A0089063	€ 5.580,00	Toro Spa
EASY NIGHT S.r.l.	4-mag-2011	3-mag-2013	€ 960.000,00	19/04/2011	030018200/00507232	€ 96.000,00	INTESA SAN PAOLO
RUBBETTINO S.R.L.	30-mag-2011	30-mag-2013	€ 343.400,00	23/05/2011	N036/00A0264347	€ 17.170,00	Groupama
GFK EURISKO S.R.L.	10-giu-2011	30-nov-2012	€ 1.116.000,00	14/04/2011	9691102083	€ 83.000,00	COMMERZBANK
Istituto di Vigilanza NUOVA CITTA' DI ROMA	1-mag-2011	30-apr-2013	€ 780.587,27	21/04/2011	1919883	€ 32.940,00	Coface Assicurazioni Spa
CLES SRL	29-lug-2011	31-dic-2011	€ 89.532,00	29/07/2011	2403/96/54912252	€ 7.461,00	Unipol
SEEWEEB S.R.L.	15-lug-2011	14-lug-2014	€ 48.600,00	01/07/2011	1411202	€ 4.050,00	ITAS Mutua
RBO S.p.A.	15-dic-2010	15-giu-2011	€ 56.640,00	05/01/2011	1905154	€ 4.720,00	COFACE ASS.NI
CRAS S.p.A.	25-set-2011	31-dic-2011	€ 224.400,00	16/02/2010	2046.00.2799532662	€ 18.700,00	SACE BT SPA
TRADE INFORMATICA	1-set-2011	31-dic-2011	€ 29.040,00	28/12/2010	deposito cauzionale	€ 2.400,00	
SETOUT S.R.L.	3-ott-2011	30-nov-2011	€ 57.350,00	06/09/2011	655.5100259.57	€ 57.350,00	Fondiana SAI
ASSOCIAZIONE U.I. CIECHI E IPOVEDENTI	27-set-2011	16-dic-2011	€ 40.898,00	14/09/2011	530200044	€ 3.360,00	Axa Assicurazioni Spa
DOXA S.p.A.	20-set-2011	31-mar-2012	€ 89.500,00	09/07/2011	70831129	€ 8.950,00	Allianz
GN RESEARCH S.p.A.	13-ott-2011	31-ott-2011	€ 52.500,00	05/09/2011	1935488	€ 5.250,00	Coface
FORM.APP	31-ott-2011	31-ott-2012	€ 204.600,00	21/10/2011	0775.5100435.53	€ 20.460,00	FONDIARIA SAI S.P.A.
ITER S.r.l.	28-nov-2011	31-dic-2011	€ 66.429,00	19/10/2011	00A0263047	€ 5.490,00	Groupama Assicurazioni
GN RESEARCH S.p.A.	15-nov-2011	31/12/2012	€ 467.060,00	28/09/2011	1940632	€ 84.920,00	Coface
ALMAVIVA Contact S.p.A.	9-set-2011	30-set-2012	€ 1.104.277,20	10/09/2011	56025655	€ 46.011,55	Liguria Assicurazioni
IPSOS S.r.l.	21-nov-2011	31-mar-2012	€ 62.200,00	09/09/2011	7932-5	€ 6.220,00	UBI Banca Popolare Commercio & Industria
GKF EURISKO S.R.L.	15-dic-2011	30-nov-2012	€ 300.080,00	24/11/2011	9591102358	€ 24.800,00	COMMERZBANK
MAC S.R.L.	30-dic-2011	30-apr-2012	€ 83.157,25	23/12/2011	7090500152257	€ 6.872,50	Milano Assicurazioni
TOTALE FIDEJUSSIONI BANCARIE						€ 660.676,35	

Proventi e corrispettivi per la produzione delle prestazioni e o servizi (Euro 54.777.074,71)

La posta accoglie i proventi maturati a copertura dei costi sostenuti di competenza dell'esercizio in commento.

Ricavi della produzione	Valore
Trasferimenti da parte dello Stato	44.044.935,38
Trasferimenti da parte delle Regioni	9.785,17
Trasferimenti da parte di Altri Enti Pubblici	164.713,38
Trasferimenti da parte di Organismi Internazionali	10.557.640,78
Totale	<u>54.777.074,71</u>

▪ Trasferimenti da parte dello Stato

La voce trasferimenti da parte dello Stato, accoglie i ricavi di competenza relativi ai contributi di funzionamento del Ministero del Lavoro e delle Politiche Sociali (Euro 28.693.958,08), ai cofinanziamenti nazionali per la programmazione FSE del Ministero del Lavoro e delle Politiche Sociali (Euro 14.358.572,17), agli altri finanziamenti dell'Istituto (Euro 667.782,28) e da contributi per progetti commissionati e liquidati a residuo relativi alla gestione ex IAS di competenza economica 2011 (Euro 324.622,85).

▪ Trasferimenti da parte delle Regioni

La voce *trasferimenti da parte delle Regioni*, accoglie i ricavi liquidati di competenza relativi ai contributi delle Regioni.

▪ Trasferimenti da parte di altri Enti del settore pubblico

La voce *trasferimenti da parte di altri Enti del settore pubblico*, accoglie i ricavi liquidati di competenza relativi ai contributi di altri Enti pubblici.

▪ Trasferimenti da parte di Organismi Internazionali

La voce *trasferimenti da parte di Organismi Internazionali*, accoglie i ricavi liquidati e di competenza relativi ai contributi dell'Unione Europea per iniziative dell'Istituto (Euro 10.140.791,39) e ai contributi di altri organismi internazionali (Euro 416.849,39).

Variazione delle rimanenze dei prodotti in corso di lavorazione, semilavorati e finiti (Euro 2.956,15)

L'importo si riferisce per la sua totalità alla consistenza della variazione dei prodotti finiti ed afferiscono al materiale di consumo.

Altri ricavi e proventi (Euro 44.720,08)

Tale voce fa riferimento a proventi di varia natura di competenza dell'esercizio 2011.

Costi per la produzione delle prestazioni e o servizi (Euro 54.417.682,80)

I costi della produzione vengono così di seguito riepilogati:

Costi della produzione	Valore
Spese per gli organi dell'Ente	365.937,64
Materie prime, sussidiarie, di consumo e merci	120.713,91
Servizi	11.216.504,86
Godimento beni di terzi	6.211.583,46
Personale	35.809.969,08
Ammortamenti e svalutazioni	359.081,91
Oneri diversi di gestione	333.891,94
Totale	54.417.682,80

▪ **Spese per gli organi dell'Ente (Euro 365.937,64)**

La voce *spese per gli organi dell'Ente*, accoglie i compensi erogati a favore degli organi statutari, costituiti da emolumenti mensili periodici stabiliti da appositi decreti del Ministero del Lavoro e delle Politiche Sociali. Nel dettaglio le spese si distinguono nei compensi relativi all'attività del Presidente (Euro 121.126,47), nei compensi relativi al consiglio di amministrazione (Euro 101.943,42), nei compensi relativi ai componenti del collegio dei revisori (Euro 54.606,52) nel rimborso spese sostenute per i suddetti organi (Euro 45.500,78) ed infine dalle spese per il funzionamento degli organi dell'Istituto (Euro 42.760,45).

▪ **Materie prime, sussidiarie, di consumo e merci (Euro 120.713,91)**

L'importo rileva i costi sostenuti per l'acquisto di materiale di consumo (Euro 76.568,41), per l'acquisto di libri, riviste, giornali e altre pubblicazioni (Euro 22.070,07), per l'acquisto di materiali relativi a dispositivi di protezione individuale ed indumenti lavoro (Euro 21.621,83) e costi di pubblicità di legge per gare e appalti (Euro 453,60).

▪ **Servizi (Euro 11.216.504,86)**

La posta si riferisce ai costi esposti nella sottostante tabella:

Descrizione	Valore
Consulenze	2.070.799,66
Manutenzioni	184.365,24
Servizi ausiliari	1.923.002,50

Premi di Assicurazione	42.677,45
Spese legali	18.718,84
Servizi per Prestazioni Istituzionali	6.292.407,77
Altri servizi	684.533,40
Totale	11.216.504,86

La voce *consulenze* accoglie i costi sostenuti per le collaborazioni coordinate e continuative (Euro 1.311.635,42), altre consulenze per prestazioni professionali ricevute (Euro 707,37) e spese per l'assistenza servizi informatici (Euro 758.456,87).

La voce *manutenzione* accoglie prevalentemente i costi sostenuti per la manutenzione degli immobili in locazione (Euro 4.141,78), per mobili e arredi (Euro 440,50) per manutenzione tecniche (Euro 166.534,98) e per la manutenzione dei mezzi di trasporto (Euro 13.247,98)

La voce *servizi ausiliari* accoglie i costi relativi alla vigilanza (Euro 558.033,56), alla pulizia (Euro 693.042,95), ai costi trasporti, traslochi e facchinaggio (Euro 671.925,99).

La voce *premi di assicurazione* accoglie i costi sostenuti per la copertura assicurativa furto e incendio degli immobili in locazione dell'ISFOL e altri rischi.

La voce *spese legali* accoglie i costi sostenuti per le consulenze notarili e legali.

La voce *servizi per prestazioni istituzionali* accoglie i costi sostenuti per gli studi, le indagini e le rilevazioni dell'ISFOL (Euro 4.745.461,04), le spese per altre prestazioni (Euro 43.173,99), le spese per il funzionamento di commissioni e comitati (Euro 538,39), le spese per l'attività di promozione ed immagine, nonché d'organizzazione di convegni e mostre (Euro 736.870,95), partecipazione a corsi congressi seminari e convegni (Euro 9.803,40) e spese per l'attività connessa ai servizi IAS (Euro 756.560,00).

La voce *altri costi* accoglie le spese per liti, arbitraggi e risarcimenti per cause concluse (Euro 202.530,69), rimborsi per spese di rappresentanza (Euro 280,60), spese postali e telegrafiche (Euro 43.521,59), spese telefoniche e canoni trasmissione dati (Euro 158.991,14) e spese per energia elettrica, acqua, gas e riscaldamento (Euro 279.209,38).

▪ **Godimento beni di terzi (Euro 6.211.583,46)**

La voce *godimento beni di terzi* accoglie i canoni di locazione relativi all' affitto degli immobili strumentali (Euro 6.024.280,57) e dei costi sostenuti per il noleggio e canoni di *leasing* e di *noleggio* (Euro 187.302,89).

▪ **Personale (Euro 35.809.969,08)**

La posta si riferisce ai costi esposti nella sottostante tabella:

XVII LEGISLATURA – DISEGNI DI LEGGE E RELAZIONI - DOCUMENTI

Descrizione	Ruolo	T.D.	Totale
Salari e stipendi	15.534.475,36	9.141.448,77	24.675.924,13
Contributi ed imposte a carico dell'ISFOL	5.091.301,96	3.154.342,67	8.245.644,63
Indennità di anzianità per TFR	1.017.907,53	592.647,00	1.610.554,53
Adeguamento Ferie residue al 31/12/2011	68.649,60	16.218,44	84.868,04
Altri costi	770.216,21	422.761,54	1.192.977,75
Totale	22.482.550,66	13.327.418,42	35.809.969,08

La voce *salari e stipendi* accoglie il costo del personale di ruolo e a tempo determinato per gli stipendi (Euro 17.209.832,9), per il trattamento accessorio (Euro 7.120.051,45), per le indennità rimborso spese missioni nazionali ed estere (Euro 346.039,78).

La voce *contributi ed imposte a carico Isfol* accoglie il costo del personale per i contributi previdenziali, assistenziali e assicurativi a carico dell'ISFOL comprensivi dell'imposta IRAP con aliquota dell'8,5%.

La voce *Indennità di anzianità e trattamento di fine rapporto* accoglie la quota di indennità di competenza dell'esercizio.

La voce *altri costi* accoglie le spese sostenute per i corsi di formazione del personale (Euro 193.705), i costi relativi ai benefici di natura assistenziale e sociale (Euro 140.919,44), altri benefici al personale (Euro 14.513,02) e prestazioni sostitutive servizio mensa (Euro 843.840,29).

▪ **Ammortamenti e svalutazioni (Euro 359.081,91)**

La voce comprende l'ammortamento relativo al software acquistato nell'anno (Euro 1.985,60), all'immobile di proprietà sito in Albano Laziale e in Roma (Euro 79.194,38), l'ammortamento relativo a macchine elettroniche d'ufficio (Euro 131.858,50), l'ammortamento relativo ad Impianti generici (Euro 16.076,20), e l'ammortamento di beni inferiori ad Euro 516,46 (EURO 112.818,19) e mobili ordinari d'ufficio (Euro 17.149,04)

▪ **Oneri diversi di gestione (Euro 333.891,94)**

La voce accoglie principalmente le imposte e tasse sostenute nell'esercizio (Euro 59.122,14) e i versamenti effettuati all'Erario in applicazione dei limiti di spesa come previsti dalla Legge Finanziaria 2011 (Euro 274.769,80).

Altri proventi finanziari (Euro 55.984,62)

La posta accoglie i proventi finanziari di crediti iscritti nelle immobilizzazioni finanziarie e relative ai depositi di somme presso l'INA i cui rendimenti sono a favore l'Isfol (Euro 45.222,82) e gli interessi sui mutui erogati ai dipendenti (Euro 10.761,80).

Interessi ed altri oneri finanziari (Euro 201.542,26)

L'importo si riferisce prevalentemente agli interessi passivi maturati sull'anticipazione bancaria (Euro 31.193,37) e ad altri oneri finanziari per interessi passivi (Euro 170.000,00) da riconoscere alla Commissione Europea per l'anno 2011 in relazione ai finanziamenti anticipati, erogati a favore dell'Agenzia Nazionale Leonardo da Vinci per la gestione delle iniziative comunitarie.

Proventi (Euro 3.609.188,65)

La posta accoglie principalmente:

- la rilevazione di ricavi relativi ad esercizi precedenti e lo storno di debiti inerenti a costi rilevati negli esercizi precedenti per effetto della loro sopravvenuta insussistenza (Euro 3.523.159,78) connessi essenzialmente alla gestione ex IAS;
- le insussistenze del passivo derivanti dal riaccertamento dei residui passivi (Euro 86.028,86).

Oneri (Euro 3.861.948,52)

La posta accoglie:

- le sopravvenienze passive dovute principalmente alla rilevazione di costi maturati in esercizi precedenti ma rilevati nel corso del 2011 e le insussistenze di crediti relative a ricavi contabilizzati in anni precedenti (Euro 3.809.002,45) connessi essenzialmente alla gestione ex IAS;
- le insussistenze relative al riaccertamento dei residui attivi (Euro 52.946,07).

Le imposte dell'esercizio corrispondono all'IRES calcolata sul valore dei fabbricati di proprietà dell'ISFOL (Euro 2.719,00) e all'IRAP che è stata imputata insieme al costo del personale e della quale, pertanto, non viene data diretta evidenza nella voce in commento.

La determinazione dei costi e dei ricavi di esercizio, così come esposti all'interno dei prospetti di bilancio, determina un avanzo economico dell'esercizio 2011 pari ad Euro 6.031,62

