

# SENATO DELLA REPUBBLICA

————— XVII LEGISLATURA —————

Doc. XV  
n. 90

## RELAZIONE DELLA CORTE DEI CONTI

### AL PARLAMENTO

*sulla gestione finanziaria degli Enti sottoposti a controllo  
in applicazione della legge 21 marzo 1958, n. 259*

**CONSIGLIO PER LA RICERCA E LA SPERIMENTAZIONE  
IN AGRICOLTURA (CRA)**

**(Esercizio 2011)**

—————  
*Trasmessa alla Presidenza il 5 dicembre 2013*  
—————

PAGINA BIANCA

**INDICE**

Determinazione della Corte dei conti n. 105/2013 del 29 novembre 2013 .....	Pag. 7
Relazione sul risultato del controllo eseguito sulla gestione finanziaria del Consiglio per la Ricerca e la Sperimentazione in Agricoltura (C.R.A.) per l'esercizio 2011 .....	» 13

**DOCUMENTI ALLEGATI***Esercizio 2011:*

Relazione del Commissario .....	» 73
Relazione del Collegio dei Revisori .....	» 89
Bilancio consuntivo .....	» 107
Relazione tecnica del D.G. ....	» 231

PAGINA BIANCA



# *Corte dei Conti*

Determinazione e relazione della Sezione del controllo sugli enti  
sul risultato del controllo eseguito sulla gestione finanziaria  
del **Consiglio per la ricerca e la sperimentazione in agricoltura**  
**(C.R.A.)**  
per l'esercizio 2011

*Relatore: Consigliere Luisa Motolese*

*Ha collaborato per l'istruttoria e l'analisi gestionale il funzionario Maria Paola Consoli*

PAGINA BIANCA

## **DETERMINAZIONE DELLA CORTE DEI CONTI**

PAGINA BIANCA



*Determinazione n. 105/2013.*

## LA CORTE DEI CONTI

### IN SEZIONE DEL CONTROLLO SUGLI ENTI

nell'adunanza del 29 novembre 2013;

visto il testo unico delle leggi sulla Corte dei conti approvato con regio decreto 12 luglio 1934, n. 1214;

vista la legge 21 marzo 1958, n. 259;

visto il decreto legislativo 29 ottobre 1999, n. 454 con il quale il Consiglio per la ricerca e la sperimentazione in agricoltura (C.R.A.) è stato sottoposto al controllo della Corte dei conti;

visto il conto consuntivo dell'Ente suddetto, relativi all'esercizio finanziario 2011, nonché le annesse relazioni degli organi amministrativi e di revisione, trasmessi alla Corte in adempimento dell'articolo 4 della citata legge n. 259 del 1958;

esaminati gli atti;

udito il relatore, Consigliere Luisa Motolese e, sulla sua proposta, discussa e deliberata la relazione con la quale la Corte, in base agli atti ed agli elementi acquisiti, riferisce alle Presidenze delle due Camere del Parlamento il risultato del controllo eseguito sulla gestione finanziaria del Consiglio per la ricerca e la sperimentazione in agricoltura, per l'esercizio 2011;

considerato, in particolare, che dall'esame della gestione e della documentazione in atti risulta che:

a) L'Ente ha chiuso l'esercizio 2011 con un disavanzo finanziario pari ad euro -1.746.432 e con un avanzo di amministrazione pari ad euro 142.087.584;

b) il totale delle entrate accertate, pari ad euro 134.088.123, al netto delle partite di giro, ha fatto registrare un decremento del 16,3 per cento rispetto al precedente esercizio;

c) le uscite correnti, pari ad euro 119.503.644, sono diminuite rispetto al 2010 del 6,9 per cento così come le uscite in conto capitale che si riducono del 26,5 per cento;

d) i residui attivi ammontano ad euro 167.764.198 (-6,58 per cento rispetto al precedente esercizio), mentre i residui passivi complessivi euro 73.583.464, facendo registrare un incremento del 18,47 per cento rispetto al 2010;

e) Le riduzioni previste da norme sui tagli di talune spese delle pubbliche amministrazioni come riscontrato anche nel precedente referto, sono state operate nell'ambito di capitoli che contengono anche tipologie di spesa escluse da tali riduzioni (progetti finalizzati). Pertanto, si richiama l'Ente, come già rilevato nel precedente referto, ad osservare in modo più puntuale il principio di chiarezza del bilancio, previsto dal decreto del Presidente della Repubblica n. 97 del 27 febbraio 2003.

f) l'avanzo economico diminuisce del 69,30 per cento attestandosi ad euro 1.703.021;

g) il patrimonio netto registra un incremento dell'1,1 per cento passando da euro 156.414.281 del 2010 ad euro 158.117.303 del 2011;

h) la situazione di forte « instabilità della *governance*, conseguente al protrarsi dei ritardi nella nomina degli organi di indirizzo... non ha reso possibile, almeno fino al 2012, l'adozione di scelte di carattere strategico determinanti per la vita dell'Ente », ed ha rappresentato la principale criticità.

ritenuto che, assolto così ogni prescritto incumbente, possa, a norma dell'articolo 7 della citata legge n. 259 del 1958, darsi corso alla comunicazione alle dette Presidenze, oltre che del conto consuntivo – corredato delle relazioni degli organi amministrativi e di revisione – della relazione come innanzi deliberata, che alla presente si unisce perché ne faccia parte integrante;

#### PER QUESTI MOTIVI

comunica, a norma dell'articolo 7 della legge n. 259 del 1958, alle Presidenze delle due Camere del Parlamento, il conto consuntivo 2011 – corredato delle relazioni degli organi amministrativi e di revisione

— del Consiglio per la ricerca e la sperimentazione in agricoltura (C.R.A.), l'unita relazione con la quale la Corte riferisce il risultato del controllo eseguito sulla gestione finanziaria dell'Ente stesso.

ESTENSORE  
*Luisa Motolese*

PRESIDENTE f.f.  
*Ernesto Basile*

Depositata in Segreteria il 4 dicembre 2013.

IL DIRIGENTE  
(Luciana Troccoli)

PAGINA BIANCA

## **RELAZIONE DELLA CORTE DEI CONTI**

PAGINA BIANCA

RELAZIONE SUL RISULTATO DEL CONTROLLO ESEGUITO SULLA  
GESTIONE FINANZIARIA DEL CONSIGLIO PER LA RICERCA E LA  
SPERIMENTAZIONE IN AGRICOLTURA (C.R.A.), PER L'ESERCIZIO  
2011

S O M M A R I O

<i>Premessa</i> .....	<i>Pag.</i>	17
1. Il quadro normativo di riferimento .....	»	18
2. Gli organi ed i compensi dei loro comportamenti .....	»	21
2.1 Gli organi .....	»	21
2.2 I compensi dei componenti degli Organi .....	»	22
3. Organizzazione dell'Ente .....	»	25
3.1 Il personale .....	»	28
3.2 La spesa per il personale .....	»	35
4. L'attività .....	»	37
4.1 L'attività scientifica .....	»	37
4.2 L'attività brevettuale .....	»	39
4.3 Il patrimonio .....	»	41
4.4 Il contenzioso .....	»	42
5. I risultati contabili della gestione .....	»	43
5.1 Bilancio e conto consuntivo .....	»	43
5.2 Il rendiconto finanziario .....	»	44
5.3 L'analisi delle entrate .....	»	45
5.4 L'analisi delle spese .....	»	49
5.5 La gestione dei residui .....	»	53
5.6 La situazione amministrativa .....	»	56
6. Il conto economico .....	»	59
7. Lo stato patrimoniale .....	»	62
8. Considerazioni conclusive .....	»	67

PAGINA BIANCA



**Premessa**

Il Consiglio per la Ricerca e la sperimentazione in Agricoltura (CRA), ente pubblico nazionale di ricerca e sperimentazione ai sensi del Dlgs. 29 ottobre 1999, n. 454, è sottoposto alla vigilanza del Ministero delle politiche agricole, alimentari e forestali (MiPAAF) ed al controllo della Corte dei conti, che lo esercita nelle forme di cui all'articolo 12 della legge 21 marzo 1958, n. 259.

Con la presente relazione la Corte riferisce sul risultato del controllo eseguito sulla gestione finanziaria dell'ente avente ad oggetto l'esercizio 2011 e sui più rilevanti aspetti gestionali verificatisi successivamente.

La precedente relazione, riguardante gli esercizi 2009 - 2010, è stata deliberata con determinazione n. 118/2011 del 20/12/2011, pubblicata in *Atti Parlamentari* - XVI Legislatura, Doc. XV, n. 377.

## **1. Il quadro normativo di riferimento**

Sull'ordinamento del C.R.A. (Consiglio per la ricerca e la sperimentazione in agricoltura) si rinvia per gli aspetti di dettaglio al precedente referto, rammentando che la sua costituzione è avvenuta con il d.lgs. 454/1999 che ha previsto il riordino del settore della ricerca in agricoltura.

Il C.R.A. è sottoposto alla vigilanza del Ministero delle politiche agricole, alimentari e forestali, è dotato di personalità giuridica di diritto pubblico con autonomia scientifica, statutaria, amministrativa e finanziaria, e si configura quale ente di programmazione generale della ricerca del comparto agroindustriale.

In data 5 marzo 2004 è stato approvato lo Statuto dell'Ente ed in data 1° ottobre 2004 sono stati approvati sia il regolamento di organizzazione e funzionamento (ROF), che quello di amministrazione e contabilità (RAC), in conformità ai principi previsti dal D.P.R. 27 febbraio 2003, n. 97 "Regolamento concernente l'amministrazione e la contabilità degli enti pubblici di cui alla legge 20 marzo 1975, n. 70".

A seguito del processo di riorganizzazione avviato dall'Ente nel 2007 (D.M. 943/2006) è stata razionalizzata l'intera rete degli istituti e le strutture periferiche esistenti su tutto il territorio nazionale sono state ridotte da 82 a 47.

Con delibera del Cda dell'11 e 12 marzo 2010, n. 20, lo Statuto del C.R.A. è stato adeguato alle indicazioni contenute nell'art. 4-sexiesdecies della legge 205/2008, di conversione del d.l. 171/2008. Con decreto interministeriale del 24 giugno 2011 il Ministero vigilante ha approvato la citata delibera 20/2010, limitatamente alla modifica dell'art. 9, comma 1, che stabiliva la composizione del Consiglio di amministrazione, rimandando l'approvazione delle rimanenti modifiche ad un successivo momento. Ad oggi l'Ente è ancora in attesa dell'approvazione del nuovo Statuto.

\*\*\*\*

Lo scenario in cui l'Ente si è trovato ad operare nell'anno oggetto di esame è stato caratterizzato da tre provvedimenti di commissariamento, il primo intervenuto con D.P.C.M. 19 gennaio 2011. I forti contrasti insorti, già dall'anno 2010, tra gli organi di indirizzo politico-amministrativo all'interno del C.R.A. riguardo gli obiettivi strategici da perseguire, hanno avuto come conseguenza la mancata approvazione nei termini di legge del bilancio di previsione 2011 portando l'Ente all'esercizio provvisorio.

Il Ministero vigilante, ravvisata quindi l'impossibilità di assicurare da parte dei suddetti organi il corretto svolgimento dei fini istituzionali dell'Ente ne ha disposto il commissariamento con la nomina di un commissario straordinario e di tre subcommissari fino alla data del 31 luglio 2011.

Con successivo D.P.C.M. dell'8 settembre 2011, è stato nominato il secondo commissario straordinario con decorrenza dal 16 settembre 2011 fino alla nomina degli organi di ordinaria amministrazione e, comunque, non oltre il 31 dicembre 2011; contestualmente sono stati nominati due subcommissari.

Da ultimo, il D.P.C.M. 23 dicembre 2011 ha ulteriormente prorogato la gestione commissariale dell'Ente, conferendo incarico ad un nuovo commissario straordinario fino alla ricostituzione degli organi di ordinaria amministrazione e per un periodo non superiore ai sei mesi, con decorrenza 1° gennaio 2012.

Con D.P.R. del 13 marzo 2012 è stato nominato il Presidente del Consiglio per la ricerca e la sperimentazione in agricoltura. Con successivo decreto del Ministro delle politiche agricole alimentari e forestali dell'11 luglio 2012, n. 10849 è stato nominato il consiglio di amministrazione del CRA.

Secondo la previsione del D.lgs. 150/2009, l'organo di indirizzo politico-amministrativo detta gli obiettivi strategici che l'Ente intende perseguire attraverso l'emanazione della Direttiva generale sull'attività amministrativa. Con decreto del commissario straordinario del 27 aprile 2011 n. 107/C sono stati approvati gli obiettivi per la Direttiva generale per l'azione amministrativa e la gestione per l'anno 2011.

L'Organismo Indipendente di Valutazione del C.R.A. (O.I.V.), secondo quanto previsto dall'art. 10, comma 1.a) del D.lgs. 150/2009, ha predisposto il Piano della performance 2011-2013 che costituisce il documento programmatico triennale finalizzato sia all'individuazione degli indirizzi strategici e degli obiettivi operativi, sia alla definizione di indicatori per la misurazione e la valutazione della performance dell'Ente. Il Piano è stato approvato con decreto commissariale n. 123 del 30 giugno 2011.

La Relazione sulla performance<sup>1</sup> relativa all'anno 2011 è stata approvata con decreto del Commissario straordinario n. 67 del 18 aprile 2012 e successivamente validata dall'Organismo Indipendente di valutazione in data 13 giugno 2012.

L'Ente, ai sensi dell'art 11, comma 2 del D,Lgs. 150/2009, ha adottato il Programma triennale per la trasparenza e l'integrità successivamente approvato in data 20 luglio 2011 con decreto commissariale n. 131/C.

---

<sup>1</sup> Documento "... che evidenzia, a consuntivo, con riferimento all'anno precedente, i risultati organizzativi e individuali raggiunti rispetto ai singoli obiettivi programmati ed alle risorse, con rilevazione degli eventuali scostamenti,..." ai sensi dell'art. 10, comma 1.b del D.lgs. 150/2009.

## **2. Gli Organi ed i compensi dei loro componenti**

### **2.1 – Gli Organi**

Sono Organi del Consiglio:

- il Presidente;
- il Consiglio di amministrazione;
- il Consiglio dei dipartimenti;
- il Collegio dei revisori dei conti.

Come già riferito nel paragrafo 1, il Presidente del Consiglio dei Ministri, su proposta del Ministro delle politiche agricole alimentari e forestali, in data 19 gennaio 2011, è intervenuto con proprio decreto dichiarando sciolto il Consiglio di amministrazione e nominando un commissario straordinario con i poteri del Presidente e del Consiglio di amministrazione. La gestione commissariale dell'Ente, che, come già riferito, si è protratta per tutto il 2011, è cessata in data 11 luglio 2012 quando con D.P.R. 13 marzo 2012 è stato nominato il Presidente.

Per lo svolgimento dell'incarico di commissario straordinario è stato attribuito dal Mipaaf, con nota 5093 del 15/03/2011, un compenso pari a quello determinato per il Presidente dell'Ente.

In precedenza l'Ente, con delibera Cda n. 20/2010, aveva rimodulato il proprio Statuto adeguandolo alle indicazioni della legge 205/2008, di conversione del d.l. 171/2008. Il Mipaaf, in data 24.6.2010, approvava soltanto la modifica apportata all'art. 9, relativamente alla composizione del Consiglio di amministrazione ridotto da sette a quattro membri, oltre il Presidente (nominati dal Mipaaf, di cui uno designato dalla Conferenza dei Presidenti delle regioni e delle province autonome).

Il Consiglio dei dipartimenti, secondo quanto previsto nello Statuto è l'organo di indirizzo e di coordinamento di tutta l'attività scientifica del Consiglio, elabora il piano triennale di attività e gli aggiornamenti annuali, si occupa di verificare la coerenza delle convenzioni e degli accordi stipulati dagli Istituti con gli obiettivi della ricerca.

E' composto da quindici esperti<sup>2</sup> oltre che dal Presidente dell'Ente che lo presiede, nominati dal Ministero delle politiche agricole e forestali, secondo modalità che garantiscano una equilibrata presenza delle diverse discipline scientifiche di interesse del Consiglio. In realtà, dal 27 settembre 2009, data di scadenza dell'ultimo Consiglio dei dipartimenti, il Ministero vigilante non ha ancora provveduto alla sua ricostituzione.

Il Collegio dei revisori è composto da tre membri effettivi e due supplenti e svolge le funzioni di controllo e di vigilanza di cui all'art. 2403 c.c. e dura in carica quattro anni. Con decreto del Ministro per le politiche agricole alimentari e forestali, intervenuto in data 21 dicembre 2011, è stato ricostituito il Collegio dei revisori dei conti del C.R.A. alla scadenza della precedente nomina avvenuta con D.M. 12 ottobre 2007.

## **2.2 – I compensi dei componenti degli Organi**

I compensi erogati ai componenti degli organi sono stati ridotti nella misura del 10%, con decorrenza dal 1° gennaio 2006, a seguito dell'entrata in vigore della legge 266/2005 (legge finanziaria 2006 - art. 1, commi 58 e 59), che stabiliva che la riduzione dei menzionati compensi venisse calcolata sugli emolumenti erogati alla data del 30 settembre 2005 e per un periodo di tre anni.

La circolare n. 32 del 17 dicembre 2009, emanata dal Ministero dell'economia e delle finanze, ha ribadito la necessità, al fine di *assicurare il contenimento strutturale della spesa per gli organismi collegiali*, di operare la riduzione del 10% anche dopo la scadenza triennale prevista dal comma 59 della legge 266/2005 (1° gennaio 2009).

Fermo restando quanto previsto dal citato comma 58 dell'art.1 della legge 266/2005, l'articolo 6, comma 3, del d.l. 31 maggio 2010, n.78, convertito nella legge 122/2010, ha stabilito che, con decorrenza 1° gennaio 2011, le indennità, i compensi, i gettoni, le retribuzioni o altre utilità comunque denominate, corrisposte ai componenti di organi di indirizzo, direzione e controllo, consigli di amministrazione e organi collegiali comunque denominati, siano ridotte del 10 per cento rispetto agli importi risultanti alla data del 30 aprile 2010. Le somme provenienti dalle riduzioni di

---

<sup>2</sup> Nel testo rielaborato dello Statuto (non ancora approvato dal Mipaaf) i componenti del Consiglio dei dipartimenti passano da 15 a 10.

spesa previste dal citato articolo 6, sono versate annualmente dagli enti ad apposito capitolo dell'entrata del bilancio dello Stato (comma 21, art. 6).

In merito l'Ente riferisce di aver ottemperato, per l'anno 2011, alla citata disposizione di legge e al conseguente versamento dell'importo di € 29.299,13 sul capitolo 3334 del bilancio dello Stato, precisando che il versamento del 10% trattenuto sugli emolumenti corrisposti, è stato effettuato mensilmente facendo transitare detti importi nelle partite di giro in entrata, come trattenuta sul lordo del compenso, e nelle partite di giro in uscita, in sede di versamento.

I compensi lordi complessivi a seguito delle riduzioni di legge sono riportati nel prospetto che segue.

**C.R.A - Compensi per gli organi dell'Ente - anno 2011**

(in euro)

Incarico	Compenso annuo	I^RIDUZIONE L. 266/2005 art. 1, co. 58	Compenso lordo	II^RIDUZIONE d.l. 78/2010 art. 6, co.3	Compenso lordo previsto	COMPENSO LORDO CORRISPOSTO
Presidente/Commissario straordinario	183.880,00	18.388,00	165.492,00	16.549,20	148.942,80	148.483,10
Componenti Cda (n. 4) <b>Compenso unitario</b>	36.776,00	3.677,60	33.098,40	3.309,84	29.788,56	11.584,44
Presidente collegio dei revisori	32.363,00	3.236,30	29.126,70	2.912,67	26.214,03	26.214,03
Componenti collegio dei revisori (n. 2) <b>Compenso unitario</b>	26.969,00	2.696,90	24.272,10	2.427,21	21.844,89	21.844,89

Incarico	Compenso annuo	I <sup>^</sup> RIDUZIONE L. 266/2005 art. 1, co. 58	Compenso lordo	II <sup>^</sup> RIDUZIONE d.l. 78/2010 art. 6, co.3	Compenso lordo previsto	COMPENSO LORDO CORRISPONTO
Consigliere di dipartimento (n. 12) <b>compenso unitario</b>	5.164,60	516,46	4.648,14	464,81	4.183,33	0,00

Incarico	Importo annuo per gettone	Importo lordo complessivo	II <sup>^</sup> RIDUZIONE d.l. 78/2010 art. 6, co.3	Compenso lordo	COMPENSO LORDO CORRISPONTO Anno 2011(*)
Comitato di valutazione (n. 5 componenti) <b>compenso unitario</b> comprensivo di indennità di missione e di nr.20 gettoni di presenza per componente	450,00	9.000,00	900,00	40.500,00	30.000,00

(\*) Nel 2011 l'importo annuo del gettone di presenza è stato ridotto da € 500 ad € 300

Fonte: C.R.A.



### **3. L'organizzazione dell'Ente**

Con il "Piano di riorganizzazione e razionalizzazione della rete delle articolazioni territoriali", approvato dal Mipaaf con decreto n. 943 del 22 marzo 2006, l'Ente ha avviato, come già riferito nel precedente referto, un processo di riordino ed ottimizzazione di tutte le strutture di ricerca esistenti sul territorio nazionale riducendole di numero (le strutture sono passate infatti dalle iniziali 82 alle attuali 47).

Le strutture di ricerca sono costituite da 15 centri e 32 unità di ricerca (di cui due non attive) che fanno riferimento a quattro dipartimenti che ne coordinano l'attività. Il dipartimento DPV (biologia e produzione vegetale) coordina 6 centri di ricerca e 12 unità di ricerca; il dipartimento DTI (trasformazione e valorizzazione dei prodotti agroindustriali) coordina 5 centri e altrettante unità di ricerca; il dipartimento DAF (agronomia, foreste e territorio) coordina 3 centri di ricerca e 8 unità di ricerca; il dipartimento DPA (biologia e produzione animale) coordina 2 centri e 6 unità di ricerca.

Lo statuto dell'Ente prevede anche un quinto dipartimento riguardante "qualità, certificazione e referenziazione" non ancora attivato.

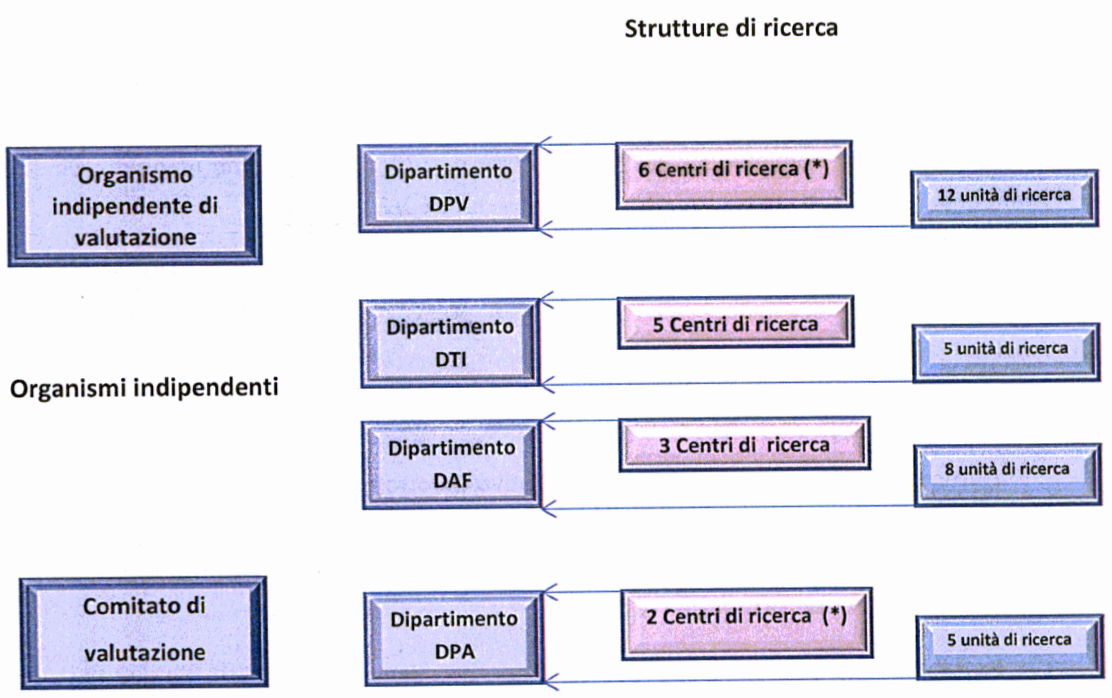
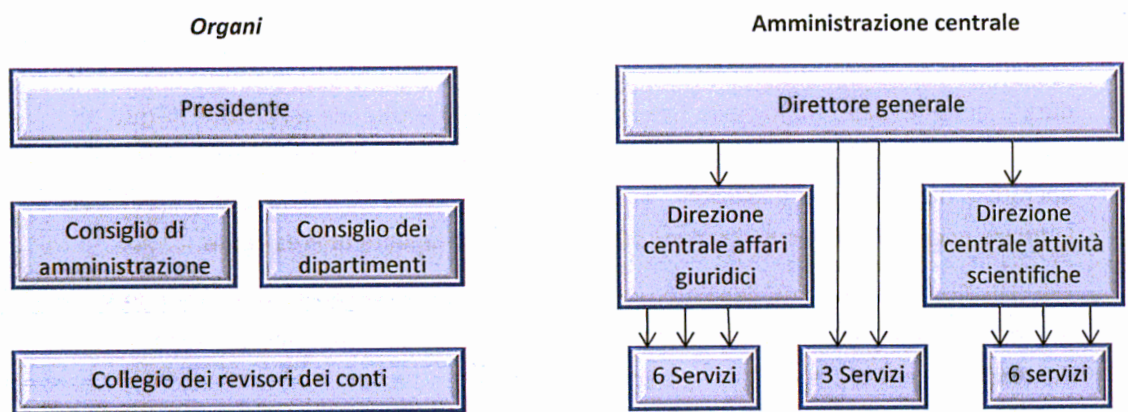
I centri di ricerca nonché le unità di ricerca sono collegati ai dipartimenti in base all'afferenza scientifica dell'attività da essi svolta.

Oltre alle sedi operative periferiche, l'Ente ha una sede centrale in Roma che costituisce il centro di direzione e coordinamento delle attività istituzionali, sia di natura scientifica che di natura amministrativa, che vengono svolte dai centri e dalle unità di ricerca.

Presso l'amministrazione centrale sono presenti:

- gli organi statuari (Presidente, Consiglio di amministrazione, Consiglio dei dipartimenti, Collegio dei revisori dei conti);
- la direzione generale, articolata in due direzioni centrali (attività scientifiche e affari giuridici) con i relativi servizi;
- i dipartimenti che, come detto, coordinano sia i centri di ricerca che le unità di ricerca dislocati su tutto il territorio nazionale.

Le richiamate strutture sono riprodotte nello schema che segue.



(\*) Il centro di genomica e postgenomica animale e vegetale afferisce sia al DPV che al DPA.

Lo Statuto del C.R.A. prevede che la responsabilità della gestione dell'Ente sia affidata ad un Direttore generale (nominato dal Cda con contratto di diritto privato di durata quadriennale, rinnovabile una sola volta) che sovrintende all'attività di tutti gli uffici e ne cura l'organizzazione e la gestione, assicurando sia il coordinamento operativo di tutte le articolazioni, anche diffuse a livello territoriale, sia l'unità di indirizzo operativo e amministrativo, riferendone direttamente al Presidente.

Il Direttore generale dell'Ente, insediatosi nel 2007, ha concluso il suo mandato nel mese di novembre 2011. Attualmente le funzioni di direttore generale sono svolte dal direttore centrale degli Affari giuridici.

Il **Comitato di valutazione** valuta l'attività scientifica complessiva del C.R.A. nonché i risultati conseguiti dalle strutture di ricerca e dai dipartimenti, secondo criteri e modalità operative indicati nel regolamento di organizzazione e funzionamento dell'Ente. E' composto da cinque esperti esterni al C.R.A. di elevata qualificazione scientifica ed esperienza internazionale, di cui uno, con funzioni di Presidente, designato dal Ministro delle politiche agricole alimentari e forestali. I membri del Comitato sono stati nominati con delibera del Cda n. 180/2005. Il primo mandato, di durata quadriennale, è stato prorogato con delibera n. 62/2010.

I compensi corrisposti ai componenti il Comitato riguardano esclusivamente i rimborsi spese per missioni nonché i gettoni di presenza che nel 2011 sono stati complessivamente pari ad € 40.500,00.

L'articolo 14, comma 1 del decreto legislativo 27 ottobre 2009, n. 150, stabilisce che "ogni amministrazione, singolarmente o in forma associata, senza nuovi o maggiori oneri per la finanza pubblica, si dota di un **Organismo Indipendente di Valutazione della performance**" (OIV).

In data 29 settembre 2010, il Cda dell'Ente, con delibera 112/2010, ha istituito l'Organismo Indipendente di Valutazione e il decreto presidenziale n. 776 del 6 ottobre 2010, ne ha nominato i membri per la durata di tre anni, con un compenso annuo lordo di € 15.000,00 per il Presidente e di € 12.000,00 per ciascuno dei due componenti. Quest'ultimo decreto presidenziale è stato poi parzialmente riformato con

il decreto commissariale n. 89 intervenuto in data 17 febbraio 2011 a seguito della nomina di un nuovo membro dell'OIV in sostituzione di un altro dimissionario<sup>3</sup>.

### **3.1 - Il personale**

Il personale del Consiglio per la ricerca e la sperimentazione in agricoltura è costituito da ricercatori e tecnologi oltre che da personale tecnico inquadrato nei diversi profili e livelli.

L'attuale dotazione organica del C.R.A. consta di 1.827 unità di personale, che, escluse le figure dirigenziali regolate dal D.lgs. 165/2001, si articolano nei profili professionali propri del comparto ricerca ex DPR n. 171/1991, così come modificato dal CCNL 21/2/2002 (quadriennio normativo 1998-2001), dal CCNL 7/4/2006 (quadriennio normativo 2002-2005) e dal CCNL 13/5/2009 (quadriennio normativo 2006-2009).

Con decreto commissariale 160/C del 23 novembre 2011 è stata rimodulata la vigente dotazione organica, ai sensi del d.l. 138/2011, convertito in legge 148/2011, con riferimento alla sola qualifica dei dirigenti di seconda fascia<sup>4</sup> (in misura pari al 10 per cento).

Rispetto alla predetta dotazione organica, al 31 dicembre 2011, risultano coperte 1.279 posizioni, così articolate:

- n. 13 dirigenti;
- n. 396 unità di personale appartenente all'area scientifico-tecnologica di cui 339 nel profilo professionale di ricercatore e 57 nel profilo di tecnologo;
- n. 561 unità di personale dell'area tecnica di cui 197 nel profilo di collaboratore tecnico e 364 nel profilo di operatore tecnico;
- n. 309 unità di personale dell'area amministrativa di cui 30 nel profilo di funzionario di amministrazione, 135 di collaboratore di amministrazione, 144 nel profilo di operatore di amministrazione.

<sup>3</sup> Cfr. delibere CIVIT nn. 39/2010 e 11/2011 che approvano rispettivamente la delibera CRA 112/2010 e il decreto presidenziale 89/2011.

<sup>4</sup> La stessa è la risultante dell'applicazione di numerose disposizioni normative riguardanti l'obbligo di provvedere alla riduzione del numero degli uffici dirigenziali di seconda fascia ed alla corrispondente riduzione delle dotazioni organiche del personale con qualifica dirigenziale di cui all'art. 74 del d.l. 112/2008, convertito dalla legge 133/2008; all'art. 2, comma 8, del d.l. 194/2009, convertito con modificazioni dalla legge 25/2010; dall'art. 1, comma 3, del d.l. 138/2011, convertito dalla legge 148/2011.

Le tabelle che seguono riportano la dotazione organica dell'Ente e quella dei dipendenti effettivamente in servizio alla data del 31 dicembre 2011.

## DOTAZIONE ORGANICA DEL PERSONALE AL 31 DICEMBRE 2011

AREA	PROFILO PROFESSIONALE	LIVELLO	DOTAZIONE ORGANICA
AREA I DIRIGENTI	Dirigente I° fascia		2
	Dirigente II° fascia		14
	<b>TOTALE DIRIGENTI</b>		<b>16</b>
SCIENTIFICO – TECNOLOGICA	Dirigente ricerca	I° livello	108
	Primo ricercatore	II° livello	122
	Ricercatore	III° livello	387
	<b>TOTALE RICERCATORI</b>		<b>617</b>
	Dirigente tecnologo	I° livello	3
	Primo tecnologo	II° livello	20
	Tecnologo	III° livello	50
	<b>TOTALE TECNOLOGI</b>		<b>73</b>
TECNICA	Collaboratore tecnico	IV° livello	85
		V° livello	73
		VI° livello	149
	<b>TOTALE COLLABORATORI TECNICI</b>		<b>307</b>
	Operatore tecnico	VI° livello	51
		VII° livello	165
		VIII° livello	205
<b>TOTALE OPERATORI TECNICI</b>		<b>421</b>	
AMMINISTRATIVA	Funzionario di amm.ne	IV° livello	13
		V° livello	46
	<b>TOTALE FUNZIONARI DI AMMINISTRAZIONE</b>		<b>59</b>
	Collaboratore di amm.ne	V° livello	54
		VI° livello	44
		VII° livello	56
	<b>TOTALI COLLABORATORI DI AMM.NE</b>		<b>154</b>
	Operatore di amm.ne	VII° livello	63
		VIII° livello	72
		IX° livello	45
<b>TOTALE OPERATORI DI AMMINISTRAZIONE</b>		<b>180</b>	
<b>TOTALE</b>		<b>1.827</b>	

Dotazione organica approvata dal Cda con delibere n.155 del 12.11.2008 e n. 188 del 17.12.2008, rimodulata con delibera Cda n. 58 del 29.4.2010, ai sensi dell'art. 2, co. 8bis d.l. 194/2009, convertito in legge 25/2010 e con decreto del commissario straordinario n. 160/C del 23.11.2011, ai sensi del d.l. 138/2011, convertito in legge 148/2011.

## DIPENDENTI EFFETTIVAMENTE IN SERVIZIO AL 31/12/2011 SUDDIVISI PER QUALIFICA ED EVENTUALI VARIAZIONI INTERVENUTE DURANTE L'ANNO

AREA	PROFilo PROFESSIONALE	LIVELLO	PRESENTI AL 31/12/2010	CESSAZIONI	ASSUNZIONI PER RECLUTAMENTO E MOBILITA'	PASSAGGI DI LIVELLO/PROGRESSIONI E PASSAGGI IN ALTRI PROFILI	PRESENTI AL 31/12/2011
AREA I DIRIGENTI	Dirigente I° fascia		2				2
	Dirigente II° fascia		11				11
	<b>TOTALE DIRIGENTI</b>		<b>13</b>	<b>0</b>	<b>0</b>	<b>0</b>	<b>13</b>
	Dirigente ricerca	I° livello	74	7			67
SCIENTIFICO - TECNOLOGICA	Primo ricercatore	II° livello	105	13			92
	Ricercatore	III° livello	183	3			180
	<b>TOTALE RICERCATORI</b>		<b>362</b>	<b>23</b>	<b>0</b>	<b>0</b>	<b>339</b>
	Dirigente tecnologo	I° livello	1				1
TECNICA	Primo tecnologo	II° livello	19	1			18
	Tecnologo	III° livello	38				38
	<b>TOTALE TECNOLOGI</b>		<b>58</b>	<b>1</b>	<b>0</b>	<b>0</b>	<b>57</b>
	Collaboratore tecnico	IV° livello	71	2			69
TECNICA		V° livello	70	3	1		68
		VI° livello	58		2		60
	<b>TOTALE COLLABORATORI TECNICI</b>		<b>199</b>	<b>5</b>	<b>3</b>	<b>0</b>	<b>197</b>
	Operatore tecnico	VII° livello	41	4			37
		VIII° livello	152	3			149
		VIII° livello	188	10			178
	<b>TOTALE OPERATORI TECNICI</b>		<b>381</b>	<b>17</b>	<b>0</b>	<b>0</b>	<b>364</b>
	Funzionario di amm.ne	IV° livello	12				12
		V° livello	16		2		18
	<b>TOTALE FUNZIONARI DI AMMINISTRAZIONE</b>		<b>28</b>	<b>0</b>	<b>2</b>	<b>0</b>	<b>30</b>
AMMINISTRATIVA	Collaboratore di amministrazione	V° livello	48	5			43
		VI° livello	43		1		44
		VII° livello	48				48
	<b>TOTALI COLLABORATORI DI AMMINISTRAZIONE</b>		<b>139</b>	<b>5</b>	<b>1</b>	<b>0</b>	<b>135</b>
Operatore di amministrazione	VII° livello	53	4			49	
	VIII° livello	99	7	2	1	95	
	IX° livello						
<b>TOTALE OPERATORI DI AMMINISTRAZIONE</b>		<b>152</b>	<b>11</b>	<b>2</b>	<b>1</b>	<b>144</b>	
Ausiliario di amministrazione	IX° livello	1			-1		
<b>TOTALE AUSILIARIO DI AMMINISTRAZIONE</b>		<b>1</b>	<b>0</b>	<b>0</b>	<b>-1</b>		
<b>TOTALE</b>		<b>1.333</b>	<b>62</b>	<b>8</b>	<b>0</b>	<b>1.279</b>	

Il regime delle assunzioni degli enti di ricerca è stato rivisitato in termini restrittivi dall'art. 9, comma 9, del d.l. 78/2010, convertito nella legge 122/2010, che ha modificato l'art. 66, comma 14 del d.l. 112/2008, convertito dalla legge 6 agosto 2008, n. 133, il quale ora prevede che "...per il triennio 2011-2013, gli enti di ricerca possono procedere, per ciascun anno, previo effettivo svolgimento delle procedure di mobilità, ad assunzioni di personale con rapporto di lavoro a tempo indeterminato entro il limite dell'80 per cento delle proprie entrate correnti complessive, come risultanti dal bilancio consuntivo dell'anno precedente, purché entro il limite del 20 per cento delle risorse relative alla cessazione dei rapporti di lavoro a tempo indeterminato intervenute nell'anno precedente...". Le autorizzazioni ad assumere vengono concesse con le modalità di cui all'art. 35, comma 4, del decreto legislativo 30 marzo 2001, n. 165 e successive modificazioni<sup>5</sup>.

Le modalità applicative delle disposizioni contenute nel citato d.l. 112/2008 al comma 14 dell'art. 66, sono state definite dal decreto 10 agosto 2011, emanato, con notevole ritardo<sup>6</sup>, dal Ministro dell'istruzione, dell'università e della ricerca di concerto con il Ministro dell'economia e delle finanze ed il Ministro per la pubblica amministrazione ed innovazione, che ha fornito i criteri per il calcolo delle risorse finanziarie per l'assunzione di personale nonché i criteri per il corrispondente calcolo degli oneri.

Nelle more dell'adozione del citato decreto interministeriale, il Dipartimento della Funzione Pubblica, con la circolare n. 11786 del 22 febbraio 2011, successivamente integrata dalla circolare n. 51924 del 18 ottobre 2011, indirizzata anche agli Enti di ricerca, ha fornito le istruzioni necessarie per l'avvio delle procedure di "autorizzazione ad assumere per l'anno 2011 ed a bandire per il triennio 2011-2013", tenuto conto della programmazione triennale del fabbisogno che codeste amministrazioni sono tenute ad adottare ai sensi dell'art. 39, comma 1, della legge 449/1997<sup>7</sup>.

<sup>5</sup> Le autorizzazioni ad assumere sono formalizzate attraverso l'emanazione di DPCM, previa richiesta delle amministrazioni interessate, corredata da analitica dimostrazione delle cessazioni avvenute nell'anno precedente e dei relativi oneri, asseverate dai relativi organi di controllo.

<sup>6</sup> Il d.l. 30 dicembre 2008, n. 207, convertito nella legge 27 febbraio 2009, all'art. 35, comma 3, ha così disposto: "Con decreto del Ministro dell'istruzione, dell'università e della ricerca di concerto con il Ministro dell'economia e delle finanze e con il Ministro per la pubblica amministrazione e l'innovazione, da adottare entro trenta giorni dalla data di entrata in vigore della legge di conversione del presente decreto, sono definite le modalità applicative delle disposizioni di cui al comma 14 dell'articolo 66 del decreto-legge 25 giugno 2008, n. 112, convertito, con modificazioni dalla legge 6 agosto 2008, n.133,..."

<sup>7</sup> L'art. 39, 1° comma della legge 27 dicembre 1997, n. 449 dispone che " Al fine di assicurare le esigenze di funzionalità e di ottimizzare le risorse per il migliore funzionamento dei servizi compatibilmente con le disponibilità finanziarie e di bilancio, gli organi di vertice delle amministrazioni pubbliche sono tenuti alla



Il decreto-legge 29 dicembre 2010, n. 225, convertito dalla legge 26 febbraio 2011, n. 10<sup>8</sup>, all'art. 1, ha disposto la proroga al 31 marzo 2011 del termine per le assunzioni relative all'anno 2010, di cui all'art. 66, comma 14 del citato d.l. 112/2008, termine ulteriormente prorogato al 31 dicembre 2011 dal DPCM 28 marzo 2011.

Con decreto commissariale n. 161/C del 23 novembre 2011 è stato approvato il Piano triennale del fabbisogno di personale per gli anni 2011-2013 e contestualmente la proposta di reclutamento per il triennio 2011-2013 ed il programma assunzionale *turn over 2009 – turn over 2010*.

Nell'anno 2010 sono state messe in atto le procedure per l'assunzione di complessive 66 unità di personale, di cui 4 dirigenti di seconda fascia, 48 ricercatori, 12 collaboratori tecnologici e 2 funzionari di amministrazione, uno dei quali riferito alla trasformazione del rapporto di lavoro da *part-time* a *full-time* (100% *turn over*).

Nel corso del 2011, a seguito della riduzione della percentuale del *turn over* al 20%, le procedure di assunzione hanno riguardato soltanto 14 ricercatori. Le citate assunzioni (2010 e 2011) sono avvenute nel corso del 2012 dopo l'autorizzazione intervenuta con DPCM del 27 luglio 2012.

Sono state inoltre indette le procedure per l'attribuzione di n. 84 passaggi di livello e di n. 126 posizioni economiche super, ai sensi degli artt. 54 e 53 del CCNL-comparto ricerca del 21/2/2002, sottoscritte in data 8 luglio e 1° dicembre 2010, previa autorizzazione, intervenuta nel 2011, da parte del Ministero dell'economia e finanze e del Dipartimento della Funzione Pubblica con provvedimenti rispettivamente del 18 e del 22 febbraio 2011.

In seguito all'attuazione di alcune disposizioni contrattuali<sup>9</sup> che hanno previsto la soppressione del IX° livello economico, l'Ente ha proceduto all'inquadramento del personale appartenente a tale livello nel superiore livello VIII° di operatore di amministrazione e operatore tecnico.

Coloro che continuano a svolgere la propria attività con contratti a tempo determinato, co.co.co., assegni di ricerca e borse di studio, rappresentano tuttora una parte rilevante delle risorse umane utilizzate dall'Ente.

---

programmazione triennale del fabbisogno di personale, comprensivo delle unità di cui alla legge 2 aprile 1968, n. 482".

<sup>8</sup> Recante "Proroga di termini previsti da disposizioni legislative e di interventi urgenti in materia tributaria e di sostegno alle imprese e alle famiglie".

<sup>9</sup> Art. 9 del CCNL del 7/4/2006 e art. 7 del CCNL del 13/5/2009, biennio economico 2008/2009.

Il numero dei precari presenti presso l'Amministrazione Centrale e le strutture periferiche di ricerca dell'Ente, riferiti alle diverse tipologie contrattuali, è di 539 unità al 31/12/2011, di cui 221 unità riferite ad incarichi professionali e collaborazioni di lavoro autonomo. Gli incarichi cui il Consiglio fa ricorso vanno distinti in due diverse tipologie. La prima, che comprende il maggior numero di essi, si riferisce alle collaborazioni coordinate e continuative, rappresentate da alte professionalità ed attivate dall'Ente ai sensi dell'art. 7, comma 6, del Dlgs. 165/2001; tali collaborazioni, riguardanti singoli progetti, contribuiscono all'attività istituzionale di ricerca svolta dall'Ente e sono finanziate con i fondi di programmi nazionali, europei ed internazionali. La seconda, riguarda le collaborazioni professionali previste dal codice civile (artt. da 2229 a 2238) stipulate per specifiche esigenze dell'Ente cui non è possibile far fronte con il personale in servizio e affidate mediante l'esperimento di procedura comparativa ad avviso pubblico così come previsto dal "Regolamento per il conferimento di incarichi di collaborazione presso il Consiglio per la ricerca e la sperimentazione in agricoltura", approvato dal Cda con deliberazione n. 58 del 7 maggio 2008.

I contratti di consulenza e collaborazione sono trasmessi alla Corte dei conti in quanto soggetti al controllo preventivo di legittimità ai sensi della L. 20/94.

Oltre le tipologie contrattuali considerate sono da considerare anche n. 155 unità di personale operaio assunto stagionalmente (OTD).

Il prospetto che segue riporta la situazione del personale "precario" al 31 dicembre 2011.

**DATI RELATIVI AL PRECARIATO PRESSO IL C.R.A.**

<b>Tipologia</b>	<b>Dati al 31/12/2009</b>	<b>Dati al 31/12/2010</b>	<b>Dati al 31/12/2011</b>
Tempo determinato	139	154	129
Borse di studio	79	71	63
Assegni di ricerca	196	168	126
Incarichi professionali e collaborazioni lavoro autonomo	120	153	221
<b>TOTALE</b>	<b>534</b>	<b>546</b>	<b>539</b>

Fonte C.R.A.

### 3.2 - La spesa per il personale

L'ammontare complessivo del *budget* assunzionale per l'anno 2011 è pari ad € 870.478,06. Da tale importo vanno sottratte le risorse destinate al finanziamento della quota stipendiale delle progressioni economiche e di livello attivate nel corso del 2010, ai sensi dei citati artt. 53 e 54 del CCNL 21/2/2002, per un ammontare pari ad € 212.054,01. Pertanto il budget assunzionale per l'anno 2011 risulta essere pari ad € 658.424,05.

Il Collegio dei revisori, con verbale del 27 ottobre 2011, dopo aver verificato che l'Ente ha effettuato il calcolo dei risparmi derivanti dal *turn over 2010* e dei costi delle corrispondenti assunzioni per l'anno 2011, ai sensi di quanto previsto dall'art. 3 del decreto interministeriale 10 agosto 2011, ha ritenuto tali adempimenti correttamente eseguiti evidenziando, in particolare, che i risparmi da cessazione e gli oneri relativi alle assunzioni sono stati calcolati tenendo conto oltre che del trattamento fondamentale anche del valore medio del trattamento accessorio relativo a ciascuna categoria di personale.

La spesa per il personale a tempo indeterminato, secondo i dati forniti dall'Ente, è ammontata per l'esercizio 2011, ad € 73.763.126.

La spesa impegnata per il personale precario è ammontata per l'anno 2011 ad € 10.665.905,47, come riportato nella tabella che segue.

#### SPESA PER IL PERSONALE A TEMPO DETERMINATO E ALTRE TIPOLOGIE CONTRATTUALI

IMPEGNI	AL 31/12/2009	AL 31/12/2010	AL 31/12/2011
Tempo determinato	3.283.720,9	4.959.573,29	3.612.677,79
Borse di studio	1.157.005,88	1.786.705,79	1.739.584,83
Assegni di ricerca	2.512.568,30	3.301.785,61	2.228.814,21
Incarichi professionali e collaborazioni di lavoro autonomo	3.310.134,17	2.625.394,43	3.084.828,64
<b>TOTALE</b>	<b>10.263.429,25</b>	<b>12.673.459,12</b>	<b>10.665.905,47</b>

Fonte C.R.A.

<b>SPESA SOSTENUTA PER IL PERSONALE ANNO 2011</b>	
Direttore Generale	355.245,13
Direttori di Dipartimento	504.386,67
Direttori Centri di Ricerca	1.109.649,27
<b>TOTALE</b>	<b>1.969.281,07</b>

Dirigente I° fascia		470.879,98
Dirigente II° fascia		2.074.660,05
Dirigente Ricerca	I° livello	9.773.612,53
Primo Ricercatore	II° livello	9.225.194,30
Ricercatore	III° livello	9.850.151,80
Dirigente Tecnologo	I° livello	100.185,20
Primo Tecnologo	II° livello	1.577.863,00
Tecnologo	III° livello	2.366.219,36
Collaboratore tecnico	IV° livello	3.916.684,59
	V° livello	3.536.887,21
	VI° livello	2.700.417,05
Operatore tecnico	VI° livello	1.736.581,24
	VII° livello	6.324.744,34
	VIII° livello	6.771.746,57
Funzionario di Amministrazione	IV° livello	699.628,15
	V° livello	906.459,38
Collaboratore di Amministrazione	V° livello	2.193.013,72
	VI° livello	2.028.122,65
	VII° livello	2.030.778,49
Operatore di Amministrazione	VII° livello	1.961.417,96
	VIII° livello	3.517.878,62
<b>TOTALE</b>		<b>73.763.126,20</b>

Fonte: C.R.A.

(\*) Spesa relativa alle retribuzioni (stipendi ed assegni fissi, trattamento accessorio) comprensivi degli oneri previdenziali ed assistenziali, irap e accantonamento indennità di anzianità a carico dell'Ente - da Conto annuale anno 2011-.

#### 4. L'Attività

##### 4.1 - L'attività scientifica

L'attività del CRA, precisata in maniera chiara nello Statuto, è quella di promuovere e svolgere la ricerca scientifica a livello nazionale e internazionale. Essa si connota per la specificità e per il forte legame con il territorio realizzato attraverso una rete di aziende sperimentali (oltre 5.300 ettari). Il CRA svolge anche altre attività collaterali, diverse rispetto all'attività di ricerca in senso stretto, tra le quali rientrano il mantenimento delle collezioni di germoplasma vegetale e animale, la tenuta di albi, registri ufficiali e banche dati, nonché la salvaguardia delle razze bovine e il mantenimento della purezza genetica del cavallo di razza lipizzana.

Nel corso del 2011 le attività svolte dai Centri e dalle Unità di ricerca hanno determinato nuove entrate pari ad € 21.182.970.

I progetti di ricerca predisposti dall'Ente sono stati 98 con una richiesta di finanziamento pari ad € 35.786.439.

Nel prospetto che segue sono riportati i progetti presentati nel corso del 2011, suddivisi per ente finanziatore.

(in euro)

Ente	Numero progetti	Richiesta complessiva di finanziamento dei progetti	Importo destinato alle strutture del CRA
MI.P.A.A.F.	62	33.835.635	24.166.793
Ministero Affari esteri	4	373.566	242.000
Ministero Ambiente	2	135.330	135.330
U.E.	20	67.999.083	8.420.794
Regioni	8	2.449.362	2.049.062
Province	1	724.460	724.460
Privati	1	60.000	48.000
<b>Totale</b>	<b>98</b>	<b>105.577.436</b>	<b>35.786.439</b>

Al Ministero delle politiche agricole alimentari e forestali sono stati presentati 62 progetti di ricerca per una richiesta complessiva di finanziamento pari ad € 33.835.634,52, di cui € 24.166.792,72 destinati alle strutture dell'Ente. Tra questi ultimi, si evidenziano i progetti presentati nell'ambito del protocollo d'intesa sulla cooperazione scientifica tra Italia e Israele, firmato nel 2010 dal Mipaaf e dal Ministero dell'agricoltura e sviluppo rurale israeliano (Moard), per il finanziamento di progetti congiunti riguardanti le tecnologie genomiche applicate al settore ortofrutticolo e l'agricoltura sostenibile e la gestione delle risorse naturali (acqua e suolo).

I progetti presentati al Ministero degli affari esteri, nell'ambito del bando per la selezione di progetti congiunti italo-israeliani, sono stati 4.

Al Ministero dell'Ambiente sono stati presentati 2 progetti di ricerca nell'ambito del bando emanato per il finanziamento di iniziative ed azioni riguardanti la riduzione delle emissioni di gas serra sul territorio nazionale con una richiesta di finanziamento pari ad € 135.330,00 destinato alle strutture del CRA.

L'Ente ha partecipato a bandi internazionali presentando all'Unione Europea 20 progetti in vari ambiti: VII° Programma Quadro, programmi INTERREG e Bando Life\*, per una richiesta di finanziamento pari ad € 8.420.793,90.

Alle Regioni e Province sono stati presentati 9 progetti per una richiesta di finanziamento pari ad € 2.773.522,00 mentre ai privati (Fondazione Cassa di Risparmio di Asti) è stato presentato 1 progetto per una richiesta di finanziamento pari ad € 48.000,00.

Nel corso del 2011, sono stati approvati 8 progetti di ricerca presentati al Miur il precedente anno, riguardanti la ricerca industriale e l'attività di sviluppo sperimentale nonché la formazione di ricercatori e/o tecnici di ricerca. I progetti sono stati finanziati per un importo complessivo di € 91.552.439,00 di cui € 4.403.256,00 rappresentano il contributo destinato al C.R.A..

L'Ente ha inoltre partecipato al bando emanato dal Miur, nell'ambito del Programma Operativo Nazionale "Ricerca e Competitività 2007-2013" - Regioni Convergenza. Sono stati presentati n. 16 studi di fattibilità per la creazione di nuovi distretti e n. 2 progetti per il potenziamento dei laboratori.

#### 4.2 - L'attività brevettuale

Il CRA è titolare di un portafoglio brevettuale composto da brevetti per invenzioni industriali e private per novità vegetali.

Al 31 dicembre 2012 il portafoglio brevettuale del CRA risulta, nel complesso, costituito da 215 titoli di cui:

- 37 brevetti industriali di cui 34 invenzioni industriali, 22 delle quali hanno già ottenuto il certificato di concessione e 3 Modelli di utilità (che rappresentano il 17,2% del numero totale dei brevetti in portafoglio);
- 178 nuove varietà vegetali (che rappresentano l'82,8% del numero totale dei brevetti in portafoglio).

In considerazione dell'ambito di ricerca di riferimento e della tipologia di ritrovato, i brevetti per invenzione industriale possono essere ricondotti a tre grossi aggregati:

- 58,6% mezzi tecnici innovativi (strutture, impianti, macchinari e attrezzature; sicurezza alimentare/tutela del consumatore; raccolta e stoccaggio/conservazione);
- 24,4% metodi e procedimenti innovativi (lavorazione e trasformazione; tecniche di allevamento e relativi input);
- 17,0% processi o prodotti innovativi (genetica classica e miglioramento genetico vegetali; agrotecniche e relativi input; difesa e relativi input in generale; sanità germoplasma e materiale di propagazione).

La costituzione di nuove varietà vegetali si conferma come una delle attività prevalenti condotta dal CRA con lo scopo di trasferire, agli operatori del settore agroalimentare, tutte le innovazioni che comportano il miglioramento delle produzioni vegetali, sia da un punto di vista quantitativo che qualitativo.

Anche per le private vegetali l'ordine prevalente di attribuzione può essere riferito a specifici comparti produttivi: - frutticole arboree; - cerealicolo; - piccoli frutti;

- Silvicolo; - orticolo; - agrumi e prodotti derivati; - colture da fibra e prodotti tessili; - Leguminose (da granella, da foraggio); - uva da tavola.

Facendo riferimento a grandi aggregati, la quota maggiore dei titoli, afferisce al comparto frutticolo (53,4% - si tratta in particolare di varietà frutticole arboree comuni e piccoli frutti, drupacee, pomacee, fragola, agrumi, vite); al comparto cerealicolo (21,9% - frumento duro, orzo, mais, avena); segue, con il 12,4% il comparto delle essenze legnose (pioppo e salice) ed il restante 12,3% includono colture orticole, foraggere, da fibra e varietà di vite.

Nel biennio 2011 - 2012, il CRA ha depositato nel complesso 4 nuove domande di brevetto per "invenzioni industriali" e 6 domande di privativa per "nuove varietà vegetali, come da prospetto che segue.

**Ambito territoriale di protezione dei titoli depositati nel biennio 2011-2012**

Ambito di protezione	2011		2012	
	Industriali	Privative	Industriali	Privative
Nazionale	2	-	1	1
Comunitaria	-	1	-	4
Altri Stati	-	-	1	-
<b>Totale</b>	<b>2</b>	<b>1</b>	<b>2</b>	<b>5</b>



### **4.3 - Il patrimonio**

Nel corso del 2011 l'Ente ha avviato studi e valutazioni che tengono conto di tutti gli aspetti correlati alla valorizzazione del patrimonio immobiliare.

Frutto dello studio è stata l'ipotesi di affidare all'Agenzia del demanio la gestione, finalizzata alla dismissione, di un "portafoglio immobiliare" composto da immobili non più funzionali, né strumentali. Dopo vari ed ulteriori incontri, è stata redatta una bozza di Convenzione con l'Agenzia, tuttora in fase di perfezionamento, avente ad oggetto la citata dismissione.

Nel 2011 l'Ente ha continuato le operazioni di monitoraggio e di regolarizzazione degli atti di concessione, in favore dei dipendenti, per il godimento di immobili ad uso abitativo. E' stata, inoltre potenziata, in collaborazione con il Servizio Affari legali l'attività di recupero di somme dovute all'Ente dagli occupanti a vario titolo.

Le attività legate al "recupero dei crediti" hanno richiesto significativi approfondimenti in ragione delle diverse situazioni "ereditate" dal CRA dopo l'unificazione degli ex Istituti.

Per quanto riguarda gli interventi strutturali, l'Ente ha proceduto a definire con il competente Ministero le procedure necessarie all'ottenimento di fondi relativi all'anno 2010 e 2011. Sono state altresì monitorate le attività ancora in essere finanziate sia con fondi propri sia con fondi messi a disposizione dal Ministero vigilante.

L'Ente proseguendo l'attività già avviata nel 2010 ha provveduto alla regolarizzazione catastale dei propri immobili (risultano regolarizzate circa l'80% delle posizioni catastali).

Nel corso del 2011 sono state effettuate attività di supporto tecnico necessarie alla preventiva definizione delle situazioni anomale riscontrate e/o all'avvio di contenzioni. Sono state, pertanto, risolte molte situazioni di contenzioso quali quella con l'ANAS, la Provincia di Rieti ed il Comune di Monterotondo.

L'Ufficio tecnico, istituito all'interno del competente Servizio dell'Amministrazione centrale, è intervenuto a supporto delle strutture periferiche sia per gli interventi sugli edifici sia per situazioni di diverso tenore in cui il supporto ingegneristico ed estimativo si è dimostrato determinante per la risoluzione di annosi problemi.

L'Ufficio tecnico ha, inoltre, seguito tutta la procedura finalizzata all'alienazione del compendio immobiliare di Lecce, operazione tecnicamente perfezionatasi alla fine di dicembre 2011.

Nel corso del 2012, di cui si darà notizia nel prossimo referto, è stato effettuato un inventario del cospicuo patrimonio immobiliare dell'Ente ai fini della successiva valorizzazione.

#### **4.4 - Il contenzioso**

Nel 2011, l'attività di gestione del contenzioso in sede giudiziaria ha riguardato un totale di n. 270 controversie, risultanti dalla somma di quelle già pendenti e di quelle instaurate nel corso dell'anno di riferimento, delle quali n. 85 innanzi all'Autorità giudiziaria ordinaria, n. 35 innanzi al Giudice amministrativo e n. 150 dinanzi al tribunale ordinario in veste di giudice del lavoro.

Le controversie dinanzi all'autorità giudiziaria ordinaria hanno riguardato prevalentemente procedure di rilascio immobili, recupero crediti, giudizi di risarcimento danni contrattuali ed extracontrattuali, procedure esecutive, opposizioni a sanzioni amministrative o a cartelle esattoriali ed impugnazione di procedure concorsuali e/o stabilizzazioni.

Il contenzioso del lavoro, in cui l'Ente si è avvalso in misura largamente prevalente del proprio personale, ai sensi dell'art. 417 bis c.p.c., ha riguardato in massima parte le complesse procedure di inquadramento del personale transitato nel ruolo del CRA contemplate dall'art. 9 del D.lgs. 454/99 e dall'accordo integrativo del 04.10.2007.

Nel 2011 risultano impegnati, per prestazioni professionali e rimborsi spese riferite all'attività di patrocinio legale (Cap. 1.2.6.001. "Spese per liti, arbitraggi, risarcimenti ed accessori"; Cap. 1.1.3.021. "Corrispettivi per prestazioni professionali e rimborsi spese") € 127.449,92, di cui € 2.983,97 riferiti alle strutture di ricerca.

## **5. I risultati contabili della gestione**

### **5.1 - Bilancio e conto consuntivo**

Come accennato in precedenza, il provvedimento di commissariamento del CRA ha rappresentato l'epilogo di uno stato di conflittualità venutosi a creare all'interno dell'Ente che ha portato alla mancata adozione, entro il termine previsto, del bilancio di previsione 2011<sup>10</sup>, successivamente approvato dal Commissario straordinario in data 25 febbraio 2011 con decreto 93/C e dai Ministeri vigilanti (Mef e Mipaaf) con note rispettivamente del 1° aprile 2011 e 12 aprile 2011.

Il conto consuntivo dell'esercizio finanziario 2011 è stato approvato dal Commissario straordinario con decreto n. 69 del 26 aprile 2012. Con nota del 19 giugno 2012 è intervenuta l'approvazione da parte del Ministero dell'economia e finanze e, con nota del 3 luglio 2012, quella del Ministero delle politiche agricole alimentari e forestali.

Si compone dei documenti previsti dall'art.35 del citato Regolamento : conto del bilancio, conto economico e stato patrimoniale; sono altresì corredati della situazione amministrativa, della relazione sulla gestione e della relazione del Collegio dei revisori dei conti.

E' redatto in termini di competenza secondo gli schemi previsti dal D.P.R. 97/2003 ed è strutturato, ai sensi del Dlgs 454/99 e del Regolamento di contabilità dell'Ente, in quattro Centri di Responsabilità di primo livello (Presidenza, Direzione generale, Direzione centrale attività scientifica, Direzione centrale affari giuridici).

Per la redazione del conto consuntivo l'Ente ha utilizzato un sistema di contabilità mista finanziaria/economico patrimoniale.

---

<sup>10</sup> L'articolo 15 dello Statuto del C.R.A. prevede che "entro il 31 ottobre il CdA delibera, su proposta del Presidente, il bilancio preventivo dell'esercizio successivo..." e che "entro il mese di aprile di ogni anno, il CdA, su proposta del Presidente, sulla base di una specifica relazione del Direttore Generale, delibera il bilancio consuntivo dell'esercizio precedente...". L'articolo 10 del D.P.R.27 febbraio 2003, n. 97 prevede che il bilancio di previsione venga deliberato non oltre il 31 ottobre dell'anno precedente cui il bilancio stesso si riferisce.

**5.2 - Il rendiconto finanziario**

Le risultanze della gestione finanziaria 2011 sono evidenziate dall'Ente nei documenti contabili del bilancio consuntivo decisionale e del bilancio consuntivo gestionale, articolati il primo in categorie ed il secondo in capitoli.

Nelle seguenti tabelle sono riportati i dati del consuntivo 2011 e, al fine di agevolare gli opportuni confronti, anche i dati dei due precedenti esercizi.

L'Ente ha chiuso l'esercizio 2011 con un disavanzo finanziario pari ad € 1.746.432 (coperto con l'avanzo di amministrazione accertato a consuntivo 2010 pari ad € 146.303.804,62), mentre l'avanzo di amministrazione ammonta ad € 142.087.584.

La rilevanza delle partite di giro è giustificata dai contributi che l'Ente riceve in qualità di capofila dei progetti di ricerca.

**RENDICONTO FINANZIARIO**

(importi in euro)

	<b>2009</b>	<b>2010</b>	<b>2011</b>
<b><u>ENTRATE</u></b>			
- Entrate correnti	147.272.669	129.689.602	129.212.676
- Entrate in c/capitale	32.019.307	30.420.416	4.875.447
- Gestioni speciali	0	0	0
- Partite di giro	54.395.873	36.139.144	50.052.992
<b>Totale Entrate</b>	<b>233.687.849</b>	<b>196.249.162</b>	<b>184.141.115</b>
<b><u>SPESE</u></b>			
- Spese correnti	131.050.044	128.336.097	119.503.644
- Spese in c/capitale	17.199.844	22.231.959	16.330.911
- Gestioni speciali	0	0,00	0
- Partite di giro	54.395.873	36.139.144	50.052.992
<b>Totale Spese</b>	<b>202.645.761</b>	<b>186.707.200</b>	<b>185.887.547</b>
Avanzo o (-) Disavanzo di competenza	<b>31.042.088</b>	<b>9.541.962</b>	<b>-1.746.432</b>

### **5.3 - L'analisi delle entrate**

Le entrate del C.R.A., secondo quanto previsto dall'articolo 14 dello Statuto, sono costituite da:

- a) il contributo ordinario annuo a carico dello Stato per l'espletamento dei compiti previsti dallo Statuto e per le spese del personale;
- b) il contributo per singoli progetti o interventi a carico del fondo integrativo speciale per la ricerca, di cui all'articolo 1, comma 3, del Dlgs. 204/1998;
- c) i corrispettivi riscossi per le attività di ricerca e consulenza svolte a favore di soggetti pubblici e privati;
- d) le assegnazioni finalizzate a progetti speciali disposte dal Mipaaf o da altre amministrazioni;
- e) le rendite del proprio patrimonio e l'ammontare di lasciti, donazioni e contributi da parte di soggetti pubblici e privati;
- f) i contributi alla ricerca concessi dalla UE;
- g) i proventi di brevetti ottenuti a seguito dello svolgimento di ricerche realizzate dalle strutture di ricerca;
- h) ogni altro introito.

Dall'anno 2011 le risorse trasferite all'Ente dal Mipaaf sono state distinte in due diverse tipologie: la prima, riferita alle "spese obbligatorie" destinate alla copertura delle spese del personale di ruolo e degli organi; la seconda relativa a risorse destinate unicamente al "funzionamento" dell'Ente.

**Entrate correnti**

(importi in euro)

ENTRATE CORRENTI Accertamenti	Esercizio 2009	Esercizio 2010	Scostamento	Esercizio 2011	Scostamento
			2009/2010 %		2010/2011 %
Contributo MIPAAF per spese di funzionamento	94.367.503	86.806.593	-8,01	99.681.000	14,83
Altri trasferimenti MIPAAF per progetti finalizzati	40.818.324	24.332.059	-40,39	13.173.134	-45,86
Altri trasferimenti da parte dello Stato	644.317	167.000	-74,08	927.547	455,42
Trasferimenti da Regioni	2.300.471	3.464.938	50,62	2.707.905	-21,85
Trasferimenti da parte di Comuni e Province	187.079	120.516	-35,58	14.241	-88,19
Trasferimenti da altri Enti del settore pubblico e privato	3.241.811	4.500.711	38,83	4.990.305	10,88
Altre entrate	5.713.164	10.297.785	80,25	7.718.544	-25,05
<b>TOTALE</b>	<b>147.272.669</b>	<b>129.689.602</b>	<b>-11,94</b>	<b>129.212.676</b>	<b>-0,37</b>

Fonte: elaborazione Corte dei conti su dati di consuntivo C.R.A.

**Entrate in conto capitale**

(importi in euro)

ENTRATE IN C/CAPITALE Accertamenti	Esercizio 2009	Esercizio 2010	Scostamento	Esercizio 2011	Scostamento
			2009/2010 %		2010/2011 %
Entrate per alienazione di beni patrimoniali e riscossione di crediti	25.214.310	25.349.205	0,53	350.004	-98,62
Entrate derivanti da trasferimenti in conto capitale	6.804.997	5.071.210	-25,48	4.525.443	-10,76
<b>TOTALE</b>	<b>32.019.307</b>	<b>30.420.416</b>	<b>-4,99</b>	<b>4.875.447</b>	<b>-83,97</b>

Fonte: elaborazione Corte dei conti su dati di consuntivo C.R.A.

Le entrate accertate di parte corrente riferite al 2011 sono pari ad € 129.212.676. Registrano una lieve diminuzione anche se il contributo erogato dal Mipaaf per le spese di funzionamento aumenta di circa il 15% rispetto al 2010. Nell'esercizio 2011 le risorse trasferite all'Ente dal Ministero sono state suddivise in due distinti capitoli di spesa: il primo, riferito a "spese obbligatorie" destinato alla copertura delle spese del personale e degli organi; il secondo, comprensivo delle risorse destinate unicamente al "funzionamento dell'Ente. Le risorse riconosciute dal Mipaaf ammontano complessivamente ad € 99.681.000, di cui 83.102.000 a titolo di spese obbligatorie ed € 16.579.000 a titolo di funzionamento.

La voce "altri contributi Mipaaf per progetti finalizzati" passa dal 24,33 milioni, erogati nel 2010, ai 13,17 milioni dell'anno di riferimento. Il decremento di tale voce deriva, come riferisce l'Ente, sia dal fatto che il finanziamento relativo all'anno 2009 (riconosciuto per un ammontare complessivo di € 40.818.324) riguardava, nella quasi totalità, progetti finalizzati pluriennali tuttora in fase di svolgimento, sia dalla crisi economico finanziaria che ha investito il nostro Paese con pesanti ricadute nel settore della ricerca.

Registrano una contrazione i "trasferimenti dalle Regioni" (-21,85%) e quelli da Province e Comuni (-88,19%). Anche la voce "altre entrate", pari ad € 7.718.544, subisce un decremento pari al 25% rispetto al dato 2010. Gli aggregati che la compongono si riferiscono a: entrate derivanti dalle vendite di beni e dalla prestazione di servizi, per € 5.764.003; redditi e proventi patrimoniali, riferiti agli affitti degli immobili di proprietà dell'Ente, per € 530.728; poste correttive e compensative di uscite correnti, per € 1.423.812, riguardanti recuperi e rimborsi diversi per € 1.398.504 ed € 25.308 per indennizzi assicurativi e concorsi nelle spese, accertati dalle strutture di ricerca.

Risulta in aumento l'entrata corrente relativa alla voce "altri trasferimenti da parte dello Stato" in seguito a risorse erogate dal MEF (pari ad € 358.910) attraverso i fondi di rotazione per il progetto "Futmon"; le strutture interessate sono state il Centro per lo studio delle relazioni tra pianta e suolo, l'Unità di ricerca per il monitoraggio e la pianificazione forestale e il Centro di ricerca per la selvicoltura.

Altre risorse, pari ad € 476.638, sono state finanziate dal MISE per lo svolgimento di due progetti: "Alimentazione funzionale nella filiera agroalimentare" (D.M. 26/5/2011) e "Packprolife" (D.M. 17/6/2011). L'importo di € 80.000 è stato

riconosciuto dal Corpo Forestale dello Stato al Centro di ricerca per lo studio delle relazioni tra pianta e suolo, nell'ambito della convenzione "CONECOFOR". Infine, il contributo di € 12.000, erogato dal Ministero degli affari esteri per il finanziamento del progetto "Meta Gene Coding", destinato al Centro di ricerca per la genomica e la postgenomica animale e vegetale.

I trasferimenti da altri enti del settore pubblico e privato sono complessivamente pari ad € 4.990.305, di cui € 2.818.456 assegnati dal settore pubblico<sup>11</sup> ed € 2.173.849 dal settore privato<sup>12</sup>.

La voce "altre entrate" si riferisce ad entrate derivanti dalla prestazione di servizi (ricavi dalla vendita di prodotti, di pubblicazioni edite dall'Ente, dalla prestazione di servizi, ecc.); a redditi e proventi patrimoniali (affitti di immobili, dividendi e altri proventi su titoli azionari e partecipazioni, interessi attivi su mutui, depositi e conti correnti); a recuperi e rimborsi.

Le entrate in conto capitale, che nell'esercizio 2011 registrano complessivamente una diminuzione dell'84% rispetto al precedente anno, hanno interessato la Direzione generale (CRAM 2) per € 133.751 e la Direzione centrale attività scientifiche (CRAM 3) per € 4.751.696.

---

<sup>11</sup> Tra gli enti finanziatori compaiono le Agenzie regionali per lo sviluppo in agricoltura, l'INEA, il Consiglio nazionale delle ricerche, l'Università della Tuscia, l'Università di Foggia, l'Istituto zooprofilattico di Lazio e Toscana.

<sup>12</sup> Fondazione cassa di risparmio delle province lombarde, la Tokita Seed Co. Itd, la Agritalia sas., La ISI Sementi Research srl, la Cassa di risparmio di Asti, il Gruppo PAM Spa, la Manifattura sigaro toscano Spa, la Barilla Spa, la Dow Agrosiences srl, la Bayer Crop, la Agrinova BIO.



**5.4 - L'analisi delle spese****Spese correnti**

Le spese di parte corrente dell'esercizio 2011 sono rappresentate nel prospetto che segue e confrontate con quelle impegnate nel 2010.

L'ammontare complessivo di tali spese, pari ad € 119.503.644, è inferiore a quello del precedente esercizio (-7% circa).

In termini di impegni, la spesa per il funzionamento dell'Ente, diminuita rispetto al precedente esercizio, è pari ad € 104.094.990 ed assorbe circa l'87% del totale della spesa corrente 2011. Tra gli aggregati di tale voce di spesa si evidenziano:

- le uscite per gli organi dell'Ente per € 447.659 mila (€ 617.852 mila nel 2010);
- gli oneri per il personale in attività di servizio per € 81.740.343 (€ 87.603.047 nel 2010);
- le uscite per l'acquisto di beni di consumo e di servizi per € 21.906.989 (€ 22.747.039 nel 2010).

(importi in euro)

<b>USCITE CORRENTI</b>	<b>Esercizio 2009</b>	<b>Esercizio 2010</b>	<b>Variazione 2009/2010</b>	<b>Incidenza %</b>	<b>Esercizio 2011</b>	<b>Variazione 2010/2011</b>	<b>Incidenza %</b>
<b>Impegni</b>			<b>%</b>	<b>sul totale</b>		<b>%</b>	<b>sul totale</b>
Spese di funzionamento dell'Ente	115.199.113	110.967.938	-3,67	86,46	104.094.990	-6,19	87,10
Interventi diversi (*)	15.648.462	17.056.544	9,00	13,29	15.114.164	-11,39	12,65
Trattamenti di quiescenza integrativi e sostitutivi	202.469	311.615	53,91	0,24	294.490	-5,50	0,25
<b>TOTALE</b>	<b>131.050.044</b>	<b>128.336.097</b>	<b>-2,07</b>	<b>100</b>	<b>119.503.644</b>	<b>-6,88</b>	<b>100</b>

Fonte: elaborazione Corte dei conti su dati di consuntivo C.R.A.

(\*) Uscite per prestazioni istituzionali, oneri tributari, oneri finanziari, trasferimenti passivi, poste compensative e correttive di entrate correnti, spese non classificabili in altre voci.

**Spese in c/capitale**

(Importi in euro)

<b>USCITE IN C/CAPITALE</b>	<b>Esercizio 2009</b>	<b>Esercizio 2010</b>	<b>Incidenza % sul totale 2010</b>	<b>Scostamento rispetto al 2009 %</b>	<b>Esercizio 2011</b>	<b>Incidenza % sul totale 2011</b>	<b>Scostamento rispetto al 2010 %</b>
<b>Impegni</b>							
<b>INVESTIMENTI</b>							
Acquisizione di beni di uso durevole ed opere immobiliari	4.042.814	5.675.010	25,52	40,37	2.943.716	18,04	-48,13
Acquisizione di immobilizzazioni tecniche	5.012.474	6.749.856	30,36	34,66	6.024.831	36,88	-10,74
Indennità di anzianità e similari al personale cessato dal servizio	7.798.257	9.807.093	44,11	25,76	7.362.364	45,08	-24,93
<b>TOTALE INVESTIMENTI</b>	<b>16.853.545</b>	<b>22.231.959</b>	-	31,96	<b>16.330.911</b>	-	-26,54
Accantonamenti di fondi per spese future	346.300	0	-	-	0	-	-
<b>TOTALE USCITE IN C/CAPITALE</b>	<b>17.199.845</b>	<b>22.231.959</b>	100	29,26	<b>16.330.911</b>	100	-26,54

Fonte: elaborazione Corte dei conti su dati di consuntivo C.R.A.

Il totale della spesa in conto capitale del 2011 si è ridotto dei circa il 27% rispetto al 2010, con un decremento di tutte le voci in esso ricomprese.

La "relazione tecnica al bilancio consuntivo 2011" elaborata dal Direttore generale e il parere espresso dal Collegio dei revisori nella seduta del 18 aprile 2012, danno atto che, nell'adottare gli impegni di spesa relativi al 2011, l'Ente ha rispettato i limiti e i vincoli imposti dalla vigente normativa in materia di riduzione della spesa pubblica. In particolare:

- quelli imposti dall'art. 6, comma 12, del d.l. 78/2010, convertito in legge 30.7.2010, n. 122, relativi a spese per missioni, anche all'estero, che, a decorrere dall'esercizio 2011, non possono superare il 50% della spesa sostenuta nel 2009 (cap.1.1.2.011 e cap. 1.1.2.012);

- quelli stabiliti dal successivo comma 13 dello stesso d.l. 78/2010, per attività di formazione la cui spesa non deve essere superiore al 50% di quella sostenuta nel 2009 (cap. 1.1.2.016);
- quelli relativi all'acquisto, manutenzione, noleggio e all'esercizio di autovetture che, a partire dal 2011, non possono essere effettuate in misura superiore all'80% della spesa sostenuta nel 2009 (art. 6, comma 14, d.l. 78/2010); il predetto limite può essere derogato, per il solo anno 2011, esclusivamente per effetto di contratti pluriennali già in essere (cap. 1.1.3.031 e cap. 1.1.3.032);
- quelli disciplinati dall'art. 6, comma 8, del d.l. 78/2010, convertito nella legge 122/2010, riguardanti le spese per relazioni pubbliche, convegni, mostre, pubblicità e di rappresentanza che non possono superare il 20% della spesa sostenuta allo stesso titolo nel 2009 (cap. 1.1.3.027 e cap. 1.1.3.028);
- quelli per le spese annue di manutenzione ordinaria e straordinaria degli immobili che, dal 2011, devono essere contenute nella misura del 2% del valore dell'immobile stesso (art. 8, comma 1, d.l. 78/2010, convertito nella legge 122/2010). Detto limite si riduce all'1% nel caso di esecuzione di interventi di sola manutenzione ordinaria e non si applica nei casi di interventi obbligatori ai sensi del d.lgs n. 81/2008 concernente la sicurezza sui luoghi di lavoro (cap. 1.1.3.009 e cap. 2.1.1.005);
- quelli stabiliti dal comma 28 dell'art. 9 del d.l. 78/2010 (convertito nella legge 122/2010) relativamente all'assunzione di personale a tempo determinato o con contratti di co. co. co. (il limite consiste nel 50% della spesa sostenuta per le stesse finalità nell'anno 2009) (cap. 1.1.2.010 e cap. 1.1.2.003).

Va, tuttavia, rilevato che tali riduzioni sono state operate nell'ambito di capitoli che comprendono anche tipologie di spesa escluse da tali limiti ("cd progetti finalizzati"). Pertanto, si richiama l'Ente, come già rilevato nel precedente referto, ad osservare in modo più puntuale il principio di chiarezza del bilancio, previsto dal DPR n. 97 del 27 febbraio 2003.

Il prospetto che segue indica le spese impegnate e pagate dall'Ente nell'esercizio, al lordo delle partite di giro, suddivise per i quattro Centri di Responsabilità.

<b>2011</b>	<b>Impegnato</b>	<b>Pagato c/competenza</b>	<b>Pagato c/residui</b>	<b>Totale pagato</b>
<b>CRAM 1</b> - Presidenza	64.044	25.440	11.978	37.418
<b>CRAM 2</b> - Direzione Generale	607.729	402.860	229.624	632.484
<b>CRAM 3</b> - Direzione centrale attività scientifiche	61.806.347	41.201.437	20.214.289	61.415.726
<b>CRAM 4</b> - Direzione centrale affari giuridici	123.409.427	96.050.219	15.012.319	111.062.538
<b>TOTALE</b>	<b>185.887.547</b>	<b>137.679.957</b>	<b>35.468.209</b>	<b>173.148.166</b>

### **5.5 - La gestione dei residui**

Con decreto del Commissario straordinario n. 70 del 26 aprile 2012 è stato approvato, come previsto dall'art. 37 del RAC, il riaccertamento dei residui attivi e passivi relativi all'esercizio finanziario 2011.

L'Ente, con circolare n. 473/3.4 del 24 gennaio 2012, ha impartito alle singole strutture precise direttive riguardo la ricognizione di residui attivi e passivi risalenti a precedenti esercizi finanziari.

Complessivamente i residui attivi al 31 dicembre 2011 ammontano ad € 167.764.198, con un decremento, rispetto al precedente esercizio (€ 178.581.883), del 6,58%. Di questi, € 142.738.964 provenienti da esercizi precedenti ed € 25.025.234 imputabili alla gestione di competenza 2011.

Nell'anno 2011 risultano apportate variazioni su residui attivi per complessivi € -3.738.088 (di cui € 3.921.167 per variazioni in meno ed € 183.079 per variazioni in più). Le riscossioni in conto residui sono state pari ad € 33.104.831.

Riguardo la gestione dei residui passivi, il totale delle variazioni registrate nell'esercizio 2011 è stato pari ad € -1.268.299. I pagamenti in conto residui sono stati pari ad € 35.468.209.

Complessivamente i residui passivi al 31 dicembre 2011 ammontano ad € 73.583.464; di questi € 25.375.874 provenienti da esercizi precedenti ed € 48.207.590 riferiti alla gestione di competenza.

Nella tabella che segue è riportata la consistenza dei residui attivi e passivi all'inizio ed alla chiusura dell'esercizio in esame, tenuto conto delle riscossioni e dei pagamenti intervenuti, di quelli provenienti dalla gestione di competenza, nonché dei riaccertamenti effettuati.

	2009		2010		2011	
	Importo	Variazione %	Importo	Variazione %	Importo	Variazione %
<b>RESIDUI</b>						
<b>ATTIVI</b>						
- Parte corrente						
residui esercizi precedenti all'1/1	112.274.039	4,92	117.799.621	4,92	124.438.325	5,64
residui dell'esercizio	30.916.002	-23,76	23.568.866	-23,76	15.917.231	-32,47
<b>Totale a</b>	143.190.041	-1,27	141.368.488	-1,27	140.355.556	-0,72
- In conto capitale						
residui esercizi precedenti all'1/1	11.824.404	23,41	14.592.271	23,41	39.756.842	172,45
residui dell'esercizio	4.508.425	518,27	27.874.036	518,27	2.995.788	-89,25
<b>Totale b</b>	16.332.829	160,01	42.466.306	160,01	42.752.630	0,67
- Partite di giro						
residui esercizi precedenti all'1/1	10.724.436	40,48	15.065.390	40,48	15.386.717	2,13
residui dell'esercizio	6.346.760	-48,86	3.245.427	-48,86	6.112.216	88,33
<b>Totale c</b>	17.071.195	7,26	18.310.818	7,26	21.498.933	17,41
<b>Totale (a+b+c)</b>	<b>176.594.065</b>	<b>14,47</b>	<b>202.145.612</b>	<b>14,47</b>	<b>204.607.119</b>	<b>1,22</b>
- Totale residui attivi precedenti (rimasti da riscuotere al 31/12)	105.686.096	18,17	124.893.554	18,17	142.738.964	14,29
- Totale residui dell'esercizio	41.771.187	30,92	54.688.329	30,92	25.025.234	-54,24
<b>TOTALE GENERALE RESIDUI ATTIVI</b>	<b>147.457.283</b>	<b>21,79</b>	<b>179.581.883</b>	<b>21,79</b>	<b>167.764.198</b>	<b>-6,58</b>
<b>PASSIVI</b>						
- Parte corrente						
residui esercizi precedenti all'1/1	27.501.284	-24,03	20.892.172	-24,03	25.699.537	23,01
residui dell'esercizio	12.294.393	43,60	17.654.140	43,60	15.551.074	-11,91
<b>Totale a</b>	39.795.677	-3,14	38.546.312	-3,14	41.250.611	7,02
- In conto capitale						
residui esercizi precedenti all'1/1	14.796.074	-34,85	9.640.082	-34,85	12.501.402	29,68
residui dell'esercizio	4.496.813	84,17	8.281.885	84,17	10.692.568	29,11
<b>Totale b</b>	19.292.888	-7,11	17.921.967	-7,11	23.193.970	29,42
- Partite di giro						
residui esercizi precedenti all'1/1	22.852.746	11,09	25.387.742	11,09	23.911.444	-5,82
residui dell'esercizio	16.490.804	-35,05	10.710.393	-35,05	21.963.948	105,07
<b>Totale c</b>	39.343.550	-8,25	36.098.135	-8,25	45.875.392	27,09
<b>Totale (a+b+c)</b>	<b>98.432.115</b>	<b>-5,96</b>	<b>92.566.414</b>	<b>-5,96</b>	<b>110.319.973</b>	<b>19,18</b>
- Totale residui passivi esercizi precedenti (rimasti da pagare al 31/12)	22.637.986	12,49	25.465.965	12,49	25.375.874	-0,35
- Totale residui dell'esercizio	33.282.010	10,11	36.646.418	10,11	48.207.590	31,55
<b>TOTALE GENERALE RESIDUI PASSIVI</b>	<b>55.919.996</b>	<b>11,07</b>	<b>62.112.383</b>	<b>11,07</b>	<b>73.583.464</b>	<b>18,47</b>
<b>SALDO RESIDUI</b>	91.537.287	28,33	117.469.500	28,33	94.180.735	-19,83

Il grado di smaltimento dei residui attivi relativi all'anno 2011 evidenzia un incremento rispetto allo stesso dato del precedente esercizio, come riportato nel prospetto che segue, dal 14,37% del 2010 al 18,43% del 2011. Riguardo i residui passivi, si rileva che il totale dei pagamenti in c/residui, aumenta rispetto al 2010 del 26,04%; il totale dei residui passivi passa dai 55.919.996 euro, esistenti al 1° gennaio 2010, ai 62.112.382 del 1° gennaio 2011, con un indice di smaltimento pari al 57,10%.

**GRADO SMALTIMENTO DEI RESIDUI ATTIVI**

Totale	2010	2011
Totale riscossioni in c/ residui (a)	21.195.764	33.104.831
Totale residui attivi esistenti all'1/1 (b)	147.457.283	179.581.883
<b>Indice a/b</b>	<b>14,37%</b>	<b>18,43%</b>

**GRADO SMALTIMENTO DEI RESIDUI PASSIVI**

Totale	2010	2011
Totale pagamenti in c/residui (a)	28.140.984	35.468.209
Totale residui passivi esistenti all'1/1 (b)	55.919.996	62.112.382
<b>Indice a/b</b>	<b>50,32%</b>	<b>57,10%</b>

### 5.6 - La situazione amministrativa

Il saldo di cassa dell'Ente, che all'1/01/2011 era pari ad € 28.834.304, diventa, per effetto delle riscossioni e dei pagamenti realizzati in c/competenza e in c/residui nel corso dell'esercizio, di € 47.906.850 al 31/12/2011. Aggiungendo al saldo di cassa i residui attivi per un ammontare di € 167.764.198 e sottraendo i residui passivi, pari ad € 73.583.464, si ottiene un avanzo di amministrazione al **31/12/2011** pari ad **€ 142.087.584**.

L'avanzo del CRA è costituito per il 53% (pari ad € 75.012.896), dalla quota vincolata ai fondi:

- € 63.898.761 fondo TFR;
- € 581.216 fondo rinnovi contrattuali;
- € 4.632.919 fondo svalutazione crediti;
- € 1.400.000 fondo adeguamenti d.lgs. 626/94;
- € 2.000.000 fondo vincolato per spese generali di funzionamento;
- € 1.500.000 fondo di riserva per spese impreviste (art. 15 RAC);
- € 1.000.000 fondo rischi e oneri (art. 17 RAC).

L'altro 46% (pari ad € 65.791.935) è costituito dalla quota con vincolo di destinazione finalizzata all'attività di ricerca a carattere pluriennale (per € 48.163.081) e alla gestione delle aziende agrarie (per € 1.079.415); da somme derivanti dalla gestione ordinaria ma vincolate per destinazione d'uso a spese correnti e in conto capitale (per € 16.549.439).

La parte disponibile dell'avanzo di amministrazione, allocata al Fondo speciale per avanzo non distribuito, è pari ad € 1.282.753 e rappresenta l'1% di detto avanzo.

Nelle successive tabelle è riportato l'avanzo di amministrazione dell'Ente relativo all'esercizio 2011, nonché l'utilizzo dello stesso nel successivo esercizio.



<b>SITUAZIONE AMMINISTRATIVA</b>			
<b>Consistenza della cassa all'inizio dell'esercizio (1/1/2011)</b>			<b>€ 28.834.304</b>
Riscossioni	in c/competenza	<b>€ 159.115.881</b>	
	in c/residui	<b>€ 33.104.831</b>	<b>€ 192.220.712</b>
Pagamenti	in c/competenza	<b>€ 137.679.957</b>	
	in c/residui	<b>€ 35.468.209</b>	<b>€ 173.148.166</b>
<b>Consistenza della cassa alla fine dell'esercizio (31/12/2011)</b>			<b>€ 47.906.850</b>
Residui attivi	degli esercizi precedenti	<b>€ 142.738.964</b>	
	dell'esercizio	<b>€ 25.025.234</b>	<b>€ 167.764.198</b>
Residui passivi	degli esercizi precedenti	<b>€ 25.375.874</b>	
	dell'esercizio	<b>€ 48.207.590</b>	<b>€ 73.583.464</b>
<b>Avanzo</b>	<b>di amministrazione alla fine</b>		<b>€ 142.087.584</b>
<b>Disavanzo</b>	<b>dell'esercizio 2011</b>		

L'utilizzazione dell'avanzo di amministrazione per l'esercizio 2012 risulta così prevista:

**Parte vincolata ai fondi**

Fondo Trattamento di fine rapporto personale SPT	63.898.761	
Fondo rinnovi contrattuali in corso	581.216	
Fondo svalutazione crediti	4.632.919	
Fondo adeguamenti L.626/94	1.400.000	
Fondo vincolato spese generali di funzionamento	2.000.000	
Fondo rischi e oneri art. 17 del R.A.C.	1.000.000	
Fondo riserva uscite impreviste art. 15 del R.A.C.	1.500.000	
<b>Totale</b>		<b>75.012.896</b>

**Parte con vincolo di destinazione**

Progetti finalizzati pluriennali in corso	48.163.081	
Avanzo di gestione aziende agrarie	1.079.415	
Ordinario vincolato in spese conto capitale	808.626	
Ordinario distribuito (accantonam. formazione personale, borse di studio, assegni di ricerca)	15.740.813	
<b>Totale</b>		<b>65.791.935</b>

**Totale parte vincolata** **140.804.831**

**Parte disponibile**

Fondo speciale avanzo ordinario non distribuito	1.282.753	
<b>Totale parte disponibile</b>		<u><b>1.282.753</b></u>

**Totale Risultato di amministrazione** **142.087.584**

**6. Il conto economico**

<b>VALORE DELLA PRODUZIONE</b>	<b>ANNO 2009</b>	<b>ANNO 2010</b>	<b>Variaz. %</b>	<b>ANNO 2011</b>	<b>Variaz. %</b>
<b>Proventi dell'Ente:</b>					
- Proventi derivanti dalla concessione in uso dei fabbricati	638.875	453.481	-29,02	572.932	26,34
- Quote abbonamenti riviste	37.166	18.595	-49,97	16.597	-10,74
- Proventi vendita beni e prestazioni di servizi	4.598.558	5.324.118	15,78	5.439.253	2,16
<b>TOTALE PROVENTI</b>	<b>5.274.599</b>	<b>5.796.194</b>	9,89	<b>6.028.782</b>	4,01
<b>Variaz. rimanenze prodotti in corso di lavorazione, semilavorati e finiti</b>	<b>0</b>	<b>0</b>		<b>1.356.357</b>	
<b>Altri ricavi e proventi:</b>					
-Contributi in c/eserc. e concorsi erogati dallo Stato	146.023.144	127.309.351	-12,82	121.366.895	-4,66
-Contributi in c/eserc. erogati dalle Regioni	2.626.492	2.018.632	-23,14	1.670.311	-17,25
-Contributi in c/eserc. erogati da Comuni e Province	150.170	97.695	-34,94	137.743	40,99
-Trasferimenti da altri Enti del settore pubblico e privato	3.044.236	2.939.088	-3,45	5.043.958	71,61
Quota contributi in c/capitale erogati dallo Stato	3.778.330	3.884.181	2,80	2.298.841	-40,81
Quota contributi in c/capitale erogati da Regioni	0	0		92.454	
Poste correttive	674.697	1.391.024	106,00	536.067	-61,46
<b>TOTALE ALTRI RICAVI E PROVENTI</b>	<b>156.297.069</b>	<b>137.639.971</b>	-11,94	<b>131.146.269</b>	-4,71
<b>TOTALE VALORE DELLA PRODUZIONE</b>	<b>161.571.668</b>	<b>143.436.165</b>	<b>-11,22</b>	<b>138.531.408</b>	<b>-3,41</b>

Segue

<b>COSTI DELLA PRODUZIONE</b>	<b>ANNO 2009</b>	<b>ANNO 2010</b>	<b>Variaz. %</b>	<b>ANNO 2011</b>	<b>Variaz. %</b>
Spese per gli organi dell'Ente	724.339	552.785	-23,68	531.685	-3,81
Per materie prime, sussidiarie, consumo e merci	6.529.264	6.461.499	-1,04	6.100.602	-5,58
Per servizi	14.052.372	16.064.790	14,32	14.445.157	-10,08
Per godimento beni di terzi	1.706.283	1.804.384	5,75	1.815.120	0,59
Per il personale	97.953.636	87.754.429	-10,41	86.219.840	-1,74
Ammortamenti e svalutazioni	6.541.160	7.205.970	10,16	9.420.124	30,72
Variazioni rimanenze materie prime, sussidiarie, di consumo e merci	363.805	-216.156	-159,42	0	
Oneri diversi di gestione	9.004.643	7.283.153	-19,12	8.700.943	19,46
Trasferimenti passivi borse di studio, dottorati di ricerca	6.519.952	7.071.560	8,46	5.001.410	-29,27
<b>TOTALE COSTI DELLA PRODUZIONE</b>	<b>143.395.454</b>	<b>133.982.414</b>	<b>-6,56</b>	<b>132.234.881</b>	<b>-1,30</b>
<b>Differenza tra valore e costi della produzione</b>	<b>18.176.214</b>	<b>9.453.751</b>	<b>-47,99</b>	<b>6.296.527</b>	<b>-33,39</b>
<b>PROVENTI E ONERI FINANZIARI</b>	67	80	19,40	80	0
<b>PROVENTI E ONERI STRAORDINARI</b>	-665.090	-3.906.515	-487,37	-4.593.586	-17,58
Risultato prima delle imposte	17.511.191	5.547.316		1.703.021	-69,30
Totali imposte sul reddito d'esercizio	0	0		0	
<b>Avanzo Economico</b>	<b>17.511.191</b>	<b>5.547.316</b>	<b>-68,32</b>	<b>1.703.021</b>	<b>-69,30</b>

La suesposta tabella espone i risultati del conto economico riferito all'esercizio in esame, comparati con quelli dell'esercizio 2010.

Nell'esercizio 2011 il conto economico chiude con un avanzo che, rispetto a quello dell'anno precedente, diminuisce del 69,30%.

- Il valore della produzione, che si riduce del 3,41% rispetto al 2010 in seguito alla contrazione della voce "altri ricavi e proventi", è pari ad € 138.531.408.

- Anche i costi della produzione registrano una modesta diminuzione (-1,30 per cento), passando da € 133.982.414 del 2010 ad € 132.234.881 del 2011.

La riduzione è attribuibile alla flessione registratasi durante l'anno del costo per gli organi dell'Ente (-3,81%); per le materie prime, sussidiarie, di consumo e merci (-5,58%); per i servizi, tra i quali è ricompreso il costo per consulenze, diminuito del 12,06% rispetto al 2010; per il personale (-1,74%).

La voce "oneri diversi di gestione", prevalentemente riferita alle spese bancarie e alle oscillazioni dei cambi, aumenta del 19,46% (€ 8.700.943).

Il risultato della gestione caratteristica dell'esercizio 2011 presenta un reddito operativo di € 6.296.527 che, rispetto all'esercizio 2010 (in cui è stato pari ad € 9.453.751), si riduce del 33,39%.

- I "proventi e oneri finanziari" si riferiscono a proventi da partecipazioni.
- I "proventi e oneri straordinari" registrano un saldo negativo pari ad € 4.593.586 (-17,58% rispetto al 2010).

## 7. Lo stato patrimoniale

Nella tabella che segue si riportano, in sintesi, le risultanze dello stato patrimoniale, approvato dall'Ente, con riferimento all'esercizio 2011.

### STATO PATRIMONIALE

(importi in unità di euro)

	2009	2010	2011
TOTALE ATTIVITA'	223.157.079	251.437.199	259.551.671
TOTALE PASSIVITA'	72.290.113	95.022.918	101.434.368
PATRIMONIO NETTO	150.866.966	156.414.281	158.117.303

Alla chiusura dell'esercizio in esame, il risultato del patrimonio netto dell'Ente è pari ad € 158,117 milioni.

L'attivo patrimoniale, si è incrementato di 8,114 milioni di euro (+3,23%) rispetto al 2010, attestandosi a 259,551 milioni di euro. In ordine agli elementi dell'attivo occorre osservare che:

Le immobilizzazioni immateriali si riferiscono a costi di impianto e ampliamento; a diritti di brevetto industriale e diritti di utilizzazione delle opere d'ingegno; a concessioni, licenze, software, marchi e diritti simili, nonché alla manutenzione straordinaria ed alle migliorie su beni di terzi. Sono iscritte al costo di acquisto e al netto delle quote di ammortamento. Nel 2011 registrano un lieve decremento pari allo 0,83% rispetto al 2010.

Le immobilizzazioni materiali comprendono, oltre a mobili e macchine per ufficio, gli impianti e i macchinari, le attrezzature scientifiche, informatiche e agricole, gli automezzi, il bestiame, i terreni, i fabbricati, nonché la ricostruzione, il ripristino e la manutenzione straordinaria di immobili e relative progettazioni. Registrano nel 2011 un lieve un incremento rispetto al 2010. Iscritte al costo di acquisto - compresi gli oneri accessori di diretta imputazione - sono soggette ad ammortamento. Nel bilancio dell'Ente il valore dei cespiti risulta rettificato dell'importo dell'ammortamento effettuato, senza l'iscrizione di alcun fondo rettificativo nel passivo.

Le immobilizzazioni finanziarie si riferiscono a depositi per TFR del personale e a depositi cauzionali. Il loro importo è rimasto invariato nel triennio 2009-2011 ed è pari ad € 201.844,27.

Come riferisce il Collegio dei revisori nel verbale del 18 aprile 2012, "sulle immobilizzazioni, in particolare quelle "materiali", è stata nominata a fine anno 2011 una apposita Commissione per la predisposizione dei criteri per la rivalutazione del patrimonio immobiliare dell'Ente".

Il totale della voce attivo circolante aumenta di 9,36 milioni di euro rispetto al precedente esercizio; i crediti iscritti nello stato patrimoniale sono costituiti da: crediti verso utenti e clienti per € 5.965.714 (riportati al netto del fondo svalutazione crediti per € 14.426); crediti verso lo Stato e altri soggetti pubblici per € 67.096.740 (indicati al netto del fondo svalutazione crediti per € 4.482.003) nonché crediti verso altri per € 30.001.615. Nel 2011, l'importo complessivo dei crediti è pari ad € 103.064.070 (-9,70% rispetto al 2010). Al riguardo l'Ente precisa che *la quota parte di crediti formatasi nel 2011 è stata valutata in base a criteri economico patrimoniali e che gli stessi sono stati iscritti ad ultimazione della prestazione di servizio o in proporzione ai relativi costi di competenza.*

Nella seguente tabella viene riportato il dettaglio dei crediti.

<b>CREDITI</b>	<b>al 31/12/2009</b>	<b>al 31/12/2010</b>	<b>al 31/12/2011</b>
Crediti v/clienti	5.601.733	5.783.900	5.965.714
Crediti v/iscritti, soci e terzi	0	0	0
Crediti v/Stato e altri soggetti pubblici	56.453.393	67.803.027	67.096.740
Crediti v/altri	13.546.980	40.544.385	30.001.615
<b>Totale crediti</b>	<b>75.602.106</b>	<b>114.131.312</b>	<b>103.064.070</b>

Le disponibilità liquide dell'Ente, pari ad € 47.906.850, registrano un aumento di circa diciannove milioni di euro rispetto al 2010.

Nel 2011 non si rilevano ratei e risconti attivi.

\* \* \*

In ordine agli elementi del passivo occorre osservare che:

Il risultato finale dell'esercizio 2011 espone un valore del patrimonio netto pari ad € 158.117.303, con un incremento di 1.703.022 euro, pari all'utile dell'esercizio;

Il fondo trattamento di fine rapporto che al 31.12.2010 era pari ad € 65.269.392, ammonta al 31.12.2011 ad € 63.898.761. Più non compaiono i trasferimenti annuali da parte dell'Inpdap (avvenuti con quote annuali di 25 milioni di euro per la durata del triennio 2008-2010 relativi all'indennità di buonuscita e al TFR maturato dal personale ex IRSA transitato nei ruoli del CRA alla data del 1° ottobre 2004) che in precedenza si occupava di liquidare il TFR divenuto, dal 2008, un adempimento a carico dell'Ente. Nell'esercizio in esame viene assegnato dall'Inpdap l'importo residuo di € 105.820 imputato al citato fondo. La quota di competenza accantonata al fondo per l'esercizio 2011 è pari ad € 3.567.486, mentre € 5.043.937 sono stati liquidati per indennità di anzianità e similari al personale cessato dal servizio (cap.2.1.5.001).

Il saldo del fondo per rischi ed oneri risulta invariato rispetto al dato del 2010. Comprende il Fondo per il ripristino degli investimenti in cui sono stati classificati alcuni contributi a destinazione vincolata.



I debiti

La situazione debitoria dell'Ente è riportata in dettaglio nella tabella che segue.

DEBITI	al 31/12/2009	al 31/12/2010	al 31/12/2011	Variazione 2010/2011 %
Debiti v/ banche	136	51	29	-43,14
Debiti v/ fornitori	6.868.768	8.415.048	5.019.859	-40,35
Debiti tributari	126.834	195.804	2.749.930	1304,43
Debiti v/ istituti di previdenza e sicurezza	632.638	265.141	2.748.667	936,68
Debiti v/ Stato e altri soggetti pubblici	5.305.165	3.634.269	3.388.394	-6,77
Debiti diversi	20.191.619	15.132.095	21.517.611	42,20
<b>Totale debiti</b>	<b>33.125.160</b>	<b>27.642.408</b>	<b>35.424.490</b>	<b>28,15</b>

Come indicato per i crediti anche i debiti scaturiti dalla gestione di competenza 2011 vengono iscritti nel passivo dello stato patrimoniale *ad ultimazione della prestazione di servizio e dell'avvenuta consegna del bene.*

\* \* \* \*

La situazione esposta nel prospetto che segue indica la consistenza degli elementi patrimoniali attivi e passivi riportati in comparazione con gli esercizi precedenti.

## STATO PATRIMONIALE

(migliaia di euro)

ATTIVITA'	ANNO 2009	ANNO 2010	ANNO 2011	PASSIVITA'	ANNO 2009	ANNO 2010	ANNO 2011
STATO PATRIMONIALE ATTIVO				PATRIMONIO NETTO			
I. Crediti verso lo Stato ed altri enti pubblici per la partecipazione al patrimonio iniziale	0	0	0	I. Fondo di dotazione	0	0	0
<b>IMMOBILIZZAZIONI</b>				II. Riserve obbligatorie e derivanti da leggi	0	0	0
I. Immobilizzazioni immateriali	1.614	1.678	1.664	III. Riserve di rivalutazione	0	0	0
II. Immobilizzazioni materiali	100.888	104.687	104.726	IV. Contributi a fondo perduto	0	0	0
III. Immobilizzazioni finanziarie	202	202	202	V. Contributi per ripiano disavanzi	0	0	0
<b>TOTALE IMMOBILIZZAZIONI</b>	<b>102.704</b>	<b>106.567</b>	<b>106.592</b>	VI. Riserve statutarie	0	0	0
				VII. Altre riserve distintamente indicate	0	0	0
<b>ATTIVO CIRCOLANTE</b>				VIII. Avanzo economico portato a nuovo	133.356	150.867	156.414
I. Rimanenze	417	633	1.989	IX. Avanzo economico d'esercizio	17.511	5.547	1.703
II. Crediti	75.602	114.131	103.064				
III. Attività finanziarie che non costituiscono immobilizzazioni	0	0	0	<b>TOTALE PATRIMONIO NETTO</b>	<b>150.867</b>	<b>156.414</b>	<b>158.117</b>
IV. Disponibilità liquide	44.279	28.834	47.906				
<b>TOTALE ATTIVO CIRCOLANTE</b>	<b>120.298</b>	<b>143.599</b>	<b>152.959</b>	<b>FONDI PER RISCHI ED ONERI</b>			
<b>RATEI E RISCONTI</b>				I. per trattam. quiesc. e obblighi simili	0	0	0
				II. per imposte	0	0	0
Ratei attivi	0	1.258	0	III. per altri rischi e oneri futuri	274	274	274
Risconti attivi	155	13	0	IV. per ripristino investimenti	1.837	1.837	1.837
				<b>TOTALE FONDI PER RISCHI ED ONERI</b>	<b>2.111</b>	<b>2.111</b>	<b>2.111</b>
<b>TOTALE RATEI E RISCONTI ATTIVI</b>	<b>155</b>	<b>1.271</b>	<b>0</b>	<b>TRATTAMENTO DI FINE RAPPORTO DI LAVORO SUBORDINATO (Fondo)</b>	<b>37.054</b>	<b>65.269</b>	<b>63.899</b>
				<b>DEBITI - TOTALE</b>	<b>33.125</b>	<b>27.642</b>	<b>35.424</b>
				<b>RATEI E RISCONTI</b>			
				Ratei passivi	0	0	0
				Risconti passivi	0,02	0	0
				<b>TOTALE RATEI E RISCONTI PASSIVI</b>	<b>0,02</b>	<b>0</b>	<b>0</b>
<b>TOTALE ATTIVO</b>	<b>223.157</b>	<b>251.437</b>	<b>259.551</b>	<b>TOTALE PASSIVO E PATRIMONIO NETTO</b>	<b>223.157</b>	<b>251.436</b>	<b>259.551</b>
<b>CONTI D'ORDINE Attivo:</b>				<b>CONTI D'ORDINE Passivo:</b>			
Impegni che non costituiscono debiti	33.645	36.589	38.159	Impegni che non costituiscono debiti	33.645	36.589	38.159
Accertamenti che non costituiscono crediti	79.168	62.720	60.204	Accertamenti che non costituiscono crediti	79.168	62.720	60.204
<b>TOTALE CONTI D'ORDINE Attivo</b>	<b>112.813</b>	<b>99.310</b>	<b>98.363</b>	<b>TOTALE CONTI D'ORDINE Passivo</b>	<b>112.813</b>	<b>99.309</b>	<b>98.363</b>

## 8. Considerazioni conclusive

Il C.R.A. è stato istituito con il D.lgs. 29 ottobre 1999, n. 454, che ha riorganizzato il settore della ricerca in agricoltura, a norma dell'art. 11 della L. 15 marzo 1997, n. 59. E' un ente nazionale di ricerca e sperimentazione con competenza scientifica generale nel settore agricolo, agroindustriale, ittico e forestale; ha personalità giuridica di diritto pubblico ed è posto sotto la vigilanza del Ministero per le politiche agricole, alimentari e forestali.

L'esercizio 2011 si è chiuso con un disavanzo finanziario di competenza di € 1.746.432.

Il totale delle entrate accertate nel 2011 pari ad € 134.088.123, al netto delle partite di giro, ha fatto registrare un decremento del 16,3% rispetto al 2010.

Le entrate correnti si sono mantenute pressoché stabili facendo registrare una lieve flessione dello 0,37% rispetto al 2010, mentre quelle in conto capitale sono diminuite dell'83,97% rispetto alle stesse entrate accertate nel 2010 essendosi concluso con l'anno 2010 il trasferimento annuale da parte dell'INPDAP di 25 milioni di euro per tre anni relativo all'indennità di buonuscita e al TFR maturato dal personale degli Istituti di ricerca transitato, a partire dal 1° ottobre 2004, nei ruoli organici del C.R.A..

Sul totale delle entrate il 74,3% è costituito dai trasferimenti da parte del Mipaaf per le spese di funzionamento, cui vanno aggiunti i trasferimenti per progetti finalizzati (9,8%) nonché quelli classificati come "altri trasferimenti da parte dello Stato" che rappresentano lo 0,69% delle entrate. I trasferimenti da Regioni, Province e Comuni, incidono sul complesso delle entrate solo per il 2,03%, quelli da enti del settore pubblico e privato per il 3,7%. La voce "altre entrate" per € 7.718.544, prevalentemente costituita da entrate derivanti dalla vendita di beni e prestazione di servizi, incide sul totale delle entrate per il 5,7%.

Le uscite correnti, pari ad € 119.503.644, sono diminuite rispetto al 2010 (€ 128.336.097) del 6,9% così come le uscite in conto capitale che si riducono del 26,5%.

La componente più rilevante delle spese correnti è costituita dalle spese di funzionamento dell'Ente e in particolare dalle voci: "oneri per il personale in attività di

servizio"<sup>13</sup> pari ad € 81.740.343,34 (-6,7% rispetto al 2010), "uscite per gli organi dell'Ente" pari ad € 447.659,00 (-27,5%) e "uscite per l'acquisto di beni di consumo e di servizi" pari ad € 21.906.989,1 (-3,7%).

Le riduzioni previste da norme sui tagli di talune spese delle pubbliche amministrazioni come riscontrato anche nel precedente referto, sono state operate nell'ambito di capitoli che contengono anche tipologie di spesa escluse da tali riduzioni (progetti finalizzati). Pertanto, si richiama l'Ente, come già rilevato nel precedente referto, ad osservare in modo più puntuale il principio di chiarezza del bilancio, previsto dal DPR n. 97 del 27 febbraio 2003.

La gestione dei residui chiude con un saldo positivo di euro 94.180.735; al 31/12/2011, i residui attivi ammontano a complessivi 167.764.198 euro (- 6,58% rispetto al precedente esercizio), mentre i residui passivi a complessivi 73.583.464 euro, facendo registrare un incremento del 18,47% rispetto al 2010 (€ 62.112.383). In particolare: i residui attivi provenienti da esercizi precedenti rimasti da riscuotere al 31/12/2011 sono pari ad € 142.738.964 (+14,29%); i residui passivi derivanti dai precedenti esercizi e ancora da riscuotere a fine anno, registrano una modesta flessione (-0,35%), quelli scaturiti dall'esercizio 2011 aumentano del 31,5% rispetto agli stessi del 2010.

Nonostante la rilevante mole di residui attivi sia riferibile a finanziamenti pluriennali per progetti finalizzati, tuttavia, si rinnova la raccomandazione, già espressa all'Ente con il precedente referto, di verificare, dopo un'attenta ricognizione, l'esistenza di presupposti validi a giustificare la permanenza in bilancio dei citati residui.

Quanto al conto economico, nell'esercizio 2011, si registra un decremento dell'avanzo economico del 69,30% rispetto al precedente esercizio che passa dai 5.547.316 euro del 2010 a 1.703.021 euro del 2011. Il reddito operativo passa dai 9.453.751 euro del 2010 ai 6.926.527 del 2011.

La situazione patrimoniale espone un aumento delle attività del 3,2% rispetto al 2010.

---

<sup>13</sup> La voce è comprensiva di: indennità di missione, stipendi e assegni fissi al personale dirigente, stipendi e assegni fissi al personale di ruolo (SPT), stipendi e assegni fissi al personale impiegatizio, straordinario al personale impiegatizio e operaio, fondo trattamento accessorio del personale di ruolo, fondo trattamento accessorio del personale dirigente, compensi co.co.co., oneri previdenziali e assistenziali a carico dell'Ente, altri oneri sociali a carico dell'Ente, corsi per il personale, premi assicurativi per il personale, spese per accertamenti sanitari, equo indennizzo al personale per la perdita dell'integrità fisica subita per infermità contratta per causa di servizio, spese per l'acquisto di vestiario e divise.

Il patrimonio netto registra un lieve incremento, pari all'1,1%, passando da 156.414.281 euro del 2010 a 158.117.303 del 2011.

Come riferito nel capitolo iniziale della relazione, con il decreto del Presidente del Consiglio dei ministri 19 gennaio 2011 è stato disposto il commissariamento dell'Ente – protrattosi fino all'anno successivo - per porre fine all'oggettivo stato di conflittualità venutosi a creare tra gli organi di indirizzo politico-amministrativo. La mancata adozione del bilancio di previsione 2011 entro i termini di legge ha costretto l'Ente alla gestione provvisoria protrattasi fino alla fine del mese di febbraio, con ricadute sull'attività ordinaria sia gestionale che scientifica.

La situazione di forte *"instabilità della governance, conseguente al protrarsi dei ritardi nella nomina degli organi di indirizzo.....non ha reso possibile l'adozione di scelte di carattere strategico determinanti per la vita dell'Ente"*<sup>14</sup>, ed ha rappresentato la principale criticità dell'Ente.

A questa criticità, considerato che la mission del CRA è da sempre finalizzata alla ricerca nel settore agricolo, si aggiunge la scarsità di personale con qualifica di ricercatore e di tecnologo di cui l'Ente dispone. Al 31 dicembre 2011 sono infatti presenti, su 1.279 unità di personale, solamente n. 339 ricercatori e n. 57 tecnologi. La progressiva riduzione del personale di ruolo e l'innalzamento dell'età media dei ricercatori, alla luce delle limitazioni di finanza pubblica introdotte dalla normativa vigente per gli Enti pubblici di ricerca in materia di personale, hanno finito per accentuare tale criticità. L'Ente nell'anno 2011, riferisce di aver fatto ricorso a 539 unità di personale precario, di cui 221 unità riferite ad incarichi professionali e collaborazioni di lavoro autonomo, per l'espletamento dell'attività istituzionale di ricerca, con una spesa pari ad € 3.084.828,64 (+17,5% rispetto al 2010).

<sup>14</sup> Cfr. "Relazione sulla performance 2011" redatta ai sensi dell'art.10, co.1, lett. b) del D.lgs. 150/2009.

PAGINA BIANCA

CONSIGLIO PER LA RICERCA E LA SPERIMENTAZIONE  
IN AGRICOLTURA (C.R.A.)

---

**BILANCIO D'ESERCIZIO 2011**

PAGINA BIANCA



**RELAZIONE DEL COMMISSARIO  
STRAORDINARIO SULLA GESTIONE**

PAGINA BIANCA



CONSIGLIO PER LA RICERCA  
E LA SPERIMENTAZIONE  
IN AGRICOLTURA

## CONTO CONSUNTIVO DEL CRA

ESERCIZIO 2011



### Relazione del Commissario Straordinario sulla Gestione

Il Conto Consuntivo dell'esercizio finanziario 2011 è stato redatto in conformità alle norme e ai criteri fissati dal Regolamento di Amministrazione e Contabilità e si collega al Bilancio Preventivo riferito al medesimo esercizio.



Secondo quanto disposto dall'art. 43 del sopracitato Regolamento, la relazione sulla gestione fornisce tutte le informazioni necessarie ad una migliore comprensione dei risultati finanziari conseguiti.

#### ENTRATE

Le entrate correnti del 2011 dell'Ente pari a € 129.212.676,25 non registrano, a parte una lieve contrazione pari ad € -476.925,98, variazioni rilevanti rispetto alle entrate correnti 2010 accertate per € 129.689.602,23.

Nel grafico sotto riportato vengono rappresentate le entrate correnti per specifica natura dei cespiti. Di questi, il dato più rilevante è rappresentato dal contributo di funzionamento pari ad € 99.681.000,00 che rappresenta il 77% delle risorse acquisite nel corso del 2011. Il contributo di funzionamento ha subito un incremento del 15% rispetto all'ammontare delle risorse riconosciute all'Ente nel corso del 2010 per complessivi € 86.806.592,64.

La seconda voce per ordine di grandezza (10%) è rappresentata dagli altri trasferimenti Mi.P.A.A.F. per progetti finalizzati. Tali entrate ammontano ad € 13.173.133,70 ma, rispetto al precedente esercizio, hanno subito un importante decremento pari al 46% in considerazione del fatto che nel 2010 l'ammontare di detti trasferimenti sono pari ad € 24.332.059,13.

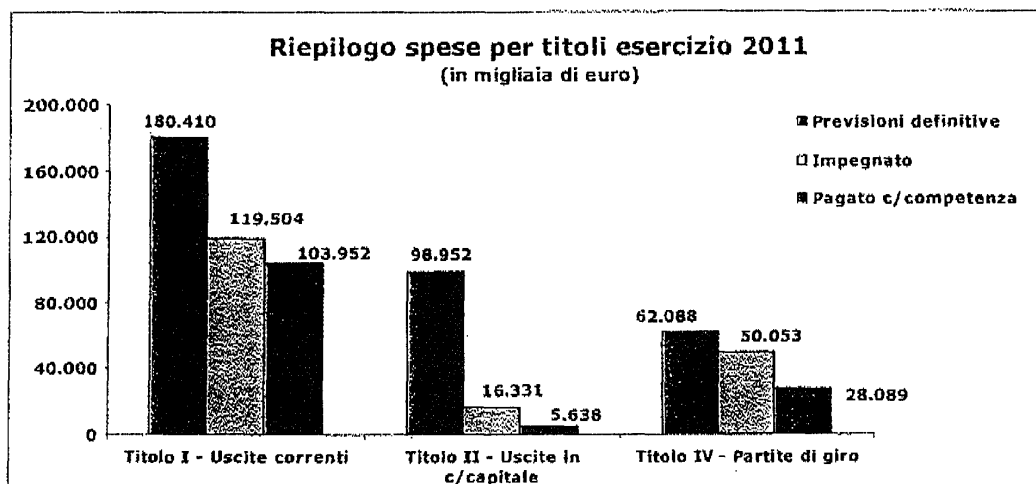


# CRA



## SPESE

Le spese sostenute nell'anno 2011 possono essere così rappresentate:




## AVANZO DI AMMINISTRAZIONE

Una particolare attenzione va alla dimostrazione dell'avanzo di amministrazione evidenziata in Tabella 1 e che pone altresì a confronto l'avanzo presunto pari ad € 135.461.800,00 con quello definitivo pari ad € 142.087.584,45.

L'Avanzo del CRA è costituito, nella misura del 46% (€ 65.791.935,37), dalla quota con vincolo di destinazione finalizzata all'attività di ricerca a carattere pluriennale (€ 48.163.081,20) e alla gestione delle aziende agrarie (€ 1.079.415,02), nonché da somme derivanti dalla gestione ordinaria ma vincolate per destinazione d'uso a spese correnti e in c/capitale (€ 16.549.439,15).

UTILIZZAZIONE DELL'AVANZO DI AMMINISTRAZIONE PER L'ESERCIZIO 2012			
	Presunto al 31/12/2011	Definitivo al 31/12/2011	Differenza
<b>Parte vincolata ai fondi</b>			
al F.do Trattamento di fine rapporto personale SPT	63.307.427,00	63.898.761,28	591.334,28
al Fondo rinnovi contrattuali in corso	0,00	581.215,60	581.215,60
al Fondo svalutazione crediti	4.613.540,00	4.632.919,38	19.379,38
al Fondo adeguamenti 626/94	1.000.000,00	1.400.000,00	400.000,00
al Fondo vincolato spese generali di funzionamento	2.000.000,00	2.000.000,00	0,00
al Fondo di riserva per uscite impreviste art.15 del RAC	0,00	1.500.000,00	1.500.000,00
al Fondo rischi ed oneri art.17 del RAC	1.000.000,00	1.000.000,00	0,00
	<b>71.920.967,00</b>	<b>75.012.896,28</b>	<b>3.091.929,28</b>
<b>Parte con vincolo di destinazione</b>			
Progetti finalizzati pluriennali in corso	50.052.859,00	48.163.081,20	-1.889.777,80
Avanzo gestione aziende agrarie	1.025.808,00	1.079.415,02	53.607,02
Ordinario vincolato in spese conto capitale	795.295,00	808.625,60	13.330,60
Ordinario distribuito (accant.formazione personale, borse di studio, assegni ricerca)	11.698.671,00	15.740.813,55	4.042.142,55
	<b>63.572.633,00</b>	<b>65.791.935,37</b>	<b>2.219.302,37</b>
<b>Parte disponibile</b>			
Fondo speciale avanzo ordinario non distribuito	148.200,00	1.282.752,82	1.134.552,82
<b>TOTALE</b>	<b>135.641.800,00</b>	<b>142.087.584,45</b>	<b>6.445.784,45</b>





L'altro 53% dell'avanzo, per un totale di € 75.012.896,26, è vincolato ai fondi di cui:

- € 66.898.761,28 al Fondo TFR
- € 581.215,60 al Fondo rinnovi contrattuali
- € 4.632.919,38 al Fondo svalutazione crediti
- € 1.400.000,00 al Fondo adeguamenti DLgs 626/94
- € 2.000.000,00 al Fondo vincolato spese generali di funzionamento
- € 1.500.000,00 al Fondo di riserva per uscite impreviste
- € 1.000.000,00 al Fondo rischi ed oneri



Solo l'1% dell'avanzo di amministrazione, pari ad € 1.282.752,82, viene considerata quale parte disponibile senza vincolo di destinazione.



### **ATTIVITA' SCIENTIFICA**

Nel corso del 2011 sono state registrate molteplici attività di ricerca che hanno coinvolto i Centri e le Unità di ricerca del CRA e che hanno determinato, pur in una situazione di crisi economica generale del Paese, nuove entrate per un importo pari ad € 21.182.970,22.

In tale quadro, l'ammontare dei finanziamenti è dovuto per la maggior parte ad Enti diversi dal MIPAF e riguardanti altre Amministrazioni statali e locali. Un dato da sottolineare riguarda anche l'aumento delle risorse provenienti dai Privati.

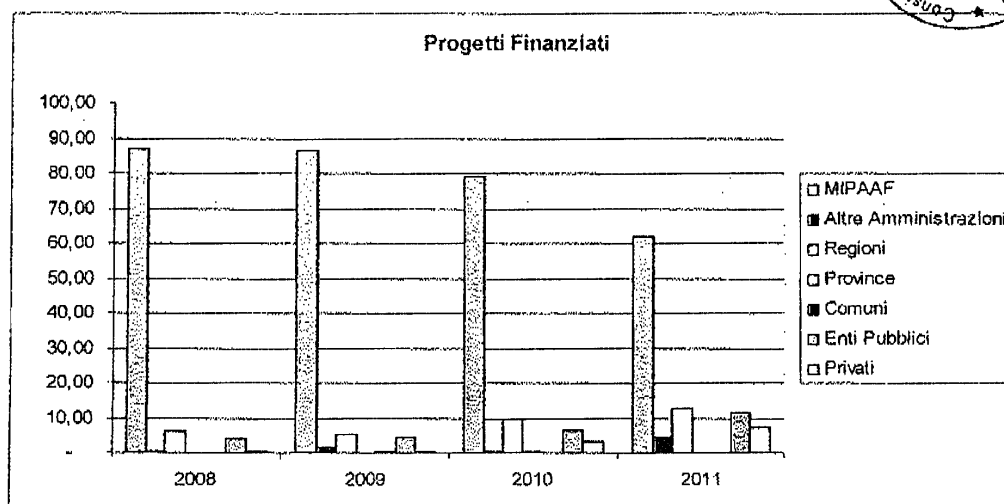

Fatti questi ultimi che evidenziano l'aumento delle sinergie tra il CRA e gli altri Organismi di ricerca e un ruolo crescente nel soddisfare la domanda di ricerca proveniente dal settore privato.

### **Nuovi progetti attivati**

Nel grafico sono riportate le entrate complessive per progetti e/o convenzioni per attività di ricerca e sperimentazione acquisite nell'ultimo quadriennio e finanziati dal MiPAAF, da altre Amministrazioni statali, dalle Regioni, da Enti pubblici e da Privati. L'anno 2009 evidenzia un picco derivante dall'entrata dei contributi derivanti dal finanziamento di progetti presentati dalle Strutture del CRA ai numerosi bandi emanati nell'anno precedente e che influenzano anche le entrate del 2010.



# CRA



### Nuovi progetti presentati per il finanziamento

Anche nel corso del 2011 l'Ente ha mantenuto una grande capacità progettuale ed ha predisposto 98 progetti di ricerca per una richiesta di finanziamento pari a Euro 35.786.438,62.

Nella tabella vengono riportati il numero dei progetti presentati nel corso del 2011 suddivisi per Ente finanziatore.

ENTE	N° Progetti	Richiesta di finanziamento complessiva dei progetti €	Importo destinato alle Strutture del CRA €
MIPAAF	62	33.835.634,52	24.166.792,72
Min. Affari esteri	4	373.566,00	242.000,00
Ministero Ambiente	2	135.330,00	135.330,00
Unione Europea	20	67.999.082,90	8.420.793,90
Regioni	8	2.449.362,00	2.049.062,00
Province	1	724.460,00	724.460,00
Privati	1	60.000,00	48.000,00
<b>Totale</b>	<b>98</b>	<b>105.577.435,42</b>	<b>35.786.438,62</b>

Dalla tabella si evince un'aumentata capacità dell'Ente di partecipare a bandi internazionali, in quanto si è più che raddoppiato il numero dei progetti presentato all'Unione Europea, alla quale, sono stati proposti 20 progetti nell'ambito del VII Programma Quadro, di programmi INTERREG e del Bando Life<sup>+</sup> 2011 per una richiesta di finanziamento per l'Ente di Euro 8.420.793,90.

Al Ministero delle Politiche agricole alimentari e forestali sono stati presentati 62 progetti di ricerca per una richiesta complessiva di finanziamento da parte delle Strutture del CRA di Euro 24.166.792,72.

Si evidenziano, tra questi ultimi, i progetti presentati nell'ambito del protocollo d'intesa sulla cooperazione scientifica tra Italia ed Israele, firmato nel 2010 dal MiPAAF e dal Ministero dell'agricoltura e sviluppo rurale israeliano (MOARD), per il finanziamento di progetti congiunti riguardanti le tecnologie genomiche applicate al settore ortofrutticolo e l'agricoltura sostenibile e la gestione delle risorse naturali (acqua e suolo).





Sono stati presentati 20 progetti per una richiesta totale di finanziamento di Euro 4.764.790,00 dei quali Euro 3.710.130,00 rappresentano il contributo richiesto dal CRA.

Al Ministero dell'Ambiente sono stati presentati 2 progetti di ricerca, nell'ambito del bando GAB-DEC-2010-0000153 emanato per il finanziamento di iniziative ed azioni riguardanti la riduzione delle emissioni di gas serra sul territorio nazionale per una richiesta di finanziamento complessiva pari ad Euro 135.330,00 interamente destinata alle Strutture del CRA.

Al Ministero degli Affari Esteri sono stati presentati 4 progetti per un richiesta di finanziamento per l'Ente di Euro 242.000,00 nell'ambito del bando per la selezione di progetti congiunti Italo-Israeliani, nelle aree di ricerca marina ed oceanografica e ambiente e salute.

Alle Regioni e Province sono stati presentati 9 progetti per una richiesta di finanziamento complessivo per il CRA di Euro 2.773.522,00 mentre ai privati (Fondazione Cassa di Risparmio di Asti) è stato presentato 1 progetto per una richiesta di finanziamento per il CRA pari a Euro 48.000,00.

Nel corso del 2011, sono stati approvati 8 progetti di ricerca presentati al MiUR nell'anno precedente, nell'ambito dell'Invito per la presentazione di progetti di ricerca industriale e attività di sviluppo sperimentale nonché di progetti di formazione di ricercatori e/o tecnici di ricerca. I progetti che riguardano gli ambiti di intervento Energia e Risparmio Energetico, Ambiente e Sicurezza e Sistema agroalimentare sono stati finanziati per un importo complessivo di Euro 91.552.439,00 dei quali Euro 4.403.256,00 rappresentano il contributo per il CRA.

Di grande rilievo per le attività progettuali dell'Ente è stata la partecipazione al bando emanato dal MiUR, nell'ambito del Programma Operativo Nazionale "Ricerca e Competitività 2007-2013" Regioni Convergenza, a sostegno dei mutamenti strutturali per la creazione di Reti per il rafforzamento del potenziale scientifico-tecnologico delle Regioni della convergenza. Sono stati presentati n. 16 studi di fattibilità per la creazione di nuovi distretti per un costo complessivo di € 239.998.158,00, mentre sono stati presentati n. 2 progetti per il potenziamento dei laboratori per un costo totale pari a € 29.116.900,00 dei quali € 7.790.000,00, rappresentano il contributo totale richiesto.

Sono stati presentati, inoltre, 4 progetti per un costo complessivo pari a € 139.740.671,93 dei quali circa € 87.708.132,61 rappresentano il contributo totale richiesto dal CRA nell'ambito del bando emanato dal MiUR previsto dal Programma Operativo Nazionale "Ricerca e Competitività" 2007 - 2013 per le Regioni dell'Obiettivo Convergenza Calabria, Campania, Puglia e Sicilia per la presentazione di Progetti di Potenziamento Strutturale.

#### **ATTIVITA' COLLEGATE ALLA RICERCA**


##### Autovalutazione delle strutture di ricerca

Nel corso del 2011 si è proceduto a ripetere, per il terzo anno consecutivo, l'applicazione della procedura di autovalutazione delle strutture di ricerca dell'Ente riferita all'attività svolta nel 2010. La metodologia, definita dal Comitato di Valutazione del CRA, è fondata sulla quantificazione di un set di indicatori riconducibili a quattro criteri: finanziario, strutturale, gestionale, scientifico. I risultati del terzo anno di applicazione della procedura evidenziano che 5 delle 45 strutture presenti si collocano su livelli di eccellenza, 19 conseguono un risultato buono, altre 19 vengono giudicate sufficienti e solo 2 risultano non essere sufficienti.

L'attività di autovalutazione, oltre ad aver reso disponibile un giudizio complessivo di valutazione sull'attività svolta, ha consentito alle strutture di ricerca di analizzare in maniera critica ed approfondita la gestione condotta, al fine di verificare la presenza di eventuali margini di miglioramento.



Merac:telletto-C





#### Monitoraggio dei progetti di ricerca

E' proseguita l'attività di monitoraggio e valutazione dei progetti di ricerca finanziati con fondi CIPE, secondo una metodologia appositamente sviluppata e già applicata negli anni precedenti.

Particolare attenzione è stata dedicata al completamento di alcuni moduli informatici per consentire l'acquisizione in remoto di tutte le informazioni riguardanti il piano di attività del progetto e lo stato di avanzamento dello stesso.

Attraverso la piattaforma Informatica appositamente predisposta sono state rese disponibili ai coordinatori dei progetti importanti funzionalità per il monitoraggio della spesa, anche a livello di singola unità operativa partecipante al progetto.

#### Pubblicazioni scientifiche realizzate dal CRA nel 2010

Sono state raccolte e verificate le informazioni riguardanti circa 1800 pubblicazioni scientifiche realizzate nel 2010 dal personale di ricerca dell'Ente. Ciascun lavoro è stato classificato in un'area omogenea: libri, capitoli e monografie, pubblicazioni su riviste ISI, articoli su riviste non ISI, abstract e poster, atti di congressi.

Gli articoli su riviste scientifiche rappresentano il 36% del totale, di cui 249 sono pubblicazioni su riviste con Impact Factor e 396 sono lavori pubblicati su altre riviste a carattere nazionale o internazionale. I lavori presentati ai congressi costituiscono il 56% del totale.

Per consentire la consultazione di tali informazioni nonché la ricerca per autore, titolo, struttura di ricerca o dipartimento è stato predisposto uno specifico applicativo informatico accessibile dal portale del CRA. Nello spazio web è presente anche una sintetica descrizione dei risultati complessivamente conseguiti dal personale di ricerca dell'Ente, che mette in evidenza la tipologia di pubblicazioni e la loro ripartizione per struttura di ricerca.

Per le pubblicazioni su riviste con Impact Factor viene indicata, inoltre, la distribuzione per quartile di appartenenza, ottenuta attraverso un processo di normalizzazione del valore dell'IF.


#### Proprietà intellettuale del CRA e trasferimento tecnologico dei risultati della ricerca

Nel corso del 2011 le attività condotte hanno riguardato principalmente l'implementazione del portafoglio brevettuale dell'Ente, la raccolta di ulteriori informazioni relative al patrimonio vegetale oggetto di iscrizione nei registri nazionali varietali e la loro successiva organizzazione nell'archivio allo scopo realizzato, l'applicazione delle metodologie e degli strumenti CRA per il trasferimento dei risultati della ricerca attraverso il diretto coinvolgimento delle Regioni, la promozione di innovazioni e idee spin-off.

#### **- Proprietà intellettuale**

Su tale materia le azioni attuate sono state finalizzate al supporto tecnico e alla consulenza legale-specialistica alle Strutture di ricerca e ai ricercatori a queste afferenti per la predisposizione di nuove proposte brevettuali e per la gestione contrattuale collegata alla cessione di materiale brevettato o registrato.

Tale attività ha permesso di trattare 10 nuove proposte brevettuali che hanno consentito di aggiungere al portafoglio della proprietà intellettuale del CRA altri 6 nuovi depositi nel 2011 (4 private per novità vegetali e 2 brevetti per invenzione industriale) e di presentare presso gli uffici competenti altre 4 private vegetali per l'inizio del 2012.

Oltre ai titoli brevettuali è stata curata e perfezionata l'azione di raccolta e organizzazione informatica delle informazioni riguardanti le varietà vegetali iscritte ai registri varietali nazionali del MIPAAF. Queste informazioni sono state organizzate in una banca dati dell'Ente, 



Monsignore C



# CRA

attraverso il sito web del CRA, che consente allo stato attuale di visualizzare 425 schede descrittive di altrettante varietà vegetali.

Al fine di promuovere il lavoro svolto dalle Strutture di ricerca dell'Ente per la produzione di innovazioni nel settore primario e non solo, nonché per facilitare l'accesso alle informazioni sulle innovazioni CRA, è stato realizzato il primo "Catalogo della proprietà intellettuale del CRA" nel quale sono state raccolte, dandone per la prima volta un importante quadro d'insieme, tutte le innovazioni attualmente attive, prodotte dai Centri e dalle Unità di ricerca e dal personale che in queste svolgono la loro specifica attività professionale.

## - Trasferimento dei risultati della ricerca

In riferimento alle attività di trasferimento dei risultati prodotti dalla ricerca CRA, il 2011 ha rappresentato un momento importante da un punto di vista operativo per i rapporti collaborativi che si sono realizzati con le Regioni.

Quattro Regioni dell'ex-Ob.1, Basilicata, Campania, Puglia e Sicilia, aderendo ad un piano di lavoro proposto dall'Ente, condiviso dal MiPAAF, dalle stesse Regioni, dalla Rete interregionale per la ricerca e dalla rete dei Servizi regionali di sviluppo agricolo, hanno chiesto di dare attuazione alle attività di trasferimento dei risultati della ricerca CRA nell'ambito di specifici contesti produttivi regionali e collaudare le metodologie e gli strumenti che al riguardo lo stesso CRA ha messo a punto (archivio dei risultati e delle innovazioni; piattaforma e-learning).

In particolare attraverso specifiche convenzioni con il CRA ognuna delle predette Regioni ha coinvolto il proprio personale tecnico (divulgatori e altro personale che svolge assistenza tecnica agli imprenditori agricoli) e gli altri portatori di interesse regionali per:

- utilizzare gli strumenti messi a punto dal CRA (banca dati dei risultati della ricerca e delle innovazioni e piattaforma e-learning);
- partecipare a giornate formative con i ricercatori, in presenza e a distanza (attraverso la costituzione di Comunità di pratiche e l'e-learning);
- organizzare incontri e/o seminari e/o visite dimostrative con i produttori;
- collaudare in campo e trasferire i risultati e le innovazioni prodotte dal CRA, oggetto della formazione, per le principali filiere agroalimentari del Mezzogiorno.

Tale attività si è concretizzata nella costituzione di 5 gruppi di lavoro (Comunità di pratiche) coordinati e animati dal CRA che utilizzando come mezzo di comunicazione la piattaforma e-learning appositamente realizzata e attraverso riunioni in plenaria, nell'ambito del quali è stato avviato un pratico confronto, non solo tra ricercatori e tecnici delle regioni coinvolte ma anche con altri portatori di interesse individuati dalle Regioni stesse, programmando e attivando con queste concrete azioni dimostrative per l'applicazione di alcuni risultati CRA a partire dal nuovo anno.

Tali attività sono state oggetto di promozione e condivisione anche con le Regioni dell'Italia Settentrionale per il tramite della Rete Interregionale per la ricerca agraria, forestale, acquacoltura e pesca attraverso incontri appositamente organizzati dalla Rete e dallo stesso CRA.

## - Innovazioni e spin-off

Nel 2011, sulla scorta dell'esperienza maturata dallo spin-off sostenuto dal CRA autorizzato nel corso del 2010, sono stati avviati specifici incontri con il personale dell'Ente, promossi dai Direttori di Dipartimento, per fornire tutte le informazioni necessarie alla costituzione di nuove imprese.



R

Memo-Inform-C

# CRA

Inoltre proprio per incoraggiare e promuovere le innovazioni e le eventuali idee spin-off del personale CRA, è stata curata e supportata da un punto di vista tecnico-scientifico la partecipazione di ricercatori dell'Ente a premi ed iniziative nazionali riguardanti il tema dell'innovazione:

- bando ITWINN (Associazione Italiana Donne Inventrici e Innovatrici) per la "Miglior Inventrice" e "Miglior Innovatrice" d'Italia: sono state prodotte e presentate al concorso 4 schede descrittive di altrettanti brevetti prodotti da ricercatrici CRA. Ciò ha consentito di far conoscere ad altri partecipanti la presenza di innovazioni anche nel comparto agroalimentare, finora mai tenuto in considerazione.
- Start Cup 2011 CNR - Il Sole 24 Ore: il CRA ha partecipato con una propria "Business Ideas" all'iniziativa organizzata dal CNR in collaborazione con la principale testata economica nazionale de *Il Sole 24 Ore* e con la società *in house* di trasferimento tecnologico *Rete Ventures* partecipata dallo stesso CNR, volta a promuovere la nascita di nuove imprese ad alto contenuto tecnologico (*spin-off*), a partire dalle Idee innovative più promettenti che possono nascere in seno agli Enti Pubblici di Ricerca (EPR) grazie al lavoro e all'ingegno dei propri ricercatori.



Pertanto, la collaborazione e il confronto con altri Enti, la possibilità di promuovere attraverso i siti degli Enti partecipanti e de *Il Sole 24 Ore* la partecipazione del CRA, ha consentito al nostro Ente di far conoscere l'esistenza di iniziative di impresa anche nel settore della ricerca e della sperimentazione agraria.

In più, i ricercatori CRA partecipanti sono stati seguiti nella preparazione dei "progetti di impresa" oltre che dal Servizio Trasferimento e Innovazione anche da soggetti esperti nella predisposizione di business plan messi a disposizione dalla Rete Venture CNR, che vanta una consolidata esperienza proprio in materia di spin-off, e con il quale il CRA attraverso il Servizio Trasferimento e Innovazione ha da tempo mantenuto rapporti di collaborazione e scambi reciproci di conoscenze.

### Sviluppo dei sistemi informativi

E' stata realizzata l'installazione completa delle attrezzature per il nuovo CED acquistate nel 2010 e costituite da sei server fisici con tecnologia "blade", di cui uno interamente dedicato alle procedure di backup e gli altri destinati ad ospitare tutti i server virtuali necessari per gli applicativi. E' stato inoltre installato l'apparato di storage costituito da dischi in "RAID" e da un sistema robotizzato a cassette per il backup. Il tutto è stato configurato in modo da non avere alcun "single point of failure", ridondando ogni apparato di connessione.

E' stato seguito il progetto di connessione delle sedi dell'Ente nell'ambito della convenzione quadro SPC che prevede la realizzazione di una rete Intranet fisica mediante la rete MPLS di Fastweb. Ogni struttura del CRA è divenuta parte di una rete geografica privata che esce su Internet solamente attraverso il CED. Ciò consente nell'immediato di gestire in modo unitario la sicurezza perimetrale e in un futuro non lontano di gestire centralmente anche alcuni aspetti dell'infrastruttura periferica; ad esempio, uniformando le policy di gestione, garantendo la distribuzione di antivirus, sistemi operativi e software per la produttività individuale e di gruppo. Sono state collegate 54 delle 61 sedi previste dal piano.

E' stata stipulata una convenzione tra CRA e Postecom, nell'ambito della quale è stato fornito un kit per la firma digitale ad ogni Direttore di struttura di ricerca e ad ogni Dirigente di Direzione centrale o di Servizio dell'Amministrazione centrale.

Sono stati installati e messi in funzione il software Realgar per la gestione del patrimonio immobiliare, il software Web Rainbow (in fase sperimentale) per la gestione del protocollo informatico e un nuovo antivirus (Sophos) destinato ad essere utilizzato da tutte le postazioni di lavoro dell'Ente.

Sono state sviluppate o adeguate procedure autoprodotte o sviluppate sotto la direzione del CRA per la rendicontazione del tempo dedicato dal personale alle attività (Timesheet) per il



# CRA

collegamento tra banca dati progetti e contabilità e per la rendicontazione dei progetti di ricerca (Autorend), per l'erogazione di assistenza agli utenti (Service Desk).

E' stata infine espletata una gara per l'acquisizione di software per la gestione integrato di progetti, risorse umane, procedure di valutazione di strutture e personale.

## **GESTIONE DEL PERSONALE**

Piano Triennale del Fabbisogno di personale per gli anni 2011-2013; Piano assunzionale anni 2009 e 2010

L'aggiornamento della programmazione di fabbisogno di personale che ha interessato il triennio 2011-2013, è stata operata in base alle previsioni normative e regolamentari disciplinanti la materia così come delineate dalla circolare emanata, in data 18 ottobre 2011, dalla Presidenza del Consiglio dei Ministri - Dipartimento della Funzione Pubblica, in accordo con il Ministero dell'Economia e delle Finanze.

Nello specifico è opportuno evidenziare che l'elaborazione del piano è stata effettuata all'esito di una ricognizione dei fabbisogni di acquisizione del personale compiuta unitamente al Servizio Reclutamento del Personale, data la condivisione delle competenze inerenti l'adempimento in parola.

La ricognizione di cui trattasi si è basata su due principali linee di rilevazione: da un parte si è tenuto conto delle necessità organizzative connesse alle esigenze istituzionali dell'Ente nel suo complesso con riferimento alle strutture di ricerca e all'Amministrazione Centrale, che hanno permesso di evidenziare i profili professionali di cui le citate unità organizzative hanno maggiormente bisogno per lo svolgimento dell'attività di competenza.

Dall'altra è stata operata un'attenta analisi comparata tra i dati relativi all'andamento del pensionamenti di personale negli ultimi anni nonché di quelli che si prevedono nel periodo di riferimento del piano e i dati relativi alle assunzioni effettuate dal 2006 al 2010. Tale comparazione ha permesso di individuare i profili professionali ove maggiori risultano essere stati gli "esodi" di personale non oggetto di adeguata sostituzione.

L'individuazione dei fabbisogni di personale contenuta nel piano è stata, quindi, il risultato delle due direttrici sopra individuate inserite nel quadro delle disposizioni legislative intervenute in materia di assunzioni di personale negli anni 2009 e 2010.

Per quanto concerne, poi, i documenti elaborati, si deve segnalare che, unitamente al piano in parola, sono stati predisposti la richiesta di assunzioni per gli anni 2009 e 2010 - possibile solo a seguito delle disposizioni emanate dal Dipartimento della Funzione Pubblica con la circolare sopra indicata - e la richiesta di autorizzazione ad assumere per le unità di personale previste per gli anni 2012 e 2013.

Peraltro, le attività sopra specificate sono state anticipate da un provvedimento di riduzione della dotazione organica dell'Ente, adottato in base a quanto previsto dalle norme in materia di riduzione delle spese di personale delle pubbliche amministrazioni.

Elaborazione di una tabella ricognitiva del personale di ruolo e non di ruolo addetto alle aziende, presente nelle strutture, con indicazioni delle mansioni svolte

L'attività in argomento, ricompresa nel più ampio obiettivo strategico diretto ad individuare una proposta di razionalizzazione della rete delle aziende agrarie dell'Ente, nasce dall'esigenza di delineare un quadro puntuale del personale che, a vario titolo e con diversi compiti e funzioni, svolge la propria prestazione lavorativa presso le aziende dell'Ente.

Considerato, infatti, che le aziende agrarie hanno un ruolo essenziale nell'ambito della mission istituzionale dell'Ente, in particolare con riguardo all'attività di ricerca e sperimentazione che presso di esse viene effettuata, è stato importante individuare quante risorse umane



# CRA

impiegate sia per la stessa attività di ricerca, che per la gestione ed il mantenimento delle strutture aziendali.

Le risultanze della rilevazione, con riguardo alle tipologie di attività che vengono svolte dal citato personale, sono state messe a disposizione del gruppo di lavoro che è stato appositamente istituito per individuare misure per il miglioramento organizzativo e la razionalizzazione della rete delle aziende. In quest'ottica, attraverso l'analisi del dato potranno, infatti, essere elaborate le proposte per un più adeguato impiego delle risorse umane.

#### Attività di supporto alle strutture di ricerca

Dall'introduzione dell'applicativo del "Cedolino Unico" da parte del Ministero dell'Economia e delle Finanze nel sistema delle paghe SPT mediante il quale avviene la gestione stipendiale dei dipendenti dell'Ente, a decorrere dal 1° gennaio 2011, il Servizio provvede alla liquidazione anche delle competenze del lavoro accessorio del personale di ruolo in servizio presso i Centri e le Unità di Ricerca che in precedenza provvedevano a tali adempimenti.

Degna di menzione è, inoltre, la competenza connessa alla comunicazione dei dati retributivi del personale al fine di supportare le strutture nell'attività di rendicontazione dei progetti di ricerca per quanto riguarda tali voci di costo. Poiché in materia si sono fatti più puntuali e diversificate le richieste delle strutture il Servizio ha dovuto provvedere a fornire i dati ai centri secondo le esigenze rappresentate anche attraverso il contatto diretto con le società di audit dei progetti di ricerca.

#### Attività in materia previdenziale

Nel corso del 2011, è continuata l'attività di sistemazione delle posizioni previdenziali del personale di provenienza dai comparti di contrattazione privatistica (circa 60 persone), che ha conservato, previa opzione, il regime contributivo INPS con riferimento al periodo da settembre 2008 ad aprile 2009.

E' stato indispensabile coinvolgere in questa attività sia quest'ultimo Istituto che il Servizio SPT del MEF che gestisce per l'Ente le partite stipendiali e l'individuazione degli importi da versare a titolo di contributi nonché delle connesse denunce.

Al riguardo, seppure con notevoli sforzi, è stato possibile far dialogare le due Amministrazioni sopra indicate e con la partecipazione dei dipendenti del Servizio che sono adibiti al trattamento economico, di far predisporre la nuova ripartizione contributiva per il periodo sopra indicato.


La complessa attività sopra descritta ha trovato un prima fase di definizione nel mese di dicembre 2011 durante il quale il Servizio SPT ha provveduto all'inoltro delle nuove denunce EMENS per il personale interessato provvedendo, peraltro, a recuperare dall'INPDAP la contribuzione versata a questo Istituto e che a seguito delle nuove denunce dovrà essere invece versata alla gestione INPS.

La conclusione definitiva dell'adempimento si verificherà una volta recepite da parte dell'INPS le nuove denunce e definita la situazione dei versamenti contributivi alla luce delle medesime.

In parallelo con la sistemazione contributiva del personale a tempo indeterminato dal mese di giugno 2011 è iniziata un'ulteriore verifica della situazione contributiva relativa alla gestione separata presso l'INPS per le collaborazioni e gli assegni di ricerca attivati presso tutte le strutture dell'Ente.

Inoltre è da evidenziare in merito alla situazione previdenziale dell'Ente, che sono state esperite le necessarie attività al fine di concludere il trasferimento delle risorse da parte dell'INPDAP per quanto riguarda i trattamenti di fine servizio e di fine rapporto del personale transitato nel ruolo dell'Ente.

In particolare, è definita la stipula di un atto integrativo alla convenzione tra INPDAP e CRA relativa a tale trasferimento e le altre attività volte alla definizione del passaggio dal sistema





previdenziale relativo al regime proprio delle amministrazioni dello Stato a quello proprio di ente pubblico di ricerca.

### **ATTIVITA' FORMATIVA**

Per effetto delle rigorose misure di contenimento della spesa pubblica intraprese nell'estate del 2010 (decreto legge 78/2010, convertito con modificazioni nella legge 122/2010), le risorse finanziarie destinate alla formazione hanno subito per il 2011 una drastica riduzione. Pur tuttavia, grazie ad una serie di iniziative mirate a contenere la spesa, il programma delle attività formative nel corso del 2011 è stato articolato e di buona qualità.

Tra le novità più significative introdotte rileva menzionare l'istituzione dell'Albo dei docenti interni che ha consentito di valorizzare e di attingere al patrimonio di conoscenze e di professionalità in dotazione all'Ente e di risparmiare sui costi della docenza. Del pari, l'organizzazione di corsi residenziali e l'utilizzo delle foresterie per l'alloggio dei partecipanti al corso hanno consentito di contenere i costi di missione gravanti sui Centri/Unità di appartenenza.

In estrema sintesi, in attuazione del programma previsto nel Piano formativo sono stati realizzati 18 corsi di formazione per un totale di 38 edizioni, erogate 854 giornate di lezioni per un totale di 843 partecipanti.

#### **Personale livellato tecnico, ricercatori e tecnologi**

Il Piano formativo 2011 ha privilegiato il settore tecnico-scientifico, ponendo particolare attenzione ai profili tecnici per i quali un'accurata analisi dei fabbisogni formativi era stata espletata nel 2010. Sulla base delle esigenze formative emerse, sono stati programmati 12 corsi attinenti a discipline di carattere tecnico-scientifico.

Nella specie, i corsi di statistica di base e multivariata, di geostatistica hanno suscitato notevole interesse, coinvolgendo circa 230 tra collaboratori tecnici, ricercatori e tecnologi.

Le cinque edizioni del corso di informatica di base hanno altresì avuto ampio seguito, con una partecipazione di 72 dipendenti tra collaboratori ed operatori tecnici dislocati in cinque sedi diverse.

All'area statistica sono stati affiancati quattro corsi teorico-pratici inerenti tecniche e strumentazioni in uso e/o in dotazione alle strutture dell'Ente, al fine di consentire ai collaboratori ed agli operatori tecnici di acquisire e migliorare le conoscenze specialistiche attraverso la formazione in micro-gruppi. I corsi hanno trattato, rispettivamente, i seguenti argomenti: "Spettrometri di massa e spettrofotometria ad assorbimento atomico", "Laboratorio di biologia cellulare e coltura in vitro; fitotroni e camere di crescita", "Sistemi di cromatografia e sistemi di cromatografia interfacciati con MS", "Sequenziatori a più capillari e robot per l'estrazione di DNA".

Tutti i corsi menzionati sono stati realizzati da docenti interni iscritti al relativo Albo.

Per la realizzazione di due corsi specialistici di informatica avanzata destinati ai tecnici informatici dell'amministrazione centrale e ad alcuni referenti informatici delle strutture di ricerca, ci si è rivolti ad una società specializzata nel settore.

#### **Personale livellato amministrativo**

Con riferimento al personale amministrativo, il Piano formativo 2011 ha previsto cinque corsi finalizzati a soddisfare esigenze di aggiornamento riconducibili al mutamento del quadro normativo di riferimento.

In particolare, sono stati realizzati due corsi, rispettivamente sui principi generali disciplinanti il procedimento amministrativo ed uno sulle novità introdotte in materia di diritto processuale



# CRA

amministrativo. A seguito delle novità introdotte dal Regolamento degli appalti pubblici (DPR 207/2010) e dalla legge sulla tracciabilità dei pagamenti, un apposito corso è stato tenuto da un dirigente dell'amministrazione centrale a beneficio dei referenti per l'attività negoziale delle strutture e della sede centrale. In materia di gestione del personale, è stato organizzato il corso di formazione e aggiornamento in materia di incarichi occasionali e consulenze nel pubblico impiego, mansioni, incompatibilità, cumulo impieghi.

In conformità a quanto previsto dal Programma triennale per la trasparenza e l'integrità del CRA, è stato realizzato un apposito seminario destinato a tutto il personale in materia di legalità, cultura dell'integrità e di etica pubblica.

## Dirigenti

Sebbene il Piano formativo 2011 abbia previsto soltanto il corso in materia di tecniche di comunicazione a beneficio dei dirigenti, questi ultimi hanno comunque preso parte agli altri corsi di aggiornamento realizzati per il personale amministrativo. In alcuni casi, corsi individuali su richiesta sono stati autorizzati ai quali ha fatto seguito l'effettuazione di "formazione a cascata" in corsi interni (cfr. corso sul regolamento degli appalti pubblici).



## Attività connesse all'assegnazione di borse di studio, dottorati di ricerca, assegni di ricerca e soggiorni di studio all'estero per ricercatori e tecnologi

Al fine di recepire le novità introdotte dalla legge 240/2010 (c.d. Legge Gelmini), si è proceduto alla revisione del Regolamento per borse di studio, dottorati di ricerca, assegni di ricerca e stage all'estero ed alla relativa adozione il 20 luglio 2011 (Decreto commissariale n. 129/C).

Nell'ottica di stimolare l'internazionalizzazione dell'attività di ricerca del CRA e di favorire l'aggiornamento del personale scientifico, è stato previsto un apposito stanziamento in bilancio per la promozione di soggiorni di studio all'estero. Il 4 luglio 2011 è stato pubblicato il bando del CRA per stage all'estero dei ricercatori e tecnologi dipendenti dell'Ente. All'esito delle procedure di selezione, 34 programmi di attività di ricerca sono stati ritenuti idonei ed i relativi stage autorizzati per periodi da tre mesi ad un anno.


## Gestione del patrimonio

Uso abitativo. Nel corso del 2011 la situazione relativa alla concessione di alloggi ad uso abitativo si è completamente stabilizzata nel senso che sono state formalizzate tutte le concessioni in favore degli aventi diritto. Ovviamente le situazioni oggetto di contenzioso seguono un diverso iter che è di competenza di un altro servizio.

Foresterie. E' proseguita l'attività di monitoraggio dell'utilizzo delle foresterie tenuto conto che la stessa si espleta sulla base dei resoconti trasmessi dai Direttori dei centri e delle Unità.

Attività tecniche finalizzate alla definizione di situazioni di contenzioso. Nel corso dell'anno sono state effettuate tutte le attività di supporto tecnico necessarie alla definizione preventiva delle situazioni anomale riscontrate e/o all'avvio di contenziosi. Sono state, pertanto, risolte molte situazioni quali quella con la Provincia di Rieti, l'Anas, il Comune di Monterotondo.

Regolarizzazione catastale. Sono state portate a termine la quasi totalità delle attività finalizzate alla regolarizzazione catastale. Le situazioni ancora da definire sono rinvenienti, per la maggior parte da nuovi assetti territoriali e da provvedimenti normativi che, nel tempo, hanno mutato la natura del classamento dei fabbricati. La corretta definizione dei parametri legati alle rendite catastali porterà ad un riallineamento dei valori di bilancio ed avrà effetti sull'ammontare delle imposte. In questo senso, il supporto del Servizio dell'Amministrazione centrale ha contribuito a definire in via conciliativa e/o mediante ricorso situazioni di accertamento effettuati dall'Agenzia del territorio e dagli Uffici tributari comunali.



# CRA

Supporto alle strutture per la realizzazione di interventi di carattere strutturale. In accordo col Ministero delle Politiche agricole, sono state definite le procedure finalizzate all'ottenimento di finanziamenti destinati agli interventi strutturali nei Centri e nelle Unità di ricerca. Sulla base di una specifica programmazione, tenuto conto delle priorità segnalate dai responsabili delle strutture, sono stati avviati interventi finalizzati ad assicurare alle strutture la piena funzionalità.

Valorizzazione del patrimonio immobiliare. Ai fini di una efficace valorizzazione del patrimonio dell'Ente, sono stati avviati, nel corso del 2011, importanti rapporti con l'Agenzia del demanio. Lo scopo è stato quello di addivenire alla sottoscrizione di una Convenzione che affidasse all'agenzia il compito di valorizzare il patrimonio non funzionale né strumentale dell'Ente mediante vendita ovvero mediante soluzioni alternative finalizzate alla redditività.

Alienazione del compendio immobiliare di Lecce. Alla fine dell'anno un'importante operazione di vendita è stata conclusa con l'Università del Salento che ha acquistato l'intero compendio immobiliare di Lecce già sede dell'Unità di ricerca per l'individuazione e lo studio di colture ad alto reddito in ambiente caldo arido (CRA-CAR). Il ricavato di tale vendita che si è formalmente conclusa nei primi mesi del 2012, sarà destinato al potenziamento e all'ammodernamento delle strutture di ricerca continuando a perseguire il progetto di integrazione funzionale che passerà anche attraverso la creazione delle cittadelle della Ricerca.

Per quanto riguarda la creazione della cittadella di Monterotondo è in corso di definizione il progetto di urbanizzazione che servirà alla redazione del progetto definitivo da sottoporre all'approvazione delle competenti autorità.


## CONCLUSIONI

Grazie alla stabilità delle risorse finanziarie acquisite nel 2011 l'andamento generale della gestione ha sostanzialmente rispettato le esigenze operative e funzionali dell'Ente.

Sono stati perseguiti in modo efficace le finalità istituzionali e gli obiettivi strategici tradotti anche nel documento di bilancio dell'anno di riferimento.

E' stato possibile garantire la continuità dell'attività, ampliare l'area della progettualità scientifica, valorizzare le professionalità in servizio attraverso una formazione attenta alle esigenze dell'Ente, mantenere e sviluppare positivamente rapporti di collaborazione con altre Istituzioni nazionali ed estere.

Il Commissario Straordinario  
Prof. Giuseppe Alonzo



PAGINA BIANCA



## RELAZIONE DEL COLLEGIO DEI REVISORI

PAGINA BIANCA

**VERBALE N° 7/2012**

Il giorno 18 aprile 2012 alle ore 13,30 il Collegio dei Revisori dei Conti si è riunito presso la sede dell'Ente, in Via Nazionale n. 82, regolarmente convocato con nota Prot. n. 2777/3 del 16 aprile 2012 con il seguente ordine del giorno:

1. Comunicazioni del Presidente
2. Esame consuntivo 2011
3. Asseverazione del rispetto dei limiti di spesa ai sensi della legislazione vigente
4. Varie ed eventuali

Sono presenti:

- Dott. Gaetano Spampinato – Presidente
- Dott. Francesco Scala – membro effettivo
- Dott.ssa Enrica Fulci – membro effettivo

E' presente per il C.R.A. la dr.ssa Speranza De Chiara, Dirigente del Servizio Bilancio e Ragioneria.

Assiste alla seduta in sostituzione del Segretario, la dr.ssa Luigia Summa.

In merito al punto 1. all'O.d.G. il Presidente non ha comunicazioni da effettuare.

In merito al punto n. 2. all'O.d.G. il Collegio prende in esame il bilancio consuntivo 2011 e la relative Relazioni tecnica ed amministrativa del Direttore Generale, trasmessi con nota Prot. n. 2564/3.4 del 2 aprile 2012.


Anteriormente alla disamina del Bilancio Consuntivo 2011, si procede all'analisi del riaccertamento dei residui attivi e passivi 2011 predisposto dai competenti uffici dell'Ente ai sensi dell'art. 37 del Regolamento di amministrazione e contabilità del CRA.

Il Collegio procede poi all'esame del conto consuntivo 2011 interrompendo i lavori alle 16,30 ed aggiornando la seduta alle ore 12,30 del 19 aprile 2012.

Il giorno 19 aprile 2012 alle ore 12,30 il Collegio dei Revisori dei Conti, in prosieguo alla riunione del 18 aprile 2012 si è riunito presso la sede dell'Ente, in Via Nazionale n. 82, per completare la trattazione dell'ordine del giorno di cui alla nota di convocazione Prot. n. Prot. n. 2777/3 del 16 aprile 2012.

Sono presenti:

- Dott. Gaetano Spampinato – Presidente
- Dott. Francesco Scala – membro effettivo
- Dott.ssa Enrica Fulci – membro effettivo



E' presente per il C.R.A. la dr.ssa Speranza De Chiara, Dirigente del Servizio Bilancio e Ragioneria.

Assiste alla seduta in sostituzione del Segretario, la dr.ssa Luigia Summa.

Il Collegio prosegue alla verifica del conto consuntivo 2011 dell'Ente esaminando l'avanzo di amministrazione e la situazione patrimoniale.

Alla conclusione dei lavori, il Collegio redige la Relazione al conto consuntivo dell'esercizio finanziario 2011 allegata al presente verbale (All. 1).

In merito al punto n. 3 all'O.d.G. il Presidente, così come previsto dalla Circolare del M.E.F., Dipartimento della Ragioneria Generale dello Stato n. 33/2011, procede, di concerto con gli altri membri del collegio alla verifica del monitoraggio dei versamenti da effettuare al bilancio dello Stato ai sensi del D.L. n. 78/2010 convertito nella Legge n. 122 del 30 luglio 2010. A tal fine, il competente servizio dell'Ente, così come previsto dalla già citata Circolare del M.E.F., ha redatto una scheda riepilogativa che viene allegata (All. 2) al presente verbale, formandone parte integrante.

Il Collegio, pertanto, procede all'esame di quanto contenuto nella citata scheda di monitoraggio verificandone la correttezza dei dati rilevati.

Il Presidente del Collegio fa quindi presente che procederà a disporre l'invio, per il tramite dei competenti uffici dell'Ente, della scheda medesima all'IGF - Ufficio VII del M.E.F.

Non avendo altro da discutere la seduta è tolta alle ore 16,00.


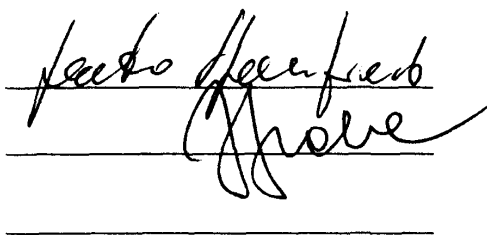
Letto, confermato e sottoscritto

Roma, 19 aprile 2012

Dr. Gaetano Spampinato

Dr. Francesco Scala

Dr. ssa Enrica Fulci



## AII.1

**RELAZIONE DEL COLLEGIO DEI REVISORI DEI CONTI  
AL BILANCIO CONSUNTIVO 2011 DELL'ENTE**

**RIACCERTAMENTO RESIDUI ATTIVI E PASSIVI**

Dall'esamina dei dati di bilancio dell'Ente emerge che l'esercizio 2011 registra un incremento dello smaltimento dei residui attivi e passivi rispetto al 2010, infatti, nell'esercizio sono stati estinti crediti per € 33.104.830,92 rispetto ai riscossi del 2010 di € 21.195.764,06, mentre il totale delle variazioni registrate nel 2011 è pari ad € -3.738.088,23 contro un totale variato 2010 di € -1.367.964,53.

L'ammontare dei residui attivi accertati a fine esercizio è pari ad € 142.738.964,10.

Per quanto riguarda la gestione dei residui passivi, il totale dei debiti estinti nel 2011 è pari ad € 35.468.209,03 rispetto al totale pagato nel 2010 di € 28.140.983,68, mentre il totale delle variazioni registrate nel 2011 è pari ad € -1.268.299,39 contro un totale variato 2010 di € -2.313.048,02.

L'ammontare dei residui passivi accertati a fine esercizio è pari ad € 25.375.873,97.

**RESIDUI ATTIVI**

Le variazioni apportate ai Residui Attivi, analiticamente indicati negli elenchi dei Residui Attivi allegati al Conto Consuntivo 2011, ammontano a complessivi € -3.738.088,23 e sono composte da variazioni in meno per € 3.921.167,12 riferite in particolare a diseconomie derivanti da progetti di ricerca per minori importi riconosciuti in fase di liquidazione, e da variazioni in più per € 183.078,89. Le variazioni si riferiscono ai seguenti CRAM:

*Variazione Residui Attivi*

CRAM 2 - Direzione Generale	-2.320.900,40
	10,27
CRAM 3 - Direzione Centrale Attività Scientifiche	-1.600.266,72
	179.760,90
CRAM 4 - Direzione Centrale Affari Giuridici	3.307,72
<b>TOTALE</b>	<b>-3.738.088,23</b>

Pertanto il quadro riassuntivo della situazione dei residui attivi è quello riportato nel seguente prospetto:

## RESIDUI ATTIVI

CRAM	Ammontare iniziale al 1/1/2011	Variazioni 2011	Residui riscossi	Somme da riscuotere al 31/12/2011
1. Presidenza	0,00	0,00	0,00	0,00
2. Direzione Generale	28.416.657,84	-2.320.890,13	10.371.801,45	15.723.966,26
3. Direzione Centrale Attività Scientifiche	138.694.343,64	-1.420.505,82	20.579.847,58	116.693.990,24
4. Direzione Centrale Affari Giuridici	12.470.881,77	3.307,72	2.153.181,89	10.321.007,60
<b>Totale</b>	<b>179.581.883,25</b>	<b>-3.738.088,23</b>	<b>33.104.830,92</b>	<b>142.738.964,10</b>

Il tasso di smaltimento dei residui attivi risulta essere pari al 21%.

Relativamente al CRAM della Direzione Generale le somme riscosse in c/residui pari ad € 10.371.801,45 recepiscono l'incasso di € 10.000.000,00 riferito al trasferimento delle risorse da parte dell'INPDAP così come indicato nell'atto aggiuntivo all'accordo tra INPDAP e CRA sottoscritto nel 2008 e riferito al trasferimento delle somme maturate a titolo di TFS e TFR alla data del 30/9/2004 dal personale dipendente e iscritto all'INPDAP fino alla predetta data.

Le variazioni negative che si registrano al CRAM della Direzione Generale, trovano giustificazione negli importi variati per complessivi € -2.318.276,00 riferiti alla cancellazione di due residui attivi (n. 30038 del 10/10/2008, n. 30039 del 10/10/2008) riferiti a risorse che erano state riconosciute all'Ente con D.P.C.M. del 16/11/2007 (€ 1.968.304,00) di "autorizzazione alla stabilizzazione ed assunzione dei vincitori di concorso degli enti di ricerca, ai sensi dell'art. 1, comma 520, L. 296/06" e con D.P.R. del 29/11/2007 (€ 349.972,00) di "autorizzazione ad assumere personale a tempo indeterminato nelle amministrazioni dello Stato, enti pubblici non economici e di ricerca, a norma dell'art. 1, comma 513, L. 296/06".

L'Ente ha proceduto nel corso del 2011 alla rettifica dei residui anzidetti a seguito della comunicazione del Ministero dell'Economia e delle Finanze che con nota n. 63166 del 23/5/2011 ha notificato all'Amministrazione che gli importi suindicati dovevano intendersi ricompresi negli stanziamenti a legislazione vigente destinati al funzionamento (capitolo 2083) dell'Ente medesimo per il triennio 2009-2011.

Quanto riscosso dal Centro di responsabilità della Direzione Centrale Attività Scientifiche deve intendersi riferito in larga parte alle strutture di ricerca. I residui riscossi riconducibili per € 17.592.703,02 al titolo I delle entrate correnti sono in larga parte riferiti a progetti straordinari, € 726.467,71 sono le riscossioni relative alle entrate in c/capitale ed infine € 2.260.676,85 relative alle partite di giro riconducibili per lo più a quote di progetti straordinari che l'Ente trasferisce a strutture esterne.

L'ammontare dei residui attivi al 31/12/2011 provenienti dagli esercizi precedenti è pari ad € 142.738.964,10 e sono così composti: € 101.108.452,52 riferiti alle entrate correnti, € 28.715.465,45 relative al c/capitale ed € 12.915.046,13 alle partite di giro.

Pertanto i complessivi residui attivi, pari ad € 167.764.198,48, sono la risultante di € 142.738.964,10 proveniente dalle gestioni precedenti, più € 25.025.234,38 provenienti dalla gestione di competenza.

### RESIDUI PASSIVI

Le variazioni apportate ai Residui Passivi, analiticamente indicati negli elenchi dei Residui Passivi allegati al Conto Consuntivo 2011, ammontano a complessivi € -1.268.299,39 e sono composte da variazioni in meno per € 1.302.922,12 e da variazioni in più per € 34.622,73, si riferiscono ai seguenti CRAM:

#### Variazione Residui Passivi

CRAM 3 – Direzione Centrale Attività Scientifiche	-1.290.260,51
	32.746,61
CRAM 4 – Direzione Centrale Affari Giuridici	-12.661,61
	1.876,12
<b>TOTALE</b>	<b>-1.268.299,39</b>

Pertanto il quadro riassuntivo della situazione dei residui passivi è quello riportato nel seguente prospetto:

#### RESIDUI PASSIVI

CRAM	Ammontare iniziale al 1/1/2011	Variazioni 2011	Residui pagati	Somme da pagare al 31/12/2011
1. Presidenza	17.289,24	0,00	11.977,73	5.311,51
2. Direzione Generale	361.944,59	0,0	229.623,58	132.321,01
3. Direzione Centrale Attività Scientifiche	43.205.611,39	-1.257.513,90	20.214.288,78	21.733.808,71
4. Direzione Centrale Affari Giuridici	18.527.537,17	-10.785,49	15.012.318,94	3.504.432,74
<b>Totale</b>	<b>62.112.382,39</b>	<b>-1.268.299,39</b>	<b>35.468.209,03</b>	<b>25.375.873,97</b>

Il tasso di smaltimento dei residui passivi risulta essere pari al 59%.

Quanto pagato dalla Presidenza pari ad € 11.977,73 è riferito esclusivamente al titolo I mentre il pagato dalla Direzione Generale è riferito per € 90.593,39 alle spese correnti e per € 139.030,19 alle spese in c/capitale.

I pagamenti della Direzione Centrale Attività Scientifiche sono riferiti per € 10.343.816,76 alle spese correnti, per € 5.365.492,91 alle spese in c/capitale e per € 4.504.979,11 alle partite di giro. Con riferimento alle spese correnti il dato più rilevante è dato dalle spese per beni e servizi pari ad € 6.637.821,57.

Le somme pagate dalla Direzione Centrale Affari Giuridici sono così composte: € 6.065.312,24 per spese correnti, € 2.415.593,01 per spese in c/capitale, € 6.531.413,69 per partite di giro.

Per quanto riguarda il pagato in c/residui delle spese correnti il dato più rilevante è dato dalla categoria oneri per il personale con un pagato di € 5.014.179,01.

I residui degli esercizi precedenti pari ad € 25.375.873,97 si compongono per € 8.157.742,43 riferiti alle spese correnti, € 4.385.542,07 alle spese in c/capitale ed € 12.832.589,47 alle partite di giro.

Pertanto, i complessivi residui passivi, ivi compresi quelli provenienti dalla gestione di competenza pari ad € 48.207.590,51, ammontano ad € 73.583.464,48.

Ultimato l'esame delle risultanze del Riaccertamento dei residui, il Collegio procede alla disamina del Bilancio Consuntivo 2011 trasmesso dall'Amministrazione, nelle sue varie poste attive e passive, con particolare riferimento alla gestione dei residui ed all'avanzo di amministrazione.

### CONTO CONSUNTIVO 2011

Il Conto consuntivo che viene presentato al Collegio dei revisori con la citata nota del 2 aprile 2012 per il parere di propria spettanza concerne l'esercizio chiuso al 31 dicembre 2011.

Il documento si compone dei documenti prescritti all'art. 35 del RAC: Conto del bilancio, Conto economico e Stato Patrimoniale ed è altresì corredato della Situazione Amministrativa e Relazione sulla gestione.

Il Conto consuntivo dell'Ente redatto nel rispetto degli schemi previsti dal D.P.R. n. 97/2003, è strutturato ai sensi del D.lgs. n. 454/99 e del Regolamento di Amministrazione e contabilità in quattro Centri di Responsabilità di primo livello.

Le relative spiegazioni sono fornite nella nota integrativa che fa parte integrante del Conto Consuntivo, assieme alla Relazione sulla gestione.

Le risultanze contabili si compendiano nelle seguenti cifre.

### GESTIONE FINANZIARIA

#### RIEPILOGO ENTRATE

	Previsioni definitive Entrate	Accertato	Riscosso c/competenza
Avanzo di amm.ne iniziale	<b>146.303.804,62</b>		
I - Entrate correnti	128.187.913,14	129.212.676,25	113.295.446,21
II - Entrate in conto capitale	4.870.446,13	4.875.447,14	1.879.659,10
III - Gestioni Speciali	0,00	0,00	0,00
IV - Partite di giro	62.087.847,03	50.052.992,49	43.940.776,19
<b>Totale entrate di competenza</b>	<b>195.146.206,30</b>	<b>184.141.115,88</b>	<b>159.115.881,50</b>
<b>Totale generale delle entrate</b>	<b>341.450.010,92</b>		



## RIEPILOGO SPESE

	Previsioni definitive Uscite	Impegnato	Pagato c/competenza
I - Uscite correnti	180.409.668,30	119.503.643,65	103.952.568,81
II - Uscite in c/capitale	98.952.495,59	16.330.911,07	5.638.342,69
III - Gestioni Speciali	0,00	0,00	0,00
IV-Partite di giro	62.087.847,03	50.052.992,49	28.089.045,20
<b>Totale delle spese</b>	<b>341.450.010,92</b>	<b>185.887.547,21</b>	<b>137.679.956,70</b>

Dalla differenza tra l'accertato e l'impegnato è scaturito un disavanzo finanziario di competenza pari ad € 1.746.431,33 che viene coperto dall'avanzo di amministrazione accertato a consuntivo 2010 pari ad € 146.303.804,62.

Degli importi accertati al titolo I delle entrate correnti, il dato più rilevante è quello riferito al contributo di funzionamento erogato dal Mi.P.A.A.F. pari ad € 99.681.000,00 di cui 83.102.000,00 riconosciuto a titolo di spese obbligatorie (cap. 2084) ed € 16.579.000,00 assegnato titolo di funzionamento (cap. 2083).

Tra le altre voci di entrata si evidenzia quanto accertato al capitolo riferito ad "altri contributi MiPAAF per progetti finalizzati" pari ad € 13.173.133,70. Seguono in ordine di grandezza le entrate accertate alla voce "altre entrate" per € 7.718.543,82, i trasferimenti da altri enti del settore pubblico e privato per € 4.990.304,64, i trasferimenti da parte delle regioni per € 2.707.905,07 ed in ultimo gli altri trasferimenti da parte dello Stato per € 927.547,79 e da parte dei comuni e delle province per € 14.241,43.

ENTRATE CORRENTI	Esercizio 2010			Esercizio 2011		
	Entrate accertate	%	% di incremento/d decremento rispetto al 2009	Entrate accertate	%	% di incremento/d decremento rispetto al 2010
Contributo di funzionamento	86.806.582,64	67	-8	99.681.000,00	77	15
Altri trasferimenti MIPAF per progetti finalizzati	24.332.059,13	19	-40	13.173.133,70	10	-48
Altri trasferimenti da parte dello Stato	167.000,00	0	-74	927.547,79	1	455
Trasferimenti da parte delle Regioni	3.464.938,09	3	51	2.707.905,07	2	-22
Trasferimenti da parte dei Comuni e delle Province	120.516,66	0	-38	14.241,43	0	-88
Trasferimenti da altri Enti del Settore Pubblico e Privato	4.500.710,91	3	39	4.990.304,64	4	11
Altre entrate	10.297.784,80	8	80	7.718.543,82	6	-25
<b>Totale</b>	<b>129.689.602,23</b>	<b>100</b>	<b>-12</b>	<b>129.212.676,25</b>	<b>100</b>	<b>0</b>

In particolare tra le "altre entrate" si evidenziano € 825.348,48 per royalties € 1.351.669,82 per prestazioni di servizi ed € 2.499.702,45 per vendita prodotti.

Si accertano i vincoli normativi cui è sottoposta la gestione ordinaria dell'Ente:

CAPITOLI DI SPESA	LIMITE DI SPESA	IMPEGNATO 2011
D.L.n.78 del 31/5/2010 Art.6 - comma 12 Legge di conversione n. 122 del 30/7/2010: La spesa annua sostenuta dalle Pubbliche Amm.ni per missioni territorio nazionale e missioni all'estero deve essere non superiore al 50% della spesa sostenuta nell'anno 2009. cap. 1.1.2.011 Missioni nazionali		€ 136.392,57
cap. 1.1.2.012 Missioni estero		€ 5.146,54
<b>tot.</b>	<b>€ 152.868,12</b>	<b>€ 141.539,11</b>
D.L.n.78 del 31/5/2010 - Art.6 - comma 13 Legge di conversione n. 122 del 30/7/2010: La spesa annua sostenuta dalle Pubbliche Amministrazioni per attività di formazione deve essere non superiore al 50% della spesa sostenuta nell'anno 2009. cap. 1.1.2.016 Corsi per il personale	€ 119.280,94	€ 116.473,28
D.L.n.78 del 31/5/2010 - Art.6 - comma 14 Legge di conversione n. 122 del 30/7/2010: Non possono essere effettuate spese di ammontare superiore all'80% della spesa sostenuta nell'anno 2009. cap. 1.1.3.031 Noleggio autovetture		€ 35.468,65
cap. 1.1.3.032 Es. manut. rip. autovetture		€ 33.510,51
<b>tot.</b>	<b>€ 126.678,99</b>	<b>€ 68.979,16</b>
D.L.n.78 del 31/5/2010 - Art.6 - comma 8 Legge di conversione n. 122 del 30/7/2010: le spese per rappresentanza e pubblicità, a partire dal 2011, non possono essere superiori al 20% della medesima spesa sostenuta nel 2009. cap. 1.1.3.027 Spese di rappresentanza	€ 0,00	€ 0,00
cap. 1.1.3.028 Spese pubblicitarie	€ 0,00	€ 0,00
D.L.n.78 del 31/5/2010 - Art. 8 comma 1 Legge di conversione n. 122 del 30/7/2010: Le spese sostenute nel 2011 per la manutenzione ordinaria e straordinaria degli immobili dovranno essere contenute nella misura del 2% del valore dell'immobile cap. 1.1.3.009 Manut. rip.adatt. locali, impianti		€ 834.498,96
cap. 2.1.1.005 Ricost. ripristino. manut. straord.		€ 762.078,02
<i>Gli importi indicati non recepiscono le spese riguardanti la sicurezza. Infatti la norma prevede che "le limitazioni di cui al presente comma non si applicano nei confronti del decreto legislativo del 9 aprile 2008 n. 81 concernente la sicurezza sui luoghi di lavoro".</i>		€ 1.596.576,98
D.L.n.78 del 31/5/2010 - Art. 9 - comma 28 Legge di conversione n. 122 del 30/7/2010: La spesa relativa al personale a tempo determinato non deve superare il limite del 50% della spesa sostenuta nell'anno 2009 per le stesse finalità cap. 1.1.2.010. Co.Co.Co.		€ 0,00
cap. 1.1.2.003. Personale impiegatizio		€ 173.388,00
<i>I dati riportati sono al netto degli oneri riflessi</i>	<b>206.821,54</b>	<b>€ 173.388,00</b>

Le spese, così come evidenziato nella sopra riportata tabella, sono state sostenute nei limiti di quanto previsto dalle varie norme per il contenimento della spesa pubblica.

#### ANALISI DELLE SPESE

Le spese impegnate suddivise per centri di responsabilità sono così riepilogate al lordo delle partite di giro:

	Impegnato
Presidenza	64.044,37
Direzione Generale	607.728,70
Direzione Centrale Attività Scientifiche	61.806.347,10
Direzione Centrale Affari Giuridici	123.409.427,04
<b>Totale</b>	<b>185.887.547,21</b>

*F. Scud*

Relativamente alla gestione delle spese ed analizzando le stesse nelle principali categorie suddivise per centro di responsabilità di primo livello, è stato possibile osservare che, relativamente al CRAM. 2 della Direzione Generale, l'esercizio 2011 registra un incremento rispetto al 2010, sia delle spese per il personale in servizio, sia delle spese per acquisizione per beni e servizi. Anche quanto impegnato ai trasferimenti passivi subisce un incremento rispetto all'impegnato 2010. L'incremento delle spese per il personale in servizio, dovuto alle maggiori risorse impegnate al capitolo "Corsi per il personale e partecipazione alle spese per corsi indetti da enti, istituzioni, ed amm.ni varie" trova giustificazione nel fatto che l'Ente, a fine esercizio, non potendo procedere al trasferimento delle risorse alle strutture di ricerca in quanto il secondo assestamento di bilancio 2011 era già stato deliberato, ha necessariamente dovuto attribuire direttamente alla Direzione Generale la registrazione di impegni riferiti a spese di pertinenza dei centri e delle unità di ricerca.

L'incremento delle spese registrate ai trasferimenti passivi è dovuto all'ulteriore versamento dovuto dall'Ente al bilancio dello Stato così come previsto all'art. 6 comma 21 del D.L. n.78/2010 convertito dalla Legge 30 luglio 2010 n. 122.

Rimane assegnata alla Direzione Generale la gestione delle risorse iscritte ai fondi (totale previsione definitiva € 4.162.539,12), fatta eccezione per quelli destinati al personale di ruolo dell'Ente gestiti dalla Direzione Centrale Affari Giuridici.

<b>CRAM 2. Direzione Generale</b>	<b>Totale Spese Impegnate 2010</b>	<b>Totale Spese Impegnate 2011</b>
<b><i>Uscite Correnti</i></b>		
Spese per il personale in servizio	80.444,09	130.577,61
Spese per acquisizione di beni e servizi	42.568,39	170.063,83
Trasferimenti passivi	3.735,48	301.220,34

Relativamente alla gestione operata dal CRAM 3. Direzione Centrale Attività Scientifiche, la cui attività è sostanzialmente riferita a quella delle strutture di ricerca, del totale delle somme impegnate alle spese correnti, pari ad € 40.523.873,22, il 49% è riferito alle spese per acquisizione di beni e servizi pari ad € 19.646.933,40. Come si evince dalla tabella seguente, l'ammontare impegnato alle categorie delle uscite correnti registra una riduzione della spesa di circa il 10% rispetto al 2010.

E' opportuno specificare che, proprio relativamente a questo centro di responsabilità, la maggior parte delle risorse utilizzate pari ad € 29.178.857,00 (72%) è riferito a gestioni di progetti finalizzati che incidono per € 11.842.243,97 per la categoria di spese personale e per € 10.215.491,49 per la categoria per beni e servizi.

<b>CRAM 3. Direzione Centrale Attività Scientifiche</b>	Totale Spese Impegnate 2010	Totale Spese Impegnate 2011
<b><u>Uscite Correnti</u></b>		
Spese per il personale in servizio	13.691.847,59	12.172.178,80
Spese per acquisizione di beni e servizi	20.539.236,83	19.646.933,40
Spese per la ricerca	7.253.067,26	5.943.849,56
Trasferimenti passivi	1.685.534,76	844.493,80
Oneri finanziari	5.607,84	4.318,36
Oneri tributari	1.646.922,47	1.633.963,75
Altre uscite correnti	114.628,14	29.505,31
Accantonamento quota esercizio TFR	266.499,71	248.630,24
<b><u>Uscite C/Capitale</u></b>		
Acquisizione di beni ad uso durevole	5.625.213,96	2.943.189,19
Acquisizione di Immobilizzazioni Tecniche+Partecipazioni e Acquisto di Valori Mobiliari	6.691.805,18	6.002.267,92
Immobilizzazioni finanziarie	14.265,09	4.887,80

Il totale delle risorse impegnate al titolo I delle uscite correnti, pari ad € 78.313.864,28, del Centro di responsabilità della Direzione Centrale Affari Giuridici subisce una lieve contrazione, pari a circa il 5%, rispetto all'impegnato 2010. La categoria spese per gli organi dell'Ente subisce una riduzione del 33% rispetto all'impegnato 2010 in conseguenza della prevista riduzione di tre unità dei componenti del CdA e la mancata nomina del Consiglio dei Dipartimenti nell'anno 2011, in considerazione del commissariamento dell'Ente.

Le spese della categoria riferita al personale in servizio si riduce di circa il 6% rispetto all'impegnato 2010. La riduzione anzidetta trova in parte giustificazione nel fatto che nel corso del 2011 non è stato necessario prevedere alcuno stanziamento al capitolo "altri oneri sociali a carico ente" in quanto, le risorse impegnate nel corso del 2010 sono risultate sufficienti a coprire anche i costi riferiti al 2011 riguardanti i buoni pasto che l'Ente deve riconoscere ai propri dipendenti.

<b>CRAM 4. Direzione Centrale Affari Giuridici</b>	Totale Spese Impegnate 2010	Totale Spese Impegnate 2011
<b><u>Uscite Correnti</u></b>		
Spese per gli organi dell'ente	610.010,81	406.967,72
Spese per il personale in servizio	73.826.969,28	69.428.312,36
Spese per acquisizione di beni e servizi	2.153.838,04	2.079.348,87
Oneri finanziari	848,60	863,24
Oneri tributari	6.271.972,14	6.273.891,96
Altre uscite correnti	118.744,07	124.480,13

**GESTIONE DEI RESIDUI****RESIDUI ATTIVI**

CRAM	Ammontare iniziale al 1/1/2011	Variazioni 2011	Residui riscossi	Somme da riscuotere al 31/12/2011
1. Presidenza	0,00	0,00	0,00	0,00
2. Direzione Generale	28.416.657,84	-2.320.890,13	10.371.801,45	15.723.966,26
3. Direzione Centrale Attività Scientifiche	138.694.343,64	-1.420.505,82	20.579.847,58	116.693.990,24
4. Direzione Centrale Affari Giuridici	12.470.881,77	3.307,72	2.153.181,89	10.321.007,60
<b>Totale</b>	<b>179.581.883,25</b>	<b>-3.738.088,23</b>	<b>33.104.830,92</b>	<b>142.738.964,10</b>

I complessivi residui attivi, ivi compresi quelli provenienti dalla gestione di competenza (€ 25.025.234,38), ammontano a € 167.764.198,48 (-6,58% rispetto al 2010).

Relativamente alle entrate correnti la gestione di competenza presenta al 31/12/2011 somme rimaste da riscuotere per € 15.917.230,04 mentre per le entrate in c/capitale le somme da riscuotere a fine esercizio ammontano ad € 2.995.788,04. La differenza di € 6.112.216,30 è riferita alle partite di giro.

I residui attivi provenienti dagli esercizi precedenti pari ad € 142.738.964,10 sono così composti: € 101.108.452,52 riferiti alle entrate correnti, € 28.715.465,45 relative al c/capitale ed € 12.915.046,13 alle partite di giro.

Grado di smaltimento dei residui 2011:

$$\begin{aligned} & \text{Totale riscossioni+variazioni in c/residui} / \text{Totale residui attivi all'1/1/2011} \\ & = 36.842.919,15 / 179.581.883,25 = 21\% \end{aligned}$$

**RESIDUI PASSIVI**

CRAM	Ammontare iniziale al 1/1/2011	Variazioni 2011	Residui pagati	Somme da pagare al 31/12/2011
1. Presidenza	17.289,24	0,00	11.977,73	5.311,51
2. Direzione Generale	361.944,59	0,0	229.623,58	132.321,01
3. Direzione Centrale Attività Scientifiche	43.205.611,39	-1.257.513,90	20.214.288,78	21.733.808,71
4. Direzione Centrale Affari Giuridici	18.527.537,17	-10.785,49	15.012.318,94	3.504.432,74
<b>Totale</b>	<b>62.112.382,39</b>	<b>-1.268.299,39</b>	<b>35.468.209,03</b>	<b>25.375.873,97</b>

I complessivi residui passivi, ivi compresi quelli provenienti dalla gestione di competenza (€ 48.207.590,51), ammontano a € 73.583.464,48 (+18,47 rispetto al 2010).

I residui passivi della gestione di competenza sono così composti: € 15.551.074,84 riferiti alle spese correnti, € 10.692.568,38 riferiti alle spese in c/capitale ed € 21.963.947,29 relativi alle partite di giro.

I residui degli esercizi precedenti pari ad € 25.375.873,97 si compongono per € 8.157.742,43 riferiti alle spese correnti, € 4.385.542,07 alle spese in c/capitale ed € 12.832.589,47 alle partite di giro.

Della gestione dei residui passivi l'aspetto più rilevante è quello delle somme pagate pari ad € 35.468.209,03 che ha consentito all'Ente di ridurre i propri debiti nella misura di circa il 57% rispetto a quelli registrati all'inizio dell'esercizio.

Grado di smaltimento dei residui 2011:

$$\begin{aligned} & \text{Totale pagamenti+variazioni in c/residui} / \text{Totale residui passivi all'1/1/2011} \\ & = 36.736.508,42 / 62.112.382,39 = 59\% \end{aligned}$$

#### SITUAZIONE AMMINISTRATIVA

<b>Fondo cassa al 31/12/2011</b>	<b>C</b>	<b>47.906.850,45</b>
+ Residui attivi	€	167.764.198,48
- Residui passivi	€	73.583.464,48
<b>Avanzo d'amministrazione al 31/12/11</b>	<b>C</b>	<b>142.087.584,45</b>

UTILIZZAZIONE DELL'AVANZO DI AMMINISTRAZIONE PER L'ESERCIZIO 2012			
	Presunto al 31/12/2011	Definitivo al 31/12/2011	Differenza
<b>Parte vincolata ai fondi</b>			
al F.do Trattamento di fine rapporto personale SPT	63.307.427,00	63.898.761,28	591.334,28
al Fondo rinnovi contrattuali in corso	0,00	581.215,60	581.215,60
al Fondo svalutazione crediti	4.613.540,00	4.632.919,38	19.379,38
al Fondo adeguamenti 826/94	1.000.000,00	1.400.000,00	400.000,00
al Fondo vincolato spese generali di funzionamento	2.000.000,00	2.000.000,00	0,00
al Fondo di riserva per uscite impreviste art.15 del RAC	0,00	1.500.000,00	1.500.000,00
al Fondo rischi ed oneri art.17 del RAC	1.000.000,00	1.000.000,00	0,00
	<b>71.920.967,00</b>	<b>75.012.896,26</b>	<b>3.091.929,26</b>
<b>Parte con vincolo di destinazione</b>			
Progetti finalizzati pluriennali in corso	50.052.859,00	48.163.081,20	-1.889.777,80
Avanzo gestione aziende agrarie	1.025.808,00	1.079.415,02	53.607,02
Ordinario vincolato in spese conto capitale	795.295,00	808.625,60	13.330,60
Ordinario distribuito (accant.formazione personale, borse di studio,assegni ricerca)	11.698.671,00	15.740.813,55	4.042.142,55
	<b>63.572.633,00</b>	<b>65.791.935,37</b>	<b>2.219.302,37</b>
<b>Parte disponibile</b>			
Fondo speciale avanzo ordinario non distribuito	148.200,00	1.282.752,82	1.134.552,82
<b>TOTALE</b>	<b>135.641.800,00</b>	<b>142.087.584,45</b>	<b>6.445.784,45</b>

Di seguito si riporta un'analisi della ripartizione dell'avanzo definitivo di amministrazione:

#### Parte vincolata ai fondi

- > l'avanzo ordinario vincolato al Fondo trattamento di fine rapporto che recepisce gli accantonamenti per indennità del personale di ruolo è pari ad € 63.898.761,28. L'importo è

stato rideterminato sulla base delle economie accertate al 31/12/2011 al fondo trattamento di fine rapporto (€ 56.884.252,08), al capitolo indennità di anzianità e similari cessati dal servizio (€ 2.642.523,97) nonché al capitolo quote dell'esercizio per accantonamento di fine rapporto (€ 4.371.985,23);

- l'avanzo vincolato al Fondo rinnovi contrattuali è pari ad € 581.215,60. L'importo è stato rideterminato rispetto alle risorse rimaste disponibili al 31/12/2011 pari ad € 733.000,00 (20% delle economie dei cessati servizio 2010) per reperire le risorse necessarie alla copertura delle spese relative alle differenze stipendiali delle progressioni di livello a parità di profilo di cui all'art. 54 CCNL 2002 pari ad € 151.784,40;
- il Fondo svalutazioni crediti pari ad € 4.632.919,38 si compone di due quote, una riferita alla gestione ordinaria pari ad € 1.001.216,00 l'altra relativa alle economie provenienti dalle gestioni straordinarie scadute pari ad € 3.631.703,38;
- è stato rideterminato con una variazione incrementativa di € 400.000,00 l'avanzo presunto stimato in € 1.000.000,00 del Fondo adeguamenti 626/94, avanzo vincolato alle spese destinate alla sicurezza degli ambienti di lavoro delle strutture di ricerca;
- viene confermato l'avanzo presunto di € 2.000.000,00 indicato al Fondo spese generali di funzionamento così come l'avanzo presunto indicato al Fondo rischi ed oneri pari ad € 1.000.000,00;
- al Fondo di riserva per uscite impreviste, per il quale in sede di determinazione dell'avanzo presunto non era stato considerato alcun stanziamento, viene ora riconosciuto l'importo di € 1.500.000,00.

**Parte con vincolo di destinazione:**

- € 48.163.081,20 sono da riferirsi alle risorse rimaste disponibili a fine esercizio nell'ambito delle gestioni dei progetti finalizzati straordinari riconducibili, per lo più, a quelli aventi carattere pluriennale. Tale quota di avanzo subisce una contrazione rispetto al dato presunto di € 50.052.859,00;
- l'avanzo riferito alle aziende agrarie pari ad € 1.079.415,02 è conseguente l'attività commerciale riferita alle aziende gestite dalle strutture di ricerca;
- l'importo vincolato alle spese in c/capitale pari ad € 808.625,60 si compone per € 570.156,44 a risorse ordinarie riconosciute dall'Amministrazione centrale alle strutture di ricerca per particolari esigenze riferite ad opere di manutenzione straordinaria degli immobili di proprietà dell'Ente e dalla loro messa in sicurezza. La restante parte di € 238.469,16 è riferita a contributi straordinari gestiti dalle seguenti strutture di ricerca nell'ambito della gestione ordinaria e destinati a specifici interventi:
  - € 34.768,00 (cap. 2.1.1.005) gestiti dal Centro di ricerca per l'agrobiologia e la pedologia (3.00.04.00) sono riferiti ai D.M. 272/7304/04 dell'1/7/2004 e D.M. 112/7304/05 del 20/4/2005 assegnati per la nuova copertura del passaggio vetrato di collegamento tra i due edifici dell'ex Istituto sperimentale per la difesa del suolo e per la realizzazione di una scala antincendio presso l'ex sop di Rieti;

- € 33.716,17 (cap. 2.1.1.005) gestiti dal Centro di ricerca per le colture industriali (3.00.06.00) sono riferiti ai D.M. 157/7304/04 del 22/04/04, D.M. 537/7301/04 del 29/11/04, D.M. 594/7304/04 del 22/12/04, D.M. 333/7304/02 del 26/7/02 attribuiti dal Mi.P.A.A.F. per opere di manutenzione straordinaria e consolidamento degli edifici connessi alla struttura;
- € 51.000,00 (cap. 2.1.1.005) gestiti dall'Unità di ricerca per la suinicoltura (3.00.06.26) sono riferiti al D.M. 272/7301/07 del 16/11/2007 per rifacimento del tetto dell'Azienda Stradella;
- € 118.984,99 (cap. 2.1.1.005) gestiti dal Centro di ricerca per le produzioni foraggere e lattiero casearie (3.00.14.00) sono riferiti al D.M. 535/7304/03 del 30/10/03 con cui il Mi.P.A.A.F. ha finanziato la "realizzazione di un centro sperimentale per la valorizzazione ed il miglioramento della qualità dei prodotti lattiero-caseari".

➤ L'avanzo ordinario distribuito pari a € 15.740.813, oltre a confermare quanto già indicato in fase di preventivo, consente all'Ente di destinare ulteriori economie pari € 4.042.142,55 nelle seguenti categorie di spesa: € 180.086,27 per borse di studio e assegni di ricerca gestiti dalle strutture di ricerca, € 700.000,00 per spese in c/capitale (€ 600.000,00 al capitolo "acquisto terreni" CRAM 2.00 ed € 100.000,00 al capitolo "acquisto mobili arredi e macchine d'ufficio" CRAM 4.00), € 800.000,00 allocate al capitolo delle collaborazioni e consulenze per la ricerca afferenti la gestione della Direzione Centrale Attività Scientifiche destinate al pagamento delle percentuali spettanti ai ricercatori costitutori dei brevetti dell'Ente per i quali l'Amministrazione deve procedere all'accertamento delle somme pregresse ad essi dovute, € 212.056,28 per incrementare la categoria beni e servizi ed, in ultimo, € 2.150.000,00 destinati ai capitoli "oneri previdenziali ed assistenziali carico ente" (€ 150.000,00), "imposte e tasse" (€ 1.000.000,00) e "quote dell'esercizio per accantonamento di fine rapporto" (€ 1.000.000,00).

#### **Parte disponibile:**

➤ La parte disponibile proveniente dalle sole strutture di ricerca, pari ad € 1.282.752,82, viene allocata al Fondo speciale per avanzo non distribuito.

#### **GESTIONE DI CASSA**

Il saldo di cassa iniziale dell'Ente all'1/01/2011 è pari a € 28.834.303,76 e a seguito delle riscossioni e dei pagamenti realizzati, in c/competenza e in c/residui nel corso dell'esercizio 2011, si ottiene un saldo finale di € 47.906.850,45.

<b>Saldo iniziale di cassa all'1/1/2011</b>	<b>€</b>	<b>28.834.303,76</b>
+ Riscossioni	€	192.220.712,42
- Pagamenti	€	<u>- 173.148.165,73</u>
<b>Saldo finale al 31/12/2011</b>	<b>€</b>	<b>47.906.850,45</b>

I dati contabili di cassa dell'Ente concordano esattamente con il quadro di raccordo trasmesso dalla BNL Istituto Cassiere. Il saldo differisce da quanto registrato nel conto di Tesoreria Unica n. 79347 presso la Banca d'Italia, mod. 56 T che presenta un saldo pari a € 47.687.939,20.



La differenza tra i due saldi pari a € 218.911,25 è così costituita:

Riscossioni effettuate dal Tesoriere e non contabilizzate in B.I.	€	-243.381,72
Pagamenti effettuati dal Tesoriere e non contabilizzati in B.I.	€	0,00
Versamenti presso B.I. e non contabilizzati dal Tesoriere	€	0,00
Rettifiche contabili	€	+ 24.470,47
<b>Totale</b>	<b>€</b>	<b>-218.911,25</b>

### SITUAZIONE PATRIMONIALE

Relativamente alle attività dell'Ente, l'esercizio 2011 presenta un risultato finale che evidenzia rispetto al 2010 un incremento pari ad € 8.114.742.

Le risultanze patrimoniali sono così evidenziate:

Attività	2011	2010	Passività	2011	2010
Immobilizzazioni immateriali	1.663.724	1.677.958	Patrimonio netto	158.117.303	156.414.281
Immobilizzazioni materiali	104.725.732	104.687.419	Fondo rischi	2.111.117	2.111.117
Immobilizzazioni finanziarie	201.844	201.844	TFR	63.898.761	65.269.392
Attivo circolante	152.960.371	143.598.709	Residui passivi	35.424.490	27.642.409
Ratei e risconti	0	1.271.269	Ratei e risconti	0,00	0,00
<b>Totale</b>	<b>259.551.671</b>	<b>251.437.199</b>	<b>Totale</b>	<b>259.551.671</b>	<b>251.437.199</b>

Sulle immobilizzazioni, in particolare con riferimento a quelle materiali, è stata nominata a fine anno 2011 una apposita Commissione per la predisposizione dei criteri per la rivalutazione del patrimonio immobiliare.

Per quanto riguarda le attività, si evidenzia l'incremento di € 9.361.662 registrato alla voce "attivo circolante" che è possibile spiegare attraverso:

- -10.542.770 alla voce "crediti verso altri"
- +19.072.546 alla voce "disponibilità liquide"

#### Crediti

Descrizione	31/12/2011	31/12/2010
Crediti v/clienti	5.965.714	5.783.900
Crediti v/iscritti soci e terzi	0,00	0,00
Crediti v/Stato e altri soggetti Pubblici	67.096.740	67.803.027
Crediti v/altri	30.001.615	40.544.385

Per quanto riguarda il patrimonio mobiliare, si sta procedendo alla ricognizione ed reinventarizzazione del patrimonio stesso.

Come indicato nei criteri di valutazione dei Crediti e Debiti si fa presente che la quota parte di crediti formata nel 2011 è stata valutata in base a criteri economico-patrimoniali. Gli stessi sono stati iscritti ad ultimazione della prestazione di servizio o in proporzione ai relativi costi di competenza.

I crediti v/clienti sono indicati al netto del fondo Svalutazione Crediti per € 14.426, mentre i crediti v/Stato ed altri soggetti sono indicati al netto del fondo svalutazione Crediti per € 4.482.003.

Per quanto riguarda i crediti v/clienti, per il futuro vanno meglio evidenziati quelli ad evidente rischio di non riscossione ed eventualmente cancellati.

Per quanto riguarda i crediti v/Stato, il fondo svalutazione Crediti di € 4.482.003 è destinato a copertura di eventuali riduzioni dei finanziamenti iscritti in bilancio per mancato riconoscimento di spese sostenute ma non ammesse a contributo.

#### Disponibilità liquide

Le disponibilità liquide ammontano ad € 47.906.850 con un incremento rispetto al 2010 pari ad € 19.072.546.

#### Ratei e Risconti attivi

Rispetto all'anno 2010, non si rilevano nell'esercizio 2011 ratei e risconti attivi.

#### **Conto Economico**

	<b>2011</b>	<b>2010</b>
Valore della produzione	138.531.407	143.436.166
Costo della produzione	132.234.880	133.982.415
Differenza	6.296.527	9.453.751

	<b>2011</b>	<b>2010</b>
Proventi ed oneri finanziari	80	80
Proventi ed oneri straordinari	-4.593.586	-3.906.515
Avanzo economico	1.703.021	5.547.316

Tutto ciò premesso, il Collegio, tenuto conto che l'Ente ha rispettato i vincoli finanziari di contenimento della spesa pubblica, esprime, per quanto di competenza, parere favorevole all'ulteriore corso del provvedimento in esame.

Roma, 19 aprile 2012

Dr. Gaetano Spampinato

Dr. Francesco Scala

Dr. ssa Enrica Fulci

## BILANCIO CONSUNTIVO

PAGINA BIANCA

**CRA** C.R.A. CONSIGLIO PER LA RICERCA E SPERIMENTAZIONE IN AGRICOLTURA  
**RENDICONTO FINANZIARIO DECISIONALE - Esercizio 2011**

**ENTRATE**

Codice	Denominazione	ANNO FINANZIARIO 2011			ANNO FINANZIARIO 2010		
		Residui	Competenza (Accertamenti)	Cassa (Riscossioni)	Residui	Competenza (Accertamenti)	Cassa (Riscossioni)
	<b>Fondo Iniziale di Cassa</b>			<b>28.834.303,76</b>			
	<b>Avanzo di amministrazione iniziale</b>		<b>146.303.804,62</b>				
	<b>2.- DIREZIONE GENERALE</b>						
	<b>1. - TITOLO I - ENTRATE CORRENTI</b>						
	<b>1.2. - ENTRATE DERIVANTI DA TRASFERIMENTI CORRENTI</b>						
2.1.2.1	TRASFERIMENTI DA PARTE DELLO STATO	0,00	99.681.000,00	99.681.000,00	2.318.276,00	86.806.592,64	89.208.034,64
	<b>TOTALE 1.2. - ENTRATE DERIVANTI DA TRASFERIMENTI CORRENTI</b>	<b>0,00</b>	<b>99.681.000,00</b>	<b>99.681.000,00</b>	<b>2.318.276,00</b>	<b>86.806.592,64</b>	<b>89.208.034,64</b>
	<b>1.3. - ALTRE ENTRATE</b>						
2.1.3.1	ENTRATE DERIVANTI DALLA VENDITA DI BENI E DALLA PRESTAZIONE DI SERVIZI	259.204,71	1.046.793,36	787.588,65	0,00	603.848,09	603.848,09
2.1.3.2	REDDITI E PROVENTI PATRIMONIALI	27.226,01	525.084,86	565.416,56	70.179,53	502.604,45	432.424,92
2.1.3.3	POSTE CORRETTIVE E COMPENSATIVE DI USCITE CORRENTI	24.336,90	495.114,91	515.416,33	44.630,53	289.558,02	244.927,39
	<b>TOTALE 1.3. - ALTRE ENTRATE</b>	<b>310.767,62</b>	<b>2.066.993,13</b>	<b>1.868.421,54</b>	<b>114.810,16</b>	<b>1.396.010,56</b>	<b>1.281.200,40</b>
	<b>TOTALE GENERALE 1. - TITOLO I - ENTRATE CORRENTI</b>	<b>310.767,62</b>	<b>101.747.993,13</b>	<b>101.549.421,54</b>	<b>2.433.086,16</b>	<b>88.202.603,20</b>	<b>90.489.235,04</b>
	<b>TOTALE 2. - DIREZIONE GENERALE</b>	<b>310.767,62</b>	<b>101.747.993,13</b>	<b>101.549.421,54</b>	<b>2.433.086,16</b>	<b>88.202.603,20</b>	<b>90.489.235,04</b>
	<b>3.- DIREZIONE CENTRALE ATTIVITA' SCIENTIFICHE</b>						
	<b>1. - TITOLO I - ENTRATE CORRENTI</b>						
	<b>1.2. - ENTRATE DERIVANTI DA TRASFERIMENTI CORRENTI</b>						
3.1.2.1	TRASFERIMENTI DA PARTE DELLO STATO	82.306.499,65	14.100.681,49	17.094.788,45	86.024.843,99	24.499.059,13	19.784.591,25

19/03/2012 - 09.20.17

Pagina: 1

**CRA**  
**C.R.A. CONSIGLIO PER LA RICERCA E SPERIMENTAZIONE IN AGRICOLTURA**  
**RENDICONTO FINANZIARIO DECISIONALE - Esercizio 2011**

## ENTRATE

Codice	Denominazione	ANNO FINANZIARIO 2011			ANNO FINANZIARIO 2010		
		Residui	Competenza (Accertamenti)	Cassa (Riscossioni)	Residui	Competenza (Accertamenti)	Cassa (Riscossioni)
3.1.2.2	TRASFERIMENTO DA PARTE DELLE REGIONI	7.191.458,61	2.707.905,07	2.040.688,58	6.665.893,75	3.464.938,09	1.962.976,53
3.1.2.3	TRASFERIMENTI DA PARTE DEI COMUNI E DELLE PROVINCE	128.177,96	14.241,43	238.505,18	365.985,17	120.516,66	144.340,17
3.1.2.4	TRASFERIMENTI DA PARTE DI ALTRI ENTI DEL SETTORE PUBBLICO E PRIVATI	11.870.214,23	4.990.304,64	4.803.346,35	11.968.719,60	4.500.710,91	3.253.608,86
	<b>TOTALE 1.2. - ENTRATE DERIVANTI DA TRASFERIMENTI CORRENTI</b>	<b>101.496.350,45</b>	<b>21.813.132,63</b>	<b>24.177.328,56</b>	<b>105.025.442,51</b>	<b>32.585.224,79</b>	<b>25.145.516,81</b>
	<b>1.3. - ALTRE ENTRATE</b>						
3.1.3.1	ENTRATE DERIVANTI DALLA VENDITA DI BENI E DALLA PRESTAZIONE DI SERVIZI	4.415.578,06	4.717.209,98	4.617.290,00	4.344.131,75	4.267.177,11	4.664.201,38
3.1.3.2	REDDITI E PROVENTI PATRIMONIALI	159.218,27	5.643,05	7.595,83	166.683,85	2.964,36	31.877,46
3.1.3.3	POSTE CORRETTIVE E COMPENSATIVE DI USCITE CORRENTI	128.970,04	249.027,02	261.746,40	146.463,87	264.090,84	297.064,20
3.1.3.4	ENTRATE NON CLASSIFICABILI IN ALTRE VOCI	49,18	0,00	0,00	49,18	36.588,00	36.588,00
	<b>TOTALE 1.3. - ALTRE ENTRATE</b>	<b>4.703.815,55</b>	<b>4.971.880,05</b>	<b>4.886.632,23</b>	<b>4.657.328,65</b>	<b>4.570.820,31</b>	<b>5.029.731,04</b>
	<b>TOTALE GENERALE 1. - TITOLO I - ENTRATE CORRENTI</b>	<b>106.200.166,00</b>	<b>26.785.012,68</b>	<b>29.063.960,79</b>	<b>109.682.771,16</b>	<b>37.156.045,10</b>	<b>30.175.247,85</b>
	<b>TOTALE 3. - DIREZIONE CENTRALE ATTIVITA' SCIENTIFICHE</b>	<b>106.200.166,00</b>	<b>26.785.012,68</b>	<b>29.063.960,79</b>	<b>109.682.771,16</b>	<b>37.156.045,10</b>	<b>30.175.247,85</b>
	<b>4. - DIREZIONE CENTRALE AFFARI GIURIDICI</b>						
	<b>1. - TITOLO I - ENTRATE CORRENTI</b>						
	<b>1.2. - ENTRATE DERIVANTI DA TRASFERIMENTI CORRENTI</b>						
4.1.2.1	TRASFERIMENTI DA PARTE DELLO STATO	300.362,62	0,00	0,00	300.362,62	0,00	0,00
	<b>TOTALE 1.2. - ENTRATE DERIVANTI DA TRASFERIMENTI CORRENTI</b>	<b>300.362,62</b>	<b>0,00</b>	<b>0,00</b>	<b>300.362,62</b>	<b>0,00</b>	<b>0,00</b>

19/03/2012 - 09.20.17

Pagina: 2

**CRA** C.R.A. CONSIGLIO PER LA RICERCA E SPERIMENTAZIONE IN AGRICOLTURA  
 RENDICONTO FINANZIARIO DECISIONALE - Esercizio 2011

Codice	Denominazione	ANNO FINANZIARIO 2011			ANNO FINANZIARIO 2010		
		Residui	Competenza (Accertamenti)	Cassa (Riscossioni)	Residui	Competenza (Accertamenti)	Cassa (Riscossioni)
4.1.3.3	<u>1.3. - ALTRE ENTRATE</u> POSTE CORRETTIVE E COMPENSATIVE DI USCITE CORRENTI	10.214.386,32	679.670,44	2.490.697,29	12.022.105,45	4.330.953,93	1.315.121,75
	<u>TOTALE 1.3. - ALTRE ENTRATE</u>	10.214.386,32	679.670,44	2.490.697,29	12.022.105,45	4.330.953,93	1.315.121,75
	<u>TOTALE GENERALE 1. - TITOLO I - ENTRATE CORRENTI</u>	10.514.748,94	679.670,44	2.490.697,29	12.322.468,07	4.330.953,93	1.315.121,75
	<u>TOTALE 4. - DIREZIONE CENTRALE AFFARI GIURIDICI</u>	10.514.748,94	679.670,44	2.490.697,29	12.322.468,07	4.330.953,93	1.315.121,75
	<u>2. - DIREZIONE GENERALE</u>						
	<u>2. - TITOLO II - ENTRATE IN CONTO CAPITALE</u>						
2.2.1.1	2.1. - ENTRATE PER ALIENAZIONE DI BENI PATRIMONIALI E RISCOSSIONE DI CREDITI	11.276,14	27.930,76	27.930,76	11.276,14	75.508,13	77.508,13
2.2.1.4	ALIENAZIONE DI IMMOBILI E DIRITTI REALI	14.719.626,50	105.820,08	10.386.193,58	25.000.000,00	25.000.000,00	0,00
	RISCOSSIONE DI CREDITI						
	<u>TOTALE 2.1. - ENTRATE PER ALIENAZIONE DI BENI PATRIMONIALI E RISCOSSIONE DI CREDITI</u>	14.730.902,64	133.750,84	10.414.124,34	25.011.276,14	25.075.508,13	77.508,13
	<u>2.2. - ENTRATE DERIVANTI DA TRASFERIMENTI IN CONTO CAPITALE</u>						
2.2.2.1	TRASFERIMENTI DALLO STATO	972.295,54	0,00	0,00	972.295,54	638.600,00	319.300,00
	<u>TOTALE 2.2. - ENTRATE DERIVANTI DA TRASFERIMENTI IN CONTO CAPITALE</u>	972.295,54	0,00	0,00	972.295,54	638.600,00	319.300,00
	<u>TOTALE GENERALE 2. - TITOLO II - ENTRATE IN CONTO CAPITALE</u>	15.703.198,18	133.750,84	10.414.124,34	25.983.571,68	25.714.108,13	396.808,13
	<u>TOTALE 2. - DIREZIONE GENERALE</u>	15.703.198,18	133.750,84	10.414.124,34	25.983.571,68	25.714.108,13	396.808,13
	<u>3. - DIREZIONE CENTRALE ATTIVITA' SCIENTIFICHE</u>						

**C.R.A. CONSIGLIO PER LA RICERCA E SPERIMENTAZIONE IN AGRICOLTURA**  
**RENDICONTO FINANZIARIO DECISIONALE - Esercizio 2011**

## ENTRATE

Codice	Denominazione	ANNO FINANZIARIO 2011			ANNO FINANZIARIO 2010		
		Residui	Competenza (Accertamenti)	Cassa (Riscossioni)	Residui	Competenza (Accertamenti)	Cassa (Riscossioni)
	<b>2. - TITOLO II - ENTRATE IN CONTO CAPITALE</b>						
	<b>2.1. - ENTRATE PER ALIENAZIONE DI BENI PATRIMONIALI E RISCOSSIONE DI CREDITI</b>						
3.2.1.1	ALIENAZIONE DI IMMOBILI E DIRITTI REALI	2.904,97	0,00	0,00	2.904,97	0,00	3.805,98
3.2.1.2	ALIENAZIONE DI IMMOBILIZZAZIONI TECNICHE	30.920,25	216.253,47	255.798,80	86.570,58	273.697,08	235.464,02
3.2.1.3	REALIZZO DI VALORI MOBILIARI	0,00	0,00	0,00	0,00	0,00	0,00
3.2.1.4	RISCOSSIONE DI CREDITI	0,00	0,00	0,00	0,00	0,00	0,00
	<b>TOTALE 2.1. - ENTRATE PER ALIENAZIONE DI BENI PATRIMONIALI E RISCOSSIONE DI CREDITI</b>	<b>33.825,22</b>	<b>216.253,47</b>	<b>255.798,80</b>	<b>89.475,55</b>	<b>273.697,08</b>	<b>239.270,00</b>
	<b>2.2. - ENTRATE DERIVANTI DA TRASFERIMENTI IN CONTO CAPITALE</b>						
3.2.2.1	TRASFERIMENTI DALLO STATO	15.757.828,62	4.432.989,08	2.124.123,42	13.467.392,72	4.432.610,49	4.533.985,84
3.2.2.2	TRASFERIMENTI DALLE REGIONI	0,00	92.453,75	92.453,75	0,00	0,00	0,00
3.2.2.3	TRASFERIMENTI DA COMUNI E PROVINCE	214.197,66	0,00	0,00	214.197,66	0,00	0,00
3.2.2.4	TRASFERIMENTI DA ALTRI ENTI DEL SETTORE PUBBLICO	2.203,81	0,00	0,00	2.203,81	0,00	0,00
	<b>TOTALE 2.2. - ENTRATE DERIVANTI DA TRASFERIMENTI IN CONTO CAPITALE</b>	<b>15.974.230,09</b>	<b>4.525.442,83</b>	<b>2.216.577,17</b>	<b>13.683.794,19</b>	<b>4.432.610,49</b>	<b>4.533.985,84</b>
	<b>TOTALE GENERALE 2. - TITOLO II - ENTRATE IN CONTO CAPITALE</b>	<b>16.008.055,31</b>	<b>4.741.696,30</b>	<b>2.472.375,97</b>	<b>13.773.269,74</b>	<b>4.706.307,57</b>	<b>4.773.255,84</b>
	<b>TOTALE 3. - DIREZIONE CENTRALE ATTIVITA' SCIENTIFICHE</b>	<b>16.008.055,31</b>	<b>4.741.696,30</b>	<b>2.472.375,97</b>	<b>13.773.269,74</b>	<b>4.706.307,57</b>	<b>4.773.255,84</b>
	<b>4. - DIREZIONE CENTRALE AFFARI GIURIDICI</b>						
	<b>2. - TITOLO II - ENTRATE IN CONTO CAPITALE</b>						



**CRA** C.R.A. CONSIGLIO PER LA RICERCA E SPERIMENTAZIONE IN AGRICOLTURA  
**RENDICONTO FINANZIARIO DECISIONALE - Esercizio 2011**

**ENTRATE**

Codice	Denominazione	ANNO FINANZIARIO 2011			ANNO FINANZIARIO 2010		
		Residui	Competenza (Accertamenti)	Cassa (Riscossioni)	Residui	Competenza (Accertamenti)	Cassa (Riscossioni)
	<u>2.1. - ENTRATE PER ALIENAZIONE DI BENI PATRIMONIALI E RISCOSSIONE DI CREDITI</u>						
4.2.1.1	ALIENAZIONE DI IMMOBILI E DIRITTI REALI	0,00	0,00	0,00	0,00	0,00	0,00
4.2.1.4	RISCOSSIONE DI CREDITI	0,00	0,00	0,00	0,00	0,00	0,00
	<u>TOTALE 2.1. - ENTRATE PER ALIENAZIONE DI BENI PATRIMONIALI E RISCOSSIONE DI CREDITI</u>	<b>0,00</b>	<b>0,00</b>	<b>0,00</b>	<b>0,00</b>	<b>0,00</b>	<b>0,00</b>
	<u>TOTALE GENERALE 2. - TITOLO II - ENTRATE IN CONTO CAPITALE</u>	<b>0,00</b>	<b>0,00</b>	<b>0,00</b>	<b>0,00</b>	<b>0,00</b>	<b>0,00</b>
	<u>TOTALE 4. - DIREZIONE CENTRALE AFFARI GIURIDICI</u>	<b>0,00</b>	<b>0,00</b>	<b>0,00</b>	<b>0,00</b>	<b>0,00</b>	<b>0,00</b>
	<u>2. - DIREZIONE GENERALE</u>						
	<u>4. - TITOLO IV - PARTITE DI GIRO</u>						
2.4.1.1	<u>4.1. - ENTRATE AVENTI NATURA DI PARTITE DI GIRO</u>	0,00	0,00	0,00	0,00	0,00	0,00
	ENTRATE AVENTI NATURA DI PARTITE DI GIRO	0,00	0,00	0,00	0,00	0,00	0,00
	<u>TOTALE 4.1. - ENTRATE AVENTI NATURA DI PARTITE DI GIRO</u>	<b>0,00</b>	<b>0,00</b>	<b>0,00</b>	<b>0,00</b>	<b>0,00</b>	<b>0,00</b>
	<u>TOTALE GENERALE 4. - TITOLO IV - PARTITE DI GIRO</u>	<b>0,00</b>	<b>0,00</b>	<b>0,00</b>	<b>0,00</b>	<b>0,00</b>	<b>0,00</b>
	<u>TOTALE 2. - DIREZIONE GENERALE</u>	<b>0,00</b>	<b>0,00</b>	<b>0,00</b>	<b>0,00</b>	<b>0,00</b>	<b>0,00</b>
	<u>3. - DIREZIONE CENTRALE ATTIVITA' SCIENTIFICHE</u>						
	<u>4. - TITOLO IV - PARTITE DI GIRO</u>						
3.4.1.1	<u>4.1. - ENTRATE AVENTI NATURA DI PARTITE DI GIRO</u>	17.706.483,25	12.332.128,97	9.681.634,45	15.238.302,74	10.108.064,27	9.625.253,30
	ENTRATE AVENTI NATURA DI PARTITE DI GIRO	17.706.483,25	12.332.128,97	9.681.634,45	15.238.302,74	10.108.064,27	9.625.253,30
	<u>TOTALE 4.1. - ENTRATE AVENTI NATURA DI PARTITE DI GIRO</u>	<b>17.706.483,25</b>	<b>12.332.128,97</b>	<b>9.681.634,45</b>	<b>15.238.302,74</b>	<b>10.108.064,27</b>	<b>9.625.253,30</b>

19/03/2012 - 09.20.17

Pagina: 5

**CRA** C.R.A. CONSIGLIO PER LA RICERCA E SPERIMENTAZIONE IN AGRICOLTURA  
 RENDICONTO FINANZIARIO DECISIONALE - Esercizio 2011

## ENTRATE

Codice	Denominazione	ANNO FINANZIARIO 2011			ANNO FINANZIARIO 2010		
		Residui	Competenza (Accertamenti)	Cassa (Riscossioni)	Residui	Competenza (Accertamenti)	Cassa (Riscossioni)
	<b>TOTALE GENERALE 4. - TITOLO IV - PARTITE DI GIRO</b>	<b>17.706.483,25</b>	<b>12.332.128,97</b>	<b>9.681.634,45</b>	<b>15.238.302,74</b>	<b>10.108.064,27</b>	<b>9.625.253,30</b>
	TOTALE 3. - DIREZIONE CENTRALE ATTIVITA' SCIENTIFICHE	17.706.483,25	12.332.128,97	9.681.634,45	15.238.302,74	10.108.064,27	9.625.253,30
	<b>4. - DIREZIONE CENTRALE AFFARI GIURIDICI</b>						
	<b>4. - TITOLO IV - PARTITE DI GIRO</b>						
	<b>4.1. - ENTRATE AVENTI NATURA DI PARTITE DI GIRO</b>						
4.4.1.1	ENTRATE AVENTI NATURA DI PARTITE DI GIRO	1.320.779,18	37.720.863,52	36.548.498,04	148.413,70	26.031.079,47	25.981.674,63
	<b>TOTALE 4.1. - ENTRATE AVENTI NATURA DI PARTITE DI GIRO</b>	<b>1.320.779,18</b>	<b>37.720.863,52</b>	<b>36.548.498,04</b>	<b>148.413,70</b>	<b>26.031.079,47</b>	<b>25.981.674,63</b>
	<b>TOTALE GENERALE 4. - TITOLO IV - PARTITE DI GIRO</b>	<b>1.320.779,18</b>	<b>37.720.863,52</b>	<b>36.548.498,04</b>	<b>148.413,70</b>	<b>26.031.079,47</b>	<b>25.981.674,63</b>
	<b>TOTALE 4. - DIREZIONE CENTRALE AFFARI GIURIDICI</b>	<b>1.320.779,18</b>	<b>37.720.863,52</b>	<b>36.548.498,04</b>	<b>148.413,70</b>	<b>26.031.079,47</b>	<b>25.981.674,63</b>
	Totale delle Entrate	167.764.198,48	184.141.115,88	192.220.712,42	179.581.883,25	196.249.161,67	162.756.596,54
	<i>Riepilogo dei titoli</i>						
	<b>Riepilogo dei titoli Centro Resp. Amm.va DIREZIONE GENERALE</b>						
	Titolo I	310.767,62	101.747.993,13	101.549.421,54	2.433.086,16	88.202.603,20	90.489.235,04
	Titolo II	15.703.198,18	133.750,84	10.414.124,34	25.983.571,68	25.714.108,13	396.808,13
	Titolo IV	0,00	0,00	0,00	0,00	0,00	0,00
	<b>Totale delle entrate Centro Resp. Amm.va DIREZIONE GENERALE</b>	<b>16.013.965,80</b>	<b>101.881.743,97</b>	<b>111.963.545,88</b>	<b>28.416.657,84</b>	<b>113.916.711,33</b>	<b>90.886.043,17</b>
	<b>Riepilogo dei titoli Centro Resp. Amm.va DIREZIONE CENTRALE ATTIVITA' SCIENTIFICHE</b>						
	Titolo I	106.200.166,00	26.785.012,68	29.063.960,79	109.682.771,16	37.156.045,10	30.175.247,85

**CRA** C.R.A. CONSIGLIO PER LA RICERCA E SPERIMENTAZIONE IN AGRICOLTURA  
 RENDICONTO FINANZIARIO DECISIONALE - Esercizio 2011

## ENTRATE

Codice	Denominazione	ANNO FINANZIARIO 2011			ANNO FINANZIARIO 2010		
		Residui	Competenza (Accertamenti)	Cassa (Riscossioni)	Residui	Competenza (Accertamenti)	Cassa (Riscossioni)
Titolo II		16.008.055,31	4.741.696,30	2.472.375,97	13.773.269,74	4.706.307,57	4.773.255,84
Titolo IV		17.706.483,25	12.332.128,97	9.681.634,45	15.238.302,74	10.108.064,27	9.625.253,30
	<b>Totale delle entrate Centro Resp. Amm.va DIREZIONE CENTRALE ATTIVITA' SCIENTIFICHE</b>	<b>139.914.704,56</b>	<b>43.858.837,95</b>	<b>41.217.971,21</b>	<b>138.694.343,64</b>	<b>51.970.416,94</b>	<b>44.573.756,99</b>
	<b>Riepilogo dei titoli Centro Resp. Amm.va DIREZIONE CENTRALE AFFARI GIURIDICI</b>						
Titolo I		10.514.748,94	679.670,44	2.490.697,29	12.322.468,07	4.330.953,93	1.315.121,75
Titolo II		0,00	0,00	0,00	0,00	0,00	0,00
Titolo IV		1.320.779,18	37.720.863,52	36.548.498,04	148.413,70	26.031.079,47	25.981.674,63
	<b>Totale delle entrate Centro Resp. Amm.va DIREZIONE CENTRALE AFFARI GIURIDICI</b>	<b>11.835.528,12</b>	<b>38.400.533,96</b>	<b>39.039.195,33</b>	<b>12.470.881,77</b>	<b>30.362.033,40</b>	<b>27.296.796,38</b>
	<b>Riepilogo delle entrate per titoli dei Centri Resp. Amm.va</b>						
Titolo I		117.025.682,56	129.212.676,25	133.104.079,62	124.438.325,39	129.689.602,23	121.979.604,64
Titolo II		31.711.253,49	4.875.447,14	12.886.500,31	39.756.841,42	30.420.415,70	5.170.063,97
Titolo IV		19.027.262,43	50.052.992,49	46.230.132,49	15.386.716,44	36.139.143,74	35.606.927,93
	<b>TOTALE</b>	<b>167.764.198,48</b>	<b>184.141.115,88</b>	<b>192.220.712,42</b>	<b>179.581.883,25</b>	<b>196.249.161,67</b>	<b>162.756.596,54</b>

**C.R.A. CONSIGLIO PER LA RICERCA E SPERIMENTAZIONE IN AGRICOLTURA**  
**RENDICONTO FINANZIARIO DECISIONALE - Esercizio 2011**

Codice	Denominazione	ANNO FINANZIARIO 2011			ANNO FINANZIARIO 2010		
		Residui	Competenza (Impegni)	Cassa (Pagamenti)	Residui	Competenza (Impegni)	Cassa (Pagamenti)
	<b>1. - PRESIDENZA</b>						
	<b>1. - TITOLO I - SPESE CORRENTI</b>						
	<b>1.1. - FUNZIONAMENTO</b>						
1.1.1.1	USCITE PER GLI ORGANI DELL'ENTE	28.747,50	40.690,80	20.959,64	9.016,34	7.841,00	37.824,66
1.1.1.2	ONERI PER IL PERSONALE IN ATTIVITA' DI SERVIZIO	1.604,17	9.274,57	8.314,40	644,00	3.785,59	4.414,13
1.1.1.3	USCITE PER L'ACQUISTO DI BENI DI CONSUMO E DI SERVIZI	7.872,13	10.643,00	8.143,95	5.373,08	11.396,12	18.300,90
	<b>TOTALE 1.1. - FUNZIONAMENTO</b>	<b>38.223,80</b>	<b>60.608,37</b>	<b>37.417,99</b>	<b>15.033,42</b>	<b>23.022,71</b>	<b>60.539,69</b>
	<b>1.2. - INTERVENTI DIVERSI</b>						
1.1.2.4	ONERI TRIBUTARI	4.035,00	3.436,00	0,00	599,00	599,00	0,00
1.1.2.6	SPESE NON CLASSIFICABILI IN ALTRE VOCI	1.656,82	0,00	0,00	1.656,82	0,00	0,00
	<b>TOTALE 1.2. - INTERVENTI DIVERSI</b>	<b>5.691,82</b>	<b>3.436,00</b>	<b>0,00</b>	<b>2.255,82</b>	<b>599,00</b>	<b>0,00</b>
	<b>TOTALE GENERALE 1. - TITOLO I - SPESE CORRENTI</b>	<b>43.915,62</b>	<b>64.044,37</b>	<b>37.417,99</b>	<b>17.289,24</b>	<b>23.621,71</b>	<b>60.539,69</b>
	<b>TOTALE 1. - PRESIDENZA</b>	<b>43.915,62</b>	<b>64.044,37</b>	<b>37.417,99</b>	<b>17.289,24</b>	<b>23.621,71</b>	<b>60.539,69</b>
	<b>2. - DIREZIONE GENERALE</b>						
	<b>1. - TITOLO I - SPESE CORRENTI</b>						
	<b>1.1. - FUNZIONAMENTO</b>						
2.1.1.2	ONERI PER IL PERSONALE IN ATTIVITA' DI SERVIZIO	108.338,03	130.577,61	74.120,85	51.881,27	80.444,09	30.404,15
2.1.1.3	USCITE PER L'ACQUISTO DI BENI DI CONSUMO E DI SERVIZI	140.483,98	170.063,83	112.245,73	82.665,88	42.568,39	119.007,16
	<b>TOTALE 1.1. - FUNZIONAMENTO</b>	<b>248.822,01</b>	<b>300.641,44</b>	<b>186.366,58</b>	<b>134.547,15</b>	<b>123.012,48</b>	<b>149.411,31</b>
	<b>1.2. - INTERVENTI DIVERSI</b>						
2.1.2.1	USCITE PER PRESTAZIONI ISTITUZIONALI	0,00	0,00	0,00	0,00	0,00	0,00

**CRA**  
**C.R.A. CONSIGLIO PER LA RICERCA E SPERIMENTAZIONE IN AGRICOLTURA**  
**RENDICONTO FINANZIARIO DECISIONALE - Esercizio 2011**

**USCITE**

Codice	Denominazione	ANNO FINANZIARIO 2011			ANNO FINANZIARIO 2010		
		Residui	Competenza (Impegni)	Cassa (Pagamenti)	Residui	Competenza (Impegni)	Cassa (Pagamenti)
2.1.2.2	TRASFERIMENTI PASSIVI	0,00	301.220,34	301.220,34	0,00	3.735,48	7.470,96
2.1.2.6	SPESE NON CLASSIFICABILI IN ALTRE VOCI	0,00	0,00	0,00	0,00	0,00	0,00
	<b>TOTALE 1.2. - INTERVENTI DIVERSI</b>	<b>0,00</b>	<b>301.220,34</b>	<b>301.220,34</b>	<b>0,00</b>	<b>3.735,48</b>	<b>7.470,96</b>
	<b>TOTALE GENERALE 1. - TITOLO 1 - SPESE CORRENTI</b>	<b>248.822,01</b>	<b>601.861,78</b>	<b>487.586,92</b>	<b>134.547,15</b>	<b>126.747,96</b>	<b>156.882,27</b>
	<b>TOTALE 2. - DIREZIONE GENERALE</b>	<b>248.822,01</b>	<b>601.861,78</b>	<b>487.586,92</b>	<b>134.547,15</b>	<b>126.747,96</b>	<b>156.882,27</b>
	<b>3. - DIREZIONE CENTRALE ATTIVITA' SCIENTIFICHE</b>						
	<b>1. - TITOLO 1 - SPESE CORRENTI</b>						
	<b>1.1. - FUNZIONAMENTO</b>						
3.1.1.1	USCITE PER GLI ORGANI DELL'ENTE	0,00	0,00	0,00	0,00	0,00	0,00
3.1.1.2	ONERI PER IL PERSONALE IN ATTIVITA' DI SERVIZIO	1.583.558,51	12.172.178,80	12.328.968,48	1.925.684,31	13.691.847,59	13.658.311,38
3.1.1.3	USCITE PER L'ACQUISTO DI BENI DI CONSUMO E DI SERVIZI	6.868.383,72	19.646.933,40	20.692.112,59	8.222.530,98	20.539.236,83	18.999.665,42
	<b>TOTALE 1.1. - FUNZIONAMENTO</b>	<b>8.451.942,23</b>	<b>31.819.112,20</b>	<b>33.021.081,07</b>	<b>10.148.215,29</b>	<b>34.231.084,42</b>	<b>32.657.976,80</b>
	<b>1.2. - INTERVENTI DIVERSI</b>						
3.1.2.1	USCITE PER PRESTAZIONI ISTITUZIONALI	1.818.980,95	5.943.849,56	5.307.308,26	1.322.276,65	7.253.067,26	7.131.424,86
3.1.2.2	TRASFERIMENTI PASSIVI	3.954.056,38	844.493,80	1.615.194,16	5.065.516,93	1.685.534,76	2.521.164,07
3.1.2.3	ONERI FINANZIARI	2.373,97	4.318,36	3.964,23	2.113,42	5.607,84	4.514,68
3.1.2.4	ONERI TRIBUTARI	374.916,96	1.633.963,75	1.695.165,84	458.111,77	1.646.922,47	1.470.197,29
3.1.2.5	POSTE CORRETTIVE E COMPENSATIVE DI ENTRATE CORRENTI	12.265,39	1.645,80	5.234,76	15.854,35	44.779,88	196.379,09
3.1.2.6	SPESE NON CLASSIFICABILI IN ALTRE VOCI	5.552,17	2.026,27	3.946,06	7.472,21	43.274,20	60.328,81
	<b>TOTALE 1.2. - INTERVENTI DIVERSI</b>	<b>6.168.145,82</b>	<b>8.430.297,54</b>	<b>8.630.813,31</b>	<b>6.871.345,33</b>	<b>10.679.186,41</b>	<b>11.384.008,80</b>
	<b>1.4. - TRATTAMENTI DI QUIESCENZA INTEGRATIVE SOSTITUTIVI</b>						

19/03/2012 - 09.20.17

Pagina: 9

**C.R.A. CONSIGLIO PER LA RICERCA E SPERIMENTAZIONE IN AGRICOLTURA**  
**RENDICONTO FINANZIARIO DECISIONALE - Esercizio 2011**

**USCITE**

Codice	Denominazione	ANNO FINANZIARIO 2011			ANNO FINANZIARIO 2010		
		Residui	Competenza (Impegni)	Cassa (Pagamenti)	Residui	Competenza (Impegni)	Cassa (Pagamenti)
3.1.4.1	ONERI PER IL PERSONALE IN QUIESCENZA	11.771,89	25.833,24	22.249,37	8.188,02	26.574,06	22.965,57
3.1.4.2	ACCANTONAMENTO AL TRATTAMENTO DI FINE RAPPORTO	274.824,19	248.630,24	252.750,87	301.266,18	266.499,71	112.737,94
	<b>TOTALE 1.4. - TRATTAMENTI DI QUIESCENZA INTEGRATIVI E SOSTITUTIVI</b>	<b>286.596,08</b>	<b>274.463,48</b>	<b>275.000,24</b>	<b>309.454,20</b>	<b>293.073,77</b>	<b>135.703,51</b>
	<b>TOTALE GENERALE 1. - TITOLO I - SPESE CORRENTI</b>	<b>14.906.684,13</b>	<b>40.523.873,22</b>	<b>41.926.894,62</b>	<b>17.329.014,82</b>	<b>45.203.344,60</b>	<b>44.177.689,11</b>
	<b>TOTALE 3. - DIREZIONE CENTRALE ATTIVITA' SCIENTIFICHE</b>	<b>14.906.684,13</b>	<b>40.523.873,22</b>	<b>41.926.894,62</b>	<b>17.329.014,82</b>	<b>45.203.344,60</b>	<b>44.177.689,11</b>
	<b>4. - DIREZIONE CENTRALE AFFARI GIURIDICI</b>						
	<b>1. - TITOLO I - SPESE CORRENTI</b>						
	<b>1.1. - FUNZIONAMENTO</b>						
4.1.1.1	USCITE PER GLI ORGANI DELL'ENTE	37.205,59	406.967,72	509.691,24	140.208,21	610.010,81	514.652,46
4.1.1.2	ONERI PER IL PERSONALE IN ATTIVITA' DI SERVIZIO	7.018.628,13	69.428.312,36	69.321.935,70	6.922.363,20	73.826.969,28	69.898.014,44
4.1.1.3	USCITE PER L'ACQUISTO DI BENI DI CONSUMO E DI SERVIZI	340.247,59	2.079.348,87	2.043.755,17	304.301,73	2.153.838,04	2.108.068,00
	<b>TOTALE 1.1. - FUNZIONAMENTO</b>	<b>7.396.081,31</b>	<b>71.914.628,95</b>	<b>71.875.382,11</b>	<b>7.366.873,14</b>	<b>76.590.818,13</b>	<b>72.520.734,90</b>
	<b>1.2. - INTERVENTI DIVERSI</b>						
4.1.2.1	USCITE PER PRESTAZIONI ISTITUZIONALI	0,00	0,00	0,00	0,00	0,00	0,00
4.1.2.3	ONERI FINANZIARI	776,60	863,24	922,62	835,98	848,60	787,67
4.1.2.4	ONERI TRIBUTARI	1.057.876,66	6.273.891,96	5.997.987,71	782.361,75	6.271.972,14	5.570.538,03
4.1.2.6	SPESE NON CLASSIFICABILI IN ALTRE VOCI	8.979,67	104.453,45	101.953,78	6.480,00	100.202,56	103.722,56
	<b>TOTALE 1.2. - INTERVENTI DIVERSI</b>	<b>1.067.632,93</b>	<b>6.379.208,65</b>	<b>6.100.864,11</b>	<b>789.677,73</b>	<b>6.373.023,30</b>	<b>5.675.048,26</b>
	<b>1.4. - TRATTAMENTI DI QUIESCENZA INTEGRATIVI E SOSTITUTIVI</b>						

**CRA** C.R.A. CONSIGLIO PER LA RICERCA E SPERIMENTAZIONE IN AGRICOLTURA  
**RENDICONTO FINANZIARIO DECISIONALE - Esercizio 2011**

Codice	Denominazione	ANNO FINANZIARIO 2011			ANNO FINANZIARIO 2010		
		Residui	Competenza (Impegni)	Cassa (Pagamenti)	Residui	Competenza (Impegni)	Cassa (Pagamenti)
4.1.4.2	ACCANTONAMENTO AL TRATTAMENTO DI FINE RAPPORTO	45.681,27	20.026,68	36.123,18	62.135,25	18.541,51	10.490,27
	<b>TOTALE 1.4. - TRATTAMENTI DI QUIESCENZA INTEGRATIVE E SOSTITUTIVE</b>	<b>45.681,27</b>	<b>20.026,68</b>	<b>36.123,18</b>	<b>62.135,25</b>	<b>18.541,51</b>	<b>10.490,27</b>
	<b>TOTALE GENERALE 1. - TITOLO I - SPESE CORRENTI</b>	<b>8.509.395,51</b>	<b>78.313.864,28</b>	<b>78.012.369,40</b>	<b>8.218.686,12</b>	<b>82.982.382,94</b>	<b>78.206.273,43</b>
	<b>TOTALE 4. - DIREZIONE CENTRALE AFFARI GIURIDICI</b>	<b>8.509.395,51</b>	<b>78.313.864,28</b>	<b>78.012.369,40</b>	<b>8.218.686,12</b>	<b>82.982.382,94</b>	<b>78.206.273,43</b>
	<b>2. - DIREZIONE GENERALE</b>						
	<b>2. - TITOLO II - USCITE IN CONTO CAPITALE</b>						
	<b>2.1. - INVESTIMENTI</b>						
2.2.1.1	ACQUISIZIONE DI BENI DI USO DUREVOLE ED OPERE IMMOBILIARI	88.367,25	526,92	139.557,11	227.397,44	49.796,00	0,00
2.2.1.2	ACQUISIZIONE DI IMMOBILIZZAZIONI TECNICHE	0,00	5.340,00	5.340,00	0,00	0,00	0,00
	<b>TOTALE 2.1. - INVESTIMENTI</b>	<b>88.367,25</b>	<b>5.866,92</b>	<b>144.897,11</b>	<b>227.397,44</b>	<b>49.796,00</b>	<b>0,00</b>
	<b>2.3. - ACCANTONAMENTI PER SPESE FUTURE</b>						
2.2.3.2	FONDO PER ALTRI RISCHI ED ONERI	0,00	0,00	0,00	0,00	0,00	0,00
	<b>TOTALE 2.3. - ACCANTONAMENTI PER SPESE FUTURE</b>	<b>0,00</b>	<b>0,00</b>	<b>0,00</b>	<b>0,00</b>	<b>0,00</b>	<b>0,00</b>
	<b>TOTALE GENERALE 2. - TITOLO II - USCITE IN CONTO CAPITALE</b>	<b>88.367,25</b>	<b>5.866,92</b>	<b>144.897,11</b>	<b>227.397,44</b>	<b>49.796,00</b>	<b>0,00</b>
	<b>TOTALE 2. - DIREZIONE GENERALE</b>	<b>88.367,25</b>	<b>5.866,92</b>	<b>144.897,11</b>	<b>227.397,44</b>	<b>49.796,00</b>	<b>0,00</b>
	<b>3. - DIREZIONE CENTRALE ATTIVITA' SCIENTIFICHE</b>						
	<b>2. - TITOLO II - USCITE IN CONTO CAPITALE</b>						
	<b>2.1. - INVESTIMENTI</b>						
3.2.1.1	ACQUISIZIONE DI BENI DI USO DUREVOLE ED OPERE	5.444.455,50	2.943.189,19	3.741.384,87	6.363.025,91	5.625.213,96	5.598.744,39

19/03/2012 - 09:20:17

Pagina: 11

**CRA** C.R.A. CONSIGLIO PER LA RICERCA E SPERIMENTAZIONE IN AGRICOLTURA  
 RENDICONTO FINANZIARIO DECISIONALE - Esercizio 2011

Codice	Denominazione	ANNO FINANZIARIO 2011			ANNO FINANZIARIO 2010		
		Residui	Competenza (Impegni)	Cassa (Pagamenti)	Residui	Competenza (Impegni)	Cassa (Pagamenti)
	IMMOBILIARI						
3.2.1.2	ACQUISIZIONE DI IMMOBILIZZAZIONI TECNICHE	4.569.788,10	6.002.267,92	4.556.055,53	3.178.944,37	6.691.805,18	5.295.690,19
3.2.1.4	CONCESSIONE DI CREDITI ED ANTICIPAZIONI	0,00	0,00	0,00	0,00	0,00	0,00
3.2.1.5	INDENNITA' DI ANZIANITA' E SIMILARI AL PERSONALE CESSATO DAL SERVIZIO	5.904,84	4.887,80	67.385,42	88.402,46	14.265,09	16.283,34
	<b>TOTALE 2.1. - INVESTIMENTI</b>	<b>10.020.148,44</b>	<b>8.950.344,91</b>	<b>8.364.825,82</b>	<b>9.630.372,74</b>	<b>12.331.284,23</b>	<b>10.910.717,92</b>
	<b>2.2. - ONERI COMUNI</b>						
3.2.2.5	ESTINZIONE DI DEBITI DIVERSI	0,00	0,00	0,00	0,00	0,00	0,00
	<b>TOTALE 2.2. - ONERI COMUNI</b>	<b>0,00</b>	<b>0,00</b>	<b>0,00</b>	<b>0,00</b>	<b>0,00</b>	<b>0,00</b>
	<b>2.3. - ACCANTONAMENTI PER SPESE FUTURE</b>						
3.2.3.1	F.DO TRATTAMENTO FINE RAPPORTO	0,00	0,00	0,00	0,00	0,00	0,00
	<b>TOTALE 2.3. - ACCANTONAMENTI PER SPESE FUTURE</b>	<b>0,00</b>	<b>0,00</b>	<b>0,00</b>	<b>0,00</b>	<b>0,00</b>	<b>0,00</b>
	<b>TOTALE GENERALE 2. - TITOLO II - USCITE IN CONTO CAPITALE</b>	<b>10.020.148,44</b>	<b>8.950.344,91</b>	<b>8.364.825,82</b>	<b>9.630.372,74</b>	<b>12.331.284,23</b>	<b>10.910.717,92</b>
	<b>TOTALE 3. - DIREZIONE CENTRALE ATTIVITA' SCIENTIFICHE</b>	<b>10.020.148,44</b>	<b>8.950.344,91</b>	<b>8.364.825,82</b>	<b>9.630.372,74</b>	<b>12.331.284,23</b>	<b>10.910.717,92</b>
	<b>4. - DIREZIONE CENTRALE AFFARI GIURIDICI</b>						
	<b>2. - TITOLO II - USCITE IN CONTO CAPITALE</b>						
	<b>2.1. - INVESTIMENTI</b>						
4.2.1.1	ACQUISIZIONE DI BENI DI USO DUREVOLE ED OPERE IMMOBILIARI	0,00	0,00	0,00	0,00	0,00	0,00
4.2.1.2	ACQUISIZIONE DI IMMOBILIZZAZIONI TECNICHE	10.274,80	17.223,21	15.119,47	8.171,06	58.050,60	77.088,54
4.2.1.5	INDENNITA' DI ANZIANITA' E SIMILARI AL PERSONALE CESSATO	4.959.319,96	7.357.476,03	5.033.616,40	2.635.460,33	9.792.828,29	8.157.958,18

19/03/2012 - 09.20.17

Pagina: 12



**CRA** C.R.A. CONSIGLIO PER LA RICERCA E SPERIMENTAZIONE IN AGRICOLTURA  
 RENDICONTO FINANZIARIO DECISIONALE - Esercizio 2011

## USCITE

Codice	Denominazione	ANNO FINANZIARIO 2011			ANNO FINANZIARIO 2010		
		Residui	Competenza (Impegni)	Cassa (Pagamenti)	Residui	Competenza (Impegni)	Cassa (Pagamenti)
	DAL SERVIZIO						
	<u>TOTALE 2.1. - INVESTIMENTI</u>						
	<u>2.3. - ACCANTONAMENTI PER SPESE FUTURE</u>						
4.2.3.1	F.DO TRATTAMENTO FINE RAPPORTO	0,00	0,00	0,00	0,00	0,00	0,00
	<u>TOTALE 2.3. - ACCANTONAMENTI PER SPESE FUTURE</u>	0,00	0,00	0,00	0,00	0,00	0,00
	<u>TOTALE GENERALE 2. - TITOLO II - USCITE IN CONTO CAPITALE</u>	4.969.594,76	7.374.699,24	5.048.735,87	2.643.631,39	9.850.878,89	8.235.046,72
	<u>TOTALE 4. - DIREZIONE CENTRALE AFFARI GIURIDICI</u>	4.969.594,76	7.374.699,24	5.048.735,87	2.643.631,39	9.850.878,89	8.235.046,72
	<u>3. - DIREZIONE CENTRALE ATTIVITA' SCIENTIFICHE</u>						
	<u>4. - TITOLO IV - PARTITE DI GIRO</u>						
	<u>4.1. - USCITE AVENTI NATURA DI PARTITE DI GIRO</u>						
3.4.1.1	USCITE AVENTI NATURA DI PARTITE DI GIRO	17.411.886,22	12.332.128,97	11.124.005,36	16.246.223,83	10.108.064,27	10.613.664,57
	<u>TOTALE 4.1. - USCITE AVENTI NATURA DI PARTITE DI GIRO</u>	17.411.886,22	12.332.128,97	11.124.005,36	16.246.223,83	10.108.064,27	10.613.664,57
	<u>TOTALE GENERALE 4. - TITOLO IV - PARTITE DI GIRO</u>	17.411.886,22	12.332.128,97	11.124.005,36	16.246.223,83	10.108.064,27	10.613.664,57
	<u>TOTALE 3. - DIREZIONE CENTRALE ATTIVITA' SCIENTIFICHE</u>	17.411.886,22	12.332.128,97	11.124.005,36	16.246.223,83	10.108.064,27	10.613.664,57
	<u>4. - DIREZIONE CENTRALE AFFARI GIURIDICI</u>						
	<u>4. - TITOLO IV - PARTITE DI GIRO</u>						
	<u>4.1. - USCITE AVENTI NATURA DI PARTITE DI GIRO</u>						
4.4.1.1	USCITE AVENTI NATURA DI PARTITE DI GIRO	17.384.650,54	37.720.863,52	28.001.432,64	7.665.219,66	26.031.079,47	25.840.952,42
	<u>TOTALE 4.1. - USCITE AVENTI NATURA DI PARTITE DI GIRO</u>	17.384.650,54	37.720.863,52	28.001.432,64	7.665.219,66	26.031.079,47	25.840.952,42

**CRA** C.R.A. CONSIGLIO PER LA RICERCA E SPERIMENTAZIONE IN AGRICOLTURA  
 RENDICONTO FINANZIARIO DECISIONALE - Esercizio 2011

## USCITE

Codice	Denominazione	ANNO FINANZIARIO 2011			ANNO FINANZIARIO 2010		
		Residui	Competenza (Impegni)	Cassa (Pagamenti)	Residui	Competenza (Impegni)	Cassa (Pagamenti)
	<b>GIRO</b>						
	TOTALE GENERALE 4. - TITOLO IV - PARTITE DI GIRO	17.384.650,54	37.720.863,52	28.001.432,64	7.665.219,66	26.031.079,47	25.840.952,42
	TOTALE 4. - DIREZIONE CENTRALE AFFARI GIURIDICI	17.384.650,54	37.720.863,52	28.001.432,64	7.665.219,66	26.031.079,47	25.840.952,42
	Totale delle Uscite	73.583.464,48	185.887.547,21	173.148.165,73	62.112.382,39	186.707.200,07	178.201.766,13
	<i>Riepilogo dei titoli</i>						
	Riepilogo dei titoli Centro Resp. Amm.va PRESIDENZA						
	Titolo I	43.915,62	64.044,37	37.417,99	17.289,24	23.621,71	60.539,69
	Totale delle uscite Centro Resp. Amm.va PRESIDENZA	43.915,62	64.044,37	37.417,99	17.289,24	23.621,71	60.539,69
	<i>Riepilogo dei titoli Centro Resp. Amm.va DIREZIONE GENERALE</i>						
	Titolo I	248.822,01	601.861,78	487.586,92	134.547,15	126.747,96	156.882,27
	Titolo II	88.367,25	5.866,92	144.897,11	227.397,44	49.796,00	0,00
	Totale delle uscite Centro Resp. Amm.va DIREZIONE GENERALE	337.189,26	607.728,70	632.484,03	361.944,59	176.543,96	156.882,27
	<i>Riepilogo dei titoli Centro Resp. Amm.va DIREZIONE CENTRALE ATTIVITA' SCIENTIFICHE</i>						
	Titolo I	14.906.684,13	40.523.873,22	41.926.894,62	17.329.014,82	45.203.344,60	44.177.689,11
	Titolo II	10.020.148,44	8.950.344,91	8.364.825,82	9.630.372,74	12.331.284,23	10.910.717,92
	Titolo IV	17.411.886,22	12.332.128,97	11.124.005,36	16.246.223,83	10.108.064,27	10.613.664,57
	Totale delle uscite Centro Resp. Amm.va DIREZIONE CENTRALE ATTIVITA' SCIENTIFICHE	42.338.718,79	61.806.347,10	61.415.725,80	43.205.611,39	67.642.693,10	65.702.071,60
	Riepilogo dei titoli Centro Resp. Amm.va DIREZIONE						

19/03/2012 - 09.20.17

Pagina: 14

**CRA** C.R.A. CONSIGLIO PER LA RICERCA E SPERIMENTAZIONE IN AGRICOLTURA  
**RENDICONTO FINANZIARIO DECISIONALE - Esercizio 2011**

## USCITE

Codice	Denominazione	ANNO FINANZIARIO 2011			ANNO FINANZIARIO 2010		
		Residui	Competenza (Impegni)	Cassa (Pagamenti)	Residui	Competenza (Impegni)	Cassa (Pagamenti)
	<b>CENTRALE AFFARI GIURIDICI</b>						
	Titolo I	8.509.395,51	78.313.864,28	78.012.369,40	8.218.686,12	82.982.382,94	78.206.273,43
	Titolo II	4.969.594,76	7.374.699,24	5.048.735,87	2.643.631,39	9.850.878,89	8.235.046,72
	Titolo IV	17.384.650,54	37.720.863,52	28.001.432,64	7.665.219,66	26.031.079,47	25.840.952,42
	<b>Totale delle uscite Centro Resp. Amm.va DIREZIONE CENTRALE AFFARI GIURIDICI</b>	<b>30.863.640,81</b>	<b>123.409.427,04</b>	<b>111.062.537,91</b>	<b>18.527.537,17</b>	<b>118.864.341,30</b>	<b>112.282.272,57</b>
	<b>Riepilogo delle uscite per titoli dei Centri Resp. Amm.va.</b>						
	Titolo I	23.708.817,27	119.503.643,65	120.464.268,93	25.699.537,33	128.336.097,21	122.601.384,50
	Titolo II	15.078.110,45	16.330.911,07	13.558.458,80	12.501.401,57	22.231.959,12	19.145.764,64
	Titolo IV	34.796.536,76	50.052.992,49	39.125.438,00	23.911.443,49	36.139.143,74	36.454.616,99
	<b>TOTALE</b>	<b>73.583.464,48</b>	<b>185.887.547,21</b>	<b>173.148.165,73</b>	<b>62.112.382,39</b>	<b>186.707.200,07</b>	<b>178.201.766,13</b>

**C.R.A. CONSIGLIO PER LA RICERCA E SPERIMENTAZIONE IN AGRICOLTURA**  
**RENDICONTO FINANZIARIO GESTIONALE ESERCIZIO 2011**

Capitolo		Gestione della Competenza 2011								
Codice	Denominazione	Previsioni			Somme Accertate			Diff. rispetto alle Previsioni		
		Iniziali	In +	In -	Definitive (3+4-5)	Riscosse	Rimaste da Riscuotere	Totale Accertamenti (7 + 8)	In Più (9 - 6)	In Meno (6 - 9)
1	2	3	4	5	6	7	8	9	10	11
	<b>2. - DIREZIONE GENERALE</b>									
	<b>1. - TITOLO I - ENTRATE CORRENTI</b>									
	<b>1.2. - ENTRATE DERIVANTI DA TRASFERIMENTI CORRENTI</b>									
1.2.1.	TRASFERIMENTI DA PARTE DELLO STATO	99.681.000,00			99.681.000,00	99.681.000,00		99.681.000,00		
1.2.1.001.	Contributo MIPAF per le spese di funzionamento									
1.2.1.002.	Altri contributi del MIPAF									
	Totale 1.2.1. - TRASFERIMENTI DA PARTE DELLO STATO	99.681.000,00			99.681.000,00	99.681.000,00		99.681.000,00	0,00	0,00
	Totale 1.2. - ENTRATE DERIVANTI DA TRASFERIMENTI CORRENTI	99.681.000,00	0,00	0,00	99.681.000,00	99.681.000,00	0,00	99.681.000,00	0,00	0,00
	<b>1.3. - ALTRE ENTRATE</b>									
1.3.1.	ENTRATE DERIVANTI DALLA VENDITA DI BENI E DALLA PRESTAZIONE DI SERVIZI									
1.3.1.005.	Altri proventi	500.000,00	491.442,45		991.442,45	787.588,65	259.204,71	1.046.793,36	55.350,91	
	Totale 1.3.1. - ENTRATE DERIVANTI DALLA VENDITA DI BENI E DALLA PRESTAZIONE DI SERVIZI	500.000,00	491.442,45		991.442,45	787.588,65	259.204,71	1.046.793,36	55.350,91	0,00
1.3.2.	REDDITI E PROVENTI PATRIMONIALI									
1.3.2.001.	Affitti di immobili	470.134,00			470.134,00	504.176,72	20.908,14	525.084,86	54.950,86	

**CRA**  
**C.R.A. CONSIGLIO PER LA RICERCA E SPERIMENTAZIONE IN AGRICOLTURA**  
**RENDICONTO FINANZIARIO GESTIONALE ESERCIZIO 2011**

Capitolo		Gestione della Competenza 2011										
Codice	Denominazione	Previsioni			Somme Accertate				Diff. rispetto alle Previsioni			
		Iniziali	Variazioni		Definitive (3+4-5)	Riscosse	Rimaste da Riscuotere	Totale Accertamenti (7+8)	In Più (9-6)	In Meno (6-9)		
1	2	3	4	5	6	7	8	9	10	11		
	Totale 1.3.2. - REDDITI E PROVENTI PATRIMONIALI	470.134,00			470.134,00	504.176,72	20.908,14	525.084,86	54.950,86		0,00	
1.3.3.	POSTE CORRETTIVE E COMPENSATIVE DI USCITE CORRENTI											
1.3.3.001.	Recuperi e rimborsi diversi	218.090,00	148.186,74		366.276,74	485.228,22	9.886,69	495.114,91	128.838,17			
	Totale 1.3.3. - POSTE CORRETTIVE E COMPENSATIVE DI USCITE CORRENTI	218.090,00	148.186,74		366.276,74	485.228,22	9.886,69	495.114,91	128.838,17		0,00	
	<u>Totale 1.3. - ALTRE ENTRATE</u>	<u>1.188.224,00</u>	<u>639.629,19</u>	<u>0,00</u>	<u>1.827.853,19</u>	<u>1.776.993,59</u>	<u>289.999,54</u>	<u>2.066.993,13</u>	<u>239.139,94</u>		<u>0,00</u>	
	<u>Totale generale 1. - TITOLO I - ENTRATE CORRENTI</u>	<u>100.869.224,00</u>	<u>639.629,19</u>	<u>0,00</u>	<u>101.508.853,19</u>	<u>101.457.993,59</u>	<u>289.999,54</u>	<u>101.747.993,13</u>	<u>239.139,94</u>		<u>0,00</u>	
	<b>2. - TITOLO II - ENTRATE IN CONTO CAPITALE</b>											
	<b>2.1. - ENTRATE PER ALIENAZIONE DI BENI PATRIMONIALI</b>											
	<b>RISCOSSIONE DI CREDITI</b>											
2.1.1.	ALIENAZIONE DI IMMOBILI E DIRITTI REALI											
2.1.1.003.	Cessione diritti reali					27.930,76		27.930,76	27.930,76		0,00	
2.1.4.	Totale 2.1.1. - ALIENAZIONE DI IMMOBILI E DIRITTI REALI					27.930,76		27.930,76	27.930,76		0,00	
2.1.4.006.	RISCOSSIONE DI CREDITI											
	Riscossione di crediti da terzi		105.820,08		105.820,08	105.820,08		105.820,08	0,00		0,00	
	<u>Totale 2.1.4. - RISCOSSIONE DI CREDITI</u>		<u>105.820,08</u>		<u>105.820,08</u>	<u>105.820,08</u>		<u>105.820,08</u>	<u>0,00</u>		<u>0,00</u>	

**CRA**  
**C.R.A. CONSIGLIO PER LA RICERCA E SPERIMENTAZIONE IN AGRICOLTURA**  
**RENDICONTO FINANZIARIO GESTIONALE ESERCIZIO 2011**

Codice	Capitolo	Denominazione	ENTRATE										
			Gestione della Competenza 2011										
			Previsioni		Somme Accertate			Diff. rispetto alle Previsioni					
Iniziali	Variazioni		Definitive		Riscosse	Rimaste da Riscuotere	Totale Accertamenti	In Più	In Meno				
3	In +	In -	(3+4-5)		7	8	(7+8)	(9-6)	(6-9)				
1	2		0,00	105.820,08	0,00	105.820,08	133.750,84	0,00	133.750,84	27.930,76	0,00	0,00	
		<u>Totale 2.1. - ENTRATE PER ALIENAZIONE DI BENI PATRIMONIALI E RISCOSSIONE DI CREDITI</u>											
		<u>2.2. - ENTRATE DERIVANTI DA TRASFERIMENTI IN CONTO CAPITALE</u>											
2.2.1.		TRASFERIMENTI DALLLO STATO											
2.2.1.001.		Contributo MIPAF per le spese in conto capitale											
2.2.1.002.		Altri contributi MIPAF per spese in conto capitale											
		<u>Totale 2.2.1. - TRASFERIMENTI DALLLO STATO</u>											
		<u>Totale 2.2. - ENTRATE DERIVANTI DA TRASFERIMENTI IN CONTO CAPITALE</u>	0,00	0,00	0,00	0,00	0,00	0,00	0,00	0,00	0,00	0,00	
		<u>Totale generale 2. - TITOLO II - ENTRATE IN CONTO CAPITALE</u>	0,00	105.820,08	0,00	105.820,08	133.750,84	0,00	133.750,84	27.930,76	0,00	0,00	
		<u>4. - TITOLO IV - PARTITE DI GIRO</u>											
		<u>4.1. - ENTRATE AVENTI NATURA DI PARTITE DI GIRO</u>											
4.1.1.		ENTRATE AVENTI NATURA DI PARTITE DI GIRO											
4.1.1.001.		Ritenute Erariali											

**CRA** C.R.A. CONSIGLIO PER LA RICERCA E SPERIMENTAZIONE IN AGRICOLTURA  
RENDICONTO FINANZIARIO GESTIONALE ESERCIZIO 2011

## ENTRATE

Capitolo		Gestione della Competenza 2011										
Codice	Denominazione	Previsioni			Somme Accertate			Diff. rispetto alle Previsioni				
		Iniziali	Variazioni	Definitive	Riscosse	Rimaste da Riscuotere	Totale Accertamenti	In Più	In Meno			
1	2	3	4	5	6	7	8	9	10	11		
		In +	In -	(3+4-5)	(7+8)	(9-6)	(6-9)					
	Totale 4.1.1. - ENTRATE AVENTI NATURA DI PARTITE DI GIRO											
	<u>Totale 4.1. - ENTRATE AVENTI NATURA DI PARTITE DI GIRO</u>	0,00	0,00	0,00	0,00	0,00	0,00	0,00	0,00	0,00		
	Totale generale 4. - TITOLO IV - PARTITE DI GIRO	0,00	0,00	0,00	0,00	0,00	0,00	0,00	0,00	0,00		
	<u>Totale 2. - DIREZIONE GENERALE</u>	100.869.224,00	745.449,27	0,00	101.614.673,27	101.591.744,43	289.999,54	101.881.743,97	267.070,70	0,00		
	<u>3. - DIREZIONE CENTRALE ATTIVITA' SCIENTIFICHE</u>											
	<u>1. - TITOLO I - ENTRATE CORRENTI</u>											
	<u>1.2. - ENTRATE DERIVANTI DA TRASFERIMENTI CORRENTI</u>											
1.2.1.	TRASFERIMENTI DA PARTE DELLO STATO											
1.2.1.001.	Contributo MIPAF per le spese di funzionamento											
1.2.1.002.	Altri contributi del MIPAF	13.173.133,70		13.173.133,70	6.179.315,57	6.993.818,13	13.173.133,70					
1.2.1.003.	Contributi di altre amministrazioni statali	927.547,79		927.547,79	358.910,00	568.637,79	927.547,79					
1.2.2.	<u>Totale 1.2.1. - TRASFERIMENTI DA PARTE DELLO STATO</u>	14.100.681,49		14.100.681,49	6.538.225,57	7.562.455,92	14.100.681,49		0,00			
	TRASFERIMENTO DA PARTE DELLE REGIONI											

**CRA**  
C.R.A. CONSIGLIO PER LA RICERCA E SPERIMENTAZIONE IN AGRICOLTURA  
RENDICONTO FINANZIARIO GESTIONALE ESERCIZIO 2011

Capitolo		ENTRATE Gestione della Competenza 2011										
Codice	Denominazione	Iniziali	Variazioni		Definitive (3+4-5)	Somme Accertate			Diff. rispetto alle Previsioni			
			In +	In -		Riscosse	Rimaste da Riscuotere	Totale Accertamenti (7+8)	In Più (9-6)	In Meno (6-9)		
1	2	3	4	5	6	7	8	9	10	11		
1.2.001.	Contributo da parte delle regioni		2.730.238,40	28.333,33	2.701.905,07	400.719,43	2.307.185,64	2.707.905,07	6.000,00			
1.2.3.	Totale 1.2.2. - TRASFERIMENTO DA PARTE DELLE REGIONI		2.730.238,40	28.333,33	2.701.905,07	400.719,43	2.307.185,64	2.707.905,07	6.000,00	0,00		
1.2.3.001.	TRASFERIMENTI DA PARTE DEI COMUNI E DELLE PROVINCE		6.741,43		6.741,43	4.574,76	2.166,67	6.741,43				
1.2.3.002.	Contributi da parte della provincia		2.500,00		7.500,00	500,00	7.000,00	7.500,00				
1.2.4.	Totale 1.2.3. - TRASFERIMENTI DA PARTE DEI COMUNI E DELLE PROVINCE	5.000,00	9.241,43		14.241,43	5.074,76	9.166,67	14.241,43	0,00	0,00		
1.2.4.001.	TRASFERIMENTI DA PARTE DI ALTRI ENTI DEL SETTORE PUBBLICO E PRIVATI	146.487,00	2.624.617,35		2.771.104,35	733.995,49	2.082.460,29	2.816.455,78	45.351,43			
1.2.4.002.	Contributi trasferiti da Enti Pubblici	152.428,00	1.996.398,60		2.148.826,60	689.777,99	1.484.070,87	2.173.848,86	25.022,26			
	Contributi da Privati	298.915,00	4.621.015,95		4.919.930,95	1.423.773,48	3.566.531,16	4.990.304,64	70.373,69	0,00		
	Totale 1.2. - ENTRATE DERIVANTI DA TRASFERIMENTI CORRENTI	303.915,00	21.461.177,27	28.333,33	21.736.758,94	8.367.793,24	13.445.339,39	21.813.132,63	76.373,69	0,00		
1.3.1.	ENTRATE DERIVANTI DALLA VENDITA DI BENI E DALLA PRESTAZIONE DI SERVIZI											
1.3.1.001.	Ricavi dalla vendita di prodotti	1.723.995,00	637.376,20		2.361.371,20	1.805.595,01	694.107,42	2.499.702,43	138.331,23			



**C.R.A. CONSIGLIO PER LA RICERCA E SPERIMENTAZIONE IN AGRICOLTURA**  
**RENDICONTO FINANZIARIO GESTIONALE ESERCIZIO 2011**

Codice	Denominazione	ENTRATE						Somme Accertate			Diff. rispetto alle Previsioni		
		Capitolo		Previsioni		Somme Accertate		Riscosse	Rimaste da Riscuotere	Totale Accertamenti (7+8)	In Più (9-6)	In Meno (6-9)	
		3	4	5	6	7	8						9
1													
1.3.1.002	Ricavi dalla vendita di pubblicazioni edite dall'Ente	8.500,00			8.500,00		14.512,86	4.833,00	19.345,86	10.845,86			
1.3.1.003	Proventi derivanti dalla prestazione di servizi fuori uso	139.500,00	1.188.551,45	50.000,00	1.278.051,45		618.600,14	733.069,75	1.351.669,89	73.618,44			
1.3.1.004	Realizzi per cessione materiali												
1.3.1.005	Altri proventi	60.000,00	779.494,79		839.494,79		450.356,91	396.134,89	846.491,80	6.997,01			
1.3.2.	<b>Totale 1.3.1. - ENTRATE DERIVANTI DALLA VENDITA DI BENI E DALLA PRESTAZIONE DI SERVIZI REDDITI E PROVENTI PATRIMONIALI</b>	<b>1.931.995,00</b>	<b>2.605.422,44</b>	<b>50.000,00</b>	<b>4.487.417,44</b>		<b>2.889.064,92</b>	<b>1.828.145,06</b>	<b>4.717.209,98</b>	<b>229.792,54</b>		0,00	
1.3.2.001	Affitti di immobili		2.333,88		2.333,88		3.738,81	1.823,92	5.562,73	3.228,85			
1.3.2.003	Dividendi ed altri proventi su titoli azionari e partecipazioni		80,32		80,32		80,32		80,32				
1.3.2.004	Interessi attivi su mutui, depositi e conti correnti												
1.3.3.	<b>Totale 1.3.2. - REDDITI E PROVENTI PATRIMONIALI</b>		<b>2.414,20</b>		<b>2.414,20</b>		<b>3.819,13</b>	<b>1.823,92</b>	<b>5.643,05</b>	<b>3.228,85</b>		0,00	
1.3.3.001	Recuperi e rimborsi diversi	23.088,00	145.469,44		168.557,44		186.132,48	37.586,54	223.719,02	55.161,58			
1.3.3.002	Indennizzi di assicurazione		19.048,00		19.048,00		20.998,00	860,00	21.858,00	2.810,00			
1.3.3.003	Concorsi nelle spese		3.450,00		3.450,00		3.450,00		3.450,00				
1.3.4.	<b>Totale 1.3.3. - POSTE CORRETTIVE E COMPENSATIVE DI USCITE CORRENTI</b>	<b>23.088,00</b>	<b>167.967,44</b>		<b>191.055,44</b>		<b>210.580,48</b>	<b>38.446,54</b>	<b>249.027,02</b>	<b>57.971,58</b>		0,00	
	<b>ENTRATE NON CLASSIFICABILI IN</b>												

**CRA**  
**C.R.A. CONSIGLIO PER LA RICERCA E SPERIMENTAZIONE IN AGRICOLTURA**  
**RENDICONTO FINANZIARIO GESTIONALE ESERCIZIO 2011**

## ENTRATE

Codice	Capitolo	Denominazione	Gestione della Competenza 2011															
			Previsioni			Somme Accertate				Diff. rispetto alle Previsioni								
			Iniziali	Variazioni	Definitive	Riscosse	Rimaste da Riscuotere	Totale Accertamenti	In Più	In Meno	(9 - 6)	(6 - 9)	11					
3	In + 4	In - 5	6	7	8	9	10	11										
1	2	AL TRE VOCI																
1.3.4.001.		Entrate eventuali																
		Totale 1.3.4. - ENTRATE NON CLASSIFICABILI IN ALTRE VOCI																
		<b>Totale 1.3. - ALTRE ENTRATE</b>	<b>1.955.083,00</b>	<b>2.775.804,08</b>	<b>50.000,00</b>	<b>4.680.887,08</b>	<b>3.103.464,53</b>	<b>1.868.415,52</b>	<b>4.971.880,05</b>	<b>290.992,97</b>	<b>0,00</b>	<b>0,00</b>	<b>0,00</b>	<b>0,00</b>	<b>0,00</b>	<b>0,00</b>	<b>0,00</b>	<b>0,00</b>
		<b>Totale generale 1. - TITOLO I - ENTRATE CORRENTI</b>	<b>2.258.998,00</b>	<b>24.236.981,35</b>	<b>78.333,33</b>	<b>26.417.646,02</b>	<b>11.471.257,77</b>	<b>15.313.754,91</b>	<b>26.785.012,68</b>	<b>367.366,66</b>	<b>0,00</b>	<b>0,00</b>	<b>0,00</b>	<b>0,00</b>	<b>0,00</b>	<b>0,00</b>	<b>0,00</b>	<b>0,00</b>
		<b>2. - TITOLO II - ENTRATE IN CONTO CAPITALE</b>																
		<b>2.1. - ENTRATE PER ALIENAZIONE DI BENI PATRIMONIALI</b>																
		<b>RISCOSSIONE DI CREDITI</b>																
2.1.1.		ALIENAZIONE DI IMMOBILI E DIRITTI REALI																
2.1.1.001.		Alienazione di terreni																
		Totale 2.1.1. - ALIENAZIONE DI IMMOBILI E DIRITTI REALI																
2.1.2.		ALIENAZIONE DI IMMOBILIZZAZIONI TECNICHE																
2.1.2.002.		Alienazione strumenti scientifici ed attrezzature tecniche																
2.1.2.003.		Alienazione macchine e attrezzature agricole		5.450,67		5.450,67	5.450,67	495,97	5.946,64	495,97								
2.1.2.004.		Alienazione automezzi		1.375,00		1.375,00	1.955,00		1.955,00									
2.1.2.005.		Alienazione bestiame	219.000,00	13.357,55		232.357,55	205.327,39	3.024,44	208.351,83	580,00								
		<b>Totale 2.1.2. - ALIENAZIONE DI IMMOBILIZZAZIONI TECNICHE</b>	<b>219.000,00</b>	<b>13.357,55</b>	<b>232.357,55</b>	<b>205.327,39</b>	<b>3.024,44</b>	<b>208.351,83</b>	<b>24.005,72</b>	<b>580,00</b>	<b>0,00</b>	<b>0,00</b>	<b>0,00</b>	<b>0,00</b>	<b>0,00</b>	<b>0,00</b>	<b>0,00</b>	<b>0,00</b>

**C.R.A. CONSIGLIO PER LA RICERCA E SPERIMENTAZIONE IN AGRICOLTURA**  
**RENDICONTO FINANZIARIO GESTIONALE ESERCIZIO 2011**

Codice	Capitolo	Denominazione	ENTRATE									
			Previsioni			Somme Accertate			Diff. rispetto alle Previsioni			
			iniziali	Variazioni		Definitive (3+4-5)	Riscosse	Rimaste da Riscuotere	Totale Accertamenti (7 + 8)	In Più (9 - 6)	In Meno (6 - 9)	11
3	4	5	6	7	8	9	10	11				
1	2	Totale 2.1.2. - ALIENAZIONE DI IMMOBILIZZAZIONI TECNICHE	219.000,00	20.183,22		239.183,22	212.733,06	3.520,41	216.253,47	0,00	22.929,75	
2.1.3.		REALIZZO DI VALORI MOBILIARI										
2.1.3.005.		Riscossioni di altri titoli di credito										
2.1.4.		Totale 2.1.3. - REALIZZO DI VALORI MOBILIARI								0,00	0,00	
2.1.4.006.		RISCOSSIONE DI CREDITI										
		Riscossione di crediti da terzi										
		Totale 2.1.4. - RISCOSSIONE DI CREDITI								0,00	0,00	
		Totale 2.1. - ENTRATE PER ALIENAZIONE DI BENI PATRIMONIALI E RISCOSSIONE DI CREDITI	219.000,00	20.183,22	0,00	239.183,22	212.733,06	3.520,41	216.253,47	1.075,97	24.005,72	
		<b>2.2. - ENTRATE DERIVANTI DA TRASFERIMENTI IN CONTO CAPITALE</b>										
2.2.1.		TRASFERIMENTI DALLO STATO										
2.2.1.001.		Contributo MIPAF per le spese in conto capitale		4.432.989,08		4.432.989,08	1.440.721,45	2.992.267,63	4.432.989,08			
2.2.1.002.		Altri contributi MIPAF per spese in conto capitale										
2.2.1.003.		Contributi di altre amministrazioni statali in conto capitale										
		Totale 2.2.1. - TRASFERIMENTI DALLO STATO		4.432.989,08		4.432.989,08	1.440.721,45	2.992.267,63	4.432.989,08	0,00	0,00	
2.2.2.		TRASFERIMENTI DALLE REGIONI										

**C.R.A. CONSIGLIO PER LA RICERCA E SPERIMENTAZIONE IN AGRICOLTURA**  
**RENDICONTO FINANZIARIO GESTIONALE ESERCIZIO 2011**

Capitolo		ENTRATE Gestione della Competenza 2011										
Codice	Denominazione	Previsioni			Somme Accertate			Diff. rispetto alle Previsioni		In Più (9 - 6)	In Meno (6 - 9)	
		iniziali	In + 4	In - 5	Definitive (3+4-5)	Riscosse 7	Rimaste da Riscuotere 8	Totale Accertamenti (7 + 8)	9			
1	2	3	4	5	6	7	8	9	10	11		
2.22.001.	Trasferimenti in conto capitale da regione		92.453,75		92.453,75	92.453,75		92.453,75				
	Totale 2.2.2. - TRASFERIMENTI DALLE REGIONI		92.453,75		92.453,75	92.453,75		92.453,75	0,00		0,00	
2.2.3.	TRASFERIMENTI DA COMUNI E PROVINCE											
2.2.3.001.	Trasferimenti in conto capitale da provincia											
2.2.3.002.	Trasferimenti in conto capitale da comune											
	Totale 2.2.3. - TRASFERIMENTI DA COMUNI E PROVINCE											
2.2.4.	TRASFERIMENTI DA ALTRI ENTI DEL SETTORE PUBBLICO											
2.2.4.001.	Trasferimenti in conto capitale da enti Pubblici											
	Totale 2.2.4. - TRASFERIMENTI DA ALTRI ENTI DEL SETTORE PUBBLICO								0,00		0,00	
	<b>Totale 2.2. - ENTRATE DERIVANTI DA TRASFERIMENTI IN CONTO CAPITALE</b>	0,00	4.525.442,83	0,00	4.525.442,83	1.533.175,20	2.992.267,63	4.525.442,83	0,00	0,00	0,00	
	<b>Totale generale 2. - TITOLO II - ENTRATE IN CONTO CAPITALE</b>	219.000,00	4.545.626,05	0,00	4.764.626,05	1.745.908,26	2.995.788,04	4.741.696,30	1.075,97	24.005,72		
	<b>4. - TITOLO IV - PARTITE DI GIRO</b>											
	<b>4.1. - ENTRATE AVENTI NATURA DI PARTITE DI GIRO</b>											

**C.R.A. CONSIGLIO PER LA RICERCA E SPERIMENTAZIONE IN AGRICOLTURA**  
**RENDICONTO FINANZIARIO GESTIONALE ESERCIZIO 2011**

Capitolo		ENTRATE Gestione della Competenza 2011										
Codice	Denominazione	Previsioni			Somme Accertate			Diff. rispetto alle Previsioni				
		Iniziali	In +	In -	Definitive (3+4-5)	Riscosse	Rimaste da Riscuotere	Totale Accertamenti (7+8)	In Più (9-6)	In Meno (6-9)		
1	2	3	4	5	6	7	8	9	10	11		
4.1.1.	ENTRATE AVENTI NATURA DI PARTITE DI GIRO											
4.1.1.001.	Ritenute Erariali	2.387.000,00	219.000,00		2.606.000,00	1.847.655,22	716,99	1.848.372,21		757.627,79		
4.1.1.002.	Ritenute previdenziali e assistenziali	1.333.000,00	73.000,00		1.406.000,00	939.871,29	6.363,16	946.234,45		459.765,55		
4.1.1.003.	Ritenute diverse	37.000,00			37.000,00	1.978,03	5,00	1.983,03		35.016,97		
4.1.1.004.	Trattenute per conto terzi	21.570,00	100,00		21.670,00	1.112,22	1.023,33	2.135,55		19.534,45		
4.1.1.005.	Depositi cauzionali di terzi		1.000,00		1.000,00	2.188,02		2.188,02	1.188,02			
4.1.1.006.	Restituzione da fondo economato	279.600,00	7.500,00		287.100,00	200.359,53	2.766,68	203.126,21		83.973,79		
4.1.1.007.	Recupero anticipazioni S.O.P.											
4.1.1.008.	Recupero anticipazioni varie	5.000,00			5.000,00					5.000,00		
4.1.1.009.	Partite in conto sospesi	90.000,00	7.702.828,85		7.792.828,85	3.478.701,57	4.346.752,40	7.825.453,97	32.625,12			
4.1.1.010.	Erario c/iva a debito	1.638.615,00	237.633,18		1.876.248,18	949.091,72	553.543,81	1.502.635,53		373.612,65		
	<b>Totale 4.1.1. - ENTRATE AVENTI NATURA DI PARTITE DI GIRO</b>	<b>5.791.785,00</b>	<b>8.241.062,03</b>		<b>14.032.847,03</b>	<b>7.420.957,60</b>	<b>4.911.171,37</b>	<b>12.332.128,97</b>	<b>0,00</b>	<b>1.700.718,06</b>		
	<b>Totale 4.1. - ENTRATE AVENTI NATURA DI PARTITE DI GIRO</b>	<b>5.791.785,00</b>	<b>8.241.062,03</b>	<b>0,00</b>	<b>14.032.847,03</b>	<b>7.420.957,60</b>	<b>4.911.171,37</b>	<b>12.332.128,97</b>	<b>33.813,14</b>	<b>1.734.531,20</b>		
	<b>Totale generale 4. - TITOLO IV - PARTITE DI GIRO</b>	<b>5.791.785,00</b>	<b>8.241.062,03</b>	<b>0,00</b>	<b>14.032.847,03</b>	<b>7.420.957,60</b>	<b>4.911.171,37</b>	<b>12.332.128,97</b>	<b>33.813,14</b>	<b>1.734.531,20</b>		
	<b>Totale 3. - DIREZIONE CENTRALE ATTIVITA' SCIENTIFICHE</b>	<b>8.269.783,00</b>	<b>37.023.669,43</b>	<b>78.333,33</b>	<b>45.215.119,10</b>	<b>20.638.123,63</b>	<b>23.220.714,32</b>	<b>43.858.837,95</b>	<b>402.255,77</b>	<b>1.758.536,92</b>		

**CRA**  
**C.R.A. CONSIGLIO PER LA RICERCA E SPERIMENTAZIONE IN AGRICOLTURA**  
**RENDICONTO FINANZIARIO GESTIONALE ESERCIZIO 2011**

Codice	Capitolo	Denominazione	Gestione della Competenza 2011															
			Previsioni			Somme Accertate				Diff. rispetto alle Previsioni								
			Iniziali	In+	In -	Definitive (3+4-5)	Riscosse	Rimaste da Riscuotere	Totale Accertamenti (7+8)	In Più (9-6)	In Meno (6-9)							
1	2	3	4	5	6	7	8	9	10	11								
		<b>4.- DIREZIONE CENTRALE AFFARI GIURIDICI</b>																
		<b>1. - TITOLO I - ENTRATE CORRENTI</b>																
		<b>1.2. - ENTRATE DERIVANTI DA TRASFERIMENTI CORRENTI</b>																
1.2.1.		TRASFERIMENTI DA PARTE DELLO STATO																
1.2.1.001.		Contributo MIPAF per le spese di funzionamento																
1.2.1.002.		Altri contributi del MIPAF																
		<b>Totale 1.2.1. - TRASFERIMENTI DA PARTE DELLO STATO</b>																
		<b>Totale 1.2. - ENTRATE DERIVANTI DA TRASFERIMENTI CORRENTI</b>	0,00	0,00	0,00	0,00	0,00	0,00	0,00	0,00	0,00	0,00	0,00	0,00	0,00	0,00	0,00	0,00
		<b>1.3. - ALTRE ENTRATE</b>																
1.3.3.		POSTE CORRETTIVE E COMPENSATIVE DI USCITE CORRENTI																
1.3.3.001.		Recuperi e rimborsi diversi																
		<b>Totale 1.3.3. - POSTE CORRETTIVE E COMPENSATIVE DI USCITE CORRENTI</b>		261.413,93		261.413,93	366.194,85	313.475,59	679.670,44	418.256,51	679.670,44	418.256,51	679.670,44	418.256,51	679.670,44	418.256,51	0,00	0,00
		<b>Totale 1.3. - ALTRE ENTRATE</b>	0,00	261.413,93	0,00	261.413,93	366.194,85	313.475,59	679.670,44	418.256,51	679.670,44	418.256,51	679.670,44	418.256,51	679.670,44	418.256,51	0,00	0,00

**C.R.A. CONSIGLIO PER LA RICERCA E SPERIMENTAZIONE IN AGRICOLTURA**  
**RENDICONTO FINANZIARIO GESTIONALE ESERCIZIO 2011**

ENTRATE											
Gestione della Competenza 2011											
Codice	Capitolo	Denominazione	Previsioni			Somme Accertate			Diff. rispetto alle Previsioni		
			Iniziali	Variazioni		Definitive (3+4-5)	Riscosse	Rimaste da Riscuotere	Totale Accertamenti (7+8)	In Più (9-6)	In Meno (6-9)
1	2	3	4	5	6	7	8	9	10	11	
		Totale generale 1. - TITOLO I - ENTRATE CORRENTI	0,00	261.413,93	0,00	261.413,93	366.194,85	313.475,59	679.670,44	418.256,51	0,00
		2. - TITOLO II - ENTRATE IN CONTO CAPITALE									
		2.1. - ENTRATE PER ALIENAZIONE DI BENI PATRIMONIALI									
		RISCOSSIONE DI CREDITI									
2.1.1.		ALIENAZIONE DI IMMOBILI E DIRITTI REALI									
		Cessione diritti reali									
2.1.1.003		Totale 2.1.1. - ALIENAZIONE DI IMMOBILI E DIRITTI REALI								0,00	0,00
		RISCOSSIONE DI CREDITI									
2.1.4.		Riscossione di crediti da terzi									
2.1.4.006		Totale 2.1.4. - RISCOSSIONE DI CREDITI								0,00	0,00
		Totale 2.1. - ENTRATE PER ALIENAZIONE DI BENI PATRIMONIALI	0,00	0,00	0,00	0,00	0,00	0,00	0,00	0,00	0,00
		RISCOSSIONE DI CREDITI									
		Totale generale 2. - TITOLO II - ENTRATE IN CONTO CAPITALE	0,00	0,00	0,00	0,00	0,00	0,00	0,00	0,00	0,00
		4. - TITOLO IV - PARTITE DI GIRO									
		4.1. - ENTRATE AVENTI NATURA DI PARTITE DI GIRO									

**C.R.A. CONSIGLIO PER LA RICERCA E SPERIMENTAZIONE IN AGRICOLTURA**  
**RENDICONTO FINANZIARIO GESTIONALE ESERCIZIO 2011**

Capitolo		Gestione della Competenza 2011										
Codice	Denominazione	Previsioni			Somme Accertate			Diff. rispetto alle Previsioni		In Più (9 - 6)	In Meno (6 - 9)	
		Iniziali	In +	In -	Definitive (3+4-5)	Riscosse	Rimaste da Riscuotere	Totale Accertamenti (7+8)				
1	2	3	4	5	6	7	8	9	10	11		
4.1.1.	ENTRATE AVENTI NATURA DI PARTITE DI GIRO											
4.1.1.001	Ritenute Erariali	15.000.000,00	1.000.000,00		16.000.000,00	14.786.873,16	651.180,71	15.438.053,87		561.946,13		
4.1.1.002	Ritenute previdenziali e assistenziali	8.000.000,00			8.000.000,00	5.202.286,73	457.570,43	5.659.857,16		2.340.142,84		
4.1.1.003	Ritenute diverse	1.000.000,00			1.000.000,00	657.658,17		657.658,17		342.341,83		
4.1.1.004	Trattenute per conto terzi	500.000,00			500.000,00					500.000,00		
4.1.1.005	Depositi cauzionali di terzi	500.000,00			500.000,00					500.000,00		
4.1.1.006	Restituzione da fondo economato	5.000,00			5.000,00	4.500,00		4.500,00		500,00		
4.1.1.007	Recupero anticipazioni S.O.P.	1.000.000,00			1.000.000,00					1.000.000,00		
4.1.1.008	Recupero anticipazioni varie	1.000.000,00			1.000.000,00		85.030,20	85.030,20		914.969,80		
4.1.1.009	Partite in conto sospesi	20.000.000,00			20.000.000,00	15.829.706,89	2.452,79	15.832.159,68		4.167.840,32		
4.1.1.010	Erario c/iva a debito	50.000,00			50.000,00	38.793,64	4.810,80	43.604,44		6.395,56		
	<b>Totale 4.1.1. - ENTRATE AVENTI NATURA DI PARTITE DI GIRO</b>	<b>47.055.000,00</b>	<b>1.000.000,00</b>		<b>48.055.000,00</b>	<b>36.519.818,59</b>	<b>1.201.044,93</b>	<b>37.720.863,52</b>		<b>10.334.136,48</b>		
	<b>Totale 4.1 - ENTRATE AVENTI NATURA DI PARTITE DI GIRO</b>	<b>47.055.000,00</b>	<b>1.000.000,00</b>	<b>0,00</b>	<b>48.055.000,00</b>	<b>36.519.818,59</b>	<b>1.201.044,93</b>	<b>37.720.863,52</b>		<b>10.334.136,48</b>		
	<b>Totale generale 4. - TITOLO IV - PARTITE DI GIRO</b>	<b>47.055.000,00</b>	<b>1.000.000,00</b>	<b>0,00</b>	<b>48.055.000,00</b>	<b>36.519.818,59</b>	<b>1.201.044,93</b>	<b>37.720.863,52</b>	<b>0,00</b>	<b>10.334.136,48</b>		
	<b>Totale 4. - DIREZIONE CENTRALE AFFARI GIURIDICI</b>	<b>47.055.000,00</b>	<b>1.261.413,93</b>	<b>0,00</b>	<b>48.316.413,93</b>	<b>36.886.013,44</b>	<b>1.514.520,52</b>	<b>38.400.533,96</b>	<b>418.256,51</b>	<b>10.334.136,48</b>		



**C.R.A. CONSIGLIO PER LA RICERCA E SPERIMENTAZIONE IN AGRICOLTURA**  
**RENDICONTO FINANZIARIO GESTIONALE ESERCIZIO 2011**

Capitolo		ENTRATE										
		Gestione della Competenza 2011										
		Previsioni			Somme Accertate				Diff. rispetto alle Previsioni			
Codice	Denominazione	Iniziali	Variazioni		Definitive (3+4-5)	Riscosse	Rimaste da Riscuotere	Totale Accertamenti (7 + 8)	In Più (9 - 6)	In Meno (6 - 9)		
			In +	In -								
1	2	3	4	5	6	7	8	9	10	11		
	Riepilogo dei Titoli											
	Riepilogo dei titoli Centro Resp. Amm.va											
	Titolo I	100.869.224,00	639.629,19	0,00	101.508.853,19	101.457.993,59	289.999,54	101.747.993,13	478.279,88	0,00		
	Titolo II	0,00	105.820,08	0,00	105.820,08	133.750,84	0,00	133.750,84	55.861,52	0,00		
	Titolo IV	0,00	0,00	0,00	0,00	0,00	0,00	0,00	0,00	0,00		
	Totale delle entrate Centro Resp. Amm.va DIREZIONE GENERALE	100.869.224,00	745.449,27	0,00	101.614.673,27	101.591.744,43	289.999,54	101.881.743,97	534.141,40	0,00		
	Riepilogo dei titoli Centro Resp. Amm.va											
	Titolo I	2.258.998,00	24.236.981,35	78.333,33	26.417.646,02	11.471.257,77	15.313.754,91	26.785.012,68	405.385,93	0,00		
	Titolo II	219.000,00	4.545.626,05	0,00	4.764.626,05	1.745.908,26	2.995.788,04	4.741.696,30	1.075,97	48.011,44		
	Titolo IV	5.791.785,00	8.241.062,03	0,00	14.032.847,03	7.420.957,60	4.911.171,37	12.332.128,97	33.813,14	2.108.143,85		
	Totale delle entrate Centro Resp. Amm.va DIREZIONE CENTRALE ATTIVITA' SCIENTIFICHE	8.269.783,00	37.023.669,43	78.333,33	45.215.119,10	20.638.123,63	23.220.714,32	43.858.837,95	440.275,04	2.156.155,29		
	Riepilogo dei titoli Centro Resp. Amm.va											
	Titolo I	0,00	261.413,93	0,00	261.413,93	366.194,85	313.475,59	679.670,44	836.513,02	0,00		
	Titolo II	0,00	0,00	0,00	0,00	0,00	0,00	0,00	0,00	0,00		
	Titolo IV	47.055.000,00	1.000.000,00	0,00	48.055.000,00	36.519.818,59	1.201.044,93	37.720.863,52	0,00	10.340.532,04		
	Totale delle entrate Centro Resp. Amm.va DIREZIONE CENTRALE AFFARI GIURIDICI	47.055.000,00	1.261.413,93	0,00	48.316.413,93	36.886.013,44	1.514.520,52	38.400.533,96	836.513,02	10.340.532,04		

**CRA** C.R.A. CONSIGLIO PER LA RICERCA E SPERIMENTAZIONE IN AGRICOLTURA  
 RENDICONTO FINANZIARIO GESTIONALE ESERCIZIO 2011

## ENTRATE

Codice	Capitolo	Denominazione	Gestione della Competenza 2011									
			Previsioni		Somme Accertate			Diff. rispetto alle Previsioni				
			iniziali	Variazioni		Riscosse	Rimaste da Riscuotere	Totale Accertamenti	In Più	In Meno		
3	In +	In -	7	8	(7 + 8)	(9 - 6)	(6 - 9)					
1	2	4	5	6		9	10	11				
	Totale delle Entrate	156.194.007,00	39.030.532,63	78.333,33	195.146.206,30	159.115.881,50	25.025.234,38	184.141.115,88		11.005.090,42		
	Avanzo Ammin. Applicato	140.845.303,00	5.458.501,92		146.303.804,62					146.303.804,62		
	Disavanzo Finanziario								1.746.431,33			
	Disavanzo di Cassa											
	Totale a Pareggio	297.039.310,00	44.489.034,25	78.333,33	341.450.010,92	159.115.881,50	25.025.234,38	185.887.547,21		155.562.463,71		

**CRA** C.R.A. CONSIGLIO PER LA RICERCA E SPERIMENTAZIONE IN AGRICOLTURA  
 RENDICONTO FINANZIARIO GESTIONALE ESERCIZIO 2011

Capitolo		Gestione della Competenza 2011									
Codice	Denominazione	Previsioni			Somme Impegnate			Diff. rispetto alle Previsioni			
		Iniziali	Variazioni		Definitive (3+4-5)	Pagate	Rimaste da Pagare	Totale Impegni (7+8)	In Più (9-6)	In Meno (6-9)	
1	2	3	4	5	6	7	8	9	10	11	
	<b>1.- PRESIDENZA</b>										
	<b>1. - TITOLO I - SPESE CORRENTI</b>										
	<b>1.1. - FUNZIONAMENTO</b>										
1.1.1.	USCITE PER GLI ORGANI DELL'ENTE										
1.1.1.006	Compensi e indennità ai componenti l'organo collegiale per la valutazione ed il controllo strategico	39.000,00			39.000,00	13.917,64	25.082,36	39.000,00			
1.1.1.012	Oneri previdenziali ed assistenziali relativi agli organi	4.420,00			4.420,00		1.690,80	1.690,80		2.729,20	
1.1.1.013	Rimborso spese agli organi istituzionali										
1.1.1.2.	<b>Totale 1.1.1. - USCITE PER GLI ORGANI DELL'ENTE</b>	<b>43.420,00</b>			<b>43.420,00</b>	<b>13.917,64</b>	<b>26.773,16</b>	<b>40.690,80</b>	<b>0,00</b>	<b>2.729,20</b>	
1.1.2.	<b>ONERI PER IL PERSONALE IN ATTIVITA' DI SERVIZIO</b>										
1.1.2.011.	Indennità e rimborsi spese per missioni in territorio nazionale	7.500,00		656,00	6.844,00	5.716,68	1.127,32	6.844,00			
1.1.2.012.	Indennità e rimborsi spese per missioni in territorio estero	5.000,00	656,00	3.000,00	2.656,00	2.430,57		2.430,57		225,43	
1.1.3.	<b>Totale 1.1.2. - ONERI PER IL PERSONALE IN ATTIVITA' DI SERVIZIO</b>	<b>12.500,00</b>	<b>656,00</b>	<b>3.656,00</b>	<b>9.500,00</b>	<b>8.147,25</b>	<b>1.127,32</b>	<b>9.274,57</b>	<b>0,00</b>	<b>225,43</b>	
	<b>USCITE PER L'ACQUISTO DI BENI DI CONSUMO E DI SERVIZI</b>										

**CRA**  
**C.R.A. CONSIGLIO PER LA RICERCA E SPERIMENTAZIONE IN AGRICOLTURA**  
**RENDICONTO FINANZIARIO GESTIONALE ESERCIZIO 2011**

**USCITE**

Capitolo		Gestione della Competenza 2011										
Codice	Denominazione	iniziali	Previsioni		Definitive (3+4-5)	Somme Impegnate			Diff. rispetto alle Previsioni			
			in +	in -		Pagate	Rimaste da Pagare	Totale Impegni (7 + 8)	In Più (9 - 6)	In Meno (6 - 9)		
1	2	3	4	5	6	7	8	9	10	11		
1.1.3.001.	Spese per l'acquisto di pubblicazioni di frequente uso ufficio											
1.1.3.003.	Spese per l'acquisto di materiale di consumo economato											
1.1.3.004.	Spese per stampa annali, monografie, estratti, bollettini, etc.											
1.1.3.018.	Spese per attività divulgativa scambi culturali e iscrizioni a società scientifiche											
1.1.3.021.	Corrispettivi per prestazioni professionali e rimborsi spese											
1.1.3.027.	Spese di rappresentanza											
1.1.3.028.	Spese pubblicitarie											
1.1.3.031.	Noleggio autovetture	7.412,00			7.412,00	2.470,72	4.941,28	7.412,00				
1.1.3.032.	Esercizio, manutenzione e riparazione autovetture	3.231,00			3.231,00	904,65	2.326,35	3.231,00				
	<b>Totale 1.1.3. - USCITE PER L'ACQUISTO DI BENI DI CONSUMO E DI SERVIZI</b>	<b>10.643,00</b>			<b>10.643,00</b>	<b>3.375,37</b>	<b>7.267,63</b>	<b>10.643,00</b>			<b>0,00</b>	<b>0,00</b>
	<b>Totale 1.1. - FUNZIONAMENTO</b>	<b>66.563,00</b>	<b>656,00</b>	<b>3.656,00</b>	<b>63.563,00</b>	<b>25.440,26</b>	<b>35.168,11</b>	<b>60.608,37</b>	<b>0,00</b>		<b>2.954,63</b>	
	<b>1.2. - INTERVENTI DIVERSI</b>											
<b>1.2.4.</b>	<b>ONERI TRIBUTARI</b>											
1.2.4.001.	Imposte, tasse e tributi vari	3.436,00			3.436,00		3.436,00	3.436,00				

**C.R.A. CONSIGLIO PER LA RICERCA E SPERIMENTAZIONE IN AGRICOLTURA**  
**RENDICONTO FINANZIARIO GESTIONALE ESERCIZIO 2011**

**USCITE**

Codice	Denominazione	Gestione della Competenza 2011						Somme impegnate			Diff. rispetto alle Previsioni	
		Iniziali	Variazioni		Definitive (3+4-5)	Pagate	Rimaste da Pagare	Totale Impegni (7 + 8)	In Più (9 - 6)	In Meno (6 - 9)		
			In +	In -								
1	2	3	4	5	6	7	8	9	10	11		
	Totale 1.2.4. - ONERI TRIBUTARI	3.436,00			3.436,00		3.436,00	3.436,00	0,00	0,00		
1.2.6.	SPese NON CLASSIFICABILI IN ALTRE VOCI											
1.2.6.003	Oneri vari straordinari											
	Totale 1.2.6. - SPese NON CLASSIFICABILI IN ALTRE VOCI								0,00	0,00		
	<b>Totale 1.2. - INTERVENTI DIVERSI</b>	<b>3.436,00</b>	<b>0,00</b>	<b>0,00</b>	<b>3.436,00</b>	<b>0,00</b>	<b>3.436,00</b>	<b>3.436,00</b>	<b>0,00</b>	<b>0,00</b>		
	<b>Totale generale 1. - TITOLO I - SPese CORRENTI</b>	<b>69.999,00</b>	<b>656,00</b>	<b>3.656,00</b>	<b>66.999,00</b>	<b>25.440,26</b>	<b>38.604,11</b>	<b>64.044,37</b>	<b>0,00</b>	<b>2.954,63</b>		
	<b>Totale 1. - PRESIDENZA</b>	<b>69.999,00</b>	<b>656,00</b>	<b>3.656,00</b>	<b>66.999,00</b>	<b>25.440,26</b>	<b>38.604,11</b>	<b>64.044,37</b>	<b>0,00</b>	<b>2.954,63</b>		
	<b>2. - DIREZIONE GENERALE</b>											
	<b>1. - TITOLO I - SPese CORRENTI</b>											
	<b>1.1. - FUNZIONAMENTO</b>											
1.1.2.	ONERI PER IL PERSONALE IN ATTIVITA' DI SERVIZIO	17.500,00			17.500,00	7.428,60	8.961,69	16.390,29		1.109,71		
1.1.2.011.	Indennità e rimborsi spese per missioni in territorio nazionale			6.000,00	4.000,00	303,30	96,70	400,00		3.600,00		
1.1.2.012.	Indennità e rimborsi spese per missioni in territorio estero	10.000,00			4.000,00							
1.1.2.016.	Corsi per il personale e partecipazione alle spese per corsi indetti da enti, istituzioni, ed amm.ni varie	119.280,00		4.693,81	114.586,19	24.742,68	89.044,64	113.787,32		798,87		

**CRA**  
**C.R.A. CONSIGLIO PER LA RICERCA E SPERIMENTAZIONE IN AGRICOLTURA**  
**RENDICONTO FINANZIARIO GESTIONALE ESERCIZIO 2011**

**USCITE**

Capitolo		Gestione della Competenza 2011									
Codice	Denominazione	Previsioni			Somme Impegnate			Diff. rispetto alle Previsioni			
		Iniziali	In + 4	In - 5	Definitive (3+4-5) 6	Pagate 7	Rimaste da Pagare 8	Totale Impegni (7 + 8) 9	In Più (9 - 6) 10	In Meno (6 - 9) 11	
1	2	146.780,00		10.693,81	136.086,19	32.474,58	98.103,03	130.577,61	0,00	5.508,58	
	<b>Totale 1.1.2. - ONERI PER IL PERSONALE IN ATTIVITA' DI SERVIZIO</b>										
1.1.3.	<b>USCITE PER L'ACQUISTO DI BENI DI CONSUMO E DI SERVIZI</b>										
1.1.3.001	Spese per l'acquisto di pubblicazioni di frequente uso ufficio										
1.1.3.003	Spese per l'acquisto di materiale di consumo economato										
1.1.3.006	Manutenzione, riparazione ed adattamento locali e relativi impianti	100.000,00	43.102,00	37.440,00	105.662,00	10.756,04	94.731,01	105.487,05		174,95	
1.1.3.021	Corrispettivi per prestazioni professionali e rimborsi spese	101.953,00	45.000,00	81.125,91	65.827,09	49.693,70	10.559,64	60.253,34		5.573,75	
1.1.3.026	Spese per ricognizione e valutazione straordinaria del patrimonio	12.000,00			12.000,00	2.625,48	1.468,32	4.093,80		7.906,20	
1.1.3.031	Noleggio autovetture	10.376,00			10.376,00	223,39	6,25	229,64		10.146,36	
1.1.3.032	Esercizio, manutenzione e riparazione autovetture	224.329,00	88.102,00	118.565,91	193.865,09	63.298,61	106.765,22	170.063,83	0,00	23.801,26	
	<b>Totale 1.1.3. - USCITE PER L'ACQUISTO DI BENI DI CONSUMO E DI SERVIZI</b>										
	<b>Totale 1.1. - FUNZIONAMENTO</b>	371.109,00	88.102,00	129.259,72	329.951,28	95.773,19	204.868,25	300.641,44	0,00	28.309,84	
	<b>1.2. - INTERVENTI DIVERSI</b>										
1.2.1.	<b>USCITE PER PRESTAZIONI ISTITUZIONALI</b>										

**CRA**  
**C.R.A. CONSIGLIO PER LA RICERCA E SPERIMENTAZIONE IN AGRICOLTURA**  
**RENDICONTO FINANZIARIO GESTIONALE ESERCIZIO 2011**

Capitolo		Gestione della Competenza 2011										
Codice	Denominazione	Iniziali	Previsioni		Definitive (3+4-5)	Somme Impegnate			Diff. rispetto alle Previsioni			
			In +	In -		Pagate	Rimaste da Pagate	Totale Impegni (7 + 8)	In Più (9 - 6)	In Meno (6 - 9)		
1	2	3	4	5	6	7	8	9	10	11		
1.2.1.001.	Borse di studio	1.300.000,00		825.846,00	474.154,00					474.154,00		
1.2.1.002.	Assegni di ricerca											
1.2.1.003.	Dottorati di ricerca	1.500.000,00			1.500.000,00					1.500.000,00		
1.2.2.	<b>Totale 1.2.1. - USCITE PER PRESTAZIONI ISTITUZIONALI TRASFERIMENTI PASSIVI</b>	<b>2.800.000,00</b>		<b>825.846,00</b>	<b>1.974.154,00</b>				0,00	<b>1.974.154,00</b>		
1.2.2.006.	Trasferimento allo stato per il raggiungimento degli obiettivi di finanza pubblica	297.485,00	3.736,00		301.221,00	301.220,34		301.220,34		0,66		
1.2.6.	<b>Totale 1.2.2. - TRASFERIMENTI PASSIVI</b>	<b>297.485,00</b>	<b>3.736,00</b>		<b>301.221,00</b>	<b>301.220,34</b>		<b>301.220,34</b>	0,00	<b>0,66</b>		
1.2.6.006.	<b>SPESE NON CLASSIFICABILI IN ALTRE VOCI</b>	623.120,00	628.766,08	94.960,00	1.156.926,08					1.156.926,08		
1.2.6.007.	Fondo rischi ed oneri art. 17 del RAC	1.485.000,00	270.000,00		1.755.000,00					1.755.000,00		
1.2.6.010.	Fondo di riserva per uscite impreviste art. 15 del RAC	1.300.000,00	200.000,00	1.500.000,00								
1.2.6.011.	Fondo per adeguamenti Digs. 626/94	1.453.000,00		1.453.000,00								
1.2.6.012.	Fondo speciale per avanzo non distribuito	715.084,00	2.537.265,85	2.001.736,81	1.250.613,04					1.250.613,04		
	Fondo spese generali di funzionamento	5.576.204,00	3.636.031,93	5.049.696,81	4.162.539,12				0,00	4.162.539,12		
	<b>Totale 1.2. - INTERVENTI DIVERSI</b>	<b>8.673.689,00</b>	<b>3.639.767,93</b>	<b>5.875.542,81</b>	<b>6.437.914,12</b>	<b>301.220,34</b>	<b>0,00</b>	<b>301.220,34</b>	<b>0,00</b>	<b>6.136.693,78</b>		

**CRA** C.R.A. CONSIGLIO PER LA RICERCA E SPERIMENTAZIONE IN AGRICOLTURA  
 RENDICONTO FINANZIARIO GESTIONALE ESERCIZIO 2011

## USCITE

Codice	Capitolo Denominazione	Gestione della Competenza 2011										
		Previsioni			Somme impegnate				Diff. rispetto alle Previsioni			
		Iniziali	Variazioni In +	In -	Definitive (3+4-5)	Pagate	Rimaste da Pagare	Totale Impegni (7 + 8)	In Più (9 - 6)	In Meno (6 - 9)	10	11
1	2	3	4	5	6	7	8	9	10	11		
	<b>Totale generale 1. - TITOLO I - SPESE CORRENTI</b>	9.044.798,00	3.727.869,93	6.004.802,53	6.767.865,40	396.993,53	204.868,25	601.861,78	0,00	6.166.003,62		
	<b>2. - TITOLO II - USCITE IN CONTO CAPITALE</b>											
	<b>2.1. - INVESTIMENTI</b>											
2.1.1.	ACQUISIZIONE DI BENI DI USO DUREVOLE ED OPERE IMMOBILIARI											
2.1.1.001.	Acquisto terreni	600.000,00			600.000,00					600.000,00		
2.1.1.003.	Spese per progettazioni e costruzioni immobili	4.300.000,00	1.100.000,00		5.400.000,00	526,92		526,92		5.399.473,08		
2.1.1.004.	Acquisto di diritti reali											
2.1.1.005.	Ricostruzione, ripristino,manut. straord. immobili e relative progettazioni	1.351.500,00	4.729,49	479.174,32	877.055,17					877.055,17		
2.1.1.006.	Spese per miglioramenti fondiari											
2.1.1.007.	Manutenzioni straordinarie e migliorie su beni di terzi											
	<b>Totale 2.1.1. - ACQUISIZIONE DI BENI DI USO DUREVOLE ED OPERE IMMOBILIARI</b>	<b>6.251.500,00</b>	<b>1.104.729,49</b>	<b>479.174,32</b>	<b>6.877.055,17</b>	<b>526,92</b>		<b>526,92</b>	0,00	<b>6.876.528,25</b>		
2.1.2.	ACQUISIZIONE DI IMMOBILIZZAZIONI TECNICHE											
2.1.2.002.	Acquisto libri e pubblicazioni per la biblioteca											
2.1.2.003.	Acquisto macchine, attrezzi scientifici ed attrezzature tecniche	2.700.000,00	628.000,00	3.156.859,02	171.140,98	5.340,00		5.340,00		166.800,98		



**C.R.A. CONSIGLIO PER LA RICERCA E SPERIMENTAZIONE IN AGRICOLTURA**  
**RENDICONTO FINANZIARIO GESTIONALE ESERCIZIO 2011**

## USCITE

Capitolo		Gestione della Competenza 2011										
Codice	Denominazione	Previsioni			Somme impegnate			Diff. rispetto alle Previsioni				
		Iniziali	Variazioni		Definitive (3+4-5)	Pagate	Rimaste da Pagare	Totale Impegni (7+8)	In Più (9-6)	In Meno (6-9)		
1	2	3	4	5	6	7	8	9	10	11		
2.1.2.006	Acquisto bestiame											
2.1.2.008	Acquisto licenza d'uso, software											
	<b>Totale 2.1.2. - ACQUISIZIONE DI IMMOBILIZZAZIONI TECNICHE</b>	2.700.000,00	628.000,00	3.156.859,02	171.140,98	5.340,00	5.340,00	5.340,00	0,00	165.800,98		
	<b>Totale 2.1. - INVESTIMENTI</b>	8.951.500,00	1.732.729,49	3.636.033,34	7.048.196,15	5.866,92	0,00	5.866,92	0,00	7.042.325,23		
	<b>2.3. - ACCANTONAMENTI PER SPESE FUTURE</b>											
2.3.2.	FONDO PER ALTRI RISCHI ED ONERI											
	Fondo Svalutazione Crediti	3.526.076,00	983.754,54	27.827,62	4.482.002,92					4.482.002,92		
2.3.2.001	<b>Totale 2.3.2. - FONDO PER ALTRI RISCHI ED ONERI</b>	3.526.076,00	983.754,54	27.827,62	4.482.002,92				0,00	4.482.002,92		
	<b>Totale 2.3. - ACCANTONAMENTI PER SPESE FUTURE</b>	3.526.076,00	983.754,54	27.827,62	4.482.002,92	0,00	0,00	0,00	0,00	4.482.002,92		
	<b>Totale generale 2. - TITOLO II - USCITE IN CONTO CAPITALE</b>	12.477.576,00	2.716.484,03	3.663.860,96	11.530.199,07	5.866,92	0,00	5.866,92	0,00	11.524.332,15		
	<b>Totale 2. - DIREZIONE GENERALE</b>	21.522.374,00	6.444.353,96	9.668.663,49	18.298.064,47	402.860,45	204.868,25	607.728,70	0,00	17.690.335,77		
	<b>3. - DIREZIONE CENTRALE ATTIVITA' SCIENTIFICHE</b>											
	<b>1. - TITOLO I - SPESE CORRENTI</b>											
	<b>1.1. - FUNZIONAMENTO</b>											

**CRA**  
**C.R.A. CONSIGLIO PER LA RICERCA E SPERIMENTAZIONE IN AGRICOLTURA**  
**RENDICONTO FINANZIARIO GESTIONALE ESERCIZIO 2011**

Capitolo		Gestione della Competenza 2011									
Codice	Denominazione	Previsioni			Somme Impegnate			Diff. rispetto alle Previsioni			
		Iniziali	In +	In -	Definitive (3+4-5)	Pagate	Rimaste da Pagare	Totale Impegni (7 + 8)	In Più (9 - 6)	In Meno (6 - 9)	
1	2	3	4	5	6	7	8	9	10	11	
1.1.1.	USCITE PER GLI ORGANI DELL'ENTE										
1.1.1.001.	Compensi e indennità alla presidenza e Vice-Presidenza										
1.1.1.003.	Compensi e indennità ai componenti il collegio dei revisori dei conti										
1.1.1.013.	Rimborso spese agli organi istituzionali										
1.1.1.014.	Premio assicurativo organi dell'Ente										
1.1.2.	Totale 1.1.1. - USCITE PER GLI ORGANI DELL'ENTE										
1.1.2.001.	ONERI PER IL PERSONALE IN ATTIVITA' DI SERVIZIO										
1.1.2.001.	Stipendi ed assegni fissi al personale dirigente (D.G. e Dirigenti 1° fascia)	7.181.226,00	7.860.114,31	6.211.178,97	8.830.161,34	3.159.796,17	279.493,62	3.439.289,79	0,00	0,00	
1.1.2.002.	Stipendi ed assegni fissi al personale di ruolo (SPT)										
1.1.2.003.	Stipendi ed assegni fissi al personale impiegatizio	1.438.082,00	2.351.803,33	434.717,74	3.355.167,59	1.871.220,02	19.345,52	1.890.565,54		1.464.602,05	
1.1.2.005.	Emolumenti per il personale comandato										
1.1.2.006.	Straordinario al personale impiegatizio	12.700,00	15.100,43	10.975,00	16.825,43	12.718,76		12.718,76		4.106,67	
1.1.2.007.	Straordinario al personale operario	45.353,00	14.997,00	10.609,90	49.740,10	27.455,82	8.743,18	36.199,00		13.541,10	

**C.R.A. CONSIGLIO PER LA RICERCA E SPERIMENTAZIONE IN AGRICOLTURA**  
**RENDICONTO FINANZIARIO GESTIONALE ESERCIZIO 2011**

**USCITE**

Capitolo		Gestione della Competenza 2011									
Codice	Denominazione	Previsioni			Somme Impegnate			Diff. rispetto alle Previsioni			
		Iniziali	Variazioni		Definitive (3+4-5)	Pagate	Rimaste da Pagare	Totale Impegni (7+8)	In Più (9-6)	In Meno (6-9)	
1	2	3	4	5	6	7	8	9	10	11	
1.1.2.010.	Compensi per rapporti di collaborazione coordinata e continuativa	3.396.151,00	5.311.138,54	884.657,10	7.822.632,44	2.846.727,82	238.100,82	3.084.828,64		4.737.803,80	
1.1.2.011.	Indennità e rimborsi spese per missioni in territorio nazionale	2.181.295,00	1.587.517,40	643.240,31	3.125.572,09	939.682,69	98.897,91	1.038.580,60		2.086.991,49	
1.1.2.012.	Indennità e rimborsi spese per missioni in territorio estero	955.187,00	549.726,32	262.286,39	1.242.626,93	359.131,95	17.605,89	376.737,84		865.889,09	
1.1.2.013.	Indennità e rimborsi spese per trasferimenti										
1.1.2.014.	Oneri previdenziali ed assistenziali a carico dell'ente	2.619.888,00	2.149.411,63	440.216,38	4.329.083,25	1.647.966,12	403.463,54	2.051.429,66		2.277.653,59	
1.1.2.015.	Altri oneri sociali a carico ente (mense, asilo nido)	201.723,00	92.840,38	102.790,84	191.772,54	55.999,10	21.668,92	77.668,02		114.104,52	
1.1.2.016.	Corsi per il personale e partecipazione alle spese per corsi indetti da enti, istituzioni, ed ammi.ni varie	14.514,00	40.744,80	15.071,80	40.187,00	16.523,48	11.350,94	27.874,42		12.312,58	
1.1.2.018.	Spese per accertamenti sanitari, cure, protesi, ricoveri, ecc.	109.390,00	41.358,19	40.983,71	109.764,48	46.352,17	51.582,25	97.934,42		11.830,06	
1.1.2.019.	Spese per l'acquisto di vestiario e divise	50.551,00	27.849,22	24.496,36	53.903,86	25.704,64	12.647,47	38.352,11		15.551,75	
1.1.2.020.	Interventi assistenziali a favore del personale in servizio, di quello cessato dal servizio e alle loro famiglie										
1.1.2.021.	Equo indennizzo al personale per la perdita dell'integrità fisica subita per inermità contratta per causa di servizio										

**CRA**  
**C.R.A. CONSIGLIO PER LA RICERCA E SPERIMENTAZIONE IN AGRICOLTURA**  
**RENDICONTO FINANZIARIO GESTIONALE ESERCIZIO 2011**

Codice	Capitolo	Denominazione	Gestione della Competenza 2011										
			Previsioni			Somme impegnate				Diff. rispetto alle Previsioni			
			3	4	5	6	7	8	9	10	11		
1	2		3	4	5	6	7	8	9	10	11		
		Totale 1.1.2. - ONERI PER IL PERSONALE IN ATTIVITA' DI SERVIZIO	18.206.060,00	20.042.601,55	9.081.224,50	29.167.437,05	11.009.278,74	1.162.900,06	12.172.178,80	0,00	16.995.258,25		
1.1.3.		USCITE PER L'ACQUISTO DI BENI DI CONSUMO E DI SERVIZI											
1.1.3.001		Spese per l'acquisto di pubblicazioni di frequente uso ufficio	538.589,00	10.914,80	6.906,71	542.597,09	13.185,30	473.601,13	486.786,43		55.810,66		
1.1.3.002		Spese per l'acquisto di materiali di consumo a carattere tecnico	6.747.320,00	7.606.057,79	3.879.013,05	10.474.364,74	3.964.838,58	1.144.865,80	5.109.704,38		5.364.660,36		
1.1.3.003		Spese per l'acquisto di materiale di consumo economato	621.557,00	708.590,78	411.291,38	918.856,40	340.748,08	68.551,49	409.299,57		509.556,83		
1.1.3.004		Spese per stampa annuali, monografie, estratti, bollettini, etc.	329.873,00	204.049,88	128.233,23	405.689,65	139.757,22	85.433,09	225.190,31		180.499,34		
1.1.3.005		Spese postali, telegrafiche, telefoniche, spedizioni, svincoli etc.	673.239,00	307.061,88	128.820,75	851.480,13	426.141,60	94.072,66	520.214,26		331.265,87		
1.1.3.006		Spese per acqua gas energia elettrica	1.700.132,00	901.576,86	266.363,62	2.335.345,24	1.757.320,23	277.176,98	2.034.497,21		300.848,03		
1.1.3.007		Spese per riscaldamento locali	962.311,00	302.521,81	189.107,34	1.075.725,47	592.715,45	335.075,74	927.791,19		147.934,28		
1.1.3.008		Manutenz. e riparazione mobili, macchine d'ufficio, attrezzature amministrative	407.988,00	391.634,53	315.434,01	484.188,52	151.540,61	51.463,76	203.004,37		281.164,15		
1.1.3.009		Manutenzione, riparazione ed adattamenti locali e relativi impianti	636.820,00	1.102.206,75	155.179,41	1.583.847,34	847.290,01	580.612,79	1.427.902,80		155.944,54		
1.1.3.010		Esercizio, manutenzione e riparazione: automezzi, macchine agricole, attrezza. tecniche	1.593.232,00	1.284.895,52	371.926,67	2.506.200,85	1.126.902,19	374.151,61	1.501.053,80		1.005.147,05		

**CRA**  
**C.R.A. CONSIGLIO PER LA RICERCA E SPERIMENTAZIONE IN AGRICOLTURA**  
**RENDICONTO FINANZIARIO GESTIONALE ESERCIZIO 2011**

Capitolo		Gestione della Competenza 2011										
Codice	Denominazione	Previsioni			Somme Impegnate				Diff. rispetto alle Previsioni			
		Iniziali	Variazioni		Definitive (3+4-5)	Pagate	Rimaste da Pagare	Totale Impegni (7 + 8)	In Più (9 - 6)	In Meno (6 - 9)	11	
			In +	In -								5
1	2	3	4	5	6	7	8	9	10	11		
1.1.3.01.	Spese per accreditamento laboratori ed attività di servizio	65.760,00	31.940,00	11.860,00	85.840,00	30.410,52	31.551,48	61.962,00			23.878,00	
1.1.3.02	Canoni vari (pulizia locali, vigilanza notturna, etc)	1.494.431,00	319.536,62	133.489,79	1.680.477,83	1.118.098,34	463.137,33	1.581.235,67			99.242,16	
1.1.3.03	Premi di assicurazioni contro rischi, incendio, furto, f.c.auto ed altro											
1.1.3.04	Fitti passivi ed oneri locativi	149.323,00	59.630,00	34.656,91	174.296,09	110.968,56	41.919,50	152.888,06			21.408,03	
1.1.3.05	Spese per elaborazione dati	773.168,00	446.331,51	80.902,61	1.138.596,90	467.216,79	546.823,73	1.014.040,52			124.556,38	
1.1.3.06	Spese cartografiche, classificazione terreni	9.901,00	6.500,00	7.750,02	8.650,98	7.346,40		7.346,40			1.304,58	
1.1.3.07	Spese ed indennizzi a terzi per ricerche di laboratorio e di campagna	526.312,00	662.907,93	232.082,46	957.137,47	432.027,29	104.828,42	536.855,71			420.281,76	
1.1.3.08	Spese per attività divulgativa scambi culturali e iscrizioni a società scientifiche	208.088,00	155.427,85	21.338,86	342.176,99	119.652,19	51.221,78	170.873,97			171.303,02	
1.1.3.09	Spese per organizzazione e partecipazione a convegni, seminari, congressi, mostre, ed altre manifestazioni	783.076,00	923.810,24	867.624,40	839.261,84	236.015,21	37.508,41	273.523,62			565.738,22	
1.1.3.020	Contratti di collaborazione occasionale	153.836,00	34.946,50	61.573,60	127.208,90	45.838,89	550,00	46.388,89			80.820,01	
1.1.3.021	Cortispettivi per prestazioni professionali e rimborsi spese	3.232.183,00	1.131.728,86	368.369,77	3.995.542,09	1.127.979,14	568.866,80	1.696.845,94			2.298.696,15	
1.1.3.022	Spese per concorsi, funz. commissioni, comitati, etc.	202.115,00	18.563,95	143.986,00	76.692,95	18.718,28	4.454,64	23.172,92			53.520,03	

**CRA** C.R.A. CONSIGLIO PER LA RICERCA E SPERIMENTAZIONE IN AGRICOLTURA  
RENDICONTO FINANZIARIO GESTIONALE ESERCIZIO 2011

Capitolo		USCITE Gestione della Competenza 2011										
Codice	Denominazione	Previsioni			Somme impegnate				Diff. rispetto alle Previsioni			
		Iniziali	Variazioni	Definitive	Pagate	Rimaste da Pagare	Totale Impegni	In Più	In Meno			
1	2	3	4	5	6	7	8	9	10	11		
1.1.3.023	Oneri previdenziali connessi al funzionamento commissioni e comitati e concorsi	7.350,00	199,50	6.500,00	1.049,50	500,00		500,00		549,50		
1.1.3.024	Digs 626/94 Oneri connessi al funzionamento degli organi	500,00	22.199,20	1.450,00	21.249,20	7.641,08	12.950,01	20.591,09		658,11		
1.1.3.025	Digs. 626/94 Oneri connessi all'informazione e alla formazione		88.109,71		88.109,71	71.584,16	15.392,30	86.976,46		1.133,25		
1.1.3.026	Spese per ricognizione e valutazione straordinaria del patrimonio		524,50		524,50					524,50		
1.1.3.027	Spese di rappresentanza											
1.1.3.028	Spese pubblicitarie											
1.1.3.029	Spese per sistemazione terreni	355.146,00	242.498,68	147.041,02	450.603,66	287.838,25	89.435,12	377.273,37		73.330,29		
1.1.3.030	Noleggio automezzi, macchine agricole etc.	419.272,00	422.025,06	97.923,65	743.373,41	449.343,32	97.887,36	547.230,68		196.142,73		
1.1.3.031	Noleggio autoveiture	170.735,00	117.478,63	61.954,86	226.258,77	72.357,45	31.349,00	103.706,45		122.552,32		
1.1.3.032	Esercizio, manutenzione e riparazione autoveiture	128.369,00	60.215,41	62.652,66	125.931,75	83.473,34	9.249,62	92.722,96		33.208,79		
1.1.3.033	Spese per iscrizione ad associazioni di categoria	10.570,00	1.319,91	815,00	11.074,91	5.013,11		5.013,11		6.061,80		
1.1.3.034	Canoni di Leasing	4.000,00		1.650,28	2.349,72	1.829,43	511,83	2.341,26		8,46		
	<b>Totale 1.1.3. - USCITE PER L'ACQUISTO DI BENI DI CONSUMO E DI SERVIZI</b>	<b>22.905.176,00</b>	<b>17.565.404,66</b>	<b>8.195.898,06</b>	<b>32.274.682,60</b>	<b>14.054.291,02</b>	<b>5.592.642,38</b>	<b>19.646.933,40</b>		<b>12.627.749,20</b>		
	<b>Totale 1.1. - FUNZIONAMENTO</b>	<b>41.111.236,00</b>	<b>37.608.006,21</b>	<b>17.277.122,56</b>	<b>61.442.119,65</b>	<b>25.063.569,76</b>	<b>6.756.542,44</b>	<b>31.819.112,20</b>		<b>29.623.007,45</b>		

**CRA** C.R.A. CONSIGLIO PER LA RICERCA E SPERIMENTAZIONE IN AGRICOLTURA  
 RENDICONTO FINANZIARIO GESTIONALE ESERCIZIO 2011

Capitolo		Gestione della Competenza 2011										
Codice	Denominazione	3	Previsioni		6	7	Somme impegnate		Diff. rispetto alle Previsioni		11	
			Iniziali	Variazioni			Definitive (3+4-5)	Pagate	Rimaste da Pagare	Totale Impegni (7+8)		In Più (9-6)
1	2	3	4	5	6	7	8	9	10	11		
	<u>1.2. - INTERVENTI DIVERSI</u>											
1.2.1.	USCITE PER PRESTAZIONI ISTITUZIONALI											
1.2.1.001.	Borse di studio	1.859.782,00	1.404.745,50	363.785,22	2.900.742,28	1.084.939,47	654.645,36	1.739.584,83		1.161.157,45		
1.2.1.002.	Assegni di ricerca	4.637.433,00	990.416,51	1.061.593,89	4.566.255,62	2.132.656,78	96.157,43	2.228.814,21		2.337.441,41		
1.2.1.003.	Dottorati di ricerca	663.885,00	85.148,57	174.078,27	574.955,30	134.886,07	82.084,54	216.970,61		357.984,69		
1.2.1.004.	Collaborazioni e consulenze per la ricerca	2.069.026,00	1.559.670,44	852.277,38	2.776.419,06	812.465,33	549.882,00	1.362.347,33		1.414.071,73		
1.2.1.005.	Oneri previdenziali connessi alle collaborazioni	962.848,00	285.644,68	224.057,71	1.024.434,97	356.632,11	33.782,19	390.414,30		634.020,67		
1.2.1.006.	Spese per la gestione ed il funzionamento dei brevetti del CRA	31.454,00	4.660,17	12.200,00	23.914,17	2.948,97	2.769,31	5.718,28		18.195,89		
	<b>Totale 1.2.1. - USCITE PER PRESTAZIONI ISTITUZIONALI</b>	<b>10.224.428,00</b>	<b>4.330.285,87</b>	<b>2.687.992,47</b>	<b>11.866.721,40</b>	<b>4.524.528,73</b>	<b>1.419.320,83</b>	<b>5.943.849,56</b>	<b>0,00</b>	<b>5.922.871,84</b>		
1.2.2.	TRASFERIMENTI PASSIVI											
1.2.2.001.	Allo Stato											
1.2.2.002.	Alle regioni											
1.2.2.004.	Ad altri enti del settore pubblico e privati	1.774.184,00	895.748,84	495.592,70	2.174.340,14	431.809,06	208.683,20	640.492,26		1.533.847,88		
1.2.2.005.	Altri trasferimenti passivi	53.137,00	971.165,56	90.500,00	933.802,56	53.334,68	117.166,86	170.501,54		763.301,02		
1.2.2.006.	Trasferimento allo stato per il raggiungimento degli obiettivi di finanza pubblica											

**CRA**  
**C.R.A. CONSIGLIO PER LA RICERCA E SPERIMENTAZIONE IN AGRICOLTURA**  
**RENDICONTO FINANZIARIO GESTIONALE ESERCIZIO 2011**

**USCITE**

Capitolo		Gestione della Competenza 2011										
Codice	Denominazione	Iniziali	Previsioni		Definitive (3+4-5)	Somme Impegnate			Diff. rispetto alle Previsioni			
			In +	In -		Pagate	Rimaste da Pagare	Totale Impegni (7 + 8)	In Più (9 - 6)	In Meno (6 - 9)		
1	2	3	4	5	6	7	8	9	10	11		
1.2.2.007	Finanziamento di Progetti di ricerca	1.500.000,00			1.500.000,00					1.500.000,00		
1.2.2.008	Accordi e convenzioni con istituzioni scientifiche nazionali ed internazionali	16.500,00	32.000,00		48.500,00	33.500,00		33.500,00		15.000,00		
	<b>Totale 1.2.2. - TRASFERIMENTI PASSIVI</b>	<b>3.343.821,00</b>	<b>1.898.914,40</b>	<b>586.092,70</b>	<b>4.656.642,70</b>	<b>518.643,74</b>	<b>325.850,06</b>	<b>844.493,80</b>	<b>0,00</b>	<b>3.812.148,90</b>		
1.2.3.	<b>ONERI FINANZIARI</b>											
1.2.3.001	Interessi passivi su conti correnti bancari	11.280,00	700,00	4.050,00	7.930,00	3.452,86	865,50	4.318,36		3.611,64		
1.2.3.002	Spese e commissioni bancarie											
1.2.3.003	Interessi su mutui											
	<b>Totale 1.2.3. - ONERI FINANZIARI</b>	<b>11.280,00</b>	<b>700,00</b>	<b>4.050,00</b>	<b>7.930,00</b>	<b>3.452,86</b>	<b>865,50</b>	<b>4.318,36</b>	<b>0,00</b>	<b>3.611,64</b>		
1.2.4.	<b>ONERI TRIBUTARI</b>											
1.2.4.001	Imposte, tasse e tributi vari	1.871.718,00	1.134.575,27	286.179,45	2.720.113,82	1.346.892,44	287.071,31	1.633.963,75		1.086.150,07		
	<b>Totale 1.2.4. - ONERI TRIBUTARI</b>	<b>1.871.718,00</b>	<b>1.134.575,27</b>	<b>286.179,45</b>	<b>2.720.113,82</b>	<b>1.346.892,44</b>	<b>287.071,31</b>	<b>1.633.963,75</b>	<b>0,00</b>	<b>1.086.150,07</b>		
1.2.5.	<b>POSTE CORRETIVE E COMPENSATIVE DI ENTRATE CORRENTI</b>											
1.2.5.001	Restituzioni e rimborsi diversi	578.556,00	1.646,75		580.202,75	1.645,80		1.645,80		578.556,95		
	<b>Totale 1.2.5. - POSTE CORRETIVE E COMPENSATIVE DI ENTRATE CORRENTI</b>	<b>578.556,00</b>	<b>1.646,75</b>		<b>580.202,75</b>	<b>1.645,80</b>		<b>1.645,80</b>	<b>0,00</b>	<b>578.556,95</b>		
1.2.6.	<b>SPESE NON CLASSIFICABILI IN ALTRE VOCI</b>											
1.2.6.001	Spese per liti, arbitraggi, risarcimenti ed accessori		2.000,00		2.000,00	1.988,77		1.988,77		11,23		



**CRA** C.R.A. CONSIGLIO PER LA RICERCA E SPERIMENTAZIONE IN AGRICOLTURA  
 RENDICONTO FINANZIARIO GESTIONALE ESERCIZIO 2011

Capitolo		USCITE Gestione della Competenza 2011										
Codice	Denominazione	Iniziali	Previsioni		Definitive (3+4-5)	Somme Impegnate			Diff. rispetto alle Previsioni			
			In +	In -		Pagate	Rimaste da Pagare	Totale Impegni (7 + 8)	In Più (9 - 6)	In Meno (6 - 9)		
1	2	3	4	5	6	7	8	9	10	11		
1.26.003.	Oneri vari straordinari	50,00			50,00	37,50		37,50		12,50		
1.26.006.	Altre spese non classificabili	1.000,00		1.000,00								
1.26.006	Fondo rischi ed oneri art. 17 del RAC											
1.26.007.	Fondo di riserva per uscite impreviste art. 15 del RAC											
1.26.010.	Fondo per adeguamenti Digs. 626/94		1.335.000,00	1.310.500,00	24.500,00					24.500,00		
1.26.011.	Fondo speciale per avanzo non distribuito											
1.26.012	Fondo spese generali di funzionamento											
	<b>Totale 1.2.6. - SPESE NON CLASSIFICABILI IN ALTRE VOCI</b>	<b>1.050,00</b>	<b>1.337.000,00</b>	<b>1.311.500,00</b>	<b>26.550,00</b>	<b>2.026,27</b>		<b>2.026,27</b>	<b>0,00</b>	<b>24.523,73</b>		
	<b>Totale 1.2. - INTERVENTI DIVERSI</b>	<b>16.030.853,00</b>	<b>8.703.122,29</b>	<b>4.875.814,62</b>	<b>19.858.160,67</b>	<b>6.397.189,84</b>	<b>2.033.107,70</b>	<b>8.430.297,54</b>	<b>0,00</b>	<b>11.427.863,13</b>		
	<b>1.4. - TRATTAMENTI DI QUIESCENZA INTEGRATIVE SOSTITUTIVI</b>											
1.4.1.	ONERI PER IL PERSONALE IN QUIESCENZA											
1.4.1.001.	Pensioni a carico dell'ente	27.030,00	2.000,00	2.900,00	26.130,00	17.803,24	8.030,00	25.833,24		296,76		
1.4.2.	Totale 1.4.1. - ONERI PER IL PERSONALE IN QUIESCENZA	27.030,00	2.000,00	2.900,00	26.130,00	17.803,24	8.030,00	25.833,24	0,00	296,76		
	ACCANTONAMENTO AL TRATTAMENTO DI FINE RAPPORTO											

**CRA**  
**C.R.A. CONSIGLIO PER LA RICERCA E SPERIMENTAZIONE IN AGRICOLTURA**  
**RENDICONTO FINANZIARIO GESTIONALE ESERCIZIO 2011**

Capitolo		Gestione della Competenza 2011										
Codice	Denominazione	Previsioni			Somme Impegnate			Diff. rispetto alle Previsioni				
		Iniziali	Variazioni		Definitive (3+4-5)	Pagate	Rimaste da Pagare	Totale Impegni (7+8)	In Più (9-6)	In Meno (6-9)		
1	2	3	4	5	6	7	8	9	10	11		
1.4.2.001.	Quote dell'esercizio per accantonamento di fine rapporto e premi assicurativi	377.423,00	273.918,05	128.084,97	523.256,08	104.515,02	144.115,22	248.630,24		274.625,84		
	<b>Totale 1.4.2. - ACCANTONAMENTO AL TRATTAMENTO DI FINE RAPPORTO</b>	<b>377.423,00</b>	<b>273.918,05</b>	<b>128.084,97</b>	<b>523.256,08</b>	<b>104.515,02</b>	<b>144.115,22</b>	<b>248.630,24</b>	<b>0,00</b>	<b>274.625,84</b>		
	<b>Totale 1.4. - TRATTAMENTI DI QUIESCENZA, INTEGRATIVI E SOSTITUTIVI</b>	<b>404.453,00</b>	<b>275.918,05</b>	<b>130.984,97</b>	<b>549.386,08</b>	<b>122.318,26</b>	<b>152.145,22</b>	<b>274.463,48</b>	<b>0,00</b>	<b>274.922,60</b>		
	<b>Totale generale 1. - TITOLO I - SPESE CORRENTI</b>	<b>57.546.542,00</b>	<b>46.587.046,55</b>	<b>22.283.922,15</b>	<b>81.849.666,40</b>	<b>31.583.077,86</b>	<b>8.940.795,36</b>	<b>40.523.873,22</b>	<b>0,00</b>	<b>41.325.793,18</b>		
	<b>2. - TITOLO II - USCITE IN CONTO CAPITALE</b>											
	<b>2.1. - INVESTIMENTI</b>											
2.1.1.	ACQUISIZIONE DI BENI DI USO DUREVOLE ED OPERE IMMOBILIARI											
2.1.1.001.	Acquisto terreni											
2.1.1.002.	Acquisto Edifici											
2.1.1.003.	Spese per progettazioni e costruzioni immobili	4.000,00		4.000,00								
2.1.1.005.	Ricostruzione, ripristino,manut. straord. immobili e relative progettazioni	7.338.336,00	6.322.898,32	1.616.904,70	12.044.329,62	933.324,87	1.960.966,21	2.894.291,08		9.150.038,54		
2.1.1.006.	Spese per miglioramenti fondiari	22.220,00	91.560,06	41.475,63	72.304,45	23.765,27	22.352,84	46.118,11		26.186,34		
2.1.1.007.	Manutenzioni straordinarie e migliori su beni di terzi		22.800,00	20.000,00	2.800,00	2.780,00	2.780,00	2.780,00		20,00		

**C.R.A. CONSIGLIO PER LA RICERCA E SPERIMENTAZIONE IN AGRICOLTURA**  
**RENDICONTO FINANZIARIO GESTIONALE ESERCIZIO 2011**

## USCITE

Capitolo		Gestione della Competenza 2011										
Codice	Denominazione	Iniziali	Previsioni			Definitive (3+4-5)	Somme impegnate			Diff. rispetto alle Previsioni		
			In +	In -	In -		Pagate	Rimaste da Pagare	Totale Impegni (7 + 8)	In Più (9 - 6)	In Meno (6 - 9)	
1	2	3	4	5	6	7	8	9	10	11		
	Totale 2.1.1. - ACQUISIZIONE DI BENI DI USO DUREVOLE ED OPERE IMMOBILIARI	7.364.556,00	6.437.258,40	1.682.380,33	12.119.434,07	957.090,14	1.986.099,05	2.943.189,19	0,00	9.176.244,88		
2.1.2.	ACQUISIZIONE DI IMMOBILIZZAZIONI TECNICHE											
2.1.2.001.	Acquisto mobili, arredi, macchine d'ufficio	295.591,00	342.339,47	125.142,26	512.788,21	171.123,31	201.307,90	372.431,21		140.357,00		
2.1.2.002.	Acquisto libri e pubblicazioni per la biblioteca	56.314,00	26.340,02	13.563,30	69.090,72	27.740,04	16.349,21	44.089,25		25.001,47		
2.1.2.003.	Acquisto macchine, attrezzi scientifici ed attrezzature tecniche	2.255.913,00	4.942.901,49	721.744,27	6.477.070,22	1.350.689,07	3.369.164,16	4.719.853,23		1.757.216,99		
2.1.2.004.	Acquisto macchine ed attrezzature agricole	100.481,00	429.058,97	39.338,44	490.201,53	163.629,36	256.618,25	420.247,61		69.953,92		
2.1.2.005.	Acquisto automezzi	66.215,00	350.295,32	29.082,62	387.427,70	228.220,16	79.608,17	307.828,33		79.599,37		
2.1.2.006.	Acquisto bestiame	34.530,00	13.797,55	4.400,00	43.927,55	4.240,00		4.240,00		39.687,55		
2.1.2.007.	Manutenzione straordinaria macchine, attrezzature scientifiche e tecniche	77.053,00	3.638,85	29.866,10	50.825,75	13.845,43	676,56	14.521,99		36.303,76		
2.1.2.008.	Grandi manutenzioni automezzi											
2.1.2.009.	Acquisto licenza d'uso, software	488.640,00	20.034,00	227.678,00	280.996,00	59.160,04	24.400,50	83.560,54		197.435,46		
2.1.2.010.	Brevetti e invenzioni	11.000,00		6.200,00	4.800,00	4.800,00		4.800,00				
2.1.2.011.	Manutenzione straordinaria macchine e attrezzature agricole	1.000,00	27.977,76		28.977,76	11.440,00	16.039,76	27.479,76		1.498,00		
2.1.2.013.	Manutenzione straordinaria macchine d'ufficio e attrezzature informatiche	10.000,00			10.000,00	3.216,00		3.216,00		6.784,00		

**C.R.A. CONSIGLIO PER LA RICERCA E SPERIMENTAZIONE IN AGRICOLTURA**  
**RENDICONTO FINANZIARIO GESTIONALE ESERCIZIO 2011**

Capitolo		USCITE									
Capitolo		Gestione della Competenza 2011									
Codice	Denominazione	Iniziali	Previsioni		Somme impegnate			Diff. rispetto alle Previsioni		In Più (9 - 6)	In Meno (6 - 9)
			In +	In -	Pagate	Rimaste da Pagare	Totale Impegni (7 + 8)	In Più (9 - 6)	In Meno (6 - 9)		
1	2	3	4	5	6	7	8	9	10	11	
	Totale 2.1.2. - ACQUISIZIONE DI IMMOBILIZZAZIONI TECNICHE	3.396.737,00	6.156.383,43	1.197.014,99	8.356.105,44	2.038.103,41	3.964.164,51	6.002.267,92	0,00	2.353.837,52	
2.1.4.	CONCESSIONE DI CREDITI ED ANTICIPAZIONI										
2.1.4.004.	Anticipazioni alle gestioni autonome										
2.1.4.005.	Depositi a cauzione										
	Totale 2.1.4. - CONCESSIONE DI CREDITI ED ANTICIPAZIONI								0,00	0,00	
2.1.5.	INDENNITA' DI ANZIANITA' E SIMILARI AL PERSONALE CESSATO DAL SERVIZIO										
2.1.5.001.	Indennità di anzianità e similari al personale cessato dal servizio	51.525,00	6.854,69	14.834,76	43.544,93	4.139,36	748,44	4.887,80		38.657,13	
	Totale 2.1.5. - INDENNITA' DI ANZIANITA' E SIMILARI AL PERSONALE CESSATO DAL SERVIZIO	51.525,00	6.854,69	14.834,76	43.544,93	4.139,36	748,44	4.887,80	0,00	38.657,13	
	<b>Totale 2.1. - INVESTIMENTI</b>	<b>10.812.818,00</b>	<b>12.600.496,52</b>	<b>2.894.230,08</b>	<b>20.519.084,44</b>	<b>2.999.332,91</b>	<b>5.951.012,00</b>	<b>8.950.344,91</b>	<b>0,00</b>	<b>11.568.739,53</b>	
	<b>2.2. - ONERI COMUNI</b>										
2.2.5.	ESTINZIONE DI DEBITI DIVERSI										
2.2.5.001.	Estinzione di debiti diversi								0,00	0,00	
	Totale 2.2.5. - ESTINZIONE DI DEBITI DIVERSI								0,00	0,00	
	<b>Totale 2.2. - ONERI COMUNI</b>	<b>0,00</b>	<b>0,00</b>	<b>0,00</b>	<b>0,00</b>	<b>0,00</b>	<b>0,00</b>	<b>0,00</b>	<b>0,00</b>	<b>0,00</b>	

**CRA**  
**C.R.A. CONSIGLIO PER LA RICERCA E SPERIMENTAZIONE IN AGRICOLTURA**  
**RENDICONTO FINANZIARIO GESTIONALE ESERCIZIO 2011**

Codice	Capitolo	Denominazione	Gestione della Competenza 2011														
			Previsioni			Somme Impegnate			Diff. rispetto alle Previsioni								
			iniziali	Variazioni	Definitive	Pagate	Rimaste da Pagare	Totale Impegni	In Più	In Meno							
1	2	3	4	5	6	7	8	9	10	11							
		<u>2.3. - ACCANTONAMENTI PER SPESE FUTURE</u>															
2.3.1.		F.DO TRATTAMENTO FINE RAPPORTO															
2.3.1.001.		F.do Trattamento di Fine rapporto															
		Totale 2.3.1. - F.DO TRATTAMENTO FINE RAPPORTO															
		Totale 2.3. - <u>ACCANTONAMENTI PER SPESE FUTURE</u>	0,00	0,00	0,00	0,00	0,00	0,00	0,00	0,00	0,00	0,00	0,00	0,00	0,00	0,00	0,00
		Totale generale 2. - TITOLO II - USCITE IN CONTO CAPITALE	10.812.818,00	12.600.496,52	2.894.230,08	20.519.084,44	2.999.332,91	5.951.012,00	8.950.344,91	0,00	11.568.739,53						
		<u>4. - TITOLO IV - PARTITE DI GIRO</u>															
4.1.1.		<u>4.1. - USCITE AVENTI NATURA DI PARTITE DI GIRO</u>															
4.1.1.001.		Ritenute erariali	2.367.000,00	219.000,00		2.606.000,00	1.847.918,58	453,63	1.848.372,21		757.627,79						
4.1.1.002.		Ritenute previdenziali e assistenziali	1.333.000,00	73.000,00		1.406.000,00	834.484,28	111.750,17	946.234,45		459.765,55						
4.1.1.003.		Ritenute diverse	37.000,00			37.000,00	1.428,79	554,24	1.983,03		35.016,97						
4.1.1.004.		Trattenute a favore di terzi	21.570,00	100,00		21.670,00	2.070,11	65,44	2.135,55		19.534,45						
4.1.1.005.		Restituzione depositi cauzionali da terzi		1.000,00		1.000,00		2.188,02	2.188,02		1.188,02						

**CRA**  
**C.R.A. CONSIGLIO PER LA RICERCA E SPERIMENTAZIONE IN AGRICOLTURA**  
**RENDICONTO FINANZIARIO GESTIONALE ESERCIZIO 2011**

Codice	Capitolo	Denominazione	Gestione della Competenza 2011										
			Previsioni			Somme Impegnate			Diff. rispetto alle Previsioni				
			Iniziali	Variazioni		Definitive (3+4-5)	Pagate	Rimaste da Pagare	Totale Impegni (7+8)	In Più (9-6)	In Meno (6-9)		
1	2	3	4	5	6	7	8	9	10	11			
4.1.1.006.		Anticipazioni a fondo economato	279.600,00	7.500,00		287.100,00	203.126,21		203.126,21			83.973,79	
4.1.1.007.		Anticipazioni S.O.P.	5.000,00			5.000,00						5.000,00	
4.1.1.008		Anticipazioni varie	90.000,00	7.702.828,85		7.792.828,85	2.411.907,19	5.413.546,78	7.825.453,97	32.625,12		373.612,65	
4.1.1.009		Partite in conto sospesi.	1.638.615,00	237.633,18		1.876.248,18	1.318.091,09	184.544,44	1.502.635,53			1.700.718,06	
4.1.1.010.		Erario c/iva a Credito	5.791.785,00	8.241.062,03		14.032.847,03	6.619.026,25	5.713.102,72	12.332.128,97	0,00		1.734.531,20	
		<b>Totale 4.1. - USCITE AVENTI NATURA DI PARTITE DI GIRO</b>	<b>5.791.785,00</b>	<b>8.241.062,03</b>	<b>0,00</b>	<b>14.032.847,03</b>	<b>6.619.026,25</b>	<b>5.713.102,72</b>	<b>12.332.128,97</b>	<b>33.813,14</b>		<b>1.734.531,20</b>	
		<b>Totale generale 4. - TITOLO IV - PARTITE DI GIRO</b>	<b>5.791.785,00</b>	<b>8.241.062,03</b>	<b>0,00</b>	<b>14.032.847,03</b>	<b>6.619.026,25</b>	<b>5.713.102,72</b>	<b>12.332.128,97</b>	<b>33.813,14</b>		<b>1.734.531,20</b>	
		<b>Totale 3. - DIREZIONE CENTRALE ATTIVITA' SCIENTIFICHE</b>	<b>74.151.145,00</b>	<b>67.428.605,10</b>	<b>25.178.152,23</b>	<b>116.401.597,87</b>	<b>41.201.437,02</b>	<b>20.604.910,08</b>	<b>61.806.347,10</b>	<b>33.813,14</b>		<b>54.629.063,91</b>	
		<b>4. - DIREZIONE CENTRALE AFFARI GIURIDICI</b>											
		<b>1. - TITOLO I - SPESE CORRENTI</b>											
		<b>1.1. - FUNZIONAMENTO</b>											
1.1.1.		USCITE PER GLI ORGANI DELL'ENTE	186.352,00			186.352,00	165.032,30		165.032,30			21.319,70	
1.1.1.001.		Compensi e indennità alla presidenza e Vice-Presidenza											

**CRA**  
**C.R.A. CONSIGLIO PER LA RICERCA E SPERIMENTAZIONE IN AGRICOLTURA**  
**RENDICONTO FINANZIARIO GESTIONALE ESERCIZIO 2011**

Codice	Capitolo	Denominazione	Gestione della Competenza 2011										
			Previsioni			Somme Impegnate				Diff. rispetto alle Previsioni			
			Iniziali	Variazioni In +	In -	Definitive (3+4-5)	Pagate	Rimaste da Pagare	Totale Impegni (7+8)	In Più (9-6)	In Meno (6-9)	11	
1	2		3	4	5	6	7	8	9	10	11		
1.1.1.002		Compensi e indennità ai componenti il C.d.A.	122.030,00			122.030,00	11.677,14		11.677,14		110.352,86		
1.1.1.003		Compensi e indennità ai componenti il collegio dei revisori dei conti	101.133,00			101.133,00	73.487,28	2.805,73	76.293,01		24.839,99		
1.1.1.004		Indennità al magistrato della Corte dei Conti	4.944,00			4.944,00					4.944,00		
1.1.1.005		Compensi e indennità ai componenti il Consiglio dei Dipartimenti	26.260,00			26.260,00					26.260,00		
1.1.1.007		Rimborsi spese, compensi e indennità ai componenti il Comitato di Valutazione delle Strutture di ricerca e dei Dipartimenti	15.000,00	35.000,00		50.000,00	48.613,86	1.275,96	49.889,82		110,18		
1.1.1.012		Oneri previdenziali ed assistenziali relativi agli organi istituzionali	77.940,00			77.940,00	23.465,45	810,00	24.275,45		53.664,55		
1.1.1.013		Rimborso spese agli organi istituzionali	30.000,00	45.000,00		75.000,00	70.466,86	4.533,14	75.000,00				
1.1.1.014		Premio assicurativo organi dell'Ente	5.000,00		200,00	4.800,00	4.800,00		4.800,00				
1.1.2.		<b>Totale 1.1.1. - USCITE PER GLI ORGANI DELL'ENTE ONERI PER IL PERSONALE IN ATTIVITA' DI SERVIZIO</b>	<b>568.659,00</b>	<b>80.000,00</b>	<b>200,00</b>	<b>648.459,00</b>	<b>397.542,89</b>	<b>9.424,83</b>	<b>406.967,72</b>	<b>0,00</b>	<b>241.491,28</b>		
1.1.2.001		Stipendi ed assegni fissi al personale dirigente (D.G. e Dirigenti 1° fascia)	568.129,00			568.129,00	558.673,28	9.455,72	568.129,00				
1.1.2.002		Stipendi ed assegni fissi al personale di ruolo (SPT)	48.768.326,00	2.667.920,52	433.177,77	51.003.068,75	43.707.080,83	512.812,48	44.219.893,31		6.783.175,44		

**CRA**  
**C.R.A. CONSIGLIO PER LA RICERCA E SPERIMENTAZIONE IN AGRICOLTURA**  
**RENDICONTO FINANZIARIO GESTIONALE ESERCIZIO 2011**

**USCITE**

Capitolo		Gestione della Competenza 2011										
Codice	Denominazione	Previsioni			Somme Impegnate			Diff. rispetto alle Previsioni				
		Iniziali	Variazioni In +	In -	Definitive (3+4-5)	Pagate	Rimaste da Pagare	Totale Impegni (7 + 8)	In Più (9 - 6)	In Meno (6 - 9)		
1	2	3	4	5	6	7	8	9	10	11		
1.1.2.003	Stipendi ed assegni fissi al personale impiegatizio	220.000,00	30.000,00	71.485,20	178.514,80	86.200,47	87.187,53	173.388,00		5.126,80		
1.1.2.005	Emolumenti per il personale comandato											
1.1.2.006	Straordinario al personale impiegatizio											
1.1.2.008	Fondo per il trattamento accessorio per il personale di ruolo	9.482.792,00	258.807,50		9.741.599,50	8.258.745,95	1.482.853,55	9.741.599,50				
1.1.2.008	Fondo per il trattamento accessorio per il personale di ruolo	80.000,00			80.000,00		80.000,00	80.000,00				
1.1.2.009	Fondo per il trattamento accessorio dirigenti	122.000,00	433.177,77		555.177,77	4.005,83	551.171,94	555.177,77				
1.1.2.010	Compensi per rapporti di collaborazione coordinata e continuativa	30.000,00		30.000,00								
1.1.2.011	Indennità e rimborsi spese per missioni in territorio nazionale	10.000,00	7.636,00		17.636,00	14.650,84	2.985,16	17.636,00				
1.1.2.014	Oneri previdenziali ed assistenziali a carico dell'ente	14.525.430,00	369.612,43		14.895.042,43	11.641.261,92	2.282.226,86	13.923.488,78		971.553,65		
1.1.2.015	Altri oneri sociali a carico ente (mense, asilo nido)											
1.1.2.016	Corsi per il personale e partecipazione alle spese per corsi indetti da enti, istituzioni, ed amm.ni varie											



**C.R.A. CONSIGLIO PER LA RICERCA E SPERIMENTAZIONE IN AGRICOLTURA**  
**RENDICONTO FINANZIARIO GESTIONALE ESERCIZIO 2011**

Capitolo		USCITE Gestione della Competenza 2011									
Codice	Denominazione	Iniziali	Variazioni		Definitive (3+4-5)	Somme Impegnate			Diff. rispetto alle Previsioni		
			In +	In -		Pagate	Rimaste da Pagare	Totale Impegni (7+8)	In Più (9 - 6)	In Meno (6 - 9)	
1	2	3	4	5	6	7	8	9	10	11	
1.1.2.017.	Premi assicurativi per il personale (dirigenti, di ruolo)	6.000,00			6.000,00	6.000,00		6.000,00			
1.1.2.018.	Spese per accertamenti sanitari, cure, protesi, ricoveri, ecc.	2.000,00	10.000,00	4.000,00	8.000,00	988,97	7.011,03	8.000,00			
1.1.2.020.	Interventi assistenziali a favore del personale in servizio, di quello cessato dal servizio e alle loro famiglie	80.000,00	50.000,00		130.000,00	28.885,56	101.114,44	130.000,00			
1.1.2.021.	Equo indennizzo al personale per la perdita dell'integrità fisica subita per infermità contratta per causa di servizio	5.000,00			5.000,00	1.263,04	3.736,96	5.000,00			
	<b>Totale 1.1.2. - ONERI PER IL PERSONALE IN ATTIVITA' DI SERVIZIO</b>	<b>73.899.677,00</b>	<b>3.827.154,22</b>	<b>538.662,97</b>	<b>77.188.168,25</b>	<b>64.307.756,69</b>	<b>5.120.555,67</b>	<b>69.428.312,36</b>	<b>0,00</b>	<b>7.759.855,89</b>	
1.1.3.	<b>USCITE PER L'ACQUISTO DI BENI DI CONSUMO E DI SERVIZI</b>										
1.1.3.001.	Spese per l'acquisto di pubblicazioni di frequente uso ufficio	3.000,00	4.600,00		7.600,00	7.530,04		7.530,04		69,96	
1.1.3.002.	Spese per l'acquisto di materiali di consumo a carattere tecnico	10.000,00		2.600,00	7.400,00	2.688,63	4.507,14	7.195,77		204,23	
1.1.3.003.	Spese per l'acquisto di materiale di consumo economato	10.000,00	6.692,99		16.692,99	3.592,72	13.020,48	16.613,20		79,79	
1.1.3.004.	Spese per stampa annuali, monografie, estratti, bollettini, etc.	20.000,00	1.400,00	5.000,00	16.400,00	5.962,06	2.374,00	8.336,06		8.063,94	
1.1.3.005.	Spese postali, telegrafiche, telefoniche, spedizioni, svincoli etc.	50.000,00	2.000,00		52.000,00	49.304,77	2.613,86	51.918,63		81,37	

**CRA**  
**C.R.A. CONSIGLIO PER LA RICERCA E SPERIMENTAZIONE IN AGRICOLTURA**  
**RENDICONTO FINANZIARIO GESTIONALE ESERCIZIO 2011**

**USCITE**

Codice	Capitolo	Denominazione	Gestione della Competenza 2011										
			Previsioni			Somme Impegnate			Diff. rispetto alle Previsioni				
			Iniziali	Variazioni	Definitive	Pagate	Rimaste da Pagare	Totale impegni	In Più	In Meno			
3	In +	In -	4	5	6	7	8	9	10	11			
1.1.3.006	2	Spese per acqua gas energia elettrica	50.000,00	15.000,00		65.000,00	56.585,17	8.414,83	65.000,00				
1.1.3.008		Manutenz. e riparazione mobili, macchine d'ufficio, attrezzature amministrative	3.000,00	500,00		3.500,00	2.885,40		2.885,40				614,60
1.1.3.009		Manutenzione, riparazione ed adattamento locali e relativi impianti	15.000,00	6.000,00		21.000,00	14.122,98	6.469,27	20.592,25				407,75
1.1.3.012		Canoni vari (pulizia locali, vigilanza notturna, etc)	172.000,00	31.040,00		203.040,00	128.274,25	73.780,45	202.054,70				985,30
1.1.3.013		Premi di assicurazioni contro rischi, incendio, furto, r.c.auto ed altro	531.300,00		17.636,00	513.664,00	501.292,87	2.710,53	504.003,40				9.660,60
1.1.3.014		Fitti passivi ed oneri locativi	920.000,00	132.462,48		1.052.462,48	1.049.313,76		1.049.313,76				3.148,72
1.1.3.015		Spese per elaborazione dati											
1.1.3.016		Spese cartografiche, classificazione terreni											
1.1.3.018		Spese per organizzazione e partecipazione a convegni, seminari, congressi, mostre, ed altre manifestazioni		2.600,00		2.600,00							
1.1.3.021		Corrispettivi per prestazioni professionali e rimborsi spese		123.972,82		123.972,82	59.901,99	64.003,67	123.905,66				67,16
1.1.3.022		Spese per concorsi, funz. commissioni, comitati, etc.	20.000,00			20.000,00	3.616,81	16.383,19	20.000,00				
1.1.3.023		Oneri previdenziali connessi al funzionamento commissioni e comitati e concorsi											

**CRA** C.R.A. CONSIGLIO PER LA RICERCA E SPERIMENTAZIONE IN AGRICOLTURA  
 RENDICONTO FINANZIARIO GESTIONALE ESERCIZIO 2011

Capitolo		Gestione della Competenza 2011									
Codice	Denominazione	Previsioni			Somme Impegnate			Diff. rispetto alle Previsioni			
		Iniziali	Variazioni		Definitive	Pagate	Rimaste da Pagare	Totale Impegni	In Più	In Meno	
1	2	3	4	5	6	7	8	9	10	11	
1.1.3.025	Digs. 626/04 Oneri connessi all'informazione e alla formazione										
1.1.3.026	Spese per ricognizione e valutazione straordinaria del patrimonio										
1.1.3.029	Spese per sistemazione terreni										
1.1.3.031	Noleggio autovetture										
1.1.3.032	Esercizio, manutenzione e riparazione autovetture										
	<b>Totale 1.1.3. - USCITE PER L'ACQUISTO DI BENI DI CONSUMO E DI SERVIZI</b>	1.804.300,00	326.268,29	27.836,00	2.102.732,29	1.885.071,45	194.277,42	2.079.348,87	0,00	23.383,42	
	<b>Totale 1.1. - FUNZIONAMENTO</b>	76.272.636,00	4.233.422,51	566.698,97	79.939.359,54	66.590.371,03	5.324.257,92	71.914.628,95	0,00	8.024.730,59	
	<b>1.2. - INTERVENTI DIVERSI</b>										
1.2.1.	<b>USCITE PER PRESTAZIONI ISTITUZIONALI</b>										
1.2.1.001	Borse di studio										
	<b>Totale 1.2.1. - USCITE PER PRESTAZIONI ISTITUZIONALI</b>										
1.2.3.	<b>ONERI FINANZIARI</b>										
1.2.3.002	Spese e commissioni bancarie	1.000,00			1.000,00	861,69	1,55	863,24	0,00	136,76	
	<b>Totale 1.2.3. - ONERI FINANZIARI</b>	1.000,00			1.000,00	861,69	1,55	863,24	0,00	136,76	
1.2.4.	<b>ONERI TRIBUTARI</b>										
1.2.4.001	Imposte, tasse e tributi vari	6.245.000,00	306.570,79		6.551.570,79	5.247.150,68	1.026.741,28	6.273.891,96		277.678,83	

**CRA**  
**C.R.A. CONSIGLIO PER LA RICERCA E SPERIMENTAZIONE IN AGRICOLTURA**  
**RENDICONTO FINANZIARIO GESTIONALE ESERCIZIO 2011**

**USCITE**

Codice	Capitolo	Denominazione	Gestione della Competenza 2011																	
			Previsioni			Somme impegnate			Diff. rispetto alle Previsioni											
			Iniziali	Variazioni		Definitive	Pagate	Rimaste da Pagare	Totale Impegni	In Più	In Meno									
3	In +	In -	4	5	6	7	8	9	10	11										
1	2																			
		Totale 1.2.4. - ONERI TRIBUTARI	6.245.000,00	306.570,79		6.551.570,79	5.247.150,68	1.026.741,28	6.273.891,96	0,00	277.678,83									
1.2.6.		SPESE NON CLASSIFICABILI IN ALTRE VOCI																		
1.26.001		Spese per liti, arbitraggi, risarcimenti ed accessori	150.000,00	2.000,00	43.804,74	108.195,26	101.473,78	2.979,67	104.453,45		3.741,81									
1.26.005		Altre spese non classificabili																		
1.26.008		Fondo per rinnovi contrattuali in corso art. 16 del RAC	1.168.016,00		435.016,00	733.000,00					733.000,00									
1.26.010		Fondo per adeguamenti Digs. 626/94																		
		Totale 1.2.6. - SPESE NON CLASSIFICABILI IN ALTRE VOCI	1.318.016,00	2.000,00	478.820,74	841.195,26	101.473,78	2.979,67	104.453,45	0,00	736.741,81									
		<b>Totale 1.2. - INTERVENTI DIVERSI</b>	<b>7.564.016,00</b>	<b>308.570,79</b>	<b>478.820,74</b>	<b>7.393.766,05</b>	<b>5.349.486,15</b>	<b>1.029.722,50</b>	<b>6.379.208,65</b>	<b>0,00</b>	<b>1.014.557,40</b>									
		<b>1.4. - TRATTAMENTI DI QUIESCENZA INTEGRATIVE SOSTITUTIVI</b>																		
1.4.2.		ACCANTONAMENTO AL TRATTAMENTO DI FINE RAPPORTO	4.369.196,00	22.815,91		4.392.011,91	7.199,98	12.826,70	20.026,68		4.371.985,23									
1.4.2.001		Quote dell'esercizio per accantonamento di fine rapporto e premi assicurativi																		
		Totale 1.4.2. - ACCANTONAMENTO AL TRATTAMENTO DI FINE RAPPORTO	4.369.196,00	22.815,91		4.392.011,91	7.199,98	12.826,70	20.026,68	0,00	4.371.985,23									
		<b>Totale 1.4. - TRATTAMENTI DI QUIESCENZA INTEGRATIVE SOSTITUTIVI</b>	<b>4.369.196,00</b>	<b>22.815,91</b>	<b>0,00</b>	<b>4.392.011,91</b>	<b>7.199,98</b>	<b>12.826,70</b>	<b>20.026,68</b>	<b>0,00</b>	<b>4.371.985,23</b>									
		<b>Totale generale 1. - TITOLO I - SPESE CORRENTI</b>	<b>88.205.848,00</b>	<b>4.564.809,21</b>	<b>1.045.519,71</b>	<b>91.725.137,50</b>	<b>71.947.057,16</b>	<b>6.366.807,12</b>	<b>76.313.864,28</b>	<b>0,00</b>	<b>13.411.273,22</b>									

**CRA**  
**C.R.A. CONSIGLIO PER LA RICERCA E SPERIMENTAZIONE IN AGRICOLTURA**  
**RENDICONTO FINANZIARIO GESTIONALE ESERCIZIO 2011**

Codice	Capitolo	Denominazione	USCITE															
			Previsioni			Somme Impegnate				Diff. rispetto alle Previsioni								
			Iniziali	Variazioni		Definitive (3+4-5)	Pagate	Rimaste da Pagare	Totale Impegni (7 + 8)	In Più (9 - 6)	In Meno (6 - 9)							
3	In + 4	In - 5	6	7	8	9	10	11										
1	2	<b>2. - TITOLO II - USCITE IN CONTO CAPITALE</b>																
		<b>2.1. - INVESTIMENTI</b>																
2.1.1.		<b>ACQUISIZIONE DI BENI DI USO DUREVOLE ED OPERE IMMOBILIARI</b>																
2.1.1.005		Ricostruzione, ripristino,manut. straord. immobili e relative progettazioni																
		Totale 2.1.1. - ACQUISIZIONE DI BENI DI USO DUREVOLE ED OPERE IMMOBILIARI																
2.1.2.		<b>ACQUISIZIONE DI IMMOBILIZZAZIONI TECNICHE</b>																
2.1.2.001		Acquisto mobili, arredi, macchine d'ufficio	15.000,00															
2.1.2.002		Acquisto libri e pubblicazioni per la biblioteca																
2.1.2.009		Acquisto licenza d'uso, software																
2.1.2.012		Manutenzione straordinaria mobili e arredi																
2.1.2.013		Manutenzione straordinaria macchine d'ufficio e attrezzature informatiche																
		Totale 2.1.2. - ACQUISIZIONE DI IMMOBILIZZAZIONI TECNICHE	15.000,00	10.000,00	6.040,00	18.960,00	9.269,11	7.954,10	17.223,21									
2.1.5.		<b>INDENNITA' DI ANZIANITA' E SIMILARI AL PERSONALE CESSATO DAL SERVIZIO</b>																

**C.R.A. CONSIGLIO PER LA RICERCA E SPERIMENTAZIONE IN AGRICOLTURA**  
**RENDICONTO FINANZIARIO GESTIONALE ESERCIZIO 2011**

**USCITE**

Codice	Capitolo	Denominazione	Gestione della Competenza 2011						Somme Impegnate			Diff. rispetto alle Previsioni	
			Iniziali	Previsioni		Definitive (3+4-5)	Pagate	Rimaste da Pagare	Totale Impegni (7+8)	In Più (9-6)	In Meno (6-9)		
				In +	In -								
1	2	3	4	5	6	7	8	9	10	11			
2.1.5.001.	2	Indennità di anzianità e similari al personale cessato dal servizio	10.000.000,00		10.000.000,00	2.623.873,75	4.733.602,28	7.357.476,03				2.642.523,97	
		Totale 2.1.5. - INDENNITA' DI ANZIANITA' E SIMILARI AL PERSONALE CESSATO DAL SERVIZIO	10.000.000,00		10.000.000,00	2.623.873,75	4.733.602,28	7.357.476,03	0,00		0,00	2.642.523,97	
		<b>Totale 2.1. - INVESTIMENTI</b>	<b>10.015.000,00</b>	<b>10.000,00</b>	<b>10.018.960,00</b>	<b>2.633.142,86</b>	<b>4.741.556,38</b>	<b>7.374.699,24</b>	<b>0,00</b>	<b>0,00</b>	<b>0,00</b>	<b>2.644.260,76</b>	
		<b>2.3. - ACCANTONAMENTI PER SPESE FUTURE</b>											
2.3.1.		F.DO TRATTAMENTO FINE RAPPORTO											
2.3.1.001.		F.do Trattamento di Fine rapporto	56.019.944,00	864.308,08	56.884.252,08							56.884.252,08	
		<b>Totale 2.3.1. - F.DO TRATTAMENTO FINE RAPPORTO</b>	<b>56.019.944,00</b>	<b>864.308,08</b>	<b>56.884.252,08</b>				0,00		0,00	56.884.252,08	
		<b>Totale 2.3. - ACCANTONAMENTI PER SPESE FUTURE</b>	<b>56.019.944,00</b>	<b>864.308,08</b>	<b>56.884.252,08</b>	<b>0,00</b>	<b>0,00</b>	<b>0,00</b>	<b>0,00</b>	<b>0,00</b>	<b>0,00</b>	<b>56.884.252,08</b>	
		<b>Totale generale 2. - TITOLO II - USCITE IN CONTO CAPITALE</b>	<b>66.034.944,00</b>	<b>874.308,08</b>	<b>66.903.212,08</b>	<b>2.633.142,86</b>	<b>4.741.556,38</b>	<b>7.374.699,24</b>	<b>0,00</b>	<b>0,00</b>	<b>0,00</b>	<b>59.528.512,84</b>	
		<b>4. - TITOLO IV - PARTITE DI GIRO</b>											
		<b>4.1. - USCITE AVENTI NATURA DI PARTITE DI GIRO</b>											
4.1.1.		USCITE AVENTI NATURA DI PARTITE DI GIRO	15.000.000,00	1.000.000,00	16.000.000,00	13.401.394,84	2.036.659,03	15.438.053,87				561.946,13	
4.1.1.001.		Ritenute erariali											

**CRA**  
**C.R.A. CONSIGLIO PER LA RICERCA E SPERIMENTAZIONE IN AGRICOLTURA**  
**RENDICONTO FINANZIARIO GESTIONALE ESERCIZIO 2011**

Codice	Capitolo	Denominazione	USCITE										
			Gestione della Competenza 2011										
			Previsioni			Somme Impegnate				Diff. rispetto alle Previsioni			
Iniziali	Variazioni		Definitive (3+4-5)	Pagate	Rimaste da Pagare	Totale Impegni (7 + 8)	In Più (9 - 6)	In Meno (6 - 9)	10	11			
3	In + 4	In - 5										6	7
1	2												
4.1.1.002		Ritenute previdenziali e assistenziali	8.000.000,00			8.000.000,00	4.687.181,76	972.675,40	5.659.857,16			2.340.142,84	
4.1.1.003		Ritenute diverse	1.000.000,00			1.000.000,00	657.636,71	21,46	657.658,17			342.341,83	
4.1.1.004		Trattenute a favore di terzi	500.000,00			500.000,00						500.000,00	
4.1.1.005		Restituzione depositi cauzionali da terzi	500.000,00			500.000,00						500.000,00	
4.1.1.006		Anticipazioni a fondo economato	5.000,00			5.000,00	4.500,00		4.500,00			500,00	
4.1.1.007		Anticipazioni S.O.P.	1.000.000,00			1.000.000,00						1.000.000,00	
4.1.1.008		Anticipazioni varie	1.000.000,00			1.000.000,00	85.030,20		85.030,20			914.969,80	
4.1.1.009		Partite in conto sospesi	20.000.000,00			20.000.000,00	2.600.951,32	13.231.208,36	15.832.159,68			4.167.840,32	
4.1.1.010		Erario c/iva a Credito	50.000,00			50.000,00	33.324,12	10.280,32	43.604,44			6.395,56	
		Totale 4.1.1. - USCITE AVENTI NATURA DI PARTITE DI GIRO	47.055.000,00	1.000.000,00		48.055.000,00	21.470.018,95	16.250.844,57	37.720.863,52		0,00	10.334.136,48	
		Totale 4.1. - USCITE AVENTI NATURA DI PARTITE DI GIRO	47.055.000,00	1.000.000,00	0,00	48.055.000,00	21.470.018,95	16.250.844,57	37.720.863,52		0,00	10.334.136,48	
		Totale generale 4. - TITOLO IV - PARTITE DI GIRO	47.055.000,00	1.000.000,00	0,00	48.055.000,00	21.470.018,95	16.250.844,57	37.720.863,52		0,00	10.334.136,48	
		Totale 4. - DIREZIONE CENTRALE AFFARI GIURIDICI	201.295.792,00	6.439.117,29	1.051.559,71	206.883.349,58	96.050.218,97	27.359.208,07	123.409.427,04		0,00	83.273.922,54	

**CRA**  
**C.R.A. CONSIGLIO PER LA RICERCA E SPERIMENTAZIONE IN AGRICOLTURA**  
**RENDICONTO FINANZIARIO GESTIONALE ESERCIZIO 2011**

Capitolo		USCITE Gestione della Competenza 2011										
Codice	Denominazione	Previsioni			Somme impegnate			Diff. rispetto alle Previsioni				
		Iniziali	Variazioni		Definitive	Pagate	Rimaste da Pagare	Totale Impegni	In Più	In Meno		
1	2	3	4	5	6	7	8	9	10	11		
		In +	In -	(3+4-5)			(7 + 8)	(9 - 6)	(6 - 9)			
	Riepilogo dei Titoli											
	Riepilogo dei titoli Centro											
	Resp. Amm.va	69.999,00	656,00	3.656,00	66.999,00	25.440,26	38.604,11	64.044,37	0,00	3.180,06		
	<b>Titolo I</b>	<b>69.999,00</b>	<b>656,00</b>	<b>3.656,00</b>	<b>66.999,00</b>	<b>25.440,26</b>	<b>38.604,11</b>	<b>64.044,37</b>	<b>0,00</b>	<b>3.180,06</b>		
	Totale delle uscite Centro											
	Resp. Amm.va PRESIDENZA											
	Riepilogo dei titoli Centro											
	Resp. Amm.va	9.044.798,00	3.727.869,93	6.004.802,53	6.767.865,40	396.993,53	204.868,25	601.861,78	0,00	8.927.562,55		
	<b>Titolo I</b>	<b>12.477.576,00</b>	<b>2.716.484,03</b>	<b>3.663.860,96</b>	<b>11.530.199,07</b>	<b>5.866,92</b>	<b>0,00</b>	<b>5.866,92</b>	<b>0,00</b>	<b>16.006.335,07</b>		
	<b>Titolo II</b>	<b>21.522.374,00</b>	<b>6.444.353,96</b>	<b>9.668.663,49</b>	<b>18.298.064,47</b>	<b>402.860,45</b>	<b>204.868,25</b>	<b>607.728,70</b>	<b>0,00</b>	<b>24.933.897,62</b>		
	Totale delle uscite Centro											
	Resp. Amm.va DIREZIONE											
	<b>GENERALE</b>											
	Riepilogo dei titoli Centro											
	Resp. Amm.va	57.546.542,00	46.587.046,55	22.283.922,15	81.849.666,40	31.583.077,86	8.940.795,36	40.523.873,22	0,00	43.298.627,15		
	<b>Titolo I</b>	<b>10.812.818,00</b>	<b>12.600.496,52</b>	<b>2.894.230,08</b>	<b>20.519.084,44</b>	<b>2.999.332,91</b>	<b>5.951.012,00</b>	<b>8.950.344,91</b>	<b>0,00</b>	<b>11.614.200,66</b>		
	<b>Titolo II</b>	<b>5.791.785,00</b>	<b>8.241.062,03</b>	<b>0,00</b>	<b>14.032.847,03</b>	<b>6.619.026,25</b>	<b>5.713.102,72</b>	<b>12.332.128,97</b>	<b>33.813,14</b>	<b>2.108.143,85</b>		
	<b>Titolo IV</b>	<b>74.151.145,00</b>	<b>67.428.605,10</b>	<b>25.178.152,23</b>	<b>116.401.597,87</b>	<b>41.201.437,02</b>	<b>20.604.910,08</b>	<b>61.806.347,10</b>	<b>33.813,14</b>	<b>57.020.971,66</b>		
	Totale delle uscite Centro											
	Resp. Amm.va DIREZIONE											
	<b>CENTRALE ATTIVITA'</b>											
	<b>SCIENTIFICHE</b>											
	Riepilogo dei titoli Centro											
	Resp. Amm.va	88.205.848,00	4.564.809,21	1.045.519,71	91.725.137,50	71.947.057,16	6.366.807,12	78.313.864,28	0,00	18.061.074,04		
	<b>Titolo I</b>											



**CRA** C.R.A. CONSIGLIO PER LA RICERCA E SPERIMENTAZIONE IN AGRICOLTURA  
 RENDICONTO FINANZIARIO GESTIONALE ESERCIZIO 2011

## USCITE

Capitolo		Gestione della Competenza 2011										
Codice	Denominazione	Previsioni			Somme Impegnate			Diff. rispetto alle Previsioni				
		Variazioni		Definitive (3+4-5)	Pagate	Rimaste da Pagare	Totale Impegni (7 + 8)	In Più (9 - 6)	In Meno (6 - 9)			
		In +	In -							In +	In -	
1	2	3	4	5	6	7	8	9	10	11		
	Titolo II	66.034.944,00	874.308,08	6.040,00	66.903.212,08	2.633.142,86	4.741.556,38	7.374.699,24	0,00	119.055.288,89		
	Titolo IV	47.055.000,00	1.000.000,00	0,00	48.055.000,00	21.470.018,95	16.250.844,57	37.720.863,52	0,00	10.340.532,04		
	Totale delle uscite Centro Resp. Amm.va DIREZIONE CENTRALE AFFARI GIURIDICI	201.295.792,00	6.439.117,29	1.051.559,71	206.683.349,58	96.050.218,97	27.359.208,07	123.409.427,04	0,00	147.456.894,97		
	Totale delle Uscite	297.039.310,00	80.312.732,35	35.902.031,43	341.450.010,92	137.679.956,70	48.207.590,51	185.887.547,21		155.562.463,71		
	Disavanzo Amministrazione											
	Avanzo Finanziario											
	Avanzo di Cassa					21.435.924,80						
	Totale a Pareggio	297.039.310,00	80.312.732,35	35.902.031,43	341.450.010,92	159.115.881,50	48.207.590,51	185.887.547,21		155.562.463,71		

**C.R.A. CONSIGLIO PER LA RICERCA E SPERIMENTAZIONE IN AGRICOLTURA**  
**RENDICONTO FINANZIARIO GESTIONALE ESERCIZIO 2011**

Capitolo	Codice	ENTRATE											Totale dei Residui Attivi al Termine dell'Esercizio 2011 (8 + 14)
		Gestione dei Residui 2011				Gestione di Cassa 2011				Gestione di Cassa 2011			
		Residui Attivi al 1° Gennaio 2011	Riscossi	Rimasti da Riscuotere	Totale (13 + 14)	Variazioni in più (15 - 12)	in meno (12 - 15)	Previsioni	Riscossioni (7 + 13)	Diff. rispetto alle Previsioni In Più (19 - 18)	In Meno (18 - 19)		
1		12	13	14	15	16	17	18	19	20	21	22	
1.2.1.													
1.2.1.001.									99.681.000,00				
1.2.1.002.		2.318.276,00					2.318.276,00				2.318.276,00		
		<b>2.318.276,00</b>					<b>2.318.276,00</b>	<b>101.999.276,00</b>	<b>99.681.000,00</b>	<b>0,00</b>	<b>2.318.276,00</b>	<b>0,00</b>	
		<b>2.318.276,00</b>	<b>0,00</b>	<b>0,00</b>	<b>0,00</b>	<b>0,00</b>	<b>2.318.276,00</b>	<b>101.999.276,00</b>	<b>99.681.000,00</b>	<b>0,00</b>	<b>2.318.276,00</b>	<b>0,00</b>	
1.3.1.													
1.3.1.005.								991.442,45	787.588,65		203.853,80	259.204,71	
								<b>991.442,45</b>	<b>787.588,65</b>	<b>0,00</b>	<b>203.853,80</b>	<b>259.204,71</b>	
1.3.2.													
1.3.2.001.		70.179,53	61.239,84	6.317,87	67.557,71	2,58	2.624,40	540.313,53	565.416,56	25.103,03		27.226,01	

Pagina: 1

19/03/2012 - 09.14.21

**C.R.A. CONSIGLIO PER LA RICERCA E SPERIMENTAZIONE IN AGRICOLTURA**  
**RENDICONTO FINANZIARIO GESTIONALE ESERCIZIO 2011**

## ENTRATE

Capitolo Codice	Gestione dei Residui 2011				Gestione di Cassa 2011				Totale dei Residui Attivi al Termine dell'Esercizio 2011 (8 + 14)				
	Residui Attivi al 1° Gennaio 2011	Riscossi	Rimasti da Riscuotere	Totale (13 + 14)	Variazioni	Previsioni	Riscossioni	Diff. rispetto alle Previsioni					
	12	13	14	15	In più (15 - 12)	In meno (12 - 15)	18	(7 + 13)	In Più (19 - 18)	In Meno (18 - 19)	20	21	22
1					16	17		19	20	21	22		
	70.179,53	61.239,84	6.317,87	67.557,71	2,58	2.624,40	540.313,53	565.416,56	25.103,03	0,00			27.226,01
1.3.3.													
1.3.3.001	44.630,63	30.188,11	14.450,21	44.638,32	7,69		410.907,37	515.416,33	104.508,96				24.336,90
	44.630,63	30.188,11	14.450,21	44.638,32	7,69		410.907,37	515.416,33	104.508,96	0,00			24.336,90
	114.810,16	91.427,95	20.768,08	112.196,03	10,27	2.624,40	1.942.663,35	1.868.421,54	129.611,99	203.853,80			310.767,62
	2.433.086,16	91.427,95	20.768,08	112.196,03	10,27	2.320.900,40	103.941.939,35	101.549.421,54	129.611,99	2.522.129,80			310.767,62
2.1.1.													
2.1.1.003	11.276,14		11.276,14	11.276,14			11.276,14	27.930,76	16.654,62				11.276,14
	11.276,14		11.276,14	11.276,14			11.276,14	27.930,76	16.654,62	0,00			11.276,14
2.1.4.													
2.1.4.006	25.000.000,00	10.280.373,50	14.719.626,50	25.000.000,00			25.105.820,08	10.386.193,58			14.719.626,50		14.719.626,50
	25.000.000,00	10.280.373,50	14.719.626,50	25.000.000,00			25.105.820,08	10.386.193,58	0,00		14.719.626,50		14.719.626,50

**CIRA** C.R.A. CONSIGLIO PER LA RICERCA E SPERIMENTAZIONE IN AGRICOLTURA  
 RENDICONTO FINANZIARIO GESTORIALE ESERCIZIO 2011

## ENTRATE

Capitolo Codice	Gestione dei Residui 2011			Gestione di Cassa 2011			Totale dei Residui Attivi al Termine dell'Esercizio 2011 (8 + 14)						
	Residui Attivi al 1° Gennaio 2011	Riscossi	Rimasti da Riscuotere	Totale (13 + 14)	Variazioni	Previsioni		Riscossioni (7 + 13)	Diff. rispetto alle Previsioni In Più (19 - 18) In Meno (18 - 19)				
	12	13	14	15	In più (15 - 12)	In meno (12 - 15)	16	17	18	19	20	21	22
1	25.011.276,14	10.280.373,50	14.730.902,64	25.011.276,14	0,00	0,00	0,00	25.117.096,22	10.414.124,34	16.654,62	14.719.626,50		14.730.902,64
2.2.1.													
2.2.1.001.	327.922,14		327.922,14	327.922,14				327.922,14				327.922,14	327.922,14
2.2.1.002.	644.373,40		644.373,40	644.373,40				644.373,40				644.373,40	644.373,40
	972.295,54		972.295,54	972.295,54				972.295,54		0,00		972.295,54	972.295,54
	972.295,54	0,00	972.295,54	972.295,54	0,00	0,00	0,00	972.295,54	0,00	0,00	0,00	972.295,54	972.295,54
4.1.1.													
4.1.1.001.	25.983.571,68	10.280.373,50	15.703.198,18	25.983.571,68	0,00	0,00	0,00	26.089.391,76	10.414.124,34	16.654,62	15.691.922,04		15.703.198,18

**CRA**  
**C.R.A. CONSIGLIO PER LA RICERCA E SPERIMENTAZIONE IN AGRICOLTURA**  
**RENDICONTO FINANZIARIO GESTIONALE ESERCIZIO 2011**

Capitolo Codice	ENTRATE										Totale dei Residui Attivi al Termine dell'Esercizio 2011 (8 + 14)
	Gestione dei Residui 2011					Gestione di Cassa 2011					
	Residui Attivi al 1° Gennaio 2011	Riscossi	Rimasti da Riscuotere	Totale (13 + 14)	Variazioni	Previsioni	Riscossioni	Diff. rispetto alle Previsioni	In Più (19 - 18)	In Meno (18 - 19)	
12	13	14	15	In più (15 - 12)	In meno (12 - 15)	17	18	19	20	21	22
1											
	0,00	0,00	0,00	0,00	0,00	0,00	0,00	0,00	0,00	0,00	0,00
	0,00	0,00	0,00	0,00	0,00	0,00	0,00	0,00	0,00	0,00	0,00
1.2.1.											
1.2.1.001	4.142.107,28	235.951,60	3.886.637,59	4.122.589,19		19.518,09	4.142.107,28	235.951,60		3.906.155,68	3.886.637,59
1.2.1.002	77.692.993,64	9.486.920,74	67.515.011,98	77.001.932,72	0,15	691.061,07	85.764.782,53	15.666.236,31		70.098.546,22	74.508.830,11
1.2.1.003	4.189.743,07	833.690,54	3.342.394,16	4.176.084,70		13.658,37	4.816.782,71	1.192.600,54		3.624.182,17	3.911.031,95
1.2.2.	<b>86.024.843,99</b>	<b>10.556.562,88</b>	<b>74.744.043,73</b>	<b>85.300.606,61</b>	<b>0,15</b>	<b>724.237,53</b>	<b>94.723.672,52</b>	<b>17.094.788,45</b>	<b>0,00</b>	<b>77.628.884,07</b>	<b>82.306.495,65</b>

**CRA**  
**C.R.A. CONSIGLIO PER LA RICERCA E SPERIMENTAZIONE IN AGRICOLTURA**  
**RENDICONTO FINANZIARIO GESTIONALE ESERCIZIO 2011**

## ENTRATE

Capitolo Codice	Gestione dei Residui 2011				Gestione di Cassa 2011				Totale dei Residui Attivi al Termine dell'Esercizio 2011 (8 + 14)		
	Residui Attivi al 1° Gennaio 2011	Riscossi	Rimasti da Riscuotere	Totale (13 + 14)	Variazioni		Previsioni	Riscossioni (7 + 13)		Diff. rispetto alle Previsioni	
					In più (15 - 12)	In meno (12 - 15)				In Più (19 - 18)	In Meno (18 - 19)
12	13	14	15	16	17	18	19	20	21	22	
1											
1.2.001.	6.665.893,75	1.639.969,15	4.884.272,97	6.524.242,12	50.000,00	191.651,63	8.012.807,64	2.040.688,58	5.972.119,06	7.191.458,61	
	<b>6.665.893,75</b>	<b>1.639.969,15</b>	<b>4.884.272,97</b>	<b>6.524.242,12</b>	<b>50.000,00</b>	<b>191.651,63</b>	<b>8.012.807,64</b>	<b>2.040.688,58</b>	<b>5.972.119,06</b>	<b>7.191.458,61</b>	
1.2.3.											
1.2.3.001.	234.632,48	178.130,42	42.958,60	221.089,02		13.543,46	241.373,91	182.705,18	58.668,73	45.125,27	
1.2.3.002.	131.352,69	55.300,00	76.052,69	131.352,69			138.852,69	55.800,00	83.052,69	83.052,69	
	<b>365.985,17</b>	<b>233.430,42</b>	<b>119.011,29</b>	<b>352.441,71</b>		<b>13.543,46</b>	<b>380.226,60</b>	<b>238.505,18</b>	<b>141.721,42</b>	<b>128.177,96</b>	
1.2.4.											
1.2.4.001.	8.577.988,20	2.184.472,70	6.226.390,92	8.410.863,62	1.285,66	168.410,24	10.154.299,25	2.918.468,19	7.235.831,06	8.308.851,21	
1.2.4.002.	3.390.731,40	1.195.100,17	2.077.292,15	3.272.392,32		118.339,08	4.630.899,00	1.884.878,16	2.746.020,84	3.561.363,02	
	<b>11.968.719,60</b>	<b>3.379.572,87</b>	<b>8.303.683,07</b>	<b>11.683.255,94</b>	<b>1.285,66</b>	<b>286.749,32</b>	<b>14.785.198,25</b>	<b>4.803.346,35</b>	<b>9.981.851,90</b>	<b>11.870.214,23</b>	
	<b>105.025.442,51</b>	<b>15.809.535,32</b>	<b>88.051.011,06</b>	<b>103.860.546,38</b>	<b>51.285,81</b>	<b>1.216.181,94</b>	<b>117.901.905,01</b>	<b>24.177.328,56</b>	<b>93.724.576,45</b>	<b>101.496.350,45</b>	
1.3.1.											
1.3.1.001.	1.107.894,64	569.906,75	575.526,77	1.145.433,52	59.063,81	21.524,93	3.468.965,84	2.375.501,76	1.093.464,08	1.269.634,19	

**C.R.A. CONSIGLIO PER LA RICERCA E SPERIMENTAZIONE IN AGRICOLTURA**  
**RENDICONTO FINANZIARIO GESTIONALE ESERCIZIO 2011**

## ENTRATE

Capitolo Codice	Gestione dei Residui 2011				Gestione di Cassa 2011				Totale dei Residui Attivi al Termine dell'Esercizio 2011 (8 + 14)		
	Residui Attivi al 1° Gennaio 2011	Riscossi	Rimasti da Riscuotere	Totale (13 + 14)	Variazioni In più (15 - 12) In meno (12 - 15)	Previsioni	Riscossioni (7 + 13)	Diff. rispetto alle Previsioni In Più (19 - 18) in Meno (18 - 19)			
1	12	13	14	15	16	17	18	19	20	21	22
1.3.1002	154.891,96	1.087,10	152.932,07	154.019,17	112,07	984,86	163.391,96	15.599,96		147.792,00	157.765,07
1.3.1003	2.247.325,49	852.370,09	1.333.602,78	2.185.972,87		61.352,62	3.311.375,60	1.470.970,23		1.840.405,37	2.066.672,53
1.3.1004	60,00		60,00	60,00			60,00			60,00	60,00
1.3.1005	833.959,66	304.861,14	525.311,38	830.172,52		3.787,14	1.673.444,45	755.218,05		918.226,40	921.446,27
1.3.2.	<b>4.344.131,75</b>	<b>1.728.225,08</b>	<b>2.587.433,00</b>	<b>4.315.658,08</b>	<b>59.175,88</b>	<b>87.649,55</b>	<b>8.617.237,85</b>	<b>4.617.290,00</b>	<b>0,00</b>	<b>3.999.947,85</b>	<b>4.415.578,06</b>
1.3.2.	166.683,85	3.776,70	157.394,35	161.171,05		5.512,80	169.017,73	7.515,51		161.502,22	159.218,27
1.3.2.001							80,32	80,32			
1.3.2.003											
1.3.2.004											
1.3.3.	<b>166.683,85</b>	<b>3.776,70</b>	<b>157.394,35</b>	<b>161.171,05</b>		<b>5.512,80</b>	<b>169.098,05</b>	<b>7.595,83</b>	<b>0,00</b>	<b>161.502,22</b>	<b>159.218,27</b>
1.3.3.001	138.468,08	51.165,92	82.527,71	133.693,63	144,98	4.919,43	307.025,52	237.298,40		69.727,12	120.114,25
1.3.3.002	7.995,79		7.995,79	7.995,79			27.043,79	20.998,00		6.045,79	8.855,79
1.3.3.003							3.450,00	3.450,00			
1.3.4.	<b>146.463,87</b>	<b>51.165,92</b>	<b>90.523,50</b>	<b>141.689,42</b>	<b>144,98</b>	<b>4.919,43</b>	<b>337.519,31</b>	<b>261.746,40</b>	<b>0,00</b>	<b>75.772,91</b>	<b>128.970,04</b>

**CRA**  
**C.R.A. CONSIGLIO PER LA RICERCA E SPERIMENTAZIONE IN AGRICOLTURA**  
**RENDICONTO FINANZIARIO GESTIONALE ESERCIZIO 2011**

Capitolo	ENTRATE											Totale dei Residui Attivi al Termine dell'Esercizio 2011 (8 + 14)
	Gestione del Residui 2011				Gestione di Cassa 2011				Diff. rispetto alle Previsioni			
	Residui Attivi al 1° Gennaio 2011	Riscossi	Rimasti da Riscuotere	Totale (13 + 14)	In più (15 - 12)	In meno (12 - 15)	Previsioni	Riscossioni (7 + 13)	In Più (19 - 18)	In Meno (18 - 19)		
12	13	14	15	16	17	18	19	20	21	22		
1												
1.3.4.001	49,18		49,18	49,18		49,18	49,18			49,18		49,18
	49,18		49,18	49,18		49,18	49,18	0,00		49,18		49,18
	4.657.328,65	1.783.167,70	2.835.400,03	4.618.567,73	59.320,86	98.081,78	9.123.904,39	4.886.632,23	0,00	4.237.272,16		4.703.815,55
	109.882.771,16	17.592.703,02	90.886.411,09	108.479.114,11	110.606,67	1.314.263,72	127.025.809,40	29.063.960,79	0,00	97.961.848,61		106.200.166,00
2.1.1.												
2.1.1.001	2.904,97		2.904,97	2.904,97			2.904,97			2.904,97		2.904,97
	2.904,97		2.904,97	2.904,97			2.904,97		0,00	2.904,97		2.904,97
2.1.2.												
2.1.2.002	11.282,71	1.562,71		1.562,71			16.733,38	7.013,38		9.720,00		495,97
2.1.2.003	1.975,00						3.350,00	1.955,00		1.395,00		
2.1.2.004	73.312,87	41.503,03	27.399,84	68.902,87		4.410,00	305.670,42	246.830,42		58.840,00		30.424,28
2.1.2.005												

19/03/2012 - 09.14.21

Pagina: 7



**CRA**  
**C.R.A. CONSIGLIO PER LA RICERCA E SPERIMENTAZIONE IN AGRICOLTURA**  
**RENDICONTO FINANZIARIO GESTIONALE ESERCIZIO 2011**

## ENTRATE

Capitolo Codice	Gestione dei Residui 2011				Gestione di Cassa 2011				Totale dei Residui Attivi al Termine dell'Esercizio 2011 (8 + 14)		
	Residui Attivi al 1° Gennaio 2011	Riscossi	Rimasti da Riscuotere	Totale (13 + 14)	Variazioni		Diff. rispetto alle Previsioni				
	12	13	14	15	In più (15 - 12)	In meno (12 - 15)	18	19	20	21	22
1					16	17					
	86.570,58	43.065,74	27.399,84	70.465,58		16.105,00	325.753,80	255.798,80	0,00	69.955,00	30.920,25
2.1.3. 2.1.3.005											
									0,00	0,00	
2.1.4. 2.1.4.006											
	89.475,55	43.065,74	30.304,81	73.370,55	0,00	16.105,00	328.658,77	255.798,80	0,00	72.859,97	33.825,22
2.2.1. 2.2.1.001	6.403.119,28	229.115,88	6.163.472,42	6.392.588,30	60.328,40	70.859,38	6.403.119,28	229.115,88		6.174.003,40	6.163.472,42
2.2.1.002	7.053.142,88	454.286,09	6.590.958,01	7.045.244,10		7.898,78	7.104.613,52	1.895.007,54		5.209.605,98	9.583.225,64
2.2.1.003	11.130,56		11.130,56	11.130,56			11.130,56			11.130,56	11.130,56
2.2.2.	13.467.392,72	683.401,97	12.765.560,99	13.448.962,96	60.328,40	78.758,16	13.518.863,36	2.124.123,42	0,00	11.394.739,94	15.757.828,62

**CRA** C.R.A. CONSIGLIO PER LA RICERCA E SPERIMENTAZIONE IN AGRICOLTURA  
 RENDICONTO FINANZIARIO GESTIONALE ESERCIZIO 2011

## ENTRATE

Capitolo Codice	Gestione dei Residui 2011				Gestione di Cassa 2011			Totale dei Residui Attivi al Termine dell'Esercizio 2011 (8 + 14)					
	Residui Attivi al 1° Gennaio 2011	Riscossi	Rimasti da Riscuotere	Totale (13 + 14)	Variazioni	Previsioni	Riscossioni		Diff. rispetto alle Previsioni				
	12	13	14	15	In più (15 - 12)	In meno (12 - 15)	18	19	In Più (19 - 18)	In Meno (18 - 19)	20	21	22
1													
222.001.							92.453,75	92.453,75					
2.2.3.							92.453,75	92.453,75	0,00	0,00			
223.001.	4.000,00		4.000,00	4.000,00			4.000,00				4.000,00		4.000,00
223.002.	210.197,66		210.197,66	210.197,66			210.197,66				210.197,66		210.197,66
2.2.4.	214.197,66		214.197,66	214.197,66			214.197,66		0,00	0,00	214.197,66		214.197,66
224.001.	2.203,81		2.203,81	2.203,81			2.203,81				2.203,81		2.203,81
	2.203,81		2.203,81	2.203,81			2.203,81		0,00	0,00	2.203,81		2.203,81
	13.683.794,19	683.401,97	12.981.962,46	13.665.364,43	60.328,40	78.788,16	13.827.718,58	2.216.577,17	0,00	0,00	11.611.141,41		15.974.230,09
	13.773.269,74	726.467,71	13.012.267,27	13.738.734,98	60.328,40	94.863,16	14.156.377,35	2.472.375,97	0,00	0,00	11.684.001,38		16.008.055,31

**CRA** C.R.A. CONSIGLIO PER LA RICERCA E SPERIMENTAZIONE IN AGRICOLTURA  
 RENDICONTO FINANZIARIO GESTIONALE ESERCIZIO 2011

Capitolo	ENTRATE											Totale dei Residui Attivi al Termine dell'Esercizio 2011 (8 + 14)		
	Gestione dei Residui 2011			Gestione di Cassa 2011				Gestione di Cassa 2011						
	Residui Attivi al 1° Gennaio 2011	Riscossi	Rimasti da Riscuotere	Totale	Variazioni		Previsioni	Riscossioni	Diff. rispetto alle Previsioni					
12	13	14	15	In più (15 - 12)	In meno (12 - 15)	17	18	19	In Più (19 - 18)	In Meno (18 - 19)	20	21	22	
1														
4.1.1.														
4.1.1.001.	25.196,87	12,03	15.402,36	15.414,39	576,55	10.359,03	2.631.196,87	1.847.667,25					783.529,62	16.119,35
4.1.1.002.	24.642,57	9.216,63	13.202,44	22.419,07	254,67	2.478,17	1.430.642,57	949.087,92					481.554,65	19.566,60
4.1.1.003.	25.482,05		25.482,05	25.482,05			62.482,05	1.978,03					60.504,02	25.487,05
4.1.1.004.	24.982,46		3.678,98	3.678,98		21.303,48	46.652,46	1.112,22					45.540,24	4.702,31
4.1.1.005.	146.467,70	66.497,11	79.970,59	146.467,70			147.467,70	68.685,13					78.782,57	79.970,59
4.1.1.006.	6.286,91	350,00	5.936,91	6.286,91			293.386,91	200.709,53					92.677,38	8.703,59
4.1.1.007.														
4.1.1.008.	401.142,55	1.621,00	398.834,90	400.455,90		686,65	406.142,55	1.621,00					404.521,55	398.834,90
4.1.1.008.	13.786.650,41	1.725.614,05	11.916.630,84	13.642.244,89	7.119,61	151.525,13	18.081.193,69	5.204.315,62					12.876.878,07	16.263.383,24
4.1.1.010.	797.451,22	457.366,03	336.172,81	793.538,84	875,00	4.787,38	2.673.699,40	1.406.457,75					1.267.241,65	889.716,62
	<b>15.238.302,74</b>	<b>2.260.676,85</b>	<b>12.795.311,88</b>	<b>15.055.988,73</b>	<b>8.825,83</b>	<b>191.139,84</b>	<b>25.772.864,20</b>	<b>9.681.634,45</b>	<b>0,00</b>	<b>16.091.229,75</b>	<b>0,00</b>	<b>16.091.229,75</b>	<b>17.706.483,25</b>	<b>17.706.483,25</b>
	<b>15.238.302,74</b>	<b>2.260.676,85</b>	<b>12.795.311,88</b>	<b>15.055.988,73</b>	<b>8.825,83</b>	<b>191.139,84</b>	<b>25.772.864,20</b>	<b>9.681.634,45</b>	<b>0,00</b>	<b>16.091.229,75</b>	<b>0,00</b>	<b>16.091.229,75</b>	<b>17.706.483,25</b>	<b>17.706.483,25</b>

**CRA**  
**C.R.A. CONSIGLIO PER LA RICERCA E SPERIMENTAZIONE IN AGRICOLTURA**  
**RENDICONTO FINANZIARIO GESTIONALE ESERCIZIO 2011**

## ENTRATE

Capitolo Codice	Gestione dei Residui 2011				Gestione di Cassa 2011				Totale dei Residui Attivi al Termine dell'Esercizio 2011 (8 + 14)		
	Residui Attivi al 1° Gennaio 2011	Riscossi	Rimasti da Riscuotere	Totale (13 + 14)	Variazioni		Previsioni	Riscossioni (7 + 13)		Diff. rispetto alle Previsioni	
					In più (15 - 12)	In meno (12 - 15)				In Più (19 - 18)	In Meno (18 - 19)
1	12	13	14	15	16	17	18	19	20	21	22
1.2.1.											
1.2.1.001.											
1.2.1.002.	300.362,62		300.362,62	300.362,62			300.362,62			300.362,62	300.362,62
	<b>300.362,62</b>		<b>300.362,62</b>	<b>300.362,62</b>			<b>300.362,62</b>		<b>0,00</b>	<b>300.362,62</b>	<b>300.362,62</b>
	<b>300.362,62</b>	<b>0,00</b>	<b>300.362,62</b>	<b>300.362,62</b>	<b>0,00</b>	<b>0,00</b>	<b>300.362,62</b>	<b>0,00</b>	<b>0,00</b>	<b>300.362,62</b>	<b>300.362,62</b>
1.3.3.											
1.3.3.001.	12.022.105,45	2.124.502,44	9.900.910,73	12.025.413,17	3.307,72		12.283.519,38	2.490.697,29		9.792.822,09	10.214.386,32
	<b>12.022.105,45</b>	<b>2.124.502,44</b>	<b>9.900.910,73</b>	<b>12.025.413,17</b>	<b>3.307,72</b>		<b>12.283.519,38</b>	<b>2.490.697,29</b>	<b>0,00</b>	<b>9.792.822,09</b>	<b>10.214.386,32</b>
	<b>12.022.105,45</b>	<b>2.124.502,44</b>	<b>9.900.910,73</b>	<b>12.025.413,17</b>	<b>3.307,72</b>	<b>0,00</b>	<b>12.283.519,38</b>	<b>2.490.697,29</b>	<b>0,00</b>	<b>9.792.822,09</b>	<b>10.214.386,32</b>

**CRA** C.R.A. CONSIGLIO PER LA RICERCA E SPERIMENTAZIONE IN AGRICOLTURA  
 RENDICONTO FINANZIARIO GESTIONALE ESERCIZIO 2011

## ENTRATE

Capitolo	Gestione dei Residui 2011				Gestione di Cassa 2011				Totale dei Residui Attivi al Termine dell'Esercizio 2011 (8 + 14)		
	Residui Attivi al 1° Gennaio 2011	Riscossi	Rimasti da Riscuotere	Totale (13 + 14)	Variazioni	Previsioni	Riscossioni	Diff. rispetto alle Previsioni			
Codice	12	13	14	15	In più (15 - 12)	In meno (12 - 15)	In Più (19 - 18)	In Meno (18 - 19)	20	21	22
1	12.322.468,07	2.124.502,44	10.201.273,35	12.325.775,79	3.307,72	0,00	12.583.882,00	2.490.697,29	0,00	10.093.184,71	10.514.748,94
2.1.1.											
2.1.1.003.											
2.1.4.											
2.1.4.006.											
	0,00	0,00	0,00	0,00	0,00	0,00	0,00	0,00	0,00	0,00	0,00
	0,00	0,00	0,00	0,00	0,00	0,00	0,00	0,00	0,00	0,00	0,00

**CRA** C.R.A. CONSIGLIO PER LA RICERCA E SPERIMENTAZIONE IN AGRICOLTURA  
 RENDICONTO FINANZIARIO GESTIONALE ESERCIZIO 2011

## ENTRATE

Capitolo Codice	Gestione dei Residui 2011				Gestione di Cassa 2011				Totale dei Residui Attivi al Termine dell'Esercizio 2011 (8 + 14)		
	Residui Attivi al 1° Gennaio 2011	Riscossi	Rimasti da Riscuotere	Totale (13 + 14)	Variazioni		Previsioni	Riscossioni		Diff. rispetto alle Previsioni In Più (19 - 18)	In Meno (18 - 19)
1	12	13	14	15	16	17	18	19	20	21	22
4.1.1.											
4.1.1.001.	836,30		836,30	836,30			16.000.836,30	14.786.873,16		1.213.963,14	652.017,01
4.1.1.002.	8.663,94		8.663,94	8.663,94			8.008.663,94	5.202.286,73		2.806.377,21	466.234,37
4.1.1.003.	2.257,82		2.257,82	2.257,82			1.002.257,82	657.658,17		344.599,65	2.257,82
4.1.1.004.							500.000,00			500.000,00	
4.1.1.005.	40.110,00		40.110,00	40.110,00			540.110,00			540.110,00	40.110,00
4.1.1.006.	3.037,80		3.037,80	3.037,80			8.037,80	4.500,00		3.537,80	3.037,80
4.1.1.007.							1.000.000,00			1.000.000,00	
4.1.1.008.							1.000.000,00			1.000.000,00	85.030,20
4.1.1.009.	88.267,41	27.879,45	60.387,96	88.267,41			20.088.267,41	15.857.586,34		4.230.681,07	62.840,75
4.1.1.010.	5.240,43	800,00	4.440,43	5.240,43			55.240,43	39.593,64		15.646,79	9.251,23
	<b>148.413,70</b>	<b>28.679,45</b>	<b>119.734,25</b>	<b>148.413,70</b>			<b>48.203.413,70</b>	<b>36.548.498,04</b>	<b>0,00</b>	<b>11.654.915,66</b>	<b>1.320.779,18</b>
	<b>148.413,70</b>	<b>28.679,45</b>	<b>119.734,25</b>	<b>148.413,70</b>	<b>0,00</b>	<b>0,00</b>	<b>48.203.413,70</b>	<b>36.548.498,04</b>	<b>0,00</b>	<b>11.654.915,66</b>	<b>1.320.779,18</b>
	<b>148.413,70</b>	<b>28.679,45</b>	<b>119.734,25</b>	<b>148.413,70</b>	<b>0,00</b>	<b>0,00</b>	<b>48.203.413,70</b>	<b>36.548.498,04</b>	<b>0,00</b>	<b>11.654.915,66</b>	<b>1.320.779,18</b>

**CRA** C.R.A. CONSIGLIO PER LA RICERCA E SPERIMENTAZIONE IN AGRICOLTURA  
 RENDICONTO FINANZIARIO GESTIONALE ESERCIZIO 2011

## ENTRATE

Capitolo Codice	Gestione dei Residui 2011				Gestione di Cassa 2011				Totale dei Residui Attivi al Termine dell'Esercizio 2011 (8 + 14)			
	Residui Attivi al 1° Gennaio 2011	Riscossi	Rimasti da Riscuotere	Totale (13 + 14)	Variazioni	Previsioni	Riscossioni	Diff. rispetto alle Previsioni				
	12	13	14	15	In più (15 - 12)	In meno (12 - 15)	(7 + 13)	In Più (19 - 18)	In Meno (18 - 19)	20	21	22
	2.433.086,16	91.427,95	20.768,08	112.196,03	10,27	2.320.900,40	103.941.939,35	101.549.421,54	0,00	2.392.517,81	310.767,62	
	25.983.571,68	10.280.373,50	15.703.198,18	25.983.571,68	0,00	0,00	26.089.391,76	10.414.124,34	0,00	15.675.267,42	15.703.198,18	
	0,00	0,00	0,00	0,00	0,00	0,00	0,00	0,00	0,00	0,00	0,00	0,00
	<b>28.416.657,84</b>	<b>10.371.801,45</b>	<b>15.723.966,26</b>	<b>26.095.767,71</b>	<b>10,27</b>	<b>2.320.900,40</b>	<b>130.031.331,11</b>	<b>111.963.545,88</b>	<b>0,00</b>	<b>18.067.785,23</b>	<b>16.013.965,80</b>	
	109.682.771,16	17.592.703,02	90.886.411,09	108.479.114,11	110.606,67	1.314.263,72	127.025.809,40	29.063.960,79	0,00	97.961.848,61	106.200.166,00	
	13.773.269,74	726.467,71	13.012.267,27	13.738.734,98	60.328,40	94.863,16	14.156.377,35	2.472.375,97	0,00	11.684.001,38	16.008.055,31	
	15.238.302,74	2.260.676,85	12.795.311,88	15.055.988,73	8.825,83	191.139,84	25.772.864,20	9.681.634,45	0,00	16.091.229,75	17.706.483,25	
	<b>138.694.343,64</b>	<b>20.579.847,58</b>	<b>116.693.990,24</b>	<b>137.273.837,82</b>	<b>179.760,90</b>	<b>1.600.266,72</b>	<b>166.955.050,95</b>	<b>41.217.971,21</b>	<b>0,00</b>	<b>125.737.079,74</b>	<b>139.914.704,56</b>	
	12.322.468,07	2.124.502,44	10.201.273,35	12.325.775,79	3.307,72	0,00	12.583.882,00	2.490.697,29	0,00	10.093.184,71	10.514.748,94	
	0,00	0,00	0,00	0,00	0,00	0,00	0,00	0,00	0,00	0,00	0,00	
	148.413,70	28.679,45	119.734,25	148.413,70	0,00	0,00	48.203.413,70	36.548.498,04	0,00	11.654.915,66	1.320.779,18	
	<b>12.470.881,77</b>	<b>2.153.181,89</b>	<b>10.321.007,60</b>	<b>12.474.189,49</b>	<b>3.307,72</b>	<b>0,00</b>	<b>60.787.295,70</b>	<b>39.039.195,33</b>	<b>0,00</b>	<b>21.748.100,37</b>	<b>11.835.528,12</b>	

**CRA** C.R.A. CONSIGLIO PER LA RICERCA E SPERIMENTAZIONE IN AGRICOLTURA  
 RENDICONTO FINANZIARIO GESTIONALE ESERCIZIO 2011

## ENTRATE

Capitolo Codice	Gestione dei Residui 2011				Gestione di Cassa 2011				Totale dei Residui Attivi al Termine dell'Esercizio 2011 (8 + 14)			
	Residui Attivi al 1° Gennaio 2011	Riscossi	Rimasti da Riscuotere	Totale (13 + 14)	Variazioni		Previsioni	Riscossioni		Diff. rispetto alle Previsioni		
	12	13	14	15	In più (15 - 12)	In meno (12 - 15)	18	(7 + 13)	In Più (19 - 18)	In Meno (18 - 19)	21	22
1	179.581.883,25	33.104.830,92	142.738.964,10	175.843.795,02	183.078,89	3.921.167,12	357.773.677,76	192.220.712,42	0,00	165.552.965,34	167.764.198,48	
							28.980.747,69			28.980.747,69		
	179.581.883,25	33.104.830,92	142.738.964,10	175.843.795,02	183.078,89	3.921.167,12	386.754.425,45	192.220.712,42	0,00	194.533.713,03	167.764.198,48	



**C.R.A. CONSIGLIO PER LA RICERCA E SPERIMENTAZIONE IN AGRICOLTURA**  
**RENDICONTO FINANZIARIO GESTIONALE ESERCIZIO 2011**

**USCITE**

Capitolo	Gestione dei Residui 2011				Gestione di Cassa 2011				Totale dei Residui Passivi al Termine dell'Esercizio 2011 (8 + 14)			
	Residui Passivi al 1° Gennaio 2011	Pagati	Rimasti da Pagare	Totale (13 + 14)	Variazioni	Previsioni	Pagamenti (7 + 13)	Diff. rispetto alle Previsioni				
Codice	12	13	14	15	In più (15 - 12)	In meno (12 - 15)	18	In Più (19 - 18)	In Meno (18 - 19)	20	21	22
1												
1.1.1.												
1.1.1.008	8.217,34	7.042,00	1.175,34	8.217,34			47.217,34	20.959,64				26.257,70
1.1.1.012	799,00		799,00	799,00			5.219,00					2.489,80
1.1.1.013												
1.1.2.												
1.1.2.011	644,00	167,15	476,85	644,00			7.488,00	5.883,83				1.604,17
1.1.2.012							2.656,00	2.430,57				225,43
1.1.3.												
	644,00	167,15	476,85	644,00			10.144,00	8.314,40		0,00	1.829,60	1.604,17
							52.436,34	20.959,64	0,00		31.476,70	28.747,50

**CRA** C.R.A. CONSIGLIO PER LA RICERCA E SPERIMENTAZIONE IN AGRICOLTURA  
 RENDICONTO FINANZIARIO GESTIONALE ESERCIZIO 2011

## USCITE

Capitolo Codice	Gestione dei Residui 2011				Gestione di Cassa 2011				Totale dei Residui Passivi al Termine dell'Esercizio 2011 (8 + 14)			
	Residui Passivi al 1° Gennaio 2011	Pagati	Rimasti da Pagare	Totale (13 + 14)	Variazioni		Previsioni	Pagamenti (7 + 13)		Diff. rispetto alle Previsioni		
1	12	13	14	15	In più (15 - 12)	In meno (12 - 15)	18	19	In Più (19 - 18)	In Meno (18 - 19)	21	22
1.1.3.001.												
1.1.3.003.												
1.1.3.004.												
1.1.3.018.	375,00		375,00	375,00			375,00			375,00		375,00
1.1.3.021.	229,50		229,50	229,50			229,50			229,50		229,50
1.1.3.027.												
1.1.3.028.												
1.1.3.031.	4.323,76	4.323,76		4.323,76			11.735,76	6.794,48		4.941,28	4.941,28	4.941,28
1.1.3.032.	444,82	444,82		444,82			3.675,82	1.349,47		2.326,35	2.326,35	2.326,35
	<b>5.373,08</b>	<b>4.768,58</b>	<b>604,50</b>	<b>5.373,08</b>			<b>16.016,08</b>	<b>8.143,95</b>	<b>0,00</b>	<b>7.872,13</b>	<b>7.872,13</b>	<b>7.872,13</b>
	<b>15.033,42</b>	<b>11.977,73</b>	<b>3.055,69</b>	<b>15.033,42</b>	<b>0,00</b>	<b>0,00</b>	<b>78.596,42</b>	<b>37.417,99</b>	<b>0,00</b>	<b>41.178,43</b>	<b>41.178,43</b>	<b>38.223,80</b>
1.2.4.												
1.2.4.001.	599,00		599,00	599,00			4.035,00			4.035,00		4.035,00

**C.R.A. CONSIGLIO PER LA RICERCA E SPERIMENTAZIONE IN AGRICOLTURA**  
**RENDICONTO FINANZIARIO GESTIONALE ESERCIZIO 2011**

**USCITE**

Capitolo	Gestione dei Residui 2011				Gestione di Cassa 2011				Totale dei Residui Passivi al Termine dell'Esercizio 2011 (8 + 14)		
	Residui Passivi al 1° Gennaio 2011	Pagati	Rimasti da Pagare	Totale (13 + 14)	Variazioni	Previsioni	Pagamenti (7 + 13)	Diff. rispetto alle Previsioni			
Codice	12	13	14	15	In più (15 - 12)	In meno (12 - 15)	In Più (19 - 18)	In Meno (18 - 19)	20	21	22
1	599,00		599,00	599,00					0,00	4.035,00	4.035,00
1.2.6.	1.656,82		1.656,82	1.656,82						1.656,82	1.656,82
1.2.6.003.	1.656,82		1.656,82	1.656,82					0,00	1.656,82	1.656,82
	2.255,82	0,00	2.255,82	2.255,82	0,00	0,00	0,00	0,00	0,00	5.691,82	5.691,82
	17.289,24	11.977,73	5.311,51	17.289,24	0,00	0,00	37.417,99	0,00	0,00	46.870,25	43.915,62
1.1.2.											
1.1.2.011.	1.056,50	750,78	305,72	1.056,50			18.556,50	8.179,38		10.377,12	9.267,41
1.1.2.012.							4.000,00	303,30		3.696,70	96,70
1.1.2.016.	50.824,77	40.895,49	9.929,28	50.824,77			165.410,96	65.638,17		99.772,79	98.973,92

**CIRA** C.R.A. CONSIGLIO PER LA RICERCA E SPERIMENTAZIONE IN AGRICOLTURA  
 RENDICONTO FINANZIARIO GESTIONALE ESERCIZIO 2011

**USCITE**

Capitolo	Gestione dei Residui 2011				Gestione di Cassa 2011				Totale dei Residui Passivi al Termine dell'Esercizio 2011 (8 + 14)		
	Residui Passivi al 1° Gennaio 2011	Pagati	Rimasti da Pagare	Totale (13 + 14)	Variazioni	Previsioni	Pagamenti	Diff. rispetto alle Previsioni			
Codice	12	13	14	15	In più (15 - 12)	In meno (12 - 15)	18	19	20	21	22
1					16	17					
	51.881,27	41.646,27	10.235,00	51.881,27			187.967,46	74.120,85	0,00	113.846,61	108.338,03
1.1.3.											
1.1.3.001.											
1.1.3.003.											
1.1.3.009.											
1.1.3.021.	82.665,88	48.947,12	33.718,76	82.665,88			188.327,88	59.703,16		128.624,72	128.449,77
1.1.3.026.							65.827,09	49.693,70		16.133,39	10.559,64
1.1.3.031.							12.000,00	2.625,48		9.374,52	1.468,32
1.1.3.032.							10.376,00	223,39		10.152,61	6,25
	82.665,88	48.947,12	33.718,76	82.665,88			276.530,97	112.245,73	0,00	164.285,24	140.483,98
	134.547,15	90.593,39	43.953,76	134.547,15	0,00	0,00	464.498,43	186.366,58	0,00	278.131,85	248.822,01
1.2.1.											

**C.R.A. CONSIGLIO PER LA RICERCA E SPERIMENTAZIONE IN AGRICOLTURA**  
**RENDICONTO FINANZIARIO GESTIONALE ESERCIZIO 2011**

**USCITE**

Capitolo	Gestione dei Residui 2011				Gestione di Cassa 2011				Totale dei Residui Passivi al Termine dell'Esercizio 2011 (8 + 14)			
	Residui Passivi al 1° Gennaio 2011	Pagati	Rimasti da Pagare	Totale (13 + 14)	Variazioni		Previsioni	Pagamenti		Diff. rispetto alle Previsioni		
Codice	12	13	14	15	In più (15 - 12)	In meno (12 - 15)	18	(7 + 13)	In Più (19 - 18)	In Meno (18 - 19)	21	22
1												
1.2.1.001.							474.154,00				474.154,00	
1.2.1.002.												
1.2.1.003.							1.500.000,00			1.500.000,00		
							<b>1.974.154,00</b>		<b>0,00</b>	<b>1.974.154,00</b>		
1.2.2.												
1.2.2.006.							301.221,00	301.220,34		0,66		
							<b>301.221,00</b>	<b>301.220,34</b>	<b>0,00</b>	<b>0,66</b>		
1.2.6.												
1.2.6.006.							1.156.926,08			1.156.926,08		
							<b>1.755.000,00</b>			<b>1.755.000,00</b>		
1.2.6.007.							1.295.000,00			1.295.000,00		
1.2.6.010.												
1.2.6.011.							1.251.918,11			1.251.918,11		
1.2.6.012.							<b>5.458.844,19</b>		<b>0,00</b>	<b>5.458.844,19</b>		
	<b>0,00</b>	<b>0,00</b>	<b>0,00</b>	<b>0,00</b>	<b>0,00</b>	<b>0,00</b>	<b>7.734.219,19</b>	<b>301.220,34</b>	<b>0,00</b>	<b>7.432.998,85</b>		<b>0,00</b>



**C.R.A. CONSIGLIO PER LA RICERCA E SPERIMENTAZIONE IN AGRICOLTURA**  
**RENDICONTO FINANZIARIO GESTIONALE ESERCIZIO 2011**

**USCITE**

Capitolo	Gestione dei Residui 2011					Gestione di Cassa 2011					Totale dei Residui Passivi al Termine dell'Esercizio 2011 (8 + 14)		
	Residui Passivi al 1° Gennaio 2011	Pagati	Rimasti da Pagare	Totale (13 + 14)	Variazioni	Previsioni	Pagamenti (7 + 13)	Diff. rispetto alle Previsioni	In Più (19 - 18)	In Meno (18 - 19)			
Codice	12	13	14	15	In più (15 - 12)	In meno (12 - 15)	16	17	18	19	20	21	22
1													
2.12.006													
2.12.009													
	227.397,44	139.030,19	88.367,25	227.397,44	0,00	0,00	0,00	0,00	171.140,98	5.340,00	0,00	165.800,98	
													88.367,25
2.3.2.													
2.32.001.													
	0,00	0,00	0,00	0,00	0,00	0,00	0,00	0,00	4.482.002,92			4.482.002,92	
	227.397,44	139.030,19	88.367,25	227.397,44	0,00	0,00	0,00	0,00	11.757.596,51	144.897,11	0,00	11.612.699,40	88.367,25

**CRA** C.R.A. CONSIGLIO PER LA RICERCA E SPERIMENTAZIONE IN AGRICOLTURA  
**RENDICONTO FINANZIARIO GESTIONALE ESERCIZIO 2011**

## USCITE

Capitolo	Gestione dei Residui 2011				Gestione di Cassa 2011				Totale dei Residui Passivi al Termine dell'Esercizio 2011 (8 + 14)				
	Residui Passivi al 1° Gennaio 2011	Pagati	Rimasti da Pagare	Totale (13 + 14)	Variazioni	Previsioni	Pagamenti (7 + 13)	Diff. rispetto alle Previsioni					
Codice	12	13	14	15	In più (15 - 12)	In meno (12 - 15)	18	19	In Più (19 - 18)	In Meno (18 - 19)	20	21	22
1													
1.1.1.													
1.1.1.001.													
1.1.1.003.													
1.1.1.013.													
1.1.1.014.													
1.1.2.									0,00	0,00			
1.1.2.001.													
1.1.2.002.													
1.1.2.003.	551.761,59	422.564,74	106.326,55	528.891,29		22.870,30	8.054.032,91	3.582.360,91				4.471.672,00	385.820,17
1.1.2.004.	51.647,75	21.086,11	7.179,85	28.255,96		23.381,79	3.009.502,50	1.892.306,13				1.117.196,37	26.525,37
1.1.2.005.													
1.1.2.006.	31.300,18	31.025,78		31.025,78		274,40	48.125,61	43.744,54				4.381,07	
1.1.2.007.							47.833,10	27.455,82				20.377,28	8.743,18



**C.R.A. CONSIGLIO PER LA RICERCA E SPERIMENTAZIONE IN AGRICOLTURA**  
**RENDICONTO FINANZIARIO GESTIONALE ESERCIZIO 2011**

**USCITE**

Capitolo	Gestione dei Residui 2011						Gestione di Cassa 2011				Totale dei Residui Passivi al Termine dell'Esercizio 2011 (8 + 14)
	Residui Passivi al 1° Gennaio 2011	Pagati	Rimasti da Pagare	Totale (13 + 14)	Variazioni		Previsioni	Pagamenti (7 + 13)	Diff. rispetto alle Previsioni		
					In più (15 - 12)	In meno (12 - 15)			In Più (19 - 18)	In Meno (18 - 19)	
1	12	13	14	15	16	17	18	19	20	21	22
1.1.2.00.	150.558,62	141.038,45	182,36	141.220,81		9.337,81	6.288.183,58	2.987.766,27		3.300.417,31	238.283,18
1.1.2.01.	117.655,31	85.763,70	8.279,00	94.042,70	708,22	24.320,83	2.792.224,27	1.025.446,39		1.766.777,88	107.176,91
1.1.2.02.	40.721,93	20.088,38	13.414,98	33.503,36		7.218,57	1.120.674,12	379.220,33		741.453,79	31.020,87
1.1.2.03.											
1.1.2.04.	757.802,95	503.784,98	167.057,95	670.842,93	2.111,89	89.071,91	4.523.052,01	2.151.751,10		2.371.300,91	570.521,49
1.1.2.05.	31.995,61	27.971,81	2.116,23	30.088,04	30,64	1.938,21	203.455,81	83.970,91		119.484,90	23.785,15
1.1.2.06.	9.654,31	7.767,48	883,73	8.651,21		1.003,10	47.114,31	24.290,96		22.823,35	12.234,67
1.1.2.08.	51.548,40	39.898,17	3.959,99	43.858,16		7.690,24	161.212,88	86.250,34		74.962,54	55.542,24
1.1.2.09.	19.932,97	18.700,14	153,12	18.853,26		1.079,71	69.136,83	44.404,78		24.732,05	12.800,59
1.1.2.00.	111.104,69		111.104,69	111.104,69			111.104,69			111.104,69	111.104,69
1.1.2.02.											

**C.R.A. CONSIGLIO PER LA RICERCA E SPERIMENTAZIONE IN AGRICOLTURA**  
**RENDICONTO FINANZIARIO GESTIONALE ESERCIZIO 2011**

**USCITE**

Capitolo Codice	Gestione dei Residui 2011						Gestione di Cassa 2011				Totale dei Residui Passivi al Termine dell'Esercizio 2011 (8 + 14)
	Residui Passivi al 1° Gennaio 2011	Pagati	Rimasti da Pagare	Totale (13 + 14)	Variazioni		Previsioni	Pagamenti (7 + 13)	Diff. rispetto alle Previsioni		
					In più (15 - 12)	In meno (12 - 15)			In Più (19 - 18)	In Meno (18 - 19)	
1	12	13	14	15	16	17	18	19	20	21	22
	1.925.684,31	1.319.689,74	420.658,45	1.740.348,19	2.850,75	188.186,87	26.475.652,62	12.328.968,48	0,00	14.146.684,14	1.583.558,51
1.1.3.											
1.13.001.	76.428,02	18.252,72	57.719,89	75.972,61		455,41	617.025,11	31.438,02		585.587,09	531.321,02
1.13.002.	1.610.685,60	1.451.581,73	88.197,37	1.539.779,10	2.002,97	72.909,47	10.515.241,96	5.416.420,31		5.098.821,65	1.233.063,17
1.13.003.	122.799,54	104.262,41	12.149,88	116.412,29	93,51	6.480,76	860.429,36	445.010,49		415.418,87	80.701,37
1.13.004.	116.932,92	91.003,78	18.752,32	109.756,10	122,68	7.299,50	490.426,18	230.761,00		259.665,18	104.185,41
1.13.005.	167.965,52	104.524,10	45.321,00	149.845,10		18.120,42	962.928,35	530.665,70		432.262,65	139.393,66
1.13.006.	459.456,15	384.212,76	39.975,10	424.187,86	1.938,33	37.206,62	2.701.736,69	2.141.532,99		560.203,70	317.152,08
1.13.007.	368.175,72	319.878,20	21.842,68	341.720,88		26.454,84	1.398.031,57	912.593,65		485.437,92	356.918,42
1.13.008.	114.361,30	83.790,37	18.643,41	102.433,78	32,00	11.959,52	523.568,21	235.330,98		288.237,23	70.107,17
1.13.009.	624.513,43	506.987,57	101.914,66	608.902,23	4.658,11	20.259,31	2.023.691,16	1.354.277,58		669.413,58	682.527,45
1.13.010.	508.674,25	408.588,19	64.850,37	473.438,56	157,02	35.392,71	2.667.186,19	1.535.490,38		1.131.695,81	439.001,98

**C.R.A. CONSIGLIO PER LA RICERCA E SPERIMENTAZIONE IN AGRICOLTURA**  
**RENDICONTO FINANZIARIO GESTIONALE ESERCIZIO 2011**

**USCITE**

Capitolo	Gestione dei Residui 2011				Gestione di Cassa 2011				Totale dei Residui Passivi al Termine dell'Esercizio 2011 (8 + 14)			
	Residui Passivi al 1° Gennaio 2011	Pagati	Rimasti da Pagare	Totale (13 + 14)	Variazioni	Previsioni	Pagamenti (7 + 13)	Diff. rispetto alle Previsioni				
Codice	12	13	14	15	In più (15 - 12)	In meno (12 - 15)	18	In Più (19 - 18)	In Meno (18 - 19)	20	21	22
1												
1.1.3.011.	19.943,80	7.141,60	12.802,20	19.943,80			97.383,80	37.552,12	59.831,68		59.831,68	44.353,68
1.1.3.012.	488.478,02	379.826,90	85.416,20	465.243,10	3.941,70	27.176,62	2.144.726,85	1.497.925,24	646.801,61		646.801,61	548.553,53
1.1.3.013.												
1.1.3.014.	134.824,74	4.100,00	130.276,75	134.376,75		447,99	280.320,83	115.068,56	165.252,27		165.252,27	172.196,25
1.1.3.015.	1.217.942,97	926.215,35	291.697,62	1.217.912,97		30,00	2.323.510,17	1.393.432,14	930.078,03		930.078,03	838.521,35
1.1.3.016.							7.509,98	7.346,40	163,58		163,58	
1.1.3.017.	166.715,98	143.161,17	22.264,22	165.425,39		1.290,59	951.540,49	575.188,46	376.352,03		376.352,03	127.092,64
1.1.3.018.	14.626,45	6.046,83	7.611,19	13.658,02		968,43	283.876,69	125.699,02	158.177,67		158.177,67	58.832,97
1.1.3.019.	70.106,43	47.908,36	18.558,99	66.467,35	130,01	3.769,09	754.564,17	283.923,57	470.640,60		470.640,60	56.067,40
1.1.3.020.	15.000,00	15.000,00		15.000,00			115.873,90	60.838,89	55.035,01		55.035,01	550,00
1.1.3.021.	1.222.469,90	1.029.661,74	166.066,65	1.195.748,39	220,01	26.941,52	4.087.822,95	2.157.660,88	1.930.162,07		1.930.162,07	734.933,45
1.1.3.022.	13.566,99	4.199,99	8.673,40	12.873,39		693,60	87.780,89	22.918,27	64.862,62		64.862,62	13.128,04

**C.R.A. CONSIGLIO PER LA RICERCA E SPERIMENTAZIONE IN AGRICOLTURA**  
**RENDICONTO FINANZIARIO GESTIONALE ESERCIZIO 2011**

**USCITE**

Capitolo	Gestione dei Residui 2011				Gestione di Cassa 2011				Totale dei Residui Passivi al Termine dell'Esercizio 2011 (8 + 14)						
	Residui Passivi al 1° Gennaio 2011	Pagati	Rimasti da Pagare	Totale (13 + 14)	Variazioni		Previsioni	Pagamenti (7 + 13)		Diff. rispetto alle Previsioni					
Codice	12	13	14	15	In più (15 - 12)	In meno (12 - 15)	16	17	18	19	In Più (19 - 18)	In Meno (18 - 19)	20	21	22
1															
1.13.023	15,46	15,46		15,46					1.064,96	515,46			549,50		
1.13.024	9.460,32	5.483,76	3.976,56	9.460,32					9.460,32	5.483,76			3.976,56		3.976,56
1.13.025	12.653,68	6.612,49	6.041,19	12.653,68					33.902,88	14.253,57			19.649,31		18.991,20
1.13.026	87.999,35	78.575,47	9.117,20	87.692,67		306,68			176.109,06	150.159,63			25.949,43		24.509,50
1.13.027									524,50				524,50		
1.13.028															
1.13.029	265.580,76	222.703,51	31.505,60	254.209,11		6.010,65			711.154,42	510.541,76			200.612,66		120.940,72
1.13.030	221.034,61	213.262,62	1.007,30	214.269,92		6.764,69			852.932,79	662.605,94			190.326,85		98.694,66
1.13.031	51.709,63	37.225,39	9.093,98	46.319,37		5.390,26			228.543,33	109.582,84			118.960,49		40.442,98
1.13.032	29.322,89	28.239,94	518,22	28.758,16		564,73			149.497,96	111.713,28			37.784,68		9.767,84
1.13.033	11.086,55	9.339,16	1.747,39	11.086,55					22.161,46	14.352,27			7.809,19		1.747,39
1.13.034	8.222.530,98	6.637.821,57	1.275.741,34	7.913.562,91		328.275,06			36.082.876,90	20.692.112,59			15.390.764,31		6.868.383,72
	10.148.215,29	7.957.511,31	1.696.399,79	9.653.911,10		22.157,74			62.558.529,52	33.021.081,07			29.537.448,45		8.451.942,23

19/03/2012 - 09.14.21

Pagina: 27

**CRA**  
**C.R.A. CONSIGLIO PER LA RICERCA E SPERIMENTAZIONE IN AGRICOLTURA**  
**RENDICONTO FINANZIARIO GESTIONALE ESERCIZIO 2011**

**USCITE**

Capitolo	Gestione dei Residui 2011				Gestione di Cassa 2011				Totale dei Residui Passivi al Termine dell'Esercizio 2011 (8 + 14)		
	Residui Passivi al 1° Gennaio 2011	Pagati	Rimasti da Pagare	Totale (13 + 14)	Variazioni	Previsioni	Pagamenti (7 + 13)	Diff. rispetto alle Previsioni			
Codice	12	13	14	15	In più (15 - 12)	In meno (12 - 15)	18	19	20	21	22
<b>1</b>											
<b>1.2.1.</b>											
1.2.1.001	173.472,66	60.090,03	19.426,62	79.516,65		93.956,01	2.916.715,19	1.145.029,50		1.771.685,69	674.071,98
1.2.1.002	274.318,11	180.151,13	60.727,97	240.879,10	2.117,47	35.556,48	4.353.469,03	2.312.807,91		2.040.661,12	156.885,40
1.2.1.003	12.518,97	12.518,97		12.518,97			563.719,27	147.405,04		416.314,23	82.084,54
1.2.1.004	740.201,73	473.417,01	266.084,72	739.501,73		700,00	2.869.258,88	1.285.882,34		1.583.376,54	815.966,72
1.2.1.005	83.867,62	48.742,15	23.383,49	72.125,64	0,12	11.742,10	1.023.356,75	405.374,26		617.982,49	57.165,68
1.2.1.006	37.897,56	7.860,24	30.037,32	37.897,56			61.811,73	10.809,21		51.002,52	32.806,63
<b>1.2.2.</b>	<b>1.322.276,65</b>	<b>782.779,53</b>	<b>399.660,12</b>	<b>1.182.439,65</b>	<b>2.117,59</b>	<b>141.954,59</b>	<b>11.788.330,85</b>	<b>5.307.308,26</b>	<b>0,00</b>	<b>6.481.022,59</b>	<b>1.818.980,95</b>
1.2.2.001											
1.2.2.002											
1.2.2.004	2.697.160,34	898.891,57	1.748.843,42	2.647.734,99		49.425,35	4.695.784,09	1.330.700,63		3.365.083,46	1.957.526,62
1.2.2.005	2.357.856,59	192.408,85	1.874.112,90	2.066.521,75		291.334,84	3.254.896,65	245.743,53		3.009.153,12	1.991.279,76
1.2.2.006											

**CRA**  
**C.R.A. CONSIGLIO PER LA RICERCA E SPERIMENTAZIONE IN AGRICOLTURA**  
**RENDICONTO FINANZIARIO GESTIONALE ESERCIZIO 2011**

**USCITE**

Capitolo	Gestione dei Residui 2011				Gestione di Cassa 2011				Totale dei Residui Passivi al Termine dell'Esercizio 2011 (8 + 14)			
	Residui Passivi al 1° Gennaio 2011	Pagati	Rimasti da Pagare	Totale (13 + 14)	Variazioni	Previsioni	Pagamenti (7 + 13)	Diff. rispetto alle Previsioni				
Codice	12	13	14	15	In più (15 - 12)	In meno (12 - 15)	18	In Più (19 - 18)	In Meno (18 - 19)	20	21	22
1												
1.2.2.007							1.500.000,00		1.500.000,00			
1.2.2.008	10.500,00	5.250,00	5.250,00	10.500,00			59.000,00	38.750,00	20.250,00			5.250,00
1.2.3.	5.065.516,93	1.096.550,42	3.628.206,32	4.724.756,74		340.760,19	9.509.680,74	1.615.194,16	0,00	7.894.486,58		3.954.056,38
1.2.3.001												
1.2.3.002	2.113,42	511,37	1.508,47	2.019,84		93,58	9.993,42	3.964,23			6.029,19	2.373,97
1.2.3.003												
1.2.4.	2.113,42	511,37	1.508,47	2.019,84		93,58	9.993,42	3.964,23	0,00	6.029,19		2.373,97
1.2.4.001	458.111,77	348.273,40	87.845,65	436.119,05	335,08	22.327,80	2.917.510,52	1.695.165,84		1.222.344,68		374.916,96
1.2.5.	458.111,77	348.273,40	87.845,65	436.119,05	335,08	22.327,80	2.917.510,52	1.695.165,84	0,00	1.222.344,68		374.916,96
1.2.5.001	15.854,35	3.588,96	12.265,39	15.854,35			596.057,10	5.234,76		590.822,34		12.265,39
1.2.6.	15.854,35	3.588,96	12.265,39	15.854,35			596.057,10	5.234,76	0,00	590.822,34		12.265,39
1.2.6.001							2.000,00	1.988,77			11,23	

**C.R.A. CONSIGLIO PER LA RICERCA E SPERIMENTAZIONE IN AGRICOLTURA**  
**RENDICONTO FINANZIARIO GESTIONALE ESERCIZIO 2011**

**USCITE**

Capitolo Codice	Gestione dei Residui 2011				Gestione di Cassa 2011				Totale dei Residui Passivi al Termine dell'Esercizio 2011 (8 + 14)		
	Residui Passivi al 1° Gennaio 2011	Pagati	Rimasti da Pagare	Totale (13 + 14)	Variazioni		Previsioni	Pagamenti (7 + 13)		Diff. rispetto alle Previsioni	
					In più (15 - 12)	In meno (12 - 15)				In Più (19 - 18)	In Meno (18 - 19)
12	13	14	15	16	17	18	19	20	21	22	
1.26.003	6.018,62	1.919,79	4.098,58	6.018,37		0,25	1.957,29		4.111,33	4.098,58	
1.26.005	1.453,59		1.453,59	1.453,59					1.453,59	1.453,59	
1.26.006											
1.26.007											
1.26.010								179.300,00			
1.26.011											
1.26.012											
	<b>7.472,21</b>	<b>1.919,79</b>	<b>5.552,17</b>	<b>7.471,96</b>		<b>0,25</b>	<b>3.946,06</b>	<b>179.300,00</b>	<b>5.576,15</b>	<b>5.552,17</b>	
	<b>6.871.345,33</b>	<b>2.233.623,47</b>	<b>4.135.038,12</b>	<b>6.368.661,59</b>	<b>2.452,67</b>	<b>505.136,41</b>	<b>8.630.813,31</b>	<b>179.300,00</b>	<b>16.200.281,53</b>	<b>6.168.145,82</b>	
1.4.1.											
1.4.1.001.	8.188,02	4.446,13	3.741,89	8.188,02			22.249,37		12.068,65	11.771,89	
	<b>8.188,02</b>	<b>4.446,13</b>	<b>3.741,89</b>	<b>8.188,02</b>			<b>22.249,37</b>	<b>0,00</b>	<b>12.068,65</b>	<b>11.771,89</b>	
1.4.2.											

**CIRA** C.R.A. CONSIGLIO PER LA RICERCA E SPERIMENTAZIONE IN AGRICOLTURA  
 RENDICONTO FINANZIARIO GESTIONALE ESERCIZIO 2011

## USCITE

Capitolo	Gestione dei Residui 2011				Gestione di Cassa 2011				Totale dei Residui Passivi al Termine dell'Esercizio 2011 (8 + 14)			
	Residui Passivi al 1° Gennaio 2011	Pagati	Rimasti da Pagare	Totale (13 + 14)	Variazioni		Previsioni	Pagamenti (7 + 13)		Diff. rispetto alle Previsioni		
Codice	12	13	14	15	In più (15 - 12)	In meno (12 - 15)	18	19	In Più (19 - 18)	In Meno (18 - 19)	21	22
1					16	17			20			
1.42.001	301.266,18	148.235,85	130.708,97	278.944,82	321,62	22.642,98	800.946,04	252.750,87			548.195,17	274.824,19
	301.266,18	148.235,85	130.708,97	278.944,82	321,62	22.642,98	800.946,04	252.750,87	0,00		548.195,17	274.824,19
	309.454,20	152.681,98	134.450,86	287.132,84	321,62	22.642,98	835.264,06	275.000,24	0,00		560.263,82	286.596,08
	17.329.014,82	10.343.816,76	5.965.888,77	16.309.705,53	24.932,03	1.044.241,32	88.045.588,42	41.926.894,62	179.300,00		46.297.993,80	14.906.684,13
2.1.1.												
2.1.1.001.												
2.1.1.002.												
2.1.1.003.	2.162.675,18	108.798,49	2.049.154,83	2.157.953,32		4.721,86	2.162.675,18	108.798,49			2.053.876,69	2.049.154,83
2.1.1.005.	4.041.279,92	2.526.679,51	1.398.947,54	3.925.627,05	0,01	115.652,88	13.659.563,56	3.460.004,38			10.199.559,18	3.359.913,75
2.1.1.006.							71.524,45	23.765,27			47.759,18	22.352,84
2.1.1.007.	159.070,81	148.816,73	10.254,08	159.070,81			161.870,81	148.816,73			13.054,08	13.034,08



**C.R.A. CONSIGLIO PER LA RICERCA E SPERIMENTAZIONE IN AGRICOLTURA**  
**RENDICONTO FINANZIARIO GESTIONALE ESERCIZIO 2011**

**USCITE**

Capitolo	Gestione dei Residui 2011										Gestione di Cassa 2011			Totale dei Residui Passivi al Termine dell'Esercizio 2011 (8 + 14)
	Residui Passivi al 1° Gennaio 2011	Pagati	Rimasti da Pagare	Totale (13 + 14)	Variazioni		Previsioni	Pagamenti (7 + 13)	Diff. rispetto alle Previsioni		21			
					In più (15 - 12)	In meno (12 - 15)			In Più (19 - 18)	In Meno (18 - 19)				
1	12	13	14	15	16	17	18	19	20	21	22			
	6.363.025,91	2.784.294,73	3.458.356,45	6.242.651,18	0,01	120.374,74	16.055.634,00	3.741.384,87	0,00	12.314.249,13	5.444.455,50			
2.1.2.														
2.1.2.001.	581.553,96	372.015,51	207.757,92	579.773,43		1.780,53	1.055.704,67	543.138,82		512.565,85	409.065,82			
2.1.2.002.	78.092,41	20.487,12	20.484,36	40.971,48	192,41	37.313,34	144.983,13	48.227,16		96.755,97	36.833,57			
2.1.2.003.	2.117.350,11	1.847.196,93	259.146,61	2.106.343,54	502,63	11.509,20	7.687.681,50	3.197.886,00		4.489.795,50	3.628.310,77			
2.1.2.004.	121.339,07	116.482,90	4.286,33	120.769,23		569,84	609.576,60	280.112,26		329.464,34	260.904,58			
2.1.2.005.	120.799,57	104.763,33	13.867,35	118.630,68		2.168,89	467.433,27	332.983,49		134.449,78	93.475,52			
2.1.2.006.	4.198,60	4.198,60		4.198,60			48.126,15	8.438,60		39.687,55				
2.1.2.007.	27.499,48	6.808,06	18.301,02	25.109,08		2.390,40	65.825,23	20.653,49		45.171,74	18.977,58			
2.1.2.008.														
2.1.2.009.	113.835,17	32.000,72	81.780,00	113.780,72		54,45	393.581,17	91.160,76		302.420,41	106.180,50			
2.1.2.010.							4.800,00	4.800,00						
2.1.2.011.	13.276,00	12.998,95		12.998,95		277,05	41.753,76	24.438,95		17.314,81	16.039,76			
2.1.2.013.	1.000,00	1.000,00		1.000,00			6.000,00	4.216,00		1.784,00				

**CRA** C.R.A. CONSIGLIO PER LA RICERCA E SPERIMENTAZIONE IN AGRICOLTURA  
 RENDICONTO FINANZIARIO GESTIONALE ESERCIZIO 2011

## USCITE

Capitolo Codice	Gestione dei Residui 2011				Gestione di Cassa 2011				Totale dei Residui Passivi al Termine dell'Esercizio 2011 (8 + 14)			
	Residui Passivi al 1° Gennaio 2011	Pagati	Rimasti da Pagare	Totale (13 + 14)	Variazioni	Previsioni	Pagamenti	Diff. rispetto alle Previsioni				
1	12	13	14	15	In più (15 - 12)	In meno (12 - 15)	18	In Più (19 - 18)	In Meno (18 - 19)	20	21	22
	3.178.944,37	2.517.952,12	605.623,59	3.123.575,71	695,04	56.063,70	10.525.465,48	4.556.055,53	0,00	5.969.409,95		4.569.788,10
2.1.4.												
2.1.4.004.												
2.1.4.005.												
2.1.5.									0,00	0,00		
2.1.5.001.	88.402,46	63.246,06	5.156,40	68.402,46		20.000,00	115.747,39	67.385,42			48.361,97	5.904,84
	88.402,46	63.246,06	5.156,40	68.402,46		20.000,00	115.747,39	67.385,42		0,00	48.361,97	5.904,84
	9.630.372,74	5.365.492,91	4.069.136,44	9.434.629,35	695,05	196.438,44	26.696.846,87	8.364.825,82	0,00	18.332.021,05		10.020.148,44
2.2.5.												
2.2.5.001.	0,00	0,00	0,00	0,00	0,00	0,00	0,00	0,00	0,00	0,00		0,00

**CRA**  
**C.R.A. CONSIGLIO PER LA RICERCA E SPERIMENTAZIONE IN AGRICOLTURA**  
**RENDICONTO FINANZIARIO GESTIONALE ESERCIZIO 2011**

**USCITE**

Capitolo	Gestione dei Residui 2011				Gestione di Cassa 2011				Totale dei Residui Passivi al Termine dell'Esercizio 2011 (8 + 14)			
	Residui Passivi al 1° Gennaio 2011	Pagati	Rimasti da Pagare	Totale (13 + 14)	Variazioni	Previsioni	Pagamenti (7 + 13)	Diff. rispetto alle Previsioni				
Codice	12	13	14	15	In più (15 - 12)	In meno (12 - 15)	18	In Più (19 - 18)	In Meno (18 - 19)	20	21	22
1												
2.3.1.												
2.3.1.001.												
	0,00	0,00	0,00	0,00	0,00	0,00	0,00	0,00	0,00	0,00	0,00	0,00
	9.630.372,74	5.365.492,91	4.069.136,44	9.434.629,35	695,05	196.438,44	26.696.846,87	8.364.825,82	0,00	18.332.021,05	10.020.148,44	
4.1.1.												
4.1.1.001.	437.723,92	425.868,60	10.467,64	436.336,24		1.387,68	3.043.723,92	2.273.787,18			769.936,74	10.921,27
4.1.1.002.	159.129,68	128.130,73	21.548,85	149.679,58		9.450,10	1.565.129,68	962.615,01			602.514,67	133.299,02
4.1.1.003.	62,43	8,00	1,00	9,00		53,43	37.062,43	1.436,79			35.625,64	555,24
4.1.1.004.	503,44	99,64	280,68	380,32		123,12	22.173,44	2.169,75			20.003,69	346,12
4.1.1.005.	91.549,53	1.901,07	87.491,44	89.392,51		2.157,02	92.549,53	1.901,07			90.648,46	89.679,46

**C.R.A. CONSIGLIO PER LA RICERCA E SPERIMENTAZIONE IN AGRICOLTURA**  
**RENDICONTO FINANZIARIO GESTIONALE ESERCIZIO 2011**

**USCITE**

Capitolo	Gestione dei Residui 2011										Gestione di Cassa 2011				Totale dei Residui Passivi al Termine dell'Esercizio 2011 (8 + 14)
	Residui Passivi al 1° Gennaio 2011	Pagati	Rimasti da Pagare	Totale (13 + 14)	Variazioni		Previsioni	Pagamenti (7 + 13)	Diff. rispetto alle Previsioni		Totale dei Residui Passivi al Termine dell'Esercizio 2011 (8 + 14)				
					in più (15 - 12)	in meno (12 - 15)			In Più (19 - 18)	In Meno (18 - 19)					
Codice	12	13	14	15	16	17	18	19	20	21	22				
1															
4.1.1.006.	800,00		800,00	800,00			287.900,00	203.126,21		84.773,79	800,00				
4.1.1.007.															
4.1.1.008.	111.373,72	32.652,08	76.540,64	109.192,72		2.181,00	116.373,72	32.652,08		83.721,64	76.540,64				
4.1.1.009.	15.257.276,23	3.740.621,89	11.491.066,48	15.231.688,37	7.119,53	32.707,39	19.551.819,51	6.152.529,08		13.399.290,43	16.904.613,26				
4.1.1.010.	187.804,88	175.697,10	10.586,77	186.283,87		1.521,01	2.064.053,06	1.493.788,19		570.264,87	195.131,21				
	<b>16.246.223,83</b>	<b>4.504.979,11</b>	<b>11.698.783,50</b>	<b>16.203.762,61</b>	<b>7.119,53</b>	<b>49.580,75</b>	<b>26.780.785,29</b>	<b>11.124.005,36</b>	<b>0,00</b>	<b>15.656.779,93</b>	<b>17.411.886,22</b>				
	<b>16.246.223,83</b>	<b>4.504.979,11</b>	<b>11.698.783,50</b>	<b>16.203.762,61</b>	<b>7.119,53</b>	<b>49.580,75</b>	<b>26.780.785,29</b>	<b>11.124.005,36</b>	<b>0,00</b>	<b>15.656.779,93</b>	<b>17.411.886,22</b>				
	<b>16.246.223,83</b>	<b>4.504.979,11</b>	<b>11.698.783,50</b>	<b>16.203.762,61</b>	<b>7.119,53</b>	<b>49.580,75</b>	<b>26.780.785,29</b>	<b>11.124.005,36</b>	<b>0,00</b>	<b>15.656.779,93</b>	<b>17.411.886,22</b>				
1.1.1.															
1.1.1.001.	17.733,87	13.883,70	3.850,17	17.733,87			204.085,87	178.916,00		25.169,87	3.850,17				

**C.R.A. CONSIGLIO PER LA RICERCA E SPERIMENTAZIONE IN AGRICOLTURA**  
**RENDICONTO FINANZIARIO GESTIONALE ESERCIZIO 2011**

**USCITE**

Capitolo	Gestione dei Residui 2011				Gestione di Cassa 2011				Totale dei Residui Passivi al Termine dell'Esercizio 2011 (8 + 14)			
	Residui Passivi al 1° Gennaio 2011	Pagati	Rimasti da Pagare	Totale (13 + 14)	Variazioni	Previsioni	Pagamenti (7 + 13)	Diff. rispetto alle Previsioni				
Codice	12	13	14	15	In più (15 - 12)	In meno (12 - 15)	18	In Più (19 - 18)	In Meno (18 - 19)	20	21	22
1					16	17	18	19	20	21	22	
1.1.1.002	61.797,09	58.941,90	2.855,19	61.797,09			183.827,09	70.619,04		113.208,05		2.855,19
1.1.1.003	30.123,39	20.900,97	9.222,42	30.123,39			131.256,39	94.388,25		36.868,14		12.028,15
1.1.1.004	7.993,10	278,10	7.715,00	7.993,10			12.937,10	278,10		12.659,00		7.715,00
1.1.1.005							26.260,00			26.260,00		
1.1.1.007	2.811,81	2.699,11	112,70	2.811,81			52.811,81	51.312,97		1.498,84		1.388,66
1.1.1.012	14.211,71	10.548,32	3.663,39	14.211,71			92.151,71	34.013,77		58.137,94		4.473,39
1.1.1.013	5.537,24	4.896,25	361,89	5.258,14		279,10	80.537,24	75.363,11		5.174,13		4.895,03
1.1.1.014							4.800,00	4.800,00				
1.1.2.	140.208,21	112.148,35	27.780,76	139.929,11		279,10	788.667,21	509.691,24	0,00	278.975,97		37.205,59
1.1.2.001							568.129,00	558.673,28		9.455,72		9.455,72
1.1.2.002	551.701,03	325.328,04	226.372,99	551.701,03			51.534.485,53	44.032.408,87		7.502.076,66		739.185,47

**CRA** C.R.A. CONSIGLIO PER LA RICERCA E SPERIMENTAZIONE IN AGRICOLTURA  
 RENDICONTO FINANZIARIO GESTIONALE ESERCIZIO 2011

## USCITE

Capitolo Codice	Gestione dei Residui 2011				Gestione di Cassa 2011				Totale dei Residui Passivi al Termine dell'Esercizio 2011 (8 + 14)		
	Residui Passivi al 1° Gennaio 2011	Pagati	Rimasti da Pagare	Totale (13 + 14)	Variazioni		Previsioni	Pagamenti (7 + 13)		Diff. rispetto alle Previsioni	
					In più (15 - 12)	In meno (12 - 15)				In Più (19 - 18)	In Meno (18 - 19)
1	12	13	14	15	16	17	18	19	20	21	22
1.1.2.003	303.612,52	189.257,46	105.749,81	295.007,27	1.523,96	10.129,21	482.127,32	275.457,93		206.669,39	192.937,34
1.1.2.005											
1.1.2.006											
1.1.2.008	1.473.562,36	656.634,94	816.927,42	1.473.562,36			11.215.161,86	8.915.380,89		2.299.780,97	2.299.780,97
1.1.2.009	278.574,49	160.464,47	118.110,02	278.574,49			913.752,26	164.470,30		749.281,96	749.281,96
1.1.2.010	12.466,24	12.466,20	0,04	12.466,24			12.466,24	12.466,20		0,04	0,04
1.1.2.011	3.097,66	1.430,39	1.309,48	2.739,87		357,79	20.733,66	16.081,23		4.652,43	4.294,64
1.1.2.014	2.463.436,49	2.184.835,70	277.452,10	2.462.287,80		1.148,69	17.358.478,92	13.826.097,62		3.532.381,30	2.559.678,96
1.1.2.015	1.805.880,10	1.470.251,00	335.629,10	1.805.880,10			1.805.880,10	1.470.251,00		335.629,10	335.629,10
1.1.2.016	29.683,44	13.245,00	16.438,44	29.683,44			29.683,44	13.245,00		16.438,44	16.438,44
1.1.2.017							6.000,00	6.000,00			
1.1.2.018	348,87	265,81	83,06	348,87			8.348,87	1.254,78		7.094,09	7.094,09

**CRA**  
**C.R.A. CONSIGLIO PER LA RICERCA E SPERIMENTAZIONE IN AGRICOLTURA**  
**RENDICONTO FINANZIARIO GESTIONALE ESERCIZIO 2011**

**USCITE**

Capitolo Codice	Gestione dei Residui 2011				Gestione di Cassa 2011			Totale dei Residui Passivi al Termine dell'Esercizio 2011 (8 + 14)				
	Residui Passivi al 1° Gennaio 2011	Pagati	Rimasti da Pagare	Totale (13 + 14)	Variazioni	Previsioni	Pagamenti		Diff. rispetto alle Previsioni			
1	12	13	14	15	In più (15 - 12)	In meno (12 - 15)	In Più (7 + 13)	In Più (19 - 18)	In Meno (18 - 19)	20	21	22
1.1.2.020.							130.000,00	28.885,56	101.114,44	101.114,44		101.114,44
1.1.2.021.							5.000,00	1.263,04	3.736,96		3.736,96	3.736,96
1.1.3.												
1.1.3.001.	6.922.363,20	5.014.179,01	1.898.072,46	6.912.251,47	1.523,96	11.635,69	84.090.247,20	69.321.935,70	0,00	14.768.311,50		7.018.628,13
1.1.3.002.	9.244,26	7.245,14	2.001,08	9.246,22	1,96		16.844,26	14.775,18		2.069,08		2.001,08
1.1.3.003.	4.487,03	4.487,02	0,01	4.487,03			11.887,03	7.175,65	4.711,38		4.711,38	4.507,15
1.1.3.004.	6.880,49	6.879,60	0,89	6.880,49			23.573,48	10.472,32	13.101,16		13.101,16	13.021,37
1.1.3.005.	2.816,20	2.107,80	708,40	2.816,20			19.216,20	8.069,86	11.146,34		11.146,34	3.082,40
1.1.3.006.	2.035,74	1.920,00	115,74	2.035,74			54.035,74	51.224,77	2.810,97		2.810,97	2.729,60
1.1.3.008.	1.876,80	1.876,80		1.876,80			65.000,00	56.585,17	8.414,83		8.414,83	8.414,83
							5.376,80	4.762,20	614,60		614,60	

**CIRA**  
**C.R.A. CONSIGLIO PER LA RICERCA E SPERIMENTAZIONE IN AGRICOLTURA**  
**RENDICONTO FINANZIARIO GESTIONALE ESERCIZIO 2011**

**USCITE**

Capitolo	Gestione dei Residui 2011										Gestione di Cassa 2011			Totale dei Residui Passivi al Termine dell'Esercizio 2011 (8 + 14)
	Residui Passivi al 1° Gennaio 2011	Pagati	Rimasti da Pagare	Totale (13 + 14)	Variazioni in meno (12 - 15)		Previsioni	Pagamenti (7 + 13)	In Più (19 - 18)	In Meno (18 - 19)	20	21	22	
1	12	13	14	15	16	17	18	19	20	21				22
1.1.3.009.	4.461,39	3.809,38	652,01	4.461,39			25.461,39	17.932,36		7.529,03		7.121,28		
1.1.3.012.	67.417,96	58.915,82	8.502,18	67.418,00	0,04		270.457,96	187.190,07		83.267,89		82.282,63		
1.1.3.013.	9.403,48	8.819,69	583,79	9.403,48			523.067,48	510.112,56		12.954,92		3.294,32		
1.1.3.014.							1.052.462,48	1.049.313,76		3.148,72				
1.1.3.015.	12.864,90		12.864,90	12.864,90			12.864,90			12.864,90		12.864,90		
1.1.3.016.														
1.1.3.019.														
1.1.3.021.	27.491,74	22.241,30	5.600,60	27.841,90	350,16		151.464,56	82.143,29		69.321,27		69.604,27		
1.1.3.022.	114.020,63	24.865,52	89.155,11	114.020,63			134.020,63	28.482,33		105.538,30		105.538,30		
1.1.3.023.	6.000,00		6.000,00	6.000,00			6.000,00			6.000,00		6.000,00		
1.1.3.025.	502,43		502,43	502,43			502,43			502,43		502,43		
1.1.3.026.	1.772,16	1.772,16		1.772,16			1.772,16	1.772,16						



**CIRA** C.R.A. CONSIGLIO PER LA RICERCA E SPERIMENTAZIONE IN AGRICOLTURA  
 RENDICONTO FINANZIARIO GESTIONALE ESERCIZIO 2011

## USCITE

Capitolo Codice	Gestione dei Residui 2011				Gestione di Cassa 2011				Totale dei Residui Passivi al Termine dell'Esercizio 2011 (8 + 14)		
	Residui Passivi al 1° Gennaio 2011	Pagati	Rimasti da Pagare	Totale (13 + 14)	Variazioni		Previsioni	Pagamenti (7 + 13)		Diff. rispetto alle Previsioni	
					In più (15 - 12)	In meno (12 - 15)				In Più (19 - 18)	In Meno (18 - 19)
1	12	13	14	15	16	17	18	19	20	21	22
1.1.3.029.											
1.1.3.031.	16.635,89	3.184,13	13.451,76	16.635,89			16.635,89	3.184,13		13.451,76	13.451,76
1.1.3.032.	16.390,63	10.559,36	5.831,27	16.390,63			16.390,63	10.559,36		5.831,27	5.831,27
	<b>304.301,73</b>	<b>158.683,72</b>	<b>145.970,17</b>	<b>304.653,89</b>	<b>352,16</b>		<b>2.407.034,02</b>	<b>2.043.755,17</b>	<b>0,00</b>	<b>363.278,85</b>	<b>340.247,59</b>
	<b>7.366.873,14</b>	<b>5.285.011,08</b>	<b>2.071.823,39</b>	<b>7.356.834,47</b>	<b>1.876,12</b>	<b>11.914,79</b>	<b>87.285.948,43</b>	<b>71.875.382,11</b>	<b>0,00</b>	<b>15.410.566,32</b>	<b>7.396.081,31</b>
1.2.1.											
1.2.1.001.											
1.2.3.	835,98	60,93	775,05	835,98			1.835,98	922,62		913,36	776,60
1.2.3.002.	<b>835,98</b>	<b>60,93</b>	<b>775,05</b>	<b>835,98</b>			<b>1.835,98</b>	<b>922,62</b>	<b>0,00</b>	<b>913,36</b>	<b>776,60</b>
1.2.4.	782.361,75	750.837,03	31.135,38	781.972,41		389,34	7.333.932,54	5.997.987,71		1.335.944,83	1.057.876,66
1.2.4.001.	<b>782.361,75</b>	<b>750.837,03</b>	<b>31.135,38</b>	<b>781.972,41</b>		<b>389,34</b>	<b>7.333.932,54</b>	<b>5.997.987,71</b>	<b>0,00</b>	<b>1.335.944,83</b>	<b>1.057.876,66</b>
1.2.6.											

**CRA** C.R.A. CONSIGLIO PER LA RICERCA E SPERIMENTAZIONE IN AGRICOLTURA  
**RENDICONTO FINANZIARIO GESTIONALE ESERCIZIO 2011**

## USCITE

Capitolo	Gestione dei Residui 2011				Gestione di Cassa 2011				Totale dei Residui Passivi al Termine dell'Esercizio 2011 (8 + 14)				
	Residui Passivi al 1° Gennaio 2011	Pagati	Rimasti da Pagare	Totale (13 + 14)	Variazioni	Previsioni	Diff. rispetto alle Previsioni	In meno dell'Esercizio					
Codice	12	13	14	15	In più (15 - 12)	16	In meno (12 - 15)	17	18	19	20	21	22
1													
1.2.6.001.	6.480,00	480,00	6.000,00	6.480,00					114.675,26	101.953,78		12.721,48	8.979,67
1.2.6.005.													
1.2.6.008.									733.000,00			733.000,00	
1.2.6.010.													
	6.480,00	480,00	6.000,00	6.480,00					847.675,26	101.953,78	0,00	745.721,48	8.979,67
	789.677,73	751.377,96	37.910,43	789.286,39	0,00	389,34			8.183.443,78	6.100.864,11	0,00	2.082.579,67	1.067.632,93
1.4.2.													
1.4.2.001.	62.135,25	28.923,20	32.854,57	61.777,77			357,48		4.454.147,16	36.123,18		4.418.023,98	45.681,27
	62.135,25	28.923,20	32.854,57	61.777,77			357,48		4.454.147,16	36.123,18	0,00	4.418.023,98	45.681,27
	62.135,25	28.923,20	32.854,57	61.777,77	0,00				4.454.147,16	36.123,18	0,00	4.418.023,98	45.681,27
	8.218.686,12	6.065.312,24	2.142.588,39	8.207.900,63	1.876,12		12.661,61		99.923.539,37	78.012.369,40	0,00	21.911.169,97	8.509.395,51

**CRA** C.R.A. CONSIGLIO PER LA RICERCA E SPERIMENTAZIONE IN AGRICOLTURA  
 RENDICONTO FINANZIARIO GESTIONALE ESERCIZIO 2011

Capitolo Codice	USCITE											Totale dei Residui Passivi al Termine dell'Esercizio 2011 (6 + 14)
	Gestione dei Residui 2011				Gestione di Cassa 2011			Gestione di Cassa 2011				
	Residui Passivi al 1° Gennaio 2011	Pagati	Rimasti da Pagare	Totale (13 + 14)	In più (15 - 12)	In meno (12 - 15)	Previsioni	Pagamenti (7 + 13)	In Più (19 - 18)	In Meno (18 - 19)	Diff. rispetto alle Previsioni	
12	13	14	15	16	17	18	19	20	21	22		
1												
2.1.1.												
2.1.1.005												
2.1.2.												
2.1.2.001	5.851,34	5.850,36	0,98	5.851,34			15.119,47			0,00	9.691,87	7.955,08
2.1.2.002												
2.1.2.009	2.319,72		2.319,72	2.319,72			2.319,72				2.319,72	2.319,72
2.1.2.012												
2.1.2.013												
2.1.5.												
2.1.5.001	2.635.460,33	2.409.742,65	225.717,68	2.635.460,33			12.635.460,33	5.033.616,40		7.601.843,93	7.601.843,93	4.959.319,96
	8.171,06	5.850,36	2.320,70	8.171,06			27.131,06	15.119,47	0,00	12.011,59	10.274,80	

**CIRA**  
**C.R.A. CONSIGLIO PER LA RICERCA E SPERIMENTAZIONE IN AGRICOLTURA**  
**RENDICONTO FINANZIARIO GESTIONALE ESERCIZIO 2011**

**USCITE**

Capitolo	Gestione dei Residui 2011				Gestione di Cassa 2011				Totale dei Residui Passivi al Termine dell'Esercizio 2011 (8 + 14)			
	Residui Passivi al 1° Gennaio 2011	Pagati	Rimasti da Pagare	Totale (13 + 14)	Variazioni		Previsioni	Pagamenti		Diff. rispetto alle Previsioni		
Codice	12	13	14	15	In più (15 - 12)	In meno (12 - 15)	18	(7 + 13)	In Più (19 - 18)	In Meno (18 - 19)	21	22
1	2.635.460,33	2.409.742,65	225.717,68	2.635.460,33			12.635.460,33	5.033.616,40	0,00	7.601.843,93		4.959.319,96
	2.643.631,39	2.415.593,01	228.038,38	2.643.631,39	0,00	0,00	12.662.591,39	5.048.735,87	0,00	7.613.855,52		4.969.594,76
2.3.1.												
2.3.1.001.							56.884.252,08			56.884.252,08		
	0,00	0,00	0,00	0,00	0,00	0,00	56.884.252,08		0,00	56.884.252,08		0,00
	2.643.631,39	2.415.593,01	228.038,38	2.643.631,39	0,00	0,00	69.546.843,47	5.048.735,87	0,00	64.498.107,60		4.969.594,76
4.1.1.												
4.1.1.001.	2.376.452,22	2.376.452,12	0,10	2.376.452,22			18.376.452,22	15.777.846,96		2.598.605,26		2.036.659,13
4.1.1.002.	795.838,72	790.270,02	5.568,70	795.838,72			8.795.838,72	5.477.451,78		3.318.386,94		978.244,10

19/03/2012 - 09.14.21

Pagina: 43

**CIRA** C.R.A. CONSIGLIO PER LA RICERCA E SPERIMENTAZIONE IN AGRICOLTURA  
**RENDICONTO FINANZIARIO GESTIONALE ESERCIZIO 2011**

## USCITE

Capitolo	Gestione dei Residui 2011				Gestione di Cassa 2011				Totale dei Residui Passivi al Termine dell'Esercizio 2011 (8 + 14)			
	Residui Passivi al 1° Gennaio 2011	Pagati	Rimasti da Pagare	Totale (13 + 14)	Variazioni	Previsioni	Pagamenti (7 + 13)	Diff. rispetto alle Previsioni				
Codice	12	13	14	15	In più (15 - 12)	In meno (12 - 15)	18	In Più (19 - 18)	In Meno (18 - 19)	20	21	22
1												
4.1.1.003	7.522,99	1.107,06	6.415,93	7.522,99			1.007.522,99	658.743,77	348.779,22			6.437,39
4.1.1.004	177,31		177,31	177,31			500.177,31		500.177,31			177,31
4.1.1.005	40.110,00		40.110,00	40.110,00			540.110,00		540.110,00			40.110,00
4.1.1.006							5.000,00	4.500,00	500,00			
4.1.1.007							1.000.000,00		1.000.000,00			
4.1.1.008							1.000.000,00	85.030,20	914.969,80			
4.1.1.009	4.406.361,67	3.362.141,29	1.044.220,38	4.406.361,67			24.406.361,67	5.963.092,61	18.443.269,06			14.275.428,74
4.1.1.010	38.766,75	1.443,20	37.313,55	38.766,75			88.766,75	34.767,32	53.989,43			47.593,87
	<b>7.665.219,66</b>	<b>6.531.413,69</b>	<b>1.133.805,97</b>	<b>7.665.219,66</b>			<b>55.720.219,66</b>	<b>28.001.432,64</b>	<b>27.718.787,02</b>	<b>0,00</b>		<b>17.384.650,54</b>
	<b>7.665.219,66</b>	<b>6.531.413,69</b>	<b>1.133.805,97</b>	<b>7.665.219,66</b>	<b>0,00</b>	<b>0,00</b>	<b>55.720.219,66</b>	<b>28.001.432,64</b>	<b>27.718.787,02</b>	<b>0,00</b>		<b>17.384.650,54</b>
	<b>7.665.219,66</b>	<b>6.531.413,69</b>	<b>1.133.805,97</b>	<b>7.665.219,66</b>	<b>0,00</b>	<b>0,00</b>	<b>55.720.219,66</b>	<b>28.001.432,64</b>	<b>27.718.787,02</b>	<b>0,00</b>		<b>17.384.650,54</b>

**CRA** C.R.A. CONSIGLIO PER LA RICERCA E SPERIMENTAZIONE IN AGRICOLTURA  
 RENDICONTO FINANZIARIO GESTIONALE ESERCIZIO 2011

## USCITE

Capitolo	Gestione dei Residui 2011										Gestione di Cassa 2011				Totale dei Residui Passivi al Termine dell'Esercizio 2011 (8 + 14)
	Residui Passivi al 1° Gennaio 2011	Pagati	Rimasti da Pagare	Totale (13 + 14)	Variazioni		Previsioni	Pagamenti (7 + 13)	Diff. rispetto alle Previsioni		Totale dei Residui Passivi al Termine dell'Esercizio 2011 (8 + 14)				
					In più (15 - 12)	In meno (12 - 15)			In Più (19 - 18)	In Meno (18 - 19)					
1	12	13	14	15	16	17	18	19	20	21	22				
	17.289,24	11.977,73	5.311,51	17.289,24	0,00	0,00	84.288,24	37.417,99	0,00	46.870,25	43.915,62				
	<b>17.289,24</b>	<b>11.977,73</b>	<b>5.311,51</b>	<b>17.289,24</b>	<b>0,00</b>	<b>0,00</b>	<b>84.288,24</b>	<b>37.417,99</b>	<b>0,00</b>	<b>46.870,25</b>	<b>43.915,62</b>				
	134.547,15	90.593,39	43.953,76	134.547,15	0,00	0,00	8.198.717,62	487.586,92	0,00	7.711.130,70	248.822,01				
	227.397,44	139.030,19	88.367,25	227.397,44	0,00	0,00	11.757.596,51	144.897,11	0,00	11.612.699,40	88.367,25				
	<b>361.944,59</b>	<b>229.623,58</b>	<b>132.321,01</b>	<b>361.944,59</b>	<b>0,00</b>	<b>0,00</b>	<b>19.956.314,13</b>	<b>632.484,03</b>	<b>0,00</b>	<b>19.323.830,10</b>	<b>337.189,26</b>				
	17.329.014,82	10.343.816,76	5.965.888,77	16.309.705,53	24.932,03	1.044.241,32	88.045.588,42	41.926.894,62	0,00	46.118.693,80	14.906.684,13				
	9.630.372,74	5.365.492,91	4.069.136,44	9.434.629,35	695,05	196.438,44	26.696.846,87	8.364.825,82	0,00	18.332.021,05	10.020.148,44				
	16.246.223,83	4.504.979,11	11.698.783,50	16.203.762,61	7.119,53	49.580,75	26.780.785,29	11.124.005,36	0,00	15.656.779,93	17.411.886,22				
	<b>43.205.611,39</b>	<b>20.214.288,78</b>	<b>21.733.808,71</b>	<b>41.948.097,49</b>	<b>32.746,61</b>	<b>1.290.260,51</b>	<b>141.523.220,58</b>	<b>61.415.725,80</b>	<b>0,00</b>	<b>80.107.494,78</b>	<b>42.338.718,79</b>				
	8.218.686,12	6.065.312,24	2.142.588,39	8.207.900,63	1.876,12	12.661,61	99.923.539,37	78.012.369,40	0,00	21.911.169,97	8.509.395,51				

**C.R.A. CONSIGLIO PER LA RICERCA E SPERIMENTAZIONE IN AGRICOLTURA**  
**RENDICONTO FINANZIARIO GESTIONALE ESERCIZIO 2011**

**USCITE**

Capitolo	Gestione dei Residui 2011				Gestione di Cassa 2011				Totale dei Residui Passivi al Termine dell'Esercizio 2011 (8 + 14)				
	Residui Passivi al 1° Gennaio 2011	Pagati	Rimasti da Pagare	Totale (13 + 14)	Variazioni	Previsioni	Pagamenti (7 + 13)	Diff. rispetto alle Previsioni					
Codice	12	13	14	15	In più (15 - 12)	In meno (12 - 15)	18	19	In Più (19 - 18)	In Meno (18 - 19)	20	21	22
1	2.643.631,39	2.415.593,01	228.038,38	2.643.631,39	0,00	0,00	69.546.843,47	5.048.735,87	0,00	64.498.107,60	0,00	64.498.107,60	4.969.594,76
	7.665.219,66	6.531.413,69	1.133.805,97	7.665.219,66	0,00	0,00	55.720.219,66	28.001.432,64	0,00	27.718.787,02	0,00	27.718.787,02	17.384.650,54
	<b>18.527.537,17</b>	<b>15.012.318,94</b>	<b>3.504.432,74</b>	<b>18.516.751,68</b>	<b>1.876,12</b>	<b>12.661,61</b>	<b>225.190.602,50</b>	<b>111.062.537,91</b>	<b>0,00</b>	<b>114.128.064,59</b>	<b>0,00</b>	<b>114.128.064,59</b>	<b>30.863.640,81</b>
	<b>62.112.382,39</b>	<b>35.468.209,03</b>	<b>25.375.873,97</b>	<b>60.844.083,00</b>	<b>34.622,73</b>	<b>1.302.922,12</b>	<b>386.754.425,45</b>	<b>173.148.165,73</b>	<b>0,00</b>	<b>213.606.259,72</b>	<b>0,00</b>	<b>213.606.259,72</b>	<b>73.583.464,48</b>
	<b>62.112.382,39</b>	<b>35.468.209,03</b>	<b>25.375.873,97</b>	<b>60.844.083,00</b>	<b>34.622,73</b>	<b>1.302.922,12</b>	<b>386.754.425,45</b>	<b>173.148.165,73</b>	<b>0,00</b>	<b>213.606.259,72</b>	<b>0,00</b>	<b>213.606.259,72</b>	<b>73.583.464,48</b>

**C.R.A. CONSIGLIO PER LA RICERCA E SPERIMENTAZIONE IN AGRICOLTURA**  
**Stato Patrimoniale 2011**

ATTIVITA'	2011	2010	PASSIVITA'	2011	2010
A.01) Crediti verso lo Stato ed altri Enti pubblici per la partecipazione al patrimonio iniziale	0	0	B.01) Patrimonio netto	158.117.303	156.414.281
A.02) Immobilizzazioni	106.591.300	106.567.221	B.01.01) Fondo di dotazione	0	0
A.02.01) Immobilizzazioni immateriali	1.663.724	1.677.958	B.01.02) Riserve obbligatorie e derivanti da leggi	0	0
A.02.01.01) Costi di impianto e di ampliamento	905	4.392	B.01.03) Riserve di rivalutazione	0	0
A.02.01.01.01) Costi di impianto e di ampliamento	111.033	111.033	B.01.04) Contributi a fondo perduto	0	0
A.02.01.01.02) F.do ammortamento Costi di impianto e di ampliamento	-110.128	-106.641	B.01.05) Contributi per ripiano disavanzi	0	0
A.02.01.02) Costi di ricerca sviluppo e pubblicità	0	0	B.01.06) Riserve statutarie	0	0
A.02.01.02.01) Costi di ricerca sviluppo e pubblicità	0	0	B.01.07) Altre riserve distintamente indicate	0	0
A.02.01.02.02) F.do ammortamento Costi di ricerca sviluppo e pubblicità	0	0	B.01.08) Avanzi (Disavanzi) economici portati a nuovo	156.414.281	150.866.966
A.02.01.03) Diritto di brevetto industriali e diritti di utilizzazione delle opere di ingegno	15.972	19.316	B.01.09) Avanzo (Disavanzo) economico d'esercizio	1.703.022	5.547.315
A.02.01.03.01) Diritto di brevetto industriali e diritti di utilizzazione delle opere di ingegno	40.720	35.920	<b>B.03) Fondi per rischi ed oneri</b>	2.111.117	2.111.117
A.02.01.03.02) F.do ammortamento Diritto di brevetto industriali e diritti di utilizzazione delle opere di ingegno	-24.748	-16.604	B.03.01) per trattamento di quiescenza ed obblighi simili	0	0
A.02.01.04) Concessioni, licenze, software marchi e diritti simili	775.144	714.100	B.03.02) per imposte	0	0
A.02.01.04.01) Concessioni, licenze, software marchi e diritti simili	1.288.216	1.148.011	B.03.03) per altri rischi ed oneri futuri	274.231	274.231
A.02.01.04.02) F.do ammortamento Concessioni, licenze, software marchi e diritti simili	-513.072	-433.912	B.03.04) per ripristino investimenti	1.836.886	1.836.886
A.02.01.05) Avviamento	0	0	<b>B.04) Trattamento di fine rapporto di lavoro subordinato</b>	63.898.761	65.269.392




**C.R.A. CONSIGLIO PER LA RICERCA E SPERIMENTAZIONE IN AGRICOLTURA**  
**Stato Patrimoniale 2011**

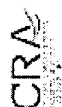
ATTIVITA'	2011	2010	PASSIVITA'	2011	2010
<b>A.02.01.06) Immobilizzazioni in corso ed acconti</b>	0	0	B.04.01) Fondo per il Trattamento di fine rapporto lavoratori subordinati	63.898.761	65.269.392
A.02.01.06.01) Immobilizzazioni in corso ed acconti	0	0	<b>B.05) Residui passivi, con separata ind., per ciascuna voce degli importi esigib. oltre eserc. successivo</b>	35.424.490	27.642.409
<b>A.02.01.07) Manutenzioni straordinarie e migliorie su beni di terzi</b>	871.703	940.149	B.05.01) obbligazioni	0	0
A.02.01.07.01) Manutenzioni straordinarie e migliorie su beni di terzi	1.532.387	1.529.607	B.05.01.01) obbligazioni < 12 mesi	0	0
A.02.01.07.02) F.do ammortamento Manutenzioni straordinarie e migliorie su beni di terzi	-660.684	-589.457	B.05.01.02) obbligazioni > 12 mesi	0	0
<b>A.02.01.08) Altre</b>	0	0	<b>B.05.02) verso le banche</b>	29	51
A.02.02) Immobilizzazioni materiali	104.725.732	104.687.419	B.05.02.01) verso le banche < 12 mesi	29	51
<b>A.02.02.02) Terreni e fabbricati</b>	76.438.887	75.394.984	B.05.02.02) verso le banche > 12 mesi	0	0
A.02.02.02.01) Terreni	10.394.812	10.482.298	B.05.03) verso altri finanziatori	0	0
A.02.02.02.01.01) Terreni	11.585.234	11.585.234	B.05.03.01) verso altri finanziatori < 12 mesi	0	0
A.02.02.02.01.02) F.do ammortamento Terreni	-1.190.422	-1.102.936	B.05.03.02) verso altri finanziatori > 12 mesi	0	0
<b>A.02.02.02.02) Edifici</b>	40.287.422	41.724.925	B.05.04) acconti	0	0
A.02.02.02.02.01) Edifici	71.362.337	71.362.337	B.05.04.01) acconti < 12 mesi	0	0
A.02.02.02.02.02) F.do ammortamento Edifici	-31.611.860	-30.440.052	B.05.04.02) acconti > 12 mesi	0	0
A.02.02.02.02.03) Spese per progettazione e costruzioni immobili	2.902.797	2.779.566	B.05.05) debiti verso fornitori	5.019.859	8.415.048
A.02.02.02.02.04) F.do ammortamento spese per progettazione e costruzione immobili	-2.365.853	-1.976.926	B.05.05.01) debiti verso fornitori < 12 mesi	3.195.228	6.295.572
<b>A.02.02.02.03) Ricostruzione, ripristino, manutenzione straordinaria immobili e relative progettazioni</b>	24.465.154	21.855.637	B.05.05.02) debiti verso fornitori > 12 mesi	0	0


**C.R.A. CONSIGLIO PER LA RICERCA E SPERIMENTAZIONE IN AGRICOLTURA**  
**Stato Patrimoniale 2011**

ATTIVITA'	2011	2010	PASSIVITA'	2011	2010
A.02.02.02.03.01) Ricostruzione, ripristino, manutenzione straordinaria immobili e relative progettazioni	28.593.558	25.544.243	B.05.05.03) debiti verso fornitori per fatture da ricevere	1.824.631	2.119.476
A.02.02.02.03.02) F. do amm.to Ricostruzione, ripristino, manutenzione straordinaria immobili e relative progettazioni	-4.128.404	-3.688.606	B.05.06) rappresentati da titoli di credito	0	0
A.02.02.02.04) Spese per miglioramenti fondiari	1.291.500	1.332.124	B.05.07) verso imprese controllate, collegate e controllanti	0	0
A.02.02.02.04.01) Spese per miglioramenti fondiari	2.048.694	2.023.629	B.05.08) debiti tributari	2.749.930	195.804
A.02.02.02.04.02) F. do ammortamento Spese per miglioramenti fondiari	-757.194	-691.505	B.05.08.01) Erario c/ritenute	2.047.163	79.678
A.02.02.03) Impianti e macchinari	0	0	B.05.08.02) Erario c/IVA a debito	0	0
A.02.02.04) Attrezzature industriali e commerciali	11.027.568	11.798.485	B.05.08.04) Altri debiti tributari	702.766	116.126
A.02.02.04.01) Macchine, attrezzature scientifiche, attrezzature tecniche	9.489.819	10.130.984	B.05.08.IV) IVA (partite di giro)	0	0
A.02.02.04.01.01) Macchine, attrezzature scientifiche, attrezzature tecniche	82.166.869	79.193.314	B.05.09) debiti verso istituti di previdenza e sicurezza sociale	2.748.667	265.141
A.02.02.04.01.02) F. do ammortamento Macchine, attrezzature scientifiche, attrezzature tecniche	-72.677.050	-69.062.330	B.05.10) debiti verso iscritti, soci e terzi per prestazioni dovute	0	0
A.02.02.04.01.03) Manutenzione straordinaria macchine, attrezzature scientifiche, attrezz. tecniche	0	0	B.05.10.01) debiti verso iscritti, soci, per prestazioni dovute < 12 mesi	0	0
A.02.02.04.01.04) Macchine, attrezzature scientifiche, attrezzature tecniche in leasing	0	0	B.05.10.02) debiti verso iscritti, soci, per prestazioni dovute > 12 mesi	0	0
A.02.02.04.01.05) F. do Amm.to Macchine, attrezz. scientifiche, attrezz. tecniche in leasing	0	0	B.05.11) debiti verso lo Stato ed altri soggetti pubblici	3.388.394	3.634.269
A.02.02.04.02) Macchine ed attrezzature agricole	1.537.749	1.667.500	B.05.11.01) debiti verso lo Stato ed altri soggetti pubblici < 12 mesi	573.988	784.911

**C.R.A. CONSIGLIO PER LA RICERCA E SPERIMENTAZIONE IN AGRICOLTURA**  
**Stato Patrimoniale 2011**

ATTIVITA'	2011	2010	PASSIVITA'	2011	2010
A.02.02.04.02.01) Macchine ed attrezzature agricole	12.672.912	12.564.966	B.05.11.02) debiti verso lo Stato ed altri soggetti pubblici > 12 mesi	0	0
A.02.02.04.02.02) F.do ammortamento Macchine ed attrezzature agricole	-11.135.163	-10.897.465	B.05.11.03) Debiti per documenti da ricevere	2.814.406	2.849.359
A.02.02.04.02.03) Manutenzione straordinaria Macchine ed attrezzature agricole	0	0	B.05.12) debiti diversi	21.517.611	15.132.095
A.02.02.04.02.04) Macchine ed attrezzature agricole in leasing	0	0	B.05.12.01) Debiti diversi	21.080.871	14.460.862
A.02.02.04.02.05) F.do amm.to Macchine ed attrezzature agricole in leasing	0	0	B.05.12.01.01) Debiti diversi < 12 mesi	1.880.332	2.299.153
A.02.02.05) Altri beni	15.982.133	16.250.011	B.05.12.01.02) Debiti diversi > 12 mesi	0	0
A.02.02.05.01) Mobili e arredi	1.443.269	1.653.645	B.05.12.01.03) Debiti per ritenute diverse	375	53
A.02.02.05.01.01) Mobili e arredi	7.423.387	7.479.064	B.05.12.01.04) Debiti per trattenute a favore di terzi	324	481
A.02.02.05.01.02) F.do ammortamento Mobili e arredi	-5.980.118	-5.825.418	B.05.12.01.05) Debiti per depositi cauzionali da terzi	89.239	89.830
A.02.02.05.01.03) Manutenzione straordinaria Mobili e arredi	0	0	B.05.12.01.06) Debiti per partite in conto sospesi	19.110.601	12.071.345
A.02.02.05.01.04) Mobili e arredi in leasing	0	0	B.05.12.01.06.01) Debiti per partite in conto sospesi generico	16.671.685	8.880.375
A.02.02.05.01.05) F.do amm.to Mobili e arredi in leasing	0	0	B.05.12.01.06.02) Debiti per assegnazioni ad organismi esterni previsti da Decreti di finanz. per progetti di ricerca	1.790.201	1.783.270
A.02.02.05.02) Macchine d'ufficio e attrezzature informatiche	212.350	240.527	B.05.12.01.06.03) Anticipazioni di cassa su contributi per progetti codificati nell'anno successivo	648.715	1.407.700
A.02.02.05.02.01) Macchine d'ufficio e attrezzature informatiche	5.137.458	5.020.014	B.05.12.02) Debiti verso il personale	436.740	671.233
A.02.02.05.02.02) F.do ammortamento Macchine d'ufficio e attrezzature informatiche	-4.925.108	-4.779.487	B.06) Ratei e risconti	0	0
A.02.02.05.02.03) Manutenzione straordinaria Macchine d'ufficio e attrezzature informatiche	0	0	B.06.01) Ratei passivi	0	0


**C.R.A. CONSIGLIO PER LA RICERCA E SPERIMENTAZIONE IN AGRICOLTURA**  
**Stato Patrimoniale 2011**

ATTIVITA'	2011	2010	PASSIVITA'	2011	2010
A.02.02.05.02.04) Macchine d'ufficio e attrezzature informatiche in leasing	0	0	B.06.02) Risconti passivi	0	0
A.02.02.05.02.05) F.do amm.to Macchine d'ufficio e attrezzature informatiche in leasing	0	0	B.06.03) Aggio su prestiti	0	0
<b>A.02.02.05.04) Bestiame</b>	<b>1.987.853</b>	<b>2.065.020</b>	B.06.04) Riserve tecniche	0	0
A.02.02.05.04.01) Bestiame	2.155.376	2.158.491			
A.02.02.05.04.02) F.do ammortamento Bestiame	-167.523	-93.471			
<b>A.02.02.05.05) Libri e pubblicazioni per la biblioteca</b>	<b>12.338.661</b>	<b>12.290.819</b>			
A.02.02.05.05.01) Libri e pubblicazioni per la biblioteca	12.491.421	12.443.579			
A.02.02.05.05.02) F.do ammortamento Libri e pubblicazioni per la biblioteca	-152.760	-152.760			
<b>A.02.02.06) Immobilizzazioni in corso e acconti</b>	<b>237.487</b>	<b>237.487</b>			
A.02.02.06.01) Immobilizzazioni in corso ed acconti	237.487	237.487			
<b>A.02.02.07) Diritti reali di godimento</b>	<b>113.722</b>	<b>141.653</b>			
A.02.02.07.01) Diritti reali di godimento	113.722	141.653			
A.02.02.07.02) F.do ammortamento Diritti reali di godimento	0	0			
<b>A.02.02.08) Automezzi e motomezzi</b>	<b>925.934</b>	<b>864.800</b>			
A.02.02.08.01) Automezzi e motomezzi	4.582.878	4.381.639			
A.02.02.08.02) F.do amm.to Automezzi e motomezzi	-3.656.944	-3.516.839			
A.02.02.08.03) Manutenzione straordinaria Automezzi e motomezzi	0	0			


**C.R.A. CONSIGLIO PER LA RICERCA E SPERIMENTAZIONE IN AGRICOLTURA**  
**Stato Patrimoniale 2011**

ATTIVITA'	2011	2010	PASSIVITA'	2011	2010
A.02.02.08.04) Automezzi e motomezzi in leasing	0	0			
A.02.02.08.05) F.do amm.to Automezzi e motomezzi in leasing	0	0			
<b>A.02.03) Immob.Finanziarie con separata indic. per ciasc.voce di crediti, degli imp. esig. entro l'eser.succ.</b>	<b>201.844</b>	<b>201.844</b>			
A.02.03.01) Partecipazioni in:	43.352	43.352			
A.02.03.01.01) imprese controllate	0	0			
A.02.03.01.02) imprese collegate	0	0			
A.02.03.01.03) Imprese controllanti	0	0			
A.02.03.01.04) Altre imprese	43.352	43.352			
A.02.03.01.05) Altri enti	0	0			
<b>A.02.03.02) Crediti</b>	<b>0</b>	<b>0</b>			
A.02.03.02.01) verso imprese controllate	0	0			
A.02.03.02.02) verso imprese collegate	0	0			
A.02.03.02.03) verso lo Stato e altri soggetti pubblici	0	0			
A.02.03.02.04) verso altri	0	0			
<b>A.02.03.03) Altri titoli</b>	<b>157.082</b>	<b>157.082</b>			
A.02.03.03.01) Emessi dallo stato ed assimilati	0	0			
A.02.03.03.02) Depositi in buoni postali	0	0			


**C.R.A. CONSIGLIO PER LA RICERCA E SPERIMENTAZIONE IN AGRICOLTURA**  
**Stato Patrimoniale 2011**

	ATTIVITA'		PASSIVITA'		2010	2011	2010	2011
	2010	2011	2010	2011				
A.02.03.03.03) Altri titoli di credito		0			0			
A.02.03.03.04) Depositi per TFR personale	21.270	21.270			21.270			
A.02.03.03.05) Depositi a cauzione	135.812	135.812			135.812			
A.02.03.04) Crediti finanziari diversi	1.411	1.411			1.411			
<b>A.03) Attivo circolante</b>	<b>152.960.371</b>	<b>152.960.371</b>	<b>143.598.709</b>		<b>143.598.709</b>			
<b>A.03.01) Rimanenze</b>	<b>1.989.451</b>	<b>1.989.451</b>	<b>633.093</b>		<b>633.093</b>			
A.03.01.01) materie prime, sussidiarie e di consumo	116.788	116.788	26.790		26.790			
A.03.01.02) prodotti in corso di lavorazione e semilavorati	0	0	0		0			
A.03.01.03) lavori in corso	0	0	0		0			
A.03.01.04) prodotti finiti e merci	1.872.663	1.872.663	606.303		606.303			
A.03.01.05) acconti	0	0	0		0			
<b>A.03.02) Residui attivi, con sep. indicaz., per ciascuna voce degli imp. esigibili oltre l'eser. successivo</b>	<b>103.064.070</b>	<b>103.064.070</b>	<b>114.131.312</b>		<b>114.131.312</b>			
A.03.02.01) Crediti verso utenti, clienti ecc..	5.965.714	5.965.714	5.783.900		5.783.900			
A.03.02.01.01) Crediti verso utenti, clienti ecc.. < 12 mesi	5.801.154	5.801.154	5.797.898		5.797.898			
A.03.02.01.02) Crediti verso utenti, clienti ecc.. > 12 mesi	0	0	0		0			
A.03.02.01.03) Crediti verso clienti per fatture da emettere	178.986	178.986	428		428			
A.03.02.01.04) F.do svalutazione crediti v/clienti	-14.426	-14.426	-14.426		-14.426			



**C.R.A. CONSIGLIO PER LA RICERCA E SPERIMENTAZIONE IN AGRICOLTURA**  
**Stato Patrimoniale 2011**

ATTIVITA'	2011	2010	PASSIVITA'	2011	2010
A.03.02.02) Crediti verso iscritti, soci e terzi	0	0			
A.03.02.02.01) Crediti verso iscritti, soci e terzi < 12 mesi	0	0			
A.03.02.02.02) Crediti verso iscritti, soci e terzi > 12 mesi	0	0			
A.03.02.03) Crediti verso imprese controllate e collegate	0	0			
A.03.02.03.01) Crediti verso imprese controllate e collegate < 12 mesi	0	0			
A.03.02.03.02) Crediti verso imprese controllate e collegate > 12 mesi	0	0			
A.03.02.04) Crediti verso lo Stato ed altri soggetti pubblici	67.096.740	67.803.027			
A.03.02.04.01) Crediti verso lo Stato ed altri soggetti pubblici < 12 mesi	68.409.762	67.455.688			
A.03.02.04.02) Crediti verso lo Stato ed altri soggetti pubblici > 12 mesi	0	0			
A.03.02.04.03) Crediti per documenti da emettere	3.168.982	3.063.470			
A.03.02.04.04) F.do svalutazione crediti v/ lo stato e altri soggetti pubblici	-4.482.003	-2.716.131			
A.03.02.05) Crediti tributari	0	0			
A.03.02.06) Imposte anticipate	0	0			
A.03.02.07) Crediti verso altri	30.001.615	40.544.385			
A.03.02.07.01) Crediti verso il personale	1.143.876	66.196			
A.03.02.07.02) Crediti per anticipazioni a fondo economato	0	0			
A.03.02.07.03) Crediti per anticipazioni a SOP	0	-101.468			

**C.R.A. CONSIGLIO PER LA RICERCA E SPERIMENTAZIONE IN AGRICOLTURA**  
**Stato Patrimoniale 2011**

ATTIVITA'	2011	2010	PASSIVITA'	2011	2010
A.03.02.07.04) Crediti per anticipazioni varie	285.266	386.734			
A.03.02.07.10) Crediti diversi	28.572.474	40.192.923			
A.03.03) Attività finanziarie che non costituiscono immobilizzazioni	0	0			
A.03.03.01) Partecipazioni in imprese controllate	0	0			
A.03.03.02) Partecipazioni in imprese collegate	0	0			
A.03.03.03) Altre partecipazioni	0	0			
A.03.03.04) Altri titoli	0	0			
<b>A.03.04) Disponibilità liquide</b>	<b>47.906.850</b>	<b>28.834.304</b>			
<b>A.03.04.01) depositi bancari e postali</b>	<b>47.906.850</b>	<b>28.834.304</b>			
A.03.04.01.01) c/c bancario	47.906.850	28.834.304			
A.03.04.02) assegni	0	0			
A.03.04.03) denaro e valori in cassa	0	0			
<b>A.04) Ratei e risconti</b>	<b>0</b>	<b>1.271.269</b>			
<b>A.04.01) Ratei attivi</b>	<b>0</b>	<b>1.258.082</b>			
A.04.01.01) ratei attivi	0	1.258.082			
<b>A.04.02) Risconti attivi</b>	<b>0</b>	<b>13.187</b>			
<b>Totale Attivo</b>	<b>259.551.671</b>	<b>251.437.199</b>	<b>Totale Passivo</b>	<b>259.551.671</b>	<b>251.437.199</b>



**C.R.A. CONSIGLIO PER LA RICERCA E SPERIMENTAZIONE IN AGRICOLTURA**  
**Stato Patrimoniale 2011**

		CONTI D'ORDINE		
		Attivo	Passivo	
		2011	2010	
<b>O) CONTI D'ORDINE</b>				
<b>O.1) Conti d'ordine attivo</b>				
O.1.1)	Impegni che non costituiscono debiti	38.158.975	36.589.449	36.589.449
O.1.2)	Accertamenti che non costituiscono crediti	60.203.700	62.720.442	62.720.442
<b>TOTALE Conti d'ordine attivo</b>		<b>98.362.675</b>	<b>99.309.892</b>	<b>99.309.892</b>
<b>O.2) Conti d'ordine passivo</b>				
O.2.01)	Impegni che non costituiscono debiti	38.158.975	36.589.449	36.589.449
O.2.02)	Accertamenti che non costituiscono crediti	60.203.700	62.720.442	62.720.442
<b>TOTALE Conti d'ordine passivo</b>		<b>98.362.675</b>	<b>99.309.892</b>	<b>99.309.892</b>
<b>TOTALE CONTI D'ORDINE</b>		<b>0</b>	<b>0</b>	<b>0</b>


**C.R.A. CONSIGLIO PER LA RICERCA E SPERIMENTAZIONE IN AGRICOLTURA**  
**Conto Economico 2011**

Codice Conto	Descrizione	Anno 2011		Anno 2010	
		Parziali	Totali	Parziali	Totali
<b>D</b>	<b>VALORE DELLA PRODUZIONE</b>		<b>6.028.782</b>		<b>5.796.194</b>
D.01	Proventi dell'Ente				
D.01.01	Proventi derivanti dalla concessione in uso dei fabbricati	572.932		453.481	
D.01.02	Proventi derivanti dall'attività di marketing	0		0	
D.01.03	Quote degli associati	16.597		18.595	
D.01.04	Proventi dalla Vendita di Beni e Prestazione di servizi	5.439.253		5.324.118	
<b>D.02</b>	<b>Variazione delle rimanenze dei prodotti in corso di lavorazione, semilavorati e finiti</b>		<b>1.356.357</b>		<b>0</b>
<b>D.03</b>	<b>Variazione dei lavori in corso su ordinazione</b>		<b>0</b>		<b>0</b>
<b>D.04</b>	<b>Incrementi di immobilizzazioni per lavori interni</b>		<b>0</b>		<b>0</b>
<b>D.05</b>	<b>Altri ricavi e proventi, con separata indicazione dei contributi di competenza dell'esercizio</b>		<b>131.146.268</b>		<b>137.639.972</b>
D.05.01	Contributi in C/Esercizio e concorsi erogati dallo Stato	121.366.895		127.309.351	
D.05.02	Contributi in c/Esercizio e concorsi erogati da Enti Pubblici	0		0	
D.05.03	Contributi in c/Esercizio e concorsi erogati dalle Regioni	1.670.311		2.018.632	
D.05.04	Contributi in c/Esercizio e concorsi erogati da Comuni e Province	137.743		97.695	
D.05.05	Traferimenti da altri Enti del Settore Pubblico e Privato	5.043.958		2.939.088	
D.05.07	Quota contributi in c/capitale erogati dallo Stato	2.298.841		3.884.181	
D.05.08	Quota contributi in c/capitale erogati da Enti Pubblici	0		0	
D.05.09	Quota Contributi in c/capitale e concorsi erogati da Regioni	92.454		0	
D.05.11	Quota Contributi in c/capitale e concorsi erogati da Comuni e Province	0		0	
D.05.12	Quota Contributi in c/capitale e concorsi erogati da Comuni e Province	0		0	
D.05.15	Quota Contributi in c/capitale e concorsi erogati da Privati	536.067		1.391.024	
D.05.16	Poste correttive	0		0	
D.05.16	Plusvalenze ordinarie	0		0	
D.05.17	Sopravvenienze ordinarie	0		0	


**C.R.A. CONSIGLIO PER LA RICERCA E SPERIMENTAZIONE IN AGRICOLTURA**  
**Conto Economico 2011**

Codice Conto	Descrizione	Anno 2011		Anno 2010	
		Parziali	Totali	Parziali	Totali
<b>E</b>	<b>Totale VALORE DELLA PRODUZIONE</b>		<b>138.531.407</b>		<b>143.436.166</b>
	<b>COSTI DELLA PRODUZIONE</b>				
E.01	Spese per gli organi dell'Ente		<b>531.685</b>		<b>552.785</b>
E.06	Per materie prime, sussidiarie, consumo e merci		<b>6.100.602</b>		<b>6.461.499</b>
E.07	Per servizi		<b>14.445.157</b>		<b>16.064.790</b>
E.07.01	Consulenza	5.479.341		6.230.770	
E.07.02	Assistenza	0		0	
E.07.03	Promozione	408.012		556.992	
E.07.04	Formazione e addestramento	107.720		293.835	
E.07.05	Manutenzione ordinaria	3.030.314		3.037.989	
E.07.06	Utenze e canoni	2.839.001		3.156.840	
E.07.07	Servizi ausiliari	2.580.769		2.788.364	
<b>E.08</b>	<b>Per godimento beni di terzi</b>		<b>1.815.120</b>		<b>1.804.384</b>
E.08.01	Fitti passivi ed altri oneri locativi	1.167.120		1.041.600	
E.08.02	Noleggio automezzi, macchine agricole etc.	534.766		629.365	
E.08.03	Noleggio autoveature	111.404		130.179	
E.08.04	Noleggio materiale tecnico	0		0	
E.08.05	Altri costi per il godimento di beni di terzi	0		0	
E.08.06	Canoni di leasing	1.829		3.240	
<b>E.09</b>	<b>Per il personale</b>		<b>86.219.840</b>		<b>87.754.429</b>
E.09.01	Salari e stipendi	59.418.300		63.109.428	
E.09.02	Oneri sociali	17.453.509		14.384.818	
E.09.03	Trattamento di fine rapporto	3.857.295		4.288.768	
E.09.04	Trattamento di quiescenza e simili	22.249		22.966	
E.09.05	Altri costi	2.488.043		3.328.974	
E.09.06	Collaborazioni coordinate e continuative	2.980.444		2.619.477	

Codice Conto		Descrizione	Anno 2011		Anno 2010	
			Parziali	Totali	Parziali	Totali
<b>E.10</b>		<b>Ammortamenti e svalutazioni</b>		<b>9.420.124</b>		<b>7.205.970</b>
E.10.01		Ammortamento delle immobilizzazioni immateriali	162.018		150.311	
E.10.02		Ammortamento delle immobilizzazioni materiali	7.492.233		6.340.745	
E.10.03		Altre svalutazioni delle immobilizzazioni	0		0	
E.10.04		Svalutazione dei crediti compresi nell'attivo circolante e delle disponibilità liquide	1.765.872		714.914	
<b>E.11</b>		<b>Variazioni delle rimanenze di materie prime, sussidiarie, di consumo e merci</b>		<b>0</b>		<b>-216.156</b>
<b>E.12</b>		<b>Accantonamenti per rischi</b>		<b>0</b>		<b>0</b>
<b>E.13</b>		<b>Accantonamenti ai fondi per oneri</b>		<b>0</b>		<b>0</b>
<b>E.14</b>		<b>Oneri diversi di gestione</b>		<b>8.700.943</b>		<b>7.283.153</b>
<b>E.15</b>		<b>Trasferimenti passivi borse di studio, dottorati di ricerca</b>		<b>5.001.410</b>		<b>7.071.560</b>
E.15.01		Trasferimenti passivi	1.253.146		1.602.907	
E.15.02		Borse di studio	1.224.638		1.914.493	
E.15.03		Dottorato di ricerca	163.323		32.332	
E.15.04		Assegni di ricerca	2.312.108		3.412.530	
E.15.05		Finanziamento di Progetti di ricerca	0		0	
E.15.06		Accordi e convenzioni con Istituzioni scientifiche nazionali ed internazionali	33.500		86.500	
E.15.07		Spese per la gestione ed il funzionamento dei brevetti del CRA	14.694		22.799	
<b>Totale COSTI DELLA PRODUZIONE</b>				<b>132.234.880</b>		<b>133.982.415</b>
<b>Differenza tra valore e costi della produzione</b>				<b>6.296.527</b>		<b>9.453.751</b>
<b>F</b>		<b>PROVENTI E ONERI FINANZIARI</b>				
<b>F.15</b>		<b>Proventi da partecipazioni</b>		<b>80</b>		<b>80</b>
F.15.02		Dividendi da azioni e partecipazioni	80		80	
<b>F.16</b>		<b>Altri proventi finanziari</b>		<b>0</b>		<b>0</b>
F.16.01		Proventi finanziari di crediti iscritti nelle immobilizzazioni	0		0	


**C.R.A. CONSIGLIO PER LA RICERCA E SPERIMENTAZIONE IN AGRICOLTURA**  
**Conto Economico 2011**

Codice Conto	Descrizione	Anno 2011		Anno 2010	
		Parziali	Totali	Parziali	Totali
F.16.02	Proventi finanziari di titoli iscritti delle immobilizzazioni che non costituiscono partecipazioni	0		0	
F.16.03	Proventi finanziari di titoli iscritti nell'attivo circolante che non costituiscono partecipazioni	0		0	
F.16.04	Proventi diversi dai precedenti	0		0	
F.17	Interessi ed altri oneri finanziari		0		0
F.17-bis	Utili e perdite su cambi		0		0
	<b>Totale PROVENTI E ONERI FINANZIARI</b>		<b>80</b>		<b>80</b>
<b>G</b>	<b>RETTIFICHE DI VALORE DI ATTIVITA' FINANZIARIE</b>				
G.18	Rivalutazioni		0		0
G.18.01	Rivalutazioni di partecipazioni	0		0	
G.18.02	Rivalutazioni di altre immob. finanziarie	0		0	
G.18.03	Rivalutazioni di titoli iscritti nell'attivo circolante	0		0	
G.19	Svalutazioni		0		0
	<b>Totale RETTIFICHE DI VALORE DI ATTIVITA' FINANZIARIE</b>		<b>0</b>		<b>0</b>
<b>H</b>	<b>PROVENTI E ONERI STRAORDINARI</b>				
H.20	Proventi, con separata indicazione delle plusvalenze da alienazioni		<b>236.822</b>		<b>292.406</b>
H.20.01	Plusvalenze da vendita beni immateriali	0		0	
H.20.02	Plusvalenze da vendita beni materiali	215.824		265.945	
H.20.03	Risarcimento danni straordinari	20.998		26.462	
H.21	Oneri straordinari, con separata indicazione delle minusvalenze da alienazioni		<b>-489</b>		<b>-1.767</b>
H.21.01	Minusvalenze da vendita beni immateriali	0		0	
H.21.02	Minusvalenze da vendita beni materiali	0		0	
H.21.03	Furti ed ammanchi	0		0	
H.21.04	Perdite o danneggi. beni per fatti naturali eccez.	0		0	

**C.R.A. CONSIGLIO PER LA RICERCA E SPERIMENTAZIONE IN AGRICOLTURA**  
**Conto Economico 2011**

Codice Conto	Descrizione	Anno 2011		Anno 2010	
		Parziali	Totali	Parziali	Totali
H.21.05	Multe, ammende e sanzioni varie	0		0	
H.21.06	Oneri straordinari diversi	489		1.767	
H.21.07	Indennità passive	0		0	
<b>H.22</b>	<b>Sopravvenienze attive ed insussistenze del passivo</b>		<b>1.142.862</b>		<b>1.482.290</b>
H.22.02	Insussistenze del passivo derivanti dalla gestione dei residui	960.131		1.478.956	
H.22.03	Sopravvenienze attive	182.730		3.333	
H.22.04	Insussistenze passive	0		0	
<b>H.23</b>	<b>Sopravvenienze passive ed insussistenze dell'attivo</b>		<b>-5.972.780</b>		<b>-5.679.445</b>
H.23.01	Sopravvenienze passive derivanti dalla gestione dei residui	0		41.122	
H.23.02	Insussistenze dell'attivo derivanti dalla gestione dei residui	3.916.678		1.154.581	
H.23.03	Insussistenze attive	445.702		965.976	
H.23.04	Sopravvenienze passive	1.610.401		3.517.766	
	<b>Totale PROVENTI E ONERI STRAORDINARI</b>		<b>-4.593.586</b>		<b>-3.906.515</b>
<b>Risultato prima delle imposte</b>			<b>1.703.021</b>		<b>5.547.316</b>
<b>I</b>	<b>IMPOSTE SUL REDDITO DELL'ESERCIZIO</b>				
I.24	Imposte correnti		0		0
I.25	Imposte differite		0		0
	<b>Totale IMPOSTE SUL REDDITO DELL'ESERCIZIO</b>		<b>0</b>		<b>0</b>
<b>Avanzo Economico</b>			<b>1.703.021</b>		<b>5.547.316</b>

RELAZIONE TECNICA  
DEL DIRETTORE GENERALE

PAGINA BIANCA





CONSIGLIO PER LA RICERCA  
E LA SPERIMENTAZIONE  
IN AGRICOLTURA

DIREZIONE GENERALE

### Relazione Tecnica al Bilancio del Direttore Generale

L'impostazione del Conto Consuntivo 2011, recependo l'attivazione dei Centri e delle Unità di Ricerca e la divisione in Centri di Responsabilità Amministrativa di 1° e 2° livello, come da Bilancio di Previsione 2011, è stato redatto in ottemperanza al riassetto organizzativo dell'Ente.

Al sensi dell'articolo 35 del Regolamento di amministrazione e contabilità, il Conto Consuntivo si compone dei seguenti documenti:

- 1) conto del bilancio;
- 2) conto economico;
- 3) stato patrimoniale.

Al Conto Consuntivo sono, inoltre, allegati:

- a) la situazione amministrativa;
- b) la relazione sulla gestione;
- c) la relazione del Collegio dei Revisori dei Conti.

La dimostrazione e l'esposizione dei flussi finanziari ed economico-patrimoniali è di seguito esaminata.

#### STRUTTURA TECNICA DEL CONTO CONSUNTIVO DEL CRA

Il bilancio Consuntivo, redatto in termini di competenza, risponde ai requisiti stabiliti dal DPR n. 97/2003, ed è strutturato, ai sensi del D.Leg.vo 454/99 e del Regolamento di amministrazione e contabilità in Quattro Centri di responsabilità di 1° Livello:

1. Presidenza
2. Direzione Generale
3. Direzione Centrale Attività Scientifica
4. Direzione Centrale Affari Giuridici

Le entrate sono ripartite in 4 titoli:

- I) Entrate correnti
- II) Entrate in conto capitale
- III) Gestione Speciale
- IV) Partite di giro

Le uscite sono ripartite in 4 titoli:

- I) Uscite correnti
- II) Uscite in conto capitale
- III) Gestione Speciale
- IV) Partite di giro



SERVIZIO BILANCIO E RAGIONERIA  
T +39-06-47836352 | F +39-06-47836431  
@ [contabilita@entecra.it](mailto:contabilita@entecra.it)

CRA | via Nazionale, 82 - 00184 Roma  
T +39-06-478361 | F +39-06-47836320  
W [www.entecra.it](http://www.entecra.it) | @ [cra@entecra.it](mailto:cra@entecra.it)  
C.F. 97231970589



## ANALISI DELLE VOCI DEL RENDICONTO FINANZIARIO

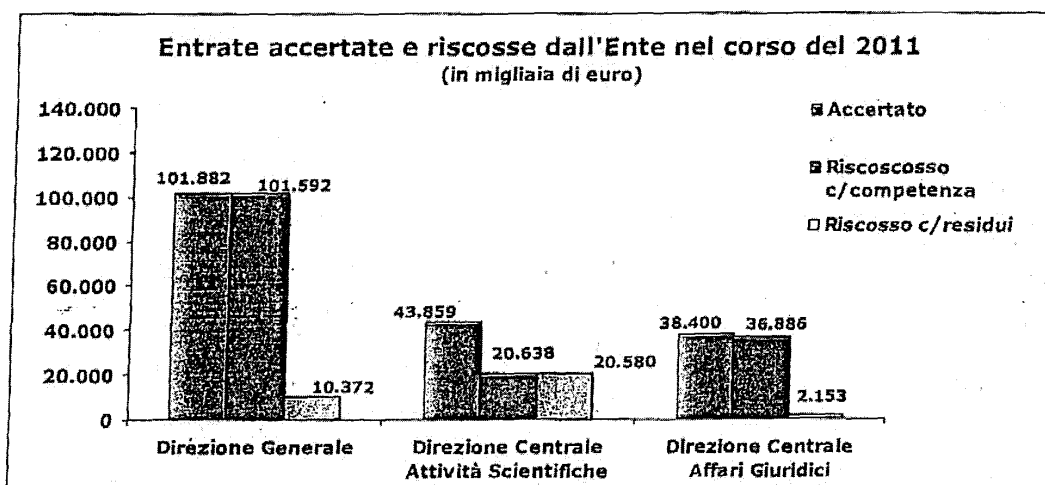
### RENDICONTO FINANZIARIO DEL CRA (All. 1 - 2a e 2b)

Come da Regolamento di amministrazione e contabilità, il bilancio del CRA è distinto in decisionale e gestionale e comprende i dati finanziari consolidati di competenza e di cassa.

Relativamente alle entrate, quanto accertato dall'Ente nel corso del 2011 per entrate correnti, entrate in c/capitale e per partite di giro, è pari ad € 184.141.115,88 mentre, le somme riscosse sono pari a € 159.115.881,50 in c/competenza ed € 33.104.830,92 in c/residui, per un totale riscosso di € 192.220.712,42.


Le entrate sono così suddivise:

	Accertato	Riscosso c/competenza	Riscosso c/residui	Totale riscosso
Presidenza	0,00	0,00	0,00	0,00
Direzione Generale	101.881.743,97	101.591.744,43	10.371.801,45	111.963.545,88
Direzione Centrale Attività Scientifiche	43.858.837,95	20.638.123,63	20.579.847,58	41.217.971,21
Direzione Centrale Affari Giuridici	38.400.533,96	36.886.013,44	2.153.181,89	39.039.195,33
<b>Totale</b>	<b>184.141.115,88</b>	<b>159.115.881,50</b>	<b>33.104.830,92</b>	<b>192.220.712,42</b>




### La gestione di competenza

L'andamento delle entrate correnti dell'Ente pari a € 129.212.676,25, così come evidenziato nella tabella seguente, non registrano, a parte una leggera contrazione pari ad € -476.925,98, variazioni rilevanti rispetto alle entrate correnti 2010 accertate per € 129.689.602,23.



*[Handwritten signature]*




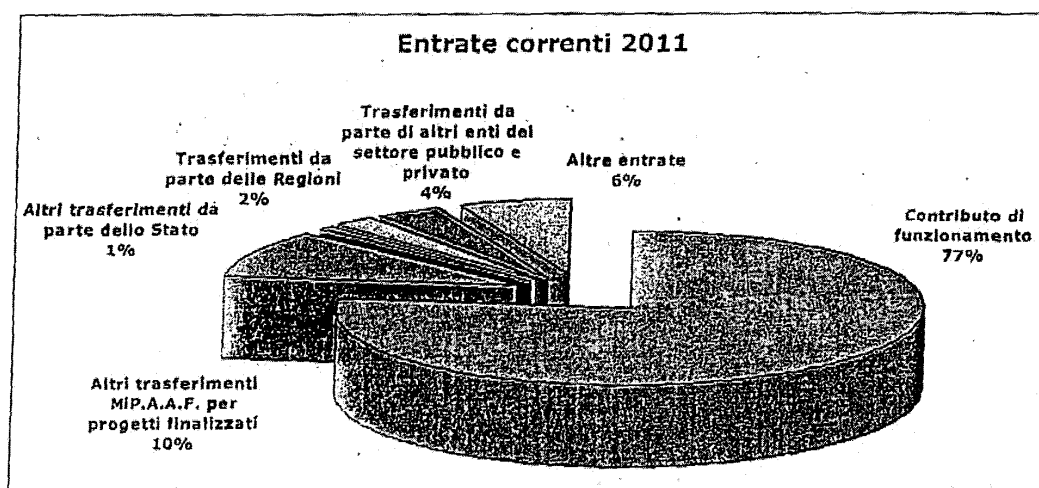
# CRA

Tuttavia, dai dati contabili riportati per specifica natura dei cespiti, risulta evidente che l'esercizio 2011 registra un'inversione rispetto al 2010 nell'ammontare delle risorse acquisite a titolo di "contributo di funzionamento" e per "altri trasferimenti MI.P.A.A.F. per progetti finalizzati". Il contributo di funzionamento, infatti, registra un +15% rispetto al 2010 mentre gli altri contributi MI.P.A.A.F. si riducono del 46% rispetto all'esercizio precedente.

Anno	Totale entrate accertate (escluso contributo funzionamento)*	Entrate da progetti MIPAAF *	% MIPAAF sul Totale
2008	32,5	22,2	68,0 %
2009	52,9	40,8	77,0 %
2010	42,8	24,3	57,0 %
2011	29,5	13,1	45,0%

\* in milioni di euro

ENTRATE CORRENTI	Esercizio 2010			Esercizio 2011		
	Entrate accertate	%	% di incremento/ decremento rispetto al 2009	Entrate accertate	%	% di incremento/ decremento rispetto al 2010
Contributo di funzionamento	89.808.592,84	87	-8	99.681.000,00	77	15
Altri trasferimenti MIPAF per progetti finalizzati	24.332.059,13	19	-40	13.173.133,70	10	-46
Altri trasferimenti da parte dello Stato	187.000,00	0	-74	927.547,79	1	455
Trasferimenti da parte delle Regioni	3.484.938,09	3	51	2.707.905,07	2	-22
Trasferimenti da parte dei Comuni e delle Province	120.516,68	0	-36	14.241,43	0	-88
Trasferimenti da altri Enti del Settore Pubblico e Privato	4.500.710,91	3	39	4.990.304,64	4	11
Altre entrate	10.297.784,80	8	80	7.718.543,82	6	-25
<b>Totale</b>	<b>129.689.682,23</b>	<b>100</b>	<b>-12</b>	<b>129.212.676,26</b>	<b>100</b>	<b>0</b>



# CRA

## **Contributo di funzionamento € 99.681.000,00 (+15%)**

Per quanto riguarda il contributo di funzionamento è necessario far presente che con la Legge di bilancio 2011, l'Amministrazione centrale dello Stato ha indicato tra le proprie scritture contabili l'ammontare delle risorse destinate all'Ente distinte in due capitoli di spesa: il capitolo 2084 indica le "spese obbligatorie" destinate alla copertura sia delle spese del personale di ruolo che degli organi, mentre il capitolo 2083 indica le risorse destinate unicamente al "funzionamento" dell'Ente. Con la distinzione delle due tipologie di spesa, l'Amministrazione centrale ha assicurato la necessaria copertura finanziaria delle spese obbligatorie che, fino al 2010, venivano riconosciute nell'ambito delle risorse stanziare esclusivamente al capitolo 2083 che inglobava in un'unica voce di spesa l'ammontare delle risorse destinate al "funzionamento" nel suo insieme.

L'operazione contabile anzidetta ha portato ad un incremento delle risorse riconosciute dal Mi.P.A.A.F. per un ammontare complessivo di € 99.681.000,00 di cui 83.102.000,00 a titolo di spese obbligatorie (cap. 2084) ed € 16.579.000,00 a titolo di funzionamento (cap. 2083) con un incremento percentuale del 15% rispetto al 2010.

## **Altri trasferimenti Mi.P.A.A.F. € 13.173.133,70 (-46%)**

Il decremento più rilevante per entità di valori rappresentati, è quello riferito agli "Altri trasferimenti Mi.P.A.A.F. per progetti finalizzati" che afferiscono al CRAM della Direzione Centrale Attività Scientifiche cui le strutture di ricerca fanno riferimento.

Tali entrate, infatti, registrano una riduzione del 46% rispetto al 2010. La differenza negativa rilevata già a partire dal 2010 (-40% rispetto al 2009) trova spiegazione sia nella valenza pluriennale dei progetti che, riconosciuti nel 2009 per un ammontare complessivo di € 40.813.324,01, risultano a tutt'oggi ancora in fase di svolgimento, sia in considerazione della contingente situazione economica e finanziaria internazionale che coinvolge il nostro Paese con le inevitabili ricadute negative anche nell'ambito della ricerca.

## **Altri trasferimenti da parte dello Stato € 927.547,79 (+455%)**

L'incremento più importante tra le entrate correnti, lo registra la voce "altri trasferimenti da parte dello Stato" che passa da un totale accertato del 2010 di 167.000,00 ad un ammontare pari ad € 927.547,79 del 2011.

Risultano acquisite a tale voce di entrata risorse per € 358.910,00 erogate dal Ministero dell'Economia e delle Finanze nell'ambito del progetto Comunitario "Futmon" attraverso i fondi di rotazione. Le strutture interessate sia dal progetto che dal trasferimento delle risorse attraverso i fondi di rotazione sono il Centro di ricerca per lo studio delle relazioni tra pianta e suolo, l'Unità di ricerca per il monitoraggio e la pianificazione forestale ed il Centro di ricerca per la selvicoltura.


Altre risorse pari ad € 476.637,79 sono state finanziate dal Ministero dello Sviluppo Economico per lo svolgimento sia del progetto "Alimentazione funzionale nella filiera agroalimentare (suino, pollo e coniglio)..." D.M. del 26/05/2011 (Unità di ricerca per la suinicoltura) che del progetto "Packprolife" D.M. 0013MI01 del 17/06/11 (Centro di ricerca per le produzioni foraggere e lattiero casearie).

L'importo di € 80.000,00 è stato riconosciuto al Centro di ricerca per lo studio delle relazioni tra pianta e suolo dal Corpo Forestale dello Stato nell'ambito della convenzione "CONECOFOR".

In ultimo, l'importo di € 12.000,00 è stato erogato dal Ministero degli Affari Esteri che ha finanziato il progetto MetaGeneCoding di cui la Bosca S.p.A risulta capofila e fa da tramite nel trasferimento dei fondi statali - Contratto del 23/10/2010 -ATS del 11/05/2011. La struttura interessata da tale contributo è il Centro di ricerca per la genomica e la postgenomica animale e vegetale.



*[Handwritten signature]*





### Trasferimenti da parte delle regioni € 2.707.905,07 (-22%)

Quanto accertato per contributi da parte delle regioni subisce, rispetto al 2010, una riduzione pari ad € 757.033,02. Delle risorse acquisite nel 2011 pari ad € 2.707.905,07 l'importo di € 1.377.762,47 sono riconducibili al Centro di ricerca per l'orticoltura e alle sue unità di ricerca afferenti.

### Trasferimenti da parte dei comuni e delle province € 14.241,43 (-88%)

L'accertato 2011 di € 14.241,43 registra un abbattimento rispetto al 2010 di € -106.275,23. L'ammontare delle risorse riconosciute dalle province è pari ad € 6.741,43 e provengono dalla provincia di Verona, dalla provincia di Vercelli e dalla Provincia autonoma di Trento. I contributi erogati dai comuni sono pari ad € 7.500,00 e riguardano il comune di Lazise, il comune di Monsampolo del Tronto e il comune di Bitonto.

### Trasferimenti da altri enti del settore pubblico e privato € 4.990.304,64 (+11%)

I contributi erogati dal settore pubblico e privato registrano un incremento di € 489.593,73 rispetto al 2010.

Nello specifico, del totale accertato nel 2011 pari ad € 4.990.304,64, quanto assegnato dal settore pubblico è pari ad € 2.816.455,78 e tra i vari enti finanziatori si segnalano: le Agenzie Regionali per lo sviluppo in agricoltura, l'INEA, il Consiglio Nazionale delle Ricerche, l'Università della Tuscia e l'Università di Foggia e l'Istituto Zooprofilattico di Lazio e Toscana.

Le risorse riconosciute dai privati sono pari ad € 2.173.848,86 e sono relative a convenzioni e contratti di ricerca. Tra i vari enti si segnalano la Fondazione Cassa di Risparmio delle Province Lombarde, la Tokita Seed Co. Itd, la Agritalia s.a.s., la ISI Sementi Research s.r.l., la Cassa Risparmio di Asti, il Gruppo PAM S.p.A., la Manifattura Sigaro Toscano S.p.A., la Barilla S.p.A., la Dow Agrosclences s.r.l., la Bayer Crop, la Agrinova BIO.

### Altre entrate € 7.718.543,62 (-25%)

Le "Altre entrate" accertate pari ad € 7.718.543,62 registrano un decremento del 25% rispetto al dato 2010. Tale decremento trova spiegazione nei rimborsi effettuati dagli ex dipendenti dell'Ente a seguito delle riliquidazioni del TFR acquisite nel bilancio dell'Ente nel precedente esercizio.


Nel dettaglio, tale voce di entrata può essere così riepilogata per singolo aggregato:

#### ➤ Entrate derivanti dalla vendita di beni e dalla prestazione di servizi € 5.764.003,34

L'aggregato riferito alla vendita di beni e prestazione di servizi include le entrate per "ricavi dalla vendita di prodotti" € 2.499.702,43 riferite quasi esclusivamente alla gestione delle aziende agrarie e zootecniche delle strutture di ricerca.

Altre entrate riferite a tale aggregato sono "ricavi per pubblicazioni edite dall'Ente" € 19.345,86, "proventi derivanti dalla prestazione di servizi" € 1.351.669,89 riconducibili alle attività rese a terzi dai centri e dalle unità di ricerca, "altri proventi" € 1.893.285,16 di cui gli importi più rilevanti sono € 530.635,25 riferiti alla domanda unica PAC 2011 (n. domanda 10806844709), € 508.106,75 riferiti in parte alla domanda unica PAC 2010 (n. domanda 00812320489). L'importo di € 8.051,36 è quanto l'Ente ha recuperato attraverso la quota del 5 per mille riconosciuta dai contribuenti in sede di dichiarazione dei redditi.

Per quanto riguarda le risorse accertate per royalties pari ad € 825.348,48, si riporta nella tabella sottostante l'elenco delle strutture di ricerca interessate, tra queste quelle che hanno ricavato maggiori introiti sono l'Unità di ricerca per la frutticoltura (U19) con un totale accertato di € 356.909,27 ed il Centro di ricerca per la frutticoltura (C8) che registra accertamenti per € 162.486,84.






## Capitolo 1.1.3.008, "Altri proventi" - Royalties



CORAM	CCPA	COPIU	CRANDESC	Accordo Comp. 2011
3.00.01.00.	1.3.1.005.	6.02.05.03.02	Centro di ricerca per la genomica e la postgenomica animale e vegetale	12.194,15
3.00.05.00.	1.3.1.005.	6.02.05.03.02	Centro di ricerca per la cerealicoltura	4.718,22
3.00.06.00.	1.3.1.005.	6.02.05.02.00	Centro di ricerca per le colture industriali	33.575,35
3.00.06.00.	1.3.1.005.	6.02.05.02.01	Centro di ricerca per le colture industriali	7.033,32
3.00.06.00.	1.3.1.005.	6.02.05.08.00	Centro di ricerca per le colture industriali	8.000,00
				48.608,67
3.00.06.13.	1.3.1.005.	6.02.05.02.00	Unità di ricerca per l'orticoltura	2.866,28
3.00.06.13.	1.3.1.005.	6.02.05.02.01	Unità di ricerca per l'orticoltura	32.647,21
				35.513,49
3.00.06.19.	1.3.1.005.	6.02.05.01.00	Unità di ricerca per la frutticoltura	337.553,39
3.00.06.19.	1.3.1.005.	6.02.05.01.01	Unità di ricerca per la frutticoltura	19.355,88
				356.909,27
3.00.07.18.	1.3.1.005.	6.02.05.01.01	Unità di ricerca per la frutticoltura	750,11
3.00.08.00.	1.3.1.005.	6.02.05.01.00	Centro di ricerca per la frutticoltura	133.201,51
3.00.08.00.	1.3.1.005.	6.02.05.01.01	Centro di ricerca per la frutticoltura	29.285,32
				162.486,83
3.00.08.22.	1.3.1.005.	6.02.05.09.00	Unità di ricerca per le produzioni enologiche dell'Italia centrale	2.562,87
3.00.09.00.	1.3.1.005.	6.02.05.01.01	Centro di ricerca per l'agrumicoltura e le colture mediterranee	25.623,60
3.00.09.00.	1.3.1.005.	6.02.05.03.02	Centro di ricerca per l'agrumicoltura e le colture mediterranee	5.217,18
				31.340,78
3.00.11.11.	1.3.1.005.	6.02.05.07.00	Unità di ricerca per la risicoltura	95.651,87
3.00.11.23.	1.3.1.005.	6.02.05.06.00	Unità di ricerca per le produzioni legnose fuori foresta	26.439,00
3.00.14.00.	1.3.1.005.	6.02.05.05.00	Centro di ricerca per le produzioni foraggere e lattiero casearie	38.186,50
3.00.14.09.	1.3.1.005.	6.02.05.03.02	Unità di ricerca per la maiscoltura	1.068,71
3.00.14.10.	1.3.1.005.	6.02.05.03.02	Unità di ricerca per la selezione dei cereali e la valorizzazione delle varietà vegetali	1.213,19
3.00.14.12.	1.3.1.005.	6.02.05.02.00	Unità di ricerca per l'orticoltura	7.704,82
				Totale
				825.348,48

A partire dal 2011, le strutture di ricerca devono registrare gli accertamenti riferiti alle royalties al sottocapitolo 1.3.1.005.02 indicando altresì lo specifico ob/fu codificato con "6.02.05. Amministrazione della proprietà intellettuale", al fine di consentire all'Amministrazione centrale una rilevazione più rapida e sicura dei dati contabili ad esse riferiti.

In ultimo, sempre al capitolo altri proventi, l'importo residuale di € 21.143,32 è riferito a più accertamenti di esigua entità.

- Redditi e proventi patrimoniali per € 530.727,91, riferiti esclusivamente agli affitti degli immobili di proprietà dell'Ente. Infatti dell'importo anzidetto solo € 80,32 sono riferiti al capitolo "dividendi ed altri proventi su titoli azionari e partecipazioni" relativi al Centro di ricerca per le produzioni foraggere e lattiero casearie che ha acquisito quanto indicato a titolo di dividendo netto su azioni Latteria Soresina anno 2010.
- Poste correttive e compensative di uscite correnti € 1.423.812,37

L'aggregato include quanto accertato a titolo di "recuperi e rimborsi diversi" pari ad € 1.398.504,37. L'importo anzidetto trova collocazione per € 495.114,91 al CRAM della Direzione Generale, per € 223.719,02 al CRAM della Direzione Centrale Attività Scientifiche e per € 679.670,44 al CRAM della Direzione Centrale Affari Giudiziari. Le risorse acquisite dalla Direzione Generale sono riferite per lo più alle indennità di





occupazione e al recupero delle somme del personale comandato presso altri enti. Per quanto riguarda la Direzione Centrale Attività Scientifiche, l'importo di € 223.719,02 recuperato a diverso titolo, è riferito esclusivamente alle strutture di ricerca. Relativamente alla Direzione Centrale Affari Giuridici l'importo accertato di € 679.670,44 riguarda per lo più il recupero di competenze stipendiali oltre a rimborsi di varia natura, nonché la registrazione di un credito di € 309.122,56 che l'Ente vanta nei confronti dell'INPDAP.

Ulteriori risorse per complessivi € 25.308,00 sono state accertate dalle strutture di ricerca rispettivamente al capitolo "Indennizzi di assicurazione" per € 21.858,00 e al capitolo "concorsi nelle spese" per € 3.450,00.

Con riferimento alle uscite, le somme impegnate dal CRA in relazione ai Centri di Responsabilità ammontano ad € 185.887.547,21 mentre le somme pagate in c/competenza sono pari ad € 137.679.956,70 e quelle pagate in c/residui ad € 35.468.209,03 per un totale pagato di € 173.148.165,73.

Le spese appalano così suddivise:

	Impegnato	Pagato c/competenza	Pagato c/residui	Totale pagato
Presidenza	64.044,37	25.440,26	11.977,73	37.417,99
Direzione Generale	607.728,70	402.860,45	229.623,58	632.484,03
Direzione Centrale Attività Scientifiche	61.806.347,10	41.201.437,02	20.214.288,78	61.415.725,80
Direzione Centrale Affari Giuridici	123.409.427,04	96.050.218,97	15.012.318,94	111.062.537,91
<b>Totale</b>	<b>185.887.547,21</b>	<b>137.679.956,70</b>	<b>35.468.209,03</b>	<b>173.148.165,73</b>

Dati comprensivi delle partite di giro

Tra i dati contabili suesposti si evidenzia l'importo di € 20.214.288,78 riferito alle somme pagate in c/residui per l'estinzione dei debiti assunti per lo più dalle strutture di ricerca riferiti in larga parte ai progetti straordinari di ricerca.

Ulteriori elementi di valutazione possono essere desunti dal rendiconto finanziario di competenza gestionale che considera il dettaglio dei singoli capitoli e dei centri di responsabilità di secondo livello.

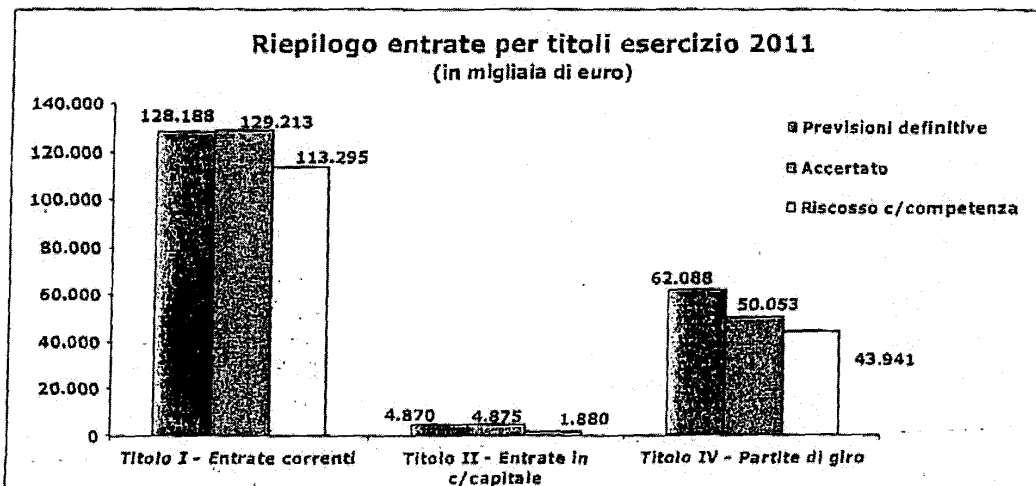
Le Entrate sono suddivise nei seguenti titoli principali:

#### RIEPILOGO ENTRATE

	Previsioni definitive Entrate	Accertato	Riscosso c/competenza
Avanzo di amm.ne iniziale	<b>146.303.804,62</b>		
I - Entrate correnti	128.187.913,14	129.212.676,25	113.295.446,21
II - Entrate in conto capitale	4.870.446,13	4.875.447,14	1.879.659,10
III - Gestioni Speciali	0,00	0,00	0,00
IV - Partite di giro	62.087.847,03	50.052.992,49	43.940.776,19
<b>Totale entrate di competenza</b>	<b>195.146.206,30</b>	<b>184.141.115,88</b>	<b>159.115.881,50</b>
<b>Totale generale delle entrate</b>	<b>341.450.010,92</b>		



# CRA



Il totale delle entrate accertate pari a € 184.141.115,88 evidenzia le risorse finanziarie complessive che, oltre all'avanzo di amministrazione, si sono rese disponibili nel corso dell'esercizio finanziario 2011.

Si evidenzia in particolare che le entrate accertate, comprese le partite di giro, relative ai progetti di ricerca sono pari a € 37.687.263,93 mentre le entrate accertate sulla gestione ordinaria ammontano a € 146.453.851,95.

Di seguito si elenca la natura delle principali entrate accertate sulla gestione ordinaria:

- contributo di Funzionamento erogato dal Mi.P.A.A.F. per € 99.681.000,00;
- entrate derivanti dalla vendita di beni e dalla prestazione di servizi per € 1.164.739,48;
- redditi e proventi patrimoniali per € 530.244,69;
- poste correttive e compensative di uscite correnti per € 1.377.751,95;
- entrate accertate al titolo II per € 139.452,48

L'importo di € 43.560.663,35 riferito alla differenza tra il totale accertato nella gestione ordinaria e gli importi sopra menzionati, è da attribuirsi alle partite di giro.


Maggiori elementi di dettaglio per le entrate possono essere desunti dall'allegato Bilancio di verifica con classificazione delle entrate per CRAM di primo livello. (All. 3a)

## SPESE

Le spese sostenute sono suddivise nei seguenti titoli principali:

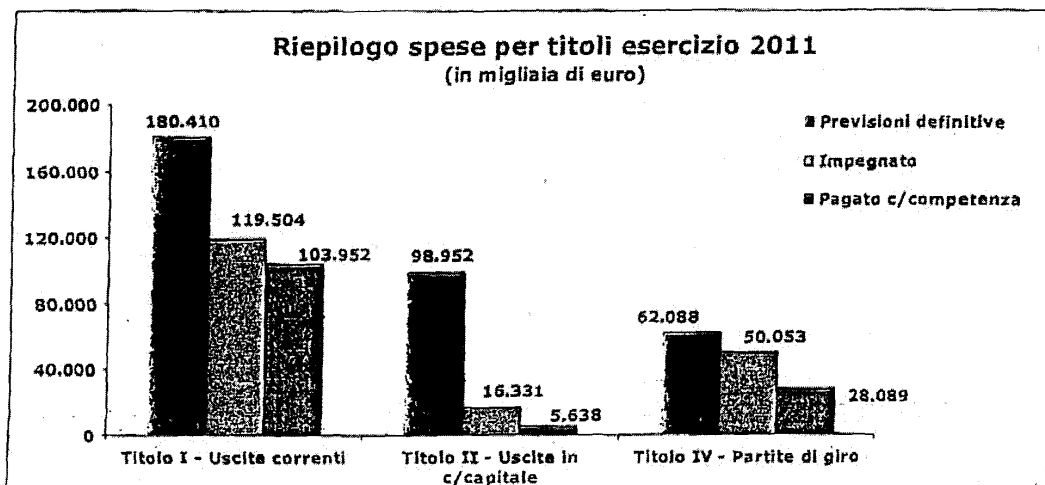
### RIEPILOGO SPESE

	Previsioni definitive Uscite	Impegnato	Pagato c/competenza
I - Uscite correnti	180.409.668,30	119.503.643,65	103.952.568,81
II - Uscite in c/capitale	98.952.495,59	16.330.911,07	5.638.342,69
III - Gestioni Speciali	0,00	0,00	0,00
IV-Partite di giro	62.087.847,03	50.052.992,49	28.089.045,20
<b>Totale delle spese</b>	<b>341.450.010,92</b>	<b>185.887.547,21</b>	<b>137.679.956,70</b>






**CRA**





Le spese sostenute nell'anno 2011 possono essere così riassunte, divise per ciascuno dei Quattro Centri di Responsabilità di I livello.




**CRAM 1. Presidenza: ripartizione nelle principali categoria di spesa**

	Previsione definitiva Uscita	Totale Spese Impegnate	Totale Spese Pagate
<b>Uscite Correnti</b>			
Spese per gli organi dell'ente	43.420,00	40.690,80	13.917,64
Spese il personale in servizio	9.500,00	9.274,57	8.147,25
Spese per acquisizione di beni e servizi	10.643,00	10.643,00	3.375,37
Spese per la ricerca	-	-	-
Trasferimenti passivi	-	-	-
Oneri finanziari	-	-	-
Oneri tributari	3.436,00	3.436,00	0,00
Altre uscite correnti	-	-	-
<b>Uscite in conto capitale</b>			
Acquisizione di beni ad uso durevole	-	-	-
Acquisizione di Immobiliz. Tecniche+Partecipazioni e Acquisto di Valori Mobiliari	-	-	-
Immobilizzazioni finanziarie	-	-	-
<b>Somme non attribuite</b>			
Fondi ed accantonamenti	-	-	-
<b>Partite di giro</b>			
Uscite per partite di giro	-	-	-
<b>Totale</b>	<b>66.999,00</b>	<b>64.044,37</b>	<b>25.440,26</b>
<b>Totale senza Partite di Giro</b>	<b>66.999,00</b>	<b>64.044,37</b>	<b>25.440,26</b>




**CRAM 2. Direzione Generale: ripartizione nelle principali categoria di spesa**

	Previsione definitiva Uscita	Totale Spese Impegnate	Totale Spese Pagate
<b>Uscite Correnti</b>			
Spese per gli organi dell'ente	-	-	-
Spese per il personale in servizio	136.086,19	130.577,61	32.474,58
Spese per acquisizione di beni e servizi	193.865,09	170.063,83	63.298,61
Spese per la ricerca	1.974.154,00	0,00	0,00
Trasferimenti passivi	301.221,00	301.220,34	301.220,34
Oneri finanziari	-	-	-
Oneri tributari	-	-	-
Altre uscite correnti	4.162.539,12	0,00	0,00
<b>Uscite in conto capitale</b>			
Acquisizione di beni di uso durevole	6.877.055,17	526,92	526,92
Acquisizione di Immobili. Tecniche+Partecipazioni e Acquisito di Valori Mobiliari	171.140,98	5.340,00	5.340,00
Immobilitazioni finanziarie	-	-	-
<b>Somme non attribuite</b>			
Fondi ed accantonamenti	4.482.002,92	0,00	0,00
<b>Partite di giro</b>			
Uscite per partite di giro	-	-	-
<b>Totale</b>	<b>18.298.064,47</b>	<b>607.728,70</b>	<b>402.860,45</b>
<b>Totale senza Partite di Giro</b>	<b>18.298.064,47</b>	<b>607.728,70</b>	<b>402.860,45</b>



# CRA

## CRAM 3. Direzione Centrale Attività Scientifiche: ripartizione nelle principali categoria di spesa

	Previsione definitiva Uscita	Totale Spese Impegnate	Totale Spese Pagate
<b>Uscite Correnti</b>			
Spese per gli organi dell'ente	-	-	-
Spese per il personale in servizio	29.167.437,05	12.172.178,80	11.009.278,74
Spese per acquisizione di beni e servizi	32.274.682,60	19.646.933,40	14.054.291,02
Spese per la ricerca	11.866.721,40	5.943.849,56	4.524.528,73
Trasferimenti passivi	4.656.642,70	844.493,80	518.643,74
Oneri finanziari	7.930,00	4.318,36	3.452,86
Oneri tributari	2.720.113,82	1.633.963,75	1.346.892,44
Altre uscite correnti	1.156.138,83	278.135,55	125.990,33
<b>Uscite in conto capitale</b>			
Acquisizione di beni di uso durevole	12.119.434,07	2.943.189,19	957.090,14
Acquisizione di Immobiliz. Tecniche+Partecipazioni e Acquisto di Valori Mobiliari	8.356.105,44	6.002.267,92	2.038.103,41
Immobilizzazioni finanziarie	-	-	-
<b>Somme non attribuite</b>			
Fondi ed accantonamenti	43.544,93	4.887,80	4.139,36
<b>Partite di giro</b>			
Uscite per partite di giro	14.032.847,03	12.332.128,97	6.619.026,25
<b>Totale</b>	<b>116.401.597,87</b>	<b>61.806.347,10</b>	<b>41.201.437,02</b>
Totale senza Partite di Giro	102.365.750,84	49.474.218,13	34.582.410,77






**CRAM 4. Direzione Centrale Affari Giuridici: ripartizione nelle principali categorie di spesa**

	Previsione definitiva Uscite	Totale Spese Impegnate	Totale Spese Pagate
<b>Uscite Correnti</b>			
Spese per gli organi dell'ente	648.459,00	406.967,72	397.542,89
Spese per il personale in servizio	77.188.168,25	69.428.312,36	64.307.756,69
Spese per acquisizione di beni e servizi	2.102.732,29	2.079.348,87	1.885.071,45
Spese per la ricerca	0	0	0
Trasferimenti passivi	0	0	0
Oneri finanziari	1.000,00	863,24	861,69
Oneri tributari	6.551.570,79	6.273.891,96	5.247.150,68
Altre uscite correnti	5.233.207,17	124.480,13	108.673,76
<b>Uscite in conto capitale</b>			
Acquisizione di beni ad uso durevole			
Acquisizione di Immobili, Tecniche+Partecipazioni e Acquisto di Valori Mobiliari	18.960,00	17.223,21	9.269,11
Immobilitazioni finanziarie	10.000.000,00	7.357.476,03	2.623.873,75
<b>Somme non attribuite</b>			
Fondi ed accantonamenti	56.884.252,08	0	0
<b>Partite di giro</b>			
Uscite per partite di giro	48.055.000,00	37.720.863,52	21.470.018,95
<b>Totale</b>	<b>206.683.349,58</b>	<b>123.409.427,04</b>	<b>96.050.218,97</b>
<b>Totale senza Partite di Giro</b>	<b>158.666.269,58</b>	<b>85.688.563,52</b>	<b>74.580.200,02</b>

Maggiori elementi di dettaglio per le spese possono essere desunti dall'allegato Bilancio di verifica con classificazione delle spese per CRAM di primo livello (All. 3b).





# CRA

Le spese sono state sostenute nei limiti di quanto previsto dalle varie norme per il contenimento della spesa pubblica.

## RISPETTO DEI VINCOLI NORMATIVI CUI E' SOTTOPOSTA LA GESTIONE ORDINARIA

CAPITOLI DI SPESA	LIMITE DI SPESA	IMPEGNATO 2011
D.L.n.78 del 31/5/2010 Art.6 - comma 12 Legge di conversione n. 122 del 30/7/2010: La spesa annua sostenuta dalle Pubbliche Amm.ni per missioni territorio nazionale e missioni all'estero deve essere non superiore al 50% della spesa sostenuta nell'anno 2009. cap. 1.1.2.011 Missioni nazionali cap. 1.1.2.012 Missioni estero	tot. € 152.868,12	€ 136.392,57 € 5.146,54 € 141.539,11
D.L.n.78 del 31/5/2010 - Art.6 - comma 13 Legge di conversione n. 122 del 30/7/2010: La spesa annua sostenuta dalle Pubbliche Amministrazioni per attività di formazione deve essere non superiore al 50% della spesa sostenuta nell'anno 2009. cap. 1.1.2.016 Corsi per il personale	€ 119.280,94	€ 116.473,28
D.L.n.78 del 31/5/2010 - Art.6 - comma 14 Legge di conversione n. 122 del 30/7/2010: Non possono essere effettuate spese di ammontare superiore all'80% della spesa sostenuta nell'anno 2009. cap. 1.1.3.031 Noleggio autovetture cap. 1.1.3.032 Es. manut. rip. autovetture	tot. € 126.678,99	€ 35.468,65 € 33.510,51 € 68.979,16
D.L.n.78 del 31/5/2010 - Art.6 - comma 8 Legge di conversione n. 122 del 30/7/2010: le spese per rappresentanza e pubblicità, a partire dal 2011, non possono essere superiori al 20% della medesima spesa sostenuta nel 2009. cap. 1.1.3.027 Spese di rappresentanza cap. 1.1.3.028 Spese pubblicitaria	€ 0,00 € 0,00	€ 0,00 € 0,00
D.L.n.78 del 31/5/2010 - Art. 8 comma 1 Legge di conversione n. 122 del 30/7/2010: Le spese sostenute nel 2011 per la manutenzione ordinaria e straordinaria degli immobili dovranno essere contenute nella misura del 2% del valore dell'immobile cap. 1.1.3.009 Manut. rip.adatt. locali, impianti cap. 2.1.1.005 Ricost. ripristino, manut. straord.	tot. € 2.709.252,23	€ 834.498,96 € 762.078,02 € 1.596.576,98
<i>Gli importi indicati non recepiscono le spese riguardanti la sicurezza. Infatti la norma prevede che "le limitazioni di cui al presente comma non si applicano nei confronti del decreto legislativo del 9 aprile 2008 n. 81 concernente la sicurezza sui luoghi di lavoro".</i>		
D.L.n.78 del 31/5/2010 - Art. 9 - comma 28 Legge di conversione n. 122 del 30/7/2010: La spesa relativa al personale a tempo determinato non deve superare il limite del 50% della spesa sostenuta nell'anno 2009 per le stesse finalità cap. 1.1.2.010. Co.Co.Co. cap. 1.1.2.003. Personale impiegatizio	tot. 206.821,54	€ 0,00 € 173.388,00 € 173.388,00
<i>I dati riportati sono al netto degli oneri ritlessi</i>		





A dimostrazione di quanto suesposto si allegano i dati estratti dal bilancio per singolo centro di responsabilità (All. 4)

L'Ente ha provveduto, così come previsto dall'art. 61 del D.L. 112/2008 Legge di conversione 133/2008 e dall'art. 6 del D.L. 78/2010 Legge di conversione 122/2010 al versamento delle somme dovute al bilancio dello Stato riferite rispettivamente alle spese di rappresentanza e pubblicità per un importo complessivo pari ad € 3.735,48<sup>(1)</sup> e alle spese di missioni, formazione ed esercizio autovetture per € 287.484,86<sup>(2)</sup>.

In fase di redazione del bilancio di previsione 2011, l'Ente ha provveduto ad istituire i fondi previsti dal Regolamento di amministrazione e contabilità per un ammontare complessivo di € 6.744.220,00 così ripartiti: al CRAM 4. sono stati iscritti al Fondo rinnovi contrattuali (art. 16 del RAC) € 1.168.016,00 mentre al CRAM 2. sono stati stanziati € 623.120,00 al Fondo rischi ed oneri (art. 17 del RAC), € 1.485.000,00 al Fondo di riserva uscite impreviste (art. 15 del RAC), € 1.300.000,00 al Fondo per adeguamenti DLgs. 626/94, € 1.453.000,00 al Fondo speciale per avanzo non distribuito ed in ultimo € 715.084,00 al Fondo spese generali di funzionamento.

Rispetto alle previsioni iniziali, le risultanze finali della gestione 2011 evidenziano, in alcuni casi, variazioni in diminuzione. Poiché la gestione contabile di detti fondi non prevede sugli stessi l'assunzione di impegni di spesa, così come previsto dal RAC, l'Amministrazione ha provveduto attraverso le suddette variazioni, al recupero delle risorse necessarie per garantire la copertura finanziaria di quelle spese che, nella fase di redazione del bilancio di previsione, non erano state individuate allocando così le risorse nei pertinenti capitoli di spesa.


Pertanto, le risultanze finali determinate nel corso dell'esercizio evidenziano come saldo tra variazioni positive e negative, variazioni in diminuzione per € 435.016,00 al Fondo rinnovi contrattuali (cap. 1.2.6.008.), variazioni in aumento per € 533.806,08 al Fondo rischi ed oneri (cap. 1.2.6.006.), variazioni in aumento per € 270.000,00 al Fondo di riserva per uscite impreviste (cap. 1.2.6.007.), variazioni in diminuzione per € 1.300.000,00 al Fondo per adeguamenti DLgs. 626/94 (cap. 1.2.6.010.), variazioni in diminuzione per € 1.453.000,00 al Fondo speciale per avanzo non distribuito (cap. 1.2.6.011.), variazioni in aumento per € 535.529,04 al Fondo spese generali di funzionamento.

Il capitolo 1.2.6.008. "fondo rinnovi contrattuali" recepisce esclusivamente una variazione negativa di € 435.016,00. E' stato possibile recuperare dal capitolo l'importo anzidetto, importo relativo alla quota destinata alle progressioni sia economiche che di livello, in quanto è stata garantita la copertura finanziaria delle stesse con le risorse presenti al fondo trattamento accessorio nonché attraverso l'utilizzo di parte delle risorse del turn-over.

La variazione incrementativa indicata al capitolo "fondo rischi ed oneri" pari ad € 628.766,08 è rettificativa del presunto avanzo di amministrazione iniziale mentre quella negativa di € 94.960,00 si è resa necessaria per esigenze di gestione dell'Amministrazione centrale che si sono manifestate in sede di primo assestamento 2011.

<sup>(1)</sup> Art. 61 del D.L. 112/2008: per quanto riguarda il versamento delle spese di rappresentanza l'importo di € 2.011,32 corrisponde alla differenza tra impegnato 2007 di € 3.511,32 e stanziato a preventivo 2009 di € 1.500,00 mentre, relativamente alle spese pubblicitarie il versamento di € 1.724,16 corrisponde alla differenza tra impegnato 2007 di € 2.724,16 e stanziato a preventivo 2009 di € 1.000,00.

<sup>(2)</sup> Art. 6 del D.L. 78/2010: l'importo da versare è pari alla differenza tra l'impegnato nell'esercizio 2009 e la percentuale indicata dalla norma quale limite di spesa che per le spese di missioni e per la formazione del personale è pari al 50% mentre per la manutenzione e noleggio autovetture è dell'80%: il versamento per missioni nazionali e all'estero pari ad € 152.868,12, il versamento riferito alle spese per la formazione del personale è pari ad € 119.280,94 mentre per la manutenzione e il noleggio delle autovetture è pari ad € 25.335,80.





Il "fondo di riserva per uscite impreviste" è stato incrementato sulla base delle risultanze del conto consuntivo 2010, per € 270.000,00. La variazione anzidetta ha consentito la rettifica dello stanziamento iniziale da € 1.485.000,00 a € 1.755.000,00.

La variazione incrementativa di € 200.000,00 registrata al capitolo "fondo per adeguamenti Dlgs. 626/94" del CRAM della Direzione Generale, è conseguente le risultanze finali del conto consuntivo 2010. Successivamente, le risorse allocate pari ad € 1.500.000,00 sono state completamente stornate a favore delle strutture di ricerca in conseguenza sia dell'approvazione del documento di "proposta di programmazione degli interventi per la sicurezza anno 2011" predisposto dal Servizio 1/A della Direzione Centrale Affari Giuridici che ha definito gli interventi necessari delle strutture per complessivi € 1.295.000,00 sia per interventi di manutenzione straordinaria degli immobili, per complessivi € 205.000,00, che si sono resi indispensabili per garantire la sicurezza dei luoghi di lavoro.

Le risorse stanziare in sede di bilancio di previsione al "fondo speciale per avanzo non distribuito" pari ad € 1.453.000,00 sono state stornate a favore delle strutture di ricerca per € 1.265.000,00 a titolo di integrazione del contributo di funzionamento dopo la necessaria istruttoria relativa all'analisi delle richieste di fabbisogno presentate dai Direttori dei Centri e delle Unità in fase di predisposizione del bilancio di previsione 2011 nonché delle ulteriori esigenze dagli stessi successivamente rappresentate. Un'ulteriore quota pari € 188.000,00 è stata prelevata al fine di consentire all'Amministrazione centrale la possibilità di riassegnare alle strutture una percentuale, calcolata nella misura del 15% sulle quote prelevate nel corso del 2010 su contributi finanziati da soggetti esterni, per un ammontare complessivo di € 950.000,00. La differenza di € 762.000,00 è stata prelevata dal "fondo spese generali di funzionamento".


Per quanto riguarda il "fondo spese generali di funzionamento", le variazioni positive per € 2.537.265,85 sono conseguenti la trattenuta dell'80% operata dall'Amministrazione centrale sulle spese generali non soggette a rendicontazione dei contributi straordinari gestiti dalle strutture di ricerca, mentre le variazioni negative per € 2.001.736,81 oltre a recepire le variazioni necessarie al recupero dello scostamento, la cui percentuale varia da progetto a progetto, tra contributo riconosciuto e spesa ammessa nell'ambito dei progetti finalizzati finanziati dal M.P.A.A.F., recepiscono altresì storni di bilancio che si sono resi necessari per far fronte alle esigenze che si sono manifestate nel corso del 2011 sia nell'ambito dell'attività di gestione dell'Amministrazione centrale che delle strutture. Tuttavia, la variazione negativa più consistente è quella di € 762.000,00, variazione cui è stato fatto cenno al paragrafo del fondo speciale per avanzo non distribuito e che ha permesso all'Amministrazione centrale di riassegnare alle strutture di ricerca una percentuale sulle quote trattenute nel 2010 su contributi straordinari.

Pertanto, le previsioni definitive relative ai suddetti Fondi ammontano a complessivi € 4.895.539,12.

### INDICI DI BILANCIO

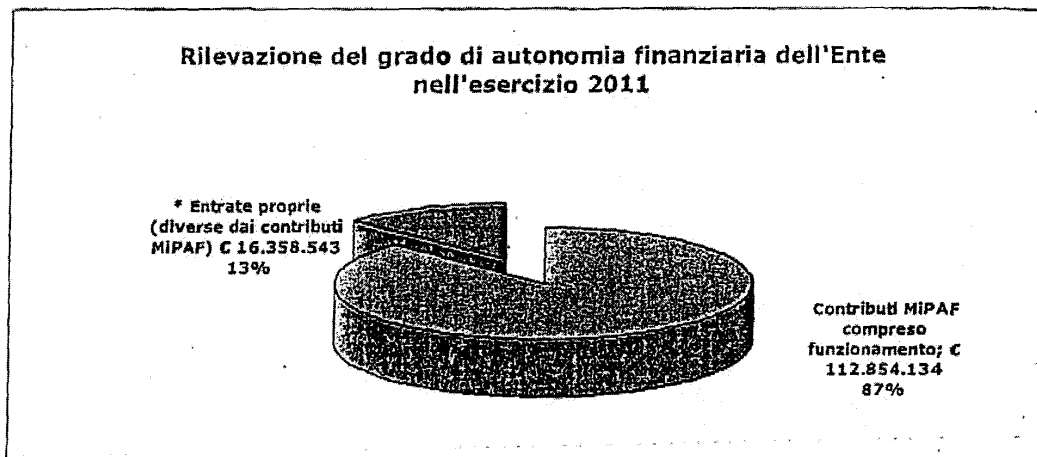
Grado di autonomia finanziaria dell'Ente:

$$\text{Entrate (entrate diverse dai contributi MIPAF) / Totale entrate correnti} \\ = 16.358.542,55 / 129.212.676,25 = 13\%$$






# CRA



\* Comprendono: trasferimenti da altre amm.ni statali, contributi da parte delle regioni, province e comuni, trasferimenti da parte di altri enti del settore pubblico e privato nonché le entrate derivanti dalla prestazione di servizi, redditi e proventi patrimoniali, poste correttive e compensative di uscite correnti.



Grado di esecuzione del bilancio:

- a) Entrate accertate / Stanziamenti in entrata definitivi di competenza  
= 134.088.123,39 / 133.058.359,27 = 101%
- b) Spese Impegnate / Stanziamenti in uscita definitivi di competenza  
= 135.834.555,62 / 279.362.163,89 = 49%
- c) Minori entrate / Stanziamenti in entrata definitivi di competenza  
= 1.729.104,88 / 133.058.359,27 = 2%
- d) Economie di spesa / Stanziamenti in uscita definitivi di competenza  
= 216.966.268,42 / 279.362.163,89 = 78% (\*)

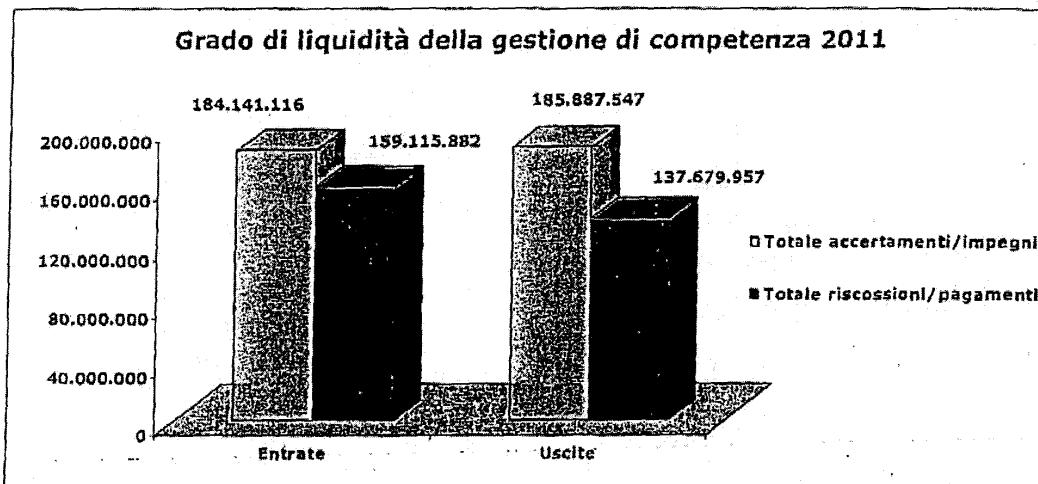
(\*) La percentuale si riferisce ad economie di bilancio che derivano dalle gestione dei progetti finalizzati pluriennali.

Grado di liquidità della gestione di competenza:

- a) Riscossioni in competenza / Totale accertamenti  
= 159.115.881,50 / 184.141.115,88 = 87%
- b) Pagamenti in competenza / Totale impegni  
= 137.679.956,70 / 185.887.547,21 = 75%



# CRA



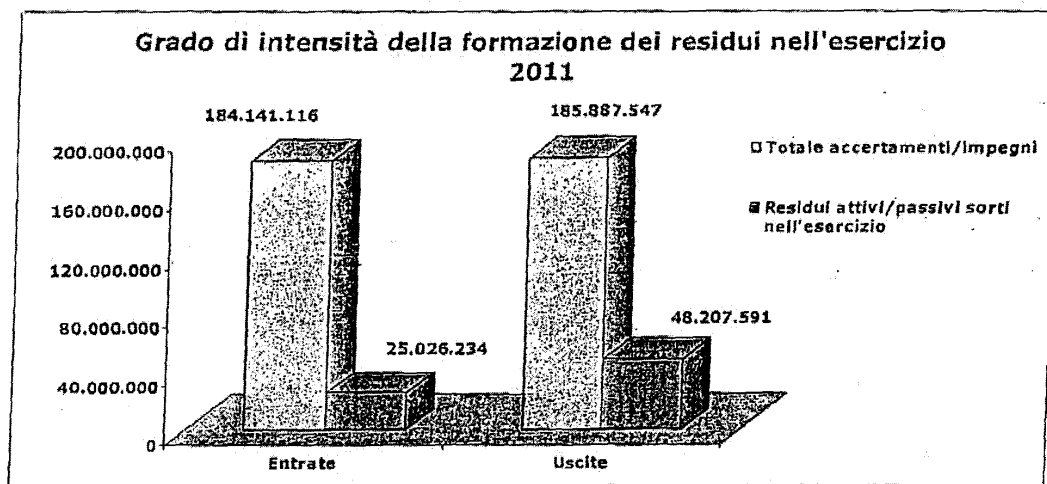
Grado d'intensità della formazione dei residui:

a) Residui attivi sorti nell'esercizio / Totale accertamenti

$$= 25.026.234,38 / 184.141.115,88 = 14\%$$

b) Residui passivi sorti nell'esercizio / Totale Impegni

$$= 48.207.590,51 / 185.887.547,21 = 26\%$$



I grafici rappresentativi sia del grado di liquidità che della formazione dei residui attivi e passivi dimostrano, così come già evidenziato nell'esercizio 2010, il buon andamento dei flussi finanziari gestiti dall'Ente. Il trend delle riscossioni e dei pagamenti e la rilevazione dei residui attivi e passivi d'esercizio, risulta equilibrato nei valori contabili riportati, a conferma della capacità dell'Ente di sollecitare i propri creditori ad estinguere i debiti verso l'Amministrazione e la conseguente capacità da parte dell'Amministrazione ad estinguere i propri debiti d'esercizio.





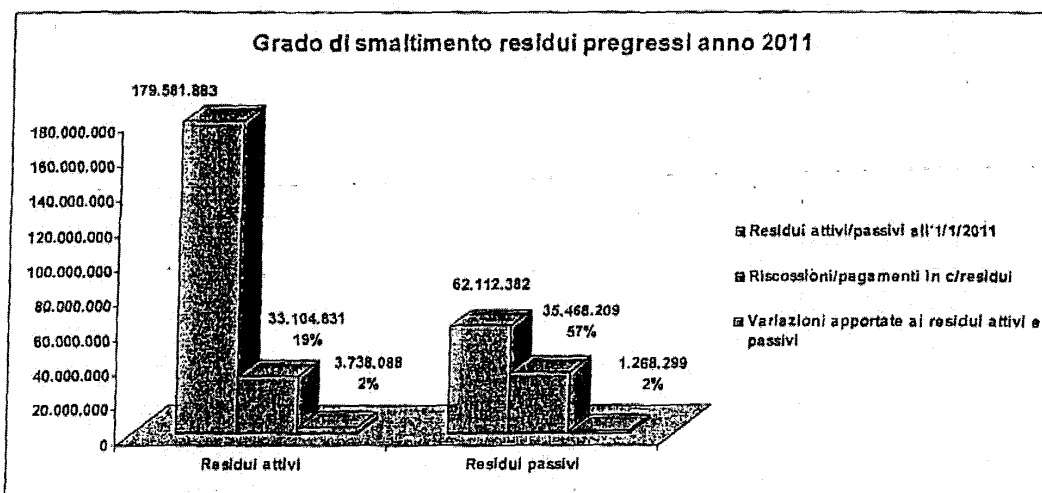

Grado di smaltimento dei residui 2011:

a) Totale riscossioni+variazioni in c/residui / Totale residui attivi all'1/1/2011

$$= 36.842.919,15 / 179.581.883,25 = 21\%$$

b) Totale pagamenti+variazioni in c/residui / Totale residui passivi all'1/1/2011

$$= 36.736.508,42 / 62.112.382,39 = 59\%$$



Indicatore della situazione di cassa:

(Saldo iniziale di cassa + totale riscossioni) / totale pagamenti

$$= (28.834.303,76 + 192.220.712,42) / 173.148.165,73 = 128\%$$



## RESIDUI

Ai sensi dell'articolo 37 del Regolamento di Contabilità la delibera di riaccertamento dei residui costituisce parte integrante del rendiconto finanziario.

La consistenza dei Residui pregressi a seguito di tali variazioni viene così modificata:

### RESIDUI ATTIVI

CRAM	Ammontare iniziale al 1/1/2011	Variazioni 2011	Residui riscossi	Somme da riscuotere al 31/12/2011
1. Presidenza	0,00	0,00	0,00	0,00
2. Direzione Generale	28.416.657,84	-2.320.890,13	10.371.801,45	15.723.966,26
3. Direzione Centrale Attività Scientifiche	138.694.343,64	-1.420.505,82	20.579.847,58	116.693.990,24
4. Direzione Centrale Affari Giuridici	12.470.881,77	3.307,72	2.153.181,89	10.321.007,60
<b>Totale</b>	<b>179.581.883,25</b>	<b>-3.738.088,23</b>	<b>33.104.830,92</b>	<b>142.673.964,16</b>





## RESIDUI PASSIVI

CRAM	Ammontare Iniziale al 1/1/2011	Variazioni 2011	Residui pagati	Somme da pagare al 31/12/2011
1. Presidenza	17.289,24	0,00	11.977,73	5.311,51
2. Direzione Generale	361.944,59	0,0	229.623,58	132.321,01
3. Direzione Centrale Attività Scientifiche	43.205.611,39	-1.257.513,90	20.214.288,78	21.733.808,71
4. Direzione Centrale Affari Giuridici	18.527.537,17	-10.785,49	15.012.318,94	3.504.432,74
<b>Totale</b>	<b>62.112.382,39</b>	<b>-1.268.299,39</b>	<b>35.468.209,03</b>	<b>25.375.873,97</b>

I complessivi residui attivi, ivi compresi quelli provenienti dalla gestione di competenza (€ 25.025.234,38), ammontano a € 167.764.198,48 (-6,58% rispetto al 2010).

I complessivi residui passivi, ivi compresi quelli provenienti dalla gestione di competenza (€ 48.207.590,51), ammontano a € 73.583.464,48 (+18,47 rispetto al 2010).

Le strutture di ricerca e l'Amministrazione Centrale hanno provveduto alla compilazione della situazione dei residui attivi e passivi riesaminando le ragioni del loro mantenimento in bilancio totalmente o parzialmente, motivandole opportunamente.

Si allega la relazione del Riaccertamento dei Residui Attivi e Passivi ed il prospetto riepilogativo (All. 5a - 5b).

## AVANZO D'AMMINISTRAZIONE


Il saldo di cassa iniziale dell'Ente all'1/01/2011 è pari a € 28.834.303,76 e a seguito delle riscossioni e dei pagamenti realizzati, in c/competenza e in c/residui nel corso dell'esercizio 2011, si ottiene un saldo finale di € 47.906.850,45 (All. 6).

Saldo iniziale di cassa all'1/1/2011	€	28.834.303,76
+ Riscossioni	€	192.220.712,42
- Pagamenti	€	<u>- 173.148.165,73</u>
<b>Saldo finale al 31/12/2011</b>	<b>€</b>	<b>47.906.850,45</b>

I dati contabili di cassa dell'Ente concordano esattamente con il quadro di raccordo trasmesso dalla BNL (All. 7), Istituto Cassiere. Il saldo differisce da quanto registrato nel conto di Tesoreria Unica n. 79347 presso la Banca d'Italia, mod. 56 T (All. 8) che presenta un saldo pari a € 47.687.939,20.

La differenza tra i due saldi pari a € 218.911,25 è così costituita:

Riscossioni effettuate dal Tesoriere e non contabilizzate in B.I.	€	-243.381,72
Pagamenti effettuati dal Tesoriere e non contabilizzati in B.I.	€	0,00
Versamenti presso B.I. e non contabilizzati dal Tesoriere	€	0,00
Rettifiche contabili	€	<u>+ 24.470,47</u>
<b>Totale</b>	<b>€</b>	<b>-218.911,25</b>





# CRA

Aggiungendo al saldo positivo di cassa i residui attivi per un ammontare di € 167.764.198,48 e sottraendo i residui passivi pari a € 73.583.464,48 otteniamo l'Avanzo di amministrazione del CRA a fine esercizio 2011 pari a € 142.087.584,45 (All. 6).

<b>Fondo cassa al 31/12/2011</b>	<b>C</b>	<b>47.906.850,45</b>
+ Residui attivi	€	167.764.198,48
- Residui passivi	€	73.583.464,48
<b>Avanzo d'amministrazione al 31/12/11</b>	<b>C</b>	<b>142.087.584,45</b>

Si riporta nella tabella sottostante il maggior avanzo di amministrazione accertato a consuntivo, rispetto a quello presunto, per provenienza:

TABELLA PROVENIENZA MAGGIORE AVANZO D'AMMINISTRAZIONE AL 31/12/2011						
EU	CRAM	CAPITOLO	DESCRIZIONE	ECONOMIE PRESUNTE A PREVENTIVO (A)	ECONOMIE DEFINITIVE A CONSUNTIVO (B)	Maggiori economie (B - A)
U	2.00.	1.2.1.001.	Borse di studio	800.000,00	474.154,00	-325.846,00
U	2.00.	1.2.1.003.	Dottorati di ricerca	1.400.000,00	1.500.000,00	100.000,00
U	2.00.	1.2.8.008.	Fondo rischi ed oneri art. 17 del RAC	1.000.000,00	1.133.806,08	133.806,08
U	2.00.	1.2.8.007.	Fondo di riserve per uscite impreviste art. 15 del RAC	1.700.000,00	1.755.000,00	55.000,00
U	2.00.	1.2.8.012.	Fondo spese generali di funzionamento	607.800,00	1.250.813,04	642.813,04
U	2.00.	2.1.1.003.	Spese per progettazioni e costruzioni immobili	5.400.000,00	5.399.473,08	-526,92
U	2.00.	2.1.1.005.	Ricostruzione, ripristino,manut. straord. immobil e relative progettazioni	700.000,00	878.607,68	178.607,68
U	2.00.	2.3.2.001.	Fondo Svalutazione Crediti	900.000,00	1.001.216,00	101.216,00
U	3.08.	1.2.2.007.	Finanziamento di Progetti di ricerca	1.500.000,00	1.500.000,00	0,00
U	4.00.	1.1.1.002.	Compensi e indennità ai componenti il C.d.A.	55.740,00	110.352,88	54.612,88
U	4.00.	1.1.1.005.	Compensi e indennità ai componenti il Consiglio dei Dipartimenti	26.280,00	26.280,00	0,00
U	4.00.	1.1.1.007.	Rimborsi spese, compensi e indennità ai componenti il Comitato di Valutazione delle Strutture di ric	10.000,00	110,18	-9.889,82
U	4.00.	1.1.1.014.	Premio assicurativo organi dell'Ente	200,00	0,00	-200,00
U	4.00.	1.1.2.002.	Stipendi ed assegni fissi al personale di ruolo (SPT)	4.898.367,00	6.783.175,44	1.884.808,44
U	1.00.	1.1.1.012.	Oneri previdenziali ed assistenziali relativi agli organi		2.729,20	2.729,20
U	1.00.	1.1.2.012.	Indennità e rimborsi spese per missioni in territorio estero		225,43	225,43
U	2.00.	1.1.2.011.	Indennità e rimborsi spese per missioni in territorio nazionale		1.109,71	1.109,71
U	2.00.	1.1.2.012.	Indennità e rimborsi spese per missioni in territorio estero		3.600,00	3.600,00
U	2.00.	1.1.2.016.	Corsi per il personale e partecipazione alle spese per corsi indetti da enti, istituzioni, ed amm.ni		798,87	798,87
U	2.00.	1.1.3.021.	Corrispettivi per prestazioni professionali e rimborsi spesa		174,95	174,95
U	2.00.	1.1.3.028.	Spese per ricognizione e valutazione straordinaria del patrimonio		5.573,75	5.573,75
U	2.00.	1.1.3.031.	Noleggio autovetture		7.906,20	7.906,20
U	2.00.	1.1.3.032.	Esercizio, manutenzione e riparazione autovetture		10.146,36	10.146,36
U	2.00.	1.2.2.006.	Trasferimento allo stato per il raggiungimento degli obiettivi di finanza pubblica		0,66	0,66
U	2.00.	2.1.1.001.	Acquisto terreni		600.000,00	600.000,00
U	2.00.	2.1.2.003.	Acquisto macchine, attrezzi scientifici ed attrezzatura tecniche		165.800,98	165.800,98
U	3.08.	1.1.2.011.	Indennità e rimborsi spese per missioni in territorio nazionale		1.937,16	1.937,16
U	3.08.	1.1.3.001.	Spese per l'acquisto di pubblicazioni di frequente uso ufficio		7.677,34	7.677,34

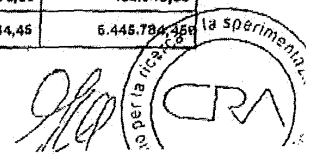


# CRA

U	3.08.	1.1.3.004.	Spese per stampa annuali, monografie, estratti, bollettini, etc.		2.811,70	2.811,70
U	3.08.	1.1.3.015.	Spese per elaborazione dati		17.139,62	17.139,62
U	3.08.	1.1.3.018.	Spese per attività divulgativa scambi culturali e iscrizioni a società scientifiche		3.011,07	3.011,07
U	3.08.	1.1.3.019.	Spese per organizzazione e partecipazione a convegni, seminari, congressi, mostre, ed altre manifest		4.367,65	4.367,65
U	3.08.	1.2.1.004.	Collaborazioni e consulenza per la ricerca		15.300,00	15.300,00
U	3.08.	1.2.1.006.	Spese per la gestione ed il funzionamento dei brevetti del CRA		17.030,69	17.030,69
U	3.08.	2.1.2.001.	Acquisto mobili, arredi, macchine d'ufficio		4.040,95	4.040,95
U	3.08.	2.1.2.002.	Acquisto libri e pubblicazioni per la biblioteca		1.000,00	1.000,00
U	3.08.	2.1.2.003.	Acquisto macchine, attrezzi scientifici ed attrezzature tecniche		54.652,32	54.652,32
U	3.08.	2.1.2.007.	Manutenzione straordinaria macchine, attrezzature scientifiche e tecniche		13.483,90	13.483,90
U	3.08.	2.1.2.009.	Acquisto licenza d'uso, software		56.703,00	56.703,00
U	4.00.	1.1.1.001.	Compensi e indennità alla presidenza e Vice-Presidenza		21.319,70	21.319,70
U	4.00.	1.1.1.003.	Compensi e indennità ai componenti il collegio dei revisori dei conti		24.839,99	24.839,99
U	4.00.	1.1.1.004.	Indennità al magistrato della Corte dei Conti		4.944,00	4.944,00
U	4.00.	1.1.1.012.	Oneri previdenziali ed assistenziali relativi agli organi		53.664,55	53.664,55
U	4.00.	1.1.2.003.	Stipendi ed assegni fissi al personale impiegatizio		5.128,80	5.128,80
U	4.00.	1.1.2.014.	Oneri previdenziali ed assistenziali a carico dell'ente		971.553,65	971.553,65
U	4.00.	1.1.3.001.	Spese per l'acquisto di pubblicazioni di frequente uso ufficio		69,96	69,96
U	4.00.	1.1.3.002.	Spese per l'acquisto di materiali di consumo a carattere tecnico		204,23	204,23
U	4.00.	1.1.3.003.	Spese per l'acquisto di materiale di consumo economato		79,79	79,79
U	4.00.	1.1.3.004.	Spese per stampa annuali, monografie, estratti, bollettini, etc.		8.063,94	8.063,94
U	4.00.	1.1.3.005.	Spese postali, telegrafiche, telefoniche, spedizioni, avvisi etc.		81,37	81,37
U	4.00.	1.1.3.008.	Manutenz. e riparazione mobili, macchine d'ufficio, attrezzature amministrative		614,60	614,60
U	4.00.	1.1.3.009.	Manutenzione, riparazione ed adattamento locali e relativi impianti		407,75	407,75
U	4.00.	1.1.3.012.	Canoni vari (pulizia locali, vigilanza notturna, etc)		985,30	985,30
U	4.00.	1.1.3.013.	Premi di assicurazioni contro rischi, incendio, furto, r.c. auto ed altro		9.660,60	9.660,60
U	4.00.	1.1.3.014.	Fitti passivi ed oneri locali		3.148,72	3.148,72
U	4.00.	1.1.3.021.	Corrispettivi per prestazioni professionali e rimborsi spese		67,16	67,16
U	4.00.	1.2.3.002.	Spese e commissioni bancarie		136,76	136,76
U	4.00.	1.2.4.001.	Imposte, tasse e tributi vari		277.678,83	277.678,83
U	4.00.	1.2.6.001.	Spese per liti, arbitraggi, risarcimenti ed accessori		3.741,81	3.741,81
U	4.00.	1.2.6.005.	Altre spese non classificabili		0,00	0,00
U	4.00.	2.1.2.001.	Acquisto mobili, arredi, macchine d'ufficio		1.736,79	1.736,79
U	4.00.	1.2.6.008.	fondo rinnovi contrattuali		151.784,40	151.784,40
<b>Totale capitolo ordinario sede centrale</b>					<b>18.998.367,00</b>	<b>24.347.900,58</b>
Saldo algebrico per maggiori (risorse accertate, variazioni su residui attivi e passivi)					2.318.000,00	-1.927.381,30
economia proveniente dal capitolo fondo rischi e oneri azienda invariata in uscita nel CRAM 2					23.120,00	23.120,00
<b>Totale ordinario sede centrale</b>					<b>16.880.367,00</b>	<b>22.443.639,28</b>
Maggiore avanzo ordinario proveniente dalla gestione delle strutture					146.200,00	1.282.752,82
<b>TOTALE AVANZO ORDINARIO NON SOTTOPOSTO A VINCOLO DI DESTINAZIONE</b>					<b>18.828.567,00</b>	<b>23.726.392,10</b>
Maggiore avanzo vincolato al f.do svalutazioni crediti					3.613.540,00	3.631.703,38
Maggiore avanzo vincolato al f.do accantonamento (indennità fine rapporto personale di ruolo)					63.307.427,00	63.898.781,28
Maggiore avanzo vincolato per borse di studio, assegni di ricerca					18.304,00	198.390,27
Maggiore avanzo vincolato per spese di capitale					795.295,00	808.625,80
Maggiore avanzo vincolato proveniente dalla gestione delle aziende agricole					1.025.806,00	1.079.415,02
Avanzo vincolato al f.do rinnovi contrattuali						581.215,60
Minore avanzo vincolato ai progetti di ricerca					50.052.859,00	48.163.081,20
<b>TOTALE AVANZO CON VINCOLO DI DESTINAZIONE</b>					<b>118.813.233,00</b>	<b>118.361.192,35</b>
<b>TOTALE AVANZO DI AMMINISTRAZIONE</b>					<b>135.641.800,00</b>	<b>142.087.584,45</b>



sigla-Intem.C





### COMPOSIZIONE DELL'AVANZO D'AMMINISTRAZIONE UTILIZZATO


L'Avanzo riportato nella prima posta delle entrate del bilancio preventivo 2012, approvato dal M.I.P.A.A.F. con nota prot. 2471 del 31/01/2012, è pari a € 135.641.800,00 mentre l'avanzo di amministrazione definitivo al 31 dicembre 2011 è pari a € 142.087.584,45.

Il maggiore avanzo di amministrazione, incluso il minore avanzo accertato per progetti finalizzati pluriennali in corso (-1.889.777,80) è pari a € 6.445.784,45. Pertanto l'effettivo maggior avanzo disponibile è pari ad € 8.335.562,25 e viene così utilizzato: € 591.334,28 avanzo ordinario destinato all'accantonamento per indennità di fine rapporto del personale di ruolo, € 581.215,60 avanzo ordinario destinato al fondo rinnovi contrattuali, € 19.379,38 vincolato al fondo svalutazione crediti, € 400.000,00 destinato al fondo adeguamenti D.lgs. 626/94, € 1.500.000,00 destinato al fondo di riserva per uscite impreviste art. 15 del RAC, € 53.607,02 destinato alle aziende agrarie, € 13.330,60 riferito alle risorse ordinarie destinato alle spese in c/capitale delle sole strutture di ricerca, € 4.042.142,55 ordinario distribuito destinato per € 700.000,00 a spese in c/capitale dell'Amministrazione centrale, € 180.086,27 destinato a spese per borse di studio e assegni di ricerca delle strutture, € 800.000,00 vincolate a spese riconducibili alla Direzione Centrale Attività Scientifiche ed, in ultimo, € 2.362.056,28 destinate a spese la cui gestione è affidata alla Direzione Centrale Affari Giuridici.

L'Avanzo del CRA è costituito, nella misura del 46% (€ 65.791.935,37), dalla quota con vincolo di destinazione finalizzata all'attività di ricerca a carattere pluriennale (€ 48.163.081,20) e alla gestione delle aziende agrarie (€ 1.079.415,02), nonché da somme derivanti dalla gestione ordinaria ma vincolate per destinazione d'uso a spese correnti e in c/capitale (€ 16.549.439,15).

L'altro 53% dell'avanzo, per un totale di € 75.012.896,26, è vincolato ai fondi di cui € 66.898.761,28 al Fondo TFR, € 581.215,60 al Fondo rinnovi contrattuali, € 4.632.919,38 al Fondo svalutazione crediti, € 1.400.000,00 al Fondo adeguamenti DLgs 626/94, € 2.000.000,00 al Fondo vincolato spese generali di funzionamento, € 1.500.000,00 al Fondo di riserva per uscite impreviste, € 1.000.000,00 al Fondo rischi ed oneri.

Solo l'1% dell'avanzo di amministrazione, pari ad € 1.282.752,82, viene considerata quale parte disponibile senza vincolo di destinazione.






Si evidenzia la ripartizione dell'avanzo nella seguente tabella:

UTILIZZAZIONE DELL'AVANZO DI AMMINISTRAZIONE PER L'ESERCIZIO 2012			
	Presunto al 31/12/2011	Definitivo al 31/12/2011	Differenza
<b>Parte vincolata ai fondi</b>			
al F.do Trattamento di fine rapporto personale SPT	63.307.427,00	63.898.761,28	591.334,28
al Fondo rinnovi contrattuali in corso	0,00	581.215,60	581.215,60
al Fondo svalutazione crediti	4.613.540,00	4.632.919,38	19.379,38
al Fondo adeguamenti 626/94	1.000.000,00	1.400.000,00	400.000,00
al Fondo vincolato spese generali di funzionamento	2.000.000,00	2.000.000,00	0,00
al Fondo di riserva per uscite impreviste art.15 del RAC	0,00	1.500.000,00	1.500.000,00
al Fondo rischi ed oneri art.17 del RAC	1.000.000,00	1.000.000,00	0,00
	<b>71.920.967,00</b>	<b>75.012.896,26</b>	<b>3.091.929,26</b>
<b>Parte con vincolo di destinazione</b>			
Progetti finalizzati pluriennali in corso	50.052.859,00	48.163.081,20	-1.889.777,80
Avanzo gestione aziende agrarie	1.025.808,00	1.079.415,02	53.607,02
Ordinario vincolato in spese conto capitale	795.295,00	808.625,60	13.330,60
Ordinario distribuito (accant.formazione personale, borse di studio,assegni ricerca)	11.698.671,00	15.740.813,55	4.042.142,55
	<b>63.572.633,00</b>	<b>65.791.935,37</b>	<b>2.219.302,37</b>
<b>Parte disponibile</b>			
Fondo speciale avanzo ordinario non distribuito	148.200,00	1.282.752,82	1.134.552,82
<b>TOTALE</b>	<b>135.641.800,00</b>	<b>142.087.584,45</b>	<b>6.445.784,45</b>

#### Parte vincolata ai fondi:

- l'avanzo ordinario vincolato al Fondo trattamento di fine rapporto che recepisce gli accantonamenti per indennità del personale di ruolo è pari ad € 63.898.761,28. L'importo è stato rideterminato sulla base delle economie accertate al 31/12/2011 al fondo trattamento di fine rapporto (€ 56.884.252,08), al capitolo indennità di anzianità e similari cessati dal servizio (€ 2.642.523,97) nonché al capitolo quote dell'esercizio per accantonamento di fine rapporto (€ 4.371.985,23);
- l'avanzo vincolato al Fondo rinnovi contrattuali è pari ad € 581.215,60. L'importo è stato rideterminato rispetto alle risorse rimaste disponibili al 31/12/2011 pari ad € 733.000,00 (20% delle economie dei cessati servizio 2010) per reperire le risorse necessarie alla copertura delle spese relative alle differenze stipendiali delle progressioni di livello a parità di profilo di cui all'art. 54 CCNL 2002 pari ad € 151.784,40;
- il Fondo svalutazioni crediti pari ad € 4.632.919,38 si compone di due quote, una riferita alla gestione ordinaria pari ad € 1.001.216,00 l'altra relativa alle economie provenienti dalle gestioni straordinarie scadute pari ad € 3.631.703,38;
- è stato rideterminato con una variazione incrementativa di € 400.000,00 l'avanzo presunto stimato in € 1.000.000,00 del Fondo adeguamenti 626/94, avanzo vincolato alle spese destinate alla sicurezza degli ambienti di lavoro delle strutture di ricerca;
- viene confermato l'avanzo presunto di € 2.000.000,00 indicato al Fondo spese generali di funzionamento così come l'avanzo presunto indicato al Fondo rischi ed oneri pari ad € 1.000.000,00;
- al Fondo di riserva per uscite impreviste, per il quale in sede di determinazione dell'avanzo presunto non era stato considerato alcun stanziamento, viene ora riconosciuto l'importo di € 1.500.000,00.








#### Parte con vincolo di destinazione:

- € 48.163.081,20 sono da riferirsi alle risorse rimaste disponibili a fine esercizio nell'ambito delle gestioni dei progetti finalizzati straordinari riconducibili, per lo più, a quelli aventi carattere pluriennale. Tale quota di avanzo subisce una contrazione rispetto al dato presunto di € 50.052.859,00;
- l'avanzo riferito alle aziende agrarie pari ad € 1.079.415,02 è conseguente l'attività commerciale riferita alle aziende gestite dalle strutture di ricerca;
- l'importo vincolato alle spese in c/capitale pari ad € 808.625,60 si compone per € 570.156,44 a risorse ordinarie riconosciute dall'Amministrazione centrale alle strutture di ricerca per particolari esigenze riferite ad opere di manutenzione straordinaria degli immobili di proprietà dell'Ente e dalla loro messa in sicurezza. La restante parte di € 238.469,16 è riferita a contributi straordinari gestiti dalle seguenti strutture di ricerca nell'ambito della gestione ordinaria e destinati a specifici interventi:
  - € 34.768,00 (cap. 2.1.1.005) gestiti dal Centro di ricerca per l'agrobiologia e la pedologia (3.00.04.00) sono riferiti ai D.M. 272/7304/04 dell'1/7/2004 e D.M. 112/7304/05 del 20/4/2005 assegnati per la nuova copertura del passaggio vetrato di collegamento tra i due edifici dell'ex Istituto sperimentale per la difesa del suolo e per la realizzazione di una scala antincendio presso l'ex sop di Rieti;
  - € 33.716,17 (cap. 2.1.1.005) gestiti dal Centro di ricerca per le colture industriali (3.00.06.00) sono riferiti ai D.M. 157/7304/04 del 22/04/04, D.M. 537/7301/04 del 29/11/04, D.M. 594/7304/04 del 22/12/04, D.M. 333/7304/02 del 26/7/02 attribuiti dal Mi.P.A.A.F. per opere di manutenzione straordinaria e consolidamento degli edifici connessi alla struttura;
  - € 51.000,00 (cap. 2.1.1.005) gestiti dall'Unità di ricerca per la suinicoltura (3.00.06.26) sono riferiti al D.M. 272/7301/07 del 16/11/2007 per rifacimento del tetto dell'Azienda Stradella;
  - € 118.984,99 (cap. 2.1.1.005) gestiti dal Centro di ricerca per le produzioni foraggere e lattiero casearie (3.00.14.00) sono riferiti al D.M. 535/7304/03 del 30/10/03 con cui il Mi.P.A.A.F. ha finanziato la "realizzazione di un centro sperimentale per la valorizzazione ed il miglioramento della qualità dei prodotti lattiero-caseari".
- L'avanzo ordinario distribuito pari a € 15.740.813, oltre a confermare quanto già indicato in fase di preventivo, consente all'Ente di destinare ulteriori economie pari € 4.042.142,55 nelle seguenti categorie di spesa: € 180.086,27 per borse di studio e assegni di ricerca gestiti dalle strutture di ricerca, € 700.000,00 per spese in c/capitale (€ 600.000,00 al capitolo "acquisto terreni" CRAM 2.00 ed € 100.000,00 al capitolo "acquisto mobili arredi e macchine d'ufficio" CRAM 4.00), € 800.000,00 allocate al capitolo delle collaborazioni e consulenze per la ricerca afferenti la gestione della Direzione Centrale Attività Scientifiche destinate al pagamento delle percentuali spettanti ai ricercatori costitutori dei brevetti dell'Ente per i quali l'Amministrazione deve procedere all'accertamento delle somme pregresse ad essi dovute, € 212.056,28 per incrementare la categoria beni e servizi ed, in ultimo, € 2.150.000,00 destinati ai capitoli "oneri previdenziali ed assistenziali carico ente" (€ 150.000,00), "imposte e tasse" (€ 1.000.000,00 destinate a coprire i maggiori costi IMU) e "quote dell'esercizio per accantonamento di fine rapporto" (€ 1.000.000,00).

#### Parte disponibile:

- La parte disponibile proveniente dalle sole strutture di ricerca, pari ad € 1.282.752,82, viene allocata al Fondo speciale per avanzo non distribuito.





### **ECONOMICO PATRIMONIALE**

Il presente bilancio è stato predisposto in conformità agli schemi ed ai principi e criteri di cui al D.P.R. 97/2003.

Il bilancio d'esercizio al 31.12.2011 è costituito dallo stato patrimoniale, dal conto economico e dalla nota integrativa.

I prospetti di bilancio (**All.ti 9 - 10a**), stato patrimoniale e conto economico, sono stati redatti in unità di euro.

### **Nota Integrativa**

Il presente documento, ai sensi dell'art. 41 del Regolamento di amministrazione e contabilità, si articola nelle seguenti parti:

- criteri di valutazione utilizzati nella redazione del conto consuntivo;
- analisi delle voci del rendiconto finanziario;
- conto economico;
- stato patrimoniale;
- altre notizie integrative.

### **CRITERI DI VALUTAZIONE UTILIZZATI NELLA REDAZIONE DEL CONTO CONSUNTIVO**

Il Conto Consuntivo 2011 è redatto nel rispetto dei principi contabili civilistici e pubblici; detti principi consentono di integrare le norme del Codice Civile, di cui costituiscono lo strumento interpretativo.

I principi contabili presi in riferimento al D.P.R. 97/2003 sono:

- veridicità: il bilancio dell'Ente rispecchia le reali condizioni delle operazioni di gestione. Non esistendo, in assoluto, il concetto di verità del bilancio è necessario Interpretare questo principio alla luce dei principi di correttezza e di chiarezza;
- correttezza: rispetto formale e sostanziale delle norme che sovrintendono la redazione dei documenti contabili;
- chiarezza: la chiarezza dell'esposizione dei dati contabili rafforza la veridicità degli stessi;
- equilibrio di bilancio: il perseguimento delle finalità istituzionali dell'Ente non prescinde il principio del pareggio finanziario economico e patrimoniale.

### **CRITERI DI FORMAZIONE E VALUTAZIONE ECONOMICO/PATRIMONIALE**

#### **Criteri di formazione**

L'Ente nel corso dell'esercizio ha utilizzato un sistema di contabilità mista finanziaria/economico patrimoniale.

In base a tale sistema, il CRA, per l'esercizio 2011, ha effettuato le registrazioni in contabilità finanziaria (ad es. accertamenti, impegni, residui attivi e passivi, avanzo di amministrazione, etc.) e, al contempo, in base ad un sistema di collegamento capitolo/conto, conto di contropartita, ha alimentato anche la contabilità in partita doppia, predisponendo il bilancio di esercizio 2011 in base alle logiche del modello economico - patrimoniale (stato patrimoniale, conto economico, nota integrativa).

Nella predisposizione del bilancio il CRA non ha fatto ricorso a deroghe nell'applicazione dei principi e criteri di cui sopra.

Margherita-C





### Criteria di valutazione

#### Lo Stato Patrimoniale e il Conto Economico

Lo Stato Patrimoniale e il Conto Economico sono stati redatti in conformità agli articoli 46, 47, e 48 del regolamento dell'Ente e per quanto applicabili, secondo le disposizioni contenute negli articoli 2424, 2425, 2426 del Codice Civile, come prescritto dal predetto regolamento.

I documenti sono stati predisposti applicando i medesimi criteri di valutazione adottati nell'esercizio precedente e, redatti in unità di euro, senza cifre decimali (art. 2423 c.c.), come raccomandato dal M.E.F. con nota prot. 47193 del 28/04/2008, inerente al bilancio preventivo 2008 dell'Ente.

Le voci costituenti lo Stato Patrimoniale e il Conto Economico sono presentate in forma comparativa rispetto alle corrispondenti voci dell'esercizio precedente, in quanto fra di loro coerenti ed omogenee salvo, eventualmente, quanto diversamente indicato nel presente documento.

Lo **Stato Patrimoniale** è strutturato secondo lo schema a sezioni contrapposte in modo da esporre la situazione patrimoniale e finanziaria dell'Ente.

Le **immobilizzazioni immateriali** sono iscritte al costo di acquisto comprensivo degli eventuali oneri accessori di diretta imputazione e costituite da:

- Costi di Impianto e ampliamento;
- Diritti di brevetto industriali e diritti di utilizzazione delle opere di ingegno;
- Concessioni, licenze, software marchi e diritti simili;
- Manutenzione straordinaria e migliorie su Beni di Terzi.

Gli importi sono esposti al netto delle quote di ammortamento.

Gli ammortamenti sono stati calcolati in misura costante in relazione alla prevista residua possibilità di utilizzazione.


Il loro valore è determinato su indicazione del centro di responsabilità che ne ha promosso la registrazione e che, a tal fine, tiene conto delle spese sostenute per svolgere l'attività che li ha prodotti.

Le **immobilizzazioni materiali** sono iscritte al costo di acquisto, compresi gli oneri accessori di diretta imputazione e sono soggette ad ammortamento.

In bilancio il valore dei cespiti risulta rettificato dell'importo dell'ammortamento effettuato, senza cioè, l'iscrizione di alcun fondo rettificativo nel passivo.

Le aliquote di ammortamento applicate alle singole categorie di immobilizzazioni materiali sono le seguenti:

- Terreni	0%
- Edifici	3%
- Spese per progettazioni e costruz. immobili	3%
- Ricostruz. Ripristino manut. Straordinaria	3%
- Miglioramenti Fondiari	3%
- Macchine, attrezzature scient. e tecniche	33,33%
- Macchine e attrezza. Agricole	10%
- Mobili ed arredi	20%
- Macchine d'ufficio ed attrezza. informatiche	33,33%
- Bestiame	20%
- Automezzi e motomezzi	20%
- Libri e pubblicazioni per la Biblioteca	0%





Le **immobilizzazioni finanziarie** sono distinte in partecipazioni e crediti a lungo termine.

Le partecipazioni sono iscritte sulla base del criterio del costo di acquisto.

I **crediti** sono iscritti al valore nominale, ricondotto al presumibile valore di realizzo attraverso apposito fondo svalutazione crediti portato a diretta diminuzione degli stessi; i **debiti** sono esposti al loro valore nominale.

Sono stati analizzati i Residui Passivi, sono stati iscritti i relativi debiti nello Stato Patrimoniale e i relativi costi nel Conto Economico, considerando solo gli impegni liquidati in quanto la liquidazione corrisponde alla fase di consegna dei beni e/o ultimazione della prestazione. Per i crediti sono stati analizzati i Residui Attivi e sono stati iscritti nello Stato Patrimoniale e i relativi ricavi nel conto Economico, quelli per i quali è stata ultimata la prestazione, o in proporzione ai relativi costi di competenza.

Le **disponibilità liquide** sono esposte al valore nominale.

La voce **fondi per rischi e oneri** accoglie gli stanziamenti ritenuti congrui per fronteggiare oneri e rischi di natura determinata, riferiti a passività certe o probabili, per le quali non è noto l'importo o la data di sopravvenienza.

I **costi e i ricavi** sono esposti in bilancio secondo il principio della competenza economico-temporale e della prudenza, con rilevazione delle scritture di assestamento.

Il **Fondo trattamento di fine rapporto** rappresenta il debito che l'Ente ha nei confronti dei propri dipendenti per la parte di retribuzione la cui corresponsione è differita alla cessazione del rapporto di lavoro: i relativi dati sono forniti dalle posizioni dei singoli dipendenti annotate nella contabilità del personale.

La quota più rilevante dei **debiti** è rappresentata dai debiti di funzionamento, il cui importo corrisponde a quello risultante dai documenti passivi registrati e non ancora pagati nell'esercizio.

I **ratei** esprimono quote di ricavi o di costi di competenza dell'esercizio in chiusura ma esigibili in esercizi successivi; i **risconti**, invece, misurano quote di costi e di ricavi sostenuti entro la chiusura dell'esercizio ma di competenza di esercizi successivi.

## ANALISI DELLE VOCI DELLO STATO PATRIMONIALE

### Attivo

#### Immobilizzazioni immateriali

Ammontano al 31/12/2011 ed al 31/12/2010, rispettivamente a € 1.663.724 e € 1.677.958; nel seguente prospetto è evidenziata la movimentazione della voce nel corso dell'esercizio:

	Costi di impianto ed ampliamento
saldo al 31/12/2010	111.033
+ acquisti	
- alienazioni	
saldo al 31/12/2011	111.033
	F.do ammortamento Costi di impianto ed ampliamento
saldo al 31/12/2010	106.641
+ quota ammortamento	3.487
saldo al 31/12/2011	110.128



	<b>Diritti di brevetto industriali e diritti di utilizz. opere ingegno</b>
saldo al 31/12/2010	35.920
+ acquisti	4.800
saldo al 31/12/2011	40.720
	<b>F.do ammortamento Diritti di Brevetto industriali e diritti di utilizz. opere ingegno</b>
saldo al 31/12/2010	16.604
+ quota ammortamento	8.144
saldo al 31/12/2011	24.748

	<b>Concessioni, licenze, software marchi e diritti simili</b>
saldo al 31/12/2010	1.148.011
+ acquisti	140.205
- alienazioni	
saldo al 31/12/2011	1.288.216
	<b>F.do ammortamento Concessioni, licenze, software marchi e diritti simili</b>
saldo al 31/12/2010	433.912
+ quota ammortamento	79.160
- decrementi per alienazioni, scarichi	
saldo al 31/12/2011	513.072

	<b>Manutenzioni straordinarie e migliorie su beni di terzi</b>
saldo al 31/12/2010	1.529.607
+ acquisti	2.780
saldo al 31/12/2011	1.532.387
	<b>F.do ammortamento Manutenzioni straordinarie e migliorie</b>
saldo al 31/12/2010	589.457
+ quota ammortamento	71.227
saldo al 31/12/2011	660.684

#### Immobilizzazioni materiali

Ammontano al 31/12/2011 ed al 31/12/2010, rispettivamente a € 104.725.732 e € 104.687.419; nel seguente prospetto è evidenziata la movimentazione della voce nel corso dell'esercizio:

	<b>Terreni</b>
saldo al 31/12/2010	11.585.234
+ acquisti	
saldo al 31/12/2011	11.585.234
	<b>F.do amm. Terreni</b>
saldo al 31/12/2010	1.102.936
+ quota ammortamento	87.486
saldo al 31/12/2011	1.190.422





# CRA

Edifici	
saldo al 31/12/2010	71.362.337
+ acquisti	
saldo al 31/12/2011	71.362.337
F.do amm. Edifici	
saldo al 31/12/2010	30.440.052
+ quota ammortamento	1.171.808
Saldo al 31/12/2011	31.611.860

Spese per progettazione e costruzione immobili	
saldo al 31/12/2010	2.779.566
+ acquisti	123.231
saldo al 31/12/2011	2.902.797
F.do amm. Spese per progettazione e costruzione immobili	
saldo al 31/12/2010	1.976.926
+ quota ammortamento	388.927
Saldo al 31/12/2011	2.365.853

Ricostruzione, ripristino, manutenzione straordinaria immobili e relative progettazioni	
saldo al 31/12/2010	25.544.243
+ acquisti	3.049.315
- alienazioni	
saldo al 31/12/2011	28.593.558
F.do amm. Ricostruzione, ripristino, manutenzione straordinaria immobili e relative progettazioni	
saldo al 31/12/2010	3.688.606
+ quota ammortamento	439.798
- alienazioni	
saldo al 31/12/2011	4.128.404

Spese per miglioramenti fondiari	
saldo al 31/12/2010	2.023.629
+ acquisti	25.065
saldo al 31/12/2011	2.048.694
F.do amm. Spese per miglioramenti fondiari	
saldo al 31/12/2010	691.505
+ quota ammortamento	65.689
saldo al 31/12/2011	757.194




# CRA

Macchine, attrezzature scientifiche, attrezzature tecniche*	
saldo al 31/12/2010	79.193.314
+ acquisti	3.472.528
- alienazioni	-498.973
saldo al 31/12/2011	82.166.869
F.do amm. Macchine, attrezzature scientifiche, attrezzature tecniche	
saldo al 31/12/2010	69.062.330
+ quota ammortamento	3.998.273
- alienazioni	-383.553
saldo al 31/12/2011	72.677.050

Macchine ed attrezzature agricole *	
saldo al 31/12/2010	12.564.966
+ acquisti	410.100
- alienazioni	-302.154
saldo al 31/12/2011	12.672.912
F.do amm. Macchine ed attrezzature agricole	
saldo al 31/12/2010	10.897.465
+ quota ammortamento	413.689
- alienazioni	-175.991
saldo al 31/12/2011	11.135.163

Mobili e Arredi *	
saldo al 31/12/2010	7.479.064
+ acquisti	137.600
- alienazioni	-193.277
saldo al 31/12/2011	7.423.387
F.do amm. Mobili e arredi	
saldo al 31/12/2010	5.825.418
+ quota ammortamento	324.017
- alienazioni	-169.317
saldo al 31/12/2011	5.980.118

Macchine d'Ufficio e attrezzature informatiche*	
saldo al 31/12/2011	5.020.014
+ acquisti	371.602
- alienazioni	-254.158
saldo al 31/12/2011	5.137.458
F.do amm. Macchine d'ufficio e attrezzature Informatiche	
saldo al 31/12/2010	4.779.487
+ quota ammortamento	341.357
- alienazioni	-195.736
saldo al 31/12/2011	4.925.108




# CRA

\* Si fa presente che nello Stato Patrimoniale dell'Ente i conti principali, che hanno rilevanza contabile sono: "Macchine d'ufficio e attrezzature informatiche" (A.02.02.05.02), "Macchine, attrezzature scientifiche, attrezzature tecniche" (A.02.02.04.01), "Macchine ed attrezzature agricole" (A.02.02.04.02), "Mobili e arredi" (A. 02.02.05.01). La ripartizione in sottoconti riguarda esclusivamente "modalità operative" del programma che ha una struttura ad albero ed ha solo la funzione di facilitare l'operatività dell'operatore. Il valore quindi delle manutenzioni straordinarie viene patrimonializzato, ossia portato in aumento del costo dei beni (quindi del conto principale) e ammortizzato alla stessa aliquota.

<b>Bestiame</b>	
saldo al 31/12/2010	2.158.491
+ acquisti	7.640
- alienazioni	-10.755
saldo al 31/12/2011	2.155.376
<b>F.do amm. Bestiame</b>	
saldo al 31/12/2010	93.471
+ quota ammortamento	84.607
- alienazioni	-10.555
saldo al 31/12/2011	167.523
<b>Libri e pubblicazioni per la biblioteca</b>	
saldo al 31/12/2010	12.443.579
+ acquisti	47.842
- alienazioni	
saldo al 31/12/2011	12.491.421
<b>F.do Libri e pubblicazioni per la biblioteca</b>	
saldo al 31/12/2010	152.760
+ quota ammortamento	
- alienazioni	
saldo al 31/12/2011	152.760
<b>Immobilizzazioni in corso ed acconti</b>	
saldo al 31/12/2010	237.487
+ acquisti	
saldo al 31/12/2011	237.487
<b>Diritti Reali di godimento</b>	
saldo al 31/12/2010	141.653
+ acquisti	
- alienazioni	-27.931
saldo al 31/12/2011	113.722
<b>Automezzi e motomezzi</b>	
saldo al 31/12/2010	4.381.639
+ acquisti	293.497
- alienazioni	-92.258
saldo al 31/12/2011	4.582.878
<b>F.do amm. Automezzi e motomezzi</b>	
saldo al 31/12/2010	3.516.839
+ quota ammortamento	176.584
- alienazioni	-36.479
saldo al 31/12/2011	3.656.944

Merga-lettura C







### Immobilizzazioni finanziarie

Le Immobilizzazioni Finanziarie al 31/12/2011 ammontano ad € 201.844 e risultano invariate rispetto alla situazione al 31/12/2010.

### **Attivo circolante**

#### Crediti

Descrizione	31/12/2011	31/12/2010
Crediti v/clienti	5.965.714	5.783.900
Crediti v/iscritti soci e terzi	0,00	0,00
Crediti v/Stato e altri soggetti Pubblici	67.096.740	67.803.027
Crediti v/altri	30.001.615	40.544.385
<b>Totale Crediti</b>	<b>103.064.070</b>	<b>114.131.312</b>

Come indicato nei criteri di valutazione dei Crediti e Debiti si fa presente che la quota parte di crediti formata nel 2011 è stata valutata in base a criteri economico patrimoniali. Gli stessi sono stati iscritti qualora è stata ultimata la prestazione di servizio o in proporzione ai relativi costi di competenza.

I crediti v/clienti sono indicati al netto del F.do Svalutazione Crediti per € 14.426, mentre i crediti v/stato ed altri soggetti sono indicati al netto del F.do svalutazione Crediti per € 4.482.003.

#### Disponibilità liquide

Le disponibilità liquide ammontano ad € 47.906.850 con un aumento rispetto al 2010 pari ad € 19.074.546.

#### Ratei e Risconti attivi

I Ratei attivi al 31/12/2010 ammontavano ad € 1.258.082 e sono stati interamente imputati nell'esercizio 2011; non risultano ratei attivi 2011.


I Risconti attivi al 31/12/2011 ammontavano ad € 13.187 e sono stati interamente imputati nell'esercizio 2011; non risultano risconti attivi 2011..

### **Passivo**

#### Patrimonio netto

Al 31.12.2011 il CRA evidenzia un saldo del patrimonio netto pari a € 158.117.303. Il riepilogo delle movimentazioni del patrimonio netto nel corso dell'esercizio è riportato nel seguente prospetto:

Descrizione	31/12/2011	31/12/2010
Patrimonio netto	158.117.303	156.414.281
<i>di cui:</i>		
Avanzo economico portati a nuovo	156.414.281	150.866.966
Avanzo economico d'esercizio	1.703.022	5.547.315





#### Fondo rischi ed oneri

Il saldo del fondo al 31.12.2011 è pari ad € 2.111.117 comprensivo del Fondo per ripristino investimenti in cui sono stati più correttamente classificati dei contributi a destinazione vincolata, e risulta invariato rispetto ai dati al 31.12.2010.

#### Fondo TFR

Il Fondo Trattamento Fine Rapporto al 31.12.2011 ammonta ad € 63.898.761, così suddiviso:

- in apertura di bilancio era pari a € 65.269.392;
- nel corso dell'esercizio 2011 sono stati assegnati all'Ente € 105.820 dall'INPDAP, imputati al conto B.04.01 "F.do TFR", che precedentemente si occupava di liquidare il TFR e che ad oggi invece risulta essere un adempimento dell'Ente;  
La quota accantonata di competenza dell'esercizio in corso è pari ad € 3.567.486.
- durante l'esercizio sono stati poi liquidati € 5.043.937 (cap. 2.1.5.001 "Indennità di anzianità e similari al personale cessato dal servizio").

#### Debiti

La situazione debitoria dell'Ente è così articolata:

Descrizione	31/12/2011	31/12/2010
Debiti v/Banche	29	51
Debiti v/fornitori	5.019.859	8.415.048
Debiti tributari	2.749.930	195.804
Debiti v/iscritti soci e terzi per prestaz.	0,00	0,00
Debiti v/istituti di previdenza e sicurezza	2.748.667	265.141
Debiti v/Stato e altri soggetti pubblici	3.388.394	3.634.269
Debiti diversi	21.517.611	15.132.095
<b>Totale Debiti</b>	<b>35.424.490</b>	<b>27.642.409</b>

Come indicato nei criteri di valutazione dei Crediti e Debiti si fa presente che la quota parte di debiti formata nel 2011 è stata valutata in base a criteri economico-patrimoniali. Gli stessi sono stati iscritti qualora è stata ultimata la prestazione di servizio o è avvenuta la consegna del bene.

#### **ANALISI DELLE VOCI DI CONTO ECONOMICO**

Il *Conto Economico* è strutturato in forma scalare, in modo da pervenire attraverso successive aggregazioni, al risultato economico d'esercizio.

I *proventi* e i *costi* della gestione, sono grandezze derivanti dalla registrazione di documenti amministrativi, attivi e passivi, opportunamente decurtati dai risconti ed integrati dai ratei.

Gli *ammortamenti* sono calcolati sui singoli cespiti inseriti nell'inventario dell'Ente in relazione ai coefficienti sopra indicati.

Le *variazioni delle rimanenze* sono riferite alle giacenze di materiali esistenti nei magazzini dell'Ente.

Gli *oneri diversi di gestione* sono prevalentemente dovuti alle spese bancarie e alle oscillazioni dei cambi.

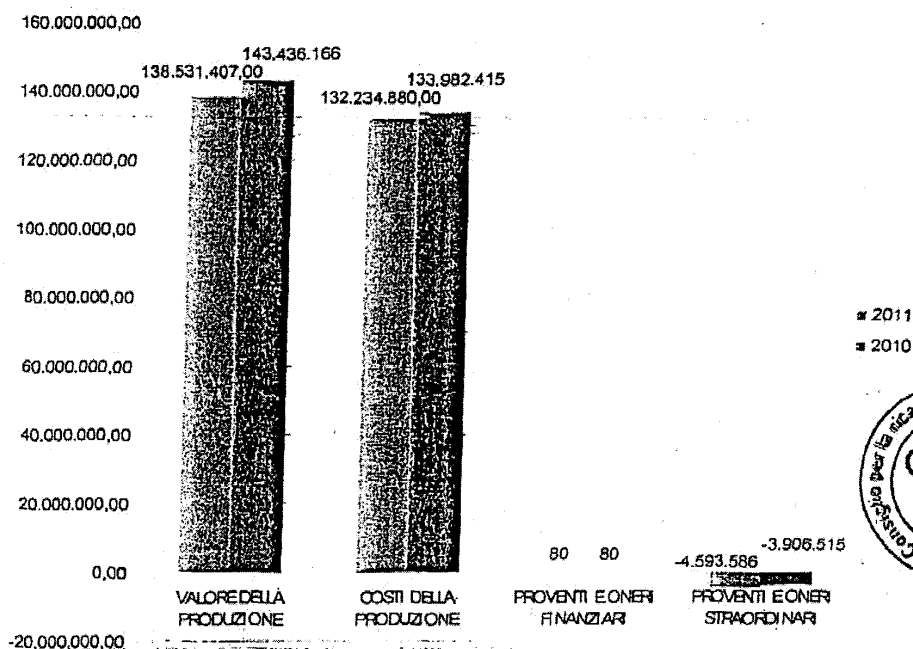




Tale forma di rappresentazione consente di evidenziare il contributo di ciascuna area di gestione alla redditività generale.

Macroclassi del Conto Economico:

CONTO	DESCRIZIONE	2011	2010	DIFFERENZA
D	VALORE DELLA PRODUZIONE	138.531.407	143.436.166	-4.904.759
E	COSTI DELLA PRODUZIONE	132.234.880	133.982.415	-1.747.535
F	PROVENTI E ONERI FINANZIARI	80	80	0
H	PROVENTI E ONERI STRAORDINARI	-4.593.586	-3.906.515	-687.071



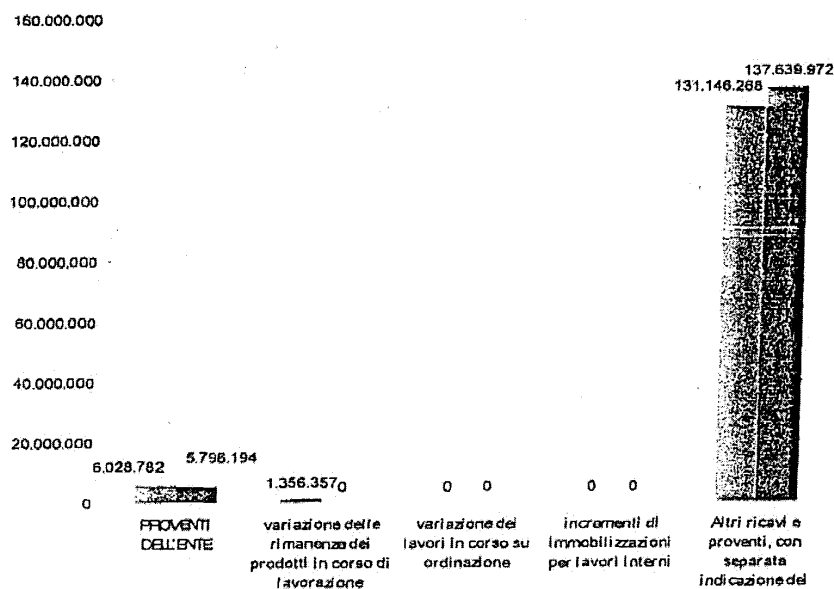
#### Valore della produzione

Il totale del valore della produzione ammonta complessivamente a € 137.175.050 ed è così articolato:

CONTO	DESCRIZIONE	2011	2010	DIFFERENZA
<b>D</b>	<b>VALORE DELLA PRODUZIONE</b>	<b>138.531.407</b>	<b>143.436.166</b>	<b>-6.261.116</b>
<b>D.01</b>	<b>PROVENTI DELL'ENTE</b>	<b>6.028.782</b>	<b>5.796.194</b>	<b>232.588</b>
D.01.01	Proventi derivanti dalla concessione in uso di fabbricati	572.932	453.481	119.451
D.01.02	Proventi derivanti dall'attività di marketing	0	0	0
D.01.03	quote degli associati	16.597	18.595	-1.999
D.01.04	Proventi dalla vendita di beni e prestazione di servizi	5.439.253	5.324.118	115.135
D.02	variazione delle rimanenze dei prodotti in corso di lavorazione	1.356.357	0	0
D.03	variazione dei lavori in corso su ordinazione	0	0	0

# CRA

D.04	incrementi di immobilizzazioni per lavori Interni	0	0	0
<b>D.05</b>	<b>Altri ricavi e proventi, con separata indicazione dei contributi di competenza dell'esercizio</b>	<b>131.146.268</b>	<b>137.639.972</b>	<b>-6.493.704</b>
D.05.01	contributi in c/esercizio e concorsi erogati dallo stato	121.366.895	127.309.351	-5.942.456
D.05.02	contributi in c/esercizio e concorsi erogati da enti Pubblici	0	0	0
D.05.03	contributi in c/esercizio e concorsi erogati dalle Regioni	1.670.311	2.018.632	-348.322
D.05.04	contributi in c/esercizio e concorsi erogati da Comuni e Province	137.743	97.695	40.047
D.05.05	Trasferimenti da altri Enti del settore Pubblico e Privato	5.043.958	2.939.088	2.104.871
D.05.07	Quota Contributi in c/capitale erogati dallo Stato	2.298.841	3.884.181	-1.585.340
D.05.08	Quota Contributi in c/capitale erogati da Enti Pubblici	0	0	0
D.05.09	Quota Contributi in c/capitale e concorsi erogati da Regioni	92.454	0	92.454
D.05.11	Quota Contributi in c/capitale e concorsi erogati da Comuni e Province	0	0	0
D.05.12	Quota Contributi in c/capitale e concorsi erogati da Privati	0	0	0
D.05.15	Poste Correttive	536.067	1.391.024	-854.957
D.05.16	Plusvalenze ordinarie	0	0	0
D.05.17	Sopravvenienze ordinarie	0	0	0



■ 2011  
■ 2010







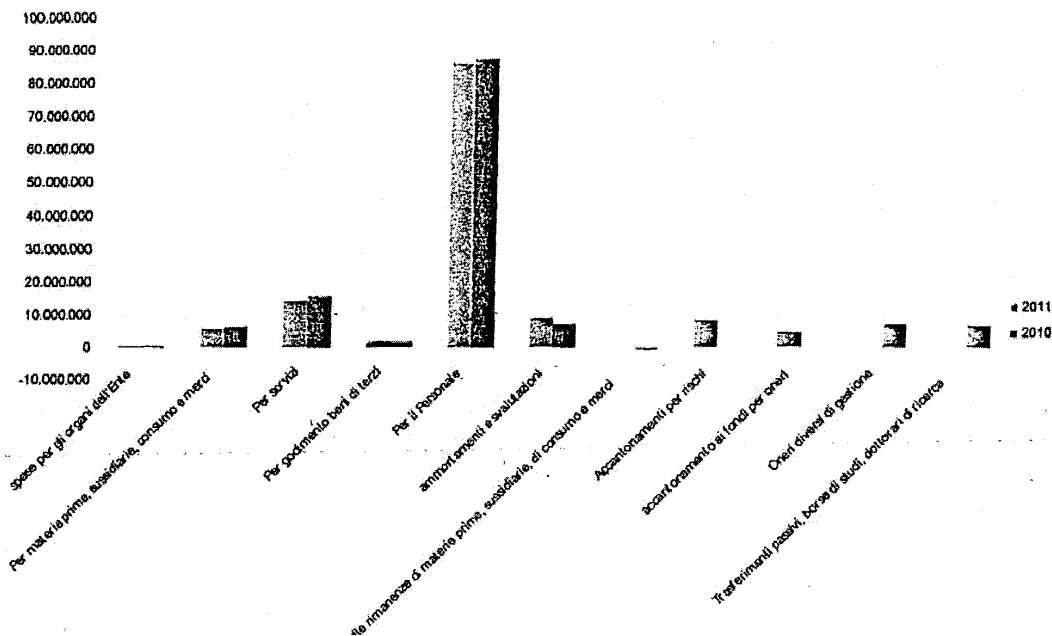
### Costo della produzione

Il totale dei costi dell'attività ammonta complessivamente a € 132.234.880 ed è così articolato:

CONTO	DESCRIZIONE	2011	2010	DIFFERENZA
<b>E</b>	<b>COSTI DELLA PRODUZIONE</b>	<b>132.234.880</b>	<b>133.982.415</b>	<b>-1.747.535</b>
E.01	spese per gli organi dell'Ente	531.685	552.785	-21.100
E.06	Per materie prime, sussidiarie, consumo e merci	6.100.602	6.461.499	-360.898
E.07	Per servizi	14.445.157	16.064.790	-1.619.633
E.08	Per godimento beni di terzi	1.815.120	1.804.384	10.736
E.09	Per il Personale	86.219.840	87.754.429	-1.534.589
E.09.01	Salari e Stipendi	59.418.300	63.109.428	-3.691.128
E.09.02	Oneri sociali	17.453.509	14.384.818	3.068.692
E.09.03	Trattamento fine rapporto	3.857.295	4.288.768	-431.473
E.09.04	Trattamento di quiescenza e simili	22.249	22.966	-716
E.09.05	altri costi	2.488.043	3.328.974	-840.931
E.09.06	collaborazioni coordinate e continuative	2.980.444	2.619.477	360.967
<b>E.10</b>	<b>ammortamenti e svalutazioni</b>	<b>9.420.124</b>	<b>7.205.970</b>	<b>2.214.154</b>
E.10.01	ammortamento immobilizzazione immateriali	162.018	150.311	11.708
E.10.02	ammortamento immobilizzazione materiali	7.492.233	6.340.745	1.151.489
E.10.03	altre svalutazioni delle immobilizzazioni	0	0	0
E.10.04	svalutazione di crediti compresi nell'attivo circolante e delle disponibilità liquide	1.765.872	714.914	1.050.958
E.11	Variazioni delle rimanenze di materie prime, sussidiarie, di consumo e merci	0	-216.156	216.156
E.12	Accantonamenti per rischi	0	0	0
E.13	accantonamento ai fondi per oneri	0	0	0
E.14	Oneri diversi di gestione	8.700.943	7.283.153	1.417.790
<b>E.15</b>	<b>Trasferimenti passivi, borse di studi, dottorati di ricerca</b>	<b>5.001.410</b>	<b>7.071.560</b>	<b>-2.070.151</b>
E.15.01	Trasferimenti Passivi	1.253.146	1.602.907	-349.761
E.15.02	Borse di studio	1.224.638	1.914.493	-689.855
E.15.03	dottorato di ricerca	163.323	32.332	130.992
E.15.04	assegni di ricerca	2.312.108	3.412.530	-1.100.422
E.15.05	finanziamento di progetti di ricerca	0	0	0
E.15.06	accordi e convenzioni con istituzioni scientifiche nazionali ed internazionali	33.500	86.500	-53.000
E.15.07	spese per la Gestione ed il funzionamento dei brevetti del CRA	14.694	22.799	-8.105





# CRA



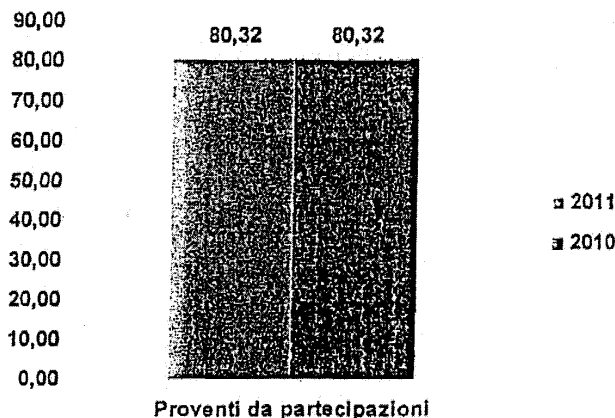
### Proventi/oneri finanziari

I proventi ed oneri finanziari sono così composti:

CONTO	DESCRIZIONE	2011	2010	DIFFERENZA
F	PROVENTI ED ONERI FINANZIARI	80	80	13
F.15	Proventi da partecipazioni	80	80	13
F.15.02	dividendi da azioni e partecipazioni	80	80	13
F.16	altri proventi finanziari	0	0	0
F.16.01	Proventi finanziari di crediti iscritti nelle immobilizzazioni	0	0	0
F.16.02	Proventi finanziari di titoli iscritti delle immobilizzazioni che non costituiscono partecipazioni	0	0	0
F.16.03	Proventi finanziari di titoli iscritti nell'attivo circolante che non costituiscono partecipazioni	0	0	0
F.16.04	Proventi diversi dai precedenti	0	0	0
F.17	Interessi ed altri oneri finanziari	0	0	0
F.17-BIS	Utile e perdite su cambi	0	0	0



# CRA




### Proventi/oneri straordinari


I **proventi ed oneri straordinari** si riferiscono, a indennizzi corrisposti a fronte di sinistri, a variazioni di consistenza dei beni mobili, (sopravvenienze passive o attive se, rispettivamente, incidono in modo negativo o positivo sulla consistenza patrimoniale), alla riduzione di crediti (Insussistenze di attività), a riduzione di debiti (insussistenze di passività), a plusvalenze derivanti da operazioni di alienazione, a minusvalenze per operazioni di dismissione di beni ritenuti obsoleti, fuori uso o trasferiti ad altro Ente.

I proventi e oneri straordinari sono così composti:

CONTO	DESCRIZIONE	2011	2010	DIFFERENZA
H	PROVENTI ED ONERI STRAORDINARI	-4.593.586	-3.906.515	-687.070
H.20	Proventi con separata indicazione delle plusvalenze da alienazioni	236.822	292.406	-55.585
H.21	Oneri straordinari, con separata indicazione delle minusvalenze da alienazioni	-489	-1.767	1.278
H.22	Sopravvenienze attive ed insussistenze del passivo	1.142.862	1.482.290	-339.428
H.22.01	Sopravvenienze attive derivanti dalla gestione dei residui	0	0	0
H.22.02	Insussistenze del passivo derivanti dalla gestione dei residui	960.131	1.478.956	-518.825
H.22.03	Sopravvenienze attive	182.730	3.333	179.397
H.22.04	Insussistenze passive	0	0	0
H.23	Sopravvenienze passive ed insussistenze dell'attivo	-5.972.780	-5.679.445	-293.335
H.23.01	Sopravvenienze passive derivanti dalla gestione dei residui	0	-41.122	41.122
H.23.02	Insussistenze dell'attivo derivanti dalla gestione dei residui	-3.916.678	-1.154.581	-2.762.097
H.23.03	Insussistenze Attive	-445.702	-965.976	520.274
H.23.04	Sopravvenienze passive	-1.610.401	-3.517.766	1.907.365



# CRA



Le risultanze patrimoniali sono così evidenziate:


<b>Attività</b>	
Immobilizzazioni	106.591.300
Attivo circolante	152.960.371
Ratel e risconti	0
<b>Totale</b>	<b>259.551.671</b>
<b>Passività</b>	
Patrimonio netto	158.117.303
Fondo rischi	2.111.117
TFR	63.898.761
Debiti Residui passivi	35.424.490
Ratel e risconti	0
<b>Totale</b>	<b>259.551.671</b>
<b>Conto Economico</b>	
Valore della produzione	138.531.407
Costo della produzione	132.234.880
<b>Differenza</b>	<b>6.296.527</b>
Proventi ed oneri finanziari 80	
Proventi ed oneri straordinari -4.593.586	
<b>Avanzo economico</b>	<b>1.703.021</b>

Il presente documento si compone di n. 40 fogli  
e di n. .... allegati, per un totale di n. .... pagine  
È conforme all'originale depositato agli atti di questa Amministrazione  
C.R. *[firma]*

Al fine di rendere più agevole la lettura della riconciliazione tra dati finanziari e dati economico-patrimoniali, si allega prospetto economico della riconciliazione (All.ti. 10b-10c-10d-11).



Dot.ssa Tita Marandola





PAGINA BIANCA

€ 14,40



\*170150001960\*