

**RELAZIONE DELLA CORTE DEI CONTI**  
**AL PARLAMENTO**

**sulla gestione finanziaria degli Enti sottoposti a controllo  
in applicazione della legge 21 marzo 1958, n. 259**

**ACCADEMIA DELLA CRUSCA**

**(Esercizi 2010 e 2011)**

—————  
**Comunicata alla Presidenza il 5 novembre 2013**  
—————



**INDICE**

Determinazione della Corte dei Conti n. 88/2012 del 15 ottobre 2013. . . . .	Pag.	5
Relazione sul risultato del controllo eseguito sulla gestione finanziaria dell'Accademia della Crusca esercizi 2010 e 2011 . . . . .	»	9
DOCUMENTI ALLEGATI:		
<i>Esercizio 2010:</i>		
Relazione del Presidente . . . . .	»	49
Relazione del Collegio dei revisori. . . . .	»	59
Bilancio consuntivo . . . . .	»	63
<i>Esercizio 2011:</i>		
Relazione del Presidente . . . . .	»	133
Relazione del Collegio dei revisori. . . . .	»	143
Bilancio consuntivo . . . . .	»	147





Determinazione e relazione della Sezione del controllo sugli  
enti sul risultato del controllo eseguito sulla gestione finanziaria  
dell'ACCADEMIA DELLA CRUSCA per gli esercizi 2010 e  
2011

*Relatore: Primo Referendario Patrizia Ferrari*

*Ha collaborato per l'istruttoria e l'analisi gestionale la dott.ssa Valeria Cervo*



**Determinazione n. 88/2013**

## LA CORTE DEI CONTI

## IN SEZIONE DEL CONTROLLO SUGLI ENTI

nell'adunanza del 15 ottobre 2013;

visto il testo unico delle leggi sulla Corte dei conti approvato con regio decreto 12 luglio 1934, n. 1214;

vista la legge 21 marzo 1958, n. 259;

visto il decreto del Presidente della Repubblica in data 23 gennaio 1975, con il quale l'Accademia della Crusca è stata sottoposta al controllo della Corte dei conti;

visti i rendiconti dell'Ente suddetto, relativi agli esercizi 2010 e 2011, nonché le annesso relazioni amministrative e quelle del Collegio dei revisori, trasmessi alla Corte in adempimento dell'articolo 4 della citata legge del 21 marzo 1958, n. 259;

esaminati gli atti;

udito il relatore Primo Referendario Patrizia Ferrari e, sulla sua proposta, discussa e deliberata la relazione con la quale la Corte, in base agli atti ed agli elementi acquisiti, riferisce alle Presidenze delle due Camere del Parlamento il risultato del controllo eseguito sulla gestione finanziaria dell'Ente per gli esercizi 2010 e 2011;

ritenuto che dall'esame della gestione e della documentazione per l'esercizio 2010 e 2011 è risultato che:

– la gestione evidenzia, nel 2010, un avanzo finanziario di competenza di euro 27.292 e di 38.523 euro nel 2011;

– il risultato di amministrazione, nel 2010, è stato di 1.727 euro, nel 2011 di 14.249 euro;

– l'Ente non ha rispettato le disposizione del decreto del Presidente della Repubblica 27 febbraio 2003, n. 97 e successive modificazioni ed integrazioni, che impone la redazione del conto economico, seppur in forma abbreviata per gli enti medio-piccoli;

– la mancata quantificazione del risultato economico di esercizio rende inattendibile il patrimonio netto dei due esercizi, poiché i relativi importi sono stati calcolati esclusivamente mediante la differenza tra attività e passività;

ritenuto che assolto così ogni prescritto incombente, possa, a norma dell'articolo 7 della citata legge n. 259 del 1958, darsi corso alla comunicazione alle dette Presidenze, oltre che dei conti consuntivi – corredati delle relazioni amministrative e dell'organo di revisione – della relazione come innanzi deliberata, che alla presente si unisce perché ne faccia parte integrante;

P. Q. M.

comunica, a norma dell'articolo 7 della legge n. 259 del 1958, alle Presidenze delle due Camere del Parlamento, insieme con i conti consuntivi per gli esercizi 2010 e 2011 – corredati delle relazioni amministrative e di quelle degli organi di revisione – dell'Accademia della Crusca, l'unita relazione con la quale la Corte riferisce il risultato del controllo eseguito sulla gestione finanziaria dell'Ente stesso.

L'ESTENSORE

*f.to* Patrizia Ferrari

IL PRESIDENTE

*f.to* Ernesto Basile

**RELAZIONE SUL RISULTATO DEL CONTROLLO ESEGUITO SULLA GESTIONE  
FINANZIARIA DELL'ACCADEMIA DELLA CRUSCA PER GLI ESERCIZI  
2010 E 2011**

**SOMMARIO**

PREMESSA. – 1. Il quadro normativo. – 2. Gli organi. - 2.1 Il Presidente. - 2.2 Il Consiglio Direttivo. - 2.3 Il Collegio degli Accademici. - 2.4 Collegio dei revisori dei conti. - 2.5 Compensi agli Organi. – 3. Le risorse umane. - 3.1 Incarichi e consulenze. - 3.2 Le spese per il personale. – 4. L'attività istituzionale. – 5. I risultati contabili delle gestioni. - 5.1 Il rendiconto finanziario. - 5.1.1 *Le entrate*. - 5.1.2 *Le spese*. - 5.2 Le gestioni dei residui. - 5.2.1 *I residui attivi e passivi del bilancio finanziario gestionale 2010 e 2011*. - 5.3 La situazione amministrativa. - 5.4 Il conto economico. - 5.5 Lo stato patrimoniale. – 6. Considerazioni conclusive.

**INDICE DELLE TABELLE E DEI GRAFICI<sup>1</sup>**

Tabella 1	Spese per Organi
Tabella 2	Dotazione organica e personale in servizio
Tabella 3	Costo del personale – Impegni di competenza -
Tabella 4	Rendiconto finanziario gestionale (in euro)
Tabella 5	Le entrate – Accertamenti di competenza 2010/2011 – Rapporto di composizione
Grafico 1	Incidenza % delle singole tipologie di entrata sul totale dell'entrata 2010 e 2011
Tabella 6	Le Entrate correnti – Accertamenti di competenza – Rapporto di composizione (in euro)
Grafico 2	Incidenza % delle categorie di entrate sul totale delle entrate correnti 2010 e 2011
Tabella 7	Bilancio finanziario 2010 e 2011 – Le entrate – (in euro)
Tabella 8	Bilancio finanziario 2010 e 2011 – Le spese – (in euro)
Tabella 9	Accertamenti e Impegni 2010 e 2011 (in euro)
Tabella 10	Riscossioni e Pagamenti 2010/2011 (in euro)
Tabella 11	Residui attivi e passivi (in euro)
Tabella 12	I residui attivi pregressi 2010 e 2011 – (in euro)
Tabella 13	I residui passivi pregressi 2010 e 2011 – (in euro)
Tabella 14	Quadro della gestione di competenza 2010 e 2011 (in euro)
Tabella 15	Quadro della gestione finanziaria 2010 e 2011 (in euro)
Tabella 16	Quadro della gestione finanziaria 2008 e 2009 (in euro)
Tabella 17	Lo stato patrimoniale 2010 e 2011 (in euro)

---

1 Tutte le tabelle sono elaborate dalla Corte dei conti utilizzando la fonte della banca dati della Accademia della Crusca.

**Premessa**

Con la presente relazione la Corte riferisce al Parlamento, ai sensi degli artt. 2 e 7 della legge 21 marzo 1958, n. 259, sul risultato del controllo eseguito sulla gestione finanziaria dell'Accademia della Crusca per gli esercizi 2010 e 2011 e sugli avvenimenti di maggior rilievo verificatesi alla data della redazione del referto.

Il precedente referto, relativo all'esercizio 2009, - di cui alla determinazione n. 86/2011 del 22 novembre 2011 - è stato pubblicato in *Atti Parlamentari* - XVI Legislatura, Doc. XV, n. 381.

## 1. Il quadro normativo

La Crusca è la più antica accademia linguistica del mondo<sup>2</sup>. Nel corso dei quattro secoli di attività si è sempre distinta per l'impegno a mantenere "pura" la lingua italiana originale, avendo pubblicato, già nel 1612, la prima edizione del Vocabolario della lingua italiana, che è divenuto modello lessicografico anche per le lingue francese, spagnola, tedesca e inglese. Insieme alla denominazione storica, l'Accademia mantiene come insegna il "frullone" e, come motto petrarchesco, "il più bel fior ne coglie", quali contrassegni esclusivi delle proprie pubblicazioni.

L'Accademia è un'istituzione di alta cultura, avente personalità giuridica pubblica, gode di autonomia scientifica, organizzativa e finanziaria, ed è soggetta alla Vigilanza del Ministero per i Beni e le Attività Culturali. Ai sensi dell'art. 33, comma sesto, della Costituzione della Repubblica Italiana, è dotata di proprio ordinamento statutario e può adottare regolamenti interni per disciplinare il funzionamento dei propri organi. Attualmente ha sede in Firenze, presso la Villa Medicea di Castello, il cui uso è stato concesso all'Accademia il 30 ottobre del 2009, in comodato gratuito dall'Agenzia del Demanio, per un periodo di 19 anni, in osservanza al disposto dalla legge finanziaria del 2008 (art. 2, commi 398,399,400). I rapporti pendenti con L'Agenzia del Demanio sono stati sanati all'atto del comodato, mediante il pagamento di una modesta cifra, come stabilito dalla predetta legge.

Nonostante gravi difficoltà economiche, nel corso del 2010, l'Accademia ha continuato a svolgere le consuete attività attraverso la biblioteca, l'archivio, il centro informatico, il sito web, l'ufficio pubblicazioni, coadiuvate dall'ufficio di Segreteria e dall'ufficio Stampa.

Nell'esercizio 2011 la Presidenza del Consiglio dei Ministri ha assegnato 200.000 euro all'Accademia, come cofinanziamento per una serie di attività da realizzare nel 2011, per le celebrazioni dei 150 dall'Unità d'Italia.

L'Accademia, è stata invitata a far parte della Federazione Europea delle Istituzioni Linguistiche Nazionali il cui compito è di elaborare una linea comune di protezione di tutte le lingue nazionali europee.

---

<sup>2</sup> L'Accademia della Crusca (costituita ufficialmente il 25 marzo 1585) è sorta tra il 1570 e il 1580 a Firenze come informale gruppo di amici, la "brigata dei crusconi", dediti, in contrapposizione alla pedanteria dell'Accademia fiorentina, a discorsi giocosi detti le "cruscate".



Nel 2011 l'Ente è stato interessato da due significative iniziative governative: l'approvazione definitiva del nuovo Statuto (8 settembre 2011) da parte del Ministro per i Beni e le Attività Culturali, e l'attribuzione con D.L. n. 201 del 6 dicembre 2011, convertito in legge n. 214 del 22 dicembre 2011, di una dotazione ordinaria di 700.000 euro annui destinati alle spese di funzionamento. Grazie alla definizione della personalità giuridica pubblica, analoga a quella dell'Accademia dei Lincei e di un finanziamento statale, in grado di garantirle una sufficiente stabilità economica, l'Ente ha acquisito una rinnovata operatività.

## **2. Gli organi**

Sono Organi dell'Accademia della Crusca:

- a) il Presidente;
- b) il Consiglio direttivo;
- c) il Collegio degli Accademici;
- d) il Collegio dei revisori dei conti.

Il corpo accademico si compone di tre classi di accademici: gli ordinari, i corrispondenti italiani e i corrispondenti esteri.

Gli Accademici ordinari della Crusca sono venti, nominati per cooptazione, di questi almeno cinque devono risiedere a Firenze. Gli Accademici possono proporre l'aggregazione all'Accademia di venti Soci corrispondenti italiani e venti Soci corrispondenti stranieri.

La loro partecipazione alle attività dell'Accademia è gratuita. Gli Accademici delle tre classi che abbiano compiuto i 70 anni di età, che abbiano maturato 5 anni di anzianità accademica, sono considerati in soprannumero. I loro posti, resi così vacanti, possono essere assegnati a nuovi accademici. I soprannumerari sono equiparati, a tutti gli effetti, a quelli di ruolo: restano, quindi, titolari di tutti i diritti e doveri previsti dallo Statuto e dai regolamenti.

### **2.1 Il Presidente**

Il Collegio degli Accademici in seduta straordinaria elegge il Presidente dell'Accademia. L'incarico di Presidente può essere rinnovato per non più di due mandati consecutivi.

L'attuale Presidente, eletto il 16 maggio 2008 è rimasto in carica tre anni ed è stato rieletto il 7 marzo 2012.

Le competenze del Presidente dell'Accademia sono indicate nell'art. 11 dello Statuto.

Il Collegio degli Accademici, su indicazione del Presidente, può nominare un Vice Presidente, che sostituisce a tutti gli effetti il Presidente in caso di assenza o impedimento di questo. Al Vice Presidente possono essere conferite specifiche deleghe operative da parte del Consiglio Direttivo.

## **2.2 Il Consiglio direttivo**

L'amministrazione dell'Accademia è affidata in via esclusiva al Consiglio Direttivo, formato dal Presidente dal Vice-Presidente e dall'Accademico Segretario e da due membri del Consiglio Direttivo restano in carica tre anni, fino all'approvazione del bilancio relativo all'ultimo esercizio del loro mandato triennale. Sono rieleggibili. Devono essere scelti tra gli accademici ordinari e, almeno due, tra i residenti a Firenze o nelle vicinanze. Il Consiglio Direttivo viene nominato dal Collegio degli Accademici nella stessa riunione in cui viene eletto il Presidente.

Le competenze del Consiglio direttivo sono indicate in dettaglio dall'art. 10 dello Statuto.

Al Consiglio Direttivo compete ogni atto di ordinaria e straordinaria amministrazione ritenuto necessario o utile per la realizzazione degli scopi istituzionali. Il Consiglio, nelle proprie decisioni, deve uniformarsi agli indirizzi programmatici indicati dal Collegio degli Accademici.

## **2.3 Il Collegio degli Accademici**

Il Collegio degli Accademici è l'organo assembleare composto da tutti gli accademici ordinari.

Il Collegio si riunisce in seduta ordinaria, almeno due volte l'anno, o in seduta straordinaria.

Le funzioni del Collegio degli Accademici sono specificate negli artt. 8 e 9 dello Statuto.

Il Collegio degli Accademici può nominare un Accademico Segretario, su proposta del Presidente che lo sceglie tra i consiglieri residenti a Firenze o nelle vicinanze.

All'Accademico Segretario è affidata la redazione dei verbali del Collegio degli Accademici e del Consiglio Direttivo. Assiste il Presidente nell'esercizio delle proprie funzioni e ne controfirma gli ordini di riscossione e di pagamento. In caso di assenza o impedimento, le funzioni del Segretario sono affidate al Consigliere più giovane di età.

#### **2.4 Collegio dei revisori dei conti**

I compiti del Collegio dei Revisori dei Conti, composto di tre membri effettivi e due supplenti, iscritti nel Registro dei Revisori contabili istituito presso il Ministero della Giustizia, sono indicati nell'art. 15 dello Statuto e si sostanziano nel controllo legale e contabile sulla gestione dell'Accademia della Crusca.

I revisori dei conti sono così nominati:

- un membro effettivo dal Collegio degli Accademici riunito in seduta straordinaria, che lo sceglie tra persone residenti a Firenze o nelle vicinanze;
- un membro effettivo e uno supplente dal Ministero per i Beni e le Attività Culturali;
- un membro effettivo e uno supplente dal Ministero dell'Economia e delle Finanze.
- Il Collegio dei Revisori dei Conti nella sua prima riunione elegge tra i suoi membri effettivi il Presidente.

I revisori dei conti durano in carica tre anni fino all'approvazione del bilancio relativo all'ultimo esercizio del loro mandato e sono rieleggibili.

## 2.5 Compensi degli organi

La tabella n. 1 evidenzia le spese per gli Organi dell'Accademia della Crusca.

**Tabella n. 1: Spese per Organi (in euro)**

<b>Impegni di competenza</b>	<b>2009</b>	<b>2010</b>	<b>2011</b>	<b>Var.% 2011/2010</b>
Indennità di carica ai revisori	2.170	3.700	5.000	35,14
Rimborsi ai componenti gli organi collegiali	3.000	4.000	3.000	-25,00
<b>Totale</b>	<b>5.170</b>	<b>7.700</b>	<b>8.000</b>	<b>3,90</b>

Come esposto in tabella, le spese per gli Organi sono aumentate, nel biennio 2010-2011, complessivamente del 3,9%<sup>3</sup>; quelle per le indennità di carica corrisposte ai sindaci revisori, hanno, in particolare, registrato un incremento del 35,14%, mentre quelle per i rimborsi ai componenti per gli organi collegiali hanno subito un decremento del 25%.

Tranne che per i revisori dei conti, le cariche accademiche sono gratuite, salvo i gettoni di presenza ed il rimborso delle spese sostenute per l'esercizio dell'ufficio.

---

<sup>3</sup> La variazione maggiore è stata quella tra il 2009 e il 2010 con un incremento del 48,94% di tali spese.

### 3. Le risorse umane

La tabella n. 2 espone i dati relativi alla dotazione organica e alla consistenza numerica effettiva del personale, nel biennio 2010-2011.

**Tabella n. 2: Dotazione organica e personale in servizio**

Posizione	Funzioni	Dotazione organica	Personale in servizio al 31/12/2009	Personale in servizio al 31/12/2010	Personale in servizio al 31/12/2011
C4	Responsabile biblioteca	1	1	1	1
C3	Bibliotecario	1	1	1	1
C2	Coordinatore segreteria	1	1	1	1
B3	Addetto segreteria	1	0	1	1
B2	Addetto biblioteca	1	2	1	1
A2	Impiegata	2	0	1	1
<b>Totale</b>		<b>7</b>	<b>5</b>	<b>6</b>	<b>6</b>

Nell'esercizio 2010 alle 6 unità in servizio si sono aggiunte ulteriori 13 unità con contratti a progetto ,aventi specifiche competenze in materia.

Nell'esercizio 2011 il personale in servizio è rimasto invariato, sia nella consistenza numerica sia per le unità a progetto<sup>4</sup>.

Per far fronte all'esiguità delle risorse umane, l'Ente ha stipulato apposite convenzioni con professionisti specializzati in materia, non consentendo, quindi, la riduzione delle spese del 20%.

<sup>4</sup> In proposito, la Presidente dell'Ente, con nota del 10 aprile 2013, n. 321/A36, ha ribadito al MEF, al Collegio dei revisori della Ragioneria dello Stato, una situazione di difficoltà di gestione per lo svolgimento delle attività relative ai servizi informatici, di ragioneria e di consulenza per i contratti di lavoro.



### 3.1 Incarichi di studio e consulenze

L'Accademia della Crusca ha iscritto nel rendiconto 2010, una posta pari a 72.000 euro per *Onorari e compensi per speciali incarichi*.

Nel 2011 la suddetta spesa è presente con un importo pari a 68.929 euro, con una flessione del 4,27% rispetto al precedente esercizio.

L'ammontare dei costi per consulenze è passato dai 75.513 euro nel 2009, ai 72.000 nel 2010 ed ai 68.929 nel 2011.

### 3.2 Le spese per il personale

La tabella n. 3 evidenzia le spese che l'Accademia ha sostenuto per il costo complessivo del personale.

Le spese per il personale complessivamente, nel periodo 2010/2011, registrano un incremento del 10,1%, dovuto soprattutto all'aumento degli oneri sociali a carico dell'Ente (+35,6%), degli oneri previdenziali e assistenziali (+12,46%), degli stipendi e altri assegni fissi (+9,82%).

Tabella n. 3 (in euro)

Costo del personale - Impegni di competenza	2009	2010	Var.% 2009/2010	2011	Var.% 2011/2010
<i>Oneri del personale in servizio (A)</i>					
1) Stipendi e altri assegni fissi	129.042	162.176	25,68	178.107	9,82
2) Spese per viaggi e missioni	775	912	17,68	68	-92,54
3) Oneri previdenziali e assistenziali	31.391	39.575	26,07	44.505	12,46
<b>Totale (A)</b>	<b>161.208</b>	<b>202.663</b>	<b>25,72</b>	<b>222.680</b>	<b>9,88</b>
<i>Benefici sociali (B)</i>					
Altri oneri sociali a carico dell'Ente	1.882	1.806	-4,04	2.449	35,60
<b>Totale (B)</b>	<b>1.882</b>	<b>1.806</b>	<b>-4,04</b>	<b>2.449</b>	<b>35,60</b>
<b>Costo Totale del Personale (A + B)</b>	<b>163.090</b>	<b>204.469</b>	<b>25,37</b>	<b>225.129</b>	<b>10,10</b>
<b>Totale spese correnti</b>	<b>1.002.977</b>	<b>960.698</b>	<b>-4,22</b>	<b>1.204.979</b>	<b>25,43</b>
<b>Incidenza % costo del personale/totale delle spese correnti</b>	<b>16,26</b>	<b>21,28</b>		<b>18,68</b>	

L'incidenza del costo del personale nel 2010 è pari al 21,28%, nel 2011 diminuisce al 18,68%, ma entrambi gli esercizi mostrano una percentuale più elevata rispetto all'esercizio 2009 (16,26%).

L'Ente ricomprende tra le spese correnti anche quelle relative al trattamento di fine rapporto, pari, nel 2010, a 13.623 euro, e, nel 2011, a 16.161 euro. Nel 2009 tale importo era stato di euro 10.372.

Tale allocazione si rivela errata in quanto la detta posta va ricompresa tra le uscite in conto capitale<sup>5</sup>, mentre la quota annuale per l'adeguamento del relativo fondo dovrebbe essere esposta nella parte del conto economico che raccoglie le poste che non danno luogo a movimenti finanziari.

---

<sup>5</sup> Vedi anche la circolare n. 30/2004 vademecum per la revisione amministrativa-contabile negli enti pubblici - Ragioneria Generale dello Stato - IGF -, pagina 34, "Evidenziazione contabile TFR".



#### **4. L'attività istituzionale**

L'attività istituzionale dell'Ente è rivolta in primo luogo alla ricerca scientifica sulla lingua italiana e alla formazione di giovani ricercatori.

L'Accademia si adopera per la conservazione, la valorizzazione e la crescita del proprio patrimonio storico, che viene reso pubblicamente fruibile in forma continuativa.

L'attività scientifica è svolta, di norma, col supporto della Biblioteca e dell'Archivio, nei seguenti quattro Centri di ricerca:

- a) il Centro di Studi di Filologia Italiana, che ha il compito di promuovere lo studio e l'edizione critica dei testi degli scrittori italiani e di quelli antichi, anche attraverso la pubblicazione della rivista "Studi di filologia italiana" e della relativa collana;
- b) il Centro di Studi di Lessicografia Italiana, che ha il compito di promuovere gli studi sul lessico italiano, mediante la pubblicazione della rivista "Studi di lessicografia italiana" e della relativa collana;
- c) il Centro di Studi di Grammatica Italiana, che ha il compito di promuovere lo studio della grammatica storica, descrittiva e normativa della lingua italiana, e della la pubblicazione della rivista "Studi di grammatica italiana" e della relativa collana;
- d) il Centro di Consulenza Linguistica, che ha il compito di stabilire e mantenere i rapporti con quanti –istituzioni, uffici, scuole, privati cittadini – si rivolgono all'Accademia per motivi di consulenza sugli usi e lo studio dell'italiano, sia attraverso il periodico "La Crusca per voi", sia attraverso il Sito web dell'Accademia o in altre forme.

I Centri di ricerca, che si giovano anche di collaboratori esterni, operano ciascuno sotto la direzione di un Accademico, il quale, nominato dal Collegio degli Accademici e rende annualmente allo stesso Collegio una relazione sulle attività del Centro da lui diretto.

Nell'ambito dei progetti e delle attività speciali, l'Ente ha concluso il progetto *Le Cinquecentine della Biblioteca dell'Accademia della Crusca*.

Tra gli altri realizzati, è stato, nel corso del 2010, il progetto *Dalla Scuola senese all'Accademia della Crusca*, riguardante le questioni della lingua e lessicografia tra Cinquecento e Seicento.

Nel 2011 la Biblioteca ha proseguito le attività già realizzate nel 2010, ed ha acquisito ulteriori fondi librari soprattutto grazie ad alcune donazioni da parte di privati.

Il sito web dell'Accademia nel 2010 è stato raggiunto da 1.485.395 visite, che sono aumentate a 2.262.000 nel 2011.

L'attività di consulenza linguistica si è svolta, nel 2010/2011, come di consueto, sulle pagine della rivista semestrale *La Crusca per voi* e all'interno della sezione del sito web *La lingua in rete*.

All'inizio del 2010, la versione elettronica del *Vocabolario fiorentino contemporaneo* è stata definitivamente pubblicata in rete con accesso dal sito dell'Accademia.

Numerose le attività svolte dall'Ente in campo editoriale, archivistico, consulenziale, convegnistico, che hanno dato impulso a nuove proposte organizzative.

Tra i principali eventi realizzati, nel 2011, si evidenzia la *Settimana della Lingua Italiana nel Mondo* promossa dalla Direzione Generale per la Promozione e la Cooperazione Culturale del Ministero degli Affari Esteri, giunta alla sua X edizione e dedicata al tema dei 150 anni: *Buon compleanno Italia!*

Significativo negli anni di riferimento l'apporto dell'*Associazione Amici dell'Accademia della Crusca*, costituita da dieci soci sostenitori, e da circa 200 soci ordinari.

## **5. I risultati contabili delle gestioni**

Il bilancio consuntivo è stato redatto in forma abbreviata in considerazione delle dimensioni medio-piccole dell'Accademia: è stata adottata la semplice contabilità di tipo finanziario, senza l'ausilio del metodo della partita doppia.

### **5.1 Il rendiconto finanziario**

Il rendiconto di gestione degli esercizi 2010 e 2011 redatto dall'Accademia della Crusca è composto dai seguenti documenti:

- rendiconto finanziario gestionale;
- elenco dei residui attivi e passivi;
- quadro riassuntivo della gestione di competenza;
- Situazione amministrativa;
- Situazione patrimoniale.

Il rendiconto gestionale presenta nel 2010 un avanzo di competenza di circa 27 migliaia di euro, nel 2011 il dato registra un incremento del 41,15% ed è pari a circa 39 migliaia di euro.

La tabella n. 4 evidenzia i dati in bilancio relativi al periodo esaminato.

**Tabella n. 4 : Rendiconto finanziario gestionale (in euro)**

<b>Entrate - Accertamenti di competenza</b>					
<b>Titoli Entrate</b>	<b>2009</b>	<b>2010</b>	<b>Variazione % 2009/2010</b>	<b>2011</b>	<b>Variazione % 2011/2010</b>
Titolo I - Entrate correnti	1.799.670	1.677.949	-6,76	1.331.654	-20,64
Titolo II - Entrate c/capitale	0	0	0	0	0,00
Titolo III - Movimentazione fondi	0	0	0	0	0,00
Titolo IV - Partite di giro	113.970	110.220	-3,29	115.484	4,78
<b>Totale delle entrate accertate</b>	<b>1.913.640</b>	<b>1.788.169</b>	<b>-6,56</b>	<b>1.447.138</b>	<b>-19,07</b>
<b>Spese - Impegni di competenza</b>					
<b>Titoli Spesa</b>	<b>2009</b>	<b>2010</b>	<b>Variazione % 2009/2010</b>	<b>2011</b>	<b>Variazione % 2011/2010</b>
Titolo I - Spese correnti	1.002.977	960.698	-4,22	1.204.979	25,43
Titolo II - Spese in c/capitale	729.758	689.959	-5,45	88.152	-87,22
Titolo III - Movimentazione fondi	0	0	0	0	0,00
Titolo IV - Partite di giro	113.970	110.220	-3,29	115.484	4,78
<b>Totale delle spese impegnate</b>	<b>1.846.705</b>	<b>1.760.877</b>	<b>-4,65</b>	<b>1.408.615</b>	<b>-20,00</b>
<b>Avanzo della gestione finanziaria di competenza</b>	<b>66.935</b>	<b>27.292</b>	<b>-59,23</b>	<b>38.523</b>	<b>41,15</b>

### 5.1.1 Le entrate

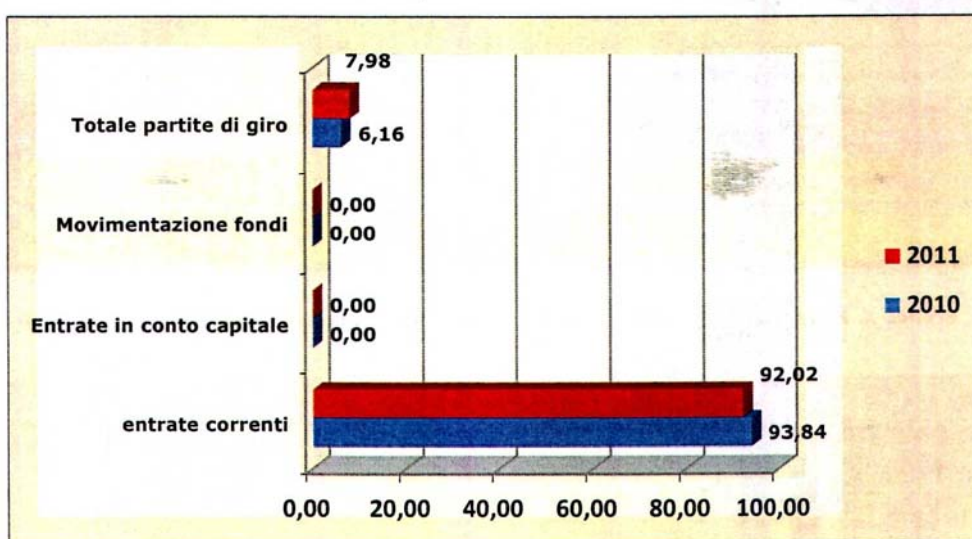
Le entrate di competenza accertate, nel 2011/2010, subiscono una flessione del 19%; le spese di competenza impegnate, si riducono del 20%, accentuando un trend negativo già presente nell'esercizio 2009.

L'avanzo della gestione di competenza registra un incremento del 41,15%, dovuto soprattutto alla forte contrazione delle spese in conto capitale. Questo dato migliora, comunque, la situazione registrata nel rapporto tra il 2010 e il 2009.

Le entrate dell'Ente - evidenziate nella tabella n. 5 e nel grafico 1 - sono principalmente costituite da quelle correnti, che rappresentano il 93,84% nel 2010 e il 92,02% nel 2011.

**Tabella n. 5: Le Entrate - Accertamenti di competenza 2010/2011- Rapporto di composizione**  
(in euro)

Titoli Entrate	2010	Inc.% ctg/totale entrate 2010	2011	Inc.% ctg/totale entrate 2011	Variazione % 2011/2010
Titolo I - entrate correnti	1.677.949	93,84	1.331.654	92,02	-20,64
Titolo II - Entrate in c/capitale	0	0,00	0	0,00	0
Titolo III - Movimentazione fondi	0	0,00	0	0,00	0
Titolo IV - Totale partite di giro	110.220	6,16	115.484	7,98	4,78
<b>Totale entrate</b>	<b>1.788.169</b>	<b>100,00</b>	<b>1.447.138</b>	<b>100,00</b>	<b>-19,07</b>



**Grafico n. 1 : Incidenza % delle singole tipologie di entrata sul totale dell'entrata 2010 e 2011**

Non si registrano entrate in conto capitale e per movimentazione fondi in ambedue gli esercizi.

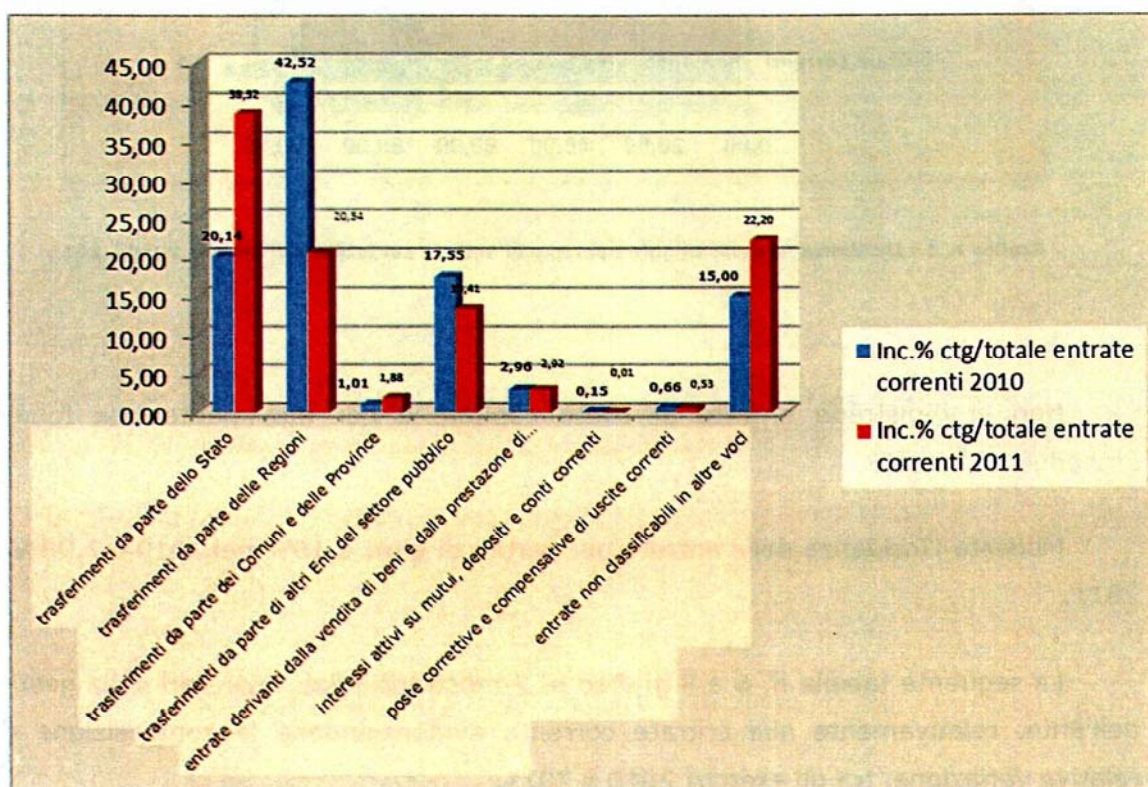
Modesta l'incidenza delle entrate per partite di giro: 6,16% nel 2010 e 7,98% nel 2011.

La seguente tabella n. 6 e il grafico n. 2 mostrano i dati finanziari della gestione dell'Ente, relativamente alle entrate correnti, evidenziandone la composizione e la relativa variazione, tra gli esercizi 2010 e 2011.



**Tabella n. 6: Le Entrate correnti- Accertamenti di competenza - Rapporto di composizione (in euro)**

titolo I	2010	Inc. % ctg/ totale entrate correnti 2010	2011	Inc. % ctg/ totale entrate correnti 2011	Var. % 2011/2010
trasferimenti da parte dello Stato	337.998	20,14	512.901	38,52	51,75
trasferimenti da parte delle Regioni	713.492	42,52	273.485	20,54	-61,67
trasferimenti da parte dei Comuni e delle Province	17.000	1,01	24.997	1,88	47,04
trasferimenti da parte di altri Enti del settore pubblico	294.526	17,55	178.534	13,41	-39,38
entrate derivanti dalla vendita di beni e dalla prestazione di servizi	49.651	2,96	38.878	2,92	-21,70
interessi attivi su mutui, depositi e conti correnti	2.483	0,15	80	0,01	-96,78
poste correttive e compensative di uscite correnti	11.028	0,66	7.097	0,53	-35,65
entrate non classificabili in altre voci	251.771	15,00	295.682	22,20	17,44
<b>Totale entrate correnti</b>	<b>1.677.949</b>	<b>100,00</b>	<b>1.331.654</b>	<b>100,00</b>	<b>-20,64</b>

**Grafico n. 2 : Incidenza % delle categorie di entrate sul totale delle entrate correnti 2010 e 2011**

Come mostra il grafico n. 2, nel 2010, la parte più rilevante delle entrate correnti è stata costituita dai trasferimenti da parte delle Regioni (42,52%); mentre, nel 2011, dai trasferimenti da parte dello Stato (38,52%).

L'incremento è stato per le entrate erariali, nel 2011, del 51,75%.

Le entrate dell'Accademia iscritte in bilancio, per il periodo esaminato, sono state classificate secondo la tipologia; nella tabella n. 7 sono state evidenziate le sole voci che nel biennio hanno registrato introiti.

Relativamente all'esercizio 2011, l'entrata più consistente – come già cennato – è stata costituita dai trasferimenti da parte dello Stato (+51,75%), mentre si registra una forte flessione dei trasferimenti da parte delle Regioni (-61,67%).

Sempre nel 2011, risultano incrementate le entrate per trasferimenti da parte di Comuni e Province (+47,04%), a fronte di una diminuzione dei trasferimenti da parte di altri Enti del settore pubblico (-39,38%), delle entrate derivanti dalla vendita di beni e dalla prestazione di servizi (-21,70%), di quelle relative agli interessi attivi su mutui, depositi e conti correnti e infine, di quelle per poste correttive e compensative di uscite correnti (-35,65%). Registrano un minore incremento (+17,44%) le entrate non classificabili in altre voci., costituite principalmente da contributi e proventi da associazioni ed enti diversi (cfr. dettaglio tabella n. 7 "Le entrate" 2010/2011).

Sempre nel 2011, le entrate per partite di giro si incrementano del 4,78%, soprattutto grazie all'aumento del 20,86% dell'addizionale regionale e comunale.

La tabella n. 7 illustra i dati del bilancio finanziario relativi agli accertamenti di competenza degli esercizi 2010/2011.



Tabella n. 7: Bilancio finanziario 2010 e 2011 - Le entrate - (in euro)

Entrate - Accertamenti di competenza	2010	2011	Variazione % 2011/2010
<b>Titolo I - Entrate correnti</b>			
<i>Trasferimenti da parte dello Stato</i>			
Contributo ordinario del Ministero	189.998	208.437	9,70
Quota 5 per mille 2008	50.000	23.464	-53,07
Progetto Vivit-Fondi FIRB	83.000	81.000	-2,41
Presidenza Consiglio dei Ministri - Unità tecnica missione	0	200.000	0,00
Convenzione con il Ministero per digitalizzazione diari antichi	15.000	0	-100,00
<b>totale trasferimenti da parte dello Stato</b>	<b>337.998</b>	<b>512.901</b>	<b>51,75</b>
<i>Trasferimenti da parte delle Regioni</i>			
Contributo Regione Toscana	33.492	233.485	597,14
Regione Toscana - Progetto valorizzazione e tutela fondi antichi	0	20.000	0,00
Convegno Artusi 100	0	10.000	0,00
Convegno "Un secolo per la Costituzione"		10.000	0,00
Regione Toscana-Fondi CIPE per lavori in villa	660.000	0	-100,00
Progetto "Le Cinquecentine della Biblioteca"	20.000	0	-100,00
<b>totale trasferimenti da parte delle Regioni</b>	<b>713.492</b>	<b>273.485</b>	<b>-61,67</b>
<i>Trasferimenti da parte dei Comuni e delle Province</i>			
Comune Firenze - Comitato pari opportunità	0	7.997	0,00
Contributo Comune di Firenze	17.000	17.000	0,00
<b>totale trasf.ti da parte dei Comuni e delle Province</b>	<b>17.000</b>	<b>24.997</b>	<b>47,04</b>
<i>Trasferimenti da parte di altri Enti del settore pubblico</i>			
Contributo CNR OVI	75.000	125.000	66,67
Contributo FISS	195.084	17.534	-91,01
Contributi da Enti Pubblici vari per pubblicazioni	24.442	36.000	47,29
<b>totale trasf.ti da parte di altri Enti del settore pubblico</b>	<b>294.526</b>	<b>178.534</b>	<b>-39,38</b>
<i>Entrate derivanti dalla vendita di beni e dalla prestazione di servizi</i>			
Ricavi dalla vendita di pubblicazioni	17.011	12.660	-25,58
Ricavi "Crusca per voi"	23.640	26.218	10,91
Convenzione con Invalsi	9.000	0	-100,00
<b>totale entrate derivanti dalla vendita di beni e dalla prestazione di servizi</b>	<b>49.651</b>	<b>38.878</b>	<b>-21,70</b>
<i>Interessi attivi su mutui, depositi e conti correnti</i>			
	2.483	80	-96,78
<b>totale interessi attivi su mutui, depositi e conti correnti</b>	<b>2.483</b>	<b>80</b>	<b>-96,78</b>
<i>Poste correttive e compensative di uscite correnti</i>			
Recuperi e rimborsi diversi	11.028	7.097	-35,65
<b>totale poste correttive e compensative di uscite correnti</b>	<b>11.028</b>	<b>7.097</b>	<b>-35,65</b>
<i>Entrate non classificabili in altre voci</i>			
Amici della Crusca	20.000	0	-100,00
Contributi da Enti Privati e Associazioni varie	52.547	4.920	-90,64
Ufficio scolastico regionale della Toscana	15.000	15.000	0,00
Convenzione con Provincia autonoma di Bolzano	15.000	15.000	0,00
Fondazione Banco di Sicilia	19.000	19.000	0,00
Convenzione con Anas : Progetto LIM	10.000	45.000	350,00
Banca F. Del Vecchio: Vocabolario Fiorentino Contemporaneo	35.000	35.000	0,00
Contratto con aeroporto di Firenze	0	55.000	0,00
Ente CRF - Progetto Proverbi Italiani	50.000	70.000	40,00
Biblioteca Nazionale Centrale - Comitato Celebrazioni Galileiane	10.000	0	-100,00
Convegno "L'Italiano giuridico che cambia"	9.998	0	-100,00
Fondazione Romualdo del Bianco	5.000	0	-100,00
IPRASE - Trentino	0	10.000	0,00
Fondazione CR Ravenna- Dante 2021	0	20.000	0,00
Contributo da Biennale Firenze per Florens 2010	10.000	0	-100,00
Campagna a "sostegno Crusca"	226	6.762	2892,04
<b>totale entrate non classificabili in altre voci</b>	<b>251.771</b>	<b>295.682</b>	<b>17,44</b>
<b>Totale entrate correnti</b>	<b>1.677.949</b>	<b>1.331.654</b>	<b>-20,64</b>
<b>Titolo II - Entrate in conto capitale</b>	<b>0</b>	<b>0</b>	<b>0,00</b>
<b>Titolo III - Movimentazione fondi</b>	<b>0</b>	<b>0</b>	<b>0,00</b>
<b>Titolo IV - Partite di giro</b>			
Ritenute erariali	71.737	75.249	4,90
Ritenute previdenziali	30.277	31.244	3,19
Addizionale regionale e comunale	3.864	4.670	20,86
Quote Inail a carico collaboratori	342	321	-6,14
Fondo economale spese minute	2.000	2.000	0,00
Fondo economale spese postali	2.000	2.000	0,00
<b>Totale partite di giro</b>	<b>110.220</b>	<b>115.484</b>	<b>4,78</b>
<b>Totale entrate</b>	<b>1.788.169</b>	<b>1.447.138</b>	<b>-19,07</b>



### 5.1.2 Le spese

Nel periodo 2010/2011 il totale delle spese diminuisce del 20% in termini percentuali e di 352.262 euro in valore assoluto.

In particolare, peraltro, le spese correnti registrano un incremento del 25,43%<sup>6</sup>.

Gli *interventi diversi* hanno riguardato soprattutto le spese per convenzioni, pubblicazioni, progetti ed hanno complessivamente, registrato un incremento del 58,90%, (passando da una spesa di 372 migliaia di euro nel 2010 ai 592 migliaia di euro nel 2011, con un aumento pari a circa 219 migliaia di euro in termini assoluti).

Nel 2011, le spese in conto capitale subiscono una flessione pari all' 87,22%, dovuta all'azzeramento delle spese per ricostruzioni, ripristini e trasformazione di immobili.

Le uniche spese d'investimento risultate in incremento, nel 2011, sono state quelle relative all'acquisto di libri e manoscritti, realizzate con fondi ordinari.

Nella parte corrente è inserita anche la quota per accantonamento al TFR.

Le partite di giro evidenziano un aumento, nel 2011, del 4,78%, di circa 5 migliaia di euro in valore assoluto.

La tabella n. 8, mostra nel dettaglio, i dati relativi alle spese.

---

<sup>6</sup> Si evidenziano i costi relativi all'attività istituzionale dell'Ente, per l'organizzazione e la partecipazione a convegni, mostre ed altre manifestazioni (da 5 migliaia di euro nel 2010 a 21 migliaia di euro nel 2011), per spese fisse (stipendi, oneri assistenziali e previdenziali a carico dell'ente), per spese di compensi agli Organi e per quelle di funzionamento.

XVII LEGISLATURA - DISEGNI DI LEGGE E RELAZIONI - DOCUMENTI - DOC. XV, N. 73

Tabella n. 8: Bilancio finanziario 2010 e 2011 - Le spese - (in euro)

Spese - Impegni di competenza	2010	2011	Variazione % 2011/2010
<b>Titolo I - Spese correnti</b>			
<i>Uscite per gli organi dell'Ente</i>			
Indennità di carica ai sindaci revisori	3.700	5.000	35,14
Rimborsi ai componenti di organi collegiali	4.000	3.000	-25,00
<b>totale uscite per gli organi dell'Ente</b>	<b>7.700</b>	<b>8.000</b>	<b>3,90</b>
<i>Oneri per il personale in attività di servizio</i>			
Stipendi ed altri assegni fissi al personale dipendente	162.176	178.107	9,82
Indennità di rimborso spese trasporto per missioni interno	912	68	-92,54
Oneri previdenziali ed assistenziali a carico dell'ente	39.575	44.505	12,46
Altri oneri sociali a carico dell'ente	1.807	2.449	35,53
<b>totale oneri per il personale in attività di servizio</b>	<b>204.470</b>	<b>225.129</b>	<b>10,10</b>
<i>Uscite per l'acquisto di beni di consumo e servizi</i>			
Acquisto giornali, libri ed altre pubblicazioni	186	61	-67,20
Acquisto di materiali di consumo e noleggio di materiale tecnico	10.350	8.599	-16,92
Manutenzione ordinaria macchine e mobili	1.384	1.265	-8,60
Uscite di rappresentanza	1.032	911	-11,72
Uscite per accertamenti sanitari	270	68	-74,81
Manutenzione, riparazione ed adattamenti locali e relativi impianti	16.000	17.230	7,69
Uscite postali e telegrafiche	5.428	6.959	28,21
Uscite per l'organizzazione e la partecipazione a convegni, mostre ed altre manifestazioni	5.234	21.200	305,04
Manutenzione, noleggio ed esercizio mezzi di trasporto	3.142	2.909	-7,42
Canoni d'acqua	5.000	2.007	-59,86
Uscite per l'energia elettrica per illuminazione	42.132	41.414	-1,70
Combustibili ed energia elettrica per riscaldamento e spese per la conduzione degli impianti tecnici	53.000	61.000	15,09
Oneri e compensi per speciali incarichi	72.000	68.929	-4,27
Trasporti e facchinaggi	1.147	286	-75,07
Premi di assicurazione	9.617	9.206	-4,27
Pulizia locali e sorveglianza	61.000	53.621	-12,10
Uscite telefoniche	10.631	9.048	-14,89
Servizi informatici	8.000	13.000	62,50
Servizi di foresteria	1.614	3.402	110,78
Servizi vari	3.312	0	-100,00
<b>totale uscite per l'acquisto di beni di consumo e servizi</b>	<b>310.479</b>	<b>321.115</b>	<b>3,43</b>
<i>Interventi diversi</i>			
Spese per pubblicazione Crusca per voi (grafica, stampa e redazione)	35.000	30.000	-14,29
Spesa pubblicazioni monografie e rapporti con la stampa - con fondi ordinari	12.000	12.000	0,00
Ufficio scolastico regionale	15.000	15.000	0,00
Convenzione Invalsi	9.000	0	-100,00
Pubblicazioni da monografie con contributi da terzi	24.442	36.000	47,29
Prog. Regione "Le cinquecentine della biblioteca"	20.000	0	-100,00
Convenzione con la Provincia autonoma di Bolzano	15.000	15.000	0,00
Progetto Vivit - Fondi Furb	83.000	81.000	-2,41
Fondazione Banco di Sicilia	19.000	19.000	0,00
Convenzione con Anas - Progetto LIM	10.000	0	-100,00
Convenzione con Anas - Leggere Dante oggi	0	38.250	100,00
Banca F. Del Vecchio: Vocabolario fiorentino Contemporaneo	35.000	35.000	0,00
Ente CRF: Progetto Proverbi Italiani	50.000	0	-100,00
Ente CRF: Catalogazione fondo Nencioni	0	62.500	100,00
Convenzione con il Ministro per la digitalizzazione diari antichi	15.000	0	-100,00
Biblioteca Nazionale Centrale - Comitato celebrazioni galileiane	10.000	0	-100,00
Convegno "L'italiano giuridico che cambia"	10.000	0	-100,00
Florens 2010	10.000	0	-100,00
Contratto con aeroporto di Firenze Spa	0	51.250	100,00
Iprase Trentino	0	8.500	100,00
Progetto Comune Firenze - Comitato pari opportunità: parole e immagini della comunicazione	0	6.800	100,00
Progetto Dante 2021 - Fondazione Cr Ravenna	0	17.000	100,00
Progetto Regione: valorizzazione e tutela fondi antichi	0	17.000	100,00
Progetto: la lingua italiana dopo l'Inità d'Italia	0	127.500	100,00
Convegno Artusi 100/Regione Toscana	0	10.000	100,00
Convegno: un secolo per la costituzione/Regione Toscana	0	10.000	100,00
<b>totale interventi diversi</b>	<b>372.442</b>	<b>591.800</b>	<b>58,90</b>
<i>Trasferimenti passivi</i>			
Cofinanziamento ad altri enti del settore pubblico	17.120	0	-100,00
Quote associative	4.545	4.660	2,53
<b>totale trasferimenti passivi</b>	<b>21.665</b>	<b>4.660</b>	<b>-78,49</b>
<i>Oneri finanziari</i>			
Interessi passivi	248	1.832	638,71
Uscite e commissioni bancarie	72	82	13,89
<b>totale oneri finanziari</b>	<b>320</b>	<b>1.914</b>	<b>498,13</b>
<i>Oneri tributari</i>			
Imposte, tasse e tributi vari	26.000	32.000	23,08
<b>totale oneri tributari</b>	<b>26.000</b>	<b>32.000</b>	<b>23,08</b>
<i>Poste correttive e compensative di entrate correnti</i>			
Oneri vari straordinari	4.000	4.200	5,00
<b>totale poste correttive e compensative di entrate correnti</b>	<b>4.000</b>	<b>4.200</b>	<b>5,00</b>
<i>Trattamenti di quiescenza, integrativi e sostitutivi</i>			
Accantonamento al trattamento di fine rapporto	13.622	16.161	18,64
<b>totale accantonamento al trattamento di fine rapporto</b>	<b>13.622</b>	<b>16.161</b>	<b>18,64</b>
<b>Totale titolo I - Spese correnti</b>	<b>960.698</b>	<b>1.204.979</b>	<b>25,43</b>
<b>Titolo II - Spese in conto capitale</b>			
<i>Investimenti</i>			
Acquisto libri e manoscritti - con fondi ordinari	22.000	80.000	263,64
Aleph	7.959	8.152	2,42
Ricostruzioni, ripristini e trasformazione di immobili	660.000	0	-100,00
<b>totale investimenti</b>	<b>689.959</b>	<b>88.152</b>	<b>-87,22</b>
<b>Totale titolo II - Spese in conto capitale</b>	<b>689.959</b>	<b>88.152</b>	<b>-87,22</b>
<b>Titolo III - Movimentazione fondi</b>	<b>0</b>	<b>0</b>	<b>0,00</b>
<b>Titolo IV - Partite di giro</b>			
Ritenute erariali dipendenti e collaboratori	53.400	55.829	4,55
Ritenute erariali notule professionisti	18.337	19.419	5,90
Ritenute previdenziali ed assistenziali dipendenti	14.648	16.193	10,55
Ritenute previdenziali ed assistenziali collaboratori	15.629	15.052	-3,69
Addizionale regionale e comunale	3.864	4.670	20,86
Quote inali a carico dei collaboratori	342	321	-6,14
Fondo economale spese minute	2.000	2.000	0,00
Fondo economale spese postali	2.000	2.000	0,00
<b>Totale titolo IV - Partite di giro</b>	<b>110.220</b>	<b>115.484</b>	<b>4,78</b>
<b>Totale delle spese</b>	<b>1.760.877</b>	<b>1.408.615</b>	<b>-20,00</b>



La seguente tabella n. 9 mostra, i dati contabili esposti in sintesi, desunti dai rendiconti finanziari gestionali 2010 e 2011.

**Tabella n. 9 - Accertamenti e Impegni 2010 - 2011 - (in euro)**

Esercizio 2010 - Competenza entrate								
	Previsione iniziale	Variazioni +/-	Previsioni definitive	Somme riscosse	da riscuotere	Accertamenti	Variazioni % Acc./Prev.In.	Variazioni % Acc./Prev.Def.
Titolo I	1.410.000	303.526	1.713.526	1.077.734	600.215	1.677.949	19,00	-2,08
Titolo II	0	0	0	0	0	0	0,00	0,00
Titolo III	0	0	0	0	0	0	0,00	0,00
Titolo IV	137.000	0	137.000	110.220	0	110.220	-19,55	-19,55
<b>Totale entrate</b>	<b>1.547.000</b>	<b>303.526</b>	<b>1.850.526</b>	<b>1.187.954</b>	<b>600.215</b>	<b>1.788.169</b>	<b>15,59</b>	<b>-3,37</b>
Esercizio 2010 - Competenza spese								
	Previsione iniziale	Variazioni +/-	Previsioni definitive	Somme pagate	da pagare	Impegni	Variazioni % Imp./Prev.In.	Variazioni % Imp./Prev.Def.
Titolo I	720.000	303.526	1.023.526	611.229	349.469	960.698	33,43	-6,14
Titolo II	690.000	0	690.000	574.960	115.000	689.959	-0,01	-0,01
Titolo III	0	0	0	0	0	0	0,00	0,00
Titolo IV	137.000	0	137.000	97.294	12.925	110.220	-19,55	-19,55
<b>Totale spese</b>	<b>1.547.000</b>	<b>303.526</b>	<b>1.850.526</b>	<b>1.283.483</b>	<b>477.394</b>	<b>1.760.877</b>	<b>13,83</b>	<b>-4,84</b>
Esercizio 2011 - Competenza entrate								
	Previsione iniziale	Variazioni +/-	Previsioni definitive	Somme riscosse	da riscuotere	Accertamenti	Variazioni % Acc./Prev.In.	Variazioni % Acc./Prev.Def.
Titolo I	780.000	587.500	1.367.500	597.554	734.100	1.331.654	70,72	-2,62
Titolo II	0	0	0	0	0	0	0,00	0,00
Titolo III	0	0	0	0	0	0	0,00	0,00
Titolo IV	137.000	0	137.000	115.484	0	115.484	-15,71	-15,71
<b>Totale entrate</b>	<b>917.000</b>	<b>587.500</b>	<b>1.504.500</b>	<b>713.038</b>	<b>734.100</b>	<b>1.447.138</b>	<b>57,81</b>	<b>-3,81</b>
Esercizio 2011 - Competenza spese								
	Previsione iniziale	Variazioni +/-	Previsioni definitive	Somme pagate	da pagare	Impegni	Variazioni % Imp./Prev.In.	Variazioni % Imp./Prev.Def.
Titolo I	720.000	531.500	1.251.500	646.226	558.753	1.204.979	67,36	-3,72
Titolo II	60.000	30.000	90.000	19.834	68.318	88.152	46,92	-2,05
Titolo III	0	0	0	0	0	0	0,00	0,00
Titolo IV	137.000	0	137.000	98.116	17.368	115.484	-15,71	-15,71
<b>Totale spese</b>	<b>917.000</b>	<b>561.500</b>	<b>1.478.500</b>	<b>764.176</b>	<b>644.439</b>	<b>1.408.615</b>	<b>98,57</b>	<b>-4,73</b>

Le variazioni percentuali tra gli accertamenti e gli impegni in rapporto con le previsioni definitive, definiscono una situazione di modesta flessione del campo previsionale rispetto all'accertato e agli impegni totali.

Nel 2010, gli accertamenti di competenza si discostano dalle previsioni definitive del 3,37%, e, nel 2011, del 3,81%.

In termini assoluti, nel 2010 lo scostamento è pari a -62.357 euro; nel 2011, a -57.362 euro.

Gli impegni di competenza, in rapporto alle previsioni definitive, nel 2010, registrano uno scostamento in riduzione del 4,84%; nel 2011, tale rapporto evidenzia una flessione di 4,73%. In termini assoluti, nel 2010 lo scostamento è pari a -89.649 euro; nel 2011, a -69.885 euro.

La tabella n. 10 espone i dati di cassa, degli esercizi 2010 e 2011.

Nel 2010, le riscossioni si discostano dalle previsioni definitive con uno scostamento in riduzione del 33,37%; nel 2011, tale variazione negativa aumenta al 44,30%. In termini assoluti, nel 2010 lo scostamento è pari a -796.080 euro; nel 2011, aumenta a -991.516 euro.

I pagamenti, in rapporto alle previsioni definitive, nel 2010, registrano una variazione percentuale negativa pari al 31,65%; nel 2011, tale rapporto evidenzia una flessione maggiore pari al 47,89%. In termini assoluti, nel 2010 lo scostamento è pari ad un importo pari a -882.512 euro; nel 2011, tale importo aumenta a -1.087.726 euro.

Tabella n. 10 - Riscossioni e Pagamenti 2010/2011 (in euro)

Esercizio 2010 - Cassa Riscossioni					
	Previsioni	Riscossioni	Differenza +/-	Residui	Variazioni % Risc./Prev.
<b>Titolo I</b>	2.248.286	1.478.986	-769.300	733.722	-34,22
<b>Titolo II</b>	0	0	0	0	0,00
<b>Titolo III</b>	0	0	0	0	0,00
<b>Titolo IV</b>	137.000	110.220	-26.780	0	-19,55
<b>Totale</b>	<b>2.385.286</b>	<b>1.589.206</b>	<b>-796.080</b>	<b>733.722</b>	<b>-33,37</b>
Esercizio 2010 - Cassa Pagamenti					
	Previsioni	Pagamenti	Differenza +/-	Residui	Variazioni % Pag./Prev.
<b>Titolo I</b>	1.615.636	998.091	-617.545	554.716	-38,22
<b>Titolo II</b>	1.017.374	794.155	-223.220	223.179	-21,94
<b>Titolo III</b>	0	0	0	0	0,00
<b>Titolo IV</b>	154.959	113.211	-41.747	14.967	-26,94
<b>Totale</b>	<b>2.787.969</b>	<b>1.905.457</b>	<b>-882.512</b>	<b>792.862</b>	<b>-31,65</b>
Esercizio 2011 - Cassa Riscossioni					
	Previsioni	Riscossioni	Differenza +/-	Residui	Variazioni % Risc./Prev.
<b>Titolo I</b>	2.101.222	1.131.222	-970.000	908.154	-46,16
<b>Titolo II</b>	0	0	0	0	0,00
<b>Titolo III</b>	0	0	0	0	0,00
<b>Titolo IV</b>	137.000	115.484	-21.516	0	-15,71
<b>Totale</b>	<b>2.238.222</b>	<b>1.246.706</b>	<b>-991.516</b>	<b>908.154</b>	<b>-44,30</b>
Esercizio 2011 - Cassa Pagamenti					
	Previsioni	Pagamenti	Differenza +/-	Residui	Variazioni % Pag./Prev.
<b>Titolo I</b>	1.806.216	1.017.009	-789.207	742.686	-43,69
<b>Titolo II</b>	313.179	55.585	-257.594	255.746	-82,25
<b>Titolo III</b>	0	0	0	0	0,00
<b>Titolo IV</b>	151.967	111.042	-40.925	19.409	-26,93
<b>Totale</b>	<b>2.271.362</b>	<b>1.183.636</b>	<b>1.087.726</b>	<b>1.017.841</b>	<b>-47,89</b>

## 5.2 Le gestioni dei residui

### 5.2.1 I residui attivi e passivi del bilancio finanziario gestionale 2010 e 2011

Il conto dei residui, riferito ai due esercizi finanziari in esame, è riportato, in sintesi, nel prospetto che segue, ed evidenzia, per i residui attivi, quelli riscossi e da riscuotere, per i residui passivi, quelli pagati e da pagare rispetto alla previsione definitiva.

**Tabella n. 11 – Residui attivi e passivi (in euro)**

Residui attivi	Residui iniziali 2010	Riscossi	da riscuotere	Variazioni +/-	Residui iniziali 2011	Riscossi	da riscuotere	Variazioni +/-
Titolo I	534.760	401.252	133.508	0	733.722	533.669	174.054	-26.000
Titolo II	0	0	0	0	0	0	0	0
Titolo III	0	0	0	0	0	0	0	0
Titolo IV	0	0	0	0	0	0	0	0
<b>Totale residui</b>	<b>534.760</b>	<b>401.252</b>	<b>133.508</b>	<b>0</b>	<b>733.722</b>	<b>533.669</b>	<b>174.054</b>	<b>-26.000</b>
Residui passivi	Residui iniziali 2010	Pagati	da pagare	Variazioni +/-	Residui iniziali 2011	Pagati	da pagare	Variazioni +/-
Titolo I	592.110	386.862	205.248	0	554.716	370.783	183.933	0
Titolo II	327.374	219.195	108.179	0	223.179	35.751	187.428	0
Titolo III	0	0	0	0	0	0	0	0
Titolo IV	17.958	15.917	2.042	0	14.967	12.925	2.042	0
<b>Totale residui</b>	<b>937.442</b>	<b>621.974</b>	<b>315.469</b>	<b>0</b>	<b>792.862</b>	<b>419.459</b>	<b>373.403</b>	<b>0</b>

Al 31/12/2010 i *residui attivi* ammontano complessivamente a 534.760 euro, di cui 401.252 euro riscossi e 133.508 euro da riscuotere. Non si è registrata alcuna variazione rispetto alla previsione definitiva.

Al 31/12/2011 i *residui attivi* mostrano una variazione assoluta negativa per 26.000 euro, pari ad una variazione percentuale di -3,67%; i residui iniziali



ammontano a 733.722 euro, di cui 533.669 euro riscossi e i restanti 174.054 euro da riscuotere, per un totale di 707.722 euro.

I *residui passivi* totali al 31/12/2010 sono pari a 937.442 euro, di cui pagati 621.974 euro e 315.469 euro rimasti da pagare.

Al 31/12/2011 i *residui passivi* totali ammontano a 792.862 euro, di cui 419.459 euro pagati e i restanti 373.403 euro rimasti da pagare.

I *residui attivi pregressi* nel 2010 ammontano ad euro 133.508; unitamente a quelli della competenza dell'esercizio, raggiungono un importo pari a 733.723 euro. L'incidenza percentuale dei residui attivi pregressi sul totale da riportare è del 18,20%.

Nel 2011, i *residui attivi pregressi* evidenziano un importo pari a 174.054 euro, (+40.546 euro in termini di variazione assoluta).

La variazione percentuale dei residui totali del 2011 rispetto al 2010, è del 23,77%.

I dati dei residui attivi pregressi, sono esposti nella seguente tabella n. 12.

Tabella n. 12 – I residui attivi pregressi 2010 e 2011 (in euro)

<b>Residui attivi esercizi pregressi 2010 ( in euro)</b>			
<b>Esercizio</b>	<b>Residuo</b>	<b>Residui riscossi</b>	<b>Residui da riscuotere</b>
2004	5.000	0	5.000
2006	9.000	0	9.000
2007	12.000	0	12.000
2008	63.652	50.200	13.452
2009	445.108	351.052	94.056
<b>totale residui pregressi</b>	<b>534.760</b>	<b>401.252</b>	<b>133.508</b>
<b>Totale competenza 2010</b>	1.788.169	1.187.954	600.215
<b>Totale</b>	<b>2.322.929</b>	<b>1.589.206</b>	<b>733.723</b>
<b>Incidenza % residui pregressi/residui totali</b>	<b>23,02</b>	<b>25,25</b>	<b>18,20</b>
<b>Residui attivi esercizi pregressi 2011 ( in euro)</b>			
<b>Esercizio</b>	<b>Residuo</b>	<b>Residui riscossi</b>	<b>Residui da riscuotere</b>
2008	3.452	0	3.452
2009	1.656	1.623	33
2010	263.254	92.685	170.569
<b>totale residui pregressi</b>	<b>268.362</b>	<b>94.308</b>	<b>174.054</b>
<b>Totale competenza 2011</b>	734.100	0	734.100
<b>Totale</b>	<b>1.002.462</b>	<b>94.308</b>	<b>908.154</b>
<b>Incidenza % residui pregressi/residui totali</b>	<b>26,77</b>	<b>100,00</b>	<b>19,17</b>
<b>Variazione assoluta residui pregressi 2011/residui pregressi 2010</b>			<b>40.546</b>
<b>Variazione assoluta residui totali 2011/residui totali 2010</b>			<b>174.431</b>
<b>Variazione % residui pregressi 2011/residui pregressi 2010</b>			<b>30,37</b>
<b>Variazione % residui totali 2011/residui totali 2010</b>			<b>23,77</b>

I residui passivi pregressi nel 2010 ammontano a 315.468 euro, che sommati alla competenza dell'esercizio, raggiungono un importo pari a 792.862 euro.

Il totale dei residui pagati rappresenta il 32,64% del totale pagato.



Nel 2011, i residui passivi pregressi ammontano a 373.403 euro, (+57.935 euro rispetto all'esercizio precedente), che sommati alla competenza dell'esercizio espongono un importo totale pari a 1.017.842 euro. L'incidenza percentuale dei residui attivi pregressi sul totale è pari al 36,69%, maggiore di circa il 4% rispetto al dato del 2010.

La variazione percentuale dei residui totali del 2011 rispetto al 2010, è in aumento del 28,38%.

La tabella n. 13 mostra i dati di cui, finora, si è argomentato.

**Tabella n. 13 : I residui passivi pregressi 2010 e 2011 (in euro)**

Residui passivi esercizi pregressi 2010 ( in euro)			
Esercizio	Residuo	Residui pagati	Residui da pagare
2004	1.858	0	1.857
2005	22.140	0	22.139
2006	2.238	196	2.042
2007	231.108	43.024	188.085
2008	79.974	43.032	36.943
2009	600.125	535.722	64.402
<b>totale residui pregressi</b>	<b>937.443</b>	<b>621.974</b>	<b>315.468</b>
<b>Totale competenza 2010</b>	<b>1.760.877</b>	<b>1.283.483</b>	<b>477.394</b>
<b>Totale</b>	<b>2.698.320</b>	<b>1.905.457</b>	<b>792.862</b>
<b>Incidenza % residui pregressi/residui totali</b>	<b>34,74</b>	<b>32,64</b>	<b>39,79</b>
Residui passivi esercizi pregressi 2011 ( in euro)			
Esercizio	Residuo	Residui pagati	Residui da pagare
2004	1.858	1.698	159
2005	22.139	5.273	16.867
2006	2.041	0	2.042
2007	187.277	52.756	134.521
2008	25.462	7.798	17.664
2009	51.252	28.693	22.559
2010	318.022	138.431	179.591
<b>totale residui pregressi</b>	<b>608.051</b>	<b>234.649</b>	<b>373.403</b>
<b>Totale competenza 2011</b>	<b>662.167</b>	<b>17.728</b>	<b>644.439</b>
<b>Totale</b>	<b>1.270.218</b>	<b>252.377</b>	<b>1.017.842</b>
<b>Incidenza % residui pregressi/residui totali</b>	<b>47,87</b>	<b>92,98</b>	<b>36,69</b>
<b>Variazione assoluta residui pregressi 2011/residui pregressi 2010</b>			<b>57.935</b>
<b>Variazione assoluta residui totali 2011/residui totali 2010</b>			<b>224.980</b>
<b>Variazione % residui pregressi 2011/residui pregressi 2010</b>			<b>18,36</b>
<b>Variazione % residui totali 2011/residui totali 2010</b>			<b>28,38</b>

Come mostra la tabella nel 2010, l'81,80% dei residui attivi si riferisce all'anno stesso, mentre il 12,81% all'esercizio 2009 e solo il 5,39% agli esercizi dal 2004 al 2008.

I residui passivi sono per il 60,21% relativi all'esercizio 2010, per il restante 40,79% provengono dagli esercizi dal 2004 al 2009. Le spese più significative, fra i residui passivi, sono state quelle destinate al completamento dei progetti, alla ristrutturazione della Villa Reale di Castello e all'acquisto di libri e manoscritti.

Nel 2011, l'80,83% dei residui attivi si riferisce all'esercizio stesso, il 18,78% all'anno 2010 e solo lo 0,39% agli anni pregressi 2008/2009.

Dei residui passivi, il 63,31% è relativo al 2011, il 17,64% al 2010 e il restante 19,05% agli esercizi pregressi dal 2004 al 2009. Anche in questo caso, le spese più importanti sono state destinate al completamento dei progetti e all'acquisto di libri e manoscritti.

### 5.3 La situazione amministrativa

Il rendiconto finanziario evidenzia nel 2010 un avanzo di 27.292 euro.

La situazione amministrativa, presenta, a fine esercizio, un avanzo pari a 1.727 euro.

Nel 2011, si è avuto un avanzo finanziario di 38.523 euro.

La situazione amministrativa fa registrare un avanzo di 14.249 euro.

Le tabelle n. 14 e n. 15 riportano il dettaglio delle singole voci contabili.

**Tabella n. 14 – Quadro della gestione di competenza 2010 e 2011 (in euro)**

Gestione della competenza	2010	2011	Variazione assoluta (2011-2010)	Variazione % (2011/2010)
Riscossioni:	1.187.954	713.038	-474.916	-39,98
Pagamenti:	1.283.483	764.176	-519.307	-40,46
Differenza (R -P)	<b>-95.529</b>	<b>-51.138</b>	<b>44.391</b>	<b>-46,47</b>
Residui attivi	600.215	734.100	133.885	22,31
Residui passivi	477.394	644.439	167.045	34,99
Differenza (RA - RP)	<b>122.821</b>	<b>89.661</b>	<b>-33.160</b>	<b>-27,00</b>
<b>Avanzo/Disavanzo</b>	<b>27.292</b>	<b>38.523</b>	<b>11.231</b>	<b>41,15</b>

La gestione di competenza, nel 2010, mostra entrate complessive per 1.788.169 euro, di cui 1.187.954 euro riscosse e 600.215 in residui attivi.

La gestione della cassa presenta entrate per complessivi 1.589.206 euro, di cui 1.187.954 euro di incassi di competenza e per 401.252 euro per incasso dalle gestioni dei residui attivi pregressi.

L'aumento delle entrate di 241.169 euro, rispetto alle previsioni, è stato determinato da una maggiore quota del contributo FISS (Funzionamento Istituti Scientifici Speciali) e da contributi da Enti e privati per la realizzazione dei progetti e il finanziamento di pubblicazioni.

Nel 2011, la gestione di competenza, presenta entrate per 1.447.138 euro, di cui 713.038 euro di incassi di competenza e 734.100 euro dai residui attivi.

La gestione di cassa presenta entrate pari a 1.246.706 euro , di cui 713.038 per incassi di competenza e 734.100 relativamente ad entrate rimaste da riscuotere.

L'incremento delle entrate per 530.138 euro rispetto alle previsioni è da riconnettersi ad un contributo straordinario della Presidenza del Consiglio dei Ministri, per le celebrazioni dei 150 anni della Unità d'Italia, nonché a contributi di Enti e privati, per la realizzazione di progetti e il finanziamento di pubblicazioni.

Le spese nella gestione di competenza, nel 2010, fanno registrare uscite per 1.760.877 euro, di cui 1.283.483 euro pagati e 477.394 euro in residui passivi.

Nella gestione di cassa, le uscite ammontano a complessivi 1.905.458 euro, di cui 1.283.483 euro pagati in conto competenza e 621.974 relativi a pagamenti di residui passivi delle gestioni precedenti.

Le spese di competenza, nel 2011, presentano uscite per 1.408.615 euro, di cui 764.176 euro pagati e 644.4398 rimasti da pagare.

La gestione della cassa, espone uscite per complessivi 1.183.636 euro, di cui 764.176 euro pagati e 419.460 euro per pagamenti di residui passivi delle gestioni precedenti.



Tabella n. 15 – Quadro della gestione finanziaria 2010 e 2011 (in euro)

Situazione amministrativa 2010 e 2011	2010		2011		Variazione assoluta (2011-2010)	Variazione % (2011/2010)
<b>Consistenza di cassa al 1° gennaio</b>		<b>377.118</b>		<b>60.867</b>	<b>-316.251</b>	<b>-83,86</b>
<b>Riscossioni:</b>						
- in conto competenza	1.187.954		713.038		-474.916	-39,98
- in conto residui	401.252		533.668		132.416	33,00
<b>Totale</b>		<b>1.589.206</b>		<b>1.246.706</b>	<b>-342.500</b>	<b>-21,55</b>
<b>Pagamenti:</b>						
- in conto competenza	1.283.483		764.176		-519.307	-40,46
- in conti residui	621.974		419.460		-202.514	-32,56
<b>Totale</b>		<b>1.905.457</b>		<b>1.183.636</b>	<b>-721.821</b>	<b>-37,88</b>
<b>Fondo cassa al 31 dicembre</b>		<b>60.867</b>		<b>123.937</b>	<b>63.070</b>	<b>103,62</b>
<b>Residui attivi:</b>						
- degli esercizi precedenti	133.508		174.054		40.546	30,37
- dell'esercizio	600.215		734.100		133.885	22,31
<b>Totale</b>		<b>733.723</b>		<b>908.154</b>	<b>174.431</b>	<b>23,77</b>
<b>Residui passivi:</b>						
- degli esercizi precedenti	315.469		373.403		57.934	18,36
- dell'esercizio	477.394		644.439		167.045	34,99
<b>Totale</b>		<b>792.863</b>		<b>1.017.842</b>	<b>224.979</b>	<b>28,38</b>
<b>Avanzo di amministrazione</b>		<b>1.727</b>		<b>14.249</b>	<b>12.522</b>	<b>725,07</b>

La tabella n. 16 mostra i dati finanziari delle pregresse situazioni amministrative che hanno interessato gli esercizi 2008 e 2009, evidenziando i su citati disavanzi.

Riguardo il risultato di amministrazione del 2010, si evidenzia che l'esercizio 2008 aveva chiuso con una perdita di 93.014 euro (tabella n. 16), poi ripianata al 72,51% per 66.935 euro, con l'avanzo della gestione della competenza dell'esercizio 2009. Anche il predetto esercizio aveva chiuso con un disavanzo pari a 25.565 euro, ripianato con l'avanzo della gestione della competenza del 2010, che ha riportato un esiguo avanzo, pari a 1.727 euro. Nel 2011, la situazione amministrativa chiude con un avanzo pari a 14.249 euro, come già evidenziato nella tabella n. 15.

L'ente non ha evidenziato la suddivisione dell'avanzo di amministrazione nel periodo 2010/2011, tra la parte vincolata e quella non vincolata, così come previsto

dal regolamento di contabilità DPR n. 97/2003 e successive modificazioni ed integrazioni.

**Tabella n. 16 – Quadro della gestione finanziaria 2008 e 2009 (in euro)**

Situazione amministrativa 2008 e 2009	2008		2009		Variazione assoluta (2009-2008)	Variazione % (2009/2008)
<b>Consistenza di cassa al 1° gennaio</b>		<b>607.360</b>		<b>902.725</b>	<b>295.365</b>	<b>48,63</b>
<b>Riscossioni:</b>						
- in conto competenza	1.132.184		1.468.532		336.348	29,71
- in conto residui	597.942		355.106		-242.836	-40,61
<b>Totale</b>		<b>1.730.126</b>		<b>1.823.638</b>	<b>93.512</b>	<b>5,40</b>
<b>Pagamenti:</b>						
- in conto competenza	603.001		1.246.580		643.579	106,73
- in conti residui	801.759		1.102.666		300.907	37,53
<b>Totale</b>		<b>1.434.761</b>		<b>2.349.246</b>	<b>914.485</b>	<b>63,74</b>
<b>Fondo cassa al 31 dicembre</b>		<b>902.725</b>		<b>377.118</b>	<b>-525.607</b>	<b>-58,22</b>
<b>Residui attivi:</b>						
- degli esercizi precedenti	93.000		89.652		-3.348	-3,60
- dell'esercizio	351.869		445.108		93.239	26,50
<b>Totale</b>		<b>444.869</b>		<b>534.760</b>	<b>89.891</b>	<b>20,21</b>
<b>Residui passivi:</b>						
- degli esercizi precedenti	489.557		337.318		-152.239	-31,10
- dell'esercizio	951.051		600.125		-350.926	-36,90
<b>Totale</b>		<b>1.440.608</b>		<b>937.443</b>	<b>-503.165</b>	<b>-34,93</b>
<b>Avanzo di amministrazione</b>		<b>-93.014</b>		<b>-25.565</b>	<b>67.449</b>	<b>-72,51</b>

#### **5.4 Il conto economico**

Nonostante le ripetute raccomandazioni della Corte e dell'Autorità di Vigilanza, nel 2010, l'Ente non ha redatto il conto economico, previsto dal D.P.R.97/2003.

Il Collegio dei revisori dei conti nella relazione del 23 aprile 2012 di approvazione al rendiconto gestionale, ha preso atto dell'anzidetta situazione rilevando che, a partire dal 1° gennaio 2012 l'Accademia aveva impostato, comunque, un sistema di contabilità economico-patrimoniale.

#### **5.5 Lo stato patrimoniale**

L'assenza di una contabilità economico-patrimoniale, nel periodo 2010/2011, non consente una valutazione della situazione patrimoniale allegata ai rendiconti 2010 e 2011.

Pertanto, si riportano nella tabella n. 17 i dati, al 31 dicembre del 2010 e 2011, comunicati dall'Accademia, riproducendo i prospetti contabili inviati.

Come emerge dalla tabella nel computo del patrimonio netto non è ricompreso il risultato economico degli esercizi in esame.

Nel periodo considerato, la posta più significativa nell'attivo, è quella relativa alle immobilizzazioni tecniche, con un importo pari a 55.112.244 euro nel 2010 ed a 55.192.244 euro nel 2011.

L'importo della predetta voce denota solo un lieve incremento (0,15%) tra i due esercizi.

Si raccomanda, a tal proposito, il costante monitoraggio dei beni inventariali, ai fini di una corretta ed aggiornata determinazione della consistenza del patrimonio.



Tabella n. 17 : Stato patrimoniale 2010 e 2011 (in euro)

ATTIVITÀ	2010	2011	Variazione assoluta (2011-2010)	Variazione % (2011/2010)
<b>Disponibilità liquida</b>				
Banca C/C	60.867	123.937	63.070	103,62
<b>Totale</b>	<b>60.867</b>	<b>123.937</b>	<b>63.070</b>	<b>103,62</b>
<b>Residui attivi</b>				
Crediti verso lo Stato	380.239	252.100	-128.139	-33,70
Crediti verso terzi	339.183	649.594	310.411	91,52
Crediti verso acquirenti	14.164	5.711	-8.453	-59,68
Crediti diversi	136	749	613	450,74
<b>Totale</b>	<b>733.722</b>	<b>908.154</b>	<b>174.432</b>	<b>23,77</b>
<b>Immobilizzazioni tecniche</b>				
Impianti, attrezzature e macchine*	1	1	0	0,00
Automezzi*	1	1	0	0,00
Mobili e arredi	126.290	126.290	0	0,00
Beni storici e artistici	11.375.000	11.375.000	0	0,00
Materiale bibliografico	7.066.202	7.146.202	80.000	1,13
Mobili antiquariato	212.000	212.000	0	0,00
Beni archivistici	36.332.750	36.332.750	0	0,00
<b>Totale</b>	<b>55.112.244</b>	<b>55.192.244</b>	<b>80.000</b>	<b>0,15</b>
<b>Trattamento di fine rapporto</b>				
Libretto Cassa di Risparmio di Firenze	123.623	140.421	16.798	13,59
<b>Totale</b>	<b>123.623</b>	<b>140.421</b>	<b>16.798</b>	<b>13,59</b>
<b>Totale attivo</b>	<b>56.030.456</b>	<b>56.364.756</b>	<b>334.300</b>	<b>0,60</b>
<b>PASSIVITÀ</b>	<b>2010</b>	<b>2011</b>	<b>Variazione assoluta (2011-2010)</b>	<b>Variazione % (2011/2010)</b>
<b>Residui passivi</b>				
Debiti verso lo Stato	20.726	7.229	-13.497	-65,12
Debiti verso terzi	456.856	683.971	227.115	49,71
Debiti verso fornitori	290.907	326.642	35.735	12,28
Debiti diversi	24.373	0	-24.373	-100,00
<b>Totale</b>	<b>792.862</b>	<b>1.017.842</b>	<b>224.980</b>	<b>28,38</b>
<b>Trattamento di fine rapporto</b>				
Importo liquidazione al 31 dicembre	121.630	137.791	16.161	13,29
<b>Totale passività</b>	<b>914.492</b>	<b>1.155.633</b>	<b>241.141</b>	<b>26,37</b>
<b>Patrimonio netto</b>	<b>55.115.964</b>	<b>55.209.123</b>	<b>93.159</b>	<b>0,17</b>
<b>Totale passivo</b>	<b>56.030.456</b>	<b>56.364.756</b>	<b>334.300</b>	<b>0,60</b>

\*= L'ente asserisce di contabilizzare queste voci con un valore simbolico pari ad un euro, in quanto trattasi di beni del tutto ammortizzati.



## 6. Considerazioni conclusive

I risultati della gestione evidenziano, nel 2010, un avanzo finanziario di competenza di euro 27.292, che nel 2011 si incrementa del 41,15%, arrivando a 38.523 euro (+ 11.231 in termini assoluti).

Il risultato di amministrazione, nel 2010, è positivo per 1.727 euro, a causa del ripianamento del disavanzo delle precedenti gestioni 2008 e 2009; nel 2011 tale risultato si incrementa sino a 14.249 euro.

L'Ente con riguardo agli incarichi esterni, non ha applicato la riduzione della spesa del 20% per gli esercizi osservati, rispetto a quella sostenuta nel 2009, adducendo che l'esigua dotazione di personale ha reso necessario il ricorso a consulenze e collaborazioni esterne.

Nel 2010 la gestione dei residui evidenzia che l'81,82% di quelli attivi è riferita all'anno in corso, mentre il 12,81% all'esercizio 2009 e solo il 5,39% agli esercizi pregressi, dal 2004 al 2008.

Nel 2011 l'80,83% dei residui attivi sono relativi all'esercizio; il 18,78% all'anno 2010 e solo lo 0,39% agli esercizi 2008 e 2009.


I residui passivi, nel 2010, sono stati per il 60,21% relativi allo stesso esercizio, per il 40,79% sono da riferirsi agli esercizi dal 2004 al 2009. Nel 2011, la gestione dei residui passivi registra che il 63,31% si riferisce all'esercizio medesimo, mentre il 17,64% al precedente esercizio 2010 e solo il 19,05% agli esercizi pregressi dal 2004 al 2009.

L'ente non ha evidenziato la suddivisione della parte vincolata e non vincolata, dell'avanzo di amministrazione nel periodo 2010/2011, così come imposto dal D.P.R. 97/2003.

Anche nei due esercizi di riferimento, sono emerse gravi criticità sulla regolarità della contabilità economico-patrimoniale.

In particolare è mancato l'adeguamento al sistema contabile riferito al D.P.R. 27 febbraio 2003, n. 97, non essendo stato redatto il conto economico, seppur in forma abbreviata.

La Corte ravvisa la necessità di un intervento della Autorità di Vigilanza, in particolare riguardo all'inattendibilità dello stato patrimoniale non essendo stato possibile per la mancata adozione del conto economico, ricomprendere nell'importo del patrimonio netto il risultato economico.

A handwritten signature in black ink, consisting of several stylized, cursive letters and a long horizontal stroke at the end.

## **ACCADEMIA DELLA CRUSCA**

**ESERCIZIO 2010**



RELAZIONE DEL PRESIDENTE



**ACCADEMIA DELLA CRUSCA****Relazione della Presidente al Bilancio Consuntivo anno 2010**

\*\*\*\*\*

Nel bilancio di previsione dell'esercizio 2010 si ipotizzavano:

Entrate effettive	per	€	1.410.000,00
Entrate per partite di giro	per	€	<u>137.000,00</u>
	Totale	€	1.547.000,00
			=====
Uscite effettive	per	€	1.410.000,00
Uscite per partite di giro	per	€	<u>137.000,00</u>
	Totale	€	1.547.000,00
			=====

con un presunto bilancio in pareggio.

Dal consuntivo dell'esercizio in esame si rilevano i seguenti dati:

PER LE ENTRATE:

- nella gestione di competenza, entrate per complessive € 1.788.168,90 (di cui riscosse € 1.187.954,17 e € 600.214,73 rimaste da riscuotere che costituiscono i residui attivi dell'esercizio).
- nella gestione di cassa, entrate per complessive € 1.589.206,40 (di cui € 1.187.954,17 incassi di competenza come sopra indicato e € 401.252,23 per incasso residui attivi delle gestioni precedenti).

L'aumento delle entrate di € 241.168,90 rispetto alle previsioni è stato determinato da una maggiore quota da parte del FISS e da contributi da enti e privati per la realizzazione di progetti e il finanziamento di pubblicazioni, come di seguito specificato:

€	75.084,28	Contributo FISS
€	24.442,19	Contributo di Enti e terzi per pubblicazioni
€	<u>141.642,43</u>	Contributi di Enti e terzi per la realizzazione di progetti.
€	241.168,90	Totale
		=====

PER LE USCITE:

- nella gestione di competenza, uscite per complessivi € 1.760.877,03 (di cui pagate € 1.283.483,33 e € 477.393,70 rimaste da pagare che costituiscono i residui passivi dell'esercizio).
- nella gestione di cassa, uscite per complessivi € 1.905.457,17 (di cui € 1.283.483,33 pagate di competenza come sopra indicato e € 621.973,84 per pagamenti di residui passivi delle gestioni precedenti).

Il dettaglio delle variazioni, sia in entrata che in uscita, risultano chiaramente dai prospetti di bilancio.

La gestione di competenza per l'esercizio 2010, chiude con un avanzo di € 27.291,87 come sinteticamente evidenziato nel seguente quadro:

RISCOSSIONI	€	1.187.954,17
PAGAMENTI	€	1.283.483,33
	Differenza	€ - 95.529,16
RESIDUI ATTIVI	€	600.214,73
RESIDUI PASSIVI	€	477.393,70
	Differenza	€ + 122.821,03
AVANZO	€	27.291,87
	=====	=====

L'esercizio 2008 aveva chiuso con una perdita di € 93.014,13. Detta perdita è stata ripianata (al 72,51%) con € 66.935,03 dell'avanzo della gestione di competenza dell'anno 2009. Pertanto l'esercizio 2009 chiudeva con una perdita di € 25.564,98. Detta perdita è stata ripianata con l'avanzo della gestione di competenza dell'anno 2010. Pertanto la situazione finanziaria-amministrativa chiude, nell'esercizio 2010, con un avanzo di € 1.726,89 come sinteticamente evidenziato nel seguente quadro.

	Gestione		
	Residui	Competenza	TOTALE
Fondo di cassa al 1 gennaio	=====	=====	377.117,59
Riscossioni	401.252,23	1.187.954,17	1.589.206,40
Pagamenti	621.973,84	1.283.483,33	1.905.457,17
Fondo di cassa al 31 dicembre 2010			60.866,82
Pagamenti per azioni esecutive non regolarizzate al 31 dicembre			0,00
Differenza			60.866,82
Residui attivi	133.507,70	600.214,73	733.722,43
Residui passivi	315.468,66	477.393,70	792.862,36
Differenza			- 59.139,93
		AVANZO	1.726,89

Il Consiglio Direttivo ha quindi realizzato, nell'arco di due anni, il ripiano della perdita verificatasi nell'esercizio 2008.

Il Conto residui ha subito le seguenti variazioni:

RESIDUI ATTIVI:

• Al 1 gennaio 2010	€	534.759,93
• Al 31 dicembre 2010	€	733.722,43
Con un incremento di.....	€	198.962,50

RESIDUI PASSIVI:

• Al 1 gennaio 2010	€	937.442,50
• Al 31 dicembre 2010	€	792.862,36
Con un decremento di.....	€	144.580,14

Si pone in evidenza che l'81,80% dei residui attivi si riferisce all'anno 2010 e il 12,81% all'anno 2009 e soltanto il 5,39% si riferisce agli anni 2004/2006/2007/2008.

Per quanto riguarda i residui passivi, si pone in evidenza che il 60,21% si riferisce all'anno 2010 e il restante 40,79% a precedenti anni (2004/2005/2006/2007/2008/2009). Si nota anche di detti residui solo una piccola parte riguarda spese di funzionamento. Le quote maggiori sono destinate per il completamento di progetti, ristrutturazione della Villa Reale di Castello e acquisto di libri e manoscritti.

Per quanto riguarda la gestione di cassa di competenza presentiamo un prospetto nel quale si pone a raffronto l'esercizio 2010 con l'esercizio 2009.

Alla voce riscossioni abbiamo:

	2009	2010	Differenze in più	Differenze in meno
<i>Per il Titolo II-Entrate derivanti da trasferimenti correnti:</i>				
- Dal Ministero	461.433,47	337.998,19		123.435,28
- Dalla Regione	716.484,84	713.492,42		2.992,42
- Dal Comune e Provincia	17.000,00	17.000,00	==	==
- Da Enti del settore pubblico	318.609,76	294.526,47		24.083,29
<i>Per il Titolo III- Altre Entrate:</i>				
- Da privati- enti-istituzioni	242.501,19	251.770,25	9.269,06	
- Proventi derivanti dalla prestazione di servizi e dalla vendita di beni (pubblicazioni)	33.620,42	49.650,66	16.030,24	
- Interessi attivi	7.196,94	2.483,08		4.713,86
- Recuperi e rimborsi diversi	2.823,87	11.028,12	8.204,25	
<i>Per il titolo IV-Partite di giro</i>				
- Entrate aventi natura di partite di giro	113.969,75	110.219,71		3.750,04
<b>TOTALE GENERALE</b>	<b>1.913.640,24</b>	<b>1.788.168,90</b>	<b>33.503,55</b>	<b>158.974,89</b>

Dalla tabella sopra esposta si nota una diminuzione del contributo del Ministero, non dovuto alla diminuzione del contributo tabellare (€ 190.000,00), ma minori finanziamenti da parte di altre branche del Ministero per la realizzazione di specifici progetti.

Il contributo tabellare della Regione Toscana è rimasto invariato (€ 34.000,00), in quanto € 660.000,00 sono fondi CIPE per la ristrutturazione della Villa Medicea di Castello e a € 20.000,00 per la realizzazione di un progetto specifico.

Un leggero calo è stato registrato nei finanziamenti da parte di Enti del settore pubblico.

Un leggerissimo incremento si registra nei finanziamenti da Enti e privati.

Buonissimo incremento registra la prestazione di servizi e vendita di pubblicazioni

Alla voce spese abbiamo:

	2009	2010	Differenze in più	Differenze in meno
<i>Per il Titolo I- Uscite correnti:</i>				
-Spese per gli organi dell'Ente	5.170,00	7.700,00	2.530,00	
- Oneri per il personale in attività di servizio	173.462,68	218.092,47	44.629,79	
-Spese per l'acquisto di beni di consumo	292.485,29	310.478,93	17.993,64	
- Spese per prestazioni istituz.	494.764,10	372.442,19		122.321,91
- Trasferimenti passivi-quote associative e cofinanziamenti	4.760,49	21.664,73	16.904,24	
- Oneri finanziari (spese e commissioni bancarie e postali)	344,55	319,88		24,67
- Oneri tributari	30.000,00	26.000,00		4.000,00
- Spese non classificabili in altre voci	1.990,08	4.000,00	2.009,92	
<i>Per il Titolo II- Uscite in conto capitale:</i>				
- Acquisizione di beni di uso durevole ed opere immobiliari	728.758,27	689.959,12		38.799,15
- Acquisizioni di immobilizzazioni tecniche	1.000,00	00		1.000,00
<i>Per il Titolo IV- Partite di Giro</i>				
- Uscite aventi natura di p.giro	113.969,75	110.219,71		3.750,04
<b>TOTALE GENERALE</b>	<b>1.846.705,21</b>	<b>1.760.877,03</b>	<b>84.067,59</b>	<b>169.895,77</b>

Dal prospetto sopra esposto si evidenzia un aumento delle spese per il personale. Tra le cause:

- 1) rinnovo del contratto di lavoro
- 2) pagamenti di arretrati in base al nuovo contratto.
- 3) una unità in più nell'organico.

Si nota inoltre un leggero aumento nell'acquisto di beni di consumo e un più discreto incremento nelle spese per i cofinanziamenti.

Un significativo calo è stato registrato nelle spese per prestazioni istituzionali dovute ai completamenti di alcuni progetti. Pure un calo del 5% hanno subito le spese per beni di uso durevole o opere immobiliari.

Si pone ancora in evidenza che i contributi tabellari del Ministero, della Regione e del Comune (€ 241.000,00) coprono il 44,94% delle spese ordinarie (Spese organi dell'Ente, personale, beni di consumo). Se ne deduce che senza i contributi di Enti e privati, per l'Accademia sarebbe impossibile il raggiungimento dei fini istituzionali e la sua sopravvivenza.

La Presidente  
Nicoletta Maraschio



1° anno essere richiesto

## ACCADEMIA DELLA CRUSCA

Via di Castello, 46 – 50141 FIRENZE

### NOTA INTEGRATIVA AL CONSUNTIVO DELL'ESERCIZIO **2010**

#### PREMESSA

L'Accademia della Crusca è la più antica tra le accademie ancora attive esistenti in Europa. Ne hanno fatto parte oltre 1200 accademici, non solo filologi e linguisti, ma anche scienziati (Galilei, Redi, Torricelli) storici e filosofi (Muratori, Voltaire, Gioberti, Rosmini, Denina, Amari, Gentile) e scrittori (Leopardi, Manzoni, Tommaseo, Giusti, Carducci, D'Annunzio, Baccelli).

L'Accademia ebbe origine da un gruppo di dotti fiorentini che in un primo tempo, negli anni tra il 1570 e l'80, si incontravano per trattare, in riunioni conviviali e in dibattiti vivaci e anche scherzosi (cruscate), temi di letteratura e di lingua.

Da questo precedente anticonformista nacque, tra il 1582 e il 1583, la vera e propria "Accademia della Crusca". Cinque ne furono i fondatori (Giovan Battista Deti, Anton Francesco Grazzini, Bernardo Canigiani, Bernardo Zanchini, Bastian de' Rossi), ai quali fu subito aggiunto, nell'ottobre del 1582, Leonardo Salviati, grande filologo e teorico della lingua. Almeno dal 1590 l'attività dell'Accademia si concentrò sulla realizzazione di un vocabolario, fondato soprattutto sullo spoglio dei testi del Trecento fiorentino (considerato il secolo d'oro della lingua), ma con inclusione di vari autori successivi (tra i quali Lorenzo de' Medici, Berni, Machiavelli, fino al Salviati stesso), anche non toscani (Bembo, Ariosto). Il vocabolario degli Accademici della Crusca uscì per la prima volta nel 1612 (stampato a Venezia) e ha visto altre quattro edizioni (1623 – 1691 – 1729/1738 – 1863 – 1923). L'opera, ebbe immediata grande fortuna in tutta Europa, rappresentò in un paese come il nostro, caratterizzato dalla vitalità di tradizioni linguistiche diverse e dalla mancanza di un centro politico-culturale-unificatore, il più prezioso e ricco tesoro della lingua comune, il più forte legame interno alla comunità italiana.

#### L'ACCADEMIA DELLA CRUSCA OGGI

La Crusca è oggi, in Italia e nel mondo, il più vivace e avanzato istituto di ricerca specificatamente dedicato alla lingua italiana. La sua attività presente è ispirata agli obiettivi che si possono così riassumere:

- lo sviluppo, al passo coi tempi, dell'attività scientifica e la formazione di nuovi ricercatori, in rapporto di collaborazione-integrazione con il sistema delle nostre Università;
- l'attenzione ai complessi fenomeni dell'evoluzione delle lingue e degli scambi interlinguistici nel mondo contemporaneo;
- l'attivazione di un ampio contatto con l'intera società italiana e in particolare con il mondo della scuola;
- la collaborazione diretta con le principali istituzioni scientifiche anche estere e con le istituzioni governative italiane e dell'Unione Europea per una politica linguistica del continente europeo.

## LA SEDE

Dal 1972 l'Accademia ha sede nella Villa Medicea di Castello (bene demaniale – sotto la tutela della Soprintendenza per i beni ambientali e architettonici per le Province di Firenze-Pistoia-Prato). A seguito di quanto disposto dalla Legge Finanziaria 2008 (art.2 commi 398-399-400) nel mese di ottobre 2009 l'Agenzia del Demanio ha concesso in uso gratuito per 19 anni all'Accademia della Crusca la Villa Medicea di Castello. I rapporti pendenti con l'Agenzia del Demanio sono stati sanati all'atto della concessione gratuita, mediante pagamento di una modesta cifra, come stabilito dalla predetta legge.

## ORGANI DELL'ACCADEMIA DELLA CRUSCA

COLLEGIO ACCADEMICO – CONSIGLIO DIRETTIVO – PRESIDENTE –  
COLLEGIO DEI SINDACI REVISORI –

Il Collegio accademico è composto da tutti gli Accademici ordinari e emeriti. Compiti del Collegio Accademico:

- 1)- Designazione di nuovi accademici
- 2)- Elezione del Presidente
- 3)- Nomina dei revisori dei conti
- 4)- Aggregazione di soci corrispondenti
- 5)- Deliberazione sugli affari iscritti all'ordine del giorno di ciascuna riunione
- 6)- Approvare il bilancio preventivo e il conto consuntivo
- 7)- Approvare il regolamento interno e il regolamento organico del personale
- 8)- Deliberare sulle modifiche allo statuto

Il Consiglio Direttivo attuale, nominato contemporaneamente alla Presidente nella riunione del Collegio Accademico del 16 maggio 2008, è composto dagli accademici:

Nicoletta Maraschio	Presidente
Teresa Poggi Salani	Vicepresidente
Piero Fiorelli	Segretario
Rosanna Bettarini	Consigliere
Ornella Pollidori Castellani	Consigliere

La Presidente ed il Consiglio Direttivo restano in carica per un triennio.

Il Collegio dei Sindaci Revisori, attuali, è composto:

Dr. Alessandro Zuccotti	membro ordinario
Dr. Angelo Di Bella	membro ordinario
<u>Prof. Francesco Sabatini</u>	membro supplente

## CRITERI DI FORMAZIONE

Il bilancio consuntivo dell'esercizio 2010 è stato redatto conforme a quanto stabilito dal art. 48 (bilancio in forma abbreviata) del DPR n.97 del 27.3.2003 – Tenuto conto delle dimensioni medio piccole dell'Accademia, abbiamo adottato la semplice tenuta di una contabilità di tipo finanziario anche senza ausilio del metodo della partita doppia. Criterio adottato dagli Enti medio piccoli come evidenziato sulla Gazzetta Ufficiale (supplemento G.U. n. 103 del 06-05-2003 pagina 122 cap. 2.4).

*non avendo scelto*

*il e accademico*

## CRITERI DI VALUTAZIONE

I criteri utilizzati nella formazione del bilancio consuntivo dell'esercizio 2010 non si discostano dai medesimi utilizzati per la formazione del bilancio del precedente esercizio. La continuità di applicazione dei criteri di valutazione nel tempo rappresenta elemento necessario ai fini della comparabilità dei bilanci dell'Accademia nei vari esercizi.

## RATEI ATTIVI E PASSIVI

Sono stati determinati secondo il criterio dell'effettiva competenza temporale dell'esercizio. Per i ratei di durata pluriennale sono state verificate le condizioni che ne avevano determinato l'iscrizione all'origine e adottato, ove necessario, le opportune variazioni.

## DATI SULL'OCCUPAZIONE

Il personale a tempo indeterminato, facente parte dell'organico è di numero sei unità con il seguente inquadramento:

Posizione C4 - Responsabile della biblioteca	n. 1 ✓
Posizione C3 - Bibliotecario	n. 1 ✓
Posizione C2 - Coordinatore di segreteria	n. 1
Posizione B3 - Addetto segreteria	n. 1
Posizione B2 - Addetto biblioteca	n. 1
Posizione A2 - Impiegata	n. 1 = 6

Durante l'esercizio 2010, per la realizzazione dei vari progetti, hanno prestato la loro opera (con contratti a progetto) numero 13 persone aventi specifiche competenze in materia. Disponendo l'Accademia di personale limitato, e non qualificato in materia, per la realizzazione di alcune funzioni, indispensabili per il funzionamento, si avvale di professionisti esterni (informatica, consulenza del lavoro, ragioneria ecc.)

## FONDO T.F.R.

Rappresenta l'effettivo debito maturato verso i dipendenti in conformità di legge e dei contratti di lavoro vigenti, considerando ogni forma di enumerazione avente carattere continuativo. Il fondo corrisponde al totale delle singole indennità maturate a favore dei dipendenti alla data di chiusura del bilancio, al netto degli acconti erogati, ed è leggermente superiore a quanto si sarebbe dovuto corrispondere ai dipendenti nell'ipotesi di cessazione del rapporto di lavoro in tale data, in quanto l'ammontare del T.F.R. è depositato su libretto nominativo, intestato all'Accademia, presso la Casa di Risparmio di Firenze, che ogni anno matura una modestissima cifra d'interessi.

## IMMOBILIZZAZIONI

Impianti attrezzature, macchinari ed automezzi sono riportati nella situazione patrimoniale per il valore simboli di euro uno.

I mobili e arredi, i beni storici artistici, il materiale bibliografico, i mobili di antiquariato e i beni

archivistici, sono riportati nella situazione patrimoniale con i seguenti criteri di valutazione:

- 1)- mobili e arredi – valutazione con stima al valore attuale
- 2)- beni storici artistici e mobili antiquariato – valutazione con stima della Soprintendenza per i beni ambientali e architettonici per le provincie di Firenze – Pistoia - Prato
- 3)- materiale bibliografico e beni archivistici – secondo i parametri valutativi forniti dal Ministero per i Beni e le Attività Culturali – Direzione Generale per gli Archivi

#### **ALTRE INFORMAZIONI**

Al Collegio Accademico ed ai membri del Consiglio Direttivo e alla Presidente non viene riconosciuta alcuna indennità.

Il presente bilancio, composto da rendiconto finanziario gestionale, quadro riassuntivo della gestione di competenza, situazione amministrativa, situazione patrimoniale e finanziaria dell'esercizio è corrispondente alle risultanze delle scritture contabili.

La Presidente

Prof.ssa Nicoletta Maraschio

RELAZIONE DEL COLLEGIO DEI REVISORI



**ACCADEMIA DELLA CRUSCA**  
**RELAZIONE DEL COLLEGIO DEI REVISORI AL CONTO CONSUNTIVO PER**  
**L'ESERCIZIO 2010**

Il rendiconto della gestione relativo all'esercizio 2010, che verrà sottoposto all'approvazione del Collegio degli Accademici, è composto dai seguenti documenti:

- rendiconto finanziario gestionale
- elenco dei residui attivi e passivi
- quadro riassuntivo della gestione di competenza 2010
- situazione amministrativa dell'esercizio 2010
- situazione patrimoniale al 31/12/2010

Il rendiconto finanziario gestionale evidenzia un avanzo di euro 27.291,87 e può essere sintetizzato dal seguente prospetto:

	<i>Entrate accertate nel 2010</i>
<b>ENTRATE</b>	
TITOLO I – ENTRATE CORRENTI	1.677.949,19
TITOLO II – ENTRATE IN CONTO CAPITALE	0
TITOLO III	0
TITOLO IV – PARTITE DI GIRO	110219,71
<b>TOTALE DELLE ENTRATE ACCERTATE</b>	<b>1.788.168,90</b>
	<i>Uscite totali impegni 2010</i>
<b>USCITE</b>	
TITOLO I – USCITE CORRENTI	960.698,20
TITOLO II – USCITE IN CONTO CAPITALE	689.959,12
TITOLO III	
TITOLO IV – PARTITE DI GIRO	110.219,71
<b>TOTALE DELLE USCITE</b>	<b>1.760.877,03</b>
<b>Avanzo della gestione finanziaria 2010</b>	<b>27.291,87</b>

Il quadro della situazione amministrativa, che si conclude con un avanzo di amministrazione alla fine dell'esercizio di euro 1.726,89, pone inoltre in evidenza i seguenti residui:

<b>QUADRO DELLA SITUAZIONE AMMINISTRATIVA 2010</b>		
Consistenza della cassa all'inizio dell'esercizio 2010		377.117,59
Riscossioni		
In c/ competenza	1.187.954,17	

In c/ residui	401.252,23	1.589.206,40
<b>Pagamenti</b>		
In c/ competenza	1.283.483,33	
In c/ residui	621.973,84	1.905.457,17
<b>Consistenza di cassa alla fine dell'esercizio</b>		60.866,82
<b>Residui attivi</b>		
Degli anni precedenti	133.507,70	
Dell'esercizio	600.214,73	733.722,43
<b>Residui passivi</b>		
Degli anni precedenti	315.468,66	
Dell'esercizio	477.393,70	792.862,36
<b>Avanzo di amministrazione alla fine dell'esercizio</b>		1.726,89

Il Collegio rileva che tra i residui attivi sono iscritti crediti relativi agli anni 2004 (euro 5.000), 2006 (euro 9.000) e 2007 (euro 12.000) e invita l'organo amministratore a porre in essere tutti gli atti necessari per ottenerne la riscossione, verificando definitivamente, considerato il tempo trascorso, la loro reale e concreta possibilità di realizzo.

Il Collegio rileva inoltre che non è stato redatto il conto economico previsto dal D.P.R. 97/2003, così come raccomandato sia dalla Corte dei Conti, in ultimo con la determinazione 44/2010, sia dal Ministero dei Beni e delle Attività Culturali e dal Ministero dell'Economia e delle Finanze. A tale riguardo il Collegio richiama l'osservazione formulata nella Nota Integrativa a pag. 2, con la quale l'Ente motiva l'assenza di una contabilità economica alla luce della propria dimensione medio-piccola, citando l'allegato n. 17 del DPR 97/2003. Tale mancanza rende, tra l'altro, non immediata la valutazione della situazione patrimoniale allegata.

Il Collegio ritiene non ulteriormente rinviabile il chiarimento circa l'obbligo o meno di adozione delle specifiche procedure contabili conformi alle previsioni del D.P.R. 97/2003 e invita l'organo amministratore a procedere in tale direzione, sottolineando altresì che gli enti citati hanno richiesto ripetutamente all'Accademia l'approvazione del nuovo Statuto, anche al fine di consentire all'Accademia stessa di disciplinare, attraverso apposito regolamento, e di rendere conformi le procedure contabili alla sua natura di ente di diritto pubblico di medio-piccola dimensione.


Fatti salvi i rilievi sopra formulati, accertata la conformità del rendiconto finanziario gestionale alle scritture contabili, il Collegio esprime parere favorevole alla sua approvazione da parte del Collegio degli Accademici.

Firenze, 12 maggio 2011

Il Collegio dei Revisori

Dott. Angelo Di Bella

Dott. Alessandro Zuccotti



The image shows two handwritten signatures in black ink. The first signature is large and stylized, written above a horizontal line. The second signature is smaller and more legible, also written above a horizontal line.

**BILANCIO CONSUNTIVO**





## Parte Prima

### GESTIONE DELLE ENTRATE

Data elaborazione: 13-04-2011  
 ALLEGATO 10 (Parte A)  
 Pagina 1

ACCADEMIA DELLA CRUSCA  
 RENDICONTO FINANZIARIO GESTIONALE  
 ENTRATA 2010

Capitolo	Denominazione	G E S T I O N E d i C O N F E T E N Z A									
		Previsione Iniziale	Var.in + (7-4)	Var.in - (4-7)	Prevv.Defin. (4+5-6)	Somma risc. B	Da risc. (10-8)	Tot.Acc. (8+9)	Diff.in + (10-7)	Diff.in - (7-10)	
2	3	4	5	6	7	8	9	10	11	12	
	Avanzo di amministrazione	0,00	0,00	0,00	0,00	0,00		0,00			
	Fondo di Cassa										
	1 - CENTRO DI RESPONSABILITA' AMM.VA A										
	1.1 - TITOLO I - ENTRATE CORRENTI										
	1.1.2 - ENTRATE DERIVANTI DA TRASFERIMENTI CORRENTI										
	1.1.2.1 - TRASFERIMENTI DA PARTE DELLO STATO										
1.0	CONTRIBUTO ORDINARIO DEL MINISTERO	190.000,00	0,00	0,00	190.000,00	188.998,19	0,00	189.998,19	0,00	1,81	
2.0	CONTRIBUTO STRAORDINARIO MINISTERO	0,00	0,00	0,00	0,00	0,00	0,00	0,00	0,00	0,00	
39.0	L'IMPIEGO DELLA LINGUA ITALIANA NELLE ATTIVITA' E DOCUMENTI COMUNITARI	0,00	0,00	0,00	0,00	0,00	0,00	0,00	0,00	0,00	
42.0	AMMINISTRAZIONE MONOPOLI DI STATO	0,00	0,00	0,00	0,00	0,00	0,00	0,00	0,00	0,00	
48.0	QUOTA 5 PER MILLE 2008	50.000,00	0,00	0,00	50.000,00	18.859,67	31.140,33	50.000,00	0,00	0,00	
49.0	ASSEGNAZIONE MIN.BENI ATT.CULTURALI	0,00	0,00	0,00	0,00	0,00	0,00	0,00	0,00	0,00	
63.0	PROGETTO VIVIT-FONDI FIRE	83.000,00	0,00	0,00	83.000,00	0,00	83.000,00	83.000,00	0,00	0,00	
69.0	QUOTA 5 X MILLE ANNO 2007	0,00	0,00	0,00	0,00	0,00	0,00	0,00	0,00	0,00	
72.0	CONVENZIONE CON IL MINISTERO PER DIGITALIZZAZIONE DIARI ANTICHI	0,00	15.000,00	0,00	15.000,00	0,00	15.000,00	15.000,00	0,00	0,00	
	Totale 1.1.2.1	323.000,00	15.000,00	0,00	338.000,00	208.857,86	129.140,33	337.998,19	0,00	1,81	

ACCADEMIA DELLA CRUSCA  
 RENDICONTO FINANZIARIO GESTIONALE  
 ENTRATA 2010

ALLEGATO 10 (Parte B)  
 Pagina 1

Capitolo	G E S T I O N E dei R E S I D U I					G E S T I O N E di C A S S A					Tot. Residui (9+15)
	Residui Iniziali	Riscossi	Da Risc. (16-14)	Totale (14+15)	Var.in + (16-13)	Var.in - (13-16)	Previsioni	Riscossioni	Diff.in + (20-19)	Diff.in - (19-20)	
2	13	14	15	16	17	18	19	20	21	22	23
Fondo di cassa											
1											
1.1											
1.1.2											
1.1.2.1											
1.0	0,00	0,00	0,00	0,00	0,00	0,00	190.000,00	189.998,15	0,00	1,81	0,00
2.0	0,00	0,00	0,00	0,00	0,00	0,00	0,00	0,00	0,00	0,00	0,00
3.0	12.000,00	0,00	12.000,00	12.000,00	0,00	0,00	12.000,00	0,00	0,00	12.000,00	12.000,00
4.0	0,00	0,00	0,00	0,00	0,00	0,00	0,00	0,00	0,00	0,00	0,00
4.0	40.000,00	40.000,00	0,00	40.000,00	0,00	0,00	90.000,00	58.859,67	0,00	31.140,33	31.140,33
4.5.0	0,00	0,00	0,00	0,00	0,00	0,00	0,00	0,00	0,00	0,00	0,00
5.0	8.900,00	0,00	8.900,00	8.900,00	0,00	0,00	51.900,00	0,00	0,00	91.900,00	91.900,00
5.0	48.437,09	48.437,09	0,00	48.437,09	0,00	0,00	48.437,09	48.437,09	0,00	0,00	0,00
7.0	0,00	0,00	0,00	0,00	0,00	0,00	15.000,00	0,00	0,00	15.000,00	15.000,00
Totale	109.337,09	88.437,09	20.900,00	109.337,09	0,00	0,00	447.337,09	297.294,95	0,00	150.042,14	150.042,33





Data elaborazione: 13-04-2011  
 ALLEGATO 10 (Parte A)  
 Pagina 3

ACCADEMIA DELLA CRUSCA  
 RENDICONTO FINANZIARIO GESTIONALE  
 ENTRATA 2010

Capitolo		G E S T I O N E d i C O M P E T E N Z A									
Denominazione		4	5	6	7	8	5	10	11	12	
		Previsione Iniziale	Var.in + (7-4)	Var.in - (4-7)	Prev. Definitiva (4+5-6)	Somma Risc.	Da Risc. (10-8)	Tot. Acc. (8+9)	Diff. In + (10-7)	Diff. In - (7-10)	
55.0	CONTRIBUTI DA ENTI PUBBLICI VARI PER PUBBLICAZIONI	0,00	24.442,19	0,00	24.442,19	8.417,19	16.025,00	24.442,19	0,00	0,00	
	Totale 1.1.2.4	195.000,00	99.526,87	0,00	294.526,87	142.055,76	152.470,72	294.526,87	0,00	0,00	
	1.1.1.3 - ALTRE ENTRATE										
	1.1.1.3.1 - ENTRATE DERIVANTI DALLA VENDITA DI BENI E DALLA PRESTAZIONE DI SERVIZI										
6.0	RICAVI DALLA VENDITA DI PUBBLICAZIONI	30.000,00	0,00	12.000,00	18.000,00	15.873,10	1.137,50	17.010,60	0,00	989,40	
9.0	PROVENTI DERIVANTI DALLA PRESTAZIONE DI SERVIZI	5.000,00	0,00	5.000,00	0,00	0,00	0,00	0,00	0,00	0,00	
10.0	RICAVI "CRUSCA PER VOI"	30.000,00	0,00	0,00	30.000,00	18.433,00	5.207,06	23.640,06	0,00	6.399,54	
51.0	CONVENZIONI CON INVALSI	0,00	9.000,00	0,00	9.000,00	4.495,67	4.504,13	9.000,00	0,00	0,00	
	Totale 1.1.3.1	65.000,00	9.000,00	17.000,00	57.000,00	38.801,97	10.848,69	49.550,66	0,00	7.349,34	
	1.1.1.2 - REDDITI E PROVENTI PATRIMONIALI										
11.0	INTERESSI ATTIVI SU MUTUI, DEPOSITI E CONTI CORRENTI	2.000,00	1.000,00	0,00	3.000,00	2.483,08	0,00	2.483,08	0,00	516,32	
	Totale 1.1.3.2	2.000,00	1.000,00	0,00	3.000,00	2.483,08	0,00	2.483,08	0,00	516,32	
	1.1.1.3 - POSTE CORRETTIVE E COMPENSATIVE DI USCITE CORRENTI										
12.0	RECUPERI E RIMBORSI DIVERSI	3.000,00	10.000,00	0,00	13.000,00	11.028,12	0,00	11.028,12	0,00	1.971,88	
47.0	RECUPERO QUOTA D.L. 248/06	0,00	0,00	0,00	0,00	0,00	0,00	0,00	0,00	0,00	
	Totale 1.1.3.3	3.000,00	10.000,00	0,00	13.000,00	11.028,12	0,00	11.028,12	0,00	1.971,88	



ACCADEMIA DELLA CRUSCA  
 RENDICONTO FINANZIARIO GESTIONALE  
 ENTRATA 2010

ALLEGATO 10 (Parte B)  
 Pagina 3

Capitolo	G E S T I O N E d e i R E S I D U I				G E S T I O N E d i C A S S A				Tot. Residui (9+15)		
	Residui Iniziali	Riscossi	Da Risc. (16-14)	Totalli (14+15)	Var.in + (16-13)	Var.in - (13-16)	Previsioni	Riscossioni		DIFF.in + (20-19)	Diff.in - (19-20)
2	13	14	15	16	17	18	19	20	21	22	23
55.0	5.448,26	3.800,00	1.648,26	5.448,26	0,00	0,00	29.890,45	12.217,15	0,00	17.673,26	17.673,26
Totale	149.048,26	147.400,00	1.648,26	149.048,26	0,00	0,00	443.574,73	289.455,76	0,00	154.118,97	154.118,97
1.1.3											
1.1.3.1											
8.0	2.772,00	557,00	2.175,00	2.772,00	0,00	0,00	20.772,00	16.470,10	0,00	4.301,90	3.312,50
9.0	0,00	0,00	0,00	0,00	0,00	0,00	0,00	0,00	0,00	0,00	0,00
10.0	6.688,83	5.548,57	1.140,26	6.688,83	0,00	0,00	36.688,83	23.981,57	0,00	12.707,26	6.317,32
51.0	0,00	0,00	0,00	0,00	0,00	0,00	9.000,00	4.495,87	0,00	4.504,13	4.504,13
Totale	9.460,83	6.145,57	3.315,26	9.460,83	0,00	0,00	65.460,83	44.947,54	0,00	21.513,29	14.163,95
1.1.3.2											
11.0	574,97	574,97	0,00	574,97	0,00	0,00	3.574,97	3.058,05	0,00	516,92	0,00
Totale	574,97	574,97	0,00	574,97	0,00	0,00	3.574,97	3.058,05	0,00	516,92	0,00
2.0	336,38	200,00	136,38	336,38	0,00	0,00	13.336,38	11.228,12	0,00	2.108,26	136,38
47.0	0,00	0,00	0,00	0,00	0,00	0,00	0,00	0,00	0,00	0,00	0,00
Totale	336,38	200,00	136,38	336,38	0,00	0,00	13.336,38	11.228,12	0,00	2.108,26	136,38

Data elaborazione: 13-04-2011  
 ALLEGATO 10 (Parte A)  
 Pagina 4

ACCADEMIA DELLA CRUSCA  
 RENDICONTO FINANZIARIO GESTORIALE  
 ENTRATA 2010

Capitolo	Denominazione	4	5	6	7	8	9	10	11	12
		Previsione iniziale	Var.in + (7-4)	Var.in - (4-7)	Erav.Decin. (4+5-6)	Somme Risc.	Da Risc. (10-8)	Tot.Acc. (8+9)	Diff.in + (10-7)	Diff.in - (7-10)
2	1.1.3.4 - ENTRATE NON CLASSIFICABILI IN ALTRE VOCI									
14.0	BANCA TOSCANA	10.000,00	0,00	10.000,00	0,00	0,00	0,00	0,00	0,00	0,00
15.0	AMICI DELLA CRUSCA	30.000,00	0,00	0,00	30.000,00	0,00	20.000,00	20.000,00	0,00	10.000,00
17.0	CORRIERE DELLA SERA	0,00	0,00	0,00	0,00	0,00	0,00	0,00	0,00	0,00
27.0	CONTRIBUTI DA ENTI-PRIVATI-ASSOCIAZIONI VARIE	17.000,00	36.000,00	0,00	53.000,00	52.547,00	0,00	52.547,00	0,00	453,00
28.0	CONTRIBUTO ERA VARESE - SALDO	0,00	0,00	0,00	0,00	0,00	0,00	0,00	0,00	0,00
29.0	C. RISPARMIO PISTOIA E PESCIA	0,00	0,00	0,00	0,00	0,00	0,00	0,00	0,00	0,00
31.0	UFFICIO SCOLASTICO REGIONALE DELLA TOSCANA	0,00	15.000,00	0,00	15.000,00	0,00	15.000,00	15.000,00	0,00	0,00
41.0	CONTRIBUTO BANCO DI SICILIA	0,00	0,00	0,00	0,00	0,00	0,00	0,00	0,00	0,00
55.0	PROGETTO "MADAC" ENTE CRF	0,00	0,00	0,00	0,00	0,00	0,00	0,00	0,00	0,00
57.0	CONVENZIONE CON AGENZIA NAZIONALE SVILUPPO AUTONOMIA SCOLASTICA	0,00	0,00	0,00	0,00	0,00	0,00	0,00	0,00	0,00
60.0	PROGETTO "BRANCHE DATI OTTOCENTESCHE PER LO STUDIO DELL'ITALIANO" ENTE CRF	0,00	0,00	0,00	0,00	0,00	0,00	0,00	0,00	0,00
61.0	BORSA DI STUDIO VERONICA LOCKIELLI	0,00	0,00	0,00	0,00	0,00	0,00	0,00	0,00	0,00
62.0	CONVENZIONE CON PROVINCIA AUTONOMA DI BOLZANO	15.000,00	0,00	0,00	15.000,00	0,00	15.000,00	15.000,00	0,00	0,00
64.0	FORMAZIONE BANCO DI SICILIA	19.000,00	0,00	0,00	19.000,00	0,00	19.000,00	19.000,00	0,00	0,00



Data elaborazione: 13-04-2011  
ALLEGATO 10 (Favv = 4)  
Pagina 5

ACCADEMIA DELLA CRUSCA  
RENDICONTO FINANZIARIO GESTIONALE  
ENTRATA 2010

Capitolo	Denominazione	G E S T I O N E d i C O M P E T E N Z A									
		4	5	6	7	8	9	10	11	12	
		Previsione Iniziale	Var.in + (7-4)	Var.in - (4-7)	Prev.Defin. (4+5-6)	Somma Risc. (10-8)	Da Risc. (10-9)	Tot.Acc. (6+9)	Diff.in + (10-7)	Diff.in - (7-10)	
2	3										
55.0	BIBL.NAZ.CENTRALE-COMITATO NAZ.G.GIUSTI	0,00	0,00	0,00	0,00	0,00	0,00	0,00	0,00	0,00	
56.0	CONVEGNO "TRABALZA"	0,00	0,00	0,00	0,00	0,00	0,00	0,00	0,00	0,00	
67.0	FONDAZIONE MPS: PROGETTO DALLA SCUOLA SENESE...	0,00	0,00	0,00	0,00	0,00	0,00	0,00	0,00	0,00	
68.0	CONVENZIONI CON ANSAS: PROGETTO LIM	0,00	10.000,00	0,00	10.000,00	0,00	10.000,00	10.000,00	0,00	0,00	
70.0	BANCA F.DEL VECCHIO: VOCABOLARIO FIORENTINO CONTENPORANEO	0,00	35.000,00	0,00	35.000,00	32.000,00	3.000,00	35.000,00	0,00	0,00	
71.0	ENNE CNF - PROGETTO PROVERBI ITALIANI	0,00	50.000,00	0,00	50.000,00	0,00	50.000,00	50.000,00	0,00	0,00	
73.0	BIBLIOTECA NAZ.CENTRALE-COMITATO CELEBRAZIONI CALLESIANE	0,00	10.000,00	0,00	10.000,00	0,00	10.000,00	10.000,00	0,00	0,00	
74.0	CONVEGNO "L'ITALIANO GIURIDICO CHE CAMBIA"	0,00	10.000,00	0,00	10.000,00	9.998,25	0,00	5.998,25	0,00	1,75	
75.0	FONDAZIONE ROMUALDO DEL BIANCO	0,00	5.000,00	0,00	5.000,00	5.000,00	0,00	5.000,00	0,00	0,00	
76.0	CONTRIBUTO DA BIENNALE FIRENZE PER FLORENS 2010	0,00	10.000,00	0,00	10.000,00	10.000,00	0,00	10.000,00	0,00	0,00	
77.0	CAMPAGNA A "SOSTEGNO CRUSCA"	0,00	15.000,00	0,00	15.000,00	220,00	5,00	225,00	0,00	14.775,00	
	Totale 1.1.3.4	91.000,00	196.000,00	10.000,00	277.000,00	109.765,25	142.005,00	251.770,25	0,00	25.229,75	
	Totale TIPOLO I - ENTRATE CORRENTI	1.410.000,00	303.526,47	0,00	1.713.526,47	1.077.734,46	600.214,73	1.677.949,19	0,00	35.577,28	

ACCADEMIA DELLA CRUSCA  
 RENDICONTO FINANZIARIO GESTIONALE  
 ENTRATA 2010

ALLEGATO 10 (Parte B)  
 Pagina 5

Capitolo	G E S T I O N E dei R E S I D U I						G E S T I O N E di C A S S A					
	Residui Iniziali	Riscossi	Da Risc. (16-14)	Totali (14+15)	Var.in + (16-13)	Var.in - (13-16)	Previsioni	Riscossioni	Diff.in + (20-19)	Diff.in - (19-20)	Tot. Residui (9,15)	
2	13	14	15	16	17	18	19	20	21	22	23	
65.0	15.000,00	1.500,00	13.500,00	15.000,00	0,00	0,00	15.000,00	1.500,00	0,00	13.500,00	13.500,00	
66.0	0,00	0,00	0,00	0,00	0,00	0,00	0,00	0,00	0,00	0,00	0,00	
67.0	10.000,00	0,00	10.000,00	10.000,00	0,00	0,00	10.000,00	0,00	0,00	10.000,00	10.000,00	
68.0	6.002,40	5.997,60	4,80	6.002,40	0,00	0,00	16.002,40	5.997,60	0,00	10.004,80	10.004,80	
70.0	0,00	0,00	0,00	0,00	0,00	0,00	35.000,00	32.000,00	0,00	3.000,00	3.000,00	
71.0	0,00	0,00	0,00	0,00	0,00	0,00	50.000,00	0,00	0,00	50.000,00	50.000,00	
73.0	0,00	0,00	0,00	0,00	0,00	0,00	10.000,00	0,00	0,00	10.000,00	10.000,00	
74.0	0,00	0,00	0,00	0,00	0,00	0,00	10.000,00	9.999,25	0,00	1,75	0,00	
75.0	0,00	0,00	0,00	0,00	0,00	0,00	5.000,00	5.000,00	0,00	0,00	0,00	
76.0	0,00	0,00	0,00	0,00	0,00	0,00	10.000,00	10.000,00	0,00	0,00	0,00	
77.0	0,00	0,00	0,00	0,00	0,00	0,00	15.000,00	230,00	0,00	14.780,00	5,00	
Totale I.1.13.4	246.002,40	141.497,60	104.504,80	246.002,40	0,00	0,00	523.002,40	251.262,85	0,00	271.739,55	246.509,80	
Poatele Titolo	534.759,93	401.252,23	133.507,70	534.759,93	0,00	0,00	2.248.286,40	1.478.986,69	0,00	769.299,71	733.722,43	





ACCADEMIA DELLA CRUSCA  
 RENDICONTO FINANZIARIO GESTIONALE  
 ENTRATA 2010

ALLEGATO 10 (Parte B)  
 Pagina 5

Capitolo	G E S T I O N E dei R E S I D U I				G E S T I O N E di C A S S A					Tot. Residui (9+15)	
	Residui Iniziali 13	Riscossi 14	Da Risc. (15-14) 15	Totali (14+15) 16	Var.in + (16-13) 17	Var.in - (13-16) 18	Previsioni 19	Riscossioni 20	Diff.in + (20-19) 21		Diff.in - (19-20) 22
1				0,00	0,00	0,00		0,00	0,00	0,00	0,00
1.2											
1.2.1											
1.2.1.4				0,00	0,00	0,00		0,00	0,00	0,00	0,00
1.2.1.4	0,00	0,00	0,00	0,00	0,00	0,00		0,00	0,00	0,00	0,00
Totale	0,00	0,00	0,00	0,00	0,00	0,00		0,00	0,00	0,00	0,00
Totale Titolo	0,00	0,00	0,00	0,00	0,00	0,00		0,00	0,00	0,00	0,00

Data elaborazione: 13-04-2011  
 ALLEGATO 10 (Parte A)  
 Pagina 7

ACCADEMIA DELLA CRUSCA  
 RENDICONTO FINANZIARIO GESTIONALE  
 ENTRATA 2010

Capitolo	Denominazione	Previsione Iniziale	Var.in + (7-4)	Var.in - (4-7)	Prev. Definitiva (4+5-6)	Somme risc. (10-8)	Da risc. (10-8)	Tot. Acc. (8+9)	Diff. in + (10-7)	Diff. in - (7-10)
2	3	4	5	6	7	8	9	10	11	12
19.0	1 - CENTRO DI RESPONSABILITA' AMM.VA A	60.000,00	0,00	0,00	60.000,00	53.400,14	0,00	53.400,14	0,00	6.599,86
20.0	1.4 - TITOLI IV - PARTIE DI GIRO	30.000,00	0,00	0,00	30.000,00	18.335,94	0,00	18.335,94	0,00	11.664,06
21.0	1.4.1 - ENTRATI AVENTI NATURA DI PARTIE DI GIRO	18.000,00	0,00	0,00	18.000,00	11.647,62	0,00	11.647,62	0,00	6.352,38
22.0	1.4.1.1 - ENTRATI AVENTI NATURA DI PARTIE DI GIRO	17.000,00	0,00	0,00	17.000,00	15.629,47	0,00	15.629,47	0,00	1.370,53
23.0	RITENUTE ERARIALI NOTULE PROFESSIONISTI	7.000,00	0,00	0,00	7.000,00	3.863,74	0,00	3.863,74	0,00	3.136,26
24.0	RITENUTE PREVIDENZIALI ED ASSISTENZIALI CARICO DIPENDENTI	1.000,00	0,00	0,00	1.000,00	341,80	0,00	341,80	0,00	658,20
25.0	RITENUTE PREVIDENZIALI ED ASSISTENZIALI COLLABORATORI	2.000,00	0,00	0,00	2.000,00	2.000,00	0,00	2.000,00	0,00	0,00
26.0	ADDITIONALE REGIONALE E COMUNALE	2.000,00	0,00	0,00	2.000,00	2.000,00	0,00	2.000,00	0,00	0,00
27.0	QUOTE INAIL A CARICO COLLABORATORI	0,00	0,00	0,00	0,00	0,00	0,00	0,00	0,00	0,00
28.0	FONDO ECONOMALE SPESE MINUTE	0,00	0,00	0,00	0,00	0,00	0,00	0,00	0,00	0,00
29.0	FONDO ECONOMALE SPESE POSTALI	0,00	0,00	0,00	0,00	0,00	0,00	0,00	0,00	0,00
30.0	DIGITALIZZAZIONE LESSICO ETIMOLOGICO	0,00	0,00	0,00	0,00	0,00	0,00	0,00	0,00	0,00
	Totale 1.4.1.1	137.000,00	0,00	0,00	137.000,00	110.219,71	0,00	110.219,71	0,00	26.780,29
	Totale TITOLI IV - PARTIE DI GIRO	137.000,00	0,00	0,00	137.000,00	110.219,71	0,00	110.219,71	0,00	26.780,29

ACCADEMIA DELLA CRUSCA  
 RENDICONTO FINANZIARIO GESTIONALE  
 ENTRATA 2010

ALLEGATO 10 (Parte B)  
 Pagina 7

Capitolo	G E S T I O N E d e i R E S I D U I				G E S T I O N E d i C A S S A				Tot. Residui (9+15)		
	Residui Iniziali	Riscossi	Da Risc. (16-14)	Totali (14+15)	Var.in + (15-13)	Var.in - (13-16)	Previsioni	Riscossioni		Diff.in + (20-19)	Diff.in - (19-20)
2	13	14	15	16	17	18	19	20	21	22	23
1											
1.4											
1.4.1											
1.4.1.1											
1.0	0,00	0,00	0,00	0,00	0,00	0,00	60.000,00	53.400,14	0,00	0,00	6.599,86
1.0	0,00	0,00	0,00	0,00	0,00	0,00	30.000,00	18.316,94	0,00	0,00	11.683,06
1.0	0,00	0,00	0,00	0,00	0,00	0,00	18.000,00	14.647,62	0,00	0,00	3.352,38
1.0	0,00	0,00	0,00	0,00	0,00	0,00	17.000,00	15.629,47	0,00	0,00	1.370,53
1.0	0,00	0,00	0,00	0,00	0,00	0,00	7.000,00	3.863,74	0,00	0,00	3.136,26
1.0	0,00	0,00	0,00	0,00	0,00	0,00	1.000,00	341,80	0,00	0,00	658,20
1.0	0,00	0,00	0,00	0,00	0,00	0,00	2.000,00	2.000,00	0,00	0,00	0,00
1.0	0,00	0,00	0,00	0,00	0,00	0,00	2.000,00	2.000,00	0,00	0,00	0,00
1.0	0,00	0,00	0,00	0,00	0,00	0,00	0,00	0,00	0,00	0,00	0,00
Totale	0,00	0,00	0,00	0,00	0,00	0,00	137.000,00	110.219,71	0,00	0,00	26.780,29
totale Titolo	0,00	0,00	0,00	0,00	0,00	0,00	137.000,00	110.219,71	0,00	0,00	26.780,29

Data elaborazione: 13-04-2011  
 ALLEGATO 10 (Parte A)  
 Pagina 8

ACCADEMIA DELLA CRUSCA  
 RENDICONTO FINANZIARIO GESTIONALE  
 ENTRATA 2010

Capitolo	Denominazione	G E S T I O N E d i C O M P E T E N Z A									
		4	5	6	7	8	9	10	11	12	
		Previsione Iniziale	Var. in + (7-4)	Var. in - (4-7)	Prev. Definitiva (4+5-6)	Somme Risc.	De Risc. (10-8)	Tot. Acc. (8+9)	Diff. in + (10-7)	Diff. in - (7-10)	
		1.410.000,00	303.526,47	0,00	1.713.526,47	1.077.734,46	600.214,73	1.677.949,19	0,00	35.577,29	
	Riepilogo dei titoli C.D.R. 1										
	Titolo I										
	TILOLO II	0,00	0,00	0,00	0,00	0,00	0,00	0,00	0,00	0,00	
	Titolo III	0,00	0,00	0,00	0,00	0,00	0,00	0,00	0,00	0,00	
	Titolo IV	137.000,00	0,00	0,00	137.000,00	110.219,71	0,00	110.219,71	0,00	26.780,29	
	TOTALE DELLE ENTRATE C.D.R. 1	1.547.000,00	303.526,47	0,00	1.850.526,47	1.187.954,17	600.214,73	1.788.168,90	0,00	62.357,57	

1077734,46  
 600.214,73  
 1677949,19

ACCADEMIA DELLA CRUSCA  
 RENDICONTO FINANZIARIO GESTIONALE  
 ENTRATA 2010

ALLEGATO 10 (Parte B)  
 Pagina 9

Capitolo	G E S T I O N E d e i R E S I D U I				G E S T I O N E d i C A S S A				Tot. Residui (9+15)		
	Residui Iniziali	Riscossi	Da Risc. (16-14)	Totali (14+15)	Var.in + (16-13)	Var.in - (13-16)	Previsioni	Riscossioni		Diff.in + (20-19)	Diff.in - (19-20)
2	11	14	15	16	17	18	19	20	21	22	23
Titolo I	534.759,93	401.252,23	133.507,70	534.759,93	0,00	0,00	2.248.286,40	1.478.986,69	0,00	769.299,71	733.722,43
Titolo II	0,00	0,00	0,00	0,00	0,00	0,00	0,00	0,00	0,00	0,00	0,00
Titolo III	0,00	0,00	0,00	0,00	0,00	0,00	0,00	0,00	0,00	0,00	0,00
Titolo IV	0,00	0,00	0,00	0,00	0,00	0,00	137.000,00	110.219,71	0,00	26.780,29	0,00
Totale Titolo	534.759,93	401.252,23	133.507,70	534.759,93	0,00	0,00	2.385.286,40	1.589.206,40	0,00	796.080,00	733.722,43

Data elaborazione: 13-04-2011  
 ALLEGATO 10 (Parte A)  
 Pagina 9

ACCADEMIA DELLA CRUSCA  
 RENDICONTO FINANZIARIO GESTIONALE  
 ENTRATE 2010

Capitolo	Denominazione	G E S T I O N E d i C O M P E T E N Z A											
		4	5	6	7	8	9	10	11	12	13	14	
		Previsione Iniziale	Var.in + (7-4)	Var.in - (4-7)	Prev.Defin. (4+5-6)	Somma Risc.	Da Risc. (10-8)	Tot.Acc. (8+9)	Diff.in + (10-7)	Diff.in - (7-10)			
2	3												
	RIBILICO GENERALE												
	Titolo I	1.410.000,00	303.526,47	0,00	1.713.526,47	1.077.734,46	600.214,73	1.577.569,19	0,00	55.577,26			
	Titolo II	0,00	0,00	0,00	0,00	0,00	0,00	0,00	0,00	0,00			
	Titolo III	0,00	0,00	0,00	0,00	0,00	0,00	0,00	0,00	0,00			
	Titolo IV	137.000,00	0,00	0,00	137.000,00	110.219,71	0,00	110.219,71	0,00	26.780,29			
	TOTALE DELLE ENTRATE	1.547.000,00	303.526,47	0,00	1.850.526,47	1.187.954,17	600.214,73	1.788.168,90	0,00	82.357,57			
	Avenzo di amministrazioni	0,00	0,00	0,00	0,00			0,00					
	Fondo di Cassa												
	TOTALE GENERALE DELLE ENTRATE	1.547.000,00	303.526,47	0,00	1.850.526,47	1.187.954,17	600.214,73	1.788.168,90	0,00	82.357,57			



ACCADEMIA DELLA CRUSCA  
 RENDICONTO FINANZIARIO GESTIONALE  
 ENTRATA 2010

ALLEGATO 10 (Parte B)  
 Pagina 9

Capitolo	G E S T I O N E d e i R E S I D U I				G E S T I O N E d i C A S S A				Tot. Residui (9+15)		
	Residui Iniziali	Riscossi	Da Risc. (16-14)	Totali (14+15)	Var.in + (16-13)	Var.in - (13-15)	Previsioni	Riscossioni		Diff.in + (20-19)	Diff.in - (19-20)
2	13	14	15	16	17	18	19	20	21	22	23
Titolo I	534.759,93	401.252,23	133.507,70	534.759,93	0,00	0,00	2.248.286,40	1.478.986,69	0,00	769.299,71	733.722,43
Titolo II	0,00	0,00	0,00	0,00	0,00	0,00	0,00	0,00	0,00	0,00	0,00
Titolo III	0,00	0,00	0,00	0,00	0,00	0,00	0,00	0,00	0,00	0,00	0,00
Titolo IV	0,00	0,00	0,00	0,00	0,00	0,00	137.000,00	110.219,71	0,00	26.780,29	0,00
Totale Titolo	534.759,93	401.252,23	133.507,70	534.759,93	0,00	0,00	2.385.286,40	1.589.206,40	0,00	796.080,00	733.722,43
Fondo di cassa											
Totale Titolo	534.759,93	401.252,23	133.507,70	534.759,93	0,00	0,00	2.762.403,99	1.589.206,40	0,00	1.173.197,59	733.722,43



## **Parte Seconda**

# **GESTIONE DELLE USCITE**

Data elaborazione: 13-04-2011  
 ALLEGATO 10 (Parte A)  
 Pagina 1

ACCADEMIA DELLA CRUSCA  
 RENDICONTO FINANZIARIO GESTIONALE  
 USCITA 2010

Capitolo	Denominazione	G E S T I O N E d i C O M P E T E N Z E									
		4	5	6	7	8	9	10	11	12	
		Previsione Iniziale	Var.in + (7-4)	Var.in - (4-7)	Prev. Definitiva (4+5-6)	Somme Pagate	Da Pagare (10-9)	Tot. Imp. (8+9)	Diff. in + (10-7)	Diff. in - (7-10)	
2	3										
	Disavanzo di amministrazione	0,00	0,00	0,00	0,00			0,00			
	I - CENTRO DI RESPONSABILITA' AMM.VA A										
	1.1 - TIPOLO I - USCITE CORRENTI										
	1.1.1 - FUNZIONAMENTO										
	1.1.1.1 - USCITE PER GLI ORGANI DELL'ENTE										
1.0	INDENNITA' DI CARICA AI SINDACI REVISORI	2.200,00	1.500,00	0,00	3.700,00	0,00	3.700,00	X 3.700,00	0,00	0,00	
3.0	RIMBORSI AI COMPONENTI GLI ORGANI COLLEGIATI	2.500,00	3.000,00	0,00	4.000,00	1.281,52	2.718,48	X 4.000,00	0,00	0,00	
	Totale 1.1.1.1	4.500,00	3.500,00	0,00	7.700,00	1.281,52	6.418,48	X 7.700,00	0,00	0,00	
4.0	STIPENDI ED ALTRI ASSEGNI FISSI AL PERSONALE DIPENDENTE	150.000,00	15.000,00	0,00	165.000,00	162.175,94	0,00	X 162.175,94	0,00	2.824,06	
5.0	INDENNITA' E RIMBORSO SPESE TRASPORTO PUR MISSIONI INTERNO	1.000,00	500,00	0,00	1.500,00	861,03	638,97	X 912,23	0,00	587,77	
6.0	ONERI PREVIDENZIALI ED ASSISTENZIALI A CARICO DELL'ENTE	38.000,00	3.000,00	0,00	41.000,00	33.868,81	5.708,57	X 39.575,38	0,00	1.424,62	
7.0	ALTRI ONERI SOCIALI A CARICO DELL'ENTE	3.000,00	0,00	1.122,56	1.877,44	1.806,36	0,00	X 1.806,36	0,00	71,08	
	Totale 1.1.1.2	192.000,00	18.500,00	1.122,56	209.377,44	198.719,14	5.758,77	X 204.469,91	0,00	4.567,55	
	1.1.1.3 - USCITE PER L'ACQUISTO DI BENI DI CONSUMO E DI SERVIZI										

11,24  
 14,54  
 16,06



Data elaborazione: 13-04-2011  
 ALLEGATO 10 (Parte A)  
 Pagina 2

ACCADEMIA DELLA CRUSCA  
 RENDICONTO FINANZIARIO GESTIONALE  
 USCITA 2010

Capitolo	Denominazione	G E S T I O N E d i C O M P E T E N Z A									
		4	5	6	7	8	9	10	11	12	
		Previsione Iniziale	Var.in + (7-4)	Var.in - (4-7)	Prev. Definitiva (4+5-6)	Somme Pagate	Da Pagare (10-8)	Tot. Imp. (8+9)	DIFF. in + (10-7)	Diff. in - (7-10)	
9.0	ACQUISTO GIORNALI, LIBRI ED ALTRE PUBBLICAZIONI	300,00	0,00	0,00	300,00	185,57	0,00	<del>185,57</del>	0,00	114,43	
10.0	ACQUISTO DI MATERIALI DI CONSUMO E NOLEGGIO DI MATERIALE TECNICO	10.000,00	4.000,00	0,00	14.000,00	8.973,66	1.377,25	<del>10.350,91</del>	0,00	3.649,09	
11.0	MANUTENZIONE ORDINARIA MACCHINE E MOBILI	2.000,00	0,00	0,00	2.000,00	1.383,60	0,00	<del>1.383,60</del>	0,00	816,40	
12.0	USCITE DI RAPPRESENTANZA	2.000,00	1.000,00	0,00	3.000,00	1.031,90	0,00	<del>1.031,90</del>	0,00	1.968,10	
13.0	USCITE PER ACCERTAMENTI SANITARI	1.000,00	0,00	0,00	1.000,00	0,00	259,95	<del>259,95</del>	0,00	740,05	
16.0	MANUTENZIONE, RIPARAZIONE E ADETTAMENTI LOCALI E RELATIVI IMPIANTI	8.000,00	8.000,00	0,00	16.000,00	6.650,98	9.349,02	<del>16.000,00</del>	0,00	0,00	
17.0	USCITE POSTALI E TELEGRAFICHE	7.000,00	1.000,00	0,00	8.000,00	5.428,14	0,00	<del>5.428,14</del>	0,00	2.571,86	
18.0	USCITE PER STUDI, INDAGINI E RILEVAZIONI	0,00	0,00	0,00	0,00	0,00	0,00	<del>0,00</del>	0,00	0,00	
19.0	USCITE PER L'ORGANIZZAZIONE E LA PARTECIPAZIONE A CONVEGNI, CONGRESSI, MOSTRE E ALTRE MANIFESTAZIONI	1.000,00	6.450,00	0,00	7.450,00	2.333,47	3.000,00	<del>5.233,47</del>	0,00	1.216,53	
20.0	SPESE LEGALI	2.000,00	0,00	2.000,00	0,00	0,00	0,00	<del>0,00</del>	0,00	0,00	
21.0	MANUTENZIONE, NOLEGGIO ED ESERCIZIO MEZZI DI TRASPORTO	4.000,00	1.000,00	0,00	5.000,00	2.807,91	334,11	<del>3.142,02</del>	0,00	1.857,68	
22.0	CANONI D'ACQUA	5.000,00	0,00	0,00	5.000,00	4.311,16	588,84	<del>5.000,00</del>	0,00	0,00	
23.0	USCITE PER L'ENERGIA ELETTRICA PER ILLUMINAZIONE	28.000,00	15.000,00	0,00	43.000,00	37.636,53	4.495,27	<del>42.131,80</del>	0,00	869,10	
24.0	CONSUMI ED ENERGIA ELETTRICA PER RISCALDAMENTO E SPESE PER LA CONDIZIONE DEGLI IMPIANTI TECNICI	55.000,00	0,00	2.000,00	53.000,00	40.105,26	12.894,74	<del>53.000,00</del>	0,00	0,00	



ACCADEMIA DELLA CRUSCA  
RENDICONTO FINANZIARIO GESTIONALE  
USCITA 2010

ALLEGATO 10 (Parte B)  
Pagina 2

Capitolo	G E S T I O N E  d e i  R E S I D U I					G E S T I O N E  d i  C A S S A					Tot. Residui (9115)
	Residui Iniziali	Pagati	Da Pagare (16-14)	Totali (14+15)	Var.in + (16-13)	Var.in - (13-16)	Previsioni	Pagamenti	Diff.in + (20-19)	Diff.in - (19-20)	
2	13	14	15	16	17	18	19	20	21	22	23
9.0	0,00	0,00	0,00	0,00	0,00	0,00	300,00	185,57	0,00	314,43	0,00
10.0	547,44	547,44	0,00	547,44	0,00	0,00	14.547,44	9.521,10	0,00	5.026,34	1.377,25
11.0	0,00	0,00	0,00	0,00	0,00	0,00	2.000,00	1.383,60	0,00	616,40	0,00
12.0	0,00	0,00	0,00	0,00	0,00	0,00	3.000,00	1.031,90	0,00	1.968,10	0,00
13.0	0,00	0,00	0,00	0,00	0,00	0,00	1.000,00	0,00	0,00	1.000,00	259,95
16.0	1.922,68	1.334,68	588,00	1.922,68	0,00	0,00	17.922,68	7.985,66	0,00	9.937,02	9.937,02
17.0	5,40	5,40	0,00	5,40	0,00	0,00	8.005,40	5.433,54	0,00	2.571,86	0,00
18.0	0,00	0,00	0,00	0,00	0,00	0,00	0,00	0,00	0,00	0,00	0,00
19.0	0,00	0,00	0,00	0,00	0,00	0,00	7.458,00	2.233,47	0,00	5.216,53	3.000,00
20.0	723,63	270,00	453,63	723,63	0,00	0,00	723,63	270,00	0,00	453,63	453,63
21.0	140,51	140,51	0,00	140,51	0,00	0,00	5.140,51	2.948,42	0,00	2.192,09	334,41
22.0	0,00	0,00	0,00	0,00	0,00	0,00	5.000,00	4.311,16	0,00	688,84	688,84
23.0	3.321,52	3.321,52	0,00	3.321,52	0,00	0,00	46.321,52	40.958,15	0,00	5.363,37	4.455,27
0	27.508,16	24.054,00	3.454,16	27.508,16	0,00	0,00	80.508,16	64.219,28	0,00	16.288,90	16.288,90



ACCADEMIA DELLA CRUSCA  
 RENDICONTO FINANZIARIO GESTIONALE  
 USCITA 2010

ALLEGATO 10 (Parte B)  
 Pagina 3

Capitolo	G E S T I O N E dei R E S I D U I					G E S T I O N E di C A S S A					
	Residui Iniziali	Pagati	Da Pagare (16-14)	Totali (14+15)	Var.in + (16-13)	Var.in - (13-16)	Previsioni	Pagamenti	Diff.in + (20-19)	Diff.in - (19-20)	Tot. Residui (9.15)
2	13	14	15	16	17	18	19	20	21	22	23
25.0	8.360,50	8.360,50	0,00	8.360,50	0,00	0,00	80.360,50	68.902,50	0,00	11.458,00	11.458,00
26.0	216,00	216,00	0,00	216,00	0,00	0,00	1.415,00	1.362,60	0,00	53,40	0,00
27.0	0,00	0,00	0,00	0,00	0,00	0,00	9.700,00	9.617,18	0,00	82,82	0,00
28.0	14.364,37	14.364,37	0,00	14.364,37	0,00	0,00	78.364,37	53.715,32	0,00	24.649,05	21.649,05
29.0	0,00	0,00	0,00	0,00	0,00	0,00	11.000,00	10.631,29	0,00	368,71	0,00
30.0	2.586,54	2.507,52	79,02	2.586,54	0,00	0,00	10.586,54	9.045,18	0,00	1.541,36	1.541,36
33.0	0,00	0,00	0,00	0,00	0,00	0,00	3.100,00	933,70	0,00	2.166,30	680,40
5.0	693,00	693,00	0,00	693,00	0,00	0,00	5.693,00	3.802,50	0,00	1.890,50	302,50
Totale	60.389,75	55.814,94	4.574,81	60.389,75	0,00	0,00	392.139,75	298.492,10	0,00	93.647,65	72.376,58
30.0	12.914,75	12.728,86	185,89	12.914,75	0,00	0,00	47.514,75	35.099,81	0,00	12.814,94	12.814,94
31.0	0,00	0,00	0,00	0,00	0,00	0,00	12.000,00	5.491,84	0,00	6.508,16	6.508,16
32.0	0,00	0,00	0,00	0,00	0,00	0,00	0,00	0,00	0,00	0,00	0,00
33.0	12.399,59	12.399,59	0,00	12.399,59	0,00	0,00	12.399,59	12.399,59	0,00	0,00	0,00





Data elaborazione: 13-04-2011  
 ALLEGATO 10 (Parte A)  
 Pagina 5

ACCADEMIA DELLA CRUSCA  
 RENDICONTO FINANZIARIO GESTIONALE  
 USCITA 2010

Capitolo	Denominazione	G E S T I O N E d i C O M P E T E N Z A									
		4	5	6	7	B	9	10	11	12	
		Previsione Iniziale	Var. in + (7-4)	Var. in - (4-7)	Prev. Definitiva (4+5-6)	Somme Pagate	Da Pagare (10-8)	Tot. Imp. (8+9)	Diff. in + (10-7)	Diff. in - (7-10)	
92.0	INVESTIMENTI NEL EXTRIMONIO BIBLIOGRAFICO E ARCHIVISTICO (M.E.F.)	0,00	0,00	0,00	0,00	0,00	0,00	0,00	0,00	0,00	
93.0	PUBBLICAZIONI MONOGRAFIE CON CONTRIBUTI DA TERZI	0,00	24.442,19	0,00	24.442,19	5.381,30	19.060,89	24.442,13	0,00	0,00	
94.0	PROGETTO "RADAC" ENTE CHF	0,00	0,00	0,00	0,00	0,00	0,00	0,00	0,00	0,00	
95.0	CONVENZIONI CON ANSAS "PROGETTO LEGGERE DANTE OGGI"	0,00	0,00	0,00	0,00	0,00	0,00	0,00	0,00	0,00	
97.0	PROP. REGIONE "LE CINQUECENTINE DELLA BIBLIOTECA"	20.000,00	0,00	0,00	20.000,00	19.439,36	560,64	20.000,00	0,00	0,00	
98.0	PROG. CRE. BANCHE DATI OTTOCENTESCHE PER LO STUDIO DELLA "ITALIANO"	0,00	0,00	0,00	0,00	0,00	0,00	0,00	0,00	0,00	
99.0	BORSA DI STUDIO VERONICA LOCATELLI	0,00	0,00	0,00	0,00	0,00	0,00	0,00	0,00	0,00	
100.0	CONVENZIONE CON PROVINCIA AUTONOMA DI BOLZANO	15.000,00	0,00	0,00	15.000,00	82,00	14.918,00	15.000,00	0,00	0,00	
101.0	PROGETTO VIVIT- FONDI FIRE	83.000,00	0,00	0,00	83.000,00	10.207,10	72.792,90	83.000,00	0,00	0,00	
102.0	FONDAZ. BANCO DI SICILIA	19.000,00	0,00	0,00	19.000,00	0,00	19.000,00	19.000,00	0,00	0,00	
103.0	SPESA PER LO STUDIO E LA PUBBLICAZIONE DEL PROVERBI DEL G. GIUSTI	0,00	0,00	0,00	0,00	0,00	0,00	0,00	0,00	0,00	
104.0	CONVERNO TRABELLA	0,00	0,00	0,00	0,00	0,00	0,00	0,00	0,00	0,00	
105.0	FONDAZIONE MRS. PROG. DALLA SCUOLA SERESE.....	0,00	0,00	0,00	0,00	0,00	0,00	0,00	0,00	0,00	
106.0	CONVENZIONE CON ANSAS: PROGETTO LIM	0,00	10.000,00	0,00	10.000,00	0,00	10.000,00	10.000,00	0,00	0,00	

ACCADEMIA DELLA CRUSCA  
 RENDICONTO FINANZIARIO GESTIONALE  
 USCITA 2010

ALLEGATO 10 (Parte B)  
 Pagina 5

Capitolo	G E S T I O N E d e i R E S I D U I					G E S T I O N E d i C A S S A					
	Residui Iniziali	Pagati	Da Pagare (16-14)	Totali (14+15)	Var.in + (16-13)	Var.in - (13-16)	Previsioni	Pagamenti	Diff.in + (20-19)	Diff.in - (19-20)	Tot. Residui (9+15)
2	13	14	15	16	17	18	19	20	21	22	23
92.0	22.837,00	12.704,19	10.132,81	22.837,00	0,00	0,00	22.837,00	12.704,19	0,00	10.132,81	10.132,81
93.0	76.893,19	38.177,80	38.715,39	76.893,19	0,00	0,00	101.335,38	43.559,10	0,00	57.776,28	57.776,28
94.0	15.087,62	10.284,04	4.803,58	15.087,62	0,00	0,00	15.087,62	10.284,04	0,00	4.803,58	4.803,58
95.0	0,00	0,00	0,00	0,00	0,00	0,00	0,00	0,00	0,00	0,00	0,00
97.0	4.962,70	3.180,32	1.782,38	4.962,70	0,00	0,00	24.562,70	22.619,68	0,00	2.343,02	2.343,02
98.0	41.710,00	41.539,32	170,68	41.710,00	0,00	0,00	41.710,00	41.539,32	0,00	170,68	170,68
99.0	0,00	0,00	0,00	0,00	0,00	0,00	0,00	0,00	0,00	0,00	0,00
100.0	13.455,20	13.424,80	30,40	13.455,20	0,00	0,00	28.455,20	13.506,80	0,00	14.948,40	14.948,40
101.0	60.176,53	59.447,05	729,48	60.176,53	0,00	0,00	143.176,53	69.654,15	0,00	73.522,38	73.522,38
102.0	15.000,00	19.000,00	0,00	15.000,00	0,00	0,00	38.000,00	19.000,00	0,00	19.000,00	19.000,00
103.0	15.000,00	9.618,30	5.381,70	15.000,00	0,00	0,00	15.000,00	9.618,30	0,00	5.381,70	5.381,70
104.0	0,00	0,00	0,00	0,00	0,00	0,00	0,00	0,00	0,00	0,00	0,00
105.0	10.000,00	9.327,28	672,72	10.000,00	0,00	0,00	16.000,00	9.327,28	0,00	672,72	672,72
106.0	10.000,00	6.564,00	3.436,00	10.000,00	0,00	0,00	20.000,00	6.564,00	0,00	13.436,00	13.436,00

Data elaborazione: 13-04-2011  
 ALLEGATO 10 (Parte A)  
 Pagina 0

ACCADEMIA DELLA CRUSCA  
 RENDICONTO FINANZIARIO GESTIONALE  
 USCITA 2010

Capitolo	Denominazione	G E S T I O N E d i C O M P E T E N Z A									
		4	5	6	7	8	9	10	11	12	
		Previsione Iniziale	Var.in + (7-4)	Var.in - (4-7)	Prev.Defin. (4+5-6)	Somme Pagate	Da Pagare (10-8)	Tot.Imp. (8+9)	Diff.in + (10-7)	Diff.in - (7-10)	
2	3										
109.0	BANCA F. DEL VECCHIO: VOCABOLARIO FIORENTINO CONTEMPORANEO	0,00	35.000,00	0,00	35.000,00	25.575,60	9.424,20	35.000,00	0,00	0,00	
109.0	ENVE CRF: PROGETTO PROVERBI ITALIANI	0,00	50.000,00	0,00	50.000,00	30.568,88	19.031,12	50.000,00	0,00	0,00	
110.0	CONVENZIONI CON IL MINISTERO PER DIGITALIZZAZIONE DIARI ANTICHI	0,00	15.000,00	0,00	15.000,00	3.257,20	11.722,80	15.000,00	0,00	0,00	
111.0	BIBLIOTECA NAZ. CENTRALE-COMITATO CELEBRAZIONI GALILEIANE	0,00	10.000,00	0,00	10.000,00	0,00	10.000,00	10.000,00	0,00	0,00	
112.0	CONVEGNO "L'ITALIANO GIURIDICO CHE CAMBIA"	0,00	10.000,00	0,00	10.000,00	8.411,25	1.588,75	10.000,00	0,00	0,00	
113.0	FLORENS 2010	0,00	10.000,00	0,00	10.000,00	1.311,75	8.688,25	10.000,00	0,00	0,00	
	Totale 1.1.2.1	179.000,00	193.442,19	0,00	372.442,19	132.507,43	239.934,76	372.442,19	0,00	0,00	
	1.1.2.2 - TRASFERIMENTI PASSIVI										
34.0	CONFINANZIAMENTO AD ALTRI ENTI DEL SETTORE PUBBLICO	34.000,00	0,00	0,00	24.000,00	5.250,00	11.869,68	17.119,65	0,00	8.880,35	
35.0	QUOTE ASSOCIATIVE	5.000,00	0,00	0,00	5.000,00	3.045,08	1.500,00	4.545,08	0,00	454,92	
60.0	FONDO NAZIONALE POLITICHE SOCIALI	0,00	0,00	0,00	0,00	0,00	0,00	0,00	0,00	0,00	
	Totale 1.1.2.2	29.000,00	0,00	0,00	29.000,00	8.295,08	13.369,68	21.664,73	0,00	7.335,27	
	1.1.2.3 - ONERI FINANZIARI										
36.0	INTERESSI PASSIVI	0,00	1.000,00	0,00	1.000,00	0,00	248,36	248,36	0,00	251,64	
37.0	USCITE E COMMISSIONI BANCARIE	500,00	0,00	300,00	200,00	54,31	17,21	71,52	0,00	138,48	
	Totale 1.1.2.3	500,00	1.000,00	300,00	1.200,00	54,31	265,57	319,88	0,00	890,12	



ACCADEMIA DELLA CRUSCA  
 RENDICONTO FINANZIARIO GESTIONALE  
 USCITA 2010

ALLEGATO 10 (Parte B)  
 Pagina 6

Capitolo	G E S T I O N E d e i R E S I D U I				G E S T I O N E d i C A S S A				Tot. Residui (9+15)		
	Residui Iniziali	Pagati	Da Pagare (16-14)	Totale (14+15)	Var.in + (16-13)	Var.in - (13-16)	Previsioni	Pagamenti		Diff.in + (20-19)	Diff.in - (19-20)
2	13	14	15	16	17	18	19	20	21	22	23
106.0	0,00	0,00	0,00	0,00	0,00	0,00	35.000,00	25.575,80	0,00	9.424,20	9.424,20
109.0	0,00	0,00	0,00	0,00	0,00	0,00	50.000,00	30.968,88	0,00	19.031,12	19.031,12
110.0	0,00	0,00	0,00	0,00	0,00	0,00	15.000,00	3.267,20	0,00	11.732,80	11.732,80
111.0	0,00	0,00	0,00	0,00	0,00	0,00	10.000,00	0,00	0,00	10.000,00	10.000,00
112.0	0,00	0,00	0,00	0,00	0,00	0,00	10.000,00	8.411,25	0,00	1.588,75	1.588,75
113.0	0,00	0,00	0,00	0,00	0,00	0,00	10.000,00	1.311,75	0,00	8.688,25	8.688,25
Totale	466.467,14	265.794,17	200.672,97	466.467,14	0,00	0,00	838.909,33	398.301,60	0,00	440.607,73	440.607,73
1.0	33.653,82	33.653,82	0,00	33.653,82	0,00	0,00	57.653,82	38.903,82	0,00	18.750,00	11.869,65
35.0	1.500,00	1.500,00	0,00	1.500,00	0,00	0,00	6.500,00	4.545,08	0,00	1.954,92	1.500,00
0.0	0,00	0,00	0,00	0,00	0,00	0,00	0,00	0,00	0,00	0,00	0,00
Totale	35.153,82	35.153,82	0,00	35.153,82	0,00	0,00	64.153,82	43.448,90	0,00	20.704,92	13.369,65
1.1.2.3	0,00	0,00	0,00	0,00	0,00	0,00	1.000,00	0,00	0,00	1.000,00	248,36
0.0	0,00	0,00	0,00	0,00	0,00	0,00	200,00	54,31	0,00	145,69	17,21
Totale	0,00	0,00	0,00	0,00	0,00	0,00	1.200,00	54,31	0,00	1.145,69	265,57







ACCADEMIA DELLA CRUSCA  
 RENDICONTO FINANZIARIO GESTIONALE  
 USCITA 2010

ALLEGATO 10 (Parte B)  
 Pagina 8

Capitolo	G E S T I O N E dei R E S I D U I			G E S T I O N E di C A S S A				Tot. Residui (9+15)			
	Residui Iniziali	Pagati	Da Pagare (16-14)	Totali (14+15)	Var.in + (16-13)	Var.in - (13-16)	Previsioni		Pagamenti	Diff.in + (20-19)	Diff.in - (19-20)
2	13	14	15	16	17	18	19	20	21	22	23
Totale Titolo	592.109,65	386.861,87	205.247,78	592.109,65	0,00	0,00	1.515.636,13	958.091,19	0,00	617.544,93	554.716,56









ACCADEMIA DELLA CRUSCA  
 RENDICONTO FINANZIARIO GESTIONALE  
 USCITA 2010

ALLEGATO 10 (Parte B)  
 Pagina 10

Capitolo	G E S T I O N E dei R E S I D U I			G E S T I O N E di C A S S A					Tot. Residui (9+15)		
	Residui Iniziali	Pagati	Da Pagare (16-14)	Totale (14+15)	Var.in + (16-13)	Var.in - (13-16)	Previsioni	Pagamenti		Diff.in + (20-19)	Diff.in - (19-20)
2	13	14	15	16	17	18	19	20	21	22	23
84.0	96.992,82	0,00	96.992,82	96.992,82	0,00	0,00	96.992,82	0,00	0,00	96.992,82	96.992,82
Totale	96.992,82	0,00	96.992,82	96.992,82	0,00	0,00	96.992,82	0,00	0,00	96.992,82	96.992,82
Totale Titolo	327.374,31	219.195,02	108.179,29	327.374,31	0,00	0,00	1.017.374,31	794.154,55	0,00	223.219,76	223.178,88

Data elaborazione: 13-04-2011  
 ALLEGATO 10 (Parte A)  
 Pagina 11

ACCADEMIA DELLA CRUSCA  
 RENDICONTO FINANZIARIO GESTIONALE  
 USCITA 2010

Capitolo	Denominazione	G E S T I O N E S i C O M P E T E N Z A									
		4	5	6	7	8	9	10	11	12	13
		Previsione Iniziale	Var. in + (7-4)	Var. in - (4-7)	Prev. Definitiva (4+5-6)	Somme Pagate	Da Pagare (10-8)	Tot. Imp. (8+9)	Diff. in + (10-7)	Diff. in - (7-10)	
2	3										
	I - CENTRO DI RESPONSABILITA' ANNOVA A										
	1.4 - TITOLO IV - PARTITE DI GIRO										
	1.4.1 - USCITE AVVERTI NATURA DI PARTITE DI GIRO										
	1.4.1.1 - USCITE AVVERTI NATURA DI PARTITE DI GIRO										
48.0	1.4.1.1.1 - USCITE AVVERTI NATURA DI PARTITE DI GIRO	69.000,00	0,00	0,00	60.000,00	47.388,63	6.011,51	53.400,14	0,00	6.599,66	
49.0	RITENUTE ERARIALI DIPENDENTI E COLLABORATORI	30.000,00	0,00	0,00	30.000,00	16.318,41	2.018,53	16.336,94	0,00	11.662,96	
50.0	RITENUTE ERARIALI NOTULE PROFESSIONISTI	18.000,00	0,00	0,00	18.000,00	12.586,19	2.059,43	14.647,62	0,00	3.352,38	
51.0	RITENUTE PREVIDENZIALI ED ASSISTENZIALI DIPENDENTI	17.000,00	0,00	0,00	17.000,00	14.187,62	1.521,89	15.629,47	0,00	1.370,53	
52.0	RITENUTE PREVIDENZIALI E ASSISTENZIALI COLLABORATORI	7.000,00	0,00	0,00	7.000,00	2.891,63	972,11	3.862,74	0,00	3.136,16	
53.0	ADDITIONALE REGIONALE E COMUNALE	1.000,00	0,00	0,00	1.000,00	0,00	341,80	341,80	0,00	656,20	
54.0	QUOTE INAIL A CARICO COLLABORATORI	2.000,00	0,00	0,00	2.000,00	2.000,00	0,00	2.000,00	0,00	0,00	
55.0	FONDO ECONOMALE SPESE MINUTE	2.000,00	0,00	0,00	2.000,00	2.000,00	0,00	2.000,00	0,00	0,00	
57.0	FONDO ECONOMALE SPESE POSTALI	2.000,00	0,00	0,00	2.000,00	2.000,00	0,00	2.000,00	0,00	0,00	
59.0	REALIZZAZIONE LESSICO ETIMOLOGICO	4,00	0,00	0,00	0,00	0,00	0,00	0,00	0,00	0,00	
	Totale 1.4.1.1	137.000,00	0,00	0,00	137.000,00	97.294,46	12.925,23	110.219,71	0,00	26.780,29	
	Totale TITOLO IV - PARTITE DI GIRO	137.000,00	0,00	0,00	137.000,00	97.294,46	12.925,23	110.219,71	0,00	26.780,29	

ACCADEMIA DELLA CRUSCA  
 RENDICONTO FINANZIARIO GESTIONALE  
 USCITA 2010

ALLEGATO 10 (Parte B)  
 Pagina 11

Capitolo	G E S T I O N E dei R E S I D U I				G E S T I O N E di C A S S A				TOT. RESIDUI (9+15)		
	Residui Iniziali	Pagati	Da Pagare (16-14)	Totall (14+15)	Var.in + (16-13)	Var.in - (13-16)	Previsioni	Pagamenti		Diff.in + (20-19)	Diff.in - (19-20)
2	13	14	15	16	17	18	19	20	21	22	23
1				0,00	0,00	0,00	0,00	0,00	0,00	0,00	0,00
1.4											
1.4.1											
1.4.1.1											
18.0	7.130,49	7.130,49	0,00	7.130,49	0,00	0,00	67.130,49	54.519,12	0,00	12.611,37	6.010,51
19.0	4.300,00	4.300,00	0,00	4.300,00	0,00	0,00	34.300,00	20.618,41	0,00	13.681,59	2.018,53
50.0	1.630,93	1.630,93	0,00	1.630,93	0,00	0,00	19.630,93	14.219,12	0,00	5.411,81	2.059,43
51.0	1.400,44	1.400,44	0,00	1.400,44	0,00	0,00	18.400,44	15.508,06	0,00	2.892,38	1.521,85
2.0	907,57	907,57	0,00	907,57	0,00	0,00	7.907,57	3.789,20	0,00	4.108,37	972,11
53.0	351,52	351,52	0,00	351,52	0,00	0,00	1.351,52	351,52	0,00	1.000,00	341,80
6.0	0,00	0,00	0,00	0,00	0,00	0,00	2.000,00	2.000,00	0,00	0,00	0,00
57.0	0,00	0,00	0,00	0,00	0,00	0,00	2.000,00	2.000,00	0,00	0,00	0,00
9.0	2.237,59	196,00	2.041,59	2.237,59	0,00	0,00	2.237,59	196,00	0,00	2.041,59	2.041,59
Totale	17.958,54	15.916,95	2.041,59	17.958,54	0,00	0,00	154.958,54	113.211,43	0,00	41.747,11	14.966,82
Totale Titolo	17.958,54	15.916,95	2.041,59	17.958,54	0,00	0,00	154.958,54	113.211,43	0,00	41.747,11	14.966,82

Data elaborazione: 13-04-2011  
 ALLEGATO 10 (Parte A)  
 Pagina 12

ACCADEMIA DELLA CRUSCA  
 RENDICONTO FINANZIARIO GESTIONALE  
 USCITA 2010

Capitolo	Denominazione*	G E S T I O N E d i C O M P E T E N Z A									
		4	5	6	7	8	9	10	11	12	
		Previsione Iniziale	Var.in + (7-4)	Var.in - (4-7)	Prev.Defin. (4+5-6)	Somme Pagate	Da Pagare (10-9)	Tot.Imp. (8+9)	Diff.in + (10-7)	Diff.in - (7-10)	
2	3										
	Riepilogo dei titoli C.D.R. 1										
	Titolo I	720.000,00	303.526,47	0,00	1.023.526,47	611.229,32	349.468,88	960.698,20	0,00	62.828,27	
	Titolo II	690.000,00	0,00	0,00	690.000,00	574.959,53	114.999,59	689.959,12	0,00	40,86	
	Titolo III	0,00	0,00	0,00	0,00	0,00	0,00	0,00	0,00	0,00	
	Titolo IV	137.000,00	0,00	0,00	137.000,00	97.284,48	12.925,23	110.219,71	0,00	26.790,39	
	TOTALE DELLE USCITE C.D.R. 1	1.547.000,00	303.526,47	0,00	1.850.526,47	1.283.493,33	477.393,70	1.760.877,03	0,00	89.649,44	

ACCADEMIA DELLA CRUSCA  
 RENDICONTO FINANZIARIO GESTIONALE  
 USCITA 2010

ALLEGATO 10 (Parte B)  
 Pagina 12

Capitolo	G E S T I O N E d e i R E S I D U I				G E S T I O N E d i C A S S A				Tot. Residui (9+15)		
	Residui Iniziali	Pagati	Da Pagare (16-14)	Totale (14+15)	Var.in + (16-13)	Var.in - (13-16)	Previsioni	Pagamenti		Diff.in + (20-19)	Diff.in - (19-20)
2	13	14	15	16	17	18	19	20	21	22	23
Titolo I	592.109,65	386.861,87	205.247,78	592.109,65	0,00	0,00	1.615.636,12	998.091,19	0,00	617.544,93	554.715,66
Titolo II	327.374,31	219.195,02	108.179,29	327.374,31	0,00	0,00	1.017.374,31	794.154,55	0,00	223.219,76	223.179,88
Titolo III	0,00	0,00	0,00	0,00	0,00	0,00	0,00	0,00	0,00	0,00	0,00
Titolo IV	17.958,54	15.916,95	2.041,59	17.958,54	0,00	0,00	154.958,54	113.211,43	0,00	41.747,11	14.966,82
Totale Titolo	937.442,50	621.973,84	315.468,66	937.442,50	0,00	0,00	2.787.968,97	1.905.457,17	0,00	882.513,80	792.862,36

Data elaborazione: 13-04-2011  
 ALLEGATO 10 (Parte A)  
 Pagina 13

ACCADEMIA DELLA CRUSCA  
 RENDICONTO FINANZIARIO GESTIONALE  
 USCITA 2010

Capitolo	Denominazione	G E S T I O N E d i C O M P E T E N Z A									
		4	5	6	7	8	9	10	11	12	
		Previsione Iniziale	Var.in + (7-4)	Var.in - (4-7)	Prev.Defin. (4+5-6)	Somme Pagate	Da Pagare (10-8)	Tot.Imp. (8+9)	Diff.in + (10-7)	Diff.in - (7-10)	
2	3										
	RIBILICO GENERALE										
	Titolo I	720.000,00	303.526,47	0,00	1.023.526,47	611.229,32	349.488,88	960.698,20	0,00	61.425,17	
	Titolo II	690.000,00	0,00	0,00	690.000,00	574.959,53	114.999,59	689.959,12	0,00	40,88	
	Titolo III	0,00	0,00	0,00	0,00	0,00	0,00	0,00	0,00	0,00	
	Titolo IV	137.000,00	0,00	0,00	137.000,00	97.294,48	12.925,23	110.219,71	0,00	26.760,29	
	TOTALE DELLE USCITE	1.547.000,00	303.526,47	0,00	1.850.526,47	1.283.483,33	477.583,70	1.760.877,03	0,00	89.619,34	
	Disevanco di amministrazione	0,00	0,00	0,00	0,00			0,00			
	TOTALE GENERALI DELLE USCITE	1.547.000,00	303.526,47	0,00	1.850.526,47	1.283.483,33	477.583,70	1.760.877,03	0,00	89.619,34	

ACCADEMIA DELLA CRUSCA  
 RENDICONTO FINANZIARIO GESTIONALE  
 USCITA 2010

ALLEGATO 10 (Parte B)  
 Pagina 13

Capitolo	G E S T I O N E dei R E S I D U I					G E S T I O N E di C A S S A					Tot. Residui (9+15)	
	Residui Iniziali 13	Pagati 14	Da Pagare (16-14) 15	Totali (14+15) 16	Var.in + (16-13) 17	Var.in - (13-16) 18	Previsioni 19	Pagamenti 20	Diff.in + (20-19) 21	Diff.in - (19-20) 22		23
2												
Titolo I	592.109,65	386.861,97	205.247,79	592.109,65	0,00	0,00	1.615.636,12	998.091,19	0,00	0,00	617.544,93	559.716,86
Titolo II	327.374,31	219.195,02	108.179,29	327.374,31	0,00	0,00	1.037.374,31	794.184,55	0,00	0,00	223.219,76	223.178,89
Titolo III	0,00	0,00	0,00	0,00	0,00	0,00	0,00	0,00	0,00	0,00	0,00	0,00
Titolo IV	17.958,54	15.916,95	2.041,59	17.958,54	0,00	0,00	154.958,54	113.211,43	0,00	0,00	41.747,11	34.866,82
Totale Titolo	937.442,50	621.973,84	315.468,66	937.442,50	0,00	0,00	2.787.968,97	1.905.457,17	0,00	0,00	882.511,80	792.862,36
Totale Titolo	937.442,50	621.973,84	315.468,66	937.442,50	0,00	0,00	2.787.968,97	1.905.457,17	0,00	0,00	882.511,80	792.862,36

Data Elaborazione 11-04-2011  
Pagina 1ACCADEMIA DELLA CRUSCA  
**RESIDUI ATTIVI 2010**

(Ordinati per CLASSIFICAZIONE, CAPITOLO, ANNO RESIDUO) (Solo totali)

ANNO RESIDUO	CAPITOLO	DESCRIZIONE	IMPORTO	Variazioni +/-	IMPORTO Riscossioni	IMPORTO Da Riscuotere
Competenza	1.0	CONTRIBUTO ORDINARIO DEL MINISTERO	189.998,19	0,00	189.998,19	0,00
2007	Totale Capitolo		189.998,19	0,00	189.998,19	0,00
Competenza	39.0	L'IMPIEGO DELLA LINGUA ITALIANA NELLE ATTIVITA' E DOCUMENTI COMUNITARI	12.000,00	0,00	0,00	12.000,00
2009	Totale Capitolo		12.000,00	0,00	0,00	12.000,00
Competenza	48.0	QUOTA 5 PER MILLE 2008	50.000,00	0,00	18.859,67	31.140,33
2009	Totale Capitolo		50.000,00	0,00	18.859,67	31.140,33
Competenza	63.0	PROGETTO VIVT-FONDI FRB	83.000,00	0,00	0,00	83.000,00
2009	Totale Capitolo		83.000,00	0,00	0,00	83.000,00
Competenza	69.0	QUOTA 5 X MILLE ANNO 2007	91.900,00	0,00	0,00	91.900,00
2009	Totale Capitolo		91.900,00	0,00	0,00	91.900,00
Competenza	72.0	CONVENZIONE CON IL MINISTERO PER DIGITALIZZAZIONE DIARI ANTICHI	48.437,09	0,00	48.437,09	0,00
2009	Totale Capitolo		48.437,09	0,00	48.437,09	0,00
Competenza	77.0	CONVENZIONE CON IL MINISTERO PER DIGITALIZZAZIONE DIARI ANTICHI	15.000,00	0,00	0,00	15.000,00
2009	Totale Capitolo		15.000,00	0,00	0,00	15.000,00
Competenza	1.01.002.0001	Totale Classificazione	447.335,28	0,00	297.298,95	150.040,33
2009	Totale Capitolo		447.335,28	0,00	297.298,95	150.040,33
Competenza	4.0	CONTRIBUTO REGIONE TOSCANA	33.492,42	0,00	16.742,42	16.750,00
2009	Totale Capitolo		33.492,42	0,00	16.742,42	16.750,00
Competenza	50.0	CONTRIBUTO REGIONE PER FESTA DELLA TOSCANA	3.000,00	0,00	0,00	3.000,00
2009	Totale Capitolo		3.000,00	0,00	0,00	3.000,00
Competenza	58.0	REGIONE TOSCANA-FONDI CIFE PER LAVORI VILLA	660.000,00	0,00	528.000,00	132.000,00
2009	Totale Capitolo		660.000,00	0,00	528.000,00	132.000,00
Competenza	59.0	PROGETTO "LE CINQUECENTINE DELLA BIBLIOTECA"	20.000,00	0,00	20.000,00	0,00
2009	Totale Capitolo		20.000,00	0,00	20.000,00	0,00
Competenza	1.01.002.0002	Totale Classificazione	716.492,42	0,00	564.742,42	151.750,00
2009	Totale Capitolo		716.492,42	0,00	564.742,42	151.750,00
Competenza	5.0	CONTRIBUTO COMUNE FIRENZE	17.000,00	0,00	0,00	17.000,00
2009	Totale Capitolo		17.000,00	0,00	0,00	17.000,00
Competenza	5.0	CONTRIBUTO COMUNE FIRENZE	17.000,00	0,00	16.997,00	3,00
2009	Totale Capitolo		17.000,00	0,00	16.997,00	3,00
Competenza	1.01.002.0003	Totale Classificazione	34.000,00	0,00	16.997,00	17.003,00
2009	Totale Capitolo		34.000,00	0,00	16.997,00	17.003,00
Competenza	1.01.002.0003	CONTRIBUTO CAFEVI	34.000,00	0,00	16.997,00	17.003,00
2009	Totale Capitolo		34.000,00	0,00	16.997,00	17.003,00



XVII LEGISLATURA - DISEGNI DI LEGGE E RELAZIONI - DOCUMENTI - DOC. XV, N. 73

## RESIDUI ATTIVI 2010

(Ordinati per CLASSIFICAZIONE, CAPITOLO, ANNO RESIDUO) (Solo totali)

ANNO RESIDUO	CAPITOLO	IMPORTO	Variazioni +/-	IMPORTO Riscossioni	IMPORTO Da Riscuotere
Competenza 2009	6.0	75.000,00	0,00	0,00	75.000,00
	6.0	75.000,00	0,00	75.000,00	0,00
<b>Totali Capitolo</b>		<b>150.000,00</b>	<b>0,00</b>	<b>75.000,00</b>	<b>75.000,00</b>
Competenza 2009	7.0	195.084,28	0,00	133.638,57	61.445,71
	7.0	68.600,00	0,00	68.600,00	0,00
<b>Totali Capitolo</b>		<b>263.684,28</b>	<b>0,00</b>	<b>202.238,57</b>	<b>61.445,71</b>
Competenza 2009	55.0	24.442,19	0,00	8.417,19	16.025,00
	55.0	5.448,26	0,00	3.800,00	1.648,26
<b>Totali Capitolo</b>		<b>29.890,45</b>	<b>0,00</b>	<b>12.217,19</b>	<b>17.673,26</b>
<b>Totali Classificazione</b>					
<b>1.01.002.0004</b>		<b>443.574,73</b>	<b>0,00</b>	<b>289.455,76</b>	<b>154.118,97</b>
Competenza 2008	8.0	17.010,60	0,00	15.873,10	1.137,50
Competenza 2009	8.0	2.175,00	0,00	0,00	2.175,00
<b>Totali Capitolo</b>		<b>19.185,60</b>	<b>0,00</b>	<b>15.873,10</b>	<b>3.312,50</b>
Competenza 2008	10.0	23.640,06	0,00	18.433,00	5.207,06
Competenza 2009	10.0	1.140,26	0,00	0,00	1.140,26
<b>Totali Capitolo</b>		<b>24.780,32</b>	<b>0,00</b>	<b>18.433,00</b>	<b>6.347,32</b>
Competenza	51.0	9.000,00	0,00	4.495,87	4.504,13
<b>Totali Capitolo</b>					
<b>Totali Classificazione</b>		<b>59.111,49</b>	<b>0,00</b>	<b>44.947,53</b>	<b>14.163,95</b>
Competenza 2009	11.0	2.483,08	0,00	2.483,08	0,00
	11.0	574,97	0,00	574,97	0,00
<b>Totali Capitolo</b>		<b>3.058,05</b>	<b>0,00</b>	<b>3.058,05</b>	<b>0,00</b>
<b>Totali Classificazione</b>		<b>3.058,05</b>	<b>0,00</b>	<b>3.058,05</b>	<b>0,00</b>
Competenza	12.0	11.028,12	0,00	11.028,12	0,00



## RESIDUI ATTIVI 2010

(Ordinati per CLASSIFICAZIONE, CAPITOLO, ANNO RESIDUO) (Solo totali)

ANNO RESIDUO	CAPITOLO		IMPORTO	Variazioni +/-	IMPORTO Riscossioni	IMPORTO Da Riscuotere
Competenza 2009	68.0	CONVENZIONE CON AMASAS: PROGETTO LIM	10.000,00	0,00	0,00	10.000,00
	68.0		6.002,40	0,00	5.997,60	4,80
Totale Capitolo			16.002,40	0,00	5.997,60	10.004,80
Competenza	70.0	BANCA FIDEL VECCHIOI VOCIARIO FIORENTINO CONTEMPORANEO	35.000,00	0,00	32.000,00	3.000,00
Totale Capitolo			50.000,00	0,00	0,00	50.000,00
Competenza	71.0	ENTE CRF - PROGETTO PROVERBI ITALIANI				
Totale Capitolo			10.000,00	0,00	0,00	10.000,00
Competenza	73.0	BIBLIOTECA NAZ. CENTRALE-COMITATO CELEBRAZIONI GALILEIANE				
Totale Capitolo			9.998,25	0,00	9.998,25	0,00
Competenza	74.0	CONVEGNO "L'ITALIANO GIURIDICO CHE CAMBIA"				
Totale Capitolo			5.000,00	0,00	5.000,00	0,00
Competenza	75.0	FONDAZIONE ROMUALDO DEL BIANCO				
Totale Capitolo			10.000,00	0,00	10.000,00	0,00
Competenza	76.0	CONTRIBUTO DA BIENNALE FIRENZE PER FLORENS 2010				
Totale Capitolo			225,00	0,00	220,00	5,00
Competenza	77.0	CAMPAGNA A "SOSTEGNO CRUSCA"				
Totale Capitolo			497.772,65	0,00	251.262,85	246.509,80
Totale Classificazione						
1.01.003.0004						
Competenza	19.0	REVENUTE ERARIAI DIPENDENTI E COLLABORATORI	53.400,14	0,00	53.400,14	0,00
Totale Capitolo			18.336,94	0,00	18.336,94	0,00
Competenza	20.0	REVENUTE ERARIAI NOTULE PROFESSIONISTI	14.647,62	0,00	14.647,62	0,00
Totale Capitolo			15.629,47	0,00	15.629,47	0,00
Competenza	21.0	REVENUTE PREVIDENZIALI ED ASSISTENZIALI CARICO DIPENDENTI				
Totale Capitolo			3.863,74	0,00	3.863,74	0,00
Competenza	22.0	REVENUTE PREVIDENZIALI ED ASSISTENZIALI COLLABORATORI				
Totale Capitolo			341,80	0,00	341,80	0,00
Competenza	23.0	ADIZIONALE REGIONALE E COMUNALE				
Totale Capitolo						
Competenza	24.0	QUOTE INAL. A CARICO COLLABORATORI				
Totale Capitolo						
		FONDO ECONOMALE SPESE MINUTE				

**SIDUI ATTIVI 2010**

nati per CLASSIFICAZIONE, CAPITOLO, ANNO RESIDUO) (Solo totali)

O RESIDUO	CAPITOLO	IMPOR TO	Variazioni +/-	IMPOR TO Riscossioni	IMPOR TO Da Riscuotere
Competenza	25.0 FONDO ECONOMIALE SPESE MINUTE	2.000,00	0,00	2.000,00	0,00
	<b>Totale Capitolo</b>				
Competenza	26.0 FONDO ECONOMIALE SPESE POSTALI	2.000,00	0,00	2.000,00	0,00
	<b>Totale Capitolo</b>				
	<b>Totale Classificazione</b>				
	<b>1.04.001.0001</b>	<b>110.219,71</b>	<b>0,00</b>	<b>110.219,71</b>	<b>0,00</b>
<b>TALE GENERALE</b>		<b>2.322.928,83</b>	<b>0,00</b>	<b>1.589.206,40</b>	<b>733.722,43</b>

**RESIDUI PASSIVI 2010**

(Ordinati per CLASSIFICAZIONE, CAPITOLO, ANNO RESIDUO) (Solo totali)

ANNO RESIDUO	CAPITOLO		IMPORTO	Variazioni +/-	IMPORTO Pagamenti	IMPORTO Da pagare
Competenza	1.0	INDEMNITA' DI CARICA AI SINDACI REVISORI	3.700,00	0,00	0,00	3.700,00
	<b>Totali Capitolo</b>					
Competenza	3.0	RIMBORSI AI COMPONENTI GLI ORGANI COLLEGIALI	4.000,00	0,00	1.281,52	2.718,48
2008	3.0		415,88	0,00	415,88	0,00
2009	3.0		3.000,00	0,00	3.000,00	0,00
	<b>Totali Capitolo</b>					
	<b>Totali Classificazione</b>					
	1.01.001.0001		11.115,88	0,00	4.697,40	6.418,48
Competenza	4.0	STIPENDI ED ALTRI ASSENI FISSI AL PERSONALE DIPENDENTE	162.175,94	0,00	162.175,94	0,00
Competenza	5.0	INDEMNITA' E RIMBORSO SPESE TRASPORTO PER MISSIONI INTERNO	912,23	0,00	861,03	51,20
	<b>Totali Capitolo</b>					
Competenza	6.0	ONERI PREVIDENZIALI ED ASSISTENZIALI A CARICO DELL'ENTE	39.575,38	0,00	33.866,81	5.708,57
2009	6.0		4.561,07	0,00	4.561,07	0,00
	<b>Totali Capitolo</b>					
Competenza	7.0	ALTRI ONERI SOCIALI A CARICO DELL'ENTE	44.136,45	0,00	38.427,88	5.708,57
	<b>Totali Capitolo</b>					
	<b>Totali Classificazione</b>					
	1.01.001.0002		209.030,98	0,00	203.271,21	5.759,77
Competenza	9.0	ACQUISTO GIORNALI, LIBRI ED ALTRE PUBBLICAZIONI	185,57	0,00	185,57	0,00
Competenza	10.0	ACQUISTO DI MATERIALI DI CONSUMO E NOLEGGIO DI MATERIALE TECNICO	10.350,91	0,00	8.973,66	1.377,25
2009	10.0		547,44	0,00	547,44	0,00
	<b>Totali Capitolo</b>					
Competenza	11.0	MANUTENZIONE ORDINARIA MACCHINE E MOBILI	10.898,35	0,00	9.521,10	1.377,25
	<b>Totali Capitolo</b>					
Competenza	12.0	USCITE DI RAPPRESENTANZA	1.383,60	0,00	1.383,60	0,00
	<b>Totali Capitolo</b>					
Competenza	13.0	USCITE PER ACCERTAMENTI SANITARI	1.031,90	0,00	1.031,90	0,00
	<b>Totali Capitolo</b>					
	<b>Totali Classificazione</b>					
	1.01.001.0003	MANUTENZIONE RIPARAZIONE E ADATTAMENTI LOCALI E RELATIVI BIPARTITI	269,95	0,00	0,00	269,95

XVII LEGISLATURA - DISEGNI DI LEGGE E RELAZIONI - DOCUMENTI - DOC. XV, N. 73

**RESIDUI PASSIVI 2010**

(Ordinati per CLASSIFICAZIONE, CAPITOLO, ANNO RESIDUO) (Solo totali)

ANNO RESIDUO	CAPITOLO		IMPORTO	Variations +/-	IMPORTO Pagamenti	IMPORTO Da pagare
Competenza 2008	16.0	MANUTENZIONE, RIPARAZIONE E ADATTAMENTI LOCALI E RELATIVI IMPIANTI	16.000,00	0,00	6.650,98	9.349,02
Competenza 2009	16.0		588,00	0,00	0,00	588,00
	16.0		1.334,68	0,00	1.334,68	0,00
	Totale Capitulo		17.922,68	0,00	7.985,66	9.937,02
Competenza 2009	17.0	USCITE POSTALI E TELEGRAFICHE	5.428,14	0,00	5.428,14	0,00
	17.0		5,40	0,00	5,40	0,00
	Totale Capitulo		5.433,54	0,00	5.433,54	0,00
Competenza 2008	19.0	USCITE PER L'ORGANIZZAZIONE E LA PARTECIPAZIONE A CONVEGNI, CONGRESSI, AGOSTE E ALTRE MANIFESTAZIONI	5.233,47	0,00	2.233,47	3.000,00
	20.0	SPESE LEGALI	723,63	0,00	270,00	453,63
	Totale Capitulo		3.142,32	0,00	2.807,91	334,41
Competenza 2009	21.0	MANUTENZIONE, NOLEGGIO ED ESERCIZIO MEZZI DI TRASPORTO	140,51	0,00	140,51	0,00
	21.0		3.282,83	0,00	2.948,42	334,41
	Totale Capitulo		5.000,00	0,00	4.311,16	688,84
Competenza 2009	23.0	USCITE PER L'ENERGIA ELETTRICA PER L'ILLUMINAZIONE	42.131,90	0,00	37.636,63	4.495,27
	23.0		3.321,52	0,00	3.321,52	0,00
	Totale Capitulo		45.453,42	0,00	40.958,15	4.495,27
Competenza 2009	24.0	COMBUSTIBILI ED ENERGIA ELETTRICA PER RISCALDAMENTO E SPESE PER LA CONDIZIONE NEGLI IMPIANTI TECNICI	53.000,00	0,00	40.165,26	12.834,74
	24.0		27.508,16	0,00	24.054,00	3.454,16
	Totale Capitulo		80.508,16	0,00	64.219,26	16.288,90
Competenza 2009	25.0	ONORARI E COMPENSI PER SPECIALI INCARICHI	72.000,00	0,00	60.542,00	11.458,00
	25.0		8.360,50	0,00	8.360,50	0,00
	Totale Capitulo		80.360,50	0,00	68.902,50	11.458,00
Competenza 2009	26.0	TRASPORTI E FACCIMAGGI	1.146,60	0,00	1.146,60	0,00
	26.0		216,00	0,00	216,00	0,00
	Totale Capitulo		1.362,60	0,00	1.362,60	0,00
Competenza 2009	27.0	PREMI DI ASSICURAZIONE	9.617,18	0,00	9.617,18	0,00
		PULIZIA LOCALI E SORVEGLIANZA				

XVII LEGISLATURA - DISEGNI DI LEGGE E RELAZIONI - DOCUMENTI - DOC. XV, N. 73

**RESIDUI PASSIVI 2010**

(Ordinati per CLASSIFICAZIONE, CAPITOLO, ANNO RESIDUO) (Solo totali)

ANNO RESIDUO	CAPITOLO		IMPORTO	Variazioni +/-	IMPORTO Pagamenti	IMPORTO Da pagare
Competenza 2009	28.0	PULIZIA LOCALI E SORVEGLIANZA	61.000,00	0,00	39.350,95	21.649,05
	28.0		14.364,37	0,00	14.364,37	0,00
	<b>Totali CapitoLO</b>		<b>75.364,37</b>	<b>0,00</b>	<b>53.715,32</b>	<b>21.649,05</b>
Competenza	29.0	USCITE TELEFONICHE	10.631,29	0,00	10.631,29	0,00
Competenza 2009	80.0	SERVIZI INFORMATICI	8.000,00	0,00	6.537,66	1.462,34
	80.0		2.586,54	0,00	2.507,52	79,02
	<b>Totali CapitoLO</b>		<b>10.586,54</b>	<b>0,00</b>	<b>9.045,18</b>	<b>1.541,36</b>
Competenza	83.0	SERVIZI DI FORESTERIA	1.614,10	0,00	933,70	680,40
Competenza 2009	95.0	SERVIZI VARI	3.312,00	0,00	3.109,50	202,50
	95.0		693,00	0,00	693,00	0,00
	<b>Totali CapitoLO</b>		<b>4.005,10</b>	<b>0,00</b>	<b>3.802,50</b>	<b>202,50</b>
	<b>Totali Classificazione</b>					
	<b>1.01.001.0003</b>		<b>370.868,68</b>	<b>0,00</b>	<b>298.492,10</b>	<b>72.376,58</b>
Competenza 2009	30.0	SPESA PER PUBBLICAZIONE CRUSCA PER VOI (GRAFICA STAMPA REDUZIONE)	35.000,00	0,00	22.370,95	12.629,05
	30.0		12.914,75	0,00	12.728,86	185,89
	<b>Totali CapitoLO</b>		<b>47.914,75</b>	<b>0,00</b>	<b>35.099,81</b>	<b>12.814,94</b>
Competenza	31.0	SPESA PUBBLICAZIONI MONOGRAFIE E RAPPORTI CON LA STAMPA CON FONDI ORDINARI	12.000,00	0,00	5.491,84	6.508,16
	<b>Totali CapitoLO</b>		<b>10.899,59</b>	<b>0,00</b>	<b>10.899,59</b>	<b>0,00</b>
2007	33.0	BORSA DI STUDIO CORRIERE DELLA SERA	1.500,00	0,00	1.500,00	0,00
2008	33.0		12.399,59	0,00	12.399,59	0,00
	<b>Totali CapitoLO</b>		<b>1.857,58</b>	<b>0,00</b>	<b>0,00</b>	<b>1.857,58</b>
2004	54.0	PROGETTO SIRGLU CRF				
2005	61.0	CONVEGNO LINGUA ITALIANA E SCIENZE	22.139,56	0,00	0,00	22.139,56
2007	63.0	BIBLIOTECA DIGITALE ITALIANA	3.009,93	0,00	0,00	3.009,93
	<b>Totali CapitoLO</b>		<b>2.000,00</b>	<b>0,00</b>	<b>0,00</b>	<b>2.000,00</b>
2007	71.0	PREMIO TRAMONTANO				
	<b>Totali CapitoLO</b>					
		INIZIATIVE E PROGETTI VARI				

**RESIDUI PASSIVI 2010**

(Ordinati per CLASSIFICAZIONE, CAPITOLO, ANNO RESIDUO) (Solo totali)

ANNO RESIDUO	CAPITOLO	IMPORTE	Variazioni +/-	IMPORTE Pagamenti	IMPORTE Da pagare
2007	81.0	65.880,47	0,00	2.500,00	63.380,47
	Totale Capitulo				
2007	82.0	1.699,33	0,00	1.699,33	0,00
	Totale Capitulo				
2009	85.0	2.655,00	0,00	2.191,61	463,39
	Totale Capitulo				
2007	86.0	457,46	0,00	285,60	171,86
	Totale Capitulo				
2009	87.0	5.000,00	0,00	0,00	5.000,00
	Totale Capitulo				
Competenza	88.0	15.000,00	0,00	0,00	15.000,00
2008	88.0	2.897,75	0,00	2.897,75	0,00
2009	88.0	15.000,00	0,00	7.824,33	7.175,67
	Totale Capitulo				
Competenza	89.0	32.897,75	0,00	10.722,08	22.175,67
2007	89.0	9.000,00	0,00	0,00	9.000,00
2008	89.0	29.433,48	0,00	0,00	29.433,48
	Totale Capitulo				
2008	92.0	38.433,48	0,00	0,00	38.433,48
	Totale Capitulo				
2008	92.0	22.837,00	0,00	12.704,19	10.132,81
	Totale Capitulo				
Competenza	93.0	24.442,19	0,00	5.381,30	19.060,89
2008	93.0	9.870,00	0,00	0,00	9.870,00
2009	93.0	67.023,19	0,00	38.177,80	28.845,39
	Totale Capitulo				
2008	54.0	101.335,38	0,00	43.559,10	57.776,28
	Totale Capitulo				
2008	54.0	15.087,62	0,00	10.284,04	4.803,58
	Totale Capitulo				
Competenza	97.0	20.000,00	0,00	19.439,36	560,64
2009	97.0	4.962,70	0,00	3.180,32	1.782,38
	Totale Capitulo				
2009	98.0	24.962,70	0,00	22.619,68	2.343,02
	Totale Capitulo				
2009	98.0	41.710,00	0,00	41.539,32	170,68
	Totale Capitulo				
Competenza	100.0	15.000,00	0,00	82,00	14.918,00
	Totale Capitulo				



**RESIDUI PASSIVI 2010**

(Ordinati per CLASSIFICAZIONE, CAPITOLO, ANNO RESIDUO) (Solo totali)

ANNO RESIDUO	CAPITOLO	IMPORTO	Variazioni +/-	IMPORTO Pagamenti	IMPORTO Da pagare
2009	100.0 Totale Capitolo	13.455,20	0,00	13.424,80	30,40
	CONVENZIONE CON PROVINCIA AUTONOMA DI BOZZANO	28.855,20	0,00	13.506,80	14.948,40
Competenza 2009	101.0 101.0 Totale Capitolo	83.000,00	0,00	10.207,10	72.792,90
	PROGETTO VIVIT FONDI FIRB	60.176,53	0,00	59.447,05	729,48
	FONDAZIONE BANCO DI SICILIA	143.176,53	0,00	69.654,15	73.522,38
Competenza 2009	102.0 102.0 Totale Capitolo	19.000,00	0,00	19.000,00	0,00
	SPESA PER LO STUDIO E LA PUBBLICAZIONE DEI PROVERBI DEL G GIUSTI	38.000,00	0,00	19.000,00	19.000,00
2009	103.0 Totale Capitolo	15.000,00	0,00	9.618,30	5.381,70
2009	105.0 Totale Capitolo	10.000,00	0,00	9.327,28	672,72
	FONDAZIONE MPS-PROG DALLA SCUOLA SENESE...	10.000,00	0,00	0,00	10.000,00
Competenza 2009	106.0 106.0 Totale Capitolo	10.000,00	0,00	6.564,00	3.436,00
	CONVENZIONE CON ANSAS- PROGETTO LIM	20.000,00	0,00	6.564,00	13.436,00
Competenza	108.0 Totale Capitolo	35.000,00	0,00	25.575,80	9.424,20
	BANCA FDEL VECCHIO VOCABOLARIO RICERVITNO CONTEMPORANEO	50.000,00	0,00	30.968,88	19.031,12
Competenza	109.0 Totale Capitolo	15.000,00	0,00	3.267,20	11.732,80
	ENTE CRF- PROGETTO PROVERBI ITALIANI	15.000,00	0,00	0,00	15.000,00
Competenza	110.0 Totale Capitolo	10.000,00	0,00	0,00	10.000,00
	CONVENZIONE CON IL MINISTERO PER DIGITALIZZAZIONE DARI ANTICHI	10.000,00	0,00	0,00	10.000,00
Competenza	111.0 Totale Capitolo	10.000,00	0,00	8.411,25	1.588,75
	BIBLIOTECA MAZ CENTRALE-COMITATO CELEBRAZIONI GALILEIANE	10.000,00	0,00	1.311,75	8.688,25
Competenza	112.0 Totale Capitolo	10.000,00	0,00	0,00	10.000,00
	CONVENSO T'ITALIANO GIURIDICO CHE CAMBIA*	10.000,00	0,00	0,00	10.000,00
Competenza	113.0 Totale Capitolo	838.909,33	0,00	398.301,60	440.607,73
	FLORENS 2010	17.119,65	0,00	5.250,00	11.869,65
	Totale Classificazione 41.01.002.0001				
Competenza	34.0				
	COFINANZIAMENTO AD ALTRI ENTI DEL SETTORE PUBBLICO				



**RESIDUI PASSIVI 2010**

(Ordinati per CLASSIFICAZIONE, CAPITOLO, ANNO RESIDUO) (Solo totali)

ANNO RESIDUO	CAPITOLO		IMPORTO	Variazioni +/-	IMPORTO Pagamenti	IMPORTO Da pagare
Competenza 2007 2009	41.0	ACQUISTO LIBRI E MANUSCRITTI - OOK FONDI ORDINARI	22.000,00	0,00	0,00	22.000,00
	41.0		7.398,46	0,00	7.313,25	85,21
	41.0		44.446,76	0,00	38.451,10	5.995,66
	<b>Totali Capitolo</b>		73.845,22	0,00	45.764,35	28.080,87
Competenza 2009	42.0	ALEPH	7.959,12	0,00	3.979,56	3.979,56
	42.0		1.950,77	0,00	1.950,77	0,00
	<b>Totali Capitolo</b>		9.909,89	0,00	5.930,33	3.979,56
Competenza 2009	58.0	RICOSTRUZIONI/RIPISTINI E TRASFORMAZIONE DI IMMOBILI	650.000,00	0,00	570.979,97	89.020,03
	58.0		169.847,90	0,00	169.847,90	0,00
		<b>Totali Classificazione</b>	829.847,90	0,00	740.827,87	89.020,03
	<b>1.02.001.0001</b>		913.603,01	0,00	792.522,55	121.080,46
2007	43.0	ACQUISTI DI IMPIANTI, ATTREZZATURE E MACCHINARI	1.000,00	0,00	192,00	808,00
	<b>Totali Capitolo</b>		1.000,00	0,00	192,00	808,00
2007 2008 2009	47.0	RESTAURO E RILEGATURA LIBRI E DOCUMENTI VARI	2.537,60	0,00	0,00	2.537,60
	47.0		2.200,00	0,00	1.440,00	760,00
	47.0		1.000,00	0,00	0,00	1.000,00
	<b>Totali Capitolo</b>		5.737,60	0,00	1.440,00	4.297,60
	<b>Totali Classificazione</b>		6.737,60	0,00	1.632,00	5.105,60
	<b>1.02.001.0002</b>		86.658,05	0,00	0,00	86.658,05
2007 2008	84.0	ACQUISTO TITOLI DI STATO EREDITA' TRANSMITANO	10.334,77	0,00	0,00	10.334,77
	84.0		96.992,82	0,00	0,00	96.992,82
	<b>Totali Capitolo</b>		96.992,82	0,00	0,00	96.992,82
	<b>Totali Classificazione</b>		96.992,82	0,00	0,00	96.992,82
	<b>1.02.001.0003</b>		53.400,14	0,00	47.388,63	6.011,51
Competenza 2009	48.0	RITENUTE ERARIALI DIPENDENTI E COLLABORATORI	7.130,49	0,00	7.130,49	0,00
	48.0		60.530,63	0,00	54.519,12	6.011,51
	<b>Totali Capitolo</b>		18.336,94	0,00	16.318,41	2.018,53
Competenza	49.0	RITENUTE ERARIALI NOTULE PROFESSIONISTI				

XVII LEGISLATURA - DISEGNI DI LEGGE E RELAZIONI - DOCUMENTI - DOC. XV, N. 73

**RESIDUI PASSIVI 2010**

(Ordinati per CLASSIFICAZIONE, CAPITOLO, ANNO RESIDUO) (Solo totali)

ANNO RESIDUO	CAPITOLO	DESCRIZIONE	IMPORTO	Variazioni +/-	IMPORTO Pagamenti	IMPORTO Da pagare
2009	49.0	RITENUTE ERARIALI NOTTILE PROFESSIONISTI	4.300,00	0,00	4.300,00	0,00
	Totale Capitulo		22.636,94	0,00	20.618,41	2.018,53
Competenza 2009	50.0	RITENUTE PREVIDENZIALI ED ASSISTENZIALI DIPENDENTI	14.647,62	0,00	12.588,19	2.059,43
	Totale Capitulo		1.630,93	0,00	1.630,93	0,00
Competenza 2009	51.0	RITENUTE PREVIDENZIALI E ASSISTENZIALI COLLABORATORI	15.629,47	0,00	14.107,62	1.521,85
	Totale Capitulo		1.400,44	0,00	1.400,44	0,00
Competenza 2009	52.0	ADDITIONALE REGIONALE E COMUNALE	3.863,74	0,00	2.891,63	972,11
	Totale Capitulo		4.771,31	0,00	3.799,20	972,11
Competenza 2009	53.0	QUOTE INAIL A CARICO COLLABORATORI	341,80	0,00	0,00	341,80
	Totale Capitulo		351,52	0,00	351,52	0,00
Competenza	56.0	FONDO ECONOMALE SPESE MINUTE	693,32	0,00	0,00	341,80
	Totale Capitulo		2.000,00	0,00	2.000,00	0,00
Competenza	57.0	FONDO ECONOMALE SPESE POSTALI	2.000,00	0,00	2.000,00	0,00
	Totale Capitulo		2.237,59	0,00	196,00	2.041,59
2008	63.0	REALIZZAZIONE LESSICO ETIMOLOGICO				
	Totale Capitulo		138.178,25	0,00	113.211,43	14.966,82
	Totale Classificazione 41.04.001.0001					
<b>TOTALE GENERALE</b>			2.698.319,53	0,00	1.905.457,17	792.862,36

## TOTALI RESIDUI ATTIVI 2010

	IMPORTO	VARIAZIONI +/-	IMPORTO Riscossioni	IMPORTO Da Riscuotere
TOTALE ANNO RESIDUO 2004	5.000,00	0,00	0,00	5.000,00
TOTALE ANNO RESIDUO 2006	9.000,00	0,00	0,00	9.000,00
TOTALE ANNO RESIDUO 2007	12.000,00	0,00	0,00	12.000,00
TOTALE ANNO RESIDUO 2008	63.651,64	0,00	50.200,00	13.451,64
TOTALE ANNO RESIDUO 2009	445.108,29	0,00	351.052,23	94.056,06
TOTALE COMPETENZA 2010	1.788.168,90	0,00	1.187.954,17	600.214,73
TOTALE GENERALE	2.322.928,83	0,00	1.589.206,40	733.722,43

## TOTALI RESIDUI PASSIVI 2010

	IMPORTO	VARIAZIONI +/-	IMPORTO Pagamenti	IMPORTO Da Pagare
TOTALE ANNO RESIDUO 2004	1.857,58	0,00	0,00	1.857,58
TOTALE ANNO RESIDUO 2005	22.139,56	0,00	0,00	22.139,56
TOTALE ANNO RESIDUO 2006	2.237,59	0,00	196,00	2.041,59
TOTALE ANNO RESIDUO 2007	231.108,43	0,00	43.023,83	188.084,60
TOTALE ANNO RESIDUO 2008	79.974,41	0,00	43.031,62	36.942,79
TOTALE ANNO RESIDUO 2009	600.124,93	0,00	535.722,39	64.402,54
TOTALE COMPETENZA 2010	1.750.877,03	0,00	1.283.483,33	477.393,70
TOTALE GENERALE	2.698.319,53	0,00	1.905.457,17	792.862,36

### QUADRO RIASSUNTIVO DELLA GESTIONE DI COMPETENZA 2010

RISCOSSIONI .....	(+)	1.187.954,17
PAGAMENTI .....	(-)	1.283.483,33
DIFFERENZA .....		-95.529,16
RESIDUI ATTIVI .....	(+)	600.214,73
RESIDUI PASSIVI .....	(-)	477.393,70
DIFFERENZA .....		122.821,03
AVANZO (+) O DISAVANZO (-)		27.291,87
RISULTATO		
DI	- FONDI VINCOLATI	0,00
GESTIONE	- FONDI PER FINANZIAMENTO SPESE IN CONTO CAPITALE	0,00
	- FONDI DI AMMORTAMENTO	0,00
	- FONDI NON VINCOLATI	0,00

## ACCADEMIA DELLA CRUSCA

(previsto dall'art. 45, comma 1)

Pagina 1

## SITUAZIONE AMMINISTRATIVA DELL'ESERCIZIO 2010

Consistenza della cassa all'inizio dell'esercizio		377.117,59
Riscossioni	in c/competenza	1.187.954,17
	in c/residui	401.252,23
Pagamenti	in c/competenza	1.283.483,33
	in c/residui	621.973,84
Consistenza della cassa alla fine dell'esercizio		60.666,82
Residui attivi	degli esercizi precedenti dell'esercizio	133.507,70
		600.214,73
Residui passivi	degli esercizi precedenti dell'esercizio	315.468,66
		477.393,70
Avanzo d'amministrazione alla fine dell'esercizio		792.862,36
		1.726,89

L'utilizzazione dell'avanzo di amministrazione per l'esercizio 2011 risulta così prevista:

Parte vincolata		0,00
al Trattamento di fine rapporto		0,00
ai Fondi per rischi ed oneri (*)		0,00
al Fondo ripristino investimenti per i seguenti altri vincoli		0,00
	Totale parte vincolata	0,00
Parte disponibile		
Parte di cui non si prevede l'utilizzazione nell'esercizio 2011		0,00
Totale Risultato di amministrazione	Totale parte disponibile	0,00
		1.726,89

(\*) Vds. art. 19 del regolamento



## QUADRO RIASSUNTIVO DELLA GESTIONE FINANZIARIA 2010

	GESTIONE		
	RESIDUI	COMPETENZA	TOTALE
FONDO DI CASSA AL 1 GENNAIO .....			377.117,59
RISCOSSIONI .....	401.252,23	1.187.954,17	1.589.206,40
PAGAMENTI .....	621.973,84	1.283.483,33	1.905.457,17
FONDO CASSA AL 31 DICEMBRE .....			60.866,82
PAGAMENTI per azioni esecutive non regolarizzate al 31 dicembre .....			0,00
DIFFERENZA .....			60.866,82
RESIDUI ATTIVI .....	133.507,70	600.214,73	733.722,43
RESIDUI PASSIVI .....	315.468,66	477.393,70	792.862,36
DIFFERENZA .....			-59.139,93
AVANZO (+) o DISAVANZO (-) .....			1.726,89
Risultato di amministrazione			
- Fondi vincolati			0,00
- Fondi per finanziamento spese in conto capitale			0,00
- Fondi di ammortamento			0,00
- Fondi non vincolati			0,00

....., li .....

IL RESPONSABILE DEL SERVIZIO FINANZIARIO

IL RAPPRESENTANTE LEGALE

SITUAZIONE PATRIMONIALE AL 31/12/2010

ATTIVITA'	AL 01/01/2010	AL 31/12/2010	IN PIU'	IN MENO	PASSIVITA'	AL 01/01/2010	AL 31/12/2010	IN PIU'	IN MENO
DISPONIBILITA' LIQUIDA					DEBITI				
BANCA C/C	377.117,59	60.866,82		316.250,77	ANTICIPAZIONE TESORIERE				
POSTA C/C	377.117,59	60.866,82		316.250,77	SCOPERTI DI CONTO CORRENTE				
RESIDUI ATTIVI					RESIDUI PASSIVI				
CREDITI VERSO LO STATO	197.937,09	380.239,04	182.301,95		DEBITI VERSO LO STATO	34.269,65	20.726,59		13.543,06
CREDITI VERSO TERZI	326.450,66	339.183,06	12.732,40		DEBITI VERSO TERZI	609.345,73	456.656,31		152.489,42
CREDITI VERSO ACQUIRENTI	9.460,83	14.163,95	4.703,12		DEBITI VERSO FORNITORI	290.411,24	290.906,58	495,34	
CREDITI DIVERSI	911,35	135,38	774,97		DEBITI DIVERSI	3.415,88	24.372,68	20.957,00	
	534.759,93	733.722,43	199.737,47	774,97		937.442,50	792.862,36	21.452,34	166.032,48
IMMOBILIZZAZIONI TECNICHE									
IMPIANTI, ATTREZZ. E MACCHINE	1,00	1,00							
AUTOMEZZI	1,00	1,00							
MOBILI ARREDI	126.290,00	126.290,00							
BENI STORICI ARTISTICI	11.375.000,00	11.375.000,00							
MATERIALE BIBLIOGRAFICO	6.960.785,00	7.066.202,00	205.417,00						
MOBILI ANTICHIARIATO	212.000,00	212.000,00							
BENI ARCHIVISTICI	36.332.749,95	36.332.749,95							
	54.906.826,95	55.112.243,95	205.417,00						
TRATTAMENTO FINE RAPPORTO					TRATTAMENTO FINE RAPPORTO				
Libretto nominativo n.00233046721		123.623,28	123.623,28		Importo liquidazione		121.630,34	121.630,34	
Cassa di Risparmio di Firenze		123.623,28	123.623,28		al 31 dicembre 2010		121.630,34	121.630,34	
TOTALE ATTIVITA'	55.818.704,47	56.030.456,48	528.777,75	317.025,74	TOTALE PASSIVITA'	937.442,50	914.492,70	143.082,68	166.032,48
					PATRIMONIO NETTO				
					AVANZO ECONOMICO	54.881.261,97	55.115.963,78	234.701,81	
TOTALE A PAREGGIO	55.818.704,47	56.030.456,48	528.777,75	317.025,74	TOTALE A PAREGGIO	55.818.704,47	56.030.456,48	377.784,49	166.032,48

## **ACCADEMIA DELLA CRUSCA**

**ESERCIZIO 2011**



RELAZIONE DEL PRESIDENTE

**ACCADEMIA DELLA CRUSCA****Relazione della Presidente al Bilancio Consuntivo anno 2011**

\*\*\*\*\*

Nel bilancio di previsione dell'esercizio 2011 si ipotizzavano:

Entrate effettive	per	€	780.000,00
Entrate per partite di giro	per	€	<u>137.000,00</u>
	Totale	€	917.000,00
			=====
Uscite effettive	per	€	780.000,00
Uscite per partite di giro	per	€	<u>137.000,00</u>
	Totale	€	917.000,00
			=====

con un presunto bilancio in pareggio.

Dal consuntivo dell'esercizio in esame si rilevano i seguenti dati:

**PER LE ENTRATE:**

- nella gestione di competenza, entrate per complessive € 1.447.137,94 (di cui rimesse € 713.037,94 e € 734.100,00 rimaste da riscuotere che costituiscono i residui attivi dell'esercizio).

- nella gestione di cassa, entrate per complessive € 1.246.706,46 (di cui € 713.037,94 incassi di competenza come sopra indicato e € 533.668,52 per incasso residui attivi delle gestioni precedenti).

L'aumento delle entrate di € 530.137,94 rispetto alle previsioni è stato determinato da un contributo straordinario da parte della Presidenza del Consiglio dei Ministri (per le celebrazioni dei 150 anni dell'Unità d'Italia) e da contributi da enti e privati per la realizzazione di progetti e il finanziamento di pubblicazioni, come di seguito specificato:

€	200.000,00	Presidenza del Consiglio dei Ministri
€	55.000,00	Contributo di Enti vari per pubblicazioni
€	<u>275.137,94</u>	Contributi di Enti e terzi per la realizzazione di progetti.
€	530.137,94	Totale
		=====

**PER LE USCITE:**

- nella gestione di competenza, uscite per complessive € 1.408.615,47 (di cui pagate € 764.176,40 e € 644.439,07 rimaste da pagare che costituiscono i residui passivi dell'esercizio).

- nella gestione di cassa, uscite per complessive € 1.183.636,11 (di cui € 764.176,40 pagate di competenza come sopra indicato e € 419.459,71 per pagamenti di residui passivi delle gestioni precedenti).

Il dettaglio delle variazioni, sia in entrata che in uscita, risultano chiaramente dai prospetti di bilancio.

La gestione di competenza per l'esercizio 2011, chiude con un avanzo di € 38.522,47 come sinteticamente evidenziato nel seguente quadro:

RISCOSSIONI		€	713.037,94
PAGAMENTI		€	764.176,40
	Differenza	€	- 51.138,46
RESIDUI ATTIVI		€	734.100,00
RESIDUI PASSIVI		€	644.439,07
	Differenza	€	89.660,93
	AVANZO	€	38.522,47
			=====

L'esercizio 2010 aveva chiuso con un avanzo di € 1.726,89. Pertanto la situazione finanziaria-amministrativa chiude, nell'esercizio 2011, con un avanzo di € 14.249,36 come evidenziato nel seguente quadro:

	Gestione		
	Residui	Competenza	TOTALE
Fondo di cassa al 1 gennaio 2011	=====	=====	60.866,82
Riscossioni	533.668,52	713.037,94	1.246.706,46
Pagamenti	419.459,71	764.176,40	1.183.636,11
Fondo di cassa al 31 dicembre 2011			123.937,17
Pagamenti per azioni esecutive non regolarizzate al 31 dicembre			0,00
Differenza			123.937,17
Residui attivi	174.053,91	734.100,00	908.153,91
Residui passivi	373.402,00	644.439,07	1.017.841,72
Differenza			109.687,81
		AVANZO	14.249,36

Il Conto residui ha subito le seguenti variazioni:

**RESIDUI ATTIVI:**

- Al 1 gennaio 2011 € 733.722,43
- Al 31 dicembre 2011 € 908.153,91

Con un incremento di..... € 174.431,48

=====

**RESIDUI PASSIVI:**

▪ Al 1 gennaio 2011	€	792.862,36
▪ Al 31 dicembre 2011	€	1.017.841,72

Con un incremento di..... € 224.979,36  
 =====

Si pone in evidenza che 80,83% dei residui attivi si riferisce all'anno 2011 e il 18,78% all'anno 2010 e soltanto lo 0,39% si riferisce agli anni 2008 e 2009.

Per quanto riguarda i residui passivi, si pone in evidenza che il 63,31% si riferisce all'anno 2011, il 17,64% all'anno 2010 e il restante 19,05% ai precedenti anni (2004/2005/2006/2007/2008/2009). Si nota anche di detti residui solo una piccola parte riguarda le spese di funzionamento. Le quote maggiori sono destinate per il completamento di progetti e acquisto di libri e manoscritti.

Per quanto riguarda la gestione di cassa di competenza presentiamo un prospetto nel quale si pone a raffronto l'esercizio 2011 con l'esercizio 2010.

Alla voce riscossioni abbiamo:

	2010	2011	Differenze in più	Differenze in meno
<i>Per il Titolo II-Entrate derivanti da trasferimenti correnti:</i>				
- Dal Ministero	337.998,19	512.901,19	174.903,00	
- Dalla Regione	713.492,42	273.484,84		440.007,58
- Dal Comune e Provincia	17.000,00	24.997,00	7.997,00	
- Da Enti del settore pubblico	294.526,47	178.534,27		115.992,20
<i>Per il Titolo III- Altre Entrate:</i>				
- Da privati- enti-istituzioni	251.770,25	295.680,82	43.910,57	
- Proventi derivanti dalla prestazione di servizi e dalla vendita di beni (pubblicazioni)	49.560,66	38.878,24		10.772,42
- Interessi attivi	2.483,08	79,95		2.403,13
- Recupero e rimborsi diversi	11.028,12	7.097,36		3.930,76
<i>Per il titolo IV-Partite di giro</i>				
- Entrate aventi natura di partite di giro	110.219,71	115.484,27	5.264,56	
<b>TOTALE GENERALE</b>	<b>1.788.168,90</b>	<b>1.447.137,94</b>	<b>232.075,13</b>	<b>573.106,09</b>

Dal prospetto sopra esposto si nota un aumento del contributo dello Stato, dovuto all'erogazione straordinaria della Presidenza del Consiglio dei Ministri per le celebrazioni dei 150 anni dell'unità d'Italia.

Il contributo tabellare della Regione Toscana è aumentato (+ € 160.000,00) anche se dal prospetto risulta diminuito in quanto nel 2010 la Regione aveva erogato l'ultima tranche di € 600.000,00 per la ristrutturazione della Villa.

Una minima variazione in più si ha da parte del Comune.

Si nota un calo del 60% circa, dei contributi da parte di Enti del settore pubblico. Un incremento del 18% circa si riscontra da parte di privati, enti e istituzioni. Pure un aumento del 22% nelle prestazioni di servizi e vendita di pubblicazioni. Con lievi spostamenti in più e in meno i restanti capitoli..



Alla voce spese abbiamo:

	2010	2011	Differenze in più	Differenze in meno
<i>Per il Titolo I- Uscite correnti:</i>				
-Spese per gli organi dell'Ente	7.700,00	8.000,00	300,00	
- Oneri per il personale in attività di servizio	218.092,47	241.290,45	23.197,98	
-Spese per l'acquisto di beni di consumo	310.478,93	321.114,59	10.635,66	
- Spese per prestazioni istituz.	372.442,19	591.800,00	219.357,81	
- Trasferimenti passivi-quote associative e cofinanziamenti	21.664,73	4.660,09		17.004,64
- Oneri finanziari (spese e commissioni bancarie e postali)	319,88	1.913,95	1.594,07	
- Oneri tributari	26.000,00	32.000,00	6.000,00	
- Spese non classificabili in altre voci	4.000,00	4.200,00	200,00	
<i>Per il Titolo II- Uscite in conto capitale:</i>				
- Acquisizione di beni di uso durevole ed opere immobiliari	689.959,12	88.152,12		601.807,00
- Acquisizioni di immobilizzazioni tecniche	00	00	00	00
<i>Per il Titolo IV- Partite di Giro</i>				
- Uscite aventi natura di p.giro	110.219,71	115.484,27	5.264,56	
<b>TOTALE GENERALE</b>	<b>1.760.877,03</b>	<b>1.408.615,47</b>	<b>266.550,08</b>	<b>618.811,64</b>

Dal prospetto sopra esposto si evidenzia quanto segue:

- un aumento del costo del personale del 10,55% dovuto all'assunzione a tempo determinato di una nuova dipendente in sostituzione di personale in congedo per maternità e agli scatti di anzianità del restante personale;
- del 3,22% sono aumentate le spese per i beni di consumo, per il rincaro di alcuni servizi (acqua, energia elettrica, gas metano.);
- le spese per le prestazioni istituzionali, causa avvio di nuovi progetti, sono aumentate del 58,87%;
- i trasferimenti passivi, non avendo avuto nel corso del 2011 cofinanziamenti, sono diminuiti del 78,70%;
- per carenza di liquidità, nell'esercizio 2011, abbiamo fatto ricorso ad anticipazioni di cassa (concesse dalla Cassa di Risparmio di Firenze, nostro tesoriere) e questo è stata la causa dell'incremento degli oneri finanziari;
- l'incremento degli oneri tributari è stato determinato dalle maggiori imposizioni fiscali di vari enti (Regione, Comune);
- avendo ultimato i lavori di ristrutturazione della Villa nell'anno 2010, le acquisizioni di beni di uso durevole ed opere immobiliari hanno subito un decremento dell'87%;
- l'aumento delle partite di giro è stato determinato dall'aumento del costo del personale.

Si evidenzia inoltre che, al contrario dei precedenti anni, i contributi da parte di Stato e Regione assai più consistenti, hanno permesso all'Accademia una migliore programmazione e di conseguenza una più proficua attività istituzionale.

La Presidente  
Nicoletta Maraschio

## ACCADEMIA DELLA CRUSCA

Via di Castello, 46 – 50141 FIRENZE

### NOTA INTEGRATIVA AL CONSUNTIVO DELL'ESERCIZIO 2011

\*\*\*\*\*

#### **PREMESSA**

L'Accademia della Crusca è la più antica tra le accademie linguistiche ancora attive esistenti in Europa. Ne hanno fatto parte oltre 1200 accademici, non solo filologi e linguisti, ma anche scienziati (Galilei, Redi, Torricelli) storici e filosofi (Muratori, Voltaire, Gioberti, Rosmini, Denina, Amari, Gentile) e scrittori (Leopardi, Manzoni, Tommaseo, Giusti, Carducci, D'Annunzio, Bacchelli, Luzi).

Da questo precedente anticonformista nacque, nel 1583, la vera e propria "Accademia della Crusca". Cinque ne furono i fondatori (Giovan Battista Deti, Anton Francesco Grazzini, Bernardo Canigiani, Bernardo Zanchini, Bastian de' Rossi), ai quali si aggiunge, nell'ottobre del 1582, Lionardo Salviati, grande filologo e teorico della lingua. Almeno dal 1590 l'attività dell'Accademia si concentrò sulla realizzazione di un vocabolario, fondato soprattutto sullo spoglio dei testi del trecento fiorentino (considerato il secolo d'oro della lingua), ma con inclusione di vari autori successivi (tra i quali Lorenzo de' Medici, Berni, Machiavelli, fino a Salviati stesso), anche non toscani (Bembo, Ariosto). Il *Vocabolario degli Accademici della Crusca* uscì con una prima edizione nel 1612 (stampato a Venezia) che fu seguita da altre quattro (1623 – 1691 -1729/1738 -1863 – 1923).

L'opera ebbe immediata grande fortuna in tutta Europa, rappresentò in un Paese come il nostro, caratterizzato dalla vitalità di tradizioni linguistiche diverse e dalla mancanza di un centro politico-culturale unificatore, il più prezioso e ricco tesoro della lingua comune, il più forte legame interno alla comunità italiana.

#### **L'ACCADEMIA DELLA CRUSCA OGGI**

La Crusca è oggi, in Italia e nel mondo, un avanzato istituto di ricerca specificatamente dedicato alla lingua italiana. La sua attività è ispirata a obiettivi che si possono così riassumere:

- lo sviluppo, al passo coi tempi, dell'attività scientifica e la formazione di nuovi ricercatori, in rapporto di collaborazione-integrazione con il sistema delle nostre Università;
- l'attenzione ai complessi fenomeni dell'evoluzione dell'italiano in rapporto con il cambiamento del quadro linguistico complesso del nostro Paese (dialetti e lingue di minoranza) e degli scambi interlinguistici nel mondo contemporaneo;
- l'attivazione di un ampio contatto con l'intera società italiana e in particolare con il mondo della scuola;

In seduta ordinaria, il Collegio:

- stabilisce con apposito regolamento nuove eventuali norme per il proprio funzionamento oltre a quelle fissate nello statuto;
- nomina un revisore dei conti;
- stabilisce gli indirizzi programmatici annuali e pluriennali;
- approva la relazione annuale del presidente circa l'attività accademica e i progetti scientifici sviluppati;
- stabilisce le deleghe da conferire al Presidente e ai singoli consiglieri;
- delibera su ogni altro atto e operazione che sia rimessa alla decisione del Collegio da parte del Consiglio Direttivo;
- approva i bilanci preventivi e consuntivi.

In seduta straordinaria:

- elegge il Presidente dell'Accademia e nomina i quattro consiglieri, dei quali almeno due devono essere scelti tra i residenti a Firenze o nelle vicinanze;
- nomina i nuovi accademici, tanto ordinari, quanto corrispondenti;
- delibera le eventuali modifiche da apportare allo statuto.

Il Consiglio Direttivo attuale, nominato contemporaneamente alla Presidente nella riunione del Collegio Accademico del 7 marzo 2012, è composto dagli accademici:

Nicoletta Maraschio	Presidente
Paola Manni	Vice Presidente
Massimo Luca Fanfani	Segretario
Vittorio Coletti	Consigliere
Claudio Marazzini	Consigliere

La Presidente e il Consiglio Direttivo restano in carica per un triennio.

Il Collegio dei Sindaci Revisori, attuali, è composto:

Dott.ssa Angela Benintende	membro ordinario (Ministero)
Dott. Alessandro Zuccotti	membro ordinario (Accademia)
un membro da nominare del Ministero del Tesoro	membro ordinario (Ministero)
Dott.ssa Fiorella Coscia	membro supplente (Ministero)

**CRITERI DI FORMAZIONE**

Il bilancio consuntivo dell'esercizio 2011 è stato redatto conformemente a quanto stabilito dall'art. 48(bilancio in forma abbreviata) del DPR n.97 del 27.3 2003. Tenuto conto delle dimensioni medio piccole dell'Accademia, abbiamo adottato la semplice tenuta di una

cessazione di rapporto di lavoro in tale data, in quanto l'ammontare del T.F.R. è depositato su libretto nominativo, intestato all'Accademia, presso la Cassa di Risparmio di Firenze, sul quale ogni anno matura una cifra d'interessi modesta.

### **IMMOBILIZZAZIONI**

I mobili e arredi, i beni storici artistici, il materiale bibliografico, i mobili di antiquariato e i beni archivistici, sono riportati nella situazione patrimoniale con i seguenti criteri di valutazione:

- 1) mobili e arredi (valore simbolico € 1,00 in quanto completamente ammortizzati);
- 2) beni storici artistici e mobili antiquariato (€ 11.375.000,00 - valutazione con stima della Soprintendenza per i beni ambientali e architettonici per le provincie di Firenze – Pistoia – Prato);
- 3) materiale bibliografico e beni archivistici (€ 43.690.951,00 secondo i parametri valutativi forniti dal Ministero per i Beni e le Attività Culturali – Direzione Generale per gli Archivi).

### **ALTRE INFORMAZIONI**

Al Collegio Accademico ed ai membri del Consiglio Direttivo e alla Presidente non viene riconosciuta alcuna indennità ( Art.3.2 dello statuto).Il presente bilancio, composto da rendiconto finanziario gestionale, quadro riassuntivo della gestione di competenza situazione amministrativa, situazione patrimoniale e finanziaria dell'esercizio è corrispondente alle risultanze delle scritture contabili.

-La Presidente  
Prof.ssa Nicoletta Maraschio



RELAZIONE DEL COLLEGIO DEI REVISORI

Il rendiconto della gestione relativo all'esercizio 2011, che verrà sottoposto all'approvazione del Collegio degli Accademici, è composto dai seguenti documenti:

- rendiconto finanziario gestionale
- elenco dei residui attivi e passivi
- quadro riassuntivo della gestione di competenza 2011
- situazione amministrativa dell'esercizio 2011
- situazione patrimoniale al 31/12/2011

Il rendiconto finanziario gestionale evidenzia un avanzo di euro 38.522,47 e può essere sintetizzato dal seguente prospetto:

	<i>Entrate accertate nel 2011</i>
<b>ENTRATE</b>	
TITOLO I - ENTRATE CORRENTI	1.331.653,67
TITOLO II - ENTRATE IN CONTO CAPITALE	
TITOLO III	
TITOLO IV - PARTITE DI GIRO	115.484,27
<b>TOTALE DELLE ENTRATE ACCERTATE</b>	<b>1.447.137,94</b>
	<i>Uscite totali impegni 2011</i>
<b>USCITE</b>	
TITOLO I - USCITE CORRENTI	1.204.979,08
TITOLO II - USCITE IN CONTO CAPITALE	88.152,12
TITOLO III	
TITOLO IV - PARTITE DI GIRO	115.484,27
<b>TOTALE DELLE USCITE</b>	<b>1.408.615,47</b>
<b>Avanzo della gestione finanziaria 2011</b>	<b>38.522,47</b>

Il quadro della situazione amministrativa, che si conclude con un avanzo di amministrazione alla fine dell'esercizio di euro 14.249,36 pone inoltre in evidenza i seguenti residui:



<b>QUADRO DELLA SITUAZIONE AMMINISTRATIVA 2011</b>		
Consistenza della cassa all'inizio dell'esercizio 2011		60.866,82
Riscossioni		
In c/ competenza	713.037,94	
In c/ residui	533.668,52	1.246.706,46
Pagamenti		
In c/ competenza	764.176,40	
In c/ residui	419.459,71	1.183.636,11
Consistenza di cassa alla fine dell'esercizio		123.937,17
Residui attivi		
Degli anni precedenti	174.053,91	
Dell'esercizio	734.100,00	908.153,91
Residui passivi		
Degli anni precedenti	373.402,65	
Dell'esercizio	644.439,07	1.017.841,72
Avanzo di amministrazione alla fine dell'esercizio		14.249,36

Il Collegio dà atto che è stata deliberata (delibera n. 32 del 6/12/2011) l'eliminazione dei residui attivi risalenti agli anni 2004, 2006 e 2007 per un totale di euro 26.000, ancora presenti nel bilancio consuntivo 2010, e per i quali nella precedente relazione il Collegio aveva ritenuto necessaria la verifica di esigibilità.

Il Collegio rileva inoltre che non è stato ancora redatto il conto economico previsto dal D.P.R. 97/2003, così come raccomandato sia dalla Corte dei Conti, in ultimo con la determinazione 44/2010, sia dal Ministero dei Beni e delle Attività Culturali e dal Ministero dell'Economia e delle Finanze. Dà atto tuttavia che dal 1 gennaio 2012 l'Accademia ha impiantato un sistema di contabilità economico-patrimoniale e che pertanto sarà in grado di predisporre un conto economico e una situazione patrimoniale per l'esercizio 2012.

L'attuale assenza di tale tipo di contabilità non rende possibile una corretta valutazione della situazione patrimoniale allegata al conto consuntivo 2011.


Fatte salve le osservazioni sopra formulate, accertata la conformità del rendiconto finanziario gestionale alle scritture contabili, il Collegio esprime parere favorevole alla sua approvazione da parte del Collegio degli Accademici.

Firenze, 23 aprile 2012

Il Collegio dei Revisori

Dott. Angelo Di Bella

Dott. Alessandro Zuccotti



The image shows two handwritten signatures in black ink. The first signature is large and stylized, written over a horizontal line. The second signature is smaller and more legible, also written over a horizontal line.

**BILANCIO CONSUNTIVO**



# ENTRATE

XVII LEGISLATURA - DISEGNI DI LEGGE E RELAZIONI - DOCUMENTI - DOC. XV, N. 73

Data elaborazione: 28-02-2012  
ALLEGATO 10 (Parte A)  
Pagina 1ACCADEMIA DELLA CRUSCA  
RENDICONTO FINANZIARIO GESTIONALE  
ENTRATA 2011

Capitolo	Denominazione	G E S T I O N E d i C O M P E T E N Z A												
		Previsione Iniziale 4	Var.in + (7-4) 5	Var.in - (4-7) 6	Prev.Defin. (4+5-6) 7	Somme Risc. 8	Da Risc. (10-8) 9	Tot.Acc. (8+9) 10	Diff.in + (10-7) 11	Diff.in - (7-10) 12				
2														
	Avanzo di amministrazione	0,00	0,00	0,00	0,00			0,00			0,00			
	Fondo di Cassa													
	1 - CENTRO DI RESPONSABILITA' AMM.VA A													
	1.1 - TITOLO I - ENTRATE CORRENTI													
	1.1.2 - ENTRATE DERIVANTI DA TRASFERIMENTI CORRENTI													
	1.1.2.1 - TRASFERIMENTI DA PARTE DELLO STATO													
1.0	CONTRIBUTO ORDINARIO DEL MINISTERO	140.000,00	68.437,07	0,00	208.437,07	208.437,07	0,00	208.437,07	0,00	0,00	0,00	0,00	0,00	0,00
2.0	CONTRIBUTO STRAORDINARIO MINISTERO	0,00	0,00	0,00	0,00	0,00	0,00	0,00	0,00	0,00	0,00	0,00	0,00	0,00
39.0	L'IMPIEGO DELLA LINGUA ITALIANA NELLE ATTIVITA' E DOCUMENTI COMUNITARI	0,00	0,00	0,00	0,00	0,00	0,00	0,00	0,00	0,00	0,00	0,00	0,00	0,00
48.0	QUOTA 5 PER MILLE 2008	50.000,00	0,00	0,00	50.000,00	23.464,12	0,00	23.464,12	0,00	0,00	23.464,12	0,00	26.535,88	0,00
49.0	ASSEGNAZIONE MIN.BENI ATT.CULTURALI	0,00	0,00	0,00	0,00	0,00	0,00	0,00	0,00	0,00	0,00	0,00	0,00	0,00
63.0	PROGETTO VIVIT-FONDI FIRS	81.000,00	0,00	0,00	81.000,00	0,00	0,00	81.000,00	0,00	0,00	81.000,00	0,00	0,00	0,00
69.0	QUOTA 5 X MILLE ANNO 2007	0,00	0,00	0,00	0,00	0,00	0,00	0,00	0,00	0,00	0,00	0,00	0,00	0,00
72.0	CONVENZIONE CON IL MINISTERO PER DIGITALIZZAZIONE DIARI ANTICHI	0,00	0,00	0,00	0,00	0,00	0,00	0,00	0,00	0,00	0,00	0,00	0,00	0,00
79.0	PRES.CONSIGLIO MINISTRI-UNITA' TECNICA MISSIONE	0,00	200.000,00	0,00	200.000,00	50.000,00	0,00	150.000,00	0,00	0,00	200.000,00	0,00	0,00	0,00
	Totale 1.1.2.1	271.000,00	268.437,07	0,00	539.437,07	281.502,19	0,00	231.000,00	0,00	0,00	512.901,19	0,00	26.535,88	0,00

ACCADEMIA DELLA CRUSCA  
RENDICONTO FINANZIARIO GESTIONALE  
ENTRATA 2011

ALLEGATO 10 (Parte B)  
Pagina 1

Capitolo	G E S T I O N E dei R E S I D U I					G E S T I O N E di C A S S A					
	Residui Iniziali	Riscossi	Da Risc. (16-14)	Totali (14+15)	Var.in + (16-13)	Var.in - (13-16)	Previsioni	Riscossioni	Diff.in + (20-19)	Diff.in - (19-20)	Tot. Residui (9+15)
2	13	14	15	16	17	18	19	20	21	22	23
Fondo di cassa											
1											
1.1											
1.1.2											
1.1.2.1											
1.0	0,00	0,00	0,00	0,00	0,00	0,00	208.437,07	208.437,07	0,00	0,00	0,00
2.0	0,00	0,00	0,00	0,00	0,00	0,00	0,00	0,00	0,00	0,00	0,00
39.0	12.000,00	0,00	0,00	0,00	0,00	12.000,00	12.000,00	0,00	0,00	12.000,00	0,00
48.0	31.140,33	31.140,33	0,00	31.140,33	0,00	0,00	81.140,33	54.604,45	0,00	26.535,88	0,00
49.0	0,00	0,00	0,00	0,00	0,00	0,00	0,00	0,00	0,00	0,00	0,00
63.0	91.900,00	70.800,00	21.100,00	91.500,00	0,00	0,00	172.900,00	70.800,00	0,00	102.100,00	102.100,00
69.0	0,00	0,00	0,00	0,00	0,00	0,00	0,00	0,00	0,00	0,00	0,00
72.0	15.000,00	15.000,00	0,00	15.000,00	0,00	0,00	15.000,00	15.000,00	0,00	0,00	0,00
79.0	0,00	0,00	0,00	0,00	0,00	0,00	200.000,00	50.000,00	0,00	150.000,00	150.000,00
Totale	150.040,33	116.940,33	21.100,00	138.040,33	0,00	12.000,00	689.477,40	398.841,52	0,00	290.635,88	252.100,00

XVII LEGISLATURA - DISEGNI DI LEGGE E RELAZIONI - DOCUMENTI - DOC. XV, N. 73

Data elaborazione: 28-02-2012  
ALLEGATO 10 (Parte A)  
Pagina 2ACCADEMIA DELLA CRUSCA  
RENDICONTO FINANZIARIO GESTIONALE  
ENTRATA 2011

Capitolo	Denominazione	G E S T I O N E  d i  C O M P E T E N Z A									
		4	5	6	7	8	9	10	11	12	
		Previsione Iniziale	Var.in + (7-4)	Var.in - (4-7)	Prev.defin. (4+5-6)	Somme Risc.	Da risc. (10-8)	Tot.Acc. (8-9)	Diff.in + (10-7)	Diff.in - (7-10)	
2	3										
	1.1.2.2 - TRASFERIMENTI DA PARTE DELLE REGIONI										
4.0	CONTRIBUTO REGIONE TOSCANA	200.000,00	33.500,00	0,00	233.500,00	33.484,84	200.000,00	233.484,84	0,00	15,16	
43.0	REGIONE TOSCANA-POTenziAMENTO PATRIMONIO INFORMATICO	0,00	0,00	0,00	0,00	0,00	0,00	0,00	0,00	0,00	
50.0	CONTRIBUTO REGIONE PER FESTA DELLA TOSCANA	0,00	0,00	0,00	0,00	0,00	0,00	0,00	0,00	0,00	
58.0	REGIONE TOSCANA-FONDI CIPE PER LAVORI VILLA	0,00	0,00	0,00	0,00	0,00	0,00	0,00	0,00	0,00	
59.0	PROGETTO "LE CINQUECENTINE DELLA BIBLIOTECA"	0,00	0,00	0,00	0,00	0,00	0,00	0,00	0,00	0,00	
84.0	R.TOSCANA-PROG.VALORIZZAZIONE E TUTELA FONDI ANTICHI	0,00	20.000,00	0,00	20.000,00	0,00	20.000,00	20.000,00	0,00	0,00	
85.0	CONVEGNO "ARTUSI 100"	0,00	10.000,00	0,00	10.000,00	5.000,00	5.000,00	10.000,00	0,00	0,00	
86.0	CONVEGNO "UN SECOLO PER LA COSTITUZIONE"	0,00	10.000,00	0,00	10.000,00	5.000,00	5.000,00	10.000,00	0,00	0,00	
	Totale 1.1.2.2	200.000,00	73.500,00	0,00	273.500,00	43.484,84	230.000,00	273.484,84	0,00	15,16	
	1.1.2.3 - TRASFERIMENTI DA PARTE DEI COMUNI E DELLE PROVINCE										
5.0	CONTRIBUTO COMUNE FIRENZE	17.000,00	0,00	0,00	17.000,00	0,00	17.000,00	17.000,00	0,00	0,00	
58.0	PROGETTO L'ITALIANO AL TELEFONO DAL PARLATO AL DIGITALE.	0,00	0,00	0,00	0,00	0,00	0,00	0,00	0,00	0,00	
82.0	COMUNE FIRENZE-COMITATO PARI OPPORTUNITA'	0,00	8.000,00	0,00	8.000,00	5.997,00	2.000,00	7.997,00	0,00	3,00	
	Totale 1.1.2.3	17.000,00	8.000,00	0,00	25.000,00	5.997,00	19.000,00	24.997,00	0,00	3,00	



**ACCADEMIA DELLA CRUSCA**  
**RENDICONTO FINANZIARIO GESTIONALE**  
**ENTRATA 2011**

ALLEGATO 10 (Parte B)  
 Pagina 2

Capitolo	G E S T I O N E d e i R E S I D U I					G E S T I O N E d i C A S S A					
	Residui Iniziali (13)	Riscossi (14)	Da Risc. (16-14) (15)	Totali (14+15) (16)	Var.in + (16-13) (17)	Var.in - (13-16) (18)	Previsioni (19)	Riscossioni (20)	Diff.in + (20-19) (21)	Diff.in - (19-20) (22)	Tot. Residui (9+15) (23)
2											
1.1.2.2											
4.0	16.750,00	16.742,42	7,58	16.750,00	0,00	0,00	250.250,00	50.227,26	0,00	200.022,74	200.007,58
43.0	0,00	0,00	0,00	0,00	0,00	0,00	0,00	0,00	0,00	0,00	0,00
50.0	3.000,00	3.000,00	0,00	3.000,00	0,00	0,00	3.000,00	3.000,00	0,00	0,00	0,00
58.0	132.000,00	0,00	132.000,00	132.000,00	0,00	0,00	132.000,00	0,00	0,00	132.000,00	132.000,00
59.0	0,00	0,00	0,00	0,00	0,00	0,00	0,00	0,00	0,00	0,00	0,00
84.0	0,00	0,00	0,00	0,00	0,00	0,00	20.000,00	0,00	0,00	20.000,00	20.000,00
85.0	0,00	0,00	0,00	0,00	0,00	0,00	10.000,00	5.000,00	0,00	5.000,00	5.000,00
86.0	0,00	0,00	0,00	0,00	0,00	0,00	10.000,00	5.000,00	0,00	5.000,00	5.000,00
<b>Totale</b>	<b>151.750,00</b>	<b>19.742,42</b>	<b>132.007,58</b>	<b>151.750,00</b>	<b>0,00</b>	<b>0,00</b>	<b>425.250,00</b>	<b>63.227,26</b>	<b>0,00</b>	<b>362.022,74</b>	<b>362.007,58</b>
5.0	17.003,00	9.547,00	7.456,00	17.003,00	0,00	0,00	34.003,00	9.547,00	0,00	24.456,00	24.456,00
58.0	0,00	0,00	0,00	0,00	0,00	0,00	0,00	0,00	0,00	0,00	0,00
82.0	0,00	0,00	0,00	0,00	0,00	0,00	8.000,00	5.997,00	0,00	2.003,00	2.000,00
<b>Totale</b>	<b>17.003,00</b>	<b>9.547,00</b>	<b>7.456,00</b>	<b>17.003,00</b>	<b>0,00</b>	<b>0,00</b>	<b>42.003,00</b>	<b>15.544,00</b>	<b>0,00</b>	<b>26.459,00</b>	<b>26.456,00</b>

Data elaborazione: 28-02-2012  
 ALLEGATO 10 (Parte A)  
 Pagina 3

ACCADEMIA DELLA CRUSCA  
 RENDICONTO FINANZIARIO GESTIONALE  
 ENTRATA 2011

Capitolo	Denominazione	G E S T I O N E  d i  C O M P E T E N Z A											
		4	5	6	7	8	9	10	11	12			
		Previsione Iniziale	Var.in + (7-4)	Var.in - (4-7)	Prev.Defin. (4+5-6)	Somme Risc.	Da Risc. (10-8)	Tot.Acc. (8+9)	Diff.in + (10-7)	Diff.in - (7-10)			
2	3												
6.0	1.1.2.4 - TRASFERIMENTI DA PARTE DI ALTRI ENTI DEL SETTORE PUBBLICO	100.000,00	25.000,00	0,00	125.000,00	25.000,00	100.000,00	125.000,00	0,00	0,00			
7.0	CONTRIBUTO CNR OVI	0,00	17.534,27	0,00	17.534,27	17.534,27	0,00	17.534,27	0,00	0,00			
52.0	M.P. ISTR. PER SEMINARIO FORMAZIONE DIRIGENTI TECNICI	0,00	0,00	0,00	0,00	0,00	0,00	0,00	0,00	0,00			
55.0	CONTRIBUTI DA ENTI PUBBLICI VARI PER PUBBLICAZIONI	0,00	36.000,00	0,00	36.000,00	30.000,00	6.000,00	36.000,00	0,00	0,00			
	Totale 1.1.2.4	100.000,00	78.534,27	0,00	178.534,27	72.534,27	106.000,00	178.534,27	0,00	0,00			
	1.1.3 - ALTRE ENTRATE												
	1.1.3.1 - ENTRATE DERIVANTI DALLA VENDITA DI BENI E DALLA PRESTAZIONE DI SERVIZI												
8.0	RICAVI DALLA VENDITA DI PUBBLICAZIONI	25.000,00	0,00	11.000,00	14.000,00	11.073,24	1.587,00	12.650,24	0,00	1.339,76			
9.0	PROVENTI DERIVANTI DALLA PRESTAZIONE DI SERVIZI	1.000,00	0,00	1.000,00	0,00	0,00	0,00	0,00	0,00	0,00			
10.0	RICAVI CRUSCA PER VOI	30.000,00	0,00	3.000,00	27.000,00	25.418,00	800,00	26.218,00	0,00	782,00			
51.0	CONVENZIONE CON INVASI	0,00	0,00	0,00	0,00	0,00	0,00	0,00	0,00	0,00			
	Totale 1.1.3.1	56.000,00	0,00	15.000,00	41.000,00	36.491,24	2.387,00	38.878,24	0,00	2.121,76			
	1.1.3.2 - REDDITI E PROVENTI PATRIMONIALI												
11.0	INTERESSI ATTIVI SU MUTUI, DEPOSITI E CONTI CORRENTI	1.000,00	0,00	500,00	500,00	79,95	0,00	79,95	0,00	420,05			
	Totale 1.1.3.2	1.000,00	0,00	500,00	500,00	79,95	0,00	79,95	0,00	420,05			

ACCADEMIA DELLA CRUSCA  
RENDICONTO FINANZIARIO GESTIONALE  
ENTRATA 2011

ALLEGATO 10 (Parte B)  
Pagina 3

Capitolo	G E S T I O N E d e i R E S I D U I				G E S T I O N E d i C A S S A						
	Residui Iniziali 13	Riscossi 14	Da Risc. (16-14) 15	Totali (14+15) 16	Var.in + (16-13) 17	Var.in - (13-16) 18	Previsioni 19	Riscossioni 20	Diff.in + (20-19) 21	Diff.in - (19-20) 22	Tot. Residui (9+15) 23
2											
6.0	75.000,00	75.000,00	0,00	75.000,00	0,00	0,00	200.000,00	100.000,00	0,00	100.000,00	100.000,00
7.0	61.445,71	61.445,71	0,00	61.445,71	0,00	0,00	78.979,98	78.979,98	0,00	0,00	0,00
52.0	0,00	0,00	0,00	0,00	0,00	0,00	0,00	0,00	0,00	0,00	0,00
55.0	17.673,26	17.673,26	25,63	17.673,26	0,00	0,00	53.673,26	47.647,63	0,00	6.025,63	6.025,63
Totale	154.118,97	154.093,34	25,63	154.118,97	0,00	0,00	332.653,24	226.627,61	0,00	106.025,63	106.025,63
8.0	3.312,50	1.137,50	2.175,00	3.312,50	0,00	0,00	17.312,50	12.210,74	0,00	5.101,76	3.762,00
9.0	0,00	0,00	0,00	0,00	0,00	0,00	0,00	0,00	0,00	0,00	0,00
10.0	6.347,32	5.207,06	1.140,26	6.347,32	0,00	0,00	33.347,32	30.625,06	0,00	2.722,26	1.940,26
51.0	4.504,13	4.495,87	8,26	4.504,13	0,00	0,00	4.504,13	4.495,87	0,00	8,26	8,26
Totale	14.163,95	10.840,43	3.323,52	14.163,95	0,00	0,00	55.163,95	47.331,67	0,00	7.832,28	5.710,52
11.0	0,00	0,00	0,00	0,00	0,00	0,00	500,00	79,95	0,00	420,05	0,00
Totale	0,00	0,00	0,00	0,00	0,00	0,00	500,00	79,95	0,00	420,05	0,00

XVII LEGISLATURA - DISEGNI DI LEGGE E RELAZIONI - DOCUMENTI - DOC. XV, N. 73

Data elaborazione: 28-02-2012

ALLEGATO 10 (Parte A)

Pagina 4

ACCADEMIA DELLA CRUSCA  
 RENDICONTO FINANZIARIO GESTIONALE  
 ENTRATA 2011

Capitolo	Denominazione	G E S T I O N E  d i  C O M P E T E N Z A									
		4	5	6	7	8	9	10	11	12	
		Previsione Iniziale	Var.in + (7-4)	Var.in - (4-7)	Prev.Defin. (4+5-6)	Somme Risc.	Da Risc. (10-8)	Tot.Acc. (8+9)	Diff.in + (10-7)	Diff.in - (7-10)	
2	3										
	1.1.3.3 - POSTE CORRETTIVE E COMPENSATIVE DI USCITE CORRENTI										
12.0	RECUPERI E RIMBORSI DIVERSI	5.000,00	5.467,54	0,00	10.467,54	6.484,36	613,00	7.097,36	0,00	3.370,18	
47.0	RECUPERO QUOTA D.L. 248/06	0,00	0,00	0,00	0,00	0,00	0,00	0,00	0,00	0,00	
	Totale 1.1.3.3	5.000,00	5.467,54	0,00	10.467,54	6.484,36	613,00	7.097,36	0,00	3.370,18	
	1.1.3.4 - ENTRATE NON CLASSIFICABILI IN ALTRE VOCI										
16.0	AMICI DELLA CRUSCA	30.000,00	0,00	30.000,00	0,00	0,00	0,00	0,00	0,00	0,00	
17.0	CORRIERE DELLA SERA	0,00	0,00	0,00	0,00	0,00	0,00	0,00	0,00	0,00	
27.0	CONTRIBUTI DA ENTI-PRIVATI-ASSOCIAZIONI VARIE	20.000,00	0,00	14.000,00	6.000,00	4.920,00	0,00	4.920,00	0,00	1.080,00	
28.0	CONTRIBUTO ERA VARESE - SALDO	0,00	0,00	0,00	0,00	0,00	0,00	0,00	0,00	0,00	
41.0	UFFICIO SCOLASTICO REGIONALE DELLA TOSCANA	0,00	15.000,00	0,00	15.000,00	0,00	15.000,00	15.000,00	0,00	0,00	
44.0	CONTRIBUTO BANCO DI SICILIA	0,00	0,00	0,00	0,00	0,00	0,00	0,00	0,00	0,00	
57.0	CONVENZIONE CON AGENZIA NAZIONALE SVILUPPO AUTONOMIA SCOLASTICA	0,00	45.000,00	0,00	45.000,00	0,00	45.000,00	45.000,00	0,00	0,00	
60.0	PROGETTO "BANCHE DATI OTTOCENTESCHE PER LO STUDIO DELL'ITALIANO" ENTE CRF	0,00	0,00	0,00	0,00	0,00	0,00	0,00	0,00	0,00	
61.0	BORSA DI STUDIO VERONICA LOCATELLI	0,00	0,00	0,00	0,00	0,00	0,00	0,00	0,00	0,00	
62.0	CONVENZIONE CON PROVINCIA AUTONOMA DI BOLEZANO	15.000,00	0,00	0,00	15.000,00	0,00	15.000,00	15.000,00	0,00	0,00	

ACCADEMIA DELLA CRUSCA  
 RENDICONTO FINANZIARIO GESTIONALE  
 ENTRATA 2011

ALLEGATO 10 (Parte B)  
 Pagina 4

Capitolo	G E S T I O N E d e i R E S I D U I				G E S T I O N E d i C A S S A				Tot. Residui (9+15)		
	Residui Iniziali	Riscossi	Da Risc. (16-14)	Totali (14+15)	Var.in + (16-13)	Var.in - (13-16)	Previsioni	Riscossioni		Diff.in + (20-19)	Diff.in - (19-20)
2	13	14	15	16	17	18	19	20	21	22	23
12.0	136,38	0,00	136,38	136,38	0,00	0,00	10.603,92	6.484,36	0,00	4.119,56	749,38
47.0	0,00	0,00	0,00	0,00	0,00	0,00	0,00	0,00	0,00	0,00	0,00
Totale	136,38	0,00	136,38	136,38	0,00	0,00	10.603,92	6.484,36	0,00	4.119,56	749,38
16.0	30.000,00	30.000,00	0,00	30.000,00	0,00	0,00	30.000,00	30.000,00	0,00	0,00	0,00
17.0	0,00	0,00	0,00	0,00	0,00	0,00	0,00	0,00	0,00	0,00	0,00
27.0	9.000,00	0,00	0,00	0,00	0,00	9.000,00	15.000,00	4.920,00	0,00	10.080,00	0,00
28.0	5.000,00	0,00	0,00	0,00	0,00	5.000,00	5.000,00	0,00	0,00	5.000,00	0,00
41.0	22.000,00	22.000,00	0,00	22.000,00	0,00	0,00	37.000,00	22.000,00	0,00	15.000,00	15.000,00
44.0	0,00	0,00	0,00	0,00	0,00	0,00	0,00	0,00	0,00	0,00	0,00
57.0	0,00	0,00	0,00	0,00	0,00	0,00	45.000,00	0,00	0,00	45.000,00	45.000,00
60.0	50.000,00	50.000,00	0,00	50.000,00	0,00	0,00	50.000,00	50.000,00	0,00	0,00	0,00
61.0	0,00	0,00	0,00	0,00	0,00	0,00	0,00	0,00	0,00	0,00	0,00
62.0	15.000,00	15.000,00	0,00	15.000,00	0,00	0,00	30.000,00	15.000,00	0,00	15.000,00	15.000,00

Data elaborazione: 28-02-2012

ALLEGATO 10 (Parte A)

Pagina 5

**ACCADEMIA DELLA CRUSCA**  
**RENDICONTO FINANZIARIO GESTIONALE**  
**ENTRATA 2011**

Capitolo	Denominazione	G E S T I O N E d i C O M P E T E N Z A									
		4	5	6	7	8	9	10	11	12	
		Previsione Iniziale	Var.in + (7-4)	Var.in - (4-7)	Prev.Defin. (4+5-6)	Somme Risc.	Da Risc. (10-8)	Tot.Acc. (8+9)	Diff.in + (10-7)	Diff.in - (7-10)	
64.0	FONDAZIONE BANCO DI SICILIA	0,00	19.000,00	0,00	19.000,00	19.000,00	0,00	19.000,00	0,00	0,00	
65.0	BIBL.NAZ.CENTRALE-COMITATO NAZ.G.GIUSTI	0,00	0,00	0,00	0,00	0,00	0,00	0,00	0,00	0,00	
66.0	CONVEGNO TRABALZA	0,00	0,00	0,00	0,00	0,00	0,00	0,00	0,00	0,00	
67.0	FONDAZIONE MFS: PROGETTO DALLA SCUOLA SENESE...	0,00	0,00	0,00	0,00	0,00	0,00	0,00	0,00	0,00	
68.0	CONVENZIONE CON ANSAS; PROGETTO LIM	0,00	0,00	0,00	0,00	0,00	0,00	0,00	0,00	0,00	
70.0	BANCA F.DEL VECCHIO: VOCABOLARIO FIORENTINO CONTEMPORANEO	35.000,00	0,00	0,00	35.000,00	35.000,00	0,00	35.000,00	0,00	0,00	
71.0	ENTE CRF - PROGETTO PROVERBI ITALIANI	0,00	0,00	0,00	0,00	0,00	0,00	0,00	0,00	0,00	
73.0	BIBLIOTECA NAZ.CENTRALE-COMITATO CELEBRAZIONI GALILEIANE	0,00	0,00	0,00	0,00	0,00	0,00	0,00	0,00	0,00	
74.0	CONVEGNO "L'ITALIANO GIURIDICO CHE CAMBIA"	0,00	0,00	0,00	0,00	0,00	0,00	0,00	0,00	0,00	
77.0	CAMPAGNA A "SOSTEGNO CRUSCA"	30.000,00	0,00	20.938,88	9.061,12	6.660,82	100,00	6.760,82	0,00	2.300,30	
78.0	CONTRATTO CON AEROPORTO FIRENZE SPA	0,00	55.000,00	0,00	55.000,00	30.000,00	25.000,00	55.000,00	0,00	0,00	
80.0	ENTE CRF- CATALOGAZIONE FONDO NENCIONI	0,00	70.000,00	0,00	70.000,00	25.000,00	45.000,00	70.000,00	0,00	0,00	
81.0	IPRASE-TRENTINO	0,00	10.000,00	0,00	10.000,00	10.000,00	0,00	10.000,00	0,00	0,00	
83.0	FOND.CR HAVENNA- DANTE 2021	0,00	20.000,00	0,00	20.000,00	20.000,00	0,00	20.000,00	0,00	0,00	
	Totale 1.1.3.4	130.000,00	234.000,00	64.938,88	299.061,12	150.580,82	145.100,00	295.680,82	0,00	3.380,10	
	Totale TITOLO I - ENTRATE CORRENTI	780.000,00	587.500,00	0,00	1.367.500,00	597.553,67	734.100,00	1.331.653,67	0,00	35.846,33	

**ACCADEMIA DELLA CRUSCA**  
**RENDICONTO FINANZIARIO GESTORIALE**  
**ENTRATA 2011**

ALLEGATO 10 (Parte B)  
 Pagina 5

Capitolo	G E S T I O N E 2 0 1 1					G E S T I O N E d i C A S S A					
	Residui Iniziali	Riscossi	Da Risc. (16-14)	Totali (14+15)	Var.in + (16-13)	Var.in - (13-16)	Previsioni	Riscossioni	Diff.in + (20-19)	Diff.in - (19-20)	Tot. Residui (9+15)
2	13	14	15	16	17	18	19	20	21	22	23
64.0	19.000,00	19.000,00	0,00	19.000,00	0,00	0,00	38.000,00	38.000,00	0,00	0,00	0,00
65.0	13.500,00	13.500,00	0,00	13.500,00	0,00	0,00	13.500,00	13.500,00	0,00	0,00	0,00
66.0	0,00	0,00	0,00	0,00	0,00	0,00	0,00	0,00	0,00	0,00	0,00
67.0	10.000,00	10.000,00	0,00	10.000,00	0,00	0,00	10.000,00	10.000,00	0,00	0,00	0,00
68.0	10.004,80	10.000,00	4,80	10.004,80	0,00	0,00	10.004,80	10.000,00	0,00	4,80	4,80
70.0	3.000,00	3.000,00	0,00	3.000,00	0,00	0,00	38.000,00	38.000,00	0,00	0,00	0,00
71.0	50.000,00	50.000,00	0,00	50.000,00	0,00	0,00	50.000,00	50.000,00	0,00	0,00	0,00
73.0	10.000,00	0,00	10.000,00	10.000,00	0,00	0,00	10.000,00	0,00	0,00	10.000,00	10.000,00
74.0	0,00	0,00	0,00	0,00	0,00	0,00	0,00	0,00	0,00	0,00	0,00
77.0	5,00	5,00	0,00	5,00	0,00	0,00	9.066,12	6.665,82	0,00	2.400,30	100,00
78.0	0,00	0,00	0,00	0,00	0,00	0,00	55.000,00	30.000,00	0,00	25.000,00	25.000,00
80.0	0,00	0,00	0,00	0,00	0,00	0,00	70.000,00	25.000,00	0,00	45.000,00	45.000,00
81.0	0,00	0,00	0,00	0,00	0,00	0,00	10.000,00	10.000,00	0,00	0,00	0,00
83.0	0,00	0,00	0,00	0,00	0,00	0,00	20.000,00	20.000,00	0,00	0,00	0,00
<b>Totale</b>	<b>246.509,80</b>	<b>222.505,00</b>	<b>10.004,80</b>	<b>232.509,80</b>	<b>0,00</b>	<b>14.000,00</b>	<b>545.570,92</b>	<b>373.085,82</b>	<b>0,00</b>	<b>172.485,10</b>	<b>155.104,80</b>
<b>Totale Titolo</b>	<b>733.722,43</b>	<b>533.668,52</b>	<b>174.052,91</b>	<b>707.722,43</b>	<b>0,00</b>	<b>26.000,00</b>	<b>2.101.222,43</b>	<b>1.131.222,19</b>	<b>0,00</b>	<b>970.000,24</b>	<b>908.153,91</b>







Data elaborazione: 28-02-2012  
 ALLEGATO 10 (Parte A)  
 Pagina 7

**ACCADEMIA DELLA CRUSCA**  
**RENDICONTO FINANZIARIO GESTIONALE**  
**ENTRATA 2011**

Capitolo	Denominazione	G E S T I O N E d i C O M P E T E N Z A									
		4	5	6	7	8	9	10	11	12	
		Previsione Iniziale	Var.in + (7-4)	Var.in - (4-7)	Prev.Defin. (4+5-6)	Somme Risc.	Da Risc. (10-8)	Tot.Acc. (8+9)	Diff.in + (10-7)	Diff.in - (7-10)	
2	3										
	1 - CENTRO DI RESPONSABILITA' AMM.VA A										
	1.4 - TITOLI IV - PARTITE DI GIRO										
	1.4.1 - ENTRATI AVENTI NATURA DI PARTITE DI GIRO										
	1.4.1.1 - ENTRATE AVENTI NATURA DI PARTITE DI GIRO										
19.0	RITENUTE ERARIALI DIPENDENTI E COLLABORATORI	60.000,00	0,00	0,00	60.000,00	55.829,15	0,00	55.829,15	0,00	4.170,85	
20.0	RITENUTE ERARIALI NOTULE PROFESSIONISTI	30.000,00	0,00	0,00	30.000,00	19.419,45	0,00	19.419,45	0,00	10.580,55	
21.0	RITENUTE PREVIDENZIALI ED ASSISTENZIALI CARICO DIPENDENTI	18.000,00	0,00	0,00	18.000,00	16.192,48	0,00	16.192,48	0,00	1.807,52	
22.0	RITENUTE PREVIDENZIALI ED ASSISTENZIALI COLLABORATORI	17.000,00	0,00	0,00	17.000,00	15.052,02	0,00	15.052,02	0,00	1.947,98	
23.0	ADIZIONALE REGIONALE E COMUNALE	7.000,00	0,00	0,00	7.000,00	4.670,16	0,00	4.670,16	0,00	2.329,84	
24.0	QUOTE INAIL A CARICO COLLABORATORI	1.000,00	0,00	0,00	1.000,00	321,01	0,00	321,01	0,00	678,99	
25.0	FONDO ECONOMALE SPESE MINUTE	2.000,00	0,00	0,00	2.000,00	2.000,00	0,00	2.000,00	0,00	0,00	
26.0	FONDO ECONOMALE SPESE POSTALI	2.000,00	0,00	0,00	2.000,00	2.000,00	0,00	2.000,00	0,00	0,00	
34.0	DIGITALIZZAZIONE LESSICO ETIMOLOGICO	0,00	0,00	0,00	0,00	0,00	0,00	0,00	0,00	0,00	
	Totale 1.4.1.1	137.000,00	0,00	0,00	137.000,00	115.484,27	0,00	115.484,27	0,00	21.515,73	
	Totale TITOLI IV - PARTITE DI GIRO	137.000,00	0,00	0,00	137.000,00	115.484,27	0,00	115.484,27	0,00	21.515,73	

**ACCADEMIA DELLA CRUSCA**  
**RENDICONTO FINANZIARIO GESTIONALE**  
**ENTRATA 2011**

ALLEGATO 10 (Parte B)  
 Pagina 7

Capitolo	G E S T I O N E d e i R E S I D U I				G E S T I O N E d i C A S S A				Tot. Residui (9+15)		
	Residui Iniziali	Riscossi	Da Risc. (16-14)	Totali (14+15)	Var.in + (16-13)	Var.in - (13-16)	Previsioni	Riscossioni		Diff.in + (20-19)	Diff.in - (19-20)
2	13	14	15	16	17	18	19	20	21	22	23
1											
1.4											
1.4.1											
1.4.1.1											
19.0	0,00	0,00	0,00	0,00	0,00	0,00	60.000,00	55.829,15	0,00	4.170,85	0,00
20.0	0,00	0,00	0,00	0,00	0,00	0,00	30.000,00	19.419,43	0,00	10.580,55	0,00
21.0	0,00	0,00	0,00	0,00	0,00	0,00	18.000,00	16.192,48	0,00	1.807,52	0,00
22.0	0,00	0,00	0,00	0,00	0,00	0,00	17.000,00	15.052,02	0,00	1.947,98	0,00
23.0	0,00	0,00	0,00	0,00	0,00	0,00	7.000,00	4.670,16	0,00	2.329,84	0,00
24.0	0,00	0,00	0,00	0,00	0,00	0,00	1.000,00	321,01	0,00	678,99	0,00
25.0	0,00	0,00	0,00	0,00	0,00	0,00	2.000,00	2.000,00	0,00	0,00	0,00
26.0	0,00	0,00	0,00	0,00	0,00	0,00	2.000,00	2.000,00	0,00	0,00	0,00
34.0	0,00	0,00	0,00	0,00	0,00	0,00	0,00	0,00	0,00	0,00	0,00
<b>Totale</b>	<b>0,00</b>	<b>0,00</b>	<b>0,00</b>	<b>0,00</b>	<b>0,00</b>	<b>0,00</b>	<b>137.000,00</b>	<b>115.484,27</b>	<b>0,00</b>	<b>21.515,73</b>	<b>0,00</b>
<b>Totale Titolo</b>	<b>0,00</b>	<b>0,00</b>	<b>0,00</b>	<b>0,00</b>	<b>0,00</b>	<b>0,00</b>	<b>137.000,00</b>	<b>115.484,27</b>	<b>0,00</b>	<b>21.515,73</b>	<b>0,00</b>

**ACCADEMIA DELLA CRUSCA**  
**RENDICONTO FINANZIARIO GESTIONALE**  
**ENTRATA 2011**

Data elaborazione: 28-02-2012

ALLEGATO 10 (Parte A)

Pagina 8

Capitolo	Denominazione	G E S T I O N E d i C O M P E T E N Z A										
		Previsione Iniziale	Var.in + (7-4)	Var.in - (4-7)	Prev.Defin. (4+5-6)	Somme Risc.	Da Risc. (10-8)	Tot.Acc. (8+9)	Diff.in + (10-7)	Diff.in - (7-10)		
2	3	4	5	6	7	8	9	10	11	12	13	
	Riepilogo dei titoli C.D.R. I	780.000,00	587.500,00	0,00	1.367.500,00	597.553,67	734.100,00	1.331.653,67	0,00	35.846,33		
	Titolo I	0,00	0,00	0,00	0,00	0,00	0,00	0,00	0,00	0,00		
	Titolo II	0,00	0,00	0,00	0,00	0,00	0,00	0,00	0,00	0,00		
	Titolo III	137.000,00	0,00	0,00	137.000,00	115.484,27	0,00	115.484,27	0,00	21.515,73		
	Titolo IV	0,00	0,00	0,00	0,00	0,00	0,00	0,00	0,00	0,00		
	TOTALE DELLE ENTRATE C.D.R. I	917.000,00	587.500,00	0,00	1.504.500,00	713.037,94	734.100,00	1.447.137,94	0,00	57.362,06		

ACCADEMIA DELLA CRUSCA  
RENDICONTO FINANZIARIO GESTIONALE  
ENTRATA 2011

ALLEGATO 10 (Parte B)  
Pagina 8

Capitolo	G E S T I O N E D E I R E S S I D U I					G E S T I O N E D I C A S S A					
	Residui Iniziali	Riscossi	Da Risc. (16-14)	Totali (14+15)	Var.in + (16-13)	Var.in - (13-16)	Previsioni	Riscossioni	Diff.in + (20-19)	Diff.in - (19-20)	Tot.Residui (9+15)
2	13	14	15	16	17	18	19	20	21	22	23
Titolo I	733.722,43	533.668,52	174.053,91	707.722,43	0,00	26.000,00	2.101.222,43	1.131.222,18	0,00	970.000,24	908.153,91
Titolo II	0,00	0,00	0,00	0,00	0,00	0,00	0,00	0,00	0,00	0,00	0,00
Titolo III	0,00	0,00	0,00	0,00	0,00	0,00	0,00	0,00	0,00	0,00	0,00
Titolo IV	0,00	0,00	0,00	0,00	0,00	0,00	137.000,00	115.484,27	0,00	21.515,73	0,00
Totale Titolo	733.722,43	533.668,52	174.053,91	707.722,43	0,00	26.000,00	2.238.222,43	1.246.706,46	0,00	991.515,97	908.153,91

Data elaborazione: 28-02-2012  
ALLEGATO 10 (Parte A)  
Pagina 9

ACCADEMIA DELLA CRUSCA  
RENDICONTO FINANZIARIO GESTIONALE  
ENTRATA 2011

Capitolo	Denominazione	G E S T I O N E d i C O M P E T E N Z A											
		4	5	6	7	8	9	10	11	12			
		Previsione Iniziale	Var. in + (7-4)	Var. in - (4-7)	Prev. Definitiva (4+5-6)	Somme Risc.	Da Risc. (10-8)	Tot. Acc. (8+9)	Diff. in + (10-7)	Diff. in - (7-10)			
2	3												
	RIBILOGO GENERALE												
	Titolo I	780.000,00	587.500,00	0,00	1.367.500,00	587.553,67	734.100,00	1.331.653,67	0,00	35.846,33			
	Titolo II	0,00	0,00	0,00	0,00	0,00	0,00	0,00	0,00	0,00			
	Titolo III	0,00	0,00	0,00	0,00	0,00	0,00	0,00	0,00	0,00			
	Titolo IV	137.000,00	0,00	0,00	137.000,00	115.484,27	0,00	115.484,27	0,00	21.515,73			
	TOTALE DELLE ENTRATE	917.000,00	587.500,00	0,00	1.504.500,00	713.037,94	734.100,00	1.447.137,94	0,00	57.362,06			
	Avanzo di amministrazione	0,00	0,00	0,00	0,00			0,00					
	Fondo di Cassa												
	TOTALE GENERALE DELLE ENTRATE	917.000,00	587.500,00	0,00	1.504.500,00	713.037,94	734.100,00	1.447.137,94	0,00	57.362,06			

ACCADEMIA DELLA CRUSCA  
 RENDICONTO FINANZIARIO GESTIONALE  
 ENTRATA 2011

ALLEGATO 10 (Parte B)  
 Pagina 9

Capitolo	G E S T I O N E d e i R E S I D U I				G E S T I O N E d i C A S S A						
	Residui Iniziali	Riscossi	Da Risc. (16-14)	Totalli (14+15)	Var.in + (16-13)	Var.in - (13-16)	Previsioni	Riscossioni	Diff.in + (20-19)	Diff.in - (19-20)	Tot. Residui (9+15)
2	13	14	15	16	17	18	19	20	21	22	23
Titolo I	733.722,43	533.668,52	174.053,91	707.722,43	0,00	26.000,00	2.101.222,43	1.131.222,19	0,00	970.000,24	908.153,91
Titolo II	0,00	0,00	0,00	0,00	0,00	0,00	0,00	0,00	0,00	0,00	0,00
Titolo III	0,00	0,00	0,00	0,00	0,00	0,00	0,00	0,00	0,00	0,00	0,00
Titolo IV	0,00	0,00	0,00	0,00	0,00	0,00	137.000,00	115.484,27	0,00	21.515,73	0,00
Totale titolo	733.722,43	533.668,52	174.053,91	707.722,43	0,00	26.000,00	2.238.222,43	1.246.706,46	0,00	991.515,97	908.153,91
Fondo di cassa				0,00	0,00	0,00	60.866,82	0,00	0,00	60.866,82	0,00
Totale titolo	733.722,43	533.668,52	174.053,91	707.722,43	0,00	26.000,00	2.299.089,25	1.246.706,46	0,00	1.052.382,79	908.153,91





# USCITE

Data elaborazione: 28-02-2012

ALLEGATO 10 (Parte A)

Pagina 1

**ACCADEMIA DELLA CRUSCA**  
**RENDICONTO FINANZIARIO GESTIONALE**  
**USCITA 2011**

Capitolo	Denominazione	G E S T I O N E  d i  C O M P E T E N Z A									
		4	5	6	7	8	9	10	11	12	
		Previsione Iniziale	Var.in + (7-4)	Var.in - (4-7)	Prev.Defin. (4+5-6)	Somme pagate	Da Pagare (10-8)	Tot.Imp. (8+9)	Diff.in + (10-7)	Diff.in - (7-10)	
2	3										
	Disavanzo di amministrazione	0,00	0,00	0,00	0,00			0,00			
1.0	1 - CENTRO DI RESPONSABILITA' AMM.VA A										
	1.1 - TIPOLO I - USCITE CORRENTI										
	1.1.1 - FUNZIONAMENTO										
	1.1.1.1 - USCITE PER GLI ORGANI DELL'ENTE	X 5.000,00	0,00	0,00	5.000,00	0,00	5.000,00	5.000,00	0,00	0,00	
	INDENNITA' DI CARICA AI SINDACI REVISORI										
2.0	RIMBORSO DI SPESE E INDENNITA' DI MISSIONE AI SINDACI REVISORI	0,00	0,00	0,00	0,00	0,00	0,00	0,00	0,00	0,00	
3.0	RIMBORSI AI COMPONENTI GLI ORGANI COLLEGIALI	3.000,00	0,00	0,00	3.000,00	0,00	3.000,00	3.000,00	0,00	0,00	
	Totale 1.1.1.1	8.000,00	0,00	0,00	8.000,00	0,00	8.000,00	8.000,00	0,00	0,00	
	1.1.1.2 - ONERI PER IL PERSONALE IN ATTIVITA' DI SERVIZIO										
4.0	STIPENDI ED ALTRI ASSEGNI FISSI AL PERSONALE DIPENDENTE	X 160.000,00	28.000,00	0,00	188.000,00	178.107,33	0,00	178.107,33	0,00	9.892,67	
5.0	INDENNITA' E RIMBORSO SPESE TRASPORTO PER MISSIONI INTERNO	X 1.000,00	0,00	0,00	1.000,00	68,00	0,00	68,00	0,00	932,00	
6.0	ONERI PREVIDENZIALI ED ASSISTENZIALI A CARICO DELL'ENTE	X 40.000,00	7.000,00	0,00	47.000,00	38.251,12	6.254,12	44.505,44	0,00	2.494,56	
7.0	ALTRI ONERI SOCIALI A CARICO DELL'ENTE	X 2.000,00	2.000,00	0,00	4.000,00	2.448,60	0,00	2.448,60	0,00	1.551,40	
	Totale 1.1.1.2	203.000,00	37.000,00	0,00	240.000,00	218.875,25	6.254,12	225.129,37	0,00	14.870,63	

ACCADEMIA DELLA CRUSCA  
 RENDICONTO FINANZIARIO GESTIONALE  
 USCITA 2011

ALLEGATO 10 (Parte B)  
 Pagina 1

Capitolo	G E S T I O N E d e i R E S I D U I				G E S T I O N E d i C A S S A				Tot. Residui (9+15)		
	Residui Iniziali	Pagati	Da Pagare (16-14)	Totali (14+15)	Var. in + (16-13)	Var. in - (13-16)	Previsioni	Pagamenti		Diff. in + (20-19)	Diff. in - (19-20)
2	13	14	15	16	17	18	19	20	21	22	23
1				0,00	0,00	0,00	0,00	0,00	0,00	0,00	0,00
1.1											
1.1.1											
1.1.1.1	3.700,00	500,00	3.200,00	3.700,00	0,00	0,00	8.700,00	500,00	0,00	0,00	8.200,00
2.0	0,00	0,00	0,00	0,00	0,00	0,00	0,00	0,00	0,00	0,00	0,00
3.0	2.718,48	1.570,64	1.147,84	2.718,48	0,00	0,00	5.718,48	1.570,64	0,00	0,00	4.147,84
Totale	6.418,48	2.070,64	4.347,84	6.418,48	0,00	0,00	14.418,48	2.070,64	0,00	0,00	12.347,84
1.1.1.1.1											
1.1.1.1.2	0,00	0,00	0,00	0,00	0,00	0,00	188.000,00	178.107,33	0,00	0,00	9.892,67
4.0	0,00	0,00	0,00	0,00	0,00	0,00	0,00	0,00	0,00	0,00	0,00
5.0	51,20	51,20	0,00	51,20	0,00	0,00	1.051,20	119,20	0,00	0,00	932,00
6.0	5.708,57	5.708,57	0,00	5.708,57	0,00	0,00	52.708,57	43.959,89	0,00	0,00	8.748,68
7.0	0,00	0,00	0,00	0,00	0,00	0,00	4.000,00	2.448,60	0,00	0,00	1.551,40
Totale	5.759,77	5.759,77	0,00	5.759,77	0,00	0,00	245.759,77	224.635,02	0,00	0,00	21.124,75
1.1.1.1.2											
Totale	5.759,77	5.759,77	0,00	5.759,77	0,00	0,00	245.759,77	224.635,02	0,00	0,00	21.124,75

Data elaborazione: 28-02-2012  
ALLEGATO 10 (Parte A)  
Pagina 2

ACCADEMIA DELLA CRUSCA  
RENDICONTO FINANZIARIO GESTIONALE  
USCITA 2011

Capitolo	Denominazione	G E S T I O N E d i C O M P E T E N Z A								
		4	5	6	7	8	9	10	11	12
		Previsione Iniziale	Var.in + (7-4)	Var.in - (4-7)	Prev.Defin. (4+5-6)	Somme Pagate	Da Pagare (10-8)	Tot.Imp. (8+9)	Diff.in + (10-7)	Diff.in - (7-10)
2	1.1.1.3 - USCITE PER L'ACQUISTO DI BENI DI CONSUMO E DI SERVIZI									
9.0	ACQUISTO GIORNALI, LIBRI ED ALTRE PUBBLICAZIONI	300,00	0,00	0,00	300,00	60,80	0,00	60,80	0,00	239,20
10.0	ACQUISTO DI MATERIALI DI CONSUMO E NOLEGGIO DI MATERIALE TECNICO	10.000,00	2.000,00	0,00	12.000,00	5.126,62	3.472,41	8.599,03	0,00	3.400,97
11.0	MANUTENZIONE ORDINARIA MACCHINE E MOBILI	2.000,00	0,00	0,00	2.000,00	1.071,60	193,60	1.265,20	0,00	734,80
12.0	USCITE DI RAPPRESENTANZA	2.000,00	0,00	0,00	2.000,00	911,41	0,00	911,41	0,00	1.088,59
13.0	USCITE PER ACCERTAMENTI SANITARI	1.000,00	0,00	500,00	500,00	67,49	0,00	67,49	0,00	432,51
14.0	COMPENSI PER PRESTAZIONI OCCASIONALI	0,00	0,00	0,00	0,00	0,00	0,00	0,00	0,00	0,00
16.0	MANUTENZIONE, RIPARAZIONE E ADATTAMENTI LOCALI E RELATIVI IMPIANTI	10.000,00	10.000,00	0,00	20.000,00	10.865,27	6.364,90	17.230,17	0,00	2.769,83
17.0	USCITE POSTALI E TELEGRAFICHE	7.000,00	1.000,00	0,00	8.000,00	6.959,10	0,00	6.959,10	0,00	1.040,90
18.0	USCITE PER STUDI, INDAGINI E RILEVAZIONI	0,00	0,00	0,00	0,00	0,00	0,00	0,00	0,00	0,00
19.0	USCITE PER L'ORGANIZZAZIONE E LA PARTECIPAZIONE A CONVEGNI, CONGRESSI, MOSTRE E ALTRE MANIFESTAZIONI	1.200,00	20.000,00	0,00	21.200,00	10.121,08	11.078,92	21.200,00	0,00	0,00
20.0	SPESE LEGALI	0,00	0,00	0,00	0,00	0,00	0,00	0,00	0,00	0,00
21.0	MANUTENZIONE, NOLEGGIO ED ESERCIZIO MEZZI DI TRASPORTO	4.000,00	0,00	0,00	4.000,00	2.805,94	103,13	2.909,07	0,00	1.090,93
22.0	CANONI D'ACQUA	5.000,00	0,00	1.000,00	4.000,00	1.243,63	762,95	2.006,58	0,00	1.993,42

ACCADEMIA DELLA CRUSCA  
RENDICONTO FINANZIARIO GESTIONALE  
USCITA 2011

ALLEGATO 10 (Parte B)  
Pagina 2

Capitolo	G E S T I O N E d e i R E S I D U I							G E S T I O N E d i C A S S A				
	Residui Iniziali	Pagati	Da Pagare (16-14)	Totali (14+15)	Var.in + (16-13)	Var.in - (13-16)	Previsioni	Pagamenti	Diff.in + (20-19)	Diff.in - (19-20)	Tot. Residui (9+15)	
2	13	14	15	16	17	18	19	20	21	22	23	
9.0	0,00	0,00	0,00	0,00	0,00	0,00	300,00	60,80	0,00	239,20	0,00	
10.0	1.377,25	1.377,25	0,00	1.377,25	0,00	0,00	13.377,25	6.503,87	0,00	6.873,38	3.472,41	
11.0	0,00	0,00	0,00	0,00	0,00	0,00	2.000,00	1.071,60	0,00	928,40	193,60	
12.0	0,00	0,00	0,00	0,00	0,00	0,00	2.000,00	911,41	0,00	1.088,59	0,00	
13.0	269,95	269,95	0,00	269,95	0,00	0,00	769,95	337,44	0,00	432,51	0,00	
14.0	0,00	0,00	0,00	0,00	0,00	0,00	0,00	0,00	0,00	0,00	0,00	
16.0	9.937,02	9.937,02	0,00	9.937,02	0,00	0,00	29.937,02	20.802,29	0,00	9.134,73	6.364,90	
17.0	0,00	0,00	0,00	0,00	0,00	0,00	8.000,00	6.959,10	0,00	1.040,90	0,00	
18.0	0,00	0,00	0,00	0,00	0,00	0,00	0,00	0,00	0,00	0,00	0,00	
19.0	3.000,00	2.695,22	304,78	3.000,00	0,00	0,00	24.200,00	12.816,30	0,00	11.383,70	11.383,70	
20.0	453,63	0,00	453,63	453,63	0,00	0,00	453,63	0,00	0,00	453,63	453,63	
21.0	334,41	334,41	0,00	334,41	0,00	0,00	4.334,41	3.140,35	0,00	1.194,06	103,13	
22.0	688,84	688,84	0,00	688,84	0,00	0,00	4.688,84	1.932,47	0,00	2.756,37	762,95	

XVII LEGISLATURA - DISEGNI DI LEGGE E RELAZIONI - DOCUMENTI - DOC. XV, N. 73

Data elaborazione: 28-02-2012

ALLEGATO 10 (Parte A)

Pagina 3

**ACCADEMIA DELLA CRUSCA**  
**RENDICONTO FINANZIARIO GESTIONALE**  
**USCITA 2011**

Capitolo	Denominazione	G E R S T I O N E d i C O M P E T E N Z A									
		4	5	6	7	8	9	10	11	12	
		Previsione Iniziale	Var.in + (7-4)	Var.in - (4-7)	Prev.Defin. (4-5-6)	Somme Pagate	Da Pagare (10-8)	Ret.Imp. (8-9)	Diff.in + (10-7)	Diff.in - (7-10)	
23.0	USCITE PER L'ENERGIA ELETTRICA PER ILLUMINAZIONE	30.000,00	15.000,00	0,00	45.000,00	37.451,93	3.551,82	41.413,75	0,00	3.586,25	
24.0	COMBUSTIBILI ED ENERGIA ELETTRICA PER RISCALDAMENTO E SPESE PER LA CONDIZIONE DEGLI IMPIANTI TECNICI	55.000,00	6.000,00	0,00	61.000,00	41.493,80	19.506,20	61.000,00	0,00	0,00	
25.0	ONERARI E COMPENSI PER SPECIALI INCARICHI	55.000,00	15.000,00	0,00	70.000,00	56.345,00	12.584,00	68.925,00	0,00	1.071,00	
26.0	TRASPORTI E PACCHINAGGI	1.000,00	0,00	0,00	1.000,00	285,60	0,00	285,60	0,00	714,40	
27.0	PREMI DI ASSICURAZIONE	10.000,00	0,00	0,00	10.000,00	9.205,47	0,00	9.205,47	0,00	794,53	
28.0	PULIZIA LOCALI E SORVEGLIANZA	55.000,00	5.000,00	0,00	60.000,00	34.674,02	18.946,99	53.621,01	0,00	6.378,99	
29.0	USCITE TELEFONICHE	10.000,00	2.000,00	0,00	12.000,00	9.048,93	0,00	9.048,93	0,00	2.951,07	
30.0	SERVIZI INFORMATICI	10.000,00	3.000,00	0,00	13.000,00	7.379,86	5.620,14	13.000,00	0,00	0,00	
33.0	SERVIZI DI FORESTERIA	4.000,00	0,00	0,00	4.000,00	3.401,98	0,00	3.401,98	0,00	598,02	
35.0	SERVIZI VARI	4.000,00	0,00	4.000,00	0,00	0,00	0,00	0,00	0,00	0,00	
	Totale 1.1.1.3	276.500,00	79.000,00	5.500,00	350.000,00	238.519,53	82.595,06	321.114,59	0,00	28.885,41	
	1.1.2 - INTERVENTI DIVERSI										
	1.1.2.1 - USCITE PER PRESTAZIONI ISTITUZIONALI										
30.0	SPESE PER PUBBLICAZIONE CRUSCA PER VOI (GRAFICA STAMPA REDAZIONE)	30.000,00	0,00	0,00	30.000,00	20.716,52	9.283,48	30.000,00	0,00	0,00	
31.0	SPESE PUBBLICAZIONI MONOGRAFIE E RAPPORTI CON LA STAMPA-CON FONDI ORDINARI	12.000,00	0,00	0,00	12.000,00	0,00	12.000,00	12.000,00	0,00	0,00	

**ACCADEMIA DELLA CRUSCA**  
**RENDICONTO FINANZIARIO GESTIONALE**  
**USCITA 2011**

ALLEGATO 10 (Parte B)  
 Pagina 3

Capitolo	G E S T I O N E d e i R E S I D U I					G E S T I O N E d i C A S S A					
	Residui Iniziali	Pagati	Da Pagare (16-14)	Totali (14+15)	Var. in + (16-13)	Var. in - (13-16)	Previsioni	Pagamenti	Diff. in + (20-19)	Diff. in - (19-20)	Tot. Residui (9+15)
2	13	14	15	16	17	18	19	20	21	22	23
23.0	4.495,27	4.495,27	0,00	4.495,27	0,00	0,00	49.455,27	41.947,20	0,00	7.548,07	3.961,82
24.0	16.288,90	16.288,90	0,00	16.288,90	0,00	0,00	77.288,90	57.782,70	0,00	19.506,20	19.506,20
25.0	11.458,00	10.880,00	578,00	11.458,00	0,00	0,00	81.458,00	67.225,00	0,00	14.233,00	13.162,00
26.0	0,00	0,00	0,00	0,00	0,00	0,00	1.000,00	285,60	0,00	714,40	0,00
27.0	0,00	0,00	0,00	0,00	0,00	0,00	10.000,00	9.205,47	0,00	794,53	0,00
28.0	21.649,05	21.649,05	0,00	21.649,05	0,00	0,00	81.649,05	56.323,07	0,00	25.325,98	18.946,99
29.0	0,00	0,00	0,00	0,00	0,00	0,00	12.000,00	9.048,93	0,00	2.951,07	0,00
30.0	1.541,36	1.260,14	281,22	1.541,36	0,00	0,00	14.541,36	8.640,00	0,00	5.901,36	5.901,36
33.0	680,40	680,40	0,00	680,40	0,00	0,00	4.680,40	4.082,38	0,00	598,02	0,00
35.0	202,50	202,50	0,00	202,50	0,00	0,00	202,50	202,50	0,00	0,00	0,00
<b>Totale</b>	<b>72.376,58</b>	<b>70.758,95</b>	<b>1.617,63</b>	<b>72.376,58</b>	<b>0,00</b>	<b>0,00</b>	<b>422.376,58</b>	<b>309.278,48</b>	<b>0,00</b>	<b>113.098,10</b>	<b>64.212,69</b>
1.1.1.3											
1.1.2											
1.1.2.1											
30.0	12.814,94	12.814,94	0,00	12.814,94	0,00	0,00	42.814,94	33.531,46	0,00	9.283,48	9.283,48
31.0	6.508,16	0,00	6.508,16	6.508,16	0,00	0,00	18.508,16	0,00	0,00	18.508,16	18.508,16





XVII LEGISLATURA - DISEGNI DI LEGGE E RELAZIONI - DOCUMENTI - DOC. XV, N. 73

**ACCADEMIA DELLA CRUSCA**  
**RENDICONTO FINANZIARIO GESTIONALE**  
**USCITA 2011**

ALLEGATO 10 (Parte B)  
 Pagina 4

Capitolo	G E S T I O N E  d e l  R E S I D U I										G E S T I O N E  d i  C A S S A				
	Residui Iniziali	Pagati	Da Pagare (16-14)	Totali (14+15)	Var.in + (16-13)	Var.in - (13-16)	Previsioni	Pagamenti	Diff.in + (20-19)	Diff.in - (19-20)	Tot. Residui (9+15)				
2	13	14	15	16	17	18	19	20	21	22	23				
32.0	0,00	0,00	0,00	0,00	0,00	0,00	0,00	0,00	0,00	0,00	0,00				
54.0	1.857,58	1.698,09	159,49	1.857,58	0,00	0,00	1.857,58	1.698,09	0,00	159,49	159,49				
55.0	0,00	0,00	0,00	0,00	0,00	0,00	0,00	0,00	0,00	0,00	0,00				
61.0	22.139,56	5.272,80	16.866,76	22.139,56	0,00	0,00	22.139,56	5.272,80	0,00	16.866,76	16.866,76				
62.0	0,00	0,00	0,00	0,00	0,00	0,00	0,00	0,00	0,00	0,00	0,00				
63.0	3.009,93	2.921,96	87,97	3.009,93	0,00	0,00	3.009,93	2.921,96	0,00	87,97	87,97				
64.0	0,00	0,00	0,00	0,00	0,00	0,00	0,00	0,00	0,00	0,00	0,00				
71.0	2.000,00	0,00	2.000,00	2.000,00	0,00	0,00	2.000,00	0,00	0,00	2.000,00	2.000,00				
75.0	0,00	0,00	0,00	0,00	0,00	0,00	0,00	0,00	0,00	0,00	0,00				
81.0	63.380,47	47.983,78	15.396,69	63.380,47	0,00	0,00	63.380,47	47.983,78	0,00	15.396,69	15.396,69				
82.0	0,00	0,00	0,00	0,00	0,00	0,00	0,00	0,00	0,00	0,00	0,00				
85.0	463,39	427,49	35,90	463,39	0,00	0,00	463,39	427,49	0,00	35,90	35,90				
86.0	171,86	162,00	9,86	171,86	0,00	0,00	171,86	162,00	0,00	9,86	9,86				
87.0	5.000,00	0,00	5.000,00	5.000,00	0,00	0,00	5.000,00	0,00	0,00	5.000,00	5.000,00				
88.0	22.175,67	11.589,52	10.586,15	22.175,67	0,00	0,00	37.175,67	11.960,12	0,00	25.215,55	25.215,55				
89.0	38.433,48	0,00	38.433,48	38.433,48	0,00	0,00	38.433,48	0,00	0,00	38.433,48	38.433,48				



ACCADEMIA DELLA CRUSCA  
 RENDICONTO FINANZIARIO GESTIONALE  
 USCITA 2011

ALLEGATO 10 (Parte B)  
 Pagina 5

Capitolo	G E S T I O N E d e i R E S I D U I										G E S T I O N E d i C A S S A				
	Residui Iniziali	Pagati	Da Pagare (16-14)	Totali (14+15)	Var.in + (16-13)	Var.in - (13-16)	Previsioni	Pagamenti	Diff.in + (20-19)	Diff.in - (19-20)	Tot. Residui (9+15)				
2	13	14	15	16	17	18	19	20	21	22	23				
90.0	0,00	0,00	0,00	0,00	0,00	0,00	0,00	0,00	0,00	0,00	0,00				
92.0	10.132,81	10.132,81	0,00	10.132,81	0,00	0,00	10.132,81	10.132,81	0,00	0,00	0,00				
93.0	57.776,28	37.892,12	19.884,16	57.776,28	0,00	0,00	93.776,28	37.892,12	0,00	55.884,16	55.884,16				
94.0	4.803,58	2.718,00	2.085,58	4.803,58	0,00	0,00	4.803,58	2.718,00	0,00	2.085,58	2.085,58				
96.0	0,00	0,00	0,00	0,00	0,00	0,00	38.250,00	0,00	0,00	38.250,00	38.250,00				
97.0	2.343,02	0,00	2.343,02	2.343,02	0,00	0,00	2.343,02	0,00	0,00	2.343,02	2.343,02				
98.0	170,68	140,40	30,28	170,68	0,00	0,00	170,68	140,40	0,00	30,28	30,28				
99.0	0,00	0,00	0,00	0,00	0,00	0,00	0,00	0,00	0,00	0,00	0,00				
100.0	14.948,40	10.206,51	4.741,89	14.948,40	0,00	0,00	29.948,40	10.206,51	0,00	19.741,89	19.741,89				
101.0	73.522,38	71.397,52	2.124,86	73.522,38	0,00	0,00	154.522,38	71.397,52	0,00	83.124,86	83.124,86				
102.0	19.000,00	0,00	19.000,00	19.000,00	0,00	0,00	38.000,00	0,00	0,00	38.000,00	38.000,00				
103.0	5.381,70	5.101,80	279,90	5.381,70	0,00	0,00	5.381,70	5.101,80	0,00	279,90	279,90				
104.0	0,00	0,00	0,00	0,00	0,00	0,00	0,00	0,00	0,00	0,00	0,00				
105.0	672,72	671,80	0,92	672,72	0,00	0,00	672,72	671,80	0,00	0,92	0,92				

Data elaborazione: 28-02-2012  
ALLEGATO 10 (Parte A)  
Pagina 6

ACCADEMIA DELLA CRUSCA  
RENDICONTO FINANZIARIO GESTIONALE  
USCITA 2011

Capitolo	Denominazione	G E S T I O N E d i C O M P E T E N Z A									
		4	5	6	7	8	9	10	11	12	
		Previsione Iniziale	Var.in + (7-4)	Var.in - (4-7)	Prev. Defin. (4+5-6)	Somme Pagate	Da Pagare (10-8)	Tot. Imp. (8+9)	Diff. in + (10-7)	Diff. in - (7-10)	
106.0	CONVENZIONE CON ANSAS: PROGETTO LIM	0,00	0,00	0,00	0,00	0,00	0,00	0,00	0,00	0,00	
108.0	BANCA F. DEL VECCHIO.VOCABOLARIO FIORENTINO CONTEMPORANEO	35.000,00	0,00	0,00	35.000,00	33.588,90	1.411,10	35.000,00	0,00	0,00	
109.0	ENTE CRF: PROGETTO PROVERBI ITALIANI	0,00	0,00	0,00	0,00	0,00	0,00	0,00	0,00	0,00	
110.0	CONVENZIONE CON IL MINISTERO PER DIGITALIZZAZIONE DIARI ANTICHI	0,00	0,00	0,00	0,00	0,00	0,00	0,00	0,00	0,00	
111.0	BIBLIOTECA NAZ. CENTRALE-COMITATO CELEBRAZIONI GALILEIANE	0,00	0,00	0,00	0,00	0,00	0,00	0,00	0,00	0,00	
112.0	CONVEGNO: L'ITALIANO GIURIDICO CHE CMEIA.	0,00	0,00	0,00	0,00	0,00	0,00	0,00	0,00	0,00	
113.0	FLORENS 2010	0,00	0,00	0,00	0,00	0,00	0,00	0,00	0,00	0,00	
114.0	CONTRATTO CON AEROPORTO DI FIRENZE SPA	0,00	51.250,00	0,00	51.250,00	0,00	51.250,00	51.250,00	0,00	0,00	
115.0	PROGETTO: LA LINGUA ITALIANA DOPO L'UNITA' D'ITALIA.	0,00	127.500,00	0,00	127.500,00	39.093,29	88.406,71	127.500,00	0,00	0,00	
116.0	ENTE CRF: CATALOGAZIONE FONDO MENZIONI	0,00	62.500,00	0,00	62.500,00	32.537,29	29.962,71	62.500,00	0,00	0,00	
117.0	IPRASE - TRENTO	0,00	8.500,00	0,00	8.500,00	5.256,45	3.243,55	8.500,00	0,00	0,00	
118.0	PROG.COMUNE FIRENZE-COM.PARI OPPORTUNITA': PAROLE E IMMAGINI DELLA COMUNICAZIONE	0,00	6.800,00	0,00	6.800,00	2.500,00	4.300,00	6.800,00	0,00	0,00	
119.0	PROG.DANTE 2021- FONDAZ.CR RAVENNA	0,00	17.000,00	0,00	17.000,00	8.217,08	8.782,92	17.000,00	0,00	0,00	
120.0	PROG.REGIONE: VALORIZZAZIONE E TUTELA FONDI ANTICHI*	0,00	17.000,00	0,00	17.000,00	10.983,90	6.016,10	17.000,00	0,00	0,00	

XVII LEGISLATURA - DISEGNI DI LEGGE E RELAZIONI - DOCUMENTI - DOC. XV, N. 73

ACCADEMIA DELLA CRUSCA  
RENDICONTO FINANZIARIO GESTIONALE  
USCITA 2011

ALLEGATO 10 (Parte B)

Pagina 6

Capitolo	G E S T I O N E d e i R E S I D U I				G E S T I O N E d i C A S S A						
	Residui Iniziali	Pagati	Da Pagare (16-14)	Totali (14+15)	Var.in + (16-13)	Var.in - (13-16)	Previsioni	Pagamenti	Diff.in + (20-19)	Diff.in - (19-20)	Tot. Residui (9+15)
2	13	14	15	16	17	18	19	20	21	22	23
106.0	13.436,00	3.436,00	10.000,00	13.436,00	0,00	0,00	13.436,00	3.436,00	0,00	10.000,00	10.000,00
108.0	9.424,20	9.424,20	0,00	9.424,20	0,00	0,00	44.424,20	43.013,10	0,00	1.411,10	1.411,10
109.0	19.031,12	18.687,10	344,02	19.031,12	0,00	0,00	19.031,12	18.687,10	0,00	344,02	344,02
110.0	11.732,80	7.337,20	4.395,60	11.732,80	0,00	0,00	11.732,80	7.337,20	0,00	4.395,60	4.395,60
111.0	10.000,00	396,65	9.603,35	10.000,00	0,00	0,00	10.000,00	396,65	0,00	9.603,35	9.603,35
112.0	1.588,75	0,00	1.588,75	1.588,75	0,00	0,00	1.588,75	0,00	0,00	1.588,75	1.588,75
113.0	8.688,25	2.227,00	6.461,25	8.688,25	0,00	0,00	8.688,25	2.227,00	0,00	6.461,25	6.461,25
114.0	0,00	0,00	0,00	0,00	0,00	0,00	51.250,00	0,00	0,00	51.250,00	51.250,00
115.0	0,00	0,00	0,00	0,00	0,00	0,00	127.500,00	39.093,29	0,00	88.406,71	88.406,71
116.0	0,00	0,00	0,00	0,00	0,00	0,00	62.500,00	32.537,29	0,00	29.962,71	29.962,71
117.0	0,00	0,00	0,00	0,00	0,00	0,00	8.500,00	5.256,45	0,00	3.243,55	3.243,55
118.0	0,00	0,00	0,00	0,00	0,00	0,00	6.800,00	2.500,00	0,00	4.300,00	4.300,00
119.0	0,00	0,00	0,00	0,00	0,00	0,00	17.000,00	8.217,08	0,00	8.782,92	8.782,92
120.0	0,00	0,00	0,00	0,00	0,00	0,00	17.000,00	10.983,90	0,00	6.016,10	6.016,10





Data elaborazione: 28-02-2012

ALLEGATO 10 (Parte A)

Pagina 8

**ACCADEMIA DELLA CRUSCA**  
**RENDICONTO FINANZIARIO GESTIONALE**  
**USCITA 2011**

Capitolo	Denominazione	G E S T I O N E d i C O M P E T E N Z A									
		4	5	6	7	8	9	10	11	12	
		Previsione Iniziale	Var.in + (7-4)	Var.in - (4-7)	Prev.Defin. (4+5-6)	Somme Pagate	Da Pagare (10-8)	Tot.Imp. (8+9)	Diff.in + (10-7)	Diff.in - (7-10)	
40.0	ONERI VARI STRAORDINARI	3.000,00	1.200,00	0,00	4.200,00	2.520,51	1.679,49	4.200,00	0,00	0,00	
72.0	USCITE PER LITI, ARBITRAGGI, RISARCIMENTI E ACCESSORI	0,00	0,00	0,00	0,00	0,00	0,00	0,00	0,00	0,00	
	Totale 1.1.2.6	3.000,00	1.200,00	0,00	4.200,00	2.520,51	1.679,49	4.200,00	0,00	0,00	
	1.1.4 - TRATTAMENTI DI QUIESCENZA, INTEGRATIVI E SOSTITUTIVI										
	1.1.4.2 - ACCANTONAMENTO AL TRATTAMENTO DI FINE RAPPORTO										
8.0	ACCANTONAMENTO AL TRATTAMENTO DI FINE RAPPORTO	14.000,00	3.000,00	0,00	17.000,00	0,00	16.161,08	16.161,08	0,00	838,92	
	Totale 1.1.4.2	14.000,00	3.000,00	0,00	17.000,00	0,00	16.161,08	16.161,08	0,00	838,92	
	1.1.5 - ACCANTONAMENTI A FONDI RISCHI ED ONERI										
	1.1.5.1 - ACCANTONAMENTI A FONDI RISCHI ED ONERI										
	Totale 1.1.5.1	0,00	0,00	0,00	0,00	0,00	0,00	0,00	0,00	0,00	
	Totale TITOLO I - USCITE CORRENTI	720.000,00	531.500,00	0,00	1.251.500,00	646.226,25	558.752,83	1.204.979,08	0,00	46.520,92	



**ACCADEMIA DELLA CRUSCA**  
**RENDICONTO FINANZIARIO GESTIONALE**  
**USCITA 2011**

ALLEGATO 10 (Parte B)  
 Pagina 8

Capitolo	G E S T I O N E d e i R E S I D U I				G E S T I O N E d i C A S S A						
	Residui Iniziali 13	Pagati 14	Da Pagare (16-14) 15	Totali (14+15) 16	Var.in + (16-13) 17	Var.in - (13-16) 18	Previsioni 19	Pagamenti 20	Diff.in + (20-19) 21	Diff.in - (19-20) 22	Tot. Residui (9+15) 23
40.0	2.296,32	2.296,32	0,00	2.296,32	0,00	0,00	6.496,32	4.816,83	0,00	1.679,49	1.679,49
72.0	0,00	0,00	0,00	0,00	0,00	0,00	0,00	0,00	0,00	0,00	0,00
<b>Totale</b>	<b>2.296,32</b>	<b>2.296,32</b>	<b>0,00</b>	<b>2.296,32</b>	<b>0,00</b>	<b>0,00</b>	<b>6.496,32</b>	<b>4.816,83</b>	<b>0,00</b>	<b>1.679,49</b>	<b>1.679,49</b>
1.1.4											
1.1.4.2											
8.0	13.622,56	13.622,56	0,00	13.622,56	0,00	0,00	30.622,56	13.622,56	0,00	17.000,00	16.161,08
<b>Totale</b>	<b>13.622,56</b>	<b>13.622,56</b>	<b>0,00</b>	<b>13.622,56</b>	<b>0,00</b>	<b>0,00</b>	<b>30.622,56</b>	<b>13.622,56</b>	<b>0,00</b>	<b>17.000,00</b>	<b>16.161,08</b>
1.1.5											
1.1.5.1											
<b>Totale</b>	<b>0,00</b>	<b>0,00</b>	<b>0,00</b>	<b>0,00</b>	<b>0,00</b>	<b>0,00</b>	<b>0,00</b>	<b>0,00</b>	<b>0,00</b>	<b>0,00</b>	<b>0,00</b>
<b>Totale Titolo</b>	<b>554.716,66</b>	<b>370.783,15</b>	<b>183.933,51</b>	<b>554.716,66</b>	<b>0,00</b>	<b>0,00</b>	<b>1.806.216,66</b>	<b>1.017.009,40</b>	<b>0,00</b>	<b>789.207,26</b>	<b>742.686,34</b>





Data elaborazione: 28-02-2012

ALLEGATO 10 (Parte A)

Pagina 10

ACCADEMIA DELLA CRUSCA  
 RENDICONTO FINANZIARIO GESTIONALE  
 USCITA 2011

Capitolo	Denominazione	G E S T I O N E  d i  C O M P E T E N Z A									
		Previsione Iniziale	Var.in + (7-4)	Var.in - (4-7)	Prev.Defin. (4+5-6)	Somma pagate	Da Pagare (10-8)	Tot.Imp. (8+9)	Diff.in + (10-7)	Diff.in - (7-10)	
2	3	4	5	6	7	8	9	10	11	12	
84.0	ACQUISTO TITOLI DI STATO EREDITA' TRAMONTANO	0,00	0,00	0,00	0,00	0,00	0,00	0,00	0,00	0,00	
	Totale 1.2.1.3	0,00	0,00	0,00	0,00	0,00	0,00	0,00	0,00	0,00	
	Totale TITOLO II - USCITE IN CONTO CAPITALE	60.000,00	30.000,00	0,00	90.000,00	19.833,71	68.318,41	88.152,12	0,00	1.847,88	

ACCADEMIA DELLA CRUSCA  
 RENDICONTO FINANZIARIO GESTIONALE  
 USCITA 2011

ALLEGATO 10 (Parte B)  
 Pagina 10

Capitolo	G E S T I O N E dei R E S I D U I				G E S T I O N E di C A S S A				Tot. Residui (9+15)		
	Residui Iniziali 13	Pagati 14	Da Pagare (16-14) 15	Totali (14+15) 16	Var.in + (16-13) 17	Var.in - (13-16) 18	Previsioni 19	Pagamenti 20		Diff.in + (20-19) 21	Diff.in - (19-20) 22
84.0	96.992,82	0,00	96.992,82	96.992,82	0,00	0,00	96.992,82	0,00	0,00	96.992,82	96.992,82
Totale 1.2.1.3	96.992,82	0,00	96.992,82	96.992,82	0,00	0,00	96.992,82	0,00	0,00	96.992,82	96.992,82
Totale Titolo	223.178,88	35.751,33	187.427,55	223.178,88	0,00	0,00	313.178,88	55.585,04	0,00	257.593,84	255.745,96

Data elaborazione: 28-02-2012  
ALLEGATO 10 (Parte A)  
Pagina 11

ACCADEMIA DELLA CRUSCA  
RENDICONTO FINANZIARIO GESTIONALE  
USCITA 2011

Capitolo	Denominazione	G E S T I O N E d i C O M P E T E N Z A									
		4	5	6	7	8	9	10	11	12	
		Previsione Iniziale	Var.in + (7-4)	Var.in - (4-7)	Prev.Defin. (4+5-6)	Somme Pagate	Da Pagare (10-8)	Tot.Imp. (8+9)	Diff.in + (10-7)	Diff.in - (7-10)	
1	1 - CENTRO DI RESPONSABILITA' AMM.VA A										
	1.4 - TITOLO IV - PARTITE DI GIRO										
	1.4.1 - USCITE AVENTI NATURA DI PARTITE DI GIRO										
	1.4.1.1 - USCITE AVENTI NATURA DI PARTITE DI GIRO										
48.0	RITENUTE ERARIALI DIPENDENTI E COLLABORATORI	60.000,00	0,00	0,00	60.000,00	47.811,12	8.018,03	55.829,15	0,00	4.170,85	
49.0	RITENUTE ERARIALI NOTVILE PROFESSIONISTI	30.000,00	0,00	0,00	30.000,00	14.733,25	4.686,20	19.419,45	0,00	30.580,55	
50.0	RITENUTE PREVIDENZIALI ED ASSISTENZIALI DIPENDENTI	18.000,00	0,00	0,00	18.000,00	13.970,60	2.221,88	16.192,48	0,00	1.807,52	
51.0	RITENUTE PREVIDENZIALI E ASSISTENZIALI COLLABORATORI	17.000,00	0,00	0,00	17.000,00	13.918,28	1.133,74	15.052,02	0,00	1.947,98	
52.0	ADDITIONALE REGIONALE E COMUNALE	7.000,00	0,00	0,00	7.000,00	3.683,19	986,97	4.670,16	0,00	2.329,84	
53.0	QUOTE INAIL A CARICO COLLABORATORI	1.000,00	0,00	0,00	1.000,00	0,00	321,01	321,01	0,00	678,99	
56.0	FONDO ECONOMALE SPESE MINUTE	2.000,00	0,00	0,00	2.000,00	2.000,00	0,00	2.000,00	0,00	0,00	
57.0	FONDO ECONOMALE SPESE POSTALI	2.000,00	0,00	0,00	2.000,00	2.000,00	0,00	2.000,00	0,00	0,00	
59.0	REALIZZAZIONE LESSICO ETIMOLOGICO	0,00	0,00	0,00	0,00	0,00	0,00	0,00	0,00	0,00	
	Totale 1.4.1.1	137.000,00	0,00	0,00	137.000,00	98.116,44	17.367,83	115.484,27	0,00	21.515,73	
	Totale TITOLO IV - PARTITE DI GIRO	137.000,00	0,00	0,00	137.000,00	98.116,44	17.367,83	115.484,27	0,00	21.515,73	

**ACCADEMIA DELLA CRUSCA**  
**RENDICONTO FINANZIARIO GESTIONALE**  
**USCITA 2011**

ALLEGATO 10 (Parte B)  
 Pagina 11

Capitolo	G E S T I O N E d e i R E S I D U I				G E S T I O N E d i C A S S A						
	Residui Iniziali	Pagati	Da Pagare (16-14)	Totale (14+15)	Var.in + (16-13)	Var.in - (13-16)	Previsioni	Pagamenti	Diff.in + (20-19)	Diff.in - (19-20)	Tot. Residui (9+15)
2	13	14	15	16	17	18	19	20	21	22	23
1				0,00	0,00	0,00	0,00	0,00	0,00	0,00	0,00
1.4											
1.4.1											
1.4.1.1											
48.0	6.011,51	6.011,51	0,00	6.011,51	0,00	0,00	66.011,51	53.022,63	0,00	12.188,88	8.018,03
49.0	2.018,53	2.018,53	0,00	2.018,53	0,00	0,00	32.018,53	16.751,78	0,00	15.266,75	4.686,20
50.0	2.059,43	2.059,43	0,00	2.059,43	0,00	0,00	20.059,43	16.030,03	0,00	4.029,40	2.221,88
51.0	1.521,85	1.521,85	0,00	1.521,85	0,00	0,00	18.521,85	15.440,13	0,00	3.081,72	1.133,74
52.0	972,11	972,11	0,00	972,11	0,00	0,00	7.972,11	4.655,30	0,00	3.316,81	986,97
53.0	341,80	341,80	0,00	341,80	0,00	0,00	1.341,80	341,80	0,00	1.000,00	321,01
56.0	0,00	0,00	0,00	0,00	0,00	0,00	2.000,00	2.000,00	0,00	0,00	0,00
57.0	0,00	0,00	0,00	0,00	0,00	0,00	2.000,00	2.000,00	0,00	0,00	0,00
59.0	2.041,59	0,00	2.041,59	2.041,59	0,00	0,00	2.041,59	0,00	0,00	2.041,59	2.041,59
<b>Totale</b>	<b>14.966,82</b>	<b>12.925,23</b>	<b>2.041,59</b>	<b>14.966,82</b>	<b>0,00</b>	<b>0,00</b>	<b>151.966,82</b>	<b>111.041,67</b>	<b>0,00</b>	<b>40.925,15</b>	<b>19.409,42</b>
<b>Totale Titolo</b>	<b>14.966,82</b>	<b>12.925,23</b>	<b>2.041,59</b>	<b>14.966,82</b>	<b>0,00</b>	<b>0,00</b>	<b>151.966,82</b>	<b>111.041,67</b>	<b>0,00</b>	<b>40.925,15</b>	<b>19.409,42</b>

Data elaborazione: 28-02-2012  
 ALLEGATO 10 (Parte A)  
 Pagina 12

**ACCADEMIA DELLA CRUSCA**  
**RENDICONTO FINANZIARIO GESTIONALE**  
**USCITA 2011**

Capitolo	Denominazione	G E S T I O N E  d i  C O M P E T E N Z A											
		4	5	6	7	8	9	10	11	12			
		Previsione Iniziale	Var.in + (7-4)	Var.in - (4-7)	prev.Defin. (4+5-6)	Somme Pagate	Da Pagare (10-8)	Tot.Imp. (8+9)	Diff.in + (10-7)	Diff.in - (7-10)			
2	3												
	Riepilogo dei titoli C.D.R. 1												
	Titolo I	729.000,00	531.500,00	0,00	1.251.500,00	646.226,25	559.752,83	1.204.979,08	0,00	46.520,92			
	Titolo II	60.000,00	30.000,00	0,00	90.000,00	19.833,71	69.319,41	99.152,12	0,00	1.947,88			
	Titolo III	0,00	0,00	0,00	0,00	0,00	0,00	0,00	0,00	0,00			
	Titolo IV	137.000,00	0,00	0,00	137.000,00	98.116,44	17.367,83	115.486,27	0,00	21.515,73			
	TOTALE DELLE USCITE C.D.R. 1	917.000,00	561.500,00	0,00	1.478.500,00	764.176,40	644.439,07	1.408.615,47	0,00	69.894,53			



ACCADEMIA DELLA CRUSCA  
 RENDICONTO FINANZIARIO GESTIONALE  
 USCITA 2011

ALLEGATO 10 (Parte B)  
 Pagina 12

Capitolo	G E S T I O N E dei R E S I D U I				G E S T I O N E di C A S S A				Tot. Residui (9+15)		
	Residui Iniziali	Pagati	Da Pagare (16-14)	Totali (14+15)	Var. in + (16-13)	Var. in - (13-16)	Previsioni	Pagamenti		Diff. in + (20-19)	Diff. in - (19-20)
2	13	14	15	16	17	18	19	20	21	22	23
Titolo I	554.716,66	370.783,15	183.933,51	554.716,66	0,00	0,00	1.806.216,66	1.017.009,40	0,00	789.207,26	742.686,34
Titolo II	223.178,88	35.751,33	187.427,55	223.178,88	0,00	0,00	313.178,88	55.585,04	0,00	257.593,84	253.745,36
Titolo III	0,00	0,00	0,00	0,00	0,00	0,00	0,00	0,00	0,00	0,00	0,00
Titolo IV	14.966,82	12.925,23	2.041,59	14.966,82	0,00	0,00	151.566,82	111.041,67	0,00	40.925,15	19.409,42
Totale Titolo	792.862,36	419.459,71	373.402,65	792.862,36	0,00	0,00	2.271.362,36	1.183.636,11	0,00	1.087.736,25	1.017.841,72

Data elaborazione: 28-02-2012  
 ALLEGATO 10 (Parte A)  
 Pagina 13

**ACCADEMIA DELLA CRUSCA**  
**RENDICONTO FINANZIARIO GESTIONALE**  
**USCITA 2011**

Capitolo	Denominazione	G E S T I O N E d i C O M P E T E N Z A									
		4	5	6	7	8	9	10	11	12	
		Previsione Iniziale	Var.in + (7-4)	Var.in - (4-7)	Prev. Definitiva (4+5-6)	Somme Pagate	Da Pagare (10-8)	Tot. Imp. (8+9)	Diff.in + (10-7)	Diff.in - (7-10)	
2	3										
	RIPILOSO GENERALE										
	Titolo I	720.000,00	531.500,00	0,00	1.251.500,00	646.226,25	558.752,83	1.204.979,08	0,00	46.520,92	
	Titolo II	60.000,00	30.000,00	0,00	90.000,00	19.833,71	68.316,41	88.152,12	0,00	1.847,88	
	Titolo III	0,00	0,00	0,00	0,00	0,00	0,00	0,00	0,00	0,00	
	Titolo IV	137.000,00	0,00	0,00	137.000,00	98.116,44	17.367,83	115.484,27	0,00	21.515,73	
	TOTALE DELLE USCITE	917.000,00	561.500,00	0,00	1.478.500,00	764.176,40	644.439,07	1.408.615,47	0,00	69.884,53	
	Disavanzo di amministrazione	0,00	0,00	0,00	0,00			0,00			
	TOTALE GENERALE DELLE USCITE	917.000,00	561.500,00	0,00	1.478.500,00	764.176,40	644.439,07	1.408.615,47	0,00	69.884,53	

ACCADEMIA DELLA CRUSCA  
 RENDICONTO FINANZIARIO GESTIONALE  
 USCITA 2011

ALLEGATO 10 (Parte B)  
 Pagina 13

Capitolo	G E S T I O N E d e i R E S I D U I				G E S T I O N E d i C A S S A						
	Residui Iniziali (13)	Pagati (14)	Da Pagare (16-14) (15)	Totali (14+15) (16)	Var.in + (16-13) (17)	Var.in - (13-16) (18)	Previsioni (19)	Pagamenti (20)	Diff.in + (20-19) (21)	Diff.in - (19-20) (22)	Tot.Residui (9+15) (23)
2											
Titolo I	554.716,66	370.783,15	183.933,51	554.716,66	0,00	0,00	1.806.216,66	1.017.009,40	0,00	789.207,26	742.686,34
Titolo II	223.178,88	35.751,33	187.427,55	223.178,88	0,00	0,00	313.178,88	55.585,04	0,00	257.593,84	255.745,96
Titolo III	0,00	0,00	0,00	0,00	0,00	0,00	0,00	0,00	0,00	0,00	0,00
Titolo IV	14.966,82	12.925,23	2.041,59	14.966,82	0,00	0,00	151.966,82	111.041,67	0,00	40.925,15	19.409,42
Totale Titolo	792.862,36	419.459,71	373.402,65	792.862,36	0,00	0,00	2.271.362,36	1.183.636,11	0,00	1.087.726,25	1.017.841,72
Totale Titolo	792.862,36	419.459,71	373.402,65	792.862,36	0,00	0,00	2.271.362,36	1.183.636,11	0,00	1.087.726,25	1.017.841,72

**RESIDUI ATTIVI 2011**

(Ordinati per CLASSIFICAZIONE, CAPITOLO, ANNO RESIDUO) (Solo totali)

ANNO RESIDUO	CAPITOLO		IMPORTO	Variazioni +/-	IMPORTO Riscossioni	IMPORTO Da Riscuotere
Competenza	1.0	CONTRIBUTO ORDINARIO DEL MINISTERO	208.437,07	0,00	208.437,07	0,00
	<b>Totale Capitolo</b>		<b>12.000,00</b>	<b>-12.000,00</b>	<b>0,00</b>	<b>0,00</b>
2007	39.0	L'IMPIEGIO DELLA LINGUA ITALIANA NELLE ATTIVITA' E DOCUMENTI COMUNITARI				
	<b>Totale Capitolo</b>		<b>23.464,12</b>	<b>0,00</b>	<b>23.464,12</b>	<b>0,00</b>
Competenza	48.0	QUOTA 5 PER MILLE 2008	31.140,33	0,00	31.140,33	0,00
2010	48.0		54.604,45	0,00	54.604,45	0,00
	<b>Totale Capitolo</b>		<b>81.000,00</b>	<b>0,00</b>	<b>0,00</b>	<b>81.000,00</b>
Competenza	63.0	PROGETTO VVIT-FONDI FIRB	8.900,00	0,00	8.900,00	0,00
2009	63.0		83.000,00	0,00	61.900,00	21.100,00
2010	63.0		172.900,00	0,00	70.800,00	102.100,00
	<b>Totale Capitolo</b>		<b>15.000,00</b>	<b>0,00</b>	<b>15.000,00</b>	<b>0,00</b>
2010	72.0	CONVENZIONE CON IL MINISTERO PER DIGITALIZZAZIONE DI ARI ANTICHI				
	<b>Totale Capitolo</b>		<b>200.000,00</b>	<b>0,00</b>	<b>50.000,00</b>	<b>150.000,00</b>
Competenza	79.0	PRES. CONSIGLIO MINISTRUNITA' TECNICA MISSIONE				
	<b>Totale Capitolo</b>		<b>662.941,52</b>	<b>-12.000,00</b>	<b>398.841,52</b>	<b>252.100,00</b>
Totale Classificazione	1.01.002.0001					
Competenza	4.0	CONTRIBUTO REGIONE TOSCANA	233.484,84	0,00	33.484,84	200.000,00
2010	4.0		16.750,00	0,00	16.742,42	7,58
	<b>Totale Capitolo</b>		<b>250.234,84</b>	<b>0,00</b>	<b>50.227,26</b>	<b>200.007,58</b>
2009	50.0	CONTRIBUTO REGIONE PER FESTA DELLA TOSCANA	3.000,00	0,00	3.000,00	0,00
	<b>Totale Capitolo</b>		<b>132.000,00</b>	<b>0,00</b>	<b>0,00</b>	<b>132.000,00</b>
2010	58.0	REGIONE TOSCANA-FONDI CIPE PER LAVORI VILLA				
	<b>Totale Capitolo</b>		<b>20.000,00</b>	<b>0,00</b>	<b>0,00</b>	<b>20.000,00</b>
Competenza	84.0	R.TOSCANA-PROG.VALORIZZAZIONE E TUTELA FONDI ANTICHI				
	<b>Totale Capitolo</b>		<b>10.000,00</b>	<b>0,00</b>	<b>5.000,00</b>	<b>5.000,00</b>
Competenza	85.0	CONVEGNO "ARTISTI 100"				
	<b>Totale Capitolo</b>		<b>10.000,00</b>	<b>0,00</b>	<b>5.000,00</b>	<b>5.000,00</b>
Competenza	86.0	CONVEGNO "UN SECOLO PER LA COSTITUZIONE"				
	<b>Totale Capitolo</b>		<b>10.000,00</b>	<b>0,00</b>	<b>5.000,00</b>	<b>5.000,00</b>
Totale Classificazione	1.01.002.0002					
	<b>Totale Capitolo</b>		<b>425.234,84</b>	<b>0,00</b>	<b>63.227,26</b>	<b>362.007,58</b>
		CONTRIBUTO COMUNE FIRENZE				

**RESIDUI ATTIVI 2011**

(Ordinati per CLASSIFICAZIONE, CAPITOLO, ANNO RESIDUO) (Solo totali)

ANNO RESIDUO	CAPITOLO		IMPORTO	Variazioni +/-	IMPORTO Riscossioni	IMPORTO Da Riscuotere
Competenza 2009 2010	5.0	CONTRIBUTO COMUNE FIRENZE	17.000,00	0,00	0,00	17.000,00
	5.0		3,00	0,00	0,00	3,00
	5.0		17.000,00	0,00	9.547,00	7.453,00
	<b>Totali Capitolo</b>		<b>34.003,00</b>	<b>0,00</b>	<b>9.547,00</b>	<b>24.456,00</b>
Competenza	82.0	COMUNE FIRENZE-COMITATO PARI OPPORTUNITA'	7.937,00	0,00	5.937,00	2.000,00
	<b>Totali Capitolo</b>					
	<b>Totali Classificazione</b>		<b>42.000,00</b>	<b>0,00</b>	<b>15.544,00</b>	<b>26.456,00</b>
Competenza 2010	6.0	CONTRIBUTO ONR OVI	125.000,00	0,00	25.000,00	100.000,00
	6.0		75.000,00	0,00	75.000,00	0,00
	<b>Totali Capitolo</b>		<b>200.000,00</b>	<b>0,00</b>	<b>100.000,00</b>	<b>100.000,00</b>
Competenza 2010	7.0	CONTRIBUTO FISS	17.534,27	0,00	17.534,27	0,00
	7.0		61.445,71	0,00	61.445,71	0,00
	<b>Totali Capitolo</b>		<b>78.979,98</b>	<b>0,00</b>	<b>78.979,98</b>	<b>0,00</b>
Competenza 2009 2010	55.0	CONTRIBUTI DA ENTI PUBBLICI VARI PER PUBBLICAZIONI	36.000,00	0,00	30.000,00	6.000,00
	55.0		1.648,26	0,00	1.622,63	25,63
	55.0		16.025,00	0,00	16.025,00	0,00
	<b>Totali Capitolo</b>		<b>53.673,26</b>	<b>0,00</b>	<b>47.647,63</b>	<b>6.025,63</b>
	<b>Totali Classificazione</b>		<b>332.653,24</b>	<b>0,00</b>	<b>226.627,61</b>	<b>106.025,63</b>
Competenza 2008 2010	8.0	RICAVI DALLA VENDITA DI PUBBLICAZIONI	12.660,24	0,00	11.073,24	1.587,00
	8.0		2.175,00	0,00	0,00	2.175,00
	8.0		1.137,50	0,00	1.137,50	0,00
	<b>Totali Capitolo</b>		<b>15.972,74</b>	<b>0,00</b>	<b>12.210,74</b>	<b>3.762,00</b>
Competenza 2008 2010	10.0	RICAVI CRUSCA PER VCI	26.218,00	0,00	25.418,00	800,00
	10.0		1.140,26	0,00	0,00	1.140,26
	10.0		5.207,06	0,00	5.207,06	0,00
	<b>Totali Capitolo</b>		<b>32.565,32</b>	<b>0,00</b>	<b>30.625,06</b>	<b>1.940,26</b>
2010	51.0	CONVENZIONE CON INVALSI	4.504,13	0,00	4.495,87	8,26
	<b>Totali Capitolo</b>					
	<b>Totali Classificazione</b>		<b>53.042,19</b>	<b>0,00</b>	<b>47.331,67</b>	<b>5.710,52</b>
	<b>Totali Classificazione</b>					
	<b>1.01.003.0001</b>	INTERESSI ATTIVI SU MUTUI, DEPOSITI E CONTI CORRENTI				

**RESIDUI ATTIVI 2011***(Ordinati per CLASSIFICAZIONE, CAPITOLO, ANNO RESIDUO) (Solo totali)*

ANNO RESIDUO	CAPITOLO		IMPORTO	Variazioni +/-	IMPORTO Riscossioni	IMPORTO Da Riscuotere
Competenza	11.0	INTERESSI ATTIVI SU MUTUI DEPOSITI E CONTI CORRENTI	79,95	0,00	79,95	0,00
	Totale Capitolo		79,95		79,95	0,00
	Totale Classificazione		79,95		79,95	0,00
	1.01.003.0002					
Competenza	12.0	RECUPERI E RIMBORSI DIVERSI	7.097,36	0,00	6.484,36	613,00
2008	12.0		136,38	0,00	0,00	136,38
	Totale Capitolo		7.233,74	0,00	6.484,36	749,38
	Totale Classificazione		7.233,74	0,00	6.484,36	749,38
	1.01.003.0003					
2008	16.0	AMICI DELLA GRUSCA	10.000,00	0,00	10.000,00	0,00
2010	16.0		20.000,00	0,00	20.000,00	0,00
	Totale Capitolo		30.000,00	0,00	30.000,00	0,00
Competenza	27.0	CONTRIBUTI DA ENTI PRIVATI-ASSOCIAZIONI VARIE	4.920,00	0,00	4.920,00	0,00
2006	27.0		9.000,00	-9.000,00	0,00	0,00
2004	28.0	CONTRIBUTO ERA VARESE- SALDO	13.920,00	-9.000,00	4.920,00	0,00
	Totale Capitolo		5.000,00	-5.000,00	0,00	0,00
Competenza	41.0	UFFICIO SCOLASTICO REGIONALE DELLA TOSCANA	15.000,00	0,00	0,00	15.000,00
2009	41.0		7.000,00	0,00	7.000,00	0,00
2010	41.0		15.000,00	0,00	15.000,00	0,00
	Totale Capitolo		37.000,00	0,00	22.000,00	15.000,00
Competenza	57.0	CONVENZIONE CON AGENZIA NAZIONALE SVILUPPO AUTONOMIA SCOLASTICA	45.000,00	0,00	0,00	45.000,00
	Totale Capitolo		45.000,00			
2009	60.0	PROGETTO "BANQUE DATI OTTOCENTESCHE PER LO STUDIO DELL'ITALIANO" ENTE CR	50.000,00	0,00	50.000,00	0,00
	Totale Capitolo		50.000,00			
Competenza	62.0	CONVENZIONE CON PROVINCIA AUTONOMIA DI BOLZANO	15.000,00	0,00	0,00	15.000,00
2010	62.0		15.000,00	0,00	15.000,00	0,00
	Totale Capitolo		30.000,00	0,00	15.000,00	15.000,00
Competenza	64.0	FONDAZIONE BANCO DI SIENA	19.000,00	0,00	19.000,00	0,00

**RESIDUI ATTIVI 2011**

(Ordinati per CLASSIFICAZIONE, CAPITOLO, ANNO RESIDUO) (Solo totali)

ANNO RESIDUO	CAPITOLO	IMPORTE	Variazioni +/-	IMPORTE Riscossioni	IMPORTE Da Riscuotere
2010	64.0 Totale Capitulo	19.000,00	0,00	19.000,00	0,00
2009	65.0 Totale Capitulo	38.000,00	0,00	38.000,00	0,00
2009	67.0 Totale Capitulo	13.500,00	0,00	13.500,00	0,00
2009	68.0 Totale Capitulo	10.000,00	0,00	10.000,00	0,00
2010	68.0 Totale Capitulo	4,80	0,00	0,00	4,80
2010	68.0 Totale Capitulo	10.000,00	0,00	10.000,00	0,00
2010	68.0 Totale Capitulo	10.004,80	0,00	10.000,00	4,80
Competenza	70.0 Totale Capitulo	35.000,00	0,00	35.000,00	0,00
2010	70.0 Totale Capitulo	3.000,00	0,00	3.000,00	0,00
2010	71.0 Totale Capitulo	38.000,00	0,00	38.000,00	0,00
2010	71.0 Totale Capitulo	50.000,00	0,00	50.000,00	0,00
2010	73.0 Totale Capitulo	10.000,00	0,00	0,00	10.000,00
Competenza	77.0 Totale Capitulo	6.760,82	0,00	6.660,82	100,00
2010	77.0 Totale Capitulo	5,00	0,00	5,00	0,00
Competenza	78.0 Totale Capitulo	6.765,82	0,00	6.665,82	100,00
Competenza	80.0 Totale Capitulo	55.000,00	0,00	30.000,00	25.000,00
Competenza	81.0 Totale Capitulo	70.000,00	0,00	25.000,00	45.000,00
Competenza	81.0 Totale Capitulo	10.000,00	0,00	10.000,00	0,00
Competenza	83.0 Totale Capitulo	20.000,00	0,00	20.000,00	0,00
Competenza	1.01.003.0004 Totale Classificazione	542.190,62	-14.000,00	373.085,82	155.104,80
Competenza	19.0 Totale Capitulo	55.829,15	0,00	55.829,15	0,00

**RESIDUI ATTIVI 2011**

(Ordinati per CLASSIFICAZIONE, CAPITOLO, ANNO RESIDUO) (Solo totali)

ANNO RESIDUO	CAPITOLO		IMPORTO	Variazioni +/-	IMPORTO Riscossioni	IMPORTO Da Riscuotere
Competenza	20.0	RITENUTE ERARIALI NOTULE PROFESSIONISTI	19.419,45	0,00	19.419,45	0,00
	<b>Totale Capitolo</b>					
Competenza	21.0	RITENUTE PREVIDENZIALI ED ASSISTENZIALI CARICO DIPENDENTI	16.192,48	0,00	16.192,48	0,00
	<b>Totale Capitolo</b>					
Competenza	22.0	RITENUTE PREVIDENZIALI ED ASSISTENZIALI COLLABORATORI	15.052,02	0,00	15.052,02	0,00
Competenza	23.0	ADIZIONALE REGIONALE E COMUNALE	4.670,16	0,00	4.670,16	0,00
	<b>Totale Capitolo</b>					
Competenza	24.0	QUOTE INAIL A CARICO COLLABORATORI	321,01	0,00	321,01	0,00
	<b>Totale Capitolo</b>					
Competenza	25.0	FONDO ECONOMALE SPESE MANUTE	2.000,00	0,00	2.000,00	0,00
	<b>Totale Capitolo</b>					
Competenza	26.0	FONDO ECONOMALE SPESE POSTALI	2.000,00	0,00	2.000,00	0,00
	<b>Totale Capitolo</b>					
	<b>Totale Classificazione</b>		115.484,27	0,00	115.484,27	0,00
	<b>1.04.001.0001</b>					
<b>TOTALE GENERALE</b>			2.180.860,37	-26.000,00	1.246.706,46	908.153,91



**TOTALI RESIDUI ATTIVI 2011**

	IMPOR TO	VARI AZIONI +/-	IMPOR TO Riscossioni	IMPOR TO Da Riscuotere
TOTALE ANNO RESIDUO 2008	3.451,64	0,00	0,00	3.451,64
TOTALE ANNO RESIDUO 2009	1.656,06	0,00	1.622,63	33,43
TOTALE ANNO RESIDUO 2010	263.254,13	0,00	92.685,29	170.568,84
TOTALE COMPETENZA 2011	734.100,00	0,00	0,00	734.100,00
TOTALE GENERALE	1.002.461,83	0,00	94.307,92	908.153,91

**RESIDUI PASSIVI 2011**

(Ordinati per CLASSIFICAZIONE, CAPITOLO, ANNO RESIDUO) (Solo totali)

ANNO RESIDUO	CAPITOLO	IMPORTO	Variazioni +/-	IMPORTO Pagamenti	IMPORTO Da pagare
Competenza 2010	1.0	5.000,00	0,00	0,00	5.000,00
	1.0	3.700,00	0,00	500,00	3.200,00
<b>Totali Capitolo</b>		<b>8.700,00</b>	<b>0,00</b>	<b>500,00</b>	<b>8.200,00</b>
Competenza 2010	3.0	3.000,00	0,00	0,00	3.000,00
	3.0	2.718,48	0,00	1.570,64	1.147,84
<b>Totali Capitolo</b>		<b>5.718,48</b>	<b>0,00</b>	<b>1.570,64</b>	<b>4.147,84</b>
<b>Totali Classificazione</b>		<b>14.418,48</b>	<b>0,00</b>	<b>2.070,64</b>	<b>12.347,84</b>
Competenza	4.0	178.107,33	0,00	178.107,33	0,00
Competenza 2010	5.0	68,00	0,00	68,00	0,00
	5.0	51,20	0,00	51,20	0,00
<b>Totali Capitolo</b>		<b>119,20</b>	<b>0,00</b>	<b>119,20</b>	<b>0,00</b>
Competenza 2010	6.0	44.505,44	0,00	38.251,32	6.254,12
	6.0	5.708,57	0,00	5.708,57	0,00
<b>Totali Capitolo</b>		<b>50.214,01</b>	<b>0,00</b>	<b>43.959,89</b>	<b>6.254,12</b>
Competenza	7.0	2.448,60	0,00	2.448,60	0,00
<b>Totali Classificazione</b>		<b>230.889,14</b>	<b>0,00</b>	<b>224.635,02</b>	<b>6.254,12</b>
Competenza	9.0	60,80	0,00	60,80	0,00
Competenza 2010	10.0	8.599,03	0,00	5.126,62	3.472,41
	10.0	1.377,25	0,00	1.377,25	0,00
<b>Totali Capitolo</b>		<b>9.976,28</b>	<b>0,00</b>	<b>6.503,87</b>	<b>3.472,41</b>
Competenza	11.0	1.265,20	0,00	1.071,60	193,60
Competenza	12.0	911,41	0,00	911,41	0,00
<b>Totali Capitolo</b>		<b>67,49</b>	<b>0,00</b>	<b>67,49</b>	<b>0,00</b>
Competenza	13.0				

**RESIDUI PASSIVI 2011**

(Ordinati per CLASSIFICAZIONE, CAPITOLO, ANNO RESIDUO) (Solo totali)

ANNO RESIDUO	CAPITOLO	DESCRIZIONE	IMPORTO	Variazioni +/-	IMPORTO Pagamenti	IMPORTO Da pagare
2010	13.0	USCITE PER ACCERTAMENTI SANITARI	269,95	0,00	269,95	0,00
	Totale Capitolo		337,44	0,00	337,44	0,00
Competenza 2008	16.0	MANUTENZIONE, RIPARAZIONE E ADATTAMENTI LOCALI E RELATIVI IMPIANTI	17.230,17	0,00	10.865,27	6.364,90
2010	16.0		588,00	0,00	588,00	0,00
	16.0		9.349,02	0,00	9.349,02	0,00
	Totale Capitolo		27.167,19	0,00	20.802,29	6.364,90
Competenza	17.0	USCITE POSTALI E TELEGRAFICHE	6.959,10	0,00	6.959,10	0,00
	Totale Capitolo					
Competenza 2010	19.0	USCITE PER L'ORGANIZZAZIONE E LA PARTECIPAZIONE A CONVEGNI, CONGRESSI, MOSTRE E ALTRE MANIFESTAZIONI	21.200,00	0,00	10.121,08	11.078,92
	19.0		3.000,00	0,00	2.695,22	304,78
	Totale Capitolo		24.200,00	0,00	12.816,30	11.383,70
2008	20.0	SPESE LEGALI	453,63	0,00	0,00	453,63
	Totale Capitolo					
Competenza 2010	21.0	MANUTENZIONE, NOLEGGIO ED ESERCIZIO MEZZI DI TRASPORTO.	2.909,07	0,00	2.805,94	103,13
	21.0		334,41	0,00	334,41	0,00
	Totale Capitolo		3.243,48	0,00	3.140,35	103,13
Competenza 2010	22.0	CANONI D'ACQUA	2.006,58	0,00	1.243,63	762,95
	22.0		688,84	0,00	688,84	0,00
	Totale Capitolo		2.695,42	0,00	1.932,47	762,95
Competenza 2010	23.0	USCITE PER L'ENERGIA ELETTRICA PER ILLUMINAZIONE	41.413,75	0,00	37.451,93	3.961,82
	23.0		4.495,27	0,00	4.495,27	0,00
	Totale Capitolo		45.909,02	0,00	41.947,20	3.961,82
Competenza 2009	24.0	CONSUMI ED ENERGIA ELETTRICA PER RISCALDAMENTO E SPESE PER LA CONDIZIONE DEGLI IMPIANTI TECNICI	61.000,00	0,00	41.493,60	19.506,20
2010	24.0		3.454,16	0,00	3.454,16	0,00
	24.0		12.834,74	0,00	12.834,74	0,00
	Totale Capitolo		77.288,90	0,00	57.782,70	19.506,20
Competenza 2010	25.0	ONORARI E COMPENSI PER SPECIALI INCARICHI	68.929,00	0,00	56.345,00	12.584,00
	25.0		11.458,00	0,00	10.880,00	578,00
	Totale Capitolo		80.387,00	0,00	67.225,00	13.162,00
		TRASPORTI E FACCHINAGGI				

**RESIDUI PASSIVI 2011**

(Ordinati per CLASSIFICAZIONE, CAPITOLO, ANNO RESIDUO) (Solo totali)

ANNO RESIDUO	CAPITOLO	IMPORTO	Variazioni +/-	IMPORTO Pagamenti	IMPORTO Da pagare
Competenza	26.0	285,60	0,00	285,60	0,00
	Totale Capitulo	285,60	0,00	285,60	0,00
Competenza	27.0	9.205,47	0,00	9.205,47	0,00
	Totale Capitulo	9.205,47	0,00	9.205,47	0,00
Competenza	28.0	53.621,01	0,00	34.674,02	18.946,99
2010	28.0	21.649,05	0,00	21.649,05	0,00
	Totale Capitulo	75.270,06	0,00	56.323,07	18.946,99
Competenza	29.0	9.048,93	0,00	9.048,93	0,00
	Totale Capitulo	9.048,93	0,00	9.048,93	0,00
Competenza	80.0	13.000,00	0,00	7.379,86	5.620,14
2009	80.0	79,02	0,00	79,02	0,00
2010	80.0	1.462,34	0,00	1.181,12	281,22
	Totale Capitulo	14.541,36	0,00	8.640,00	5.901,36
Competenza	83.0	3.401,98	0,00	3.401,98	0,00
2010	83.0	680,40	0,00	680,40	0,00
	Totale Capitulo	4.082,38	0,00	4.082,38	0,00
2010	95.0	202,50	0,00	202,50	0,00
	Totale Capitulo	202,50	0,00	202,50	0,00
	Totale Classificazione	393.491,17	0,00	309.278,48	84.212,69
Competenza	30.0	30.000,00	0,00	20.716,52	9.283,48
2009	30.0	185,89	0,00	185,89	0,00
2010	30.0	12.629,05	0,00	12.629,05	0,00
	Totale Capitulo	42.814,94	0,00	33.531,46	9.283,48
Competenza	31.0	12.000,00	0,00	0,00	12.000,00
2010	31.0	6.508,16	0,00	0,00	6.508,16
	Totale Capitulo	18.508,16	0,00	0,00	18.508,16
2004	54.0	1.857,58	0,00	1.698,09	159,49
	Totale Capitulo	1.857,58	0,00	1.698,09	159,49
2005	61.0	22.139,56	0,00	5.272,80	16.866,76
	Totale Capitulo	22.139,56	0,00	5.272,80	16.866,76

**RESIDUI PASSIVI 2011***(Ordinati per CLASSIFICAZIONE, CAPITOLO, ANNO RESIDUO) (Solo totali)*

ANNO RESIDUO	CAPITOLO	IMPORTE	Variazioni +/-	IMPORTE Pagamenti	IMPORTE Da pagare
2007	63.0 Totale Capitolo	BIBLIOTECA DIGITALE ITALIANA	0,00	2.921,96	87,97
2007	71.0 Totale Capitolo	PREMIO TRAMONTANO	0,00	0,00	2.000,00
2007	81.0 Totale Capitolo	INIZIATIVE E PROGETTI VARI	0,00	47.983,78	15.396,69
2009	85.0 Totale Capitolo	REALIZZAZIONE FESTA DELLA TOSCANA	0,00	427,49	35,90
2007	86.0 Totale Capitolo	PROGETTO-ARCHIVO	0,00	162,00	9,86
2009	87.0 Totale Capitolo	TRASFERIMENTO FONDI LEL	0,00	0,00	5.000,00
Competenza 2009	88.0	UFFICIO SCOLASTICO REGIONALE	0,00	370,60	14.629,40
2010	88.0		0,00	4.243,00	2.932,67
	88.0		0,00	7.346,52	7.653,48
2007	89.0 Totale Capitolo	CONVENZIONE INVALLI	0,00	11.960,12	25.215,55
2010	89.0		0,00	0,00	29.433,48
	89.0		0,00	9.000,00	9.000,00
2008	92.0 Totale Capitolo	INVESTIMENTI NEL PATRIMONIO BIBLIOGRAFICO E ARCHIVISTICO (M.E.F.)	0,00	0,00	38.433,48
	92.0		0,00	10.132,81	0,00
Competenza 2008	93.0	PUBBLICAZIONI MONOGRAFIE CON CONTRIBUTI DA TERZI	0,00	0,00	36.000,00
2009	93.0		0,00	9.870,00	4.789,60
2010	93.0		0,00	28.845,39	11.285,27
2008	94.0 Totale Capitolo	PROGETTO MADAC / ENTE CRF	0,00	19.060,89	3.809,29
	94.0		0,00	93.776,28	55.884,16
Competenza 2009	95.0 Totale Capitolo	CONVENZIONE CON ANSAS, PROGETTO LEGGERE DANTE OGGI	0,00	0,00	2.085,58
	95.0		0,00	38.250,00	38.250,00
	97.0 Totale Capitolo	PROG. REGIONE - LE CINQUECENTINE DELLA BIBLIOTECA	0,00	0,00	1.782,38

**RESIDUI PASSIVI 2011**

(Ordinati per CLASSIFICAZIONE, CAPITOLO, ANNO RESIDUO) (Solo totali)

ANNO RESIDUO	CAPITOLO	IMPORTE	Variazioni +/-	IMPORTE Pagamenti	IMPORTE Da pagare
2010	97.0	560,64	0,00	0,00	560,64
	Totale Capitoletto	2.343,02	0,00	0,00	2.343,02
2009	98.0	170,68	0,00	140,40	30,28
	Totale Capitoletto	15.000,00	0,00	0,00	15.000,00
Competenza	100.0	30,40	0,00	28,00	2,40
2009	100.0	14.918,00	0,00	10.178,51	4.739,49
2010	100.0	29.948,40	0,00	10.206,51	19.741,89
	Totale Capitoletto	81.000,00	0,00	0,00	81.000,00
Competenza	101.0	729,48	0,00	0,00	729,48
2009	101.0	72.792,90	0,00	71.397,52	1.395,38
2010	101.0	154.522,38	0,00	71.397,52	83.124,86
	Totale Capitoletto	19.000,00	0,00	0,00	19.000,00
Competenza	102.0	19.000,00	0,00	0,00	19.000,00
2010	102.0	38.000,00	0,00	0,00	38.000,00
	Totale Capitoletto	5.381,70	0,00	5.101,80	279,90
2009	103.0	672,72	0,00	671,80	0,92
2009	105.0	3.436,00	0,00	3.436,00	0,00
2010	106.0	10.000,00	0,00	0,00	10.000,00
	Totale Capitoletto	13.436,00	0,00	3.436,00	10.000,00
Competenza	108.0	35.000,00	0,00	33.588,90	1.411,10
2010	108.0	9.424,20	0,00	9.424,20	0,00
	Totale Capitoletto	44.424,20	0,00	43.013,10	1.411,10
2010	109.0	19.031,12	0,00	18.687,10	344,02
	Totale Capitoletto	11.732,80	0,00	7.337,20	4.395,60
2010	111.0	10.000,00	0,00	396,65	9.603,35
	Totale Capitoletto				

**RESIDUI PASSIVI 2011**

(Ordinati per CLASSIFICAZIONE, CAPITOLO, ANNO RESIDUO) (Solo totali)

ANNO RESIDUO	CAPITOLO		IMPOR TO	Variations +/-	IMPOR TO Pagamenti	IMPOR TO Da pagare
2010	112.0	CONVEGNO: LITAIANO GURIZICO CHE CAMBIA	1.588,75	0,00	0,00	1.588,75
	Totale Capitolo					
2010	113.0	FLORENS 2010	8.688,25	0,00	2.227,00	6.461,25
	Totale Capitolo					
Competenza	114.0	CONTRATTO CON AEROPORTO DI FIRENZE SPA	51.250,00	0,00	0,00	51.250,00
	Totale Capitolo					
Competenza	115.0	PROGETTO: LA LINGUA ITALIANA DOPO L'UNITA' D'ITALIA	127.500,00	0,00	39.093,29	88.406,71
	Totale Capitolo					
Competenza	116.0	ENTE CRF: CATALOGAZIONE FONDO RENDICIONI	62.500,00	0,00	32.537,29	29.962,71
	Totale Capitolo					
Competenza	117.0	IPRAISE - TRENTO	8.500,00	0,00	5.256,45	3.243,55
	Totale Capitolo					
Competenza	118.0	PROG.COMUNE FIRENZE-COM.PARI OPPORTUNITA'PAROLE E IMMAGINI DELLA COMUNICAZIONE	6.800,00	0,00	2.500,00	4.300,00
	Totale Capitolo					
Competenza	119.0	PROG.DANTE 2011- FONDAZ.ORAVERNA	17.000,00	0,00	8.217,08	8.782,92
	Totale Capitolo					
Competenza	120.0	PROG.REGIONE: VALORIZZAZIONE E TUTELA FONDI ANTICHI*	17.000,00	0,00	10.983,90	6.016,10
	Totale Capitolo					
Competenza	121.0	CONVEGNO ARTLUSI 100REG. TOSCANA	10.000,00	0,00	0,00	10.000,00
	Totale Capitolo					
Competenza	122.0	CONVEGNO: UN SECOLO PER LA COSTITUZIONE (REG. TOSCANA)	10.000,00	0,00	3.829,95	6.170,05
	Totale Capitolo					
	Totale Classificazione		1.032.407,73	0,00	419.733,67	612.674,06
2010	34.0	COFINANZIAMENTO AD ALTRI ENTI DEL SETTORE PUBBLICO	11.869,65	0,00	11.869,65	0,00
	Totale Capitolo					
Competenza	35.0	QUOTE ASSOCIATIVE	4.660,09	0,00	3.160,09	1.500,00
	Totale Capitolo					
2010	35.0		1.500,00	0,00	1.500,00	0,00
	Totale Capitolo		6.160,09	0,00	4.660,09	1.500,00
	Totale Classificazione		18.029,74	0,00	16.529,74	1.500,00
	1.01.002.0002	INTERESSI PASSIVI				

**RESIDUI PASSIVI 2011**

(Ordinati per CLASSIFICAZIONE, CAPITOLO, ANNO-RESIDUO) (Solo totali)

ANNO RESIDUO	CAPITOLO	IMPORTE	Variazioni +/-	IMPORTE Pagamenti	IMPORTE Da pagare
Competenza 2010	36.0	1.831,60	0,00	1.203,57	628,03
	INTERESSI PASSIVI	248,36	0,00	248,36	0,00
Totale Capitolo	36.0	2.079,96	0,00	1.451,93	628,03
Competenza 2010	37.0	82,35	0,00	82,35	0,00
	USCITE E COMMISSIONI BANCARIE	17,21	0,00	17,21	0,00
Totale Capitolo	37.0	99,56	0,00	99,56	0,00
Totale Classificazione					
1.01.002.0003		2.179,52	0,00	1.551,49	628,03
Competenza	38.0	32.000,00	0,00	24.770,97	7.229,03
	IMPOSTE, TASSE E TRIBUTI VARI				
Totale Capitolo	38.0	32.000,00	0,00	24.770,97	7.229,03
Totale Classificazione					
1.01.002.0004		32.000,00	0,00	24.770,97	7.229,03
Competenza 2010	40.0	4.200,00	0,00	2.520,51	1.679,49
	ONERI VARI STRAORDINARI	2.296,32	0,00	2.296,32	0,00
Totale Capitolo	40.0	6.496,32	0,00	4.816,83	1.679,49
Totale Classificazione					
1.01.002.0006		6.496,32	0,00	4.816,83	1.679,49
Competenza 2010	8.0	16.161,08	0,00	0,00	16.161,08
	ACCANTONAMENTO AL TRATTAMENTO DI FINE RAPPORTO	13.622,56	0,00	13.622,56	0,00
Totale Capitolo	8.0	29.783,64	0,00	13.622,56	16.161,08
Totale Classificazione					
1.01.004.0002		29.783,64	0,00	13.622,56	16.161,08
Competenza 2007	41.0	80.000,00	0,00	13.728,08	66.271,92
2009	41.0	85,21	0,00	0,00	85,21
2010	41.0	5.995,66	0,00	5.995,66	0,00
	ACQUISTO LIBRI E MANOSCRITTI - CON FONDI ORDINARI	22.000,00	0,00	22.000,00	0,00
Totale Capitolo	41.0	108.080,87	0,00	41.723,74	66.357,13
Competenza 2010	42.0	8.152,12	0,00	6.105,63	2.046,49
	ALEPH	3.979,56	0,00	3.979,56	0,00
Totale Capitolo	42.0	12.131,68	0,00	10.085,19	2.046,49
Totale Classificazione					
	RICOSTRUZIONI, RIPRISTINI E TRASFORMAZIONI DI IMMOBILI				



XVII LEGISLATURA - DISEGNI DI LEGGE E RELAZIONI - DOCUMENTI - DOC. XV, N. 73

**RESIDUI PASSIVI 2011**

(Ordinati per CLASSIFICAZIONE, CAPITOLO, ANNO RESIDUO) (Solo totali)

ANNO RESIDUO	CAPITOLO	DESCRIZIONE	IMPORTO	Variazioni +/-	IMPORTO Pagamenti	IMPORTO Da pagare
2010	58.0	RICOSTRUZIONI, RIFORNITIVI E TRASFORMAZIONE DI IMMOBILI	89.020,03	0,00	0,00	89.020,03
	Totale Capitolo					
	Totale Classificazione		209.232,58	0,00	51.808,93	157.423,65
2007	43.0	ACQUISTI DI IMPIANTI, ATTREZZATURE E MACCHINARI	808,00	0,00	808,00	0,00
2007	47.0	RESTAURO E RILEGATURA LIBRI E DOCUMENTI VARI	2.537,60	0,00	1.687,95	849,65
2008	47.0		760,00	0,00	760,00	0,00
2009	47.0		1.000,00	0,00	520,16	479,84
	Totale Capitolo		4.297,60	0,00	2.968,11	1.329,49
	Totale Classificazione					
	1.02.001.0002		5.105,60	0,00	3.776,11	1.329,49
2007	84.0	ACQUISTO TITOLI DI STATO, EREDITA' TRAMONTANO	86.658,05	0,00	0,00	86.658,05
2008	84.0		10.334,77	0,00	0,00	10.334,77
	Totale Capitolo		96.992,82	0,00	0,00	96.992,82
	Totale Classificazione					
	1.02.001.0003		96.992,82	0,00	0,00	96.992,82
Competenza 2010	48.0	RITENUTE ERARIALI, DIPENDENTI E COLLABORATORI	55.829,15	0,00	47.811,12	8.018,03
	48.0		6.011,51	0,00	6.011,51	0,00
	Totale Capitolo		61.840,66	0,00	53.822,63	8.018,03
Competenza 2010	49.0	RITENUTE ERARIALI, NOTULE PROFESSIONISTI	19.419,45	0,00	14.733,25	4.686,20
	49.0		2.018,53	0,00	2.018,53	0,00
	Totale Capitolo		21.437,98	0,00	16.751,78	4.686,20
Competenza 2010	50.0	RITENUTE PREVIDENZIALI ED ASSISTENZIALI, DIPENDENTI	16.192,48	0,00	13.970,60	2.221,88
	50.0		2.059,43	0,00	2.059,43	0,00
	Totale Capitolo		18.251,91	0,00	16.030,03	2.221,88
Competenza 2010	51.0	RITENUTE PREVIDENZIALI E ASSISTENZIALI, COLLABORATORI	15.052,02	0,00	13.918,28	1.133,74
	51.0		1.521,85	0,00	1.521,85	0,00
	Totale Capitolo		16.573,87	0,00	15.440,13	1.133,74
		ADDITIONALE REGIONALE E COMUNALE				

**RESIDUI PASSIVI 2011**

(Ordinati per CLASSIFICAZIONE, CAPITOLO, ANNO RESIDUO) (Solo totali)

ANNO RESIDUO	CAPITOLO	IMPORTO	Variazioni +/-	IMPORTO Pagamenti	IMPORTO Da pagare
Competenza 2010	52.0	4.670,16	0,00	3.683,19	986,97
	52.0	972,11	0,00	972,11	0,00
<b>Totale Capitolo</b>		<b>5.642,27</b>	<b>0,00</b>	<b>4.655,30</b>	<b>986,97</b>
Competenza 2010	53.0	321,01	0,00	0,00	321,01
	53.0	341,80	0,00	341,80	0,00
<b>Totale Capitolo</b>		<b>662,81</b>	<b>0,00</b>	<b>341,80</b>	<b>321,01</b>
Competenza	56.0	2.000,00	0,00	2.000,00	0,00
Competenza	57.0	2.000,00	0,00	2.000,00	0,00
<b>Totale Capitolo</b>		<b>2.041,59</b>	<b>0,00</b>	<b>0,00</b>	<b>2.041,59</b>
2006	69.0	130.451,09	0,00	111.041,67	19.409,42
<b>Totale Classificazione</b>					
<b>21.04.001.0001</b>					
<b>TOTALE GENERALE</b>		<b>2.201.477,83</b>	<b>0,00</b>	<b>1.183.636,11</b>	<b>1.017.841,72</b>

**TOTALI RESIDUI PASSIVI 2011**

	IMPORTO	VARIAZIONI +/-	IMPORTO Pagamenti	IMPORTO Da Pagare
TOTALE ANNO RESIDUO 2004	1.857,58	0,00	1.696,09	159,49
TOTALE ANNO RESIDUO 2005	22.139,56	0,00	5.272,80	16.866,76
TOTALE ANNO RESIDUO 2006	2.041,59	0,00	0,00	2.041,59
TOTALE ANNO RESIDUO 2007	187.276,60	0,00	52.755,69	134.520,91
TOTALE ANNO RESIDUO 2008	25.461,98	0,00	7.798,40	17.663,58
TOTALE ANNO RESIDUO 2009	51.251,81	0,00	28.692,77	22.559,04
TOTALE ANNO RESIDUO 2010	318.022,11	0,00	138.430,83	179.591,28
TOTALE COMPETENZA 2011	662.167,15	0,00	17.728,08	644.439,07
<b>TOTALE GENERALE</b>	<b>1.270.218,38</b>	<b>0,00</b>	<b>252.376,66</b>	<b>1.017.841,72</b>

**QUADRO RIASSUNTIVO DELLA GESTIONE DI COMPETENZA 2011**

RISCOSSIONI .....	(+)	713.037,94
PAGAMENTI .....	(-)	764.176,40
DIFFERENZA .....		-51.138,46
RESIDUI ATTIVI .....	(+)	734.100,00
RESIDUI PASSIVI .....	(-)	644.439,07
DIFFERENZA .....		89.660,93
AVANZO (+) O DISAVANZO (-)		38.522,47
RISULTATO DI GESTIONE	<ul style="list-style-type: none"> <li>- FONDI VINCOLATI</li> <li>- FONDI PER FINANZIAMENTO SPESE IN CONTO CAPITALE</li> <li>- FONDI DI AMMORTAMENTO</li> <li>- FONDI NON VINCOLATI</li> </ul>	<ul style="list-style-type: none"> <li>0,00</li> <li>0,00</li> <li>0,00</li> <li>0,00</li> </ul>

ALLEGATO 15

(previsto dall'art. 45, comma 1)

Pagina 1

## ACCADEMIA DELLA CRUSCA

## SITUAZIONE AMMINISTRATIVA, DELL'ESERCIZIO 2011

Consistenza della cassa all'inizio dell'esercizio		60.866,82
Riscossioni	in c/competenza	713.037,94
	in c/residui	533.668,52
Pagamenti	in c/competenza	764.176,40
	in c/residui	419.459,71
Consistenza della cassa alla fine dell'esercizio		1.183.636,11
Residui attivi	degli esercizi precedenti dell'esercizio	123.937,17
		174.053,91
Residuo passivi	degli esercizi precedenti dell'esercizio	734.100,00
		373.402,65
Avanzo d'amministrazione alla fine dell'esercizio		908.153,91
		644.439,07
		1.017.841,72
		14.249,36

L'utilizzazione dell'avanzo di amministrazione per l'esercizio 2012 risulta così prevista:		
Parte vincolata		0,00
al Trattamento di fine rapporto		0,00
ai Fondi per rischi ed oneri (*)		0,00
al Fondo ripristino investimenti		0,00
per i seguenti altri vincoli		0,00
	Totale parte vincolata	0,00
Parte disponibile		0,00
Parte di cui non si prevede l'utilizzazione nell'esercizio 2012		0,00
	Totale parte disponibile	0,00
	Totale Risultato di amministrazione	14.249,36

(\*) Vds. art. 19 del regolamento

## QUADRO RIASSUNTIVO DELLA GESTIONE FINANZIARIA 2011

	GESTIONE		
	RESIDUI	COMPETENZA	TOTALE
FONDO DI CASSA AL 1 GENNAIO .....			60.866,82
RISCOSSIONI .....	533.668,52	713.037,94	1.246.706,46
PAGAMENTI .....	419.459,71	764.176,40	1.183.636,11
FONDO CASSA AL 31 DICEMBRE .....			123.937,17
PAGAMENTI per azioni esecutive non regolarizzate al 31 dicembre .....			0,00
DIFFERENZA .....			123.937,17
RESIDUI ATTIVI .....	174.053,91	734.100,00	908.153,91
RESIDUI PASSIVI .....	373.402,65	644.439,07	1.017.841,72
DIFFERENZA .....			-109.687,81
AVANZO (+) o DISAVANZO (-) .....			14.249,36
			0,00
			0,00
			0,00
			0,00
Risultato di amministrazione			0,00
			0,00

....., li .....

IL RESPONSABILE DEL SERVIZIO FINANZIARIO

IL RAPPRESENTANTE LEGALE

**SITUAZIONE PATRIMONIALE AL 31/12/2011**

ATTIVITA'	AL 01/01/2011	AL 31/12/2011	IN PIU'	IN MENO	PASSIVITA'	AL 01/01/2011	AL 31/12/2011	IN PIU'	IN MENO
<b>DISPONIBILITA' LIQUIDA</b>					<b>DEBITI</b>				
BANCA C/C	60.866,82	123.937,17	63.070,35		ANTICIPAZIONE TESORIERE				
POSTA C/C	60.866,82	123.937,17	63.070,35		SCOPERTI DI CONTO CORRENTE				
<b>RESIDUI ATTIVI</b>					<b>RESIDUI PASSIVI</b>				
CREDITI VERSO LO STATO	380.239,04	252.100,00	310.410,95	128.139,04	DEBITI VERSO LO STATO	20.726,59	7.229,03		13.497,56
CREDITI VERSO TERZI	339.183,06	649.594,01	310.410,95		DEBITI VERSO TERZI	456.856,31	683.971,05	227.114,75	
CREDITI VERSO ACQUIRENTI	14.163,95	5.710,52	613,00	8.453,43	DEBITI VERSO FORNITORI	290.906,58	326.841,63	35.735,05	
CREDITI DIVERSI	136,38	749,38	613,00		DEBITI DIVERSI	24.372,88	24.372,88	24.372,88	
	733.722,43	908.153,91	311.023,95	136.592,47		792.862,36	1.017.841,72	262.849,80	37.870,44
<b>IMMOBILIZZAZIONI TECNICHE</b>									
IMPIANTI ATTREZ. E MACCHINE	1,00	1,00							
AUTOMEZZI	1,00	1,00							
MOBILI ARREDI	126.290,00	126.290,00							
BENI STORICI ARTISTICI	11.375.000,00	11.375.000,00							
MATERIALE BIBLIOGRAFICO	7.066.202,00	7.146.202,00	80.000,00						
MOBILI ANTICHIARIATO	212.000,00	212.000,00							
BENI ARCHIVISTICI	36.332.749,95	36.332.749,95							
	55.112.243,95	55.192.243,95	80.000,00						
<b>TRATTAMENTO FINE RAPPORTO</b>					<b>TRATTAMENTO FINE RAPPORTO</b>				
Libretto nominativo n.00233046721					Importo liquidazione	121.630,34	137.791,42	16.161,08	
Cassa di Risparmio di Firenze	123.623,28	140.420,76	16.797,48		el 31 dicembre 2011	121.630,34	137.791,42	16.161,08	
		140.420,76	16.797,48			914.492,70	1.155.633,14	279.010,88	37.870,44
<b>TOTALE ATTIVITA'</b>	56.030.456,48	56.364.755,79	470.891,78	136.592,47	<b>TOTALE PASSIVITA'</b>	56.030.456,48	56.364.755,79	372.189,75	37.870,44
					<b>PATRIMONIO NETTO</b>				
					AVANZO ECONOMICO	55.415.963,78	55.209.122,65	93.158,87	
<b>TOTALE A PAREGGIO</b>	56.030.456,48	56.364.755,79	470.891,78	136.592,47	<b>TOTALE A PAREGGIO</b>	56.030.456,48	56.364.755,79	372.189,75	37.870,44

