

Doc. XV  
n. 88

# RELAZIONE DELLA CORTE DEI CONTI

## AL PARLAMENTO

*sulla gestione finanziaria degli Enti sottoposti a controllo  
in applicazione della legge 21 marzo 1958, n. 259*

ACCADEMIA NAZIONALE DEI LINCEI

(Esercizi 2009, 2010 e 2011)

---

Comunicata alla Presidenza il 29 novembre 2013

---

PAGINA BIANCA

**INDICE**

Determinazione della Corte dei conti n. 104/2013 del 22 novembre 2013 .....	Pag. 7
Relazione sul risultato del controllo eseguito sulla gestione finanziaria dell'Accademia nazionale dei lincei per gli esercizi dal 2009 al 2011 .....	» 13

**DOCUMENTI ALLEGATI***Esercizio 2009:*

Bilancio consuntivo .....	» 69
Relazione del Presidente .....	» 139
Relazione del Collegio dei Revisori .....	» 147

*Esercizio 2010:*

Bilancio consuntivo .....	» 157
Relazione del Presidente .....	» 227
Relazione del Collegio dei Revisori .....	» 235

*Esercizio 2011:*

Bilancio consuntivo .....	» 245
Relazione del Presidente .....	» 743
Relazione del Collegio dei Revisori .....	» 751

PAGINA BIANCA



# *Corte dei Conti*

Determinazione e relazione della Sezione del controllo sugli enti  
sul risultato del controllo eseguito sulla gestione finanziaria  
dell'**ACCADEMIA NAZIONALE DEI LINCEI**  
per gli esercizi 2009, 2010 e 2011

*Relatore: Consigliere dott.ssa Manuela Arrigucci*

PAGINA BIANCA

## **DETERMINAZIONE DELLA CORTE DEI CONTI**

PAGINA BIANCA



*Determinazione n. 104/2013.*

## LA CORTE DEI CONTI

### IN SEZIONE DEL CONTROLLO SUGLI ENTI

nell'adunanza del 22 novembre 2013;

visto il testo unico delle leggi sulla Corte dei conti approvato con regio decreto 12 luglio 1934, n. 1214;

vista la legge 21 marzo 1958, n. 259, ex articolo 2;

visto il decreto del Presidente della Repubblica in data 23 gennaio 1975, con il quale l'Accademia Nazionale dei Lincei è stata sottoposta al controllo della Corte dei conti;

visti i rendiconti dell'Ente suddetto, relativi agli esercizi 2009, 2010 e 2011, nonché le annesse relazioni amministrative e quelle del Collegio dei revisori, trasmessi alla Corte in adempimento dell'articolo 4 della citata legge del 21 marzo 1958, n. 259;

esaminati gli atti;

udito il relatore Consigliere Manuela Arrigucci e, sulla sua proposta, discussa e deliberata la relazione con la quale la Corte, in base agli atti ed agli elementi acquisiti, riferisce alle Presidenze delle due Camere del Parlamento il risultato del controllo eseguito sulla gestione finanziaria dell'Ente per gli esercizi 2009, 2010 e 2011;

ritenuto che dall'esame della gestione e della documentazione relativa agli esercizi predetti è risultato che:

l'Accademia Nazionale dei Lincei, istituzione di alta cultura di cui all'articolo 33, 6° comma della Costituzione, è stata oggetto di riordino con decreto del Presidente della Repubblica n. 232 del 28 ottobre 2010;

l'Ente, oltre allo svolgimento delle funzioni istituzionali, amministra una serie di Fondi, retti da appositi regolamenti, derivanti da eredità, legati e donazioni, i cui fini sono vincolati alla volontà degli

istitutori, con i quali vengono annualmente assegnati premi, borse di studio e di ricerca e promossi convegni;

fino all'esercizio 2009 l'Accademia ha redatto il conto consuntivo includendo in un unico documento contabile le risultanze delle entrate e delle uscite complessive, senza distinzione fra i dati finanziari relativi all'Accademia e quelli relativi ai Fondi amministrati;

dall'esercizio 2010 il rendiconto finanziario evidenzia, distintamente per l'Accademia e per i 31 (32 nel 2011) Fondi amministrati, le risultanze delle entrate e delle uscite;

anche in ordine alla situazione amministrativa, l'Ente espone in modo separato i dati contabili relativi all'Accademia e quelli relativi a ciascuno dei Fondi, con un prospetto riepilogativo della situazione amministrativa di tutti i Fondi;

il conto economico e lo stato patrimoniale sono invece omnicomprensivi dei dati contabili dell'Accademia e dei Fondi amministrati;

la redazione di rendiconti finanziari e di situazioni amministrative separate per la gestione accademica e per quella dei Fondi amministrati, lascia irrisolto il problema del rispetto del principio di unità del bilancio, per cui si richiama l'attenzione dell'Ente e dei Ministeri vigilanti sulla necessità di adottare una struttura di bilancio coerente con tale principio, eventualmente anche mediante l'introduzione di un bilancio consolidato;

i principali saldi della gestione dell'Ente, comprensivi sia della gestione accademica che della gestione dei fondi, negli esercizi in esame sono i seguenti:

Avanzo o disavanzo	2009	2010	Var. % 2010/2009	2011	Var. % 2011/2010
Avanzo finanziario di competenza	2.113.223	2.949.131	39,56	6.521.562	121,14
Risultato di amministrazione	9.527.018	12.508.008	31,29	19.111.942	52,80
Risultato economico	17.238	129.927	653,72	215.735	66,04
Patrimonio netto	86.506.610	86.636.536	0,15	86.852.272	0,25

per quanto riguarda la gestione accademica (senza i Fondi) negli esercizi 2010 e 2011 si rileva che:

la gestione finanziaria negli esercizi 2010 e 2011 si chiude rispettivamente con un disavanzo di competenza di euro 253.529,73 e con un avanzo di euro 306.387,70;

le voci più significative, tra le entrate correnti, sono costituite dai trasferimenti statali, per un totale di euro 1.605.831 nel 2009, di euro 1.580.343 nel 2010 e di euro 2.019.670 nel 2011;

le entrate proprie registrano un incremento costante, e riguardano sponsorizzazioni di eventi culturali, sviluppo e messa a reddito (attraverso la vendita di biglietti ed altro) di importanti immobili, fra cui la Villa Farnesina a Roma;

le spese correnti più significative sono quelle per il personale e per l'acquisto di beni di consumo;

la situazione amministrativa registra un avanzo di euro 432.173 nel 2009, di euro 209.907 nel 2010 e di euro 609.118 nel 2011;

per quanto riguarda la gestione complessiva dei Fondi negli esercizi 2010 e 2011, si rileva che:

la gestione finanziaria si chiude con un avanzo di competenza rispettivamente di euro 3.202.660,91 e di euro 6.215.172,99;

fra le entrate, le voci più significative sono costituite dai redditi e proventi patrimoniali, derivanti da interessi su titoli e dal reddito delle proprietà (euro 5.774.523 nel 2010 ed euro 5.884.409 nel 2011);

fra le spese, le poste più rilevanti sono costituite dall'acquisto di beni di consumo (euro 3.032.594 nel 2010 ed euro 1.420.024 nel 2011) e da trasferimenti passivi, ovvero contributi dei Fondi verso l'Accademia per spese di funzionamento;

le poste iscritte nelle partite di giro, sia in entrata che in uscita, assenti nel 2010, nel 2011 registrano importi particolarmente elevati, pari ad euro 38.733.629,08 e riguardano investimenti in titoli di Stato;

in merito a tale esponenziale incremento delle partite di giro, si richiama l'Ente all'osservanza delle disposizioni in materia di contabilità pubblica sulla esatta allocazione delle operazioni in conto capitale;

le spese in conto capitale consistono essenzialmente in partecipazioni e acquisto di valori mobiliari per un importo di euro 11.976.605 nel 2010 e di euro 600.000 nel 2011, con una riduzione pari al 93,61 per cento, a causa dell'allocazione degli investimenti in titoli di Stato nelle partite di giro;

la situazione amministrativa registra un avanzo di euro 9.527.018 nel 2009, di euro 12.298.037 nel 2010 e di euro 18.502.823 nel 2011;

ritenuto che assolto così ogni prescritto incumbente, possa, a norma dell'articolo 7 della citata legge n. 259 del 1958, darsi corso alla comunicazione alle dette Presidenze, oltre che dei conti consuntivi — corredati delle relazioni amministrative e dell'organo di revisione — della relazione come innanzi deliberata, che alla presente si unisce perché ne faccia parte integrante;

#### PER QUESTI MOTIVI

comunica, a norma dell'articolo 7 della legge n. 259 del 1958, alle Presidenze delle due Camere del Parlamento, insieme con i conti

consuntivi per gli esercizi 2009, 2010 e 2011 – corredati delle relazioni amministrative e di quelle degli organi di revisione – dell'Accademia Nazionale dei Lincei, l'unita relazione con la quale la Corte riferisce il risultato del controllo eseguito sulla gestione finanziaria dell'Ente stesso.

ESTENSORE  
*Manuela Arrigucci*

PRESIDENTE F.F.  
*Ernesto Basile*

Depositata in Segreteria il 27 novembre 2013.

IL DIRIGENTE  
(Luciana Troccoli)

## **RELAZIONE DELLA CORTE DEI CONTI**

PAGINA BIANCA

RELAZIONE SUL RISULTATO DEL CONTROLLO ESEGUITO SULLA  
GESTIONE FINANZIARIA DELL'ACCADEMIA NAZIONALE DEI LIN-  
CEI PER GLI ESERCIZI 2009, 2010 E 2011

S O M M A R I O

<i>Premessa</i> .....	<i>Pag.</i>	17
1. Quadro normativo e profili ordinamentali .....	»	18
2. Gli organi .....	»	20
3. Il personale .....	»	21
4. L'attività istituzionale .....	»	25
5. La gestione finanziaria .....	»	28
5.1 Il Rendiconto finanziario (Accademia + Fondi) ....	»	30
5.1.1 Le entrate (Accademia + Fondi) .....	»	33
5.1.2 Le spese (Accademia + Fondi) .....	»	35
5.1.3 Analisi complessiva della gestione dal 2009 al 2011: la competenza, la cassa e i residui .....	»	37
5.2 Il Conto Economico (Accademia + Fondi) .....	»	39
5.3 La Situazione Amministrativa (Accademia + Fondi) .	»	41
5.4 Lo Stato Patrimoniale (Accademia + Fondi) .....	»	43
5.5 Riepilogo dei saldi (Accademia + Fondi) .....	»	48
6. Analisi delle singole gestioni .....	»	49
6.1 L'Accademia (2010/2011) .....	»	49
6.1.1 Le entrate (2010/2011) .....	»	49
6.1.2 Le spese (2010/2011) .....	»	51
6.1.3 Analisi complessiva della gestione 2010/2011: la competenza, la cassa e i residui .....	»	52
6.1.4 Situazione amministrativa - Accademia (2010/ 2011) .....	»	54

6.2 I fondi dell'Accademia (2010/2011) .....	<i>Pag.</i>	55
6.2.1 Le entrate (2010/2011) .....	»	56
6.2.2 Le spese (2010/2011) .....	»	57
6.2.3 Analisi complessiva della gestione 2010/2011: la competenza, la cassa e i residui .....	»	58
6.2.4 Situazione amministrativa - Fondi (2010/2011) .	»	60
7. Considerazioni conclusive .....	»	62



**Premessa**

Con la presente relazione la Corte dei conti riferisce al Parlamento, ai sensi degli artt. 2 e 7 della legge 21 marzo 1958 n. 259, in ordine al risultato del controllo eseguito sulla gestione relativa agli esercizi 2009, 2010 e 2011 dell'Accademia Nazionale dei Lincei e sugli eventi più significativi verificatisi successivamente.

Il precedente referto, concernente l'esercizio 2008, è stato reso con determinazione n. 98/2009, pubblicata in Atti Senato, XVI Legislatura, Doc XV n. 163.

### 1. Quadro normativo e profili ordinamentali

L'Accademia Nazionale dei Lincei<sup>1</sup>, fondata in Roma nel 1603 da Federico Cesi, è la terza Accademia più antica, ancora attiva, dopo l'Accademia della Crusca risalente al 1582 e l'Accademia Pontoniana, che risale alla seconda metà del XV secolo.

Quale istituzione di alta cultura, di cui all'art. 33, 6° comma della Costituzione<sup>2</sup>, l'Accademia rientra nel novero degli enti pubblici culturali e di promozione artistica, disciplinati dalla legge 20 marzo 1975 n. 70, posta sotto la vigilanza del Ministero dei beni culturali.

È regolata da uno Statuto, approvato con DPR 17 maggio 1986 n. 422, in seguito modificato con delibera in data 11 maggio 2001 dall'Assemblea delle Classi Riunite ed approvato con decreto 2 agosto 2001 del Ministro per i beni e le attività culturali, nonché da un Regolamento, approvato dall'Assemblea delle Classi Riunite il 14.2.1987 e modificato l'8.3.1997 e il 22.6.2000.

L'art. 1, comma 3, dello Statuto accademico indica le finalità dell'Ente consistenti nella promozione, nel coordinamento, nell'integrazione e nella diffusione delle conoscenze scientifiche "nelle loro più elevate espressioni, nel quadro dell'unità ed universalità della cultura".

L'Accademia rientra nel novero degli enti associativi e tale composizione ne caratterizza l'ordinamento e l'attività. Infatti è composta, secondo il Regolamento, da 180 soci nazionali, divisi in due classi (90 per ogni classe), quella delle Scienze Fisiche, Matematiche e Naturali e quella delle Scienze Morali, Storiche e Filologiche, nonché da altrettanti soci corrispondenti e altrettanti soci stranieri, per un totale di 540 soci.

Le classi sono a loro volta ripartite in Categorie e Sezioni.

L'elezione dei soci avviene, nei limiti dei posti annualmente vacanti, su proposta dei soci nazionali, secondo le modalità stabilite dallo Statuto e dal Regolamento.

A norma dell'art. 4 dello Statuto l'Accademia a Classi Riunite può anche nominare soci onorari, nell'ambito di soggetti "altamente benemeriti della Patria o dell'umanità, attribuendo ad essi i diritti dei soci nazionali, con facoltà di scelta della Classe o della Categoria, a cui saranno iscritti in soprannumero".

All'Accademia sono "annesse", secondo quanto recita lo statuto, Fondazioni che, come tali, sono dotate di personalità giuridica e regolate da uno statuto e dai rispettivi decreti istitutivi; esse sono gestite dal Consiglio di presidenza dell'Accademia, e sono

<sup>1</sup> Fin dagli inizi fu scelto quale simbolo la linca per la facoltà ad essa attribuita di veder acutamente, onde l'appellativo di Linceo che ognuno dei membri della Società aveva l'obbligo di aggiungere al proprio nome.

<sup>2</sup> Art. 33, 6° comma, "Le istituzioni di alta cultura, università ed accademie hanno il diritto di darsi ordinamenti autonomi nei limiti stabiliti dalle leggi dello Stato".

destinate al conferimento di premi, borse di studio e contributi di ricerca (art. 22 del Regolamento).

L'Ente, peraltro, amministra Fondi, privi di personalità giuridica, ma retti da appositi regolamenti, derivanti da eredità, legati e donazioni, i cui fini sono vincolati alla volontà degli istitutori. Con i beni e i proventi di tali Fondi, secondo le relative finalità, vengono annualmente assegnati premi, borse di studio e di ricerca e promossi convegni cui partecipano scienziati italiani e stranieri.

Il Regolamento di amministrazione e contabilità è stato approvato, ai sensi dell'art. 3, comma 2°, del DPR 27 febbraio 2003 n. 97, con delibera del Consiglio di Presidenza 1 luglio 2004 n. 81; tale Regolamento, il cui testo è stato in seguito modificato ed integrato per quanto attiene all'assetto dimensionale ed organizzativo dell'Ente secondo le indicazioni del Ministero vigilante, ha avuto applicazione dall'ottobre 2008.

L'Accademia dal 2011 non è più inserita nell'elenco delle amministrazioni pubbliche rientranti nel conto economico consolidato dello Stato ed individuate ai sensi dell'art. 1, comma 5, della legge 30 dicembre 2004 n. 311 (finanziaria 2005). Tuttavia, l'art. 5, comma 7, del decreto legge 2 marzo 2012, n. 16, convertito, con modificazioni, dalla legge 26 aprile 2012, n. 44, che ha sostituito l'art. 1, comma 2, della legge 31 dicembre 2009, n. 196, ha stabilito che *"ai fini dell'applicazione delle disposizioni in materia di finanza pubblica, per amministrazioni pubbliche si intendono, per l'anno 2011...comunque le amministrazioni di cui all'art. 1, comma 2, del decreto legislativo 30 marzo 2001, n. 165, e successive modificazioni"*. Pertanto, anche per il 2011 l'Ente è destinatario delle misure legislative di contenimento di spesa previste per le predette Amministrazioni.

Il D.P.R. n. 232 del 28/10/2010, al fine di procedere alla razionalizzazione degli organi e al contenimento delle spese dell'Ente secondo i criteri di cui all'art. 2, comma 634, lett. d) ed h) della legge 23.12.2007, n. 244, ha riordinato l'Accademia dei lincei modificando la composizione e le modalità di nomina del Collegio dei revisori dei conti nonché l'organizzazione interna, con riduzione a due degli uffici dirigenziali, oltre a quello del Cancelliere, e riduzione della pianta organica di almeno il 10%.

L'art. 30, comma 6, del decreto legge n. 201/2011, convertito dalla legge n. 214/2011 ha fissato il contributo dello Stato per le attività e il funzionamento dell'Accademia in euro 1.300.000 a decorrere dal 2012.

## 2. Gli organi

Sono organi dell'Accademia il Presidente o il Vice Presidente; l'Accademico amministratore o l'Accademico amministratore aggiunto, in sua vece; il Consiglio di Presidenza; l'Assemblea delle Classi Riunite; l'Assemblea di ciascuna classe nell'ambito delle competenze di propria spettanza; il Collegio dei revisori dei conti.

Nei precedenti referti, ai quali si rinvia, si è ampiamente trattato delle rispettive competenze, disciplinate dalle norme statutarie e regolamentari.

Il Presidente e il Vice Presidente (soci di due diverse classi - scienze fisiche e scienze morali) sono eletti dall'Assemblea delle Classi riunite, composta dai soci nazionali delle due classi; la loro nomina viene approvata con decreto del Ministro dei Beni e le Attività culturali.

L'Assemblea delle classi riunite elegge, inoltre, l'Accademico amministratore e l'Accademico amministratore aggiunto, mentre l'Assemblea di ciascuna delle due classi, composta anch'essa dai soli soci nazionali, elegge ognuna due Accademici segretari.

Il Presidente, il Vice presidente, l'Accademico amministratore, l'Accademico amministratore aggiunto, gli Accademici segretari e gli Accademici segretari aggiunti compongono il Consiglio di presidenza, organo di governo e di amministrazione dell'Accademia.

Le deliberazioni del Consiglio aventi carattere amministrativo sono eseguite dall'Accademico amministratore, che adotta gli atti a ciò necessari e verifica la proficuità dell'azione amministrativa.

I predetti organi, tutti di durata triennale e con possibilità di rielezione per una volta, sono stati confermati nel giugno del 2009 per un ulteriore triennio.

L'attività degli organi è gratuita.

Il Collegio dei revisori dei conti, nominato con decreto del Ministro per i beni e le attività culturali, a seguito all'entrata in vigore del D.P.R. n.232 del 28/10/2010 è composto da tre membri effettivi e tre supplenti.

Il Presidente del Collegio è designato dal Ministero dell'Economia e delle Finanze, un componente è designato dal Ministero dei Beni e le Attività Culturali ed il terzo componente è designato dalla Accademia Nazionale dei Lincei. Ai medesimi non spettano compensi, indennità o gettoni di presenza, salvo i rimborsi spese come evidenziato nel prospetto n. 10.

### 3. Il personale

La struttura amministrativa è diretta da un Direttore generale (Cancelliere) e tre dirigenti di seconda fascia, ridotti a due dal 2011.

Nei prospetti che seguono è indicata la dotazione organica e la consistenza effettiva del personale negli esercizi 2009, 2010 e 2011, confrontati con l'esercizio 2008.

In attuazione dell'art. 8, comma 8 bis, della legge n. 25/2010 l'organico è stato ridotto dal 2010 da 60 a 53 unità.

A seguito del DPR n. 232 del 28.10.2010 l'organico è stato ulteriormente ridotto dal 2011 a 52 unità.

La consistenza del personale in servizio è stata nel 2009 di 43 unità, nel 2010 di 38 unità e nel 2011 di 35 unità.

#### Prospetto n. 1

##### PIANTA ORGANICA AL 31/12/2008

AREE	DOTAZIONE	POSTI
LIVELLI ECONOMICI	ORGANICA	OCCUPATI
C	41	28
B	15	10
A	1	1
Dirigente 2° fascia	3	3
<b>Totali</b>	<b>60</b>	<b>42</b>

#### Prospetto n. 2

##### PIANTA ORGANICA AL 31/12/2009

AREE	DOTAZIONE	POSTI
LIVELLI ECONOMICI	ORGANICA	OCCUPATI
C	41	27
B	15	12
A	1	1
Dirigente 2° fascia	3	3
<b>Totali</b>	<b>60</b>	<b>43</b>

## Prospetto n. 3

## PIANTA ORGANICA AL 31/12/2010

AREE	DOTAZIONE	POSTI
LIVELLI ECONOMICI	ORGANICA	OCCUPATI
C	35	26
B	15	9
A		
Dirigente 2° fascia	3	3
<b>Totali</b>	<b>53</b>	<b>38</b>

## Prospetto n. 4

## PIANTA ORGANICA AL 31/12/2011

AREE	DOTAZIONE	POSTI
LIVELLI ECONOMICI	ORGANICA	OCCUPATI
C	35	23
B	15	10
A		
Dirigente 2° fascia	2	2
<b>Totali</b>	<b>52</b>	<b>35</b>

Il prospetto che segue mostra l'andamento del costo del personale nel periodo considerato, posto a confronto con il 2008, secondo i dati risultanti dal conto economico, con esclusione del costo per trattamento di fine rapporto.

## Prospetto n. 5

## SPESA PER IL PERSONALE

Impegni di competenza	2008	2009	Var.% 2009/2008	2010	Var.% 2010/2009	2011	Var.% 2011/2010
Salari e stipendi	1.755.709	1.824.048	3,89	2.056.648	12,75	2.019.020	-1,83
Oneri previdenziali ed assistenziali	565.133	631.919	11,82	766.446	21,29	610.379	-20,36
Oneri per il personale in quiescenza	125.411	117.620	-6,21	114.112	-2,98	115.000	0,78
Altri costi	134.085	107.998	-19,46	54.146	-49,86	162.061	199,30
<b>Totale costo per il personale</b>	<b>2.580.338</b>	<b>2.681.585</b>	<b>3,92</b>	<b>2.991.352</b>	<b>11,55</b>	<b>2.906.460</b>	<b>-2,84</b>

Il costo per il personale registra nel 2009, rispetto al 2008, un incremento complessivo del 3,92%, dovuto soprattutto all'incremento della voce salari e stipendi e di quella degli oneri previdenziali ed assistenziali, che presentano un aumento rispettivamente del 3,89% e dell'11,82%.

Nel 2010 rispetto al 2009 la voce salari e stipendi aumenta del 12,75%, mentre nel 2011 registra una lieve flessione dell'1,83%.

I costi per oneri previdenziali e assistenziali mostrano un incremento del 21,29% nel 2010 rispetto al 2009, mentre subiscono una flessione del 20,36% nel 2011.

Gli altri costi mostrano un andamento in diminuzione del 19,46% nel 2009, del 49,86% nel 2010, mentre nel 2011 registrano un incremento superiore al 100%.

Il prospetto n. 6 evidenzia l'andamento del costo medio per il personale, depurato degli oneri per il personale in quiescenza, che registra un costante aumento, tenuto conto della riduzione del personale in servizio (43 unità nel 2009, 38 unità nel 2010, 35 nel 2011).

Tale incremento sarebbe in parte riconducibile all'erogazione nel corso dell'esercizio 2011 degli arretrati relativi al CCNL dei dirigenti e ai contratti integrativi per il periodo 2008-2010.

Il Ministero dell'economia e delle finanze, in occasione dell'esame dei consuntivi 2010 e 2011, ha fatto rilevare che il limite di spesa previsto per il fondo trattamento accessorio, che deve essere determinato, ai sensi dell'art. 1, comma 189 della legge n. 266/2005, come modificato dall'art. 67, comma 5, del d.l. n. 112/2008, convertito dalla legge n. 133/2008, sulla base dell'ammontare complessivo dei fondi utilizzati nell'esercizio 2004, con una riduzione del 10% per gli esercizi 2010 e 2011, non risulta rispettato.

Al riguardo l'Ente ha precisato che l'indicato limite di spesa non dovrebbe valere per il personale dell'Accademia in quanto svolge una consistente parte della propria attività per l'amministrazione dei Fondi; pertanto, la spesa per il trattamento accessorio dovrebbe gravare sui Fondi stessi.

## COSTO MEDIO PER IL PERSONALE

Prospetto n. 6

<b>Impegni di competenza</b>	<b>2008</b>	<b>2009</b>	<b>var. % 2009/2008</b>	<b>2010</b>	<b>var. % 2010/2009</b>	<b>2011</b>	<b>var. % 2011/2010</b>
Salari e stipendi	1.755.709	1.824.048	3,89	2.056.648	12,75	2.019.020	-1,83
Oneri previdenziali ed assistenziali	565.133	631.919	11,82	766.446	21,29	610.379	-20,36
Altri costi	134.085	107.998	-19,46	54.146	-49,86	162.061	199,30
<b>Totale</b>	<b>2.454.927</b>	<b>2.563.965</b>	<b>4,44</b>	<b>2.877.240</b>	<b>12,22</b>	<b>2.791.460</b>	<b>-2,98</b>
Unità in servizio	42	43	2,38	38	-11,63	35	-7,89
<b>SPESA MEDIA</b>	<b>58.451</b>	<b>59.627</b>	<b>1,87</b>	<b>75.717</b>	<b>-1,05</b>	<b>79.756</b>	<b>0,38</b>



#### 4. L'attività istituzionale

Negli esercizi in esame l'Accademia ha continuato a svolgere un'intensa attività istituzionale nei vari settori di competenza, che di seguito viene in sintesi indicata:

- **realizzazione di eventi** per l'approfondimento scientifico delle varie tematiche d'interesse, mediante convegni, conferenze, dibattiti ed incontri tra studiosi di alto livello culturale, nazionale ed internazionale. I risultati delle ricerche e la divulgazione scientifica sono state anche oggetto di manifestazioni destinate ad un largo pubblico, con seminari, corsi di specializzazione ed aggiornamento;
- **attività delle Commissioni permanenti** dell'Accademia, fra cui si rammentano quella del settore ecologico e ambientale; quella relativa alle calamità naturali; quella per la difesa dei diritti dell'uomo, quella per la sicurezza internazionale e per il controllo degli armamenti a garanzia della pace mondiale. L'Accademia finanzia, inoltre, ricerche e missioni di studio, sia in Italia che all'estero, per iniziative riguardanti musei naturalistici, giardini zoologici, orti botanici ed acquari;
- **erogazione di premi e borse di studio**, che l'Accademia conferisce annualmente (tra i premi più prestigiosi si cita quello del Presidente della Repubblica, quelli intitolati all'istitutore del Fondo "Antonio Feltrinelli", quelli del Ministero per i beni e le attività culturali ed il premio Linneo). I premi assegnati agli studiosi dei vari settori vanno a coronare una vita di ricerca e di lavoro, per scoperte e studi a beneficio dell'umanità; le borse di studio sono istituite per incoraggiare giovani studiosi alla ricerca nei vari campi e per consentire il perfezionamento della loro preparazione scientifica;
- **pubblicazioni** volte a curare la divulgazione e l'approfondimento dei vari temi scientifici, fra cui rientrano i "Rendiconti", le "Memorie" delle due Classi, le Adunanze straordinarie, oltre alle numerose collane ed opere monografiche, anche a carattere straordinario, nonché tutti gli atti dei convegni;
- **iniziative del Centro Linceo Interdisciplinare** "Beniamino Segre di scienze matematiche e loro applicazioni", aventi la finalità di far interagire il mondo della scienza con i problemi quotidiani ed organizzare, anche per via telematica, lezioni e corsi di aggiornamento per professori di scuole secondarie.

Il prospetto che segue espone i dati numerici dell'attività svolta dall'Accademia nel periodo in esame, confrontato con quello dell'esercizio precedente; tali dati, ai quali si ricollegano numerosi eventi, rappresentano, in sostanza, la sintesi della più elevata attività culturale italiana, sia in ambito umanistico che scientifico.

**ATTIVITÀ dell'ACCADEMIA**

Prospetto n. 7

<b>Esercizi finanziari</b>	<b>2008</b>	<b>2009</b>	<b>2010</b>	<b>2011</b>
Convegni e simili, nazionali e internazionali	18	52	43	58
Conferenze - Presentazioni	23	30	41	59
Premi	28	35	31	32
Borse di studio	26	26	26	25
Pubblicazioni	25	24	24	18
Rapporti internazionali	15	8	20	12
Mostre	5	2	2	2

Fonte: Accademia dei Lincei

Fra le numerose iniziative svolte vanno citate anche le Mostre su *El Tesoro mexicano* in collaborazione con il *Museo de Ciencia y Tecnologia* e l'Istituto Italiano di Cultura di Madrid, nonché la "*Balzan Distinguished Lecture*" tenuta il 13 maggio 2010 nell'ambito della Convenzione tra l'Accademia dei Lincei, l'Associazione delle Accademie Svizzere e la Fondazione Balzan, che prevede conferenze e convegni da tenersi ad anni alterni ai Lincei ed in Svizzera.

L'Accademia ha firmato un protocollo d'intesa con il Ministero dell'Istruzione e dell'Università, che introduce un programma volto a favorire l'acquisizione di una corretta metodologia di apprendimento e di pensiero da proporre sin dalla scuola primaria nell'insegnamento delle discipline scientifiche.

In occasione dell'inizio di ogni anno scolastico, d'intesa con il predetto Ministero, l'Accademia invia a circa 5.000 scuole superiori il volume contenente le conferenze lincee del precedente anno accademico, tra le quali figura anche quella del Presidente della Repubblica in occasione dei 150 anni dell'unità d'Italia, per consentire ai docenti di farne oggetto di dibattito nelle classi.

Sempre in occasione della celebrazione dei 150 anni dell'Unità d'Italia l'Accademia ha organizzato numerose iniziative, che vanno da convegni a manifestazioni svolte in collaborazione con altre istituzioni.

Sono, infine, da ricordare le attività della "Associazione Amici dei Lincei" (con sovvenzioni che non affluiscono nel bilancio dell'Accademia e vengono gestite dalla stessa Associazione) che, sorta nel 1949, è stata ricostituita nel 1986 con lo scopo di "stabilire e sviluppare un collegamento permanente tra il mondo economico,

imprenditoriale e produttivo e l'alta cultura, di cui l'Accademia dei Lincei è una delle massime espressioni".

L'Associazione, costituita da enti e società, concorre a sostenere l'Ente nelle sue attività, in armonia ai piani annualmente concordati con l'Accademia.

## 5. La gestione finanziaria

Il rendiconto generale dell'Accademia è costituito, ai sensi dell'art. 38 del DPR n. 97/2003 e dell'art. 36 del regolamento di contabilità dell'Ente, dal conto del bilancio (articolato nei rendiconti finanziari decisionale e gestionale), dal conto economico, dallo stato patrimoniale, e dalla nota integrativa. Sono, inoltre, allegati: la situazione amministrativa, la relazione sulla gestione, la relazione del Collegio dei revisori, nonché gli elenchi dei titoli azionari ed obbligazionari dei Fondi amministrati dall'Accademia e la pianta organica del personale al 31 dicembre.

L'art. 37 del regolamento di contabilità dell'Ente stabilisce, in particolare, che il conto del bilancio evidenzia, distintamente per l'Accademia e per i Fondi amministrati, attualmente in numero di 31 (32 nel 2011), le risultanze delle entrate e delle uscite.

Con delibera del Consiglio di Presidenza in data 27/10/2011 è stato introdotto il seguente terzo comma all'art. 5 del Regolamento di amministrazione e contabilità: "La gestione dell'Accademia è unica. Al bilancio dell'Accademia sono allegati i bilanci dei Fondi amministrati di cui all'art. 2 comma 4 del vigente statuto e all'art. 22 comma 3 del vigente regolamento."

Peraltro, l'art. 4 del predetto regolamento stabilisce che l'Accademia conforma la propria gestione ai principi contabili di cui al DPR n. 97/2003 e che, in particolare, "In conformità a quanto previsto dal terzo comma dell'art. 5 dello stesso DPR, tenuto conto dell'autonomia patrimoniale dei Fondi amministrati, l'Accademia compilerà distinti bilanci per la gestione accademica e per i singoli Fondi".

Fino all'esercizio 2009 il rendiconto finanziario dell'Accademia è stato redatto includendo in un unico documento contabile le risultanze delle entrate e delle uscite complessive, senza distinzione fra i dati finanziari relativi all'Accademia e quelli relativi ai Fondi amministrati.

Al riguardo, sia i Ministeri vigilanti che questa Corte dei conti nei precedenti referti avevano sottolineato la scarsa chiarezza e trasparenza dei dati contabili a causa della commistione della gestione dell'Accademia con quella dei Fondi e delle Fondazioni.

Dall'esercizio 2010 l'Ente predispone un rendiconto finanziario distinto in due parti, una relativa all'attività propria dell'Accademia e una relativa ai Fondi amministrati.

Nel rendiconto finanziario 2011 è anche evidenziato il totale complessivo degli accertamenti e degli impegni, relativi cioè sia all'Accademia che ai Fondi.

I rendiconti delle Fondazioni "annesse" all'Accademia per gli esercizi in esame non sono stati trasmessi.

Quanto alla situazione amministrativa, l'Ente espone in modo separato i dati contabili relativi all'Accademia e quelli relativi a ciascuno dei Fondi, con un prospetto riepilogativo della situazione amministrativa di tutti i Fondi.

Il conto economico e lo stato patrimoniale sono omnicomprensivi dei dati contabili dell'Accademia e dei Fondi amministrati.

L'indicata impostazione dei documenti di bilancio ha dato luogo ad osservazioni da parte dei Ministeri vigilanti che hanno richiamato l'attenzione dell'Ente sull'art. 2, comma 2, del d.lgs. 31.5.2011, n. 91, concernente "Disposizioni recanti attuazione dell'art. 2 della legge 31.12.2009, n. 196, in materia di adeguamento e armonizzazione dei sistemi contabili", in particolare sul principio dell'unità di bilancio, anche in considerazione del fatto che l'Ente non redige un bilancio consolidato.

Tale problematica è emersa anche in sede di approvazione del rendiconto 2011, in ordine al quale i Ministeri vigilanti hanno rilevato che non risultavano rispettati i limiti relativi alle riduzioni di spesa delle Amministrazioni pubbliche per consumi intermedi e non risultavano versati nel bilancio dello Stato i relativi risparmi.

In particolare è stata rilevata l'inosservanza dei limiti di spesa per la contrattazione collettiva, che deve essere determinata, ai sensi dell'art. 1, comma 189 della legge n. 266/2005, come modificato dall'art. 67, comma 5, del d.l. n. 112/2008, convertito dalla legge n. 133/2008, sulla base dell'ammontare complessivo dei fondi utilizzati nell'esercizio 2004, con una riduzione del 10% per gli esercizi 2010 e 2011.

Al riguardo l'Ente ha sostenuto che *"l'intera spesa relativa al fondo trattamento accessorio è finanziata da Fondi privati a destinazione vincolata, amministrati dall'accademia per conto dei donatori ed istitutori.... che il personale dell'accademia svolge una consistente parte della propria attività per i Fondi amministrati, attualmente in numero di 32 e per quanto riguarda il trattamento accessorio la relativa spesa non dovrebbe comunque essere imputata direttamente al bilancio dell'accademia, ma gravare sui Bilanci dei fondi..."*.

Peraltro, l'Ente ha rilevato che il contributo statale copre solo una parte, pari a circa il 21%, delle entrate complessive, e che per tale ragione dal 2011 non è più compreso nell'elenco ISTAT delle Amministrazioni pubbliche inserite nel conto economico consolidato.

In ordine al versamento dei risparmi di spesa, l'Ente ha precisato di aver versato all'entrata del bilancio dello Stato in data 27.6.2012, per l'esercizio 2011, l'importo di

euro 23.410,84, corrispondente all'applicazione dell'art. 6, commi 7,8,12,13,,14 del d.l. n. 78/2010 e dell'art. 61, comma 5, del d.l. n. 112/2008.

Non risultano versate le somme provenienti dall'applicazione dell'art. 67, commi 5 e 6 del d.l. n. 112/2008.

In considerazione delle problematiche sopra enunciate il conto consuntivo relativo all'esercizio 2011 non risulta ancora approvato dai Ministeri vigilanti.

Al riguardo, questa Corte non può non rilevare che le diverse impostazioni dei documenti contabili, negli esercizi in esame, che peraltro non trovano adeguata enunciazione né nelle note integrative né nelle relazioni del Presidente, rendono difficoltoso l'esame e la comprensione della gestione finanziaria, in contrasto con il principio di chiarezza del bilancio di cui al DPR n. 97/2003.

Peraltro, la volontà di dare distinta evidenza alle poste contabili relative ai Fondi rispetto a quelle dell'Accademia, che si è tradotta negli esercizi 2010 e 2011 nella predisposizione di un conto consuntivo distinto in due parti, una relativa all'Accademia e una relativa ai Fondi, lascia irrisolto il nodo dell'osservanza del principio di unità del bilancio, come rilevato anche dai Ministeri vigilanti.

A tal riguardo appare necessario che i predetti Ministeri formulino direttive in ordine all'adozione di una struttura di bilancio consona alle caratteristiche proprie dell'Ente, ovvero all'adozione di un bilancio consolidato.

### **5.1 Il Rendiconto finanziario (Accademia + Fondi)**

Il prospetto n. 8 evidenzia i dati complessivi della gestione finanziaria (Accademia + Fondi) relativi agli esercizi in esame, mostrando l'andamento degli accertamenti e degli impegni di competenza.

Come sopra rilevato, nel 2009 è stato elaborato un unico documento contabile sia per la gestione dell'Accademia che per quella dei Fondi, mentre negli esercizi 2010 e 2011 la gestione finanziaria dell'Accademia è stata distinta da quella dei Fondi. Pertanto, i dati relativi al 2010 e al 2011 sono stati aggregati per renderli confrontabili con quelli dei precedenti esercizi.

Sulla base di tale elaborazione emerge nel triennio un costante avanzo di competenza, in controtendenza rispetto al forte disavanzo dell'esercizio 2008 (-8.130.170), pari nel 2009 ad euro 2.113.222, nel 2010 ad euro 2.949.131, nel 2011 ad euro 6.521.562.

**ACCERTAMENTI E IMPEGNI DI COMPETENZA\* – ESERCIZI 2008/2011****Prospetto n. 8**

<b>ENTRATE</b>	<b>2008</b>	<b>2009</b>	<b>Var.% 2009/2008</b>	<b>2010</b>	<b>Var.% 2010/2009</b>	<b>2011</b>	<b>Var.% 2011/2010</b>
Correnti	10.958.083	9.342.120	-14,7	9.283.969	-0,6	10.573.400	13,9
In conto capitale	1.027.840	9.215.137	796,6	14.014.200	52,1	6.064.031	-56,7
Partite di giro	1.039.608	1.130.885	8,8	1.314.763	16,3	39.769.021	=
<b>Totale entrate</b>	<b>13.025.531</b>	<b>19.688.142</b>	<b>51,2</b>	<b>24.612.932</b>	<b>25,0</b>	<b>56.406.452</b>	<b>129,2</b>
<b>USCITE</b>							
Correnti	7.033.790	6.765.391	-3,8	7.918.917	17,1	8.042.595	1,6
In conto capitale	13.082.303	9.678.644	-26	12.430.121	28,4	2.073.274	-83,3
Partite di giro	1.039.608	1.130.885	8,8	1.314.763	16,3	39.769.021	=
<b>Totale uscite</b>	<b>21.155.701</b>	<b>17.574.920</b>	<b>-16,9</b>	<b>21.663.801</b>	<b>23,3</b>	<b>49.884.890</b>	<b>130,3</b>
<b>Avanzo/disavanzo di competenza</b>	<b>-8.130.170</b>	<b>2.113.222</b>	<b>=</b>	<b>2.949.131</b>	<b>39,6</b>	<b>6.521.562</b>	<b>121,1</b>

\*Elaborazione Corte dei conti per gli esercizi 2010- 2011

Dai dati sopra esposti, emerge una riduzione delle entrate di parte corrente nel 2009 rispetto al 2008 del 14,7%, che rimangono sostanzialmente invariate nel 2010, mentre nel 2011 aumentano del 13,9%, rimanendo comunque inferiori in valore assoluto al 2008 (euro 10.573.000 nel 2011 rispetto ad euro 10.958.000 nel 2008).

La parte capitale espone dei dati in opposta tendenza: nel 2009 si registra un incremento notevole delle entrate, che passano da euro 1.027.840 a euro 9.215.137; tale incremento prosegue nel 2010 con una variazione del 52,1% (euro 14.014.200), mentre nel 2011 si registra una riduzione del 56,7% (euro 6.064.031).

Le partite di giro evidenziano un trend di crescita del tutto singolare: nel 2009 crescono dell'8,8% (passando da 1.039.608 a 1.130.885), nel 2010 del 16,3% (euro 1.314.763), fino al notevole incremento del 2011 (euro 39.769.021).

Gli impegni di competenza di parte corrente mostrano un andamento altalenante: nel 2009 registrano una flessione del 3,8%, nel 2010 un incremento del 17,1%, nel 2011 un lieve aumento dell'1,6%.

La parte capitale registra un decremento del 26% nel 2009, un incremento del 28,4% nel 2010, un crollo nel 2011 di ben l'83,3%.

Le partite di giro, nelle uscite, mostrano lo stesso andamento già osservato per la parte delle entrate.

Su tali singolari aspetti degli andamenti finanziari dell'Ente, si tratterà nei paragrafi successivi.



## 5.1.1 Le entrate (Accademia + Fondi)

Il prospetto che segue evidenzia nel dettaglio l'andamento delle entrate nel periodo in esame, posto a confronto con il 2008.

## LE ENTRATE DI COMPETENZA\* – ESERCIZI DAL 2008 AL 2011

Prospetto n. 9

ENTRATE CORRENTI	2008	2009	Var.% 2009/2008	2010	Var.% 2010/2009	2011	Var.% 2011/2010
Entrate derivanti da trasferimenti correnti:							
- da parte dello Stato	2.643.983	1.711.363	-35,3	1.715.487	0,2	1.456.597	-15,1
- da parte di altri enti del settore pubblico	1.500	72.500	4.733,30	16.998	-81,2	89.496	426,5
- altri trasferimenti						126.000	
Altre entrate:							
- derivanti da vendita di beni o prestazioni di servizi	111.757	90.278	-19,2	193.218	114	336.852	74,3
- redditi o proventi patrimoniali	6.562.783	5.834.141	-11,1	5.774.523	-1	5.884.409	1,9
- poste correttive o compensative di uscite correnti	1.628.060	1.605.831	-1,4	1.580.343	-1,6	2.019.670	27,8
- non classificabili in altre voci	10.000	28.007	180,1	3.400	-81,9	660.376	19.322,80
<b>TOTALE ENTRATE CORRENTI</b>	<b>10.958.083</b>	<b>9.342.120</b>	<b>-14,7</b>	<b>9.283.969</b>	<b>-0,6</b>	<b>10.573.400</b>	<b>13,9</b>
ENTRATE CONTO CAPITALE	2008	2009	Var.% 2009/2008	2010	Var.% 2010/2009	2011	Var.% 2011/2010
Entrate per alienazioni di beni patrimoniali e riscossione di crediti;							
- realizzo valori mobiliari	940.000	8.890.634	845,8	13.932.782	56,7	5.604.936	-59,8
- riscossioni crediti	87.840	324.503	269,4	81.418	-74,9	459.095	463,9
<b>TOTALE ENTRATE CONTO CAPITALE</b>	<b>1.027.840</b>	<b>9.215.137</b>	<b>796,6</b>	<b>14.014.200</b>	<b>52,1</b>	<b>6.064.031</b>	<b>-56,7</b>
<b>TOTALE ENTRATE</b>	<b>11.985.923</b>	<b>18.557.257</b>	<b>54,8</b>	<b>23.298.169</b>	<b>25,5</b>	<b>16.637.431</b>	<b>-28,6</b>

\* Elaborazione Corte dei conti per gli esercizi 2010-2011

Come mostra il prospetto n. 9, le voci più significative tra le entrate correnti sono i trasferimenti da parte dello Stato, che ammontano a euro 1.711.363 nel 2009, euro 1.715.487 nel 2010 ed euro 1.456.597 nel 2011, evidenziando una riduzione costante sia nel triennio, che rispetto al 2008 (euro 2.643.983).

Altre risorse considerevoli sono costituite da redditi e proventi patrimoniali, derivanti la maggior parte da interessi su titoli e dal reddito delle proprietà dei Fondi per un importo di euro 5.834.141 nel 2009, 5.774.523 nel 2010 e 5.884.409 nel 2011; da poste correttive e compensative di spese correnti, ovvero contributi dei fondi

amministrati dall'Accademia, per un totale di euro 1.605.831 nel 2009, 1.580.343 nel 2010 e 2.019.670 nel 2011.

Si rileva, inoltre, l'incremento costante delle entrate derivanti dalla vendita di beni e servizi, riguardanti le sponsorizzazioni di eventi culturali da parte di privati, lo sviluppo e la messa a reddito (attraverso la vendita di biglietti ed altro) di importanti immobili, fra cui la Villa Farnesina a Roma, pari ad euro 90.278 nel 2009, euro 193.218 nel 2010 ed euro 336.852, che evidenziano il rilevante impegno posta dall'Ente nell'acquisizione di entrate proprie.

Sul versante delle entrate in conto capitale, la voce più significativa è costituita dal realizzo di valori mobiliari per un importo pari ad euro 940.000 nel 2008, 8.890.634 nel 2009, 13.932.782 nel 2010 e 5.604.936 nel 2011.

Vanno anche segnalate entrate derivanti dalla riscossione di crediti (euro 87.840 nel 2008, 324.503 nel 2009, 81.418 nel 2010 e 459.095 nel 2011) relative a riscossioni di prestiti ed anticipazioni a breve termine al personale, nonché a ritiro depositi a cauzione presso terzi e riscossione di crediti diversi.

## 5.1.2 Le spese (Accademia + Fondi)

Il seguente prospetto evidenzia i dati finanziari relativi alle spese negli esercizi in esame, posti a confronto con il 2008.

## LE SPESE DI COMPETENZA\*- ESERCIZI DAL 2008 AL 2011

Prospetto n. 10

SPESE CORRENTI	2008	2009	Var.% 2009/2008	2010	Var.% 2010/2009	2011	Var.% 2011/2010
-organi dell'ente	8.778	8.964	-1	10.497	17,1	5.346	-49,1
-personale in attività di servizio	2.450.121	2.580.831	5,3	2.901.025	12,4	2.687.673	-7,4
-personale in quiescenza	125.411	117.620	-6,2	114.112	-3	115.836	1,5
-acquisto di beni di consumo	3.961.872	3.674.257	-7,3	4.525.429	23,2	3.152.358	-30,3
-trasferimenti passivi	25.000	830	-96,7	0	0	1.715.000	100
-oneri finanziari	304	281	-7,6	406	44,5	479	18
-oneri tributari	301.054	147.988	-50,8	47.834	-67,7	53.644	12,1
-poste correttive e compensative di entrate correnti	642	0	0	0	0	0	0
-non classificabili in altre voci	160.608	234.620	46,1	319.614	36,2	312.259	-2,3
<b>TOTALE SPESE CORRENTI</b>	<b>7.033.790</b>	<b>6.765.391</b>	<b>-3,8</b>	<b>7.918.917</b>	<b>17,1</b>	<b>8.042.595</b>	<b>1,6</b>
SPESE IN CONTO CAPITALE	2008	2009	Var.% 2009/2008	2010	Var.% 2010/2009	2011	Var.% 2011/2010
-acquisizione beni di uso durevole e opere immobiliari	599.440	122.726	-79,5	139.265	13,5	850.969	511
-acquisizione immobilizzazioni tecniche	113.612	63.363	-44,2	29.512	-53,4	47.272	43,2
-partecipazioni e acquisto valori mobiliari	11.955.610	8.883.471	-25,7	11.976.605	34,8	600.000	
-concessioni crediti e anticipazioni	274.869	200.800	-26,9	284.739	41,8	120.000	-57,9
-indennità di anzianità e similari al personale cessato dal servizio	138.772	408.284	194,2	0	0	455.033	100
<b>TOTALE SPESE IN CONTO CAPITALE</b>	<b>13.082.303</b>	<b>9.678.644</b>	<b>-26</b>	<b>12.430.121</b>	<b>28,4</b>	<b>2.073.274</b>	<b>-83,3</b>
<b>TOTALE SPESE</b>	<b>20.116.093</b>	<b>16.444.035</b>	<b>-18,3</b>	<b>20.349.038</b>	<b>23,7</b>	<b>10.115.869</b>	<b>-50,3</b>

\* Elaborazione Corte dei conti per gli esercizi 2010-2011

Le spese per gli organi dell'Ente, di entità comunque modesta, subiscono un ridimensionamento nel 2011 del 49,1%, rispetto al 2010 in cui avevano registrato un aumento del 17,1%.

Le spese più significative sono quelle per il personale e quelli per l'acquisto di beni e servizi.

La spesa per il personale è passata da euro 2.450.121 nel 2008 ad euro 2.580.831 nel 2009, ad euro 2.901.025 nel 2010 e ad euro 2.687.673 nel 2011.

La spesa per l'acquisto di beni e servizi, nella quale rientrano le uscite per prestazioni istituzionali (borse di studio, premi e convegni ecc.), è stata pari ad euro 3.961.872 nel 2008, euro 3.674.257 nel 2009, euro 4.525.429 nel 2010 ed euro 3.152.358 nel 2011.

Le voci più significative tra le spese in conto capitale sono quelle per partecipazioni e acquisto di valori mobiliari pari ad euro 11.955.610 nel 2008, euro 8.883.471 nel 2009, euro 11.976.605 nel 2010 ed euro 600.000 nel 2011.

Va precisato che alla netta riduzione delle poste in conto capitale, che si registra nel 2011, corrisponde un'ascesa esponenziale delle partite di giro, utilizzate per l'allocazione di investimenti in titoli di Stato, come sarà specificato nel paragrafo che segue.

Le spese per la ristrutturazione e ripristino di immobili sono pari ad euro 122.726 nel 2009, 139.265 nel 2010 e 850.969 nel 2011; quelle per l'acquisto di immobilizzazioni tecniche sono pari ad euro 63.363 nel 2009, 29.512 nel 2010 e 42.272 nel 2011.

Il prospetto n. 11 evidenzia il saldo, sempre positivo, tra entrate correnti e spese correnti.

Nel 2009, comunque, il saldo presenta una variazione negativa del 34,34%, nel 2010 una variazione negativa del 47,02%, mentre nel 2011 evidenzia un incremento dell'85,40%.

**IL SALDO DI PARTE CORRENTE\* – ESERCIZI DAL 2008 AL 2011****Prospetto n. 11**

	2008	2009	Var. % 2009/2008	2010	Var. % 2010/2009	2011	Var. % 2011/2010
TOTALE ENTRATE CORRENTI	10.958.083	9.342.120	-14,75	9.283.969	-0,62	10.573.400	13,89
TOTALE SPESE CORRENTI	7.033.790	6.765.391	-3,82	7.918.917	17,05	8.042.595	1,56
<b>SALDO</b>	<b>3.924.293</b>	<b>2.576.729</b>	<b>-34,34</b>	<b>1.365.052</b>	<b>-47,02</b>	<b>2.530.805</b>	<b>85,40</b>

\* Elaborazione Corte dei conti per gli esercizi 2010-2011

*5.1.3 Analisi complessiva della gestione dal 2009 al 2011: la competenza, la cassa e i residui.*

La gestione finanziaria dell'Ente, considerata nel quadriennio, mostra un incremento delle entrate finali nel 2009, rispetto al 2008, del 54,83% nella competenza, del 20,43% nei residui e del 51,62% nella cassa.

Tale andamento subisce un notevole ridimensionamento nel 2010 in quanto si osserva una variazione positiva del 25,55% per la competenza, una flessione nella gestione dei residui del 48,53% e un valore percentuale ancora positivo per la cassa del 26,91%.

Nel 2011 si evidenzia un andamento ancora diverso: la competenza registra una variazione negativa del 28,59%, i residui hanno un incremento esponenziale di oltre il 100%, mentre anche la cassa subisce una flessione del 32,53%.

Tale discontinuità manifesta una gestione incostante che non favorisce la gestione di cassa e appesantisce notevolmente quella dei residui.

Quanto alle spese finali nel 2009, rispetto al 2008, si registra una riduzione del 18,25% nella competenza, del 49,40% nei residui e del 19,42% nella cassa.

Nel 2010 si osserva una variazione positiva del 23,75% per la competenza, una flessione nella gestione dei residui del 5,69% e un valore percentuale ancora positivo per la cassa del 18,88%.

Nel 2011 si evidenzia un andamento ancora diverso: la competenza registra una variazione negativa del 50,29%, i residui hanno un incremento di oltre il 74%, mentre anche la cassa subisce una flessione del 53,87%.

I prospetti n. 12 e 13 evidenziano quanto finora descritto in termini assoluti e percentuali.



## Prospetto n.15

SPESE	COMPETENZA	RESIDUI	CASSA	Var.% competenza	Var.% residui	Var.% cassa	Var. ass. competenza	Var. ass. residui	Var. ass. cassa
			riscossioni/pagamenti						
2008	1.039.608	137.627	1.019.401						
2009	1.130.885	93.655	1.143.160	8,78	-31,95	12,14	91.277	-43.972	123.759
2010	1.314.763	135.990	1.272.428	16,26	45,20	11,31	183.878	42.335	129.268
2011	39.769.022	175.409	39.725.289	2.924,81	28,99	3.022,01	38.454.259	39.419	38.452.861

\* Elaborazione Corte dei conti per gli esercizi 2010-2011

Tale quadro evidenzia l'ascesa esponenziale delle partite di giro nell'esercizio 2011.

Al riguardo, considerato che la nota integrativa non fornisce spiegazioni in ordine a tale andamento, sono stati richiesti chiarimenti all'Ente, che ha precisato che le partite di giro sono state strumento per allocare poste relative ad investimenti in titoli di Stato (BOT e BTP) dei Fondi amministrati.

In proposito, va rilevato che sia i BOT quanto i BTP sono, per loro natura, forme di investimento, per cui l'allocazione in bilancio nella parte riservata alle partite di giro appare in contrasto con le disposizioni in materia di contabilità degli enti pubblici di cui al D.P.R. n. 97/2003.

Stante la natura dei titoli sopra descritti, essi dovrebbero trovare esatta allocazione nella parte in conto capitale.

## 5.2 Il Conto economico (Accademia + Fondi)

Il prospetto che segue espone i risultati economici nel triennio in esame.

Nel periodo si registra un costante aumento dell'avanzo economico (17.238 euro nel 2009, 129.927 nel 2010, 215.735 nel 2011), malgrado il dato negativo del saldo tra valore e costi della produzione (-830.482 euro nel 2009, -1.126.197 euro nel 2010 e -517.404 euro nel 2011).

Al riguardo, incidono soprattutto sul risultato economico positivo i proventi finanziari (euro 893.190 nel 2009, euro 784.162 nel 2010, euro 852.816 nel 2011).

## Prospetto n. 16

CONTO ECONOMICO (in euro)	2009	2010	Var. 2010/2009	2011	Var. 2011/2010
<b>VALORE DELLA PRODUZIONE</b>					
- Proventi e corrispettivi per la produzione delle prestazioni e/o servizi	90.278	192.745	113,50	352.397	82,83
Contributi in conto esercizio	1.781.299	1.735.049	-2,60	1.356.596	-21,81
- Altri ricavi e proventi	6.539.355	6.600.773	0,94	7.332.428	11,08
<b>Totale valore della produzione</b>	<b>8.410.932</b>	<b>8.528.568</b>	<b>1,40</b>	<b>9.041.421</b>	<b>6,01</b>
<b>COSTI DELLA PRODUZIONE</b>					
- Per materie prime ,sussidiarie, di consumo di merci	44.976	37.718	-16,14	49.456	31,12
- Per servizi	1.071.908	1.870.357	74,49	2.487.620	33,00
- Per godimento di terzi	41.788	37.957	-9,17	30.810	-18,83
- Per il personale	2.819.585	3.313.890	17,53	2.906.460	-12,29
- Ammortamenti e svalutazioni	1.297.682	1.567.452	20,79	1.572.393	0,32
- Variazioni delle rimanenze di materie prime ,sussidiarie, di consumo e merci	1.167.078	57.503	-95,07	54.671	-4,92
- Accantonamenti per rischi	0	0		0	
- Oneri diversi di gestione	2.745.597	2.822.688	2,81	2.457.415	-12,94
<b>Totale costi della produzione</b>	<b>9.188.614</b>	<b>9.707.565</b>	<b>5,65</b>	<b>9.558.825</b>	<b>-1,53</b>
<b>DIFFERENZA TRA VALORE E COSTI DELLA PRODUZIONE</b>	<b>-777.682</b>	<b>-1.178.997</b>	<b>51,60</b>	<b>-517.404</b>	<b>-56,11</b>
<b>PROVENTI E ONERI FINANZIARI</b>					
- Proventi da partecipazioni	243.621	329.118	35,09	375.557	14,11
- Altri proventi finanziari	649.569	455.044	-29,95	477.259	4,88
- Interessi e altri oneri finanziari	0	0		0	
<b>Totale proventi e oneri finanziari</b>	<b>893.190</b>	<b>784.162</b>	<b>-12,21</b>	<b>852.816</b>	<b>8,76</b>
<b>RETTIFICHE DI VALORE DI ATTIVITÀ FINANZIARIE</b>					
- Rivalutazione di partecipazioni	0	0		0	
<b>Totale rettifiche di valore</b>	<b>0</b>	<b>0</b>		<b>0</b>	
<b>PROVENTI E ONERI STRAORDINARI</b>					
- Proventi straordinari		475.189		48.593	-89,77
- Oneri straordinari	-45.470	-3.227	-107,10	0	-100,00
- Sopravvenienze attive ed insussistenze del passivo	0	0		929	
- Sopravvenienze passive ed insussistenze dell'attivo	0	0		169.199	
<b>Totale delle partite straordinarie</b>	<b>-45.470</b>	<b>471.962</b>	<b>937,96</b>	<b>-119.677</b>	<b>-125,36</b>
<b>risultato prima delle imposte(***)</b>	<b>70.038</b>	<b>77.127</b>	<b>10,12</b>	<b>215.735</b>	<b>179,71</b>
Rettifica del risultato economico dell'esercizio (*)	52.800	0	-100,00	0	
<b>Disavanzo/Avanzo economico</b>	<b>70.038</b>	<b>77.127</b>	<b>653,72</b>	<b>215.735</b>	<b>179,71</b>

\*2009 Rettifica introdotta per il prelevamento di alcune indennità di anzianità (nota integrativa anno 2011)



Il valore della produzione, complessivamente, registra una variazione leggermente positiva dell'1,40% nel 2010 rispetto al 2009, che aumenta al 6,01% nel 2011, soprattutto grazie alla voce altri proventi (+11,08%).

Va evidenziato un decremento dei contributi, abbastanza contenuto (-2,60%) nel 2010, che sale al 21,81% nel 2011.

I costi della produzione hanno un incremento del 4,47% nel 2010, ed una flessione dello 0,99% nel 2011, imputabile soprattutto alla diminuzione dei costi per il personale (-10,87%) e di quelli per oneri diversi di gestione (-12,94%).

Le voci più significative tra i costi sono quelle per servizi, che ammontano ad euro 1.071.908 nel 2009, euro 1.870.357 nel 2010 per passare ad euro 2.487.620 nell'esercizio 2011, dovute principalmente a spese per conferimento premi, per manutenzione ordinaria degli immobili, per organizzazione e supporto logistica, per onorari e compensi per speciali incarichi.

La voce oneri diversi di gestione evidenzia un ammontare pari ad euro 2.745.597 nel 2009, euro 2.822.688 nel 2010 ed euro 2.457.415 nel 2011. Tale spesa è da riferirsi soprattutto ai trasferimenti correnti verso pubbliche amministrazioni, ai rimborsi spese per premiati e per commissioni, ad altre spese riguardanti uscite postali e telegrafiche, rimborsi vitto e alloggio, cioè costi legati al funzionamento dell'Ente ed al sostegno delle attività istituzionali.

Gli ammortamenti e svalutazioni ammontano ad euro 1.297.682 nel 2009, ad euro 1.567.452 nel 2010 e ad euro 1.572.393 nel 2011, pesando in maniera considerevole sui risultati economici finali.

Nel 2011 si riscontrano insussistenze dell'attivo per euro 169.199, riferite a rimborsi ai soci, che incidono negativamente sul risultato della gestione straordinaria di quell'esercizio per un importo pari ad euro 119.677.

### **5.3 La Situazione Amministrativa (Accademia + Fondi)**

Il prospetto n. 17 mostra i dati contabili relativi alla situazione amministrativa negli esercizi dal 2009 al 2011.

Esso riepiloga la gestione dell'Accademia unitamente a quella dei 31 Fondi (32 nel 2011).

Prospetto n. 17\*

<b>SITUAZIONE AMMINISTRATIVA</b>	<b>2009</b>	<b>2010</b>	<b>Var. % 2010/2009</b>	<b>2011</b>	<b>Var. % 2011/2010</b>
<b>Consistenza di cassa al 1° gennaio</b>	<b>8.804.885</b>	<b>10.148.279</b>	<b>15,26</b>	<b>13.294.130</b>	<b>31,00</b>
Riscossioni:					
in conto competenza	19.428.545	24.520.264	26,21	16.847.194	-31,29
in conto residui	178.767	253.325	41,71	33.037	-86,96
<b>Totale riscossioni</b>	<b>19.607.312</b>	<b>24.773.589</b>	<b>26,35</b>	<b>16.880.231</b>	<b>-31,86</b>
Pagamenti:					
in conto competenza	16.954.300	20.917.716	23,38	24.619.908	17,70
in conto residui	1.309.618	708.022	-45,94	779.811	10,14
<b>Totale pagamenti</b>	<b>18.263.918</b>	<b>21.625.738</b>	<b>18,41</b>	<b>25.399.719</b>	<b>17,45</b>
<b>Consistenza di cassa al 31 dicembre</b>	<b>10.148.279</b>	<b>13.296.130</b>	<b>31,02</b>	<b>4.774.642</b>	<b>-64,09</b>
Residui attivi:					
degli esercizi precedenti	108.417	99.835	-7,92	139.437	39,67
dell'esercizio	259.597	92.668	-64,30	15.845.292	16.998,99
<b>Totale residui attivi</b>	<b>368.014</b>	<b>192.503</b>	<b>-47,69</b>	<b>15.984.729</b>	<b>8.203,63</b>
Residui passivi:					
degli esercizi precedenti	368.656	234.541	-36,38	96.411	-58,89
dell'esercizio	620.619	746.084	20,22	1.551.015	107,89
<b>Totale residui passivi</b>	<b>989.275</b>	<b>980.625</b>	<b>-0,87</b>	<b>1.647.426</b>	<b>68,00</b>
<b>Differenza (residui attivi - residui passivi)</b>	<b>-621.261</b>	<b>-788.122</b>	<b>26,86</b>	<b>14.337.303</b>	<b>1.919,17</b>
<b>Avanzo di amministrazione</b>	<b>9.527.018</b>	<b>12.508.008</b>	<b>31,29</b>	<b>19.111.945</b>	<b>52,80</b>

\* Elaborazione Corte dei conti

Nel triennio in esame si registra un costante aumento dell'avanzo di amministrazione, che passa da 9.527.018 euro nel 2009 a 12.508.008 euro nel 2010, con un incremento del 31,29%, fino ad arrivare ad un importo di euro 19.111.945 nel 2011, con un incremento del 52,80%, pari a 6.603.937 euro in termini assoluti.

Il risultato positivo degli esercizi 2009/2010 deriva principalmente dalla consistenza di cassa, mentre nell'esercizio 2011 tale andamento deriva dalla situazione dei residui attivi dell'esercizio.

Tali residui, nel 2011, si riferiscono alla gestione dei Fondi amministrati per un importo pari a 15.031.051 euro, sommati ai 953.678 euro relativi al rendiconto finanziario dell'Accademia.

Una discrasia, nell'esercizio 2011, è quella relativa al fondo di cassa al 1 gennaio pari a 13.294.130 euro, che differisce per circa 2.000 euro da quella di chiusura del precedente esercizio, al 31/12/2010.

Tale disallineamento scaturisce dalla consistenza di cassa dei Fondi calcolata per il 2011 per un importo pari a 12.575.656 euro anziché 12.577.654 euro, come da

chiusura di cassa del 31/12/2010, nonché di quella dell'Accademia pari ad un valore di 718.475.78 euro poi iscritta al fondo di cassa al 1/1/2011 con un importo pari ad euro 718.473,92 euro.

Di tale disallineamento non sono riportati commenti nella relazione del Presidente ed in quella dei revisori dei conti.

In proposito si rammenta quanto disposto dal DPR n. 97/2003, circa la redazione del rendiconto finanziario, sulla necessità della trasparenza dei dati di cassa e della loro indiscussa corrispondenza tra la fine di un esercizio finanziario e l'inizio del successivo.

La situazione di cassa al 31/12/2011 evidenzia una forte flessione rispetto al precedente esercizio 2010, dovuta soprattutto al decremento delle riscossioni del 31,86%, collegate ad un incremento del 17,45% dei pagamenti totali.

La presenza in bilancio di residui attivi molto consistenti ha portato in attivo il saldo dei residui nel 2011 (+14.337.303 euro) in controtendenza rispetto al 2010 (-788.122 euro) e al 2009 (-621.261).

#### **5.4 Lo Stato Patrimoniale (Accademia + Fondi)**

Il patrimonio netto, pari a euro 85.506.610 nel 2009, ad euro 86.636.537 nel 2010 e ad euro 86.852.272 nel 2011, mostra un lieve incremento dello 0,15% nel 2010, che aumenta dello 0,25% nel 2011.

#### **Attivo**

Il prospetto che segue indica l'attivo dello stato patrimoniale nel periodo in esame.

## STATO PATRIMONIALE - ATTIVO

Prospetto n. 18

Attivo	2009	2010	Var. % 2010/2009	2011	Var. % 2011/2010
<b>Immobilizzazioni immateriali:</b>					
- Manutenzioni straordinarie	6.656	25.992	290,50	18.578	-28,52
<b>Totale immobilizzazioni immateriali</b>	<b>6.656</b>	<b>25.992</b>	<b>290,50</b>	<b>18.578</b>	<b>-28,52</b>
<b>Immobilizzazioni materiali:</b>					
- Terreni e fabbricati	54.140.249	65.586.156	21,14	65.885.609	0,46
- Fondo ammortamento	1.082.805	14.636.727	1.251,74	15.954.439	9,00
<b>Totale terreni e fabbricati al netto del fondo di amm.to</b>	<b>53.057.444</b>	<b>50.949.429</b>	<b>-3,97</b>	<b>49.931.170</b>	<b>-2,00</b>
- Impianti, macchinari e automezzi	2.396.187	2.444.238	2,01	2.484.837	1,66
- Fondo ammortamento	1.991.715	2.110.987	5,99	2.232.067	5,74
<b>Totale impianti, macchinari e automezzi al netto del fondo amm.to</b>	<b>404.472</b>	<b>333.251</b>	<b>-17,61</b>	<b>252.770</b>	<b>-24,15</b>
- Altri beni	3.319.627	3.476.440	4,72	3.614.231	3,96
- Fondo ammortamento	1.468.571	1.837.836	25,14	1.964.022	6,87
<b>Totale altri beni al netto del fondo di amm.to</b>	<b>1.851.056</b>	<b>1.638.606</b>	<b>-11,48</b>	<b>1.650.209</b>	<b>0,71</b>
<b>Totale immobilizzazioni materiali</b>	<b>55.312.972</b>	<b>52.921.284</b>	<b>-4,32</b>	<b>51.834.149</b>	<b>-2,05</b>
<b>Immobilizzazioni finanziarie:</b>					
Partecipazioni in:					
- Altre imprese	404.671	615.665	52,14	615.665	0,00
Crediti:					
- Verso lo Stato e verso altri soggetti pubblici	8.995.750	17.170.420	90,87	28.889.066	68,25
- Verso altri	2.848.749	1.872.932	-34,25	110.932	-94,08
Crediti finanziari diversi	1.989.556	2.175.211	9,33	1.721.115	-20,88
<b>Totale immobilizzazioni finanziarie</b>	<b>14.238.726</b>	<b>21.834.228</b>	<b>53,34</b>	<b>31.336.778</b>	<b>43,52</b>
<b>Totale immobilizzazioni</b>	<b>69.558.354</b>	<b>74.781.504</b>	<b>7,51</b>	<b>83.189.505</b>	<b>11,24</b>
<b>ATTIVO CIRCOLANTE</b>					
- Prodotti finiti e merci	1.197.180	757.356	-36,74	702.686	-7,22
<i>Residui attivi:</i>					
- Crediti verso utenti, clienti ecc.	104.744	0	-100,00	0	0,00
- Crediti verso lo stato e altri soggetti pubblici	3.081	559	-81,86	28.793	5.050,81
- Crediti tributari	0	0	0,00	0	0,00
- Crediti verso altri	260.189	22.218	-91,46	245.344	1.004,26
- Crediti diversi	0	865	100,00	31.440	3.534,68
- Fatture da emettere	25.683	0	-100,00	0	0,00
<b>Totale crediti</b>	<b>1.590.877</b>	<b>780.998</b>	<b>-50,91</b>	<b>1.008.263</b>	<b>29,10</b>
<i>Attività finanziarie che non costituiscono immobilizzazioni:</i>					
- Altri titoli	7.953.838	0	-100,00	0	0,00
<i>Disponibilità liquide:</i>					
- Depositi bancari e postali	10.148.280	13.296.129	31,02	4.776.640	-64,07
<b>Totale attività finanziarie e disponibilità liquide</b>	<b>18.102.118</b>	<b>13.296.129</b>	<b>-26,55</b>	<b>4.776.640</b>	<b>-64,07</b>
<b>Totale attivo circolante</b>	<b>19.692.995</b>	<b>14.077.127</b>	<b>-28,52</b>	<b>5.784.903</b>	<b>-58,91</b>
<b>Totale dell'attivo</b>	<b>89.251.349</b>	<b>88.858.631</b>	<b>-0,44</b>	<b>88.974.409</b>	<b>0,13</b>

Lo stato patrimoniale nel periodo dal 2009 al 2011 subisce significative variazioni, sia per l'attivo che per il passivo.

Le immobilizzazioni materiali nel 2010 subiscono una flessione del 4,32%, pari a 2,4 milioni di euro, passando da 55,3 milioni di euro a 52,9 milioni di euro.

Nel 2011 la flessione è del 2,05%, pari a 1.087.134 in meno in valori assoluti, per cui le immobilizzazioni materiali si riducono a 51,8 milioni di euro.

Nel 2010 il fondo di ammortamento per terreni e fabbricati ha un incremento significativo, passando da 1 milione di euro a 14,6 milioni di euro, per arrivare a 15,9 milioni di euro del 2011. Dalla nota integrativa non emergono indicazioni in ordine alle ragioni di tale andamento.

A seguito di richiesta di chiarimenti è stato precisato che la notevole differenza fra l'importo indicato nel 2009 e quello del 2010 sarebbe dovuta al fatto che nella redazione del bilancio 2010 è stata ricostruita la consistenza di detti cespiti e del relativo fondo di ammortamento, la cui quota in precedenza veniva calcolata sul netto anziché sul lordo dei cespiti stessi. Ciò spiegherebbe anche la differenza fra valore dei terreni e fabbricati che passa da 54 milioni di euro del 2009 a 65 milioni di euro del 2010. In sostanza negli esercizi precedenti al 2010 nel fondo di ammortamento era indicata la quota di ammortamento dell'anno e non il fondo, mentre a decorrere dal 2010 viene data rappresentazione contabile del valore lordo dei terreni e fabbricati e del relativo fondo di ammortamento.

Il comparto delle immobilizzazioni finanziarie registra un cospicuo incremento, pari al 53,34% nel 2010, che prosegue nel 2011 con un ulteriore aumento del 43,52%.

Le attività maggiori sono rappresentate dai crediti verso lo Stato ed altri soggetti pubblici, riferiti ad investimenti in titoli i Stato, con un incremento nel 2010 rispetto al 2009 del 90,87%, proseguito nel 2011 con un ulteriore aumento del 68,25%. Di fatto si passa dai 9 milioni di euro del 2009, ai 17 milioni di euro del 2010, per arrivare fino ai 29 milioni di euro nel 2011.

Si riducono drasticamente nel 2011 i crediti verso altri (-94,08%), già in diminuzione nel 2010 del 34,25%.

La voce "crediti finanziari diversi", propria dell'Accademia, comprende i crediti verso la compagnia assicuratrice per la copertura dell'onere per il trattamento di fine rapporto, non specificato sul prospetto dello stato patrimoniale dell'Ente ma descritto nella nota integrativa.

Tale posta ha un incremento del 9,33% nel 2010, ma subisce una diminuzione del 20,88% nel 2011.

Complessivamente il settore delle immobilizzazioni fa registrare una flessione del 4,32% nel 2010 rispetto al 2009, mentre nel 2011 il decremento si fissa al 2% ca.

L'attivo circolante, nella parte dei crediti in cui sono compresi i residui attivi, nel 2010 registra una diminuzione del 50,91%, mentre nel 2011 registra un incremento del 29,10%.

Nelle attività finanziarie che non costituiscono immobilizzazioni, nel 2009 l'Ente iscrive l'importo di circa 8 milioni di euro, descrivendo tale somma nella nota integrativa come "investimenti di breve periodo" destinati ad un rapido realizzo.

Nel 2010 viene specificato che nel corso dell'esercizio i suddetti titoli sono stati interamente rimborsati nel mese di giugno e i relativi interessi iscritti nel conto economico.

Le disponibilità liquide, costituite da depositi bancari e postali, registrano un incremento del 31,02% nel 2010, passando da 10 milioni di euro a 13 milioni di euro, per poi evidenziare un decremento del 64,07% nel 2011, scendendo a circa 4,8 milioni di euro.

Complessivamente l'attivo circolante nel biennio 2010 subisce una flessione del 28,52%, che aumenta al 58,91% nel 2011.

Il totale dell'attivo, in tutte le sue componenti, registra una flessione dello 0,44% nel 2010, ed un lieve incremento dello 0,13% nel 2011.

### **Passivo**

Il prospetto che segue mostra i dati contabili riferiti alla parte del passivo dello stato patrimoniale dell'Ente.

## STATO PATRIMONIALE - PASSIVO

Prospetto n. 19

Passivo	2009	2010	Var. % 2010/2009	2011	Var. % 2011/2010
<b>PATRIMONIO NETTO</b>					
- Fondo di dotazione	5.025.236	5.025.236	0,00	5.025.236	0,00
- Avanzi economici portati a nuovo	81.464.136	81.481.374	0,02	81.611.301	0,16
- Disavanzo o avanzo economico d'esercizio	17.238	129.927	653,72	215.735	66,04
<b>Totale patrimonio netto</b>	<b>86.506.610</b>	<b>86.636.537</b>	<b>0,15</b>	<b>86.852.272</b>	<b>0,25</b>
<b>TRATTAMENTO DI FINE RAPPORTO</b>	<b>1.478.369</b>	<b>1.800.905</b>	<b>21,82</b>	<b>1.460.873</b>	<b>-18,88</b>
<b>DEBITI</b>					
Residui passivi:					
- Debiti verso fornitori	586.498	214.664	-63,40	248.547	15,78
- Debiti tributari	63.978	68.458	7,00	54.450	-20,46
- Debiti verso Istituti di previdenza e sicurezza sociale	22.920	81.001	253,41	25.548	-68,46
- Debiti verso iscritti, soci e terzi per prestazioni dovute	24.673	887	-96,40	71.902	8.006,20
- Debiti diversi	291.205	56.179	-80,71	135.817	141,76
- Fatture da ricevere	224.296	0	-100,00	0	0,00
<b>Totale debiti</b>	<b>1.213.570</b>	<b>421.189</b>	<b>-65,29</b>	<b>536.264</b>	<b>27,32</b>
<b>RATEI E RISCONTI</b>					
- Risconti passivi	0	0	0,00	125.000	0,00
<b>Totale passività</b>	<b>2.744.739</b>	<b>2.222.096</b>	<b>-19,04</b>	<b>2.122.137</b>	<b>-4,50</b>
<b>Totale del passivo</b>	<b>89.251.349</b>	<b>88.858.633</b>	<b>-0,44</b>	<b>88.974.409</b>	<b>0,13</b>

La voce trattamento di fine rapporto ha un incremento del 21,82% nel 2010, mentre nell'esercizio successivo evidenzia un decremento del 18,88%.

Tale diminuzione appare riconducibile alla cessazione dal servizio, nel corso del 2010, di cinque unità di personale per raggiunti limiti contributivi e di età, la cui ricaduta finanziaria ha interessato l'esercizio 2011.

La nota integrativa relativa all'esercizio 2011 evidenzia che l'Ente ha apportato delle rettifiche al calcolo relativo al Fondo del trattamento di fine rapporto dell'esercizio 2009, al fine di una corretta imputazione di competenza di alcune indennità di anzianità. Pertanto, il Fondo relativo al TFR del 2009 risulta diminuito di un importo pari a 52.800 euro.

La situazione dei debiti presenta un decremento nel 2010 del 65,29%, dovuto soprattutto alla drastica diminuzione di quelli verso gli iscritti (-96,40%), verso i fornitori (-63,40%), e per debiti diversi (-80,71%).

I debiti per fatture da ricevere risultano azzerati dall'esercizio finanziario 2010.

Nel 2011 il comparto dei debiti torna ad incrementarsi del 27,32%, soprattutto per quelli verso soci e iscritti, quelli per debiti diversi, quelli per fornitori. In diminuzione i debiti tributari (-20,46%), e verso Istituti previdenziali (-68,46%).

Nell'esercizio 2011 compaiono i risconti passivi per 125.000 euro, che nella nota integrativa sono indicati come ricavi di competenza dell'esercizio successivo.

### 5.5 Riepilogo dei saldi dal 2009 al 2011 (Accademia +Fondi)

Il prospetto che segue illustra i saldi di gestione dell'Ente, considerato nella sua interezza, rispettivamente, per la gestione di competenza, del risultato di amministrazione, di quello economico, nonché dell'ammontare del patrimonio netto, nel periodo in esame

#### PRINCIPALI SALDI DI GESTIONE

(in euro)

Prospetto n. 20

Avanzo o disavanzo	2009	2010	VAR. % 2010/2009	2011	VAR. % 2011/2010
Avanzo finanziario di competenza*	2.113.223	2.949.131	39,56	6.521.562	121,14
Risultato di amministrazione*	9.527.018	12.508.008	31,29	19.111.942	52,80
Risultato economico	17.238	129.927	653,72	215.735	66,04
Patrimonio netto	86.506.610	86.636.536	0,15	86.852.272	0,25

\* Elaborazione Corte dei conti per gli esercizi 2010-2011

La gestione complessiva della competenza registra un progressivo aumento dell'avanzo con una variazione positiva del 39,56% nel 2010 rispetto al 2009, per raggiungere una percentuale di oltre il 100% nel 2011 rispetto al 2010.

Il risultato di amministrazione registra un incremento del 31,29% nel 2010 rispetto al 2009, proseguendo nel 2011 con un ulteriore incremento del 52,80%.

Anche il risultato economico evidenzia un incremento di oltre il 100% nel 2010 rispetto al 2009, e un ulteriore incremento del 66,04% nell'esercizio 2011.

Il patrimonio mostra un lieve incremento dello 0,15% nel corso del 2010, e un ulteriore lieve incremento dello 0,25% nel 2011.



**6. Analisi delle singole gestioni****6.1 Rendiconto finanziario - Accademia (esercizi 2010/2011)**

Il prospetto che segue riporta l'andamento delle entrate e delle uscite di competenza relativo alla gestione dell'Accademia per gli esercizi 2010 e 2011, che chiudono rispettivamente con un disavanzo di competenza di euro 253.529,73 e con un avanzo di euro 306.387,70.

**ACCERTAMENTI E IMPEGNI DI COMPETENZA - ESERCIZI 2010/2011****Prospetto n. 21**

<b>ENTRATE</b>	<b>2010</b>	<b>2011</b>	<b>var.% 2011/2010</b>
Correnti	4.465.562,36	5.619.429,60	25,84
In conto capitale	81.417,87	459.095,12	463,88
Partite di giro	1.314.762,83	1.035.392,50	-21,25
<b>Totale entrate</b>	<b>5.861.743,06</b>	<b>7.113.917,22</b>	<b>21,36</b>
<b>USCITE</b>			
Correnti	4.418.290,70	4.468.789,84	1,14
In conto capitale	382.219,26	1.303.347,18	240,99
Partite di giro	1.314.762,83	1.035.392,50	-21,25
<b>Totale uscite</b>	<b>6.115.272,79</b>	<b>6.807.529,52</b>	<b>11,32</b>
<b>Avanzo/disavanzo di competenza</b>	<b>-253.529,73</b>	<b>306.387,70</b>	<b>-220,85</b>

Si riportano, di seguito, i prospetti analitici del rendiconto "Accademia" relativi agli esercizi 2010 e 2011, per le entrate e per le spese.

**6.1.1 Le entrate (2010/2011)**

Il prospetto n. 22 mostra per la parte corrente una diminuzione del 15,09% dei trasferimenti statali, che costituiscono di gran lunga la parte prevalente delle entrate per trasferimenti, ed un incremento notevole di quelli provenienti da altri Enti del settore pubblico.

Fra le altre entrate, rilevanti sono quelle derivanti dalla vendita di beni e/o prestazioni di servizi che riportano una variazione positiva del 74,34%, nonché quelle

per redditi e proventi patrimoniali, che registrano nel 2011 una lieve riduzione dell'1,1%.

Le entrate in conto capitale sono limitate alla riscossioni di crediti, che nel 2011 registra un notevole incremento.

## ACCADEMIA – ACCERTAMENTI DI COMPETENZA

Prospetto n. 22

<b>ENTRATE CORRENTI</b>	<b>2010</b>	<b>2011</b>	<b>Var.% 2011/2010</b>
Entrate derivanti da trasferimenti correnti:			
- da parte dello Stato	1.715.487	1.456.597	-15,09
- da parte di altri enti del settore pubblico	15.000	89.496	496,64
- altri trasferimenti		126.000	
Altre entrate:			
- derivanti da vendita di beni o prestazioni di servizi	193.218	336.852	74,34
- redditi o proventi patrimoniali	958.114	948.453	-1,01
- poste correttive o compensative di uscite correnti	1.580.343	2.006.654	26,98
- non classificabili in altre voci	3.400	655.377	19.175,79
<b>Totale Entrate Correnti</b>	<b>4.465.562</b>	<b>5.619.429</b>	<b>25,84</b>
<b>ENTRATE IN CONTO CAPITALE</b>	<b>2010</b>	<b>2011</b>	<b>Var.% 2011/2010</b>
Entrate per alienazioni di beni patrimoniali e riscossione di crediti;			
- realizzo valori mobiliari			
- riscossioni crediti	81.418	459.095	463,87
<b>Totale Entrate Conto capitale</b>	<b>81.418</b>	<b>459.095</b>	<b>463,87</b>

## 6.1.2 Le spese (2010/2011)

Le spese correnti (v. prospetto n. 23), complessivamente, non mostrano variazioni significative, registrando un incremento percentuale pari all'1,14%.

La parte in conto capitale si incrementa notevolmente, soprattutto per acquisizione di beni di uso durevole e opere immobiliari e per acquisizione di immobilizzazioni tecniche (60,18%).

Le indennità del personale cessato dal servizio sono presenti nel solo esercizio 2011.

## ACCADEMIA – IMPEGNI DI COMPETENZA

Prospetto n. 23

	2010	2011	Var.% 2011/2010
<b>Spese correnti</b>			
- organi dell'ente	10.497	5.346	-49,07
- personale in attività di servizio	2.901.025	2.661.732	-8,25
- personale in quiescenza	114.112	115.836	1,51
- acquisto di beni di consumo	1.088.152	1.086.983	-0,11
- prestazioni istituzionali	229.985	529.681	130,31
- trasferimenti passivi	0	0	
- oneri finanziari	406	410	0,99
- oneri tributari	39.904	40.573	1,68
- poste correttive e compensative di entrate correnti	0	0	
- poste non classificabili in altre voci	34.209	28.229	-17,48
<b>Totale spese correnti</b>	<b>4.418.290</b>	<b>4.468.790</b>	<b>1,14</b>
<b>Spese in conto capitale</b>			
- acquisizione beni di uso durevole e opere immobiliari	67.969	681.042	901,99
- acquisizione immobilizzazioni tecniche	29.512	47.272	60,18
- partecipazioni e acquisto valori mobiliari	0	0	
- concessioni crediti e anticipazioni	284.739	120.000	-57,86
- indennità di anzianità e similari al personale cessato dal servizio	0	455.033	100
<b>Totale spese conto capitale</b>	<b>382.220</b>	<b>1.303.347</b>	<b>240,99</b>

### 6.1.3 Analisi complessiva della gestione 2010/2011: la competenza, la cassa e i residui

In ordine alle entrate finali dell'esercizio 2011 (v. prospetto n. 24), va rilevato che la gestione di competenza ha un incremento del 33,68%, quella dei residui attivi presenta un notevole accumulo, la cassa solo del 2,57%.

In termini assoluti l'incremento della competenza si attesta ad un importo pari a 1.531.545 euro, quella dei residui ad euro 788.214, la cassa ha un aumento di 120.823 euro.

In ordine alle spese finali la gestione di competenza dell'esercizio 2011 ha un incremento del 20,24%; come per le entrate, si registra un notevole accumulo di residui passivi, ed una flessione della cassa pari al 12,97%.

#### ACCADEMIA - ENTRATE E SPESE FINALI (TIT. I+II)

##### Prospetto n. 24

ENTRATE	GESTIONE COMPETENZE	GESTIONE RESIDUI	GESTIONE CASSA riscossioni/pagamenti
2010	4.546.980	138.677	4.703.443
2011	6.078.525	926.891	4.824.266
SPESE	GESTIONE COMPETENZE	GESTIONE RESIDUI	GESTIONE CASSA riscossioni/pagamenti
2010	4.800.510	512.122	4.784.816
2011	5.772.137	1.343.995	4.164.282

Il prospetto n. 25 evidenzia l'andamento delle partite di giro. Esse, in entrata, subiscono un decremento nella competenza (-21,25%) e nella cassa (-23,50%), mentre i residui attivi nel 2011 aumentano in maniera esponenziale.

In termini assoluti la competenza diminuisce di 279.370 euro, la cassa di 310.548 euro, i residui si incrementano di un importo pari ad euro 24.614.

Le partite di giro, nella spesa, subiscono una flessione in tutte e tre le gestioni, per cui si evidenzia una variazione negativa del 21,25% per la competenza, del 14,83% per i residui, del 17,38% per la cassa.

In termini assoluti la competenza decresce di un importo pari a 279.370 euro, i residui di 20.161 euro e la cassa di 221.188 euro.

**ACCADEMIA - ENTRATE E SPESE PER PARTITE DI GIRO**

Prospetto n. 25

<b>ENTRATE</b>	<b>GESTIONE COMPETENZE</b>	<b>GESTIONE RESIDUI</b>	<b>GESTIONE CASSA riscossioni/pagamenti</b>
2010	1.314.763	929	1.321.326
2011	1.035.393	25.543	1.010.778
<b>SPESE</b>	<b>GESTIONE COMPETENZE</b>	<b>GESTIONE RESIDUI</b>	<b>GESTIONE CASSA riscossioni/pagamenti</b>
2010	1.314.763	135.990	1.272.428
2011	1.035.393	115.829	1.051.240

## 6.1.4 Situazione amministrativa – Accademia (2010-2011)

Il prospetto che segue evidenzia la situazione amministrativa relativa alla gestione dell'Accademia.

Prospetto n. 26

SITUAZIONE AMMINISTRATIVA	2009	2010	Var. % 2010/2009	2011	Var. % 2011/2010
<b>Consistenza di cassa al 1° gennaio</b>	<b>1.793.928,57</b>	<b>750.950,21</b>	<b>-58,1</b>	<b>718.473,92</b>	<b>-4,3</b>
Riscossioni:					
in conto competenza	5.424.031,63	5.595.613,92	3,2	6.282.227,62	12,3
in conto residui	153.204,40	216.902,30	41,6	11.911,52	-94,5
<b>Totale riscossioni</b>	<b>5.577.236,03</b>	<b>6.024.769,78</b>	<b>8,0</b>	<b>6.294.139,14</b>	<b>4,5</b>
Pagamenti:					
in conto competenza	5.429.843,51	5.595.613,92	3,1	5.443.464,09	-2,7
in conto residui	1.190.424,88	461.630,29	-61,2	453.885	-1,7
<b>Totale pagamenti</b>	<b>6.620.268,39</b>	<b>6.057.244,21</b>	<b>-8,5</b>	<b>5.897.349,09</b>	<b>-2,6</b>
<b>Consistenza di cassa al 31 dicembre</b>	<b>750.950,21</b>	<b>718.475,78</b>	<b>-4,3</b>	<b>1.115.263,97</b>	<b>55,2</b>
Residui attivi:					
degli esercizi precedenti	101.986,40	85.730,40	-15,9	121.988,36	42,3
dell'esercizio	206.341,49	53.875,58	-73,9	831.689,60	1443,7
<b>Totale residui attivi</b>	<b>308.327,89</b>	<b>139.605,98</b>	<b>-54,7</b>	<b>953.677,96</b>	<b>583,1</b>
Residui passivi:					
degli esercizi precedenti	173.001,64	128.453,21	-25,8	95.758,27	-25,5
dell'esercizio	454.103,96	519.658,87	14,4	1.364.065,43	162,5
<b>Totale residui passivi</b>	<b>627.105,60</b>	<b>648.112,08</b>	<b>3,3</b>	<b>1.459.823,70</b>	<b>125,2</b>
<b>Differenza (residui attivi - residui passivi)</b>	<b>318.777,71</b>	<b>508.506,10</b>	<b>59,5</b>	<b>506.145,74</b>	<b>-0,5</b>
<b>Avanzo di amministrazione</b>	<b>432.172,50</b>	<b>209.906,68</b>	<b>-51,4</b>	<b>609.118,23</b>	<b>190,2</b>

Nel triennio in esame l'avanzo di amministrazione ha un andamento altalenante, passando da euro 432.172,50 nel 2009 ad euro 209.906,68 nel 2010 a causa della riduzione dei residui passivi, incrementandosi nel 2011 ad euro 609.118,23 a causa dell'aumento notevole della consistenza di cassa.

Nel 2011 i residui, sia attivi che passivi, relativi all'esercizio registrano un notevole incremento passando rispettivamente da euro 53.875,58 del 2010 ad euro 831.689,60, e da euro 519.658,87 del 2010 ad euro 1.364.065,43.

**6.2 Rendiconto finanziario - I Fondi dell'Accademia (2010/2011)**

Il prospetto che segue riporta l'andamento delle entrate e delle uscite di competenza relativo alla gestione dei Fondi per gli esercizi 2010 e 2011, che chiudono rispettivamente con un avanzo di competenza di euro 3.202.660,91 e di euro 6.215.172,99.

**ACCERTAMENTI E IMPEGNI DI COMPETENZA – ESERCIZI 2010/2011****Prospetto n. 27**

<b>ENTRATE</b>	<b>2010</b>	<b>2011</b>	<b>Var.% 2011/2010</b>
Correnti	4.818.406,20	4.953.969,53	2,8
In conto capitale	13.932.782,61	5.604.935,70	-59,8
Partite di giro	0	38.733.629,08	100,0
<b>Totale entrate</b>	<b>18.751.188,81</b>	<b>49.292.534,31</b>	<b>162,9</b>
<b>USCITE</b>	<b>2010</b>	<b>2011</b>	<b>Var.% 2011/2010</b>
Correnti	3.500.626,10	3.573.805,36	2,1
In conto capitale	12.047.901,80	769.926,88	-93,6
Partite di giro	0	38.733.629,08	100,0
<b>Totale uscite</b>	<b>15.548.527,90</b>	<b>43.077.361,32</b>	<b>177,1</b>
<b>Avanzo/disavanzo di competenza</b>	<b>3.202.660,91</b>	<b>6.215.172,99</b>	<b>94,1</b>

Nei paragrafi che seguono si riportano i prospetti analitici del rendiconto "Fondi" relativi agli esercizi 2010 e 2011.

## 6.2.1 Le entrate (2010/2011)

Come evidenziato nel prospetto n. 28, la voce più significativa tra le entrate correnti è quella dei redditi e proventi patrimoniali pari ad euro 4.816.409 nel 2010 e ad euro 4.935.956 nel 2011, con un incremento complessivo del 2,48%.

Tali proventi derivano soprattutto dall'affitto di immobili, che registra nel 2011 una lieve flessione dello 0,41%.

Tra le entrate in conto capitale il realizzo di valori mobiliari (13.932.782 nel 2010 e 5.604.936 nel 2011) rappresenta l'unica voce significativa, che nel 2011 registra un decremento del 59,77%.

## I FONDI - ACCERTAMENTI DI COMPETENZA 2010/2011

Prospetto n. 28

<b>ENTRATE CORRENTI</b>	<b>2010</b>	<b>2011</b>	<b>Var. % 2011/2010</b>
Entrate derivanti da trasferimenti correnti:			
- da parte dello Stato			
- da parte di altri enti del settore pubblico	1.998		
- altri trasferimenti			
Altre entrate:			
- derivanti da vendita di beni o prestazioni di servizi			
<b>redditi o proventi patrimoniali</b>			
affitto di immobili	4.099.612	4.083.002	-0,41
interessi attivi e dividendi	716.797	852.954	19,00
Totale redditi o proventi patrimoniali	4.816.409	4.935.956	2,48
- poste correttive o compensative di uscite correnti		13.016	
- non classificabili in altre voci		5.000	
<b>TOTALE ENTRATE CORRENTI</b>	<b>4.818.407</b>	<b>4.953.972</b>	<b>2,81</b>
<b>ENTRATE IN CONTO CAPITALE</b>	<b>2010</b>	<b>2011</b>	<b>Var. % 2011/2010</b>
Entrate per alienazioni di beni patrimoniali e riscossione di crediti;			
- realizzo valori mobiliari	13.932.782	5.604.936	-59,77
- riscossioni crediti			
<b>TOTALE ENTRATE IN CONTO CAPITALE</b>	<b>13.932.782</b>	<b>5.604.936</b>	<b>-59,77</b>



## 6.2.2 Le spese (2010/2011)

Fra le spese correnti (v. prospetto n. 29) va evidenziata quella per acquisto di beni di consumo (3.032.594 euro nel 2010 e 1.420.024 nel 2011), e quella per trasferimenti passivi, ovvero contributi dei fondi verso l'Accademia per spese di funzionamento.

La parte corrente complessivamente aumenta del 2,09%. Fra le spese correnti, quella per acquisto di beni di consumo registra un decremento del 53,17%, passando da euro 3.032.594 a euro 1.420.024 quella per onorari e compensi per speciali incarichi una flessione del 33,79%.

Le spese in conto capitale consistono essenzialmente in partecipazioni e acquisto di valori mobiliari per un importo di € 11.976.605 euro nel 2010 e di 600.000 euro nel 2011.

In proposito, si rileva un decremento del 94,99% che determina una consistente riduzione delle uscite in conto capitale pari al 93,61%. Al riguardo va rammentato, come rilevato in precedenza, che l'Ente nell'esercizio 2011 ha allocato nelle partite di giro consistenti investimenti in titoli di Stato.

## I FONDI - IMPEGNI DI COMPETENZA

Prospetto n. 29

<b>SPESE CORRENTI</b>	<b>2010</b>	<b>2011</b>	<b>Var. % 2011/2010</b>
- organi dell'ente			
- personale in attività di servizio		25.941	
- personale in quiescenza			
- acquisto beni di consumo e di servizi	3.207.292	1.535.694	-53,17
- trasferimenti passivi		1.715.000	
- oneri finanziari		69	
- oneri tributari	7.930	13.071	64,83
- poste correttive e compensative di entrate correnti			
- non classificabili in altre voci	285.404	284.030	-0,48
<b>TOTALE SPESE CORRENTI</b>	<b>3.500.626</b>	<b>3.573.805</b>	<b>2,09</b>
<b>SPESE IN CONTO CAPITALE</b>	<b>2010</b>	<b>2011</b>	<b>Var. % 2011/2010</b>
- acquisizione beni di uso durevole e opere immobiliari	71.297	169.927	138,34
- acquisizione immobilizzazioni tecniche			
- partecipazioni e acquisto valori mobiliari	11.976.605	600.000	-94,99
<b>TOTALE SPESE IN CONTO CAPITALE</b>	<b>12.047.902</b>	<b>769.927</b>	<b>-93,61</b>

*6.2.3 Analisi complessiva della gestione 2010/2011: la competenza, la cassa e i residui*

Il prospetto n. 30/A evidenzia le entrate e spese finali.

Per la parte delle entrate finali, la gestione di competenza mostra un decremento del 43,69%, quella dei residui attivi un incremento del 21,19%, la cassa diminuisce di una percentuale del 43,81%.

La variazione assoluta della competenza ha un decremento di euro 8.192.283, quella dei residui un leggero incremento di euro 9.938, la cassa ha un calo di euro 8.213.175.

Le spese finali nel 2011 hanno un decremento nella gestione di competenza del 72,06%, nella gestione dei residui passivi del 61,50%, nella gestione di cassa del 70,82%.

In termini assoluti la competenza aumenta di un importo di euro 38.733.629, la cassa di euro 23.759.413, i residui di euro 14.974.216.

**FONDI - ENTRATE E SPESE FINALI (TIT. I+II) ESERCIZI FINANZIARI 2010-2011**

**Prospetto n. 30/A**

<b>ENTRATE</b>	<b>GESTIONE COMPETENZE</b>	<b>GESTIONE RESIDUI</b>	<b>GESTIONE CASSA riscossioni/pagamenti</b>
2010	18.751.189	46.897	18.748.819
2011	10.558.906	56.835	10.535.644
<b>Totale entrate finali</b>	<b>29.310.095</b>	<b>103.732</b>	<b>29.284.463</b>
<b>SPESE</b>	<b>GESTIONE COMPETENZE</b>	<b>GESTIONE RESIDUI</b>	<b>GESTIONE CASSA riscossioni/pagamenti</b>
2010	15.548.528	332.513	15.568.494
2011	4.343.732	128.024	4.542.287
<b>Totale spese finali</b>	<b>19.892.260</b>	<b>460.537</b>	<b>20.110.781</b>

Il prospetto che segue (n. 30/B) indica l'andamento delle partite di giro, in termini di competenza, cassa e residui.

**FONDI - ENTRATE E SPESE PER PARTITE DI GIRO ES. FINANZIARI 2010-2011**

Prospetto n. 30/B

<b>ENTRATE</b>	<b>GESTIONE COMPETENZE</b>	<b>GESTIONE RESIDUI</b>	<b>GESTIONE CASSA riscossioni/pagamenti</b>
2010	0	0	0
2011	38.733.629	14.974.216	23.759.413
<b>SPESE</b>	<b>GESTIONE COMPETENZE</b>	<b>GESTIONE RESIDUI</b>	<b>GESTIONE CASSA riscossioni/pagamenti</b>
2010	0	0	0
2011	38.733.629	59.580	38.674.049

L'impulso incrementale nelle partite di giro, come già rilevato, deriva dallo spostamento di poste precedentemente imputate alla parte capitale, riguardanti investimenti in titoli di Stato (BOT e BTP).

## 6.2.4. Situazione amministrativa – Fondi dell'Accademia (2010-2011)

Il prospetto che segue indica la situazione amministrativa complessiva dei Fondi amministrati dall'Accademia, sulla base dell'aggregazione dei dati relativi alla situazione di ciascuno dei Fondi amministrati.

## SITUAZIONE AMMINISTRATIVA – FONDI

Prospetto n. 31

SITUAZIONE AMMINISTRATIVA	2009	2010	Var. % 2010/2009	2011	Var. % 2011/2010
<b>Consistenza di cassa al 1° gennaio</b>	<b>8.804.885,35</b>	<b>9.397.329,36</b>	<b>6,7</b>	<b>12.575.655,62</b>	<b>33,8</b>
Riscossioni:					
in conto competenza	19.428.545,19	18.712.396,48	-3,7	10.564.966,12	-43,5
in conto residui	178.767,03	36.422,45	-79,6	21.124,99	-42,0
<b>Totale riscossioni</b>	<b>19.607.312,22</b>	<b>18.748.818,93</b>	<b>-4,4</b>	<b>10.586.091,11</b>	<b>-43,5</b>
Pagamenti:					
in conto competenza	16.954.299,85	15.322.102,30	-9,6	19.176.444,47	25,2
in conto residui	1.309.618,15	246.392,18	-81,2	325.925,95	32,3
<b>Totale pagamenti</b>	<b>18.263.918,00</b>	<b>15.568.494,48</b>	<b>-14,8</b>	<b>19.502.370,42</b>	<b>25,3</b>
<b>Consistenza di cassa al 31 dicembre</b>	<b>10.148.279,57</b>	<b>12.577.653,81</b>	<b>23,9</b>	<b>3.659.376,31</b>	<b>-70,9</b>
Residui attivi:					
degli esercizi precedenti	108.417,38	14.104,20	-87,0	17.448,99	23,7
dell'esercizio	259.596,87	38.792,33	-85,1	15.013.602,04	38.602,5
<b>Totale residui attivi</b>	<b>368.014,25</b>	<b>52.896,53</b>	<b>-85,6</b>	<b>15.031.051,03</b>	<b>28.315,9</b>
Residui passivi:					
degli esercizi precedenti	368.655,71	106.087,73	-71,2	653,4	-99,4
dell'esercizio	620.619,70	226.425,60	-63,5	186.950,50	-17,4
<b>Totale residui passivi</b>	<b>989.275,41</b>	<b>332.513,33</b>	<b>-66,4</b>	<b>187.603,90</b>	<b>-43,6</b>
<b>Differenza (residui attivi - residui passivi)</b>	<b>-621.261,16</b>	<b>279.616,80</b>	<b>-145,0</b>	<b>14.843.447,13</b>	<b>5.208,5</b>
<b>Avanzo di amministrazione</b>	<b>9.527.018,41</b>	<b>12.298.037,01</b>	<b>29,1</b>	<b>18.502.823,44</b>	<b>50,5</b>

Nel triennio in esame si registra un costante aumento dell'avanzo di amministrazione, che passa da euro 9.527.018,41 nel 2009 ad euro 12.298.037,01 nel 2010, con un incremento del 29,1%, fino ad arrivare ad un importo pari ad euro 18.502.823,44 nel 2011, con un incremento del 50,5%, pari a 6.204.786,43 euro in termini assoluti.

L'avanzo d'amministrazione degli esercizi 2009-2010 è riconducibile alla notevole consistenza di cassa, mentre quello relativo al 2011 alla mole rilevante di residui attivi dell'esercizio.

## 7. Considerazioni finali

L'Accademia Nazionale dei Lincei, istituzione di alta cultura di cui all'art. 33, 6° comma della Costituzione, rientra nel novero degli enti pubblici culturali e di promozione artistica, disciplinati dalla legge 20 marzo 1975 n. 70.

È stata oggetto di riordino con DPR n. 232 del 28/10/2010 che, al fine di procedere alla razionalizzazione degli organi e al contenimento delle spese dell'Ente, ha modificato la composizione e le modalità di nomina del Collegio dei revisori dei conti e ha snellito l'organizzazione interna, riducendo gli uffici dirigenziali e la pianta organica del personale.

All'Accademia sono annesse Fondazioni, regolate da un proprio statuto e dai rispettivi decreti istitutivi, gestite dal Consiglio di presidenza dell'Accademia, destinate al conferimento di premi, borse di studio e contributi di ricerca.

L'Ente amministra una serie di Fondi, privi di personalità giuridica, ma retti da appositi regolamenti, derivanti da lasciti e donazioni, i cui fini sono vincolati alla volontà degli istitutori, con i quali vengono annualmente assegnati premi, borse di studio e di ricerca e promossi convegni.

Negli esercizi 2009, 2010 e 2011 l'Accademia ha continuato a svolgere un'intensa attività istituzionale nei vari settori di competenza, introducendo anche innovazioni volte ad un migliore scambio di conoscenze scientifiche e ad una maggiore presenza dell'Ente nel panorama della cultura nazionale e internazionale.

Fino all'esercizio 2009 il rendiconto finanziario dell'Accademia è stato redatto includendo in un unico documento contabile le risultanze delle entrate e delle uscite complessive, senza distinzione fra i dati finanziari relativi all'Accademia e quelli relativi ai Fondi amministrati.

Dall'esercizio 2010 l'Ente predispone un rendiconto finanziario distinto in due parti, una relativa all'attività propria dell'Accademia e una relativa ai Fondi amministrati.

In ordine a tale impostazione dei documenti contabili i Ministeri vigilanti hanno sottolineato la necessità dell'osservanza del principio dell'unità di bilancio, anche in relazione all'osservanza dei limiti di spesa previsti per il fondo per il trattamento accessorio e al versamento dei risparmi di spesa al bilancio dello Stato.

In considerazione delle problematiche sopra enunciate il conto consuntivo relativo all'esercizio 2011 non risulta ancora approvato dai Ministeri vigilanti.

Quanto alla situazione amministrativa, l'Ente espone in modo separato i dati contabili relativi all'Accademia e quelli relativi a ciascuno dei Fondi, con un prospetto riepilogativo della situazione amministrativa di tutti i Fondi.

Il conto economico e lo stato patrimoniale sono omnicomprensivi dei dati contabili dell'Accademia e dei Fondi amministrati.

Al riguardo, considerato che la redazione di rendiconti finanziari e di situazioni amministrative separate per la gestione accademica e per quella dei Fondi amministrati lascia irrisolto il problema del rispetto del principio di unità del bilancio, si richiama l'attenzione dell'Ente e dei Ministeri vigilanti sulla necessità di adottare una struttura di bilancio coerente con tale principio, eventualmente anche mediante l'introduzione di un bilancio consolidato.

I principali saldi della gestione complessiva dell'Ente negli esercizi in esame sono i seguenti:

<b>Avanzo o disavanzo</b>	<b>2009</b>	<b>2010</b>	<b>VAR. % 2010/2009</b>	<b>2011</b>	<b>VAR. % 2011/2010</b>
Avanzo finanziario di competenza	2.113.223	2.949.131	39,56	6.521.562	121,14
Risultato di amministrazione	9.527.018	12.508.008	31,29	19.111.942	52,80
Risultato economico	17.238	129.927	653,72	215.735	66,04
Patrimonio netto	86.506.610	86.636.536	0,15	86.852.272	0,25

In ordine alla situazione finanziaria complessiva, va rilevato il progressivo incremento dell'avanzo finanziario, prevalentemente influenzato dall'andamento delle partite in conto capitale, che ribalta il forte disavanzo dell'esercizio 2008 (-8.130.170), con un incremento di oltre il 100% nel 2009 (+2.113.222), un incremento del 39,6% nel 2010 (+2.949.131), e un ulteriore incremento del 121,1% nel 2011 (+6.521.562).

Nel periodo si registra un costante aumento dell'avanzo economico (17.238 euro nel 2009, 129.927 nel 2010, 215.735 nel 2011), malgrado il dato negativo del saldo tra valore e costi della produzione (-830.482 euro nel 2009, -1.126.197 euro nel 2010 e -517.404 euro nel 2011); sul risultato economico positivo incidono soprattutto i proventi finanziari (euro 893.190 nel 2009, euro 784.162 nel 2010, euro 852.816 nel 2011).

Il patrimonio netto mostra un lieve incremento dello 0,15% nel corso del 2010, e un ulteriore lieve incremento dello 0,25% nel 2011.

Dal 2010 il fondo di ammortamento per terreni e fabbricati ha un incremento significativo, passando da 1 milione di euro a 14,6 milioni di euro, per arrivare a 15,9 milioni di euro del 2011. Secondo quanto rappresentato dall'Ente, la notevole differenza fra l'importo indicato nel 2009 (1Meuro) e quello del 2010 (14,6 Meuro) del fondo ammortamento terreni e fabbricati è dovuto al fatto che nella redazione del bilancio 2010 è stata ricostruita la consistenza di detti cespiti e del relativo fondo di ammortamento.

Per quanto riguarda la gestione accademica (senza i Fondi) negli esercizi 2010 e 2011, la gestione finanziaria si chiude rispettivamente con un disavanzo di competenza di euro 253.529,73 e con un avanzo di competenza di euro 306.387,70.

Le voci più significative, tra le entrate correnti dell'Accademia, sono costituite dai trasferimenti statali, per un totale di euro 1.605.831 nel 2009, di euro 1.580.343 nel 2010 e di euro 1.456.597 nel 2011.

Le entrate proprie dell'Accademia registrano un incremento costante, passando da 90.278 euro nel 2009 a 193.218 euro nel 2010 per arrivare a 336.852 nel 2011, e riguardano sponsorizzazioni di eventi culturali e messa a reddito (attraverso la vendita di biglietti ed altro) di importanti immobili, fra cui la Villa Farnesina a Roma.

Le spese correnti più significative dell'Accademia sono quelle per il personale e per l'acquisto di beni di consumo.

La situazione amministrativa registra un avanzo di euro 432.173 nel 2009, di euro 209.907 nel 2010 e di euro 609.118 nel 2011.

Per quanto riguarda la gestione complessiva dei Fondi amministrati, si registra negli esercizi 2010 e 2011 un avanzo di competenza rispettivamente di euro 3.202.660,91 e di euro 6.215.172,99.

Fra le entrate, le voci più significative sono costituite dai redditi e proventi patrimoniali, derivanti da interessi su titoli e dal reddito delle proprietà (euro 5.834.141 nel 2009, 5.774.523 nel 2010 e 5.884.409 nel 2011).

Fra le spese, le poste più rilevanti sono costituite dall'acquisto di beni di consumo (3.032.594 euro nel 2010 e 1.420.024 nel 2011) e da trasferimenti passivi, ovvero contributi dei Fondi verso l'Accademia, per spese di funzionamento.

Le poste iscritte nelle partite di giro, sia in entrata che in uscita, assenti nel 2010, nel 2011 registrano un importo particolarmente elevato pari a euro 38.733.629,08, e riguardano investimenti in titoli di Stato.

In merito a tale esponenziale incremento delle partite di giro si richiama l'Ente ad osservare le disposizioni in materia di contabilità pubblica sulla esatta allocazione delle operazioni in conto capitale.



Le spese in conto capitale consistono essenzialmente in partecipazioni e acquisto di valori mobiliari per un importo di euro 11.976.605 nel 2010 e di euro 600.000 nel 2011, con una riduzione del 93,61% dovuta all'iscrizione nelle partite di giro dei suindicati investimenti in titoli di Stato.

La situazione amministrativa registra un avanzo di euro 9.527.018 nel 2009, di euro 12.298.037 nel 2010 e di euro 18.502.823 nel 2011.



PAGINA BIANCA

ACCADEMIA NAZIONALE DEI LINCEI

---

**BILANCIO D'ESERCIZIO 2009**

PAGINA BIANCA

**BILANCIO CONSUNTIVO  
ANNO 2009**

PAGINA BIANCA

Rendiconto finanziario per l'Esercizio Finanziario 2009



Parte Entrate

ACCADEMIA NAZIONALE DEI LINCEI  
Regioneria

31/12/2009

Table with columns: Codice, Descrizione, Vecchi Bilancio, Previsioni, Definitive, Riscosse, Somme accertate, Differenza rispetto alle previsioni, Risultati all'inizio dell'esercizio, Riscossi, Rimasti da incassare, Totali, Variazioni, Totale dei risultati attesi.





**Rendiconto finanziario per l'Esercizio Finanziario 2009**

Parte Entrate



Ente  
 Nome Ente  
**ACCADEMIA NAZIONALE DEI LINCEI**  
 Nome Dipartimento  
**Ragioneria**

31/12/2009

Codice	Voce di Bilancio	Descrizione	Gestione di competenza				Gestione del risultato attivo				Totale dei risultati attivi all'esercizio dell'esercizio		
			Budget	Previsioni Variazioni	Definitive	Risorse	Reste da accreditare	Risorse	Risultato affinità dell'esercizio	Risorse		Variazioni	
a	b	c	d	e	f	g	h	i	j	k	l	m	
23		ACCENSIONI PRESENTI											
		<b>Totale FPI III Livello "ACCENSIONI DI PRESENTI"</b>											
		<b>Totale FPI III Livello "ENTRATE IN CONTRO CAPITALE"</b>											
3		<b>GESTIONI SPECIALI</b>											
31		GESTIONI SPECIALI											
		<b>Totale FPI III Livello "GESTIONI SPECIALI"</b>											
4		<b>PARITE DI GIRO</b>											
41		ENTRATE AVVENUTE ALLA DATA DI PARITE DI GIRO											
411		ENTRATE AVVENUTE ALLA DATA DI PARITE DI GIRO											
41100		Risorse centrali	1.000.000,00	5.000,00	995.000,00	874.112,41	874.112,41	120.987,59	455,18	455,18	455,18	455,18	455,18
411000		Risorse centrali	1.000.000,00	5.000,00	995.000,00	874.112,41	874.112,41	120.987,59	455,18	455,18	455,18	455,18	455,18
41101		Risorse per adeguamenti e assunzioni	250.000,00		250.000,00	188.424,50	188.424,50	61.058,08	519,00	519,00	519,00	519,00	519,00
411010		Risorse per adeguamenti e assunzioni	250.000,00		250.000,00	188.424,50	188.424,50	61.058,08	519,00	519,00	519,00	519,00	519,00
41103		Trattamenti per conto di terzi				19.026,82	19.026,82	973,18					
411030		Trattamenti per conto di terzi	15.000,00	5.000,00	20.000,00	19.026,82	19.026,82	973,18					
41104		Trattamenti per conto di terzi	15.000,00	5.000,00	20.000,00	19.026,82	19.026,82	973,18					
411040		Rimborso di somme pagate per conto di terzi	80.000,00		80.000,00	36.828,72	36.828,72	6.976,08	2.907,26	2.907,26	2.907,26	2.907,26	2.907,26
411040		Rimborso di somme pagate per conto di terzi	80.000,00		80.000,00	36.828,72	36.828,72	6.976,08	2.907,26	2.907,26	2.907,26	2.907,26	2.907,26
41105		Servizio di cassa interno											
411050		Servizio di cassa interno	5.000,00	5.000,00	5.000,00	5.000,00	5.000,00						
		<b>Totale Capitolo "Servizio di cassa interno"</b>	5.000,00	5.000,00	5.000,00	5.000,00	5.000,00						
		<b>Totale Capitolo "ENTRATE AVVENUTE ALLA DATA DI PARITE DI GIRO"</b>	1.550.000,00	1.550.000,00	1.550.000,00	1.123.362,45	1.123.362,45	219.114,85	3.882,04	3.882,04	3.882,04	3.882,04	3.882,04
		<b>Totale FPI III Livello "PARITE DI GIRO"</b>	1.550.000,00	1.550.000,00	1.550.000,00	1.123.362,45	1.123.362,45	219.114,85	3.882,04	3.882,04	3.882,04	3.882,04	3.882,04
<b>Totale</b>													
0		AVANZO DI AMMINISTRAZIONE DEL FONDO	0,00	0,00	0,00	0,00	0,00	0,00	0,00	0,00	0,00	0,00	0,00
1		ENTRATE CORRENTI	4.542.246,00	-23.934,55	4.518.311,45	4.126.345,55	4.126.345,55	54.878,56	4.179.963,71	172.163,54	172.163,54	172.163,54	156.625,96
2		ENTRATE IN CONTRO CAPITALE	196.000,00	136.559,13	332.559,13	180.294,03	180.294,03	144.209,23	334.503,26	79.147,11	79.147,11	79.147,11	144.209,23
3		GESTIONI SPECIALI	0,00	0,00	0,00	0,00	0,00	0,00	0,00	0,00	0,00	0,00	0,00
4		PARITE DI GIRO	1.550.000,00	0,00	1.550.000,00	1.123.362,45	1.123.362,45	219.114,85	3.882,04	3.882,04	3.882,04	3.882,04	7.492,70
<b>Totale Entrate</b>			6.094.246,00	-10.375,42	6.083.870,58	5.449.992,03	5.449.992,03	288.312,69	5.698.353,01	255.272,69	255.272,69	255.272,69	308.327,89

**Rendiconto finanziario per l'Esercizio 2009**

Parte Spese



**ACCADEMIA NAZIONALE DEI LINCEI**

Regione

31/12/2009

Codice	Descrizione	Gestione di competenza				Gestione dei residui passivi				Totale dei residui passivi al termine dell'esercizio (c + j)		
		Previsioni	Definitive	Pagate	Rimaste da pagare	Totale impegnati	Differenza rispetto alle previsioni	Residui all'inizio dell'esercizio	Pagati		Rimasti da pagare	Totale (h + i)
		iniziali	variazioni	(a + b)	(c + d)	(e + f)	(g + h)	i	j	k	l	m
<b>I</b>	<b>USCITE CORRENTI</b>											
11	FUNZIONAMENTO											
111	USCITE PER GLI ORGANI DELL'ENTE											
11101	Compensi, indennità e rimborsi ai componenti gli Organi collegiali di Amministrazione	4.900,00		4.900,00	4.900,00							
1110100	Compensi, indennità e rimborsi ai componenti gli Organi collegiali di Amministrazione	4.900,00		4.900,00	4.900,00							
	Totale Capitolo "Compensi, indennità e rimborsi ai componenti gli Organi collegiali di Amministrazione"	4.900,00		4.900,00	4.900,00							
11102	Indennità e rimborsi ai componenti il Collegio dei Revisori	4.466,00		4.466,00	4.466,00							
1110200	Indennità e rimborsi ai componenti il Collegio dei Revisori	4.466,00		4.466,00	4.466,00							
	Totale Capitolo "Indennità e rimborsi ai componenti il Collegio dei Revisori"	4.466,00		4.466,00	4.466,00							
112	ONERI PER IL PERSONALE IN ATTIVITÀ DI SERVIZIO											
11201	Compensi incentivanti la produttività e trattamento accessorio	1.244.000,00		1.244.000,00	1.244.000,00							
1120100	Stipendi ed altri assegni fissi al personale	1.244.000,00		1.244.000,00	1.244.000,00							
1120101	Stipendi ed altri assegni fissi al personale	1.244.000,00		1.244.000,00	1.244.000,00							
	Totale Capitolo "Stipendi ed altri assegni fissi al personale"	1.244.000,00		1.244.000,00	1.244.000,00							
11201	Compensi incentivanti la produttività e trattamento accessorio	631.000,00		631.000,00	631.000,00							
1120100	Compensi incentivanti la produttività e trattamento accessorio	631.000,00		631.000,00	631.000,00							
	Totale Capitolo "Compensi incentivanti la produttività e trattamento accessorio"	631.000,00		631.000,00	631.000,00							
11202	Indennità e rimborso spese per missioni all'estero	5.000,00		5.000,00	5.000,00							
1120201	Rimborsato spese per missioni all'estero	5.000,00		5.000,00	5.000,00							
	Totale Capitolo "Indennità e rimborso spese per missioni all'estero"	5.000,00		5.000,00	5.000,00							
11204	Compensi per lavoro straordinario	65.000,00		65.000,00	65.000,00							
1120400	Compensi per lavoro straordinario	65.000,00		65.000,00	65.000,00							
	Totale Capitolo "Compensi per lavoro straordinario"	65.000,00		65.000,00	65.000,00							
11205	Oneri previdenziali e assistenziali a carico dell'Accademia	667.500,00		667.500,00	667.500,00							
1120500	Oneri previdenziali e assistenziali a carico dell'Accademia ordinario	21.000,00		21.000,00	21.000,00							
1120501	Oneri previdenziali e assistenziali a carico dell'Accademia straordinario	646.500,00		646.500,00	646.500,00							
	Totale Capitolo "Oneri previdenziali e assistenziali a carico dell'Accademia"	667.500,00		667.500,00	667.500,00							
11206	Benefici di natura assistenziale e sociale (ex art. 59 DPR 509/79)	16.760,00		16.760,00	16.760,00							
1120600	Benefici di natura assistenziale e sociale: borse e sussidi	1.000,00		1.000,00	1.000,00							
1120601	Benefici di natura assistenziale e sociale: altri benefici	3.000,00		3.000,00	3.000,00							
1120602	Benefici di natura assistenziale e sociale: polizza sanitaria	1.760,00		1.760,00	1.760,00							
1120603	Benefici di natura assistenziale e sociale a favore dei portieri	25.970,00		25.970,00	25.970,00							
	Totale Capitolo "Benefici di natura assistenziale e sociale (ex art. 59 DPR 509/79)"	16.760,00		16.760,00	16.760,00							
11207	Costi per il personale e partecipazioni alle spese per corsi indetti da Enti, Istituzioni e Ammin.											

Rendiconto finanziario per l'Esercizio 2009

Parti Spese

ACCADEMIA NAZIONALE DEI LINCEI  
Regioneria



31/12/2009

Codice	Voce di Bilancio Descrizione	Gestione di competenza					Gestione dei residui passivi					Totale dei residui passivi al termine dell'esercizio (6 + 7)			
		Previsioni		Somme impegnate		Totale impegnati (d + e + f)	Differenza rispetto alle previsioni (g - i)	Residui all'inizio dell'esercizio	Pagati	Rimasti da pagare	Totali (h + i)		Variazioni (j - k)		
		Initiali a	Variazioni b	Definitive (a + b) c	Pagate d									Rimaste da pagare e	f
1120700	Formazione ed addebiamento personale Totale Capolo "Costi per il personale e partecipazione alle spese per corsi tenuti da libri, relazioni e Administ"	19.000,00		19.000,00	6.820,51	3.720,00	-8.499,49								3.720,00
11208	Buoni pasto	19.000,00		19.000,00	6.820,51	3.720,00	-8.499,49								3.720,00
1120800	Buoni pasto	26.000,00	3.500,00	22.500,00	23.312,45	23.312,45	-187,27								
1130000	USCITE PER L'ACQUISTO DI BENI DI CONSUMO E DI SERVIZI	20.000,00	3.500,00	23.500,00	23.312,45	23.312,45	-187,27								
1130001	USCITE PER L'ACQUISTO DI BENI DI CONSUMO E DI SERVIZI	2.638,477,60	-37.824,63	2.600.652,97	2.530.854,98	50.346,15	-19.776,24	103.073,44	86.510,48	16.562,96	103.073,44				66.809,11
11300	Acquisto di materiale di consumo	9.000,00		9.000,00	6.924,20	2.075,70	9.000,00	300,00	249,30		249,30				2.075,70
1130100	Carte, cancelleria e stampati	10.000,00		10.000,00	9.840,00	9.840,00	-160,00	7.900,00	7.900,00		7.900,00				7.900,00
1130101	Materiale informatico	800,00		800,00	95,53	675,43	-704,47	1.033,85	1.033,85		1.033,85				1.033,85
1130102	Materiale tecnico-specialistico	6.500,00	-2.000,00	4.500,00	4.385,39	4.385,39	-116,61	1.217,06	1.103,81		1.103,81				1.103,81
1130103	Materiale sanitario ed igienico	45.000,00	-12.000,00	33.000,00	22.865,62	1.644,83	24.507,45	14.048,10	13.922,25		13.922,25				1.644,83
11302	Manutenzione e noleggio di materiale tecnico	17.300,00		17.300,00	15.595,21	3.001,68	16.506,89	793,11	2.329,29	2.329,29	2.329,29				2.329,29
1130200	Manutenzione di materiale tecnico	39.000,00		39.000,00	38.539,39	3.859,93	6.603,68	4.115,64	1.023,85	1.023,85	1.023,85				3.859,93
1130201	Noleggio e acquisto di beni in leasing	56.300,00		56.300,00	42.044,60	6.838,61	48.903,21	7.396,29	6.383,03	6.383,03	6.383,03				6.838,61
11303	Uscite di rappresentanza	6.871,00	-3.344,35	3.526,65	3.032,19	3.032,19	-194,46	1.468,87	1.342,84	1.342,84	1.342,84				1.342,84
1130300	Uscite di rappresentanza	6.871,00	-3.344,35	3.526,65	3.032,19	3.032,19	-194,46	1.468,87	1.342,84	1.342,84	1.342,84				1.342,84
113045	Uscite per accantonamenti sanitari	1.000,00	1.000,00	2.000,00			-2.000,00								
1130500	Uscite per accantonamenti sanitari	1.000,00	1.000,00	2.000,00			-2.000,00								
11307	Acquisto vestiario e divise	1.500,00		1.500,00	556,60	870,66	1.427,26	-72,74	1.270,00	1.270,00	1.270,00				870,66
1130700	Acquisto vestiario e divise	1.500,00		1.500,00	556,60	870,66	1.427,26	-72,74	1.270,00	1.270,00	1.270,00				870,66
11309	Manutenzione, riparazione, addebiamento di locali e relativi impianti	40.500,00	-10.000,00	30.500,00	18.151,15	11.785,77	29.938,92	-561,08	10.456,88	9.813,68	9.813,68				11.785,77
1130900	Manutenzione ordinaria degli impianti relativi agli immobili	21.000,00		21.000,00	245.302,49	8.601,02	253.383,51	-136,49	40.813,90	40.204,43	40.204,43				8.601,02
1130901	Servizi ausiliari per gli immobili: vigilanza e portineria	100.000,00		100.000,00	92.611,54	2.239,20	94.851,14	-5.148,86	47.900,24	40.191,97	40.191,97				2.239,20
1130902	Servizi ausiliari per gli immobili: pulizia	55.000,00		55.000,00	37.004,59	11.925,56	48.931,15	-6.088,85	18.752,19	18.752,19	18.752,19				11.925,56
1130903	Servizi ausiliari per gli immobili: altri servizi	14.000,00	10.882,36	24.882,36	10.185,68	14.685,68	24.867,26								14.685,68
1130904	Spese inerenti la sicurezza sul lavoro in applicazione del D.lgs. 626/94	3.000,00	-5.000,00												
1130905	Manutenzione ordinaria immobili	3.000,00	-5.000,00												

Rendiconto finanziario per l'Esercizio 2009

Parte Spese



Ente  
**ACCADEMIA NAZIONALE DEI LINCEI**  
 Ragioneria

31/12/2009

Codice	Voce di Bilancio	Descrizione	Gestione di competenza				Gestione dei residui passivi				Totale dei residui passivi al termine dell'esercizio (e + j)			
			Definitive (a + b)	Pagate	Rimaste da pagare	Totale impegnate (d + e + f)	Residui all'inizio dell'esercizio	Pagati	Rimasti da pagare	Totale (h + i)		Variazioni (j - g)		
			Initiali	Variazioni										
		Totale Capolo "Manutenzione, riparazione, adattamento di locali e relativi impianti, vigilanza e pulizia immobili"	428.972,00	35.863,36	-464.367,36	-402.218,88	49.236,23	-452.452,08	-11.915,28	117.939,03	108.962,27	108.962,27	-8.976,76	49.236,23
11310		Uenze telefoniche												
1131000		Uenze telefoniche	35.000,00	1.700,00	36.700,00	35.677,44	339,25	36.016,69	-683,21	339,25				339,25
11311		Uscite postali e telegrafiche	35.000,00	1.700,00	36.700,00	35.677,44	339,25	36.016,69	-683,21	339,25				339,25
1131100		Uscite postali e telegrafiche	45.000,00		45.000,00	42.270,36	2.260,29	44.530,65	-469,35	1.244,57	1.244,57			2.260,29
1131100		Uscite postali e telegrafiche	45.000,00		45.000,00	42.270,36	2.260,29	44.530,65	-469,35	1.244,57	1.244,57			2.260,29
11314		Manutenzione, noleggio ed esercizio di mezzi di trasporto	11.337,00	-71,52	11.165,48	9.323,23	1.842,25	11.005,48	-1,00	1.150,94	1.150,94			1.842,25
1131401		Noleggio e leasing di mezzi di trasporto	1.000,00	71,52	1.071,52	1.071,52	2.999,00	2.999,00	-1,00					
1131402		Carburanti mezzi di trasporto	3.000,00		3.000,00	2.999,00								
1131403		Altre spese di esercizio mezzi di trasporto	15.337,00		15.337,00	13.393,75	1.842,25	15.236,00	-1,00	1.150,94	1.150,94			1.842,25
11315		Canoni di acqua	20.000,00	2.300,00	22.300,00	21.277,34	977,66	22.255,00	-45,00					977,66
1131500		Canoni di acqua	20.000,00	2.300,00	22.300,00	21.277,34	977,66	22.255,00	-45,00					977,66
11316		Uscite per l'energia elettrica per illuminazione	60.000,00		60.000,00	67.812,00	81.500,00	81.500,00						13.688,00
1131600		Uscite per l'energia elettrica per illuminazione	60.000,00		60.000,00	67.812,00	81.500,00	81.500,00						13.688,00
11317		Combustibili ed energia elettrica per riscaldamento e spese per la consultazione negli impianti tecnici	43.000,00	-7.000,00	36.000,00	33.446,73	96,62	35.546,35	-2.453,65	3.608,59	3.608,59			99,62
1131700		Combustibili ed energia elettrica per riscaldamento e spese per la consultazione negli impianti tecnici	43.000,00	-7.000,00	36.000,00	33.446,73	96,62	35.546,35	-2.453,65	3.608,59	3.608,59			99,62
11318		Onorari e compensi per specialisti incaricati	14.775,00	-2.310,98	12.464,02	10.953,60		10.953,60	-1.510,42	600,00	600,00			600,00
1131800		Consulenza informatica	14.775,00	-2.310,98	12.464,02	10.953,60		10.953,60	-1.510,42	600,00	600,00			600,00
11319		Trasporti e facthaggi	8.000,00	-5.000,00	3.000,00	101,40		101,40	-2.898,60					
1131900		Trasporti e facthaggi	8.000,00	-5.000,00	3.000,00	101,40		101,40	-2.898,60					
11320		Premi di assicurazione	24.000,00		24.000,00	23.837,79		23.837,79	-162,21	279,49	279,49			279,49
1132000		Premi di assicurazione: beni immobili	2.000,00		2.000,00	1.017,07		1.017,07		279,49	279,49			279,49
1132002		Premi di assicurazione: altre assicurazioni	22.000,00		22.000,00	22.820,72		22.820,72	-162,21					
11321		Ribattimento materiale librario e fotografico, interventi necessari alla conservazione	130.000,00	-15.000,00	115.000,00	99.397,34	37.830,29	97.227,63	-17.772,37	55.808,99	36.235,63			36.235,63
1132100		Ribattimento materiale librario e fotografico, interventi necessari alla conservazione	130.000,00	-15.000,00	115.000,00	99.397,34	37.830,29	97.227,63	-17.772,37	55.808,99	36.235,63			36.235,63
1132101		Borse di studio	130.000,00		130.000,00	125.500,00	4.500,00	107.727,63	-17.772,37	55.808,99	36.235,63			36.235,63
11322		Uscite per servizi informatici	48.000,00		48.000,00	36713,72	11.276,28	47.889,98	-10,02	11.276,24	11.276,24			11.276,24
1132200		Uscite per servizi informatici	48.000,00		48.000,00	36713,72	11.276,28	47.889,98	-10,02	11.276,24	11.276,24			11.276,24

**Rendiconto finanziario per l'Esercizio 2009**

Parte Spese

**ACCADEMIA NAZIONALE DEI LINCEI**  
Ragioneria



31/12/2009

Codice	Voce di Bilancio Descrizione	Gestione di competenza					Gestione dei residui passivi					Totale dei residui passivi al termine dell'esercizio (6 + 9)
		Previsioni		Somme impegnate		Totale impegnati (3+4)	Residui all'inizio dell'esercizio	Pagati	Rimasti da pagare	Totale (8+9)	Variazioni (7-8)	
		Iniziali	Variazioni	Definitive (1+2)	Pagate							
a	b	c	d	e	f	g	h	i	j	k	l	
	Totale Capolo "Uscite per servizi informativi"	48.000,00		48.000,00	30.713,72	11.276,26	47.989,98	-10,02	11.276,24	11.276,24	11.276,24	11.276,26
11324	Iniziativa scientifica dell'Accademia			60.000,00								
1132400	Convegni, seminari, conferenze in sede e fuori sede: spese organizzative	50.000,00	10.000,00		31.350,77	16.773,81	49.123,58	-10.876,42	26.674,08	15.898,00	15.898,00	16.773,81
1132401	Rapporti internazionali	24.800,00		24.800,00	17.147,41		17.147,41	-7.652,59	61.333,48	30.390,68	32.094,70	32.096,70
1132402	Prezzi e borse di studio	20.000,00		20.000,00	20.000,00		20.000,00					
1132403	Scambi con la British Academy	20.000,00		20.000,00								
1132404	Scambi con la Royal Society di Londra	26.000,00	-15.600,00	10.400,00								
1132405	Attività Commissione Musei Naturalistici	8.000,00		8.000,00								
1132406	Partecipazione ad imprese scientifiche	1.100,00		1.100,00	1.033,00		1.033,00	-67,00				
1132407	Altre iniziative	1.500,00		1.500,00	1.390,00		1.390,00	-110,00				
1132408	Altre iniziative scientifiche finanziarie da terzi	151.400,00	25.000,00	176.800,00	112.213,83		103.962,11	-14.463,79	59.332,82	10.077,80	49.256,02	49.965,38
	Totale Capolo "Iniziativa scientifica dell'Accademia"	30.000,00	-12.960,00	17.040,00	11.850,00		16.432,00	-688,00	23.761,24	16.876,86	16.876,86	17.040,00
11326	Stampa di pubblicazioni - Accademia	4.000,00		4.000,00			2.971,04	-1.028,96				
1132600	Pubblicazioni periodiche											
1132602	Collane	150,00		150,00	101,70		101,70	-48,30				
1132604	Compensi a terzi per dotazione bozze	34.150,00	-12.960,00	21.190,00	14.252,74		19.584,74	-1.085,26	48.109,35	24.142,92	17.048,07	22.206,07
1132605	Spese iscrizione edite: giornalisti, Discente Responsabile											
11328	Uscite per il Centro Linceo Interdisciplinare "Accademia"											
1132800	Spese organizzative, convegni	64.400,00	-20.000,00	44.400,00	26.607,65		37.950,75	-6.449,25	44.082,04	18.330,59	18.330,59	11.342,10
1132801	Altre iniziative	3.000,00		3.000,00								
	Totale Capolo "Uscite per il Centro Linceo Interdisciplinare "Bonifantino Spaga"	67.400,00	-20.000,00	47.400,00	26.607,65		37.950,75	-9.449,25	59.882,04	29.880,59	29.880,59	11.342,10
11329	Gettoni, indennità e rimborsi a Soci ed a terzi per partecipazione all'attività accademica	112.000,00	-20.000,00	92.000,00								
1132900	Gettoni, indennità e rimborsi a Soci ed a terzi per partecipazione all'attività accademica	112.000,00	-20.000,00	92.000,00	73.144,18		18.816,48	-39,14	1.059,13	1.058,13	1.058,13	1.058,13
	Totale Capolo "Gettoni, indennità e rimborsi a Soci ed a terzi per partecipazione all'attività accademica"	112.000,00	-20.000,00	92.000,00	73.144,18		18.816,48	-39,14	1.059,13	1.058,13	1.058,13	1.058,13
12	INTERVENTI DIVERSI	1.365.135,00	-6.332,59	1.358.802,41			1.252.930,70	-168.881,40	523.999,99	390.239,69	112.475,83	304.798,43
122	TRASFERIMENTI PASSIVI											
12204	Equo indennizzo											
1220400	Equo indennizzo	4.013.938,09	-44.162,53	3.969.775,47	3.596.142,22		246.573,17	-126.000,08	630.977,85	388.702,33	130.991,05	377.864,22
	Totale Capolo "Equo indennizzo"	4.013.938,09	-44.162,53	3.969.775,47	3.596.142,22		246.573,17	-126.000,08	630.977,85	388.702,33	130.991,05	377.864,22
123	ONERI FINANZIARI											
12301	Uscite e commissioni bancarie											
1230100	Uscite e commissioni bancarie	500,00		500,00	226,30		54,49	-219,21	280,79	280,79	280,79	54,49
	Totale Capolo "Uscite e commissioni bancarie"	500,00		500,00	226,30		54,49	-219,21	280,79	280,79	280,79	54,49

Rendiconto finanziario per l'Esercizio 2009

Parte Spese



ACCADEMIA NAZIONALE DEI LINCEI  
Regione

31/12/2009

Codice	Voci di Bilancio Descrizione	Previsioni				Somme impegnate				Gestione dei residui passivi				Totale dei residui passivi al termine dell'esercizio (e + f)	
		Iniziali	Variazioni	Definitive (a + b)	Pagate	Rimaste da pagare	Totale impegnate (c + d)	Rimaste da pagare	Residui all'inizio dell'esercizio	Pagati	Rimasti da pagare	Totale (h + i)	Variazioni (j - g)		
		u	v	w	x	y	z	aa	ab	ac	ad	ae	af	ag	ah
124	ONERI TRIBUTARI	500,00		500,00	226,30	54,49	280,79	-219,21							
12400	Tributi vari - Accademia			24.000,00			13.159,93								
124000	Imposte	24.000,00		24.000,00			13.159,93								
1240001	Tasse	24.000,00	3.500,00	27.500,00			27.020,99	-479,01							
	Totale Categoria "Tributi vari - Accademia"	48.000,00	3.500,00	51.500,00	40.180,92	3,62	40.184,54	-11.315,46							
	Totale Categoria "ONERI TRIBUTARI"	48.000,00	3.500,00	51.500,00	40.180,92	3,62	40.184,54	-11.315,46							
125	POSTE CORRETTIVE E COMPENSATIVE DI ENTRATE														
12500	CORRENTI														
125000	Restituzioni e rimborsi diversi	1.000,00		1.000,00			1.000,00	-1.000,00							
1250000	Restituzioni e rimborsi diversi	1.000,00		1.000,00			1.000,00	-1.000,00							
	Totale Categoria "POSTE CORRETTIVE E COMPENSATIVE DI ENTRATE CORRENTI"	1.000,00		1.000,00			1.000,00	-1.000,00							
126	USCITE NON CLASSIFICABILI IN ALTRE VOCI														
12601	Fondo di riserva per spese imprevedibili, nonché per le maggiori spese che potranno verificarsi...	5.000,00	-5.000,00												
1260100	Fondo di riserva per spese imprevedibili, nonché per le maggiori spese che potranno verificarsi...	5.000,00	-5.000,00												
	Totale Categoria "Fondo di riserva per spese imprevedibili, nonché per le maggiori spese che potranno verificarsi..."	5.000,00	-5.000,00												
12613	Uscite varie non classificabili in altre voci: Accademia														
1261300	Altre voci	1.000,00		1.000,00			1.582,23	-216,77							
	Totale Categoria "Uscite varie non classificabili in altre voci: Accademia"	1.000,00		1.000,00			1.582,23	-216,77							
12614	Oneri vari straordinari														
1261400	Oneri vari straordinari	1.000,00		1.000,00			3.344,35	-433,82							
1261401	Oneri ex art. 1, comma 56 e 58, L. 266/05	1.000,00		1.000,00			3.344,35	-433,82							
	Totale Categoria "Oneri vari straordinari"	1.000,00		1.000,00			3.344,35	-433,82							
12615	Fondi speciali per rimborsi contrattuali in corso														
1261500	Fondi speciali per rimborsi contrattuali in corso	86.000,00		86.000,00			7.860,00	-1.000,00							
	Fondi speciali per rimborsi contrattuali in corso	86.000,00		86.000,00			7.860,00	-1.000,00							
	Totale Categoria "Fondi speciali per rimborsi contrattuali in corso"	86.000,00		86.000,00			7.860,00	-1.000,00							
	Totale Categoria "USCITE NON CLASSIFICABILI IN ALTRE VOCI"	65.000,00	-52.853,66	12.146,33			13.444,35	-1.000,00							
	Totale UPR III Livello "INTERVENTI DIVERSI"	114.500,00	-48.503,66	65.996,33	46.165,16	6.058,11	52.223,27	-13.771,08							
13	ONERI COMUNI														
	Totale UPR III Livello "ONERI COMUNI"														
14	TRATTAMENTI DI QUIESCENZA INTEGRATIVE SOSTITUTIVI														
141	ONERI PER IL PERSONALE IN QUIESCENZA														
14100	Pensioni a carico dell'Accademia	108.000,00		118.000,00			117.619,88	-380,12							
141000	Pensioni a carico dell'Accademia	108.000,00		118.000,00			117.619,88	-380,12							
	Totale Categoria "Pensioni a carico dell'Accademia"	108.000,00		118.000,00			117.619,88	-380,12							
	Totale Categoria "ONERI PER IL PERSONALE IN QUIESCENZA"	108.000,00		118.000,00			117.619,88	-380,12							
	Totale Categoria "ONERI FINANZIARI"	500,00		500,00	226,30	54,49	280,79	-219,21							
	Totale														
	Totale dei residui passivi al termine dell'esercizio														54,49

Rendiconto finanziario per l'esercizio 2009

Parte Spese



ACCADEMIA NAZIONALE DEI LINCEI  
Ragioneria

31/12/2009

Codice	Voci di Bilancio	Gestione di competenza					Gestione dei residui passivi					Totale dei residui passivi al termine dell'esercizio (r + s)		
		Previsiti		Somme impegnate		Residui all'inizio dell'esercizio	Pagati	Rimasti da pagare	Totali (r + s)	Variazioni (r - s)				
		Iniziali	Variazioni	Deduttive (a + b)	Pagate						Rimaste da pagare		Totali impegnati (d + e)	Differenza rispetto alle previsioni (f - c)
a	b	c	d	e	f	g	h	i	j	k				
15	Totale UPB III Livello "TRATTAMENTI DI QUESCENZA, INTEGRATIVI E SOSTITUTIVI"	108.000,00	10.000,00	118.000,00	117.618,88	-380,12								
	ACCANTONAMENTI A FONDI RISCHI E ONERI													
	Totale UPB III Livello "ACCANTONAMENTI A FONDI RISCHI E ONERI"	4.235.438,00	82.668,18	4.152.769,82	3.759.927,26	392.842,56	4.012.588,54	662.863,22	420.887,70	150.991,05	55.578,75	-11.284,47	383.623,23	
2	<b>ESCISE IN CONTO CAPITALE</b>													
21	INVESTIMENTI													
211	ACQUISIZIONE DI BENI DI USO DUREVOLE ED OPERE IMMOBILIARI													
21101	Ricostruzioni, ripristini e trasformazioni di immobili dell'Accademia	5.000,00	2.000,00	7.000,00	7.000,00		5.737,50	4.262,50	355.291,18	23.185,57	378.476,75	-15.000,00	23.185,57	
2110100	Spese incrementalmente immobili: Assistenza	5.000,00	2.000,00	7.000,00	7.000,00		5.737,50	4.262,50	355.291,18	23.185,57	378.476,75	-15.000,00	23.185,57	
	Totale Capitolo "Ricostruzioni, ripristini e trasformazioni di immobili dell'Accademia"	5.000,00	2.000,00	7.000,00	7.000,00		5.737,50	4.262,50	355.291,18	23.185,57	378.476,75	-15.000,00	23.185,57	
21103	Ricostruzioni, ripristini e trasformazioni di immobili di terzi	5.000,00		5.000,00	760,00		2.370,00	-2.680,00	8.000,00	8.000,00	8.000,00		1.560,00	
2110300	Spese incrementalmente Palazzo Corsini	5.000,00		5.000,00	760,00		2.370,00	-2.680,00	8.000,00	8.000,00	8.000,00		1.560,00	
	Totale Capitolo "Ricostruzioni, ripristini e trasformazioni di immobili di terzi"	10.000,00		10.000,00	1.260,00		4.740,00	-5.360,00	16.000,00	16.000,00	16.000,00		3.120,00	
21106	Acquisito repertori bibliografici, opere varie, periodiche, manoscritti e documenti...	82.500,00	-32.500,00	50.000,00	40.759,37		60.000,00	-10.000,00	65.973,89	62.766,99	62.766,99	-3.106,90	19.240,03	
2110600	Acquisito "beni librari strumentali"	10.000,00		10.000,00	10.000,00		10.000,00	-10.000,00	10.000,00	10.000,00	10.000,00		10.000,00	
2110601	Acquisito "beni librari strumentali"	92.500,00	-32.500,00	60.000,00	40.759,37		50.000,00	-10.000,00	55.973,89	52.766,99	52.766,99	-3.106,90	9.240,03	
	Totale Capitolo "Acquisito repertori bibliografici, opere varie, periodiche, manoscritti e documenti..."	102.500,00	-30.500,00	72.000,00	47.256,87		70.000,00	-20.000,00	75.973,89	72.766,99	72.766,99	-3.106,90	19.240,03	
212	ACQUISIZIONI DI IMMOBILIZZAZIONI TECNICHE													
21200	Acquisti di impianti	10.000,00	24.000,00	34.000,00	34.000,00		31.056,00	-2.944,00	40.372,39	25.441,61	14.930,78	-25.441,61	14.930,78	
2120000	Acquisti di impianti	10.000,00	24.000,00	34.000,00	34.000,00		31.056,00	-2.944,00	40.372,39	25.441,61	14.930,78	-25.441,61	14.930,78	
	Totale Capitolo "Acquisti di impianti"	10.000,00	24.000,00	34.000,00	34.000,00		31.056,00	-2.944,00	40.372,39	25.441,61	14.930,78	-25.441,61	14.930,78	
21201	Ripristini, trasformazioni e manutenzione straordinaria impianti	15.000,00		15.000,00	8.545,74		13.093,74	-1.906,26	58.218,00	40.818,00	40.818,00	-17.400,00	4.548,00	
2120100	Ripristini, trasformazioni e manutenzione straordinaria impianti	15.000,00		15.000,00	8.545,74		13.093,74	-1.906,26	58.218,00	40.818,00	40.818,00	-17.400,00	4.548,00	
	Totale Capitolo "Ripristini, trasformazioni e manutenzione straordinaria impianti"	15.000,00		15.000,00	8.545,74		13.093,74	-1.906,26	58.218,00	40.818,00	40.818,00	-17.400,00	4.548,00	
21204	Acquisti di mobili, scartafante e macchine di ufficio	4.000,00	-2.000,00	2.000,00	66,80		66,80	-1.933,20	117,60	117,60	117,60		117,60	
2120400	Acquisti di macchine di ufficio	3.000,00	6.000,00	9.000,00	5910,34		7.110,34	-1.880,66	3.000,00	2.784,00	2.784,00	-216,00	1.209,00	
2120401	Acquisti mobili e arredi per ufficio	3.000,00		3.000,00	1.000,00		1.000,00	-2.000,00	5.000,00	5.000,00	5.000,00		5.000,00	
2120402	Acquisti mobili e arredi per allegati e pertinenze	10.000,00	2.000,00	12.000,00	9.622,92		11.020,32	-973,08	18.395,60	18.651,60	18.651,60	-144,00	1.404,00	
2120403	Acquisito hardware	20.000,00	6.000,00	26.000,00	16.600,06		19.213,06	-4.786,94	26.533,20	26.533,20	26.533,20	-360,00	2.613,00	
	Totale Capitolo "Acquisti di mobili, scartafante e macchine di ufficio"	45.000,00	30.000,00	75.000,00	25.143,80		63.362,80	-11.637,20	125.702,59	92.812,81	14.825,02	-18.885,76	53.142,02	
214	CONCESSIONI DI CREDITI ED ANTICIPAZIONI													
21403	Concessioni di prestiti ed anticipazioni a breve termine													

Rendiconto finanziario per l'esercizio 2009

Parte Spese



ACCADEMIA NAZIONALE DEI LINCEI  
Ragioneria

31/12/2009

Codice	Voce di Bilancio	Descrizione	Previsioni				Gestione di competenza				Somme impegnate				Gestione dei residui passivi				Totale dei residui passivi al termine dell'esercizio (f + d)
			Iniziali	Variazioni	Definitive	Pagate	Definitive	Pagate	Rimaste da pagare	Rimaste da pagare	Differenza rispetto alle previsioni	Residui all'inizio dell'esercizio	Pagati	Rimasti da pagare	Totale	Variazioni	Totale		
			a	b	c	d	e	f	g	h	i	j	k	l	m	n	o		
2140500	Concessioni di prestiti ed anticipazioni a breve termine		20.000,00		20.000,00	10.000,00		10.000,00											
	Totale Capitale "Concessioni di prestiti ed anticipazioni a breve termine"		20.000,00		20.000,00	10.000,00		10.000,00											
21406	Quota assicurata in corso polizza I.N.A. per indennità di anzianità		138.000,00	52.799,74	190.799,74	138.000,00		190.799,74									52.799,74		
2140600	Quota esercitata in corso polizza I.N.A. per indennità di anzianità		138.000,00	52.799,74	190.799,74	138.000,00		190.799,74									52.799,74		
	Totale Categoria "CONCESSIONI D'INTERESSI ED ANTICIPAZIONI"		138.000,00	52.799,74	190.799,74	138.000,00		190.799,74									52.799,74		
215	INDENNITA' DI ANZIANITA' E SIMILARI AL PERSONALE																		
215000	Indennità di anzianità e similari al personale assunto dal servizio		198.300,00	316.639,02	514.939,02	408.332,74		408.332,74									50.046,99		
2150000	Indennità di anzianità e similari al personale assunto dal servizio		198.300,00	316.639,02	514.939,02	408.332,74		408.332,74									50.046,99		
	Totale Categoria "INDENNITA' DI ANZIANITA' E SIMILARI AL PERSONALE CESSATO DAL SERVIZIO"		198.300,00	316.639,02	514.939,02	408.332,74		408.332,74									50.046,99		
	Totale UPB III Livello "INVESTIMENTI"		303.800,00	278.938,76	782.738,76	626.665,41		626.665,41									106.827,96		
	Totale UPB III Livello "ONERI COMUNI"																		
	Totale UPB III Livello "USCITE IN CONTO CAPITALE"		303.800,00	278.938,76	782.738,76	626.665,41		626.665,41									106.827,96		
3	GESTIONI SPECIALI																		
31	GESTIONI SPECIALI																		
	Totale UPB III Livello "GESTIONI SPECIALI"																		
	Totale UPB III Livello "GESTIONI SPECIALI"																		
4	PARTITE DI GIRO																		
41	USCITE AVVENTI NATURA DI PARTITE DI GIRO																		
411	USCITE AVVENTI NATURA DI PARTITE DI GIRO																		
41100	Rimborse contabili		1.000.000,00	-5.000,00	995.000,00	810.137,39		810.137,39									68.688,27		
4110000	Rimborse contabili		1.000.000,00	-5.000,00	995.000,00	810.137,39		810.137,39									68.688,27		
	Totale Capitale "Rimborse contabili"		1.000.000,00	-5.000,00	995.000,00	810.137,39		810.137,39									68.688,27		
41101	Rimborse previdenziali e assistenziali		250.000,00		250.000,00	166.021,23		166.021,23									22.142,88		
4110100	Rimborse previdenziali e assistenziali		250.000,00		250.000,00	166.021,23		166.021,23									22.142,88		
	Totale Capitale "Rimborse previdenziali e assistenziali"		250.000,00		250.000,00	166.021,23		166.021,23									22.142,88		
41103	Tributazioni a favore di terzi		15.000,00	5.000,00	20.000,00	16.266,42		16.266,42									1.099,34		
4110300	Tributazioni a favore di terzi		15.000,00	5.000,00	20.000,00	16.266,42		16.266,42									1.099,34		
	Totale Capitale "Tributazioni a favore di terzi"		15.000,00	5.000,00	20.000,00	16.266,42		16.266,42									1.099,34		
41104	Somme pagate per conto di terzi		80.000,00		80.000,00	43.804,80		43.804,80									4.000,00		
4110400	Somme pagate per conto di terzi		80.000,00		80.000,00	43.804,80		43.804,80									4.000,00		
	Totale Capitale "Somme pagate per conto di terzi"		80.000,00		80.000,00	43.804,80		43.804,80									4.000,00		
41105	Partite in conto sospeso																		



**Rendiconto finanziario per l'esercizio 2009**

Parte Spese

**ACCADEMIA NAZIONALE DEI LINCEI**  
Regione



31/12/2009

Codice	Voce di Bilancio	Descrizione	Gestione di competenza				Somme impegnate			Differenza rispetto alle previsioni	Residui all'inizio dell'esercizio	Pagati	Rimasti da pagare	Totali	Variazioni	Totale dei residui passivi al termine dell'esercizio
			Definitive	Pagate	Rimaste da pagare	Totale impegnate	(f-c)	(g-h)	(i-j)							
			(a+b)	(c)	(d)	(e)	(f+g)	(h)	(i)	(j)	(k)	(l)	(m)	(n)	(o+p)	
4110500	Partite in conto sospesi	Totale Capitale "Partite in conto sospesi"							31.697,00	31.697,00					-31.697,00	
41106	Servizio di cassa interno	Servizio di cassa interno	5.000,00	5.000,00		5.000,00										
4110600	Servizio di cassa interno	Totale Capitale "Servizio di cassa interno"	5.000,00	5.000,00		5.000,00										
		Totale Categoria "USCITE AVVENTI NATURA DI PARTITE DI GIRO"	1.350.000,00	1.041.229,84		89.655,31	1.130.885,15	101.930,49	-219.114,85	137.627,49	101.930,49	4.000,00	105.930,49	105.930,49	-31.697,00	
		Totale UPB III Livello "USCITE AVVENTI NATURA DI PARTITE DI GIRO"	1.350.000,00	1.041.229,84		89.655,31	1.130.885,15	101.930,49	-219.114,85	137.627,49	101.930,49	4.000,00	105.930,49	105.930,49	-31.697,00	
		<b>Totale Totale "PARTITE DI GIRO"</b>	1.350.000,00	1.041.229,84		89.655,31	1.130.885,15	101.930,49	-219.114,85	137.627,49	101.930,49	4.000,00	105.930,49	105.930,49	-31.697,00	

Totale		USCITE CORRENTI	USCITE IN CONTO CAPITALE	GESTIONI SPECIALI	PARTITE DI GIRO
1	4.258.438,00	452.668,18	3.795.973,50	4.013.598,84	-1.062.111,38
2	503.800,00	782.738,76	628.686,41	746.530,78	-42.234,78
3	0,00	0,00	0,00	0,00	0,00
4	1.350.000,00	0,00	1.041.229,84	1.130.885,15	-219.114,85
	6.089.238,00	1.942.776,88	5.429.845,51	5.883.977,47	-401.561,11
				1.190.424,88	1.362.426,52
				173.001,64	-179.154,13
					627.188,60

**ACCADEMIA NAZIONALE DEI LINCEI**  
**CONTO ECONOMICO**

Valori espressi in Euro

	ANNO 2009		ANNO 2008	
	Parziali	Totali	Parziali	Totali
<b>1) VALORE DELLA PRODUZIONE</b>				
1) Proventi e corrispettivi per la produzione delle prestazioni e/o servizi	90.278	90.278	112.409	112.409
2) Variazione delle rimanenze dei prodotti in corso di lavorazione, semilavorati e finiti				
3) Variazione dei lavori in corso su ordinazione			—	—
4) Incrementi di immobilizzazioni per lavori interni			—	—
5) Altri ricavi e proventi, con separata indicazione dei contributi di competenza dell'esercizio		8.320.654		8.825.775
a) contributi in c/esercizio	1.781.299		2.645.483	
b) altri ricavi e proventi	6.539.355		6.180.291	
<b>Totale valore della produzione (A)</b>	<b>8.410.932</b>	<b>8.410.932</b>	<b>8.938.183</b>	<b>8.938.183</b>
<b>3) COSTI DELLA PRODUZIONE</b>				
6) per materie prime, sussidiarie, consumo e merci	44.976	44.976	74.249	74.249
7) per servizi	1.071.908	1.071.908	1.301.221	1.301.221
8) per godimento beni di terzi	41.788	41.788	46.784	46.784
9) per il personale		2.872.385		2.845.206
a) salari e stipendi	1.824.048		1.755.709	
b) oneri sociali	631.919		565.133	
c) trattamento di fine rapporto	190.800		264.869	
d) trattamento di quiescenza e simili	117.620		125.411	
e) altri costi	107.998		134.085	
10) Ammortamenti e svalutazioni		1.297.682		1.335.673
a) ammortamento immobilizzazioni immateriali				
b) ammortamento immobilizzazioni materiali	1.297.682		1.335.673	
c) altre svalutazioni delle immobilizzazioni			—	
d) svalutazione dei crediti compresi nell'attivo circolante e delle disponibilità liquide			—	
11) Variazioni delle rimanenze di materie prime, sussidiarie, di consumo e merci	1.167.078	1.167.078	-20.486	-20.486
12) Accantonamenti per rischi			20.469	20.469
13) Accantonamenti ai fondi per oneri				
14) Oneri diversi di gestione	2.745.597	2.745.597	3.027.541	3.027.541
<b>Totale Costi (B)</b>	<b>9.241.414</b>	<b>9.241.414</b>	<b>8.630.656</b>	<b>8.630.656</b>
<b>DIFFERENZA TRA VALORE E COSTI DELLA PRODUZIONE (A-B)</b>	<b>-830.482</b>	<b>-830.482</b>	<b>307.527</b>	<b>307.527</b>
<b>2) PROVENTI E ONERI FINANZIARI</b>				
15) Proventi da partecipazioni	243.621	243.621	713.833	713.833
16) Altri proventi finanziari		649.569		1.306.066
a) di crediti iscritti nelle immobilizzazioni			—	
b) di titoli iscritti nelle immobilizzazioni che non costituiscono partecipazioni;	524.684		596.471	
c) di titoli iscritti nell'attivo circolante che non costituiscono partecipazioni;			—	
d) proventi diversi dai precedenti	124.885		709.595	
17) Interessi e altri oneri finanziari				
17-bis) Utili e perdite su cambi				
<b>Totale proventi ed oneri finanziari (15+16-17)</b>	<b>893.190</b>	<b>893.190</b>	<b>2.019.899</b>	<b>2.019.899</b>

<b>D) RETTIFICHE DI VALORE DI ATTIVITA' FINANZIARIE</b>				
18) Rivalutazioni:				4.182
a) di partecipazioni			4.182	
b) di immobilizzazioni finanziarie			—	
c) di titoli iscritti nell'attivo circolante			—	
19) Svalutazioni:				
a) di partecipazioni			—	
b) di immobilizzazioni finanziarie			—	
c) di titoli iscritti nell'attivo circolante			—	
Totale rettifiche di valore			<b>4.182</b>	<b>4.182</b>
<b>E) PROVENTI E ONERI STRAORDINARI</b>				
20) Proventi, con separata indicazione delle plusvalenze da alienazioni i cui ricavi non sono iscrivibili al n. 5)	48.815	48.815	54.795	54.795
21) Oneri straordinari, con separata indicazione delle minusvalenze da alienazioni i cui effetti contabili non sono iscrivibili al n. 14)	-3.344	-3.344	-3.659	-3.659
22) Sopravvenienze attive ed insussistenze del passivo derivanti dalla gestione dei residui			87.355	87.355
23) Sopravvenienze passive ed insussistenze dell'attivo derivanti dalla gestione dei residui				
Totale delle partite straordinarie	<b>45.470</b>	<b>45.470</b>	<b>138.491</b>	<b>138.491</b>
Risultato prima delle imposte (A-B+/-C+/-D+/-E)	<b>17.238</b>	<b>17.238</b>	<b>2.470.099</b>	<b>2.470.099</b>
Imposte dell'esercizio				
Utile/perdita d'esercizio	<b>17.238</b>	<b>17.238</b>	<b>2.470.099</b>	<b>2.470.099</b>

## Stato Patrimoniale

Valori espressi in Euro

ATTIVITA'	Anno 2009	Anno 2008	PASSIVITA'	Anno 2009	Anno 2008
A) CREDITI VERSO LO STATO ED ALTRI ENTI PUBBLICI PER LA PARTECIPAZIONE AL PATRIMONIO INIZIALE			A) PATRIMONIO NETTO	5.025.236	5.025.236
B) IMMOBILIZZAZIONI			I. Fondo di dotazione		
I. <i>Immobilizzazioni immateriali</i>			II. Riserve obbligatorie e derivanti da leggi		
1) Costi d'impianto e di ampliamento			III. Riserve di rivalutazione		
2) Costi di ricerca, di sviluppo e di pubblicità			IV. Contributi a fondo perduto		
3) Diritti di brevetto industriale e diritti di utilizzazione delle opere di ingegno			V. Contributi per ripiano disavanzi		
4) Concessioni, licenze, marchi e diritti simili			VI. Riserve statutarie		
5) Avviamento			VII. Altre riserve distintamente indicate	81.464.136	78.994.036
6) Immobilizzazioni in corso e acconti			VIII. Avanzi economici portati a nuovo		
7) Manutenzione straordinaria e migliorie su beni di terzi	6.656	8.000	IX. Avanzo economico d'esercizio	17.238	2.470.099
8) Altre	<b>6.656</b>	<b>8.000</b>	<b>Totale Patrimonio netto (A)</b>	<b>86.506.610</b>	<b>86.489.372</b>
<b>Totale</b>			B) CONTRIBUTI IN CONTO CAPITALE		
II. <i>Immobilizzazioni materiali</i>			1) per contributi a destinazione vincolata		
1) Terreni e fabbricati	53.057.444	54.085.963	2) per contributi indistinti per la gestione		
<i>F.do ammortamento</i>			3) per contributi in natura		
2) Impianti e macchinari	404.472	509.936	<b>Totale Contributi in conto capitale (B)</b>		
<i>F.do ammortamento</i>			C) FONDI PER RISCHI ED ONERI		
3) Attrezzature industriali e commerciali			1) per trattamento di quiescenza e obblighi simili		
4) Automezzi e motomezzi			2) per imposte		
5) Immobilizzazioni in corso e acconti			3) per altri rischi ed oneri futuri		
6) Diritti reali di godimento	1.851.056	1.829.864	4) per ripristino investimenti		
7) Altri beni			<b>Totale Fondi rischi ed oneri futuri (C)</b>		
<i>F.do ammortamento</i>			D) TRATTAMENTO DI FINE RAPPORTO DI LAVORO SUBORDINATO	1.531.169	1.748.652
<b>Totale</b>	<b>55.312.973</b>	<b>56.425.764</b>		<b>1.531.169</b>	<b>1.748.652</b>
III. <i>Immobilizzazioni finanziarie</i> , con separata indicazione, per ciascuna voce dei crediti, degli importi esigibili entro l'esercizio successivo					
1) Partecipazioni in:					
a) imprese controllate					
b) imprese collegate					

ATTIVITA'	Anno 2009	Anno 2008	PASSIVITA'	Anno 2009	Anno 2008
c) imprese controllanti		417.678	E) RESIDUI PASSIVI, con separata indicazione per ciascuna voce, degli importi esigibili oltre l'es. successivo		
d) altre imprese	404.671		1) obbligazioni		
e) altri enti			2) verso le banche		
2) Crediti:			3) verso altri finanziatori		
a) verso imprese controllate	8.995.750	16.956.750	4) acconti	586.498	1.293.579
b) verso imprese collegate	2.848.749	2.843.385	5) debiti verso fornitori		
c) verso lo Stato e altri soggetti pubblici			6) rappresentati da titoli di credito		
d) verso altri	1.989.556	2.021.850	7) verso imprese controllate, collegate e controllanti		
3) Altri titoli	<b>14.238.726</b>	<b>22.239.663</b>	8) debiti tributari	63.978	70.410
4) Crediti finanziari diversi			9) debiti verso istituti di previdenza e sicurezza sociale	22.920	22.143
<b>Totale</b>			10) debiti verso iscritti, soci e terzi per prestazioni dovute	24.673	4.964
<b>Totale immobilizzazioni (B)</b>	<b>69.558.354</b>	<b>78.673.426</b>	11) debiti verso lo Stato ed altri soggetti pubblici		
C) ATTIVO CIRCOLANTE			12) debiti diversi	291.205	516.684
I. Rimanenze			13) fatture da ricevere	224.296	
1) Materie prime, sussidiarie e di consumo	1.197.180	2.364.258	<b>Totale Debiti (E)</b>	<b>1.213.570</b>	
2) Prodotti in corso di lavorazione e semilavorati					
3) Lavori in corso					
4) Prodotti finiti e merci					
5) Acconti					
<b>Totale</b>	<b>1.197.180</b>	<b>2.364.258</b>	F) RATEI E RISCONTI		
II. Residui attivi, con separata indicazione, per ciascuna voce, degli importi esigibili oltre l'esercizio successivo			1) Ratei passivi		
1) Crediti verso utenti, clienti ecc.	104.744	106.862	2) Risconti passivi		
2) Crediti verso iscritti, soci e terzi			3) Aggio su prestiti		
3) Crediti verso imprese controllate e collegate	3.081	520	4) Riserve tecniche		
4) Crediti verso lo Stato e altri soggetti pubblici					
5) Crediti tributari					
6) imposte anticipate	260.189	195.396			
7) Crediti verso altri	25.683		<b>Totale ratei e risconti (F)</b>		
8) Fatture da emettere	<b>393.697</b>	<b>303.233</b>			
<b>Totale</b>					
<b>ATTIVITA'</b>	<b>Anno</b>	<b>Anno</b>	<b>PASSIVITA'</b>	<b>Anno</b>	<b>Anno</b>

	4000	4000	4000	4000
III. <i>Attività finanziarie che non costituiscono immobilizzazioni</i>				
1) Partecipazioni in imprese controllate				
2) Partecipazioni in imprese collegate				
3) Altre partecipazioni	7.953.838			
4) Altri titoli	<b>7.953.838</b>			
<b>Totale</b>				
IV. <i>Disponibilità liquide</i>				
1) Depositi bancari e postali	10.148.280		8.804.885	
2) Assegni				
3) Denaro e valori in cassa	<b>10.148.280</b>		<b>8.804.885</b>	
<b>Totale</b>				
<b>Totale attivo circolante (C)</b>	<b>19.692.995</b>		<b>11.472.377</b>	
D) <b>RATEI E RISCONTI</b>				
1) Ratei attivi				
2) Risconti attivi				
<b>Totale ratei e risconti (D)</b>				
<b>Totale attivo</b>	<b>89.251.349</b>		<b>90.145.803</b>	
<b>Totale passivo e netto</b>		<b>89.251.349</b>		<b>90.145.803</b>



**ACCADEMIA NAZIONALE DEI LINCEI**  
**SITUAZIONE AMMINISTRATIVA**

*al 31 dicembre 2009*

**Unità previsionale Accademia**

Consistenza di cassa all'inizio dell'esercizio			1.793.982,57
Riscossioni	{	In c/competenza	5.424.031,63
		In c/residui	<u>153.204,40</u>
			5.577.236,03
Pagamenti	{	In c/competenza	5.429.843,51
		In c/residui	<u>1.190.424,88</u>
			6.620.268,39
Consistenza di cassa a fine esercizio			<u>750.950,21</u>
Residui attivi	{	degli esercizi precedenti	101.986,40
		dell'esercizio	<u>206.341,49</u>
			308.327,89
Residui passivi	{	degli esercizi precedenti	173.001,64
		dell'esercizio	<u>454.103,96</u>
			627.105,60
Avanzo di amministrazione al 31/12/2009			<u><u>432.172,50</u></u>



**ACCADEMIA NAZIONALE DEI LINCEI**  
**SITUAZIONE AMMINISTRATIVA**  
*al 31 dicembre 2009*

**Unità previsionale Fondo Agostinelli**

Consistenza di cassa all'inizio dell'esercizio		69.927,40
Riscossioni	{ In c/competenza	55.004,40
	{ In c/residui	55.004,40
Pagamenti	{ In c/competenza	41.558,06
	{ In c/residui	41.558,06
Consistenza di cassa a fine esercizio		83.373,74
Residui attivi	{ degli esercizi precedenti	63,52
	{ dell'esercizio	14247,43
		14.310,95
Residui passivi	{ degli esercizi precedenti	2527,15
	{ dell'esercizio	2.527,15
Avanzo di amministrazione al 31/12/2009		95.157,54





**ACCADEMIA NAZIONALE DEI LINCEI**  
**SITUAZIONE AMMINISTRATIVA**  
*al 31 dicembre 2009*

**Unità previsionale Fondo Barone**

Consistenza di cassa all'inizio dell'esercizio		9.178,44
Riscossioni	In c/competenza	10.508,00
	In c/residui	10.508,00
		10.508,00
Pagamenti	In c/competenza	10.085,61
	In c/residui	10.085,61
		10.085,61
Consistenza di cassa a fine esercizio		9.600,83
Residui attivi	degli esercizi precedenti dell'esercizio	-
		-
Residui passivi	degli esercizi precedenti dell'esercizio	-
		-
Avanzo di amministrazione al 31/12/2009		9.600,83



**ACCADEMIA NAZIONALE DEI LINCEI**  
**SITUAZIONE AMMINISTRATIVA**  
*al 31 dicembre 2009*

**Unità previsionale Fondo Benazzi**

Consistenza di cassa all'inizio dell'esercizio		93.390,68
Riscossioni	In c/competenza	876,00
	In c/residui	876,00
		876,00
Pagamenti	In c/competenza	236,54
	In c/residui	236,54
		236,54
Consistenza di cassa a fine esercizio		94.030,14
Residui attivi	degli esercizi precedenti dell'esercizio	-
		-
Residui passivi	degli esercizi precedenti dell'esercizio	-
		-
Avanzo di amministrazione al 31/12/2009		94.030,14



**ACCADEMIA NAZIONALE DEI LINCEI**  
**SITUAZIONE AMMINISTRATIVA**

*al 31 dicembre 2009*

**Unità previsionale Fondo Bontempelli**

Consistenza di cassa all'inizio dell'esercizio		18.531,17
Riscossioni	{ In c/competenza	21.985,00
	{ In c/residui	<u>21.985,00</u>
		21.985,00
Pagamenti	{ In c/competenza	20.190,06
	{ In c/residui	<u>20.190,06</u>
		20.190,06
Consistenza di cassa a fine esercizio		<u>20.326,11</u>
Residui attivi	{ degli esercizi precedenti	
	{ dell'esercizio	<u>-</u>
		-
Residui passivi	{ degli esercizi precedenti	
	{ dell'esercizio	<u>-</u>
		-
Avanzo di amministrazione al 31/12/2009		<u><u>20.326,11</u></u>



**ACCADEMIA NAZIONALE DEI LINCEI**  
**SITUAZIONE AMMINISTRATIVA**

*al 31 dicembre 2009*

**Unità previsionale Fondo Comitato Classici**

Consistenza di cassa all'inizio dell'esercizio		47.989,16
Riscossioni	{ In c/competenza	414,00
	{ In c/residui	<u>414,00</u>
		414,00
Pagamenti	{ In c/competenza	5.812,19
	{ In c/residui	<u>2.600,00</u>
		8.412,19
Consistenza di cassa a fine esercizio		<u>39.990,97</u>
Residui attivi	{ degli esercizi precedenti	673,59
	{ dell'esercizio	<u>673,59</u>
		673,59
Residui passivi	{ degli esercizi precedenti	
	{ dell'esercizio	<u>-</u>
		-
Avanzo di amministrazione al 31/12/2009		<u>40.664,56</u>



**ACCADEMIA NAZIONALE DEI LINCEI**  
**SITUAZIONE AMMINISTRATIVA**

*al 31 dicembre 2009*

**Unità previsionale Fondo De Finetti**

Consistenza di cassa all'inizio dell'esercizio		462,64
Riscossioni	{ In c/competenza	22,00
	{ In c/residui	22,00
Pagamenti	{ In c/competenza	5,96
	{ In c/residui	5,96
Consistenza di cassa a fine esercizio		478,68
Residui attivi	{ degli esercizi precedenti dell'esercizio	-
Residui passivi	{ degli esercizi precedenti dell'esercizio	-
Avanzo di amministrazione al 31/12/2009		478,68



**ACCADEMIA NAZIONALE DEI LINCEI**  
**SITUAZIONE AMMINISTRATIVA**  
*al 31 dicembre 2009*

**Unità previsionale Fondo De Luca**

Consistenza di cassa all'inizio dell'esercizio		65.608,46
Riscossioni	{ In c/competenza	124.987,04
	{ In c/residui	124.987,04
		124.987,04
Pagamenti	{ In c/competenza	136.274,84
	{ In c/residui	136.274,84
		136.274,84
Consistenza di cassa a fine esercizio		54.320,66
Residui attivi	{ degli esercizi precedenti	
	{ dell'esercizio	-
		-
Residui passivi	{ degli esercizi precedenti	
	{ dell'esercizio	-
		-
Avanzo di amministrazione al 31/12/2009		54.320,66



**ACCADEMIA NAZIONALE DEI LINCEI**  
**SITUAZIONE AMMINISTRATIVA**  
*al 31 dicembre 2009*

**Unità previsionale Fondo De Meo**

Consistenza di cassa all'inizio dell'esercizio		23.264,89
Riscossioni	{ In c/competenza	209,00
	{ In c/residui	209,00
		209,00
Pagamenti	{ In c/competenza	3.056,64
	{ In c/residui	3.056,64
		3.056,64
Consistenza di cassa a fine esercizio		20.417,25
Residui attivi	{ degli esercizi precedenti	
	{ dell'esercizio	-
		-
Residui passivi	{ degli esercizi precedenti	
	{ dell'esercizio	-
		-
Avanzo di amministrazione al 31/12/2009		20.417,25



**ACCADEMIA NAZIONALE DEI LINCEI**  
**SITUAZIONE AMMINISTRATIVA**  
*al 31 dicembre 2009*

**Unità previsionale Fondo Di Braccio**

Consistenza di cassa all'inizio dell'esercizio		10.841,56
Riscossioni	In c/competenza	15.115,50
	In c/residui	15.115,50
		15.115,50
Pagamenti	In c/competenza	7.732,82
	In c/residui	7.732,82
		7.732,82
Consistenza di cassa a fine esercizio		18.224,24
Residui attivi	degli esercizi precedenti dell'esercizio	-
		-
Residui passivi	degli esercizi precedenti dell'esercizio	-
		-
Avanzo di amministrazione al 31/12/2009		18.224,24





**ACCADEMIA NAZIONALE DEI LINCEI**  
**SITUAZIONE AMMINISTRATIVA**  
*al 31 dicembre 2009*

**Unità previsionale Fondo Di Nola**

Consistenza di cassa all'inizio dell'esercizio		91.018,80
Riscossioni	In c/competenza	6.659,81
	In c/residui	6.659,81
		6.659,81
Pagamenti	In c/competenza	8.565,96
	In c/residui	8.565,96
		8.565,96
Consistenza di cassa a fine esercizio		89.112,65
Residui attivi	degli esercizi precedenti	12,87
	dell'esercizio	15,73
		28,60
Residui passivi	degli esercizi precedenti	-
	dell'esercizio	-
		-
Avanzo di amministrazione al 31/12/2009		89.141,25



**ACCADEMIA NAZIONALE DEI LINCEI**  
**SITUAZIONE AMMINISTRATIVA**  
*al 31 dicembre 2009*

**Unità previsionale Fondo Feltrinelli**

Consistenza di cassa all'inizio dell'esercizio		4.471.801,19
Riscossioni	{ In c/competenza	10.429.104,04
	{ In c/residui	<u>23.779,51</u>
		10.452.883,55
Pagamenti	{ In c/competenza	7.832.270,25
	{ In c/residui	<u>81.064,33</u>
		7.913.334,58
Consistenza di cassa a fine esercizio		<u>7.011.350,16</u>
Residui attivi	{ degli esercizi precedenti	5.681,00
	{ dell'esercizio	<u>30.355,70</u>
		36.036,70
Residui passivi	{ degli esercizi precedenti	190.000,00
	{ dell'esercizio	<u>92.118,36</u>
		282.118,36
Avanzo di amministrazione al 31/12/2009		<u>6.765.268,50</u>



**ACCADEMIA NAZIONALE DEI LINCEI**  
**SITUAZIONE AMMINISTRATIVA**

*al 31 dicembre 2009*

**Unità previsionale Fondo autonomo linceo**

Consistenza di cassa all'inizio dell'esercizio		19.352,02
Riscossioni	{ In c/competenza	540,00
	{ In c/residui	_____
		540,00
Pagamenti	{ In c/competenza	3.615,12
	{ In c/residui	_____
		3.615,12
Consistenza di cassa a fine esercizio		16.276,90
Residui attivi	{ degli esercizi precedenti	
	{ dell'esercizio	_____
		-
Residui passivi	{ degli esercizi precedenti	
	{ dell'esercizio	_____
		-
Avanzo di amministrazione al 31/12/2009		16.276,90



**ACCADEMIA NAZIONALE DEI LINCEI**  
**SITUAZIONE AMMINISTRATIVA**  
*al 31 dicembre 2009*

**Unità previsionale Fondo Frassetto**

Consistenza di cassa all'inizio dell'esercizio		272.698,24
Riscossioni	In c/competenza	610.898,14
	In c/residui	610.898,14
		610.898,14
Pagamenti	In c/competenza	640.891,31
	In c/residui	1.509,60
		642.400,91
Consistenza di cassa a fine esercizio		241.195,47
Residui attivi	degli esercizi precedenti	
	dell'esercizio	6.250,00
		6.250,00
Residui passivi	degli esercizi precedenti	
	dell'esercizio	-
		-
Avanzo di amministrazione al 31/12/2009		247.445,47



**ACCADEMIA NAZIONALE DEI LINCEI**  
**SITUAZIONE AMMINISTRATIVA**

*al 31 dicembre 2009*

**Unità previsionale Fondo Gatto**

Consistenza di cassa all'inizio dell'esercizio		29.712,31
Riscossioni	{ In c/competenza	279,00
	{ In c/residui	_____
		279,00
Pagamenti	{ In c/competenza	75,61
	{ In c/residui	_____
		75,61
Consistenza di cassa a fine esercizio		29.915,70
Residui attivi	{ degli esercizi precedenti	
	{ dell'esercizio	_____
		-
Residui passivi	{ degli esercizi precedenti	
	{ dell'esercizio	_____
		-
Avanzo di amministrazione al 31/12/2009		29.915,70



**ACCADEMIA NAZIONALE DEI LINCEI**  
**SITUAZIONE AMMINISTRATIVA**  
*al 31 dicembre 2009*

**Unità previsionale Fondo Guelfi**

Consistenza di cassa all'inizio dell'esercizio		30.704,51
Riscossioni	{ In c/competenza	18.064,52
	{ In c/residui	18.064,52
Pagamenti	{ In c/competenza	3.125,67
	{ In c/residui	8.000,00
		11.125,67
Consistenza di cassa a fine esercizio		37.643,36
Residui attivi	{ degli esercizi precedenti	
	{ dell'esercizio	216,00
		216,00
Residui passivi	{ degli esercizi precedenti	
	{ dell'esercizio	1.670,24
		1.670,24
Avanzo di amministrazione al 31/12/2009		36.189,12



**ACCADEMIA NAZIONALE DEI LINCEI**  
**SITUAZIONE AMMINISTRATIVA**  
*al 31 dicembre 2009*

**Unità previsionale Fondo Iapichino**

Consistenza di cassa all'inizio dell'esercizio		13.512,48
Riscossioni	In c/competenza	2.714,50
	In c/residui	2.714,50
		2.714,50
Pagamenti	In c/competenza	357,12
	In c/residui	357,12
		357,12
Consistenza di cassa a fine esercizio		15.869,86
Residui attivi	degli esercizi precedenti dell'esercizio	-
		-
Residui passivi	degli esercizi precedenti dell'esercizio	-
		-
Avanzo di amministrazione al 31/12/2009		15.869,86



**ACCADEMIA NAZIONALE DEI LINCEI**  
**SITUAZIONE AMMINISTRATIVA**  
*al 31 dicembre 2009*

**Unità previsionale Fondo Laviosa**

Consistenza di cassa all'inizio dell'esercizio		23.573,03
Riscossioni	In c/competenza	9.725,56
	In c/residui	9.725,56
		9.725,56
Pagamenti	In c/competenza	411,42
	In c/residui	572,68
		984,10
Consistenza di cassa a fine esercizio		32.314,49
Residui attivi	degli esercizi precedenti	
	dell'esercizio	-
		-
Residui passivi	degli esercizi precedenti	
	dell'esercizio	-
		-
Avanzo di amministrazione al 31/12/2009		32.314,49





**ACCADEMIA NAZIONALE DEI LINCEI**  
**SITUAZIONE AMMINISTRATIVA**  
*al 31 dicembre 2009*

**Unità previsionale Fondo Maiani**

Consistenza di cassa all'inizio dell'esercizio		14.011,84
Riscossioni	{ In c/competenza	108,00
	{ In c/residui	<hr/>
		108,00
Pagamenti	{ In c/competenza	3.566,30
	{ In c/residui	<hr/>
		3.566,30
Consistenza di cassa a fine esercizio		<hr/> 10.553,54
Residui attivi	{ degli esercizi precedenti	
	{ dell'esercizio	<hr/>
		-
Residui passivi	{ degli esercizi precedenti	
	{ dell'esercizio	<hr/>
		-
Avanzo di amministrazione al 31/12/2009		<hr/> <hr/> 10.553,54



**ACCADEMIA NAZIONALE DEI LINCEI**  
**SITUAZIONE AMMINISTRATIVA**  
*al 31 dicembre 2009*

**Unità previsionale Fondo Mari**

Consistenza di cassa all'inizio dell'esercizio		33.847,80
Riscossioni	{ In c/competenza	51.339,96
	{ In c/residui	66,20
		51.406,16
Pagamenti	{ In c/competenza	16.428,88
	{ In c/residui	2.606,31
		19.035,19
Consistenza di cassa a fine esercizio		66.218,77
Residui attivi	{ degli esercizi precedenti	
	{ dell'esercizio	6,28
		6,28
Residui passivi	{ degli esercizi precedenti	
	{ dell'esercizio	19.540,25
		19.540,25
Avanzo di amministrazione al 31/12/2009		46.684,80



**ACCADEMIA NAZIONALE DEI LINCEI**  
**SITUAZIONE AMMINISTRATIVA**  
*al 31 dicembre 2009*

**Unità previsionale Fondo Nattino**

Consistenza di cassa all'inizio dell'esercizio		92.361,75
Riscossioni	In c/competenza	755,00
	In c/residui	755,00
		755,00
Pagamenti	In c/competenza	10.539,26
	In c/residui	10.539,26
		10.539,26
Consistenza di cassa a fine esercizio		82.577,49
Residui attivi	degli esercizi precedenti dell'esercizio	-
		-
Residui passivi	degli esercizi precedenti dell'esercizio	-
		-
Avanzo di amministrazione al 31/12/2009		82.577,49



**ACCADEMIA NAZIONALE DEI LINCEI**  
**SITUAZIONE AMMINISTRATIVA**  
*al 31 dicembre 2009*

**Unità previsionale Fondo Pannunzio**

Consistenza di cassa all'inizio dell'esercizio		6.314,84
Riscossioni	{ In c/competenza	284,00
	{ In c/residui	284,00
		284,00
Pagamenti	{ In c/competenza	47,76
	{ In c/residui	47,76
		47,76
Consistenza di cassa a fine esercizio		6.551,08
Residui attivi	{ degli esercizi precedenti	
	{ dell'esercizio	-
		-
Residui passivi	{ degli esercizi precedenti	
	{ dell'esercizio	1.000,00
		1.000,00
Avanzo di amministrazione al 31/12/2009		5.551,08



**ACCADEMIA NAZIONALE DEI LINCEI**  
**SITUAZIONE AMMINISTRATIVA**  
*al 31 dicembre 2009*

**Unità previsionale Fondo Paterna**

Consistenza di cassa all'inizio dell'esercizio		112.875,17
Riscossioni	{ In c/competenza	39.217,26
	{ In c/residui	
		<hr/>
		39.217,26
Pagamenti	{ In c/competenza	44.547,94
	{ In c/residui	
		<hr/>
		44.547,94
Consistenza di cassa a fine esercizio		<hr/> <hr/> 107.544,49
Residui attivi	{ degli esercizi precedenti	
	{ dell'esercizio	
		<hr/>
		-
Residui passivi	{ degli esercizi precedenti	
	{ dell'esercizio	
		<hr/>
		-
Avanzo di amministrazione al 31/12/2009		<hr/> <hr/> 107.544,49



**ACCADEMIA NAZIONALE DEI LINCEI**  
**SITUAZIONE AMMINISTRATIVA**  
*al 31 dicembre 2009*

**Unità previsionale Fondo Persico**

Consistenza di cassa all'inizio dell'esercizio		36.224,07
Riscossioni	{ In c/competenza	14.619,95
	{ In c/residui	14.619,95
Pagamenti	{ In c/competenza	6.921,85
	{ In c/residui	292,36
		7.214,21
Consistenza di cassa a fine esercizio		43.629,81
Residui attivi	{ degli esercizi precedenti dell'esercizio	-
Residui passivi	{ degli esercizi precedenti dell'esercizio	-
Avanzo di amministrazione al 31/12/2009		43.629,81



**ACCADEMIA NAZIONALE DEI LINCEI**  
**SITUAZIONE AMMINISTRATIVA**

*al 31 dicembre 2009*

**Unità previsionale Fondo Pettazzoni**

Consistenza di cassa all'inizio dell'esercizio			218.475,78
Riscossioni	{	In c/competenza	25.539,47
		In c/residui	<u>1.716,92</u>
			27.256,39
Pagamenti	{	In c/competenza	40.324,82
		In c/residui	<u>6.090,00</u>
			46.414,82
Consistenza di cassa a fine esercizio			<u>199.317,35</u>
Residui attivi	{	degli esercizi precedenti dell'esercizio	<u>2.164,24</u>
			2.164,24
Residui passivi	{	degli esercizi precedenti dell'esercizio	<u>12.389,30</u>
			12.389,30
Avanzo di amministrazione al 31/12/2009			<u><u>189.092,29</u></u>



**ACCADEMIA NAZIONALE DEI LINCEI**  
**SITUAZIONE AMMINISTRATIVA**  
*al 31 dicembre 2009*

**Unità previsionale Fondo Rizzo**

Consistenza di cassa all'inizio dell'esercizio		291.239,68
Riscossioni	In c/competenza	1.291.828,80
	In c/residui	1.291.828,80
		1.291.828,80
Pagamenti	In c/competenza	1.299.084,82
	In c/residui	6.500,00
		1.305.584,82
Consistenza di cassa a fine esercizio		277.483,66
Residui attivi	degli esercizi precedenti dell'esercizio	-
		-
Residui passivi	degli esercizi precedenti dell'esercizio	6.500,00
		6.500,00
		6.500,00
Avanzo di amministrazione al 31/12/2009		270.983,66





**ACCADEMIA NAZIONALE DEI LINCEI**  
**SITUAZIONE AMMINISTRATIVA**  
*al 31 dicembre 2009*

**Unità previsionale Fondo Ronga**

Consistenza di cassa all'inizio dell'esercizio		140.062,93
Riscossioni	In c/competenza	141.781,03
	In c/residui	—
		141.781,03
Pagamenti	In c/competenza	130.658,81
	In c/residui	9.805,18
		140.463,99
Consistenza di cassa a fine esercizio		141.379,97
Residui attivi	degli esercizi precedenti	—
	dell'esercizio	—
		—
Residui passivi	degli esercizi precedenti	4.266,22
	dell'esercizio	30.770,44
		35.036,66
Avanzo di amministrazione al 31/12/2009		106.343,31



**ACCADEMIA NAZIONALE DEI LINCEI**  
**SITUAZIONE AMMINISTRATIVA**  
*al 31 dicembre 2009*

**Unità previsionale Fondo Ruffini**

Consistenza di cassa all'inizio dell'esercizio		43.380,14
Riscossioni	In c/competenza	2.602,00
	In c/residui	2.602,00
		2.602,00
Pagamenti	In c/competenza	4.552,30
	In c/residui	4.552,30
		4.552,30
Consistenza di cassa a fine esercizio		41.429,84
Residui attivi	degli esercizi precedenti dell'esercizio	-
Residui passivi	degli esercizi precedenti dell'esercizio	-
		-
Avanzo di amministrazione al 31/12/2009		41.429,84



**ACCADEMIA NAZIONALE DEI LINCEI**  
**SITUAZIONE AMMINISTRATIVA**  
*al 31 dicembre 2009*

**Unità previsionale Fondo Salvatore**

Consistenza di cassa all'inizio dell'esercizio		43.551,14
Riscossioni	In c/competenza	322,00
	In c/residui	322,00
		322,00
Pagamenti	In c/competenza	10.440,48
	In c/residui	10.440,48
		10.440,48
Consistenza di cassa a fine esercizio		33.432,66
Residui attivi	degli esercizi precedenti dell'esercizio	-
Residui passivi	degli esercizi precedenti dell'esercizio	-
		-
Avanzo di amministrazione al 31/12/2009		33.432,66



**ACCADEMIA NAZIONALE DEI LINCEI**  
**SITUAZIONE AMMINISTRATIVA**  
*al 31 dicembre 2009*

**Unità previsionale Fondo Sangiorgi**

Consistenza di cassa all'inizio dell'esercizio		287.358,79
Riscossioni	{ In c/competenza	46.143,08
	{ In c/residui	
		46.143,08
Pagamenti	{ In c/competenza	27.459,02
	{ In c/residui	152,81
		27.611,83
Consistenza di cassa a fine esercizio		305.890,04
Residui attivi	{ degli esercizi precedenti	
	{ dell'esercizio	
		-
Residui passivi	{ degli esercizi precedenti	
	{ dell'esercizio	
		-
Avanzo di amministrazione al 31/12/2009		305.890,04



**ACCADEMIA NAZIONALE DEI LINCEI**  
**SITUAZIONE AMMINISTRATIVA**

*al 31 dicembre 2009*

**Unità previsionale Fondo Schiavinato**

Consistenza di cassa all'inizio dell'esercizio		23.368,31
Riscossioni	{ In c/competenza	5.200,50
	{ In c/residui	
		5.200,50
Pagamenti	{ In c/competenza	6.303,18
	{ In c/residui	
		6.303,18
Consistenza di cassa a fine esercizio		22.265,63
Residui attivi	{ degli esercizi precedenti	
	{ dell'esercizio	
		-
Residui passivi	{ degli esercizi precedenti	
	{ dell'esercizio	
		-
Avanzo di amministrazione al 31/12/2009		22.265,63



**ACCADEMIA NAZIONALE DEI LINCEI**  
**SITUAZIONE AMMINISTRATIVA**

*al 31 dicembre 2009*

**Unità previsionale Fondo Tartufari**

Consistenza di cassa all'inizio dell'esercizio		376.263,56
Riscossioni	{ In c/competenza	1.077.666,00
	{ In c/residui	<u>1.077.666,00</u>
		1.077.666,00
Pagamenti	{ In c/competenza	1.209.315,74
	{ In c/residui	<u>1.209.315,74</u>
		1.209.315,74
Consistenza di cassa a fine esercizio		<u>244.613,82</u>
Residui attivi	{ degli esercizi precedenti	
	{ dell'esercizio	<u>-</u>
		-
Residui passivi	{ degli esercizi precedenti	1.387,85
	{ dell'esercizio	<u>1.387,85</u>
		1.387,85
Avanzo di amministrazione al 31/12/2009		<u><u>243.225,97</u></u>



**ACCADEMIA NAZIONALE DEI LINCEI**  
**SITUAZIONE AMMINISTRATIVA**  
*al 31 dicembre 2009*

**Unità previsionale TOTALI**

Consistenza di cassa all'inizio dell'esercizio		8.804.885,35
Riscossioni	{ In c/competenza	19.428.545,19
	{ In c/residui	178.767,03
		19.607.312,22
Pagamenti	{ In c/competenza	16.954.299,85
	{ In c/residui	1.309.618,15
		18.263.918,00
Consistenza di cassa a fine esercizio		10.148.279,57
Residui attivi	{ degli esercizi precedenti	108.417,38
	{ dell'esercizio	259.596,87
		368.014,25
Residui passivi	{ degli esercizi precedenti	368.655,71
	{ dell'esercizio	620.619,70
		989.275,41
Avanzo di amministrazione al 31/12/2009		9.527.018,41

## **NOTA INTEGRATIVA**

### **Premessa**

Il bilancio redatto secondo le disposizioni previste dalle norme civilistiche e dal DPR 97/2003, mantiene invariati i criteri di valutazione di tutte le voci iscritte e di classificazione nel raffronto ed è espresso in Euro.

### **Criteri di formazione e di valutazione**

La sua impostazione corrisponde alle risultanze delle scritture contabili regolarmente tenute ed è conforme al dettato degli artt. 2423 e segg. del Codice Civile come risulta dalla presente nota integrativa che, ai sensi e per gli effetti dell'art. 2423 C.C., costituisce parte integrante del bilancio di esercizio medesimo.

In linea generale si precisa che:

- i criteri di valutazione sono conformi alle disposizioni dell'art. 2426 Codice Civile;
- non si sono verificati casi eccezionali che abbiano reso necessario il ricorso a deroghe di cui all'art. 2423 comma 4 e all'art. 2423 bis comma 2;
- non vi sono elementi dell'attivo e del passivo che ricadano sotto più voci dello schema.

### **Criteri di iscrizione e di valutazione degli elementi finanziari**

#### **Entrate**

La movimentazione delle entrate si attua attraverso le fasi del Pre-accertamento, Accertamento e dell'Incasso.

In particolare, le entrate sono rilevate nel momento in cui danno luogo ad atti di accertamento, a fronte dei quali si iscrive, come competenza dell'esercizio finanziario, l'ammontare del credito che viene a scadenza entro l'anno.

Le entrate sono state iscritte in bilancio al lordo delle spese di riscossione e di altri eventuali elementi negativi (spese) ad esse connesse.

Ogni entrata iscritta in bilancio è specificata secondo la natura, la causa e gli effetti che produce, seguendo la medesima classificazione cui è improntata la struttura del preventivo finanziario.



**Uscite**

La movimentazione delle uscite si attua attraverso le fasi della Prenotazione, dell'impegno e della liquidazione.

Le uscite sono rilevate al momento in cui danno luogo ad atti di impegno, che presuppongono, di norma, il perfezionamento di una obbligazione giuridica, vincolando l'Ente al pagamento di una determinata somma a favore di uno o più creditori.

Tutte le uscite sono state quindi iscritte in bilancio nel loro importo integrale, senza alcuna riduzione delle correlative entrate.

L'iscrizione in bilancio presuppone che l'uscita sia ben specificata secondo la natura, la causa e l'effetto che produce: questo principio di specificazione segue la classificazione adottata per la redazione del preventivo finanziario.

**Conto Economico**

	Anno 2008	Aumento	Diminuzione	Anno 2009
A) VALORE DELLA PRODUZIONE				
1) Proventi e corrispettivi per la produzione delle prestazioni e/o servizi	112.409		22.131	90.278
5) Altri ricavi e proventi, con separata indicazione dei contributi di competenza dell'esercizio	8.825.775		505.121	8.320.654
B) COSTI DELLA PRODUZIONE				
6) per materie prime, sussidiarie, consumo e merci	74.249		29.273	44.976
7) per servizi	1.301.221		229.313	1.071.908
8) per godimento beni di terzi	46.784		4.996	41.788
9) per il personale	2.845.206	27.179		2.872.385
10) Ammortamenti e svalutazioni	1.335.673		37.991	1.297.682
11) Variazioni delle rimanenze di materie prime, sussidiarie, di consumo e merci	-20.486	1.187.564		1.167.078
12) Accantonamenti per rischi	20.469		20.469	
13) Accantonamenti ai fondi per oneri				
14) Oneri diversi di gestione	3.027.541		281.944	2.745.597
C) PROVENTI E ONERI FINANZIARI				
15) Proventi da partecipazioni	713.833		470.212	243.621

16) Altri proventi finanziari	1.306.066		656.497	649.569
RETTIFICHE DI VALORE DI ATTIVITA'				
D) FINANZIARIE				
18) Rivalutazioni:	4.182		4.182	
E) PROVENTI E ONERI STRAORDINARI				
20) Proventi, con separata indicazione delle plusvalenze da alienazioni i cui ricavi non sono iscrivibili al n. 5)	54.795		5.980	48.815
21) Oneri straordinari, con separata indicazione delle minusvalenze da alienazioni i cui effetti contabili non sono iscrivibili al n. 14)	-3.659	315		-3.344
22) Sopravvenienze attive ed insussistenze del passivo derivanti dalla gestione dei residui	87.355		87.355	
23) Sopravvenienze passive ed insussistenze dell'attivo derivanti dalla gestione dei residui				

#### **Criteri applicati nella valutazione delle voci e nelle rettifiche di valore**

A) Le immobilizzazioni immateriali iscritte in bilancio per € 6.656 sono interamente costituite da Manutenzione straordinaria e migliorie su beni di terzi e si compongono come di seguito illustrate:

B I Immobilizz. Immateriali	Costo storico	Incrementi dell'esercizio	Ammortamento	Valore al 31/12/2009
Manutenzione straordinaria e migliorie su beni di terzi	8.000	2.320	3.664	6.656

Sono valutate secondo il criterio del costo ed il valore esposto in bilancio è quello che residua alle quote di ammortamento.

B) Le immobilizzazioni materiali, esposte in bilancio per complessive € 55.312.972, al netto dei relativi fondi di ammortamento, sono state valutate al costo di acquisto e sono costituite da:

B II Imm.ni materiali	Costo Storico	Fondo amm. al 31/12/08	Acquisti e variaz.	Dismissioni Fondo	%	Amm.to dell'es.	Valore al 31/12/2009
Terreni e fabbricati	55.189.779	1.103.816	54.286	0	2	1.082.805	53.057.444
Impianti	2.385.205	1.875.269	10.982		5	116.666	404.251
Mobili	1.342.918	1.311.792	7.119		10	20.602	17.643
Macchine per uff.	9.633	5.697	67		20	1.947	2.056
Hardware	104.902	56.535	11.027		25	28.982	30.411
Biblioteca	1.741.678		102.283		5	43.015	1.800.946

L'ammortamento sistematico in atto, determinato in coefficienti rispondenti alla residua possibilità di utilizzazione di ogni singolo cespite, risulta coerente con l'andamento del processo produttivo e con la verifica dei piani commerciali dell'Ente.

C) Le immobilizzazioni finanziarie sono costituite da azioni, obbligazioni, titoli di Stato per complessivi € 14.238.726 secondo il criterio del valore nominale, subendo una variazione in diminuzione, rispetto al 2008, di € 8.000.937. I prestiti al personale e Crediti v/INA sono iscritti per complessivi € 1.989.556 secondo il criterio del costo storico, subendo una variazione in diminuzione, rispetto al 2008, di € 32.294.

D) Le rimanenze sono iscritte per complessivi € 1.197.180 e sono costituite dalle pubblicazioni al 31 dicembre 2009. Tale importo è da intendersi così costituito:

2.364.259	Consistenza all'1/1/2009;
+ 19.208	variazioni date dalla differenza dei buoni di carico e scarico pubblicazioni accademiche conservate in magazzino a vario titolo al 31/12/2009;
-1.186.287	importo dedotto in ottemperanza a quanto stabilito dalla circolare dell'11 agosto 1977, n.9 del Ministero delle Finanze relativa alle pubblicazioni scientifiche applicando così una ulteriore svalutazione del 25% sulla consistenza all'1/1/2009

E) I crediti, esposti in bilancio per Euro 393.697, sono iscritti per il loro valore nominale non ravvisandosi allo stato attuale alcuna svalutazione da operare.

Corrispondono al credito verso clienti per Euro 104.744, ai crediti verso lo Stato e altri soggetti pubblici per Euro 3.081 ai crediti verso altri per Euro 260.189 e fatture da emettere per Euro 25.683.

F) Tra le attività finanziarie che non costituiscono immobilizzazioni troviamo i titoli che l'Ente, in virtù della loro destinazione, considera come investimenti di breve periodo e quindi destinati a un rapido realizzo per complessivi Euro 7.953.838.

G) Le disponibilità liquide sono iscritte in bilancio per il loro effettivo importo e sono costituite da depositi bancari per € 10.148.280.

H) Il fondo per il trattamento di fine rapporto di lavoro subordinato rappresenta i debiti, maturati alla chiusura d'esercizio, verso i dipendenti in conformità alla legge ed al contratto di lavoro vigente ed è pari a € 1.531.169.

I) I debiti risultano iscritti per €. 1.213.570 per importi corrispondenti al loro valore nominale e sono esigibili entro l'esercizio successivo. Sono costituiti da debiti verso fornitori per € 586.498, da debiti tributari per € 63.978, da debiti verso istituti previdenziali per € 22.920, da debiti verso soci e terzi per € 24.673, da debiti diversi per € 291.205 e fatture da ricevere per € 224.296.

L) I ricavi ed i costi sono stati determinati secondo il principio di prudenza e di competenza.

Si da atto che le valutazioni di cui sopra sono state determinate secondo prudenza e nella prospettiva della continuazione dell'attività dell'Ente, nonché tenendo conto della funzione economica delle attività e passività.

#### **Variazioni intervenute nelle altre voci dell'attivo e del passivo**

Per quanto riguarda le variazioni intervenute nelle altre voci dell'attivo e del passivo si riportano nei sotto indicati prospetti i dati riassuntivi.

VOCE	DESCRIZIONE	CONSIST. AL 01/01/09	AUMENTI	DIMIN.	CONSIST. AL 31/12/09
	<b>ATTIVO</b>				
CI	ATTIVO CIRCOLANTE				
4)	PRODOTTI FINITI E MERCI	2.364.258		1.167.078	1.197.180
CII	CREDITI				
	ES.ENTRO ES. SUCCESSIVO				
	VERSO CLIENTI	106.862		2.118	104.744
	VERSO STATO	520	2.561		3.081

	TRIBUTARI	455		455	
	VERSO ALTRI	195.396	64.793		260.189
	FATTURE DA EMETTERE		25.683		25.683
CIII 4)	ATT. FIN. CHE NON COSTITUISCONO IMM.NI				
4)	ALTRI TITOLI		7.953.838		7.953.838
CIV	DEPOSITI BANCARI	8.804.885	1.343.395		10.148.280

VOCE	DESCRIZIONE	CONSIST. AL 01/01/09	AUMENTI	DIMIN.	CONSIST. AL 31/12/09
	<b>PASSIVO</b>				
AI	FONDO DI DOTAZIONE	5.025.2364			5.025.236
AVIII	AVANZI ECONOMICI PORTATI A NUOVO	78.994.036	2.470.100		81.464.136
AIX	UTILI (PERD.) ESERC.	2.470.099		2.452.861	17.238
D	TRATTAM. FINE RAPPORTO	1.748.652		217.483	1.531.169
E	DEBITI				
	VERSO FORNITORI	1.293.579		707.081	586.498
	DEBITI TRIBUTARI	70.410		6.432	63.978
	VERSO ISTITUTI DI PREV.	22.143	777		22.920
	VERSO SOCI E TERZI	4.964	19.709		24.673
	DIVERSI	516.684		225.479	291.205
	FATT. DA RICEVERE		224.296		224.296

**Ammontare dei crediti e debiti di durata residua superiore a cinque anni e garanzie reali connesse**

Nessun credito e debito iscritti, rispettivamente, nell'attivo e nel passivo del bilancio è di durata residua superiore a cinque anni e nessun debito è assistito da garanzie reali su beni dell'Ente.

Il bilancio chiuso al 31.12.2009 evidenzia un avanzo d'esercizio di Euro 17.238 che Vi propongo di riportare a nuovo.

**Altre informazioni**

Il presente bilancio, composto da Stato patrimoniale, Conto economico e Nota integrativa, rappresenta in modo veritiero e corretto la situazione patrimoniale e finanziaria nonché il risultato economico dell'esercizio e corrisponde alle risultanze delle scritture contabili.

**Rendiconto finanziario per l'Esercizio Finanziario 2009**

Parte Entrate



Ente

Nome Ente

Nome Dipartimento

**ACCADEMIA NAZIONALE DEI LINCEI**

**Ragioneria**

31/12/2009

U.P.B. FONDO - FONDO (comprensivo degli U.P.B. sostanziali)

Codice	Descrizione	Costo di competenza				Costo dei risultati				Totale dei risultati al termine dell'esercizio 2009			
		Iniziali	Variazioni	Deduttive	Risorse	Somme accertate	Totale accertati	Differenza rispetto alle previsioni	Residui all'inizio dell'esercizio		Risorse	Rimasti da rimborsare	Totale
a	b	c	d	e	f	g	h	i	j	k	l	m	n
<b>0</b>	<b>U.P.B. DI AMMINISTRAZIONE DEL FONDO</b>												
01	FONDI												
0101	FONDI												
010101	Fondo autonomo (fondo)	19.452,02		19.452,02						19.452,02			
010102	Aprensibili	69.927,40		69.927,40						69.927,40			
010103	Bancare	9.178,44		9.178,44						9.178,44			
010104	Boncompelli	18.531,17		18.531,17						18.531,17			
010105	Comitato Cassini	47.989,16		47.989,16						47.989,16			
010106	Dc Fiorenti	462,64		462,64						462,64			
010107	Dc Moro	23.264,89		23.264,89						23.264,89			
010108	Dc Nola	91.018,80		91.018,80						91.018,80			
010109	Fellonielli	4.471.801,19		4.471.801,19						4.471.801,19			
010110	Gentile	29.732,31		29.732,31						29.732,31			
010111	Gentile	30.704,51		30.704,51						30.704,51			
010112	Ignachino	12.216,23		12.216,23						12.216,23			
010113	Mariani	14.011,84		14.011,84						14.011,84			
010114	Mari	3.847,80		3.847,80						3.847,80			
010115	Pannozzo	6.114,94		6.114,94						6.114,94			
010116	Parino (dabbizi)	112.875,17		112.875,17						112.875,17			
010117	Pescio	36.234,07		36.234,07						36.234,07			
010118	Pezzeno	218.475,78		218.475,78						218.475,78			
010119	Raffini	43.380,14		43.380,14						43.380,14			
010120	Sangalli	287.358,79		287.358,79						287.358,79			
010121	Schiavato	23.368,31		23.368,31						23.368,31			
010122	Tarlati	376.261,56		376.261,56						376.261,56			
010123	Traverso	272.698,24		272.698,24						272.698,24			
010124	Reppa	140.062,93		140.062,93						140.062,93			
010125	Rizzo	291.239,68		291.239,68						291.239,68			
010126	Silvatico	43.551,14		43.551,14						43.551,14			
010127	Dc Luca	65.608,46		65.608,46						65.608,46			
010128	Livosa	23.573,03		23.573,03						23.573,03			
010129	Michele Di Braccis	10.841,56		10.841,56						10.841,56			
010130	Rezzizi	93.390,68		93.390,68						93.390,68			
010131	Nullo	92.361,75		92.361,75						92.361,75			
		7.009.606,53		7.009.606,53						7.009.606,53			
		7.009.606,53		7.009.606,53						7.009.606,53			

Fondo Categoria "UNIP" Totale UPB III Livello "FONDI"





**Rendiconto finanziario per l'esercizio finanziario 2009**

Parte Entrate



**ACCADEMIA NAZIONALE DEI LINCEI**  
Regione

31/12/2009  
U.P.B. FONDO - FONDO complessivo degli U.P.B. sottostanti

Codice	Descrizione	Gestione di competenza						Gestione del risultato				Totale del risultato all'esercizio	
		Iniziati	Previsioni	Definitive	Risorse	Somme accertate	Totale accertati	Differenza rispetto alle previsioni	Residuo all'inizio dell'esercizio	Risorsa	Rimasti da risultare		Totale
		a	b	c	d	e	f	g	h	i	j	k	l
1320209	Gruppo Maria Sanguigni	6.500,00		6.500,00	4.279,58		4.279,58	2.220,42					
1320210	Giosuè Lino Ispichino	2.501,00		2.501,00	2.502,50		2.502,50	0,50					
1320211	Enzo Mariani	3.000,00		3.000,00				3.000,00					
1320212	Enrico Pavesio	875,00		875,00	875,00		875,00						
1320213	Luigi ed Eleanora Ronga	14.250,00		14.250,00	15.521,76		15.521,76	10.755,22					
1320214	Massimo e Maria Boncompagni	735,00		735,00	735,00		735,00						
1320215	Virginia Rizzo	58.000,00		58.000,00	47.340,00		47.340,00	10.660,00					
1320216	Maria Palmazzani	200,00		200,00	200,00		200,00						
1320217	Giustino Solbiati	5.500,00		5.500,00	6.000,00		6.000,00	5.500,00					
1320218	Giuseppe Cinelli	6.000,00		6.000,00									
1320219	Luca Bionne	425,00		425,00	425,00		425,00						
1320220	Luigi Antonucci Innesco	1.920,00		1.920,00	604,00		604,00	1.316,00					
1320222	Maria De Luca	4.230,00		4.230,00	3.413,37		3.413,37	826,63					
1320223	Clara Lavasa	2.700,00		2.700,00	2.697,22		2.697,22	2,78					
1320224	Alfredo Di Biase	13.355,00	713,50	14.068,50	14.068,50		14.068,50						
	<b>Totale capitale "Innesco e prestiti titoli" Fondo*</b>	<b>627.708,00</b>	<b>7.661,00</b>	<b>635.369,00</b>	<b>522.304,99</b>		<b>522.304,99</b>	<b>113.064,01</b>					
13203	Dividendi ed altre previsioni su titoli emessi ed altre partecipazioni - Fondo												
1320400	Antonio Feltrinesi	650.000,00		650.000,00	217.606,88		217.606,88	432.393,12					
1320401	Arnaldo Bruno Fassella	3.000,00		3.000,00	1.906,59		1.906,59	1.093,41					
1320402	Giuseppe Maria Sanguigni	8.000,00		8.000,00	4.229,70		4.229,70	3.770,30					
1320403	Clara Lavasa	3.000,00		3.000,00	2.105,38		2.105,38	894,62					
	<b>Fondo "Capitale" "Dividendi ed altre previsioni su titoli emessi ed altre partecipazioni" Fondo*</b>	<b>664.000,00</b>		<b>664.000,00</b>	<b>243.620,55</b>		<b>243.620,55</b>	<b>420.379,45</b>					
13205	Imprese attive su mutui, depositi e conti correnti - Fondo												
1320500	Fondo autonomo Innesco	800,00		800,00	176,00		176,00	624,00					
1320501	Antonio Feltrinesi	180.000,00		180.000,00	85.777,43		85.777,43	94.222,57	30,00				30,00
1320502	Giosuè Lino Ispichino	400,00		400,00	122,00		122,00	278,00					
1320503	Giuseppe Schiavinato	600,00		600,00	178,00		178,00	422,00					
1320504	Giuseppe Maria Sanguigni	9.000,00		9.000,00	3.131,00		3.131,00	5.869,00					
1320505	Leonardo Palumbo Baldazzi	4.000,00		4.000,00	1.060,00		1.060,00	2.940,00					
1320506	Giuseppe e Paolo Gallo	1.200,00		1.200,00	279,00		279,00	921,00					
1320507	Roberto Petrazzoni	800,00		1.989,00	1.989,00		1.989,00						
1320508	Enzo De Feltri	80,00		80,00	22,00		22,00	58,00					
1320509	Enrico Pavesio	1.200,00		1.200,00	457,00		457,00	743,00					
1320510	Luigi Feltrini	16.400,00		16.400,00	11.515,00		11.515,00	4.885,00					
1320511	Maria Teresa Alessio Boncompagni e Eugenio Mariani	1.600,00		1.600,00	415,00		415,00	1.185,00					
1320512	Paolo De Mico	800,00		800,00	209,00		209,00	591,00					



**Rendiconto finanziario per l'Esercizio Finanziario 2009**

Parte Entrate

**ACCADEMIA NAZIONALE DEI LINCEI**

Ragioneria



Entrate

Nome Ente

Nome Dipartimento

31/12/2009

U.P.B.-FONDO - FONDO (comprensivo degli U.P.B. sottostanti)

Codice	Descrizione	Cessione di competenza				Gestione di competenza				Gestione dei risultati				Totale dei risultati al termine dell'esercizio
		Entrate	Variazioni	Estinzione	Risorse	Risorse accertate	Totale accertati	Differenza rispetto alle previsioni	Residui all'inizio dell'esercizio	Risorse	Rimasti da realizzare	Totale	Variazioni	
		a	b	c	d	e	f	g	h	i	j	k	l	m
21.0215	Imp. Lariano	996.000,00		996.000,00		996.000,00				996.000,00				
21.0218	Amulo Bruno Fassino	508.000,00		508.000,00		490.408,17				490.408,17				
21.0219	Imp. ed. E. Scarsa Roma	127.000,00		127.000,00		122.566,93				122.566,93				
21.0220	Avignone Rezo	1.28.000,00		1.28.000,00		1.218.950,00				1.218.950,00				
21.0227	Maria De Luca	125.000,00		125.000,00		120.707,67				120.707,67				
	Totale a spenda "Realizza fondi emessi e garantiti dallo Stato ed assimilati - Fondo"	3.351.000,00		3.351.000,00		3.296.633,87				3.296.633,87				
	Totale categoria "RILIZIO DI VALORI MOBILIARI"	3.351.000,00		3.351.000,00		3.296.633,87				3.296.633,87				
	Totale UPR III Livello "ENTRATE PER ALIQUAZIONE DI BENI PATRIMONIALI E RISCOSSIONE DI REDDITI"	3.351.000,00		3.351.000,00		3.296.633,87				3.296.633,87				
22	ENTRATE DERIVANTI DA TRASFERIMENTI IN CONTO CAPITALE													
	Totale UPR III Livello "ENTRATE DERIVANTI DA TRASFERIMENTI IN CONTO CAPITALE"													
23	ACCENSIONI DI PRESTITI													
	Totale UPR III Livello "ACCENSIONE DI PRESTITI"													
3	GESTIONI SPECIALI	3.351.000,00		3.351.000,00		3.296.633,87				3.296.633,87				
4	GESTIONI SPECIALI													
	Totale UPR III Livello "GESTIONI SPECIALI"													
4	PARTE DI GIRO													
	Totale UPR III Livello "ENTRATE AVANTI NATURA DI PARTE DI GIRO"													
41	ENTRATE AVANTI NATURA DI PARTE DI GIRO													
	Totale UPR III Livello "ENTRATE AVANTI NATURA DI PARTE DI GIRO"													
	Totale UPR "FONDO"	15.939.484,53	5.721.897,20	21.660.481,73	14.094.513,56	53.255,38	14.097.748,54	-7.602.992,79	48.698,28	25.562,63	6.438,98	31.993,61	-16.814,67	59.686,36
<b>Totale</b>														
<b>FONDO</b>														
0	AVANZI DI AMMINISTRAZIONE DEL FONDO	7.009.606,53	0,00	7.009.606,53	0,00	0,00	0,00	-7.009.606,53	0,00	0,00	0,00	0,00	0,00	0,00
1	ENTRATE CORRENTI	5.576.790,00	111.097,20	5.687.887,20	5.113.879,69	53.255,38	5.167.135,87	-522.730,13	-48.808,28	25.562,63	6.438,98	31.993,61	-16.814,67	59.686,36
2	ENTRATE IN CONTO CAPITALE	3.351.000,00	5.610.000,00	8.961.000,00	8.996.633,87	0,00	8.996.633,87	-78.366,13	0,00	0,00	0,00	0,00	0,00	0,00
3	GESTIONI SPECIALI	0,00	0,00	0,00	0,00	0,00	0,00	0,00	0,00	0,00	0,00	0,00	0,00	0,00
4	PARTE DI GIRO	0,00	0,00	0,00	0,00	0,00	0,00	0,00	0,00	0,00	0,00	0,00	0,00	0,00
	Totale entrate	15.939.484,53	5.721.897,20	21.660.481,73	14.094.513,56	53.255,38	14.097.748,54	-7.602.992,79	48.698,28	25.562,63	6.438,98	31.993,61	-16.814,67	59.686,36





Parte Spese

ACCADEMIA NAZIONALE DEI LINCEI  
Ragioneria

Nome Ente  
Nome Dipartimento

11/12/2009

U.P.B. - FONDO - FONIX (comprensivo degli U.P.B. sostituiti)

Codice	Voce di Bilancio Descrizione	Previsioni				Gestione di competenza				Gestione dei risultati passivi				Totale del risultato passivo al termine dell'esercizio 2009
		Iniziali	Variazioni	Definitive (a-b)	Pagate	Remanse da pagare	Totale impegnati (d+e)	Difficoltà rispetto alle previsioni (f-g)	Residuo affiorato dell'esercizio	Pagati	Remanse da pagare	Totale dell'esercizio (h+i)	Variazioni 2009	
113300	Fondo Post Luigi Einaudi - contributo per gli scopi culturali dell'Accademia dei Lincei (art. 8 Reg. Parlamentare)	50.000,00		50.000,00	50.000,00	50.000,00		50.000,00						
113320	Fondo Capitolo "Fondo Einaudi - contributo per gli scopi culturali dell'Accademia dei Lincei (art. 8 Reg. Parlamentare)"	50.000,00		50.000,00	50.000,00	50.000,00		50.000,00						
113320	Fondo Annulla Bruni Frascetti - contributo	50.000,00		50.000,00	50.000,00	50.000,00		50.000,00						
113320	Fondo Annulla Bruni Frascetti - contributo	50.000,00		50.000,00	50.000,00	50.000,00		50.000,00						
113330	Fondo Annulla Bruni Frascetti - contributo	40.000,00		40.000,00	40.000,00	40.000,00		40.000,00						
113330	Fondo Annulla Bruni Frascetti - contributo	40.000,00		40.000,00	40.000,00	40.000,00		40.000,00						
113340	Fondo Virgilio Rizzo - contributo	6.000,00		6.000,00	6.000,00	6.000,00		6.000,00						
113340	Fondo Virgilio Rizzo - contributo	6.000,00		6.000,00	6.000,00	6.000,00		6.000,00						
113340	Fondo Luigi e Eleonora Ronga - contributo	6.000,00		6.000,00	6.000,00	6.000,00		6.000,00						
113340	Fondo Luigi e Eleonora Ronga - contributo	6.000,00		6.000,00	6.000,00	6.000,00		6.000,00						
113350	Fondo Giorgio Maria Sanguigni - contributo	25.000,00		25.000,00	25.000,00	25.000,00		25.000,00						
113350	Fondo Giorgio Maria Sanguigni - contributo	25.000,00		25.000,00	25.000,00	25.000,00		25.000,00						
113360	Fondo Caradoc e Angela Agostinelli - contributo	15.000,00		15.000,00	15.000,00	15.000,00		15.000,00						
113360	Fondo Caradoc e Angela Agostinelli - contributo	15.000,00		15.000,00	15.000,00	15.000,00		15.000,00						
113370	Fondo I cosardi Patrizia Balbiza - contributo	15.000,00		15.000,00	15.000,00	15.000,00		15.000,00						
113370	Fondo I cosardi Patrizia Balbiza - contributo	15.000,00		15.000,00	15.000,00	15.000,00		15.000,00						
113380	Fondo Raffaele Petrazzoni - contributo	25.000,00		25.000,00	25.000,00	25.000,00		25.000,00						
113380	Fondo Raffaele Petrazzoni - contributo	25.000,00		25.000,00	25.000,00	25.000,00		25.000,00						
113390	Fondo Maria De Luca - contributo	5.000,00		5.000,00	5.000,00	5.000,00		5.000,00						
113390	Fondo Maria De Luca - contributo	5.000,00		5.000,00	5.000,00	5.000,00		5.000,00						
12	Totale U.P.B. III livello "LA ZIDAN SANI EP"	2.611.000,00	45.500,00	2.656.500,00	2.150.107,10	812.228,84	2.421.135,94	255.164,06	95.712,01	49.026,99	49.026,99	46.685,01	812.228,84	
124	ONIRI ERRE LARI	64.250,00	3.500,00	67.850,00	67.851,00	20,26	67.831,26	34,83					20,26	
12401	Fabrizio van Fondi	25,00		25,00	190,06		190,06	64,94						
124010	Antonio Cottarelli	25,00		25,00	190,06		190,06	64,94						
1240102	Vincenzo Mino Biondelli	906,00	62,10	968,10	1.028,07		1.028,07	813,95						
1240103	Giuseppe Santuziano	1.800,00		1.800,00	676,05		676,05	76,07						
1240104	I cosardi Patrizia Balbiza	1.800,00		1.800,00	614,01		614,01	1.000,96						
1240105	Raffaele Petrazzoni	2.100,00		2.100,00	530,04		530,04	29,27						
1240106	Law Mariani	555,00		555,00	29,27		29,27	523,73						
1240107	Giorgio Maria Sanguigni	1.325,00		1.325,00	1.171,48		1.171,48	1.871,52						







Parte Spese

ACCADEMIA NAZIONALE DEI LINGUI

Regioneria



3/12/2009

U.P.B.: FONDO - FONDO COMPENSIVO DEGLI U.P.B. SOSTANTO

Codice	Voce di Bilancio	Gestione di competenza				Gestione dei residui passivi				Totale dei residui passivi al termine dell'esercizio		
		Previsioni	Definitive	Pagate	Restate da pagare	Restate da pagare	Pagati	Residui all'anno dell'esercizio	Restati da pagare		Variazioni	
	Descrizione	Iniziali	(a+b)	(c+d)	(e+f)	(g+h)	(i+j)	(k+l)	(m+n)	(o+p)	(q+r)	(s+t)
1201100	Oneri fondamentali	1.000,00	1.000,00	256,72	256,72	743,28						256,72
	Totale capitolo "Uscite varie non classificabili in altre voci" - spese gestione beni Fondo "Bongio"	1.000,00	1.000,00	256,72	256,72	743,28						256,72
12012	Uscite varie non classificabili in altre voci - spese gestione beni Fondo "Mani"			5.879,48	5.879,48	4.120,52	2.606,31					
1201200	Oneri fondamentali		5.000,00	1.807,40	1.807,40	3.600,00	2.184,30					2.184,30
1201201	Consulenza paritetico amministrativa		5.000,00	7.686,78	2.192,70	9.879,48	5.720,52	2.841,71				2.192,70
	Totale capitolo "Uscite varie non classificabili in altre voci" - spese gestione beni Fondo "Mani"		10.000,00	13.494,18	3.990,10	17.484,28	7.921,81	2.841,71				3.375,41
12017	Uscite varie non classificabili in altre voci - spese gestione beni Fondo "La voce"		4.000,00			4.000,00						
1201700	Oneri fondamentali		4.000,00			4.000,00						
	Totale capitolo "Uscite varie non classificabili in altre voci" - spese gestione beni Fondo "La voce"		4.000,00			4.000,00						
12018	Uscite varie non classificabili in altre voci - spese gestione beni Fondo "Di Noia"			349,96	349,96	550,04						
1201800	Oneri fondamentali		900,00	349,96	349,96	550,04						
	Totale capitolo "Uscite varie non classificabili in altre voci" - spese gestione beni Fondo "Di Noia"		900,00	349,96	349,96	550,04						
12019	Uscite varie non classificabili in altre voci - spese gestione beni Fondo "S. Luigi"	246.800,00	61.150,00	104.950,00	221.002,42	86.257,58	42.950,70					60.130,14
	Totale capitolo "Uscite varie non classificabili in altre voci" - spese gestione beni Fondo "S. Luigi"	246.800,00	61.150,00	104.950,00	221.002,42	86.257,58	42.950,70					60.130,14
13	ONERI COMUNI	371.270,00	67.900,04	138.766,64	331.496,20	107.270,64	41.155,62					60.130,14
	Totale capitolo "Uscite varie non classificabili in altre voci" - spese gestione beni Fondo "S. Luigi" e ONERI COMUNI	371.270,00	67.900,04	138.766,64	331.496,20	107.270,64	41.155,62					60.130,14
14	IRALIANI EDI QUINLANZA INI GRATIVI											
	Totale capitolo "IRALIANI EDI QUINLANZA INI GRATIVI" - INTEGRAZIONE SOSTITUTIVI											
15	ACCANTONAMENTI A FONDI RISCHI ONERI											
	Totale capitolo "ACCANTONAMENTI A FONDI RISCHI ONERI" - FONDO "USCITE CORRETTIVE"											
2	USCITE IN CONTROCAPITALI	3.002.276,00	112.900,64	3.115.266,64	2.411.840,72	563.425,92	138.867,63					142.392,24
	Totale capitolo "USCITE IN CONTROCAPITALI" - FONDO "USCITE CORRETTIVE"	3.002.276,00	112.900,64	3.115.266,64	2.411.840,72	563.425,92	138.867,63					142.392,24
21	INVESTIMENTI											
211	ACQUISIZIONE DI BENI USUFRUITI DA OPERE											
	Totale capitolo "ACQUISIZIONE DI BENI USUFRUITI DA OPERE" - FONDO "USCITE CORRETTIVE"											
2104	Recupero, ripristino e manutenzione di immobili fondi											
210400	Contatore "Piemonte Habitat"	5.000,00	5.000,00			5.000,00						
210401	Autonomia edonisti	10.000,00	10.000,00	16.513,32	22.631,12	77.366,68	209.224,00					198.120,00
210402	Raffale Panazzoni	10.000,00	10.000,00	1.431,38	1.431,38	8.568,62	90,00					90,00
210403	Franco Pizzaro	9.000,00	9.000,00	1.287,00	1.287,00	7.713,00	292,36					292,36
210404	Giorgio Maria Simegna	6.000,00	6.000,00	282,77	282,77	5.717,23	152,81					152,81
210405	Maria Teresa Messeri Romagnolo e Ligorno Mari	16.000,00	16.000,00	8.679,61	24.679,61	22,82	2.900,00					2.900,00
210406	Audilio Bruno Loescher	18.000,00	18.000,00			18.000,00						
210407	Maria Di Nola	2.000,00	2.000,00			2.000,00						







31/12/2009

Parte Spese

**ACCADEMIA NAZIONALE DEI LINCEI**  
Ragioneria

Nome Ente  
Nome Dipartimento

Codice	Voce di Bilancio Descrizione	Gestione di competenza				Gestione dei residui passivi				Totale dei residui passivi al termine dell'esercizio s.s.s.			
		Previsioni Variazioni	Definitive (s.s.s.)	Pagate	Summe impegnate Rimanenti da pagare	Totali impegnati (s.s.s.)	Differenza rispetto alle previsioni (s.s.s.)	Residui affianziati dell'esercizio	Pagati		Rimasti da pagare	Finali (s.s.s.)	Variazioni (s.s.s.)
F	USCITE CORRENTI	3.002.276,00	3.118.266,64	2.611.840,75	148.991,39	2.752.832,14	-502.434,50	138.067,63	49.638,92	1.387,365	91.016,77	-47.850,36	142.379,24
2	USCITE IN CANTO CAPITALE	3.560.000,00	9.180.000,00	8.912.615,59	25.524,35	8.938.139,94	-241.860,06	226.310,57	29.564,35	194.266,22	223.830,57	-2.500,00	218.780,57
3	GESTIONI SPECIALI	0,00	0,00	0,00	0,00	0,00	0,00	0,00	0,00	0,00	0,00	0,00	0,00
4	PARTITE D'UGLIO	0,00	0,00	0,00	0,00	0,00	0,00	0,00	0,00	0,00	0,00	0,00	0,00
<b>Totale spese:</b>		<b>6.562.276,00</b>	<b>12.298.266,64</b>	<b>11.524.456,34</b>	<b>166.515,74</b>	<b>11.691.372,08</b>	<b>-664.294,56</b>	<b>365.198,20</b>	<b>118.193,27</b>	<b>198.644,97</b>	<b>314.847,34</b>	<b>-58.350,36</b>	<b>362.093,1</b>

## RELAZIONE DEL PRESIDENTE

PAGINA BIANCA

## Relazione sulla gestione del bilancio al 31/12/2009

### **Premessa**

Il bilancio che si propone alla Vs. approvazione evidenzia contemporaneamente sia risultati di tipo finanziario che di tipo economico-patrimoniale. La sua redazione è stata improntata, come per il precedente esercizio, al rispetto dei principi della legalità, efficienza della gestione, così come richiesto dal combinato disposto della L. 94/1997 e della L. 208/1999. La seguente relazione è espressa in Euro e gli schemi di bilancio adottati sono quelli prescritti dal D.P.R. 97/2003.

Il bilancio è pertanto composto dei seguenti documenti:

- 1) lo stato patrimoniale;
  - 2) il conto economico;
  - 3) la nota integrativa.
- Al rendiconto generale sono allegati:
- 4) la situazione amministrativa;
  - 5) la situazione dei residui attivi e passivi 2006-2008;
  - 6) il riaccertamento dei residui all'1/1;
  - 7) il verbale del Collegio dei Revisori;
  - 8) la relazione del Presidente;
  - 9) il rendiconto finanziario gestionale;
  - 10) il rendiconto finanziario decisionale;
  - 11) l'elenco dei titoli e delle immobilizzazioni;
  - 12) la relazione sulla gestione.

Limitatamente alla cosiddetta attività commerciale, ovvero quella connessa alla normale attività accademica, è stato redatto un bilancio di tipo civilistico composto dei seguenti documenti:

- stato patrimoniale
- conto economico
- nota integrativa.

Il bilancio chiuso al 31.12.2009 evidenzia un avanzo d'esercizio di Euro 17.238.

### **La gestione economico-finanziaria**

#### **Rendiconto Finanziario o conto del bilancio**

Il rendiconto finanziario è il documento che permette di rilevare i flussi di entrata e di uscita che si sono verificati nel corso dell'esercizio, di seguire la loro dinamica, mostrando modalità di utilizzazione delle risorse unitamente al rispetto delle previsioni.

I valori finanziari in entrata e in uscita sono suddivisi rispettivamente nella gestione di:

- competenza;
- residui;

- cassa.

La **gestione di competenza** evidenzia i seguenti dati aggregati:

- **Entrate complessive**, intese come accertamenti di competenza del 2009 sono di Euro 19.688.142 di cui Euro 19.320.128 sono riscosse in conto esercizio e Euro 368.014 formano i residui attivi di competenza.
- **Uscite complessive**, intese come impegni di competenza del 2009 sono di Euro 17.574.920 di cui Euro 16.585.644 sono effettivamente pagate nel corso dell'esercizio ed Euro 989.276 formano i residui passivi di competenza, che avranno, quindi, la relativa manifestazione monetaria nel corso degli esercizi futuri.

La **gestione dei residui** presenta i seguenti dati:

#### **Residui Attivi**

- Residui attivi all'inizio dell'esercizio Euro 303.233
- Variazioni complessive Euro -16.048
- Riscossioni Euro 178.767
- Da riscuotere Euro 108.417
- Totali (Riscossi + Rimasti da riscuotere) Euro 287.184

#### **Residui Passivi**

- Residui passivi all'inizio dell'esercizio Euro 1.907.779
- Variazioni complessive Euro -229.505
- Pagamenti Euro 1.309.618
- Da pagare Euro 368.655
- Totali (Pagati + Rimasti da pagare) Euro 1.678.273

### **Analisi della gestione delle Entrate**

Le entrate accertate nel 2009 sono risultate pari ad Euro 19.688.142, di cui Euro 9.342.120 afferenti alla gestione corrente, Euro 9.215.137 relativi alle entrate in conto capitale, ed i restanti Euro 1.130.885 costituiscono entrate per partite di giro.

<b>Entrate</b>	<b>Incidenza</b>
Entrate correnti	48%
Entrate in conto capitale	47%
Partite di giro	5%

### **Analisi della gestione delle uscite**

Le uscite, complessivamente pari ad Euro 17.574.920, incidono, sulla gestione corrente, per Euro 6.765.391.

La tabella che segue evidenzia l'incidenza percentuale delle varie voci di uscite correnti raggruppate per capitoli di spesa rispetto alle somme complessivamente impegnate nella parte corrente.

Le uscite in conto capitale sono complessivamente pari ad Euro 9.678.644, mentre le partite di giro ammontano a complessivi Euro 1.130.885.

### Stato Patrimoniale

La situazione patrimoniale consente di analizzare, in una visione più statica, le attività e le passività derivanti dalla gestione economica e finanziaria, evidenziando in particolar modo il patrimonio netto al termine dell'esercizio.

#### Attività

Le *Disponibilità finanziarie*, composte da cassa e banche, risultano pari ad Euro 10.148.280.

La *Situazione dei crediti* riflette la seguente ripartizione:

DESCRIZIONE	31/12/2008	31/12/09
CREDITI		
ES.ENTRO ES. SUCCESSIVO		
VERSO CLIENTI	106.862	104.744
VERSO STATO	520	3.081
TRIBUTARI	455	
VERSO ALTRI	195.396	260.189
FATTURE DA EMETTERE		25.683

Le *Attività finanziarie che non costituiscono immobilizzazioni* sono rappresentate da titoli che l'Ente, in virtù della loro destinazione, considera come investimenti di breve periodo e quindi destinati a un rapido realizzo per complessivi Euro 14.238.726.

#### Passività

Il Fondo trattamento di fine rapporto ammonta ad Euro 1.531.169.

I *Debiti* ammontano ad Euro 1.213.570 e presentano la seguente suddivisione:

DESCRIZIONE	31/12/2008	31/12/09
DEBITI		
VERSO FORNITORI	1.293.579	586.498

DEBITI TRIBUTARI	70.410	63.978
VERSO ISTITUTI DI PREV.	22.143	22.920
VERSO SOCI E TERZI	4.964	24.673
DIVERSI	516.684	291.205
FATT. DA RICEVERE		224.296

### Conto Economico

Nell'attuale congiuntura economica non può che trovare conferma la rigorosa azione di contenimento della spesa pubblica, già intrapresa negli esercizi precedenti. Nel corso del 2009 è stata la stessa Accademia a stabilire le modalità attraverso le quali è stato assicurato il contenimento della spesa.

Nel corso del 2009 ci si è concentrati su interventi aventi ad oggetto il contenimento di specifiche tipologie di spesa, ciò al fine di conseguire economie di bilancio che consentano il mantenimento a regime dei risparmi realizzati.

Allo scopo di consentire una chiara lettura dei fatti intervenuti in corso d'esercizio è opportuno predisporre dei documenti in grado di misurare altresì l'aspetto più propriamente economico della gestione. Di qui, il conto economico che riflette il risultato economico conseguito nell'esercizio, spostando quindi l'ottica di valutazione dagli accertamenti e dagli impegni (rendiconto finanziario o conto del bilancio) ai ricavi ed ai costi di competenza.

Passando brevemente all'analisi qualitativa delle voci più significative del conto economico è possibile formulare le seguenti considerazioni.

### Costi

I principali costi relativi alla gestione operativa si possono di seguito evidenziare.

Descrizione	31/12/2009	31/12/2008
Costo per il personale	2.872.385	2.845.206
Costo per materie prime, sussidiarie...	44.976	74.249
Costo per godimento beni di terzi	41.788	46.784
Costo per servizi	1.071.908	1.301.221
Ammortamenti e svalutazioni		
Variazioni rimanenze materie prime...	1.167.078	-20.486
Oneri diversi di gestione	2.745.597	3.027.541

### Ricavi

Il valore della produzione è stato di Euro 8.410.932 così rappresentato

Descrizione	31/12/2009	
Proventi e corrispettivi per la produzione delle prestazioni e/o servizi	90.278	112.409
Altri ricavi e proventi	8.320.654	8.825.775



**Informazioni attinenti all'ambiente e al personale**

Tenuto conto del ruolo sociale dell'Accademia si ritiene opportuno fornire le seguenti informazioni attinenti l'ambiente e al personale.

***Personale***

Nel corso dell'esercizio non si sono verificate morti sul lavoro del personale iscritto al libro matricola.

Nel corso dell'esercizio non si sono verificati infortuni gravi sul lavoro che hanno comportato lesioni gravi o gravissime al personale iscritto al libro matricola.

Nel corso dell'esercizio non si sono registrati addebiti in ordine a malattie professionali su dipendenti o ex dipendenti, per cui l'Accademia è stata dichiarata definitivamente responsabile.

***Ambiente***

Nel corso dell'esercizio non si sono verificati danni causati all'ambiente per cui l'Accademia è stata dichiarata colpevole in via definitiva.

Nel corso dell'esercizio al nostro Ente non sono state inflitte sanzioni o pene definitive per reati o danni ambientali.

**La gestione economico – finanziaria**

Prosegue, in coerenza alle recenti linee evolutive ovvero a quel processo di ammodernamento dei sistemi contabili pubblici, tendente a introdurre principi di contabilità civilistica e di controllo di gestione, già avviato con la legge n. 208 del 25 giugno 1999 e culminato con il DPR n. 97 del 27 febbraio 2003, in vigore dal 1° gennaio 2004, la gestione degli enti pubblici prende avvio da un processo di programmazione finanziaria, attraverso il quale le scelte strategiche degli Organi di vertice vengono misurate e quantificate in termini di previsioni di entrata e di spesa, con la predisposizione del bilancio di previsione annuale. Sulla base di queste indicazioni di entrata, nonché autorizzazioni di spesa viene implementata la gestione dell'ente, al termine della quale viene avviato un processo di monitoraggio e di controllo dell'andamento della stessa, teso a verificare se e in che modo i risultati prefissati sono stati raggiunti, ovvero come sono state utilizzate le risorse a disposizione.

Questa attenzione dedicata alla programmazione ed al controllo, funzioni tese a orientare la gestione verso il raggiungimento di condizioni di efficienza, efficacia ed economicità, implica un affiancamento della contabilità economica alla contabilità finanziaria, ovvero una correlazione tra valutazioni finanziarie delle entrate e delle spese, e valutazioni economiche dei costi e dei proventi che l'Accademia nel 2009 ha realizzato.

Ringraziando per la fiducia accordata, Vi invito ad approvare il bilancio così come presentato.

**Il Presidente dell'Accademia Nazionale dei Lincei**  
Lamberto Maffei

PAGINA BIANCA

RELAZIONE  
DEL COLLEGIO DEI REVISORI

PAGINA BIANCA



ACCADEMIA NAZIONALE DEI LINCEI

COLLEGIO DEI REVISORI DEI CONTI

## COLLEGIO DEI REVISORI DEI CONTI

Verbale n. 215

Il giorno 9 aprile 2010 alle ore 14.00 sono presenti nella sede accademica i Signori:

Prof. Sante Graciotti, Socio Nazionale Scienze Morali (Presidente).  
Dott. Giuseppe Cavalluzzo, designato dal Ministero dell'Economia e delle Finanze.  
Dottoressa Maria Rita Zaldini designata dal Ministero per i Beni ed Attività culturali  
Ha giustificato l'assenza il Prof. Giovanni Giacometti.

Il Collegio, attesa la validità dell'adunanza ai sensi dello stesso art. 11 del regolamento accademico, esamina il provvedimento di riaccertamento dei residui dell'Accademia e dei Fondi amministrati all'1/1/2009 e il conto consuntivo dell'esercizio 2009 dell'Accademia e dei Fondi amministrati e i bilanci di previsione delle Fondazioni annesse all'Accademia, approvando le relazioni allegate al presente verbale rispettivamente sotto i numeri 1, 2 e 3.

I Revisori procedono altresì alla verifica della tesoreria come reveniente dalle risultanze pervenute dal Tesoriere di cui al regolamento di contabilità dell'ente.

Il fondo di cassa (Accademia e Fondi) presso il Tesoriere risulta al 1/1/2010 pari ad €. 10.146.279,52.

Le entrate da reversali riscosse alla data del 22/3/2010 sono pari a €. 4.478.583,18;

I sospesi da regolarizzare in entrata sono €. 62.250,5 al 22/3/2010;

Le spese da mandati pagati sono alla data del 22/3/2010 pari ad €. 1.909.171,69;

I sospesi da regolarizzare in uscita alla data del 22/3/2010 sono pari ad €. 577.837,20


Totale fondo di cassa (Accademia e Fondi) alla data del 22 marzo 2010 è pari ad €. 12.200.104,34.

Tali risultanze trovano riscontro nella contabilità dell'ente.


Il Collegio esamina, infine, l'ipotesi del Contratto integrativo dell'Accademia e i bandi di selezione interna per le progressioni, così come previsto dal citato contratto integrativo, per il quale il Collegio non ha nulla da osservare.

Letto, confermato e sottoscritto.

#### I REVISORI

Sante Graciotti ..... 

Giuseppe Cavalluzzo ..... 

Maria Rita Zaldini ..... 



ACCADEMIA NAZIONALE DEI LINCEI

COLLEGIO DEI REVISORI DEI CONTI

RELAZIONE DEL COLLEGIO DEI REVISORI DEI CONTI  
AL CONTO CONSUNTIVO DELL'ACCADEMIA E DEI FONDI  
AMMINISTRATI PER L'ESERCIZIO FINANZIARIO 2009

Allegato n.2 al verbale n.215

Le previsioni iniziali di competenza riferite all'esercizio finanziario in esame sono state assoggettate, in corso d'anno, a due provvedimenti di variazioni che possono essere riassunti come segue:

	Entrata (migliaia di euro)	Uscita (migliaia di euro)
1° provvedimento*	+ 5.359	+ 5.700
2° provvedimento	+ 259	+ 230
TOTALE	+ 5.618	+ 5.930

Per l'esercizio 2009 i contributi ordinari e straordinari dello Stato sono ammontati complessivamente a Euro 1.711.363,36.

I dati sintetici sulla gestione della competenza 2009 possono essere esposti come di seguito:


\* comprendente la rettifica in aumento dell'avanzo di amministrazione al 31 dicembre 2007 di Euro 195.575,77.

<u>ENTRATA</u>				<u>USCITA</u>			
(migliaia di euro)				(migliaia di euro)			
	acc.	risc.	res.		imp.	pag.	res.
Titolo I	9.342	9.234	108	Titolo I	6.765	6.372	393
Titolo II	9.215	9.071	144	Titolo II	9.679	9.541	138
Titolo III	0	0	0	Titolo III	0	0	0
Titolo IV p.g.	<u>1.131</u>	<u>1.124</u>	<u>7</u>	Titolo IV p.g.	<u>1.131</u>	<u>1.041</u>	<u>90</u>
Totale entrata	<u>19.688</u>	<u>19.429</u>	<u>259</u>	Totale uscita	<u>17.575</u>	<u>16.954</u>	<u>621</u>
				Avanzo finanziario	<u>2.113</u>		
				Totale a pareggio	<u>19.688</u>		

La relazione del Presidente dell'Accademia illustra i principali aggregati e i dati più significativi del rendiconto in esame e costituisce un'efficace chiave di lettura di tale documento contabile alquanto complesso, riferito sia alla gestione accademica in senso stretto che a quella dei Fondi amministrati.

Il Collegio, nel rinviare, per i dettagli, alla predetta relazione, ritiene di sottolineare che l'eccedenza delle entrate sulle uscite ha determinato un avanzo complessivo finanziario di competenza di Euro 2.366.797,16.

Per quanto riguarda l'Accademia, l'avanzo di amministrazione al 31 dicembre 2009, comprensivo del risultato differenziale positivo del riaccertamento dei residui all'1/1/2009 di € 179.154,13, ammonta a Euro 432.172,50 di cui Euro 52.776,54 parte vincolata per la formazione del personale ed Euro 57.000,00 vincolata per i rinnovi contrattuali; la parte disponibile per l'esercizio 2009 è pertanto di € 322.395,96.



In merito ai Fondi amministrati, l'avanzo di amministrazione degli stessi risulta complessivamente pari a € 9.094.845,91 come rappresentato dalla situazione amministrativa al 31 dicembre 2009.

Ai suddetti risultati l'Accademia è pervenuta anche grazie agli interventi finanziari dei Fondi amministrati e dell'Associazione Amici dell'Accademia e di altre istituzioni pubbliche e private finalizzati alla realizzazione di iniziative scientifiche nonché all'impegno del personale che subisce la riduzione dovuta alla mancata sostituzione dei dipendenti cessati dal servizio.

Il Collegio constata che l'attività dell'Ente si è svolta, come per gli anni precedenti, nel rispetto delle norme statutarie con iniziative di alto livello culturale.

Preso atto dei chiarimenti e precisazioni forniti nella relazione del Presidente e richiamati in questa sede i verbali stilati nel corso dell'anno 2009, il Collegio, nel rilevare che i dati iscritti in bilancio corrispondono alle risultanze contabili e dopo aver preso atto dei versamenti delle somme accantonate all'Erario effettuati alle scadenze previste dalla legge 266/05, esprime parere favorevole all'approvazione del conto consuntivo per l'esercizio 2009 da parte dell'Assemblea delle Classi riunite dell'Accademia.



PAGINA BIANCA

ACCADEMIA NAZIONALE DEI LINCEI

---

**BILANCIO D'ESERCIZIO 2010**

PAGINA BIANCA

## BILANCIO CONSUNTIVO

PAGINA BIANCA

ACCADEMIA NAZIONALE DEI LINCEI - Rendiconto finanziario gestionale esercizio finanziario 2010 - U.P.B. "Accademia"



PARTE ENTRATE

Codice	Descrizione	Voce di Bilancio				Gestione di competenza				Gestione dei residui attivi			
		Previsioni		Somme accertate		Differenza rispetto alle previsioni (f-c)	Residui all'inizio dell'esercizio	Riscossi	Rimasti da riscuotere	Totali	Variazioni	Totale dei residui attivi al termine	
		Iniziali	Variazioni +	Definitive	Riscosse								Rimaste da riscuotere
<b>AVANZO DI AMMINISTRAZIONE</b>													
<b>ENTRATE CORRENTI</b>													
12	Entrate derivanti da trasferimenti correnti												
121	Trasferimenti da parte dello Stato												
12100	Contributi a carico dello Stato												
1210001	l. n. 30 del 28.2.1998, art. 155 - Biblioteca	1.702.868,00	4.125,50	1.706.993,50	1.706.432,00	598,76	1.706.993,50	2.504,19	2.504,19	598,76	598,76		
1210002	l. n. 30 del 28.2.1998, art. 155 - Biblioteca	8.295,00		8.295,00	8.295,36	0,36	8.295,36						
	<i>Totale capitolo "Contributi a carico dello Stato"</i>	1.711.163,00	4.125,50	1.715.288,50	1.714.727,36	561,14	1.715.849,50	2.504,19	2.504,19	561,14	561,14		
	<b>Totale Categoria "TRASFERIMENTI DA PARTE DELLO STATO"</b>	1.711.163,00	4.125,50	1.715.288,50	1.714.727,36	561,14	1.715.849,50	2.504,19	2.504,19	561,14	561,14		
124	TRASFERIMENTI DA PARTE DI ALTRI ENTI DEL SETTORE PUBBLICO												
12400	Contributi erogati da Enti pubblici												
1240000	Contributi erogati da Enti pubblici												
	<i>Totale capitolo "Contributi erogati da Enti pubblici"</i>												
	<b>Totale Categoria "TRASFERIMENTI DA PARTE DI ALTRI ENTI DEL SETTORE PUBBLICO"</b>												
<b>Totale UPI livello "ENTRATE DERIVANTI DA TRASFERIMENTI CORRENTI"</b>													
13	ALTRE ENTRATE												
131	ENTRATE DERIVANTI DALLA VENDITA DI BENI E DALLA PRESTAZIONE DI SERVIZI												
13100	Proventi derivanti dalla vendita di pubblicazioni - Accademia												
1310000	Accademia	1.000,00		1.000,00									
	<i>Totale capitolo "Proventi derivanti dalla vendita di pubblicazioni - Accademia"</i>	1.000,00		1.000,00									
13102	Proventi derivanti dalla prestazione di servizi												
1310200	Proventi derivanti dalla prestazione di servizi	3.900,00	2.300,00	5.800,00	6.206,11	582,50	6.286,61	988,61	988,61	582,50	582,50		
	<i>Totale capitolo "Proventi derivanti dalla prestazione di servizi"</i>	3.900,00	2.300,00	5.800,00	6.206,11	582,50	6.286,61	988,61	988,61	582,50	582,50		
13104	Proventi Villa Farnesina												
1310400	Proventi Villa Farnesina	125.000,00	50.000,00	175.000,00	186.429,00	11.429,00	186.429,00	11.429,00	11.429,00				
	<i>Totale capitolo "Proventi Villa Farnesina"</i>	125.000,00	50.000,00	175.000,00	186.429,00	11.429,00	186.429,00	11.429,00	11.429,00				
	<b>Totale Categoria "ENTRATE DERIVANTI DALLA VENDITA DI BENI E DALLA PRESTAZIONE DI SERVIZI"</b>	129.900,00	52.300,00	182.200,00	192.635,11	582,50	193.217,61	11.417,61	11.417,61	582,50	582,50		
132	BENI E PROVENTI PATRIMONIALI												
13200	Affitti di immobili - Accademia												
1320000	Accademia	103.500,00	64.630,00	168.130,00	922.676,39	35.000,00	957.676,39	12.699,61	12.699,61	35.000,00	40.124,00		
	<i>Totale capitolo "Affitti di immobili - Accademia"</i>	103.500,00	64.630,00	168.130,00	922.676,39	35.000,00	957.676,39	12.699,61	12.699,61	35.000,00	40.124,00		
13204	Interessi attivi su mutui, depositi e conti correnti - Accademia												
1320400	Interessi su conti correnti	1.000,00		1.000,00									
1320401	Interessi su passività al personale	1.000,00		1.000,00	333,91		333,91						
	<i>Totale capitolo "Interessi attivi su mutui, depositi e conti correnti - Accademia"</i>	2.000,00		2.000,00	333,91		333,91						

**ACCADEMIA NAZIONALE DEI LINCEI - Rendiconto finanziario gestionale esercizio finanziario 2010 - U.P.B "Accademia"**  
PARTE ENTRATE

Codice	Voce di Bilancio	Gestione di competenza					Gestione dei residui attivi					
		Previsioni		Somme accertate		Differenza rispetto alle previsioni (f-c)	Residui all'inizio dell'esercizio	Riscossi	Rimasti da riscuotere	Totali	Variazioni	Totale dei residui attivi al termine
		Iniziali	Variazioni	Definitive	Riscosse							
a	b	c = (a + b)	d	e	f = (d + e)						l = (g + i - k)	
13206	Dritti d'autore - Accademia	1.000,00	-	1.000,00	110,00	-	890,00	-	-	-	-	-
1320600	Accademia	1.000,00	-	1.000,00	110,00	-	890,00	-	-	-	-	-
	Totale Categoria "Diritti d'autore - Accademia"	1.038.000,00	-	1.038.000,00	923.114,30	35.000,00	15.355,70	2.084,00	5.124,00	7.208,00	7.208,00	40.124,00
133	POSTE CORRETTIVE E COMPENSATIVE DI USCITE CORRENTI											
13300	Recuperi e rimborsi diversi	1.000,00	-	1.000,00	-	-	1.000,00	-	-	-	-	-
1330000	Arrotolamenti	1.000,00	-	1.000,00	-	-	1.000,00	-	-	-	-	-
1330001	Rimborsi diversi	150.000,00	173.200,00	323.200,00	93.538,14	16.805,26	212.856,40	44.296,18	-	44.296,18	5.695,19	16.805,26
	Totale Categoria "Recuperi e rimborsi diversi"	151.000,00	173.200,00	324.200,00	93.538,14	16.805,26	213.856,40	44.296,18	-	44.296,18	5.695,19	16.805,26
13301	Contributo dei Fondi amministrati	1.470.000,00	-	1.470.000,00	1.470.000,00	-	1.470.000,00	-	-	-	-	-
1330100	Contributo dei Fondi amministrati	1.470.000,00	-	1.470.000,00	1.470.000,00	-	1.470.000,00	-	-	-	-	-
	Totale Categoria "Contributo dei Fondi amministrati"	1.470.000,00	-	1.470.000,00	1.470.000,00	-	1.470.000,00	-	-	-	-	-
	Totale Categoria "POSTE CORRETTIVE E COMPENSATIVE DI USCITE CORRENTI"	1.621.000,00	173.200,00	1.794.200,00	1.565.538,14	16.805,26	313.856,40	44.296,18	-	44.296,18	5.695,19	16.805,26
134	Entrate eventuali - Accademia											
13400	Entrate eventuali - Accademia	3.400,00	-	3.400,00	3.400,00	-	3.400,00	-	45.000,00	62.500,00	62.500,00	45.000,00
1340000	Contributi di privati	3.400,00	-	3.400,00	3.400,00	-	3.400,00	-	45.000,00	62.500,00	62.500,00	45.000,00
	Totale Categoria "Entrate eventuali - Accademia"	3.400,00	-	3.400,00	3.400,00	-	3.400,00	-	45.000,00	62.500,00	62.500,00	45.000,00
	Totale Categoria "ENTRATE NON CLASSIFICABILI IN ALTRE VOCI"	3.400,00	-	3.400,00	3.400,00	-	3.400,00	-	45.000,00	62.500,00	62.500,00	45.000,00
	Totale U.P.B. III Livello "ALTRE ENTRATE"	183.395,50	3.400,00	186.795,50	4.412.658,54	52.916,52	4.465.565,16	66.418,37	81.484,40	150.930,77	150.930,77	137.432,92
2	ENTRATE IN CONTO CAPITALE											
21	ENTRATE PER ALIENAZIONE DI BENI PATRIMONIALI E RISCOSSIONE DI CREDITI											
214	RISCOSSIONI CREDITI											
21403	Riscossioni di prestiti ed anticipazioni a breve termine	20.000,00	-	20.000,00	8.917,55	-	11.082,45	-	1.344,00	144.209,23	144.209,23	1.344,00
2140300	Riscossioni di prestiti ed anticipazioni a breve termine al personale	20.000,00	-	20.000,00	8.917,55	-	11.082,45	-	1.344,00	144.209,23	144.209,23	1.344,00
	Totale Categoria "Riscossioni di prestiti ed anticipazioni a breve termine"	20.000,00	-	20.000,00	8.917,55	-	11.082,45	-	1.344,00	144.209,23	144.209,23	1.344,00
21404	Ritiro depositi a cauzione presso terzi											
2140400	Il ritiro depositi a cauzione presso terzi	79.912,00	-	79.912,00	72.500,32	-	7.411,68	-	-	-	-	-
	Totale Categoria "Ritiro depositi a cauzione presso terzi"	79.912,00	-	79.912,00	72.500,32	-	7.411,68	-	-	-	-	-
21405	Riscossione di crediti diversi											
2140500	Riscossione di crediti diversi	20.000,00	-	20.000,00	81.417,87	-	118.494,13	-	1.344,00	144.209,23	144.209,23	1.344,00
	Totale Categoria "Riscossione di crediti diversi"	20.000,00	-	20.000,00	81.417,87	-	118.494,13	-	1.344,00	144.209,23	144.209,23	1.344,00
	Totale U.P.B. III Livello "ENTRATE PER ALIENAZIONE DI BENI PATRIMONIALI E RISCOSSIONE DI CREDITI"	20.000,00	-	20.000,00	81.417,87	-	118.494,13	-	1.344,00	144.209,23	144.209,23	1.344,00
	Totale U.P.B. III Livello "ENTRATE IN CONTO CAPITALE"	20.000,00	-	20.000,00	81.417,87	-	118.494,13	-	1.344,00	144.209,23	144.209,23	1.344,00



ACCADEMIA NAZIONALE DEI LINCEI - Rendiconto gestionale esercizio finanziario 2010 - U.P.B. "Accademia"

PARTE ENTRATE

Codice	Descrizione	Gestione di competenza						Cessione dei residui attivi					Totale dei residui attivi al termine $l = (e + i - k)$	
		Previsioni			Somme accertate			Differenza rispetto alle previsioni (f-c)	Residui all'inizio dell'esercizio	Riscossi	Rimasti da riscuotere	Totali		Variazioni
		iniziali	Variazioni	Definitive	Riscosse	Rimaste da riscuotere	Totale accertati							
4	PARTE DI GIRO	a	b	c = (a + b)	d	e	f = (d+e)	g	h	i	j	k	l = (e + i - k)	
41	ENTRATE AVENTI NATURA DI PARTITE DI GIRO	684.000,00	-	684.000,00	548.552,74	-	547.552,74	135.447,26	-	-	-	-	-	
411	ENTRATE AVENTI NATURA DI PARTITE DI GIRO	35.000,00	-	35.000,00	27.871,73	-	27.871,73	7.128,27	-	-	-	-	-	
41100	Ritenute centrali	20.000,00	-	20.000,00	7.651,94	-	7.651,94	12.348,06	-	-	-	-	-	
4110000	Ritenute IRPEF dipendenti e assimilati	6.000,00	-	6.000,00	2.876,52	-	2.876,52	3.123,48	-	-	-	-	-	
4110001	Ritenute addizionale regionale	55.000,00	-	55.000,00	22.656,63	-	23.656,63	32.343,37	-	-	-	-	-	
4110002	Ritenute addizionale comunale saldo	20.000,00	-	20.000,00	359.125,00	-	359.125,00	40.875,00	-	-	-	-	-	
4110003	Ritenute addizionale comunale acconto	3.000,00	-	3.000,00	968.734,56	-	968.734,56	231.365,44	-	-	-	-	-	
4110004	Ritenute IRPEF autonomi e assimilati	20.000,00	-	20.000,00	-	-	-	-	-	-	-	-	-	
4110005	Ritenute erariali su premi	1.000.000,00	-	1.200.000,00	-	-	-	-	-	-	-	-	-	
411001	Totale Capitolo "Ritenute erariali"	134.213,00	-	134.213,00	117.870,02	-	117.870,02	16.842,98	516,62	516,62	516,62	-	516,62	
4110100	Ritenute previdenziali e assistenziali	99.787,00	-	99.787,00	87.100,15	-	87.100,15	12.686,85	-	-	-	-	-	
4110101	Ritenute INPS a carico dipendente	3.000,00	-	3.000,00	51,21	-	51,21	2.948,79	-	-	-	-	-	
4110102	Ritenute INAIL a carico collaboratore	12.500,00	-	12.500,00	4.417,21	-	4.417,21	8.078,28	-	-	-	-	-	
4110103	Ritenute INPS gestione separata a carico collaboratore	250.000,00	-	250.000,00	209.443,10	-	209.443,10	40.556,90	516,62	516,62	516,62	-	516,62	
41103	Totale Capitolo "Ritenute previdenziali e assistenziali"	25.000,00	23.394,53	48.394,53	46.708,32	-	46.708,32	1.686,21	-	-	-	-	-	
4110300	Traitte per conto terzi	25.000,00	23.394,53	48.394,53	46.708,32	-	46.708,32	1.686,21	-	-	-	-	-	
41104	Totale Capitolo "Traitte per conto di terzi"	80.000,00	37.700,00	117.700,00	83.947,79	-	83.947,79	32.823,15	6.976,08	6.976,08	6.976,08	-	6.976,08	
4110400	Rimborsi di somme pagate per conto di terzi	80.000,00	37.700,00	117.700,00	83.947,79	-	83.947,79	32.823,15	6.976,08	6.976,08	6.976,08	-	6.976,08	
41106	Rimborsi di somme pagate per conto di terzi	5.000,00	-	5.000,00	5.000,00	-	5.000,00	-	-	-	-	-	-	
4110600	Rimborsi di somme pagate per conto di terzi	5.000,00	-	5.000,00	5.000,00	-	5.000,00	-	-	-	-	-	-	
41106000	Totale Capitolo "Servizio di cassa interno"	1.360.000,00	261.094,53	1.621.094,53	1.313.833,77	-	1.313.833,77	306.331,70	7.492,70	7.492,70	7.492,70	-	7.492,70	
411060000	Totale Categoria "ENTRATE AVENTI NATURA DI PARTITE DI GIRO"	1.360.000,00	261.094,53	1.621.094,53	1.313.833,77	-	1.313.833,77	306.331,70	7.492,70	7.492,70	7.492,70	-	7.492,70	
4110600000	Totale UPB III Livello "ENTRATE AVENTI NATURA DI PARTITE DI GIRO"	1.360.000,00	261.094,53	1.621.094,53	1.313.833,77	-	1.313.833,77	306.331,70	7.492,70	7.492,70	7.492,70	-	7.492,70	
41106000000	Totale Titolo "PARTITE DI GIRO"	4.499.863,00	183.395,50	4.683.258,50	4.412.615,84	-	4.412.615,84	217.696,14	156.625,96	156.625,96	156.625,96	-	156.625,96	
1	ENTRATE CORRENTI	20.000,00	79.912,00	99.912,00	81.417,87	-	81.417,87	18.494,13	144.209,23	144.209,23	1.244,00	-	1.244,00	
2	ENTRATE IN CONTO CAPITALE	1.360.000,00	261.094,53	1.621.094,53	1.313.833,77	-	1.313.833,77	306.331,70	7.492,70	7.492,70	7.492,70	-	7.492,70	
4	PARTITE DI GIRO	5.879.863,00	554.012,03	6.433.875,03	5.807.867,48	-	5.807.867,48	542.321,97	308.327,89	308.327,89	302.632,70	-	302.632,70	
	TOTALE ENTRATE	11.739.726,03	1.407.416,56	13.147.142,59	12.128.572,73	-	12.128.572,73	1.397.040,84	664.444,37	664.444,37	5.695,19	-	5.695,19	
	TOTALE ENTRATE	11.739.726,03	1.407.416,56	13.147.142,59	12.128.572,73	-	12.128.572,73	1.397.040,84	664.444,37	664.444,37	5.695,19	-	5.695,19	





**ACCADEMIA NAZIONALE DEI LINCEI - Rendiconto finanziario gestionale esercizio finanziario 2010 - U.P.B "Accademia"**  
**PARTE USCITE**

Codice	Descrizione	Voce di Bilancio						Gestione di competenza						Gestione dei passivi passivi					
		Previsioni		Definitive		Somme impegnate		Differenza rispetto alle previsioni (f-s)	Residui all'inizio dell'esercizio	Pagati	Rimasti da pagare	Totali	Variazioni	Totali	residui passivi all'ultimo				
		iniziali	Variazioni	Definitive	Definitive	Pagate	Rimaste da pagare									impendenti	impendenti		
1131000	Utenze telefoniche	20.000,00	5.800,00	25.800,00	23.983,26	1.816,74	2.466,74	339,25	339,25										
	Totale Capitulo "Utenze telefoniche"				23.983,26														
11311	Utenze postali e telegrafiche	30.000,00	5.800,00	35.800,00	33.883,76	2.016,24	2.406,24	339,25	339,25										
1131101	Utenze postali e telegrafiche	30.000,00	10.000,00	40.000,00	34.739,26	5.260,74	3.186,49	2.904,29	2.904,29						2.074,25				
	Totale Capitulo "Utenze postali e telegrafiche"				34.739,26		3.186,49	2.904,29	2.904,29						2.074,25				
11314	Manutenzione, noleggio ed esercizio di mezzi di trasporto																		
1131401	Noleggio e leasing di mezzi di trasporto	11.237,00		11.237,00	10.657,41	579,59	3.683,57	1.842,25	1.842,25						2.970,00				
1131402	Carburanti mezzi di trasporto	1.000,00		1.000,00	1.000,00		1.000,00												
1131403	Altre spese di esercizio mezzi di trasporto	3.000,00		3.000,00	1.978,50	1.021,50	1.021,50												
	Totale Capitulo "Manutenzione, noleggio ed esercizio di mezzi di trasporto"	15.237,00		15.237,00	13.635,91	1.601,09	4.622,07	1.842,25	1.842,25						2.970,00				
11315	Canoni di acqua																		
1131500	Canoni di acqua	22.000,00	1.500,00	23.500,00	23.165,66	334,34	634,34	977,06	977,06										
	Totale Capitulo "Canoni di acqua"				23.165,66		634,34	977,06	977,06										
11316	Uscite per l'energia elettrica per illuminazione																		
1131600	Uscite per l'energia elettrica per illuminazione	20.000,00		20.000,00	17.400,00	2.600,00	2.509,10	13.008,00	13.008,00										
	Totale Capitulo "Uscite per l'energia elettrica per illuminazione"				17.400,00		2.509,10	13.008,00	13.008,00										
11317	Combustibili ed energia elettrica per riscaldamento e spese per la condizionale degli impianti tecnici																		
1131700	Combustibili da riscaldamento	36.000,00		36.000,00	31.437,39	4.562,61	4.562,61	99,62	99,62						4.984,96				
	Totale Capitulo "Combustibili ed energia elettrica per riscaldamento e spese per la condizionale degli impianti tecnici"				31.437,39		4.562,61	99,62	99,62						4.984,96				
11318	Obiettari e compensi per speciali incarichi																		
1131800	Consulenza informatica	8.000,00		8.000,00	8.000,00														
1131802	Consulenza giuridico-amministrativa	6.000,00		6.000,00	583,80	5.416,20	16,20	13.008,00	13.008,00										
	Totale Capitulo "Obiettari e compensi per speciali incarichi"				8.583,80		16,20	13.008,00	13.008,00										
11319	Trasporti e teleseguite																		
1131900	Trasporti e teleseguite	3.000,00		3.000,00															
	Totale Capitulo "Trasporti e teleseguite"																		
11320	Premi di assicurazione																		
1132000	Premi di assicurazione, eventi immobili	24.000,00		24.000,00	23.837,29	162,71	462,21												
1132002	Premi di assicurazione, altre assicurazioni	2.000,00		2.000,00	1.017,07	982,93	982,93												
	Totale Capitulo "Premi di assicurazione"				24.837,29		1.445,14												
11321	Riduzione materiale librario e fotografico interventi necessari alla conservazione																		
1132100	Riduzione materiale librario e fotografico interventi necessari alla conservazione	115.000,00		115.000,00	108.000,00	7.000,00	8.506,66	37.800,29	37.800,29						13.785,87				
1132101	Borse di studio	19.900,00		19.900,00	19.900,00			10.900,00	10.900,00						3.800,00				

ACCADEMIA NAZIONALE DEI LINCEI - Rendiconto finanziario gestionale esercizio finanziario 2010 - U.P.B. "Accademia"

PARTE USCITE

Codice	Descrizione	Voce di Bilancio				Gestione di competenza				Differenza rispetto alle previsioni (f-c)	Gestione dei residui passivi				Totale dei residui passivi al termine
		Previsioni		Definitive		Somme impiegate		Somme impegnate			Pagati	Rimasti da pagare	Totali	Variazioni	
		Iniziali	Variazioni	Finali	Finali	Previsioni	Definitive	Previsioni	Definitive						
11322	Uscite per servizi informatici	134.500,00	3.200,00	131.300,00	81.607,57	41.155,97	122.743,34	8.556,66	48.330,29	34.110,69	34.110,69	14.219,60	41.135,97		
1132200	Uscite per servizi informatici	48.000,00	-	48.000,00	37.978,07	10.017,50	47.995,57	4,43	11.276,26	11.276,26	11.276,26	-	10.017,50		
11324	Iniziativa scientifica dell'Accademia	48.000,00	-	48.000,00	37.978,07	10.017,50	47.995,57	4,43	11.276,26	11.276,26	11.276,26	-	10.017,50		
1132400	Convegni, seminari, conferenze in sede e fuori sede, spese organizzative	40.000,00	735,00	40.735,00	40.167,02	108,00	40.275,02	459,98	16.772,81	8.202,04	8.202,04	8.570,77	108,00		
1132401	Rapporti internazionali	24.800,00	5.000,00	29.800,00	29.136,21	653,01	29.789,22	10,78	32.696,70	7.940,18	24.336,52	-	24.989,53		
1132402	Premi e borse di studio	20.000,00	-	20.000,00	20.000,00	-	20.000,00	-	-	-	-	-	-		
1132403	Sommi con la British Academy	20.000,00	-	20.000,00	20.000,00	-	20.000,00	-	-	-	-	-	-		
1132404	Sommi con la Royal Society di Londra	26.000,00	-	26.000,00	10.000,00	9.500,00	19.500,00	6.500,00	-	-	-	-	9.500,00		
1132405	Attività Commissione Musei Naturalistici	1.000,00	-	1.000,00	-	1.033,00	1.033,00	7,00	-	-	-	-	10.415,04		
1132406	Partecipazione ad imprese scientifiche	1.500,00	300,00	1.800,00	1.790,00	-	1.790,00	10,00	-	-	-	-	1.033,00		
1132407	Altre iniziative	-	5.875,00	5.875,00	5.116,05	688,95	5.875,00	-	49.905,58	8.357,60	41.547,98	-	43.246,93		
1132408	Attività scientifica finanziata da terzi	133.400,00	18.860,00	152.260,00	126.219,28	11.992,96	138.212,24	14.047,76	112.640,13	27.969,82	76.299,54	8.570,77	86.232,50		
11326	Stampa di pubblicazioni - Accademia	26.000,00	-	26.000,00	21.626,21	-	21.626,21	4.373,79	5.252,00	5.252,00	-	-	5.252,00		
1132600	Pubblicazioni periodiche	4.000,00	7.500,00	11.500,00	11.500,00	-	11.500,00	-	17.048,07	16.197,00	-	851,07	-		
1132603	Collane	-	5.000,00	5.000,00	-	-	-	5.000,00	-	-	-	-	-		
1132605	Spese iscrizione ordine giornalisti Direttore Responsabile	150,00	-	150,00	110,00	-	110,00	40,00	-	-	-	-	-		
11328	Uscite per il Centro Lineare Interdisciplinare "Beniamino Segre"	30.150,00	12.500,00	42.650,00	33.216,21	-	33.216,21	9.433,79	22.300,07	21.449,00	-	851,07	-		
1132800	Spese organizzazione convegni	40.000,00	14.175,00	54.175,00	12.772,23	22.514,36	35.286,59	18.938,41	11.343,10	2.297,80	7.066,00	1.999,30	29.580,30		
11329	Contorni, indennità e rimborsi a Soci ed a terzi per partecipazione all'attività accademica	40.000,00	14.175,00	54.175,00	12.772,23	22.514,36	35.286,59	18.938,41	11.343,10	2.297,80	7.066,00	1.999,30	29.580,30		
1132900	Contorni, indennità e rimborsi a Soci ed a terzi per partecipazione all'attività accademica	82.000,00	12.000,00	94.000,00	93.766,37	60,00	93.826,37	173,63	18.816,48	18.816,48	-	-	60,00		
	Totale Categoria "USCITE PER L'ACQUISTO DI BENI DI CONSUMO ED I SERVIZI"	87.000,00	12.000,00	99.000,00	93.766,37	60,00	93.826,37	173,63	18.816,48	18.816,48	-	-	60,00		
	Totale Categoria "USCITE PER L'ACQUISTO DI BENI DI CONSUMO ED I SERVIZI"	1.202,014,00	211.785,00	1.413.799,00	1.051.345,20	266.791,71	1.318.136,91	95.662,09	304.798,43	184.919,29	84.220,54	35.658,61	351.012,25		
12	INTERVENTI DIVERSI	3.979.235,00	373.361,61	4.352.596,61	3.857.365,24	372.721,85	4.230.087,09	122.917,54	377.564,22	251.055,86	90.342,62	36.165,74	462.618,47		
123	ONERI FINANZIARI	-	-	-	-	-	-	-	-	-	-	-	-		
12301	Uscite e commissioni bancarie	-	-	-	-	-	-	-	-	-	-	-	-		
1230100	Uscite e commissioni bancarie	500,00	-	500,00	406,37	-	406,37	93,63	54,49	54,49	-	-	54,49		



ACCADEMIA NAZIONALE DEI LINCEI - Rendiconto finanziario gestionale esercizio finanziario 2010 - U.P.B. "Accademia"

PARTE USCITE

Codice	Voce di Bilancio	Gestione di competenza						Gestione dei residui passivi				Totale dei residui passivi al bilancino			
		Previsioni		Somme impegnate		Differenza rispetto alle previsioni (f-c)	Residui all'inizio dell'esercizio	Rimasti da pagare	Pagati	Totali	Variazioni				
		Initiali	Variazioni	Definitive	Pagate								Rimaste da pagare	Totali	f
a	b	c = (a + b)	d	e	f = (d + e)	g	h	i	j = (g + i - k)						
141000	Pensioni a carico dell'Accademia														
1410000	Pensioni a carico dell'Accademia	116.000,00	-	116.000,00	114.112,15	-	114.112,15	1.887,85	-	-	-	-	-	-	-
	Totale Capitulo "Pensioni a carico dell'Accademia"	116.000,00	-	116.000,00	114.112,15	-	114.112,15	1.887,85	-	-	-	-	-	-	-
	Totale Categoria "ONERI PER IL PERSONALE IN QUIESCENZA"	116.000,00	-	116.000,00	114.112,15	-	114.112,15	1.887,85	-	-	-	-	-	-	-
	Totale UPB III Livello "TRATTAMENTI DI QUIESCENZA - INTEGRATIVI E SOSTITUTIVI"	116.000,00	-	116.000,00	114.112,15	-	114.112,15	1.887,85	-	-	-	-	-	-	-
	<b>Totale Titolo "USCITE CORRENTI"</b>	<b>4.234.235,00</b>	<b>329.986,65</b>	<b>4.564.221,65</b>	<b>4.010.418,35</b>	<b>377.812,35</b>	<b>4.186.606,00</b>	<b>115.932,95</b>	<b>383.623,33</b>	<b>257.113,97</b>	<b>90.512,62</b>	<b>317.626,59</b>	<b>36.057,41</b>	<b>488.184,97</b>	
2	<b>USCITE IN CONTO CAPITALE</b>														
21	<b>INVESTIMENTI</b>														
211	<b>ACQUISIZIONE DI BENI DI USO DUREVOLE ED OPERE IMMOBILIARI</b>														
21101	Ricostruzioni, ripristini e trasformazioni di immobili dell'Accademia	5.000,00	4.000,00	1.000,00	384,00	-	384,00	616,00	23.185,57	3.900,00	19.285,57	23.185,57	19.285,57	19.285,57	19.285,57
2110100	Spese incrementalive immobili Accademia	5.000,00	4.000,00	1.000,00	384,00	-	384,00	616,00	23.185,57	3.900,00	19.285,57	23.185,57	19.285,57	19.285,57	19.285,57
	Totale Capitulo "Ricostruzioni, ripristini e trasformazioni di immobili dell'Accademia"	5.000,00	4.000,00	1.000,00	384,00	-	384,00	616,00	23.185,57	3.900,00	19.285,57	23.185,57	19.285,57	19.285,57	19.285,57
21103	Ricostruzioni, ripristini e trasformazioni di immobili di terzi	5.000,00	-	5.000,00	600,00	-	600,00	4.400,00	1.560,00	1.560,00	-	1.560,00	-	1.560,00	-
2110300	Spese incrementalive Palazzo Corsini	5.000,00	-	5.000,00	600,00	-	600,00	4.400,00	1.560,00	1.560,00	-	1.560,00	-	1.560,00	-
	Totale Capitulo "Ricostruzioni, ripristini e trasformazioni di immobili di terzi"	5.000,00	-	5.000,00	600,00	-	600,00	4.400,00	1.560,00	1.560,00	-	1.560,00	-	1.560,00	-
21106	Acquisto repertori bibliografici, opere varie, pubblicazioni periodiche, manoscritti e documenti...	60.000,00	7.000,00	67.000,00	65.898,87	-	65.898,87	15,13	19.240,63	19.240,63	19.240,63	19.240,63	16,36	1.125,00	-
2110600	Acquisto "beni librari strumentali"	1.000,00	-	1.000,00	-	-	-	1.000,00	-	-	-	-	-	-	-
2110601	Acquisto "beni librari culturali"	61.000,00	7.000,00	68.000,00	65.898,87	-	65.898,87	14,13	19.240,63	19.240,63	19.240,63	19.240,63	16,36	1.125,00	-
	Totale Capitulo "Acquisto repertori bibliografici, opere varie, pubblicazioni periodiche, manoscritti e documenti..."	67.000,00	7.000,00	74.000,00	71.898,87	-	71.898,87	15,13	19.240,63	19.240,63	19.240,63	19.240,63	16,36	1.125,00	-
212	<b>ACQUISIZIONI DI IMMOBILIZZAZIONI TECNICHE</b>														
21200	Acquisti di impianti	10.000,00	8.000,00	2.000,00	1.193,90	-	1.193,90	806,10	45.881,02	31.056,00	14.825,02	45.881,02	-	14.825,02	-
2120000	Acquisti di impianti	10.000,00	8.000,00	2.000,00	1.193,90	-	1.193,90	806,10	45.881,02	31.056,00	14.825,02	45.881,02	-	14.825,02	-
	Totale Capitulo "Acquisti di impianti"	10.000,00	8.000,00	2.000,00	1.193,90	-	1.193,90	806,10	45.881,02	31.056,00	14.825,02	45.881,02	-	14.825,02	-
21201	Ripristini, trasformazioni e manutenzione straordinaria impianti	15.000,00	-	15.000,00	7.081,70	-	7.081,70	2.907,18	4.548,00	3.708,00	-	3.708,00	840,00	5.011,12	-
2120100	Ripristini, trasformazioni e manutenzione straordinaria impianti	15.000,00	-	15.000,00	7.081,70	-	7.081,70	2.907,18	4.548,00	3.708,00	-	3.708,00	840,00	5.011,12	-
	Totale Capitulo "Ripristini, trasformazioni e manutenzione straordinaria impianti"	15.000,00	-	15.000,00	7.081,70	-	7.081,70	2.907,18	4.548,00	3.708,00	-	3.708,00	840,00	5.011,12	-
21204	Acquisti di mobili, scaffalature e macchine di ufficio	500,00	-	500,00	493,20	-	493,20	6,80	-	-	-	-	-	-	-
2120400	Acquisti di macchine di ufficio	4.000,00	-	4.000,00	1.859,80	-	1.859,80	1.140,20	1.209,00	1.209,00	-	1.209,00	-	-	-
2120401	Acquisti mobili e arredi per ufficio	4.000,00	-	4.000,00	-	-	-	1.000,00	-	-	-	-	-	-	-
2120402	Acquisti mobili e arredi per alloggi e pertinenze	10.000,00	4.000,00	14.000,00	10.082,67	-	10.082,67	127,33	1.404,00	1.404,00	-	1.404,00	-	3.690,00	-
2120403	Acquisto hardware	18.500,00	-	18.500,00	12.335,67	-	12.335,67	2.274,33	2.613,00	2.613,00	-	2.613,00	-	3.690,00	-
	Totale Capitulo "Acquisti di mobili, scaffalature e macchine di ufficio"	18.500,00	-	18.500,00	12.335,67	-	12.335,67	2.274,33	2.613,00	2.613,00	-	2.613,00	-	3.690,00	-

**ACCADEMIA NAZIONALE DEI LINCEI - Rendiconto finanziario gestionale esercizio finanziario 2010 - U.P.B "Accademia"**  
PARTE USCITE

Codice	Voce di bilancio	Gestione di competenza										Cessione dei residui passivi				Totale dei residui passivi all'esercizio l = (g + j - k)
		Previsioni		Somme impegnate		Differenza rispetto alle previsioni (f-c)	Residui all'inizio dell'esercizio dell'esercizio	Pagati		Rimasti da pagare	Totali	Variazioni	Totale dei residui passivi			
		Variazioni a	Definitive b = (a + b)	Pagate c	Rimaste da pagare d			g	h					i	k	
		43.500,00	8.000,00	35.500,00	29.812,27	8.701,12	29.512,39	5.987,61	53.042,02	37.377,00	14.825,02	52.202,02	840,00	23.576,14		
214	CONCESSIONI DI CREDITI ED ANTICIPAZIONI															
21403	Concessioni di prestiti ed anticipazioni a breve termine	20.000,00		20.000,00	15.000,00		15.000,00	5.000,00								
2140300	Concessioni di prestiti ed anticipazioni a breve termine	20.000,00		20.000,00	15.000,00		15.000,00	5.000,00								
21406	Quota esercizio in corso polizza I.N.A. per indennità di anzianità	160.000,00		160.000,00	269.738,00		269.738,00	50.262,00	52.799,74	52.799,74		52.799,74		52.799,74		
2140600	Quota esercizio in corso polizza I.N.A. per indennità di anzianità	160.000,00		160.000,00	269.738,00		269.738,00	50.262,00	52.799,74	52.799,74		52.799,74		52.799,74		
	Totale Categoria "CONCESSIONI DI CREDITI ED ANTICIPAZIONI"	180.000,00		180.000,00	284.738,00		284.738,00	55.262,00	52.799,74	52.799,74		52.799,74				
215	INDENNITA' DI ANZIANITA' E SIMILARI AL PERSONALE CESSATO DAL SERVIZIO															
21500	Indennità di anzianità e similari al personale cessato dal servizio		6.124,61	6.124,61				6.124,61								
2150000	Indennità di anzianità e similari al personale cessato dal servizio		6.124,61	6.124,61				6.124,61								
	Totale Categoria "INDENNITA' DI ANZIANITA' E SIMILARI AL PERSONALE CESSATO DAL SERVIZIO"		6.124,61	6.124,61				6.124,61								
	Totale U.P.B. III Livello "INVESTIMENTI"	294.500,00	16.124,61	456.624,61	373.290,14	9.832,12	382.212,26	73.405,35	149.827,96	114.861,01	34.110,59	148.971,60	856,36	43.936,71		
	<b>Totale Titolo "USCITE IN CONTO CAPITALE"</b>	<b>294.500,00</b>	<b>16.124,61</b>	<b>456.624,61</b>	<b>373.290,14</b>	<b>9.832,12</b>	<b>382.212,26</b>	<b>73.405,35</b>	<b>149.827,96</b>	<b>114.861,01</b>	<b>34.110,59</b>	<b>148.971,60</b>	<b>856,36</b>	<b>43.936,71</b>		
4	PARTE DI GIRO															
41	USCITE AVVENTI NATURA DI PARTITE DI GIRO															
411	USCITE AVVENTI NATURA DI PARTITE DI GIRO															
41100	Ritenute entrati															
4110000	Ritenute IRPEF dipendenti e assimilati	684.000,00		684.000,00	484.415,03	63.137,71	547.552,74	1.366.447,26	63.449,53	63.449,53		63.449,53		63.137,71		
4110001	Ritenute addizionale regionale	35.000,00		35.000,00	26.865,60	1.066,13	27.871,73	7.128,27						1.006,13		
4110002	Ritenute addizionale comunale saldo	20.000,00		20.000,00	7.317,66	334,38	7.651,94	12.346,06						334,28		
4110003	Ritenute addizionale comunale accento	6.000,00		6.000,00	2.871,36	516	2.876,52	3.123,48						516		
4110004	Ritenute IRPEF autonomi e assistiti	55.000,00		55.000,00	23.431,63	225,00	23.656,63	31.343,37	525,49	525,49		525,49		225,00		
4110005	Ritenute entrati su premi	200.000,00		200.000,00	355.375,00	3.750,00	359.125,00	40.875,00						3.750,00		
	Totale Categoria "Ritenute entrati"	1.000.000,00		1.000.000,00	980.276,38	68.453,28	986.734,56	231.216,44	63.975,02	63.975,02		63.975,02		68.453,28		
41101	Ritenute previdenziali e assistenziali															
4110100	Ritenute INPS a carico dipendente	134.213,00		134.213,00	104.637,10	13.232,92	117.870,02	16.842,98	13.250,14	13.250,14		13.250,14		13.232,92		
4110101	Ritenute INPDAP a carico dipendente	99.287,00		99.287,00	77.425,84	9.674,31	87.100,15	12.666,85	9.669,75	9.669,75		9.669,75		9.674,31		
4110102	Ritenute INAIL a carico collaboratore	3.000,00		3.000,00		51,21	51,21	2.948,79						51,21		
4110103	Ritenute INPS gestione separata a carico collaboratore	12.500,00		12.500,00	3.743,49	678,23	4.421,72	8.078,28						678,23		
4110104	Ritenute previdenziali e assistenziali	250.000,00		250.000,00	185.808,43	23.536,67	209.443,10	40.556,90	22.919,89	22.919,89		22.919,89		23.536,67		



**ACCADEMIA NAZIONALE DEI LINCEI - Rendiconto finanziario gestionale esercizio finanziario 2010 - U.P.B. "Accademia"**  
PARTE USCITE



Codice	Voce di Bilancio Descrizione	Gestione di competenza						Gestione dei residui passivi				Totale del residuo passivo al termine l = (c + d) - k		
		Previsioni		Somme impegnate		Differenza rispetto alle previsioni (f-c)	Residui all'inizio dell'esercizio (e)	Pagati (h)	Rimasti da pagare	Totali	Variazioni			
		iniziali a	Variazioni b	Definitive c = (a + b)	Pagate d								Rimaste da pagare e	Totale impegnate f = (d + e)
41103	Trattamenti per conto di terzi													
4110300	Trattamenti per conto terzi	25.000,00	23.394,53	48.394,53	44.984,26	1.724,06	46.708,32	1.686,21	2.760,40	2.760,40	-	2.760,40	-	1.724,06
41104	Rimborsi di somme pagate per conto di terzi	25.000,00	23.394,53	48.394,53	44.984,26	1.724,06	46.708,32	1.686,21	2.760,40	2.760,40	-	2.760,40	-	1.724,06
4110400	Rimborsi di somme pagate per conto di terzi	80.000,00	37.200,00	117.200,00	46.205,46	38.171,39	84.876,85	33.823,15	4.000,00	4.000,00	-	4.000,00	-	42.171,39
41106	Serviceio di cassa interno	80.000,00	37.200,00	117.200,00	46.205,46	38.171,39	84.876,85	33.823,15	4.000,00	4.000,00	-	4.000,00	-	42.171,39
4110600	Serviceio di cassa interno	5.000,00	-	5.000,00	5.000,00	-	5.000,00	-	-	-	-	-	-	-
	Serviceio di cassa interno	5.000,00	-	5.000,00	5.000,00	-	5.000,00	-	-	-	-	-	-	-
	Totale Categoria "USCITE AVENTI NATURA DI PARTITE DI GIRO"	1.360.000,00	261.094,53	1.621.094,53	1.182.772,43	131.990,40	1.314.762,83	306.331,70	93.655,31	89.655,31	4.000,00	93.655,31	-	135.990,40
	Totale UPI III Livello "USCITE AVENTI NATURA DI PARTITE DI GIRO"	1.360.000,00	261.094,53	1.621.094,53	1.182.772,43	131.990,40	1.314.762,83	306.331,70	93.655,31	89.655,31	4.000,00	93.655,31	-	135.990,40
	<b>Totale Titolo "PARTITE DI GIRO"</b>	<b>1.560.000,00</b>	<b>261.094,53</b>	<b>1.821.094,53</b>	<b>1.182.772,43</b>	<b>131.990,40</b>	<b>1.314.762,83</b>	<b>306.331,70</b>	<b>93.655,31</b>	<b>89.655,31</b>	<b>4.000,00</b>	<b>93.655,31</b>	<b>-</b>	<b>135.990,40</b>
1	USCITE CORRENTI	4.224.235,00	329.588,65	4.553.823,65	4.040.448,35	377.842,35	4.418.290,70	135.532,95	383.622,33	257.113,97	90.342,62	347.456,59	36.185,74	468.184,97
2	USCITE IN CONTO CAPITALE	294.500,00	161.124,61	455.624,61	372.393,14	9.826,12	382.219,26	73.405,35	149.827,96	114.861,01	34.110,59	148.971,60	856,36	43.936,71
4	PARTITE DI GIRO	1.360.000,00	261.094,53	1.621.094,53	1.182.772,43	131.990,40	1.314.762,83	306.331,70	93.655,31	89.655,31	4.000,00	93.655,31	-	135.990,40
	<b>TOTALE USCITE</b>	<b>5.878.735,00</b>	<b>751.807,79</b>	<b>6.630.542,79</b>	<b>5.595.613,92</b>	<b>519.658,87</b>	<b>6.115.272,79</b>	<b>515.270,00</b>	<b>627.105,60</b>	<b>461.630,29</b>	<b>128.453,21</b>	<b>590.083,50</b>	<b>37.022,10</b>	<b>648.112,08</b>

**ACCADEMIA NAZIONALE DEI LINCEI**  
**CONTO ECONOMICO**

Valori espressi in Euro

	ANNO 2010		ANNO 2009	
	Parziali	Totali	Parziali	Totali
<b>1) VALORE DELLA PRODUZIONE</b>				
1) Proventi e corrispettivi per la produzione delle prestazioni e/o servizi	192.745	192.745	90.278	90.278
2) Variazione delle rimanenze dei prodotti in corso di lavorazione, semilavorati e finiti				
3) Variazione dei lavori in corso su ordinazione				
4) Incrementi di immobilizzazioni per lavori interni				
5) Altri ricavi e proventi, con separata indicazione dei contributi di competenza dell'esercizio		8.335.823		8.320.654
a) contributi in c/esercizio	1.735.049		1.781.299	
b) altri ricavi e proventi	6.600.773		6.539.355	
<b>Totale valore della produzione (A)</b>	<b>8.528.568</b>	<b>8.528.568</b>	<b>8.410.932</b>	<b>8.410.932</b>
<b>3) COSTI DELLA PRODUZIONE</b>				
6) per materie prime, sussidiarie, consumo e merci	37.718	37.718	44.976	44.976
7) per servizi	1.870.357	1.870.357	1.071.908	1.071.908
8) per godimento beni di terzi	37.957	37.957	41.788	41.788
9) per il personale		3.261.090		2.872.385
a) salari e stipendi	2.056.648		1.824.048	
b) oneri sociali	766.446		631.919	
c) trattamento di fine rapporto	269.738		190.800	
d) trattamento di quiescenza e simili	114.112		117.620	
e) altri costi	54.146		107.998	
10) Ammortamenti e svalutazioni		1.567.452		1.297.682
a) ammortamento immobilizzazioni immateriali				
b) ammortamento immobilizzazioni materiali	1.567.452		1.297.682	
c) altre svalutazioni delle immobilizzazioni				
d) svalutazione dei crediti compresi nell'attivo circolante e delle disponibilità liquide				
11) Variazioni delle rimanenze di materie prime, sussidiarie, di consumo e merci	57.503	57.503	1.167.078	1.167.078
12) Accantonamenti per rischi				
13) Accantonamenti ai fondi per oneri				
14) Oneri diversi di gestione	2.822.687	2.822.687	2.745.597	2.745.597
<b>Totale Costi (B)</b>	<b>9.654.765</b>	<b>9.654.765</b>	<b>9.241.414</b>	<b>9.241.414</b>
<b>Differenza tra valore e costi della produzione (A-B)</b>	<b>-1.126.197</b>	<b>-1.126.197</b>	<b>-830.482</b>	<b>-830.482</b>
<b>2) PROVENTI E ONERI FINANZIARI</b>				
15) Proventi da partecipazioni	329.118	329.118	243.621	243.621
16) Altri proventi finanziari		455.044		649.569
a) di crediti iscritti nelle immobilizzazioni				
b) di titoli iscritti nelle immobilizzazioni che non costituiscono partecipazioni;	394.228		524.684	
c) di titoli iscritti nell'attivo circolante che non costituiscono partecipazioni;				
d) proventi diversi dai precedenti	60.816		124.885	
17) Interessi e altri oneri finanziari				
17-bis) Utili e perdite su cambi				
<b>Totale proventi ed oneri finanziari (15+16-17)</b>	<b>784.162</b>	<b>784.162</b>	<b>893.190</b>	<b>893.190</b>

3) RETTIFICHE DI VALORE DI ATTIVITA' FINANZIARIE 18) Rivalutazioni: a) di partecipazioni b) di immobilizzazioni finanziarie c) di titoli iscritti nell'attivo circolante 19) Svalutazioni: a) di partecipazioni b) di immobilizzazioni finanziarie c) di titoli iscritti nell'attivo circolante Totale rettifiche di valore				
3) PROVENTI E ONERI STRAORDINARI 20) Proventi, con separata indicazione delle plusvalenze da alienazioni i cui ricavi non sono iscrivibili al n. 5) 21) Oneri straordinari, con separata indicazione delle minusvalenze da alienazioni i cui effetti contabili non sono iscrivibili al n. 14) 22) Sopravvenienze attive ed insussistenze del passivo derivanti dalla gestione dei residui 23) Sopravvenienze passive ed insussistenze dell'attivo derivanti dalla gestione dei residui Totale delle partite straordinarie	475.189	475.189	48.815	48.815
	-3.227	-3.227	-3.344	-3.344
	<b>471.962</b>	<b>471.962</b>	<b>45.470</b>	<b>45.470</b>
Risultato prima delle imposte (A-B+/-C+/-D+/-E)	<b>129.927</b>	<b>129.927</b>	<b>17.238</b>	<b>17.238</b>
Imposte dell'esercizio				
Utile/perdita d'esercizio	<b>129.927</b>	<b>129.927</b>	<b>17.238</b>	<b>17.238</b>

## Stato Patrimoniale

ATTIVITA'		Anno 2010	Anno 2009	PASSIVITA'	Anno 2010	Anno 2009
A) CREDITI VERSO LO STATO ED ALTRI ENTI PUBBLICI PER LA PARTECIPAZIONE AL PATRIMONIO INIZIALE				A) PATRIMONIO NETTO	5.025.236	5.025.236
B) IMMOBILIZZAZIONI				I. Fondo di dotazione		
I. <i>Immobilizzazioni immateriali</i>				II. Riserve obbligatorie e derivanti da leggi		
1) Costi d'impianto e di ampliamento				III. Riserve di rivalutazione		
2) Costi di ricerca, di sviluppo e di pubblicità				IV. Contributi a fondo perduto		
3) Diritti di brevetto industriale e diritti di utilizzazione delle opere di ingegno				V. Contributi per ripiano disavanzi		
4) Concessioni, licenze, marchi e diritti simili				VI. Riserve statutarie		
5) Avviamento				VII. Altre riserve distintamente indicate		
6) Immobilizzazioni in corso e acconti				VIII. Avanzi economici portati a nuovo	81.481.374	81.464.136
7) Manutenzione straordinaria e migliorie su beni di terzi		25.992	6.656	IX. Avanzo economico d'esercizio	129.927	17.238
8) Altre		25.992	6.656	<b>Totale Patrimonio netto (A)</b>	<b>86.636.537</b>	<b>86.506.610</b>
<b>Totale</b>				B) CONTRIBUTI IN CONTO CAPITALE		
II. <i>Immobilizzazioni materiali</i>				1) per contributi a destinazione vincolata		
1) Terreni e fabbricati		50.949.429	53.057.444	2) per contributi indistinti per la gestione		
F.do ammortamento				3) per contributi in natura		
2) Impianti e macchinari		333.251	404.472	<b>Totale Contributi in conto capitale (B)</b>		
F.do ammortamento				C) FONDI PER RISCHI ED ONERI		
3) Attrezzature industriali e commerciali				1) per trattamento di quiescenza e obblighi simili		
4) Automezzi e motomezzi				2) per imposte		
5) Immobilizzazioni in corso e acconti				3) per altri rischi ed oneri futuri		
6) Diritti reali di godimento				4) per ripristino investimenti		
7) Altri beni		1.638.604	1.851.056	<b>Totale Fondi rischi ed oneri futuri (C)</b>		
F.do ammortamento				D) TRATTAMENTO DI FINE RAPPORTO DI LAVORO SUBORDINATO	1.800.907	1.531.169
<b>Totale</b>		<b>52.921.284</b>	<b>55.312.972</b>		<b>1.800.907</b>	<b>1.531.169</b>
III. <i>Immobilizzazioni finanziarie</i> , con separata indicazione, per ciascuna voce dei crediti, degli importi esigibili entro l'esercizio successivo						
1) Partecipazioni in:						
a) imprese controllate						
b) imprese collegate						

Valori espressi in Euro



ATTIVITA'	PASSIVITA'		ATTIVITA'	
	2010	2009	2010	2009
III. <i>Attività finanziarie che non costituiscono immobilizzazioni</i>				
1) Partecipazioni in imprese controllate				
2) Partecipazioni in imprese collegate				
3) Altre partecipazioni				
4) Altri titoli				7.953.838
<b>Totale</b>				<b>7.953.838</b>
IV. <i>Disponibilità liquide</i>				
1) Depositi bancari e postali			13.296.130	10.148.280
2) Assegni				
3) Denaro e valori in cassa				
<b>Totale</b>			<b>13.296.130</b>	<b>10.148.280</b>
<b>Totale attivo circolante (C)</b>			<b>14.077.127</b>	<b>19.692.995</b>
D) <i>RATELE RISCOINTI</i>				
1) Ratei attivi				
2) Risconti attivi				
<b>Totale ratei e risonanti (D)</b>				
<b>Totale attivo</b>	<b>88.858.631</b>	<b>89.251.349</b>	<b>88.858.631</b>	<b>89.251.349</b>
			<b>Totale passivo e netto</b>	<b>89.251.349</b>



## ACCADEMIA NAZIONALE DEI LINCEI - Rendiconto finanziario esercizio finanziario 2010

### Tabella dimostrativa dell'avanzo di amministrazione

#### U.P.B - Accademia

Consistenza di cassa all'inizio dell'esercizio		<b>750.950,21</b>
Riscossioni	In conto competenza	5.807.867,48
	In conto residui	<u>216.902,30</u>
		<b>6.024.769,78</b>
Pagamenti	In conto competenza	5.595.613,92
	In conto residui	<u>461.630,29</u>
		<b>6.057.244,21</b>
Consistenza di cassa a fine esercizio		<b>718.475,78</b>
Residui attivi	degli esercizi precedenti	85.730,40
	dell'esercizio 2010	<u>53.875,58</u>
		<b>139.605,98</b>
Residui passivi	degli esercizi precedenti	128.453,21
	dell'esercizio 2010	<u>519.658,87</u>
		<b>648.112,08</b>
Avanzo di amministrazione al 31/12/2010		<b>209.969,68</b>



## ACCADEMIA NAZIONALE DEI LINCEI - Rendiconto finanziario esercizio finanziario 2010

### Tabella dimostrativa dell'avanzo di amministrazione

U.P.B - FONDI

Consistenza di cassa all'inizio dell'esercizio			<b>9.397.329,36</b>
Riscossioni	In conto competenza	18.712.396,48	
	In conto residui	<u>36.422,45</u>	
			<b>18.748.818,93</b>
Pagamenti	In conto competenza	15.322.102,30	
	In conto residui	<u>246.392,18</u>	
			<b>15.568.494,48</b>
Consistenza di cassa a fine esercizio			<b>12.577.653,81</b>
Residui attivi	degli esercizi precedenti	14.104,20	
	dell'esercizio 2010	<u>38.792,33</u>	
			<b>52.896,53</b>
Residui passivi	degli esercizi precedenti	106.087,73	
	dell'esercizio 2010	<u>226.425,60</u>	
			<b>332.513,33</b>
Avanzo di amministrazione al 31/12/2010			<b>12.298.037,01</b>





## ACCADEMIA NAZIONALE DEI LINCEI - Rendiconto finanziario esercizio finanziario 2010

### Tabella dimostrativa dell'avanzo di amministrazione

U.P.B - FONDO AGOSTINELLI

Consistenza di cassa all'inizio dell'esercizio		<b>83.373,74</b>
Riscossioni	In conto competenza	60.376,25
	In conto residui	<u>2.424,84</u>
		<b>62.801,09</b>
Pagamenti	In conto competenza	44.912,89
	In conto residui	<u>2.118,00</u>
		<b>47.030,89</b>
Consistenza di cassa a fine esercizio		<b>99.143,94</b>
Residui attivi	degli esercizi precedenti	11.802,88
	dell'esercizio 2010	<u>9.629,28</u>
		<b>21.432,16</b>
Residui passivi	degli esercizi precedenti	0,00
	dell'esercizio 2010	<u>1.785,00</u>
		<b>1.785,00</b>
Avanzo di amministrazione al 31/12/2010		<b>118.791,10</b>



## ACCADEMIA NAZIONALE DEI LINCEI - Rendiconto finanziario esercizio finanziario 2010

### Tabella dimostrativa dell'avanzo di amministrazione

#### U.P.B - FONDO BARONE

Consistenza di cassa all'inizio dell'esercizio			<b>9.600,83</b>
Riscossioni	In conto competenza	10.115,16	
	In conto residui	<u>0,00</u>	
			<b>10.115,16</b>
Pagamenti	In conto competenza	4.000,00	
	In conto residui	<u>0,00</u>	
			<b>4.000,00</b>
Consistenza di cassa a fine esercizio			<b>15.715,99</b>
Residui attivi	degli esercizi precedenti	0,00	
	dell'esercizio 2010	<u>0,00</u>	
			<b>0,00</b>
Residui passivi	degli esercizi precedenti	0,00	
	dell'esercizio 2010	<u>0,00</u>	
			<b>0,00</b>
Avanzo di amministrazione al 31/12/2010			<b>15.715,99</b>



## ACCADEMIA NAZIONALE DEI LINCEI - Rendiconto finanziario esercizio finanziario 2010

### Tabella dimostrativa dell'avanzo di amministrazione

#### U.P.B - FONDO BENAZZI

Consistenza di cassa all'inizio dell'esercizio			<b>94.030,14</b>
Riscossioni	In conto competenza	360,56	
	In conto residui	<u>0,00</u>	<b>360,56</b>
Pagamenti	In conto competenza	11.035,49	
	In conto residui	<u>0,00</u>	<b>11.035,49</b>
Consistenza di cassa a fine esercizio			<b>83.355,21</b>
Residui attivi	degli esercizi precedenti	0,00	
	dell'esercizio 2010	<u>0,00</u>	<b>0,00</b>
Residui passivi	degli esercizi precedenti	0,00	
	dell'esercizio 2010	<u>0,00</u>	<b>0,00</b>
Avanzo di amministrazione al 31/12/2010			<b>83.355,21</b>



## ACCADEMIA NAZIONALE DEI LINCEI - Rendiconto finanziario esercizio finanziario 2010

### Tabella dimostrativa dell'avanzo di amministrazione

#### U.P.B - FONDO BONTEMPELLI

Consistenza di cassa all'inizio dell'esercizio		20.326,11
Riscossioni	In conto competenza	25.376,35
	In conto residui	<u>0,00</u>
		<b>25.376,35</b>
Pagamenti	In conto competenza	3.092,20
	In conto residui	<u>0,00</u>
		<b>3.092,20</b>
Consistenza di cassa a fine esercizio		<u>42.610,26</u>
Residui attivi	degli esercizi precedenti	0,00
	dell'esercizio 2010	<u>0,00</u>
		<b>0,00</b>
Residui passivi	degli esercizi precedenti	0,00
	dell'esercizio 2010	<u>2.500,00</u>
		<b>2.500,00</b>
Avanzo di amministrazione al 31/12/2010		<u><u>40.110,26</u></u>



## ACCADEMIA NAZIONALE DEI LINCEI - Rendiconto finanziario esercizio finanziario 2010

### Tabella dimostrativa dell'avanzo di amministrazione

#### U.P.B - FONDO CLASSICI

Consistenza di cassa all'inizio dell'esercizio			<b>39.990,97</b>
Riscossioni	{ In conto competenza In conto residui	2.148,58	
		<u>0,00</u>	<b>2.148,58</b>
Pagamenti	{ In conto competenza In conto residui	6.935,34	
		<u>0,00</u>	<b>6.935,34</b>
Consistenza di cassa a fine esercizio			<b>35.204,21</b>
Residui attivi	{ degli esercizi precedenti dell'esercizio 2010	673,59	
		<u>0,00</u>	<b>673,59</b>
Residui passivi	{ degli esercizi precedenti dell'esercizio 2010	0,00	
		<u>18,89</u>	<b>18,89</b>
Avanzo di amministrazione al 31/12/2010			<b>35.858,91</b>



## ACCADEMIA NAZIONALE DEI LINCEI - Rendiconto finanziario esercizio finanziario 2010

### Tabella dimostrativa dell'avanzo di amministrazione

#### U.P.B - FONDO DE FINETTI

Consistenza di cassa all'inizio dell'esercizio		478,68
Riscossioni	In conto competenza	2,90
	In conto residui	<u>0,00</u>
		2,90
Pagamenti	In conto competenza	5.041,20
	In conto residui	<u>0,00</u>
		<u>5.041,20</u>
Consistenza di cassa a fine esercizio		<u>-4.559,62</u>
Residui attivi	degli esercizi precedenti	0,00
	dell'esercizio 2010	<u>6.000,00</u>
		6.000,00
Residui passivi	degli esercizi precedenti	0,00
	dell'esercizio 2010	<u>0,00</u>
		0,00
Avanzo di amministrazione al 31/12/2010		<u><u>1.440,38</u></u>



## ACCADEMIA NAZIONALE DEI LINCEI - Rendiconto finanziario esercizio finanziario 2010

### Tabella dimostrativa dell'avanzo di amministrazione

U.P.B - FONDO DE LUCA

Consistenza di cassa all'inizio dell'esercizio		54.320,66
Riscossioni	In conto competenza	129.382,25
	In conto residui	<u>0,00</u>
		129.382,25
Pagamenti	In conto competenza	5.000,00
	In conto residui	<u>0,00</u>
		<u>5.000,00</u>
Consistenza di cassa a fine esercizio		178.702,91
Residui attivi	degli esercizi precedenti	0,00
	dell'esercizio 2010	<u>0,00</u>
		0,00
Residui passivi	degli esercizi precedenti	0,00
	dell'esercizio 2010	<u>0,00</u>
		0,00
Avanzo di amministrazione al 31/12/2010		<u><u>178.702,91</u></u>



## ACCADEMIA NAZIONALE DEI LINCEI - Rendiconto finanziario esercizio finanziario 2010

### Tabella dimostrativa dell'avanzo di amministrazione

U.P.B - FONDO DE MEO

Consistenza di cassa all'inizio dell'esercizio		20.417,25
Riscossioni	In conto competenza	72,90
	In conto residui	<u>0,00</u>
		72,90
Pagamenti	In conto competenza	3.000,00
	In conto residui	<u>0,00</u>
		<u>3.000,00</u>
Consistenza di cassa a fine esercizio		17.490,15
Residui attivi	degli esercizi precedenti	0,00
	dell'esercizio 2010	<u>0,00</u>
		0,00
Residui passivi	degli esercizi precedenti	0,00
	dell'esercizio 2010	<u>0,00</u>
		0,00
Avanzo di amministrazione al 31/12/2010		<u><u>17.490,15</u></u>





## ACCADEMIA NAZIONALE DEI LINCEI - Rendiconto finanziario esercizio finanziario 2010

### Tabella dimostrativa dell'avanzo di amministrazione

#### U.P.B - FONDO DI BRACCIO

Consistenza di cassa all'inizio dell'esercizio		<b>18.224,24</b>
Riscossioni	In conto competenza	273.242,40
	In conto residui	<u>0,00</u>
		<b>273.242,40</b>
Pagamenti	In conto competenza	5.504,06
	In conto residui	<u>0,00</u>
		<u>5.504,06</u>
Consistenza di cassa a fine esercizio		<b>285.962,58</b>
Residui attivi	degli esercizi precedenti	0,00
	dell'esercizio 2010	<u>0,00</u>
		0,00
Residui passivi	degli esercizi precedenti	0,00
	dell'esercizio 2010	<u>0,00</u>
		0,00
Avanzo di amministrazione al 31/12/2010		<u><u>285.962,58</u></u>



## ACCADEMIA NAZIONALE DEI LINCEI - Rendiconto finanziario esercizio finanziario 2010

### Tabella dimostrativa dell'avanzo di amministrazione

U.P.B - FONDO DI NOLA

Consistenza di cassa all'inizio dell'esercizio			89.112,65
Riscossioni	In conto competenza	7.663,56	
	In conto residui	<u>0,00</u>	
			7.663,56
Pagamenti	In conto competenza	2.891,00	
	In conto residui	<u>0,00</u>	
			<u>2.891,00</u>
Consistenza di cassa a fine esercizio			93.885,21
Residui attivi	degli esercizi precedenti	28,60	
	dell'esercizio 2010	<u>2.002,46</u>	
			2.031,06
Residui passivi	degli esercizi precedenti	0,00	
	dell'esercizio 2010	<u>0,00</u>	
			0,00
Avanzo di amministrazione al 31/12/2010			<u><u>95.916,27</u></u>



## ACCADEMIA NAZIONALE DEI LINCEI - Rendiconto finanziario esercizio finanziario 2010

### Tabella dimostrativa dell'avanzo di amministrazione

U.P.B - FONDO FELTRINELLI

Consistenza di cassa all'inizio dell'esercizio			7.011.350,16
Riscossioni	In conto competenza	12.203.351,81	
	In conto residui	<u>25.361,09</u>	
			<b>12.228.712,90</b>
Pagamenti	In conto competenza	12.717.962,95	
	In conto residui	<u>171.874,10</u>	
			<b>12.889.837,05</b>
Consistenza di cassa a fine esercizio			<u>6.350.226,01</u>
Residui attivi	degli esercizi precedenti	1.599,13	
	dell'esercizio 2010	<u>21.107,52</u>	
			<b>22.706,65</b>
Residui passivi	degli esercizi precedenti	101.435,51	
	dell'esercizio 2010	<u>186.753,82</u>	
			<b>288.189,33</b>
Avanzo di amministrazione al 31/12/2010			<u><u>6.084.743,33</u></u>



## ACCADEMIA NAZIONALE DEI LINCEI - Rendiconto finanziario esercizio finanziario 2010

### Tabella dimostrativa dell'avanzo di amministrazione

#### U.P.B - FONDO FONDO AUTONOMO LINCEO

Consistenza di cassa all'inizio dell'esercizio		16.276,90
Riscossioni	In conto competenza	14.457,11
	In conto residui	<u>0,00</u>
		14.457,11
Pagamenti	In conto competenza	4.099,83
	In conto residui	<u>0,00</u>
		<u>4.099,83</u>
Consistenza di cassa a fine esercizio		26.634,18
Residui attivi	degli esercizi precedenti	0,00
	dell'esercizio 2010	<u>0,00</u>
		0,00
Residui passivi	degli esercizi precedenti	0,00
	dell'esercizio 2010	<u>0,00</u>
		0,00
Avanzo di amministrazione al 31/12/2010		<u><u>26.634,18</u></u>



## ACCADEMIA NAZIONALE DEI LINCEI - Rendiconto finanziario esercizio finanziario 2010

### Tabella dimostrativa dell'avanzo di amministrazione

#### U.P.B - FONDO FRASSETTO

Consistenza di cassa all'inizio dell'esercizio			241.195,47
Riscossioni	{ In conto competenza In conto residui	654.080,54	
		<u>6.250,00</u>	660.330,54
Pagamenti	{ In conto competenza In conto residui	80.407,49	
		<u>0,00</u>	<u>80.407,49</u>
Consistenza di cassa a fine esercizio			821.118,52
Residui attivi	{ degli esercizi precedenti dell'esercizio 2010	0,00	
		<u>20,71</u>	20,71
Residui passivi	{ degli esercizi precedenti dell'esercizio 2010	0,00	
		<u>0,00</u>	0,00
Avanzo di amministrazione al 31/12/2010			<u><u>821.139,23</u></u>



## ACCADEMIA NAZIONALE DEI LINCEI - Rendiconto finanziario esercizio finanziario 2010

### Tabella dimostrativa dell'avanzo di amministrazione

U.P.B - FONDO GATTO

Consistenza di cassa all'inizio dell'esercizio			29.915,70
Riscossioni	{ In conto competenza In conto residui	115,35	
		<u>0,00</u>	115,35
Pagamenti	{ In conto competenza In conto residui	0,00	
		<u>0,00</u>	<u>0,00</u>
Consistenza di cassa a fine esercizio			30.031,05
Residui attivi	{ degli esercizi precedenti dell'esercizio 2010	0,00	
		<u>0,00</u>	0,00
Residui passivi	{ degli esercizi precedenti dell'esercizio 2010	0,00	
		<u>0,00</u>	0,00
Avanzo di amministrazione al 31/12/2010			<u><u>30.031,05</u></u>



## ACCADEMIA NAZIONALE DEI LINCEI - Rendiconto finanziario esercizio finanziario 2010

### Tabella dimostrativa dell'avanzo di amministrazione

U.P.B - FONDO GUELF

Consistenza di cassa all'inizio dell'esercizio			37.643,36
Riscossioni	{	In conto competenza	164.399,95
		In conto residui	<u>216,00</u>
			<b>164.615,95</b>
Pagamenti	{	In conto competenza	9.338,88
		In conto residui	<u>1.670,24</u>
			<b>11.009,12</b>
Consistenza di cassa a fine esercizio			<u><b>191.250,19</b></u>
Residui attivi	{	degli esercizi precedenti	0,00
		dell'esercizio 2010	<u>22,99</u>
			<b>22,99</b>
Residui passivi	{	degli esercizi precedenti	0,00
		dell'esercizio 2010	<u>13.500,00</u>
			<b>13.500,00</b>
Avanzo di amministrazione al 31/12/2010			<u><u><b>177.773,18</b></u></u>



## ACCADEMIA NAZIONALE DEI LINCEI - Rendiconto finanziario esercizio finanziario 2010

### Tabella dimostrativa dell'avanzo di amministrazione

U.P.B - FONDO IAPICHINO

Consistenza di cassa all'inizio dell'esercizio		<b>15.869,86</b>
Riscossioni	In conto competenza	2.329,35
	In conto residui	<u>0,00</u>
		<b>2.329,35</b>
Pagamenti	In conto competenza	5.168,10
	In conto residui	<u>0,00</u>
		<b>5.168,10</b>
Consistenza di cassa a fine esercizio		<u><b>13.031,11</b></u>
Residui attivi	degli esercizi precedenti	0,00
	dell'esercizio 2010	<u>0,00</u>
		<b>0,00</b>
Residui passivi	degli esercizi precedenti	0,00
	dell'esercizio 2010	<u>0,00</u>
		<b>0,00</b>
Avanzo di amministrazione al 31/12/2010		<u><u><b>13.031,11</b></u></u>





## ACCADEMIA NAZIONALE DEI LINCEI - Rendiconto finanziario esercizio finanziario 2010

### Tabella dimostrativa dell'avanzo di amministrazione

U.P.B - FONDO LAVIOSA

Consistenza di cassa all'inizio dell'esercizio			<b>32.314,49</b>
Riscossioni	{ In conto competenza In conto residui	58.415,78	
		<u>0,00</u>	<b>58.415,78</b>
Pagamenti	{ In conto competenza In conto residui	20.910,00	
		<u>0,00</u>	<b>20.910,00</b>
Consistenza di cassa a fine esercizio			<b>69.820,27</b>
Residui attivi	{ degli esercizi precedenti dell'esercizio 2010	0,00	
		<u>0,00</u>	<b>0,00</b>
Residui passivi	{ degli esercizi precedenti dell'esercizio 2010	0,00	
		<u>744,88</u>	<b>744,88</b>
Avanzo di amministrazione al 31/12/2010			<b>69.075,39</b>



## ACCADEMIA NAZIONALE DEI LINCEI - Rendiconto finanziario esercizio finanziario 2010

### Tabella dimostrativa dell'avanzo di amministrazione

U.P.B - FONDO MAIANI

Consistenza di cassa all'inizio dell'esercizio			<b>10.553,54</b>
Riscossioni	{ In conto competenza In conto residui	3.046,48	
		<u>0,00</u>	<b>3.046,48</b>
Pagamenti	{ In conto competenza In conto residui	2.619,00	
		<u>0,00</u>	<b>2.619,00</b>
Consistenza di cassa a fine esercizio			<b>10.981,02</b>
Residui attivi	{ degli esercizi precedenti dell'esercizio 2010	0,00	
		<u>0,00</u>	<b>0,00</b>
Residui passivi	{ degli esercizi precedenti dell'esercizio 2010	0,00	
		<u>0,00</u>	<b>0,00</b>
Avanzo di amministrazione al 31/12/2010			<b>10.981,02</b>



## ACCADEMIA NAZIONALE DEI LINCEI - Rendiconto finanziario esercizio finanziario 2010

### Tabella dimostrativa dell'avanzo di amministrazione

#### U.P.B - FONDO MARI

Consistenza di cassa all'inizio dell'esercizio			<b>66.218,77</b>
Riscossioni	In conto competenza	51.784,60	
	In conto residui	<u>6,28</u>	
			<b>51.790,88</b>
Pagamenti	In conto competenza	25.783,26	
	In conto residui	<u>19.177,55</u>	
			<b>44.960,81</b>
Consistenza di cassa a fine esercizio			<b>73.048,84</b>
Residui attivi	degli esercizi precedenti	0,00	
	dell'esercizio 2010	<u>9,37</u>	
			<b>9,37</b>
Residui passivi	degli esercizi precedenti	0,00	
	dell'esercizio 2010	<u>2.343,01</u>	
			<b>2.343,01</b>
Avanzo di amministrazione al 31/12/2010			<b>70.715,20</b>



## ACCADEMIA NAZIONALE DEI LINCEI - Rendiconto finanziario esercizio finanziario 2010

### Tabella dimostrativa dell'avanzo di amministrazione

U.P.B - FONDO NATTINO

Consistenza di cassa all'inizio dell'esercizio			<b>82.577,49</b>
Riscossioni	{ In conto competenza In conto residui	319,89	
		<u>0,00</u>	<b>319,89</b>
Pagamenti	{ In conto competenza In conto residui	0,00	
		<u>0,00</u>	<b>0,00</b>
Consistenza di cassa a fine esercizio			<b>82.897,38</b>
Residui attivi	{ degli esercizi precedenti dell'esercizio 2010	0,00	
		<u>0,00</u>	<b>0,00</b>
Residui passivi	{ degli esercizi precedenti dell'esercizio 2010	0,00	
		<u>0,00</u>	<b>0,00</b>
Avanzo di amministrazione al 31/12/2010			<b>82.897,38</b>



## ACCADEMIA NAZIONALE DEI LINCEI - Rendiconto finanziario esercizio finanziario 2010

### Tabella dimostrativa dell'avanzo di amministrazione

U.P.B - FONDO PANNUNZIO

Consistenza di cassa all'inizio dell'esercizio			<b>6.551,08</b>
Riscossioni	{ In conto competenza In conto residui	5.118,55	
		<u>0,00</u>	<b>5.118,55</b>
Pagamenti	{ In conto competenza In conto residui	1.000,00	
		<u>1.000,00</u>	<b>2.000,00</b>
Consistenza di cassa a fine esercizio			<b>9.669,63</b>
Residui attivi	{ degli esercizi precedenti dell'esercizio 2010	0,00	
		<u>0,00</u>	<b>0,00</b>
Residui passivi	{ degli esercizi precedenti dell'esercizio 2010	0,00	
		<u>0,00</u>	<b>0,00</b>
Avanzo di amministrazione al 31/12/2010			<b>9.669,63</b>



## ACCADEMIA NAZIONALE DEI LINCEI - Rendiconto finanziario esercizio finanziario 2010

### Tabella dimostrativa dell'avanzo di amministrazione

#### U.P.B - FONDO PATERNA

Consistenza di cassa all'inizio dell'esercizio			<b>107.544,49</b>
Riscossioni	{ In conto competenza In conto residui	67.305,05	
		<u>0,00</u>	<b>67.305,05</b>
Pagamenti	{ In conto competenza In conto residui	25.000,00	
		<u>0,00</u>	<b>25.000,00</b>
Consistenza di cassa a fine esercizio			<b>149.849,54</b>
Residui attivi	{ degli esercizi precedenti dell'esercizio 2010	0,00	
		<u>0,00</u>	<b>0,00</b>
Residui passivi	{ degli esercizi precedenti dell'esercizio 2010	0,00	
		<u>0,00</u>	<b>0,00</b>
Avanzo di amministrazione al 31/12/2010			<b>149.849,54</b>



## ACCADEMIA NAZIONALE DEI LINCEI - Rendiconto finanziario esercizio finanziario 2010

### Tabella dimostrativa dell'avanzo di amministrazione

#### U.P.B - FONDO PERSICO

Consistenza di cassa all'inizio dell'esercizio			43.629,81
Riscossioni	In conto competenza	33.979,52	
	In conto residui	<u>0,00</u>	33.979,52
Pagamenti	In conto competenza	563,59	
	In conto residui	<u>0,00</u>	<u>563,59</u>
Consistenza di cassa a fine esercizio			<u>77.045,74</u>
Residui attivi	degli esercizi precedenti	0,00	
	dell'esercizio 2010	<u>0,00</u>	0,00
Residui passivi	degli esercizi precedenti	0,00	
	dell'esercizio 2010	<u>0,00</u>	0,00
Avanzo di amministrazione al 31/12/2010			<u><u>77.045,74</u></u>



## ACCADEMIA NAZIONALE DEI LINCEI - Rendiconto finanziario esercizio finanziario 2010

Tabella dimostrativa dell'avanzo di amministrazione

U.P.B - FONDO PETTAZZONI

Consistenza di cassa all'inizio dell'esercizio			<b>199.317,35</b>
Riscossioni	{ In conto competenza In conto residui	30.389,05	
		<u>2.164,24</u>	<b>32.553,29</b>
Pagamenti	{ In conto competenza In conto residui	51.616,91	
		<u>12.280,00</u>	<b>63.896,91</b>
Consistenza di cassa a fine esercizio			<b>167.973,73</b>
Residui attivi	{ degli esercizi precedenti dell'esercizio 2010	0,00	
		<u>0,00</u>	<b>0,00</b>
Residui passivi	{ degli esercizi precedenti dell'esercizio 2010	0,00	
		<u>12.280,00</u>	<b>12.280,00</b>
Avanzo di amministrazione al 31/12/2010			<b>155.693,73</b>





## ACCADEMIA NAZIONALE DEI LINCEI - Rendiconto finanziario esercizio finanziario 2010

### Tabella dimostrativa dell'avanzo di amministrazione

U.P.B - FONDO RIZZO

Consistenza di cassa all'inizio dell'esercizio			<b>277.483,66</b>
Riscossioni	In conto competenza	1.635.773,73	
	In conto residui	<u>0,00</u>	
			<b>1.635.773,73</b>
Pagamenti	In conto competenza	1.062.052,50	
	In conto residui	<u>6.500,00</u>	
			<b>1.068.552,50</b>
Consistenza di cassa a fine esercizio			<b>844.704,89</b>
Residui attivi	degli esercizi precedenti	0,00	
	dell'esercizio 2010	<u>0,00</u>	
			<b>0,00</b>
Residui passivi	degli esercizi precedenti	0,00	
	dell'esercizio 2010	<u>6.500,00</u>	
			<b>6.500,00</b>
Avanzo di amministrazione al 31/12/2010			<b>838.204,89</b>


**ACCADEMIA NAZIONALE DEI LINCEI - Rendiconto finanziario esercizio  
finanziario 2010**

Tabella dimostrativa dell'avanzo di amministrazione

U.P.B - FONDO RONGA

Consistenza di cassa all'inizio dell'esercizio			<b>141.379,97</b>
Riscossioni	In conto competenza	147.409,73	
	In conto residui	<u>0,00</u>	<b>147.409,73</b>
Pagamenti	In conto competenza	15.861,37	
	In conto residui	<u>31.772,29</u>	<b>47.633,66</b>
Consistenza di cassa a fine esercizio			<b>241.156,04</b>
Residui attivi	degli esercizi precedenti	0,00	
	dell'esercizio 2010	<u>0,00</u>	<b>0,00</b>
Residui passivi	degli esercizi precedenti	3.264,37	
	dell'esercizio 2010	<u>0,00</u>	<b>3.264,37</b>
Avanzo di amministrazione al 31/12/2010			<b>237.891,67</b>



## ACCADEMIA NAZIONALE DEI LINCEI - Rendiconto finanziario esercizio finanziario 2010

### Tabella dimostrativa dell'avanzo di amministrazione

#### U.P.B - FONDO RUFFINI

Consistenza di cassa all'inizio dell'esercizio			<b>41.429,84</b>
Riscossioni	{	In conto competenza	51.120,85
		In conto residui	<u>0,00</u>
			<b>51.120,85</b>
Pagamenti	{	In conto competenza	5.359,70
		In conto residui	<u>0,00</u>
			<b>5.359,70</b>
Consistenza di cassa a fine esercizio			<b>87.190,99</b>
Residui attivi	{	degli esercizi precedenti	0,00
		dell'esercizio 2010	<u>0,00</u>
			<b>0,00</b>
Residui passivi	{	degli esercizi precedenti	0,00
		dell'esercizio 2010	<u>0,00</u>
			<b>0,00</b>
Avanzo di amministrazione al 31/12/2010			<b>87.190,99</b>



## ACCADEMIA NAZIONALE DEI LINCEI - Rendiconto finanziario esercizio finanziario 2010

### Tabella dimostrativa dell'avanzo di amministrazione

#### U.P.B - FONDO SALVATORE

Consistenza di cassa all'inizio dell'esercizio			33.432,66
Riscossioni	In conto competenza	5.082,27	
	In conto residui	<u>0,00</u>	
			5.082,27
Pagamenti	In conto competenza	0,00	
	In conto residui	<u>0,00</u>	
			<u>0,00</u>
Consistenza di cassa a fine esercizio			38.514,93
Residui attivi	degli esercizi precedenti	0,00	
	dell'esercizio 2010	<u>0,00</u>	
			0,00
Residui passivi	degli esercizi precedenti	0,00	
	dell'esercizio 2010	<u>0,00</u>	
			0,00
Avanzo di amministrazione al 31/12/2010			<u><u>38.514,93</u></u>



## ACCADEMIA NAZIONALE DEI LINCEI - Rendiconto finanziario esercizio finanziario 2010

Tabella dimostrativa dell'avanzo di amministrazione

U.P.B - FONDO SANGIORGI

Consistenza di cassa all'inizio dell'esercizio			<b>305.890,04</b>
Riscossioni	In conto competenza	144.435,19	
	In conto residui	<u>0,00</u>	<b>144.435,19</b>
Pagamenti	In conto competenza	43.659,91	
	In conto residui	<u>0,00</u>	<b>43.659,91</b>
Consistenza di cassa a fine esercizio			<b>406.665,32</b>
Residui attivi	degli esercizi precedenti	0,00	
	dell'esercizio 2010	<u>0,00</u>	<b>0,00</b>
Residui passivi	degli esercizi precedenti	0,00	
	dell'esercizio 2010	<u>0,00</u>	<b>0,00</b>
Avanzo di amministrazione al 31/12/2010			<b>406.665,32</b>



## ACCADEMIA NAZIONALE DEI LINCEI - Rendiconto finanziario esercizio finanziario 2010

### Tabella dimostrativa dell'avanzo di amministrazione

#### U.P.B - FONDO SCHIAVINATO

Consistenza di cassa all'inizio dell'esercizio			<b>22.265,63</b>
Riscossioni	In conto competenza	246.628,06	
	In conto residui	<u>0,00</u>	
			<b>246.628,06</b>
Pagamenti	In conto competenza	5.000,00	
	In conto residui	<u>0,00</u>	
			<b>5.000,00</b>
Consistenza di cassa a fine esercizio			<b>263.893,69</b>
Residui attivi	degli esercizi precedenti	0,00	
	dell'esercizio 2010	<u>0,00</u>	
			<b>0,00</b>
Residui passivi	degli esercizi precedenti	0,00	
	dell'esercizio 2010	<u>0,00</u>	
			<b>0,00</b>
Avanzo di amministrazione al 31/12/2010			<b>263.893,69</b>



## ACCADEMIA NAZIONALE DEI LINCEI - Rendiconto finanziario esercizio finanziario 2010

### Tabella dimostrativa dell'avanzo di amministrazione

U.P.B - TARTUFARI

Consistenza di cassa all'inizio dell'esercizio			<b>244.613,82</b>
Riscossioni	{	In conto competenza	2.684.112,71
		In conto residui	<u>0,00</u>
			<b>2.684.112,71</b>
Pagamenti	{	In conto competenza	1.154.286,63
		In conto residui	<u>0,00</u>
			<b>1.154.286,63</b>
Consistenza di cassa a fine esercizio			<b>1.774.439,90</b>
Residui attivi	{	degli esercizi precedenti	0,00
		dell'esercizio 2010	<u>0,00</u>
			<b>0,00</b>
Residui passivi	{	degli esercizi precedenti	1.387,85
		dell'esercizio 2010	<u>0,00</u>
			<b>1.387,85</b>
Avanzo di amministrazione al 31/12/2010			<b>1.773.052,05</b>

## **NOTA INTEGRATIVA**

### **Premessa**

Il bilancio redatto secondo le disposizioni previste dalle norme civilistiche e dal DPR 97/2003, mantiene invariati i criteri di valutazione di tutte le voci iscritte e di classificazione nel raffronto ed è espresso in Euro.

### **Criteri di formazione e di valutazione**

La sua impostazione corrisponde alle risultanze delle scritture contabili regolarmente tenute ed è conforme al dettato degli artt. 2423 e segg. del Codice Civile come risulta dalla presente nota integrativa che, ai sensi e per gli effetti dell'art. 2423 C.C., costituisce parte integrante del bilancio di esercizio medesimo.

In linea generale si precisa che:

- i criteri di valutazione sono conformi alle disposizioni dell'art. 2426 Codice Civile;
- non si sono verificati casi eccezionali che abbiano reso necessario il ricorso a deroghe di cui all'art. 2423 comma 4 e all'art. 2423 bis comma 2;
- non vi sono elementi dell'attivo e del passivo che ricadano sotto più voci dello schema.

### **Criteri di iscrizione e di valutazione degli elementi finanziari**

#### **Entrate**

La movimentazione delle entrate, per l'anno 2010, si attua attraverso le fasi del Pre-accertamento, Accertamento e dell'Incasso.

In particolare, le entrate sono rilevate nel momento in cui danno luogo ad atti di incasso, a fronte dei quali si iscrive, come competenza dell'esercizio finanziario, l'ammontare del credito che viene a scadenza entro l'anno.

Le entrate sono state iscritte in bilancio al lordo delle spese di riscossione e di altri eventuali elementi negativi (spese) ad esse connesse.

Ogni entrata iscritta in bilancio è specificata secondo la natura, la causa e gli effetti che produce, seguendo la medesima classificazione cui è improntata la struttura del preventivo finanziario.



**Uscite**

La movimentazione delle uscite, per l'anno 2010, si attua attraverso le fasi della Prenotazione, dell'impegno e della liquidazione.

Le uscite sono rilevate al momento in cui danno luogo ad atti di liquidazione, che perfezionano una obbligazione giuridica, vincolando l'Ente al pagamento di una determinata somma a favore di uno o più creditori.

Tutte le uscite sono state quindi iscritte in bilancio nel loro importo integrale, senza alcuna riduzione delle correlative entrate.

L'iscrizione in bilancio presuppone che l'uscita sia ben specificata secondo la natura, la causa e l'effetto che produce: questo principio di specificazione segue la classificazione adottata per la redazione del preventivo finanziario.

**Conto Economico**

	Anno 2009	Aumento	Diminuzione	Anno 2010
A) VALORE DELLA PRODUZIONE				
1) Proventi e corrispettivi per la produzione delle prestazioni e/o servizi	90.278	102.467		192.745
5) Altri ricavi e proventi, con separata indicazione dei contributi di competenza dell'esercizio	8.320.654	15.169		8.335.823
B) COSTI DELLA PRODUZIONE				
6) per materie prime, sussidiarie, consumo e merci	44.976		7.790	37.178
7) per servizi	1.071.908	798.449		1.870.357
8) per godimento beni di terzi	41.788		3.831	37.957
9) per il personale	2.872.385	388.705		3.261.090
10) Ammortamenti e svalutazioni	1.297.682	269.770		1.567.452
11) Variazioni delle rimanenze di materie prime, sussidiarie, di consumo e merci	1.167.078		1.109.575	57.503
12) Accantonamenti per rischi				
13) Accantonamenti ai fondi per oneri				
14) Oneri diversi di gestione	2.745.597	77.709		2.822.687
C) PROVENTI E ONERI FINANZIARI				
15) Proventi da partecipazioni	243.621	85.497		329.118

16) Altri proventi finanziari	649.569		194.525	455.044
RETTIFICHE DI VALORE DI ATTIVITA'				
D) FINANZIARIE				
18) Rivalutazioni:				
E) PROVENTI E ONERI STRAORDINARI				
20) Proventi, con separata indicazione delle plusvalenze da alienazioni i cui ricavi non sono iscrivibili al n. 5)	48.815	426.374		475.189
21) Oneri straordinari, con separata indicazione delle minusvalenze da alienazioni i cui effetti contabili non sono iscrivibili al n. 14)	-3.344		117	-3.227
22) Sopravvenienze attive ed insussistenze del passivo derivanti dalla gestione dei residui				
23) Sopravvenienze passive ed insussistenze dell'attivo derivanti dalla gestione dei residui				

### Criteria applicati nella valutazione delle voci e nelle rettifiche di valore

A) Le immobilizzazioni immateriali iscritte in bilancio per € 25.992 sono interamente costituite da Manutenzione straordinaria e migliorie su beni di terzi, in particolare ha influito la spesa, sostenuta dal Fondo Feltrinelli, per i *Lavori di consolidamento e restauro di cornicioni e balconi dello stabile sito in Via Tarchetti a Milano*. Le immobilizzazioni immateriali si compongono come di seguito illustrate:

B I Immobilizz. Immateriali	Costo storico	Incrementi dell'esercizio	Ammortamento	Valore al 31/12/2010
Manutenzione straordinaria e migliorie su beni di terzi	6.656	26.750	7.414	25.992

Sono valutate secondo il criterio del costo ed il valore esposto in bilancio è quello che residua alle quote di ammortamento.

B) Le immobilizzazioni materiali, esposte in bilancio per complessive € 52.921.284, al netto dei relativi fondi di ammortamento, sono state valutate al costo di acquisto e sono costituite da:

	Consistenza	Quota ammortamento	Fondo al 31/12/2010
<b>terreni e fabbr.</b>	65.586.155,62	1.311.723,11	14.636.726,38
<b>impianti</b>	2.444.237,52	119.050,90	2.110.986,28
<b>biblioteca</b>	1.981.935,47	99.069,77	358.815,82
<b>mobili uff</b>	1.353.106,11	2.761,92	1.351.012,32
<b>macchine per uff</b>	10.193,32	2.045,29	9.689,26
<b>hw</b>	131.205,30	32.801,45	118.318,87
<b>totale</b>	<b>3.476.440,20</b>	<b>136.678,43</b>	<b>1.837.836,27</b>

L'ammortamento sistematico in atto, determinato in coefficienti rispondenti alla residua possibilità di utilizzazione di ogni singolo cespite, risulta coerente con l'andamento del processo produttivo e con la verifica dei piani commerciali dell'Ente.

C) Tra le immobilizzazioni finanziarie, quelle costituite da azioni, obbligazioni e titoli di Stato, ammontano complessivamente a complessivi € 19.659.017 secondo il criterio del valore nominale. Quelle invece costituite dai prestiti al personale e Crediti v/INA sono iscritte per complessivi € 2.175.211 secondo il criterio del costo storico, subendo una variazione in aumento, rispetto al 2009, di € 185.655.

D) Le rimanenze sono iscritte per complessivi € 757.356 e sono costituite dalle pubblicazioni al 31 dicembre 2010. Tale importo è da intendersi così costituito:

1.197.180	Consistenza all'1/1/2009;
+ 57.503	variazioni date dalla differenza dei buoni di carico e scarico pubblicazioni accademiche conservate in magazzino a vario titolo al 31/12/2009;
-497.328	importo dedotto anche tenendo conto di quanto stabilito dalla circolare dell'11 agosto 1977, n.9 del Ministero delle Finanze relativa alle pubblicazioni scientifiche.

E) I crediti, esposti in bilancio per Euro 23.642, sono iscritti per il loro valore nominale non ravvisandosi allo stato attuale alcuna svalutazione da operare.

Corrispondono ai crediti verso lo Stato e altri soggetti pubblici per Euro 559 ai crediti verso altri per Euro 22.218 e ai Crediti diversi per Euro 865.

F) Le attività finanziarie che non costituiscono immobilizzazioni, sono costituite da titoli che l'Ente, in virtù della loro destinazione, considera come investimenti di breve periodo e quindi destinati a un rapido realizzo. Nel corso del 2010 i suddetti titoli sono stati interamente rimborsati nel mese di giugno e i loro interessi rilevati nel CE.

G) Le disponibilità liquide sono iscritte in bilancio per il loro effettivo importo e sono costituite da depositi bancari per € 13.296.130.

H) Il fondo per il trattamento di fine rapporto di lavoro subordinato rappresenta i debiti, maturati alla chiusura d'esercizio, verso i dipendenti in conformità alla legge ed al contratto di lavoro vigente ed è pari a € 1.800.907.

I) I debiti risultano iscritti per € 421.187 per importi corrispondenti al loro valore nominale e sono esigibili entro l'esercizio successivo. Sono costituiti da debiti verso fornitori per € 214.663, da debiti tributari per € 68.458, da debiti verso istituti previdenziali per € 81.001, da debiti verso soci e terzi per € 886 e da debiti diversi per € 56.179.

L) I ricavi ed i costi sono stati determinati secondo il principio di prudenza e di competenza.

Si da atto che le valutazioni di cui sopra sono state determinate secondo prudenza e nella prospettiva della continuazione dell'attività dell'Ente, nonché tenendo conto della funzione economica delle attività e passività.

#### **Variazioni intervenute nelle altre voci dell'attivo e del passivo**

Per quanto riguarda le variazioni intervenute nelle altre voci dell'attivo e del passivo si riportano nei sotto indicati prospetti i dati riassuntivi.

VOCE	DESCRIZIONE	CONSIST. AL 01/01/10	AUMENTI	DIMIN.	CONSIST. AL 31/12/10
	<b>ATTIVO</b>				
CI	ATTIVO CIRCOLANTE				
4)	PRODOTTI FINITI E MERCI	1.197.180		439.824	757.356
CII	CREDITI				
	ES. ENTRO ES. SUCCESSIVO				
	VERSO CLIENTI	104.744		104.744	0
	VERSO STATO	3.081		2.522	559

	TRIBUTARI VERSO ALTRI CREDITI DIVERSI	260.189	865	237.971	22.218 865
	FATTURE DA EMETTERE	25.683		25.683	0
CIII 4)	ATT. FIN. CHE NON COSTITUISCONO IMM.NI				
4)	ALTRI TITOLI				
CIV	DEPOSITI BANCARI	10.148.280	3.147.850		13.296.130

VOCE	DESCRIZIONE	CONSIST. AL 01/01/10	AUMENTI	DIMIN.	CONSIST. AL 31/12/10
	<b>PASSIVO</b>				
AI	FONDO DI DOTAZIONE	5.025.236			5.025.236
AVIII	AVANZI ECONOMICI PORTATI A NUOVO	81.464.136	17.238		81.481.374
AIX	UTILI (PERD.) ESERC.	17.238	112.689		129.927
D	TRATTAM. FINE RAPPORTO	1.531.169	269.738		1.800.907
E	DEBITI				
	VERSO FORNITORI	586.498		371.835	214.663
	DEBITI TRIBUTARI	63.978	4.480		68.458
	VERSO ISTITUTI DI PREV.	22.920	58.081		81.001
	VERSO SOCI E TERZI	24.673		23.787	886
	DIVERSI	291.205		235.026	56.179
	FATT. DA RICEVERE	224.296		224.296	

**Ammontare dei crediti e debiti di durata residua superiore a cinque anni e garanzie reali connesse**

Nessun credito e debito iscritti, rispettivamente, nell'attivo e nel passivo del bilancio è di

durata residua superiore a cinque anni e nessun debito è assistito da garanzie reali su beni dell'Ente.

Il bilancio chiuso al 31.12.2010 evidenzia un avanzo d'esercizio di Euro 129.927 che Vi propongo di riportare a nuovo.

**Altre informazioni**

Il presente bilancio, composto da Stato patrimoniale, Conto economico e Nota integrativa, rappresenta in modo veritiero e corretto la situazione patrimoniale e finanziaria nonché il risultato economico dell'esercizio e corrisponde alle risultanze delle scritture contabili.

Il Presidente dell'Accademia Nazionale dei Lincei

Lamberto Maffei

## ACCADEMIA NAZIONALE DEI LINCEI - Rendiconto finanziario gestionale esercizio finanziario 2010 - U.P.B. "Fondi"



## PARTE ENTRATE

Codice	Descrizione	Voce di Bilancio						Gestione di competenza				Gestione dei residui attivi				Totale dei residui attivi al termine dell'esercizio
		Previsioni		Somme accertate		Differenza rispetto alle previsioni (f-c)	Residui all'inizio dell'esercizio	Riscossi	Rimasti da riscuotere	Totali	Variazioni	Residui all'inizio dell'esercizio		Totali		
		iniziali	Variazioni +	Definitive	Riscosse							Rimaste da riscuotere	Totale accreditati		g	
a	b	c = (a+b)	d	e	f = (d+e)	g	h	i	j	g	h	i	j			
	AVANZO DI AMMINISTRAZIONE	9.071.814,56		9.071.814,56												
1	ENTRATE CORRENTI															
12	Entrate derivanti da trasferimenti correnti						1.998,19			1.998,19						
124	TRASFERIMENTI DA PARTE DI ALTRI ENTI DEL SETTORE PUBBLICO						1.998,19			1.998,19						
12401	Contributi Fondi															
1240100	Contributi Comitato Edizioni Classici Greci e Latini															
	Totale Categoria "TRASFERIMENTI DA PARTE DI ALTRI ENTI DEL SETTORE PUBBLICO"						1.998,19			1.998,19						
	Totale UPB III Livello "ENTRATE DERIVANTI DA TRASFERIMENTI CORRENTI"						1.998,19			1.998,19						
13	ALTRE ENTRATE															
131	ENTRATE DERIVANTI DALLA VENDITA DI BENI E DALLA PRESTAZIONE DI SERVIZI															
13101	Proventi derivanti dalla vendita di pubblicazioni															673,59
1310100	Proventi derivanti dalla vendita di pubblicazioni - Comitato classici															673,59
	Totale Categoria "ENTRATE DERIVANTI DALLA VENDITA DI BENI E DALLA PRESTAZIONE DI SERVIZI"															673,59
132	REDDITI E PROVENTI PATRIMONIALI															
13201	Affitti di immobili - Accademia															
1320100	Antonio Feltrinelli	3.786.311,00		3.786.311,00			3.767.429,99			3.786.337,41						
1320101	Canale e Angiola Agostinelli	52.825,00	2.000,00	54.825,00			44.738,99			54.368,27						
1320102	Enrico Persico	8.321,00	50,00	8.371,00			8.361,61			8.361,61						
1320103	Leonardo Paterna Baldizzi	5.193,00	2.451,00	7.644,00			8.076,61			432,61						
1320104	Maria Teresa Messori Ronzeggia e Eugenio Mari	51.159,00	400,00	51.559,00			51.529,48			20,15						
1320105	Raffaello Petazzoni	25.872,00	1.700,00	27.572,00			29.614,05			2.042,05						
1320106	Mario Di Nola	6.085,00	1.440,00	7.525,00			7.323,12			1.800,38						
1320107	Giorgio Maria Sangiorgi	34.736,00	23,00	34.759,00			35.996,97			1.237,97						
1320108	Giuseppe Guelfi	11.511,00		11.511,00			11.331,41			179,59						
1320109	Amalia Bruno Frassetto	83.429,00	104,00	83.533,00			83.523,38			11,09						
1320110	Luigi ed Eleonora Ronga	14.149,00	57,00	14.206,00			14.205,92			0,08						
1320111	Clelia Laviosa	4.684,00		4.684,00			4.687,32			3,32						
	Totale Categoria "Affitti di immobili - Accademia"	4.084.275,00	8.225,00	4.092.500,00			4.066.818,75			32.729,23						
13202	Interessi e premi titoli - Fondi															
1320200	Antonio Feltrinelli	90.000,00	77.083,42	167.083,42			167.083,41			0,01						
1320201	Amalia Bruno Frassetto	46.841,00		46.841,00			32.676,57			14.164,43						
1320202	Giuseppe Schiavinato	5.200,00		5.200,00			1.071,87			4.128,13						
1320204	Leonardo Paterna Baldizzi	1.057,00		1.057,00			711,80			345,20						
1320205	Luigi Tartufari	75.200,00		75.200,00			55.967,30			19.232,70						
1320207	Cataldo e Angiola Agostinelli	300,00		300,00			262,30			37,70						
1320208	Edoardo Ruffini	1.490,00		1.490,00			875,00			615,00						
1320209	Giorgio Maria Sangiorgi	5.345,00		5.345,00			4.178,12			1.166,88						
	Totale Categoria "Interessi e premi titoli - Fondi"						15.420,61			38.422,45						46.232,94

ACCADEMIA NAZIONALE DEI LINCEI - Rendiconto finanziario gestionale esercizio finanziario 2010 - U.P.B. "Fondi"



Codice	Voce di Bilancio	Descrizione	Gestione di competenza						Gestione dei residui attivi						
			Previsioni		Somme accertate		Differenza rispetto alle previsioni (f-c)	Residui all'inizio dell'esercizio	Riscossi	Rimasti da riscuotere	Totali	Variazioni	Totale dei residui attivi		
			Iniziali	Variazioni	Definitive	Riscosse								Rimaste da riscuotere	Totale accertati
a	b	c = (a + b)	d	e	f = (d + e)	g	h	i	l	m	n				
1320210		Giacchino Lupichino	2.593,00	-	2.593,00	2.268,44	-	324,56	-	-	-	-	-	-	-
1320211		Tito Milani	2.980,00	211,00	3.001,00	3.010,87	-	0,13	-	-	-	-	-	-	-
1320212		Enrico Persico	555,00	-	555,00	383,36	-	171,64	-	-	-	-	-	-	-
1320213		Langi ed Elkannora Romagnolo	4.372,00	-	4.372,00	3.458,12	-	913,88	-	-	-	-	-	-	-
1320214		Massimo e Mino MontemPELLI	300,00	-	300,00	227,60	-	72,40	-	-	-	-	-	-	-
1320215		Virginia Rizzo	39.538,00	-	39.538,00	28.732,19	-	10.785,81	-	-	-	-	-	-	-
1320216		Mario Panunzio	200,00	-	200,00	87,50	-	112,50	-	-	-	-	-	-	-
1320217		Giuliano Salvatore	5.010,00	-	5.010,00	4.953,37	-	56,63	-	-	-	-	-	-	-
1320218		Giuseppe Guedi	4.000,00	-	4.000,00	2.625,00	-	1.375,00	-	-	-	-	-	-	-
1320219		Luca Barone	120,00	-	120,00	66,71	-	53,29	-	-	-	-	-	-	-
1320220		Fondo autonomo linceo	1.658,00	-	1.658,00	1.392,56	-	265,44	-	-	-	-	-	-	-
1320222		Maria De Luca	2.710,00	-	2.710,00	1.989,79	-	720,21	-	-	-	-	-	-	-
1320223		Chiara A. Savisa	2.072,00	-	2.072,00	1.485,06	-	586,94	-	-	-	-	-	-	-
1320224		Alfredo Di Braccio	11.560,00	-	11.560,00	7.669,26	-	3.890,74	-	-	-	-	-	-	-
13203		Totale Capitolo "Interessi e premi titoli - Fondi"	303.921,00	77.294,42	380.915,42	321.196,40	-	59.019,02	-	-	-	-	-	-	-
13203		Dividendi ed altri proventi su titoli azionari ed altre partecipazioni - Fondi													
1320300		Antonio Feltrinelli	220.000,00	84.386,13	304.386,13	304.386,13	-	-	-	-	-	-	-	-	-
1320301		Arnaldo Bruno Frassetto	33.000,00	-	33.000,00	19.813,74	-	13.186,26	-	-	-	-	-	-	-
1320302		Giorgio Maria Sangiorgi	8.000,00	-	8.000,00	2.863,50	-	5.136,50	-	-	-	-	-	-	-
1320303		Clizia Laviosa	2.100,00	-	2.100,00	2.054,86	-	45,14	-	-	-	-	-	-	-
1320303		Totale Capitolo "Dividendi ed altri proventi su titoli azionari ed altre partecipazioni - Fondi"	263.100,00	84.386,13	347.486,13	329.118,23	-	18.367,90	-	-	-	-	-	-	-
13205		Interessi attivi su mutui, depositi e conti correnti - Fondi													
1320500		Fondo autonomo linceo	180,00	-	180,00	64,55	-	115,45	-	-	-	-	-	-	-
1320501		Antonio Feltrinelli	90.000,00	-	90.000,00	36.433,78	-	53.566,22	-	-	-	-	-	-	-
1320502		Giacchino Lupichino	130,00	-	130,00	60,91	-	69,09	-	-	-	-	-	-	-
1320503		Giuseppe Schiavonato	200,00	157,00	357,00	556,19	-	0,81	-	-	-	-	-	-	-
1320504		Giorgio Maria Sangiorgi	3.200,00	-	3.200,00	1.396,60	-	1.803,40	-	-	-	-	-	-	-
1320505		Leonardo Paterna Baldrizzi	1.000,00	-	1.000,00	516,64	-	483,36	-	-	-	-	-	-	-
1320506		Giuseppe e Paolo Gatto	280,00	-	280,00	115,35	-	164,65	-	-	-	-	-	-	-
1320507		Roberto Petazzoni	2.000,00	-	2.000,00	775,08	-	1.224,92	-	-	-	-	-	-	-
1320508		Italo De Finetti	20,00	6.000,00	6.020,00	2,90	-	6.017,10	-	-	-	-	-	-	-
1320509		Enrico Persico	500,00	-	500,00	234,55	-	265,45	-	-	-	-	-	-	-
1320510		Langi Tarantini	12.000,00	-	12.000,00	7.145,41	-	4.854,59	-	-	-	-	-	-	-
1320511		Maria Teresa Messori Roncaglia e Eugenio Mari	430,00	-	430,00	255,12	-	174,88	-	-	-	-	-	-	-
1320512		Rosalea De Mico	210,00	-	210,00	72,90	-	137,10	-	-	-	-	-	-	-



**ACCADEMIA NAZIONALE DEI LINCEI - Rendiconto finanziario gestionale esercizio finanziario 2010 - U.P.B. "Fondi"**

**PARTE ENTRATE**

Codice	Descrizione	Voce di Bilancio				Gestione di competenza				Gestione dei residui attivi				Totale dei residui attivi al termine dell'esercizio	
		Previsioni		Somme accertate		Riscosse	Rimaste da riscuotere	Totali accertati	Differenza rispetto alle previsioni (f-c)	Residui all'inizio dell'esercizio	Riscossi	Rimasti da riscuotere	Totali		Variazioni
		Iniziali	Variazioni	Definitive	Riscosse										
a	b	c = (a + b)	d	e	f = (d + e)	g	h	i	j	k	l	m = (k + l - g)			
1320513	Tito Maiani	120,00	-	120,00	35,61	-	35,61	84,39	-	-	-	-	-	-	
1320514	Cataldo e Angiola Agostinelli	800,00	-	800,00	374,76	-	374,76	425,24	-	-	-	-	-	-	
1320515	Massimo e Mino Bontempelli	200,00	-	200,00	148,75	-	148,75	51,25	-	-	-	-	-	-	
1320516	Edoardo Ruffini	600,00	-	600,00	245,85	-	245,85	354,15	-	-	-	-	-	-	
1320517	Mario Pannunzio	85,00	-	85,00	31,05	-	31,05	53,95	-	-	-	-	-	-	
1320518	Amalia Bruno Frassetto	3.800,00	-	3.800,00	2.625,85	-	2.625,85	1.174,15	-	-	-	-	-	-	
1320519	Comitato Edizione Classici Greci e Latini	450,00	-	450,00	150,39	-	150,39	299,61	-	-	-	-	-	-	
1320520	Luigi ed Eleonora Ronga	1.600,00	-	1.600,00	870,56	-	870,56	729,44	-	-	-	-	-	-	
1320521	Mario Di Nola	800,00	-	800,00	340,44	-	340,44	459,56	-	-	-	-	-	-	
1320522	Virgilio Rizzo	5.600,00	-	5.600,00	5.389,27	-	5.389,27	210,73	-	-	-	-	-	-	
1320523	Luca Barone	200,00	-	200,00	48,45	-	48,45	151,55	-	-	-	-	-	-	
1320524	Gaetano Salvatore	350,00	-	350,00	128,90	-	128,90	221,10	-	-	-	-	-	-	
1320525	Giuseppe Cuelfi	1.000,00	-	1.000,00	443,54	-	443,54	556,46	-	-	-	-	-	-	
1320526	Maria De Luca	840,00	-	840,00	576,85	-	576,85	263,15	-	-	-	-	-	-	
1320527	Cloia Laviosa	280,00	-	280,00	188,54	-	188,54	91,46	-	-	-	-	-	-	
1320528	Alfredo Di Braccio	1.060,00	-	1.060,00	573,14	-	573,14	486,86	-	-	-	-	-	-	
1320529	Mario Benazzi e Giuseppina Lenati	880,00	-	880,00	340,56	-	340,56	539,44	-	-	-	-	-	-	
1320530	Arturo Nattino	770,00	-	770,00	319,89	-	319,89	450,11	-	-	-	-	-	-	
	<i>Totale Capitale "Interessi attivi su mutui, depositi e conti correnti - Fondi"</i>	129.685,00	6.357,20	136.042,20	60.482,30	-	60.482,30	75.559,70	-	-	-	-	-	-	
	<b>Totale Categoria "REDDITI E PROVENTI PATRIMONIALI"</b>	4.780.581,00	176.262,55	4.956.843,55	4.777.615,68	-	38.972,33	146.415,54	-	-	13.430,00	49.883,06	9.159,71	46.222,94	
134	ENTRATE NON CLASSIFICABILI IN ALTRE VOCI	-	-	-	-	-	-	-	-	-	-	-	-	-	
13401	Entrate eventuali - Fondi	-	-	-	-	-	-	-	-	-	-	-	-	-	
1340100	Antonio Feltrinelli	-	-	-	-	-	-	-	-	-	-	-	-	-	
	<i>Totale Capitale "Entrate eventuali - Fondi"</i>	-	-	-	-	-	-	-	-	-	-	-	-	-	
	<b>Totale UPB III Livello "ALTRE ENTRATE"</b>	4.780.581,00	176.262,55	4.956.843,55	4.777.615,68	-	38.972,33	146.415,54	-	-	13.430,00	50.226,65	9.159,71	46.896,53	
	<b>Totale Titolo "ENTRATE CORRENTI"</b>	4.780.581,00	176.262,55	4.956.843,55	4.777.615,68	-	38.972,33	146.415,54	-	-	13.430,00	50.226,65	9.159,71	46.896,53	
2	ENTRATE IN CONTO CAPITALE	-	-	-	-	-	-	-	-	-	-	-	-	-	
21	ENTRATE PER ALIENAZIONE DI BENI PATRIMONIALI E RISCOSSIONE DI CREDITI	-	-	-	-	-	-	-	-	-	-	-	-	-	
213	REALIZZO DI VALORI MOBILIARI	-	-	-	-	-	-	-	-	-	-	-	-	-	
21302	Realizzi titoli emessi o garantiti dallo Stato ed assimilati - Fondi	-	-	-	-	-	-	-	-	-	-	-	-	-	
2130200	Antonio Feltrinelli	-	7.928.018,60	7.928.018,60	7.928.018,60	-	-	0,40	-	-	-	-	-	-	
2130201	Giuseppe Schiavinato	-	245.000,00	245.000,00	245.000,00	-	-	245.000,00	-	-	-	-	-	-	
2130202	Leonardo Paterna Baldizzi	-	58.000,00	58.000,00	58.000,00	-	-	58.000,00	-	-	-	-	-	-	
2130204	Giorgio Maria Sangiorgi	-	100.000,00	100.000,00	100.000,00	-	-	100.000,00	-	-	-	-	-	-	

ACCADEMIA NAZIONALE DEI LINCEI - Rendiconto finanziario gestionale esercizio finanziario 2010 - U.P.B. "Fondi"



PARTE ENTRATE

Codice	Descrizione	Voce di Bilancio						Gestione di competenza						Gestione dei residui attivi					
		Previsioni			Somme accertate			Differenza rispetto alle previsioni (f-c)	Residui all'inizio dell'esercizio	Riscossi	Rimasti da riscuotere	Totali	Variazioni	Totale dei residui attivi al termine dell'esercizio					
		Iniziali	Variazioni	Definitive	Riscosse	Rimaste da riscuotere	Totale accertati								g	h	i	l	k
a	b	c = (a + b)	d	e	f = (d + e)	g	h	i	l	k	m = (e + f) - j								
2130206	Enrico Persico	-	25.000,00	25.000,00	25.000,00	25.000,00	-	25.000,00	-	25.000,00	-	-	-	-	-	-			
2130207	Massimo e Mino Bontempelli	-	25.000,00	25.000,00	25.000,00	25.000,00	-	25.000,00	-	25.000,00	-	-	-	-	-	-			
2130208	Mario Panunzio	-	5.000,00	5.000,00	5.000,00	5.000,00	-	5.000,00	-	5.000,00	-	-	-	-	-	-			
2130209	Giuseppe Gaeffi	-	150.000,00	150.000,00	150.000,00	150.000,00	-	150.000,00	-	150.000,00	-	-	-	-	-	-			
2130210	Luca Barone	-	10.000,00	10.000,00	10.000,00	10.000,00	-	10.000,00	-	10.000,00	-	-	-	-	-	-			
2130211	Fondo autonomo linceo	-	13.000,00	13.000,00	13.000,00	13.000,00	-	13.000,00	-	13.000,00	-	-	-	-	-	-			
2130215	Luigi Tantufari	-	2.621.000,00	2.621.000,00	2.621.000,00	2.621.000,00	-	2.621.000,00	-	2.621.000,00	-	-	-	-	-	-			
2130216	Camillo e Angiola Agostinelli	-	15.000,00	15.000,00	15.000,00	15.000,00	-	15.000,00	-	15.000,00	-	-	-	-	-	-			
2130217	Edoardo Ruffini	-	50.000,00	50.000,00	50.000,00	50.000,00	-	50.000,00	-	50.000,00	-	-	-	-	-	-			
2130218	Amalia Bruno Frassetto	-	515.441,00	515.441,00	515.441,00	515.441,00	-	515.441,00	-	515.441,00	-	-	-	-	-	-			
2130219	Luigi ed Eleonora Ronga	-	128.876,00	128.876,00	128.876,00	128.876,00	-	128.876,00	-	128.876,00	-	-	-	-	-	-			
2130220	Virgilio Rizzo	-	1.601.633,00	1.601.633,00	1.601.633,00	1.601.633,00	-	1.601.633,00	-	1.601.633,00	-	-	-	-	-	-			
2130223	Clelia Laviosa	-	50.000,00	50.000,00	50.000,00	50.000,00	-	50.000,00	-	50.000,00	-	-	-	-	-	-			
2130224	Alfredo Di Braccio	-	265.000,00	265.000,00	265.000,00	265.000,00	-	265.000,00	-	265.000,00	-	-	-	-	-	-			
2130227	Maria De Luca	-	126.816,00	126.816,00	126.816,00	126.816,00	-	126.816,00	-	126.816,00	-	-	-	-	-	-			
	Totale Capitolo "Realizzati titoli emessi o garantiti dallo Stato ed assimilati - Fondi"	-	13.932.785,00	13.932.785,00	13.932.785,00	13.932.785,00	-	13.932.785,00	-	13.932.785,00	-	-	-	-	-	-			
	Totale Categoria "REALIZZO DI VALORI MOBILIARI"	-	13.932.785,00	13.932.785,00	13.932.785,00	13.932.785,00	-	13.932.785,00	-	13.932.785,00	-	-	-	-	-	-			
	Totale UPB III livello "ENTRATE PER ALIENAZIONE DI BENI PATRIMONIALI E RISCOSSIONE DI CREDITI"	-	13.932.785,00	13.932.785,00	13.932.785,00	13.932.785,00	-	13.932.785,00	-	13.932.785,00	-	-	-	-	-	-			
	Totale Titolo "ENTRATE IN CONTO CAPITALE"	-	13.932.785,00	13.932.785,00	13.932.785,00	13.932.785,00	-	13.932.785,00	-	13.932.785,00	-	-	-	-	-	-			
0	AVANZO DI AMMINISTRAZIONE	6.907.814,56	0,00	6.907.814,56	6.907.814,56	6.907.814,56	-	6.907.814,56	-	6.907.814,56	-	-	-	-	-	-			
1	ENTRATE CORRENTI	4.780.381,00	176.262,35	4.956.643,35	4.779.613,87	4.779.613,87	-	38.792,33	-	4.818.406,20	-	14.104,20	50.526,65	9.159,71	46.896,53	-			
2	ENTRATE IN CONTO CAPITALE	-	13.932.785,00	13.932.785,00	13.932.785,00	13.932.785,00	-	-	-	13.932.785,61	-	-	-	-	-	-			
	TOTALE ENTRATE	15.882.995,56	14.09.047,35	27.961.445,11	18.712.996,48	18.712.996,48	-	38.792,33	-	18.751.188,81	-	14.104,20	50.526,65	9.159,71	46.896,53	-			



ACCADEMIA NAZIONALE DEI LINCEI - Rendiconto finanziario gestionale esercizio finanziario 2010 - U.P.B. "Fondi"



PARTE USCITE

Codice	Voce di Bilancio Descrizione	Gestione di competenza						Gestione dei residui passivi					
		Previsioni		Somme impegnate		Differenza rispetto alle previsioni (r-c)	Residui all'inizio dell'esercizio	Pagati	Rimasti da pagare	Totali	Variazioni	Totale dei residui passivi al termine dell'esercizio	
		Initiali	Definitive	Pagate	Rimaste da pagare								l
		a	b	c	d	e	f	g	h	i	j	k	
113259	Ateneo Nazionale	1.570.770,00	560.000,00	1.930.770,00	1.643.968,64	1.788.807,50	141.892,20	82.228,54	73.420,52	2.500,00	75.920,52	6.308,52	146.391,16
11327	Totale Capitolo "Altri premi e borse di studio - Fondi"												
	Stampa di pubblicazioni - Fondi												
113270	Antonio Formiselli	5.500,00		5.500,00	3.484,00	3.484,00	2.016,00						
113270	Comitato Editoriale Classici Greci e Latini	5.500,00		5.500,00	3.484,00	3.484,00	2.016,00						
113280	Totale Capitolo "Stampa di pubblicazioni - Fondi"												
	Fondo Antonio Formiselli: contributo per gli scopi culturali dell'Accademia (art. 14 Regolamento)	1.150.000,00		1.150.000,00	1.150.000,00	1.150.000,00							
	Totale Capitolo "Fondo Antonio Formiselli: contributo per gli scopi culturali dell'Accademia (art. 14 Regolamento)"	1.150.000,00		1.150.000,00	1.150.000,00	1.150.000,00							
11331	Fondo Prof. Luigi Tarantini: contributo per gli scopi culturali dell'Accademia (art. 8 Regolamento)	30.000,00		30.000,00	30.000,00	30.000,00							
113310	Fondo Prof. Luigi Tarantini: contributo per gli scopi culturali dell'Accademia (art. 8 Regolamento)	30.000,00		30.000,00	30.000,00	30.000,00							
11332	Totale Capitolo "Fondo Prof. Luigi Tarantini: contributo per gli scopi culturali dell'Accademia (art. 8 Regolamento)"	30.000,00		30.000,00	30.000,00	30.000,00							
113320	Fondo Amalia Bruno Frassetto: contributo	55.000,00		55.000,00	55.000,00	55.000,00							
113320	Fondo Amalia Bruno Frassetto: contributo	55.000,00		55.000,00	55.000,00	55.000,00							
11333	Totale Capitolo "Fondo Amalia Bruno Frassetto: contributo"	55.000,00		55.000,00	55.000,00	55.000,00							
113330	Fondo Virginia Rizzo: contributo	50.000,00		50.000,00	50.000,00	50.000,00							
113330	Fondo Virginia Rizzo: contributo	50.000,00		50.000,00	50.000,00	50.000,00							
11334	Totale Capitolo "Fondo Virginia Rizzo: contributo"	50.000,00		50.000,00	50.000,00	50.000,00							
113340	Fondo Luigi e Eleonora Ronga: contributo	10.000,00		10.000,00	10.000,00	10.000,00							
113340	Fondo Luigi e Eleonora Ronga: contributo	10.000,00		10.000,00	10.000,00	10.000,00							
11335	Totale Capitolo "Fondo Luigi e Eleonora Ronga: contributo"	10.000,00		10.000,00	10.000,00	10.000,00							
113350	Fondo Giorgio Maria Sangiorgi: contributo	30.000,00		30.000,00	30.000,00	30.000,00							
113350	Fondo Giorgio Maria Sangiorgi: contributo	30.000,00		30.000,00	30.000,00	30.000,00							
11336	Totale Capitolo "Fondo Giorgio Maria Sangiorgi: contributo"	30.000,00		30.000,00	30.000,00	30.000,00							
113360	Fondo Cataldo e Angiola Agostinelli: contributo	20.000,00		20.000,00	20.000,00	20.000,00							
113360	Fondo Cataldo e Angiola Agostinelli: contributo	20.000,00		20.000,00	20.000,00	20.000,00							
11337	Totale Capitolo "Fondo Cataldo e Angiola Agostinelli: contributo"	20.000,00		20.000,00	20.000,00	20.000,00							
113370	Fondo Leonardo Paterna Balduzzi: contributo	15.000,00		15.000,00	15.000,00	15.000,00							
113370	Fondo Leonardo Paterna Balduzzi: contributo	15.000,00		15.000,00	15.000,00	15.000,00							
11338	Totale Capitolo "Fondo Leonardo Paterna Balduzzi: contributo"	15.000,00		15.000,00	15.000,00	15.000,00							
113380	Fondo Raffaele Petruzzoni: contributo	30.000,00		30.000,00	30.000,00	30.000,00							
113380	Fondo Raffaele Petruzzoni: contributo	30.000,00		30.000,00	30.000,00	30.000,00							
	Totale Capitolo "Fondo Raffaele Petruzzoni: contributo"	30.000,00		30.000,00	30.000,00	30.000,00							





ACCADEMIA NAZIONALE DEI LINCEI - Rendiconto finanziario gestionale esercizio finanziario 2010 - U.P.B. "Fondi"

PARTE USCITE

Codice	Descrizione	Gestione di competenza						Gestione dei residui passivi				Totale dei residui passivi al termine dell'esercizio <i>l = (c + i + k)</i>					
		Previsioni		Somme impegnate		Differenza rispetto alle previsioni (t-c)	Residui all'inizio dell'esercizio	Pagati	Rimasti da pagare	Totali	Variazioni						
		Initiali	Variazioni	Definitive	Pagate								Rimaste da pagare	cat. impreviste	<i>g</i>	<i>h</i>	<i>i</i>
<i>a</i>	<i>b</i>	<i>c = (a + b)</i>	<i>d</i>	<i>e = (d + b)</i>	<i>f = (d + e)</i>	<i>g</i>	<i>h</i>	<i>i</i>	<i>j</i>	<i>k</i>							
12606	Uscite varie non classificabili in altre voci spese gestione beni Fondo Galati	2.300,00	-	2.300,00	-	-	2.300,00	-	-	2.300,00	-	-	-	-	-	-	-
12606A01	Uscite varie non classificabili in altre voci spese gestione Beni	3.500,00	-	3.500,00	-	-	3.500,00	-	-	3.500,00	-	-	-	-	-	-	-
12606A02	Uscite varie non classificabili in altre voci spese gestione Beni	3.500,00	-	3.500,00	-	-	3.500,00	-	-	3.500,00	-	-	-	-	-	-	-
12607	Uscite varie non classificabili in altre voci spese gestione Beni Fondo Sangiorgi	4.000,00	-	4.000,00	-	-	4.000,00	-	-	4.000,00	-	-	-	-	-	-	-
12607A01	Uscite varie non classificabili in altre voci spese gestione Beni	4.000,00	-	4.000,00	-	-	4.000,00	-	-	4.000,00	-	-	-	-	-	-	-
12608	Uscite varie non classificabili in altre voci spese gestione Beni Fondo Capobianchi	5.300,00	-	5.300,00	-	-	5.300,00	-	-	5.300,00	-	-	-	-	-	-	-
12608A01	Uscite varie non classificabili in altre voci spese gestione Beni	5.300,00	-	5.300,00	-	-	5.300,00	-	-	5.300,00	-	-	-	-	-	-	-
12609	Uscite varie non classificabili in altre voci spese gestione Beni Fondo Frascato	5.300,00	-	5.300,00	-	-	5.300,00	-	-	5.300,00	-	-	-	-	-	-	-
12609A01	Uscite varie non classificabili in altre voci spese gestione Beni	5.300,00	-	5.300,00	-	-	5.300,00	-	-	5.300,00	-	-	-	-	-	-	-
12609A02	Uscite varie non classificabili in altre voci spese gestione Beni	2.000,00	-	2.000,00	-	-	2.000,00	-	-	2.000,00	-	-	-	-	-	-	-
12610	Uscite varie non classificabili in altre voci spese gestione Beni Fondo Agostinelli	2.000,00	-	2.000,00	-	-	2.000,00	-	-	2.000,00	-	-	-	-	-	-	-
12610A01	Uscite varie non classificabili in altre voci spese gestione Beni	4.000,00	-	4.000,00	-	-	4.000,00	-	-	4.000,00	-	-	-	-	-	-	-
12610A02	Uscite varie non classificabili in altre voci spese gestione Beni	7.000,00	-	7.000,00	-	-	7.000,00	-	-	7.000,00	-	-	-	-	-	-	-
12610A03	Uscite varie non classificabili in altre voci spese gestione Beni	10.500,00	-	10.500,00	-	-	10.500,00	-	-	10.500,00	-	-	-	-	-	-	-
12611	Uscite varie non classificabili in altre voci spese gestione Beni Fondo Romagnolo	17.300,00	-	17.300,00	-	-	17.300,00	-	-	17.300,00	-	-	-	-	-	-	-
12611A01	Uscite varie non classificabili in altre voci spese gestione Beni	1.000,00	-	1.000,00	-	-	1.000,00	-	-	1.000,00	-	-	-	-	-	-	-
12611A02	Uscite varie non classificabili in altre voci spese gestione Beni	1.000,00	-	1.000,00	-	-	1.000,00	-	-	1.000,00	-	-	-	-	-	-	-
12612	Uscite varie non classificabili in altre voci spese gestione Beni Fondo Martini	10.000,00	-	10.000,00	-	-	10.000,00	-	-	10.000,00	-	-	-	-	-	-	-
12612A01	Uscite varie non classificabili in altre voci spese gestione Beni	6.000,00	-	6.000,00	-	-	6.000,00	-	-	6.000,00	-	-	-	-	-	-	-
12612A02	Uscite varie non classificabili in altre voci spese gestione Beni	16.000,00	-	16.000,00	-	-	16.000,00	-	-	16.000,00	-	-	-	-	-	-	-
12612A03	Uscite varie non classificabili in altre voci spese gestione Beni	1.000,00	-	1.000,00	-	-	1.000,00	-	-	1.000,00	-	-	-	-	-	-	-
12612A04	Uscite varie non classificabili in altre voci spese gestione Beni	1.000,00	-	1.000,00	-	-	1.000,00	-	-	1.000,00	-	-	-	-	-	-	-
12613	Uscite varie non classificabili in altre voci spese gestione Beni Fondo Laviosa	1.830,00	-	1.830,00	-	-	1.830,00	-	-	1.830,00	-	-	-	-	-	-	-
12613A01	Uscite varie non classificabili in altre voci spese gestione Beni	1.830,00	-	1.830,00	-	-	1.830,00	-	-	1.830,00	-	-	-	-	-	-	-
12613A02	Uscite varie non classificabili in altre voci spese gestione Beni	3.380,00	-	3.380,00	-	-	3.380,00	-	-	3.380,00	-	-	-	-	-	-	-
12613A03	Uscite varie non classificabili in altre voci spese gestione Beni	1.780,00	-	1.780,00	-	-	1.780,00	-	-	1.780,00	-	-	-	-	-	-	-
12613A04	Uscite varie non classificabili in altre voci spese gestione Beni	2.118,00	-	2.118,00	-	-	2.118,00	-	-	2.118,00	-	-	-	-	-	-	-
12614	Uscite varie non classificabili in altre voci spese gestione Beni Fondo Romagnolo	2.567,72	-	2.567,72	-	-	2.567,72	-	-	2.567,72	-	-	-	-	-	-	-
12614A01	Uscite varie non classificabili in altre voci spese gestione Beni	2.567,72	-	2.567,72	-	-	2.567,72	-	-	2.567,72	-	-	-	-	-	-	-
12614A02	Uscite varie non classificabili in altre voci spese gestione Beni	988,63	-	988,63	-	-	988,63	-	-	988,63	-	-	-	-	-	-	-
12614A03	Uscite varie non classificabili in altre voci spese gestione Beni	3.002,18	-	3.002,18	-	-	3.002,18	-	-	3.002,18	-	-	-	-	-	-	-
12614A04	Uscite varie non classificabili in altre voci spese gestione Beni	5.100,00	-	5.100,00	-	-	5.100,00	-	-	5.100,00	-	-	-	-	-	-	-
12614A05	Uscite varie non classificabili in altre voci spese gestione Beni	1.830,00	-	1.830,00	-	-	1.830,00	-	-	1.830,00	-	-	-	-	-	-	-
12614A06	Uscite varie non classificabili in altre voci spese gestione Beni	2.192,70	-	2.192,70	-	-	2.192,70	-	-	2.192,70	-	-	-	-	-	-	-
12614A07	Uscite varie non classificabili in altre voci spese gestione Beni	8.892,18	-	8.892,18	-	-	8.892,18	-	-	8.892,18	-	-	-	-	-	-	-
12614A08	Uscite varie non classificabili in altre voci spese gestione Beni	1.000,00	-	1.000,00	-	-	1.000,00	-	-	1.000,00	-	-	-	-	-	-	-
12614A09	Uscite varie non classificabili in altre voci spese gestione Beni	1.000,00	-	1.000,00	-	-	1.000,00	-	-	1.000,00	-	-	-	-	-	-	-
12614A10	Uscite varie non classificabili in altre voci spese gestione Beni	362,70	-	362,70	-	-	362,70	-	-	362,70	-	-	-	-	-	-	-
12614A11	Uscite varie non classificabili in altre voci spese gestione Beni	1.830,00	-	1.830,00	-	-	1.830,00	-	-	1.830,00	-	-	-	-	-	-	-
12614A12	Uscite varie non classificabili in altre voci spese gestione Beni	362,70	-	362,70	-	-	362,70	-	-	362,70	-	-	-	-	-	-	-

## ACCADEMIA NAZIONALE DEI LINCEI - Rendiconto finanziario gestionale esercizio finanziario 2010 - U.P.B. "Fondi"

## PARTE USCITE

Codice	Descrizione	Cessione di competenza						Gestione dei residui passivi						Totale dei residui passivi al termine dell'esercizio $f = (k + l - j)$		
		Previsioni		Somme impegnate		Differenza rispetto alle previsioni (f-c)	Residui all'inizio dell'esercizio $g$	Pagati $h$	Rimasti da pagare $i$	Totali $j$	Variazioni $k$					
		Initiali $a$	Variazioni $b$	Definitive $c = (a + b)$	Pagate $d$							Rimaste da pagare $e$	Totale $f = (d + e)$			
12618	Uscite varie non classificabili in altre voci: gestione beni															
1261800	Fondo Di Nola	210,00	3.000,00	3.210,00	2.891,00	2.891,00	-	2.891,00	-	-	-	-	-	-	-	-
1261801	Oneri condominiali	210,00	3.000,00	3.210,00	2.891,00	2.891,00	-	2.891,00	-	-	-	-	-	-	-	-
	Totale Categoria "USCITE NON CLASSIFICABILI IN ALTRE VOCI"	283.610,00	250.700,00	534.310,00	230.851,21	230.851,21	54.522,88	285.404,09	248.905,91	56.862,08	1.387,85	58.850,95	1.779,21	55.840,73		
	Totale UT8 III Livello "INTERVENTI DIVERSI"	362.721,00	230.700,00	593.421,00	238.010,46	238.010,46	55.232,81	293.334,20	300.086,70	56.983,34	1.387,85	58.371,19	1.779,21	56.711,69		
	<b>Totale Titolo "USCITE CORRENTI"</b>	<b>3.113.921,00</b>	<b>790.700,00</b>	<b>3.914.621,00</b>	<b>3.301.463,10</b>	<b>3.301.463,10</b>	<b>199.163,00</b>	<b>3.500.626,10</b>	<b>413.994,90</b>	<b>130.403,86</b>	<b>3.887,85</b>	<b>134.911,71</b>	<b>6.887,33</b>	<b>203.050,85</b>		
2	<b>USCITE IN CONTO CAPITALE</b>															
21	INVESTIMENTI															
211	ACQUISIZIONE DI BENI DI USO DUREVOLE ED OPERE IMMOBILIARI															
21104	Ricostruzioni, ripristini e trasformazioni di immobili Fondi															
2110400	Leonardo Paterna Baldrizi	5.000,00	-	5.000,00	-	-	-	-	5.000,00	-	-	-	-	-	-	-
2110401	Antonio Feltrinelli	50.000,00	-	50.000,00	20.626,63	47.373,37	26.749,59	47.373,37	2.632,78	93.082,12	101.435,51	194.517,69	1.602,37	128.185,10		
2110402	Raffaele Pettazzoni	10.000,00	500,00	10.500,00	5.263,00	5.237,00	-	5.237,00	-	-	-	-	-	-	-	-
2110403	Enrico Persico	9.000,00	-	9.000,00	563,59	8.436,41	-	8.436,41	-	-	-	-	-	-	-	-
2110404	Giorgio Maria Sanguigni	6.000,00	-	6.000,00	3.378,46	2.621,54	-	2.621,54	-	-	-	-	-	-	-	-
2110405	Maria Teresa Messeri Romaglia e Eugenio Marti	18.000,00	-	18.000,00	12.456,18	5.543,82	513,01	12.959,19	5.030,81	17.347,55	17.347,55	17.347,55	-	513,01		
2110406	Annalia Bruno Frassetto	11.000,00	-	11.000,00	-	-	-	-	11.000,00	-	-	-	-	-	-	-
2110407	Maria Di Nola	2.000,00	-	2.000,00	-	-	-	-	2.000,00	-	-	-	-	-	-	-
2110408	Luigi ed Eleonora Ronga	15.000,00	-	15.000,00	-	-	-	-	15.000,00	-	764,37	4.779,94	-	764,37		
2110409	Giuseppe Guelfi	-	3.000,00	3.000,00	-	-	-	-	3.000,00	-	-	1.543,08	-	1.543,08		
2110410	Cataldo e Angiola Agostinelli	-	8.500,00	8.500,00	1.745,87	6.754,13	-	6.754,13	-	-	-	-	-	-	-	-
2110411	Clelia Laviosa	2.000,00	-	2.000,00	-	-	-	-	2.000,00	-	-	-	-	-	-	-
	Totale Categoria "Ricostruzioni, ripristini e trasformazioni di immobili Fondi"	128.000,00	12.000,00	140.000,00	44.033,73	27.362,60	27.362,60	71.296,33	68.703,67	115.988,32	102.199,88	218.188,20	1.602,37	129.462,48		
	<b>Totale Categoria "ACQUISIZIONE DI BENI DI USO DUREVOLE ED OPERE IMMOBILIARI"</b>	<b>128.000,00</b>	<b>12.000,00</b>	<b>140.000,00</b>	<b>44.033,73</b>	<b>27.362,60</b>	<b>27.362,60</b>	<b>71.296,33</b>	<b>68.703,67</b>	<b>115.988,32</b>	<b>102.199,88</b>	<b>218.188,20</b>	<b>1.602,37</b>	<b>129.462,48</b>		
213	PARTICIPAZIONI E ACQUISTO DI VALORI MOBILIARI															
21302	Acquisti di titoli obbligazionari															
2130200	Antonio Feltrinelli	-	10.000.000,00	10.000.000,00	9.980.605,47	19.980.605,47	-	19.980.605,47	-	-	-	-	-	-	-	-
2130201	Leonardo Paterna Baldrizi	-	-	-	-	-	-	-	-	-	-	-	-	-	-	-
2130202	Enrico Persico	-	-	-	-	-	-	-	-	-	-	-	-	-	-	-
2130203	Massimo e Mino Benemperi III 20.000,00 20.000,00	-	-	-	-	-	-	-	-	-	-	-	-	-	-	-
2130210	Luca Barone	-	-	-	-	-	-	-	-	-	-	-	-	-	-	-
2130213	Annalia Bruno Frassetto	-	-	-	-	-	-	-	-	-	-	-	-	-	-	-
2130214	Luigi Tarantini	-	1.000.000,00	1.000.000,00	998.000,00	998.000,00	-	998.000,00	2.000,00	-	-	-	-	-	-	-



**ACCADEMIA NAZIONALE DEI LINCEI - Rendiconto finanziario gestionale esercizio finanziario 2010 - U.P.B. "Fondi"**  
**PARTE USCITE**



Codice	Voce di Bilancio Descrizione	Gestione di competenza				Differenza rispetto alle previsioni (-c)	Gestione dei residui passivi				Totale dei residui passivi al termine dell'esercizio	
		Previsioni		Somme impiegate			Residui all'inizio dell'esercizio	Pagati	Rimasti da pagare	Totali		Variazioni
		Iniziali	Variazioni	Definitive	Pagate							
		a	b	c = (a + b)	d	e	f = (d + e)	g	h	i = (g + h + i)	k	
2130218	Luigi ed Eleonora Ronga	-	-	-	-	-	-	-	-	-	-	-
2130219	Virgilio Rizzo	-	1.000.000,00	1.000.000,00	998.000,00	2.000,00	998.000,00	-	-	-	-	-
2130226	Maria De Luca	-	-	-	-	-	-	-	-	-	-	-
	Totale Categoria "Acquisti di titoli obbligazionari"	-	12.000.000,00	12.000.000,00	11.976.605,47	23.394,53	11.976.605,47	-	-	-	-	-
	Totale Categoria "PARTECIPAZIONI E ACQUISTO DI VALORI MOBILIARI"	-	12.000.000,00	12.000.000,00	11.976.605,47	23.394,53	11.976.605,47	-	-	-	-	-
	Totale UPB III Livello "INVESTIMENTI"	128.000,00	12.012.000,00	12.140.000,00	12.020.639,20	92.098,20	12.047.300,80	27.262,60	115.988,32	102.199,88	218.188,20	1.602,37
	Totale UPB III Livello "INCONTI"	128.000,00	12.012.000,00	12.140.000,00	12.020.639,20	92.098,20	12.047.300,80	27.262,60	115.988,32	102.199,88	218.188,20	1.602,37
	Totale UPB III Livello "USCITE IN CONTO CAPITALE"	128.000,00	12.012.000,00	12.140.000,00	12.020.639,20	92.098,20	12.047.300,80	27.262,60	115.988,32	102.199,88	218.188,20	1.602,37
	<b>RIPILOGO TITOLI</b>											
1	USCITE CORRENTI	3.153.921,00	790.700,00	3.944.621,00	3.301.463,10	443.994,90	3.500.626,10	199.163,00	130.403,86	3.887,85	134.291,71	8.087,53
2	USCITE IN CONTO CAPITALE	128.000,00	12.012.000,00	12.140.000,00	12.020.639,20	92.098,20	12.047.300,80	27.262,60	115.988,32	102.199,88	218.188,20	1.602,37
	<b>TOTALE USCITE</b>	<b>3.281.921,00</b>	<b>12.802.700,00</b>	<b>16.084.621,00</b>	<b>15.322.102,30</b>	<b>556.093,10</b>	<b>15.548.527,90</b>	<b>226.425,60</b>	<b>246.392,18</b>	<b>106.087,73</b>	<b>352.479,91</b>	<b>9.689,90</b>

PAGINA BIANCA

## RELAZIONE DEL PRESIDENTE

PAGINA BIANCA

## Relazione sulla gestione del bilancio al 31/12/2010

### **Premessa**

Il bilancio che si propone alla Vs. approvazione evidenzia contemporaneamente sia risultati di tipo finanziario che di tipo economico-patrimoniale. La sua redazione è stata improntata, come per il precedente esercizio, al rispetto dei principi della legalità, efficienza della gestione, così come richiesto dal combinato disposto della L. 94/1997 e della L. 208/1999. La seguente relazione è espressa in Euro e gli schemi di bilancio adottati sono quelli prescritti dal D.P.R. 97/2003.

Il bilancio è pertanto composto dei seguenti documenti:

- 1) lo stato patrimoniale;
  - 2) il conto economico;
  - 3) la nota integrativa.
- Al rendiconto generale sono allegati:
- 4) la situazione amministrativa;
  - 5) la situazione dei residui attivi e passivi;
  - 6) il riaccertamento dei residui all'1/1;
  - 7) il verbale del Collegio dei Revisori;
  - 8) la relazione del Presidente;
  - 9) il rendiconto finanziario gestionale;
  - 10) il rendiconto finanziario decisionale;
  - 11) l'elenco dei titoli e delle immobilizzazioni;
  - 12) la relazione sulla gestione.

Limitatamente alla normale attività accademica, è stato redatto un bilancio di tipo civilistico composto dei seguenti documenti:

- stato patrimoniale
- conto economico
- nota integrativa.

Il bilancio chiuso al 31.12.2010 evidenzia un avanzo d'esercizio di Euro 129.927.

### **La gestione economico-finanziaria**

#### **Rendiconto Finanziario o conto del bilancio**

Il rendiconto finanziario è il documento che permette di rilevare i flussi di entrata e di uscita che si sono verificati nel corso dell'esercizio, di seguire la loro dinamica, mostrando modalità di utilizzazione delle risorse unitamente al rispetto delle previsioni.

I valori finanziari in entrata e in uscita sono suddivisi rispettivamente nella gestione di:

- competenza;
- residui;
- cassa.

La **gestione di competenza** evidenzia i seguenti dati aggregati:

**ENTRATE**

	Accertato	Riscosso
Titolo I- Entrate Correnti	9.283.968,56	9.192.229,71
Titoli II- Entrate in c/Capitale	14.014.200,48	14.014.200,48
Titolo IV – Partite di Giro	1.314.762,83	1.313.833,77
<b>Totale</b>	<b>24.612.931,87</b>	<b>24.520.263,96</b>

**USCITE**

	Impegni	Pagamenti
Titolo I - Uscite Correnti	7.918.916,80	7.341.911,45
Titoli II – Uscite in c/Capitale	2.430.121,06	12.393.032,34
Titolo IV – Partite di Giro	1.314.762,83	1.182.772,43
<b>Totale</b>	<b>21.663.800,69</b>	<b>20.917.716,22</b>

La **gestione dei residui** presenta i seguenti dati:

Fondo cassa all'inizio dell'esercizio 1.1.2010		€ 10.148.279,57
<u>Riscossioni</u>		
- in conto competenza	€ 24.520.263,96	
- in conto residui	€ <u>253.324,75</u>	€ 24.773.588,71
<u>Pagamenti</u>		
- in conto competenza	€ 20.917.716,22	
- in conto residui	€ <u>708.022,47</u>	€ <u>21.625.738,69</u>
Fondo di cassa alla fine dell'esercizio		€ 13.296.129,59
Residui attivi al 31.12.2010 (con riaccertamento)		€ 192.502,51
Residui passivi al 31.12.2010 (con riaccertamento)		€ 980.625,41
Avanzo di amministrazione al 31.12.2010		€ 12.508.006,69

**Analisi della gestione delle Entrate**

Le entrate incassate nel 2010 incidono sulla gestione corrente nel seguente modo:

<b>Entrate</b>	<b>Incidenza</b>
Entrate correnti	38%
Entrate in conto capitale	57%
Partite di giro	5%

**Analisi della gestione delle uscite**

Le uscite liquidate nel 2010 incidono sulla gestione corrente nel seguente modo:

<b>Uscite</b>	<b>Incidenza</b>
Uscite correnti	36%
Uscite in conto capitale	58%
Partite di giro	6%

**Stato Patrimoniale**

La situazione patrimoniale consente di analizzare, in una visione più statica, le attività e le passività derivanti dalla gestione economica e finanziaria, evidenziando in particolar modo il patrimonio netto al termine dell'esercizio.

**Attività**

Le *Disponibilità finanziarie*, composte da cassa e banche, risultano pari ad Euro 13.296.130.

La *Situazione dei crediti* riflette la seguente ripartizione:

<b>DESCRIZIONE</b>	<b>31/12/09</b>	<b>31/12/10</b>
CREDITI		
ES.ENTRO ES. SUCCESSIVO		
VERSO CLIENTI	104.744	
VERSO STATO	3.081	559
TRIBUTARI		
VERSO ALTRI	260.189	22.218
DIVERSI		865
FATTURE DA EMETTERE	25.683	

Le attività finanziarie che non costituiscono immobilizzazioni, sono costituite da titoli che l'Ente, in virtù della loro destinazione, considera come investimenti di breve periodo e quindi destinati a un rapido realizzo. Nel corso del 2010 i suddetti titoli sono stati interamente rimborsati e i loro interessi rilevati nel CE.

### Passività

Il Fondo trattamento di fine rapporto ammonta ad Euro 1.800.907.

I Debiti ammontano ad Euro 421.187 e presentano la seguente suddivisione:

DESCRIZIONE	31/12/09	31/12/10
DEBITI		
VERSO FORNITORI	586.498	214.663
DEBITI TRIBUTARI	63.978	68.458
VERSO ISTITUTI DI PREV.	22.920	81.001
VERSO SOCI E TERZI	24.673	886
DIVERSI	291.205	56.179
FATT. DA RICEVERE	224.296	

### Conto Economico

Nell'attuale congiuntura economica non può che trovare conferma la rigorosa azione di contenimento della spesa pubblica, già intrapresa negli esercizi precedenti. Nel corso del 2010 è stata la stessa Accademia a stabilire le modalità attraverso le quali è stato assicurato il contenimento della spesa.

Nel corso del 2010, la stessa Accademia, in aggiunta alle leggi di riduzione della spesa pubblica, si è concentrata su interventi aventi ad oggetto il contenimento di specifiche tipologie di spesa, ciò al fine di conseguire economie di bilancio che consentano il mantenimento a regime dei risparmi realizzati.

Allo scopo di consentire una chiara lettura dei fatti intervenuti in corso d'esercizio è opportuno predisporre dei documenti in grado di misurare altresì l'aspetto più propriamente economico della gestione. Di qui, il conto economico che riflette il risultato economico conseguito nell'esercizio, spostando quindi l'ottica di valutazione dagli accertamenti e dagli impegni (rendiconto finanziario o conto del bilancio) agli incassi e alle liquidazioni di competenza.

Passando brevemente all'analisi qualitativa delle voci più significative del conto economico è possibile formulare le seguenti considerazioni.



**Costi**

I principali costi relativi alla gestione operativa si possono di seguito evidenziare.

<b>Descrizione</b>	<b>31/12/2009</b>	<b>31/12/2010</b>
Costo per il personale	2.872.385	3.261.090
Costo per materie prime, sussidiarie...	44.976	37.718
Costo per godimento beni di terzi	41.788	37.957
Costo per servizi	1.071.908	1.870.357
Ammortamenti e svalutazioni	1.297.682	1.567.452
Variazioni rimanenze materie prime...	1.167.078	57.503
Oneri diversi di gestione	2.745.597	2.822.687

**Ricavi**

Il valore della produzione è stato di Euro 8.528.568 così rappresentato

<b>Descrizione</b>	<b>31/12/2009</b>	<b>31/12/2010</b>
Proventi e corrispettivi per la produzione delle prestazioni e/o servizi	90.278	192.745
Altri ricavi e proventi	8.320.654	8.335.823

**Informazioni attinenti all'ambiente e al personale**

Tenuto conto del ruolo sociale dell'Accademia si ritiene opportuno fornire le seguenti informazioni attinenti l'ambiente e al personale.

***Personale***

Nel corso dell'esercizio non si sono verificate morti sul lavoro del personale iscritto al libro matricola.

Nel corso dell'esercizio non si sono verificati infortuni gravi sul lavoro che hanno comportato lesioni gravi o gravissime al personale iscritto al libro matricola.

Nel corso dell'esercizio non si sono registrati addebiti in ordine a malattie professionali su dipendenti o ex dipendenti, per cui l'Accademia è stata dichiarata definitivamente responsabile.

Nel corso dell'anno 2010 si sono verificate le dimissioni dal servizio presentate da cinque unità lavorative per raggiunti limiti contributivi e anagrafici.

***Ambiente***

Nel corso dell'esercizio non si sono verificati danni causati all'ambiente per cui l'Accademia è stata dichiarata colpevole in via definitiva, né sono state inflitte sanzioni o pene definitive per reati o danni ambientali.

**La gestione economico – finanziaria**

La gestione economico-finanziaria prosegue, in coerenza alle recenti linee evolutive ovvero a quel processo di ammodernamento dei sistemi contabili pubblici, tendente a introdurre principi di contabilità civilistica e di controllo di gestione, già avviato con la legge n. 208 del 25 giugno 1999 e culminato con il DPR n. 97 del 27 febbraio 2003, in vigore dal 1° gennaio 2004. Come è noto la gestione degli enti pubblici prende avvio da un processo di programmazione finanziaria, attraverso il quale le scelte strategiche degli Organi di vertice vengono misurate e quantificate in termini di previsioni di entrata e di spesa, con la predisposizione del bilancio di previsione annuale. Sulla base di queste indicazioni di entrata, nonché autorizzazioni di spesa viene implementata la gestione dell'ente, al termine della quale viene avviato un processo di monitoraggio e di controllo dell'andamento della stessa, teso a verificare se e in che modo i risultati prefissati sono stati raggiunti, ovvero come sono state utilizzate le risorse a disposizione.

Questa attenzione dedicata alla programmazione ed al controllo, funzioni tese a orientare la gestione verso il raggiungimento di condizioni di efficienza, efficacia ed economicità, implica un affiancamento della contabilità economica alla contabilità finanziaria, ovvero una correlazione tra valutazioni finanziarie delle entrate e delle spese, e valutazioni economiche dei costi e dei proventi che l'Accademia nel 2010 ha realizzato.

Ringraziando per la fiducia accordata, Vi invito ad approvare il bilancio così come presentato.

**Il Presidente dell'Accademia Nazionale dei Lincei**  
Lamberto Maffei

RELAZIONE  
DEL COLLEGIO DEI REVISORI

PAGINA BIANCA



ACCADEMIA NAZIONALE DEI LINCEI

**ACCADEMIA NAZIONALE DEI LINCEI  
COLLEGIO DEI REVISORI DEI CONTI  
Verbale n. 219**

Il giorno 12 maggio 2011, alle ore 11,00, presso la sede dell'Accademia Nazionale dei Lincei, via della Lungara n. 10 Roma, si è insediato il Collegio dei Revisori dei Conti, nominato, in data 31 marzo 2011, con decreto del Ministero per i Beni e le Attività Culturali, che è così costituito:

- Dott. Antonio Ionta                      Presidente (designato dal Ministero dell'Economia e delle Finanze)
- Dott. Nicola Macri                      Componente effettivo (designato dal Ministero per i Beni e le Attività Culturali)
- Prof. Sante Graciotti                      Componente effettivo (designato dall'Accademia Nazionale dei Lincei)

Componenti supplenti sono stati nominati:

- Rag. Lara Vasale                      designato dal Ministero dell'Economia e delle Finanze
- Dott.ssa Daniela Diotallevi                      designato dal Ministero per i Beni e le Attività Culturali
- Prof. Giovanni Giacometti                      designato dall'Accademia Nazionale dei Lincei.

Sono presenti i componenti effettivi del Collegio nelle persone del Presidente Dott. Antonio Ionta e del componente Dott. Nicola Macri. Assente giustificato il componente effettivo Prof. Sante Graciotti, poiché in data odierna ha comunicato la sua assenza per motivi di salute.

Assistono ai lavori il Dott. Francesco Paolo Pazio direttore dei servizi amministrativi e il dott. Paolo Antonio Dramis dell'ufficio servizi amministrativi.

Si fa presente che ai sensi dell'art.2, comma 3 del D.P.R. 28 ottobre 2010 n.232 – Regolamento di riordino dell'Accademia Nazionale dei Lincei, ai Revisori non spettano compensi, indennità o gettoni di presenza.

Il Collegio raccomanda all'Accademia di predisporre gli adempimenti contabili alle scadenze fissate portandoli tempestivamente a conoscenza di questo organo di controllo, affinché si possa provvedere, nei tempi, a quanto di propria competenza.

Il Collegio chiede, quindi, di conoscere:

- tutti i conti accessi intestati all'Accademia con le relative firme di traenza;
- eventuali carte di credito;
- l'esistenza di titoli e valori;
- l'ubicazione della cassa economale con specifica dei relativi responsabili e addetti al maneggio del denaro;



ACCADEMIA NAZIONALE DEI LINCEI

- l'esistenza di autovetture di servizio;
- quant'altro possa interessare la gestione finanziaria e amministrativa dell'Ente.

Successivamente, attesa la validità dell'adunanza ai sensi dello stesso art. 11 del Regolamento Accademico, il Collegio esamina i seguenti argomenti all'ordine del giorno:

- provvedimento di riaccertamento dei residui dell'Accademia e dei Fondi amministrati all'1/1/2010;
- conto consuntivo dell'esercizio 2010 dell'Accademia e dei Fondi amministrati.

Il Collegio approva le relazioni che sono allegate al presente verbale, rispettivamente sotto i numeri 1 e 2.

Letto, confermato e sottoscritto.

I REVISORI

Antonio Ionta .....

Nicola Macri .....



ACCADEMIA NAZIONALE DEI LINCEI

Allegato n. 2 al verbale 219

**RELAZIONE DEL COLLEGIO DEI REVISORI DEI CONTI  
AL CONTO CONSUNTIVO DELL'ACCADEMIA E DEI FONDI  
AMMINISTRATI PER L'ESERCIZIO FINANZIARIO 2010**

Le previsioni iniziali di competenza riferite all'esercizio finanziario in esame sono state assoggettate, in corso d'anno, a due provvedimenti di variazioni che possono essere riassunti come segue:

	<b>Entrata</b>	<b>Uscita</b>
1° provvedimento	2.313.411,35	595.101,26
2° provvedimento	12.058.943,70	12.698.312,00
Variazioni in partite di giro	261.094,53	261.094,53
<b>TOTALE</b>	<b>14.633.449,58</b>	<b>13.554.507,79</b>

Per l'esercizio 2010 i contributi ordinari e straordinari dello Stato sono ammontati complessivamente a Euro 1.715.487,05.

Il consuntivo di cui trattasi presenta, globalmente (Accademia e Fondi amministrati), per quanto concerne la competenza, un'entrata accertata di euro 24.612.931,87 e un'uscita impegnata di euro 21.663.800,69.

La differenza tra gli accertamenti e gli impegni ha determinato un avanzo di competenza pari a euro 2.949.131,18.



ACCADEMIA NAZIONALE DEI LINCEI

I dati sintetici sulla gestione della competenza 2010 possono essere esposti come di seguito:

	ENTRATE		
	Accertato	Riscosso	Residui
Titolo I- Entrate Correnti	9.283.968,56	9.192.229,71	91.738,85
Titoli II- Entrate in c/Capitale	14.014.200,48	14.014.200,48	. 0
Titolo IV – Partite di Giro	1.314.762,83	1.313.833,77	929,06
<b>Totale</b>	<b>24.612.931,87</b>	<b>24.520.263,96</b>	<b>92.667,91</b>

	USCITE		
	Impegni	Pagamenti	Residui
Titolo I - Uscite Correnti	7.918.916,80	7.341.911,45	577.005,35
Titoli II – Uscite in c/Capitale	12.430.121,06	12.393.032,34	37.088,72
Titolo IV – Partite di Giro	1.314.762,83	1.182.772,43	131.990,40
<b>Totale</b>	<b>21.663.800,69</b>	<b>20.917.716,22</b>	<b>746.084,47</b>

#### RISULTATO FINANZIARIO COMPLESSIVO

L'esercizio finanziario 2010 si è chiuso con le seguenti risultanze, verificate con la contabilità dell'Ente e con il conto del Tesoriere:

Fondo cassa all'inizio dell'esercizio 1.1.2010 € 10.148.279,57

#### Riscossioni

- in conto competenza € 24.520.263,96

- in conto residui € 253.324,75 € 24.773.588,71

#### Pagamenti

- in conto competenza € 20.917.716,22

- in conto residui € 708.022,47 € 21.625.738,69





## ACCADEMIA NAZIONALE DEI LINCEI

Fondo di cassa alla fine dell'esercizio	€ 13.296.129,59
Residui attivi al 31.12.2010 (con riaccertamento)	€ 192.502,51
Residui passivi al 31.12.2010 (con riaccertamento)	€ 980.625,41
Avanzo di amministrazione al 31.12.2010	€ 12.508.006,69

La relazione del Presidente dell'Accademia illustra i principali aggregati e i dati più significativi del rendiconto in esame e costituisce un'efficace chiave di lettura di tale documento contabile alquanto complesso, riferito sia alla gestione accademica in senso stretto che a quella dei Fondi amministrati. Il Collegio, rinvia, per i dettagli alla suddetta relazione illustrativa.

Per quanto riguarda l'Accademia, l'avanzo di amministrazione disponibile al 31 dicembre 2010 è di € 209.969,68 come rappresentato dalla situazione amministrativa al 31 dicembre 2010.

Il risultato di un positivo avanzo di amministrazione dell'Accademia è dovuto anche all'utilizzo dei contributi dei Fondi amministrati, dell'Associazione Amici dell'Accademia e di altre Istituzioni pubbliche e private finalizzati alla realizzazione di iniziative specifiche.

In merito ai Fondi amministrati, invece, l'avanzo di amministrazione risulta complessivamente di € 12.298.037,01.

Il Collegio constata che l'attività dell'Ente si è svolta, come per gli anni precedenti, nel rispetto delle norme statutarie con iniziative di alto livello culturale.

Preso atto dei chiarimenti e precisazioni forniti nella relazione del Presidente, il Collegio, nel rilevare che i dati iscritti in bilancio corrispondono alle risultanze contabili e dopo aver preso atto dei versamenti delle somme accantonate all'Erario € 3.226,65, esprime parere favorevole all'approvazione del conto consuntivo per l'esercizio 2010.

PAGINA BIANCA

ACCADEMIA NAZIONALE DEI LINCEI

---

# BILANCIO D'ESERCIZIO 2011

PAGINA BIANCA

## BILANCIO CONSUNTIVO

PAGINA BIANCA



**ACCADEMIA NAZIONALE DEI LINCEI**  
**RENDICONTO FINANZIARIO GESTIONALE ESERCIZIO 2011**



Capitolo		Gestione della Competenza 2011									
		Previsioni			Somme Accertate			Diff. rispetto alle Previsioni			
Codice	Denominazione	Iniziali	Variazioni		Definitive (3+4-5)	Riscosse	Rimaste da Riscuotere	Totale Accertamenti (7+8)	In Più (9-6)	In Meno (8-9)	
1	2	3	In +	In -	6	7	8	9	10	11	
1.2.4.02.	Trasferimenti correnti da altre pubbliche amministrazioni		89.496,50		89.496,50	89.496,50		89.496,50			
	Totale 1.2.4. - Trasferimenti da parte di altri enti del settore pubblico		89.496,50		89.496,50	89.496,50		89.496,50	0,00	0,00	
1.2.5.	Altri trasferimenti										
1.2.5.01.	Trasferimenti correnti dall'Unione europea										
1.2.5.02.	Trasferimenti correnti da altri organismi internazionali										
1.2.5.03.	Trasferimenti correnti da imprese private										
1.2.5.04.	Contributi correnti da parte di istituzioni private					126.000,00		126.000,00	126.000,00		
	Totale 1.2.5. - Altri trasferimenti					126.000,00		126.000,00	126.000,00	0,00	
	<b>Totale 1.2. - Entrate derivanti da trasferimenti correnti</b>	<b>1.411.795,00</b>	<b>264.496,50</b>	<b>0,00</b>	<b>1.666.291,50</b>	<b>1.543.298,88</b>	<b>128.795,00</b>	<b>1.672.093,88</b>	<b>128.000,00</b>	<b>120.197,62</b>	
	<b>1.3. - Altre entrate</b>										
1.3.1.	Entrate derivanti dalla vendita di beni e dalla prestazione di servizi										
1.3.1.01.	Proventi derivanti dalla vendita di pubblicazioni	1.000,00	1.187,55		2.187,55	2.187,55		2.187,55			
1.3.1.02.	Proventi derivanti dalla prestazione di servizi non considerate nelle voci precedenti	5.800,00			5.800,00	6.404,15		6.404,15	604,15		
1.3.1.03.	Proventi derivante dalla cessione di beni										
1.3.1.04.	Proventi Villa Farnesina	230.000,00	80.000,00		310.000,00	328.261,00		328.261,00	18.261,00		



**ACCADEMIA NAZIONALE DEI LINCEI**  
**RENDICONTO FINANZIARIO GESTIONALE ESERCIZIO 2011**



Codice	Capitolo	Denominazione	Gestione della Competenza 2011										
			Previsioni			Somme Accertate				Diff. rispetto alle Previsioni			
			Iniziali	In +	In -	Definitive (3+4-5)	Riscosse	Rimaste da Riscuotere	Totale Accertamenti (7+8)	In Più (9-6)	In Meno (6-9)		
1	2	3	4	5	6	7	8	9	10	11			
		Totale 1.3.1. - Entrate derivanti dalla vendita di beni e dalla prestazione di servizi	236.800,00	81.187,55		317.987,55	336.852,70		336.852,70	18.865,15	0,00		
1.3.2.		Redditi e proventi patrimoniali	1.000.000,00			1.000.000,00	874.136,72		946.092,34		53.907,66		
1.3.2.01.		Affitti di immobili											
1.3.2.02.		Interessi e premi titoli											
1.3.2.03.		Dividendi ed altri proventi su titoli azionari ed altre partecipazioni											
1.3.2.04.		Interessi attivi su conti correnti e prestiti al personale	2.000,00			2.000,00	1.728,89		1.728,89		271,11		
1.3.2.05.		Dritti d'autore	1.000,00			1.000,00	631,58		631,58		368,42		
1.3.		Totale 1.3.2. - Redditi e proventi patrimoniali	1.003.000,00			1.003.000,00	876.487,19		948.452,81	0,00	54.547,19		
1.3.3.		Poste correttive e compensative di uscite correnti											
1.3.3.01.		Recuperi e rimborsi diversi	271.000,00			271.000,00	236.258,18		236.258,18		34.741,82		
1.3.3.02.		Rimborso spese personale comandato	40.000,00			40.000,00	395,68		395,68		39.604,32		
1.3.3.03.		Contributi dei fondi amministrati dall'Accademia	1.470.000,00	300.000,00		1.770.000,00	1.765.000,00	5.000,00	1.770.000,00				
1.3.4.		Totale 1.3.3. - Poste correttive e compensative di uscite correnti	1.781.000,00	300.000,00		2.081.000,00	2.001.258,18	5.395,68	2.006.653,86	0,00	74.346,14		
1.3.4.01.		Entrate non classificabili in altre voci											
		Contributi di privati	60.000,00	600.000,00		660.000,00	55.376,35	600.000,00	655.376,35		4.623,65		
		Totale 1.3.4. - Entrate non classificabili in altre voci	60.000,00	600.000,00		660.000,00	55.376,35	600.000,00	655.376,35	0,00	4.623,65		







**ACCADEMIA NAZIONALE DEI LINCEI**  
**RENDICONTO FINANZIARIO GESTIONALE ESERCIZIO 2011**



Codice	Capitolo	Denominazione	Gestione della Competenza 2011											
			Previsioni			Somme Accertate			Diff. rispetto alle Previsioni					
			Iniziali	Variazioni		Definitive (3+4-5)	Riscosse	Rimaste da Riscuotere	Totale Accertamenti (7+8)	In Più (9-6)	In Meno (6-9)			
1	2	3	4	5	6	7	8	9	10	11				
		<i>Totale 2.3. - Accensione di prestiti</i>	0,00	0,00	0,00	0,00	0,00	0,00	0,00	0,00	0,00	0,00	0,00	0,00
		<b>Totale generale 2. - Entrate in conto capitale</b>	492.379,00	0,00	0,00	492.379,00	459.095,12	0,00	459.095,12	0,00	33.283,88			
4.1.1.		4. - Entrate aventi natura di partite di giro												
4.1.1.01.		4.1. - Entrate aventi natura di partite di giro	900.000,00			900.000,00	730.181,08	1.117,23	731.298,31		168.701,69			
4.1.1.02.		Versamento ritenute erariali	230.000,00			230.000,00	198.305,31	0,36	198.305,67		31.694,33			
4.1.1.03.		Versamento ritenute previdenziali	25.000,00			25.000,00	26.864,77		26.864,77	1.864,77				
4.1.1.04.		Trattenute a favore di terzi	75.000,00			75.000,00	800,00		800,00	800,00				
4.1.1.06.		Ritenute diverse					43.498,04	24.425,71	67.923,75		7.076,25			
4.1.1.07.		Rimborsi di somme pagate per conto di terzi	10.000,00			10.000,00	10.200,00		10.200,00	200,00				
		Partite in conto sospesi	1.240.000,00			1.240.000,00	1.009.849,20	25.543,30	1.035.392,50	0,00	204.607,50			
		Servizio di cassa interno	1.240.000,00			1.240.000,00	1.009.849,20	25.543,30	1.035.392,50	2.864,77	207.472,27			
		<b>Totale 4.1. - Entrate aventi natura di partite di giro</b>	1.240.000,00	0,00	0,00	1.240.000,00	1.009.849,20	25.543,30	1.035.392,50	2.864,77	207.472,27			
		<b>Totale generale 4. - Entrate aventi natura di partite di giro</b>	1.240.000,00	0,00	0,00	1.240.000,00	1.009.849,20	25.543,30	1.035.392,50	2.864,77	207.472,27			
		<b>Totale 1.1. - Accademia</b>	6.224.974,00	1.235.684,05	0,00	7.460.658,05	6.282.227,62	831.689,60	7.113.917,22	147.729,92	494.470,75			



**ACCADEMIA NAZIONALE DEI LINCEI  
RENDICONTO FINANZIARIO GESTIONALE ESERCIZIO 2011**

**ENTRATE**

Capitolo		Gestione della Competenza 2011									
Codice	Denominazione	Previsioni		Somme Accertate			Diff. rispetto alle Previsioni				
		Iniziali	Variazioni	Riscosse	Rimaste da Riscuotere	Totale Accertamenti	In Più	In Meno	(9 - 6)	(6 - 9)	
1	2	3	In + 4	In - 5	6 (3+4-5)	7	8	9	10	11	
	Totale 1.- Accademia Nazionale dei Lincei	6.224.974,00	1.235.684,06	0,00	7.460.658,06	6.282.227,62	831.689,60	7.113.917,22	147.729,92	494.470,75	



**ACCADEMIA NAZIONALE DEI LINCEI**  
**RENDICONTO FINANZIARIO GESTIONALE ESERCIZIO 2011**

**ENTRATE**

Codice	Capitolo	Denominazione	Gestione della Competenza 2011											
			Previsioni		Somme Accertate			Diff. rispetto alle Previsioni						
			Iniziali	Variazioni	Definitive	Riscosse	Rimaste da Riscuotere	Totale Accertamenti	In Più	In Meno				
3	In + 4	In - 5	(3+4-5) 6	7	8	9	(9 - 6) 10	(6 - 9) 11						
1	2													
		Riepilogo dei Titoli												
		Riepilogo dei titoli Centro												
		Resp. Amm.va												
		TITOLO I	9.320.095,00	1.542.588,13	82.397,16	10.780.285,97	9.729.447,92	843.951,21	10.573.399,13	289.126,15	258.706,67			
		TITOLO II	3.732.379,00	2.363.354,25	0,00	6.095.733,25	6.062.449,37	1.581,45	6.064.030,82	0,00	57.245,44			
		TITOLO IV	1.565.000,00	0,00	0,00	1.565.000,00	24.769.262,60	14.999.758,98	39.769.021,58	3.064,77	207.472,27			
		Totale delle entrate Centro	14.617.474,00	3.905.942,38	82.397,16	18.441.019,22	40.561.159,89	15.845.291,64	56.406.451,53	292.190,92	623.424,38			
		Resp. Amm.va Accademia Nazionale dei Lincei												
		Totale delle Entrate	6.224.974,00	1.235.684,05	0,00	7.460.658,05	6.282.227,62	831.689,60	7.113.917,22	37.965.432,31	37.665.432,31			
		Avanzo Ammin. Applicato	2.686.122,00	141.885,78		2.828.007,78					2.828.007,78			
		Disavanzo Finanziario												
		Disavanzo di Cassa					7.772.714,82							
		Totale a Pareggio	8.911.096,00	1.377.569,83	0,00	10.288.665,83	14.054.942,44	831.689,60	7.113.917,22		3.174.748,61			







**ACCADEMIA NAZIONALE DEI LINCEI**  
**RENDICONTO FINANZIARIO GESTIONALE ESERCIZIO 2011**



Capitolo		Gestione della Competenza 2011										
Codice	Denominazione	Previsioni			Somme Impegnate			Diff. rispetto alle Previsioni				
		Iniziali	Variazioni		Pagate	Rimaste da Pagare	Totale Impegni (7 + 8)	In Più (9 - 6)	In Meno (6 - 9)			
1	2	3	4	5	6	7	8	9	10	11		
1.1.3.08.	Fitto di locali											
1.1.3.09.	Manutenzione ordinaria degli impianti relativi agli immobili	529.501,00	12.500,00	10.500,00	531.501,00	423.086,46	98.414,34	521.500,80		10.000,20		
1.1.3.10.	Spese per utenze telefoniche	17.850,00	2.000,00		19.850,00	17.711,39		17.711,39		2.138,61		
1.1.3.11.	Uscite postali e telegrafiche	40.000,00			40.000,00	28.668,66	2.674,40	31.343,06		8.656,94		
1.1.3.12.	Uscite per concorsi; spese pubblicazione bando											
1.1.3.13.	Noleggio e manutenzione di mezzi di trasporto	12.190,00			12.190,00	11.567,41		11.567,41		622,59		
1.1.3.14.	Spese per l'energia elettrica, gas, riscaldamento ed acqua	129.800,00	10.000,00		139.800,00	133.047,14	6.457,08	139.504,22		295,78		
1.1.3.15.	Outsourcing sistema informatico	56.000,00	1.560,00		57.560,00	34.818,50	22.741,00	57.559,50		0,50		
1.1.3.16.	Onorari e compensi per speciali incarichi	2.191,00			2.191,00					2.191,00		
1.1.3.17.	Spese inerenti la sicurezza sul lavoro in applicazione del Dlgs 81/2008	20.000,00			20.000,00	4.537,50	10.469,89	15.007,39		4.992,61		
1.1.3.18.	Trasporti e facchinaggi	4.500,00	4.840,00		9.340,00	8.370,00		8.370,00		970,00		
1.1.3.19.	Uscite premi di assicurazione	26.300,00	1.500,00		27.800,00	27.354,90		27.354,90		445,10		
1.1.3.20.	Rilegatura materiale librario e fotografico, interventi necessari alla conservazione	108.000,00		8.400,00	99.600,00	63.516,00	32.030,24	95.546,24		4.053,76		
1.1.3.21.	Rimborsi ai soci ed a terzi per partecipazione ad "attività accademica"	97.000,00		15.000,00	82.000,00	59.223,34	18.423,02	77.646,36		4.353,64		
1.1.3.22.	Acquisto vestiario e divise	2.200,00	1.000,00		3.200,00	51,00	3.069,10	3.120,10		79,90		





**ACCADEMIA NAZIONALE DEI LINCEI**  
**RENDICONTO FINANZIARIO GESTIONALE ESERCIZIO 2011**



Codice	Capitolo	Denominazione	Gestione della Competenza 2011														
			Previsioni			Somme Impegnate				Diff. rispetto alle Previsioni							
			Iniziali	Variazioni		Definitive (3+4-5)	Pagate	Rimaste da Pagare	Totale Impegni (7+8)	In Più (9-6)	In Meno (6-9)	11					
3	In +	In -	5	6	7	8	9	10	11								
1	2																
1.2.6.04.		Spese per liti arbitraggi	3.000,00		155,00	2.845,00	2.820,46		2.820,46			2.820,46					24,54
		Totale 1.2.6. - Uscite Non Classificabili in Altre Voci	36.000,00	4.386,14	4.386,14	36.000,00	25.228,52	3.000,00	28.228,52			28.228,52	0,00				7.771,48
		<b>Totale 1.2. - Interventi diversi</b>	<b>385.155,00</b>	<b>438.325,64</b>	<b>10.001,14</b>	<b>811.479,50</b>	<b>287.969,66</b>	<b>310.922,88</b>	<b>598.892,66</b>			<b>598.892,66</b>	<b>0,00</b>				<b>212.586,94</b>
		<b>1.4. - Trattamenti di quiescenza integrativi e sostitutivi</b>															
1.4.1.		Oneri per il personale in quiescenza	118.000,00			118.000,00	115.835,98		115.835,98			115.835,98					2.164,02
1.4.1.01.		Pensioni a carico dell'Accademia	118.000,00			118.000,00	115.835,98		115.835,98			115.835,98	0,00				2.164,02
		<b>Totale 1.4.1. - Oneri per il personale in quiescenza</b>	<b>118.000,00</b>			<b>118.000,00</b>	<b>115.835,98</b>		<b>115.835,98</b>			<b>115.835,98</b>	<b>0,00</b>				<b>2.164,02</b>
		<b>Totale 1.4. - Trattamenti di quiescenza integrativi e sostitutivi</b>	<b>118.000,00</b>	<b>0,00</b>	<b>0,00</b>	<b>118.000,00</b>	<b>115.835,98</b>	<b>0,00</b>	<b>115.835,98</b>			<b>115.835,98</b>	<b>0,00</b>				<b>2.164,02</b>
		<b>Totale generale 1. - Uscite correnti</b>	<b>4.264.419,00</b>	<b>576.977,63</b>	<b>63.153,13</b>	<b>4.778.243,50</b>	<b>3.841.262,74</b>	<b>527.527,10</b>	<b>4.466.789,84</b>			<b>4.466.789,84</b>	<b>0,00</b>				<b>309.453,66</b>
		<b>2. - Uscite in conto capitale</b>															
		<b>2.1. - Investimenti</b>															
2.1.1.		Acquisizione di beni di uso durevole ed opere immobiliari															
2.1.1.01.		Uscite per acquisti di immobili															
2.1.1.02.		Ricostruzioni ripristini e trasformazioni di immobili	5.000,00	601.500,00		606.500,00	604.643,18		604.643,18			604.643,18					1.856,82



**ACCADEMIA NAZIONALE DEI LINCEI**  
**RENDICONTO FINANZIARIO GESTIONALE ESERCIZIO 2011**



Capitolo		USCITE									
		Gestione della Competenza 2011					Somme Impegnate				
Codice	Denominazione	Iniziali	Previsioni		Definitive (3+4-5)	Pagate	Rimaste da Pagare	Totale Impegni (7 + 8)	Diff. rispetto alle Previsioni		
			In +	In -					In Più (9 - 6)	In Meno (6 - 9)	
1	2	3	4	5	6	7	8	9	10	11	
2.1.3.03.	Acquisti di titoli obbligazionari										
2.1.3.04.	Depositi in buoni postali										
2.1.3.05.	Acquisti di altri titoli di credito										
	<b>Totale 2.1.3. - Partecipazione acquisto di valori mobiliari</b>								0,00	0,00	
2.1.4.	Concessioni di crediti ed anticipazioni										
2.1.4.01.	Versamenti in deposito										
2.1.4.02.	Concessione di mutui a medio e lungo termine										
2.1.4.03.	Sconti a terzi di annualità, semestralità, ecc.										
2.1.4.04.	Concessioni di prestiti ed anticipazioni a breve termine	20.000,00			20.000,00	5.000,00		5.000,00		15.000,00	
2.1.4.05.	Depositi a cauzione										
2.1.4.06.	Concessioni di crediti diversi										
2.1.4.07.	Quota esercizio in corso polizza I.N.A. per indennità di anzianità	115.000,00			115.000,00		115.000,00	115.000,00			
2.1.5.	<b>Totale 2.1.4. - Concessioni di crediti ed anticipazioni</b>	<b>135.000,00</b>			<b>135.000,00</b>	<b>6.000,00</b>	<b>116.000,00</b>	<b>120.000,00</b>	<b>0,00</b>	<b>15.000,00</b>	
	Indennità di anzianità e similari al personale cessato dal servizio	459.055,00			459.055,00	455.033,49		455.033,49		4.021,51	
2.1.5.01.	Indennità di anzianità e similari al personale cessato dal servizio	459.055,00			459.055,00	455.033,49		455.033,49	0,00	4.021,51	
	<b>Totale 2.1.5. - Indennità di anzianità e similari al personale cessato dal servizio</b>	<b>459.055,00</b>			<b>459.055,00</b>	<b>455.033,49</b>	<b>465.033,49</b>	<b>465.033,49</b>	<b>0,00</b>	<b>4.021,51</b>	





**ACCADEMIA NAZIONALE DEI LINCEI  
RENDICONTO FINANZIARIO GESTIONALE ESERCIZIO 2011**



Codice	Capitolo	Denominazione	Previsioni					Somme Impegnate			Diff. rispetto alle Previsioni			
			Iniziali	Variazioni		Definitive (3+4-5)	Pagate	Rimaste da Pagare	Totale Impegni (7 + 8)	In Più (9 - 6)	In Meno (6 - 9)			
				In +	In -							6	7	8
1	2	Totale 2.2. - Oneri comuni	0,00	0,00	0,00	0,00	0,00	0,00	0,00	0,00	0,00	0,00	0,00	0,00
		Totale generale 2. - Uscite in conto capitale	720.555,00	704.852,89	7.952,89	1.417.455,00	545.918,87	757.429,31	1.303.347,18	0,00	114.107,82			
		4. - Uscite aventi natura di partite di giro												
		4.1. - Uscite aventi natura di partite di giro												
4.1.1.		Uscite aventi natura di partite di giro	900.000,00			900.000,00	685.035,99	46.262,32	731.298,31		165.701,69			
4.1.1.01.		Versamento ritenute erariali	230.000,00			230.000,00	173.629,52	24.676,15	198.305,67		31.694,33			
4.1.1.02.		Versamento ritenute previdenziali	25.000,00			25.000,00	24.367,80	2.496,97	26.864,77		1.864,77			
4.1.1.03.		Traittenute a favore di terzi	75.000,00			75.000,00	62.249,17	5.674,58	67.923,75		7.076,25			
4.1.1.04.		Ritenute diverse	10.000,00			10.000,00	10.200,00		10.200,00		200,00			
4.1.1.05.		Somme pagate per conto di terzi	1.240.000,00			1.240.000,00	956.282,48	79.110,02	1.035.392,50		204.607,50			
4.1.1.06.		Partite in conto sospesi												
4.1.1.07.		Servizio di cassa interno												
		Totale 4.1.1. - Uscite aventi natura di partite di giro	1.240.000,00	0,00	0,00	1.240.000,00	956.282,48	79.110,02	1.035.392,50		207.472,27			
		Totale 4.1. - Uscite aventi natura di partite di giro	1.240.000,00	0,00	0,00	1.240.000,00	956.282,48	79.110,02	1.035.392,50		207.472,27			
		Totale generale 4. - Uscite aventi natura di partite di giro	6.224.974,00	1.281.830,52	71.105,02	7.435.698,50	5.443.464,09	1.364.065,43	6.807.529,52		631.033,75			
		Totale 1.1. - Accademia	6.224.974,00	1.281.830,52	71.105,02	7.435.698,50	5.443.464,09	1.364.065,43	6.807.529,52		631.033,75			
		Totale 1. - Accademia	6.224.974,00	1.281.830,52	71.105,02	7.435.698,50	5.443.464,09	1.364.065,43	6.807.529,52		631.033,75			





**ACCADEMIA NAZIONALE DEI LINCEI  
RENDICONTO FINANZIARIO GESTIONALE ESERCIZIO 2011**

**USCITE**

Capitolo		Gestione della Competenza 2011										
		Previsioni			Somme Impegnate		Diff. rispetto alle Previsioni					
Codice	Denominazione	Iniziali	Variazioni		Definitive (3+4+5)	Pagate	Rimaste da Pagare	Totale Impegni (7 + 8)	In Più (9 - 6)	In Meno (6 - 9)		
			In +	In -								5
1	2	3	4	5	6	7	8	9	10	11		
	Riepilogo dei Titoli											
	Riepilogo dei titoli Centro											
	Resp. Amm.va	7.444.541,00	1.174.577,21	91.334,40	8.527.783,81	7.437.257,66	605.337,54	8.042.595,20	0,00	349.322,63		
	TITOLO I	8.294.055,00	3.390.141,08	507.952,89	11.176.243,19	1.266.285,35	806.988,51	2.073.273,86	0,00	127.261,59		
	TITOLO II	1.565.000,00	0,00	0,00	1.565.000,00	39.630.331,70	138.689,88	39.769.021,58	3.064,77	207.472,27		
	TITOLO IV	17.303.598,00	4.584.718,29	599.287,29	21.269.027,00	48.333.874,71	1.551.015,93	49.884.890,64	3.064,77	684.056,49		
	Totale delle uscite Centro											
	Resp. Amm.va Accademia											
	Nazionale dei Lincei	6.224.974,00	1.281.830,52	71.106,02	7.435.699,50	6.443.464,09	1.364.065,43	6.807.529,52	28.615.863,64	28.615.863,64		
	Totale delle Uscite											
	Disavanzo Amministrazione											
	Avanzo Finanziario											
	Avanzo di Cassa											
	Totale a Pareggio	6.224.974,00	1.281.830,52	71.106,02	7.435.699,50	5.443.464,09	1.364.065,43	13.329.090,41	5.893.391,91	5.893.391,91		





**ACCADEMIA NAZIONALE DEI LINCEI**  
**RENDICONTO FINANZIARIO GESTIONALE ESERCIZIO 2011**



## ENTRATE

Capitolo	Gestione dei Residui 2011					Gestione di Cassa 2011				Totale dei Residui Attivi al Termine dell'Esercizio 2011 (8 + 14)	
	Residui Attivi al 1° Gennaio 2011	Riscossi	Rimasti da Riscuotere	Totale (13 + 14)	Variazioni	Previsioni	Riscossioni	Diff. rispetto alle Previsioni	In Più (18 - 19)		In Meno (18 - 19)
Codice	12	13	14	15	16	17	18	19	20	21	22
1	34.944,90		34.362,80	34.362,80		582,10	352.932,05	336.852,70	18.282,65	34.362,00	34.362,80
1.3.2.											
1.3.2.01.	40.124,00		35.000,00	35.000,00		5.124,00	1.040.124,00	874.136,72		165.987,28	106.955,62
1.3.2.02.											
1.3.2.03.											
1.3.2.04.							2.000,00	1.728,89		271,11	
1.3.2.05.							1.000,00	631,56		368,42	
	40.124,00		35.000,00	35.000,00		5.124,00	1.043.124,00	876.487,19	0,00	166.626,81	106.955,62
1.3.3.											
1.3.3.01.							271.000,00	236.258,18		34.741,82	
1.3.3.02.	17.364,02	10.982,46	6.381,56	17.364,02			57.364,02	10.982,46		46.381,56	6.777,24
1.3.3.03.							1.770.000,00	1.765.000,00		5.000,00	5.000,00
	17.364,02	10.982,46	6.381,56	17.364,02			2.088.364,02	2.012.240,64	0,00	86.123,38	11.777,24
1.3.4.											
1.3.4.01.	45.000,00		45.000,00	45.000,00			705.000,00	55.376,35		649.623,65	645.000,00
	45.000,00		45.000,00	45.000,00			705.000,00	55.376,35	0,00	649.623,65	645.000,00



**ACCADEMIA NAZIONALE DEI LINCEI**  
**RENDICONTO FINANZIARIO GESTIONALE ESERCIZIO 2011**



## ENTRATE

Capitolo	Gestione dei Residui 2011					Gestione di Cassa 2011				Totale dei Residui Attivi al Termine dell'Esercizio 2011 (8 + 14)	
	Residui Attivi al 1° Gennaio 2011	Riscossi	Rimasti da Riscuotere	Totale (13 + 14)	Variazioni In più (15 - 12) In meno (12 - 15)	Previsioni	Riscossioni (7 + 13)	Diff. rispetto alle Previsioni In Più (19 - 18) In Meno (18 - 19)			
Codice	12	13	14	15	16	17	18	19	20	21	22
1											
2.1.3.05.											
2.1.4.											
2.1.4.01.									0,00		0,00
2.1.4.02.											
2.1.4.03.							20.000,00	10.677,68		9.322,32	
2.1.4.04.											
2.1.4.05.	1.244,00		1.244,00	1.244,00			473.623,00	448.417,44		25.205,56	1.244,00
	1.244,00		1.244,00	1.244,00			493.623,00	459.095,12	0,00	34.527,88	1.244,00
	1.244,00	0,00	1.244,00	1.244,00	0,00	0,00	493.623,00	459.095,12	0,00	34.527,88	1.244,00
2.2.1.											
2.2.1.01.											
2.2.2.											
2.2.2.01.									0,00	0,00	0,00





ACCADEMIA NAZIONALE DEI LINCEI  
RENDICONTO FINANZIARIO GESTIONALE ESERCIZIO 2011



## ENTRATE

Capitolo	Gestione dei Residui 2011							Gestione di Cassa 2011				Totale dei Residui Attivi al Termine dell'Esercizio 2011 (8 + 14)
	Residui Attivi al 1° Gennaio 2011	Riscossi	Rimasti da Riscuotere	Totale (13 + 14)	Variazioni		Previsioni	Riscossioni (7 + 13)	Diff. rispetto alle Previsioni		Totale	
					In più (15 - 12)	In meno (12 - 15)			In Più (19 - 18)	In Meno (18 - 19)		
Codice	12	13	14	15	16	17	18	19	20	21	22	
1												
	0,00	0,00	0,00	0,00	0,00	0,00	0,00	0,00	0,00	0,00	0,00	
	1.244,00	0,00	1.244,00	1.244,00	0,00	0,00	493.623,00	459.095,12	0,00	34.527,88	1.244,00	
4.1.1.												
4.1.1.01.							900.000,00	730.181,08		169.818,92	1.117,23	
4.1.1.02.							230.000,00	198.305,31		31.694,69	0,36	
4.1.1.03.							25.000,00	26.864,77	1.864,77			
4.1.1.04.							75.929,06	800,00	800,00			
4.1.1.05.	929,06	929,06	929,06	929,06			75.929,06	44.427,10		31.501,96	24.425,71	
4.1.1.06.							10.000,00	10.200,00	200,00			
4.1.1.07.	929,06	929,06	929,06	929,06			1.240.929,06	1.010.778,26	2.864,77	233.015,57	26.543,30	
	929,06	929,06	929,06	929,06	0,00	0,00	1.240.929,06	1.010.778,26	2.864,77	233.015,57	26.543,30	
	929,06	929,06	929,06	929,06	0,00	0,00	1.240.929,06	1.010.778,26	2.864,77	233.015,57	26.543,30	



**ACCADEMIA NAZIONALE DEI LINCEI**  
**RENDICONTO FINANZIARIO GESTIONALE ESERCIZIO 2011**



Capitolo	ENTRATE											Totale dei Residui Attivi al Termine dell'Esercizio 2011 (8 + 14)
	Gestione dei Residui 2011				Gestione di Cassa 2011			Gestione di Cassa 2011				
	Residui Attivi al 1° Gennaio 2011	Riscossi	Rimasti da Riscuotere	Totale (13 + 14)	Variazioni In più (15 - 12) In meno (12 - 15)	Previsioni	Riscossioni (7 + 13)	Diff. rispetto alle Previsioni In Più (19 - 18) In Meno (18 - 19)	In Più (19 - 18)	In Meno (18 - 19)		
12	13	14	15	16	17	18	19	20	21	22		
	184.329,45	32.107,45	138.193,36	170.300,80	0,00	10.964.615,02	9.761.555,37	0,00	1.203.059,65	982.144,56		
	1.244,00	0,00	1.244,00	0,00	0,00	6.096.977,25	6.062.449,37	0,00	34.527,88	2.825,45		
	929,06	929,06	0,00	929,06	0,00	1.565.929,06	24.770.191,66	23.204.262,60	0,00	14.998.758,98		
	186.502,51	33.036,51	139.437,36	172.473,86	0,00	18.627.521,33	40.594.196,40	23.204.262,60	1.237.587,63	15.984.728,99		
	139.605,98	11.911,52	121.988,36	133.899,88	0,00	7.600.263,63	6.294.139,14	23.204.262,60	1.237.587,63	963.677,96		
	139.605,98	11.911,52	121.988,36	133.899,88	0,00	11.222.404,71	6.294.139,14	0,00	4.928.266,57	963.677,96		

ACCADEMIA NAZIONALE DEI LINCEI  
RENDICONTO FINANZIARIO GESTIONALE ESERCIZIO 2011



## USCITE

Capitolo	Gestione dei Residui 2011					Gestione di Cassa 2011				Totale dei Residui Passivi al Termine dell'Esercizio 2011 (8 + 14)			
	Residui Passivi al 1° Gennaio 2011	Pagati	Rimasti da Pagare	Totale (13 + 14)	Variazioni	Previsioni	Pagamenti	Diff. rispetto alle Previsioni	In Meno				
Codice	12	13	14	15	In più (15 - 12)	In meno (12 - 16)	18	(7 + 13)	In Più (19 - 18)	(18 - 19)	20	21	22
1													
1.1.1.													
1.1.1.01.													
1.1.1.02.													
1.1.1.03.	4.557,55	1.966,15		1.966,15		2.591,40	4.557,55	1.966,15		2.591,40	5.060,59	439,41	285,70
	4.557,55	1.966,15		1.966,15		2.591,40	10.067,55	7.026,74	0,00	3.030,81			285,70
1.1.2.													
1.1.2.01.							1.131.334,01	1.119.933,40		11.400,61			
1.1.2.02.							862.601,99	879.002,50		3.599,49			
1.1.2.03.	150,05	150,05		150,05			705,05	693,71		11,34			
1.1.2.04.													
1.1.2.05.	57.280,99	57.280,99		57.280,99			520.159,99	513.872,11		6.287,88			435,11



**ACCADEMIA NAZIONALE DEI LINCEI**  
**RENDICONTO FINANZIARIO GESTIONALE ESERCIZIO 2011**



**USCITE**

Capitolo Codice	Gestione dei Residui 2011					Gestione di Cassa 2011					Totale dei Residui Passivi al Termine dell'Esercizio 2011 (8 + 14)	
	Residui Passivi al 1° Gennaio 2011	Pagati	Rimasti da Pagare	Totale (13 + 14)	Variazioni		Previsioni	Pagamenti (7 + 13)	Diff. rispetto alle Previsioni			
					In più (15 - 12)	In meno (12 - 15)			In Più (19 - 18)	In Meno (18 - 19)		
12	13	14	15	16	17	18	19	20	21	22		
1												
1.1.3.08.												
1.1.3.09.	157.599,91	128.573,07	28.608,77	157.181,84		418,07	551.659,53		137.427,28	127.023,11		
1.1.3.10.							19.850,00		2.138,61			
1.1.3.11.	2.074,25	2.074,25		2.074,25			42.074,25		11.331,34	2.674,40		
1.1.3.12.												
1.1.3.13.	2.970,69	2.970,69		2.970,69			15.160,69		622,59			
1.1.3.14.	4.984,98	4.984,98		4.984,98			144.784,98		6.752,86	6.457,08		
1.1.3.15.	10.017,50	10.017,50		10.017,50			67.577,50		22.741,50	22.741,00		
1.1.3.16.							2.191,00		2.191,00			
1.1.3.17.	4.100,00	4.100,00		4.100,00			24.100,00		15.462,50	10.469,89		
1.1.3.18.							9.340,00		970,00			
1.1.3.19.							27.800,00		445,10			
1.1.3.20.	37.785,87	29.242,10	8.543,77	37.785,87			137.385,87		44.627,77	40.574,01		
1.1.3.21.	60,00	60,00		60,00			82.060,00		22.776,66	18.423,02		
1.1.3.22.	1.572,00	1.572,00		1.572,00			4.772,00		3.149,00	3.069,10		







ACCADEMIA NAZIONALE DEI LINCEI  
RENDICONTO FINANZIARIO GESTIONALE ESERCIZIO 2011



Capitolo Codice	USCITE											Totale dei Residui Passivi al Termine dell'Esercizio 2011 (8 + 14)
	Gestione dei Residui 2011					Gestione di Cassa 2011						
	Residui Passivi al 1° Gennaio 2011	Pagati	Rimasti da Pagare	Totale (13 + 14)	Variazioni In più (15 - 12) In meno (12 - 16)	Previsioni (7 + 13)	Pagamenti (18 - 19)	Diff. rispetto alle Previsioni In Più (19 - 18) In Meno (18 - 19)	Totali	Totale dei Residui Passivi al Termine dell'Esercizio 2011 (8 + 14)		
1	12	13	14	15	16	17	18	19	20	21	22	
1.2.6.04.												
	4.795,00	4.795,00		4.795,00			2.845,00	2.820,46		24,54		
	126.791,36	52.081,90	0,00	52.081,90	0,00	74.709,46	938.280,86	340.051,56	0,00	598.229,28	310.922,88	
1.4.1.												
1.4.1.01.							118.000,00	115.835,98		2.164,02		
							118.000,00	115.835,98	0,00	2.164,02		
	0,00	0,00	0,00	0,00	0,00	0,00	118.000,00	115.835,98	0,00	2.164,02	0,00	
2.1.1.												
2.1.1.01.	468.199,07	338.855,57	45.652,54	394.508,11	0,00	83.690,96	5.246.438,47	4.280.118,31	0,00	966.320,16	573.179,64	
2.1.1.02.												
	19.285,57		12.261,81	12.261,81		7.023,76	625.785,57			625.785,57	616.904,99	



**ACCADEMIA NAZIONALE DEI LINCEI**  
**RENDICONTO FINANZIARIO GESTIONALE ESERCIZIO 2011**



**USCITE**

Capitolo	Gestione dei Residui 2011					Gestione di Cassa 2011				Totale dei Residui Passivi al Termine dell'esercizio 2011 (8 + 14)	
	Residui Passivi al 1° Gennaio 2011	Pagati	Rimasti da Pagare	Totale (13 + 14)	Variazioni	Previsioni	Pagamenti (7 + 13)	Diff. rispetto alle Previsioni	In Più (19 - 18)		In Meno (18 - 19)
Codice	12	13	14	15	16	17	18	19	20	21	22
1											
2.1.3.03.											
2.1.3.04.											
2.1.3.05.									0,00	0,00	
2.1.4.											
2.1.4.01.											
2.1.4.02.											
2.1.4.03.											
2.1.4.04.							20.000,00	5.000,00		15.000,00	
2.1.4.05.											
2.1.4.06.							115.000,00				115.000,00
2.1.4.07.							135.000,00	5.000,00	0,00	130.000,00	115.000,00
2.1.5.							459.055,00	455.033,49		4.021,51	
2.1.5.01.							459.055,00	455.033,49	0,00	4.021,51	

ACCADEMIA NAZIONALE DEI LINCEI  
RENDICONTO FINANZIARIO GESTIONALE ESERCIZIO 2011



## USCITE

Capitolo	Gestione dei Residui 2011						Gestione di Cassa 2011				Totale dei Residui Passivi al Termine dell'Esercizio 2011 (8 + 14)
	Residui Passivi al 1° Gennaio 2011	Pagati	Rimasti da Pagare	Totale (13 + 14)	Variazioni		Previsioni	Pagamenti (7 + 13)	Diff. rispetto alle Previsioni	In Meno (18 - 19)	
Codice	12	13	14	15	16	17	18	19	20	21	22
	43.936,71	20.071,82	13.386,81	33.458,63	0,00	10.478,08	1.461.391,71	585.990,69	0,00	895.401,02	770.816,12
2.2.1.											
2.2.1.01.									0,00	0,00	0,00
2.2.2.											
2.2.2.01.									0,00	0,00	0,00
2.2.3.											
2.2.3.01.									0,00	0,00	0,00
2.2.4.											
2.2.4.01.									0,00	0,00	0,00
2.2.5.											
2.2.5.01.									0,00	0,00	0,00

**ACCADEMIA NAZIONALE DEI LINCEI**  
**RENDICONTO FINANZIARIO GESTIONALE ESERCIZIO 2011**



Capitolo Codice	USCITE										Totale dei Residui Passivi al Termine dell'Esercizio 2011 (8 + 14)			
	Gestione dei Residui 2011					Gestione di Cassa 2011								
	Residui Passivi al 1° Gennaio 2011	Pagati	Rimasti da Pagare	Totale (13 + 14)	Variazioni		Previsioni	Pagamenti (7 + 13)	Diff. rispetto alle Previsioni					
12	13	14	15	In più (16 - 12)	In meno (12 - 16)	17	18	19	In Più (19 - 18)	In Meno (18 - 19)	20	21	22	
1	0,00	0,00	0,00	0,00	0,00	0,00	0,00	0,00	0,00	0,00	0,00	0,00	0,00	0,00
	43.936,71	20.071,82	13.386,81	33.458,63	0,00	10.478,08	1.461.391,71	566.990,69	0,00	895.401,02	0,00	895.401,02	770.815,12	
4.1.1.														
4.1.1.01.	68.458,28	68.458,28		68.458,28			968.458,28	753.494,27		214.964,01		214.964,01	46.262,32	
4.1.1.02.	23.636,67	23.636,67		23.636,67			253.636,67	197.266,19		56.370,48		56.370,48	24.676,15	
4.1.1.03.	1.724,06	1.724,06		1.724,06			26.724,06	26.091,86		632,20		632,20	2.496,97	
4.1.1.04.								800,00				800,00		
4.1.1.05.	42.171,39	1.138,60	36.718,92	37.857,52		4.313,87	117.171,39	63.387,77		53.783,62		53.783,62	42.393,50	
4.1.1.06.	135.990,40	94.957,61	36.718,92	131.676,53		4.313,87	10.000,00	10.200,00				200,00		
4.1.1.07.	135.990,40	94.957,61	36.718,92	131.676,53	0,00	4.313,87	1.376.990,40	1.051.240,09	1.000,00	325.750,31	1.000,00	1.000,00	115.828,94	
							1.376.990,40	1.051.240,09	1.000,00	325.750,31	1.000,00	1.000,00	115.828,94	
							1.376.990,40	1.051.240,09	1.000,00	325.750,31	1.000,00	1.000,00	115.828,94	



**ACCADEMIA NAZIONALE DEI LINCEI**  
**RENDICONTO FINANZIARIO GESTIONALE ESERCIZIO 2011**

**USCITE**

Capitolo Codice	Gestione dei Residui 2011				Gestione di Cassa 2011			Totale dei Residui Passivi al Termine dell'Esercizio 2011 (8 + 14)		
	Residui Passivi al 1° Gennaio 2011	Pagati	Rimasti da Pagare	Totale (13 + 14)	Variazioni	Previsioni	Pagamenti		Diff. rispetto alle Previsioni	
					In più (16 - 12)	In meno (12 - 15)		In Più (19 - 18)	In Meno (18 - 19)	
1	12	13	14	15	16	17	18	20	21	22



**ACCADEMIA NAZIONALE DEI LINCEI**  
**RENDICONTO FINANZIARIO GESTIONALE ESERCIZIO 2011**

USCITE

Capitolo Codice	Gestione dei Residui 2011					Gestione di Cassa 2011				Totale dei Residui Passivi al Termine dell'Esercizio 2011 (8 + 14)	
	Residui Passivi al 1° Gennaio 2011	Pagati	Rimasti da Pagare	Totale (13 + 14)	Variazioni In più (15 - 12) In meno (12 - 15)	Previsioni (7 + 13)	Diff. rispetto alle Previsioni In Più (19 - 18) In Meno (18 - 19)				
1	12	13	14	15	16	17	18	19	20	21	22
	671.249,92	536.596,42	46.305,94	582.902,36	0,00	88.347,56	9.199.029,63	7.973.854,08	0,00	1.225.175,55	651.643,48
	173.399,19	148.256,92	13.386,81	161.643,73	0,00	11.755,46	11.349.642,38	1.414.542,27	0,00	9.935.100,11	820.375,32
	135.990,40	94.957,61	36.718,92	131.676,53	0,00	4.313,87	1.700.990,40	39.725.289,31	38.024.298,91	0,00	175.408,80
	980.639,51	779.810,95	96.411,67	876.222,62	0,00	104.416,89	22.249.662,41	49.113.685,66	38.024.298,91	11.160.275,66	1.647.427,60
	648.126,18	453.885,00	95.758,27	648.643,27	0,00	98.482,91	8.083.820,68	6.897.349,09	38.024.298,91	11.160.275,66	1.458.823,70
	648.126,18	453.885,00	95.758,27	648.643,27	0,00	98.482,91	8.083.820,68	6.897.349,09	38.024.298,91	11.160.275,66	1.458.823,70



**ACCADEMIA NAZIONALE DEI LINCEI  
CONTO ECONOMICO**

Valori espressi in unità di Euro

	ANNO 2011		ANNO 2010	
	Parziali	Totali	Parziali	Totali
<b>A) VALORE DELLA PRODUZIONE</b>				
1) Proventi e corrispettivi per la produzione delle prestazioni e/o servizi	352.397	352.397	192.745	192.745
2) Variazione delle rimanenze dei prodotti in corso di lavorazione, semilavorati e finiti				
3) Variazione dei lavori in corso su ordinazione				
4) Incrementi di immobilizzazioni per lavori interni				
5) Altri ricavi e proventi, con separata indicazione dei contributi di competenza dell'esercizio		8.689.024		8.335.823
a) contributi in c/esercizio	1.356.596		1.735.049	
b) altri ricavi e proventi	7.332.428		6.600.773	
<b>Totale valore della produzione (A)</b>	<b>9.041.421</b>	<b>9.041.421</b>	<b>8.528.568</b>	<b>8.528.568</b>
<b>3) COSTI DELLA PRODUZIONE</b>				
6) per materie prime, sussidiarie, consumo e merci	49.456	49.456	37.718	37.718
7) per servizi	2.487.620	2.487.620	1.870.357	1.870.357
8) per godimento beni di terzi	30.810	30.810	37.957	37.957
9) per il personale		2.906.460		3.261.090
a) salari e stipendi	2.019.020		2.056.648	
b) oneri sociali	610.379		766.446	
c) trattamento di fine rapporto	115.000		269.738	
d) trattamento di quiescenza e simili			114.112	
e) altri costi	162.061		54.146	
10) Ammortamenti e svalutazioni		1.572.393		1.567.452
a) ammortamento immobilizzazioni immateriali	7.414			
b) ammortamento immobilizzazioni materiali	1.564.979		1.567.452	
c) altre svalutazioni delle immobilizzazioni				
d) svalutazione dei crediti compresi nell'attivo circolante e delle disponibilità liquide				
11) Variazioni delle rimanenze di materie prime, sussidiarie, di consumo e merci	54.671	54.671	57.503	57.503
12) Accantonamenti per rischi				
13) Accantonamenti ai fondi per oneri				
14) Oneri diversi di gestione	2.457.415	2.457.415	2.822.687	2.822.687
<b>Totale Costi (B)</b>	<b>9.558.825</b>	<b>9.558.825</b>	<b>9.654.765</b>	<b>9.654.765</b>
<b>DIFFERENZA TRA VALORE E COSTI DELLA PRODUZIONE (A-B)</b>	<b>-517.404</b>	<b>-517.404</b>	<b>-1.126.197</b>	<b>-1.126.197</b>
<b>C) PROVENTI E ONERI FINANZIARI</b>				
15) Proventi da partecipazioni	375.557	375.557	329.118	329.118
16) Altri proventi finanziari		477.259		455.044
a) di crediti iscritti nelle immobilizzazioni				
b) di titoli iscritti nelle immobilizzazioni che non costituiscono partecipazioni;	241.842		394.228	
c) di titoli iscritti nell'attivo circolante che non costituiscono partecipazioni;				
d) proventi diversi dai precedenti	235.417		60.816	
17) Interessi e altri oneri finanziari				
17-bis) Utili e perdite su cambi				
<b>Totale proventi ed oneri finanziari (15+16-17)</b>	<b>852.816</b>	<b>852.816</b>	<b>784.162</b>	<b>784.162</b>

D) RETTIFICHE DI VALORE DI ATTIVITA' FINANZIARIE				
18) Rivalutazioni:				
a) di partecipazioni				
b) di immobilizzazioni finanziarie				
c) di titoli iscritti nell'attivo circolante				
19) Svalutazioni:				
a) di partecipazioni				
b) di immobilizzazioni finanziarie				
c) di titoli iscritti nell'attivo circolante				
Totale rettifiche di valore				
E) PROVENTI E ONERI STRAORDINARI				
20) Proventi, con separata indicazione delle plusvalenze da alienazioni i cui ricavi non sono iscrivibili al n. 5)	48.593	48.593	475.189	475.189
21) Oneri straordinari, con separata indicazione delle minusvalenze da alienazioni i cui effetti contabili non sono iscrivibili al n. 14)			-3.227	-3.227
22) Sopravvenienze attive ed insussistenze del passivo derivanti dalla gestione dei residui	929			
23) Sopravvenienze passive ed insussistenze dell'attivo derivanti dalla gestione dei residui	169.199			
Totale delle partite straordinarie	<b>-119.677</b>	<b>-119.677</b>	<b>471.962</b>	<b>471.962</b>
Risultato prima delle imposte (A-B+/-C+/-D+/-E)	<b>215.735</b>	<b>215.735</b>	<b>129.927</b>	<b>129.927</b>
Imposte dell'esercizio				
Utile/perdita d'esercizio	<b>215.735</b>	<b>215.735</b>	<b>129.927</b>	<b>129.927</b>

## Stato Patrimoniale

Valori espressi in unità di Euro		Anno 2011		Anno 2010	
ATTIVITA'	Anno 2011	Anno 2010	PASSIVITA'	Anno 2011	Anno 2010
A) CREDITI VERSO LO STATO ED ALTRI ENTI PUBBLICI PER LA PARTECIPAZIONE AL PATRIMONIO INIZIALE			A) PATRIMONIO NETTO	5.025.236	5.025.236
B) IMMOBILIZZAZIONI			I. Fondo di dotazione		
I. <i>Immobilizzazioni immateriali</i>			II. Riserve obbligatorie e derivanti da leggi		
1) Costi d'impianto e di ampliamento			III. Riserve di rivalutazione		
2) Costi di ricerca, di sviluppo e di pubblicità			IV. Contributi a fondo perduto		
3) Diritti di brevetto industriale e diritti di utilizzazione delle opere di ingegno			V. Contributi per ripiano disavanzi		
4) Concessioni, licenze, marchi e diritti simili			VI. Riserve statutarie		
5) Avviamento			VII. Altre riserve distintamente indicate	81.611.301	81.481.374
6) Immobilizzazioni in corso e acconti			VIII. Avanzi economici portati a nuovo		
7) Manutenzione straordinaria e migliorie su beni di terzi	18.578	25.992	IX. Avanzo economico d'esercizio	215.735	129.927
8) Altre	<b>18.578</b>	<b>25.992</b>	<b>Totale Patrimonio netto (A)</b>	<b>86.852.272</b>	<b>86.636.537</b>
II. <i>Immobilizzazioni materiali</i>			B) CONTRIBUTI IN CONTO CAPITALE		
1) Terreni e fabbricati	49.931.170	50.949.429	1) per contributi a destinazione vincolata		
F.do ammortamento	-15.954.439		2) per contributi indistinti per la gestione		
2) Impianti e macchinari	252.770	333.251	3) per contributi in natura		
F.do ammortamento	-2.232.067		<b>Totale Contributi in conto capitale (B)</b>		
3) Attrezzature industriali e commerciali			C) FONDI PER RISCHI ED ONERI		
4) Automezzi e motomezzi			1) per trattamento di quiescenza e obblighi simili		
5) Immobilizzazioni in corso e acconti			2) per imposte		
6) Diritti reali di godimento	1.650.209	1.638.604	3) per altri rischi ed oneri futuri		
7) Altri beni	3.614.231		4) per ripristino investimenti		
F.do ammortamento	-1.964.022		<b>Totale Fondi rischi ed oneri futuri (C)</b>		
<b>Totale</b>	<b>51.834.150</b>	<b>52.921.284</b>	D) TRATTAMENTO DI FINE RAPPORTO DI LAVORO SUBORDINATO	1.460.873	1.800.907
III. <i>Immobilizzazioni finanziarie</i> , con separata indicazione, per ciascuna voce dei crediti, degli importi esigibili entro l'esercizio successivo				<b>1.460.873</b>	<b>1.800.907</b>
1) Partecipazioni in:					
a) imprese controllate					
b) imprese collegate					

ATTIVITA'	2011	2010	PASSIVITA'	2011	2010
c) imprese controllanti		615.665	E) RESIDUI PASSIVI, con separata indicazione per ciascuna voce, degli importi esigibili oltre l'es. successivo		
d) altre imprese			1) obbligazioni		
e) altri enti			2) verso le banche		
2) Crediti:			3) verso altri finanziatori	248.547	214.663
a) verso imprese controllate			4) accounti		
b) verso imprese collegate	28.889.066	17.170.420	5) debiti verso fornitori		
c) verso lo Stato e altri soggetti pubblici	110.932	1.872.932	6) rappresentati da titoli di credito		
d) verso altri			7) verso imprese controllate, collegate e controllanti		
3) Altri titoli	1.721.115	2.175.211	8) debiti tributari	54.450	68.458
4) Crediti finanziari diversi	<b>31.336.778</b>	<b>21.834.228</b>	9) debiti verso istituti di previdenza e sicurezza sociale	25.548	81.001
<b>Totale</b>	<b>83.189.506</b>	<b>74.781.504</b>	10) debiti verso iscritti, soci e terzi per prestazioni dovute	71.902	886
<b>Totale immobilizzazioni (B)</b>			11) debiti verso lo Stato ed altri soggetti pubblici		
C) ATTIVO CIRCOLANTE			12) debiti diversi	135.817	56.179
I. <i>Rimanenze</i>			13) fatture da ricevere		
1) Materie prime, sussidiarie e di consumo			<b>Totale Debiti (E)</b>	<b>536.264</b>	<b>421.187</b>
2) Prodotti in corso di lavorazione e semilavorati					
3) Lavori in corso			F) RATEI E RISCONTI		
4) Prodotti finiti e merci	702.686	757.356	1) Ratei passivi		
5) Accounti			2) Risconti passivi	125.000	
<b>Totale</b>	<b>702.686</b>	<b>757.356</b>	3) Aggio su prestiti		
II. <i>Residui attivi</i> , con separata indicazione, per ciascuna voce, degli importi esigibili oltre l'esercizio successivo			4) Riserve tecniche		
1) Crediti verso utenti, clienti ecc.					
2) Crediti verso iscritti, soci e terzi	28.793	559	<b>Totale ratei e risconti (F)</b>	<b>125.000</b>	
3) Crediti verso imprese controllate e collegate					
4) Crediti verso lo Stato e altri soggetti pubblici					
5) Crediti tributari					
6) Imposte anticipate	245.344	22.218			
7) Crediti verso altri	31.440	865			
8) Crediti diversi					
9) Fatture da emettere	<b>305.577</b>	<b>23.642</b>			
<b>Totale</b>					

ATTIVITA'	PASSIVITA'		ATTIVITA'	
	2011	2010	2011	2010
III. Attività finanziarie che non costituiscono immobilizzazioni				
1) Partecipazioni in imprese controllate				
2) Partecipazioni in imprese collegate				
3) Altre partecipazioni				
4) Altri titoli				
<b>Totale</b>				
IV. Disponibilità liquide				
1) Depositi bancari e postali	4.776.640	13.296.130		
2) Assegni				
3) Denaro e valori in cassa				
<b>Totale</b>	<b>4.776.640</b>	<b>13.296.130</b>		
<b>Totale attivo circolante (C)</b>	<b>5.784.903</b>	<b>14.077.127</b>		
D) RATEI E RISCONTI				
1) Ratei attivi				
2) Risconti attivi				
<b>Totale ratei e risconti (D)</b>				
<b>Totale attivo</b>	<b>88.974.409</b>	<b>88.858.631</b>	<b>Totale passivo e netto</b>	<b>88.858.631</b>



## ACCADEMIA NAZIONALE DEI LINCEI

## Tabella dimostrativa dell'avanzo di amministrazione al termine dell'esercizio 2011

*GESTIONE - Accademia*

Consistenza di cassa all'inizio dell'esercizio			718.473,92
Riscossioni	{ In conto competenza	6.282.227,62	
	{ In conto residui	<u>11.911,52</u>	6.294.139,14
Pagamenti	{ In conto competenza	5.443.464,09	
	{ In conto residui	<u>453.885,00</u>	5.897.349,09
Consistenza di cassa a fine esercizio			<u>1.115.263,97</u>
Residui attivi	{ degli esercizi precedenti	121.988,36	
	{ dell'esercizio 2011	<u>831.689,60</u>	953.677,96
Residui passivi	{ degli esercizi precedenti	95.758,27	
	{ dell'esercizio 2011	<u>1.364.065,43</u>	1.459.823,70
Avanzo di amministrazione al 31/12/2011			<u><u>609.118,23</u></u>



## ACCADEMIA NAZIONALE DEI LINCEI

## Tabella dimostrativa dell'avanzo di amministrazione al termine dell'esercizio 2011

**GESTIONE: Agostinelli**

Consistenza di cassa all'inizio dell'esercizio			<b>99.143,94</b>
Riscossioni	{ In conto competenza	50.577,06	
	{ In conto residui	<u>4.543,62</u>	<b>55.120,68</b>
Pagamenti	{ In conto competenza	94.561,81	
	{ In conto residui	<u>1.785,00</u>	<b>96.346,81</b>
Consistenza di cassa a fine esercizio			<u>57.917,81</u>
Residui attivi	{ degli esercizi precedenti	10.628,14	
	{ dell'esercizio 2011	<u>60.160,13</u>	<b>70.788,27</b>
Residui passivi	{ degli esercizi precedenti	0,00	
	{ dell'esercizio 2011	<u>6.114,50</u>	<b>6.114,50</b>
Avanzo di amministrazione al 31/12/2011			<u><u>122.591,58</u></u>



## ACCADEMIA NAZIONALE DEI LINCEI

## Tabella dimostrativa dell'avanzo di amministrazione al termine dell'esercizio 2011

**GESTIONE : Fondo Autonomo Linceo**

Consistenza di cassa all'inizio dell'esercizio			<b>26.634,18</b>
Riscossioni	{ In conto competenza	27.154,59	
	{ In conto residui	<u>0,00</u>	<b>27.154,59</b>
Pagamenti	{ In conto competenza	3.958,90	
	{ In conto residui	<u>0,00</u>	<b>3.958,90</b>
Consistenza di cassa a fine esercizio			<u><b>49.829,87</b></u>
Residui attivi	{ degli esercizi precedenti	0,00	
	{ dell'esercizio 2011	<u>0,00</u>	<b>0,00</b>
Residui passivi	{ degli esercizi precedenti	0,00	
	{ dell'esercizio 2011	<u>0,00</u>	<b>0,00</b>
Avanzo di amministrazione al 31/12/2011			<u><u><b>49.829,87</b></u></u>





## ACCADEMIA NAZIONALE DEI LINCEI

## Tabella dimostrativa dell'avanzo di amministrazione al termine dell'esercizio 2011

**GESTIONE: Barone**

Consistenza di cassa all'inizio dell'esercizio			<b>15.715,99</b>
Riscossioni	{ In conto competenza	138,65	
	{ In conto residui	<u>0,00</u>	<b>138,65</b>
Pagamenti	{ In conto competenza	0,00	
	{ In conto residui	<u>0,00</u>	<b>0,00</b>
Consistenza di cassa a fine esercizio			<u><b>15.854,64</b></u>
Residui attivi	{ degli esercizi precedenti	0,00	
	{ dell'esercizio 2011	<u>0,00</u>	<b>0,00</b>
Residui passivi	{ degli esercizi precedenti	0,00	
	{ dell'esercizio 2011	<u>0,00</u>	<b>0,00</b>
Avanzo di amministrazione al 31/12/2011			<u><u><b>15.854,64</b></u></u>



## ACCADEMIA NAZIONALE DEI LINCEI

## Tabella dimostrativa dell'avanzo di amministrazione al termine dell'esercizio 2011

**GESTIONE : Benazzi**

Consistenza di cassa all'inizio dell'esercizio			83.355,21
Riscossioni	{	In conto competenza	672,28
		In conto residui	<u>0,00</u>
			672,28
Pagamenti	{	In conto competenza	50.000,00
		In conto residui	<u>0,00</u>
			<u>50.000,00</u>
Consistenza di cassa a fine esercizio			<u>34.027,49</u>
Residui attivi	{	degli esercizi precedenti	0,00
		dell'esercizio 2011	<u>50.000,00</u>
			50.000,00
Residui passivi	{	degli esercizi precedenti	0,00
		dell'esercizio 2011	<u>0,00</u>
			0,00
Avanzo di amministrazione al 31/12/2011			<u><u>84.027,49</u></u>



## ACCADEMIA NAZIONALE DEI LINCEI

## Tabella dimostrativa dell'avanzo di amministrazione al termine dell'esercizio 2011

**GESTIONE: Bontempelli**

Consistenza di cassa all'inizio dell'esercizio			42.610,26
Riscossioni	{ In conto competenza	339,27	
	{ In conto residui	<u>0,00</u>	339,27
Pagamenti	{ In conto competenza	5.424,99	
	{ In conto residui	<u>2.500,00</u>	<u>7.924,99</u>
Consistenza di cassa a fine esercizio			35.024,54
Residui attivi	{ degli esercizi precedenti	0,00	
	{ dell'esercizio 2011	<u>0,00</u>	0,00
Residui passivi	{ degli esercizi precedenti	0,00	
	{ dell'esercizio 2011	<u>0,00</u>	0,00
Avanzo di amministrazione al 31/12/2011			<u><u>35.024,54</u></u>



## ACCADEMIA NAZIONALE DEI LINCEI

## Tabella dimostrativa dell'avanzo di amministrazione al termine dell'esercizio 2011

**GESTIONE : Comitato Classici**

Consistenza di cassa all'inizio dell'esercizio			35.204,21
Riscossioni	{	In conto competenza	263,39
		In conto residui	<u>0,00</u>
			263,39
Pagamenti	{	In conto competenza	9.164,84
		In conto residui	<u>18,89</u>
			<u>9.183,73</u>
Consistenza di cassa a fine esercizio			<u>26.283,87</u>
Residui attivi	{	degli esercizi precedenti	673,59
		dell'esercizio 2011	<u>0,00</u>
			673,59
Residui passivi	{	degli esercizi precedenti	0,00
		dell'esercizio 2011	<u>43,91</u>
			43,91
Avanzo di amministrazione al 31/12/2011			<u><u>26.913,55</u></u>



## ACCADEMIA NAZIONALE DEI LINCEI

## Tabella dimostrativa dell'avanzo di amministrazione al termine dell'esercizio 2011

## GESTIONE: De Finetti

Consistenza di cassa all'inizio dell'esercizio			440,38
Riscossioni	{ In conto competenza	0,00	
	{ In conto residui	<u>0,00</u>	0,00
Pagamenti	{ In conto competenza	0,00	
	{ In conto residui	<u>0,00</u>	0,00
Consistenza di cassa a fine esercizio			<u>440,38</u>
Residui attivi	{ degli esercizi precedenti	0,00	
	{ dell'esercizio 2011	<u>0,00</u>	0,00
Residui passivi	{ degli esercizi precedenti	0,00	
	{ dell'esercizio 2011	<u>0,00</u>	0,00
Avanzo di amministrazione al 31/12/2011			<u><u>440,38</u></u>



## ACCADEMIA NAZIONALE DEI LINCEI

## Tabella dimostrativa dell'avanzo di amministrazione al termine dell'esercizio 2011

**GESTIONE: De Luca**

Consistenza di cassa all'inizio dell'esercizio			<b>178.702,91</b>
Riscossioni	{	In conto competenza	27.422,06
		In conto residui	<u>0,00</u>
			<b>27.422,06</b>
Pagamenti	{	In conto competenza	166.481,55
		In conto residui	<u>0,00</u>
			<b>166.481,55</b>
Consistenza di cassa a fine esercizio			<b>39.643,42</b>
Residui attivi	{	degli esercizi precedenti	0,00
		dell'esercizio 2011	<u>150.000,00</u>
			<b>150.000,00</b>
Residui passivi	{	degli esercizi precedenti	0,00
		dell'esercizio 2011	<u>0,00</u>
			<b>0,00</b>
Avanzo di amministrazione al 31/12/2011			<b>189.643,42</b>



## ACCADEMIA NAZIONALE DEI LINCEI

## Tabella dimostrativa dell'avanzo di amministrazione al termine dell'esercizio 2011

**GESTIONE : De Meo**

Consistenza di cassa all'inizio dell'esercizio			<b>17.490,15</b>
Riscossioni	{	In conto competenza	136,44
		In conto residui	<u>0,00</u>
			<b>136,44</b>
Pagamenti	{	In conto competenza	3.000,00
		In conto residui	<u>0,00</u>
			<b>3.000,00</b>
Consistenza di cassa a fine esercizio			<u><b>14.626,59</b></u>
Residui attivi	{	degli esercizi precedenti	0,00
		dell'esercizio 2011	<u>0,00</u>
			<b>0,00</b>
Residui passivi	{	degli esercizi precedenti	0,00
		dell'esercizio 2011	<u>0,00</u>
			<b>0,00</b>
Avanzo di amministrazione al 31/12/2011			<u><u><b>14.626,59</b></u></u>



## ACCADEMIA NAZIONALE DEI LINCEI

## Tabella dimostrativa dell'avanzo di amministrazione al termine dell'esercizio 2011

**GESTIONE : Di Braccio**

Consistenza di cassa all'inizio dell'esercizio			<b>285.962,58</b>
Riscossioni	{	In conto competenza	5.478,71
		In conto residui	<u>0,00</u>
			<b>5.478,71</b>
Pagamenti	{	In conto competenza	205.307,90
		In conto residui	<u>0,00</u>
			<b>205.307,90</b>
Consistenza di cassa a fine esercizio			<u><b>86.133,39</b></u>
Residui attivi	{	degli esercizi precedenti	0,00
		dell'esercizio 2011	<u>200.000,00</u>
			<b>200.000,00</b>
Residui passivi	{	degli esercizi precedenti	0,00
		dell'esercizio 2011	<u>0,00</u>
			<b>0,00</b>
Avanzo di amministrazione al 31/12/2011			<u><u><b>286.133,39</b></u></u>





## ACCADEMIA NAZIONALE DEI LINCEI

## Tabella dimostrativa dell'avanzo di amministrazione al termine dell'esercizio 2011

**GESTIONE: Di Nola**

Consistenza di cassa all'inizio dell'esercizio			<b>93.885,21</b>
Riscossioni	{ In conto competenza	16.358,00	
	{ In conto residui	<u>0,00</u>	<b>16.358,00</b>
Pagamenti	{ In conto competenza	59.590,00	
	{ In conto residui	<u>0,00</u>	<b>59.590,00</b>
Consistenza di cassa a fine esercizio			<u><b>50.653,21</b></u>
Residui attivi	{ degli esercizi precedenti	0,00	
	{ dell'esercizio 2011	<u>50.000,00</u>	<b>50.000,00</b>
Residui passivi	{ degli esercizi precedenti	0,00	
	{ dell'esercizio 2011	<u>0,00</u>	<b>0,00</b>
Avanzo di amministrazione al 31/12/2011			<u><u><b>100.653,21</b></u></u>



## ACCADEMIA NAZIONALE DEI LINCEI

## Tabella dimostrativa dell'avanzo di amministrazione al termine dell'esercizio 2011

**GESTIONE: Feltrinelli**

Consistenza di cassa all'inizio dell'esercizio			<b>6.343.227,82</b>
Riscossioni	{	In conto competenza	7.577.781,82
		In conto residui	<u>16.581,37</u>
			<b>7.594.363,19</b>
Pagamenti	{	In conto competenza	12.486.305,67
		In conto residui	<u>282.879,33</u>
			<b>12.769.185,00</b>
Consistenza di cassa a fine esercizio			<u><b>1.168.406,01</b></u>
Residui attivi	{	degli esercizi precedenti	6.103,56
		dell'esercizio 2011	<u>9.537.363,50</u>
			<b>9.543.467,06</b>
Residui passivi	{	degli esercizi precedenti	653,40
		dell'esercizio 2011	<u>141.437,36</u>
			<b>142.090,76</b>
Avanzo di amministrazione al 31/12/2011			<u><u><b>10.569.782,31</b></u></u>



## ACCADEMIA NAZIONALE DEI LINCEI

## Tabella dimostrativa dell'avanzo di amministrazione al termine dell'esercizio 2011

**GESTIONE: Fiocco**

Consistenza di cassa all'inizio dell'esercizio			0,00
Riscossioni	{ In conto competenza	150.000,00	
	{ In conto residui	<u>0,00</u>	150.000,00
Pagamenti	{ In conto competenza	120.000,00	
	{ In conto residui	<u>0,00</u>	120.000,00
Consistenza di cassa a fine esercizio			<u>30.000,00</u>
Residui attivi	{ degli esercizi precedenti	0,00	
	{ dell'esercizio 2011	<u>120.000,00</u>	120.000,00
Residui passivi	{ degli esercizi precedenti	0,00	
	{ dell'esercizio 2011	<u>0,00</u>	0,00
Avanzo di amministrazione al 31/12/2011			<u><u>150.000,00</u></u>



## ACCADEMIA NAZIONALE DEI LINCEI

## Tabella dimostrativa dell'avanzo di amministrazione al termine dell'esercizio 2011

**GESTIONE : Frassetto**

Consistenza di cassa all'inizio dell'esercizio			<b>821.118,52</b>
Riscossioni	{ In conto competenza	735.842,91	
	{ In conto residui	<u>0,00</u>	<b>735.842,91</b>
Pagamenti	{ In conto competenza	1.315.439,88	
	{ In conto residui	<u>0,00</u>	<b>1.315.439,88</b>
Consistenza di cassa a fine esercizio			<u><b>241.521,55</b></u>
Residui attivi	{ degli esercizi precedenti	20,71	
	{ dell'esercizio 2011	<u>811.598,18</u>	<b>811.618,89</b>
Residui passivi	{ degli esercizi precedenti	0,00	
	{ dell'esercizio 2011	<u>6.336,07</u>	<b>6.336,07</b>
Avanzo di amministrazione al 31/12/2011			<u><u><b>1.046.804,37</b></u></u>



## ACCADEMIA NAZIONALE DEI LINCEI

## Tabella dimostrativa dell'avanzo di amministrazione al termine dell'esercizio 2011

**GESTIONE: Gatto**

Consistenza di cassa all'inizio dell'esercizio			<b>30.031,05</b>
Riscossioni	{ In conto competenza	257,05	
	{ In conto residui	<u>0,00</u>	<b>257,05</b>
Pagamenti	{ In conto competenza	0,00	
	{ In conto residui	<u>0,00</u>	<b>0,00</b>
Consistenza di cassa a fine esercizio			<u><b>30.288,10</b></u>
Residui attivi	{ degli esercizi precedenti	0,00	
	{ dell'esercizio 2011	<u>0,00</u>	<b>0,00</b>
Residui passivi	{ degli esercizi precedenti	0,00	
	{ dell'esercizio 2011	<u>0,00</u>	<b>0,00</b>
Avanzo di amministrazione al 31/12/2011			<u><u><b>30.288,10</b></u></u>



## ACCADEMIA NAZIONALE DEI LINCEI

## Tabella dimostrativa dell'avanzo di amministrazione al termine dell'esercizio 2011

**GESTIONE: Guelfi**

Consistenza di cassa all'inizio dell'esercizio			<b>191.250,19</b>
Riscossioni	{	In conto competenza	13.621,77
		In conto residui	<u>0,00</u>
			<b>13.621,77</b>
Pagamenti	{	In conto competenza	162.571,71
		In conto residui	<u>13.500,00</u>
			<b>176.071,71</b>
Consistenza di cassa a fine esercizio			<u><b>28.800,25</b></u>
Residui attivi	{	degli esercizi precedenti	22,99
		dell'esercizio 2011	<u>150.012,06</u>
			<b>150.035,05</b>
Residui passivi	{	degli esercizi precedenti	0,00
		dell'esercizio 2011	<u>10.536,35</u>
			<b>10.536,35</b>
Avanzo di amministrazione al 31/12/2011			<u><u><b>168.298,95</b></u></u>



## ACCADEMIA NAZIONALE DEI LINCEI

## Tabella dimostrativa dell'avanzo di amministrazione al termine dell'esercizio 2011

**GESTIONE: Iapichino**

Consistenza di cassa all'inizio dell'esercizio			<b>13.031,11</b>
Riscossioni	{ In conto competenza	2.392,27	
	{ In conto residui	<u>0,00</u>	<b>2.392,27</b>
Pagamenti	{ In conto competenza	0,00	
	{ In conto residui	<u>0,00</u>	<b>0,00</b>
Consistenza di cassa a fine esercizio			<u><b>15.423,38</b></u>
Residui attivi	{ degli esercizi precedenti	0,00	
	{ dell'esercizio 2011	<u>0,00</u>	<b>0,00</b>
Residui passivi	{ degli esercizi precedenti	0,00	
	{ dell'esercizio 2011	<u>0,00</u>	<b>0,00</b>
Avanzo di amministrazione al 31/12/2011			<u><u><b>15.423,38</b></u></u>



## ACCADEMIA NAZIONALE DEI LINCEI

## Tabella dimostrativa dell'avanzo di amministrazione al termine dell'esercizio 2011

**GESTIONE: Laviosa**

Consistenza di cassa all'inizio dell'esercizio			<b>69.820,27</b>
Riscossioni	{ In conto competenza	8.249,22	
	{ In conto residui	<u>0,00</u>	<b>8.249,22</b>
Pagamenti	{ In conto competenza	50.000,00	
	{ In conto residui	<u>744,88</u>	<b>50.744,88</b>
Consistenza di cassa a fine esercizio			<u><b>27.324,61</b></u>
Residui attivi	{ degli esercizi precedenti	0,00	
	{ dell'esercizio 2011	<u>50.000,00</u>	<b>50.000,00</b>
Residui passivi	{ degli esercizi precedenti	0,00	
	{ dell'esercizio 2011	<u>0,00</u>	<b>0,00</b>
Avanzo di amministrazione al 31/12/2011			<u><u><b>77.324,61</b></u></u>





## ACCADEMIA NAZIONALE DEI LINCEI

## Tabella dimostrativa dell'avanzo di amministrazione al termine dell'esercizio 2011

**GESTIONE: Maiani**

Consistenza di cassa all'inizio dell'esercizio			<b>10.981,02</b>
Riscossioni	{	In conto competenza	64.295,21
		In conto residui	<u>0,00</u>
			<b>64.295,21</b>
Pagamenti	{	In conto competenza	62.573,15
		In conto residui	<u>0,00</u>
			<b>62.573,15</b>
Consistenza di cassa a fine esercizio			<u><b>12.703,08</b></u>
Residui attivi	{	degli esercizi precedenti	0,00
		dell'esercizio 2011	<u>60.000,00</u>
			<b>60.000,00</b>
Residui passivi	{	degli esercizi precedenti	0,00
		dell'esercizio 2011	<u>0,00</u>
			<b>0,00</b>
Avanzo di amministrazione al 31/12/2011			<u><u><b>72.703,08</b></u></u>



## ACCADEMIA NAZIONALE DEI LINCEI

## Tabella dimostrativa dell'avanzo di amministrazione al termine dell'esercizio 2011

**GESTIONE: Mari**

Consistenza di cassa all'inizio dell'esercizio			<b>73.048,84</b>
Riscossioni	{	In conto competenza	52.877,30
		In conto residui	<u>0,00</u>
			<b>52.877,30</b>
Pagamenti	{	In conto competenza	87.080,03
		In conto residui	<u>1.830,00</u>
			<b>88.910,03</b>
Consistenza di cassa a fine esercizio			<u><b>37.016,11</b></u>
Residui attivi	{	degli esercizi precedenti	0,00
		dell'esercizio 2011	<u>70.034,16</u>
			<b>70.034,16</b>
Residui passivi	{	degli esercizi precedenti	0,00
		dell'esercizio 2011	<u>1.844,00</u>
			<b>1.844,00</b>
Avanzo di amministrazione al 31/12/2011			<u><u><b>105.206,27</b></u></u>



## ACCADEMIA NAZIONALE DEI LINCEI

## Tabella dimostrativa dell'avanzo di amministrazione al termine dell'esercizio 2011

**GESTIONE: Nattino**

Consistenza di cassa all'inizio dell'esercizio			<b>82.897,38</b>
Riscossioni	{	In conto competenza	5.703,08
		In conto residui	<u>0,00</u>
			<b>5.703,08</b>
Pagamenti	{	In conto competenza	60.000,00
		In conto residui	<u>0,00</u>
			<b>60.000,00</b>
Consistenza di cassa a fine esercizio			<u><b>28.600,46</b></u>
Residui attivi	{	degli esercizi precedenti	0,00
		dell'esercizio 2011	<u>60.000,00</u>
			<b>60.000,00</b>
Residui passivi	{	degli esercizi precedenti	0,00
		dell'esercizio 2011	<u>0,00</u>
			<b>0,00</b>
Avanzo di amministrazione al 31/12/2011			<u><u><b>88.600,46</b></u></u>



## ACCADEMIA NAZIONALE DEI LINCEI

## Tabella dimostrativa dell'avanzo di amministrazione al termine dell'esercizio 2011

**GESTIONE: Pannunzio**

Consistenza di cassa all'inizio dell'esercizio			9.669,63
Riscossioni	{ In conto competenza	86,89	
	{ In conto residui	<u>0,00</u>	86,89
Pagamenti	{ In conto competenza	0,00	
	{ In conto residui	<u>0,00</u>	0,00
Consistenza di cassa a fine esercizio			<u>9.756,52</u>
Residui attivi	{ degli esercizi precedenti	0,00	
	{ dell'esercizio 2011	<u>0,00</u>	0,00
Residui passivi	{ degli esercizi precedenti	0,00	
	{ dell'esercizio 2011	<u>0,00</u>	0,00
Avanzo di amministrazione al 31/12/2011			<u>9.756,52</u>



## ACCADEMIA NAZIONALE DEI LINCEI

## Tabella dimostrativa dell'avanzo di amministrazione al termine dell'esercizio 2011

**GESTIONE: Paterna**

Consistenza di cassa all'inizio dell'esercizio			<b>149.849,54</b>
Riscossioni	{	In conto competenza	9.292,17
		In conto residui	<u>0,00</u>
			<b>9.292,17</b>
Pagamenti	{	In conto competenza	75.000,00
		In conto residui	<u>0,00</u>
			<b>75.000,00</b>
Consistenza di cassa a fine esercizio			<u><b>84.141,71</b></u>
Residui attivi	{	degli esercizi precedenti	0,00
		dell'esercizio 2011	<u>60.000,00</u>
			<b>60.000,00</b>
Residui passivi	{	degli esercizi precedenti	0,00
		dell'esercizio 2011	<u>0,00</u>
			<b>0,00</b>
Avanzo di amministrazione al 31/12/2011			<u><u><b>144.141,71</b></u></u>



## ACCADEMIA NAZIONALE DEI LINCEI

## Tabella dimostrativa dell'avanzo di amministrazione al termine dell'esercizio 2011

**GESTIONE: Persico**

Consistenza di cassa all'inizio dell'esercizio			77.045,74
Riscossioni	{ In conto competenza	9.044,23	
	{ In conto residui	<u>0,00</u>	9.044,23
Pagamenti	{ In conto competenza	47.364,10	
	{ In conto residui	<u>0,00</u>	<u>47.364,10</u>
Consistenza di cassa a fine esercizio			38.725,87
Residui attivi	{ degli esercizi precedenti	0,00	
	{ dell'esercizio 2011	<u>30.000,00</u>	30.000,00
Residui passivi	{ degli esercizi precedenti	0,00	
	{ dell'esercizio 2011	<u>0,00</u>	0,00
Avanzo di amministrazione al 31/12/2011			<u><u>68.725,87</u></u>



## ACCADEMIA NAZIONALE DEI LINCEI

## Tabella dimostrativa dell'avanzo di amministrazione al termine dell'esercizio 2011

**GESTIONE : Pettazzoni**

Consistenza di cassa all'inizio dell'esercizio			<b>167.973,73</b>
Riscossioni	{ In conto competenza	38.025,29	
	{ In conto residui	<u>0,00</u>	<b>38.025,29</b>
Pagamenti	{ In conto competenza	106.787,70	
	{ In conto residui	<u>12.280,00</u>	<b>119.067,70</b>
Consistenza di cassa a fine esercizio			<u><b>86.931,32</b></u>
Residui attivi	{ degli esercizi precedenti	0,00	
	{ dell'esercizio 2011	<u>52.310,00</u>	<b>52.310,00</b>
Residui passivi	{ degli esercizi precedenti	0,00	
	{ dell'esercizio 2011	<u>17.049,26</u>	<b>17.049,26</b>
Avanzo di amministrazione al 31/12/2011			<u><u><b>122.192,06</b></u></u>



## ACCADEMIA NAZIONALE DEI LINCEI

## Tabella dimostrativa dell'avanzo di amministrazione al termine dell'esercizio 2011

**GESTIONE: Rizzo**

Consistenza di cassa all'inizio dell'esercizio			<b>844.704,89</b>
Riscossioni	{ In conto competenza	943.409,16	
	{ In conto residui	<u>0,00</u>	<b>943.409,16</b>
Pagamenti	{ In conto competenza	1.276.847,34	
	{ In conto residui	<u>6.500,00</u>	<b>1.283.347,34</b>
Consistenza di cassa a fine esercizio			<u><b>504.766,71</b></u>
Residui attivi	{ degli esercizi precedenti	0,00	
	{ dell'esercizio 2011	<u>1.200.300,00</u>	<b>1.200.300,00</b>
Residui passivi	{ degli esercizi precedenti	0,00	
	{ dell'esercizio 2011	<u>631,63</u>	<b>631,63</b>
Avanzo di amministrazione al 31/12/2011			<u><u><b>1.704.435,08</b></u></u>





## ACCADEMIA NAZIONALE DEI LINCEI

## Tabella dimostrativa dell'avanzo di amministrazione al termine dell'esercizio 2011

**GESTIONE: Ronga**

Consistenza di cassa all'inizio dell'esercizio			<b>241.156,04</b>
Riscossioni	{ In conto competenza	75.438,73	
	{ In conto residui	<u>0,00</u>	<b>75.438,73</b>
Pagamenti	{ In conto competenza	217.416,14	
	{ In conto residui	<u>2.500,00</u>	<b>219.916,14</b>
Consistenza di cassa a fine esercizio			<u><b>96.678,63</b></u>
Residui attivi	{ degli esercizi precedenti	0,00	
	{ dell'esercizio 2011	<u>201.234,09</u>	<b>201.234,09</b>
Residui passivi	{ degli esercizi precedenti	0,00	
	{ dell'esercizio 2011	<u>2.737,42</u>	<b>2.737,42</b>
Avanzo di amministrazione al 31/12/2011			<u><u><b>295.175,30</b></u></u>



## ACCADEMIA NAZIONALE DEI LINCEI

## Tabella dimostrativa dell'avanzo di amministrazione al termine dell'esercizio 2011

**GESTIONE: Ruffini**

Consistenza di cassa all'inizio dell'esercizio			<b>87.190,99</b>
Riscossioni	{ In conto competenza	682,18	
	{ In conto residui	<u>0,00</u>	<b>682,18</b>
Pagamenti	{ In conto competenza	65.244,15	
	{ In conto residui	<u>0,00</u>	<b>65.244,15</b>
Consistenza di cassa a fine esercizio			<u><b>22.629,02</b></u>
Residui attivi	{ degli esercizi precedenti	0,00	
	{ dell'esercizio 2011	<u>60.000,00</u>	<b>60.000,00</b>
Residui passivi	{ degli esercizi precedenti	0,00	
	{ dell'esercizio 2011	<u>0,00</u>	<b>0,00</b>
Avanzo di amministrazione al 31/12/2011			<u><u><b>82.629,02</b></u></u>



## ACCADEMIA NAZIONALE DEI LINCEI

## Tabella dimostrativa dell'avanzo di amministrazione al termine dell'esercizio 2011

**GESTIONE: Salvatore**

Consistenza di cassa all'inizio dell'esercizio			<b>38.514,93</b>
Riscossioni	{ In conto competenza	106.257,34	
	{ In conto residui	<u>0,00</u>	<b>106.257,34</b>
Pagamenti	{ In conto competenza	60.755,75	
	{ In conto residui	<u>0,00</u>	<b>60.755,75</b>
Consistenza di cassa a fine esercizio			<b>84.016,52</b>
Residui attivi	{ degli esercizi precedenti	0,00	
	{ dell'esercizio 2011	<u>50.000,00</u>	<b>50.000,00</b>
Residui passivi	{ degli esercizi precedenti	0,00	
	{ dell'esercizio 2011	<u>0,00</u>	<b>0,00</b>
Avanzo di amministrazione al 31/12/2011			<b>134.016,52</b>



## ACCADEMIA NAZIONALE DEI LINCEI

## Tabella dimostrativa dell'avanzo di amministrazione al termine dell'esercizio 2011

**GESTIONE: Sangiorgi**

Consistenza di cassa all'inizio dell'esercizio			406.665,32
Riscossioni	{	In conto competenza	91.719,31
		In conto residui	<u>0,00</u>
			91.719,31
Pagamenti	{	In conto competenza	282.406,61
		In conto residui	<u>0,00</u>
			<u>282.406,61</u>
Consistenza di cassa a fine esercizio			<u>215.978,02</u>
Residui attivi	{	degli esercizi precedenti	0,00
		dell'esercizio 2011	<u>150.024,69</u>
			150.024,69
Residui passivi	{	degli esercizi precedenti	0,00
		dell'esercizio 2011	<u>0,00</u>
			0,00
Avanzo di amministrazione al 31/12/2011			<u><u>366.002,71</u></u>



## ACCADEMIA NAZIONALE DEI LINCEI

## Tabella dimostrativa dell'avanzo di amministrazione al termine dell'esercizio 2011

**GESTIONE: Schiavinato**

Consistenza di cassa all'inizio dell'esercizio			<b>263.893,69</b>
Riscossioni	{ In conto competenza	1.866,63	
	{ In conto residui	<u>0,00</u>	<b>1.866,63</b>
Pagamenti	{ In conto competenza	205.923,55	
	{ In conto residui	<u>0,00</u>	<b>205.923,55</b>
Consistenza di cassa a fine esercizio			<u><b>59.836,77</b></u>
Residui attivi	{ degli esercizi precedenti	0,00	
	{ dell'esercizio 2011	<u>100.000,00</u>	<b>100.000,00</b>
Residui passivi	{ degli esercizi precedenti	0,00	
	{ dell'esercizio 2011	<u>0,00</u>	<b>0,00</b>
Avanzo di amministrazione al 31/12/2011			<u><u><b>159.836,77</b></u></u>



## ACCADEMIA NAZIONALE DEI LINCEI

## Tabella dimostrativa dell'avanzo di amministrazione al termine dell'esercizio 2011

**GESTIONE: Tartufari**

Consistenza di cassa all'inizio dell'esercizio			<b>1.774.439,90</b>
Riscossioni	{ In conto competenza	549.583,11	
	{ In conto residui	<u>0,00</u>	<b>549.583,11</b>
Pagamenti	{ In conto competenza	1.897.238,70	
	{ In conto residui	<u>1.387,85</u>	<b>1.898.626,55</b>
Consistenza di cassa a fine esercizio			<b>425.396,46</b>
Residui attivi	{ degli esercizi precedenti	0,00	
	{ dell'esercizio 2011	<u>1.740.565,23</u>	<b>1.740.565,23</b>
Residui passivi	{ degli esercizi precedenti	0,00	
	{ dell'esercizio 2011	<u>220,00</u>	<b>220,00</b>
Avanzo di amministrazione al 31/12/2011			<b>2.165.741,69</b>



## ACCADEMIA NAZIONALE DEI LINCEI

## Tabella dimostrativa dell'avanzo di amministrazione al termine dell'esercizio 2011

**GESTIONE: "Fondi Amministrati"**

Consistenza di cassa all'inizio dell'esercizio			12.575.655,62
Riscossioni	{	In conto competenza	10.564.966,12
		In conto residui	<u>21.124,99</u>
			10.586.091,11
Pagamenti	{	In conto competenza	19.176.444,47
		In conto residui	<u>325.925,95</u>
			<u>19.502.370,42</u>
Consistenza di cassa a fine esercizio			<u>3.659.376,31</u>
Residui attivi	{	degli esercizi precedenti	17.448,99
		dell'esercizio 2011	<u>15.013.602,04</u>
			15.031.051,03
Residui passivi	{	degli esercizi precedenti	653,40
		dell'esercizio 2011	<u>186.950,50</u>
			187.603,90
Avanzo di amministrazione al 31/12/2011			<u><u>18.502.823,44</u></u>

## NOTA INTEGRATIVA

### **Premessa**

Il bilancio redatto secondo le disposizioni previste dalle norme civilistiche e dal DPR 97/2003, mantiene invariati i criteri di valutazione di tutte le voci iscritte e di classificazione nel raffronto ed è espresso in Euro.

### **Criteri di formazione e di valutazione**

La sua impostazione corrisponde alle risultanze delle scritture contabili regolarmente tenute ed è conforme al dettato degli artt. 2423 e segg. del Codice Civile come risulta dalla presente nota integrativa che, ai sensi e per gli effetti dell'art. 2423 C.C., costituisce parte integrante del bilancio di esercizio medesimo.

In linea generale si precisa che:

- i criteri di valutazione sono conformi alle disposizioni dell'art. 2426 Codice Civile;
- non si sono verificati casi eccezionali che abbiano reso necessario il ricorso a deroghe di cui all'art. 2423 comma 4 e all'art. 2423 bis comma 2;
- non vi sono elementi dell'attivo e del passivo che ricadano sotto più voci dello schema.

### **Criteri di iscrizione e di valutazione degli elementi finanziari**

#### **Entrate**

La movimentazione delle entrate, per l'anno 2011, si attua attraverso le fasi dell'accertamento, della liquidazione attiva e della Reversale d'incasso.

In particolare, le entrate sono rilevate nel momento in cui danno luogo ad atti di liquidazione, a fronte dei quali si iscrive, come competenza dell'esercizio finanziario, l'ammontare del credito.

Le entrate sono state iscritte in bilancio al lordo delle spese di riscossione e di altri eventuali elementi negativi (spese) ad esse connesse.

Ogni entrata iscritta in bilancio è specificata secondo la natura, la causa e gli effetti che produce, seguendo la medesima classificazione cui è improntata la struttura del preventivo finanziario.



**Uscite**

La movimentazione delle uscite, per l'anno 2011, si attua attraverso le fasi dell'impegno, della liquidazione passiva e del Mandato di pagamento.

Le uscite sono rilevate al momento in cui danno luogo ad atti di liquidazione, che perfezionano una obbligazione giuridica, vincolando l'Ente al pagamento di una determinata somma a favore di uno o più creditori.

Tutte le uscite sono state quindi iscritte in bilancio nel loro importo integrale, senza alcuna riduzione delle correlative entrate.

L'iscrizione in bilancio presuppone che l'uscita sia ben specificata secondo la natura, la causa e l'effetto che produce: questo principio di specificazione segue la classificazione adottata per la redazione del preventivo finanziario.

**Conto Economico**

Valori espressi in unità di Euro

	ANNO 2011 Totali	ANNO 2010 Totali	Aumento	Diminuzione
<b>A) VALORE DELLA PRODUZIONE</b>				
1) Proventi e corrispettivi per la produzione delle prestazioni e/o servizi	352.397	192.745	159.652	
2) Variazione delle rimanenze dei prodotti in corso di lavorazione, semilavorati e finiti				
3) Variazione dei lavori in corso su ordinazione				
4) Incrementi di immobilizzazioni per lavori interni				
5) Altri ricavi e proventi, con separata indicazione dei contributi di competenza dell'esercizio	8.689.024	8.335.823	353.201	
a) contributi in c/esercizio				
b) altri ricavi e proventi				
<b>Totale valore della produzione (A)</b>	<b>9.041.421</b>	<b>8.528.568</b>	<b>512.853</b>	
<b>B) COSTI DELLA PRODUZIONE</b>				
6) per materie prime, sussidiarie, consumo e merci	49.456	37.718	11.738	
7) per servizi	2.487.620	1.870.357	617.263	
8) per godimento beni di terzi	30.810	37.957		-7.147
9) per il personale	2.906.460	3.261.090		-354.630
a) salari e stipendi				
b) oneri sociali				
c) trattamento di fine rapporto				
d) trattamento di quiescenza e simili				
e) altri costi				
10) Ammortamenti e svalutazioni	1.572.393	1.567.452	4.941	
a) ammortamento immobilizzazioni immateriali				
b) ammortamento immobilizzazioni materiali				
c) altre svalutazioni delle immobilizzazioni				
d) svalutazione dei crediti compresi nell'attivo circolante e delle disponibilità liquide				
11) Variazioni delle rimanenze di materie prime, sussidiarie, di consumo e merci	54.671	57.503		-2.832
12) Accantonamenti per rischi				

13) Accantonamenti ai fondi per oneri	2.457.415	2.822.687		-365.272
14) Oneri diversi di gestione				
Totale Costi (B)	9.558.825	9.654.765		-95.940
DIFFERENZA TRA VALORE E COSTI DELLA				
PRODUZIONE (A-B)	-517.404	1.126.197	608.793	
C) PROVENTI E ONERI FINANZIARI				
15) Proventi da partecipazioni	375.557	329.118	46.439	
16) Altri proventi finanziari	477.259	455.044	22.215	
a) di crediti iscritti nelle immobilizzazioni				
b) di titoli iscritti nelle immobilizzazioni che non costituiscono partecipazioni;				
c) di titoli iscritti nell'attivo circolante che non costituiscono partecipazioni;				
d) proventi diversi dai precedenti				
17) Interessi e altri oneri finanziari				
17-bis) Utili e perdite su cambi				
Totale proventi ed oneri finanziari (15+16-17)	852.816	784.162	68.654	
D) RETTIFICHE DI VALORE DI ATTIVITA' FINANZIARIE				
18) Rivalutazioni:				
a) di partecipazioni				
b) di immobilizzazioni finanziarie				
c) di titoli iscritti nell'attivo circolante				
19) Svalutazioni:				
a) di partecipazioni				
b) di immobilizzazioni finanziarie				
c) di titoli iscritti nell'attivo circolante				
Totale rettifiche di valore				
E) PROVENTI E ONERI STRAORDINARI				
20) Proventi, con separata indicazione delle plusvalenze da alienazioni i cui ricavi non sono iscrivibili al n. 5)	48.593	475.189		-426.596
21) Oneri straordinari, con separata indicazione delle minusvalenze da alienazioni i cui effetti contabili non sono iscrivibili al n. 14)		-3.227	3.227	
22) Sopravvenienze attive ed insussistenze del passivo derivanti dalla gestione dei residui	929		929	
23) Sopravvenienze passive ed insussistenze dell'attivo derivanti dalla gestione dei residui	169.199		169.199	
Totale delle partite straordinarie	-119.677	471.962		-591.639
Risultato prima delle imposte (A-B+/-C+/-D+/-E)	215.735	129.927	85.808	
Imposte dell'esercizio				
Utile/perdita d'esercizio	215.735	129.927	85.808	

### Criteria applicati nella valutazione delle voci e nelle rettifiche di valore

A) Le immobilizzazioni immateriali iscritte in bilancio per € 18.578 sono interamente costituite da interventi di Manutenzione straordinaria e migliorie su beni di terzi. Nel 2011 non è stato effettuato alcun intervento di manutenzione, pertanto è stato rilevato unicamente l'ammortamento per l'anno

in corso:

B I Immobilizz. Immateriali	Consistenza al 31/12/2010	Ammortamento	Consistenza al 31/12/2011
Manutenzione straordinaria e migliorie su beni di terzi	25.992	7.414	18.578

Sono valutate secondo il criterio del costo ed il valore esposto in bilancio è quello che residua dalle quote di ammortamento.

B) Le immobilizzazioni materiali, esposte in bilancio per complessive € 51.834.150, al netto dei relativi fondi di ammortamento, sono state valutate al costo di acquisto e sono costituite da:

<b>B II Imm.ni materiali</b>	<b>Costo Storico</b>	<b>Fondo amm. al 31/12/10</b>	<b>Acquisti e variaz.</b>	<b>Dismissioni Fondo</b>	<b>Amm.to dell'es.</b>	<b>Valore al 31/12/2011</b>
Terreni e fabbricati	65.586.156	14.636.726	299.453		1.317.712	49.931.170
Impianti	2.444.238	2.110.986	40.600		121.081	252.770
Mobili e Macchine per uff.	1363302	1360701	714		3069	246
Hardware	131.205	118.319	12.368		17.785	7.469
Biblioteca	1.981.936	358.816	124.707		105.332	1.642.495
<b>TOTALE</b>	<b>71.506.836</b>	<b>18.585.549</b>	<b>477.842</b>		<b>1.564.979</b>	<b>51.834.150</b>

L'ammortamento sistematico in atto, determinato in coefficienti rispondenti alla residua possibilità di utilizzazione di ogni singolo cespite, risulta coerente con l'andamento del processo produttivo e con la verifica dei piani commerciali dell'Ente.

C) Tra le immobilizzazioni finanziarie, quelle costituite da azioni, obbligazioni e titoli di Stato, ammontano complessivamente a complessivi € 29.615.663 secondo il criterio del valore nominale. Quelle invece costituite dai prestiti al personale e Crediti v/INA sono iscritte per complessivi € 1.721.115 secondo il criterio del costo storico, subendo una variazione in diminuzione, rispetto al 2010, di € 454.096.

D) Le rimanenze sono iscritte per complessivi € 702.686 e sono costituite dalle pubblicazioni al 31 dicembre 2011.

757.357	Consistenza all'1/1/2011;
+ 5.912	variazioni date dalla differenza dei buoni di carico e scarico pubblicazioni accademiche conservate in magazzino a vario titolo al 31/12/2011;
-60.583	importo dedotto anche tenendo conto di quanto stabilito dalla circolare dell'11 agosto 1977, n.9 del Ministero delle Finanze relativa alle pubblicazioni scientifiche.
702.686	Consistenza al 31/12/2011

E) I crediti, esposti in bilancio per Euro 305.577, sono iscritti per il loro valore nominale non ravvisandosi allo stato attuale alcuna svalutazione da operare.

Corrispondono ai crediti verso lo Stato e altri soggetti pubblici per Euro 28.793, ai crediti verso altri per Euro 245.344 e ai Crediti diversi per Euro 31.440.

F) Le disponibilità liquide sono iscritte in bilancio per il loro effettivo importo e sono costituite da depositi bancari per € 4.776.640 (così ripartiti: conto ordinario € 1.113.266, conto fondi € 3.663.374).

G) Il fondo per il trattamento di fine rapporto di lavoro subordinato rappresenta i debiti verso i dipendenti, maturati alla chiusura d'esercizio, in conformità alla legge ed al contratto di lavoro vigente. Il suddetto Fondo, nell'anno 2011, è pari a € 1.460.873, con una variazione in diminuzione, rispetto al 2010, di € 340.034. Tale diminuzione è la conseguenza delle dimissioni dal servizio presentate da cinque unità lavorative per raggiunti limiti contributivi e anagrafici nel corso del 2010, con la relativa uscita monetaria che ha interessato l'anno 2011.

Si rende noto che in seguito alla rettifica segnalata dalla Corte dei Conti è stato modificato il dato relativo al Fondo TFR 2009, al fine di una corretta imputazione di competenza di alcune indennità di anzianità. Il Fondo TFR 2010 non risulta variato.

H) I debiti risultano iscritti per € 536.263 per importi corrispondenti al loro valore nominale e sono esigibili entro l'esercizio successivo. Sono costituiti da debiti verso le banche per € 1, debiti verso fornitori per € 248.547, da debiti tributari per € 54.450, da debiti verso istituti previdenziali per € 25.548, da debiti verso soci e terzi per € 71.902 e da debiti diversi per € 135.815.

I) I risconti passivi risultano iscritti per € 125.000 e sono ricavi di competenza dell'esercizio successivo.

L) I ricavi ed i costi sono stati determinati secondo il principio di prudenza e di competenza.

Si da atto che le valutazioni di cui sopra sono state determinate secondo prudenza e nella prospettiva della continuazione dell'attività dell'Ente, nonché tenendo conto della funzione economica delle attività e passività.

### Variazioni intervenute nelle altre voci dell'attivo e del passivo

Per quanto riguarda le variazioni intervenute nelle altre voci dell'attivo e del passivo si riportano nei sotto indicati prospetti i dati riassuntivi.

Valori espressi in unità di Euro

ATTIVITA'	Consistenza 01/01/2011	Consistenza 31/12/2011	Aumento	Diminuzione
A) CREDITI VERSO LO STATO ED ALTRI ENTI PUBBLICI PER LA PARTECIPAZIONE AL PATRIMONIO INIZIALE				
B) IMMOBILIZZAZIONI				
<i>I. Immobilizzazioni immateriali</i>				
1) Costi d'impianto e di ampliamento				
2) Costi di ricerca, di sviluppo e di pubblicità				
3) Diritti di brevetto industriale e diritti di utilizzazione delle opere di ingegno				
4) Concessioni, licenze, marchi e diritti simili				
5) Avviamento				
6) Immobilizzazioni in corso e acconti				
7) Manutenzione straordinaria e migliorie su beni di terzi	25.992	18.578		7.414
8) Altre				
<i>II. Immobilizzazioni materiali</i>				
1) Terreni e fabbricati	50.949.429	49.931.170		1.018.259
2) Impianti e macchinari	333.251	252.770		80.481
3) Attrezzature industriali e commerciali				
4) Automezzi e motomezzi				
5) Immobilizzazioni in corso e acconti				
6) Diritti reali di godimento				
7) Altri beni	1.638.606	1.650.209	11.603	
<i>III. Immobilizzazioni finanziarie, con separata indicazione, per ciascuna voce dei crediti, degli importi esigibili entro l'esercizio successivo</i>				
1) Partecipazioni in:				
a) imprese controllate				
b) imprese collegate				
c) imprese controllanti				
d) altre imprese	615.665	615.665		0
e) altri enti				
2) Crediti:				
a) verso imprese controllate				
b) verso imprese collegate				
c) verso lo Stato e altri soggetti pubblici	17.170.420	28.889.066	11.718.646	
d) verso altri	1.872.932	110.932		1.762.000
3) Altri titoli				
4) Crediti finanziari diversi	2.175.211	1.721.115		454.096

C) ATTIVO CIRCOLANTE				
I. <i>Rimanenze</i>				
1) Materie prime, sussidiarie e di consumo				
2) Prodotti in corso di lavorazione e semilavorati				
3) Lavori in corso				
4) Prodotti finiti e merci	757.356	702.686		54.670
5) Acconti				
II. <i>Residui attivi, con separata indicazione, per ciascuna voce, degli importi esigibili oltre l'esercizio successivo</i>				
1) Crediti verso utenti, clienti ecc.				
2) Crediti verso iscritti, soci e terzi				
3) Crediti verso imprese controllate e collegate				
4) Crediti verso lo Stato e altri soggetti pubblici	559	28.793	28.234	
5) Crediti tributari				
6) Imposte anticipate				
7) Crediti verso altri	22.218	245.344	223.126	
8) Crediti diversi	865	31.440	30.575	
9) Fatture da emettere				
III. <i>Attività finanziarie che non costituiscono immobilizzazioni</i>				
1) Partecipazioni in imprese controllate				
2) Partecipazioni in imprese collegate				
3) Altre partecipazioni				
4) Altri titoli				
IV. <i>Disponibilità liquide</i>				
1) Depositi bancari e postali	13.296.130	4.776.640		8.519.489
2) Assegni				
3) Denaro e valori in cassa				
D) RATEI E RISCONTI				
1) Ratei attivi				
2) Risconti attivi				

PASSIVITA'	Consistenza 01/01/2011	Consistenza 31/12/2011	Aumento	Diminuzione
A) PATRIMONIO NETTO				
I. Fondo di dotazione	5.025.236	5.025.236		
II. Riserve obbligatorie e derivanti da leggi				
III. Riserve di rivalutazione				
IV. Contributi a fondo perduto				
V. Contributi per ripiano disavanzi				
VI. Riserve statutarie				
VII. Altre riserve distintamente indicate				
VIII. Avanzi economici portati a nuovo	81.481.374	81.611.301	129.927	
IX. Avanzo economico d'esercizio	129.927	215.735	85.808	
B) CONTRIBUTI IN CONTO CAPITALE				
1) per contributi a destinazione vincolata				
2) per contributi indistinti per la gestione				
3) per contributi in natura				

C) FONDI PER RISCHI ED ONERI				
1) per trattamento di quiescenza e obblighi simili				
2) per imposte				
3) per altri rischi ed oneri futuri				
4) per ripristino investimenti				
D) TRATTAMENTO DI FINE RAPPORTO DI LAVORO SUBORDINATO	1.800.907	1.460.873		340.034
E) RESIDUI PASSIVI, con separata indicazione per ciascuna voce, degli importi esigibili oltre l'es. successivo				
1) obbligazioni				
2) verso le banche				
3) verso altri finanziatori				
4) acconti				
5) debiti verso fornitori	214.664	248.547	33.883	
6) rappresentati da titoli di credito				
7) verso imprese controllate, collegate e controllanti				
8) debiti tributari	68.458	54.450		14.008
9) debiti verso istituti di previdenza e sicurezza sociale	81.001	25.548		55.453
10) debiti verso iscritti, soci e terzi per prestazioni dovute	886	71.902	71.016	
11) debiti verso lo Stato ed altri soggetti pubblici				
12) debiti diversi	56.179	135.817	79.638	
13) fatture da ricevere				
F) RATEI E RISCOINTI				
1) Ratei passivi				
2) Risconti passivi		125.000	125.000	
3) Aggio su prestiti				
4) Riserve tecniche				

### **Ammontare dei crediti e debiti di durata residua superiore a cinque anni e garanzie reali connesse**

Nessun credito e debito iscritti, rispettivamente, nell'attivo e nel passivo del bilancio è di durata residua superiore a cinque anni e nessun debito è assistito da garanzie reali su beni dell'Ente.

Il bilancio chiuso al 31.12.2011 evidenzia un avanzo d'esercizio di Euro 215.735 che Vi propongo di riportare a nuovo.

### **Altre informazioni**

Il presente bilancio, composto da Stato patrimoniale, Conto economico e Nota integrativa, rappresenta in modo veritiero e corretto la situazione patrimoniale e finanziaria nonché il risultato economico dell'esercizio e corrisponde alle risultanze delle scritture contabili.

Il Presidente dell'Accademia Nazionale dei Lincei

Lamberto Maffei





**ACCADEMIA NAZIONALE DEI LINCEI**  
**RENDICONTO FINANZIARIO GESTIONALE ESERCIZIO 2011**



Codice	Capitolo	Denominazione	ENTRATE												
			Gestione della Competenza 2011						Somme Accertate						
			Previsioni		Definitive (3+4-5)				Riscosse	Rimaste da Riscuotere	Totale Accertamenti (7+8)	Diff. rispetto alle Previsioni			
Iniziali	In +	In -	6			7	8	9	In Più (9 - 6)	In Meno (6 - 9)					
1	2	3	4	5	6	7	8	9	10	11					
2.1.3.		Realizzo di valori mobiliari													
2.1.3.02.		Cessioni di conferimenti e quote in altri enti													
2.1.3.03.		Realizzi titoli emessi o garantiti dallo Stato ed assimilati													
		Totale 2.1.3. - Realizzo di valori mobiliari	0,00	0,00	0,00	0,00	0,00	0,00	0,00	0,00	0,00	0,00	0,00	0,00	0,00
		<i>Totale 2.1. - Entrate per alienazione di beni patrimoniali e riscossione di crediti</i>													
		<i>Totale generale 2. - Entrate in conto capitale</i>	0,00	0,00	0,00	0,00	0,00	0,00	0,00	0,00	0,00	0,00	0,00	0,00	0,00
		<b>Totale 1.2.AGO - FONDO CATALDO E ANGIOLA AGOSTINELLI</b>	57.209,00	0,00	0,00	57.209,00	48.627,06	10.160,13	57.209,00	57.209,00	57.209,00	10.160,13	57.209,00	1.878,19	300,00
		<b>Totale 1.2. - Fondi</b>	57.209,00	0,00	0,00	57.209,00	48.627,06	10.160,13	57.209,00	57.209,00	57.209,00	10.160,13	57.209,00	1.878,19	300,00
		<b>Totale 1. - Accademia Nazionale dei Lincei</b>	57.209,00	0,00	0,00	57.209,00	48.627,06	10.160,13	57.209,00	57.209,00	57.209,00	10.160,13	57.209,00	1.878,19	300,00



**ACCADEMIA NAZIONALE DEI LINCEI**  
**RENDICONTO FINANZIARIO GESTIONALE ESERCIZIO 2011**



Capitolo		Gestione della Competenza 2011									
		Previsioni			Somme Impegnate			Diff. rispetto alle Previsioni			
Codice	Denominazione	Iniziali	Variazioni		Definitive (3+4-5)	Pagate	Rimaste da Pagare	Totale Impegni (7 + 8)	In Più (9 - 6)	In Meno (6 - 9)	
			In +	In -							
1	2	3	4	5	6	7	8	9	10	11	
1.2.1.03.	Uscite Istituzionali per il conferimento di premi		17.000,00		17.000,00	15.031,47		15.031,47		1.968,53	
	<b>Totale 1.2.1. - Uscite per prestazioni Istituzionali</b>	<b>17.000,00</b>	<b>17.000,00</b>	<b>17.000,00</b>	<b>17.000,00</b>	<b>15.031,47</b>		<b>15.031,47</b>	<b>0,00</b>	<b>1.968,53</b>	
1.2.2.	Trasferimenti passivi										
1.2.2.04.	Trasferimenti correnti ad altre Pubbliche Amministrazioni	20.000,00			20.000,00	20.000,00		20.000,00			
	<b>Totale 1.2.2. - Trasferimenti passivi</b>	<b>20.000,00</b>			<b>20.000,00</b>	<b>20.000,00</b>		<b>20.000,00</b>	<b>0,00</b>	<b>0,00</b>	
1.2.3.	Oneri Finanziari										
1.2.3.02.	Uscite e commissioni bancarie										
	<b>Totale 1.2.3. - Oneri Finanziari</b>								<b>0,00</b>	<b>0,00</b>	
1.2.4.	Oneri Tributarî										
1.2.4.01.	Spese per l'imposizione regionale sulle attività produttive (IRAP)										
1.2.4.02.	Altri tributi										
	<b>Totale 1.2.4. - Oneri Tributarî</b>								<b>0,00</b>	<b>0,00</b>	
1.2.6.	Uscite Non Classificabili in Altre Voci										
1.2.6.02.	Oneri vari straordinari										
1.2.6.03.	Altre spese correnti non classificabili										
1.2.6.04.	Spese per liti arbitraggi										
	<b>Totale 1.2.6. - Uscite Non Classificabili in Altre Voci</b>								<b>0,00</b>	<b>0,00</b>	
	<b>Totale 1.2. - Interventi diversi</b>	<b>37.000,00</b>	<b>17.000,00</b>	<b>17.000,00</b>	<b>37.000,00</b>	<b>35.031,47</b>	<b>0,00</b>	<b>35.031,47</b>	<b>0,00</b>	<b>1.968,53</b>	



**ACCADEMIA NAZIONALE DEI LINCEI**  
**RENDICONTO FINANZIARIO GESTIONALE ESERCIZIO 2011**



Capitolo		Gestione della Competenza 2011										
Codice	Denominazione	Iniziali	Variazioni		Definitive (3+4-5)	Pagate	Rimaste da Pagare	Totale Impegni (7 + 8)	Diff. rispetto alle Previsioni			
			In +	In -					In Più (9 - 8)	In Meno (8 - 9)		
1	2	3	4	5	6	7	8	9	10	11		
	Totale 2.1.3. - Partecipazione acquisto di valori mobiliari	25.000,00			25.000,00				0,00	25.000,00		
	Totale 2.1. - <i>Investimenti</i>	33.500,00	0,00	0,00	33.500,00	0,00	0,00	0,00	0,00	33.500,00		
	Totale generale 2. - <i>Uscite in conto capitale</i>	33.500,00	0,00	0,00	33.500,00	0,00	0,00	0,00	0,00	33.500,00		
	Totale 1.2.AGO - FONDO CATALDO E ANGIOLA AGOSTINELLI	81.500,00	21.100,00	17.000,00	85.600,00	44.551,81	4.164,50	48.726,31	0,00	36.873,69		
	Totale 1.2. - Fondi	81.500,00	21.100,00	17.000,00	85.600,00	44.551,81	4.164,50	48.726,31	0,00	36.873,69		
	Totale 1. - Accademia Nazionale dei Lincei	81.500,00	21.100,00	17.000,00	85.600,00	44.551,81	4.164,50	48.726,31	0,00	36.873,69		

USCITE

**ACCADEMIA NAZIONALE DEI LINCEI**  
**RENDICONTO FINANZIARIO GESTIONALE ESERCIZIO 2011**



## ENTRATE

Capitolo	Gestione dei Residui 2011					Gestione di Cassa 2011				Totale dei Residui Attivi al Termine dell'Esercizio 2011 (8 + 14)			
	Residui Attivi al 1° Gennaio 2011	Riscossi	Rimasti da Riscuotere	Totale (13 + 14)	Variazioni	Previsioni	Riscossioni	Diff. rispetto alle Previsioni	In Più (18 - 19)		In Meno (18 - 19)		
Codice	12	13	14	15	In più (15 - 12)	In meno (12 - 16)	16	17	18	19	20	21	22
1													
1.3.2.	21.432,16	4.543,62	10.628,14	15.171,76		6.260,40			77.541,16	52.255,15		25.286,01	20.788,27
1.3.2.01.									300,00			300,00	
1.3.2.02.									800,00	915,53	115,53		
1.3.2.03.									78.641,16	53.170,68	115,53	25.586,01	20.788,27
1.3.2.04.									78.641,16	53.170,68	115,53	25.586,01	20.788,27
	21.432,16	4.543,62	10.628,14	15.171,76	0,00	6.260,40	0,00		78.641,16	53.170,68	115,53	25.586,01	20.788,27
	21.432,16	4.543,62	10.628,14	15.171,76	0,00	6.260,40	0,00		78.641,16	53.170,68	115,53	25.586,01	20.788,27







**ACCADEMIA NAZIONALE DEI LINCEI**  
**RENDICONTO FINANZIARIO GESTIONALE ESERCIZIO 2011**



**USCITE**

Capitolo Codice	Gestione dei Residui 2011					Gestione di Cassa 2011				Totale dei Residui Passivi al Termine dell'Esercizio 2011 (8 + 14)	
	Residui Passivi al 1° Gennaio 2011	Pagati	Rimasti da Pagare	Totale (13 + 14)	Variazioni	Provisioni	Pagamenti (7 + 13)	Diff. rispetto alle Previsioni	In Meno (18 - 19)		
	12	13	14	15	In più (15 - 12)	In meno (12 - 15)	18	In Più (18 - 19)	20	21	22
1					16	17	17.000,00		20	21	22
1.2.1.03.							17.000,00			1.988,53	
1.2.2.							17.000,00	0,00		1.988,53	
1.2.2.04.							20.000,00				
1.2.3.							20.000,00				
1.2.3.02.							20.000,00				
1.2.4.											
1.2.4.01.											
1.2.4.02.											
1.2.6.											
1.2.6.02.											
1.2.6.03.											
1.2.6.04.											
	0,00	0,00	0,00	0,00	0,00	0,00	37.000,00	0,00	0,00	1.988,53	0,00

**ACCADEMIA NAZIONALE DEI LINCEI**  
**RENDICONTO FINANZIARIO GESTIONALE ESERCIZIO 2011**



**USCITE**

Capitolo	Gestione del Residui 2011						Gestione di Cassa 2011			Totale dei Residui Passivi al Termine dell'Esercizio 2011 (8 + 14)			
	Residui Passivi al 1° Gennaio 2011	Pagati	Rimasti da Pagare	Totale (13 + 14)	Variazioni		Previsioni	Pagamenti (7 + 13)	Diff. rispetto alle Previsioni				
Codice	12	13	14	15	In più (15 - 12)	In meno (12 - 16)	18	19	In Più (19 - 18)	In Meno (18 - 19)	20	21	22
	1.785,00	1.786,00	0,00	1.785,00	0,00	0,00	53.885,00	46.346,81	0,00	7.538,19			4.164,50
2.1.1.										8.500,00			
2.1.1.02.							8.500,00					8.500,00	
2.1.1.03.													
2.1.2.									0,00				
2.1.2.01.							8.500,00					8.500,00	
2.1.2.02.													
2.1.3.													
2.1.3.01.													
2.1.3.03.							25.000,00					25.000,00	
2.1.3.05.									0,00				

**ACCADEMIA NAZIONALE DEI LINCEI**  
**RENDICONTO FINANZIARIO GESTIONALE ESERCIZIO 2011**



USCITE

Capitolo Codice	Gestione dei Residui 2011					Gestione di Cassa 2011				Totale dei Residui Passivi al Termine dell'Esercizio 2011 (8 + 14)	
	Residui Passivi al 1° Gennaio 2011	Pagati	Rimasti da Pagare	Totale (13 + 14)	Variazioni		Previsioni	Pagamenti (7 + 13)	Diff. rispetto alle Previsioni		
	12	13	14	15	16	17	18	19	20	21	22
	0,00	0,00	0,00	0,00	0,00	0,00	26.000,00	0,00	0,00	26.000,00	
	0,00	0,00	0,00	0,00	0,00	0,00	33.500,00	0,00	0,00	33.500,00	0,00
							33.500,00	0,00	0,00	33.500,00	0,00





**ACCADEMIA NAZIONALE DEI LINCEI**  
**RENDICONTO FINANZIARIO GESTIONALE ESERCIZIO 2011**



Capitolo		Gestione della Competenza 2011									
Codice	Denominazione	Previsioni				Somme Accertate			Diff. rispetto alle Previsioni		
		Iniziali	Variazioni		Definitive (3+4-5)	Riscosse	Rimaste da Riscuotere	Totale Accertamenti (7 + 8)	In Più (9 - 6)	In Meno (6 - 9)	
1	2	3	In + 4	In - 5	6	7	8	9	10	11	
	Totale 1.2. - Fondi	200,00	0,00	0,00	200,00	138,65	0,00	138,65	0,00	61,35	
	Totale 1. - Accademia Nazionale dei Lincei	200,00	0,00	0,00	200,00	138,65	0,00	138,65	0,00	61,35	

**ACCADEMIA NAZIONALE DEI LINCEI**  
**RENDICONTO FINANZIARIO GESTIONALE ESERCIZIO 2011**



Capitolo		Gestione della Competenza 2011									
Codice	Denominazione	Previsioni			Somme Impegnate			Diff. rispetto alle Previsioni		11	
		Iniziali	Variazioni		Pagate	Rimaste da Pagare	Totale Impegnati (7 + 8)	In Più (9 - 6)	In Meno (8 - 9)		
1	2	3	4	5	6	7	8	9	10	11	
1.1.3.	1. - Accademia Nazionale dei Lincei										
1.1.3.05.	1.2. - Fondi										
1.1.3.09.	1.2.BAR. - FONDO LUCA BARONE										
1.1.3.10.	1. - Uscite correnti										
1.1.3.14.	1.1. - Spese di funzionamento										
1.1.3.16.	Uscite per l'acquisto di beni di consumo e di servizi										
1.1.3.19.	Uscite per il funzionamento di commissioni, comitati, ecc.										
1.1.3.21.	Manutenzione ordinaria degli impianti relativi agli immobili										
	Spese per utenze telefoniche										
	Spese per l'energia elettrica, gas, riscaldamento ed acqua										
	Onorari e compensi per speciali incarichi										
	Uscite premi di assicurazione										
	Rimborsi ai soci ed a terzi per partecipazione ad "attività accademica"										
	Totale 1.1.3. - Uscite per l'acquisto di beni di consumo e di servizi								0,00	0,00	











**ACCADEMIA NAZIONALE DEI LINCEI**  
**RENDICONTO FINANZIARIO GESTIONALE ESERCIZIO 2011**

ENTRATE

Capitolo Codice	Gestione dei Residui 2011					Gestione di Cassa 2011				Totale dei Residui Attivi al Termine dell'Esercizio 2011 (8 + 14)	
	Residui Attivi al 1° Gennaio 2011	Riscossi	Rimasti da Riscuotere	Totale (13 + 14)	Variazioni In più (15 - 12) In meno (12 - 16)	Previsioni	Riscossioni (7 + 13)	Diff. rispetto alle Previsioni In Più (19 - 18) In Meno (18 - 19)	20		21
1	12	13	14	15	16	17	18	19	20	21	22
1.3.1.											
1.3.1.01.									0,00		0,00
1.3.2.											
1.3.2.01.							200,00				
1.3.2.02.											
1.3.2.03.											
1.3.2.04.							200,00	138,66			61,35
1.3.3.							200,00	138,66	0,00		61,35



**ACCADEMIA NAZIONALE DEI LINCEI**  
**RENDICONTO FINANZIARIO GESTIONALE ESERCIZIO 2011**



**USCITE**

Capitolo Codice	Gestione dei Residui 2011					Gestione di Cassa 2011				Totale dei Residui Passivi al Termine dell'Esercizio 2011 (8 + 14)		
	Residui Passivi al 1° Gennaio 2011	Pagati	Rimasti da Pagare	Totale (13 + 14)	Variazioni		Previsioni	Pagamenti (7 + 13)	Diff. rispetto alle Previsioni In Più (19 - 18)		In Meno (18 - 19)	
	12	13	14	15	In più (16 - 12)	In meno (12 - 15)	17	18	19	20	21	22
1					16	17		18	19	20	21	22
1.1.3.												
1.1.3.05.												
1.1.3.09.												
1.1.3.10.												
1.1.3.14.												
1.1.3.16.												
1.1.3.19.												
1.1.3.21.										0,00		0,00















**ACCADEMIA NAZIONALE DEI LINCEI**  
**RENDICONTO FINANZIARIO GESTIONALE ESERCIZIO 2011**

ENTRATE

Codice	Capitolo	Denominazione	Gestione della Competenza 2011															
			Iniziali	Previsioni		Definitive (3+4-5)	Somme Accertate		Diff. rispetto alle Previsioni									
				In +	In -		Riscosse	Rimaste da Riscuotere	Totale Accertamenti (7 + 8)	In Più (9 - 6)	In Meno (6 - 9)							
1	2	3	4	5	6	7	8	9	10	11								
		<b>LENTATI</b>																
		Totale 1.2. - Fondi	500,00	0,00	0,00	500,00	672,28	0,00	672,28	172,28	0,00							
		Totale 1. - Accademia Nazionale dei Lincei	500,00	0,00	0,00	500,00	672,28	0,00	672,28	172,28	0,00							

**ACCADEMIA NAZIONALE DEI LINCEI**  
**RENDICONTO FINANZIARIO GESTIONALE ESERCIZIO 2011**



Capitolo		Gestione della Competenza 2011									
Codice	Denominazione	Previsioni				Somme Impegnate		Diff. rispetto alle Previsioni		In Più (9 - 6)	In Meno (8 - 9)
		Iniziali	Variazioni		Definitive (3+4-5)	Pagate	Rimaste da Pagare	Totale Impegni (7 + 8)			
1	2	3	4	5	6	7	8	9	10	11	
	<u>1.- Accademia Nazionale dei Lincei</u>										
	1.2. - Fondi										
	<u>1.2.BEN - FONDO MARIO BENAZZILE GIUSEPPINA LENTATI</u>										
	1. - Uscite correnti										
	<u>1.1. - Spese di funzionamento</u>										
1.1.3.	Uscite per l'acquisto di beni di consumo e di servizi										
1.1.3.05.	Uscite per il funzionamento di commissioni, comitati, ecc.										
1.1.3.09.	Manutenzione ordinaria degli impianti relativi agli immobili										
1.1.3.10.	Spese per utenze telefoniche										
1.1.3.14.	Spese per l'energia elettrica , gas, riscaldamento ed acqua										
1.1.3.16.	Onerari e compensi per speciali incarichi										
1.1.3.19.	Uscite premi di assicurazione										
1.1.3.21.	Rimborsi ai soci ed a terzi per partecipazione ad "attività accademica"										
	Totale 1.1.3. - Uscite per l'acquisto di beni di consumo e di servizi								0,00		0,00









**ACCADEMIA NAZIONALE DEI LINCEI**  
**RENDICONTO FINANZIARIO GESTIONALE ESERCIZIO 2011**



## ENTRATE

Capitolo	Residui Attivi al 1° Gennaio 2011	Gestione dei Residui 2011				Gestione di Cassa 2011				Totale dei Residui Attivi al Termine dell'Esercizio 2011 (8 + 14)			
		Riscossi	Rimasti da Riscuotere	Totale (13 + 14)	Variazioni	Previsioni	Riscossioni	Diff. rispetto alle Previsioni	In Più (19 - 18)		In Meno (18 - 19)		
Codice	12	13	14	15	In più (15 - 12)	In meno (12 - 15)	16	17	18	19	20	21	22
1.3.1.													
1.3.1.01.												0,00	0,00
1.3.2.													
1.3.2.01.									500,00				
1.3.2.02.													
1.3.2.03.													
1.3.2.04.									500,00	672,28	172,28		
1.3.3.									500,00	672,28	172,28	0,00	



**ACCADEMIA NAZIONALE DEI LINCEI**  
**RENDICONTO FINANZIARIO GESTIONALE ESERCIZIO 2011**



**USCITE**

Capitolo	Gestione dei Residui 2011					Gestione di Cassa 2011			Totale dei Residui Passivi al Termine dell'Esercizio 2011 (8 + 14)			
	Residui Passivi al 1° Gennaio 2011	Pagati	Rimasti da Pagare	Totale (13 + 14)	Variazioni		Previsioni	Pagamenti (7 + 13)		Diff. rispetto alle Previsioni		
Codice	12	13	14	15	In più (15 - 12)	In meno (12 - 15)	18	19	In Più (19 - 18) In Meno (18 - 19)	20	21	22
1					16	17	18	19		20	21	22
1.1.3.												
1.1.3.05.												
1.1.3.09.												
1.1.3.10.												
1.1.3.14.												
1.1.3.16.												
1.1.3.19.												
1.1.3.21.									0,00			0,00













**ACCADEMIA NAZIONALE DEI LINCEI**  
**RENDICONTO FINANZIARIO GESTIONALE ESERCIZIO 2011**



## ENTRATE

Capitolo		Gestione della Competenza 2011									
Codice	Denominazione	Iniziali	Previsioni			Somme Accertate			Diff. rispetto alle Previsioni		
			In +	In -	In -	Riscosse	Rimaste da Riscuotere	Totale Accertamenti (7 + 8)	In Più (9 - 6)	In Meno (6 - 9)	
1	2	3	4	5	6	7	8	9	10	11	
	<b>BONTEMPELLI</b>										
	Totale 1,2. - Fondi	500,00	0,00	0,00	500,00	339,27	0,00	339,27	139,27	300,00	
	Totale 1. - Accademia Nazionale dei Lincei	500,00	0,00	0,00	500,00	339,27	0,00	339,27	139,27	300,00	







**ACCADEMIA NAZIONALE DEI LINCEI**  
**RENDICONTO FINANZIARIO GESTIONALE ESERCIZIO 2011**



Capitolo		Gestione della Competenza 2011										
		Previsioni			Somme Impegnate				Diff. rispetto alle Previsioni			
Codice	Denominazione	Iniziali	Variazioni		Definitive (3+4-5)		Pagate	Rimaste da Pagare	Totale Impegni (7 + 8)		In Più (9 - 6)	In Meno (6 - 9)
1	2	3	In +	In -	4	5	6	7	8	9	10	11
	Totale 2.1.1. - Acquisizione di beni di uso durevole ed opere immobiliari										0,00	0,00
2.1.2.	Acquisizioni di Immobilizzazioni Tecniche											
2.1.2.01.	Uscite per acquisti di impianti											
2.1.2.02.	Ripristini e trasformazioni straordinaria di impianti											
	Totale 2.1.2. - Acquisizioni di immobilizzazioni Tecniche											
2.1.3.	Partecipazione acquisto di valori mobiliari											
2.1.3.01.	Partecipazioni azionarie Fondi	25.000,00				25.000,00						
2.1.3.03.	Acquisti di titoli obbligazionari	25.000,00				25.000,00						
2.1.3.05.	Acquisti di altri titoli di credito											25.000,00
	Totale 2.1.3. - Partecipazione acquisto di valori mobiliari	25.000,00	0,00	0,00	0,00	25.000,00	0,00	0,00	0,00	0,00	0,00	25.000,00
	<b>Totale 2.1. - Investimenti</b>	25.000,00	0,00	0,00	0,00	25.000,00	0,00	0,00	0,00	0,00	0,00	25.000,00
	<b>Totale generale 2. - Uscite in conto capitale</b>	25.000,00	0,00	0,00	0,00	25.000,00	0,00	0,00	0,00	0,00	0,00	25.000,00
	<b>Totale 1.2.BON - FONDO MASSIMO E MINO BONTEMPELLI</b>	31.425,00	0,00	0,00	0,00	31.425,00	5.424,99	0,00	5.424,99	5.424,99	0,00	26.000,01
	<b>Totale 1.2. - Fondi</b>	31.425,00	0,00	0,00	0,00	31.425,00	5.424,99	0,00	5.424,99	5.424,99	0,00	26.000,01
	<b>Totale 1. - Accademia Nazionale dei Lincei</b>	31.425,00	0,00	0,00	0,00	31.425,00	5.424,99	0,00	5.424,99	5.424,99	0,00	26.000,01

**ACCADEMIA NAZIONALE DEI LINCEI**  
**RENDICONTO FINANZIARIO GESTIONALE ESERCIZIO 2011**



## ENTRATE

Capitolo	Gestione dei Residui 2011				Gestione di Cassa 2011				Totale dei Residui Attivi al Termine dell'Esercizio 2011 (8 + 14)		
	Residui Attivi al 1° Gennaio 2011	Riscossi	Rimasti da Riscuotere	Totale (13 + 14)	Variazioni	Previsioni	Riscossioni	Diff. rispetto alle Previsioni			
Codice	12	13	14	15	In più (15 - 12)	In meno (12 - 16)	In Più (19 - 18)	In Meno (18 - 19)	20	21	22
1					16	17	18	19	20	21	22
1.3.1.											
1.3.1.01.									0,00		0,00
1.3.2.											
1.3.2.01.							300,00				300,00
1.3.2.02.											
1.3.2.03.											
1.3.2.04.							200,00		139,27		339,27
1.3.3.							600,00	339,27	139,27	300,00	300,00











**ACCADEMIA NAZIONALE DEI LINCEI  
RENDICONTO FINANZIARIO GESTIONALE ESERCIZIO 2011**



**USCITE**

Capitolo Codice	Gestione dei Residui 2011					Gestione di Cassa 2011					Totale dei Residui Passivi al Termine dell'Esercizio 2011 (8 + 14)	
	Residui Passivi al 1° Gennaio 2011	Pagati	Rimasti da Pagare	Totale (13 + 14)	Variazioni In più (15 - 12) In meno (12 - 15)	Previsioni	Pagamenti (7 + 13)	Diff. rispetto alle Previsioni In Più (19 - 18) In Meno (18 - 19)	20	21		22
1	12	13	14	15	16	17	18	19	20	21	22	
2.1.2.									0,00			
2.1.2.01.									0,00			
2.1.2.02.									0,00			
2.1.3.												
2.1.3.01.							25.000,00					
2.1.3.03.							25.000,00			25.000,00		
2.1.3.05.							25.000,00		0,00	25.000,00		0,00
							25.000,00		0,00	25.000,00		0,00
							25.000,00		0,00	25.000,00		0,00



**ACCADEMIA NAZIONALE DEI LINCEI  
RENDICONTO FINANZIARIO GESTIONALE ESERCIZIO 2011**



Capitolo		Gestione della Competenza 2011										
Codice	Denominazione	Previsioni			Somme Accertate			Diff. rispetto alle Previsioni				
		Iniziali	Variazioni		Riscosse	Rimaste da Riscuotere	Totale Accertamenti (7+8)	In Più (9-6)	In Meno (6-9)			
1	2	3	4	5	6	7	8	9	10	11		
1.3.3.01.	Recuperi e rimborsi diversi											
	Totale 1.3.3. - Poste correttive e compensative di uccite correnti											
	<i>Totale 1.3. - Altre entrate</i>	0,00	0,00	0,00	0,00	248,77	0,00	248,77	248,77	0,00		
	<i>Totale generate 1. - Entrate correnti</i>	0,00	0,00	0,00	0,00	248,77	0,00	248,77	248,77	0,00		
	<b>2. - Entrate in conto capitale</b>											
	<i>2.1. - Entrate per alienazione di beni patrimoniali e riscossione di crediti</i>											
2.1.3.	Realizzo di valori mobiliari											
2.1.3.01.	Cessioni di partecipazioni azionarie											
2.1.3.02.	Cessioni di conferimenti e quote in altri enti											
2.1.3.03.	Realizzi titoli emessi o garantiti dallo Stato ad assimilati											
2.1.3.05.	Riscossioni di altri titoli di credito											
	Totale 2.1.3. - Realizzo di valori mobiliari	0,00	0,00	0,00	0,00	0,00	0,00	0,00	0,00	0,00		
	<i>Totale 2.1. - Entrate per alienazione di beni patrimoniali e riscossione di crediti</i>	0,00	0,00	0,00	0,00	0,00	0,00	0,00	0,00	0,00		
	<i>Totale generate 2. - Entrate in conto capitale</i>	0,00	0,00	0,00	0,00	0,00	0,00	0,00	0,00	0,00		
	<b>Totale 1.2.CLA - FONDO COMMITATO EDIZIONE CLASSICI</b>	0,00	0,00	0,00	0,00	248,77	0,00	248,77	248,77	0,00		



**ACCADEMIA NAZIONALE DEI LINCEI  
RENDICONTO FINANZIARIO GESTIONALE ESERCIZIO 2011**

**ENTRATE**

Codice	Capitolo	Denominazione	Gestione della Competenza 2011														
			Iniziali	Variazioni		Definitive (3+4-5)	Somme Accertate			Diff. rispetto alle Previsioni							
				In +	In -		Riscosse	Rimaste da Riscuotere	Totale Accertamenti (7 + 8)	In Più (9 - 6)	In Meno (6 - 9)						
1	2	3	4	5	6	7	8	9	10	11							
		<b>GRECIE LATINI</b>															
		Totale 1,2. - Fondi	0,00	0,00	0,00	0,00	248,77	0,00	248,77	248,77	248,77	0,00	0,00				
		Totale 1. - Accademia Nazionale dei Lincei	0,00	0,00	0,00	0,00	248,77	0,00	248,77	248,77	248,77	0,00	0,00				

**ACCADEMIA NAZIONALE DEI LINCEI  
RENDICONTO FINANZIARIO GESTIONALE ESERCIZIO 2011**



Capitolo		Gestione della Competenza 2011									
Codice	Denominazione	Previsioni			Somme Impegnate			Diff. rispetto alle Previsioni			
		Iniziati	Variazioni		Pagate	Rimaste da Pagare	Totale Impegni (7+8)	In Più (9-6)	In Meno (6-9)		
1	2	3	4	5	6	7	8	9	10	11	
	<u>1. - Accademia Nazionale dei Lincei</u>										
	<u>1.2. - Fondi</u>										
	<u>1.2.CLA - FONDO COMITATO EDIZIONE CLASSICI GRECI LATINI</u>										
	<u>1. - Uscite correnti</u>										
	<u>1.1. - Spese di funzionamento</u>										
1.1.3.	Uscite per l'acquisto di beni di consumo e di servizi										
1.1.3.06.	Uscite per il funzionamento di commissioni, comitati, ecc.	4.000,00			4.000,00	3.451,34	29,24	3.480,58		519,42	
1.1.3.09.	Manutenzione ordinaria degli impianti relativi agli immobili										
1.1.3.10.	Spese per utenze telefoniche										
1.1.3.14.	Spese per l'energia elettrica, gas, riscaldamento ed acque										
1.1.3.16.	Onerari e compensi per speciali incarichi										
1.1.3.19.	Uscite premi di assicurazione										
1.1.3.21.	Rimborsi ai soci ed a terzi per partecipazione ad "attività accademiche"										
	Totale 1.1.3. - Uscite per l'acquisto di beni di consumo e di servizi	4.000,00			4.000,00	3.451,34	29,24	3.480,58	0,00	519,42	

**ACCADEMIA NAZIONALE DEI LINCEI**  
**RENDICONTO FINANZIARIO GESTIONALE ESERCIZIO 2011**



## USCITE

Codice	Capitolo Denominazione	Gestione della Competenza 2011										
		Previsioni			Somme Impegnate			Diff. rispetto alle Previsioni				
		Iniziali	In +	In -	Definitive (3+4-5)	Pagate	Rimaste da Pagare	Totale Impegni (7 + 8)	In Più (9 - 6)	In Meno (6 - 9)		
1	2	3	4	5	6	7	8	9	10	11		
	<i>Totale 1.1. - Spese di funzionamento</i>	4.000,00	0,00	0,00	4.000,00	3.451,34	29,24	3.480,58	0,00	519,42		
	<i>1.2. - Interventi diversi</i>											
1.2.1.	Uscite per prestazioni istituzionali											
1.2.1.01.	Organizzazione manifestazioni e convegni											
1.2.1.02.	Borse di studio											
1.2.1.03.	Uscite istituzionali per il conferimento di premi											
1.2.1.04.	Spese per attività editoriale	5.500,00			5.500,00	5.450,00		5.450,00		50,00		
	<i>Totale 1.2.1. - Uscite per prestazioni istituzionali</i>	5.500,00			5.500,00	5.450,00		5.450,00	0,00	50,00		
1.2.2.	Trasferimenti passivi											
1.2.2.04.	Trasferimenti correnti ad altre Pubbliche Amministrazioni											
	<i>Totale 1.2.2. - Trasferimenti passivi</i>									0,00		
1.2.3.	Oneri Finanziari											
1.2.3.01.	Interessi passivi											
1.2.3.02.	Uscite e commissioni bancarie											
	<i>Totale 1.2.3. - Oneri Finanziari</i>									0,00		
1.2.4.	Oneri Tributarî											
1.2.4.01.	Spese per l'imposizione regionale sulle attività produttive (IRAP)	300,00			300,00	263,50		263,50		36,50		







**ACCADEMIA NAZIONALE DEI LINCEI**  
**RENDICONTO FINANZIARIO GESTORIALE ESERCIZIO 2011**



Capitolo	ENTRATE											Totale dei Residui Attivi al Termine dell'Esercizio 2011 (8 + 14)
	Gestione dei Residui 2011				Gestione di Cassa 2011				Totale dei Residui Attivi al Termine dell'Esercizio 2011 (8 + 14)			
	Residui Attivi al 1° Gennaio 2011	Riscossi	Rimasti da Riscuotere	Totale (13 + 14)	Variazioni		Previsioni	Riscossioni	Diff. rispetto alle Previsioni			
12	13	14	15	In più (16 - 12)	In meno (12 - 16)	18	(7 + 13)	In Più (19 - 18)	In Meno (18 - 19)	21	22	
1				15	16	17	18	19	20	21	22	
1.3.1.												
1.3.1.01.	673,59		673,59	673,59			673,59			673,59	673,59	673,59
1.3.2.												
1.3.2.01.												
1.3.2.02.	673,59		673,59	673,59			673,59		0,00	673,59	673,59	673,59
1.3.2.03.												
1.3.2.04.								248,77	248,77	248,77	248,77	248,77
1.3.3.								248,77	248,77	248,77	248,77	248,77
										0,00	0,00	0,00



**ACCADEMIA NAZIONALE DEI LINCEI**  
**RENDICONTO FINANZIARIO GESTIONALE ESERCIZIO 2011**



**USCITE**

Capitolo	Gestione dei Residui 2011					Gestione di Cassa 2011				Totale dei Residui Passivi al Termine dell'Esercizio 2011 (8 + 14)			
	Residui Passivi al 1° Gennaio 2011	Pagati	Rimasti da Pagare	Totale (13 + 14)	Variazioni	Previsioni	Pagamenti (7 + 13)	Diff. rispetto alle Previsioni	In Più (19 - 18)		In Meno (18 - 19)		
Codice	12	13	14	15	In più (15 - 12)	In meno (12 - 16)	16	17	18	19	20	21	22
1													
1.1.3.													
1.1.3.05.	18,89	18,89	18,89	18,89					4.018,89	3.470,23		548,66	29,24
1.1.3.09.													
1.1.3.10.													
1.1.3.14.													
1.1.3.16.													
1.1.3.19.													
1.1.3.21.	18,89	18,89	18,89	18,89					4.018,89	3.470,23	0,00	548,66	29,24









**ACCADEMIA NAZIONALE DEI LINCEI**  
**RENDICONTO FINANZIARIO GESTIONALE ESERCIZIO 2011**



## ENTRATE

Capitolo		Gestione della Competenza 2011									
Codice	Denominazione	Previsioni			Somme Accertate			Diff. rispetto alle Previsioni			
		Iniziali	Variazioni		Riscosse	Rimaste da Riscuotere	Totale Accertamenti (7 + 8)	In Più (9 - 6)	In Meno (6 - 9)		
1	2	3	4	5	6	7	8	9	10	11	
1.3.1.	1. - Accademia Nazionale dei Lincei										
	1.2. - Fondi										
	1.2.DEF - FONDO BRUNO DE FINETTI										
	1. - Entrate correnti										
	1.3. - Altre entrate										
	Entrate derivanti dalla vendita di beni e dalla prestazione di servizi										
1.3.1.01.	Proventi derivanti dalla vendita di pubblicazioni										
	Totale 1.3.1. - Entrate derivanti dalla vendita di beni e dalla prestazione di servizi										
1.3.2.	Redditi e proventi patrimoniali										
1.3.2.01.	Affitti di immobili										
1.3.2.02.	Interessi e premi titoli										
1.3.2.03.	Dividendi ed altri proventi su titoli azionari ed altre partecipazioni										
1.3.2.04.	Interessi attivi su conti correnti e prestiti al personale										
	Totale 1.3.2. - Redditi e proventi patrimoniali										
1.3.3.	Poste correttive e compensative di uscite correnti								0,00	0,00	





**ACCADEMIA NAZIONALE DEI LINCEI**  
**RENDICONTO FINANZIARIO GESTIONALE ESERCIZIO 2011**



**USCITE**

Codice	Denominazione	Gestione della Competenza 2011									
		Previsioni			Somme Impegnate			Diff. rispetto alle Previsioni			
		Iniziali	Variazioni	In -	Definitive (3+4-5)	Pagate	Rimaste da Pagare	Totale Impegni (7 + 8)	In Più (9 - 8)	In Meno (6 - 9)	
3	In +	4	5	6	7	8	9	10	11		
1	2	3	4	5	6	7	8	9	10	11	
	1. - <u>Accademia Nazionale dei Lincei</u>										
	1.2. - <u>Fondi</u>										
	1.2.DEF. - <u>FONDO BRUNO DE FINETTI</u>										
	1. - <u>Uscite correnti</u>										
	1.1. - <u>Spese di funzionamento</u>										
1.1.3.	Uscite per l'acquisto di beni di consumo e di servizi										
1.1.3.05.	Uscite per il funzionamento di commissioni, comitati, ecc.										
1.1.3.09.	Manutenzione ordinaria degli impianti relativi agli immobili										
1.1.3.10.	Spese per utenze telefoniche										
1.1.3.14.	Spese per l'energia elettrica, gas, riscaldamento ed acqua										
1.1.3.16.	Onorari e compensi per speciali incarichi										
1.1.3.19.	Uscite premi di assicurazione										
1.1.3.21.	Rimborsi ai soci ed a terzi per partecipazione ad "attività accademica"										
	Totale 1.1.3. - Uscite per l'acquisto di beni di consumo e di servizi								0,00		0,00



















**ACCADEMIA NAZIONALE DEI LINCEI**  
**RENDICONTO FINANZIARIO GESTIONALE ESERCIZIO 2011**



Capitolo		ENTRATE Gestione della Competenza 2011										
Codice	Denominazione	Iniziali	Variazioni		Definitive (3+4-5)	Riscosse	Rimaste da Riscuotere	Totale Accertamenti (7 + 8)	Diff. rispetto alle Previsioni			
			In +	In -					In Più (9 - 6)	In Meno (6 - 9)		
1	2	3	4	5	6	7	8	9	10	11		
1.3.3.01.	Recuperi e rimborsi diversi											
	Totale 1.3.3. - Poste correttive e compensative di uscite correnti										0,00	0,00
	<b>Totale 1.3. - Altre entrate</b>	<b>2.090,00</b>	<b>0,00</b>	<b>0,00</b>	<b>2.090,00</b>	<b>2.422,06</b>	<b>0,00</b>	<b>2.422,06</b>	<b>730,90</b>	<b>398,84</b>		
	<b>Totale generale 1. - Entrate correnti</b>	<b>2.090,00</b>	<b>0,00</b>	<b>0,00</b>	<b>2.090,00</b>	<b>2.422,06</b>	<b>0,00</b>	<b>2.422,06</b>	<b>730,90</b>	<b>398,84</b>		
	<b>2. - Entrate in conto capitale</b>											
2.1.3.	<i>2.1. - Entrate per alienazione di beni patrimoniali e riscossione di crediti</i>											
2.1.3.01.	Realizzo di valori mobiliari											
2.1.3.01.	Cessioni di partecipazioni azionarie											
2.1.3.02.	Cessioni di conferimenti e quote in altri enti											
2.1.3.03.	Realizzi titoli emessi o garantiti dallo Stato ed assimilati		25.000,00		25.000,00	25.000,00		25.000,00				
2.1.3.05.	Riscossioni di altri titoli di credito											
	<b>Totale 2.1.3. - Realizzo di valori mobiliari</b>	<b>0,00</b>	<b>25.000,00</b>	<b>0,00</b>	<b>25.000,00</b>	<b>25.000,00</b>	<b>0,00</b>	<b>25.000,00</b>	<b>0,00</b>	<b>0,00</b>	<b>0,00</b>	<b>0,00</b>
	<i>Totale 2.1. - Entrate per alienazione di beni patrimoniali e riscossione di crediti</i>											
	<b>Totale generale 2. - Entrate in conto capitale</b>	<b>0,00</b>	<b>25.000,00</b>	<b>0,00</b>	<b>25.000,00</b>	<b>25.000,00</b>	<b>0,00</b>	<b>25.000,00</b>	<b>0,00</b>	<b>0,00</b>	<b>0,00</b>	<b>0,00</b>
	<b>Totale 1.2.DEL - FONDO MARIA DE LUCA</b>	<b>2.090,00</b>	<b>25.000,00</b>	<b>0,00</b>	<b>27.090,00</b>	<b>27.422,06</b>	<b>0,00</b>	<b>27.422,06</b>	<b>730,90</b>	<b>398,84</b>		

**ACCADEMIA NAZIONALE DEI LINCEI  
RENDICONTO FINANZIARIO GESTIONALE ESERCIZIO 2011**



Capitolo		ENTRATE									
Codice	Denominazione	Previsioni				Somme Accertate			Diff. rispetto alle Previsioni		
		Iniziali	Variazioni		Definitive (3+4-5)	Riscosse	Rimaste da Riscuotere	Totale Accertamenti (7 + 8)	In Più (9 - 6)	In Meno (6 - 9)	
			In +	In -							
1	2	3	4	5	6	7	8	9	10	11	
	Totale 1.2. - Fondi	2.090,00	25.000,00	0,00	27.090,00	27.422,06	0,00	27.422,06	730,90	398,84	
	Totale 1. - Accademia Nazionale dei Lincei	2.090,00	25.000,00	0,00	27.090,00	27.422,06	0,00	27.422,06	730,90	398,84	

**ACCADEMIA NAZIONALE DEI LINCEI**  
**RENDICONTO FINANZIARIO GESTIONALE ESERCIZIO 2011**



Codice	Capitolo	Denominazione	Gestione della Competenza 2011																		
			Iniziali	Previsioni		Definitive (3+4-5)	Somme Impegnate		Diff. rispetto alle Previsioni												
				In +	In -		Pagate	Rimaste da Pagare	Totale Impegni (7 + 8)	In Più (9 - 6)	In Meno (6 - 9)										
1	2	3	4	5	6	7	8	9	10	11											
		<u>1. - Accademia Nazionale dei Lincei</u>																			
		<u>1.2. - Fondi</u>																			
		<u>1.2.DEL - FONDO MARIA DE LUCA</u>																			
		<u>1. - Uscite correnti</u>																			
		<u>1.1. - Spese di funzionamento</u>																			
1.1.3.		Uscite per l'acquisto di beni di consumo e di servizi																			
1.1.3.05.		Uscite per il funzionamento di commissioni, comitati, ecc.																			
1.1.3.09.		Manutenzione ordinaria degli impianti relativi agli immobili																			
1.1.3.10.		Spese per utenze telefoniche																			
1.1.3.14.		Spese per l'energia elettrica, gas, riscaldamento ed acqua																			
1.1.3.16.		Oneri e compensi per speciali incarichi		1.200,00				1.200,00			1.170,07			1.170,07							29,93
1.1.3.19.		Uscite premi di assicurazione																			
1.1.3.21.		Rimborsi ai soci ed a terzi per partecipazione ad "attività accademica"																			
		Totale 1.1.3. - Uscite per l'acquisto di beni di consumo e di servizi.		1.200,00			1.200,00	1.200,00			1.170,07			1.170,07					0,00		29,93







**ACCADEMIA NAZIONALE DEI LINCEI**  
**RENDICONTO FINANZIARIO GESTIONALE ESERCIZIO 2011**



Capitolo		USCITE									
		Gestione della Competenza 2011					Somme Impegnate				
Codice	Denominazione	Iniziali	Previsioni		Definitive (3+4-5)	Pagate	Rimaste da Pagare	Totale Impegni (7 + 8)	Diff. rispetto alle Previsioni		
			In +	In -					In Più (9 - 6)	In Meno (6 - 9)	
1	2	3	4	5	6	7	8	9	10	11	
2.1.1.	Totale 2.1.1. - Acquisione di beni di uso durevole ed opere immobiliari								0,00	0,00	
2.1.2.	Acquisizioni di Immobilizzazioni Tecniche										
2.1.2.01.	Uscite per acquisti di Impianti										
2.1.2.02.	Ripristini e trasformazioni straordinaria di impianti										
2.1.3.	Totale 2.1.2. - Acquisizioni di Immobilizzazioni Tecniche								0,00	0,00	
2.1.3.01.	Partecipazione acquisto di valori mobiliari										
2.1.3.01.	Partecipazioni azionarie Fondi										
2.1.3.03.	Acquisti di titoli obbligazionari	125.000,00	20.730,00		145.730,00					145.730,00	
2.1.3.05.	Acquisti di altri titoli di credito	125.000,00	20.730,00		145.730,00					145.730,00	
	Totale 2.1.3. - Partecipazione acquisto di valori mobiliari	125.000,00	20.730,00	0,00	145.730,00	0,00	0,00	0,00	0,00	145.730,00	
	Totale 2.1. - Investimenti	125.000,00	20.730,00	0,00	145.730,00	0,00	0,00	0,00	0,00	145.730,00	
	Totale generata 2. - Uscite in conto capitale	125.000,00	20.730,00	0,00	145.730,00	0,00	0,00	0,00	0,00	145.730,00	
	Totale 1.2.DEL - FONDO MARIA DE LUCA	144.000,00	22.404,40	1.200,00	166.204,40	16.481,55	0,00	16.481,55	0,00	148.722,85	
	Totale 1.2. - Fondi	144.000,00	22.404,40	1.200,00	166.204,40	16.481,55	0,00	16.481,55	0,00	148.722,85	
	Totale 1. - Accademia Nazionale dei Lincei	144.000,00	22.404,40	1.200,00	166.204,40	16.481,55	0,00	16.481,55	0,00	148.722,85	







**ACCADEMIA NAZIONALE DEI LINCEI**  
**RENDICONTO FINANZIARIO GESTIONALE ESERCIZIO 2011**



**USCITE**

Capitolo	Gestione dei Residui 2011						Gestione di Cassa 2011				Totale dei Residui Passivi al Termine dell'Esercizio 2011 (8 + 14)		
	Residui Passivi al 1° Gennaio 2011	Pagati	Rimasti da Pagare	Totale (13 + 14)	Variazioni		Previsioni	Pagamenti (7 + 13)	Diff. rispetto alle Previsioni				
Codice	12	13	14	15	In più (16 - 12)	In meno (12 - 16)	18	19	In Più (19 - 18)	In Meno (18 - 19)	20	21	22
1					16	17							
1.1.3.													
1.1.3.05.													
1.1.3.09.													
1.1.3.10.													
1.1.3.14.													
1.1.3.16.							1.200,00	1.170,07		29,93			
1.1.3.19.													
1.1.3.21.							1.200,00	1.170,07	0,00	29,93			







**ACCADEMIA NAZIONALE DEI LINCEI**  
**RENDICONTO FINANZIARIO GESTIONALE ESERCIZIO 2011**



Capitolo	Gestione del Residui 2011						Gestione di Cassa 2011				Totale dei Residui Passivi al Termine dell'Esercizio 2011 (8 + 14)
	Residui Passivi al 1° Gennaio 2011	Pagati	Rimasti da Pagare	Totale (13 + 14)	Variazioni		Previsioni	Pagamenti (7 + 13)	Diff. rispetto alle Previsioni		
Codice	12	13	14	15	16	17	18	19	20	21	22
					In più (16 - 12)	In meno (12 - 16)			In Più (19 - 18)	In Meno (18 - 19)	
1									0,00		
2.1.2.											
2.1.2.01.											
2.1.2.02.									0,00	0,00	
2.1.3.											
2.1.3.01.							145.730,00			145.730,00	
2.1.3.03.							145.730,00		0,00	145.730,00	
2.1.3.05.							145.730,00		0,00	145.730,00	
	0,00	0,00	0,00	0,00	0,00	0,00	145.730,00	0,00	0,00	145.730,00	0,00
	0,00	0,00	0,00	0,00	0,00	0,00	145.730,00	0,00	0,00	145.730,00	0,00

USCITE



**ACCADEMIA NAZIONALE DEI LINCEI**  
**RENDICONTO FINANZIARIO GESTIONALE ESERCIZIO 2011**



Capitolo		Gestione della Competenza 2011										
		Previsioni				Somme Accertate				Diff. rispetto alle Previsioni		
Codice	Denominazione	Iniziali	Variazioni		Definitive (3+4-5)	Riscosse	Rimaste da Riscuotere	Totale Accertamenti (7 + 8)	In Più (9 - 6)	In Meno (6 - 9)		
			In +	In -								
1	2	3	4	5	6	7	8	9	10	11		
1.3.3.01.	Recuperi e rimborsi diversi											
	Totale 1.3.3. - Poste correttive e compensative di uscite correnti	210,00	0,00	0,00	210,00	136,44	0,00	136,44	0,00	0,00	0,00	
	Totale 1.3. - Altre entrate	210,00	0,00	0,00	210,00	136,44	0,00	136,44	0,00	0,00	73,56	
	Totale generale 1. - Entrate correnti										73,56	
	2. - Entrate in conto capitale											
	2.1. - Entrate per alienazione di beni patrimoniali e riscossione di crediti											
2.1.3.	Realizzo di valori mobiliari											
2.1.3.01.	Cessioni di partecipazioni azionarie											
2.1.3.02.	Cessioni di conferimenti e quote in altri enti											
2.1.3.03.	Realizzi titoli emessi o garantiti dallo Stato ed assimilati											
2.1.3.05.	Riscossioni di altri titoli di credito											
	Totale 2.1.3. - Realizzo di valori mobiliari	0,00	0,00	0,00	0,00	0,00	0,00	0,00	0,00	0,00	0,00	
	Totale 2.1. - Entrate per alienazione di beni patrimoniali e riscossione di crediti	0,00	0,00	0,00	0,00	0,00	0,00	0,00	0,00	0,00	0,00	
	Totale generale 2. - Entrate in conto capitale	0,00	0,00	0,00	0,00	0,00	0,00	0,00	0,00	0,00	0,00	
	Totale 1.2.DEM. - FONDO PASQUALE DE MEO	210,00	0,00	0,00	210,00	136,44	0,00	136,44	0,00	0,00	73,56	

**ACCADEMIA NAZIONALE DEI LINCEI**  
**RENDICONTO FINANZIARIO GESTIONALE ESERCIZIO 2011**



Capitolo		Gestione della Competenza 2011										
Codice	Denominazione	Previsioni				Somme Accertate			Diff. rispetto alle Previsioni			
		Iniziali	Variazioni		Definitive (3+4-5)		Riscosse	Rimaste da Riscuotere	Totale Accertamenti (7+8)	In Più (9-6)	In Meno (6-9)	
1	2	3	In + 4	In - 5	6	7	8	8	9	10	11	
	Totale 1.2. - Fondi	210,00	0,00	0,00	210,00	136,44	0,00	136,44	0,00	0,00	73,66	
	Totale 1. - Accademia Nazionale dei Lincei	210,00	0,00	0,00	210,00	136,44	0,00	136,44	0,00	0,00	73,66	

**ACCADEMIA NAZIONALE DEI LINCEI**  
**RENDICONTO FINANZIARIO GESTIONALE ESERCIZIO 2011**



**USCITE**

Capitolo		Gestione della Competenza 2011										
Codice	Denominazione	Iniziali			Previsioni			Somme impegnate			Diff. rispetto alle Previsioni	
		3	4	5	6	7	8	9	10	11		
		In+	In -	Definitive (3+4-5)	Pagate	Rimaste da Pagare	Totale Impegnati (7 + 8)	In Più (9 - 6)	In Meno (6 - 9)			
1	2											
	1.- Accademia Nazionale dei Lincei											
	1.2.- Fondi											
	1.2.DEM - FONDO PASQUALE DE MEQ											
	1. - Uscite correnti											
	1.1. - Spese di funzionamento											
1.1.3.	Uscite per l'acquisto di beni di consumo e di servizi											
1.1.3.05.	Uscite per il funzionamento di commissioni, comitati, ecc.											
1.1.3.09.	Manutenzione ordinaria degli impianti relativi agli immobili											
1.1.3.10.	Spese per utenze telefoniche											
1.1.3.14.	Spese per l'energia elettrica, gas, riscaldamento ed acqua											
1.1.3.16.	Onorari e compensi per speciali incarichi											
1.1.3.19.	Uscite premi di assicurazione											
1.1.3.21.	Rimborsi ai soci ed a terzi per partecipazione ad "attività accademica"											
	Totale 1.1.3. - Uscite per l'acquisto di beni di consumo e di servizi							0,00	0,00			





**ACCADEMIA NAZIONALE DEI LINCEI**  
**RENDICONTO FINANZIARIO GESTIONALE ESERCIZIO 2011**



**USCITE**

Codice	Capitolo	Denominazione	Gestione della Competenza 2011											
			Previsioni			Somme Impegnate				Diff. rispetto alle Previsioni				
			Iniziali	In +	In -	Definitive (3+4-6)	Pagate	Rimaste da Pagare	Totale Impegni (7 + 8)	In Più (9 - 6)	In Meno (6 - 9)			
1	2	3	4	5	6	7	8	9	10	11				
2.1.1.	Totale 2.1.1. - Acquisizione di beni di uso durevole ed opere immobiliari		0,00	0,00	0,00	0,00	0,00	0,00	0,00	0,00	0,00	0,00	0,00	
2.1.2.	Acquisizioni di Immobilizzazioni Tecniche													
2.1.2.01.	Uscite per acquisti di impianti													
2.1.2.02.	Ripristini e trasformazioni straordinarie di impianti													
2.1.2.	Totale 2.1.2. - Acquisizioni di Immobilizzazioni Tecniche													
2.1.3.	Partecipazione acquisto di valori mobiliari													
2.1.3.01.	Partecipazioni azionarie Fondi													
2.1.3.03.	Acquisti di titoli obbligazionari													
2.1.3.05.	Acquisti di altri titoli di credito													
	Totale 2.1.3. - Partecipazione acquisto di valori mobiliari													
	<b>Totale 2.1. - Investimenti</b>		0,00	0,00	0,00	0,00	0,00	0,00	0,00	0,00	0,00	0,00	0,00	0,00
	<b>Totale generate 2. - Uscite in conto capitale</b>		0,00	0,00	0,00	0,00	0,00	0,00	0,00	0,00	0,00	0,00	0,00	0,00
	<b>Totale 1.2.DEM. FONDO PASQUALE DE MEO</b>	4.000,00	0,00	0,00	0,00	4.000,00	3.000,00	0,00	3.000,00	0,00	0,00	3.000,00	0,00	1.000,00
	<b>Totale 1.2. - Fondi</b>	4.000,00	0,00	0,00	0,00	4.000,00	3.000,00	0,00	3.000,00	0,00	0,00	3.000,00	0,00	1.000,00
	<b>Totale 1. - Accademie Nazionali del Lincei</b>	4.000,00	0,00	0,00	0,00	4.000,00	3.000,00	0,00	3.000,00	0,00	0,00	3.000,00	0,00	1.000,00



**ACCADEMIA NAZIONALE DEI LINCEI**  
**RENDICONTO FINANZIARIO GESTIONALE ESERCIZIO 2011**



## ENTRATE

Capitolo	Gestione dei Residui 2011						Gestione di Cassa 2011				Totale dei Residui Attivi al Termine dell'Esercizio 2011 (8 + 14)	
	Residui Attivi al 1° Gennaio 2011	Riscossi	Rimasti da Riscuotere	Totale (13 + 14)	Variazioni		Previsioni	Riscossioni	Diff. rispetto alle Previsioni	In Più (18 - 19)		In Meno (19 - 18)
Codice	12	13	14	15	In più (15 - 12)	In meno (12 - 16)	17	18	19	20	21	22
1												
1.3.1.												
1.3.1.01.										0,00		0,00
1.3.2.												
1.3.2.01.												
1.3.2.02.												
1.3.2.03.												
1.3.2.04.								210,00	136,44			73,56
1.3.3.								210,00	136,44	0,00		73,56





**ACCADEMIA NAZIONALE DEI LINCEI  
RENDICONTO FINANZIARIO GESTIONALE ESERCIZIO 2011**

**USCITE**

Capitolo	Gestione dei Residui 2011				Gestione di Cassa 2011				Totale dei Residui Passivi al Termine dell'Esercizio 2011 (8 + 14)			
	Residui Passivi al 1° Gennaio 2011	Pagati	Rimasti da Pagare	Totale (13 + 14)	Variazioni	Previsioni	Pagamenti	Diff. rispetto alle Previsioni				
Codice	12	13	14	15	In più (15 - 12)	In meno (12 - 15)	18	In Più (19 - 18)	In Meno (18 - 19)	20	21	22
1					16	17	18	19	20	21	22	
1.1.3.												
1.1.3.05.												
1.1.3.09.												
1.1.3.10.												
1.1.3.14.												
1.1.3.16.												
1.1.3.19.												
1.1.3.21.									0,00			0,00









**ACCADEMIA NAZIONALE DEI LINCEI**  
**RENDICONTO FINANZIARIO GESTIONALE ESERCIZIO 2011**



Capitolo		Gestione della Competenza 2011										
Codice	Denominazione	Previsioni			Somme Accertate				Diff. rispetto alle Previsioni			
		iniziali	Variazioni		Definitive (3+4-5)	Riscosse	Rimaste da Riscuotere	Totale Accertamenti (7 + 8)	In Più (9 - 6)	In Meno (6 - 9)		
1	2	3	4	5	6	7	8	9	10	11		
1.3.3.01.	Recuperi e rimborsi diversi											
	Totale 1.3.3. - Poste correttive e compensative di uscite correnti											0,00
	<u>Totale 1.3. - Altre entrate</u>	9.060,00	0,00	0,00	9.060,00	5.478,71	0,00	5.478,71	1.338,71		4.920,00	
	<b>Totale generale 1. - Entrate correnti</b>	9.060,00	0,00	0,00	9.060,00	5.478,71	0,00	5.478,71	1.338,71		4.920,00	
	<b>2. - Entrate in conto capitale</b>											
	<i>2.1. - Entrate per alienazione di beni patrimoniali e riscossione di crediti</i>											
2.1.3.	Realizzo di valori mobiliari											
2.1.3.01.	Cessioni di partecipazioni azionarie											
2.1.3.02.	Cessioni di conferimenti e quote in altri enti											
2.1.3.03.	Realizzi titoli emessi o garantiti dallo Stato ed assimilati											
2.1.3.05.	Riscossioni di altri titoli di credito											
	Totale 2.1.3. - Realizzo di valori mobiliari	0,00	0,00	0,00	0,00	0,00	0,00	0,00	0,00		0,00	
	<u>Totale 2.1. - Entrate per alienazione di beni patrimoniali e riscossione di crediti</u>	0,00	0,00	0,00	0,00	0,00	0,00	0,00	0,00		0,00	
	<b>Totale generale 2. - Entrate in conto capitale</b>	0,00	0,00	0,00	0,00	0,00	0,00	0,00	0,00		0,00	
	<b>Totale 1.2.DIB - FONDO ALFREDO DI BRACCIO</b>	9.060,00	0,00	0,00	9.060,00	5.478,71	0,00	5.478,71	1.338,71		4.920,00	



**ACCADEMIA NAZIONALE DEI LINCEI**  
**RENDICONTO FINANZIARIO GESTIONALE ESERCIZIO 2011**



Capitolo		Gestione della Competenza 2011										
Codice	Denominazione	Previsioni			Somme Accertate			Diff. rispetto alle Previsioni				
		Iniziali	Variazioni		Riscosse	Rimaste da Riscuotere	Totale Accertamenti (7 + 8)	In Più (9 - 6)	In Meno (6 - 9)			
1	2	3	In +	In -	4	5	6	7	8	9	10	11
	Totale 1.2. - Fondi	9.060,00	0,00	0,00	0,00	9.060,00	5.478,71	0,00	0,00	5.478,71	1.338,71	4.920,00
	Totale 1. - Accademia Nazionale dei Lincei	9.060,00	0,00	0,00	0,00	9.060,00	5.478,71	0,00	0,00	5.478,71	1.338,71	4.920,00







**ACCADEMIA NAZIONALE DEI LINCEI**  
**RENDICONTO FINANZIARIO GESTIONALE ESERCIZIO 2011**



Capitolo		Gestione della Competenza 2011									
Codice	Denominazione	Previsioni			Somme Impegnate			Diff. rispetto alle Previsioni			
		Iniziali	Variazioni		Definitive (3+4-5)	Pagate	Rimaste da Pagare	Totale Impegni (7+8)	In Più (9-6)	In Meno (6-9)	
1	2	3	4	5	6	7	8	9	10	11	
2.1.2.01.	Totale 2.1.1. - Acquisizione di beni di uso durevole ed opere immobiliari								0,00		
2.1.2.02.	Acquisizioni di Immobilizzazioni Tecniche										
2.1.2.02.	Uscite per acquisti di impianti										
2.1.2.02.	Ripristini e trasformazioni straordinaria di impianti										
2.1.3.	Totale 2.1.2. - Acquisizioni di Immobilizzazioni Tecniche								0,00	0,00	
2.1.3.01.	Partecipazione acquistata di valori mobiliari										
2.1.3.01.	Partecipazioni azionarie Fondi										
2.1.3.03.	Acquisti di titoli obbligazionari	265.000,00			265.000,00					265.000,00	
2.1.3.05.	Acquisti di altri titoli di credito										
	Totale 2.1.3. - Partecipazione acquistata di valori mobiliari	265.000,00			265.000,00				0,00	265.000,00	
	<b>Totale 2.1. - Investimenti</b>	265.000,00	0,00	0,00	265.000,00	0,00	0,00	0,00	0,00	265.000,00	
	<b>Totale generale 2. - Uscite in conto capitale</b>	265.000,00	0,00	0,00	265.000,00	0,00	0,00	0,00	0,00	265.000,00	
	<b>Totale 1.2.DIB - FONDO ALFREDO DI BRACCIO</b>	271.000,00	0,00	0,00	271.000,00	5.307,90	0,00	5.307,90	0,00	265.692,10	
	<b>Totale 1.2. - Fondi</b>	271.000,00	0,00	0,00	271.000,00	5.307,90	0,00	5.307,90	0,00	265.692,10	
	<b>Totale 1. - Accademia Nazionale dei Lincei</b>	271.000,00	0,00	0,00	271.000,00	5.307,90	0,00	5.307,90	0,00	265.692,10	





**ACCADEMIA NAZIONALE DEI LINCEI**  
**RENDICONTO FINANZIARIO GESTIONALE ESERCIZIO 2011**



**USCITE**

Capitolo	Gestione dei Residui 2011						Gestione di Cassa 2011				Totale dei Residui Passivi al Termine dell'Esercizio 2011 (8 + 14)
	Residui Passivi al 1° Gennaio 2011	Pagati	Rimasti da Pagare	Totale (13 + 14)	Variazioni		Previsioni	Pagamenti (7 + 13)	Diff. rispetto alle Previsioni		
Codice	12	13	14	15	16	17	18	19	20	21	22
					In più (15 - 12)	In meno (12 - 15)			In Più (18 - 19)	In Meno (18 - 19)	
1											
1.1.3.	0,00	0,00	0,00	0,00	0,00	0,00	0,00	0,00	0,00	0,00	0,00
1.2.1.							6.000,00	5.307,90	0,00	692,10	
1.2.2.									0,00	0,00	
1.2.3.									0,00	0,00	
1.2.4.									0,00	0,00	
1.2.6.									0,00	0,00	
	0,00	0,00	0,00	0,00	0,00	0,00	6.000,00	5.307,90	0,00	692,10	0,00



**ACCADEMIA NAZIONALE DEI LINCEI**  
**RENDICONTO FINANZIARIO GESTIONALE ESERCIZIO 2011**



USCITE

Capitolo	Gestione dei Residui 2011						Gestione di Cassa 2011					Totale dei Residui Passivi al Termine dell'Esercizio 2011 (8 + 14)
	Residui Passivi al 1° Gennaio 2011	Pagati	Rimasti da Pagare	Totale (13 + 14)	Variazioni		Previsioni	Pagamenti (7 + 13)	Diff. rispetto alle Previsioni			
Codice	12	13	14	15	16	17	18	19	20	21	22	
					In più (15 - 12)	In meno (12 - 15)			In Più (19 - 18)	In Meno (18 - 19)		
1	0,00	0,00	0,00	0,00	0,00	0,00	6.000,00	5.307,90	0,00	692,10	0,00	
2.1.1.									0,00	0,00		
2.1.2.									0,00	0,00		
2.1.3.							265.000,00		0,00	265.000,00		
	0,00	0,00	0,00	0,00	0,00	0,00	265.000,00	0,00	0,00	265.000,00	0,00	
	0,00	0,00	0,00	0,00	0,00	0,00	265.000,00	0,00	0,00	265.000,00	0,00	





**ACCADEMIA NAZIONALE DEI LINCEI**  
**RENDICONTO FINANZIARIO GESTIONALE ESERCIZIO 2011**



Capitolo		Gestione della Competenza 2011									
Codice	Denominazione	Iniziali	Previsioni		Definitive (3+4-6)	Somme Accertate			Diff. rispetto alle Previsioni		
			In +	In -		Riscosse	Rimaste da Riscuotere	Totale Accertamenti (7 + 8)	In Più (9 - 6)	In Meno (6 - 9)	
1	2	3	4	5	6	7	8	9	10	11	
	Totale 1.2. - Fondi	16.400,00	0,00	0,00	16.400,00	16.358,00	0,00	16.358,00	0,00	42,00	
	Totale 1. - Accademia Nazionale dei Lincei	16.400,00	0,00	0,00	16.400,00	16.358,00	0,00	16.358,00	0,00	42,00	

**ACCADEMIA NAZIONALE DEI LINCEI**  
**RENDICONTO FINANZIARIO GESTIONALE ESERCIZIO 2011**



**USCITE**

Codice	Capitolo	Denominazione	Gestione della Competenza 2011																			
			Iniziali		Previsioni		Somme Impegnate			Diff. rispetto alle Previsioni												
			3	4	5	6	7	8	9	10	11											
			In +	In -	Definitive (3+4-5)	Pagate	Rimaste da Pagare	Totale Impegni (7 + 8)	In Più (9 - 6)	In Meno (6 - 9)												
1	2																					
		<u>1. - Accademia Nazionale dei Lincei</u>																				
		<u>1.2. - Fondi</u>																				
		<u>1.2.DIN - FONDO MARIO DI NOLA</u>																				
		<u>1. - Uscite correnti</u>																				
		<u>1.1. - Spese di funzionamento</u>																				
1.1.3.		Uscite per l'acquisto di beni di consumo e di servizi																				
1.1.3.05.		Uscite per il funzionamento di commissioni, comitati, ecc.																				
1.1.3.09.		Manutenzione ordinaria degli impianti relativi agli immobili	2.000,00																			
1.1.3.10.		Spese per utenze telefoniche																				
1.1.3.14.		Spese per l'energia elettrica, gas, riscaldamento ed acqua																				
1.1.3.16.		Onerari e compensi per speciali incarichi																				
1.1.3.19.		Uscite premi di assicurazione																				
1.1.3.21.		Rimborsi ai soci ed a terzi per partecipazione ad "attività accademica"																				
		<b>Totale 1.1.3. - Uscite per l'acquisto di beni di consumo e di servizi</b>	<b>2.500,00</b>	<b>5.000,00</b>	<b>5.000,00</b>	<b>7.500,00</b>	<b>1.506,00</b>	<b>1.506,00</b>	<b>1.506,00</b>	<b>7.000,00</b>	<b>1.506,00</b>	<b>1.506,00</b>	<b>1.506,00</b>	<b>0,00</b>	<b>500,00</b>	<b>5.994,00</b>						





**ACCADEMIA NAZIONALE DEI LINCEI**  
**RENDICONTO FINANZIARIO GESTIONALE ESERCIZIO 2011**



Capitolo		Gestione della Competenza 2011										
		Previsioni				Somme Impegnate			Diff. rispetto alle Previsioni			
Codice	Denominazione	Iniziali	Variazioni		Definitive (3+4-6)		Pagate	Rimaste da Pagare	Totale Impegni (7+8)	In Più (9-6)	In Meno (6-9)	
1	2	3	In +	In -	4	5	6	7	8	9	10	11
	Totale 2.1.1. - Acquisizione di beni di uso durevole ed opere immobiliari	2.000,00					2.000,00				0,00	2.000,00
2.1.2.	Acquisizioni di immobilizzazioni Tecniche											
2.1.2.01.	Uscite per acquisti di impianti											
2.1.2.02.	Ripristini e trasformazioni straordinaria di impianti											
	Totale 2.1.2. - Acquisizioni di immobilizzazioni Tecniche										0,00	0,00
2.1.3.	Partecipazione acquistata di valori immobiliari											
2.1.3.01.	Partecipazioni azionarie Fondi											
2.1.3.03.	Acquisti di titoli obbligazionari											
2.1.3.05.	Acquisti di altri titoli di credito											
	Totale 2.1.3. - Partecipazione acquistata di valori mobiliari										0,00	0,00
	<b>Totale 2.1. - Investimenti</b>	2.000,00	0,00	0,00	0,00	0,00	2.000,00	0,00	0,00	0,00	0,00	2.000,00
	<b>Totale generale 2. - Uscite in conto capitale</b>	2.000,00	0,00	0,00	0,00	0,00	2.000,00	0,00	0,00	0,00	0,00	2.000,00
	<b>Totale 1.2.DIN - FONDO MARIO DI NOLA</b>	14.500,00	5.000,00	0,00	0,00	0,00	19.500,00	9.590,00	0,00	9.590,00	0,00	9.910,00
	<b>Totale 1.2. - Fondi</b>	14.500,00	5.000,00	0,00	0,00	0,00	19.500,00	9.590,00	0,00	9.590,00	0,00	9.910,00
	<b>Totale 1. - Accademia Nazionale dei Lincei</b>	14.500,00	5.000,00	0,00	0,00	0,00	19.500,00	9.590,00	0,00	9.590,00	0,00	9.910,00



**ACCADEMIA NAZIONALE DEI LINCEI**  
**RENDICONTO FINANZIARIO GESTIONALE ESERCIZIO 2011**



## ENTRATE

Capitolo	Gestione dei Residui 2011						Gestione di Cassa 2011				Totale dei Residui Attivi al Termine dell'Esercizio 2011 (8 + 14)
	Residui Attivi al 1° Gennaio 2011	Riscossi	Rimasti da Riscuotere	Totale (13 + 14)	Variazioni		Previsioni	Riscossioni	In Più (19 - 18)	In Meno (18 - 19)	
Codice	12	13	14	15	16	17	18	19	20	21	22
1											
1.3.1.											
1.3.1.01.											
1.3.2.											
1.3.2.01.	2.031,06						17.631,06	15.600,00		2.031,06	
1.3.2.02.											
1.3.2.03.											
1.3.2.04.							800,00	758,00		42,00	
1.3.3.	2.031,06						18.431,06	16.368,00	0,00	2.073,06	





**ACCADEMIA NAZIONALE DEI LINCEI  
RENDICONTO FINANZIARIO GESTIONALE ESERCIZIO 2011**

**USCITE**

Capitolo	Gestione dei Residui 2011				Gestione di Cassa 2011				Totale dei Residui Passivi al Termine dell'Esercizio 2011 (8 + 14)				
	Residui Passivi al 1° Gennaio 2011	Pagati	Rimasti da Pagare	Totale (13 + 14)	Variazioni		Previsioni	Pagamenti (7 + 13)		Diff. rispetto alle Previsioni			
Codice	12	13	14	15	In più (15 - 12)	In meno (12 - 15)	18	19	In Più (19 - 18)	In Meno (18 - 19)	20	21	22
1					16	17		19	20	21			
1.1.3.													
1.1.3.06.							7.000,00	1.506,00		5.494,00			
1.1.3.08.													
1.1.3.10.													
1.1.3.14.													
1.1.3.16.							500,00			500,00			
1.1.3.19.													
1.1.3.21.							7.500,00	1.506,00	0,00	6.994,00			





**ACCADEMIA NAZIONALE DEI LINCEI**  
**RENDICONTO FINANZIARIO GESTIONALE ESERCIZIO 2011**



**USCITE**

Capitolo	Gestione del Residui 2011						Gestione di Cassa 2011				Totale dei Residui Passivi al Termine dell'Esercizio 2011 (8 + 14)
	Residui Passivi al 1° Gennaio 2011	Pagati	Rimasti da Pagare	Totale (13 + 14)	Variazioni		Previsioni	Pagamenti (7 + 13)	Diff. rispetto alle Previsioni	In Più (18 - 19)	
Codice	12	13	14	15	16	17	18	19	20	21	22
1							2.000,00		0,00	2.000,00	
2.1.2.											
2.1.2.01.											
2.1.2.02.											
2.1.3.											
2.1.3.01.											
2.1.3.03.											
2.1.3.05.											
	0,00	0,00	0,00	0,00	0,00	0,00	2.000,00	0,00	0,00	2.000,00	0,00
	0,00	0,00	0,00	0,00	0,00	0,00	2.000,00	0,00	0,00	2.000,00	0,00







**ACCADEMIA NAZIONALE DEI LINCEI**  
**RENDICONTO FINANZIARIO GESTIONALE ESERCIZIO 2011**



## ENTRATE

Capitolo		Gestione della Competenza 2011										
Codice	Denominazione	Iniziali	Previsioni			Definitive (3+4-6)	Somme Accertate			Diff. rispetto alle Previsioni		
			In +	In -	In .		Riscosse	Rimaste da Riscuotere	Totale Accertamenti (7 + 8)	In Più (9 - 6)	In Meno (6 - 9)	
1	2	3	4	5	6	7	8	9	10	11		
	Totale 1.2. - Fondi	380,00	25.000,00	0,00	25.380,00	27.154,59	0,00	27.154,59	1.774,59	0,00		
	Totale 1. - Accademia Nazionale dei Lincei	380,00	25.000,00	0,00	25.380,00	27.154,59	0,00	27.154,59	1.774,59	0,00		

**ACCADEMIA NAZIONALE DEI LINCEI**  
**RENDICONTO FINANZIARIO GESTIONALE ESERCIZIO 2011**



Capitolo		Gestione della Competenza 2011										
Codice	Denominazione	Previsioni			Somme Impegnate			Diff. rispetto alle Previsioni				
		Iniziali	Variazioni		Pagato	Rimaste da Pagare	Totale Impegni (7 + 8)	In Più (9 - 6)	In Meno (6 - 9)			
1	2	3	In +	In -	4	5	6	7	8	9	10	11
	<u>1. - Accademia Nazionale dei Lincei</u>											
	<u>1.2. - Fondi</u>											
	<u>1.2.FAL - FONDO AUTONOMO LINCEO</u>											
	<u>1. - Uscite correnti</u>											
	<u>1.1. - Spese di funzionamento</u>											
1.1.3.	Uscite per l'acquisto di beni di consumo e di servizi											
1.1.3.05.	Uscite per il funzionamento di commissioni, comitati, ecc.											
1.1.3.09.	Manutenzione ordinaria degli impianti relativi agli immobili											
1.1.3.10.	Spese per utenze telefoniche											
1.1.3.14.	Spese per l'energia elettrica, gas, riscaldamento ed acqua											
1.1.3.16.	Onorari e compensi per speciali incarichi											
1.1.3.19.	Uscite premi di assicurazione											
1.1.3.21.	Rimborsi ai soci ed a terzi per partecipazione ad "attività accademica"											
	Totale 1.1.3. - Uscite per l'acquisto di beni di consumo e di servizi										0,00	0,00





**ACCADEMIA NAZIONALE DEI LINCEI**  
**RENDICONTO FINANZIARIO GESTIONALE ESERCIZIO 2011**



Capitolo		Gestione della Competenza 2011									
		Previsioni		Somme impegnate			Diff. rispetto alle Previsioni				
Codice	Denominazione	Iniziali	Variazioni		Definitive (3+4-5)	Pagate	Rimaste da Pagare	Totale Impegni (7+8)	In Più (9-6)	In Meno (6-9)	
1	2	3	In +	In -	6	7	8	9	10	11	
2.1.2.	Totale 2.1.1. - Acquisizione di beni di uso durevole ed opere immobiliari								0,00	0,00	
2.1.2.01.	Acquisizioni di immobilizzazioni Tecniche										
2.1.2.02.	Uscite per acquisti di impianti										
	Ripristini e trasformazioni straordinaria di impianti										
2.1.3.	Totale 2.1.2. - Acquisizioni di immobilizzazioni Tecniche								0,00	0,00	
2.1.3.01.	Partecipazione acquisto di valori mobiliari										
2.1.3.01.	Partecipazioni azionarie Fondi	15.000,00			15.000,00					15.000,00	
2.1.3.03.	Acquisti di titoli obbligazionari										
2.1.3.05.	Acquisti di altri titoli di credito										
	Totale 2.1.3. - Partecipazione acquisto di valori mobiliari	15.000,00			15.000,00				0,00	15.000,00	
	<b>Totale 2.1. - Investimenti</b>	<b>15.000,00</b>	<b>0,00</b>	<b>0,00</b>	<b>15.000,00</b>	<b>0,00</b>	<b>0,00</b>	<b>0,00</b>	<b>0,00</b>	<b>15.000,00</b>	
	<b>Totale generate 2. - Uscite in conto capitale</b>	<b>15.000,00</b>	<b>0,00</b>	<b>0,00</b>	<b>15.000,00</b>	<b>0,00</b>	<b>0,00</b>	<b>0,00</b>	<b>0,00</b>	<b>15.000,00</b>	
	<b>Totale 1.2.FAL - FONDO AUTONOMO LINCEO</b>	<b>19.200,00</b>	<b>0,00</b>	<b>0,00</b>	<b>19.200,00</b>	<b>3.958,90</b>	<b>0,00</b>	<b>3.958,90</b>	<b>0,00</b>	<b>15.241,10</b>	
	<b>Totale 1.2. - Fondi</b>	<b>19.200,00</b>	<b>0,00</b>	<b>0,00</b>	<b>19.200,00</b>	<b>3.958,90</b>	<b>0,00</b>	<b>3.958,90</b>	<b>0,00</b>	<b>15.241,10</b>	
	<b>Totale 1. - Accademia Nazionale dei Lincei</b>	<b>19.200,00</b>	<b>0,00</b>	<b>0,00</b>	<b>19.200,00</b>	<b>3.958,90</b>	<b>0,00</b>	<b>3.958,90</b>	<b>0,00</b>	<b>15.241,10</b>	



**ACCADEMIA NAZIONALE DEI LINCEI**  
**RENDICONTO FINANZIARIO GESTIONALE ESERCIZIO 2011**



## ENTRATE

Capitolo	Gestione dei Residui 2011					Gestione di Cassa 2011					Totale dei Residui Attivi al Termine dell'Esercizio 2011 (8 + 14)
	Residui Attivi al 1° Gennaio 2011	Riscossi	Rimasti da Riscuotere	Totale (13 + 14)	Variazioni	Previsioni	Riscossioni	Diff. rispetto alle Previsioni	In Più (19 - 18)	In Meno (18 - 19)	
Codice	12	13	14	15	16	17	18	19	20	21	22
1											
1.3.01.											
	0,00	0,00	0,00	0,00	0,00	0,00	380,00	2.164,59	1.774,59	0,00	0,00
	0,00	0,00	0,00	0,00	0,00	0,00	380,00	2.164,59	1.774,59	0,00	0,00
2.1.3.											
2.1.3.01.											
							25.000,00	25.000,00			
2.1.3.02.											
							25.000,00	25.000,00	0,00	0,00	
2.1.3.03.											
	0,00	0,00	0,00	0,00	0,00	0,00	25.000,00	25.000,00	0,00	0,00	0,00
2.1.3.05.											
	0,00	0,00	0,00	0,00	0,00	0,00	25.000,00	25.000,00	0,00	0,00	0,00




**ACCADEMIA NAZIONALE DEI LINCEI  
RENDICONTO FINANZIARIO GESTIONALE ESERCIZIO 2011**

**USCITE**

Capitolo	Gestione dei Residui 2011						Gestione di Cassa 2011				Totale dei Residui Passivi al Termine dell'Esercizio 2011 (8 + 14)
	Residui Passivi al 1° Gennaio 2011	Pagati	Rimasti da Pagare	Totale (13 + 14)	Variazioni		Previsioni	Pagamenti (7 + 13)	Diff. rispetto alle Previsioni		
Codice	12	13	14	15	In più (15 - 12)	In meno (12 - 15)	18	(7 + 13)	In Più (19 - 18)	In Meno (18 - 19)	22
1					16	17	18	19	20	21	22
1.1.3.											
1.1.3.05.											
1.1.3.09.											
1.1.3.10.											
1.1.3.14.											
1.1.3.16.											
1.1.3.19.											
1.1.3.21.									0,00	0,00	0,00



**ACCADEMIA NAZIONALE DEI LINCEI**  
**RENDICONTO FINANZIARIO GESTIONALE ESERCIZIO 2011**



USCITE

Capitolo Codice	Gestione dei Residui 2011					Gestione di Cassa 2011					Totale dei Residui Passivi al Termine dell'Esercizio 2011 (8 + 14)		
	Residui Passivi al 1° Gennaio 2011	Pagati	Rimasti da Pagare	Totale (13 + 14)	Variazioni	Previsioni	Pagamenti	Diff. rispetto alle Previsioni	In Meno (18 - 19)				
	12	13	14	15	In più (15 - 12)	In meno (12 - 15)	16	17	18	19	20	21	22
1	0,00	0,00	0,00	0,00	0,00	0,00	0,00	0,00	0,00	0,00	0,00	0,00	0,00
1.2.1.													
1.2.1.01.													
1.2.1.02.									4.200,00	3.956,90			241,10
1.2.1.03.									4.200,00	3.956,90	0,00		241,10
1.2.2.													
1.2.2.04.													
1.2.3.													
1.2.3.01.													
1.2.3.02.											0,00		0,00
1.2.4.													
1.2.4.01.													
1.2.4.02.											0,00		0,00



**ACCADEMIA NAZIONALE DEI LINCEI**  
**RENDICONTO FINANZIARIO GESTIONALE ESERCIZIO 2011**



**USCITE**

Capitolo	Gestione dei Residui 2011					Gestione di Cassa 2011					Totale dei Residui Passivi al Termine dell'Esercizio 2011 (6 + 14)
	Residui Passivi al 1° Gennaio 2011	Pagati	Rimasti da Pagare	Totale (13 + 14)	Variazioni	Previsioni	Pagamenti	Diff. rispetto alle Previsioni	In Più (19 - 18)	In Meno (18 - 19)	
Codice	12	13	14	15	In più (16 - 12)	18	19	20	21	22	
1											
2.1.2.											
2.1.2.01.											
2.1.2.02.											
2.1.3.											
2.1.3.01.						15.000,00					
2.1.3.03.						15.000,00			15.000,00		
2.1.3.06.						15.000,00			15.000,00		
	0,00	0,00	0,00	0,00	0,00	0,00	0,00	0,00	0,00	0,00	
	0,00	0,00	0,00	0,00	0,00	0,00	0,00	0,00	0,00	0,00	

**ACCADEMIA NAZIONALE DEI LINCEI**  
**RENDICONTO FINANZIARIO GESTIONALE ESERCIZIO 2011**



Capitolo		Gestione della Competenza 2011										
Codice	Denominazione	Previsioni			Somme Accertate				Diff. rispetto alle Previsioni			
		Iniziali	In +	In -	Definitive (3+4-5)	Riscosse	Rimaste da Riscuotere	Totale Accertamenti (7+8)	In Più (9-6)	In Meno (6-9)		
1	2	3	4	5	6	7	8	9	10	11		
1.3.1.	<u>1. - Accademia Nazionale dei Lincei</u>											
1.3.1.01.	1.2. - Fondi <u>FELTRINELLI</u>											
	1. - Entrate correnti											
	1.3. - Altre entrate											
	Entrate derivanti dalla vendita di beni e dalla prestazione di servizi											
	Proventi derivanti dalla vendita di pubblicazioni											
	Totale 1.3.1. - Entrate derivanti dalla vendita di beni e dalla prestazione di servizi											
1.3.2.	Redditi e proventi patrimoniali	3.666.909,00	82.722,45		3.749.631,45	3.734.329,58	22.947,82	3.757.277,40	0,00	0,00		
1.3.2.01.	Affitti di Immobili	233.916,00	4.924,94		238.840,94	165.106,25		165.106,25				
1.3.2.02.	Interessi e premi titoli	304.386,00	58.538,04		362.924,04	362.924,04		362.924,04				
1.3.2.03.	Dividendi ed altri proventi su titoli azionari ed altre partecipazioni	110.000,00		62.324,72	47.675,28	34.607,35	1.000,00	35.607,35		12.067,93		
1.3.2.04.	Interessi attivi su conti correnti e prestiti al personale	4.316.211,00	146.185,43	62.324,72	4.398.071,71	4.298.967,22	23.947,82	4.320.915,04	0,00	78.156,67		
1.3.3.	Totale 1.3.2. - Redditi e proventi patrimoniali poste correttive e compensative di uscite correnti											

**ACCADEMIA NAZIONALE DEI LINCEI**  
**RENDICONTO FINANZIARIO GESTIONALE ESERCIZIO 2011**



Capitolo		Gestione della Competenza 2011										
		Previsioni			Somme Accertate			Diff. rispetto alle Previsioni				
Codice	Denominazione	Iniziali	In +	In -	Definitive (3+4-5)	Riscosse	Rimaste da Riscuotere	Totale Accertamenti (7+8)	In Più (9-8)	In Meno (6-9)		
1	2	3	4	5	6	7	8	9	10	11		
1.3.3.01.	Recuperi e rimborsi diversi					13.016,70		13.016,70	13.016,70			
	Totale 1.3.3. - Poste correttive e compensative di uscite correnti					13.016,70		13.016,70	13.016,70		0,00	
	<u>Totale 1.3. - Altre entrate</u>	4.315.211,00	146.185,43	82.324,72	4.389.071,71	4.309.983,92	23.947,82	4.333.931,74	20.662,85		85.802,62	
	<b>Totale generale 1. - Entrate correnti</b>	4.315.211,00	146.185,43	82.324,72	4.389.071,71	4.309.983,92	23.947,82	4.333.931,74	20.662,85		85.802,62	
2.1.3.	2. - Entrate in conto capitale											
2.1.3.01.	2.1. - Entrate per alienazione di beni patrimoniali e riscossione di crediti											
	Realizzo di valori mobiliari											
	Cessioni di partecipazioni azionarie											
	Cessioni di conferimenti e quote in altri enti											
	Realizzi titoli emessi o garantiti dallo Stato ed assimilati	3.240.000,00			3.240.000,00	3.240.000,00		3.240.000,00				
	Riscossioni di altri titoli di credito	3.240.000,00			3.240.000,00	3.240.000,00		3.240.000,00			0,00	
	<u>Totale 2.1.3. - Realizzo di valori mobiliari</u>	3.240.000,00			3.240.000,00	3.240.000,00		3.240.000,00			0,00	
	<u>Totale 2.1. - Entrate per alienazione di beni patrimoniali e riscossione di crediti</u>	3.240.000,00			3.240.000,00	3.240.000,00		3.240.000,00			0,00	
	<b>Totale generale 2. - Entrate in conto capitale</b>	3.240.000,00			3.240.000,00	3.240.000,00		3.240.000,00			0,00	
	<b>Totale 1.2.FEEL - FONDO ANTONIO FELTRINELLI</b>	7.555.211,00	146.185,43	82.324,72	7.838.071,71	7.549.983,92	23.947,82	7.573.931,74	20.662,85		85.802,62	

**ACCADEMIA NAZIONALE DEI LINCEI**  
**RENDICONTO FINANZIARIO GESTIONALE ESERCIZIO 2011**



Capitolo		ENTRATE									
		Gestione della Competenza 2011									
Codice	Denominazione	Iniziali	Previsioni		Definitive (3+4-5)	Somme Accertate			Diff. rispetto alle Previsioni		
			In +	In -		Riscosse	Rimaste da Riscuotere	Totale Accertamenti (7 + 8)	In Più (9 - 6)	In Meno (6 - 9)	
1	2	3	4	5	6	7	8	9	10	11	
	Totale 1,2. - Fondi	7.555.211,00	146.185,43	62.324,72	7.639.071,71	7.549.983,92	23.947,82	7.573.931,74	20.662,65	65.802,62	
	Totale 1. - Accademia Nazionale dei Lincei	7.555.211,00	146.185,43	62.324,72	7.639.071,71	7.549.983,92	23.947,82	7.573.931,74	20.662,65	65.802,62	



**ACCADEMIA NAZIONALE DEI LINCEI**  
**RENDICONTO FINANZIARIO GESTIONALE ESERCIZIO 2011**



Codice	Capitolo	Denominazione	Gestione della Competenza 2011										
			Previsioni			Somme Impegnate				Diff. rispetto alle Previsioni			
			3	4	5	6	7	8	9	10	11		
1	2		Iniziali	In +	In -	Definitive (3+4-5)	Pagate	Rimaste da Pagare	Totale Impegni (7 + 8)	In Più (9 - 6)	In Meno (6 - 9)		
1.1.2.10.		Assistenza medico-sanitaria											
1.1.2.11.		Equo indennizzo											
1.1.2.12.		Arretrati di anni precedenti al personale											
1.1.3.		Totale 1.1.2. - Oneri per il personale in attivita' di servizio	24.622,00	3.453,76	2.103,76	26.972,00	25.835,66	105,64	25.941,30	0,00	30,70		
1.1.3.05.		Uscite per l'acquisto di beni di consumo e di servizi											
1.1.3.06.		Uscite per il funzionamento di commissioni, comitati, ecc.											
1.1.3.09.		Manutenzione ordinaria degli impianti relativi agli immobili	70.500,00	20.392,00		90.892,00	63.748,00	16.181,35	79.929,35		10.962,65		
1.1.3.10.		Spese per utenze telefoniche	1.000,00			1.000,00	384,50		384,50		615,50		
1.1.3.14.		Spese per l'energia elettrica, gas, riscaldamento ed acqua	22.000,00			22.000,00	16.512,35	2.934,90	19.447,25		2.552,75		
1.1.3.16.		Onorari e compensi per specialisti incarichi	132.000,00			132.000,00	80.469,20	22.259,79	102.728,99		29.271,01		
1.1.3.19.		Uscite premi di assicurazione	5.000,00	1.500,00		6.500,00	2.479,16		2.479,16		4.020,84		
1.1.3.21.		Rimborsi ai soci ed a terzi per partecipazione ad "attivita' accademica"											
		Totale 1.1.3. - Uscite per l'acquisto di beni di consumo e di servizi	230.500,00	21.892,00		252.392,00	163.593,21	41.376,04	204.969,25	0,00	47.422,75		
		<b>Totale 1.1. - Spese di funzionamento</b>	<b>266.122,00</b>	<b>25.345,76</b>	<b>2.103,76</b>	<b>278.364,00</b>	<b>189.428,87</b>	<b>41.481,68</b>	<b>230.910,55</b>	<b>0,00</b>	<b>47.453,45</b>		





**ACCADEMIA NAZIONALE DEI LINCEI  
RENDICONTO FINANZIARIO GESTIONALE ESERCIZIO 2011**



**USCITE**

Codice	Denominazione	Gestione della Competenza 2011																					
		Previsioni			Somme Impegnate			Diff. rispetto alle Previsioni															
		Iniziali	Variazioni		Definitive (3+4-5)	Pagate	Rimaste da Pagare	Totale Impegni (7+8)	In Più (9-6)	In Meno (6-9)													
1	2	3	4	5	6	7	8	9	10	11													
1.2.6.01.	Uscite di realizzo entrate																						
1.2.6.02.	Oneri vari straordinari																						
1.2.6.03.	Altre spese correnti non classificabili	170.000,00	115.000,00			285.000,00	281.529,53		281.529,53													3.470,47	
1.2.6.04.	Spese per liti arbitraggi																						
	Totale 1.2.6. - Uscite Non Classificabili in Altre Voci	170.000,00	115.000,00			285.000,00	281.529,53		281.529,53														3.470,47
	<b>Totale 1.2. - Interventi diversi</b>	<b>2.224.200,00</b>	<b>533.668,91</b>	<b>67,00</b>	<b>2.757.801,91</b>	<b>2.687.359,55</b>	<b>10.259,02</b>	<b>2.697.618,57</b>															<b>60.183,34</b>
	<b>Totale generale 1. - Uscite correnti</b>	<b>2.479.322,00</b>	<b>559.014,67</b>	<b>2.170,76</b>	<b>3.036.165,91</b>	<b>2.876.788,42</b>	<b>61.740,70</b>	<b>2.928.529,12</b>															<b>107.636,79</b>
	<b>2. - Uscite in conto capitale</b>																						
	<b>2.1. - Investimenti</b>																						
2.1.1.	Acquisizione di beni di uso durevole ed opere immobiliari																						
2.1.1.02.	Ricostruzioni ripristini e trasformazione di immobili	116.000,00	97.730,00		213.730,00	213.730,00	109.434,18		168.000,38														55.729,62
2.1.1.03.	Ricostruzioni ripristini e trasformazione di immobili in corso																						
2.1.1.05.	Ricostruzioni ripristini e trasformazione di immobili in corso di terzi																						
	<b>Totale 2.1.1. - Acquisizione di beni di uso durevole ed opere immobiliari</b>	<b>116.000,00</b>	<b>97.730,00</b>		<b>213.730,00</b>	<b>213.730,00</b>	<b>109.434,18</b>		<b>168.000,38</b>														<b>55.729,62</b>

**ACCADEMIA NAZIONALE DEI LINCEI**  
**RENDICONTO FINANZIARIO GESTIONALE ESERCIZIO 2011**



Capitolo		Gestione della Competenza 2011									
		Previsioni					Somme Impegnate			Diff. rispetto alle Previsioni	
Codice	Denominazione	Iniziali	Variazioni		Definitive (3+4-5)	Pagate	Rimaste da Pagare	Totale Impegni (7+8)	In Più (9-6)	In Meno (8-9)	
1	2	3	In +	In -	5	6	7	8	9	10	11
2.1.2.	Acquisizioni di immobilizzazioni Tecniche										
2.1.2.01.	Uscite per acquisti di impianti										
2.1.2.02.	Ripristini e trasformazioni straordinaria di impianti										
2.1.3.	Totale 2.1.2. - Acquisizioni di immobilizzazioni Tecniche										
2.1.3.01.	Partecipazione acquisto di valori mobiliari										
2.1.3.03.	Partecipazioni azionarie Fondi										
2.1.3.05.	Acquisti di titoli obbligazionari										
	Acquisti di altri titoli di credito										
	Totale 2.1.3. - Partecipazione acquisto di valori mobiliari										
	<b>Totale 2.1. - Investimenti</b>										
	<b>Totale generato 2. - Uscite in conto capitale</b>										
	<b>Totale 1.2.FEL - FONDO ANTONIO FELTRINELLI</b>										
	<b>Totale 1.2. - Fondi</b>										
	<b>Totale 1. - Accademia Nazionale dei Lincei</b>										
		3.500.000,00	1.500.000,00			5.000.000,00					
		3.600.000,00	1.500.000,00			6.000.000,00					
		3.616.000,00	1.597.730,00	0,00		5.213.730,00	109.434,18	48.686,20	168.000,38	0,00	5.055.729,62
		3.616.000,00	1.597.730,00	0,00		5.213.730,00	109.434,18	48.686,20	168.000,38	0,00	5.055.729,62
		6.095.322,00	2.166.744,67	2.170,76		8.249.895,91	2.986.222,60	100.306,90	3.086.529,50	0,00	5.163.366,41
		6.095.322,00	2.166.744,67	2.170,76		8.249.895,91	2.986.222,60	100.306,90	3.086.529,50	0,00	5.163.366,41
		6.095.322,00	2.166.744,67	2.170,76		8.249.895,91	2.986.222,60	100.306,90	3.086.529,50	0,00	5.163.366,41



**ACCADEMIA NAZIONALE DEI LINCEI**  
**RENDICONTO FINANZIARIO GESTIONALE ESERCIZIO 2011**



## ENTRATE

Capitolo	Gestione del Residui 2011					Gestione di Cassa 2011					Totale dei Residui Attivi al Termine dell'Esercizio 2011 (8 + 14)
	Residui Attivi al 1° Gennaio 2011	Riscossi	Rimasti da Riscuotere	Totale (13 + 14)	Variazioni	Previsioni	Riscossioni	Diff. rispetto alle Previsioni	In meno (18 - 19)		
Codice	12	13	14	15	In più (15 - 12)	In meno (12 - 15)	18	19	In Più (19 - 18)	21	22
1					16	17		19	20		
1.3.3.01.								13.016,70	13.016,70		
	22.706,65	16.661,37	6.103,66	22.684,93	0,00	21,72	4.421.778,36	4.326.665,29	13.016,70	108.229,77	30.051,38
	22.706,65	16.661,37	6.103,66	22.684,93	0,00	21,72	4.421.778,36	4.326.665,29	13.016,70	108.229,77	30.051,38
2.1.3.											
2.1.3.01.											
2.1.3.02.							3.240.000,00	3.240.000,00			
2.1.3.03.							3.240.000,00	3.240.000,00	0,00	0,00	
2.1.3.05.	0,00	0,00	0,00	0,00	0,00	0,00	3.240.000,00	3.240.000,00	0,00	0,00	0,00
	0,00	0,00	0,00	0,00	0,00	0,00	3.240.000,00	3.240.000,00	0,00	0,00	0,00



**ACCADEMIA NAZIONALE DEI LINCEI**  
**RENDICONTO FINANZIARIO GESTIONALE ESERCIZIO 2011**



Capitolo Codice	Gestione dei Residui 2011						Gestione di Cassa 2011				Totale dei Residui Passivi al Termine dell'Esercizio 2011 (6 + 14)
	Residui Passivi al 1° Gennaio 2011	Pagati	Rimasti da Pagare	Totale (13 + 14)	Variazioni		Previsioni	Pagamenti (7 + 13)	Diff. rispetto alle Previsioni		
					In più (15 - 12)	In meno (12 - 16)			In Più (19 - 18)	In Meno (18 - 19)	
1	12	13	14	15	16	17	18	19	20	21	22
1.1.2.10.											
1.1.2.11.											
1.1.2.12.											
1.1.3.											
1.1.3.05.											
1.1.3.08.	22.824,00	19.514,00	653,40	20.167,40		2.656,60	113.716,00	83.262,00	0,00	136,34	106,84
1.1.3.10.							1.000,00	384,50		615,50	
1.1.3.14.	16,00	16,00		16,00			22.016,00	16.528,35		5.487,65	2.934,90
1.1.3.16.	27.798,99	25.798,99		25.798,99		2.000,00	159.798,99	106.268,19		53.530,80	22.259,79
1.1.3.19.							6.500,00	2.479,16		4.020,84	
1.1.3.21.											
	50.638,99	45.329,99	653,40	45.982,39		4.656,60	303.030,99	208.922,20	0,00	94.109,79	42.029,44
	50.638,99	45.329,99	653,40	45.982,39	0,00	4.656,60	329.002,99	234.757,88	0,00	94.245,13	42.135,08





**ACCADEMIA NAZIONALE DEI LINCEI**  
**RENDICONTO FINANZIARIO GESTIONALE ESERCIZIO 2011**



**USCITE**

Capitolo	Gestione dei Residui 2011						Gestione di Cassa 2011				Totale dei Residui Passivi al Termine dell'Esercizio 2011 (6 + 14)
	Residui Passivi al 1° Gennaio 2011	Pagati	Rimasti da Pagare	Totale (13 + 14)	Variazioni		Previsioni	Pagamenti (7 + 13)	Diff. rispetto alle Previsioni	In Meno (18 - 19)	
Codice	12	13	14	15	16	17	18	19	20	21	22
1											
1.2.6.01.											
1.2.6.02.							285.000,00	281.529,53		3.470,47	
1.2.6.03.							285.000,00	281.529,53	0,00	3.470,47	
1.2.6.04.							2.867.167,16	2.796.724,79	0,00	70.442,36	
	109.365,24	109.365,24	0,00	109.365,24	0,00	0,00	3.196.170,14	3.031.482,65	0,00	164.687,49	10.259,02
	160.004,23	154.694,23	653,40	155.347,63	0,00	4.656,60					52.394,10
2.1.1.											
2.1.1.02.	128.185,10	128.185,10		128.185,10			341.915,10	237.619,28		104.295,82	48.566,20
2.1.1.03.											
2.1.1.05.											
	128.185,10	128.185,10		128.185,10			341.915,10	237.619,28	0,00	104.295,82	48.566,20

**ACCADEMIA NAZIONALE DEI LINCEI**  
**RENDICONTO FINANZIARIO GESTIONALE ESERCIZIO 2011**



USCITE

Capitolo	Gestione dei Residui 2011						Gestione di Cassa 2011					Totale dei Residui Passivi al Termine dell'Esercizio 2011 (6 + 14)
	Residui Passivi al 1° Gennaio 2011	Pagati	Rimasti da Pagare	Totale (13 + 14)	Variazioni		Previsioni	Pagamenti (7 + 13)	Diff. rispetto alle Previsioni			
Codice	12	13	14	15	In più (16 - 12)	In meno (12 - 15)	18	(7 + 13)	In Più (19 - 18)	In Meno (18 - 19)	21	22
1												
2.1.2.												
2.1.2.01.												
2.1.2.02.												
2.1.3.									0,00	0,00		
2.1.3.01.												
2.1.3.03.							5.000.000,00			5.000.000,00		
2.1.3.05.							5.000.000,00		0,00	5.000.000,00		
	128.185,10	128.185,10	0,00	128.185,10	0,00	0,00	5.341.915,10	237.619,28	0,00	5.104.295,82		48.566,20
	128.185,10	128.185,10	0,00	128.185,10	0,00	0,00	5.341.915,10	237.619,28	0,00	5.104.295,82		48.566,20

**ACCADEMIA NAZIONALE DEI LINCEI**  
**RENDICONTO FINANZIARIO GESTIONALE ESERCIZIO 2011**



Capitolo		Gestione della Competenza 2011									
		Previsioni			Somme Accertate			Diff. rispetto alle Previsioni			
Codice	Denominazione	Iniziali		Variazioni		Definitive (3+4-5)	Riscosse	Rimaste da Riscuotere	Totale Accertamenti (7 + 8)	In Più (9 - 6)	In Meno (6 - 9)
		3	4	In +	In -						
1	2										
	<u>1. - Accademia Nazionale dei Lincei</u>										
	1.2. - Fondi										
	1.2.FIO - FONDO FIOCCO										
	1. - Entrate correnti										
	1.3. - Altre entrate										
1.3.2.	Redditi e proventi patrimoniali										
1.3.2.04.	Interessi attivi su conti correnti e prestiti al personale		150.000,00			150.000,00	150.000,00		150.000,00		
	Totale 1.3.2. - Redditi e proventi patrimoniali		150.000,00			150.000,00	150.000,00		150.000,00	0,00	0,00
1.3.4.	Entrate non classificabili in altre voci										
1.3.4.01.	Contributi di privati										
	Totale 1.3.4. - Entrate non classificabili in altre voci										
	Totale 1.3. - Altre entrate	0,00	150.000,00	0,00	0,00	150.000,00	150.000,00	0,00	150.000,00	0,00	0,00
	Totale generale 1. - Entrate correnti	0,00	150.000,00	0,00	0,00	150.000,00	150.000,00	0,00	150.000,00	0,00	0,00
	Totale 1.2.FIO - FONDO FIOCCO										
	Totale 1.2. - Fondi										
	Totale 1. - Accademia Nazionale dei Lincei	0,00	150.000,00	0,00	0,00	150.000,00	150.000,00	0,00	150.000,00	0,00	0,00





**ACCADEMIA NAZIONALE DEI LINCEI**  
**RENDICONTO FINANZIARIO GESTIONALE ESERCIZIO 2011**

## ENTRATE

Capitolo	Gestione dei Residui 2011						Gestione di Cassa 2011				Totale dei Residui Attivi al Termine dell'Esercizio 2011 (8 + 14)
	Residui Attivi al 1° Gennaio 2011	Riscossi	Rimasti da Riscuotere	Totale (13 + 14)	Variazioni		Previsioni	Riscossioni	Diff. rispetto alle Previsioni	In Meno (18 - 19)	
Codice	12	13	14	15	In più (15 - 12)	In meno (12 - 15)	18	19	In Più (19 - 18)	21	22
1											
1.3.2.							150.000,00	150.000,00			
1.3.2.04.							150.000,00	150.000,00	0,00	0,00	
1.3.4.											
1.3.4.01.	0,00	0,00	0,00	0,00	0,00	0,00	150.000,00	150.000,00	0,00	0,00	0,00
	0,00	0,00	0,00	0,00	0,00	0,00	150.000,00	150.000,00	0,00	0,00	0,00

**ACCADEMIA NAZIONALE DEI LINCEI  
RENDICONTO FINANZIARIO GESTIONALE ESERCIZIO 2011**



**USCITE**

Capitolo	Gestione del Residui 2011						Gestione di Cassa 2011				Totale dei Residui Passivi al Termine dell'Esercizio 2011 (8 + 14)
	Residui Passivi al 1° Gennaio 2011	Pagati	Rimasti da Pagare	Totale (13 + 14)	Variazioni		Previsioni	Pagamenti (7 + 13)	Diffr. rispetto alle Previsioni	In Più (19 - 18)	
Codice	12	13	14	15	16	17	18	19	20	21	22
1											
1.2.1.											
1.2.1.03.									0,00		0,00
1.2.6.							3.000,00				3.000,00
1.2.6.03.							3.000,00		0,00		3.000,00
	0,00	0,00	0,00	0,00	0,00	0,00	3.000,00	0,00	0,00	3.000,00	0,00
	0,00	0,00	0,00	0,00	0,00	0,00	3.000,00	0,00	0,00	3.000,00	0,00



**ACCADEMIA NAZIONALE DEI LINCEI  
RENDICONTO FINANZIARIO GESTIONALE ESERCIZIO 2011**



Capitolo		Gestione della Competenza 2011										
Codice	Denominazione	Previsioni			Somme Accertate			Diff. rispetto alle Previsioni				
		Iniziali	In +	In -	Definitive (3+4-5)	Riscosse	Rimaste da Riscuotere	Totale Accertamenti (7 + 8)	In Più (9 - 6)	In Meno (6 - 9)		
1	2	3	4	5	6	7	8	9	10	11		
1.3.3.01.	Recuperi e rimborsi diversi											
	Totale 1.3.3. - Poste correttive e compensative di uscite correnti											
	<b>Totale 1.3. - Altre entrate</b>	139.840,00	3.261,30	0,00	143.101,30	120.390,78	41,42	120.432,20	1.335,58	24.004,68		
	<b>Totale generale 1. - Entrate correnti</b>	139.840,00	3.261,30	0,00	143.101,30	120.390,78	41,42	120.432,20	1.335,58	24.004,68		
	<b>2. - Entrate in conto capitale</b>											
2.1.3.	<u>2.1. - Entrate per alienazioni di beni patrimoniali e riscossione di crediti</u>											
2.1.3.01.	Realizzo di valori mobiliari											
2.1.3.01.	Cessioni di partecipazioni azionarie											
2.1.3.02.	Cessioni di conferimenti e quote in altri enti											
2.1.3.03.	Realizzi titoli emessi o garantiti dallo Stato ed assimilati		609.116,06		609.116,06	609.116,06	1.556,76	610.672,82	1.556,76	0,00		
2.1.3.05.	Riscossioni di altri titoli di credito		609.116,06		609.116,06	609.116,06	1.556,78	610.672,82	1.556,76	0,00		
	Totale 2.1.3. - Realizzo di valori mobiliari	0,00	609.116,06	0,00	609.116,06	609.116,06	1.556,76	610.672,82	1.556,76	0,00		
	<b>Totale 2.1. - Entrate per alienazione di beni patrimoniali e riscossione di crediti</b>	0,00	609.116,06	0,00	609.116,06	609.116,06	1.556,76	610.672,82	1.556,76	0,00		
	<b>Totale generale 2. - Entrate in conto capitale</b>	0,00	609.116,06	0,00	609.116,06	609.116,06	1.556,76	610.672,82	1.556,76	0,00		
	<b>Totale 1.2.FRA - FONDO AMALIA BRUNO FRASSETTO</b>	139.840,00	612.377,36	0,00	752.217,36	729.606,84	1.588,18	731.105,02	2.892,34	24.004,68		





**ACCADEMIA NAZIONALE DEI LINCEI  
RENDICONTO FINANZIARIO GESTIONALE ESERCIZIO 2011**

**ENTRATE**

Capitolo		Gestione della Competenza 2011									
Codice	Denominazione	Iniziali	Previsioni		Definitive (3+4-5)	Somme Accertate			Diff. rispetto alle Previsioni		
			In +	In -		Riscosse	Rimaste da Riscuotere	Totale Accertamenti (7 + 8)	In Più (9 - 6)	In Meno (6 - 9)	
1	2	3	4	5	6	7	8	9	10	11	
	Totale 1.2. - Fondi	139.840,00	612.377,36	0,00	752.217,36	729.506,84	1.598,18	731.105,02	2.892,34	24.004,68	
	Totale 1. - Accademia Nazionale dei Lincei	139.840,00	612.377,36	0,00	752.217,36	729.506,84	1.598,18	731.105,02	2.892,34	24.004,68	







**ACCADEMIA NAZIONALE DEI LINCEI**  
**RENDICONTO FINANZIARIO GESTIONALE ESERCIZIO 2011**



Capitolo		USCITE									
		Gestione della Competenza 2011									
Codice	Denominazione	Iniziali	Previsioni		Definitive (3+4-5)	Somme impegnate			Diff. rispetto alle Previsioni		
			In +	In -		Pagate	Rimaste da Pagare	Totale Impegni (7 + 8)	In Più (9 - 6)	In Meno (6 - 9)	
1	2	3	4	5	6	7	8	9	10	11	
2.1.1.	Totale 2.1.1. - Acquisizione di beni di uso durevole ed opere Immobiliari	11.000,00			11.000,00				0,00	11.000,00	
2.1.2.	Acquisizioni di Immobilizzazioni Tecniche										
2.1.2.01.	Uscite per acquisti di Impianti										
2.1.2.02.	Ripristini e trasformazioni straordinaria di Impianti										
2.1.3.	Totale 2.1.2. - Acquisizioni di Immobilizzazioni Tecniche								0,00	0,00	
2.1.3.01.	Partecipazione acquisto di valori mobiliari										
2.1.3.01.	Partecipazioni azionarie Fondi	515.000,00	485.000,00		1.000.000,00	400.000,00		400.000,00		600.000,00	
2.1.3.03.	Acquisti di titoli obbligazionari	515.000,00	485.000,00		1.000.000,00	400.000,00		400.000,00		600.000,00	
2.1.3.05.	Acquisti di altri titoli di credito										
	Totale 2.1.3. - Partecipazione acquisto di valori mobiliari	525.000,00	485.000,00		1.011.000,00	400.000,00		400.000,00		611.000,00	
	<b>Totale 2.1. - Investimenti</b>	<b>525.000,00</b>	<b>485.000,00</b>	<b>0,00</b>	<b>1.011.000,00</b>	<b>400.000,00</b>	<b>0,00</b>	<b>400.000,00</b>	<b>0,00</b>	<b>611.000,00</b>	
	<b>Totale generale 2. - Uscite in conto capitale</b>	<b>636.100,00</b>	<b>485.000,00</b>	<b>0,00</b>	<b>1.121.100,00</b>	<b>505.439,88</b>	<b>0,00</b>	<b>505.439,88</b>	<b>0,00</b>	<b>615.660,12</b>	
	<b>Totale 1.2.FRA - FONDO AMALIA BRUNO FRASSETTO</b>	<b>636.100,00</b>	<b>485.000,00</b>	<b>0,00</b>	<b>1.121.100,00</b>	<b>505.439,88</b>	<b>0,00</b>	<b>505.439,88</b>	<b>0,00</b>	<b>615.660,12</b>	
	<b>Totale 1.2. - Fondi</b>	<b>636.100,00</b>	<b>485.000,00</b>	<b>0,00</b>	<b>1.121.100,00</b>	<b>505.439,88</b>	<b>0,00</b>	<b>505.439,88</b>	<b>0,00</b>	<b>615.660,12</b>	
	<b>Totale 1. - Accademia Nazionale dei Lincei</b>	<b>636.100,00</b>	<b>485.000,00</b>	<b>0,00</b>	<b>1.121.100,00</b>	<b>505.439,88</b>	<b>0,00</b>	<b>505.439,88</b>	<b>0,00</b>	<b>615.660,12</b>	

**ACCADEMIA NAZIONALE DEI LINCEI**  
**RENDICONTO FINANZIARIO GESTIONALE ESERCIZIO 2011**



## ENTRATE

Capitolo	Gestione dei Residui 2011						Gestione di Cassa 2011				Totale dei Residui Attivi al Termine dell'Esercizio 2011 (8 + 14)
	Residui Attivi al 1° Gennaio 2011	Riscossi	Rimasti da Riscuotere	Totale (13 + 14)	Variazioni		Previsioni	Riscossioni	Diff. rispetto alle Previsioni	In Meno (18 - 19)	
Codice	12	13	14	15	16	17	18	19	20	21	22
					In più (15 - 12)	In meno (12 - 15)			In Più (19 - 18)		
1											
1.3.1.											
1.3.1.01.											
1.3.2.											
1.3.2.01.	20,71		20,71	20,71			83.960,71	84.329,62	368,91	0,00	62,13
1.3.2.02.							32.000,00	20.700,12		11.299,88	
1.3.2.03.							21.000,00	8.285,20		12.704,80	
1.3.2.04.							6.161,30	7.085,84	904,54		
1.3.3.	20,71		20,71	20,71			143.122,01	120.390,78	1.273,45	24.004,68	62,13

**ACCADEMIA NAZIONALE DEI LINCEI**  
**RENDICONTO FINANZIARIO GESTIONALE ESERCIZIO 2011**



## ENTRATE

Capitolo	Gestione dei Residui 2011					Gestione di Cassa 2011					Totale dei Residui Attivi al Termine dell'Esercizio 2011 (8 + 14)
	Residui Attivi al 1° Gennaio 2011	Riscossi	Rimasti da Riscuotere	Totale (13 + 14)	Variazioni In più (15 - 12) In meno (12 - 16)	Previsioni	Riscossioni (7 + 13)	Diff. rispetto alle Previsioni In Più (19 - 18) In Meno (18 - 19)			
Codice	12	13	14	15	16	17	18	19	20	21	22
1											
1.3.3.01.											
	20,71	0,00	20,71	20,71	0,00	0,00	143.122,01	120.390,78	1.273,45	24.004,68	62,13
	20,71	0,00	20,71	20,71	0,00	0,00	143.122,01	120.390,78	1.273,45	24.004,68	62,13
2.1.3.											
2.1.3.01.											
2.1.3.02.											
2.1.3.03.							609.116,06	609.116,06			1.556,76
2.1.3.05.							609.116,06	609.116,06	0,00	0,00	1.556,76
	0,00	0,00	0,00	0,00	0,00	0,00	609.116,06	609.116,06	0,00	0,00	1.556,76
	0,00	0,00	0,00	0,00	0,00	0,00	609.116,06	609.116,06	0,00	0,00	1.556,76

**ACCADEMIA NAZIONALE DEI LINCEI**  
**RENDICONTO FINANZIARIO GESTIONALE ESERCIZIO 2011**



**USCITE**

Capitolo	Gestione dei Residui 2011						Gestione di Cassa 2011			Totale dei Residui Passivi al Termine dell'Esercizio 2011 (8 + 14)	
	Residui Passivi al 1° Gennaio 2011	Pagati	Rimasti da Pagare	Totale (13 + 14)	Variazioni		Previsioni	Pagamenti (7 + 13)	Diff. rispetto alle Previsioni		
Codice	12	13	14	15	In più (15 - 12)	In meno (12 - 15)	18	(7 + 13)	In Più (19 - 18)	In Meno (18 - 19)	22
1					16	17	18	19	20	21	22
1.1.3.											
1.1.3.05.							1.000,00				
1.1.3.09.								394,58		605,42	
1.1.3.10.											
1.1.3.14.											
1.1.3.16.											
1.1.3.19.											
1.1.3.21.							1.000,00	394,58	0,00	605,42	





**ACCADEMIA NAZIONALE DEI LINCEI**  
**RENDICONTO FINANZIARIO GESTIONALE ESERCIZIO 2011**



Capitolo	Gestione dei Residui 2011					Gestione di Cassa 2011				Totale dei Residui Passivi al Termine dell'Esercizio 2011 (8 + 14)	
	Residui Passivi al 1° Gennaio 2011	Pagati	Rimasti da Pagare	Totale (13 + 14)	Variazioni		Previsioni	Pagamenti (7 + 13)	Diff. rispetto alle Previsioni		In Meno (18 - 19)
Codice	12	13	14	15	16	17	18	19	20	21	22
1											
1.2.6.											
1.2.6.01.											
1.2.6.02.											
1.2.6.03.											
1.2.6.04.											
	0,00	0,00	0,00	0,00	0,00	0,00	109.100,00	105.045,30	0,00	4.054,70	0,00
	0,00	0,00	0,00	0,00	0,00	0,00	110.100,00	105.439,88	0,00	4.660,12	0,00
2.1.1.											
2.1.1.02.							11.000,00			11.000,00	
2.1.1.03.											
2.1.1.05.											

USCITE

**ACCADEMIA NAZIONALE DEI LINCEI**  
**RENDICONTO FINANZIARIO GESTIONALE ESERCIZIO 2011**



USCITE

Capitolo	Gestione dei Residui 2011						Gestione di Cassa 2011				Totale dei Residui Passivi al Termine dell'Esercizio 2011 (8 + 14)
	Residui Passivi al 1° Gennaio 2011	Pagati	Rimasti da Pagare	Totale (13 + 14)	Variazioni		Previsioni	Pagamenti (7 + 13)	Diff. rispetto alle Previsioni	In Meno (18 - 19)	
Codice	12	13	14	15	In più (16 - 12)	In meno (12 - 16)	18	19	In Più (19 - 18)	21	22
1							11.000,00		0,00	11.000,00	
2.1.2.											
2.1.2.01.											
2.1.2.02.									0,00	0,00	
2.1.3.											
2.1.3.01.											
2.1.3.03.							1.000.000,00	400.000,00		600.000,00	
2.1.3.05.							1.000.000,00	400.000,00	0,00	600.000,00	
	0,00	0,00	0,00	0,00	0,00	0,00	1.011.000,00	400.000,00	0,00	611.000,00	0,00
	0,00	0,00	0,00	0,00	0,00	0,00	1.011.000,00	400.000,00	0,00	611.000,00	0,00





**ACCADEMIA NAZIONALE DEI LINCEI**  
**RENDICONTO FINANZIARIO GESTIONALE ESERCIZIO 2011**



Capitolo		Gestione della Competenza 2011									
Codice	Denominazione	Previsioni				Somme Accertate			Diff. rispetto alle Previsioni		
		Iniziali	Variazioni		Definitive (3+4-5)	Riscosse	Rimaste da Riscuotere	Totale Accertamenti (7+8)	In Più (9-6)	In Meno (6-9)	
1	2	3	4	5	6	7	8	9	10	11	
	Totale 1.2. - Fondi	130,00	0,00	0,00	130,00	257,05	0,00	257,05	127,05	0,00	
	Totale 1. - Accademia Nazionale dei Lincei	130,00	0,00	0,00	130,00	257,05	0,00	257,05	127,05	0,00	

**ACCADEMIA NAZIONALE DEI LINCEI**  
**RENDICONTO FINANZIARIO GESTIONALE ESERCIZIO 2011**



**USCITE**

Codice	Denominazione	Gestione della Competenza 2011									
		Previsioni			Somme Impegnate			Diff. rispetto alle Previsioni			
		Iniziali	Variazioni	Definitive	Pagate	Rimaste da Pagare	Totale Impegni	In Più	In Meno		
3	In + 4	In - 5	6	7	8	9	(9 - 8)	(6 - 9)			
1	2	3	4	5	6	7	8	9	10	11	
1.1.3.	1. - Accademia Nazionale dei Lincei										
1.1.3.05.	1.2. - Fondi										
1.1.3.09.	1.2.GAT - FONDO GIUSEPPE E PAOLO GATTO										
1.1.3.10.	1. - Uscite correnti										
1.1.3.14.	1.1.1. - Spese di funzionamento										
1.1.3.16.	Uscite per l'acquisto di beni di consumo e di servizi										
1.1.3.19.	Uscite per il funzionamento di commissioni, comitati, ecc.										
1.1.3.21.	Manutenzione ordinaria degli impianti relativi agli immobili										
	Spese per utenze telefoniche										
	Spese per l'energia elettrica, gas, riscaldamento ed acqua										
	Onorari e compensi per speciali incarichi										
	Uscite premi di assicurazione										
	Rimborsi ai soci ed a terzi per partecipazione ad "attività accademica"										
	Totale 1.1.3. - Uscite per l'acquisto di beni di consumo e di servizi								0,00	0,00	











**ACCADEMIA NAZIONALE DEI LINCEI  
RENDICONTO FINANZIARIO GESTIONALE ESERCIZIO 2011**

**ENTRATE**

Capitolo Codice	Gestione dei Residui 2011				Gestione di Cassa 2011			Totale dei Residui Attivi al Termine dell'Esercizio 2011 (8 + 14)					
	Residui Attivi al 1° Gennaio 2011	Riscossi	Rimasti da Riscuotere	Totale (13 + 14)	Variazioni	Previsioni	Riscossioni		Diff. rispetto alle Previsioni				
	12	13	14	15	In più (15 - 12)	In meno (12 - 15)	18	19	In Più (19 - 18)	In Meno (18 - 19)	20	21	22
1.3.1.					16	17	18	19			20	21	22
1.3.1.01.													
1.3.2.													
1.3.2.01.							130,00						
1.3.2.02.													
1.3.2.03.													
1.3.2.04.							130,00	257,05	127,05		127,05		
1.3.3.							130,00	257,05	127,05	0,00	127,05	0,00	



**ACCADEMIA NAZIONALE DEI LINCEI**  
**RENDICONTO FINANZIARIO GESTIONALE ESERCIZIO 2011**



**USCITE**

Capitolo	Gestione dei Residui 2011				Gestione di Cassa 2011				Totale dei Residui Passivi al Termine dell'Esercizio 2011 (8 + 14)					
	Residui Passivi al 1° Gennaio 2011	Pagati	Rimasti da Pagare	Totale (13 + 14)	Variazioni	Previsioni	Pagamenti (7 + 13)	Diff. rispetto alle Previsioni						
Codice	12	13	14	15	In più (15 - 12)	In meno (12 - 15)	16	In Più (19 - 18)	In Meno (18 - 19)	18	19	20	21	22
1														
1.1.3.														
1.1.3.05.														
1.1.3.09.														
1.1.3.10.														
1.1.3.14.														
1.1.3.16.														
1.1.3.19.														
1.1.3.21.												0,00		0,00













**ACCADEMIA NAZIONALE DEI LINCEI  
RENDICONTO FINANZIARIO GESTIONALE ESERCIZIO 2011**



Capitolo		Gestione della Competenza 2011									
Codice	Denominazione	Iniziali	Previsioni		Definitive (3+4-5)	Somme Accertate			Diff. rispetto alle Previsioni		
			In +	In -		Riscosse	Rimaste da Riscuotere	Totale Accertamenti (7 + 8)	In Più (9 - 6)	In Meno (6 - 9)	
1	2	3	4	5	6	7	8	9	10	11	
	Totale 1.2. - Fondi	14.354,00	0,00	0,00	14.354,00	13.085,42	12,06	13.085,42	743,48	2.000,00	
	Totale 1. - Accademia Nazionale dei Lincei	14.354,00	0,00	0,00	14.354,00	13.085,42	12,06	13.085,42	743,48	2.000,00	

**ACCADEMIA NAZIONALE DEI LINCEI**  
**RENDICONTO FINANZIARIO GESTIONALE ESERCIZIO 2011**



Capitolo		Gestione della Competenza 2011									
		Previsioni			Somme Impegnate			Diff. rispetto alle Previsioni			
Codice	Denominazione	Iniziali	Variazioni		Definitive (3+4-5)	Pagate	Rimaste da Pagare	Totale Impegni (7 + 8)	In Più (9 - 8)	In Meno (6 - 9)	
			In +	In -							
1	2	3	4	5	6	7	8	9	10	11	
	1. - Accademia Nazionale dei Lincei										
	1.2. - Fondi										
	1.2.GUE. - FONDO GIUSEPPE GUELFI										
	1. - Uscite correnti										
	1.1. - Spese di funzionamento										
1.1.3.	Uscite per l'acquisto di beni di consumo e di servizi										
1.1.3.06.	Uscite per il funzionamento di commissioni, comitati, ecc.										
1.1.3.09.	Manutenzione ordinaria degli impianti relativi agli immobili	800,00			800,00	403,71		403,71			396,29
1.1.3.10.	Spese per utenze telefoniche										
1.1.3.14.	Spese per l'energia elettrica, gas, riscaldamento ed acqua										
1.1.3.16.	Onorari e compensi per speciali incarichi										
1.1.3.19.	Uscite premi di assicurazione										
1.1.3.21.	Rimborsi ai soci ed a terzi per partecipazione ad "attività accademica"										
	Totale 1.1.3. - Uscite per l'acquisto di beni di consumo e di servizi	800,00			800,00	403,71		403,71	0,00		396,29





**ACCADEMIA NAZIONALE DEI LINCEI**  
**RENDICONTO FINANZIARIO GESTIONALE ESERCIZIO 2011**



Capitolo		Gestione della Competenza 2011									
		Previsioni		Somme Impegnate			Diff. rispetto alle Previsioni				
Codice	Denominazione	Iniziali	Variazioni		Definitive (3+4-6)	Pagate	Rimaste da Pagare	Totale Impegni (7 + 8)	In Più (9 - 6)	In Meno (6 - 9)	
1	2	3	In +	In -	5	6	7	8	9	10	11
2.1.2.	Totale 2.1.1. - Acquisizione di beni di uso durevole ed opere immobiliari	2.000,00				2.000,00	300,00		300,00	0,00	1.700,00
2.1.2.01.	Acquisizioni di immobilizzazioni Tecniche										
2.1.2.02.	Uscite per acquisti di Impianti										
	Ripristini e trasformazioni straordinaria di Impianti										
2.1.3.	Totale 2.1.2. - Acquisizioni di immobilizzazioni Tecniche									0,00	0,00
2.1.3.01.	Partecipazione acquisto di valori mobiliari										
2.1.3.03.	Partecipazioni azionarie Fondi	150.000,00				150.000,00					
2.1.3.05.	Acquisti di titoli obbligazionari										
	Acquisti di altri titoli di credito										
	Totale 2.1.3. - Partecipazione acquisto di valori mobiliari	150.000,00				150.000,00				0,00	150.000,00
	<b>Totale 2.1. - Investimenti</b>	<b>152.000,00</b>	<b>0,00</b>	<b>0,00</b>	<b>0,00</b>	<b>152.000,00</b>	<b>300,00</b>	<b>0,00</b>	<b>300,00</b>	<b>0,00</b>	<b>151.700,00</b>
	<b>Totale generale 2. - Uscite in conto capitale</b>	<b>152.000,00</b>	<b>0,00</b>	<b>0,00</b>	<b>0,00</b>	<b>152.000,00</b>	<b>300,00</b>	<b>0,00</b>	<b>300,00</b>	<b>0,00</b>	<b>151.700,00</b>
	<b>Totale 1.2. GUJE - FONDO GIUSEPPE GUELEFI</b>	<b>177.000,00</b>	<b>315,00</b>	<b>315,00</b>	<b>315,00</b>	<b>177.000,00</b>	<b>12.571,71</b>	<b>10.000,00</b>	<b>22.571,71</b>	<b>0,00</b>	<b>154.428,29</b>
	<b>Totale 1.2. - Fondi</b>	<b>177.000,00</b>	<b>315,00</b>	<b>315,00</b>	<b>315,00</b>	<b>177.000,00</b>	<b>12.571,71</b>	<b>10.000,00</b>	<b>22.571,71</b>	<b>0,00</b>	<b>154.428,29</b>
	<b>Totale 1. - Accademia Nazionale dei Lincei</b>	<b>177.000,00</b>	<b>315,00</b>	<b>315,00</b>	<b>315,00</b>	<b>177.000,00</b>	<b>12.571,71</b>	<b>10.000,00</b>	<b>22.571,71</b>	<b>0,00</b>	<b>154.428,29</b>













**ACCADEMIA NAZIONALE DEI LINCEI**  
**RENDICONTO FINANZIARIO GESTIONALE ESERCIZIO 2011**



USCITE

Capitolo	Gestione dei Residui 2011						Gestione di Cassa 2011				Totale dei Residui Passivi al Termine dell'Esercizio 2011 (8 + 14)	
	Residui Passivi al 1° Gennaio 2011	Pagati	Rimasti da Pagare	Totale (13 + 14)	Variazioni		Previsioni	Pagamenti (7 + 13)	Diff. rispetto alle Previsioni			
Codice	12	13	14	15	In più (16 - 12)	In meno (12 - 15)	18	19	In Più (19 - 18)	In Meno (18 - 19)	21	22
1												
2.1.2.							2.000,00				1.700,00	
2.1.2.01.												
2.1.2.02.									0,00	0,00		
2.1.3.												
2.1.3.01.												
2.1.3.03.							150.000,00				150.000,00	
2.1.3.06.							150.000,00				150.000,00	
	0,00	0,00	0,00	0,00	0,00	0,00	152.000,00	300,00	0,00	0,00	151.700,00	0,00
	0,00	0,00	0,00	0,00	0,00	0,00	152.000,00	300,00	0,00	0,00	151.700,00	0,00





**ACCADEMIA NAZIONALE DEI LINCEI**  
**RENDICONTO FINANZIARIO GESTIONALE ESERCIZIO 2011**



Capitolo		Gestione della Competenza 2011										
Codice	Denominazione	Previsioni					Somme Accertate			Diff. rispetto alle Previsioni		
		Iniziali	Variazioni		Definitive (3+4-5)	Riscosse	Rimaste da Riscuotere	Totale Accertamenti (7 + 8)	In Più (9 - 6)	In Meno (6 - 9)		
1	2	In +	In -	3							4	5
		2.430,00	0,00	0,00	0,00	2.430,00	2.392,27	0,00	2.392,27	0,00	0,00	37,73
	Totale 1.2. - Fondi	2.430,00	0,00	0,00	0,00	2.430,00	2.392,27	0,00	2.392,27	0,00	0,00	37,73
	Totale 1. - Accademia Nazionale dei Lincei	2.430,00	0,00	0,00	0,00	2.430,00	2.392,27	0,00	2.392,27	0,00	0,00	37,73



**ACCADEMIA NAZIONALE DEI LINCEI**  
**RENDICONTO FINANZIARIO GESTIONALE ESERCIZIO 2011**



**USCITE**

Capitolo		Gestione della Competenza 2011							Diff. rispetto alle Previsioni	
Codice	Denominazione	Iniziali	Previsioni		Definitive (3+4-5)	Pagate	Rimaste da Pagare	Totale impegni (7 + 8)	In Più (9 - 6)	In Meno (6 - 9)
			In +	In -						
1	2	3	4	5	6	7	8	9	10	11
	1. - <u>Accademia Nazionale dei Lincei</u>									
	1.2. - <u>Fondi</u>									
	1.2.1AP - <u>FONDO GIOACCHINO JAPICHINO</u>									
	1. - <u>Uscite correnti</u>									
	1.1. - <u>Spese di funzionamento</u>									
1.1.3.	Uscite per l'acquisto di beni di consumo e di servizi									
1.1.3.05.	Uscite per il funzionamento di commissioni, comitati, ecc.									
1.1.3.08.	Manutenzione ordinaria degli impianti relativi agli immobili									
1.1.3.10.	Spese per utenze telefoniche									
1.1.3.14.	Spese per l'energia elettrica , gas, riscaldamento ed acqua									
1.1.3.16.	Onorari e compensi per speciali incarichi									
1.1.3.18.	Uscite premi di assicurazione									
1.1.3.21.	Rimborsi ai soci ed a terzi per partecipazione ad "attività accademica"									
	Totale 1.1.3. - Uscite per l'acquisto di beni di consumo e di servizi								0,00	0,00













**ACCADEMIA NAZIONALE DEI LINCEI**  
**RENDICONTO FINANZIARIO GESTIONALE ESERCIZIO 2011**



**USCITE**

Capitolo Codice	Gestione dei Residui 2011					Gestione di Cassa 2011					Totale dei Residui Passivi al Termine dell'Esercizio 2011 (8 + 14)	
	Residui Passivi al 1° Gennaio 2011	Pagati	Rimasti da Pagare	Totale (13 + 14)	Variazioni	Previsioni	Pagamenti (7 + 13)	Diff. rispetto alle Previsioni	In Più (19 - 18)	In Meno (18 - 19)		
	12	13	14	15	In più (15 - 12)	16	17	18	19	20	21	22
	0,00	0,00	0,00	0,00	0,00	0,00	0,00	0,00	0,00	0,00	0,00	0,00
1.2.1.												
1.2.1.01.												
1.2.1.02.												
1.2.1.03.												
1.2.2.												
1.2.2.04.									0,00	0,00	0,00	0,00
1.2.3.												
1.2.3.01.									0,00	0,00	0,00	0,00
1.2.3.02.												
1.2.4.												
1.2.4.01.												
1.2.4.02.									0,00	0,00	0,00	0,00











**ACCADEMIA NAZIONALE DEI LINCEI**  
**RENDICONTO FINANZIARIO GESTIONALE ESERCIZIO 2011**



Capitolo		Gestione della Competenza 2011									
Codice	Denominazione	Previsioni				Somme Accertate			Diff. rispetto alle Previsioni		
		Iniziali	Variazioni		Definitive (3+4-5)	Riscosse	Rimaste da Riscuotere	Totale Accertamenti (7 + 8)	In Più (9 - 6)	In Meno (6 - 9)	
			In +	In -							
1	2	3	4	5	6	7	8	9	10	11	
	Totale 1.2. - Fondi	8.314,00	0,00	0,00	8.314,00	8.249,22	0,00	8.249,22	525,16	589,94	
	Totale 1. - Accademia Nazionale dei Lincei	8.314,00	0,00	0,00	8.314,00	8.249,22	0,00	8.249,22	525,16	589,94	

ENTRATE

**ACCADEMIA NAZIONALE DEI LINCEI**  
**RENDICONTO FINANZIARIO GESTIONALE ESERCIZIO 2011**



Capitolo		Gestione della Competenza 2011										
Codice	Denominazione	Previsioni				Somme impegnate			Diff. rispetto alle Previsioni			
		Iniziali	Variazioni		Definitive (3+4-5)	Pagate	Rimaste da Pagare	Totale impegni (7 + 8)	In Più (9 - 6)	In Meno (6 - 9)		
			In +	In -							3	4
1	2	3	4	5	6	7	8	9	10	11		
	<u>1. - Accademia Nazionale dei Lincei</u>											
	1.2. - Fondi											
	1.2.LAV - FONDO GLELIA LAVIOSA											
	1. - Uscite correnti											
	1.1. - Spese di funzionamento											
1.1.3.	Uscite per l'acquisto di beni di consumo e di servizi											
1.1.3.05.	Uscite per il funzionamento di commissioni, comitati, ecc.											
1.1.3.09.	Manutenzione ordinaria degli impianti relativi agli immobili											
1.1.3.10.	Spese per utenze telefoniche											
1.1.3.14.	Spese per l'energia elettrica, gas, riscaldamento ed acqua											
1.1.3.16.	Onorari e compensi per speciali incarichi											
1.1.3.19.	Uscite premi di assicurazione											
1.1.3.21.	Rimborsi ai soci ed a terzi per partecipazione ad "attività accademica"											
	Totale 1.1.3. - Uscite per l'acquisto di beni di consumo e di servizi								0,00		0,00	0,00















**ACCADEMIA NAZIONALE DEI LINCEI**  
**RENDICONTO FINANZIARIO GESTIONALE ESERCIZIO 2011**

**USCITE**

Capitolo	Gestione dei Residui 2011						Gestione di Cassa 2011				Totale dei Residui Passivi al Termine dell'Esercizio 2011 (8 + 14)	
	Residui Passivi al 1° Gennaio 2011	Pagati	Rimasti da Pagare	Totale (13 + 14)	Variazioni		Previsioni	Pagamenti (7 + 13)	Diff. rispetto alle Previsioni			
Codice	12	13	14	15	In più (15 - 12)	In meno (12 - 15)	18	(7 + 13)	In Più (19 - 18)	In Meno (18 - 19)	21	22
1					16	17	18	19	20	21		22
1.1.3.												
1.1.3.05.												
1.1.3.09.												
1.1.3.10.												
1.1.3.14.												
1.1.3.16.												
1.1.3.19.												
1.1.3.21.									0,00	0,00		0,00





**ACCADEMIA NAZIONALE DEI LINCEI**  
**RENDICONTO FINANZIARIO GESTIONALE ESERCIZIO 2011**



## USCITE

Capitolo	Gestione dei Residui 2011						Gestione di Cassa 2011				Totale dei Residui Passivi al Termine dell'Esercizio 2011 (8 + 14)	
	Residui Passivi al 1° Gennaio 2011	Pagati	Rimasti da Pagare	Totale (13 + 14)	Variazioni		Previsioni	Pagamenti (7 + 13)	Diff. rispetto alle Previsioni			
Codice	12	13	14	15	In più (16 - 12)	In meno (12 - 16)	18	19	In Più (19 - 18)	In Meno (18 - 19)	21	22
1												
2.1.2.							2.000,00		0,00		2.000,00	
2.1.2.01.												
2.1.2.02.									0,00		0,00	
2.1.3.												
2.1.3.01.							50.000,00				50.000,00	
2.1.3.03.							60.000,00		0,00		60.000,00	
2.1.3.06.	0,00	0,00	0,00	0,00	0,00	0,00	52.000,00	0,00	0,00	0,00	52.000,00	0,00
	0,00	0,00	0,00	0,00	0,00	0,00	52.000,00	0,00	0,00	0,00	52.000,00	0,00





**ACCADEMIA NAZIONALE DEI LINCEI**  
**RENDICONTO FINANZIARIO GESTIONALE ESERCIZIO 2011**



Capitolo		Gestione della Competenza 2011										
Codice	Denominazione	Previsioni			Somme Accertate			Diff. rispetto alle Previsioni		In Più (9 - 6)	In Meno (6 - 9)	
		Iniziali	In +	In -	Definitive (3+4-5)	Riscosse	Rimaste da Riscuotere	Totale Accertamenti (7 + 8)				
1	2	3	4	5	6	7	8	9	10	11		
	Totale 1.3.3. - Poste correttive e compensative di uscite correnti											
	Totale 1.3. - Altre entrate	3.131,00	0,00	0,00	3.131,00	2.295,21	0,00	2.295,21	84,34		900,13	
	Totale generale 1. - Entrate correnti	3.131,00	0,00	0,00	3.131,00	2.295,21	0,00	2.295,21	84,34		900,13	
	2. - Entrate in conto capitale											
	2.1. - Entrate per alienazione di beni patrimoniali e riscossione di crediti											
2.1.3.	Realizzo di valori mobiliari											
2.1.3.01.	Cessioni di partecipazioni azionarie											
2.1.3.02.	Cessioni di conferimenti e quote in altri enti											
2.1.3.03.	Realizzati titoli emessi o garantiti dallo Stato ed assimilati		62.000,00		62.000,00	62.000,00		62.000,00				
2.1.3.05.	Riscossioni di altri titoli di credito											
	Totale 2.1.3. - Realizzo di valori mobiliari	0,00	62.000,00	0,00	62.000,00	62.000,00	0,00	62.000,00	0,00		0,00	
	Totale 2.1. - Entrate per alienazione di beni patrimoniali e riscossione di crediti	0,00	62.000,00	0,00	62.000,00	62.000,00	0,00	62.000,00	0,00		0,00	
	Totale generale 2. - Entrate in conto capitale	0,00	62.000,00	0,00	62.000,00	62.000,00	0,00	62.000,00	0,00		0,00	
	Totale 1.2.MAI - FONDO TITO MAIANI	3.131,00	62.000,00	0,00	66.131,00	64.295,21	0,00	64.295,21	64,34		900,13	
	Totale 1.2. - Fondi	3.131,00	62.000,00	0,00	66.131,00	64.295,21	0,00	64.295,21	64,34		900,13	



**ACCADEMIA NAZIONALE DEI LINCEI**  
**RENDICONTO FINANZIARIO GESTIONALE ESERCIZIO 2011**

**ENTRATE**

Codice	Capitolo	Gestione della Competenza 2011									
		Previsioni			Somme Accertate			Diff. rispetto alle Previsioni			
		Iniziali	Variazioni		Riscosse	Rimaste da Riscuotere	Totale Accertamenti (7 + 8)	In Più (9 - 6)	In Meno (6 - 9)		
	In +	In -	Definitive (3+4-6)								
1	2	3	4	5	6	7	8	9	10	11	
	Totale 1.- Accademia Nazionale dei Lincei	3.131,00	82.000,00	0,00	66.131,00	64.295,21	0,00	64.295,21	64,34	900,13	



**ACCADEMIA NAZIONALE DEI LINCEI**  
**RENDICONTO FINANZIARIO GESTIONALE ESERCIZIO 2011**

**USCITE**

Codice	Capitolo	Denominazione	Gestione della Competenza 2011							
			Iniziali	Previsioni		Somme impegnate			Diff. rispetto alle Previsioni	
				In +	In -	Definitive (3+4-5)	Pagate	Rimaste da Pagare	Totale impegni (7 + 8)	In Più (9 - 6)
1	2	3	4	5	6	7	8	9	10	11
		1. - Accademia Nazionale dei Lincei								
		1.2. - Fondi								
		1.2.MAI - FONDO TITO MAIANI								
		1. - Uscite correnti								
		1.1. - Spese di funzionamento								
1.1.3.		Uscite per l'acquisto di beni di consumo e di servizi								
1.1.3.05.		Uscite per il funzionamento di commissioni, comitati, ecc.								
1.1.3.09.		Manutenzione ordinaria degli impianti relativi agli immobili								
1.1.3.10.		Spese per utenze telefoniche								
1.1.3.14.		Spese per l'energia elettrica, gas, riscaldamento ed acqua								
1.1.3.16.		Onorari e compensi per speciali incarichi								
1.1.3.19.		Uscite premi di assicurazione								
1.1.3.21.		Rimborsi ai soci ed a terzi per partecipazione ad "attività accademica"								
		Totale 1.1.3. - Uscite per l'acquisto di beni di consumo e di servizi							0,00	0,00





**ACCADEMIA NAZIONALE DEI LINCEI**  
**RENDICONTO FINANZIARIO GESTIONALE ESERCIZIO 2011**



Codice	Capitolo	Denominazione	Gestione della Competenza 2011										
			Previsioni			Somme impegnate			Diff. rispetto alle Previsioni				
			Iniziali	Variazioni	In+	In -	Definitive (3+4-5)	Pagate	Rimaste da Pagare	Totale Impegni (7+8)	In Più (9-6)	In Meno (6-9)	
1	2		3	4	5	6	7	8	9	10	11		
		Totale 2.1.1. - Acquisizione di beni di uso durevole ed opere immobiliari											0,00
		Acquisizioni di Immobiliizzazioni Tecniche											
2.1.2.01.		Uscite per acquisti di impianti											
2.1.2.02.		Ripristini e trasformazioni straordinaria di impianti											
		Totale 2.1.2. - Acquisizioni di Immobiliizzazioni Tecniche											0,00
2.1.3.		Partecipazione acquisto di valori mobiliari											
2.1.3.01.		Partecipazioni azionarie Fondi											
2.1.3.03.		Acquisti di titoli obbligazionari											
2.1.3.05.		Acquisti di altri titoli di credito											60.000,00
		Totale 2.1.3. - Partecipazione acquisto di valori mobiliari				60.000,00							60.000,00
		Totale 2.1. - Investimenti	0,00	60.000,00	0,00	60.000,00	0,00	0,00	0,00	0,00	0,00	0,00	60.000,00
		Totale generale 2. - Uscite in conto capitale	0,00	60.000,00	0,00	60.000,00	0,00	0,00	0,00	0,00	0,00	0,00	60.000,00
		Totale 1.2.MAI - FONDO TIPO MAIANI	3.500,00	60.000,00	0,00	63.500,00	2.573,15	0,00	2.573,15	0,00	0,00	2.573,15	60.926,85
		Totale 1.2. - Fondi	3.500,00	60.000,00	0,00	63.500,00	2.573,15	0,00	2.573,15	0,00	0,00	2.573,15	60.926,85
		Totale 1. - Accademia Nazionale dei Lincei	3.500,00	60.000,00	0,00	63.500,00	2.573,15	0,00	2.573,15	0,00	0,00	2.573,15	60.926,85



**ACCADEMIA NAZIONALE DEI LINCEI**  
**RENDICONTO FINANZIARIO GESTIONALE ESERCIZIO 2011**



## ENTRATE

Capitolo Codice	Gestione dei Residui 2011					Gestione di Cassa 2011					Totale dei Residui Attivi al Termine dell'Esercizio 2011 (8 + 14)		
	Residui Attivi al 1° Gennaio 2011	Riscossi	Rimasti da Riscuotere	Totale (13 + 14)	Variazioni	Previsioni	Riscossioni	Diff. rispetto alle Previsioni	In Più (18 - 19)	In Meno (18 - 19)			
	12	13	14	15	In più (15 - 12)	In meno (12 - 15)	16	17	18	19	20	21	22
1													
	0,00	0,00	0,00	0,00	0,00	0,00	0,00	0,00	3.131,00	2.285,21	64,34	900,13	0,00
	0,00	0,00	0,00	0,00	0,00	0,00	0,00	0,00	3.131,00	2.285,21	64,34	900,13	0,00
2.1.3.									62.000,00	62.000,00			
2.1.3.01.									62.000,00	62.000,00	0,00	0,00	
2.1.3.02.									62.000,00	62.000,00	0,00	0,00	
2.1.3.03.									62.000,00	62.000,00	0,00	0,00	
2.1.3.05.									62.000,00	62.000,00	0,00	0,00	





**ACCADEMIA NAZIONALE DEI LINCEI**  
**RENDICONTO FINANZIARIO GESTIONALE ESERCIZIO 2011**

**USCITE**

Capitolo Codice	Gestione del Residui 2011						Gestione di Cassa 2011			Totale dei Residui Passivi al Termine dell'Esercizio 2011 (8 + 14)	
	Residui Passivi al 1° Gennaio 2011	Pagati	Rimasti da Pagare	Totale (13 + 14)	Variazioni		Previsioni	Pagamenti (7 + 13)	Diff. rispetto alle Previsioni		
	12	13	14	15	In più (15 - 12)	In meno (12 - 15)	18	(7 + 13)	In Più (19 - 18)	In Meno (18 - 19)	22
1					16	17		19	20	21	
1.1.3.											
1.1.3.05.											
1.1.3.09.											
1.1.3.10.											
1.1.3.14.											
1.1.3.16.											
1.1.3.19.											
1.1.3.21.									0,00	0,00	





**ACCADEMIA NAZIONALE DEI LINCEI**  
**RENDICONTO FINANZIARIO GESTIONALE ESERCIZIO 2011**



**USCITE**

Capitolo	Gestione dei Residui 2011						Gestione di Cassa 2011				Totale dei Residui Passivi al Termine dell'Esercizio 2011 (8 + 14)
	Residui Passivi al 1° Gennaio 2011	Pagati	Rimasti da Pagare	Totale (13 + 14)	Variazioni		Previsioni	Pagamenti (7 + 13)	Diff. rispetto alle Previsioni	In Meno (18 - 19)	
Codice	12	13	14	15	16	17	18	19	20	21	22
1											
2.1.2.											
2.1.2.01.											
2.1.2.02.											
2.1.3.											
2.1.3.01.							60.000,00				
2.1.3.03.							60.000,00			60.000,00	
2.1.3.05.							60.000,00			60.000,00	
	0,00	0,00	0,00	0,00	0,00	0,00	60.000,00	0,00	0,00	60.000,00	0,00
	0,00	0,00	0,00	0,00	0,00	0,00	60.000,00	0,00	0,00	60.000,00	0,00



**ACCADEMIA NAZIONALE DEI LINCEI  
RENDICONTO FINANZIARIO GESTIONALE ESERCIZIO 2011**



Codice	Capitolo	Denominazione	Gestione della Competenza 2011										
			Previsioni			Somme Accertate				Diff. rispetto alle Previsioni			
			Iniziali	Variazioni		Definitive (3+4-5)	Riscosse	Rimaste da Riscuotere	Totale Accertamenti (7 + 8)	In Più (9 - 6)	In Meno (6 - 9)	11	
3	In + 4	In - 5	6	7	8								9
1	2	3	4	5	6	7	8	9	10	11			
1.3.3.01.		Recuperi e rimborsi diversi											
		Totale 1.3.3. - Poste correttive e compensative di uscite correnti							0,00		0,00		
		Totale 1.3. - Altre entrate	0,00	0,00	0,00	52.877,30	34,16	52.911,46	761,46		0,00		
		Totale generale 1. - Entrate correnti	52.160,00	0,00	0,00	52.160,00	34,16	52.911,46	761,46		0,00		
		Totale generale 1. - Entrate correnti	52.160,00	0,00	0,00	52.160,00	34,16	52.911,46	761,46		0,00		
		2. - Entrate in conto capitale											
		2.1. - Entrate per alienazione di beni patrimoniali e riscossione di crediti											
2.1.3.		Realizzo di valori mobiliari											
2.1.3.01.		Cessioni di partecipazioni azionarie											
2.1.3.02.		Cessioni di conferimenti e quote in altri enti											
2.1.3.03.		Realizzi titoli emessi o garantiti dallo Stato ed assimilati											
2.1.3.05.		Riscossioni di altri titoli di credito											
		Totale 2.1.3. - Realizzo di valori mobiliari							0,00		0,00		
		Totale 2.1. - Entrate per alienazione di beni patrimoniali e riscossione di crediti	0,00	0,00	0,00	0,00	0,00	0,00	0,00		0,00		
		Totale generale 2. - Entrate in conto capitale	0,00	0,00	0,00	0,00	0,00	0,00	0,00		0,00		
		Totale 1.2.MAR - FONDO MARIA TERESA MESSORI	52.160,00	0,00	0,00	52.160,00	34,16	52.911,46	761,46		0,00		



**ACCADEMIA NAZIONALE DEI LINCEI  
RENDICONTO FINANZIARIO GESTIONALE ESERCIZIO 2011**

**ENTRATE**

Capitolo		Gestione della Competenza 2011										
Codice	Denominazione	Iniziali	Previsioni			Definitive (3+4-5)	Somme Accertate		Diff. rispetto alle Previsioni			
			In +	In -	In -		Riscosse	Rimaste da Riscuotere	Totale Accertamenti (7 + 8)	In Più (9 - 6)	In Meno (6 - 9)	
1	2	3	4	5	6	7	8	9	10	11		
	<b>RONCAGLIA E EUGENIO MARI</b>											
	Totale 1.2. - Fondi	52.150,00	0,00	0,00	52.150,00	52.877,30	34,16	52.911,46	761,46	0,00		
	Totale 1. - Accademia Nazionale dei Lincei	52.150,00	0,00	0,00	52.150,00	52.877,30	34,16	52.911,46	761,46	0,00		

**ACCADEMIA NAZIONALE DEI LINCEI**  
**RENDICONTO FINANZIARIO GESTIONALE ESERCIZIO 2011**



Capitolo		Gestione della Competenza 2011									
		Previsioni			Somme impegnate			Diff. rispetto alle Previsioni			
Codice	Denominazione	Iniziali	Variazioni		Definitive (3+4-5)	Pagate	Rimaste da Pagare	Totale Impegni (7 + 8)	In Più (9 - 6)	In Meno (6 - 9)	
1	2	3	In +	In -	6	7	8	9	10	11	
	<u>1. - Accademia Nazionale dei Lincei</u>										
	<u>1.2. - Fondi</u>										
	<u>1.2.MAR - FONDO MARIA TERESA MESSORI RONCAGLIA E EUGENIO MARI</u>										
	<u>1. - Uscite correnti</u>										
	<u>1.1. - Spese di funzionamento</u>										
1.1.3.	Uscite per l'acquisto di beni di consumo e di servizi										
1.1.3.05.	Uscite per il funzionamento di commissioni, comitati, ecc.	4.500,00				2.675,18		2.675,18		1.824,82	
1.1.3.09.	Manutenzione ordinaria degli impianti relativi agli immobili										
1.1.3.10.	Spese per utenze telefoniche										
1.1.3.14.	Spese per l'energia elettrica , gas, riscaldamento ed acqua										
1.1.3.16.	Onerari e compensi per speciali incarichi	6.000,00				3.660,00	1.844,00	5.504,00		496,00	
1.1.3.19.	Uscite premi di assicurazione										
1.1.3.21.	Rimborsi ai soci ed a terzi per partecipazione ad "attività accademica"										
	Totale 1.1.3. - Uscite per l'acquisto di beni di consumo e di servizi	10.500,00				6.335,18	1.844,00	8.179,18	0,00	2.320,82	







**ACCADEMIA NAZIONALE DEI LINCEI**  
**RENDICONTO FINANZIARIO GESTIONALE ESERCIZIO 2011**



Capitolo		Gestione della Competenza 2011										
		Previsioni			Somme Impegnate			Diff. rispetto alle Previsioni				
Codice	Denominazione	Iniziali	Variazioni		Definitive (3+4-5)	Pagate	Rimaste da Pagare	Totale Impegni (7 + 8)	In Più (9 - 6)	In Meno (6 - 9)	11	
			In +	In -								10
1	2	18.000,00			18.000,00				0,00		18.000,00	
2.1.1.	Totale 2.1.1. - Acquisizione di beni di uso durevole ed opere immobiliari											
2.1.2.	Acquisizioni di immobilizzazioni Tecniche											
2.1.2.01.	Uscite per acquisti di impianti											
2.1.2.02.	Ripristini e trasformazioni straordinaria di impianti											
2.1.3.	Totale 2.1.2. - Acquisizioni di immobilizzazioni Tecniche								0,00		0,00	
2.1.3.01.	Partecipazione acquisto di valori mobiliari											
2.1.3.01.	Partecipazioni azionarie Fondi											
2.1.3.03.	Acquisti di titoli obbligazionari											
2.1.3.05.	Acquisti di altri titoli di credito											
	Totale 2.1.3. - Partecipazione acquisto di valori mobiliari											
	<b>Totale 2.1. - Investimenti/</b>	18.000,00	0,00	0,00	18.000,00	0,00	0,00	0,00	0,00	0,00	18.000,00	
	<b>Totale generale 2. - Uscite in conto capitale</b>	18.000,00	0,00	0,00	18.000,00	0,00	0,00	0,00	0,00	0,00	18.000,00	
	<b>Totale 1.2.MAR - FONDO MARIA TERESA MESSORI RONCAGLIA E EUGENIO MARI</b>	40.500,00	0,00	0,00	40.500,00	17.080,03	1.844,00	18.924,03	0,00	0,00	21.575,97	
	<b>Totale 1.2. - Fondi Nazionali del Lincei</b>	40.500,00	0,00	0,00	40.500,00	17.080,03	1.844,00	18.924,03	0,00	0,00	21.575,97	
	<b>Totale 1. - Accademie Nazionali del Lincei</b>	40.500,00	0,00	0,00	40.500,00	17.080,03	1.844,00	18.924,03	0,00	0,00	21.575,97	





**ACCADEMIA NAZIONALE DEI LINCEI**  
**RENDICONTO FINANZIARIO GESTIONALE ESERCIZIO 2011**



**USCITE**

Capitolo	Gestione del Residui 2011				Gestione di Cassa 2011				Totale dei Residui Passivi al Termine dell'Esercizio 2011 (6 + 14)		
	Residui Passivi al 1° Gennaio 2011	Pagati	Rimasti da Pagare	Totale (13 + 14)	Variazioni		Previsioni	Pagamenti		Diff. rispetto alle Previsioni	
Codice	12	13	14	15	In più (15 - 12)	In meno (12 - 15)	18	(7 + 13)	In Più (19 - 18)	In Meno (18 - 19)	22
1					16	17	18	19	20	21	22
1.1.3.											
1.1.3.05.											
1.1.3.08.							4.500,00	2.675,18		1.824,82	
1.1.3.10.											
1.1.3.14.											
1.1.3.16.	1.830,00	1.830,00		1.830,00			7.830,00	5.490,00		2.340,00	1.844,00
1.1.3.19.											
1.1.3.21.	1.830,00	1.830,00		1.830,00			12.330,00	8.165,18	0,00	4.164,82	1.844,00







**ACCADEMIA NAZIONALE DEI LINCEI**  
**RENDICONTO FINANZIARIO GESTIONALE ESERCIZIO 2011**



Capitolo Codice	Gestione del Residui 2011						Gestione di Cassa 2011				Totale dei Residui Passivi al Termine dell'Esercizio 2011 (8 + 14)
	Residui Passivi al 1° Gennaio 2011	Pagati	Rimasti da Pagare	Totale (13 + 14)	Variazioni		Previsioni	Pagamenti (7 + 13)	Diff. rispetto alle Previsioni		
					In più (15 - 12)	In meno (12 - 16)			In Più (19 - 18)	In Meno (18 - 19)	
1	12	13	14	15	16	17	18	19	20	21	22
	513,01					513,01	18.513,01		0,00	18.513,01	
2.1.2.											
2.1.2.01.											
2.1.2.02.									0,00	0,00	0,00
2.1.3.											
2.1.3.01.											
2.1.3.03.											
2.1.3.05.											
	513,01	0,00	0,00	0,00	0,00	513,01	18.513,01	0,00	0,00	18.513,01	0,00
	513,01	0,00	0,00	0,00	0,00	513,01	18.513,01	0,00	0,00	18.513,01	0,00





**ACCADEMIA NAZIONALE DEI LINCEI**  
**RENDICONTO FINANZIARIO GESTIONALE ESERCIZIO 2011**



Capitolo		ENTRATE Gestione della Competenza 2011										
Codice	Denominazione	Iniziali	Previsioni			Somme Accertate			Diff. rispetto alle Previsioni			
			In +	In -	Definitive (3+4-6)	Riscosse	Rimaste da Riscuotere	Totale Accertamenti (7 + 8)	In Più (9 - 6)	In Meno (6 - 9)		
1	2	3	4	5	6	7	8	9	10	11		
	<i>e riscossione di crediti</i>											
	Totale generale 2. - Entrate in conto capitale	0,00	0,00	0,00	0,00	0,00	0,00	0,00	0,00	0,00	0,00	
	Totale 1.2.NAT. - FONDO ARTURO MATTEO	770,00	5.000,00	0,00	5.770,00	5.703,08	0,00	5.703,08	0,00	68,92		
	Totale 1.2. - Fondi	770,00	5.000,00	0,00	5.770,00	5.703,08	0,00	5.703,08	0,00	68,92		
	Totale 1. - Accademia Nazionale dei Lincei	770,00	5.000,00	0,00	5.770,00	5.703,08	0,00	5.703,08	0,00	68,92		

**ACCADEMIA NAZIONALE DEI LINCEI**  
**RENDICONTO FINANZIARIO GESTIONALE ESERCIZIO 2011**



Capitolo		Gestione della Competenza 2011									
		Previsioni			Somme Impegnate			Diff. rispetto alle Previsioni			
Codice	Denominazione	Iniziali	Variazioni		Definitive (3+4-5)	Pagate	Rimaste da Pagare	Totale impegni (7 + 8)	In Più (9 - 6)	In Meno (6 - 9)	
			In +	In -							
1	2	3	4	5	6	7	8	9	10	11	
	<u>1. - Accademia Nazionale dei Lincei</u>										
	1.2. - Fondi										
	1.2.NAT. - FONDO ARTURO NATTINO										
	1. - Uscite correnti										
	1.1. - Spese di funzionamento										
1.1.3.	Uscite per l'acquisto di beni di consumo e di servizi										
1.1.3.05.	Uscite per il funzionamento di commissioni, comitati, ecc.										
1.1.3.09.	Manutenzione ordinaria degli impianti relativi agli immobili										
1.1.3.10.	Spese per utenze telefoniche										
1.1.3.14.	Spese per l'energia elettrica, gas, riscaldamento ed acqua										
1.1.3.16.	Onerari e compensi per speciali incarichi										
1.1.3.19.	Uscite premi di assicurazione										
1.1.3.21.	Rimborsi ai soci ed a terzi per partecipazione ad "attività accademica"										
	Totale 1.1.3. - Uscite per l'acquisto di beni di consumo e di servizi								0,00	0,00	









**ACCADEMIA NAZIONALE DEI LINCEI**  
**RENDICONTO FINANZIARIO GESTIONALE ESERCIZIO 2011**



Capitolo Codice	ENTRATE										Totale dei Residui Attivi al Termine dell'Esercizio 2011 (8 + 14)
	Gestione dei Residui 2011					Gestione di Cassa 2011					
	Residui Attivi al 1° Gennaio 2011	Riscossi	Rimasti da Riscuotere	Totale (13 + 14)	Variazioni		Previsioni	Riscossioni (7 + 13)	Diff. rispetto alle Previsioni In Più (19 - 18)	In Meno (18 - 19)	
12	13	14	15	In più (16 - 12)	In meno (12 - 15)	18	19	20	21	22	
1					16	17	18	19	20	21	22
1.3.1.											
1.3.1.01.									0,00	0,00	
1.3.2.							770,00	703,08			
1.3.2.01.											
1.3.2.02.											
1.3.2.03.											
1.3.2.04.							770,00	703,08	0,00	66,92	
1.3.3.							770,00	703,08	0,00	66,92	





**ACCADEMIA NAZIONALE DEI LINCEI**  
**RENDICONTO FINANZIARIO GESTIONALE ESERCIZIO 2011**



Capitolo Codice	ENTRATE										Totale dei Residui Attivi al Termine dell'Esercizio 2011 (8 + 14)
	Gestione dei Residui 2011					Gestione di Cassa 2011					
	Residui Attivi al 1° Gennaio 2011	Riscossi	Rimasti da Riscuotere	Totale (13 + 14)	Variazioni	Previsioni	Riscossioni	Diff. rispetto alle Previsioni	In Più (19 - 18)	In Meno (18 - 19)	
12	13	14	15	In più (15 - 12)	In meno (12 - 15)	18	19	20	21	22	
1											
	184.328,45	32.107,45	138.193,35	170.300,80	0,00	10.964.615,02	9.761.555,37	0,00	1.203.059,65	982.144,56	
	1.244,00	0,00	1.244,00	1.244,00	0,00	6.096.977,25	6.062.449,37	0,00	34.527,88	2.625,45	
	929,06	929,06	0,00	929,06	0,00	1.565.929,06	24.770.191,66	23.204.262,60	0,00	14.999.758,98	
	186.502,51	33.036,51	139.437,35	172.473,86	0,00	18.527.521,33	40.594.196,40	23.204.262,60	1.237.587,53	15.984.728,99	
	0,00	0,00	0,00	0,00	0,00	5.770,00	5.703,08	23.204.262,60	1.237.587,53	0,00	
						3.622.141,08			3.622.141,08		
	0,00	0,00	0,00	0,00	0,00	3.627.911,08	5.703,08	0,00	3.622.208,00	0,00	

**ACCADEMIA NAZIONALE DEI LINCEI**  
**RENDICONTO FINANZIARIO GESTIONALE ESERCIZIO 2011**



**USCITE**

Capitolo	Gestione dei Residui, 2011						Gestione di Cassa 2011			Totale dei Residui Passivi al Termine dell'Esercizio 2011 (8 + 14)		
	Residui Passivi al 1° Gennaio 2011	Pagati	Rimasti da Pagare	Totale (13 + 14)	Variazioni		Previsioni	Pagamenti (7 + 13)	Diff. rispetto alle Previsioni		In Meno (18 - 19)	
Codice	12	13	14	15	In più (15 - 12)	In meno (12 - 15)	18	19	In Più (19 - 18)	20	21	22
1					16	17						
1.1.3.												
1.1.3.05.												
1.1.3.09.												
1.1.3.10.												
1.1.3.14.												
1.1.3.16.												
1.1.3.19.												
1.1.3.21.										0,00		0,00













**ACCADEMIA NAZIONALE DEI LINCEI**  
**RENDICONTO FINANZIARIO GESTIONALE ESERCIZIO 2011**



## ENTRATE

Capitolo		Gestione della Competenza 2011										
Codice	Denominazione	Iniziali	Previsioni		Definitive (3+4-5)	Riscosse	Somme Accertate		Totale Accertamenti (7 + 8)	Diff. rispetto alle Previsioni		
			In +	In -			Rimaste da Riscuotere	Accertamenti (7 + 8)		In Più (9 - 6)	In Meno (6 - 9)	
1	2	3	4	5	6	7	8	9	10	11		
	Totale 1.2. - Fondi	170,00	0,00	0,00	170,00	86,89	0,00	86,89	1,89	85,00		
	Totale 1. - Accademia Nazionale dei Lincei	170,00	0,00	0,00	170,00	86,89	0,00	86,89	1,89	85,00		















**ACCADEMIA NAZIONALE DEI LINCEI**  
**RENDICONTO FINANZIARIO GESTIONALE ESERCIZIO 2011**



**USCITE**

Capitolo	Gestione dei Residui 2011						Gestione di Cassa 2011				Totale dei Residui Passivi al Termine dell'Esercizio 2011 (8 + 14)	
	Residui Passivi al 1° Gennaio 2011	Pagati	Rimasti da Pagare	Totale (13 + 14)	Variazioni		Previsioni	Pagamenti (7 + 13)	Diff. rispetto alle Previsioni			
Codice	12	13	14	15	In più (15 - 12)	In meno (12 - 16)	18	19	In Più (19 - 18)	In Meno (18 - 19)	21	22
1					16	17	18	19	20	21	22	
1.1.3.												
1.1.3.06.												
1.1.3.09.												
1.1.3.10.												
1.1.3.14.												
1.1.3.16.												
1.1.3.19.												
1.1.3.21.									0,00			0,00



**ACCADEMIA NAZIONALE DEI LINCEI**  
**RENDICONTO FINANZIARIO GESTIONALE ESERCIZIO 2011**



Capitolo	Gestione dei Residui 2011					Gestione di Cassa 2011				Totale dei Residui Passivi al Termine dell'Esercizio 2011 (8 + 14)		
	Residui Passivi al 1° Gennaio 2011	Pagati	Rimasti da Pagare	Totale (13 + 14)	Variazioni		Previsioni	Pagamenti	Diff. rispetto alle Previsioni			
Codice	12	13	14	15	In più (15 - 12)	In meno (12 - 15)	18	19	In Più (19 - 18)	In Meno (18 - 19)	21	22
1					16	17		19	20		21	22
1.2.6.									0,00			
1.2.6.01.									0,00			0,00
1.2.6.02.												
1.2.6.03.												
1.2.6.04.									0,00			0,00
	0,00	0,00	0,00	0,00	0,00	0,00	1.000,00	0,00	0,00		1.000,00	0,00
	0,00	0,00	0,00	0,00	0,00	0,00	1.000,00	0,00	0,00		1.000,00	0,00
2.1.1.												
2.1.1.02.												
2.1.1.03.												
2.1.1.05.												

USCITE

**ACCADEMIA NAZIONALE DEI LINCEI**  
**RENDICONTO FINANZIARIO GESTIONALE ESERCIZIO 2011**



USCITE

Capitolo	Gestione dei Residui 2011				Gestione di Cassa 2011				Totale dei Residui Passivi al Termine dell'Esercizio 2011 (8 + 14)				
	Residui Passivi al 1° Gennaio 2011	Pagati	Rimasti da Pagare	Totale (13 + 14)	Variazioni	Previsioni	Pagamenti	Diff. rispetto alle Previsioni					
Codice	12	13	14	15	In più (15 - 12)	In meno (12 - 15)	In Più (19 - 18)	In Meno (18 - 19)	20	21	22		
1					16	17			18	19	20	21	22
2.1.2.											0,00		0,00
2.1.2.01.											0,00		0,00
2.1.2.02.											0,00		0,00
2.1.3.									5.000,00				5.000,00
2.1.3.01.									5.000,00				5.000,00
2.1.3.03.											0,00		0,00
2.1.3.05.											0,00		0,00
	0,00	0,00	0,00	0,00	0,00	0,00	0,00	0,00	5.000,00	0,00	0,00	5.000,00	0,00
	0,00	0,00	0,00	0,00	0,00	0,00	0,00	0,00	5.000,00	0,00	0,00	5.000,00	0,00





**ACCADEMIA NAZIONALE DEI LINCEI**  
**RENDICONTO FINANZIARIO GESTIONALE ESERCIZIO 2011**



## ENTRATE

Capitolo		Gestione della Competenza 2011										
Codice	Denominazione	Iniziali	Previsioni			Definitive (3+4-5)	Somme Accertate			Diff. rispetto alle Previsioni		
			In +	In -	In -		Riscosse	Rimaste da Riscuotere	Totale Accertamenti (7 + 8)	In Più (9 - 6)	In Meno (6 - 9)	
1	2	3	4	5	6	7	8	9	10	11		
	Totale 1.2. - Fondi	7.200,00	0,00	0,00	7.200,00	9.292,17	0,00	9.292,17	2.992,17	900,00		
	Totale 1. - Accademia Nazionale dei Lincei	7.200,00	0,00	0,00	7.200,00	9.292,17	0,00	9.292,17	2.992,17	900,00		









**ACCADEMIA NAZIONALE DEI LINCEI**  
**RENDICONTO FINANZIARIO GESTIONALE ESERCIZIO 2011**



Capitolo		Gestione della Competenza 2011									
		Previsioni		Somme Impegnate			Diff. rispetto alle Previsioni				
Codice	Denominazione	Iniziali	Variazioni		Definitive (3+4-5)	Pagate	Rimaste da Pagare	Totale Impegni (7+8)	In Più (9-6)	In Meno (6-9)	
1	2	3	In +	In -	5	6	7	8	9	10	11
	Totale 2.1.1. - Acquisizione di beni di uso durevole ed opere immobiliari	5.000,00				5.000,00				0,00	5.000,00
2.1.2.	Acquisizioni di immobilizzazioni Tecniche										
2.1.2.01.	Uscite per acquisti di impianti										
2.1.2.02.	Ripristini e trasformazioni straordinaria di impianti										
	Totale 2.1.2. - Acquisizioni di immobilizzazioni Tecniche									0,00	0,00
2.1.3.	Partecipazione acquisto di valori mobiliari										
2.1.3.01.	Partecipazioni azionarie Fondi										
2.1.3.03.	Acquisti di titoli obbligazionari	58.000,00				58.000,00					
2.1.3.05.	Acquisti di altri titoli di credito										
	Totale 2.1.3. - Partecipazione acquisto di valori mobiliari	58.000,00				58.000,00				0,00	58.000,00
	<b>Totale 2.1. - Investimenti</b>	<b>63.000,00</b>	<b>0,00</b>	<b>0,00</b>	<b>0,00</b>	<b>63.000,00</b>	<b>0,00</b>	<b>0,00</b>	<b>0,00</b>	<b>0,00</b>	<b>63.000,00</b>
	<b>Totale generale 2. - Uscite in conto capitale</b>	<b>63.000,00</b>	<b>0,00</b>	<b>0,00</b>	<b>0,00</b>	<b>63.000,00</b>	<b>0,00</b>	<b>0,00</b>	<b>0,00</b>	<b>0,00</b>	<b>63.000,00</b>
	<b>Totale 1.2.PAT - FONDO LEONARDO PATERNA BALDIZZI</b>	<b>78.000,00</b>	<b>0,00</b>	<b>0,00</b>	<b>0,00</b>	<b>78.000,00</b>	<b>15.000,00</b>	<b>0,00</b>	<b>15.000,00</b>	<b>0,00</b>	<b>63.000,00</b>
	<b>Totale 1.2. - Fondi</b>	<b>78.000,00</b>	<b>0,00</b>	<b>0,00</b>	<b>0,00</b>	<b>78.000,00</b>	<b>15.000,00</b>	<b>0,00</b>	<b>15.000,00</b>	<b>0,00</b>	<b>63.000,00</b>
	<b>Totale 1. - Accademia Nazionale dei Lincei</b>	<b>78.000,00</b>	<b>0,00</b>	<b>0,00</b>	<b>0,00</b>	<b>78.000,00</b>	<b>15.000,00</b>	<b>0,00</b>	<b>15.000,00</b>	<b>0,00</b>	<b>63.000,00</b>







**ACCADEMIA NAZIONALE DEI LINCEI  
RENDICONTO FINANZIARIO GESTIONALE ESERCIZIO 2011**

**USCITE**

Capitolo	Gestione del Residui 2011				Gestione di Cassa 2011				Totale dei Residui Passivi al Termine dell'Esercizio 2011 (8 + 14)				
	Residui Passivi al 1° Gennaio 2011	Pagati	Rimasti da Pagare	Totale (13 + 14)	Variazioni		Previsioni	Pagamenti		Diff. rispetto alle Previsioni			
Codice	12	13	14	15	In più (15 - 12)	In meno (12 - 15)	18	19	In Più (19 - 18)	In Meno (18 - 19)	20	21	22
1					16	17	18	19	20	21			22
1.1.3.													
1.1.3.05.													
1.1.3.09.													
1.1.3.10.													
1.1.3.14.													
1.1.3.16.													
1.1.3.19.													
1.1.3.21.									0,00		0,00		0,00







**ACCADEMIA NAZIONALE DEI LINCEI**  
**RENDICONTO FINANZIARIO GESTIONALE ESERCIZIO 2011**



**USCITE**

Capitolo	Gestione del Residui 2011						Gestione di Cassa 2011				Totale dei Residui Passivi al Termine dell'Esercizio 2011 (8 + 14)
	Residui Passivi al 1° Gennaio 2011	Pagati	Rimasti da Pagare	Totale (13 + 14)	Variazioni		Previsioni	Pagamenti (7 + 13)	Diff. rispetto alle Previsioni	In Meno (18 - 19)	
Codice	12	13	14	15	16	17	18	19	20	21	22
				(13 + 14)	(15 - 12)	In meno (12 - 15)		(7 + 13)	(19 - 18)	(18 - 19)	
1							5.000,00		0,00	5.000,00	
2.1.2.											
2.1.2.01.											
2.1.2.02.									0,00	0,00	
2.1.3.											
2.1.3.01.							58.000,00			58.000,00	
2.1.3.03.											
2.1.3.05.							58.000,00		0,00	58.000,00	
	0,00	0,00	0,00	0,00	0,00	0,00	63.000,00	0,00	0,00	63.000,00	0,00
	0,00	0,00	0,00	0,00	0,00	0,00	63.000,00	0,00	0,00	63.000,00	0,00



**ACCADEMIA NAZIONALE DEI LINCEI**  
**RENDICONTO FINANZIARIO GESTIONALE ESERCIZIO 2011**



Capitolo		Gestione della Competenza 2011										
Codice	Denominazione	Previsioni			Somme Accertate			Diff. rispetto alle Previsioni				
		Iniziali	Variazioni		Riscosse	Rimaste da Riscuotere	Totale Accertamenti (7+8)	In Più (9-6)	In Meno (6-9)			
1	2	3	4	5	6	7	8	9	10	11		
1.3.3.01.	Recuperi e rimborsi diversi											
	Totale 1.3.3. - Poste correttive e compensative di uscite correnti											
	<u>Totale 1.3. - Altre entrate</u>	9.098,00	0,00	0,00	9.098,00	9.044,23	0,00	9.044,23	196,23	250,00		
	<u>Totale generale 1. - Entrate correnti</u>	9.098,00	0,00	0,00	9.098,00	9.044,23	0,00	9.044,23	196,23	250,00		
	<b>2. - Entrate in conto capitale</b>											
	<i>2.1. - Entrate per alienazione di beni patrimoniali e riscossione di crediti</i>											
2.1.3.	Realizzo di valori mobiliari											
2.1.3.01.	Cessioni di partecipazioni azionarie											
2.1.3.02.	Cessioni di conferimenti e quote in altri enti											
2.1.3.03.	Realizzi titoli emessi o garantiti dallo Stato ed assimilati											
2.1.3.05.	Riscossioni di altri titoli di credito											
	Totale 2.1.3. - Realizzo di valori mobiliari	0,00	0,00	0,00	0,00	0,00	0,00	0,00	0,00	0,00		
	<u>Totale 2.1. - Entrate per alienazione di beni patrimoniali e riscossione di crediti</u>	0,00	0,00	0,00	0,00	0,00	0,00	0,00	0,00	0,00		
	<u>Totale generale 2. - Entrate in conto capitale</u>	0,00	0,00	0,00	0,00	0,00	0,00	0,00	0,00	0,00		
	<u>Totale 1.2 PER - FONDO ENRICO PERSICO</u>	9.098,00	0,00	0,00	9.098,00	9.044,23	0,00	9.044,23	196,23	250,00		

**ACCADEMIA NAZIONALE DEI LINCEI**  
**RENDICONTO FINANZIARIO GESTIONALE ESERCIZIO 2011**



## ENTRATE

Capitolo		Gestione della Competenza 2011										
Codice	Denominazione	Iniziali			Previsioni			Somme Accertate			Diff. rispetto alle Previsioni	
		In +	In -	In -	In +	In -	Riscosse	Rimaste da Riscuotere	Totale Accertamenti (7 + 8)	In Più (9 - 6)	In Meno (6 - 9)	
1	2	3	4	5	6	7	8	9	10	11		
	Totale 1.2. - Fondi	9.098,00	0,00	0,00	9.098,00	9.044,23	0,00	9.044,23	196,23	250,00		
	Totale 1. - Accademia Nazionale dei Lincei	9.098,00	0,00	0,00	9.098,00	9.044,23	0,00	9.044,23	196,23	250,00		

**ACCADEMIA NAZIONALE DEI LINCEI**  
**RENDICONTO FINANZIARIO GESTIONALE ESERCIZIO 2011**



Capitolo		Gestione della Competenza 2011										
Codice	Denominazione	Previsioni				Somme Impegnate			Diff. rispetto alle Previsioni			
		Iniziali	Variazioni		Definitive (3+4-5)	Pagate	Rimaste da Pagare	Totale Impegni (7 + 8)	In Più (9 - 6)	In Meno (6 - 9)		
			In +	In -								
1	2	3	4	5	6	7	8	9	10	11		
	<u>1. - Accademia Nazionale dei Lincei</u>											
	1.2. - Fondi											
	<u>1.2.PER - FONDO ENRICO PERSICO</u>											
	1. - Uscite correnti											
	1.1. - Spese di funzionamento											
1.1.3.	Uscite per l'acquisto di beni di consumo e di servizi											
1.1.3.05.	Uscite per il funzionamento di commissioni, comitati, ecc.											
1.1.3.09.	Manutenzione ordinaria degli impianti relativi agli immobili											
1.1.3.10.	Spese per utenze telefoniche	1.500,00										
1.1.3.14.	Spese per l'energia elettrica, gas, riscaldamento ed acqua											
1.1.3.16.	Onorari e compensi per speciali incarichi											
1.1.3.19.	Uscite premi di assicurazione											
1.1.3.21.	Rimborsi ai soci ed a terzi per partecipazione ad "attività accademica"											
	Totale 1.1.3. - Uscite per l'acquisto di beni di consumo e di servizi	1.500,00							1.500,00			1.500,00
									0,00			1.500,00







**ACCADEMIA NAZIONALE DEI LINCEI**  
**RENDICONTO FINANZIARIO GESTIONALE ESERCIZIO 2011**



Capitolo		Gestione della Competenza 2011									
Codice	Denominazione	Previsioni				Somme Impegnate			Diff. rispetto alle Previsioni		
		Iniziali	Variazioni		Definitive (3+4-5)	Pagate	Rimaste da Pagare	Totale Impegni (7+8)	In Più (9-6)	In Meno (6-9)	
1	2	3	4	5	6	7	8	9	10	11	
	Totale 2.1.1. - Acquisizione di beni di uso durevole ed opere immobiliari	5.000,00			5.000,00				0,00		
2.1.2.	Acquisizioni di immobilizzazioni Tecniche										
2.1.2.01.	Uscite per acquisti di impianti										
2.1.2.02.	Ripristini e trasformazioni straordinaria di impianti										
	Totale 2.1.2. - Acquisizioni di immobilizzazioni Tecniche										
2.1.3.	Partecipazione acquisto di valori immobiliari								0,00	0,00	
2.1.3.01.	Partecipazioni azionarie Fondi										
2.1.3.03.	Acquisti di titoli obbligazionari	25.000,00			25.000,00						
2.1.3.06.	Acquisti di altri titoli di credito									25.000,00	
	Totale 2.1.3. - Partecipazione acquisto di valori mobiliari	25.000,00			25.000,00				0,00	25.000,00	
	<b>Totale 2.1. - Investimenti</b>	<b>30.000,00</b>	<b>0,00</b>	<b>0,00</b>	<b>30.000,00</b>	<b>0,00</b>	<b>0,00</b>	<b>0,00</b>	<b>0,00</b>	<b>30.000,00</b>	
	<b>Totale generale 2. - Uscite in conto capitale</b>	<b>30.000,00</b>	<b>0,00</b>	<b>0,00</b>	<b>30.000,00</b>	<b>0,00</b>	<b>0,00</b>	<b>0,00</b>	<b>0,00</b>	<b>30.000,00</b>	
	<b>Totale 1.2.PER - FONDO ENRICO PERSICO</b>	<b>50.860,00</b>	<b>0,00</b>	<b>0,00</b>	<b>50.860,00</b>	<b>17.364,10</b>	<b>0,00</b>	<b>17.364,10</b>	<b>0,00</b>	<b>33.495,90</b>	
	<b>Totale 1.2. - Fondi</b>	<b>50.860,00</b>	<b>0,00</b>	<b>0,00</b>	<b>50.860,00</b>	<b>17.364,10</b>	<b>0,00</b>	<b>17.364,10</b>	<b>0,00</b>	<b>33.495,90</b>	
	<b>Totale 1. - Accademia Nazionale dei Lincei</b>	<b>50.860,00</b>	<b>0,00</b>	<b>0,00</b>	<b>50.860,00</b>	<b>17.364,10</b>	<b>0,00</b>	<b>17.364,10</b>	<b>0,00</b>	<b>33.495,90</b>	







**ACCADEMIA NAZIONALE DEI LINCEI  
RENDICONTO FINANZIARIO GESTIONALE ESERCIZIO 2011**

**USCITE**

Capitolo	Gestione dei Residui 2011				Gestione di Cassa 2011				Totale dei Residui Passivi al Termine dell'Esercizio 2011 (8 + 14)	
	Residui Passivi al 1° Gennaio 2011	Pagati	Rimasti da Pagare	Totale (13 + 14)	Variazioni	Previsioni	Pagamenti	Diff. rispetto alle Previsioni		
Codice					In più (15 - 12)	In meno (12 - 15)	In Più (7 + 13)	In Meno (18 - 19)		
	12	13	14	15	16	17	19	20	21	22
1										
1.1.3.										
1.1.3.05.										
1.1.3.09.									1.500,00	
1.1.3.10.										
1.1.3.14.										
1.1.3.16.									1.500,00	
1.1.3.19.										
1.1.3.21.								0,00	1.500,00	1.500,00





**ACCADEMIA NAZIONALE DEI LINCEI**  
**RENDICONTO FINANZIARIO GESTIONALE ESERCIZIO 2011**



Capitolo Codice	Gestione dei Residui 2011					Gestione di Cassa 2011					Totale dei Residui Passivi al Termine dell'Esercizio 2011 (8 + 14)
	Residui Passivi al 1° Gennaio 2011	Pagati	Rimasti da Pagare	Totale (13 + 14)	Variazioni In più (15 - 12)	In meno (12 - 15)	Previsioni	Pagamenti (7 + 13)	Diff. rispetto alle Previsioni In Più (19 - 18)	In Meno (18 - 19)	
1	12	13	14	15	16	17	18	19	20	21	22
2.1.2.							5.000,00		0,00	5.000,00	
2.1.2.01.											
2.1.2.02.											
2.1.3.									0,00	0,00	
2.1.3.01.							25.000,00			25.000,00	
2.1.3.03.											
2.1.3.05.							25.000,00		0,00	25.000,00	
	0,00	0,00	0,00	0,00	0,00	0,00	30.000,00	0,00	0,00	30.000,00	0,00
	0,00	0,00	0,00	0,00	0,00	0,00	30.000,00	0,00	0,00	30.000,00	0,00

USCITE





**ACCADEMIA NAZIONALE DEI LINCEI**  
**RENDICONTO FINANZIARIO GESTIONALE ESERCIZIO 2011**



Capitolo		Gestione della Competenza 2011										
		Previsioni			Somme Accertate			Diff. rispetto alle Previsioni				
Codice	Denominazione	Iniziali	Variazioni		Definitive (3+4-5)	Riscosse	Rimaste da Riscuotere	Totale Accertamenti (7+8)	In Più (9-6)	In Meno (6-9)		
			In +	In -								6
1	2	3	4	5	6	7	8	9	10	11		
1.3.3.01.	Recuperi e rimborsi diversi Totale 1.3.3. - Poste correttive e compensative di uscite correnti <i>Totale 1.3. - Altre entrate</i>	30.322,00	0,00	0,00	30.322,00	31.252,03	2.310,00	33.562,03	3.787,61	0,00	0,00	
	<i>Totale generale 1. - Entrate correnti</i>	30.322,00	0,00	0,00	30.322,00	31.252,03	2.310,00	33.562,03	3.787,61		547,58	
2.1.3.	2. - Entrate in conto capitale											
2.1.3.01.	2.1. - Entrate per alienazione di beni patrimoniali e riscossione di crediti											
2.1.3.02.	Realizzo di valori mobiliari											
2.1.3.03.	Cessioni di partecipazioni azionarie											
2.1.3.05.	Cessioni di conferimenti e quote in altri enti											
	Realizzi titoli emessi o garantiti dallo Stato ed assimilati											
	Riscossioni di altri titoli di credito											
	Totale 2.1.3. - Realizzo di valori mobiliari	0,00	0,00	0,00	0,00	0,00	0,00	0,00	0,00	0,00	0,00	
	<i>Totale 2.1. - Entrate per alienazione di beni patrimoniali e riscossione di crediti</i>	0,00	0,00	0,00	0,00	0,00	0,00	0,00	0,00	0,00	0,00	
	<i>Totale generale 2. - Entrate in conto capitale</i>	0,00	0,00	0,00	0,00	0,00	0,00	0,00	0,00	0,00	0,00	
	<i>Totale 1.2.PET. - FONDO RAFFAELE PETTAZZONI</i>	30.322,00	0,00	0,00	30.322,00	31.252,03	2.310,00	33.562,03	3.787,61		547,58	

**ACCADEMIA NAZIONALE DEI LINCEI**  
**RENDICONTO FINANZIARIO GESTIONALE ESERCIZIO 2011**



Capitolo		Gestione della Competenza 2011										
Codice	Denominazione	Previsioni					Somme Accertate			Diff. rispetto alle Previsioni		
		Iniziali	Variazioni		Definitive		Riscosse	Rimaste da Riscuotere	Totale Accertamenti	In Più	In Meno	
1	2	3	In +	In -	4	5	6	7	8	9	10	11
	Totale 1.2. - Fondi	30.322,00	0,00	0,00	0,00	30.322,00	31.252,03	2.310,00	33.562,03	3.787,61	547,58	
	Totale 1. - Accademie Nazionali del Lincei	30.322,00	0,00	0,00	0,00	30.322,00	31.252,03	2.310,00	33.562,03	3.787,61	547,58	







**ACCADEMIA NAZIONALE DEI LINCEI**  
**RENDICONTO FINANZIARIO GESTIONALE ESERCIZIO 2011**



Codice	Capitolo	Denominazione	Gestione della Competenza 2011										
			Previsioni			Somme Impegnate			Diff. rispetto alle Previsioni				
			Iniziali	Variazioni	Definitive	Pagate	Rimaste da Pagare	Totale Impegni	In Più	In Meno			
3	In +	In -	4	5	6	7	8	9	10	11			
1	2	Totale 2.1.1. - Acquisizione di beni di uso durevole ed opere immobiliari	13.000,00					13.000,00	9.112,70	994,00	10.106,70	0,00	2.893,30
2.1.2.		Acquisizioni di Immobilizzazioni Tecniche											
2.1.2.01.		Uscite per acquisti di impianti											
2.1.2.02.		Ripristini e trasformazioni straordinaria di impianti											
2.1.3.		Totale 2.1.2. - Acquisizioni di Immobilizzazioni Tecniche											
2.1.3.01.		partecipazione acquistato di valori mobiliari											0,00
2.1.3.03.		Partecipazioni azionarie Fondi											
2.1.3.05.		Acquisti di titoli obbligazionari											
		Acquisti di altri titoli di credito											
		Totale 2.1.3. - Partecipazione acquistato di valori mobiliari											
		<b>Totale 2.1. - Investimenti</b>	<b>13.000,00</b>	<b>0,00</b>	<b>0,00</b>	<b>0,00</b>	<b>0,00</b>	<b>13.000,00</b>	<b>9.112,70</b>	<b>994,00</b>	<b>10.106,70</b>	<b>0,00</b>	<b>2.893,30</b>
		<b>Totale generale 2. - Uscite in conto capitale</b>	<b>13.000,00</b>	<b>0,00</b>	<b>0,00</b>	<b>0,00</b>	<b>0,00</b>	<b>13.000,00</b>	<b>9.112,70</b>	<b>994,00</b>	<b>10.106,70</b>	<b>0,00</b>	<b>2.893,30</b>
		<b>Totale 1.2.PET. - FONDO RAFFAELE PETTAZZONI</b>	<b>74.740,00</b>	<b>2.368,00</b>	<b>2.368,00</b>	<b>0,00</b>	<b>0,00</b>	<b>74.740,00</b>	<b>56.787,70</b>	<b>10.276,00</b>	<b>67.063,70</b>	<b>0,00</b>	<b>7.676,30</b>
		<b>Totale 1.2. - Fondi</b>	<b>74.740,00</b>	<b>2.368,00</b>	<b>2.368,00</b>	<b>0,00</b>	<b>0,00</b>	<b>74.740,00</b>	<b>56.787,70</b>	<b>10.276,00</b>	<b>67.063,70</b>	<b>0,00</b>	<b>7.676,30</b>
		<b>Totale 1. - Accademia Nazionale del Lincei</b>	<b>74.740,00</b>	<b>2.368,00</b>	<b>2.368,00</b>	<b>0,00</b>	<b>0,00</b>	<b>74.740,00</b>	<b>56.787,70</b>	<b>10.276,00</b>	<b>67.063,70</b>	<b>0,00</b>	<b>7.676,30</b>









**ACCADEMIA NAZIONALE DEI LINCEI  
RENDICONTO FINANZIARIO GESTIONALE ESERCIZIO 2011**

**USCITE**

Capitolo	Gestione dei Residui 2011						Gestione di Cassa 2011				Totale dei Residui Passivi al Termine dell'Esercizio 2011 (8 + 14)	
	Residui Passivi al 1° Gennaio 2011	Pagati	Rimasti da Pagare	Totale (13 + 14)	Variazioni		Previsioni	Pagamenti (7 + 13)	Diff. rispetto alle Previsioni	In Meno (18 - 19)		
Codice	12	13	14	15	In più (15 - 12)	In meno (12 - 15)	18	19	In Più (19 - 18)	20	21	22
1												
1.1.3.												
1.1.3.05.												
1.1.3.09.							4.113,00				4.113,00	
1.1.3.10.												
1.1.3.14.												
1.1.3.16.	280,00	280,00		280,00			1.112,00	830,00			282,00	282,00
1.1.3.19.							500,00				500,00	
1.1.3.21.							5.725,00	830,00	0,00		4.895,00	282,00





**ACCADEMIA NAZIONALE DEI LINCEI**  
**RENDICONTO FINANZIARIO GESTIONALE ESERCIZIO 2011**



**USCITE**

Capitolo	Gestione dei Residui 2011				Gestione di Cassa 2011				Totale dei Residui Passivi al Termine dell'Esercizio 2011 (6 + 14)			
	Residui Passivi al 1° Gennaio 2011	Pagati	Rimasti da Pagare	Totale (13 + 14)	Variazioni		Previsioni	Pagamenti (7 + 13)		Diff. rispetto alle Previsioni		
Codice	12	13	14	15	In più (16 - 12)	In meno (12 - 16)	18	19	In Più (19 - 18)	In Meno (18 - 19)	21	22
1					16	17	13.000,00	9.112,70	0,00	3.887,30		994,00
2.1.2.												
2.1.2.01.												
2.1.2.02.												
2.1.3.												
2.1.3.01.												
2.1.3.03.												
2.1.3.05.												
	0,00	0,00	0,00	0,00	0,00	0,00	13.000,00	9.112,70	0,00	3.887,30		994,00
	0,00	0,00	0,00	0,00	0,00	0,00	13.000,00	9.112,70	0,00	3.887,30		994,00





**ACCADEMIA NAZIONALE DEI LINCEI  
RENDICONTO FINANZIARIO GESTIONALE ESERCIZIO 2011**



Capitolo		ENTRATE Gestione della Competenza 2011									
Codice	Denominazione	Iniziali	Previsioni		Definitive (3+4-5)	Somme Accertate			Diff. rispetto alle Previsioni		
			In +	In -		Riscosse	Rimaste da Riscuotere	Totale Accertamenti (7 + 8)	In Più (9 - 6)	In Meno (6 - 9)	
1	2	3	4	5	6	7	8	9	10	11	
	Totale 1.2. - Fondi	28.600,00	920.000,00	0,00	948.600,00	942.777,53	300,00	943.077,53	1.188,98	6.711,45	
	Totale 1. - Accademia Nazionale dei Lincei	28.600,00	920.000,00	0,00	948.600,00	942.777,53	300,00	943.077,53	1.188,98	6.711,45	



**ACCADEMIA NAZIONALE DEI LINCEI  
RENDICONTO FINANZIARIO GESTIONALE ESERCIZIO 2011**

Codice	Capitolo Denominazione	Gestione della Competenza 2011																		
		Previsioni			Somme impegnate			Diff. rispetto alle Previsioni												
		Iniziali	Variazioni		Definitive (3+4-5)	Pagate	Rimaste da Pagare	Totale impegni (7 + 8)	In Più (9 - 6)	In Meno (6 - 9)										
3	In + 4	In - 5	6	7	8	9	10	11												
1	2																			
	1. - Accademia Nazionale dei Lincei																			
	1.2. - Fondi																			
	1.2.RIZ. - FONDO VIRGINIO RIZZO																			
	1. - Uscite correnti																			
	1.1. - Spese di funzionamento																			
1.1.3.	Uscite per l'acquisto di beni di consumo e di servizi																			
1.1.3.05.	Uscite per il funzionamento di commissioni, comitati, ecc.																			
1.1.3.09.	Manutenzione ordinaria degli impianti relativi agli immobili																			
1.1.3.10.	Spese per utenze telefoniche																			
1.1.3.14.	Spese per l'energia elettrica , gas, riscaldamento ed acqua																			
1.1.3.16.	Onorari e compensi per speciali incarichi																			
1.1.3.19.	Uscite premi di assicurazione																			
1.1.3.21.	Rimborsi ai soci ed a terzi per partecipazione ad "attività accademica"																			
	Totale 1.1.3. - Uscite per l'acquisto di beni di consumo e di servizi																	0,00		0,00







**ACCADEMIA NAZIONALE DEI LINCEI**  
**RENDICONTO FINANZIARIO GESTIONALE ESERCIZIO 2011**



Capitolo		Gestione della Competenza 2011									
		Previsioni				Somme impegnate			Diff. rispetto alle Previsioni		
Codice	Denominazione	3	4		6	7	8	9	10	11	
		Iniziali	In +	In -	Definitive (3+4-5)	Pagate	Rimaste da Pagare	Totale Impegni (7+8)	In Più (9-6)	In Meno (6-9)	
1	2	3	4	5	6	7	8	9	10	11	
2.1.2.	Totale 2.1.1. - Acquisizione di beni di uso durevole ed opere Immobiliari								0,00	0,00	
2.1.2.01.	Acquisizioni di Immobilizzazioni Tecniche										
2.1.2.02.	Uscite per acquisti di impianti										
	Ripristini e trasformazioni straordinarie di impianti										
2.1.3.	Totale 2.1.2. - Acquisizioni di Immobilizzazioni Tecniche								0,00	0,00	
2.1.3.01.	Partecipazione acquisto di valori mobiliari										
2.1.3.03.	Partecipazioni azionarie Fondi	600.000,00	320.000,00		920.000,00						
2.1.3.05.	Acquisti di titoli obbligazionari	600.000,00	320.000,00		920.000,00						
	Acquisti di altri titoli di credito										
	Totale 2.1.3. - Partecipazione acquisto di valori mobiliari	600.000,00	320.000,00		920.000,00				0,00	920.000,00	
	Totale 2.1. - Investimenti	600.000,00	320.000,00		920.000,00	0,00	0,00	0,00	0,00	920.000,00	
	Totale generale 2. - Uscite in conto capitale	600.000,00	320.000,00		920.000,00	0,00	0,00	0,00	0,00	920.000,00	
	Totale 1.2.RIZ - FONDO VIRGINIO RIZZO	683.700,00	320.127,51	127,51	1.003.700,00	76.847,34	0,00	76.847,34	0,00	926.852,66	
	Totale 1.2. - Fondi	683.700,00	320.127,51	127,51	1.003.700,00	76.847,34	0,00	76.847,34	0,00	926.852,66	
	Totale 1. - Accademia Nazionale dei Lincei	683.700,00	320.127,51	127,51	1.003.700,00	76.847,34	0,00	76.847,34	0,00	926.852,66	



ACCADEMIA NAZIONALE DEI LINCEI  
RENDICONTO FINANZIARIO GESTIONALE ESERCIZIO 2011



## ENTRATE

Capitolo Codice	Gestione dei Residui 2011					Gestione di Cassa 2011					Totale dei Residui Attivi al Termine dell'Esercizio 2011 (8 + 14)
	Residui Attivi al 1° Gennaio 2011	Riscossi	Rimasti da Riscuotere	Totale (13 + 14)	Variazioni In più (15 - 12)	In meno (12 - 15)	Previsioni	Riscossioni (7 + 13)	Diff. rispetto alle Previsioni In Più (19 - 18)	In Meno (18 - 19)	
1	12	13	14	15	16	17	18	19	20	21	22
1.3.01.											
	0,00	0,00	0,00	0,00	0,00	0,00	28.600,00	22.777,63	888,98	6.711,45	300,00
	0,00	0,00	0,00	0,00	0,00	0,00	28.600,00	22.777,53	888,98	6.711,45	300,00
2.1.3.											
2.1.3.01.											
2.1.3.02.							920.000,00	920.000,00			
2.1.3.03.							920.000,00	920.000,00	0,00	0,00	
2.1.3.05.	0,00	0,00	0,00	0,00	0,00	0,00	920.000,00	920.000,00	0,00	0,00	0,00
	0,00	0,00	0,00	0,00	0,00	0,00	920.000,00	920.000,00	0,00	0,00	0,00



**ACCADEMIA NAZIONALE DEI LINCEI**  
**RENDICONTO FINANZIARIO GESTIONALE ESERCIZIO 2011**

**USCITE**

Capitolo	Gestione dei Residui 2011				Gestione di Cassa 2011				Totale dei Residui Passivi al Termine dell'Esercizio 2011 (8 + 14)			
	Residui Passivi al 1° Gennaio 2011	Pagati	Rimasti da Pagare	Totale (13 + 14)	Variazioni	Previsioni	Pagamenti	Diff. rispetto alle Previsioni				
Codice	12	13	14	15	In più (15 - 12)	In meno (12 - 15)	(7 + 13)	In Più (19 - 18)	In Meno (18 - 19)	20	21	22
1					16	17	18	19	20	21	22	
1.1.3.												
1.1.3.05.												
1.1.3.09.												
1.1.3.10.												
1.1.3.14.												
1.1.3.16.												
1.1.3.19.												
1.1.3.21.									0,00			0,00











**ACCADEMIA NAZIONALE DEI LINCEI  
RENDICONTO FINANZIARIO GESTIONALE ESERCIZIO 2011**



Capitolo		Gestione della Competenza 2011										
Codice	Denominazione	Previsioni			Somme Accertate				Diff. rispetto alle Previsioni			
		Iniziali	Variazioni		Definitive (3+4-5)	Riscosse	Rimaste da Riscuotere	Totale Accertamenti (7+8)	In Più (9-6)	In Meno (6-9)		
1	2	3	4	5	6	7	8	9	10	11		
1.3.3.01.	Recuperi e rimborsi diversi											
	Totale 1.3.3. - Poste correttive e compensative di uscite correnti								0,00	0,00		
	<i>Totale 1.3. - Altre entrate</i>	19.419,00	1.408,10	0,00	20.827,10	19.251,31	434,09	19.685,40	485,76	1.627,46		
	<i>Totale generale 1. - Entrate correnti</i>	19.419,00	1.408,10	0,00	20.827,10	19.251,31	434,09	19.685,40	485,76	1.627,46		
2.1.3.	<b>2. - Entrate in conto capitale</b>											
2.1.3.01.	<i>2.1. - Entrate per alienazione di beni patrimoniali e riscossione di crediti</i>											
	Realizzo di valori mobiliari											
	Cessioni di partecipazioni azionarie											
	Cessioni di conferimenti e quote in altri enti											
	Realizzi titoli emessi o garantiti dallo Stato ed assimilati		55.000,00		55.000,00	55.000,00		55.000,00				
	Riscossioni di altri titoli di credito		55.000,00		55.000,00	55.000,00		55.000,00				
	<i>Totale 2.1.3. - Realizzo di valori mobiliari</i>	0,00	55.000,00	0,00	55.000,00	55.000,00	0,00	55.000,00	0,00	0,00		
	<i>Totale 2.1. - Entrate per alienazione di beni patrimoniali e riscossione di crediti</i>	0,00	55.000,00	0,00	55.000,00	55.000,00	0,00	55.000,00	0,00	0,00		
	<i>Totale generale 2. - Entrate in conto capitale</i>	0,00	55.000,00	0,00	55.000,00	55.000,00	0,00	55.000,00	0,00	0,00		
	<i>Totale 1.2.RON - FONDO LUIGI ED ELEONORA RONGA</i>	19.419,00	56.408,10	0,00	75.827,10	74.251,31	434,09	74.685,40	485,76	1.627,46		

**ACCADEMIA NAZIONALE DEI LINCEI**  
**RENDICONTO FINANZIARIO GESTIONALE ESERCIZIO 2011**



Capitolo		ENTRATE									
		Gestione della Competenza 2011									
Codice	Denominazione	Iniziali	Previsioni		Definitive (3+4-5)	Somme Accertate			Diff. rispetto alle Previsioni		
			In +	In -		Riscosse	Rimaste da Riscuotere	Totale Accertamenti (7 + 8)	In Più (9 - 6)	In Meno (6 - 9)	
1	2	3	4	5	6	7	8	9	10	11	
	Totale 1.2. - Fondi	19.419,00	56.408,10	0,00	75.827,10	74.251,31	434,09	74.685,40	485,76	1.627,46	
	Totale 1. - Accademia Nazionale dei Lincei	19.419,00	56.408,10	0,00	75.827,10	74.251,31	434,09	74.685,40	485,76	1.627,46	

**ACCADEMIA NAZIONALE DEI LINCEI  
RENDICONTO FINANZIARIO GESTIONALE ESERCIZIO 2011**



Codice	Capitolo	Denominazione	Gestione della Competenza 2011										
			Previsioni			Somme Impegnate				Diff. rispetto alle Previsioni			
			Iniziali	Variazioni	In +	In -	Definitive (3+4-5)	Pagate	Rimaste da Pagare	Totale Impegni (7 + 8)	In Più (9 - 6)	In Meno (6 - 9)	
1	2	3	4	5	6	7	8	9	10	11			
		<u>1. - Accademia Nazionale dei Lincei</u>											
		1.2. - Fondi											
		1.2.RON. - FONDO LUIGI ED ELEONORA RONGA											
		1. - Uscite correnti											
		1.1. - Spese di funzionamento											
		1.1.3.											
		Uscite per l'acquisto di beni di consumo e di servizi											
		1.1.3.05.											
		Uscite per il funzionamento di commissioni, comitati, ecc.											
		1.1.3.09.											
		Manutenzione ordinaria degli impianti relativi agli immobili											
		1.1.3.10.	500,00										
		Spese per utenze telefoniche											
		1.1.3.14.											
		Spese per l'energia elettrica , gas, riscaldamento ed acqua											
		1.1.3.16.											
		Onorari e compensi per speciali incarichi											
		1.1.3.19.											
		Uscite premi di assicurazione											
		1.1.3.21.											
		Rimborsi ai soci ed a terzi per partecipazione ad "attività accademica"											
		Totale 1.1.3. - Uscite per l'acquisto di beni di consumo e di servizi	500,00			500,00	103,64		103,64	0,00		396,36	

**ACCADEMIA NAZIONALE DEI LINCEI**  
**RENDICONTO FINANZIARIO GESTIONALE ESERCIZIO 2011**



USCITE

Codice	Capitolo Denominazione	Gestione della Competenza 2011										
		Previsioni			Somme Impegnate				Diff. rispetto alle Previsioni			
		3	4	5	6	7	8	9	10	11		
1	2	500,00	0,00	0,00	500,00	103,64	0,00	103,64	0,00	0,00	386,36	
	<i>Totale 1.1. - Spese di funzionamento</i>											
	<i>1.2. - Interventi diversi</i>											
1.2.1.	Uscite per prestazioni istituzionali											
1.2.1.01.	Organizzazione manifestazioni e convegni	17.000,00		5.000,00	12.000,00	11.250,00	750,00	12.000,00				
1.2.1.02.	Borse di studio											
1.2.1.03.	Uscite istituzionali per il conferimento di premi											
1.2.1.04.	Spese per attività editoriale		5.000,00		5.000,00	5.000,00		5.000,00				
	<i>Totale 1.2.1. - Uscite per prestazioni istituzionali</i>	17.000,00	5.000,00	5.000,00	17.000,00	16.250,00	750,00	17.000,00		0,00	0,00	
1.2.2.	Trasferimenti passivi											
1.2.2.04.	Trasferimenti correnti ad altre Pubbliche Amministrazioni											
	<i>Totale 1.2.2. - Trasferimenti passivi</i>									0,00	0,00	
1.2.3.	Oneri Finanziari											
1.2.3.01.	Interessi passivi											
1.2.3.02.	Uscite e commissioni bancarie											
	<i>Totale 1.2.3. - Oneri Finanziari</i>									0,00	0,00	
1.2.4.	Oneri Tributarî											
1.2.4.01.	Spese per l'imposizione regionale sulle attività produttive (IRAP)	1.275,00			1.275,00	1.062,50		1.062,50		0,00	212,50	



**ACCADEMIA NAZIONALE DEI LINCEI**  
**RENDICONTO FINANZIARIO GESTIONALE ESERCIZIO 2011**



Codice	Capitolo	Denominazione	Gestione della Competenza 2011																		
			Previsioni			Somme Impegnate				Diff. rispetto alle Previsioni											
			Iniziali	Variazioni	In -	Definitive (3+4-5)	Pagate	Rimaste da Pagare	Totale Impegni (7+8)	In Più (9-6)	In Meno (8-9)										
1	2	3	4	5	6	7	8	9	10	11											
2.1.1.05.		Ricostituzioni ripristini e trasformazione di immobili in corso di terzi																			
		Totale 2.1.1. - Acquisizione di beni di uso durevole ed opere immobiliari	6.000,00						6.000,00											0,00	5.000,00
2.1.2.		Acquisizioni di immobilizzazioni Tecniche																			
2.1.2.01.		Uscite per acquisti di impianti																			
2.1.2.02.		Ripristini e trasformazioni straordinaria di impianti																			
		Totale 2.1.2. - Acquisizioni di immobilizzazioni Tecniche																			
2.1.3.		Partecipazione acquisto di valori mobiliari																			
2.1.3.01.		Partecipazioni azionarie Fondi																			
2.1.3.03.		Acquisti di titoli obbligazionari	128.000,00			49.590,00															177.590,00
2.1.3.05.		Acquisti di altri titoli di credito	128.000,00			49.590,00															177.590,00
		Totale 2.1.3. - Partecipazione acquisto di valori mobiliari	133.000,00			49.590,00															182.590,00
		Totale 2.1. - Investimenti	133.000,00			49.590,00															182.590,00
		Totale generale 2. - Uscite in conto capitale	133.000,00			49.590,00															182.590,00
		Totale 1.2.RON - FONDO LUIGI ED ELEONORA RONGA	151.775,00			54.590,00		5.000,00	201.365,00	17.416,14	750,00	18.166,14								0,00	183.198,86
		Totale 1.2. - Fondi	151.775,00			54.590,00		5.000,00	201.365,00	17.416,14	750,00	18.166,14								0,00	183.198,86
		Totale 1. - Accademia Nazionale dei Lincei	151.775,00			54.590,00		5.000,00	201.365,00	17.416,14	750,00	18.166,14								0,00	183.198,86





**ACCADEMIA NAZIONALE DEI LINCEI**  
**RENDICONTO FINANZIARIO GESTIONALE ESERCIZIO 2011**



## ENTRATE

Capitolo	Gestione dei Residui 2011					Gestione di Cassa 2011					Totale dei Residui Attivi al Termine dell'Esercizio 2011 (8 + 14)		
	Residui Attivi al 1° Gennaio 2011	Riscossi	Rimasti da Riscuotere	Totale (13 + 14)	Variazioni	Previsioni	Riscossioni	Diff. rispetto alle Previsioni	In Più (19 - 18)	In Meno (18 - 19)			
Codice	12	13	14	15	In più (16 - 12)	In meno (17 - 15)	18	(7 + 13)	(19 - 18)	(18 - 19)	20	21	22
1													
1.3.3.01.													
	0,00	0,00	0,00	0,00	0,00	0,00	20.827,10	19.251,31	485,76	2.061,55	434,09	434,09	
	0,00	0,00	0,00	0,00	0,00	0,00	20.827,10	19.251,31	485,76	2.061,55	434,09	434,09	
2.1.3.													
2.1.3.01.													
2.1.3.02.							55.000,00	55.000,00					
2.1.3.03.							55.000,00	55.000,00					
2.1.3.05.							55.000,00	55.000,00					
	0,00	0,00	0,00	0,00	0,00	0,00	55.000,00	55.000,00	0,00	0,00	0,00	0,00	0,00
	0,00	0,00	0,00	0,00	0,00	0,00	55.000,00	55.000,00	0,00	0,00	0,00	0,00	0,00

**ACCADEMIA NAZIONALE DEI LINCEI**  
**RENDICONTO FINANZIARIO GESTIONALE ESERCIZIO 2011**



USCITE

Capitolo Codice	Gestione dei Residui 2011					Gestione di Cassa 2011					Totale dei Residui Passivi al Termine dell'Esercizio 2011 (8 + 14)
	Residui Passivi al 1° Gennaio 2011	Pagati	Rimasti da Pagare	Totale (13 + 14)	Variazioni	Previsioni	Pagamenti (7 + 13)	Diff. rispetto alle Previsioni	In Memo (18 - 19)		
1	12	13	14	15	16	17	18	19	20	21	22
	0,00	0,00	0,00	0,00	0,00	0,00	500,00	103,84	0,00	396,36	0,00
1.2.1.											
1.2.1.01.											
1.2.1.02.	2.500,00	2.500,00		2.500,00			14.500,00	13.750,00		750,00	750,00
1.2.1.03.											
1.2.1.04.											
1.2.2.											
1.2.2.04.	2.500,00	2.500,00		2.500,00			19.500,00	18.750,00	0,00	750,00	750,00
1.2.3.											
1.2.3.01.											
1.2.3.02.											
1.2.4.											
1.2.4.01.							1.275,00	1.062,50		212,50	



**ACCADEMIA NAZIONALE DEI LINCEI**  
**RENDICONTO FINANZIARIO GESTIONALE ESERCIZIO 2011**



**USCITE**

Capitolo	Gestione dei Residui 2011						Gestione di Cassa 2011				Totale dei Residui Passivi al Termine dell'Esercizio 2011 (8 + 14)	
	Residui Passivi al 1° Gennaio 2011	Pagati	Rimasti da Pagare	Totale (13 + 14)	Variazioni		Previsioni	Pagamenti (7 + 13)	Diff. rispetto alle Previsioni			
Codice	12	13	14	15	In più (15 - 12)	In meno (12 - 15)	18	19	In Più (19 - 18)	In Meno (18 - 19)	21	22
1												
2.1.1.05.												
	764,37					764,37	5.764,37		0,00	5.764,37		
2.1.2.												
2.1.2.01.												
2.1.2.02.									0,00	0,00		
2.1.3.												
2.1.3.01.												
2.1.3.03.							177.590,00			177.590,00		
2.1.3.05.							177.590,00		0,00	177.590,00		
	764,37	0,00	0,00	0,00	0,00	764,37	183.354,37	0,00	0,00	183.354,37		0,00
	764,37	0,00	0,00	0,00	0,00	764,37	183.354,37	0,00	0,00	183.354,37		0,00



**ACCADEMIA NAZIONALE DEI LINCEI**  
**RENDICONTO FINANZIARIO GESTIONALE ESERCIZIO 2011**



Codice	Capitolo	Gestione della Competenza 2011										
		Previsioni				Somme Accertate			Diff. rispetto alle Previsioni			
		Iniziali	Variazioni		Definitive (3+4-5)	Riscosse	Rimaste da Riscuotere	Totale Accertamenti (7+8)	In Più (9-6)	In Meno (6-9)		
3	In +	In -	5	6	7	8	9	10	11			
1	2	3	4	5	6	7	8	9	10	11		
1.3.3.01.	Recuperi e rimborsi diversi											
	Totale 1.3.3. - Poste correttive e compensative di uscite correnti								0,00		0,00	0,00
	Totale 1.3. - Altre entrate	1.400,00	0,00	0,00	1.400,00	682,18	0,00	682,18	82,18		800,00	800,00
	Totale generale 1. - Entrate correnti	1.400,00	0,00	0,00	1.400,00	682,18	0,00	682,18	82,18		800,00	800,00
2.1.3.	2. - Entrate in conto capitale											
2.1.3.01.	2.1. - Entrate per alienazione di beni patrimoniali e riscossione di crediti											
	Realizzo di valori mobiliari											
	Cessioni di partecipazioni azionarie											
	Cessioni di conferimenti e quote in altri enti											
	Realizzi titoli emessi o garantiti dallo Stato ed assimilati											
	Riscossioni di altri titoli di credito mobiliari											
	Totale 2.1.3. - Realizzo di valori mobiliari	0,00	0,00	0,00	0,00	0,00	0,00	0,00	0,00		0,00	0,00
	Totale 2.1. - Entrate per alienazione di beni patrimoniali e riscossione di crediti	0,00	0,00	0,00	0,00	0,00	0,00	0,00	0,00		0,00	0,00
	Totale generale 2. - Entrate in conto capitale	0,00	0,00	0,00	0,00	0,00	0,00	0,00	0,00		0,00	0,00
	Totale 1.2.RUF - FONDO EDOARDO RUFFINI	1.400,00	0,00	0,00	1.400,00	682,18	0,00	682,18	82,18		800,00	800,00

**ACCADEMIA NAZIONALE DEI LINCEI  
RENDICONTO FINANZIARIO GESTIONALE ESERCIZIO 2011**



Capitolo		ENTRATE									
		Gestione della Competenza 2011									
Codice	Denominazione	Iniziali	Previsioni		Definitive (3+4-5)	Somme Accertate			Diff. rispetto alle Previsioni		
			In +	In -		Riscosse	Rimaste da Riscuotere	Totale Accertamenti (7 + 8)	In Più (9 - 6)	In Meno (6 - 9)	
1	2	3	4	5	6	7	8	9	10	11	
	Totale 1.2. - Fondi	1.400,00	0,00	0,00	1.400,00	682,18	0,00	682,18	82,18	800,00	
	Totale 1. - Accademia Nazionale dei Lincei	1.400,00	0,00	0,00	1.400,00	682,18	0,00	682,18	82,18	800,00	



**ACCADEMIA NAZIONALE DEI LINCEI**  
**RENDICONTO FINANZIARIO GESTIONALE ESERCIZIO 2011**



Capitolo		Gestione della Competenza 2011																				
		Previsioni			Somme Impegnate			Diff. rispetto alle Previsioni														
Codice	Denominazione	Iniziali	Variazioni		Definitive (3+4-5)	Pagate	Rimaste da Pagare	Totale Impegni (7 + 8)	In Più (9 - 6)	In Meno (6 - 9)												
			In +	In -								3	4	5	6	7	8	9	10	11		
1	2																					
	<u>1. - Accademia Nazionale dei Lincei</u>																					
	1.2. - Fondi																					
	<u>1.2.RUF - FONDO EDOARDO RUFFINI</u>																					
	1. - Uscite correnti																					
	<u>1.1. - Spese di funzionamento</u>																					
1.1.3.	Uscite per l'acquisto di beni di consumo e di servizi																					
1.1.3.05.	Uscite per il funzionamento di commissioni, comitati, ecc.																					
1.1.3.09.	Manutenzione ordinaria degli impianti relativi agli immobili																					
1.1.3.10.	Spese per utenze telefoniche																					
1.1.3.14.	Spese per l'energia elettrica, gas, riscaldamento ed acqua																					
1.1.3.16.	Onorari e compensi per speciali incarichi																					
1.1.3.19.	Uscite premi di assicurazione																					
1.1.3.21.	Rimborsi ai soci ed a terzi per partecipazione ad "attività accademica"																					
	Totale 1.1.3. - Uscite per l'acquisto di beni di consumo e di servizi																				0,00	0,00





**ACCADEMIA NAZIONALE DEI LINCEI**  
**RENDICONTO FINANZIARIO GESTIONALE ESERCIZIO 2011**



Capitolo		Gestione della Competenza 2011									
		Previsioni		Somme Impegnate			Diff. rispetto alle Previsioni				
Codice	Denominazione	Iniziali	Variazioni		Definitive (3+4-5)	Pagate	Rimaste da Pagare	Totale Impegni (7 + 8)	In Più (9 - 6)	In Meno (6 - 9)	
1	2	3	In +	In -	5	6	7	8	9	10	11
	Totale 2.1.1. - Acquisizione di beni di uso durevole ed opere immobiliari									0,00	0,00
2.1.2.	Acquisizioni di immobilizzazioni Tecniche										
2.1.2.01.	Uscite per acquisti di impianti										
2.1.2.02.	Ripristini e trasformazioni straordinaria di impianti										
2.1.3.	Totale 2.1.2. - Acquisizioni di immobilizzazioni Tecniche									0,00	0,00
2.1.3.01.	Partecipazione acquisto di valori mobiliari										
2.1.3.01.	Partecipazioni azionarie Fondi	50.000,00				50.000,00					
2.1.3.03.	Acquisti di titoli obbligazionari	50.000,00				50.000,00					
2.1.3.05.	Acquisti di altri titoli di credito	50.000,00				50.000,00					
	Totale 2.1.3. - Partecipazione acquisto di valori mobiliari	50.000,00				50.000,00				0,00	50.000,00
	Totale 2.1. - Investimenti	50.000,00	0,00	0,00	0,00	50.000,00	0,00	0,00	0,00	0,00	50.000,00
	Totale generale 2. - Uscite in conto capitale	50.000,00	0,00	0,00	0,00	50.000,00	0,00	0,00	0,00	0,00	50.000,00
	Totale 1.2.RUF - FONDO EDOARDO RUFFINI	56.000,00	0,00	0,00	0,00	56.000,00	5.244,15	0,00	5.244,15	0,00	50.755,85
	Totale 1.2. - Fondi	56.000,00	0,00	0,00	0,00	56.000,00	5.244,15	0,00	5.244,15	0,00	50.755,85
	Totale 1. - Accademia Nazionale dei Lincei	56.000,00	0,00	0,00	0,00	56.000,00	5.244,15	0,00	5.244,15	0,00	50.755,85

**ACCADEMIA NAZIONALE DEI LINCEI**  
**RENDICONTO FINANZIARIO GESTIONALE ESERCIZIO 2011**



## ENTRATE

Capitolo	Gestione dei Residui 2011					Gestione di Cassa 2011				Totale dei Residui Attivi al Termine dell'Esercizio 2011 (8 + 14)		
	Residui Attivi al 1° Gennaio 2011	Riscossi	Rimasti da Riscuotere	Totale (13 + 14)	Variazioni	Previsioni	Riscossioni	Diff. rispetto alle Previsioni	In Meno			
Codice	12	13	14	15	In più (15 - 12)	In meno (12 - 15)	18	(7 + 13)	In Più (19 - 18)	(18 - 19)	21	22
1					16	17	18	19	20	21	22	
1.3.1.												
1.3.1.01.									0,00			0,00
1.3.2.							800,00					800,00
1.3.2.01.												
1.3.2.02.												
1.3.2.03.							600,00					82,18
1.3.2.04.							1.400,00	682,18	82,18			800,00
1.3.3.								682,18	82,18			800,00





**ACCADEMIA NAZIONALE DEI LINCEI**  
**RENDICONTO FINANZIARIO GESTIONALE ESERCIZIO 2011**

USCITE

Capitolo	Gestione dei Residui 2011						Gestione di Cassa 2011			Totale dei Residui Passivi al Termine dell'Esercizio 2011 (8 + 14)			
	Residui Passivi al 1° Gennaio 2011	Pagati	Rimasti da Pagare	Totale (13 + 14)	Variazioni		Previsioni	Pagamenti (7 + 13)	Diff. rispetto alle Previsioni				
Codice	12	13	14	15	In più (15 - 12)	In meno (12 - 15)	18	(7 + 13)	In Più (19 - 18)	In Meno (18 - 19)	20	21	22
1					16	17	18	19	20	21	22		
1.1.3.													
1.1.3.05.													
1.1.3.09.													
1.1.3.10.													
1.1.3.14.													
1.1.3.16.													
1.1.3.19.													
1.1.3.21.									0,00	0,00			







**ACCADEMIA NAZIONALE DEI LINCEI**  
**RENDICONTO FINANZIARIO GESTIONALE ESERCIZIO 2011**



**USCITE**

Capitolo	Gestione dei Residui 2011					Gestione di Cassa 2011					Totale dei Residui Passivi al Termine dell'Esercizio 2011 (8 + 14)	
	Residui Passivi al 1° Gennaio 2011	Pagati	Rimasti da Pagare	Totale (13 + 14)	Variazioni	Previsioni	Pagamenti	Diff. rispetto alle Previsioni	In Più	In Meno		
Codice	12	13	14	15	In più (15 - 12)	In meno (12 - 16)	18	(7 + 13)	(19 - 18)	(18 - 19)	21	22
1					16	17	18	19	20	21	22	
2.1.2.									0,00			0,00
2.1.2.01.												
2.1.2.02.									0,00			0,00
2.1.3.												
2.1.3.01.							50.000,00					
2.1.3.03.							50.000,00					
2.1.3.05.							50.000,00		0,00	50.000,00		
	0,00	0,00	0,00	0,00	0,00	0,00	50.000,00	0,00	0,00	50.000,00		0,00
	0,00	0,00	0,00	0,00	0,00	0,00	50.000,00	0,00	0,00	50.000,00		0,00



**ACCADEMIA NAZIONALE DEI LINCEI  
RENDICONTO FINANZIARIO GESTIONALE ESERCIZIO 2011**

Capitolo		Gestione della Competenza 2011										
		Previsioni				Somme Accertate			Diff. rispetto alle Previsioni			
Codice	Denominazione	Iniziali	Variazioni		Definitive (3+4-5)	Riscosse	Rimaste da Riscuotere	Totale Accertamenti (7 + 8)	In Più (9 - 6)	In Meno (6 - 9)		
			In +	In -								
1	2	3	4	5	6	7	8	9	10	11		
1.3.3.01.	Recuperi e rimborsi diversi											
	Totale 1.3.3. - Poste correttive e compensative di uscite correnti											
	Totale 1.3. - Altre entrate	5.350,00	0,00	0,00	5.350,00	4.257,34	0,00	4.257,34	434,62	1.527,28		
	Totale generale 1. - Entrate correnti	5.350,00	0,00	0,00	5.350,00	4.257,34	0,00	4.257,34	434,62	1.527,28		
	2. - Entrate in conto capitale											
	2.1. - Entrate per alienazione di beni patrimoniali e riscossione di crediti											
2.1.3.	Realizzo di valori mobiliari											
2.1.3.01.	Cessioni di partecipazioni azionarie											
2.1.3.02.	Cessioni di conferimenti e quote in altri enti											
2.1.3.03.	Realizzi titoli emessi o garantiti dallo Stato ed assimilati		102.000,00		102.000,00	102.000,00		102.000,00				
2.1.3.05.	Riscossioni di altri titoli di credito		102.000,00		102.000,00	102.000,00		102.000,00	0,00	0,00		
	Totale 2.1.3. - Realizzo di valori mobiliari	0,00	102.000,00	0,00	102.000,00	102.000,00	0,00	102.000,00	0,00	0,00		
	Totale 2.1. - Entrate per alienazione di beni patrimoniali e riscossione di crediti											
	Totale generale 2. - Entrate in conto capitale	0,00	102.000,00	0,00	102.000,00	102.000,00	0,00	102.000,00	0,00	0,00		
	Totale 1.2.SAL - FONDO GAETANO SALVATORE	6.350,00	102.000,00	0,00	107.350,00	106.257,34	0,00	106.257,34	434,62	1.527,28		



**ACCADEMIA NAZIONALE DEI LINCEI**  
**RENDICONTO FINANZIARIO GESTIONALE ESERCIZIO 2011**

**ENTRATE**

Capitolo		Gestione della Competenza 2011									
Codice	Denominazione	Iniziali	Previsioni			Definitive (3+4-5)	Somme Accertate			Diff. rispetto alle Previsioni	
			In +	In -	In -		Riscosse	Rimaste da Riscuotere	Totale Accertamenti (7 + 8)	In Più (9 - 6)	In Meno (6 - 9)
1	2	3	4	5	6	7	8	9	10	11	
	Totale 1.2. - Fondi	5.350,00	102.000,00	0,00	107.350,00	106.257,34	0,00	106.257,34	434,62	1.527,28	
	Totale 1. - Accademia Nazionale dei Lincei	5.350,00	102.000,00	0,00	107.350,00	106.257,34	0,00	106.257,34	434,62	1.527,28	

**ACCADEMIA NAZIONALE DEI LINCEI**  
**RENDICONTO FINANZIARIO GESTIONALE ESERCIZIO 2011**



**USCITE**

Codice	Capitolo	Denominazione	Gestione della Competenza 2011																			
			Previsioni		Somme Impegnate			Diff. rispetto alle Previsioni														
			Iniziali	Variazioni	Definitive	Pagate	Rimaste da Pagare	Totale Impegni	In Più	In Meno												
1	2	3	In + 4	In - 5	6	7	8	9	10	11												
		<u>1. - Accademia Nazionale dei Lincei</u>																				
		1.2. - Fondi																				
		<u>1.2.SAL - FONDO GAETANO SALVATORE</u>																				
		1. - <i>Uscite correnti</i>																				
		<u>1.1. - Spese di funzionamento</u>																				
1.1.3.		Uscite per l'acquisto di beni di consumo e di servizi																				
1.1.3.05.		Uscite per il funzionamento di commissioni, comitati, ecc.																				
1.1.3.09.		Manutenzione ordinaria degli impianti relativi agli immobili																				
1.1.3.10.		Spese per utenze telefoniche																				
1.1.3.14.		Spese per l'energia elettrica, gas, riscaldamento ed acqua																				
1.1.3.16.		Onorari e compensi per speciali incarichi																				
1.1.3.19.		Uscite premi di assicurazione																				
1.1.3.21.		Rimborsi ai soci ed a terzi per partecipazione ad "attività accademica"																				
		Totale 1.1.3. - Uscite per l'acquisto di beni di consumo e di servizi																		0,00		0,00







**ACCADEMIA NAZIONALE DEI LINCEI**  
**RENDICONTO FINANZIARIO GESTIONALE ESERCIZIO 2011**



Capitolo		Gestione della Competenza 2011										
		Previsioni			Somme Impegnate			Diff. rispetto alle Previsioni				
Codice	Denominazione	Iniziali	Variazioni		Definitive (3+4-6)	Pagate	Rimaste da Pagare	Totale Impegni (7+8)	In Più (9-6)	In Meno (6-9)		
1	2	3	In +	In -	5	6	7	8	9	10	11	
2.1.1.	Totale 2.1.1. - Acquisizione di beni di uso durevole ed opere immobiliari											
2.1.2.	Acquisizioni di Immobilizzazioni Tecniche											
2.1.2.01.	Uscite per acquisti di impianti											
2.1.2.02.	Ripristini e trasformazioni straordinaria di impianti											
2.1.3.	Totale 2.1.2. - Acquisizioni di Immobilizzazioni Tecniche											
2.1.3.01.	Partecipazione acquisto di valori mobiliari											
2.1.3.03.	Partecipazioni azionarie Fondi											
2.1.3.05.	Acquisti di titoli obbligazionari											
	Acquisti di altri titoli di credito											
	Totale 2.1.3. - Partecipazione acquisto di valori mobiliari		102.000,00			102.000,00						
	<b>Totale 2.1. - Investimenti</b>	0,00	102.000,00			102.000,00	0,00	0,00	0,00	0,00	102.000,00	
	<b>Totale generale 2. - Uscite in conto capitale</b>	0,00	102.000,00			102.000,00	0,00	0,00	0,00	0,00	102.000,00	
	Totale 1.2.SAL. - FONDO GAETANO SALVATORE	11.000,00	102.000,00			113.000,00	10.755,75	0,00	10.755,75	0,00	102.244,25	
	Totale 1.2. - Fondi	11.000,00	102.000,00			113.000,00	10.755,75	0,00	10.755,75	0,00	102.244,25	
	Totale 1. - Accademia Nazionale dei Lincei	11.000,00	102.000,00			113.000,00	10.755,75	0,00	10.755,75	0,00	102.244,25	

**ACCADEMIA NAZIONALE DEI LINCEI**  
**RENDICONTO FINANZIARIO GESTIONALE ESERCIZIO 2011**



## ENTRATE

Capitolo	Gestione dei Residui 2011						Gestione di Cassa 2011				Totale dei Residui Attivi al Termine dell'Esercizio 2011 (8 + 14)
	Residui Attivi al 1° Gennaio 2011	Riscossi	Rimasti da Riscuotere	Totale (13 + 14)	Variazioni		Previsioni	Riscossioni	Diff. rispetto alle Previsioni In Più (19 - 18)	In Meno (18 - 19)	
Codice	12	13	14	15	16	17	18	19	20	21	22
1											
1.3.1.											
1.3.1.01.									0,00		0,00
1.3.2.							5.000,00	3.472,72		1.527,28	
1.3.2.01.											
1.3.2.02.											
1.3.2.03.											
1.3.2.04.							350,00	784,62	434,62		
1.3.3.							5.350,00	4.257,34	434,62	1.527,28	

**ACCADEMIA NAZIONALE DEI LINCEI**  
**RENDICONTO FINANZIARIO GESTIONALE ESERCIZIO 2011**



## ENTRATE

Capitolo	Gestione dei Residui 2011					Gestione di Cassa 2011					Totale dei Residui Attivi al Termine dell'Esercizio 2011 (8 + 14)		
	Residui Attivi al 1° Gennaio 2011	Riscossi	Rimasti da Riscuotere	Totale (13 + 14)	Variazioni	Previsioni	Riscossioni	Diff. rispetto alle Previsioni	In Più (19 - 18)	In Meno (18 - 19)			
Codice	12	13	14	15	In più (15 - 12)	In meno (12 - 15)	16	17	18	19	20	21	22
1													
1.3.3.01.													
	0,00	0,00	0,00	0,00	0,00	0,00			5.350,00	4.257,34	0,00	0,00	0,00
	0,00	0,00	0,00	0,00	0,00	0,00			5.350,00	4.257,34	434,62	1.527,28	0,00
											434,62	1.527,28	0,00
2.1.3.													
2.1.3.01.													
2.1.3.02.									102.000,00	102.000,00			
2.1.3.03.									102.000,00	102.000,00	0,00	0,00	0,00
2.1.3.05.	0,00	0,00	0,00	0,00	0,00	0,00			102.000,00	102.000,00	0,00	0,00	0,00
	0,00	0,00	0,00	0,00	0,00	0,00			102.000,00	102.000,00	0,00	0,00	0,00



**ACCADEMIA NAZIONALE DEI LINCEI  
RENDICONTO FINANZIARIO GESTIONALE ESERCIZIO 2011**

**USCITE**

Capitolo	Gestione dei Residui 2011						Gestione di Cassa 2011			Totale dei Residui Passivi al Termine dell'Esercizio 2011 (8 + 14)	
	Residui Passivi al 1° Gennaio 2011	Pagati	Rimasti da Pagare	Totale (13 + 14)	Variazioni		Previsioni	Pagamenti	Diff. rispetto alle Previsioni		
Codice	12	13	14	15	In più (16 - 12)	In meno (12 - 15)	18	(7 + 13)	In Più (19 - 18)	In Meno (18 - 19)	22
1					16	17	18	19	20	21	22
1.1.3.											
1.1.3.05.											
1.1.3.09.											
1.1.3.10.											
1.1.3.14.											
1.1.3.16.											
1.1.3.19.											
1.1.3.21.									0,00	0,00	





**ACCADEMIA NAZIONALE DEI LINCEI**  
**RENDICONTO FINANZIARIO GESTIONALE ESERCIZIO 2011**



Capitolo	Gestione dei Residui 2011						Gestione di Cassa 2011				Totale dei Residui Passivi al Termine dell'Esercizio 2011 (8 + 14)
	Residui Passivi al 1° Gennaio 2011	Pagati	Rimasti da Pagare	Totale (13 + 14)	Variazioni		Previsioni	Pagamenti (7 + 13)	Diff. rispetto alle Previsioni	In Più (19 - 18)	
Codice	12	13	14	15	16	17	18	19	20	21	22
1											
2.1.2.											
2.1.2.01.											
2.1.2.02.											
2.1.3.											
2.1.3.01.							102.000,00				
2.1.3.03.							102.000,00				
2.1.3.05.							102.000,00				
	0,00	0,00	0,00	0,00	0,00	0,00	0,00	0,00	0,00	0,00	0,00
	0,00	0,00	0,00	0,00	0,00	0,00	102.000,00	0,00	0,00	102.000,00	0,00

USCITE





**ACCADEMIA NAZIONALE DEI LINCEI**  
**RENDICONTO FINANZIARIO GESTIONALE ESERCIZIO 2011**



Capitolo		ENTRATE Gestione della Competenza 2011										
Codice	Denominazione	Previsioni			Somme Accertate				Diff. rispetto alle Previsioni			
		Iniziali	Variazioni		Definitive (3+4-6)	Riscosse	Rimaste da Riscuotere	Totale Accertamenti (7 + 8)	In Più (9 - 6)	In Meno (6 - 9)		
1	2	3	4	5	6	7	8	9	10	11		
1.3.3.01.	Recuperi e rimborsi diversi Totale 1.3.3. - Poste correttive e compensative di uscite correnti <u>Totale 1.3. - Altre entrate</u>	44.805,00	0,00	0,00	44.805,00	41.481,12	0,00	41.481,12	300,79	0,00	3.624,67	
	<b>Totale generale 1. - Entrate correnti</b>	44.805,00	0,00	0,00	44.805,00	41.481,12	0,00	41.481,12	300,79	0,00	3.624,67	
2.1.3.	2. - Entrate in conto capitale											
2.1.3.01.	2.1. - Entrate per alienazione di beni patrimoniali e riscossione di crediti											
2.1.3.02.	Realizzo di valori mobiliari											
2.1.3.03.	Cessioni di partecipazioni azionarie											
2.1.3.05.	Cessioni di conferimenti e quote in altri enti											
	Realizzi titoli emessi o garantiti dallo Stato ed assimilati											
	Riscossioni di altri titoli di credito											
	Totale 2.1.3. - Realizzo di valori mobiliari	0,00	50.238,19	0,00	50.238,19	50.238,19	24,69	50.262,88	24,69	24,69	0,00	
	<b>Totale 2.1. - Entrate per alienazione di beni patrimoniali e riscossione di crediti</b>	0,00	50.238,19	0,00	50.238,19	50.238,19	24,69	50.262,88	24,69	24,69	0,00	
	<b>Totale generale 2. - Entrate in conto capitale</b>	0,00	50.238,19	0,00	50.238,19	50.238,19	24,69	50.262,88	24,69	24,69	0,00	
	<b>Totale 1.2.SAN - FONDO GIORGIO MARIA SANGIORGI</b>	44.805,00	50.238,19	0,00	95.043,19	91.719,31	24,69	91.744,00	325,48	325,48	3.624,67	

**ACCADEMIA NAZIONALE DEI LINCEI**  
**RENDICONTO FINANZIARIO GESTIONALE ESERCIZIO 2011**



Capitolo		ENTRATE Gestione della Competenza 2011									
Codice	Denominazione	Iniziali	Previsioni		Definitive (3+4-5)	Somme Accertate		Diff. rispetto alle Previsioni			
			In +	In -		Riscosse	Rimaste da Riscuotere	Totale Accertamenti (7 + 8)	In Più (9 - 6)	In Meno (8 - 9)	
1	2	3	4	5	6	7	8	9	10	11	
	Totale 1.2. - Fondi	44.805,00	50.236,19	0,00	95.043,19	91.719,31	24,69	91.744,00	325,48	3.624,67	
	Totale 1. - Accademia Nazionale dei Lincei	44.805,00	50.236,19	0,00	95.043,19	91.719,31	24,69	91.744,00	325,48	3.624,67	

**ACCADEMIA NAZIONALE DEI LINCEI**  
**RENDICONTO FINANZIARIO GESTIONALE ESERCIZIO 2011**



**USCITE**

Capitolo		Gestione della Competenza 2011																				
Codice	Denominazione	Previsioni			Somme Impegnate			Diff. rispetto alle Previsioni														
		Iniziali	In +	In -	Definitive (3+4-5)	Pagate	Rimaste da Pagare	Totale Impegni (7 + 8)	In Più (9 - 6)	In Meno (6 - 9)												
1	2	3	4	5	6	7	8	9	10	11												
	<u>1. - Accademia Nazionale dei Lincei</u>																					
	1.2. - Fondi																					
	1.2.SAN - FONDO GIORGIO MARIA SANGIORGI																					
	1. - <i>Uscite correnti</i>																					
	1.1. - <i>Spese di funzionamento</i>																					
1.1.3.	Uscite per l'acquisto di beni di consumo e di servizi																					
1.1.3.05.	Uscite per il funzionamento di commissioni, comitati, ecc.																					
1.1.3.09.	Manutenzione ordinaria degli impianti relativi agli immobili	2.000,00																				
1.1.3.10.	Spese per utenze telefoniche																					
1.1.3.14.	Spese per l'energia elettrica , gas, riscaldamento ed acqua																					
1.1.3.16.	Onorari e compensi per speciali incarichi																					
1.1.3.19.	Uscite premi di assicurazione																					
1.1.3.21.	Rimborsi ai soci ed a terzi per partecipazione ad "attività accademica"																					
	Totale 1.1.3. - Uscite per l'acquisto di beni di consumo e di servizi	2.000,00							2.000,00	887,01			887,01							0,00		1.112,99





**ACCADEMIA NAZIONALE DEI LINCEI**  
**RENDICONTO FINANZIARIO GESTIONALE ESERCIZIO 2011**



Capitolo		Gestione della Competenza 2011										
Codice	Denominazione	Iniziali	Variazioni		Definitive (3+4-5)	Somme Impegnate		Diff. rispetto alle Previsioni				
			In +	In -		Pagate	Rimaste da Pagare	Totale Impegni (7 + 8)	In Più (9 - 6)	In Meno (6 - 9)		
1	2	3	4	5	6	7	8	9	10	11		
	Totale 2.1.1. - Acquisizione di beni di uso durevole ed opere immobiliari	5.000,00			5.000,00	1.519,60		1.519,60	0,00	3.480,40		
2.1.2.	Acquisizioni di Immobilizzazioni Tecniche											
2.1.2.01.	Uscite per acquisti di impianti											
2.1.2.02.	Ripristini e trasformazioni straordinaria di impianti											
2.1.3.	Totale 2.1.2. - Acquisizioni di Immobilizzazioni Tecniche								0,00	0,00		
2.1.3.01.	Partecipazione acquistata di valori mobiliari											
2.1.3.03.	Partecipazioni azionarie Fondi	100.000,00			150.238,19	100.000,00		100.000,00		50.238,19		
2.1.3.05.	Acquisti di titoli obbligazionari	100.000,00	50.238,19		150.238,19	100.000,00		100.000,00	0,00	50.238,19		
	Acquisti di altri titoli di credito	105.000,00	50.238,19	0,00	155.238,19	101.519,60	0,00	101.519,60	0,00	53.718,59		
	Totale 2.1. - Investimenti	105.000,00	50.238,19	0,00	155.238,19	101.519,60	0,00	101.519,60	0,00	53.718,59		
	Totale generale 2. - Uscite in conto capitale	137.000,00	50.238,19	0,00	187.238,19	132.406,61	0,00	132.406,61	0,00	54.831,58		
	Totale 1.2.SAN. - FONDO GIORGIO MARIA SANGIORGIO	137.000,00	50.238,19	0,00	187.238,19	132.406,61	0,00	132.406,61	0,00	54.831,58		
	Totale 1.2. - Fondi	137.000,00	50.238,19	0,00	187.238,19	132.406,61	0,00	132.406,61	0,00	54.831,58		
	Totale 1. - Accademia Nazionale dei Lincei	137.000,00	50.238,19	0,00	187.238,19	132.406,61	0,00	132.406,61	0,00	54.831,58		



**ACCADEMIA NAZIONALE DEI LINCEI**  
**RENDICONTO FINANZIARIO GESTIONALE ESERCIZIO 2011**



## ENTRATE

Capitolo	Gestione dei Residui 2011					Gestione di Cassa 2011					Totale dei Residui Attivi al Termine dell'Esercizio 2011 (8 + 14)
	Residui Attivi al 1° Gennaio 2011	Riscossi	Rimasti da Riscuotere	Totale (13 + 14)	Variazioni	Previsioni	Riscossioni	Diff. rispetto alle Previsioni	In Più (18 - 19)	In Meno (18 - 19)	
Codice	12	13	14	15	16	17	18	19	20	21	22
1											
1.3.3.01.											
	0,00	0,00	0,00	0,00	0,00	0,00	44.805,00	41.481,12	300,79	3.624,87	0,00
	0,00	0,00	0,00	0,00	0,00	0,00	44.805,00	41.481,12	300,79	3.624,87	0,00
2.1.3.											
2.1.3.01.											
2.1.3.02.											
2.1.3.03.							50.238,19	50.238,19			24,69
2.1.3.05.							50.238,19	50.238,19	0,00	0,00	24,69
	0,00	0,00	0,00	0,00	0,00	0,00	50.238,19	50.238,19	0,00	0,00	24,69
	0,00	0,00	0,00	0,00	0,00	0,00	50.238,19	50.238,19	0,00	0,00	24,69



**ACCADEMIA NAZIONALE DEI LINCEI  
RENDICONTO FINANZIARIO GESTIONALE ESERCIZIO 2011**



**USCITE**

Capitolo	Gestione dei Residui 2011						Gestione di Cassa 2011				Totale dei Residui Passivi al Termine dell'Esercizio 2011 (8 + 14)		
	Residui Passivi al 1° Gennaio 2011	Pagati	Rimasti da Pagare	Totale (13 + 14)	Variazioni		Previsioni	Pagamenti (7 + 13)	Diff. rispetto alle Previsioni				
Codice	12	13	14	15	In più (15 - 12)	In meno (12 - 15)	18	19	In Più (19 - 18)	In Meno (18 - 19)	20	21	22
1													
1.1.3.													
1.1.3.05.													
1.1.3.09.							2.000,00	887,01				1.112,99	
1.1.3.10.													
1.1.3.14.													
1.1.3.16.													
1.1.3.18.													
1.1.3.21.							2.000,00	887,01	0,00			1.112,99	





**ACCADEMIA NAZIONALE DEI LINCEI**  
**RENDICONTO FINANZIARIO GESTIONALE ESERCIZIO 2011**



Capitolo	Gestione dei Residui 2011						Gestione di Cassa 2011				Totale dei Residui Passivi al Termine dell'Esercizio 2011 (8 + 14)
	Residui Passivi al 1° Gennaio 2011	Pagati	Rimasti da Pagare	Totale (13 + 14)	Variazioni		Previsioni	Pagamenti (7 + 13)	Diff. rispetto alle Previsioni	In Meno (18 - 19)	
Codice	12	13	14	15	16	17	18	19	20	21	22
1											
2.1.2.							5.000,00	1.519,60	0,00	3.480,40	
2.1.2.01.											
2.1.2.02.									0,00	0,00	
2.1.3.											
2.1.3.01.							150.238,19	100.000,00		50.238,19	
2.1.3.03.											
2.1.3.05.							150.238,19	100.000,00	0,00	50.238,19	
	0,00	0,00	0,00	0,00	0,00	0,00	155.238,19	101.519,60	0,00	53.718,59	0,00
	0,00	0,00	0,00	0,00	0,00	0,00	155.238,19	101.519,60	0,00	53.718,59	0,00

USCITE





**ACCADEMIA NAZIONALE DEI LINCEI**  
**RENDICONTO FINANZIARIO GESTIONALE ESERCIZIO 2011**



Capitolo		Gestione della Competenza 2011										
Codice	Denominazione	Previsioni			Somme Accertate			Diff. rispetto alle Previsioni				
		Iniziali	Variazioni		Definitive (3+4-5)	Riscosse	Rimaste da Riscuotere	Totale Accertamenti (7 + 8)	In Più (9 - 6)	In Meno (6 - 9)		
3	In + 4	In - 5	6	7							8	9
1	2	3	4	5	6	7	8	9	10	11		
	Totale 1,2.- Fondi	3.257,00	0,00	0,00	3.257,00	1.866,63	0,00	1.866,63	1.309,63	2.700,00		
	Totale 1.- Accademia Nazionale dei Lincei	3.257,00	0,00	0,00	3.257,00	1.866,63	0,00	1.866,63	1.309,63	2.700,00		

**ACCADEMIA NAZIONALE DEI LINCEI  
RENDICONTO FINANZIARIO GESTIONALE ESERCIZIO 2011**



Capitolo		Gestione della Competenza 2011									
		Previsioni			Somme Impegnate			Diff. rispetto alle Previsioni			
Codice	Denominazione	Iniziali	Variazioni		Definitive (3+4-5)	Pagate	Rimaste da Pagare	Totale Impegni (7 + 8)	In Più (9 - 6)	In Meno (6 - 9)	
			In +	In -							
1	2	3	4	5	6	7	8	9	10	11	
	<u>1. - Accademia Nazionale dei Lincei</u>										
	1.2. - Fondi										
	<u>1.2.SCH. - FONDO GIUSEPPE SCHIAVINATO</u>										
	1. - Uscite correnti										
	1.1. - Spese di funzionamento										
1.1.3.	Uscite per l'acquisto di beni di consumo e di servizi										
1.1.3.05.	Uscite per il funzionamento di commissioni, comitati, ecc.										
1.1.3.09.	Manutenzione ordinaria degli impianti relativi agli immobili										
1.1.3.10.	Spese per utenze telefoniche										
1.1.3.14.	Spese per l'energia elettrica, gas, riscaldamento ed acqua										
1.1.3.16.	Oneri e compensi per speciali incarichi										
1.1.3.19.	Uscite premi di assicurazione										
1.1.3.21.	Rimborsi ai soci ed a terzi per partecipazione ad "attività accademiche"										
	Totale 1.1.3. - Uscite per l'acquisto di beni di consumo e di servizi								0,00	0,00	













**ACCADEMIA NAZIONALE DEI LINCEI**  
**RENDICONTO FINANZIARIO GESTIONALE ESERCIZIO 2011**



**USCITE**

Capitolo	Gestione dei Residui 2011						Gestione di Cassa 2011			Totale dei Residui Passivi al Termine dell'Esercizio 2011 (8 + 14)			
	Residui Passivi al 1° Gennaio 2011	Pagati	Rimasti da Pagare	Totale (13 + 14)	Variazioni		Previsioni	Pagamenti (7 + 13)	Diff. rispetto alle Previsioni				
Codice	12	13	14	15	In più (15 - 12)	In meno (12 - 15)	18	19	In Più (19 - 18)	In Meno (18 - 19)	20	21	22
1					16	17							
1.1.3.													
1.1.3.05.													
1.1.3.09.													
1.1.3.10.													
1.1.3.14.													
1.1.3.16.													
1.1.3.19.													
1.1.3.21.									0,00				0,00











**ACCADEMIA NAZIONALE DEI LINCEI**  
**RENDICONTO FINANZIARIO GESTIONALE ESERCIZIO 2011**



Capitolo		Gestione della Competenza 2011										
Codice	Denominazione	Previsioni			Somme Accertate			Diff. rispetto alle Previsioni				
		Iniziali	Variazioni	Definitive	Riscosse	Rimaste da Riscuotere	Totale Accertamenti	In Più	In Meno			
1	2	3	4	5	6	7	8	9	10	11		
		In +	In -	(3+4-5)					(9 - 6)	(6 - 9)		
1.3.3.01.	Recuperi e rimborsi diversi											
	Totale 1.3.3. - Poste correttive e compensative di uscite correnti								0,00	0,00		
	<u>Totale 1.3. - Altre entrate</u>	55.000,00	1.049,25	20.072,44	35.976,81	34.363,11	565,23	34.928,34	0,00	1.048,47		
	<b>Totale generale 1. - Entrate correnti</b>	55.000,00	1.049,25	20.072,44	35.976,81	34.363,11	565,23	34.928,34	0,00	1.048,47		
2.	<b>Entrate in conto capitale</b>											
2.1.	<b>Entrate per alienazione di beni patrimoniali e riscossione di crediti</b>											
2.1.3.	Realizzo di valori mobiliari											
2.1.3.01.	Cessioni di partecipazioni azionarie											
2.1.3.02.	Cessioni di conferimenti e quote in altri enti											
2.1.3.03.	Realizzi titoli emessi o garantiti dallo Stato ed assimilati		515.000,00		515.000,00	515.000,00		515.000,00	0,00	0,00		
2.1.3.05.	Riscossioni di altri titoli di credito											
	Totale 2.1.3. - Realizzo di valori mobiliari	0,00	515.000,00	0,00	515.000,00	515.000,00	0,00	515.000,00	0,00	0,00		
	<u>Totale 2.1. - Entrate per alienazione di beni patrimoniali e riscossione di crediti</u>	0,00	515.000,00	0,00	515.000,00	515.000,00	0,00	515.000,00	0,00	0,00		
	<b>Totale generale 2. - Entrate in conto capitale</b>	0,00	515.000,00	0,00	515.000,00	515.000,00	0,00	515.000,00	0,00	0,00		
	<b>Totale 1.2.TAR - FONDO LUIGI TARTUFGARI</b>	55.000,00	516.049,25	20.072,44	550.976,81	549.363,11	565,23	549.928,34	0,00	1.048,47		

**ACCADEMIA NAZIONALE DEI LINCEI**  
**RENDICONTO FINANZIARIO GESTIONALE ESERCIZIO 2011**



Capitolo		ENTRATE									
		Gestione della Competenza 2011									
Codice	Denominazione	Iniziali	Previsioni		Definitive (3+4-5)	Somme Accertate			Diff. rispetto alle Previsioni		
			In +	In -		Riscosse	Rimaste da Riscuotere	Totale Accertamenti (7 + 8)	In Più (9 - 6)	In Meno (6 - 9)	
1	2	3	4	5	6	7	8	9	10	11	
	Totale 1.2. - Fondi	55.000,00	516.049,25	20.072,44	550.976,81	549.363,11	565,23	549.928,34	0,00	1.048,47	
	Totale 1. - Accademia Nazionale dei Lincei	55.000,00	516.049,25	20.072,44	550.976,81	549.363,11	565,23	549.928,34	0,00	1.048,47	



**ACCADEMIA NAZIONALE DEI LINCEI  
RENDICONTO FINANZIARIO GESTIONALE ESERCIZIO 2011**

**USCITE**

Capitolo		Gestione della Competenza 2011									
Codice	Denominazione	Previsioni			Somme Impegnate			Diff. rispetto alle Previsioni			
		Iniziali	Variazioni	Definitive	Pagate	Rimaste da Pagare	Totale Impegni	In Più	In Meno		
1	2	3	4	5	6	7	8	9	10	11	
	1. - Accademia Nazionale dei Lincei										
	1.2. - Fondi										
	1.2.IAR - FONDO LUIGI TARTUFARI										
	1. - Uscite correnti										
	1.1. - Spese di funzionamento										
1.1.3.	Uscite per l'acquisto di beni di consumo e di servizi										
1.1.3.05.	Uscite per il funzionamento di commissioni, comitati, ecc.										
1.1.3.09.	Manutenzione ordinaria degli impianti relativi agli immobili										
1.1.3.10.	Spese per utenze telefoniche										
1.1.3.14.	Spese per l'energia elettrica, gas, riscaldamento ed acqua										
1.1.3.16.	Oncorari e compensi per speciali incarichi										
1.1.3.19.	Uscite premi di assicurazione										
1.1.3.21.	Rimborsi ai soci ed a terzi per partecipazione ad "attività accademica"										
	Totale 1.1.3. - Uscite per l'acquisto di beni di consumo e di servizi								0,00	0,00	







**ACCADEMIA NAZIONALE DEI LINCEI  
RENDICONTO FINANZIARIO GESTIONALE ESERCIZIO 2011**

Capitolo		Gestione della Competenza 2011									
		Previsioni		Somme Impegnate			Diff. rispetto alle Previsioni				
Codice	Denominazione	Iniziali	In +	In -	Definitive (3+4-5)	Pagate	Rimaste da Pagare	Totale Impegni (7 + 8)	In Più (9 - 6)	In Meno (6 - 9)	
1	2	3	4	5	6	7	8	9	10	11	
	Totale 2.1.1. - Acquisizione di beni di uso durevole ed opere immobiliari								0,00	0,00	
2.1.2.	Acquisizioni di immobilizzazioni Tecniche										
2.1.2.01.	Uscite per acquisti di impianti										
2.1.2.02.	Ripristini e trasformazioni straordinaria di impianti										
	Totale 2.1.2. - Acquisizioni di immobilizzazioni Tecniche								0,00	0,00	
2.1.3.	Partecipazione acquisto di valori mobiliari										
2.1.3.01.	Partecipazioni azionarie Fondi										
2.1.3.03.	Acquisti di titoli obbligazionari	1.500.000,00		500.000,00	1.000.000,00					1.000.000,00	
2.1.3.05.	Acquisti di altri titoli di credito	1.500.000,00		500.000,00	1.000.000,00				0,00	1.000.000,00	
	Totale 2.1.3. - Partecipazione acquisto di valori mobiliari	1.500.000,00	0,00	500.000,00	1.000.000,00	0,00	0,00	0,00	0,00	1.000.000,00	
	<b>Totale 2.1. - Investimenti</b>	<b>1.500.000,00</b>	<b>0,00</b>	<b>500.000,00</b>	<b>1.000.000,00</b>	<b>0,00</b>	<b>0,00</b>	<b>0,00</b>	<b>0,00</b>	<b>1.000.000,00</b>	
	<b>Totale generale 2. - Uscite in conto capitale</b>	<b>1.500.000,00</b>	<b>0,00</b>	<b>500.000,00</b>	<b>1.000.000,00</b>	<b>0,00</b>	<b>0,00</b>	<b>0,00</b>	<b>0,00</b>	<b>1.000.000,00</b>	
	<b>Totale 1.2.IAR - FONDO LUIGI TARTUFGARI</b>	<b>1.663.000,00</b>	<b>0,00</b>	<b>500.000,00</b>	<b>1.163.000,00</b>	<b>157.238,70</b>	<b>0,00</b>	<b>157.238,70</b>	<b>0,00</b>	<b>1.005.761,30</b>	
	<b>Totale 1.2. - Fondi Nazionali del Lincei</b>	<b>1.663.000,00</b>	<b>0,00</b>	<b>500.000,00</b>	<b>1.163.000,00</b>	<b>157.238,70</b>	<b>0,00</b>	<b>157.238,70</b>	<b>0,00</b>	<b>1.005.761,30</b>	
	<b>Totale 1. - Accademia Nazionale del Lincei</b>	<b>1.663.000,00</b>	<b>0,00</b>	<b>500.000,00</b>	<b>1.163.000,00</b>	<b>157.238,70</b>	<b>0,00</b>	<b>157.238,70</b>	<b>0,00</b>	<b>1.005.761,30</b>	





**ACCADEMIA NAZIONALE DEI LINCEI**  
**RENDICONTO FINANZIARIO GESTIONALE ESERCIZIO 2011**



## ENTRATE

Capitolo Codice	Gestione dei Residui 2011					Gestione di Cassa 2011					Totale dei Residui Attivi al Termine dell'Esercizio 2011 (8 + 14)
	Residui Attivi al 1° Gennaio 2011	Riscossi	Rimasti da Riscuotere	Totale (13 + 14)	Variazioni	Previsioni	Riscossioni	Diff. rispetto alle Previsioni	In Più (18 - 19)	In Meno (19 - 18)	
	12	13	14	15	16	17	18	19	20	21	22
1											
1.3.3.01.											
	0,00	0,00	0,00	0,00	0,00	0,00	35.976,81	34.363,11	0,00	1.613,70	565,23
	0,00	0,00	0,00	0,00	0,00	0,00	35.976,81	34.363,11	0,00	1.613,70	565,23
2.1.3.											
2.1.3.01.											
2.1.3.02.							515.000,00	515.000,00	0,00	0,00	0,00
2.1.3.03.							515.000,00	515.000,00	0,00	0,00	0,00
2.1.3.06.							515.000,00	515.000,00	0,00	0,00	0,00
	0,00	0,00	0,00	0,00	0,00	0,00	515.000,00	515.000,00	0,00	0,00	0,00
	0,00	0,00	0,00	0,00	0,00	0,00	515.000,00	515.000,00	0,00	0,00	0,00



**ACCADEMIA NAZIONALE DEI LINCEI  
RENDICONTO FINANZIARIO GESTIONALE ESERCIZIO 2011**

**USCITE**

Capitolo	Gestione dei Residui 2011						Gestione di Cassa 2011				Totale dei Residui Passivi al Termine dell'Esercizio 2011 (9 + 14)
	Residui Passivi al 1° Gennaio 2011	Pagati	Rimasti da Pagare	Totale (13 + 14)	Variazioni		Previsioni	Pagamenti (7 + 13)	Diff. rispetto alle Previsioni		
Codice	12	13	14	15	In più (15 - 12)	In meno (12 - 15)	18	(7 + 13)	In Più (19 - 18)	In Meno (18 - 19)	22
1					16	17	18	19	20	21	22
1.1.3.											
1.1.3.05.											
1.1.3.09.											
1.1.3.10.											
1.1.3.14.											
1.1.3.16.	1.387,85	1.387,85		1.387,85			1.387,85	1.387,85			
1.1.3.19.											
1.1.3.21.	1.387,86	1.387,85		1.387,85			1.387,85	1.387,85	0,00	0,00	

**ACCADEMIA NAZIONALE DEI LINCEI**  
**RENDICONTO FINANZIARIO GESTIONALE ESERCIZIO 2011**



**USCITE**

Capitolo	Gestione dei Residui 2011					Gestione di Cassa 2011					Totale dei Residui Passivi al Termine dell'Esercizio 2011 (8 + 14)		
	Residui Passivi al 1° Gennaio 2011	Pagati	Rimasti da Pagare	Totale (13 + 14)	Variazioni	Previsioni	Pagamenti	Diff. rispetto alle Previsioni	Totale dei Residui Passivi al Termine dell'Esercizio 2011 (8 + 14)				
Codice	12	13	14	15	In più (15 - 12)	In meno (12 - 15)	18	19	In Più (19 - 18)	In Meno (18 - 19)	20	21	22
1	1.387,85	1.387,86	0,00	1.387,86	0,00	0,00	1.387,86	1.387,85	0,00	0,00	0,00	0,00	0,00
1.2.1.													
1.2.1.01.													
1.2.1.02.							110.000,00	104.738,70		5.261,30			
1.2.1.03.							110.000,00	104.738,70	0,00	5.261,30			
1.2.2.													
1.2.2.04.							50.000,00	50.000,00					
1.2.3.							50.000,00	50.000,00	0,00	0,00			
1.2.3.01.													
1.2.3.02.							400,00			400,00			
1.2.4.							400,00						
1.2.4.01.							400,00						
1.2.4.02.									0,00	400,00			



**ACCADEMIA NAZIONALE DEI LINCEI**  
**RENDICONTO FINANZIARIO GESTIONALE ESERCIZIO 2011**



Capitolo	USCITE										Totale dei Residui Passivi al Termine dell'Esercizio 2011 (8 + 14)		
	Gestione dei Residui 2011					Gestione di Cassa 2011							
Codice	Residui Passivi al 1° Gennaio 2011	Pagati	Rimasti da Pagare	Totale (13 + 14)	Variazioni		Pagamenti		Previsioni	Diff. rispetto alle Previsioni	In Meno (18 - 19)		
	12	13	14	15	In più (15 - 12)	In meno (12 - 15)	16	17	18	19	20	21	22
1													
2.1.2.													
2.1.2.01.													
2.1.2.02.													
2.1.3.													
2.1.3.01.									1.000.000,00				
2.1.3.03.									1.000.000,00				
2.1.3.05.									1.000.000,00				
	0,00	0,00	0,00	0,00	0,00	0,00	0,00	0,00	0,00	0,00	0,00	0,00	0,00
	0,00	0,00	0,00	0,00	0,00	0,00	0,00	0,00	1.000.000,00	0,00	0,00	1.000.000,00	0,00

## RELAZIONE DEL PRESIDENTE

PAGINA BIANCA



## Relazione sulla gestione del bilancio al 31/12/2011

**Premessa**

Il bilancio che si propone alla Vs. approvazione evidenzia contemporaneamente sia risultati di tipo finanziario che di tipo economico-patrimoniale. La sua redazione è stata improntata, come per il precedente esercizio, al rispetto dei principi della legalità, efficienza della gestione, così come richiesto dal combinato disposto della L. 94/1997 e della L. 208/1999. La seguente relazione è espressa in unità di Euro e gli schemi di bilancio adottati sono quelli prescritti dal D.P.R. 97/2003.

Il bilancio è pertanto composto dei seguenti documenti:

- 1) lo stato patrimoniale;
- 2) il conto economico;
- 3) la nota integrativa.

Il bilancio chiuso al 31.12.2011 evidenzia un avanzo d'esercizio di Euro 215.915.

**La gestione economico-finanziaria****Rendiconto Finanziario o conto del bilancio**

Il rendiconto finanziario è il documento che permette di rilevare i flussi di entrata e di uscita che si sono verificati nel corso dell'esercizio, di seguire la loro dinamica, mostrando modalità di utilizzazione delle risorse unitamente al rispetto delle previsioni.

I valori finanziari in entrata e in uscita sono suddivisi rispettivamente nella gestione di:

- competenza;
- residui;

La **gestione di competenza** evidenzia i seguenti dati aggregati:

## Accademia

Entrate	Accertato	Riscosso	Residui
Titolo I - Entrate correnti	5.619.429,60	4.813.283,30	806.146,30
Titolo II - Entrate in c/Capitale	459.095,12	459.095,12	
TitoloIV - Partite di giro	1.035.392,50	1.009.849,20	25.543,30
<b>Totale</b>	<b>7.113.917,22</b>	<b>6.282.227,62</b>	<b>831.689,60</b>

Uscite	Impegnato	Pagato	Residui
Titolo I - Uscite correnti	4.468.789,84	3.941.262,74	527.527,10
Titolo II - Uscite in c/Capitale	1.303.347,18	545.918,87	757.428,31
TitoloIV - Partite di giro	1.035.392,50	956.282,48	79.110,02
<b>Totale</b>	<b>6.807.529,52</b>	<b>5.443.464,09</b>	<b>1.364.065,43</b>

## Fondi

Entrate	Accertato	Riscosso	Residui
Titolo I - Entrate correnti	4.953.969,53	4.916.164,62	37.804,91
Titolo II - Entrate in c/Capitale	5.604.935,70	5.603.354,25	1.581,45
TitoloIV - Partite di giro	38.733.629,08	23.759.413,40	14.974.215,68
<b>Totale</b>	<b>49.292.534,31</b>	<b>34.278.932,27</b>	<b>15.013.602,04</b>

Uscite	Impegnato	Pagato	Residui
Titolo I - Uscite correnti	3.573.805,36	3.495.994,91	77.810,45
Titolo II - Uscite in c/Capitale	769.926,88	720.366,48	49.560,20
TitoloIV - Partite di giro	38.733.629,08	38.674.049,22	59.579,86
<b>Totale</b>	<b>43.077.361,32</b>	<b>42.890.410,61</b>	<b>186.950,51</b>

Analisi della gestione delle Entrate

Le entrate incassate nel 2011 incidono sulla gestione corrente nel seguente modo:

Entrate	Incidenza
Entrate correnti	24%
Entrate in conto capitale	15%
Partite di giro	61%

Analisi della gestione delle uscite

Le uscite liquidate nel 2011 incidono sulla gestione corrente nel seguente modo:

Uscite	Incidenza
Uscite correnti	15%
Uscite in conto capitale	3%
Partite di giro	82%

## Stato Patrimoniale

La situazione patrimoniale consente di analizzare, in una visione più statica, le attività e le passività derivanti dalla gestione economica e finanziaria, evidenziando in particolar modo il patrimonio netto al termine dell'esercizio.

### Attività

Le *Disponibilità finanziarie*, al 31/12/2011, composte da cassa e banche, risultano pari ad Euro 4.776.640.

La *Situazione dei crediti* riflette la seguente ripartizione:

DESCRIZIONE	31/12/10	31/12/11
CREDITI		
ES.ENTRO ES. SUCCESSIVO		
VERSO CLIENTI		
VERSO STATO	559	28.793
TRIBUTARI		
VERSO ALTRI	22.218	245.344
DIVERSI	865	31.440
FATTURE DA EMETTERE		

### Passività

Il Fondo trattamento di fine rapporto, al 31/12/2011, ammonta ad Euro 1.460.873.

I *Debiti* ammontano ad Euro 536.264 e presentano la seguente suddivisione:

DESCRIZIONE	31/12/10	31/12/11
DEBITI		
VERSO LE BANCHE		
VERSO FORNITORI	214.664	248.547
DEBITI TRIBUTARI	68.458	54.450
VERSO ISTITUTI DI PREV.	81.001	25.548
VERSO SOCI E TERZI	886	71.902
DIVERSI	56.179	135.817

## Conto Economico

Nell'attuale congiuntura economica non può che trovare conferma la rigorosa azione di contenimento della spesa pubblica, già intrapresa negli esercizi precedenti. Nel corso del 2011 è stata la stessa Accademia a stabilire le modalità attraverso le quali è stato assicurato il contenimento della spesa. La stessa Accademia, in aggiunta alle leggi di riduzione della spesa pubblica, si è concentrata su interventi aventi ad oggetto il contenimento di specifiche tipologie di spesa, ciò al fine di conseguire economie di bilancio che consentano il mantenimento a regime dei risparmi realizzati.

Allo scopo di consentire una chiara lettura dei fatti intervenuti in corso d'esercizio è opportuno predisporre dei documenti in grado di misurare altresì l'aspetto più propriamente economico della gestione. Di qui, il conto economico che riflette il risultato economico conseguito nell'esercizio, spostando quindi l'ottica di valutazione dagli accertamenti e dagli impegni (rendiconto finanziario o conto del bilancio) agli incassi e alle liquidazioni di competenza.

Passando brevemente all'analisi qualitativa delle voci più significative del conto economico è possibile formulare le seguenti considerazioni.

## Costi

I principali costi relativi alla gestione operativa si possono di seguito evidenziare.

Descrizione	31/12/2010	31/12/2011
Costo per il personale	3.261.090	2.906.460
Costo per materie prime, sussidiarie...	37.718	49.456
Costo per godimento beni di terzi	37.957	30.810
Costo per servizi	1.870.357	2.487.620
Ammortamenti e svalutazioni	1.567.452	1.572.393
Variazioni rimanenze materie prime...	57.503	54.671
Oneri diversi di gestione	2.822.687	2.457.415

## Ricavi

Il valore della produzione è stato di Euro 9.041.421 così rappresentato

Descrizione	31/12/2010	31/12/2011
Proventi e corrispettivi per la produzione delle prestazioni e/o servizi	192.745	352.397
Altri ricavi e proventi	8.335.823	8.689.024

## Informazioni attinenti all'ambiente e al personale

Tenuto conto del ruolo sociale dell'Accademia si ritiene opportuno fornire le seguenti informazioni attinenti l'ambiente e al personale.

### *Personale*

Nel corso dell'esercizio non si sono verificate morti sul lavoro del personale iscritto al libro matricola.

Nel corso del 2011 si è verificata l'uscita monetaria relativa alle dimissioni dal servizio presentate da cinque unità lavorative per raggiunti limiti contributivi e anagrafici nel corso del 2010.

Nel 2011 non si sono verificati infortuni gravi sul lavoro che hanno comportato lesioni gravi o gravissime al personale iscritto al libro matricola.

Nel corso dell'esercizio non si sono registrati addebiti in ordine a malattie professionali su dipendenti o ex dipendenti, per cui l'Accademia è stata dichiarata definitivamente responsabile.

Nel corso dell'anno 2011 si è verificata la dimissione dal servizio presentata da una unità lavorativa per raggiunti limiti contributivi e/o anagrafici e il trasferimento di una unità lavorativa.

#### **Ambiente**

Nel corso dell'esercizio non si sono verificati danni causati all'ambiente per cui l'Accademia è stata dichiarata colpevole in via definitiva, né sono state inflitte sanzioni o pene definitive per reati o danni ambientali.

#### **La gestione economico – finanziaria**

La gestione economico-finanziaria prosegue, in coerenza alle recenti linee evolutive ovvero a quel processo di ammodernamento dei sistemi contabili pubblici, tendente a introdurre principi di contabilità civilistica e di controllo di gestione, già avviato con la legge n. 208 del 25 giugno 1999 e culminato con il DPR n. 97 del 27 febbraio 2003, in vigore dal 1° gennaio 2004. Come è noto la gestione degli enti pubblici prende avvio da un processo di programmazione finanziaria, attraverso il quale le scelte strategiche degli Organi di vertice vengono misurate e quantificate in termini di previsioni di entrata e di spesa, con la predisposizione del bilancio di previsione annuale. Sulla base di queste indicazioni di entrata, nonché autorizzazioni di spesa viene implementata la gestione dell'ente, al termine della quale viene avviato un processo di monitoraggio e di controllo dell'andamento della stessa, teso a verificare se e in che modo i risultati prefissati sono stati raggiunti, ovvero come sono state utilizzate le risorse a disposizione.

Questa attenzione dedicata alla programmazione ed al controllo, funzioni tese a orientare la gestione verso il raggiungimento di condizioni di efficienza, efficacia ed economicità, implica un affiancamento della contabilità economica alla contabilità finanziaria, ovvero una correlazione tra valutazioni finanziarie delle entrate e delle spese, e valutazioni economiche dei costi e dei proventi che l'Accademia nel 2011 continua a realizzare.

Ringraziando per la fiducia accordata, Vi invito ad approvare il bilancio così come presentato.

**Il Presidente dell'Accademia Nazionale dei Lincei**  
Lamberto Maffei

PAGINA BIANCA

RELAZIONE  
DEL COLLEGIO DEI REVISORI

PAGINA BIANCA





Accademia Nazionale dei Lincei  
Via della Lungara, 10 Roma

**COLLEGIO DEI REVISORI DEI CONTI**

**VERBALÈ N. 226 del 19 aprile 2012**

L'anno 2012 il giorno 19 aprile, alle ore 9,00, nella sede dell'Accademia Nazionale dei Lincei, si è riunito il Collegio dei Revisori con il seguente ordine del giorno:

- 1) Riaccertamento dei residui dell'Accademia e dei Fondi amministrati al 1.1.2011;
- 2) Relazioni sui Bilanci consuntivi 2011 dell'Accademia e dei Fondi amministrati;
- 2) Varie ed eventuali.

Sono presenti alla seduta il:

Dott. Antonio Ionta - Presidente del Collegio

Prof. Sante Graciotti - Componente effettivo

Il Dott. Nicola Macrì è assente giustificato.

Per l'Ente è presente alla seduta il Dott. Francesco Paolo Fazio, Direttore dei Servizi Amministrativi e il Dott. Paolo Antonio Dramis funzionario dei Servizi Amministrativi.

Successivamente, il Collegio esamina i seguenti argomenti all'ordine del giorno:

- provvedimento di riaccertamento dei residui dell'Accademia e dei Fondi amministrati all'1/1/2011;
- conto consuntivo dell'esercizio 2011 dell'Accademia e dei Fondi amministrati.

Il Collegio approva le relazioni che sono allegate al presente verbale, rispettivamente sotto i numeri 1, 2 e 3.

Letto, confermato e sottoscritto.

I REVISORI

Antonio Ionta .....  .....

Sante Graciotti .....  .....

Allegato n. 2 al verbale 226

**RELAZIONE DEL COLLEGIO DEI REVISORI DEI CONTI AL CONTO CONSUNTIVO  
DELL'ACCADEMIA PER L'ESERCIZIO FINANZIARIO 2011**

Le previsioni iniziali di competenza riferite all'esercizio finanziario in esame sono state assoggettate, in corso d'anno, ad in solo provvedimento di variazione che viene sotto riportato:

ENTRATA	Accademia	
Variazioni in aumento	1.235.684,05	} 1.235.684,05
Variazioni in diminuzione	-	
USCITA		
Variazioni in aumento	1.226.474,50	} 1.210.724,50
Variazioni in diminuzione	- 15.750,00	
Differenziale tra entrate e uscite	24.959,55	

A seguito di dette variazioni, le previsioni finali ammontano ad € 7.460.658,05 in entrata e in uscita.

Per l'esercizio 2011 i contributi ordinari e straordinari dello Stato sono ammontati complessivamente a Euro 1.327.802,38.

Il consuntivo di cui trattasi presenta, per quanto concerne la competenza, un'entrata accertata di euro 7.113.917,22 e un'uscita impegnata di euro 6.807.529,52.

La differenza tra gli accertamenti e gli impegni ha determinato un avanzo di competenza pari a euro 306.387,70.

I dati sintetici sulla gestione della competenza 2011 possono essere esposti come di seguito:

Descrizione titoli	Entrate		
	Accertato	Riscosso	Residui
Titolo I- Entrate Correnti	5.619.429,60	4.813.283,30	806.146,30
Titoli II- Entrate in c/Capitale	459.095,12	459.095,12	-
Titolo IV -- Partite di Giro	1.035.392,50	1.009.849,20	25.543,30
<b>Totale</b>	<b>7.113.917,22</b>	<b>6.282.227,62</b>	<b>831.689,60</b>

G M

Descrizione titoli	Uscite		
	Impegnato	Pagato	Residui
Titolo I - Uscite Correnti	4.468.789,84	3.941.262,74	527.527,10
Titoli II - Uscite in c/Capitale	1.303.347,18	545.918,87	757.428,31
Titolo IV - Partite di Giro	1.035.392,50	956.282,48	79.110,02
<b>Totale</b>	<b>6.807.529,52</b>	<b>5.443.464,09</b>	<b>1.364.065,43</b>

**Risultato finanziario**

L'esercizio finanziario 2011 si è chiuso con le seguenti risultanze, verificate con la contabilità dell'Ente e con il conto del Tesoriere:

Consistenza di cassa all'inizio dell'esercizio			718.473,92
Riscossioni	{ In conto competenza	6.282.227,62	
	{ In conto residui	<u>11.911,52</u>	
			6.294.139,14
Pagamenti	{ In conto competenza	5.443.464,09	
	{ In conto residui	<u>453.885,00</u>	
			<u>5.897.349,09</u>
Consistenza di cassa a fine esercizio			1.115.263,97
Residui attivi	{ degli esercizi precedenti	121.988,36	
	{ dell'esercizio 2011	<u>831.689,60</u>	
			953.677,96
Residui passivi	{ degli esercizi precedenti	95.758,27	
	{ dell'esercizio 2011	<u>1.364.065,43</u>	
			1.459.823,70
Avanzo di amministrazione al 31/12/2011			<u>609.118,23</u>

La relazione del Presidente dell'Accademia illustra i principali aggregati e i dati più significativi del rendiconto in esame e costituisce un'efficace chiave di lettura di tale documento contabile. Il Collegio, rinvia, per i dettagli, alla suddetta relazione illustrativa.

L'avanzo di amministrazione disponibile al 31 dicembre 2011 è di € 609.118,23 come rappresentato dalla situazione amministrativa al 31 dicembre 2011.

Il risultato di un positivo avanzo di amministrazione dell'Accademia è dovuto anche all'utilizzo di contributi provenienti dai bilanci dei Fondi amministrati (per iniziative culturali e funzionamento stesso dei Fondi), dell'Associazione Amici dell'Accademia e di altre Istituzioni pubbliche e private finalizzati alla realizzazione di iniziative specifiche.


Il Collegio constata che l'attività dell'Ente si è svolta, come per gli anni precedenti, nel rispetto delle norme statutarie con iniziative di alto livello culturale.

In merito al versamento al bilancio dello Stato delle somme provenienti dalle riduzioni di spesa di cui al D.L. 78/2010 ed alla legge 133/2008 si fa presente che risultano ancora non versati gli importi relativi a tali riduzioni. In merito, il Collegio raccomanda all'Ente di procedere al suddetto adempimento. In proposito, il dott. Pazio Direttore Amministrativo, dichiara che sono in corso dei contatti con i Ministeri vigilanti per verificare se l'Ente debba essere sottoposto o meno a tale obbligo, attesa la natura e la particolare attività svolta. Ciò premesso il Collegio invita l'Ente a fornire il prima possibile le opportune informazioni sul seguito di tale problematica.

Ciò premesso e in considerazione delle determinazioni che i Ministeri vigilanti assumeranno in merito, il Collegio esprime parere favorevole al consuntivo 2011.

I REVISORI

Antonio Ionta ..... 

Sante Graciotti ..... 

Allegato n. 3 al verbale 226

**RELAZIONE DEL COLLEGIO DEI REVISORI DEI CONTI AL CONTO CONSUNTIVO DEI  
FONDI AMMINISTRATI DALL'ACCADEMIA PER L'ESERCIZIO FINANZIARIO 2011**

Le previsioni iniziali di competenza riferite all'esercizio finanziario in esame sono state assoggettate, in corso d'anno, ad un solo provvedimento di variazione che viene sotto riportato:

ENTRATA	Fondi	
Variazioni in aumento	2.670.258,33	} 2.587.861,17
Variazioni in diminuzione	- 82.397,16	
USCITA		
Variazioni in aumento	1.756.604,01	} 1.254.706,50
Variazioni in diminuzione	- 501.897,51	
<b>Differenziale tra entrate e uscite</b>	<b>1.333.154,67</b>	

Il Collegio procede prima all'esame del contenuto del bilancio di ciascun Fondo e successivamente per una facilitazione dei lavori, procede alla stesura della relazione in maniera aggregata.

La gestione dei fondi presenta, complessivamente, per quanto concerne la competenza, un'entrata accertata di euro 49.292.534,31 e un'uscita impegnata di euro 43.077.361,12.

La differenza tra gli accertamenti e gli impegni ha determinato un avanzo complessivo di competenza pari a euro 6.215.173,19.

I dati sintetici sulla gestione della competenza 2011 dei fondi possono essere esposti come di seguito:

Descrizione titoli	Entrate		
	Accertato	Riscosso	Residui
Titolo I- Entrate Correnti	4.953.969,53	4.916.164,62	37.804,91
Titoli II- Entrate in c/Capitale	5.604.935,70	5.603.354,25	1.581,45

Titolo IV – Partite di Giro	38.733.629,08	23.759.413,40	14.974.215,68
<b>Totale</b>	<b>49.292.534,31</b>	<b>34.278.932,27</b>	<b>15.013.602,04</b>



## Uscite

Descrizione titoli	Impegnato	Pagato	Residui
Titolo I - Uscite Correnti	3.573.805,36	3.495.994,92	77.810,45
Titoli II – Uscite in c/Capitale	769.926,68	720.366,48	49.560,20
Titolo IV – Partite di Giro	38.733.629,08	38.674.049,22	59.579,86
<b>Totale</b>	<b>43.077.361,12</b>	<b>42.890.410,62</b>	<b>186.950,51</b>

*Risultato finanziario*

L'esercizio finanziario 2011 si è chiuso con le seguenti risultanze, verificate con la contabilità dell'Ente e con il conto del Tesoriere:

Consistenza di cassa all'inizio dell'esercizio			12.575.655,62				
Riscossioni	<table> <tr> <td>{ In conto competenza</td> <td>10.564.966,12</td> </tr> <tr> <td>{ In conto residui</td> <td><u>21.124,99</u></td> </tr> </table>	{ In conto competenza	10.564.966,12	{ In conto residui	<u>21.124,99</u>		10.586.091,11
{ In conto competenza	10.564.966,12						
{ In conto residui	<u>21.124,99</u>						
Pagamenti	<table> <tr> <td>{ In conto competenza</td> <td>19.176.444,47</td> </tr> <tr> <td>{ In conto residui</td> <td><u>325.925,95</u></td> </tr> </table>	{ In conto competenza	19.176.444,47	{ In conto residui	<u>325.925,95</u>		<u>19.502.370,42</u>
{ In conto competenza	19.176.444,47						
{ In conto residui	<u>325.925,95</u>						
Consistenza di cassa a fine esercizio			<u>3.659.376,31</u>				
Residui attivi	<table> <tr> <td>{ degli esercizi precedenti</td> <td>17.448,99</td> </tr> <tr> <td>{ dell'esercizio 2011</td> <td><u>15.013.602,04</u></td> </tr> </table>	{ degli esercizi precedenti	17.448,99	{ dell'esercizio 2011	<u>15.013.602,04</u>		15.031.051,03
{ degli esercizi precedenti	17.448,99						
{ dell'esercizio 2011	<u>15.013.602,04</u>						
Residui passivi	<table> <tr> <td>{ degli esercizi precedenti</td> <td>653,40</td> </tr> <tr> <td>{ dell'esercizio 2011</td> <td><u>186.950,50</u></td> </tr> </table>	{ degli esercizi precedenti	653,40	{ dell'esercizio 2011	<u>186.950,50</u>		187.603,90
{ degli esercizi precedenti	653,40						
{ dell'esercizio 2011	<u>186.950,50</u>						
Avanzo di amministrazione al 31/12/2011			<u>18.502.823,44</u>				


Per quanto riguarda la gestione complessiva dei Fondi amministrati, l'avanzo di amministrazione disponibile al 31 dicembre 2011 è di € 18.502.823,44 come rappresentato dalla situazione amministrativa al 31 dicembre 2011.

Il Collegio constata che l'attività si è svolta, come per gli anni precedenti, nel rispetto delle norme statutarie con iniziative di alto livello culturale tipico dei Fondi amministrati.

Il Collegio invita l'Ente ad inviare ai Ministeri vigilanti ed alla Corte dei Conti, in allegato al bilancio consuntivo dell'Accademia, i bilanci di ogni singolo Fondo amministrato, così come previsto dal regolamento di amministrazione e contabilità.

Ciò premesso, il Collegio esprime parere favorevole ai bilanci consuntivi di ciascun fondo per l'esercizio 2011.

## I REVISORI

Antonio Ionta ..... 

Sante Graciotti ..... 

€ 38,80



\*170150002240\*