

SENATO DELLA REPUBBLICA

XII LEGISLATURA

Doc. VIII

n. 1

(Già Doc. VIII n. 3 - XI Leg.)

RENDICONTO DELLE ENTRATE E DELLE SPESE DEL SENATO

per l'anno finanziario 1992

Approvato al Consiglio di Presidenza nella riunione del 7 aprile 1994

Relazione dei Senatori Questori

ONOREVOLI SENATORI. - Sottoponiamo alla Vostra attenzione il consuntivo delle entrate e delle spese del Senato relativo all'anno finanziario 1992. In esso si evidenziano entrate complessive per un ammontare di lire 449.756.897.953, con una differenza dell'1,12 per cento nei confronti delle previsioni, ed uscite totali per lire 416.838.481.225, ovvero il 6,27 per cento in meno di quanto previsto e stanziato in bilancio. Di conseguenza si è determinato, a chiusura dell'esercizio, un avanzo - dato

dalla differenza tra le maggiori entrate accertate e le minori uscite - pari a lire 32.918.416.728 che, in base a quanto deliberato dal Consiglio di Presidenza nella riunione del 2 dicembre 1993, verrà trasferito *pro-quota* agli anni 1994, 1995 e 1996. Il risultato dell'esercizio, soprattutto perchè ottenuto con risparmi sulle spese già previste, rappresenta una prova tangibile e significativa dell'attenzione prestata dall'Amministrazione del Senato nella gestione dei fondi a sua disposizione.

Parte I - Entrate

La differenza tra le entrate effettivamente accertate e quelle previste con il bilancio assestato approvato dal Consiglio di Presidenza il 9 dicembre 1992 è stata pari all'1,12 per cento. Al riguardo si può ricordare che le variazioni di bilancio facevano seguito all'inserimento di una integrazione alla dotazione ordinaria - pari a lire 15 miliardi - nel bilancio di assestamento dello Stato per il 1992.

Lo scostamento tra le previsioni definitive e il dato di consuntivo è estremamente contenuto e collegato alle maggiori entrate registrate nella maggior parte dei capitoli, con l'eccezione dei Capitoli 1.2.2 (Quota parte delle spese comuni di funzionamento), 2.3.1 (Ritenute su indennità parlamentari), 2.5.2 (Contributi di riscatto) e 4.0.5 (Alienazione di automezzi).

Entrate eccedenti si sono invece registrate per i Capitoli 1.2.1 (Quota parte delle spese sostenute per assegni vitalizi), con una percentuale del 45,47 per cento, e 2.3.2 (Contributi di riscatto), per il quale peraltro il bilancio recava l'indicazione *per memoria*, e 2.4.1 (Ritenute su assegni vitalizi e contributi di riscatto), che ha comportato il superamento delle previsioni di oltre il 200 per cento, in relazione all'aumento del volume degli assegni vitalizi come conseguenza delle elezioni e del parziale rinnovo dei senatori.

Una differenza positiva è da riscontrare anche per il Capitolo 2.5.1 (Ritenute su stipendi ed altri emolumenti), con uno scostamento del 4,42 per cento.

Più considerevole è il dato che riguarda l'intero Titolo III (Entrate diverse) le cui entrate sono state generalmente sottostimate; in particolare, nella Categoria 6 (Entrate derivanti dalla vendita di beni e di servizi), le entrate effettive hanno superato le stime previsionali del 36,23 per cento. Nella Categoria 7 (Redditi patrimoniali) lo scarto, limitato all'1,22 per cento, è dovuto ad una correzione del calcolo degli interessi maturati sui conti correnti del Senato da parte dell'agenzia bancaria interna. Per la Categoria 8 (Poste correttive e compensative

delle spese), in cui la previsione recava l'indicazione per memoria, l'entrata finale - dovuta essenzialmente a ritenute per assenze ai senatori, per un importo di lire 358.400.000, a recuperi ed introiti diversi per lire 97.547.092, ed a rimborsi da terzi per pagamenti non dovuti, pari a lire 27.041.970 - è ammontata a lire 485.234.830. La Categoria 9 (Entrate non classificabili) ha superato di lire 36 milioni circa (pari al 51,73 per cento) le previsioni soprattutto per effetto di entrate non del tutto preventivabili, oltre all'importo di lire 70 milioni relativo alla devoluzione disposta dal senatore Ignazio Marcello Gallo perchè fosse finalizzata all'acquisto di pubblicazioni per la Biblioteca del Senato.

In merito al Titolo IV (Entrate derivanti dall'alienazione di beni patrimoniali e dalla riscossione di crediti) si rileva una differenza negativa, pari al 17,24 per cento, rispetto alle previsioni soprattutto per effetto delle risultanze del Capitolo 4.10.5 (Alienazione di automezzi), poichè il ricambio dei veicoli dell'autoparco è stato parziale, come dimostra l'utilizzo incompleto dello stanziamento del Capitolo 2.21.5 delle Uscite. Un significativo risultato infine è da segnalare per il Capitolo 4.10.3 (Alienazione di strumenti di riproduzione e microfilmatura documenti) con un superamento del 130,20 per cento delle stime iniziali.

Parte II - Spese

Il rapporto tra il totale complessivo delle spese, ammontante a lire 416.838.481.225, e quello previsto in bilancio, comprensivo delle variazioni apportate, pari a lire 444.758.937.001, è rimasto sostanzialmente vicino al medesimo rapporto rilevato per il 1991, con un indice di 0,94 a fronte di 0,95. Esaminando separatamente il settore delle uscite correnti e quello delle spese in conto capitale viene in rilievo il mantenimento del rapporto di 0,95 per il primo, mentre diminuisce da 0,73 a 0,70 l'indice del secondo.

1) Relazioni esterne, cerimoniale e vigilanza

La Categoria 1 ha comportato, nel corso dell'esercizio 1992, una spesa di lire

4.965.730.722, con un incremento del 3,56 per cento nei confronti dell'anno precedente. Rispetto alle previsioni assestate tuttavia è da rilevare un risparmio del 17,41 per cento, da ricondurre essenzialmente alle economie realizzate sugli stanziamenti, già ridotti in occasione delle variazioni di bilancio, dei Capitoli 1.1.5 (Conferenze interparlamentari e spese inerenti al funzionamento delle Assemblee internazionali), che mostra uno scarto negativo del 29,79 per cento, e 1.1.6 (Pubblicazioni di rappresentanza e libri d'arte), che presenta un risparmio del 46,17 per cento. A questi si aggiunge il risultato della posta relativa alle spese di rappresentanza che, pur comportando un aumento del 32,49 per cento dello stanziamento del capitolo 1.1.2 nei confronti delle previsioni iniziali, mostrano una economia del 13,88 per cento su quello finale, dovuta all'utilizzo parziale delle ulteriori somme stanziare con le variazioni e con un prelievo dal fondo di riserva per le spese impreviste.

Le spese autorizzate con la procedura di cui all'articolo 13 del Regolamento di amministrazione e contabilità sono ammontate a lire 3.596.409.356, con un raddoppio dell'importo dell'esercizio precedente, di cui però solo 2.825.305.000 risultano effettivamente liquidate, con un rapporto quindi di 0,77 che appare nettamente inferiore allo 0,93 del 1991. La rimanente parte delle uscite è da considerare come di carattere obbligatorio (trattandosi di spese per missioni collegate all'attività di Assemblee internazionali o di compensi per i servizi di vigilanza) e, pertanto, sottratte alla procedura autorizzativa prima ricordata.

Un accenno infine merita l'andamento del Capitolo 1.1.3 (Medagliette parlamentari), per il quale, a fronte dell'importo stanziato ed autorizzato di lire 100 milioni, la spesa finale liquidata, relativa alla coniazione delle medagliette commemorative della XI legislatura, è stata pari a lire 42.830.538.

2) *Trattamento dei senatori ed ex senatori*

Per le Categorie 2 (Senatori) e 3 (Ex senatori) il conto consuntivo illustra econo-

mie generalizzate sulle previsioni assestate ed ulteriormente integrate con interventi dal fondo di riserva. Con riguardo alle spese della prima lo scostamento è del 2,98 per cento, mentre per le uscite comprese nella seconda esso è del 2,79 per cento. Occorre peraltro ricordare che con la manovra di assestamento lo stanziamento complessivo della Categoria 1 è stato aumentato di lire 200 milioni, mentre quello della Categoria 2 ha avuto un incremento di lire 2,8 miliardi.

In relazione all'indennità parlamentare si ricorda che l'incremento previsto era del 4,5 per cento e ciò aveva indotto a non modificare lo stanziamento del preventivo rispetto all'importo dell'esercizio precedente. Successivamente, tuttavia, si è reso necessario integrare lo stanziamento iniziale di lire 55 miliardi sia in sede di variazioni di bilancio (con un incremento di lire 200 milioni), sia in chiusura di esercizio (con un prelievo dal fondo di riserva di lire 372.746.341). L'incremento complessivo non ha però superato l'1 per cento nei confronti della medesima posta del 1991, poichè su tale ultimo anno finanziario furono pagate somme arretrate relative al conguaglio previsto dalla legge 19 febbraio 1981, n. 27, ad inizio di ogni triennio. Rispetto alle previsioni iniziali invece la spesa finale ha comportato una differenza positiva dell'1,04 per cento.

Una voce che sembrava dovesse conoscere un incremento valutato nell'8,5 per cento circa - e che fu una delle cause che indussero a chiedere una integrazione della dotazione ordinaria - era quella di cui al Capitolo 1.2.2 (Diaria). L'incremento previsto e deliberato nell'agosto del 1992 fu però successivamente sospeso e da ciò discende l'andamento disomogeneo del capitolo, variato in aumento (con un apporto di lire 1.080.000.000) e dimostratosi in chiusura di esercizio eccedentario, con una economia di lire 965.489.750.

Anche per l'indennità di ufficio, prevista nel Capitolo 1.2.3, la stima iniziale si è dimostrata superiore alla spesa, ma in tal caso il calcolo considerava la possibilità di un incremento per effetto del collegamento

di dette indennità con il trattamento economico dei membri del governo collegati a quelli dei dirigenti statali. L'onere finale ha comportato in definitiva un risparmio del 17,49 per cento.

Economie presentano anche i restanti capitoli della Categoria 2, con scostamenti che vanno dal 6,40 per cento della spesa per la partecipazione ai corsi di lingue straniere al 60,24 per cento della voce relativa ai rimborsi spese ed alle indennità di missione. In relazione al Capitolo 1.2.5 mette conto rilevare una considerevole contrazione, pari al 62,04 per cento, nel raffronto con il 1991, dovuta alla riduzione del numero dei viaggi sia per effetto della chiusura anticipata della legislatura, sia per il contenimento delle missioni individuali. Avendo riguardo al Capitolo 1.2.6 (Spese per viaggi) è da sottolineare una dinamica di crescita del 27,22 per cento sul bilancio dell'esercizio precedente da ricondurre soprattutto alla variazione del 99,69 per cento della spesa per i viaggi aerei nazionali (ammontata a lire 3.117.078.208) e del 40,88 per cento dell'onere per i viaggi aerei internazionali (che si è attestato su lire 1.644.139.500). Sostanzialmente stabile è invece rimasta la voce concernente il rimborso integrativo delle spese di trasporto, con una uscita di poco superiore a lire 3 miliardi. Per il complesso del capitolo la previsione si può considerare rispettata, con un modesto scostamento del 2,92 per cento.

Il capitolo 1.2.7 (Compensi per la partecipazione a commissioni di concorso) ha ovviamente risentito del sostanziale blocco avutosi nel corso dell'anno che ha comportato la sola conclusione dei concorsi già banditi (e relativi a 5 posti di ragioniere, a 2 posti di geometra e a 6 posti di programmatori); di conseguenza quindi la spesa prevista si è dimostrata eccedente rispetto a quella effettiva, con una economia del 28 per cento.

Circa la spesa per i corsi di lingue straniere per i senatori va precisato che, conformemente alle decisioni del Collegio dei senatori Questori di sospendere - vista la scarsa affluenza - i corsi iniziati nel 1991,

non era stato iscritto alcuno stanziamento nel capitolo 1.2.8. Nel corso dell'anno, tuttavia, lo stesso Collegio, dietro sollecitazione di diversi senatori, ha deliberato di riprendere le lezioni, disponendo altresì la relativa copertura di bilancio in sede di variazioni.

Per quanto concerne l'onere per assegni vitalizi, di cui al capitolo 1.3.1, occorre rammentare che il bilancio di previsione aveva stimato in lire 60 miliardi la spesa annua, ipotizzando un tasso di ricambio che è stato però superato. Per questo motivo la previsione è stata oggetto di assestamento con l'incremento di 2,5 miliardi e di un prelievo dal fondo di riserva per lire 397.671.699. Il raffronto con il bilancio precedente mostra un incremento globale del 10,36 per cento, mentre la differenza con le previsioni iniziali è stata del 4,83 per cento.

3) *Personale in attività e in quiescenza*

Le spese delle Categorie 4 (Personale in attività) e 5 (Previdenza e assistenza per il personale) sono state influenzate dal vero e proprio «esodo» di personale che ha caratterizzato l'ultimo scorcio dell'anno. Durante l'intero esercizio sono cessate dal servizio 77 unità di personale, comportando un notevole depauperamento soprattutto nei settori della carriera esecutiva ed ausiliaria e alterando sensibilmente l'andamento della spesa per stipendi e per pensioni. L'assunzione di nuovo personale per effetto dei concorsi conclusisi nell'anno non ha compensato (e comunque tali concorsi non erano relativi alle qualifiche del personale cessato) i vuoti di pianta organica. La dinamica degli stanziamenti chiarisce in modo estremamente puntuale quanto detto. Alle previsioni iniziali per il Capitolo 1.4.1 (Retribuzioni al personale di ruolo) già in sede di variazioni di bilancio furono apportate diminuzioni per un importo di lire 3,5 miliardi, cui si sono aggiunte, a consuntivo, economie per poco più di lire 4,1 miliardi; nel complesso quindi la differenza tra spesa finale e previsioni è pari al 3,92 per cento. Nei confronti con l'anno

precedente si registra tuttavia un incremento di spesa del 6,24 per cento da ricondurre - come avviene di norma - agli aumenti retributivi per effetto delle promozioni e degli scatti di anzianità, nonché dell' adeguamento annuale delle retribuzioni previsto dalle deliberazioni del Consiglio di Presidenza del 6 dicembre 1990 e 29 gennaio 1992 (che hanno comportato l'attribuzione di un incremento tabellare pari al 9,06 per cento).

Con un risparmio sulle previsioni si è chiuso anche il Capitolo 1.4.2 (Retribuzioni al personale a contratto a tempo indeterminato), con uno scarto del 9,85 per cento, poichè anche questo tipo di personale è stato interessato da vari collocamenti a riposo. In contrazione, sia con riguardo alle stime iniziali che alla spesa dell'anno precedente, si è dimostrato anche il Capitolo 1.4.3 (Retribuzioni al personale a contratto a tempo determinato), con una differenza del 7,57 per cento rispetto alle previsioni ed una diminuzione del 52,23 per cento nel confronto con l'onere del 1991. Al riguardo, come del resto si sosteneva nella relazione al bilancio di previsione, con le assunzioni di personale della carriera esecutiva attuate nel 1991 era stata superata in gran parte la situazione contingente che aveva indotto l'Amministrazione a ricorrere a contratti a termine anche al di fuori dei casi abituali di sostituzione di dipendenti assenti per puerperio.

Notevolmente dinamico si è mostrato anche il capitolo concernente le indennità diverse e compensi vari al personale, che ha richiesto interventi correttivi in sede di variazioni e con prelievo dal fondo di riserva. Infatti, sia per effetto dell'aumento della misura delle varie indennità - stabilito con la delibera del 29 gennaio 1992 del Consiglio di Presidenza - sia per il trasporto al 1992 di alcune spese di competenza dell'esercizio precedente (come il rimborso alla Camera dei deputati per pasti consumati da dipendenti del Senato assegnati alle Commissioni sedenti nel palazzo di S. Macuto), la previsione iniziale di lire 800 milioni ha comportato la necessità di integrazioni per complessive lire

151.457.215, di cui 50 milioni in sede di variazioni, corrispondenti ad un aumento del 18,93 per cento rispetto al preventivo e del 12,92 per cento nei confronti dell'onere sostenuto nel 1991. Su tale capitolo sono state autorizzate spese, ai sensi dell'articolo 13 del Regolamento di amministrazione e contabilità, per lire 304.703.300 (ovvero il 22 per cento della somma stanziata), di cui però solo il 59 per cento risulta liquidato.

In merito all'addestramento del personale, oggetto del capitolo 1.4.7, la spesa finale, benchè inferiore del 68,67 per cento alle stime previsionali integrate con un prelievo dal fondo di riserva, ha superato del 18,52 per cento l'onere del 1991. In particolare, l'analisi della spesa mostra che, oltre alle consuete funzioni informatiche che hanno impegnato l'importo di lire 40.216.457, il 1992 ha visto la spesa di lire 45 milioni per un corso di formazione per i camerieri del ristorante dei senatori e di poco meno di 16 milioni per corsi di lingue per funzionari. L'importo finale della spesa corrisponde a quello liquidato sulle autorizzazioni di spesa, deliberate per un ammontare di lire 317.955.880.

La spesa totale della Categoria 4 risulta pertanto di lire 107.818.098.240 ed in progresso del 5,44 per cento sull'analogia uscita del 1991.

L'onere per la previdenza per il personale è invece risultato di lire 61.188.089.072, facendo segnare un incremento del 13,80 per cento rispetto all'esercizio precedente.

L'analisi delle voci in essa comprese dimostra che l'incremento maggiore è stato dovuto alla spesa pensionistica (iscritta nel capitolo 1.5.1) che ha comportato un aumento del 15,58 per cento sul corrispondente capitolo del 1991 e la necessità di una integrazione di lire 4 miliardi, che è stata tuttavia utilizzata solo in parte comportando alla fine un residuo non speso di lire 1.221.307.720. I motivi di tale andamento vanno ricercati nella citata cessazione di 77 dipendenti (tra cui i tre quarti del vertice amministrativo) e nell'incremento dei trattamenti pensionistici che ha fatto seguito a quello degli stipendi, che hanno comportato la necessità di adeguare il relativo onere.

Un altro capitolo che ha richiesto un adeguamento dello stanziamento è quello concernente la liquidazione dei trattamenti di fine rapporto al personale a tempo determinato (Capitolo 1.5.7), per il quale dalla previsione iniziale di lire 50 milioni si è passati a 70 milioni in sede di variazioni, e infine ad un appostazione di lire 76.432.185, con uno scarto quindi del 52,86 per cento ed una variazione positiva del 55,57 sulla spesa dell'anno precedente.

Tutte le altre partite della categoria si sono rivelate eccedentarie, con economie oscillanti dal 2,32 al 26,80 per cento degli stanziamenti iniziali. Con riferimento all'andamento dell'anno precedente, i Capitoli 1.5.2 (Contributi previdenziali all'Inps), e 1.5.6 (Contributi sociali di malattia per il personale a contratto a tempo determinato) hanno fatto registrare nel 1992 una contrazione rispettiva del 76,09 e dell'84,89 per cento da mettere in correlazione con la dinamica del capitolo 1.4.3; il Capitolo 1.5.3 (Contributi all'Enpas) ha invece comportato una variazione positiva del 4,34 per cento, come pure il Capitolo 1.5.5 (Contributi sociale di malattia per il personale di ruolo e a contratto a tempo indeterminato), con un aumento del 6,07 per cento, che sono da mettere in relazione all'andamento della spesa dei capitoli 1.4.1 e 1.4.2.

4) *Compensi al personale estraneo e per prestazioni professionali*

In merito alle voci di cui ai Capitoli 1.4.5 e 1.4.6, che sono relativi ai compensi ad estranei che prestano la loro opera, continuativamente od occasionalmente, per il Senato, si deve sottolineare il sostanziale rispetto delle previsioni, poichè il conto consuntivo denota una economia del 4,25 per cento dei compensi al personale di altre amministrazioni ed il superamento dello 0,58 per cento delle previsioni per le prestazioni professionali. Nella comparazione con l'esercizio precedente invece il primo mostra un incremento contenuto nell'1,90 per cento mentre il secondo ha comportato una diminuzione del 51,64 per cento. Sul capitolo 1.4.5 sono stati emanati

provvedimenti autorizzativi di spesa per lire 445.630.030, con un totale di liquidazioni per lire 309.426.676, ovvero circa il 70 per cento.

5) *Attività di indagine, di controllo e di verifica*

La Categoria 6 ha risentito particolarmente della chiusura anticipata della legislatura che ha rallentato, tra l'altro, le attività di indagine delle commissioni, o le inchieste parlamentari. La spesa totale - ammontante a lire 2.110.934.986 - è dell'81,97 per cento inferiore al corrispondente dato del 1991, mentre la differenza con la stima iniziale - che già in parte considerava un certo rallentamento - è pari al 36,03 per cento.

Il capitolo 1.6.1 (Inchieste parlamentari) ha avuto una uscita inferiore del 14,33 per cento alle previsioni e del 61,16 per cento al dato del 1991. Sullo stesso capitolo sono state autorizzate spese per un ammontare di lire 1.287.561.431, riferite soprattutto a spese di stampa di relazioni di commissioni d'inchiesta e a viaggi della Commissione d'inchiesta sul caso della filiale di Atlanta della Bnl.

Per l'attività di indagine, di cui al capitolo 1.6.2, le differenze riscontrate sono ancora maggiori, con il 122,40 per cento rispetto al 1991 e del 56,57 nei confronti dello stanziamento del bilancio preventivo. I provvedimenti autorizzativi della spesa relativi al presente capitolo sono ammontati a lire 638.254.055 (riferiti soprattutto a viaggi di commissioni permanenti), di cui liquidati lire 596.712.253, con una incidenza del 40 per cento sullo stanziamento.

Lo stesso fenomeno si ripete anche per il Capitolo 1.6.3 (Commissioni speciali e consultive), per il quale - a fronte della previsione di lire 300 milioni - la spesa finale si è assestata su lire 174.392.997, comportando così un calo dell'84,19 per cento sulla stessa posta del 1991 ed una economia del 41,87 per cento rispetto allo stanziamento.

6) *Stampa degli atti parlamentari, lavori tipografici e pubblicazioni*

La Categoria 7 presenta complessivamente residui non spesi pari al 15,87 per cento del totale previsto, benchè l'uscita abbia superato del 14,11 per cento quella dell'anno precedente. In effetti l'andamento delle spese tipografiche appare seguire un movimento ciclico, con oscillazioni dovute non solo al ritmo dell'attività parlamentare ma anche a disallineamenti tra il momento della stampa e quello della fatturazione da parte della tipografia concessionaria.

Tutti i capitoli della categoria presentano economie che oscillano dallo 0,31 al 72,25 per cento. In particolare sono rimarchevoli le differenze con le previsioni riscontrate nei Capitoli 1.7.2 (Resoconto sommario), che presenta uno scostamento del 13,62 per cento, 1.7.4 (Bilanci preventivi e consuntivi dello Stato), con uno scarto del 31,68 per cento. Per entrambi i capitoli il 1992 ha prodotto un incremento di spesa nei confronti dell'onere rilevato nel 1991, con percentuali pari, rispettivamente al 16,82 ed al 28,21 per cento. Per le poste relative alle pubblicazioni periodiche e speciali (capitolo 1.7.6) e alla stampa di regolamenti e bollettini per uso interno (capitolo 1.7.8) si segnalano differenze negative sia nel raffronto al bilancio precedente sia con riguardo alle stime previsionali, con percentuali del 157,95 e 72,25 per cento nel primo caso e del 72,23 e 61,75 per cento nel secondo. Con riferimento al capitolo 1.7.6 merita una segnalazione in questa sede la stampa del manuale di stenografia parlamentare relativo al sistema «Michela», realizzata con l'occasione del corso di stenografia che ha poi avuto inizio nel 1993.

Per tutte le spese dei capitoli compresi nella presente categoria è stata seguita la procedura di autorizzazione della spesa, benchè il grado di utilizzazione dei provvedimenti autorizzativi sia molto vario, passando dal 28 per cento del capitolo 1.7.6 al 99 per cento del capitolo 1.7.1.

7) *Documentazione e studi*

Per la Categoria 8 il consuntivo indica un aumento del 9,03 per cento sull'esercizio

precedente (da ricondurre essenzialmente al risultato del Capitolo 1.8.6) coniugato ad un contenuto utilizzo delle risorse disponibili, con la percentuale del 42,97 per cento. L'analisi di dettaglio delle poste in essa iscritte mostra risparmi generalizzati ed oscillanti dal 32,92 al 93,03 per cento.

In crescita rispetto al 1991 si mostrano le spese per collegamenti con banche dati esterne (di cui al Capitolo 1.8.2), per le quali l'onere è aumentato del 26,96 per cento richiedendo anche la effettuazione di un prelievo dal fondo di riserva assorbito nelle previsioni assestate, che non è stato peraltro utilizzato, mentre sostanzialmente stabili sono le uscite connesse al Capitolo 1.8.3 (Partecipazioni ad organismi culturali e di ricerca). In netta diminuzione sono invece apparse le uscite per i Capitoli 1.8.1 (Studi, ricerche e consulenze) e 1.8.4 (Conferenze e convegni di studio). Per il Capitolo 1.8.5 (Collaborazioni per la verifica degli oneri dei testi legislativi), vi è stato invece una lievitazione della spesa rispetto al 1991 pari al 66,19 per cento, anche se lo stanziamento di bilancio è rimasto inutilizzato per l'88 per cento circa nonostante fosse stata richiesta una integrazione lasciata poi inutilizzata. In aumento, con una percentuale del 26,96 per cento, è infine l'onere per il collegamento con il Televideo della Rai; al riguardo occorre tuttavia precisare che la spesa afferente al 1991 non copriva l'intero esercizio.

Si deve in conclusione ricordare che per tutte le spese iscritte nei capitoli sopra menzionati è stata eseguita la procedura di autorizzazione prevista dal Regolamento di amministrazione e contabilità.

8) *Beni e servizi*

Il grande e magmatico settore dell'acquisto di beni e servizi, con i capitoli iscritti nelle Categorie che vanno dalla 9 alla 13, rappresenta anche per il bilancio del 1992 oltre il 9 per cento degli stanziamenti iscritti nel Titolo I (esattamente il 9,24 per cento, a fronte del 9,05 per cento dell'anno precedente). Con riferimento alle spese effettivamente realizzate il consuntivo mo-

XII LEGISLATURA - DISEGNI DI LEGGE E RELAZIONI - DOCUMENTI

stra che le risorse impegnate hanno rappresentato l'8,91 per cento del totale del Titolo I (Spese correnti), con un leggero incremento rispetto all'8,26 per cento del 1991 ed all'8 per cento del 1990. Facendo il raffronto con le somme inizialmente stanziare nei vari capitoli si rileva che, partendo da un importo di lire 38.338.000.000 sono state apportate integrazioni, risultanti dalle previsioni assestate, per lire 811.954.550 con prelievi dal fondo di riserva e per lire 680 milioni con le variazioni di bilancio, cui si aggiungono lire 198 milioni con ulteriori prelievi. La differenza tra le previsioni iniziali e la spesa effettiva (pari a lire 36.259.129.750) è del 5,40 per cento da ricondurre peraltro a spese impegnate ma non liquidate entro l'esercizio, poichè la somma degli importi autorizzati in base all'articolo 13 del Regolamento di amministrazione e contabilità - ammontante a lire 38.021.666.750 rappresenta il 99,20 per cento delle stime previsionali. L'economia sugli stanziamenti definitivi è invece dell'8,96 per cento.

L'indice medio della capacità di spesa relativo alle predette categorie si è fissato su 0,90, con un leggero regresso quindi rispetto allo 0,91 del 1991.

Nei confronti con il precedente esercizio l'aumento delle uscite per l'acquisto di beni e servizi è stato contenuto nel 7,77 per cento, contro il 30,45 per cento del 1991 ed il 14,80 del 1990. L'andamento delle singole categorie mostra una certa inversione delle dinamiche di crescita delle spese: infatti per le categorie che avevano avuto incrementi considerevoli nel 1991 - la Categoria 9 (acquisto di beni e servizi), con il 25,67 per cento, la Categoria 11 (Manutenzione), con il 20,05 per cento - la gestione dell'esercizio 1992 ha procurato di contenere per quanto possibile la spesa, registrando incremento dello 0,62 e del 5,50 per cento, rispettivamente. Viceversa, per la Categoria 10 (Assicurazioni), che aveva avuto una crescita del 7,89 per cento la variazione è ascesa al 23,03 per cento. Dei casi particolari rappresentano le Categorie 12 (Servizi informatici) e 13 (Servizi di ristoro) per i quali, a fronte di aumenti del 41,74 e del

21,86 per cento nel 1991, le variazioni positive si sono ridotte al 19,95 per cento nel primo caso ed al 20,90 per cento nel secondo. Facendo un raffronto con gli stanziamenti finali, dopo assestamento e prelievi dal fondo di riserva, l'andamento di tutte le categorie si mostra omogeneo facendo riscontrare ovunque scostamenti negativi (che indicano sia risparmi di spesa, in quanto l'importo dei provvedimenti autorizzativi non ha impegnato la totalità degli stanziamenti, sia lo slittamento di talune uscite all'anno successivo per i più svariati motivi) e che oscillano dall'1,77 per cento delle assicurazioni, al 2,52 per cento dei servizi di ristoro, all'8,05 per cento dei beni di consumo, all'11,14 per cento delle manutenzioni ed al 22,33 per cento delle assicurazioni.

L'insieme di questi dati, oltre a dimostrare che in queste cinque categorie si concentra una parte considerevole delle spese non obbligatorie, indica che sulle spese iscritte nei capitoli interessati viene esercitato un controllo, preventivo e successivo, molto puntuale. Se a ciò si aggiunge che sul comparto dei beni e servizi e sulle categorie 20 e 21 del Titolo II si concentra la quasi totalità degli impegni contrattuali del Senato, l'importanza della spesa di cui si tratta in questo paragrafo ne viene maggiormente esaltata. Per questi motivi è essenziale che per le predette spese le procedure di autorizzazione della spesa e di stipulazione dei contratti previste nel Regolamento di amministrazione e contabilità vengano seguite in modo rigoroso, anche se questo possa comportare un certo rallentamento nella realizzazione delle opere o delle forniture, poichè in tal modo si garantisce la più assoluta trasparenza nell'uso dei fondi affidati al Senato. Del pari è essenziale peraltro che venga garantita la tradizionale efficienza dei servizi prestati dalla struttura burocratico-amministrativa di supporto all'attività parlamentare; ed è in questo difficile compromesso tra esigenze egualmente importanti che si esercita principalmente l'opera dei senatori Questori e degli uffici.

Esamineremo adesso nel dettaglio, sebbene a volo d'uccello vista la quantità delle

voci interessate, le singole categorie iniziando dalla 9, prima per volume di risorse impegnate, pari al 56,48 per cento di quelle utilizzate dall'intero settore delle spese non obbligatorie del Titolo I (con un calo rispetto al 65 per cento dell'anno precedente) e per economie realizzate, con un importo di lire 1.793.230.195 equivalente al 47,58 per cento di tutte quelle relative ai beni e servizi. Lo stanziamento complessivo della categoria è stato incrementato nel corso dell'anno di lire 614 milioni rispetto alle lire 21.660.000.000 iniziali, di cui lire 360 milioni con le variazioni di bilancio e lire 254 milioni con prelievi dal fondo di riserva di cui 65 milioni assorbiti nelle previsioni assestate. Queste integrazioni sono state utilizzate, anche se non in maniera integrale, dai capitoli mostratisi via via deficitari, come i Capitoli 1.9.4, relativo al consumo di energia elettrica (che ha richiesto uno stanziamento aggiuntivo di lire 150 milioni), 1.9.11 (Trasporti, traslochi e facchinaggio) per il quale è stata decisa una integrazione di lire 60 milioni e 1.9.15 (Carta, cancelleria e lavori di tipografia), che ha richiesto un intervento di lire 150 milioni, per i quali si è operato in sede di variazione di bilancio. Per altre voci, quali quelle di cui ai capitoli 1.9.9 (Posate e stoviglie), 1.9.20 (Tessere di riconoscimento) e 1.9.26 (Svolgimento di concorsi), sono state effettuate variazioni degli stanziamenti con movimenti dal fondo di riserva, in parte assorbiti con le variazioni di bilancio.

Verranno adesso esaminati, nell'ambito della Categoria 9 quei capitoli per i quali sia stata registrata una tendenza di crescita superiore alla media nel raffronto con l'anno finanziario 1991 o che abbiano comportato spese particolarmente rilevanti.

Gli incrementi più considerevoli nei confronti dell'anno 1991 interessano i Capitoli che seguono: 1.9.4, per il quale la variazione del 15,79 per cento già prevista con il bilancio di previsione non è stata sufficiente a coprire il fabbisogno (che è aumentato anche per l'utilizzazione del nuovo edificio di piazza delle Coppelle, nel quale è stata insediata la nuova mensa per il

personale) la cui dinamica di crescita ha richiesto interventi correttivi, sebbene poi a consuntivo il capitolo abbia fatto realizzare un risparmio del 3,32 per cento sullo stanziamento integrato; 1.9.6 (Prodotti igienico-sanitari e servizi di pulizia) che ha proseguito nella tendenza all'incremento e, dopo il 24,39 per cento del 1991 rispetto al 1990 ha fatto registrare una variazione del 31,70 per cento e richiesto un prelievo dal fondo di riserva (per sopperire alle esigenze derivanti dalla spesa del contratto per le pulizie, che sono ammontate a lire 865.885.540); 1.9.7 (Biancheria, tende, guide e simili), per il quale la maggiore spesa dell'11,20 per cento si spiega con l'apertura della nuova mensa; 1.9.11, che, a similitudine di quanto accaduto per il capitolo 1.9.6, ha comportato una variazione di lire 60 milioni delle previsioni iniziali per l'onere derivante dall'utilizzo di servizi di trasporto e di facchinaggio, la cui spesa finale è stata di poco inferiore a lire 540 milioni, con un incremento del 20 per cento sull'anno precedente ed un superamento del preventivo iniziale nella misura del 7,8 per cento; 1.9.14 (che ha ad oggetto la spesa telefonica), per il quale la differenza con il 1991 è rimasta nei limiti degli incrementi tariffari; 1.9.15 (con oggetto l'acquisto di carta e cancelleria), che chiude il conto consuntivo con un aumento del 13,78 per cento sul 1991 ed il superamento delle previsioni iniziali del 12,32 per cento, con un onere complessivo di lire 1.067.085.385 suddiviso principalmente tra carta (per un volume di lire 300.298.554), cancelleria (per lire 287.001.844), lavori di tipografia e rilievo-grafia (con un esborso di lire 399.499.135) e materiali di consumo (per lire 63.531.961); 1.9.18, relativo all'acquisto di pubblicazioni per gli uffici, con una spesa superiore del 20,35 per cento all'analoga uscita dell'anno precedente ed inferiore del 15,61 per cento alla previsione; 1.9.19, concernente gli abbonamenti acquisiti per l'Ufficio stampa e la Sala stampa, che è lievitato del 23,35 per cento in un anno, pur mantenendosi anche esso al di sotto della somma stanziata; 1.9.20, che - analogamente ad altre poste del bilancio - è stato condizionato

dall'apertura della nuova mensa del personale, con la necessità di acquisire le tessere previste dal nuovo sistema per il pagamento e ciò ha comportato quasi il raddoppio della spesa, pur essendo la stessa molto contenuta in valore assoluto; 1.9.23, che interessa il noleggio di apparecchiature per la riproduzione di documenti, ha visto crescere la spesa del 17,17 per cento; 1.9.27, riguardante l'acquisto di oggetti non inventariati, che si chiude con una crescita del 45,39 per cento sul 1991; 1.9.28, relativo ai servizi di lavanderia, il cui aumento di lire 10 milioni circa ha un rilievo modesto tenuto conto dell'economia del 15,42 per cento verificatasi a consuntivo.

Per altre voci l'aumento nei confronti del 1991 è stato estremamente contenuto, come nel caso dei Capitoli 1.9.17 (Rilegature di libri e periodici per la Biblioteca), 1.9.21 (Canoni di abbonamenti alle agenzie di informazione), 1.9.29 (Materiali di consumo per macchine di ufficio e Michela), con una media del 2,74 per cento.

Tutti gli altri capitoli hanno comportato decrementi di spesa variabili dal 2,10 del Capitolo 1.9.22 (Prodotti e servizi di riproduzione, duplicazione e microfilmatura documenti) al 119,20 per cento del Capitolo 1.9.16 (Acquisti ed abbonamenti a giornali e periodici per la Biblioteca), nel quale peraltro il 1991 aveva visto iscrivere la spesa di lire 300 milioni per l'acquisto di microfilms delle raccolte di alcuni dei maggiori quotidiani italiani e stranieri degli ultimi anni. Un caso particolare riguarda il Capitolo 1.9.26 (Svolgimento di concorsi), il cui calo da lire 474.202.851 del 1991 a lire 56.115.603 del 1992 è da collegare alla citata contrazione dei concorsi.

La quasi totalità dei capitoli compresi nella Categoria 9, con l'eccezione delle poste relative ai trasporti e facchinaggio (Capitolo 1.9.11) ed alla carta e cancelleria, ha inoltre prodotto economie sugli stanziamenti di bilancio. Si segnalano in particolare le risultanze del Capitolo 1.9.1 (Canoni di locazione e per i servizi di gestione di immobili), che presenta una economia del 7,16 per cento per un ammontare di lire 644.198.465, da ricondurre, essenzialmen-

te, alla mancata liquidazione di alcune spese già autorizzate, poichè il rapporto tra il volume dei provvedimenti autorizzativi e lo stanziamento di bilancio è pari a 0,93. Le spese di locazione sono così suddivise: a) lire 5.530.853.426 per canoni di locazione di immobili per uso di uffici, con un calo quindi rispetto a lire 6.382.364.741 del 1991; b) lire 479.801.760 per rimesse o magazzini, con diminuzione della spesa rispetto all'anno precedente; c) lire 45.203.340 per il parcheggio presso l'aeroporto di Fiumicino; d) lire 2.299.943.009 per i servizi di gestione dell'immobile di via S. Chiara, ove sono insediati uffici di senatori. Un risparmio del 10,53 per cento si è prodotto sul Capitolo 1.9.12 (Oneri connessi all'invio della corrispondenza ordinaria e telegrafica), mentre per il Capitolo 1.9.18 (Pubblicazioni ed abbonamenti per gli uffici) l'economia è pari al 15,61 per cento. Uno scostamento più rilevante, fissato nella misura del 63,13 per cento, ha interessato il Capitolo 1.9.24 (Oneri connessi al funzionamento delle strutture sanitarie interne) in conseguenza della sospensione della prevista apertura di uno nuovo ambulatorio polispecialistico (in collaborazione con la Usl Rm1 e con la Camera dei deputati) nei locali di piazza delle Coppelle.

Altra posta di considerevole peso è quella rappresentata dal Capitolo 1.9.6 (Prodotti igienico-sanitari e servizi di pulizia) per il quale si è già sottolineato il forte trend di crescita, con una uscita di lire 1.173.311.574 e che appare destinata a ulteriori sviluppi.

Per il complesso della Categoria sono state emessi provvedimenti autorizzativi per lire 21.309.469.652, che hanno poi prodotto uscite per lire 20.079.812.002, cui vanno aggiunte altre lire 400.957.803 per spese per le quali non è stata seguita la procedura di autorizzazione della spesa (come per i Capitoli 1.9.16 e 1.9.17).

Per il settore delle assicurazioni l'onere del 1992 ha subito una lievitazione del 23,03 per cento, benchè la spesa finale si sia dimostrata inferiore dell'1,77 per cento alle previsioni. La crescita ha riguardato tutti i capitoli della Categoria 10 (Assicurazioni),

XII LEGISLATURA - DISEGNI DI LEGGE E RELAZIONI - DOCUMENTI

con l'eccezione del Capitolo 1.10.2 (Assicurazioni relative agli immobili) che non ha subito variazioni rispetto al 1991. Per le assicurazioni relative ai senatori la spesa riportata dal Capitolo 1.10.1 è di lire 3.159.862.929, con un aumento del 23,03 per cento, mentre più contenuti sono gli incrementi delle assicurazioni per gli automezzi (di cui al capitolo 1.10.3), con il 10,98 per cento, e dell'assicurazione contro gli infortuni aeronautici (oggetto del capitolo 1.10.4), con il 12,55 per cento. Tutte le uscite della Categoria sono state autorizzate e liquidate con la procedura di cui all'articolo 13 del Regolamento di amministrazione e contabilità e i relativi importi sono perfettamente corrispondenti.

L'esercizio 1992 ha mostrato un certo rallentamento nella crescita della spesa (passata da un tasso di incremento del 20,05 per cento del 1991 al 5,50 per cento) per le manutenzioni, che trovano la loro corrispondenza contabile nella Categoria 11. Le relative previsioni erano state stimate in lire 5.930.000.000, poi portate a lire 6.100.000.000 con prelievi dal fondo di riserva successivamente assorbiti dalle variazioni di bilancio e pertanto la spesa finale ha prodotto economie pari all'11,14 per cento degli stanziamenti, con punte che, in singoli capitoli (l'1.11.6 e l'1.11.7), hanno superato il 40 per cento. L'ammontare delle autorizzazioni concesse per l'intera Categoria è stato pari a lire 5.888.532.317, con un rapporto del 96,53 per cento rispetto agli stanziamenti iniziali, mentre il totale delle liquidazioni effettuate ha inciso per il 92,05 per cento sull'importo complessivo autorizzato.

L'analisi di dettaglio dei capitoli indica per tutte le poste percentuali di contenimento delle uscite entro i limiti degli stanziamenti, con tassi che vanno dal 5,37 per cento del Capitolo 1.11.2 (Manutenzione delle macchine da ufficio e Michela) fino al 42,14 per cento del Capitolo 1.11.7 (Manutenzione degli altri beni mobili). Sono diversificati invece gli andamenti delle spese prendendo a riferimento le variazioni rispetto all'anno precedente, con alcune voci in diminuzione (come quelle

relative alla manutenzione delle apparecchiature di riproduzione documenti, che ha fatto registrare una diminuzione del 34,47 per cento, degli automezzi, con il calo del 10,42 per cento, e degli altri beni mobili, che ha comportato una flessione del 26,72 per cento) ed altre in aumento (come la manutenzione dei fabbricati ed impianti, che ha fatto incrementare la spesa del 5,64 per cento, delle macchine da ufficio, con l'8,60 per cento, delle attrezzature informatiche, lievitata del 22,04 per cento e il restauro delle opere d'arte, con un onere salito del 24,71 per cento).

I risultati della spesa per l'informatica - sintetizzati contabilmente nei capitoli della Categoria 12 - indicano nel 1992 un anno di transizione, poichè uno dei progetti di maggiore ampiezza, quale la creazione di un archivio generale informatizzato dei testi degli atti parlamentari, ha visto concludersi solo nel mese di settembre lo studio di fattibilità e, pertanto, le principali realizzazioni (come l'informatizzazione dell'area dei resoconti e la sostituzione dell'elaboratore dipartimentale delle Commissioni) sono state avviate solo successivamente e non hanno avuto riscontri di spesa nello stesso esercizio. Di conseguenza la spesa prevista in lire 5.190.000.000 per l'intera Categoria è stata utilizzata solo per il 77,67 per cento, benchè la spesa finale abbia denotato una crescita del 19,75 per cento rispetto all'anno precedente. I risparmi sugli stanziamenti sono stati generali, con percentuali oscillanti dal 5,80 per cento del Capitolo 1.12.6 (Dispositivi e prodotti ausiliari) al 58,83 per cento del Capitolo 1.12.4 (Canoni per collegamenti telematici). Questo stesso andamento si ripete anche con riferimento alle autorizzazioni di spesa deliberate, che hanno raggiunto l'importo di lire 4.462.434.082 cui hanno fatto seguito provvedimenti di liquidazione per lire 4.030.996.374, con un indice di utilizzo di 0,90, superiore quindi a quello registrato nel 1991.

L'analisi del Capitolo 1.12.1 (Canoni di noleggio per attrezzature) indica una flessione del 22,01 per cento della spesa nei confronti dell'esercizio precedente ed uno

scostamento della stessa dalle previsioni nella misura del 20,49 per cento, da ricondurre alle considerazioni appena svolte, poichè il rapporto tra le spese autorizzate e lo stanziamento del capitolo è pari a 0,83, mentre tra le prime e le liquidazioni di spesa è di 0,91. L'andamento della spesa per la locazione del *software* si è sviluppata in modo più conforme alle previsioni, con uno scarto contenuto nell'8,14 per cento e dovuto solo allo slittamento di taluni pagamenti, essendo stato autorizzato l'intero stanziamento previsto in bilancio, integrato con ulteriori 9 milioni del fondo di riserva. L'acquisto di programmi informatici (oggetto del Capitolo 1.12.3), è stato influenzato, nella sua dinamica, dall'utilizzo parziale (inferiore al 73 per cento) dei provvedimenti di autorizzazione della spesa deliberati, e pari a lire 565.241.364 (con un indice quindi di 0,94 rispetto allo stanziamento). Tra le uscite iscritte nel capitolo si segnalano quelle relative all'acquisto di programmi per l'automatizzazione della rassegna stampa e per la realizzazione del progetto per la trasposizione degli atti parlamentari su Cd-rom. Il Capitolo 1.12.4 (Canoni per collegamenti telematici) non si presta a particolari considerazioni, a causa dell'esiguità degli importi interessati. Di notevole interesse è invece l'onere compreso nel Capitolo 1.12.5 (Assistenza tecnico-applicativa), che ha comportato un aumento del 55,12 per cento sul 1991. L'importo liquidato, pari a lire 1.191.034.500, è inferiore del 28,99 per cento alle previsioni di bilancio ed è stato utilizzato per il 77,70 per cento per il pagamento alle società Sogei, Inside e Control-Cei dello studio di fattibilità per la creazione dell'archivio generale dei testi. Per quanto riguarda infine il Capitolo 1.12.6 il conto consuntivo mostra un contenuto scarto dalla stima previsionale, con il 5,80 per cento, ed un incremento del 24,99 per cento nei confronti del 1991.

Per la Categoria 13 (Servizi di ristoro) si segnalano soltanto le integrazioni rese necessarie nel corso dell'anno che hanno portato lo stanziamento del capitolo 1.13.1 (Provviste e servizi di cucina per la ristorazione dei senatori) da lire 950 milioni a lire

1.300 milioni, con un ampliamento pari quindi al 36,84 per cento quasi del tutto utilizzato (poichè l'economia finale non ha raggiunto l'1 per cento della previsione) e da lire 1.250 milioni a lire 1.770 milioni per il Capitolo 1.13.2 (Canoni per i servizi di ristoro al personale), con una variazione del 41,60 per cento resasi necessaria in conseguenza dell'apertura della nuova mensa del personale (che ha prodotto un notevole incremento dei pasti consumati).

9) *Trasferimenti*

Il comparto dei trasferimenti interessa le Categorie che vanno dal 14 alla 18 e concernono finanziamenti e contributi previsti da normative e da regolamenti interni e messi a carico del bilancio, quali le quote-parti di spese comuni con la Camera dei deputati, i contributi ai Gruppi parlamentari, i trasferimenti di natura previdenziale ai fondi di previdenza e infine le erogazioni liberali.

Per la Categoria 14 (Trasferimenti a favore della Camera dei deputati) mette conto rilevare il netto incremento sia con rispetto all'anno precedente che allo stanziamento previsto, con percentuali del 22,39 e del 32,16 per cento, rispettivamente.

La Categoria 15, relativa ai trasferimenti a favore dei Gruppi parlamentari, all'interno della quale erano state apportate correzioni di bilancio per integrare i due capitoli in essa presenti con importi che non sono stati peraltro utilizzati, si è chiusa con una differenza negativa dell'11,76 per cento rispetto alle previsioni definitive ed un aumento del 6,40 per cento nei confronti del 1991.

Riguardo alla Categoria 16 (Trasferimenti a favore di organismi internazionali) non si danno osservazioni particolari, essendo la spesa finale perfettamente conforme alle stime e in linea con l'onere dell'anno precedente.

Per quanto attiene ai trasferimenti previdenziali, iscritti nella Categoria 17 si ricordano le variazioni che hanno interessato il Capitolo 1.17.1 (Contributo al Fondo di

XII LEGISLATURA - DISEGNI DI LEGGE E RELAZIONI - DOCUMENTI

solidarietà tra i senatori) per la contabilizzazione del contributo straordinario di lire 5 miliardi disposto dal Consiglio di Presidenza.

Le erogazioni liberali ed i contributi di cui alla Categoria 18 hanno fatto segnare un regresso del 20,23 per cento rispetto all'anno precedente.

10) Spese in conto capitale

Nel 1992 la capacità di spesa relativa alle poste del Titolo II si è mantenuta al di sotto dell'indice riscontrato nel 1991, con una percentuale di incidenza del 70,34 per cento nel rapporto tra spese e stanziamenti, contro il 76,77 per cento dell'anno precedente.

L'indice relativo ai lavori ai fabbricati ed impianti è leggermente salito per quanto attiene alle autorizzazioni di spesa, passando da un impegno del 98,25 per cento delle risorse disponibili del 1991 al 99,79 per cento, mentre è invece calato per quanto attiene alla liquidazione delle spese, dall'84,95 al 77,68 per cento. Nel complesso le opere finanziate hanno comportato un onere di lire 6.354.794.724, con un progresso del 2,78 per cento sull'anno precedente ed un risparmio del 22,50 per cento sulle previsioni.

Nell'ambito della Categoria 21 (Beni mobili ed immobilizzazioni tecniche) lo scostamento rispetto al 1991 è pari al 17,02 per cento, anche se sono presenti economie sulle previsioni diffuse in tutti i capitoli, con percentuali variabili dallo 0,39 per cento del Capitolo 2.21.3 (Acquisto di arredi e tappezzerie) al 68,17 per cento del Capitolo 2.21.7 (Acquisto di altri beni mobili). Riguardo alla considerevole differenza riscontrata su quest'ultimo capitolo si richiama quanto già detto in precedenza circa la sospensione dell'attivazione di un poliambulatorio specialistico nei locali di piazza della Coppelle. Non vi sono state infine uscite riguardanti l'acquisto di opere d'arte, di cui al Capitolo 2.21.8.

Le spese iscritte nel Titolo II trovano inoltre riscontro, per quanto concerne i beni di investimenti della Categoria 21, nel Conto patrimoniale di cui all'allegato D),

poichè esse hanno un effetto di incremento del patrimonio del Senato. Rispetto al 1991 la consistenza di quest'ultimo è aumentata di lire 2.263.400.138, sensibilmente superiore quindi al valore del bilancio precedente ammontante a lire 1.839.258.921. Di tale importo lire 2.000.552.146 attengono ai movimenti in entrata ed uscita dal patrimonio generale, mentre lire 262.847.992 riguardano la somma dei valori di libri e pubblicazioni varie acquistati o ricevuti. Il complesso del patrimonio alla fine dell'esercizio è ammontato pertanto a lire 26.842.403.922, facendo segnare una variazione del 10,19 per cento nei confronti del dato dell'esercizio precedente.

11) Fondi di riserva

Il fondo di riserva per le spese obbligatorie o impreviste (di cui al Capitolo 1.19.4) è stato interessato da movimenti per complessive lire 6.082.699.846, di cui lire 3.945.435.050 assorbite nelle successive variazioni di bilancio. Il fondo di riserva per le spese di investimento (capitolo 2.23.3) ha avuto due soli movimenti di prelievo per complessive lire 336 milioni.

Le somme iscritte in bilancio e non utilizzate per integrare stanziamenti deficiari - pari a lire 4.236.237.155 - contribuiscono, insieme con le maggiori entrate effettive, per lire 4.997.960.952, ed alle economie di stanziamento, ammontanti a lire 23.684.218.621, a formare l'avanzo di esercizio (come analiticamente dimostrato nell'allegato B) nella misura di lire 32.918.416.728.

Come allegati al conto consuntivo per l'anno 1992 vengono pubblicati i rendiconti del Fondo di solidarietà tra i senatori (distinti per i periodi 1 gennaio - 22 aprile 1992 e 23 aprile - 31 dicembre 1992), come previsto dalle rispettive norme regolamentari.

I Senatori Questori

MARNIGA
FAGNI
FONTANA

Roma, 28 febbraio 1994.

RENDICONTO

DELLE ENTRATE E DELLE SPESE

DEL SENATO

per l'anno finanziario 1992

con allegati:

- A)* - QUADRO DIMOSTRATIVO DELL'AVANZO DELL'ESERCIZIO 1992.
- B)* - QUADRO DIMOSTRATIVO DEL MOVIMENTO DEL FONDO DI RISERVA PER L'INTEGRAZIONE DEGLI STANZIAMENTI DI BILANCIO.
- C)* - ELENCO RIEPILOGATIVO DEI PRELIEVI DAI FONDI DI RISERVA.
- C-bis)* - ELENCO RIEPILOGATIVO DEI PRELIEVI DAI FONDI DI RISERVA RIASSORBITI IN SEDE DI VARIAZIONI AL BILANCIO INTERNO PER L'ANNO 1992.
- D)* - CONTO PATRIMONIALE.
- E)* - CLASSIFICAZIONE DELLE SPESE DELL'ANNO FINANZIARIO 1992 SECONDO IL CRITERIO FUNZIONALE.
- F) e F-bis)* - FONDO DI SOLIDARIETÀ FRA GLI ONOREVOLI SENATORI.
- G)* - FONDO DI PREVIDENZA PER IL PERSONALE.

con appendice:

- GRAFICI.

ENTRATA

| Numero dei capitoli | TITOLI, CATEGORIE E CAPITOLI (Numero e denominazione) | PREVISIONE DI BILANCIO (a) | SOMME ENTRATE (b) | Maggiori (+) o minori (-) entrate in confronto con la previsione | | NOTE |
|---|---|--------------------------------------|-----------------------------|---|-------------|------|
| | | | | in più | in meno | |
| 0.0.1 | Fondo iniziale di cassa L. | 30.246.037.001 | 30.246.037.001 | - | - | |
| TITOLO I - Entrate derivanti da trasferimenti correnti | | | | | | |
| CATEGORIA 1 <i>Trasferimenti da parte dello Stato</i> | | | | | | |
| 1.1.1 | Dotazione ordinaria L. | 365.762.900.000 | 365.762.900.000 | - | - | |
| 1.1.2 | Integrazione alla dotazione ordinaria » | 15.000.000.000 | 15.000.000.000 | - | - | |
| | TOTALE ... L. | 380.762.900.000 | 380.762.900.000 | - | - | |
| CATEGORIA 2 <i>Trasferimenti da parte della Camera dei deputati</i> | | | | | | |
| 1.2.1 | Quota parte delle spese sostenute per assegni vitalizi L. | 9.000.000.000 | 13.092.629.048 | 4.092.629.048 | - | |
| 1.2.2 | Quota parte delle spese comuni di funzionamento . » | 1.050.000.000 | 453.827.826 | - | 596.172.174 | |
| | TOTALE ... L. | 10.050.000.000 | 13.546.456.874 | 4.092.629.048 | 596.172.174 | |
| | | | | + 3.496.456.874 | | |
| TITOLO II - Entrate contributive | | | | | | |
| CATEGORIA 3 <i>Ritenute su indennità parlamentari e contributi di riscatto</i> | | | | | | |
| 2.3.1 | Ritenute su indennità parlamentari L. | 4.500.000.000 | 4.222.989.534 | - | 277.010.466 | |
| 2.3.2 | Contributi di riscatto » | <i>per memoria</i> | 96.595.909 | 96.595.909 | - | |
| | TOTALE ... L. | 4.500.000.000 | 4.319.585.443 | 96.595.909 | 277.010.466 | |
| | | | | - 180.414.557 | | |
| CATEGORIA 4 <i>Ritenute su assegni vitalizi e contributi di riscatto</i> | | | | | | |
| 2.4.1 | Ritenute su assegni vitalizi e contributi di riscatto L. | 200.000.000 | 666.203.351 | 466.203.351 | - | |
| | TOTALE ... L. | 200.000.000 | 666.203.351 | 466.203.351 | - | |

| Numero dei capitoli | TITOLI, CATEGORIE E CAPITOLI (Numero e denominazione) | PREVISIONE DI BILANCIO | SOMME ENTRATE | Maggiori (+) o minori (-) entrate in confronto con la previsione | | NOTE |
|---------------------|--|---------------------------|-----------------------|---|-------------------|------|
| | | | | in più | in meno | |
| | | (a) | (b) | | | |
| | CATEGORIA 5 <i>Ritenute su stipendi ed altri emolumenti e contributi di riscatto</i> | | | | | |
| 2.5.1 | Ritenute su stipendi ed altri emolumenti L. | 7.000.000.000 | 7.309.703.494 | 309.703.494 | — | |
| 2.5.2 | Contributi di riscatto » | 50.000.000 | 35.341.090 | — | 14.658.910 | |
| | TOTALE ... L. | 7.050.000.000 | 7.345.044.584 | 309.703.494 | 14.658.910 | |
| | | | | + 295.044.584 | | |
| | TITOLO III - Entrate diverse | | | | | |
| | CATEGORIA 6 <i>Entrate derivanti dalla vendita di beni e di servizi</i> | | | | | |
| 3.6.1 | Vendita di pubblicazioni L. | 300.000.000 | 314.344.380 | 14.344.380 | — | |
| 3.6.2 | Cessione materiale di consumo » | <i>per memoria</i> | — | — | — | |
| 3.6.3 | Introiti della buvette dei senatori » | 150.000.000 | 210.488.000 | 60.488.000 | — | |
| 3.6.4 | Introiti del ristorante dei senatori » | 180.000.000 | 253.347.200 | 73.347.200 | — | |
| 3.6.5 | Vendita di buoni-pasto per la mensa del personale » | 50.000.000 | 159.400.000 | 109.400.000 | — | |
| 3.6.6 | Canoni collegamento con le banche dati del Senato » | 100.000.000 | 125.047.750 | 25.047.750 | — | |
| | TOTALE ... L. | 780.000.000 | 1.062.627.330 | 282.627.330 | — | |
| | | | | + 282.627.330 | | |
| | CATEGORIA 7 <i>Redditi patrimoniali</i> | | | | | |
| 3.7.1 | Interessi attivi su depositi e conti correnti bancari e postali L. | 11.000.000.000 | 11.133.843.284 | 133.843.284 | — | |
| | TOTALE ... L. | 11.000.000.000 | 11.133.843.284 | 133.843.284 | — | |
| | | | | + 133.843.284 | | |
| | CATEGORIA 8 <i>Poste correttive e compensative delle spese</i> | | | | | |
| 3.8.1 | Recuperi e reintegri vari L. | <i>per memoria</i> | 485.234.830 | 485.234.830 | — | |
| | TOTALE ... L. | — | 485.234.830 | 485.234.830 | — | |

| Numero dei capitoli | TITOLI, CATEGORIE E CAPITOLI (Numero e denominazione) | PREVISIONE DI BILANCIO (a) | SOMME ENTRATE (b) | Maggiori (+) o minori (-) entrate in confronto con la previsione | | NOTE |
|---------------------|--|--------------------------------------|-----------------------------|---|-------------|------|
| | | | | in più | in meno | |
| | CATEGORIA 9 <i>Entrate non classificabili</i> | | | | | |
| 3.9.1 | Entrate eventuali L. | 70.000.000 | 106.209.256 | 36.209.256 | — | |
| | TOTALE ... L. | 70.000.000 | 106.209.256 | 36.209.256 | — | |
| | | | | + 36.209.256 | | |
| | TITOLO IV - Entrate derivanti dalla alienazione di beni patrimoniali e dalla riscossione di crediti | | | | | |
| | CATEGORIA 10 <i>Alienazione di beni mobili e di immobilizzazioni tecniche</i> | | | | | |
| 4.10.1 | Alienazione di macchine da ufficio L. | 6.000.000 | 7.807.000 | 1.807.000 | — | |
| 4.10.2 | Alienazione di attrezzature informatiche » | <i>per memoria</i> | — | — | — | |
| 4.10.3 | Alienazione di strumenti di riproduzione e micro- filmatura documenti » | 12.000.000 | 27.623.000 | 15.623.000 | — | |
| 4.10.4 | Alienazione di arredi e tappezzerie » | <i>per memoria</i> | — | — | — | |
| 4.10.5 | Alienazione di automezzi » | 80.000.000 | 42.126.000 | — | 37.874.000 | |
| 4.10.6 | Alienazione di altri beni mobili » | 2.000.000 | 5.200.000 | 3.200.000 | — | |
| | TOTALE ... L. | 100.000.000 | 82.756.000 | 20.630.000 | 37.874.000 | |
| | | | | - 17.244.000 | | |
| | CATEGORIA 11 <i>Riscossione di crediti</i> | | | | | |
| 4.11.1 | Riscossione di crediti L. | <i>per memoria</i> | — | — | — | |
| | TOTALE ... L. | — | — | — | — | |
| | TOTALE DEI TITOLI I, II, III e IV ... L. | 444.758.937.001 | 449.756.897.953 | 5.923.676.502 | 925.715.550 | |

| Numero dei capitoli | TITOLI, CATEGORIE E CAPITOLI (Numero e denominazione) | PREVISIONE DI BILANCIO (a) | SOMME ENTRATE (b) | Maggiori (+) o minori (-) entrate in confronto con la previsione | | NOTE |
|---|---|--------------------------------------|-----------------------------|---|---------------|------|
| | | | | in più | in meno | |
| TITOLO V - Partite di giro e movimenti di cassa | | | | | | |
| CATEGORIA 12 <i>Contributo dello Stato al finanziamento dei partiti politici</i> | | | | | | |
| 5.12.1 | Contributo dello Stato al finanziamento dei partiti politici L. | 27.629.000.000 | 27.629.000.000 | - | - | |
| | TOTALE . . . L. | 27.629.000.000 | 27.629.000.000 | - | - | |
| CATEGORIA 13 <i>Ritenute previdenziali e fiscali ai Senatori</i> | | | | | | |
| 5.13.1 | Ritenute per il Fondo di solidarietà L. | 3.650.000.000 | 3.723.837.133 | 73.837.133 | - | |
| 5.13.2 | Ritenute per assistenza sanitaria integrativa » | <i>per memoria</i> 2.501.083.333 | 2.501.083.333 | 2.501.083.333 | - | |
| 5.13.3 | Ritenute fiscali » | 7.970.000.000 | 12.387.982.876 | 4.417.982.876 | - | |
| | TOTALE . . . L. | 11.620.000.000 | 18.612.903.342 | 6.992.903.342 | - | |
| + 6.992.903.342 | | | | | | |
| CATEGORIA 14 <i>Ritenute previdenziali e fiscali ai titolari di assegni vitalizi</i> | | | | | | |
| 5.14.1 | Ritenute per assistenza sanitaria integrativa L. | <i>per memoria</i> | 2.364.694.541 | 2.364.694.541 | - | |
| 5.14.2 | Ritenute fiscali » | 8.000.000.000 | 9.345.025.797 | 1.345.025.797 | - | |
| | TOTALE . . . L. | 8.000.000.000 | 11.709.720.338 | 3.709.720.338 | - | |
| + 3.709.720.338 | | | | | | |
| CATEGORIA 15 <i>Ritenute previdenziali e fiscali al personale</i> | | | | | | |
| 5.15.1 | Ritenute previdenziali al personale di ruolo e a contratto a tempo indeterminato L. | 3.800.000.000 | 2.605.421.997 | - | 1.194.578.003 | |
| 5.15.2 | Ritenute previdenziali al personale a tempo determinato » | 200.000.000 | 193.124.233 | - | 6.875.767 | |
| 5.15.3 | Ritenute previdenziali al personale in quiescenza » | <i>per memoria</i> 280.488.811 | 280.488.811 | 280.488.811 | - | |
| 5.15.4 | Ritenute fiscali al personale in attività » | 22.000.000.000 | 29.135.356.820 | 7.135.356.820 | - | |
| 5.15.5 | Ritenute fiscali al personale in quiescenza » | 13.600.000.000 | 17.545.382.485 | 3.945.382.485 | - | |
| 5.15.6 | Ritenute fiscali varie 3» | 2.000.000.000 | 2.080.469.354 | 80.469.354 | - | |
| | TOTALE . . . L. | 41.600.000.000 | 51.840.243.700 | 11.441.697.470 | 1.201.453.770 | |

| Numero dei capitoli | TITOLI, CATEGORIE E CAPITOLI (Numero e denominazione) | PREVISIONE DI BILANCIO (a) | SOMME ENTRATE (b) | Maggiori (+) o minori (-) entrate in confronto con la previsione | | NOTE |
|---------------------------|--|--------------------------------------|-----------------------------|---|---------------|------|
| | | | | in più | in meno | |
| | CATEGORIA 16 <i>Movimenti di cassa</i> | | | | | |
| 5.16.1 | Movimenti di cassa L. | <i>per memoria</i> | 9.192.700.238 | 9.192.700.238 | — | |
| | TOTALE ... L. | — | 9.192.700.238 | 9.192.700.238 | — | |
| | | | | + 9.192.700.238 | | |
| | CATEGORIA 17 <i>Partite di transito</i> | | | | | |
| 5.17.1 | Partite di transito L. | <i>per memoria</i> | 18.192.141.272 | 18.192.141.272 | — | |
| | TOTALE ... L. | — | 18.192.141.272 | 18.192.141.272 | — | |
| | | | | + 18.192.141.272 | | |
| | TOTALE DEL TITOLO V ... L. | 88.849.000.000 | 137.176.708.890 | 49.529.162.660 | 1.201.453.770 | |
| | | | | + 48.327.708.890 | | |

ENTRATA - RIEPILOGO PER TITOLI E CATEGORIE

| Numero delle categorie | TITOLI, CATEGORIE E CAPITOLI (Numero e denominazione) | PREVISIONE DI BILANCIO (a) | SOMME ENTRATE (b) | Maggiori (+) o minori (-) entrate in confronto con la previsione | | NOTE |
|------------------------|--|--------------------------------------|-----------------------------|---|-------------|------|
| | | | | in più | in meno | |
| - | Fondo iniziale di cassa L. | 30.246.037.001 | 30.246.037.001 | - | - | |
| | TITOLO I - Entrate derivanti da trasferimenti correnti | | | - | | |
| 1 | Trasferimenti da parte dello Stato L. | 380.762.900.000 | 380.762.900.000 | - | - | |
| 2 | Trasferimenti da parte della Camera dei deputati » | 10.050.000.000 | 13.546.456.874 | 3.496.456.874 | - | |
| | TOTALE ... L. | 390.812.900.000 | 394.309.356.874 | 3.496.456.874 | - | |
| | TITOLO II - Entrate contributive | | | + 3.496.456.874 | | |
| 3 | Ritenute su indennità parlamentari e contributi di riscatto L. | 4.500.000.000 | 4.319.585.443 | - | 180.414.557 | |
| 4 | Ritenute su assegni vitalizi e contributi di riscatto » | 200.000.000 | 666.203.351 | 466.203.351 | - | |
| 5 | Ritenute su stipendi ed altri emolumenti e contri- buti di riscatto » | 7.050.000.000 | 7.345.044.584 | 295.044.584 | - | |
| | TOTALE ... L. | 11.750.000.000 | 12.330.833.378 | 761.247.935 | 180.414.557 | |
| | TITOLO III - Entrate diverse | | | + 580.833.378 | | |
| 6 | Entrate derivanti dall'alienazione di beni e servizi L. | 780.000.000 | 1.062.627.330 | 282.627.330 | - | |
| 7 | Redditi patrimoniali » | 11.000.000.000 | 11.133.843.284 | 133.843.284 | - | |
| 8 | Poste correttive e compensative delle spese » | <i>per memoria</i> | 485.234.830 | 485.234.830 | - | |
| 9 | Entrate non classificabili » | 70.000.000 | 106.209.256 | 36.209.256 | - | |
| | TOTALE ... L. | 11.850.000.000 | 12.787.914.700 | 937.914.700 | - | |
| | TITOLO IV - Entrate derivanti dalla alienazione di beni patrimoniali e dalla riscossione di crediti | | | + 937.914.700 | | |
| 10 | Alienazione di beni mobili e di immobilizzazioni tecniche L. | 100.000.000 | 82.756.000 | - | 17.244.000 | |
| 11 | Riscossione di crediti » | <i>per memoria</i> | - | - | - | |
| | TOTALE ... L. | 100.000.000 | 82.756.000 | - | 17.244.000 | |
| | | | | - 17.244.000 | | |
| | TOTALI GENERALI ... L. | 444.758.937.001 | 449.756.897.953 | 5.195.619.509 | 197.658.557 | |
| | TITOLO V - Partite di giro e movimenti di cassa | | | + 4.997.960.952 | | |
| 12 | Contributo dello Stato al finanziamento dei partiti politici L. | 27.629.000.000 | 27.629.000.000 | - | - | |
| 13 | Ritenute previdenziali e fiscali ai senatori » | 11.620.000.000 | 18.612.903.342 | 6.992.903.342 | - | |
| 14 | Ritenute previdenziali e fiscali ai titolari di assegni vitalizi » | 8.000.000.000 | 11.709.720.338 | 3.709.720.338 | - | |
| 15 | Ritenute previdenziali e fiscali al personale » | 41.600.000.000 | 51.840.243.700 | 10.240.243.700 | - | |
| 16 | Movimenti di cassa » | <i>per memoria</i> | 9.192.700.238 | 9.192.700.238 | - | |
| 17 | Partite di transito » | <i>per memoria</i> | 18.192.141.272 | 18.192.141.272 | - | |
| | TOTALE ... L. | 88.849.000.000 | 137.176.708.890 | 48.327.708.890 | - | |

S P E S A

| Numero dei Capitoli | TITOLI, CATEGORIE E CAPITOLI (Numero e denominazione) | STANZIAMENTI | | Somme spese | Economia sugli stanziamenti | NOTE (1) |
|---|---|----------------|-------------------------------|----------------|-----------------------------|---------------|
| | | Del preventivo | Prelievi dal fondo di riserva | | | |
| TITOLO I - Spese correnti | | | | | | |
| CATEGORIA 1 | | | | | | |
| <i>Relazioni esterne, cerimoniale e vigilanza</i> | | | | | | |
| 1.1.1 | Cerimoniale e onoranze L. | 120.000.000 | — | 83.420.047 | 36.579.953 | |
| 1.1.2 | Spese di rappresentanza » | 1.800.000.000 | 200.000.000 | 1.722.400.600 | 277.599.400 | D.P.S. n. 106 |
| 1.1.3 | Medagliette parlamentari » | 100.000.000 | — | 42.830.538 | 57.169.462 | |
| 1.1.4 | Servizi di guardia d'onore e di vigilanza » | 2.100.000.000 | — | 2.038.165.843 | 61.834.157 | |
| 1.1.5 | Conferenze interparlamentari e spese inerenti al funzionamento delle Assemblee internazionali » | 1.000.000.000 | — | 702.090.494 | 297.909.506 | |
| 1.1.6 | Pubblicazioni di rappresentanza e libri d'arte » | 700.000.000 | — | 376.823.200 | 323.176.800 | |
| | TOTALE . . . L. | 5.820.000.000 | 200.000.000 | 4.965.730.722 | 1.054.269.278 | |
| CATEGORIA 2 | | | | | | |
| <i>Senatori</i> | | | | | | |
| 1.2.1 | Indennità parlamentare L. | 55.200.000.000 | 372.746.341 | 55.572.746.341 | — | D.P.S. n. 110 |
| 1.2.2 | Diaria a titolo di rimborso delle spese di soggiorno in Roma » | 13.680.000.000 | — | 12.714.510.250 | 965.489.750 | |
| 1.2.3 | Indennità di ufficio » | 3.350.000.000 | — | 2.501.769.000 | 848.231.000 | |
| 1.2.4 | Indennizzo suppletivo » | — | — | — | — | |
| 1.2.5 | Rimborsi spese e indennità di missione » | 600.000.000 | — | 238.530.715 | 361.469.285 | |
| 1.2.6 | Spese per viaggi » | 8.420.000.000 | — | 8.174.544.751 | 245.455.249 | |
| 1.2.7 | Compensi per la partecipazione a commissioni di concorso » | 50.000.000 | — | 36.000.000 | 14.000.000 | |
| 1.2.8 | Partecipazione a corsi di lingue straniere » | 20.170.500 | 2.000.000 | 20.745.000 | 1.425.500 | D.P.S. n. 106 |
| | TOTALE . . . L. | 81.320.170.500 | 374.746.341 | 79.258.846.057 | 2.436.070.784 | |
| CATEGORIA 3 | | | | | | |
| <i>Ex senatori</i> | | | | | | |
| 1.3.1 | Assegni vitalizi L. | 62.500.000.000 | 397.671.699 | 62.897.671.699 | — | D.P.S. n. 110 |
| 1.3.2 | Spese per viaggi » | 820.000.000 | — | 797.089.430 | 22.910.570 | |
| | TOTALE . . . L. | 63.320.000.000 | 397.671.699 | 63.694.761.129 | 22.910.570 | |

(1) Nelle note sono indicati i numeri dei decreti del Presidente del Senato con cui sono stati disposti prelievi dai fondi di riserva e che si trovano elencati nell'Allegato C).

| Numero dei Capitoli | TITOLI, CATEGORIE E CAPITOLI (Numero e denominazione) | STANZIAMENTI | | Somme spese | Economia sugli stanziamenti | NOTE |
|---|---|------------------------|------------------------------|------------------------|-----------------------------|---------------|
| | | Del preventivo | Prelevi dal fondo di riserva | | | |
| CATEGORIA 4 | | | | | | |
| <i>Personale</i> | | | | | | |
| 1.4.1 | Retribuzioni al personale di ruolo L. | 104.500.000.000 | — | 100.399.170.078 | 4.100.829.922 | |
| 1.4.2 | Retribuzione al personale a contratto a tempo indeterminato » | 2.150.000.000 | — | 1.938.212.618 | 211.787.382 | |
| 1.4.3 | Retribuzioni al personale a contratto a tempo determinato » | 500.000.000 | — | 462.155.751 | 37.844.249 | |
| 1.4.4 | Indennità diverse, rimborsi spese e compensi vari » | 850.000.000 | 101.457.215 | 951.457.215 | — | D.P.S. n. 110 |
| 1.4.5 | Compensi al personale di altre amministrazioni » | 3.530.000.000 | — | 3.351.356.601 | 178.643.399 | |
| 1.4.6 | Compensi per prestazioni di carattere professionale » | 600.000.000 | 3.499.644 | 603.499.644 | — | D.P.S. n. 110 |
| 1.4.7 | Addestramento e qualificazione del personale » | 358.310.000 | — | 112.246.333 | 246.063.667 | |
| | TOTALE ... L. | 112.488.310.000 | 104.956.859 | 107.818.098.240 | 4.775.168.619 | |
| CATEGORIA 5 | | | | | | |
| <i>Previdenza e assistenza per il personale</i> | | | | | | |
| 1.5.1 | Pensioni L. | 52.700.000.000 | — | 51.478.692.280 | 1.221.307.720 | |
| 1.5.2 | Contributi previdenziali all'INPS » | 110.000.000 | — | 100.680.540 | 9.319.460 | |
| 1.5.3 | Contributi previdenziali all'ENPAS » | 4.200.000.000 | — | 3.962.008.349 | 237.991.651 | |
| 1.5.4 | Contributi previdenziali ad altri Enti per la ricongiunzione dei periodi assicurativi pregressi » | <i>per memoria</i> | — | — | — | |
| 1.5.5 | Contributi sociali di malattia per il personale di ruolo e a contratto a tempo indeterminato » | 5.800.000.000 | — | 5.526.355.720 | 273.644.280 | |
| 1.5.6 | Contributi sociali di malattia per il personale a contratto a tempo determinato » | 60.000.000 | — | 43.919.998 | 16.080.002 | |
| 1.5.7 | Liquidazione del trattamento di fine rapporto al personale a contratto a tempo determinato » | 70.000.000 | 6.432.185 | 76.432.185 | — | D.P.S. n. 110 |
| | TOTALE ... L. | 62.940.000.000 | 6.432.185 | 61.188.089.072 | 1.758.343.113 | |
| CATEGORIA 6 | | | | | | |
| <i>Attività di indagine, di controllo e di verifica</i> | | | | | | |
| 1.6.1 | Inchieste parlamentari L. | 1.500.000.000 | — | 1.285.056.786 | 214.943.214 | |
| 1.6.2 | Attività di indagine » | 1.500.000.000 | — | 651.485.203 | 848.514.797 | |
| 1.6.3 | Commissioni speciali e consultive » | 300.000.000 | — | 174.392.997 | 125.607.003 | |
| 1.6.4 | Commissione parlamentare per l'indirizzo generale e la vigilanza sui servizi radiotelevisivi » | <i>per memoria</i> | — | — | — | |
| 1.6.5 | Verifica dei risultati elettorali » | <i>per memoria</i> | — | — | — | |
| | TOTALE ... L. | 3.300.000.000 | — | 2.110.934.986 | 1.189.065.014 | |

| Numero dei Capitoli | TITOLI, CATEGORIE E CAPITOLI (Numero e denominazione) | STANZIAMENTI | | Somme spese | Economia sugli stanziamenti | NOTE |
|---|---|-----------------------|-------------------------------|----------------------|-----------------------------|---------------|
| | | Del preventivo | Prelievi dal fondo di riserva | | | |
| CATEGORIA 7 | | | | | | |
| <i>Stampa degli atti parlamentari e pubblicazioni</i> | | | | | | |
| 1.7.1 | Resoconto stenografico L. | 1.960.000.000 | — | 1.944.120.704 | 15.879.296 | |
| 1.7.2 | Resoconto sommario » | 2.350.000.000 | — | 2.029.842.514 | 320.157.486 | |
| 1.7.3 | Disegni di legge, relazioni, documenti e stampati attinenti ai lavori parlamentari » | 3.920.000.000 | — | 3.572.897.480 | 347.102.520 | |
| 1.7.4 | Bilanci preventivi e consuntivi dello Stato » | 1.420.000.000 | — | 970.137.732 | 449.862.268 | |
| 1.7.5 | Pubblicazioni della Biblioteca » | 50.000.000 | — | — | 50.000.000 | |
| 1.7.6 | Pubblicazioni periodiche e speciali » | 380.000.000 | — | 105.466.010 | 274.533.990 | |
| 1.7.7 | Discorsi parlamentari » | 185.000.000 | — | 136.971.734 | 48.028.266 | |
| 1.7.8 | Regolamenti, bollettini ed altri stampati per uso interno » | 270.000.000 | — | 103.268.353 | 166.731.647 | |
| | TOTALE ... L. | 10.535.000.000 | — | 8.862.704.527 | 1.672.295.473 | |
| CATEGORIA 8 | | | | | | |
| <i>Studi, ricerche e documentazione</i> | | | | | | |
| 1.8.1 | Studi, ricerche e consulenze L. | 100.000.000 | — | 10.712.147 | 89.287.853 | |
| 1.8.2 | Collegamenti con banche dati e rapporti con istituti di ricerca » | 100.000.000 | — | 67.084.458 | 32.915.542 | |
| 1.8.3 | Partecipazione ad organismi culturali e di ricerca » | 50.000.000 | — | 32.120.855 | 17.879.145 | |
| 1.8.4 | Conferenze e convegni di studio » | 70.000.000 | — | 4.879.000 | 65.121.000 | |
| 1.8.5 | Collaborazioni per la verifica degli oneri dei testi legislativi » | 100.000.000 | — | 11.830.000 | 88.170.000 | |
| 1.8.6 | Convenzione Rai Televideo » | 260.000.000 | 3.200.000 | 263.010.825 | 189.175 | D.P.S. n. 106 |
| | TOTALE ... L. | 680.000.000 | 3.200.000 | 389.637.285 | 293.562.715 | |
| CATEGORIA 9 | | | | | | |
| <i>Acquisto di beni di consumo e di servizi</i> | | | | | | |
| 1.9.1 | Canoni per la locazione e per i servizi di gestione di immobili L. | 9.000.000.000 | — | 8.355.801.535 | 644.198.465 | |
| 1.9.2 | Gestione dell'autoparco » | 180.000.000 | — | 154.775.061 | 25.224.939 | |
| 1.9.3 | Noleggio di autoveicoli » | 650.000.000 | — | 594.569.452 | 55.430.548 | |
| 1.9.4 | Somministrazione di energia elettrica, gas e gaso- lio per riscaldamento » | 2.130.000.000 | — | 2.059.293.627 | 70.706.373 | |
| 1.9.5 | Somministrazione di acqua e approntamento del servizio antincendio » | 270.000.000 | — | 195.023.974 | 74.976.026 | |
| 1.9.6 | Prodotti igienico-sanitari e servizi di pulizia » | 1.020.000.000 | 180.000.000 | 1.173.311.574 | 26.688.426 | D.P.S. n. 106 |
| 1.9.7 | Biancheria, tende, guide e simili » | 200.000.000 | — | 170.415.042 | 29.584.958 | |
| 1.9.8 | Utensili e strumentazione varia » | 20.000.000 | — | 3.009.707 | 16.990.293 | |
| 1.9.9 | Posate e stoviglie » | 85.000.000 | — | 83.842.759 | 1.157.241 | |
| 1.9.10 | Vestiario di servizio » | 420.000.000 | — | 344.726.150 | 75.273.850 | |
| 1.9.11 | Trasporti, traslochi e facchinaggio » | 560.000.000 | — | 538.996.210 | 21.003.790 | |
| 1.9.12 | Oneri connessi all'invio della corrispondenza ordi- naria e telegrafica » | 790.000.000 | — | 706.800.591 | 83.199.409 | |
| 1.9.13 | Posta pneumatica » | 30.000.000 | — | 15.531.372 | 14.468.628 | |
| 1.9.14 | Canoni ed altre spese per l'utilizzo della rete tele- fonica » | 2.300.000.000 | — | 2.277.388.025 | 22.611.975 | |

| Numero dei Capitoli | TITOLI, CATEGORIE E CAPITOLI (Numero e denominazione) | STANZIAMENTI | | Somme spese | Economia sugli stanziamenti | NOTE |
|---------------------|---|-----------------------|-------------------------------|-----------------------|-----------------------------|---------------|
| | | Del preventivo | Prelievi dal fondo di riserva | | | |
| 1.9.15 | Carta, cancelleria e lavori di tipografia L. | 1.100.000.000 | — | 1.067.085.385 | 32.914.615 | |
| 1.9.16 | Acquisti ed abbonamenti a giornali e periodici per la Biblioteca » | 215.000.000 | — | 213.255.331 | 1.744.669 | |
| 1.9.17 | Rilegature di libri e periodici della Biblioteca » | 250.000.000 | — | 213.841.522 | 36.158.478 | |
| 1.9.18 | Pubblicazioni ed abbonamenti per gli uffici » | 570.000.000 | — | 481.015.577 | 88.984.423 | |
| 1.9.19 | Pubblicazioni ed abbonamenti per l'Ufficio stampa e la sala stampa » | 100.000.000 | — | 90.883.600 | 9.116.400 | |
| 1.9.20 | Tessere di riconoscimento » | 40.000.000 | — | 30.710.330 | 9.289.670 | |
| 1.9.21 | Canoni di abbonamento alle agenzie di informazione » | 560.000.000 | — | 553.983.305 | 6.016.695 | |
| 1.9.22 | Prodotti e servizi di riproduzione, duplicazione e microfilmatura documenti » | 200.000.000 | — | 141.337.929 | 58.662.071 | |
| 1.9.23 | Canoni di noleggio di attrezz. di riproduzione e microfilmatura documenti » | 530.000.000 | — | 413.784.841 | 116.215.159 | |
| 1.9.24 | Oneri connessi al funzionamento delle strutture sanitarie interne » | 200.000.000 | — | 73.748.125 | 126.251.875 | |
| 1.9.25 | Accertamenti sanitari » | 45.000.000 | — | 16.182.800 | 28.817.200 | |
| 1.9.26 | Svolgimento di concorsi » | 50.000.000 | 9.000.000 | 56.115.603 | 2.884.397 | D.P.S. n. 106 |
| 1.9.27 | Acquisto di oggetti non inventariati » | 100.000.000 | — | 90.366.558 | 9.633.442 | |
| 1.9.28 | Servizi di lavanderia » | 80.000.000 | — | 67.666.556 | 12.333.444 | |
| 1.9.29 | Materiali di consumo per macchine di ufficio e Michela » | 140.000.000 | — | 113.557.422 | 26.442.578 | |
| 1.9.30 | Materiali di consumo per impianti, immobili e arredi » | 250.000.000 | — | 183.749.842 | 66.250.158 | |
| | TOTALE . . . L. | 22.085.000.000 | 189.000.000 | 20.480.769.805 | 1.793.230.195 | |
| | CATEGORIA 10 <i>Assicurazioni</i> | | | | | |
| 1.10.1 | Assicurazioni per i Senatori L. | 3.200.000.000 | — | 3.159.862.929 | 40.137.071 | |
| 1.10.2 | Assicurazioni relative agli immobili » | 85.000.000 | — | 66.671.010 | 18.328.990 | |
| 1.10.3 | Assicurazioni relative agli automezzi » | 33.020.000 | — | 31.471.418 | 1.528.582 | |
| 1.10.4 | Assicurazioni contro gli infortuni aeronautici » | 75.954.550 | — | 75.954.550 | — | |
| | TOTALE . . . L. | 3.393.954.550 | — | 3.333.959.907 | 59.994.643 | |
| | CATEGORIA 11 <i>Manutenzione</i> | | | | | |
| 1.11.1 | Manutenzione ordinaria di fabbricati ed impianti . L. | 4.000.000.000 | — | 3.764.492.262 | 235.507.738 | |
| 1.11.2 | Manutenzione delle macchine da ufficio e Michela » | 150.000.000 | — | 141.940.455 | 8.059.545 | |
| 1.11.3 | Manutenzione delle attrezz. informatiche » | 750.000.000 | — | 654.819.702 | 95.180.298 | |
| 1.11.4 | Manutenzione degli strumenti di riproduzione e microfilmatura documenti » | 230.000.000 | — | 166.159.539 | 63.840.461 | |
| 1.11.5 | Manutenzione degli arredi e delle tappezzerie » | 350.000.000 | — | 324.182.654 | 25.817.346 | |
| 1.11.6 | Manutenzione degli automezzi » | 170.000.000 | — | 108.539.723 | 61.460.277 | |
| 1.11.7 | Manutenzione degli altri beni mobili » | 400.000.000 | — | 231.420.154 | 168.579.846 | |
| 1.11.8 | Pulizia e restauro delle opere d'arte » | 50.000.000 | — | 29.202.210 | 20.797.790 | |
| | TOTALE . . . L. | 6.100.000.000 | — | 5.420.756.699 | 679.243.301 | |

| Numero dei Capitoli | TITOLI, CATEGORIE E CAPITOLI (Numero e denominazione) | STANZIAMENTI | | Somme spese | Economia sugli stanziamenti | NOTE |
|---|--|----------------|-------------------------------|----------------|-----------------------------|---------------|
| | | Del preventivo | Prelievi dal fondo di riserva | | | |
| CATEGORIA 12 | | | | | | |
| <i>Servizi informatici</i> | | | | | | |
| 1.12.1 | Canoni di noleggio per attrezzature L. | 1.600.000.000 | — | 1.279.369.558 | 320.630.442 | D.P.S. n. 106 |
| 1.12.2 | Canoni di noleggio per prodotti-programma » | 1.111.000.000 | 9.000.000 | 1.020.535.861 | 99.464.139 | |
| 1.12.3 | Acquisto di programmi informatici » | 600.000.000 | — | 412.106.387 | 187.893.613 | |
| 1.12.4 | Canoni per collegamenti telematici » | 100.000.000 | — | 41.165.640 | 58.834.360 | |
| 1.12.5 | Assistenza tecnico-applicativa » | 1.680.000.000 | — | 1.193.034.500 | 486.965.500 | |
| 1.12.6 | Dispositivi e prodotti ausiliari » | 90.000.000 | — | 84.784.428 | 5.215.572 | |
| | TOTALE ... L. | 5.181.000.000 | 9.000.000 | 4.030.996.374 | 1.159.003.626 | |
| CATEGORIA 13 | | | | | | |
| <i>Servizi di ristoro</i> | | | | | | |
| 1.13.1 | Provviste e servizi di cucina per la ristorazione dei senatori L. | 1.300.000.000 | — | 1.287.230.419 | 12.769.581 | |
| 1.13.2 | Canoni per i servizi di ristoro al personale » | 1.770.000.000 | — | 1.705.416.604 | 64.583.396 | |
| | TOTALE ... L. | 3.070.000.000 | — | 2.992.647.023 | 77.352.977 | |
| CATEGORIA 14 | | | | | | |
| <i>Trasferimenti a favore della Camera dei deputati</i> | | | | | | |
| 1.14.1 | Quota parte della spesa sostenuta dalla Camera dei deputati per gli assegni vitalizi L. | 2.000.000.000 | 304.168.918 | 2.304.168.918 | — | D.P.S. n. 110 |
| 1.14.2 | Quota parte della spesa sostenuta dalla Camera dei deputati per le spese comuni di funzionamento » | 650.000.000 | 548.088.794 | 1.198.088.794 | — | D.P.S. n. 110 |
| | TOTALE ... L. | 2.650.000.000 | 852.257.712 | 3.502.257.712 | — | |
| CATEGORIA 15 | | | | | | |
| <i>Trasferimenti a favore dei Gruppi Parlamentari</i> | | | | | | |
| 1.15.1 | Contributi ai Gruppi parlamentari L. | 6.000.000.000 | — | 5.658.938.000 | 341.062.000 | |
| 1.15.2 | Rimborso delle spese di consulenza, ricerca e collaborazione » | 17.715.000.000 | — | 15.632.102.989 | 2.082.897.011 | |
| | TOTALE ... L. | 23.715.000.000 | — | 21.291.040.989 | 2.423.959.011 | |

| Numero dei Capitoli | TITOLI, CATEGORIE E CAPITOLI (Numero e denominazione) | STANZIAMENTI | | Somme spese | Economia sugli stanziamenti | NOTE |
|---|---|-----------------------|-------------------------------|-----------------------|-----------------------------|------|
| | | Del preventivo | Prelievi dal fondo di riserva | | | |
| CATEGORIA 16 | | | | | | |
| <i>Trasferimenti a favore di organismi internazionali</i> | | | | | | |
| 1.16.1 | Contributo all'Unione interparlamentare L. | 150.000.000 | — | 150.000.000 | — | |
| 1.16.2 | Contributi ad Assemblee parlamentari e ad altri organismi internazionali » | 2.000.000 | — | 391.272 | 1.608.728 | |
| | TOTALE . . . L. | 152.000.000 | — | 150.391.272 | 1.608.728 | |
| CATEGORIA 17 | | | | | | |
| <i>Trasferimenti previdenziali</i> | | | | | | |
| 1.17.1 | Contributo al Fondo di solidarietà tra i senatori . . L. | 5.000.000.000 | — | 5.000.000.000 | — | |
| 1.17.2 | Integrazione annua alla dotazione del Fondo di previdenza » | 10.804.000.000 | — | 10.803.634.595 | 365.405 | |
| 1.17.3 | Contributo ordinario al Fondo di previdenza » | 1.000.000.000 | — | 1.000.000.000 | — | |
| | TOTALE . . . L. | 16.804.000.000 | — | 16.803.634.595 | 365.405 | |
| CATEGORIA 18 | | | | | | |
| <i>Contributi, elargizioni e sussidi</i> | | | | | | |
| 1.18.1 | Contributo al seminario di studi parlamentari dell'Università di Firenze L. | 100.000.000 | — | 100.000.000 | — | |
| 1.18.2 | Contributo all'ISLE » | 100.000.000 | — | 100.000.000 | — | |
| 1.18.3 | Contributi per spese funerarie » | 220.000.000 | — | 170.000.000 | 50.000.000 | |
| 1.18.4 | Contributo al Circolo dipendenti Senato » | 115.000.000 | — | 115.000.000 | — | |
| 1.18.5 | Contributi e sussidi diversi » | 200.000.000 | — | 60.742.968 | 139.257.032 | |
| 1.18.6 | Elargizioni disposte dai membri del Consiglio di Presidenza » | 65.000.000 | — | 46.443.000 | 18.557.000 | |
| 1.18.7 | Elargizioni disposte per conto dell'Istituto » | 135.000.000 | — | 87.475.000 | 47.525.000 | |
| | TOTALE . . . L. | 935.000.000 | — | 679.660.968 | 255.339.032 | |

| Numero dei Capitoli | TITOLI, CATEGORIE E CAPITOLI (Numero e denominazione) | STANZIAMENTI | | Somme spese | Economia sugli stanziamenti | NOTE |
|---------------------|---|----------------|------------------------------|---------------|-----------------------------|---------------|
| | | Del preventivo | Prelevi dal fondo di riserva | | | |
| | CATEGORIA 19 <i>Oneri non ripartibili</i> | | | | | |
| 1.19.1 | Imposte e tasse L. | 40.000.000 | — | 33.229.572 | 6.770.428 | |
| 1.19.2 | Rimborsi e reintegri » | 10.000.000 | — | 7.152.500 | 2.847.500 | |
| 1.19.3 | Poste correttive e compensative di entrate correnti » | 10.000.000 | — | 6.099.494 | 3.900.506 | |
| 1.19.4 | Fondo di riserva per le spese obbligatorie o impreviste » | 6.209.501.951 | - 2.137.264.796 | — | 4.072.237.155 | |
| 1.19.5 | Fondo spese derivanti da disposizioni giurisdizionali, lodi arbitrali e transazioni » | 50.000.000 | — | 5.025.000 | 44.975.000 | |
| | TOTALE ... L. | 6.319.501.951 | - 2.137.264.796 | 51.506.566 | 4.130.730.589 | |
| | TITOLO II - Spese in conto capitale | | | | | |
| | CATEGORIA 20 <i>Opere immobiliari ed impianti a diretto carico del Senato</i> | | | | | |
| 2.20.1 | Lavori di restauro, impianti e riparazioni straordinarie L. | 8.200.000.000 | — | 6.354.794.724 | 1.845.205.276 | |
| | TOTALE ... L. | 8.200.000.000 | — | 6.354.794.724 | 1.845.205.276 | |
| | CATEGORIA 21 <i>Beni mobili ed immobilizzazioni tecniche</i> | | | | | |
| 2.21.1 | Acquisto di macchine da ufficio L. | 200.000.000 | — | 116.310.600 | 83.689.400 | |
| 2.21.2 | Acquisto di attrezzature informatiche » | 800.000.000 | 280.000.000 | 955.360.390 | 124.639.610 | D.P.S. n. 105 |
| 2.21.3 | Acquisto di strumenti di riproduzione e microfilmatura » | 250.000.000 | — | 249.021.780 | 978.220 | |
| 2.21.4 | Acquisto di arredi e tappezzerie » | 1.000.000.000 | 56.000.000 | 1.024.805.704 | 31.194.296 | D.P.S. n. 105 |
| 2.21.5 | Acquisto di automezzi » | 470.000.000 | — | 340.105.897 | 129.894.103 | |
| 2.21.6 | Acquisto di altri beni mobili » | 1.700.000.000 | — | 541.188.464 | 1.158.811.536 | |
| 2.21.7 | Acquisto di opere d'arte » | 500.000.000 | — | — | 500.000.000 | |
| | TOTALE ... L. | 4.920.000.000 | 336.000.000 | 3.226.792.835 | 2.029.207.165 | |
| | CATEGORIA 22 <i>Beni librari</i> | | | | | |
| 2.22.1 | Acquisto di libri L. | 270.000.000 | — | 202.354.948 | 67.645.052 | |
| | TOTALE ... L. | 270.000.000 | — | 202.354.948 | 67.645.052 | |

| Numero dei Capitoli | TITOLI, CATEGORIE E CAPITOLI (Numero e denominazione) | STANZIAMENTI | | Somme spese | Economia sugli stanziamenti | NOTE |
|---|---|--------------------|------------------------------|-----------------|-----------------------------|------|
| | | Del preventivo | Prelevi dal fondo di riserva | | | |
| CATEGORIA 23 | | | | | | |
| <i>Somme non attribuibili</i> | | | | | | |
| 2.23.1 | Interessi passivi L. | 60.000.000 | — | 28.114.790 | 31.885.210 | |
| 2.23.2 | Poste correttive e compensative delle entrate » | <i>per memoria</i> | — | — | — | |
| 2.23.3 | Fondo di riserva per spese di investimento » | 500.000.000 | - 336.000.000 | — | 164.000.000 | |
| 2.23.4 | Concessione di anticipazione » | <i>per memoria</i> | — | — | — | |
| | TOTALE ... L. | 560.000.000 | - 336.000.000 | 28.114.790 | 195.885.210 | |
| | TOTALE DEI TITOLI I E II ... L. | 444.758.937.001 | 0 | 416.838.481.225 | 27.920.455.776 | |
| TITOLO III - Partite di giro e movimenti di cassa | | | | | | |
| CATEGORIA 24 | | | | | | |
| <i>Contributo dello Stato al finanziamento dei partiti politici</i> | | | | | | |
| 3.24.1 | Contributo dello Stato al finanziamento dei partiti politici L. | 27.629.000.000 | — | 27.629.000.000 | — | |
| | TOTALE ... L. | 27.629.000.000 | — | 27.629.000.000 | — | |
| CATEGORIA 25 | | | | | | |
| <i>Ritenute previdenziali e fiscali ai senatori</i> | | | | | | |
| 3.25.1 | Ritenute per il Fondo di solidarietà L. | 3.650.000.000 | — | 3.723.837.133 | - 73.837.133 | |
| 3.25.2 | Ritenute per assistenza sanitaria integrativa » | <i>per memoria</i> | — | 2.501.083.333 | - 2.501.083.333 | |
| 3.25.3 | Ritenute fiscali » | 7.970.000.000 | — | 12.387.982.876 | - 4.417.982.876 | |
| | TOTALE ... L. | 11.620.000.000 | — | 18.612.903.342 | - 6.992.903.342 | |
| CATEGORIA 26 | | | | | | |
| <i>Ritenute previdenziali e fiscali ai titolari di assegni vitalizi</i> | | | | | | |
| 3.26.1 | Ritenute per assistenza sanitaria integrativa L. | <i>per memoria</i> | — | 2.364.694.541 | - 2.364.694.541 | |
| 3.26.2 | Ritenute fiscali » | 8.000.000.000 | — | 9.345.025.797 | - 1.345.025.797 | |
| | TOTALE ... L. | 8.000.000.000 | — | 11.709.720.338 | - 3.709.720.338 | |

| Numero dei Capitoli | TITOLI, CATEGORIE E CAPITOLI (Numero e denominazione) | STANZIAMENTI | | Somme spese | Economia sugli stanziamenti | NOTE |
|---------------------|---|--------------------|-------------------------------|-----------------|-----------------------------|------|
| | | Del preventivo | Prelievi dal fondo di riserva | | | |
| | CATEGORIA 27 <i>Ritenute previdenziali e fiscali al personale</i> | | | | | |
| 3.27.1 | Ritenute previdenziali al personale di ruolo e a contratto a tempo indeterminato L. | 3.800.000.000 | — | 2.605.421.997 | 1.194.578.003 | |
| 3.27.2 | Ritenute previdenziali al personale a tempo determinato » | 200.000.000 | — | 193.124.233 | 6.875.767 | |
| 3.27.3 | Ritenute previdenziali al personale in quiescenza » | <i>per memoria</i> | — | 280.488.811 | - 280.488.811 | |
| 3.27.4 | Ritenute fiscali al personale in attività » | 22.000.000.000 | — | 29.135.356.820 | - 7.135.356.820 | |
| 3.27.5 | Ritenute fiscali al personale in quiescenza » | 13.600.000.000 | — | 17.545.382.485 | - 3.945.382.485 | |
| 3.27.6 | Ritenute fiscali varie » | 2.000.000.000 | — | 2.080.469.354 | - 80.469.354 | |
| | TOTALE ... L. | 41.600.000.000 | — | 51.840.243.700 | - 10.240.243.700 | |
| | CATEGORIA 28 <i>Movimenti di cassa</i> | | | | | |
| 3.28.1 | Movimenti di cassa L. | <i>per memoria</i> | — | 9.192.700.238 | - 9.192.700.238 | |
| | TOTALE ... L. | — | — | 9.192.700.238 | - 9.192.700.238 | |
| | CATEGORIA 29 <i>Partite di transito</i> | | | | | |
| 3.29.1 | Partite di transito L. | <i>per memoria</i> | — | 18.192.141.272 | - 18.192.141.272 | |
| | TOTALE ... L. | — | — | 18.192.141.272 | - 18.192.141.272 | |
| | TOTALE DEL TITOLO III ... L. | 88.849.000.000 | — | 137.176.708.890 | - 48.327.708.890 | |

SPESA - RIEPILOGO PER TITOLI E CATEGORIE

| Numero delle Categorie | TITOLI, CATEGORIE E CAPITOLI (Numero e denominazione) | STANZIAMENTI | | Somme spese | Economia sugli stanziamenti | NOTE |
|--|--|------------------------|-------------------------------|------------------------|-----------------------------|------|
| | | Del preventivo | Prelievi dal fondo di riserva | | | |
| TITOLO I - Spese correnti | | | | | | |
| 1 | Relazioni esterne, cerimoniale e vigilanza L. | 5.820.000.000 | 200.000.000 | 4.965.730.722 | 1.054.269.278 | |
| 2 | Senatori » | 81.320.170.500 | 374.746.341 | 79.258.846.057 | 2.436.070.784 | |
| 3 | Ex senatori » | 63.320.000.000 | 397.671.699 | 63.694.761.129 | 22.910.570 | |
| 4 | Personale » | 112.488.310.000 | 104.956.859 | 107.818.098.240 | 4.775.168.619 | |
| 5 | Previdenza e assistenza per il personale » | 62.940.000.000 | 6.432.185 | 61.188.089.072 | 1.758.343.113 | |
| 6 | Attività di indagine, di controllo e di vigilanza . . . » | 3.300.000.000 | — | 2.110.934.986 | 1.189.065.014 | |
| 7 | Stampa degli atti parlamentari e pubblicazioni . . . » | 10.535.000.000 | — | 8.862.704.527 | 1.672.295.473 | |
| 8 | Studi, ricerche e documentazione » | 680.000.000 | 3.200.000 | 389.637.285 | 293.562.715 | |
| 9 | Acquisto di beni di consumo e di servizi » | 22.085.000.000 | 189.000.000 | 20.480.769.805 | 1.793.230.195 | |
| 10 | Assicurazioni » | 3.393.954.550 | — | 3.333.959.907 | 59.994.643 | |
| 11 | Manutenzione » | 6.100.000.000 | — | 5.420.756.699 | 679.243.301 | |
| 12 | Servizi informatici » | 5.181.000.000 | 9.000.000 | 4.030.996.374 | 1.159.003.626 | |
| 13 | Servizi di ristoro » | 3.070.000.000 | — | 2.992.647.023 | 77.352.977 | |
| 14 | Trasferimenti a favore della Camera dei deputati . . » | 2.650.000.000 | 852.257.712 | 3.502.257.712 | — | |
| 15 | Trasferimenti a favore dei Gruppi parlamentari . . » | 23.715.000.000 | — | 21.291.040.989 | 2.423.959.011 | |
| 16 | Trasferimenti a favore di organismi internazionali » | 152.000.000 | — | 150.391.272 | 1.608.728 | |
| 17 | Trasferimenti previdenziali » | 16.804.000.000 | — | 16.803.634.595 | 365.405 | |
| 18 | Contributi, elargizioni e sussidi » | 935.000.000 | — | 679.660.968 | 255.339.032 | |
| 19 | Oneri non ripartibili » | 6.319.501.951 | ~ 2.137.264.796 | 51.506.566 | 4.130.730.589 | |
| | TOTALE . . . L. | 430.808.937.001 | 0 | 407.026.423.928 | 23.782.513.073 | |
| TITOLO II - Spese in conto capitale | | | | | | |
| 20 | Opere immobiliari ed impianti a diretto carico del Senato L. | 8.200.000.000 | — | 6.354.794.724 | 1.845.205.276 | |
| 21 | Beni mobili ed immobilizzazioni tecniche » | 4.920.000.000 | 336.000.000 | 3.226.792.835 | 2.029.207.165 | |
| 22 | Beni librari » | 270.000.000 | — | 202.354.948 | 67.645.052 | |
| 23 | Somme non attribuibili » | 560.000.000 | - 336.000.000 | 28.114.790 | 195.885.210 | |
| | TOTALE . . . L. | 13.950.000.000 | 0 | 9.812.057.297 | 4.137.942.703 | |
| | TOTALE DEI TITOLI I e II . . . L. | 444.758.937.001 | 0 | 416.838.481.225 | 27.920.455.776 | |
| - | Fondo finale di cassa (avanzo d'esercizio) L. | — | — | 32.918.416.728 | — | |
| | TOTALI A PAREGGIO . . . L. | — | — | 449.756.897.953 | — | |
| TITOLO III - Partite di giro e movimenti di cassa | | | | | | |
| 24 | Contributo dello Stato al finanziamento dei partiti politici L. | 27.629.000.000 | — | 27.629.000.000 | — | |
| 25 | Ritenute previdenziali e fiscali ai senatori » | 11.620.000.000 | — | 18.612.903.342 | - 6.992.903.342 | |
| 26 | Ritenute previdenziali e fiscali ai titolari di assegni vitalizi » | 8.000.000.000 | — | 11.709.720.338 | - 3.709.720.338 | |
| 27 | Ritenute previdenziali e fiscali al personale » | 41.600.000.000 | — | 51.840.243.700 | - 10.240.243.700 | |
| 28 | Movimenti di cassa » | per memoria | — | 9.192.700.238 | - 9.192.700.238 | |
| 29 | Partite di transito » | per memoria | — | 18.192.141.272 | - 18.192.141.272 | |
| | TOTALE DEL TITOLO III . . . L. | 88.849.000.000 | — | 137.176.708.890 | - 48.327.708.890 | |

ALLEGATI

ALLEGATO A)

QUADRO DIMOSTRATIVO DELL'AVANZO DELL'ESERCIZIO 1992

| | Preventivo — | Consuntivo — | Differenza tra consuntivo e preventivo — | Avanzo d'esercizio — |
|-------------------------|-----------------|-----------------|---|----------------------------|
| ENTRATA EFFETTIVA | 444.758.937.001 | 449.756.897.953 | + 4.997.960.952 (1) | + 4.997.960.952 |
| USCITA EFFETTIVA | 444.758.937.001 | 416.838.481.225 | - 27.920.455.776 (2) | + 27.920.455.776 |
| | | | AVANZO ... | <u>32.918.416.728</u> |

N.B. - (1) Maggiori entrate.

(2) Minori spese.

ELENCO RIEPILOGATIVO DEI PRELIEVI DAI FONDI DI RISERVA

FONDO DI RISERVA PER LE SPESE OBBLIGATORIE O IMPREVISTE (Cap. 1.19.4)

- Decreto del Presidente del Senato n. 106 del 10 dicembre 1992

| | | | |
|-----------------|---|----------|-------------|
| Capitolo 1.1.2 | (Spese di rappresentanza) | L. | 200.000.000 |
| Capitolo 1.2.8 | (Partecipazioni a corsi di lingue straniere) | » | 2.000.000 |
| Capitolo 1.8.6 | (Convenzioni Rai Televideo) | » | 3.200.000 |
| Capitolo 1.9.6 | (Prodotti Igienico-sanitari e servizi di pulizia) | » | 180.000.000 |
| Capitolo 1.9.26 | (Svolgimento di concorsi) | » | 9.000.000 |
| Capitolo 1.12.2 | (Canoni di noleggio programmi) | » | 9.000.000 |

- Decreto del Presidente del Senato n. 110 del 2 aprile 1993

| | | | |
|-----------------|---|----------|-------------|
| Capitolo 1.2.1 | (Indennità parlamentare) | L. | 372.746.341 |
| Capitolo 1.3.1 | (Assegni vitalizi) | » | 397.671.699 |
| Capitolo 1.4.4 | (Indennità diverse e rimborsi spese) | » | 101.457.215 |
| Capitolo 1.4.6 | (Compensi per prestazioni professionali) | » | 3.499.644 |
| Capitolo 1.5.7 | (Trattamento fine rapporto per personale a contratto a termine) | » | 6.432.185 |
| Capitolo 1.14.1 | (Quote parti per assegni vitalizi) | » | 304.168.918 |
| Capitolo 1.14.2 | (Quote parti per spese comuni) | » | 548.088.794 |

TOTALE... L. 2.137.264.796

FONDO DI RISERVA PER LE SPESE DI INVESTIMENTO (Cap. 2.23.3)

- Decreto del Presidente del Senato n. 105 del 10 dicembre 1992

| | | | |
|-----------------|---|----------|-------------|
| Capitolo 2.21.2 | (Acquisto di attrezzature informatiche) | L. | 280.000.000 |
| Capitolo 2.21.4 | (Acquisto di arredi e tappezzerie) | L. | 56.000.000 |

TOTALE... L. 336.000.000

ALLEGATO C-bis)

**ELENCO RIEPILOGATIVO DEI PRELIEVI DAI FONDI DI RISERVA RIASSORBITI
IN SEDE DI VARIAZIONI AL BILANCIO INTERNO PER L'ANNO 1992**

FONDO DI RISERVA PER LE SPESE OBBLIGATORIE O IMPREVISTE (Cap. 1.19.4)

– Decreto del Presidente del Senato n. 101 del 30 luglio 1992

| | | | |
|-----------------|--|----|---------------|
| Capitolo 1.1.2 | (Spese di rappresentanza) | L. | 450.000.000 |
| Capitolo 1.2.2 | (Diaria) | » | 1.080.000.000 |
| Capitolo 1.2.8 | (Corsi di lingue per i senatori) | » | 20.170.500 |
| Capitolo 1.4.7 | (Addestramento e qualificazione del personale) | » | 58.310.000 |
| Capitolo 1.5.7 | (Trattamento di fine servizio personale a contratto a tempo determinato) | » | 20.000.000 |
| Capitolo 1.8.2 | (Canone banche dati) | » | 20.000.000 |
| Capitolo 1.8.5 | (Verifica degli oneri di spesa delle leggi) | » | 50.000.000 |
| Capitolo 1.9.9 | (Posate e stoviglie) | » | 45.000.000 |
| Capitolo 1.9.20 | (Tessere di riconoscimento) | » | 20.000.000 |
| Capitolo 1.10.4 | (Assicurazione rischi aeronautici) | » | 5.954.550 |
| Capitolo 1.11.3 | (Manutenzione delle attrezzature informatiche) | » | 120.000.000 |
| Capitolo 1.11.5 | (Manutenzione arredi e tappezzerie) | » | 50.000.000 |
| Capitolo 1.12.2 | (Canoni di noleggio per prodotti-programma) | » | 11.000.000 |
| Capitolo 1.12.6 | (Dispositivi e prodotti ausiliari) | » | 10.000.000 |
| Capitolo 1.13.1 | (Servizi di ristorazione dei senatori) | » | 150.000.000 |
| Capitolo 1.13.2 | (Servizi di ristorazione del personale) | » | 400.000.000 |

– Decreto del Presidente del Senato n. 102 del 10 agosto 1992

| | | | |
|-----------------|--|----|---------------|
| Capitolo 1.15.2 | (Rimborsi ai Gruppi per spese di consulenza, ricerca e collaborazione) | L. | 1.365.000.000 |
|-----------------|--|----|---------------|

– Decreto del Presidente del Senato n. 103 del 19 ottobre 1992

| | | | |
|-----------------|--|----|------------|
| Capitolo 1.18.3 | (Contributi per spese funerarie) | L. | 70.000.000 |
|-----------------|--|----|------------|

TOTALE... L. 3.945.435.050

CONTO PATRIMONIALE

VALORE MOBILIARE:

Consistenza al 31 dicembre 1991 L. 22.209.809.739

Variazioni verificatesi durante l'esercizio:

| | | | |
|---|-----|---------------|-----------------|
| - acquisto di mobili | L. | 3.226.792.835 | |
| - valore dei mobili messi fuori uso | » - | 1.266.240.689 | |
| - valore dei beni ricevuti in dono | » + | 40.000.000 | |
| | | | » 2.000.552.146 |

Consistenza al 31 dicembre 1992 L. 24.210.361.885

VALORE BIBLIOTECARIO:

Consistenza al 31 dicembre 1991 L. 2.369.194.045

Variazioni verificatesi durante l'esercizio:

| | | | |
|---|----|-------------|---------------|
| - acquisto di volumi | L. | 203.063.992 | |
| - volumi ricevuti in dono o esemplari d'obbligo | » | 59.784.000 | |
| | | | » 262.847.992 |

Consistenza al 31 dicembre 1992 » 2.632.042.037

VALORE DEL PATRIMONIO AL 31 DICEMBRE 1992 L. 26.842.403.922

CLASSIFICAZIONE DELLE SPESE DELL'ANNO FINANZIARIO 1992 SECONDO IL CRITERIO FUNZIONALE

| C A T E G O R I E | S E Z I O N I | | | | | | T O T A L I |
|---|-----------------|--|----------------------------|---|---|-----------------------|-----------------|
| | Amministrazione | Attività legislativa, di indagine e di controllo | Relazioni esterne e viaggi | Addestramento, ricerca e documentazione | Interventi a favore di enti previdenziali | Oneri non ripartibili | |
| 1. Relazioni esterne, cerimoniale e vigilanza | 2.038.165.843 | | 2.927.564.879 | | | | 4.965.730.722 |
| 2. Senatori | 71.084.301.306 | | 8.174.544.751 | | | | 79.258.846.057 |
| 3. Ex Senatori | 62.897.671.699 | | 797.089.430 | | | | 63.694.761.129 |
| 4. Personale | 106.754.394.692 | | 951.457.215 (1) | 112.246.333 (2) | | | 107.818.098.240 |
| 5. Prevenienza e assistenza per il personale | 51.478.692.280 | | | | 9.709.396.792 (3) | | 61.188.089.072 |
| 6. Attività di indagine, di controllo e di verifica | | 2.110.934.986 | | | | | 2.110.934.986 |
| 7. Stampa degli atti parlamentari e pubblicazioni | | 103.268.353 (4) | | 105.466.010 (6) | | | 8.862.704.527 |
| 8. Studi, ricerche e documentazione | | | 4.879.000 (7) | 384.758.285 | | | 389.637.285 |
| 9. Acquisto di beni di consumo e servizi | 18.927.790.470 | | | 1.552.979.335 | | | 20.480.769.805 |
| 10. Assicurazioni | 98.142.428 | | | | | | 3.333.959.907 |
| 11. Manutenzione | 5.420.756.699 | | | | | | 5.420.756.699 |
| 12. Servizi informatici | 4.030.996.374 | | | | | | 4.030.996.374 |
| 13. Servizi di ristoro | 2.992.647.023 | | | | | | 2.992.647.023 |
| 14. Trasferimenti a favore della Camera dei deputati | 3.502.257.712 | | | | | | 3.502.257.712 |
| 15. Trasferimenti a favore dei Gruppi parlamentari | | 21.291.040.989 | | | | | 21.291.040.989 |
| 16. Trasferimenti a favore di organismi internazionali | | | 150.391.272 | | | | 150.391.272 |
| 17. Trasferimenti previdenziali | | | | 16.803.634.595 | | | 16.803.634.595 |
| 18. Contributi, sovvenzioni e sussidi | | | | | | 679.660.968 | 679.660.968 |
| 19. Oneri non ripartibili | | | | | | 51.506.566 | 51.506.566 |
| 20. Beni ed opere immobiliari a diretto carico del Senato | 6.354.794.724 | | | | | | 6.354.794.724 |
| 21. Beni mobili ed immobilizzazioni tecniche | 3.226.792.835 | | | 202.354.948 | | | 3.226.792.835 |
| 22. Beni librari | | | | | | 28.114.790 | 28.114.790 |
| 23. Somme non attribuibili | | | | | | | |
| TOTALI | 338.910.672.438 | 35.215.809.068 | 13.081.881.097 | 2.357.804.911 | 26.513.031.387 | 759.282.324 | 416.838.481.225 |

(1) Spese di missione.

(2) Spese per addestramento e qualificazione del personale.

(3) Contributi previdenziali.

(4) Bollettini, stampati e lavori tipografici per uso interno.

(5) Stampa resoconti, atti parlamentari, bilanci, eccetera.

(6) Pubblicazioni speciali e discorsi parlamentari.

(7) Conferenze e convegni di studio.

(8) Assicurazioni per i senatori.

FONDO DI SOLIDARIETÀ FRA GLI ONOREVOLI SENATORI

RENDICONTO DI GESTIONE DAL 1° GENNAIO AL 22 APRILE 1992

X LEGISLATURA

PARTE I: CONTO PATRIMONIALE

| | | | |
|---|--------------------------|------------------------------|--------------------------|
| Banca Nazionale del Lavoro Ns c/c per esistenza di cassa al 22 aprile 1992 ... | L. 18.888.657.326 | Avanzo di gestione | L. 22.636.742.541 |
| Crediti verso Senatori per anticipazioni (delibera C.d.P. del 29 marzo 1977) .. | » 26.100.000 | | |
| Crediti | » 72.011.575 | | |
| Prestiti garantiti da trattamento di solidariet  (delibera C.d.P. del 16 giugno e del 15 novembre 1988) | » 3.649.973.640 | | |
| Totale attivo ... | L. 22.636.742.541 | Totale a pareggio ... | L. 22.636.742.541 |

PARTE II: CONTO ECONOMICO

| | | | |
|--|--------------------------|--|--------------------------|
| Erogazione trattamenti di solidariet  | L. 541.215.522 | Avanzo di esercizio precedente (alla data del 31 dicembre 1991) | L. 21.855.539.619 |
| Interessi su trattamenti di solidariet  non percepiti | » 871.216.986 | Contributi dei Senatori per trattamento di solidariet  | » 1.145.378.309 |
| Erogazione rimborsi assistenza sanitaria integrativa | » 1.464.422.500 | Contributi Senatori ed ex Senatori per assistenza sanitaria integrativa | » 1.284.246.991 |
| Totale passivo ... | L. 2.876.855.008 | Interessi attivi liquidati dalla BNL sul c/c del Fondo | » 1.228.432.630 |
| Avanzo di esercizio | » 22.636.742.541 | Totale attivo ... | L. 25.513.597.549 |
| Totale a pareggio ... | L. 25.513.597.549 | | |

FONDO DI SOLIDARIETÀ FRA GLI ONOREVOLI SENATORI

RENDICONTO DI GESTIONE DAL 23 APRILE AL 31 DICEMBRE 1992

XI LEGISLATURA

PARTE I: CONTO PATRIMONIALE

| | | | |
|---|--------------------------|------------------------------|--------------------------|
| Banca Nazionale del Lavoro Ns c/c per esistenza di cassa al 31 dicembre 1992 | L. 10.343.822.573 | Avanzo di gestione | L. 13.309.547.292 |
| Crediti verso Senatori per anticipazioni (delibera C.d.P. del 29 marzo 1977) .. | » 11.700.000 | | |
| Crediti | » 20.011.575 | | |
| Prestiti garantiti da trattamento di solidariet  (delibera C.d.P. del 16 giugno e del 15 novembre 1988) | » 2.934.013.144 | | |
| Totale attivo ... | L. 13.309.547.292 | Totale a pareggio ... | L. 13.309.547.292 |

PARTE II: CONTO ECONOMICO

| | | | |
|--|--------------------------|--|--------------------------|
| Erogazione trattamenti di solidariet  | L. 17.064.533.832 | Avanzo di esercizio precedente (alla data del 22 aprile 1992) | L. 22.636.742.541 |
| Interessi su trattamenti di solidariet  non percepiti | » 12.899.732 | Contributi dei Senatori per trattamento di solidariet  | » 2.577.515.600 |
| Erogazione rimborsi assistenza sanitaria integrativa | » 3.402.538.500 | Contributi Senatori ed ex Senatori per assistenza sanitaria integrativa | » 3.601.876.456 |
| Restituzione quote ASI non dovute | » 1.666.754 | Contributo straordinario bilancio Senato | » 5.000.000.000 |
| Spese impreviste | » 24.948.487 | | |
| Totale passivo ... | L. 20.506.587.305 | | |
| Avanzo di esercizio | » 13.309.547.292 | | |
| Totale a pareggio ... | L. 33.816.134.597 | Totale attivo ... | L. 33.816.134.597 |

FONDO DI PREVIDENZA PER IL PERSONALE DEL SENATO

RENDICONTO DI GESTIONE ANNO 1992

PARTE A: SITUAZIONE PATRIMONIALE

| | | | | | |
|-------------------------------------|----|----------------|---|----|----------------|
| CASSA | L. | 9.809.048.840 | DEBITI T.P.F.S. | L. | 51.970.692.035 |
| MUTUI | » | 31.996.814.199 | DEBITI PREMIO CAP | » | 3.095.423.445 |
| PRESTITI | » | 20.677.380.180 | DEBITI T.P.F.S. VERSO PERSONALE IN PENSIONE | » | 3.619.741.159 |
| ANTIC. T.P.F.S. | » | 7.208.627.828 | | | |
| CREDITI VERSO BILANCIO SENATO | » | 10.411.918.508 | | | |
| | | | Totale passività ... | L. | 58.685.856.639 |
| | | | | | |
| | | | PATRIMONIO NETTO ... | » | 21.417.932.916 |
| Totale attività ... | L. | 80.103.789.555 | Totale a pareggio ... | L. | 80.103.789.555 |

PARTE B: CONTO ECONOMICO

| | | | | | |
|---------------------------------------|----|---------------|--|----|---------------|
| Premio assic. infortuni | L. | 175.210.098 | Contributo ordinario | L. | 1.000.000.000 |
| Elarg. matrim., nascite e morte | » | 38.000.000 | Contributo da dipendenti | » | 201.304.011 |
| Premio capitalizz. anno 1992 | » | 804.748.746 | Contributi risc. servizi pregressi | » | 37.441.996 |
| Disavanzo A.S.I. | » | 674.574.161 | Interessi su prestiti | » | 699.439.132 |
| Sopravvenienze passive | » | 87.487.220 | Interessi bancari | » | 747.728.262 |
| | | | Interessi su mutui | » | 1.401.918.830 |
| Totale dare ... | L. | 1.780.020.225 | Sopravvenienze attive | » | 10.321.672 |
| | | | | | |
| Avanzo di esercizio | » | 2.318.133.678 | | | |
| Totale a pareggio ... | L. | 4.098.153.903 | Totale avere ... | L. | 4.098.153.903 |

PARTE C: GESTIONE ASSISTENZA SANITARIA INTEGRATIVA

| | | | | | |
|------------------------------|----|---------------|------------------------------|----|---------------|
| Contributi da iscritti | L. | 1.307.679.839 | Esborso per erogazioni | L. | 1.982.254.000 |
| Disavanzo di gestione | » | 674.574.161 | | | |
| Totale a pareggio ... | L. | 1.982.254.000 | Totale ... | L. | 1.982.254.000 |

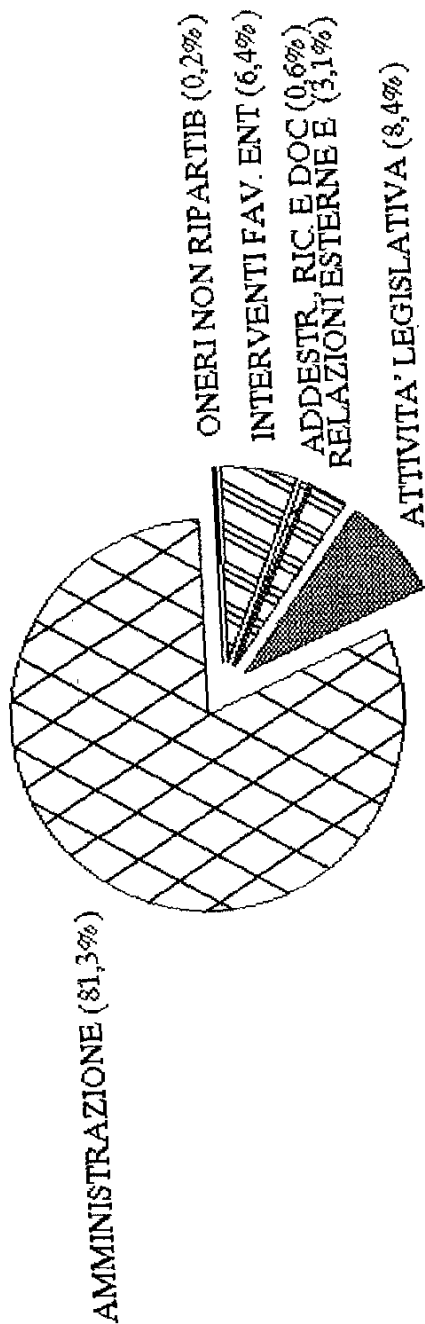
IMPOSTE

| | | | | | |
|--------------------------|----|---------------|--------------------------------|----|---------------|
| Erario dello Stato | L. | 2.615.353.320 | Imposte su ant., T.P.F.S. | L. | 2.615.353.320 |
|--------------------------|----|---------------|--------------------------------|----|---------------|

**APPENDICE
GRAFICI**

Rendiconto del Senato per il 1992

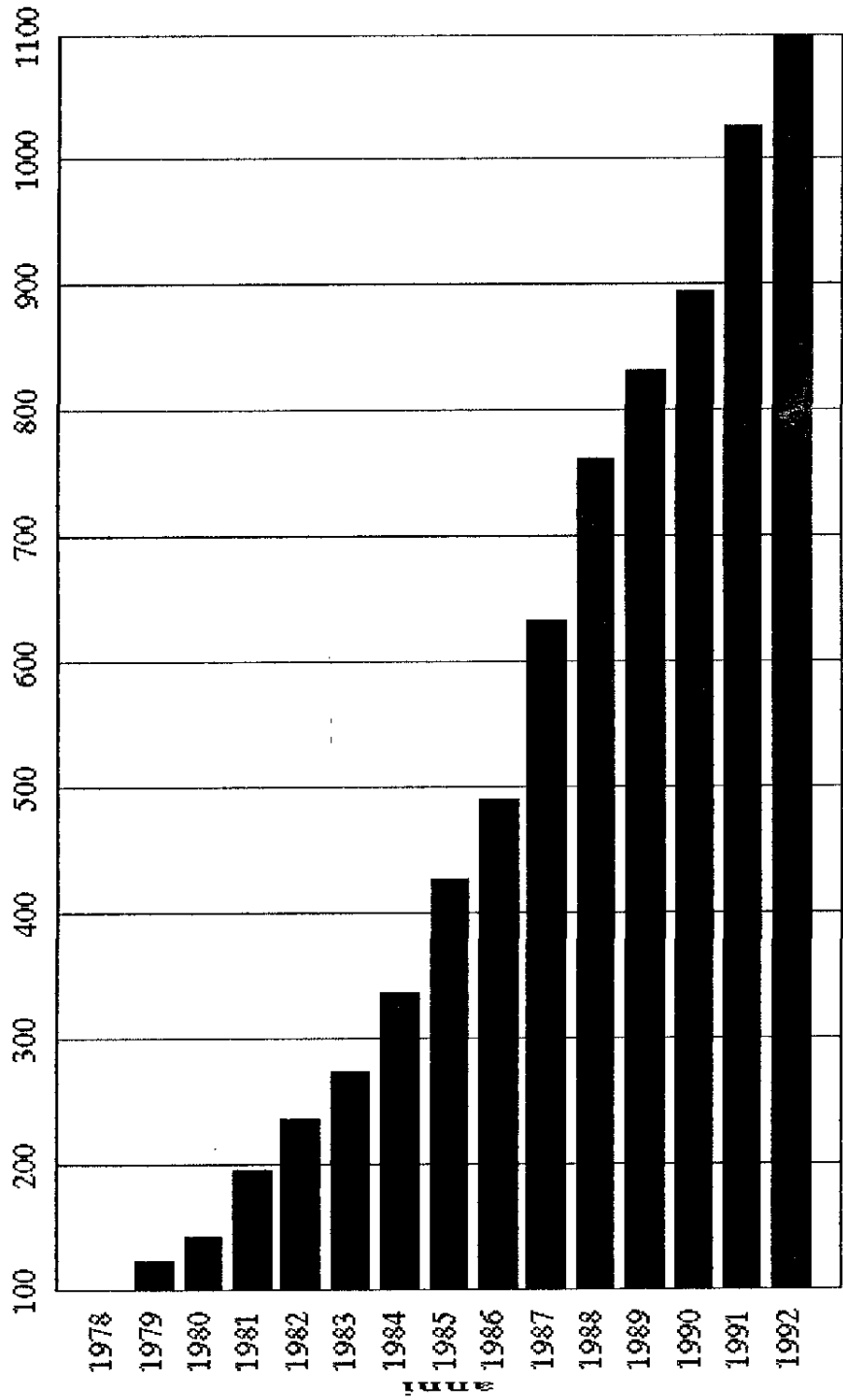
ripartizione delle spese per sezioni funzionali



bilancio del senato

periodo 1978-1992

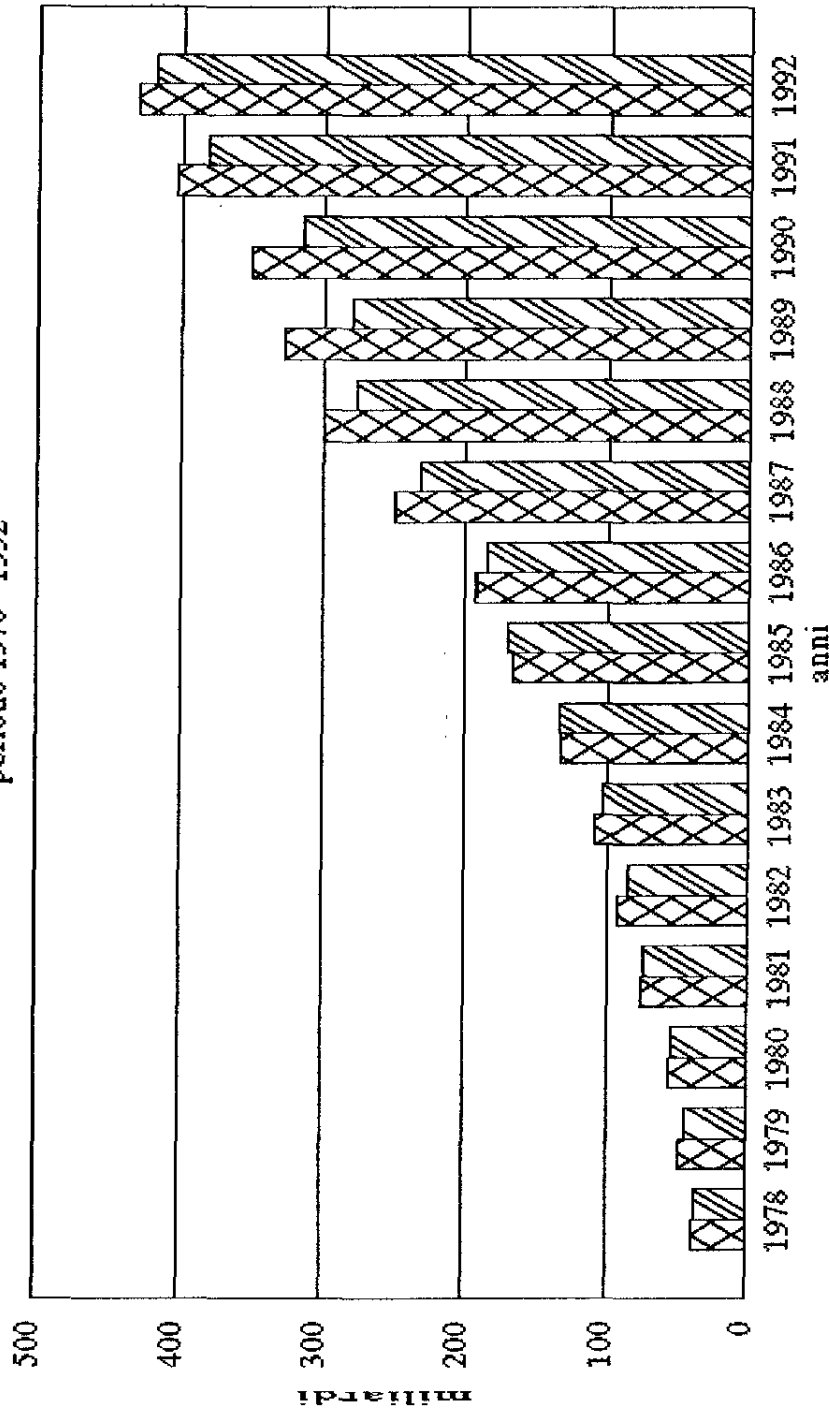
numeri indice 1978 = 100



variazioni dei bilanci preventivi

bilancio del senato

periodo 1978-1992



totale bilancio preventivo totale bilancio consuntivo

confronto tra bilanci preventivi e consuntivi

nota: non si è tenuto conto delle variazioni di bilancio

Rendiconto del Senato per il 1992

ripartizione delle spese per categorie

